

# eurostat

ISSN 0378-3723



---

**MÅNEDLIG BULLETIN OVER UDENRIGSHANDELEN**

---

**MONATSBULLETIN DER AUSSENHANDELSSTATISTIK**

---

**ΜΗΝΙΑΙΟ ΔΕΛΤΙΟ ΕΞΩΤΕΡΙΚΟΥ ΕΜΠΟΡΙΟΥ**

---

**MONTHLY EXTERNAL TRADE BULLETIN**

---

**BULLETIN MENSUEL DU COMMERCE EXTÉRIEUR**

---

**BOLLETTINO MENSILE DEL COMMERCIO ESTERO**

---

**MAANDBULLETIN VAN DE BUITENLANDSE HANDEL**

---

**2 □ 1984**



DE EUROPÆISKE FÆLLESSKABERS STATISTISKE KONTOR  
STATISTISCHES AMT DER EUROPÄISCHEN GEMEINSCHAFTEN  
ΣΤΑΤΙΣΤΙΚΗ ΥΠΗΡΕΣΙΑ ΤΩΝ ΕΥΡΩΠΑΪΚΩΝ ΚΟΙΝΟΤΗΤΩΝ  
STATISTICAL OFFICE OF THE EUROPEAN COMMUNITIES  
OFFICE STATISTIQUE DES COMMUNAUTÉS EUROPÉENNES  
ISTITUTO STATISTICO DELLE COMUNITÀ EUROPEE  
BUREAU VOOR DE STATISTIEK DER EUROPESE GEMEENSCHAPPEN

L-2920 Luxemboug — Tél. 43011 — Téléx : Comeur Lu 3423  
B-1049 Bruxelles, Bâtiment Berlaymont, Rue de la Loi 200 (Bureau de liaison) — Tél. 235.11.11

Denne publikation kan fås gennem de salgssteder, som er nævnt på omslagets tredje side i dette hæfte.

Diese Veröffentlichung ist bei den auf der dritten Umschlagseite aufgeführten Vertriebsbüros erhältlich.

Τήν έκδοση αυτή μπορείτε να την προμηθευτείτε από τὰ γραφεία πωλήσεων τὰ ὁποῖα ἀναφέρονται στήν τρίτη σελίδα τοῦ ἐξωφύλλου.

This publication is obtainable from the sales offices mentioned on the inside back cover.

Pour obtenir cette publication, prière de s'adresser aux bureaux de vente dont les adresses sont indiquées à la page 3 de la couverture.

Per ottenere questa pubblicazione, si prega di rivolgersi agli uffici di vendita i cui indirizzi sono indicati nella 3ª pagina della copertina.

Deze publikatie is verkrijgbaar bij de verkoopkantoren waarvan de adressen op blz. 3 van het omslag vermeld zijn.

---

**MÅNEDLIG BULLETIN OVER UDENRIGSHANDELEN**

---

**MONATSBULLETIN DER AUSSENHANDELSSTATISTIK**

---

**ΜΗΝΙΑΙΟ ΔΕΛΤΙΟ ΕΞΩΤΕΡΙΚΟΥ ΕΜΠΟΡΙΟΥ**

---

**MONTHLY EXTERNAL TRADE BULLETIN**

---

**BULLETIN MENSUEL DU COMMERCE EXTÉRIEUR**

---

**BOLLETTINO MENSILE DEL COMMERCIO ESTERO**

---

**MAANDBULLETIN VAN DE BUITENLANDSE HANDEL**

---

**Belgium-Luxembourg:**

Certain data relating to imports from the Netherlands are not sent to the I.N.S. until after the closing date for collection of these statistics.

The results, therefore, for the months from January to March and April 1983 are incomplete.

The corresponding data for 1982 were as follows:

January 9.0 milliards of Francs,

January-February 16.9 milliards of Francs,

January-March 28.6 milliards of Francs.

**Belgique-Luxembourg :**

Certaines données relatives aux importations en provenance des Pays-Bas ne sont communiquées à l'I.N.S. qu'après la clôture de la statistique.

Les résultats des mois de janvier à mars et avril 1983 sont, dès lors, encore incomplets.

Les données correspondantes représentaient en 1982 pour :

Janvier 9,0 milliards de Francs,

Janvier-février 16,9 milliards de Francs,

Janvier-mars 28,6 milliards de Francs.

Luxembourg : Office des publications officielles des Communautés européennes, 1984

Kat./cat. : CA-AR-84-002-7C

Indholdsgengivelse kun tilladt med angivelse af kilde

Inhaltswiedergabe nur mit Quellennachweis gestattet

Ἡ ἀναπαραγωγή ὑπόκειται στὴν ἀναφορά τῶν πηγῶ

Reproduction of the contents of this publication is subject to acknowledgement of the source

La reproduction des données est subordonnée à l'indication de la source

La riproduzione del contenuto è subordinata alla citazione della fonte

Het overnemen van gegevens is toegestaan mits duidelijke bronvermelding

*Printed in France*

---

## BEMÆRK

---

Fra og med nr. 4/1981 præsenteres *Månedlig bulletin over udenrigshandelen* med følgende ændringer:

### Ny kilde

Tabellerne i den månedlige bulletin er indtil nummer 3 i året 1981 blevet udarbejdet på grundlag af særlige oplysninger, som var udarbejdet af medlemsstaterne. For fremtiden vil tabellerne blive opstillet af EUROSTAT på grundlag af månedlige statistikker fra NIMEXE, som fremsendes fra medlemsstaterne i form af magnetbånd

Disse oplysninger vil i øvrigt også danne grundlag for andre arbejder, som EUROSTAT udfører vedrørende udenrigshandelen.

EUROSTAT retter en tak til medlemsstaterne, som ved at fremskynde indsendelsen af deres basisoplysninger har gjort det muligt at benytte én og samme kilde som grundlag.

### Udvidelse af undersøgelsesområdet

Tabellerne omfatter EUR 10, dvs. hele Fællesskabet inklusive Grækenland. For at kunne foretage sammenligninger og følge udviklingen er rækkerne Intra- og Extra-EF fra og med 4. kvartal 1978 blevet beregnet på grundlag af EUR 10.

### Formidling

De statistiske oplysninger i denne bulletin er oplagret i databanken CRONOS-EUROSTAT. De kan aflæses » on-line « via datanettet EURONET. Mere detaljerede oplysninger i henhold til varenomenklaturerne NIMEXE og SITC foreligger hvert kvartal på mikrofilm og offentliggøres hvert år i *Analytiske tabeller over udenrigshandelen*.

---

## HINWEIS

---

Mit Nr. 4/1981 wird das *Monatsbulletin der Außenhandelsstatistik* mit folgenden Änderungen vorgelegt :

### Neue Quelle

Bis Heft 3/1981 wurden die Tabellen des Monatsheftes aufgrund von besonders dafür gelieferten Statistiken der Mitgliedstaaten erstellt. Jetzt erfolgt die Aufbereitung durch EUROSTAT aufgrund von monatlich durch die Mitgliedstaaten auf Magnetband gelieferten Ergebnissen auf Basis der NIMEXE.

Diese Angaben dienen auch als Grundlage für alle übrigen vom EUROSTAT aufbereiteten Außenhandelsstatistiken.

EUROSTAT möchte allen Mitgliedstaaten an dieser Stelle besonders danken, daß durch die beschleunigte Übermittlung der Basisangaben der Übergang auf eine einheitliche Quelle ermöglicht worden ist.

### Gebietserweiterung

Die Tabellen beziehen sich auf die Gemeinschaft einschließlich Griechenlands : EUR 10. Für Zwecke des Vergleichs, und um der Entwicklung zu folgen, sind die Reihen Intra- und Extra-EG vom 4. Vierteljahr 1978 an auf der Grundlage EUR 10 neu berechnet worden.

### Welterverbreitung

Die statistischen Angaben dieses Bulletins sind in der Datenbank CRONOS-EUROSTAT gespeichert und können über das Datennetz Euronet „on-line“ abgefragt werden. Weiter detaillierte Angaben nach den Warenverzeichnissen NIMEXE und SITC stehen vierteljährlich auf Mikrofilm zur Verfügung und werden jährlich in den *Analytischen Übersichten des Außenhandels* veröffentlicht.

---

## ΠΡΟΕΙΔΟΠΟΙΗΣΗ

---

Από τό τεύχος αριθ. 4/1981 τό *Μηνιαίο δελτίο έξωτερικού έμπορίου* παρουσιάζεται με τίς ακόλουθες τροποποιήσεις :

### Νέα Πηγή

Μέχρι τό τεύχος αριθ. 3 του έτους 1981, οί πίνακες του μηνιαίου δελτίου παρουσιάζονταν με βάση ειδικά δεδομένα πού είχαν έπεξεργασθεί τά Κράτη μέλη. Από τώρα και στό έξής οί πίνακες θά έκπονούνται από την EUROSTAT (Στατιστική Υπηρεσία των Εύρωπαϊκών Κοινοτήτων) με βάση τίς μηνιαίες στατιστικές της NIMEXE πού παρέχονται σε μαγνητικές ταινίες από τά Κράτη μέλη.

Αυτά τά στοιχεία χρησιμοποιούνται έξάλλου και για τά άλλα πονήματα πού πραγματοποιεί ή EUROSTAT στον τομέα του έξωτερικού έμπορίου.

Η EUROSTAT θέλει νά εύχαριστήσει τά Κράτη μέλη πού, με τί γρηγορότερη μετάδοση των βασικών τους στοιχείων, επέτρεψαν την υιοθεσία αυτής της μοναδικής πηγής τροφοδοσίας.

### Έπέκταση του πεδίου

Οί πίνακες πού αναφέρονται στην Κοινότητα περιλαμβανομένης της Έλλάδας, είναι γνωστοί σαν EUR 10. Τά στοιχεία ΕΝΤΟΣ και ΕΚΤΟΣ ΕΚ έχουν έπεξεργασθεί στη βάση EUR 10 από τό 4ο τρίμηνο του 1978, ώστε νά επιτρέπουν τίς συγκρίσεις και την παρακολούθηση της εξέλιξως.

### Διάδοση

Τά στατιστικά στοιχεία πού μεταφέρονται σε αυτό τό δελτίο είναι αποθηκευμένα στην τράπεζα πληροφοριών CRONOS EUROSTAT. Είναι δυνατή ή προσέγγισή τους « on line » μέσω του δικτύου EURONET. Πιο λεπτομερείς στατιστικές, σύμφωνα με τίς ονοματολογίες NIMEXE και ΤΤΔΕ (Τυποποιημένη Ταξινόμηση του Διεθνούς Έμπορου), είναι διαθέσιμες ανά τρίμηνο σε μικροφίμες και έτησίως στις δημοσιεύσεις *Αναλυτικοί πίνακες έξωτερικού έμπορίου*.

---

## NOTICE

---

As from issue No 4/1981 the *Monthly External Trade Bulletin* will contain the following changes :

### **New source**

Up to and including the third 1981 issue, the tables in the monthly bulletin were based on special statistics compiled by Member States. Henceforward these tables will be prepared by EUROSTAT using NIMEXE statistics transmitted monthly by Member States on magnetic tape.

These data are also used to compile the other EUROSTAT external trade statistics.

EUROSTAT would like to take this opportunity to thank all the Member States for the more rapid transmission of basic data which has made the transition to a uniform source possible.

### **Extension of the survey area**

The tables refer to the Community including Greece, known as EUR 10. For the purposes of comparison and monitoring of trends, the series Intra and Extra-EC have been recalculated on the basis of EUR 10 as from the fourth quarter of 1978.

### **Dissemination**

The statistical data included in this bulletin are stored in the data bank CRONOS-Eurostat. They can be consulted on-line via the Euronet data network. More detailed data, in accordance with the NIMEXE and SITC classifications, are available quarterly on microfiche and are published annually in the *Analytical Tables of Foreign Trade*.

---

## AVERTISSEMENT

---

A partir du n° 4/1981, le *Bulletin mensuel du commerce extérieur* se présente avec les modifications suivantes :

### **Nouvelle source**

Jusqu'au numéro 3 de l'année 1981, les tableaux du bulletin mensuel étaient produits à partir de statistiques spéciales élaborées par les États membres. Dorénavant les tableaux seront établis par EUROSTAT sur la base des données NIMEXE transmises mensuellement sur bandes magnétiques par les États membres.

Ces données servent par ailleurs à l'élaboration des autres statistiques du commerce extérieur réalisées par EUROSTAT.

EUROSTAT tient à remercier les États membres qui, par la transmission plus rapide de leurs données de base, ont permis l'adoption de cette source unique d'alimentation.

### **Élargissement du champ**

Les tableaux se réfèrent à la Communauté Grèce comprise : nommée EUR 10. Afin de permettre les comparaisons et de suivre l'évolution, les données Intra et Extra-CE ont été élaborées sur la base EUR 10 à partir du 4<sup>e</sup> trimestre 1978.

### **Diffusion**

Les données statistiques reprises dans ce bulletin sont stockées dans la banque de données CRONOS-EUROSTAT. Elles peuvent être consultées « on-line » via le réseau Euronet. Des statistiques plus détaillées, selon les nomenclatures NIMEXE et CTIC, sont disponibles trimestriellement sur microfiche et annuellement dans les publications *Tableaux analytiques du commerce extérieur*.

---

## AVVERTENZA

---

A partire dal numero 4/1981 il *Bollettino mensile del commercio estero* viene pubblicato con le seguenti modifiche :

### **Nuova fonte**

Fino al numero 3 dell'anno 1981 le tabelle del bollettino mensile erano prodotte a partire da apposite statistiche elaborate dagli Stati membri. D'ora in poi le tabelle saranno elaborate dall'EUROSTAT sulla base dei dati NIMEXE fornite mensilmente su nastro magnetico dagli Stati membri.

Tali dati vengono d'altronde utilizzati per le altre statistiche del commercio estero elaborate dall'EUROSTAT.

L'ISCE ringrazia gli Stati membri i quali, con una più rapida trasmissione dei loro dati di base, hanno consentito l'adozione di questa fonte unica.

### **Allargamento del campo considerato**

Le tabelle si riferiscono alla Comunità, Grecia compresa, denominata EUR 10. Per consentire i raffronti con gli anni precedenti e poter seguire l'andamento degli scambi, i dati Intra ed Extra-CE sono stati elaborati su base EUR 10 a partire dal 4° trimestre 1978.

### **Diffusione**

I dati statistici riportati nel Bollettino sono immagazzinati nella banca di dati CRONOS-EUROSTAT. Possono essere consultati « on-line » grazie alla rete Euronet. Statistiche più particolareggiate, secondo le nomenclature NIMEXE e CTCI, sono disponibili trimestralmente su microschede e annualmente nelle pubblicazioni *Tavole analitiche del commercio estero*.

---

## NOTA BENE

---

Met ingang van nr. 4/1981 wordt het *Maandbulletin van de buitenlandse handel* op de volgende punten gewijzigd :

### **Nieuwe bron**

De tabellen in het maandelijks bulletin werden voor de bulletins tot en met nummer 3 van 1981 opgesteld aan de hand van door de Lid-Staten speciaal hiervoor uitgewerkte statistieken. Voortaan zal EUROSTAT de tabellen opstellen op basis van de NIMEXE-gegevens, die op magneetband maandelijks door de Lid-Staten worden verstrekt.

Deze worden ook voor de uitwerking van de andere statistieken van de buitenlandse handel van het EUROSTAT gebruikt.

Het EUROSTAT wil van deze gelegenheid gebruik maken om alle Lid-Staten te bedanken voor de snellere toezending van de basisgegevens, waardoor thans nog maar van een enkele bron gebruik behoeft te worden gemaakt.

### **Uitbreiding van het waarnemingsgebied**

De tabellen hebben betrekking op de gehele Gemeenschap, met inbegrip van Griekenland : EUR 10. Om vergelijkingen te kunnen maken en de ontwikkeling te kunnen volgen zijn de reeksen intra- en extra-EG vanaf het 4° kwartaal 1978 opnieuw berekend, en wel op basis van EUR 10.

### **Verspreiding**

De statistische gegevens uit dit bulletin zijn opgeslagen in de gegevensbank CRONOS-EUROSTAT. Zij kunnen via het netwerk Euronet rechtstreeks worden geraadpleegd.

Vollediger cijfermateriaal volgens de goederennomenclaturen NIMEXE en TCII wordt ieder kwartaal op microfiche ter beschikking gesteld en jaarlijks in de *Analytische tabellen van de buitenlandse handel* gepubliceerd.

### 1. *Ensartede metoder for udarbejdelsen af statistikken over Fællesskabets udenrigshandel og over samhandelen mellem dets medlemsstater*

Siden 1. januar 1978 finder bestemmelserne i Rådets forordning (EØF) nr. 1736/75 om statistik over Fællesskabets udenrigshandel og over samhandelen mellem dets medlemsstater anvendelse i alle medlemsstater. Fra dette tidspunkt er alle statistikker over udenrigshandelen, som publiceres af EUROSTAT i modsætning til tidligere praksis i overensstemmelse med fælles principper (med undtagelse af nogle få særlige varebevægelser, der endnu ikke er harmoniseret, som f.eks. proviant, returgods, international fællesproduktion, postforsendelser, sortimenter o.l.). Harmoniseringen af begreber og definitioner fører uundgåeligt til en ændring af statistikkenes kildeværdi og samtidig til, at tidsrækkenes ensartethed i et vist omfang afbrydes — et forhold, der især er vigtigt ved analyser over længere tidsrum.

### 2. *Kilder*

Eneste kilde for fællesskabsstatistikken er de resultater, som medlemsstaterne tilsender EUROSTAT i standardiseret form.

### 3. *Referenceperiode*

Kalendermåneden gælder principielt som referenceperiode.

### 4. *Indhold*

Statistikken over Fællesskabets udenrigshandel og over samhandelen mellem dets medlemsstater omfatter alle varer, der

- tilføres eller fratøres Fællesskabets statistikområde,
- bevæger sig mellem medlemsstaternes statistikområder.

### 5. *Registreringssystem*

Resultaterne af fællesskabsstatistikken vedrører specialhandelen.

Denne omfatter

- dels direkte indførsler og indførsler fra toldoplæg til fri omsætning samt indførsler til aktiv forædling og efter passiv forædling efter tilladelse fra toldmyndighederne,
- dels udførsler fra fri omsætning efter aktiv forædling og til passiv forædling efter tilladelse fra toldmyndighederne.

### 6. *Fritagelser og forenklinger*

Fællesskabsstatistikken indeholder ingen oplysninger om varer,

- der er opført på fritagelseslisten i bilag B til ovennævnte forordning (f. eks. legale betalingsmidler, varer til diplomatiske repræsentationer og lignende, visse ind- og udførsler af midlertidig karakter osv.),
- hvis værdi eller vægt ikke når op på den nationale statistiske tærskel, der er fastlagt i henhold til artikel 24,
- for hvilke der gælder særlige bestemmelser (f. eks. visse reparationer, forsendelser til og fra egne eller fremmede væbnede styrker, monetært guld osv.).

### 7. *Statistikområde*

Fællesskabets statistikområde omfatter Fællesskabets toldområde med undtagelse af de oversøiske franske departementer og Grønland. Forbundsrepublikken Tysklands statistik og dermed fællesskabsstatistikken omfatter også Vestberlin.

Handelen mellem Forbundsrepublikken Tyskland og Den tyske demokratiske Republik registreres ikke i Forbundsrepublikken

Tysklands statistik over udenrigshandelen og altså heller ikke i fællesskabsstatistikken.

Kontinentalsoklen regnes med til territoriet i den stat, der gør krav på den.

### 8. *Varefortegnelser*

I nærværende publikation er resultaterne, alt efter det enkelte tilfælde, opdelt i dele (eller sammengrupperede dele), afdelinger eller grupper i henhold til den internationale varefortegnelse for udenrigshandelen (SITC, rev. 2).

I de årlige publikationer »analytiske tabeller NIMEXE« og »analytiske tabeller SITC« vil man finde mere detaljerede opdelinger i henhold til den statistiske varefortegnelse for Fællesskabets udenrigshandel og for samhandelen mellem dets medlemsstater (NIMEXE) og i henhold til standardklassifikationen for international handel (SITC).

### 9. *Oprindelses- og bestemmelsesområde*

Ved indførsel angives:

- oprindelseslandet for varer med oprindelse i tredjelande, der ikke frit kan omsættes i Fællesskabet;
- forsendelseslandet for varer med oprindelse i andre medlemsstater (dvs. varer, der er fremstillet eller frit kan omsættes dér);

Ved udførsel angives bestemmelseslandet.

### 10. *Landefortegnelse*

Fællesskabsresultaterne opdeles efter oprindelses-, forsendelses- og bestemmelsesland på grundlag af den statistiske landefortegnelse for Fællesskabets udenrigshandel og for samhandelen mellem dets medlemsstater: GEONOM.

### 11. *Værdi*

Ved indførsel er den statistiske værdi lig med toldværdien eller (f. eks. ved indførsel fra andre medlemsstater) lig med en værdi, der fastsættes på samme måde som toldværdien (cif).

Ved udførsel er varernes statistiske værdi lig med den værdi, som varerne har på det sted eller det tidspunkt, hvor de udføres fra udførselsmedlemsstatens statistikområde (fob).

Priserne er angivet i europæiske regningsenheder (ECU) svarende til den ved Kommissionens beslutning nr. 3289/75/EKSF af 18.12.1975, fastlagte definition (EFT L 327 af 19.12.1975, s. 4). Sidst i hæftet findes en tabel med de anvendte omregningskurser.

### 12. *Kvantum*

Nettovægten angives for alle varer.

### 13. *Tidsskrift*

»Månedlig bulletin over Udenrigshandelen« har til formål at give hurtig oplysning om den kortfristede udvikling af Fællesskabets udenrigshandel, samt om samhandelen mellem dets medlemsstater, såvel som om Fællesskabets stilling i handelen med tredjelande.

Der offentliggøres her måneds- og kvartalsresultater, opdelt efter oprindelseslande i henhold til artikel 9 og bestemmelsesland dels efter varer eller efter landområder og varekategorier. Årsresultaterne offentliggøres i særlige årbøger eller i tillæg til månedshæfterne. Alle værdiangivelser vedrører specialhandelen





## Vorbemerkungen

### 1. Einheitliche Methodologie in der Statistik des Außenhandels der Gemeinschaft und des Handels zwischen ihren Mitgliedstaaten

Seit 1. Januar 1978 wenden sämtliche Mitgliedstaaten die in der Verordnung (EWG) Nr. 1736/75 des Rates über die Statistik des Außenhandels der Gemeinschaft und des Handels zwischen ihren Mitgliedstaaten festgelegten Vorschriften an. Die von diesem Zeitpunkt ab durch EUROSTAT veröffentlichten Außenhandelsstatistiken folgen somit, im Unterschied zur bisherigen Praxis (bis auf wenige, noch nicht harmonisierte, besondere Warenbewegungen wie Schiffs- und Luftfahrzeugbedarf, Rückwaren, internationale Gemeinschaftsproduktionen, Postpakete, Sortimente und ähnliches), einheitlichen Grundsätzen. Unvermeidlicherweise führt die Harmonisierung der Begriffe und Definitionen zu einer Änderung des Aussagewertes der Statistik und mithin in gewissem Umfang zu einer Unterbrechung der Homogenität der Zeitreihen — ein Sachverhalt, der besonders bei Analysen über längere Zeiträume zu beachten ist.

### 2. Quellen

Ausschließliche Quelle für die Gemeinschaftsstatistik sind die Ergebnisse, die EUROSTAT durch die Mitgliedstaaten in standardisierter Form übermittelt werden.

### 3. Berichtszeitraum

Berichtszeitraum ist grundsätzlich der Kalendermonat.

### 4. Gegenstand

Gegenstand der Statistik des Außenhandels der Gemeinschaft und des Handels zwischen ihren Mitgliedstaaten sind alle Waren, die

- in das statistische Erhebungsgebiet der Gemeinschaft gelangen oder es verlassen,
- aus dem statistischen Erhebungsgebiet eines Mitgliedstaates in das eines anderen verbracht werden.

### 5. Erfassungssystem

Die Ergebnisse der Gemeinschaftsstatistik beziehen sich auf den Spezialhandel.

Dieser umfaßt

- einerseits die unmittelbare Einfuhr und die Einfuhr aus Lagern in den freien Verkehr, die Einfuhr zur zollamtlich bewilligten aktiven Veredlung und die Einfuhr nach zollamtlich bewilligter passiver Veredlung,
- andererseits die Ausfuhr aus dem freien Verkehr, nach zollamtlich bewilligter aktiver Veredlung und zur zollamtlich bewilligten passiven Veredlung.

### 6. Befreiungen und Vereinfachungen

In der Gemeinschaftsstatistik werden keine Angaben aufbereitet für Waren,

- die in der Befreiungsliste des Anhangs B der genannten Verordnung aufgeführt sind (z. B. gesetzliche Zahlungsmittel, Waren für diplomatische und ähnliche Zwecke, bestimmte Ein- und Ausfuhren vorübergehenden Charakters usw.),
- deren Wert oder Gewicht die aufgrund von Artikel 24 derselben Verordnung definierte nationale Schwelle nicht erreichen,
- für welche besondere Bestimmungen gelten (z. B. bestimmte Reparaturen, bestimmte Transaktionen eigener oder ausländischer Streitkräfte, Währungsgold usw.).

### 7. Erhebungsgebiet

Das statistische Erhebungsgebiet der Gemeinschaft umfaßt das Zollgebiet der Gemeinschaft, mit Ausnahme der französischen Überseedepartements und Grönlands. Das statistische Erhebungsgebiet der Bundesrepublik Deutschland und mithin der

Gemeinschaft schließt das Gebiet von West-Berlin ein.

Der Handel zwischen der Bundesrepublik Deutschland und der Deutschen Demokratischen Republik ist in der Außenhandelsstatistik der Bundesrepublik Deutschland und mithin in der Gemeinschaftsstatistik nicht erfaßt.

Der Festlandssockel wird zum statistischen Erhebungsgebiet des Staates gerechnet, der ihn beansprucht.

### 8. Warenverzeichnis

In der vorliegenden Veröffentlichung sind die Ergebnisse nach Teilen, Abschnitten oder Gruppen des Internationalen Warenverzeichnisses für den Außenhandel (SITC, Rev. 2) aufgegliedert enthalten.

Detailliertere Aufgliederungen nach dem Warenverzeichnis für die Statistik des Außenhandels der Gemeinschaft und des Handels zwischen den Mitgliedstaaten (NIMEXE) und nach den Untergruppen des Internationalen Warenverzeichnisses für den Außenhandel (SITC) finden sich in den jährlichen Veröffentlichungen „Analytische Übersichten NIMEXE“ und „Analytische Übersichten SITC“.

### 9. Bezugs- und Absatzgebiet

- Nachgewiesen wird bei der Einfuhr für die aus dritten Ländern stammenden Waren, die sich in der Gemeinschaft nicht im freien Verkehr befinden, das Ursprungsland;
- für die aus dritten Ländern oder aus Mitgliedstaaten stammenden Waren, die sich im freien Verkehr der Gemeinschaft befinden, das Versendungsland;
- bei der Ausfuhr das Bestimmungsland.

### 10. Länderverzeichnis

Die Gemeinschaftsergebnisse werden nach Ursprungs-, Versendungs- und Bestimmungsändern aufgegliedert aufgrund des Länderverzeichnisses für die Statistik des Außenhandels der Gemeinschaft und des Handels zwischen ihren Mitgliedstaaten: GEONOM.

### 11. Wert

Bei der Einfuhr ist der statistische Wert gleich dem Zollwert oder gleich einem Wert, der analog zum Zollwert bestimmt wird (z. B. bei der Einfuhr aus anderen Mitgliedstaaten) (cif).

Bei der Ausfuhr ist der statistische Wert gleich dem Wert, den die Waren am Ort und zum Zeitpunkt ihres Verbringens aus dem statistischen Erhebungsgebiet des Ausfuhrmitgliedstaates haben (fob).

Die Werte werden in Europäischen Rechnungseinheiten (ECU) in der durch die Entscheidung Nr. 3289/75/EGKS der Kommission vom 18. Dezember 1975 festgelegten Definition (ABl. L 327 vom 19.12.1975, S. 4) ausgedrückt. Eine Tabelle mit den verwendeten Umrechnungskursen befindet sich am Ende des Heftes.

### 12. Mengen

Nachgewiesen wird das Eigen- bzw. Reingewicht der Waren.

### 13. Veröffentlichung

Das „Monatsbulletin der Außenhandelsstatistik“ dient der möglichst schnellen Berichterstattung über die kurzfristige Entwicklung des Außenhandels der Gemeinschaft und des Handels zwischen ihren Mitgliedstaaten sowie über die Stellung der Gemeinschaft im Handel der Drittländer.

Ausgewiesen werden Monats- und Vierteljahresergebnisse, aufgegliedert nach Ursprungsändern gemäß Artikel 9 und Bestimmungsändern nach Waren und nach Zonen und Warenkategorien. Jahreszahlen bleiben besonderen Jahrbüchern oder Beilagen zum Monatsheft vorbehalten. Alle Angaben beziehen sich auf den Spezialhandel.

# Inhaltsverzeichnis

	Seite		Seite
<b>GRAPHISCHE DARSTELLUNGEN</b>		<b>Entwicklung des Handels nach SITC-Teilen :</b>	
Handel der EG mit dem RGW	1	<b>Tab. 11 :</b>	
Handel der EG mit wichtigen Wirtschaftsräumen	2	0 : Nahrungsmittel, lebende Tiere	72
<b>SONDERÜBERSICHT</b>		1 : Getränke und Tabak	74
		2 : Rohstoffe	76
		3 : Brennstoffe	78
		4 : Öle, Fette und Wachse	80
		5 : Chemische Erzeugnisse	82
		6 : Bearbeitete Waren, nach Beschaffenheit gegliedert	84
		7 : Maschinen und Fahrzeuge	86
		8 : Verschiedene bearbeitete Waren	88
<b>HANDEL DER EUROPÄISCHEN GEMEINSCHAFT</b>		<b>Tab. 12 :</b>	
<b>Gesamtüberblick des Handels nach Ländern :</b>		Vierteljährlich kumuliert (viermal im Jahr)	90
<b>Tab. 1 :</b>		<b>Tab. 13 :</b>	
Vierteljährlich : Einfuhr, Ausfuhr, Handelsbilanz	4	<b>Handel nach SITC-Gruppen :</b>	
<b>Tab. 2 :</b>		Monatlich	118
Monatlich : Einfuhr	5		
Ausfuhr	6		
Handelsbilanz	7		
<b>Gesamtüberblick des Handels nach Waren :</b>		<b>HANDEL DER DRITTEN LÄNDER</b>	
<b>Tab. 3 :</b>		<b>Tab. 14 :</b>	
Vierteljährlich : EG	8	<b>Entwicklung des Handels der wichtigsten Drittländer insgesamt und mit der EG (EUR 10)</b>	190
<b>Tab. 4 :</b>		<b>Tab. 15 :</b>	
Monatlich : EG	9	<b>UMRECHNUNGSKURSE</b>	194
<b>Tab. 5 :</b>		<b>GEONOMENKLATUR 1983</b>	196
Vierteljährlich : EG und Mitgliedstaaten (viermal im Jahr)	12	<b>QUELLENACHWEIS</b>	205
<b>Indizes :</b>			
<b>Tab. 6 :</b>			
Indizes des Volumens und der tatsächlichen Werte	32		
Indizes der Durchschnittswerte, Terms of Trade und der Volumenverhältnisse	34		
<b>Entwicklung des Handels, insgesamt, Intra- und Extra-EG :</b>		<b>Sonderübersichten</b>	
<b>Tab. 7 :</b>		in früheren Heften veröffentlicht	
Insgesamt	36		
Intra-EG (EUR 10)	38		
Extra-EG (EUR 10)	39		
Handelsbilanz (EUR 10)	40		
<b>Tab. 8 :</b>			
Intra-EG nach Mitgliedstaaten	41		
<b>Entwicklung des Handels mit den wichtigsten Gebieten :</b>			
<b>Tab. 9 :</b>			
Länder der Klasse 1	46	Handel der EG mit landwirtschaftlichen Erzeugnissen :	
EFTA	47	A : Gesamtüberblick der Entwicklung	
Vereinigte Staaten	48	1980-1982	1980
Länder der Klasse 2	49	Sonderheit 1958-1982	1979
AKP	50	1977-1979	1979
Osteuropa	51	1976-1978	1979
Mittelmeerbecken	52	B : Wichtige Warenkategorien	1983
OPEC-Länder	53	1983	11
Lateinamerika	54	1983	8
ASEAN-Länder	55	1983	5
		1983	2
		1983	1
		C : Erzeugnisse, die den gemeinschaftlichen Agrarverordnungen unterliegen	1983
		1983	11
		1983	8
		1983	5
		1983	2
		1983	1
<b>Handel nach Partnerländern :</b>		Handel der EG mit Erdöl und Erdölprodukten	1983
<b>Tab. 10 :</b>		1983	11
Monatlich kumuliert	56	1983	8
Monatlich	64	1983	5
		1983	2

## Fußnoten

**Tab. 1 + 2, - Note 1**  
Alle Angaben dieser Veröffentlichung über den Handel der Bundesrepublik Deutschland und der EG enthalten nicht den in dieser Tabelle aufgeführten Interzonenhandel, d.h. den Handel der BR Deutschland mit der Deutschen Demokratischen Republik und Berlin (Ost).

- Note 2  
— = Einfuhrüberschuß.

**Tab. 6, Note 1**  
Basis für die Volumen- und Durchschnittswertindizes der Mitgliedstaaten in Tab. 6 sind die nationalen Indizes (für Belgien-Luxemburg und Dänemark Durchschnittswertindizes, für die anderen Mitgliedstaaten Volumenindizes), die in ECU umgerechnet und auf das Jahr 1975 umbasiert werden. Für Belgien-Luxemburg und Dänemark errechnet sich der Volumenindex als Quotient aus Wert und Durchschnittswertindex, für die übrigen Länder errechnet sich der Durchschnittswertindex als Quotient aus Wert und Volumenindex. Die Indizes für die Gemeinschaft (EUR 10) ergeben sich als gewogenes Mittel der Indizes der Mitgliedstaaten.

**Tab. 7, Note 1**  
— = Einfuhrüberschuß.

**Tab. 8, Note 1**  
Auf Basis der Einfuhr.

**Tab. 9, Note 1**  
Siehe Note 1 der Tabelle 1.  
**Tab. 10+12, Note 1**  
Siehe Note 1 der Tabelle 1.

- Note 2

Technischer Hinweis :  
Aufgrund der internen Aufbereitungsweise sind Ziffern rechts von der siebenten Stelle bei Zahlen über rund 16 Millionen (= 2<sup>24</sup>) nicht mehr signifikant.

**Tab. 15, Note 1**  
Die ECU ist eine „Währungskorb“-Einheit auf der Grundlage fester Beträge für jede Gemeinschaftswährung; als Wägungselemente dienen Fünfjahresdurchschnitte (1969-1973) des Bruttosozialprodukts und des innergemeinschaftlichen Handels jedes Mitgliedstaates. Diese Wägung berücksichtigt für die einzelnen Währungen auch den Anteil des betreffenden Landes an dem kurzfristigen monetären Beistand zwischen den Zentralbanken der Gemeinschaft (s. ABL. L 327 vom 19.12.1975, S.4).

- Note 2

Umrechnungskurse des Statistischen Amtes der Vereinten Nationen. (Bei unterschiedlichen Kursen für Ein- und Ausfuhr gewogene Durchschnitte.)

## Zeichen und Abkürzungen

0 : Weniger als die Hälfte der verwendeten Einheit

Ø : Monatsdurchschnitt

Mio : Million

Mrd : Milliarde

ECU : Europäische Währungseinheit

USD : US-Dollar

EC-CE : Europäische Gemeinschaft

EUR 10 : Summe der Mitgliedstaaten der EG

Belg.-Lux : BLWU - Belgisch-Luxemburgische Wirtschaftsunion

EUROSTAT : Statistisches Amt der Europäischen Gemeinschaften

SITC/CTCI : Internationales Warenverzeichnis für den Außenhandel

## Πρόλογος

### 1. Ένιαία στατιστική μεθοδολογία του εξωτερικού εμπορίου της Κοινότητας και του εμπορίου μεταξύ των Κρατών μελών

Από την 1η Ιανουαρίου 1978, όλα τα Κράτη μέλη εφαρμόζουν τις διατάξεις του κανονισμού του Συμβουλίου (ΕΟΚ) με αριθ. 1736/75 που αφορούν τη στατιστική του εξωτερικού εμπορίου της Κοινότητας και του εμπορίου μεταξύ των Κρατών μελών. Από την ημερομηνία αυτή το EUROSTAT τροποποίησε τις μεθόδους που εφαρμόζει και δημοσιεύει όλα τα στατιστικά στοιχεία που αφορούν το εξωτερικό εμπόριο σύμφωνα με ενιαίες αρχές (με εξαίρεση περιορισμένων ειδικών διακινήσεων αγαθών όπως εφόδια πλοίων και αεροπλάνων, επιστρεφόμενα εμπορεύματα, προϊόντα συμπαραγωγής, ταχυδρομικά δέματα, διάφορες συλλογές κ.λπ. που δεν έχουν ακόμη τυποποιηθεί). Η τυποποίηση των έννοιών και των όρισμών οδηγεί αναπόφευκτα σε μεταβολή του πληροφοριακού περιεχομένου των στατιστικών, με συνέπεια τη διακοπή (μιάς ορισμένης έκτασης) της ομοιογένειας των χρονολογικών σειρών, γεγονός που πρέπει να ληφθεί υπόψη ιδιαίτερα στις αναλύσεις που καλύπτουν έκτεταμένες περιόδους.

### 2. Πηγές

Η μόνη πηγή για τη στατιστική της Κοινότητας είναι τα δεδομένα που τα Κράτη μέλη κοινοποιούν στο EUROSTAT με ενιαία ταξινόμηση.

### 3. Περίοδος αναφοράς

Η περίοδος αναφοράς είναι κανονικά ο ημερολογιακός μήνας.

### 4. Αντικείμενο

Η στατιστική του εξωτερικού εμπορίου της Κοινότητας και η στατιστική του εμπορίου μεταξύ των Κρατών μελών περιλαμβάνει όλα τα εμπορεύματα τα οποία:

- εισάγονται ή εξάγονται από το στατιστικό έδαφος της Κοινότητας·
- διακινούνται μεταξύ των στατιστικών εδαφών των Κρατών μελών.

### 5. Σύστημα καταγραφής

Τα στοιχεία της στατιστικής της Κοινότητας αναφέρονται στο ειδικό εμπόριο, το οποίο περιλαμβάνει:

- Τα εμπορεύματα που εισάγονται άπευθειας από το εξωτερικό και από αποθήκες αποταμιεύσεως για ελεύθερη κυκλοφορία, τα εμπορεύματα που εισάγονται για ενεργητική τελειοποίηση και τα εμπορεύματα που εισάγονται μετά από παθητική τελειοποίηση (τελωνειακό καθεστώς)·
- Τα εμπορεύματα ελεύθερης κυκλοφορίας που εξάγονται, τα εμπορεύματα που εξάγονται μετά από ενεργητική τελειοποίηση και τα εμπορεύματα που εξάγονται για παθητική τελειοποίηση (τελωνειακό καθεστώς).

### 6. Έξαιρέσεις και απλοποιημένες διαδικασίες

Η στατιστική της Κοινότητας δεν επεξεργάζεται στοιχεία που αφορούν εμπορεύματα τα οποία:

- περιέχονται στον πίνακα εξαιρέσεων του παραρτήματος "β" του παραπάνω κανονισμού (π.χ. κυκλοφορούντα νομίσματα, είδη διπλωματικής ή ανάλογης χρήσεως, είδη που εισάγονται και εξάγονται σε προσωρινή βάση, κ.λπ.)·
- έχουν αξία ή βάρος που είναι κατώτερα από το εθνικό στατιστικό κατώφλι όπως ορίζεται από το άρθρο 24 του κανονισμού·
- υπόκεινται σε ειδικές διατάξεις (π.χ. εμπορεύματα για ορισμένες επισκευές, ορισμένα στρατιωτικά εφόδια των εθνικών ή ξένων ενόπλων δυνάμεων, νομισματικός χρυσός κ.λπ.).

### 7. Στατιστικό έδαφος

Το στατιστικό έδαφος της Κοινότητας περιλαμβάνει το τελωνειακό έδαφος της Κοινότητας με εξαίρεση τα γαλλικά υπερπόντια εδάφη και τη Γροιλανδία. Το στατιστικό έδαφος της Ομοσπονδιακής Δημοκρατίας της Γερμανίας, και συνεπώς της Κοινότητας, περιλαμβάνει το έδαφος του Δυτικού Βερολίνου. Το εμπόριο μεταξύ της Ομο-

σπονδιακής Δημοκρατίας της Γερμανίας και της Λαϊκής Δημοκρατίας της Γερμανίας δεν περιλαμβάνεται στη στατιστική εξωτερικού εμπορίου της Ομοσπονδιακής Δημοκρατίας της Γερμανίας και επομένως ούτε στη στατιστική της Κοινότητας. Η ηπειρωτική ύφαλοκρηπίδα θεωρείται ότι ανήκει στο στατιστικό έδαφος του κράτους το οποίο τη διεκδικεί.

### 8. Ονοματολογία εμπορευμάτων

Στο παρόν δημοσίευμα, τα στοιχεία ταξινομούνται σε κατηγορίες, τμήματα ή ομάδες σύμφωνα με τη δεύτερη αναθεωρημένη Τυποποιημένη Ταξινόμηση του Διεθνούς Εμπορίου (SITC).

Περισσότερο αναλυτική ταξινόμηση, σύμφωνα με την Ονοματολογία των Εμπορευμάτων για τη Στατιστική του Εξωτερικού Εμπορίου της Κοινότητας και τη Στατιστική του Εμπορίου μεταξύ των Κρατών μελών (NIMEXE) καθώς και σύμφωνα με τις υποομάδες της Τυποποιημένης Ταξινόμησης του Διεθνούς Εμπορίου (SITC), είναι δυνατό να αναζητηθεί στις ετήσιες δημοσιεύσεις: « Αναλυτικοί πίνακες NIMEXE » και « αναλυτικοί πίνακες SITC »·

### 9. Χώρες καταγωγής, αποστολής και προορισμού

Κατά την εισαγωγή εμπορευμάτων: α) που προέρχονται από τρίτες χώρες και τα οποία δεν τελούν σε ελεύθερη κυκλοφορία μέσα στην Κοινότητα, καταγράφεται η χώρα καταγωγής· β) που προέρχονται από τρίτες χώρες ή από Κράτη μέλη και τα οποία τελούν σε ελεύθερη κυκλοφορία μέσα στην Κοινότητα, καταγράφεται η χώρα αποστολής. Κατά την εξαγωγή εμπορευμάτων καταγράφεται η χώρα προορισμού.

### 10. Γεωγραφική ονοματολογία

Τα στοιχεία της στατιστικής της Κοινότητας κατανέμονται κατά χώρες καταγωγής, αποστολής και προορισμού σύμφωνα με τη Γεωγραφική Ονοματολογία για τη Στατιστική του Εξωτερικού Εμπορίου της Κοινότητας και του Εμπορίου μεταξύ των Κρατών μελών, σε σύμπτυξη GEONOM.

### 11. Άξια

Η στατιστική αξία των εισαγομένων εμπορευμάτων Ισούται με τη δασμολογητέα αξία ή με την αξία που καθορίζεται με βάση την έννοια της δασμολογητέας αξίας (π.χ. για εισαγωγές από άλλα Κράτη μέλη) (C.I.F.).

Η στατιστική αξία των εξαγομένων εμπορευμάτων Ισούται με την αξία που έχουν τα εμπορεύματα στον τόπο και το χρόνο που εγκαταλείπουν το στατιστικό έδαφος του « εξαγόντος » Κράτους μέλους (F.O.B.).

Η αξία υπολογίζεται σε Ευρωπαϊκές Λογιστικές Μονάδες (ECU), σύμφωνα με τον όρισμό που έχει αποδεχθεί η Έπιτροπή με την απόφασή της 3289-75-EKAX της 18ης Δεκεμβρίου 1975 (τεύχος L 327 της Έπίσημης Έφημερίδας της 19.12.1975, σελ. 4).

Στο τέλος του δημοσιεύματος υπάρχει πίνακας με τις τιμές μετατροπής συναλλάγματος που χρησιμοποιούνται.

### 12. Ποσότητα

Καταγράφεται το καθαρό βάρος όλων των εμπορευμάτων.

### 13. Δημοσίευση

Τό « Μηνιαίο Δελτίο Έξωτερικού Εμπορίου » έχει σκοπό να πληροφορήσει, όσο νωρίτερα είναι δυνατό, για τη βραχυπρόθεσμη εξέλιξη του εξωτερικού εμπορίου της Κοινότητας και του εμπορίου μεταξύ των Κρατών μελών καθώς και για τη θέση της Κοινότητας στο εμπόριο μεταξύ τρίτων χωρών.

Δημοσιεύει, μηνιαία και τριμηνιαία, στοιχεία ταξινομημένα κατά χώρα καταγωγής και προορισμού σύμφωνα με την παράγραφο 9, κατά προϊόν και κατά ζώνες και κατηγορίες προϊόντων. Τα ετήσια στοιχεία δημοσιεύονται σε ειδικές εκδόσεις ή παραρτήματα του μηνιαίου Δελτίου. Όλα τα στοιχεία αφορούν το ειδικό εμπόριο.



---

## Foreword

---

### 1. *Standard methodology in the external trade statistics of the Community and statistics of trade between Member States*

Since 1 January 1978, the provisions of Council Regulation (EEC) No 1736/75 on the external trade statistics of the Community and statistics of trade between Member States have been implemented by all Community countries. On this date therefore, Eurostat amended its procedures and now publishes all external trade statistics in accordance with uniform principles (with the exception of a few special movements of goods such as those for bunker supplies and ships' stores, returned consignments, joint production, postal consignments, mixed consignments, etc., which have not yet been standardized). The harmonization of concepts and definitions leads inevitably to a change in the information content of the statistics and thus to a certain extent to a break in the homogeneity of the time series—a state of affairs to be noted, particularly with regard to analyses covering long periods.

### 2. *Sources*

The sole source for the Community statistics are the results communicated to Eurostat by the Member States in standard form.

### 3. *Reporting period*

The reporting period is normally the calendar month.

### 4. *Scope*

The external trade statistics of the Community and statistics of trade between Member States include all goods which :

- (a) enter or leave the statistical territory of the Community;
- (b) circulate between the statistical territories of the Member States.

### 5. *System of recording*

The results of Community statistics refer to special trade. This is taken to mean :

- (a) the immediate import and the import from warehouses for free circulation, the import for inward processing and the import after outward processing (customs procedures);
- (b) the export of goods from free circulation, the export after inward processing and the export for outward processing (customs procedures).

### 6. *Exceptions and simplified procedures*

No data are processed in the Community statistics for goods :

- (a) contained in the List of Exceptions in Annex B of the abovementioned Regulation (e.g. legal tender, goods for diplomatic and similar purposes, certain temporary imports and exports, etc);
- (b) the value or weight of which do not attain the national statistical threshold defined in Article 24 of the Regulation;
- (c) to which special provisions apply (e.g. certain types of repairs, certain transactions by the armed forces of a Member State of foreign armed forces stationed on its territory, gold specie etc.).

### 7. *Survey area*

The statistical territory of the Community comprises the customs territory of the Community with the exception of the French overseas departments and Greenland. The statistical territory of

the Federal Republic of Germany and hence of the Community include the territory of West Berlin. Trade between the Federal Republic of Germany and the German Democratic Republic is not contained in the external trade statistics of the Federal Republic of Germany and thus not in the Community statistics. The continental shelf is included in the statistical territory of that State which lays claim to it.

### 8. *Goods nomenclature*

In this publication, the results are broken down into sections, divisions or groups of the Standard International Trade Classification (SITC, Revision 2).

More detailed analyses following the Nomenclature of Goods for the External Trade Statistics of the Community and Statistics of Trade between Member States (NIMEXE), and the subgroups of the Standard International Trade Classification (SITC) can be found in the annual publications : "NIMEXE analytical tables" and "SITC analytical tables".

### 9. *Reference and marketing area — Partner countries*

For the import of goods originating in third countries and which are not in free circulation in the Community, the country of origin is recorded ; for goods originating in third countries or in Member States (and which are in free circulation in the Community), the country of consignment; in the case of exports, the country of destination.

### 10. *Country nomenclature*

Community results are broken down by countries or origin, consignment and destination in accordance with the Country Nomenclature for External Trade Statistics of the Community and Statistics of Trade between Member States : GEONOM.

### 11. *Value*

The statistical value of imported goods is equal to the dutiable value or equal to a value determined on the basis of the concept of dutiable value (e.g. for imports from other Member States) (cif).

The statistical value of exported goods is equal to the value of the goods at the place and at the time they leave the statistical territory of the exporting Member State (fob).

The value is expressed in European currency units (ECU) in accordance with the definition laid down in Commission Decision No 3289/75/ECSC of 18 December 1975 (OJ L 327 of 19.12.1975, p. 4). A table listing the rates of conversion used can be found at the end of the brochure.

### 12. *Quantities*

The net weight of all goods is recorded.

### 13. *Publication*

The *Monthly External Trade Bulletin* aims to provide the most rapid possible information on the short-term development of Community foreign trade and trade between Member States, and on the position of the Community in trade between third countries.

It records monthly and quarterly results broken down by country of origin according to paragraph 9 and of destination, by products, and by zones and categories of products. Annual figures are reserved for special yearbooks or supplements to the monthly Bulletin. All the figures refer to special trade.



## Avant-propos

### 1. *Méthodologie uniforme des statistiques du commerce extérieur de la Communauté et du commerce entre ses États membres*

Depuis le 1<sup>er</sup> janvier 1978, tous les États membres appliquent les dispositions du règlement (CEE) n° 1736/75 du Conseil sur les statistiques du commerce extérieur de la Communauté et du commerce entre ses États membres. Contrairement à l'usage antérieur, les statistiques du commerce extérieur publiées à partir de cette date par EUROSTAT respectent ainsi des principes uniformes (mis à part quelques mouvements de marchandises particuliers non encore harmonisés tels, entre autres, l'avitaillement des navires et des avions, les marchandises en retour, les fabrications coordonnées, les colis postaux et les assortiments). L'harmonisation des notions et des définitions a pour conséquence inévitable de modifier la portée de la statistique et, partant, d'interrompre dans une certaine mesure l'homogénéité des séries chronologiques (effet dont il y a lieu de tenir compte particulièrement dans les analyses couvrant des périodes prolongées).

### 2. *Sources*

Les résultats que les États membres transmettent à EUROSTAT sous forme normalisée constituent l'unique source des statistiques communautaires.

### 3. *Période de référence*

En principe, la période de référence est le mois calendaire.

### 4. *Objet*

Toutes les marchandises :

- (a) qui pénètrent sur le territoire statistique de la Communauté ou qui le quittent;
- (b) qui circulent entre les territoires statistiques des États membres, font l'objet des statistiques du commerce extérieur de la Communauté et du commerce entre ses États membres.

### 5. *Portée du relevé*

Les résultats des statistiques communautaires se rapportent au commerce spécial. Celui-ci comprend :

- (a) d'une part, les importations de marchandises mises en libre pratique à leur arrivée ou à la sortie des entrepôts, les importations en perfectionnement actif et les importations après perfectionnement passif (régimes douaniers);
- (b) d'autre part, les exportations de marchandises en libre pratique, les exportations après perfectionnement actif et les exportations pour perfectionnement passif (régimes douaniers).

### 6. *Exclusions et simplifications*

Les statistiques communautaires n'élaborent pas de données relatives aux marchandises :

- (a) qui sont reprises dans la liste des exclusions figurant à l'annexe B du règlement précité (p. ex., moyens de paiement ayant cours légal, marchandises à usage diplomatique et similaire, importations et exportations à caractère passager, etc.);
- (b) dont la valeur ou le poids n'atteint pas le seuil statistique national défini conformément à l'article 24 dudit règlement;
- (c) auxquelles s'appliquent des dispositions particulières (p. ex. certaines réparations, certaines transactions effectuées par les forces armées nationales ou étrangères, or monétaire, etc.);

### 7. *Territoire statistique*

Le territoire statistique de la Communauté comprend le territoire

douanier de la Communauté à l'exception des départements français d'Outre-Mer et du Groenland. Le territoire statistique de la République fédérale d'Allemagne et, par conséquent celui de la Communauté, incluent le territoire de Berlin-Ouest. Le commerce entre la République fédérale d'Allemagne et la République démocratique allemande n'est pas repris dans les statistiques du commerce extérieur de la République fédérale d'Allemagne ni, par conséquent, dans celles de la Communauté. Le plateau continental est attribué au territoire statistique de l'État qui le revendique.

### 8. *Nomenclature des produits*

Dans la présente publication, les résultats sont ventilés en sections, divisions ou groupes de la classification-type pour le commerce international (CTCI, rev. 2).

On trouvera des ventilations plus détaillées selon la nomenclature des marchandises pour les statistiques du commerce extérieur de la Communauté et du commerce entre ses États membres (NIMEXE) et selon les rubriques de la classification-type pour le commerce international (CTCI) dans les publications annuelles consacrées aux « Tableaux analytiques NIMEXE » et aux « Tableaux analytiques CTCI ».

### 9. *Pays partenaires*

A l'importation, pour les marchandises originaires de pays tiers qui ne se trouvent pas en libre pratique dans la Communauté, les statistiques communautaires mentionnent le pays d'origine; pour les marchandises qui, originaires de pays tiers ou des États membres, se trouvent en libre pratique dans la Communauté, elles mentionnent le pays de provenance. A l'exportation, elles mentionnent le pays de destination.

### 10. *Nomenclature des pays*

Les résultats communautaires sont ventilés par pays d'origine, de provenance et de destination, conformément à la nomenclature des pays pour les statistiques du commerce extérieur de la Communauté et du commerce entre ses États membres (GEONOM).

### 11. *Valeur*

A l'importation, la valeur statistique est égale à la valeur en douane ou à une valeur déterminée par référence à la notion de valeur en douane (dans le cas, par exemple, des importations en provenance d'autres pays membres) (cif).

A l'exportation, la valeur statistique des marchandises s'entend de la valeur des marchandises au lieu et au moment où elles quittent le territoire statistique de l'État membre exportateur (fob).

La valeur est exprimée en unités de compte européennes (Écu) selon la définition fixée par la décision de la Commission n° 3289/75/CECA du 18 décembre 1975 (JO n° L 327 du 19.12.1975, p. 4). Un tableau avec les taux de conversion utilisés se trouve à la fin de la brochure.

### 12. *Quantité*

Les statistiques mentionnent pour les marchandises le poids net.

### 13. *Publication*

Le « Bulletin mensuel du commerce extérieur » a pour but de fournir dans les plus courts délais des données sur l'évolution à court terme du commerce extérieur de la Communauté et du commerce entre ses États membres, ainsi que sur la position de la Communauté dans le commerce des pays tiers.

Il y est rendu compte de résultats mensuels et trimestriels, ventilés par pays d'origine au sens du § 9 et par pays de destination, par produits et par zones et catégories de produits. Les chiffres annuels sont réservés à des annuaires spéciaux ou à des suppléments du Bulletin mensuel. Toutes les données concernent le commerce spécial.





### 1. Metodologia uniforme per le statistiche del commercio estero della Comunità e del commercio tra gli Stati membri della stessa

Dal 1° gennaio 1978 tutti gli Stati membri applicano le norme stabilite dal regolamento (CEE) n. 1736/75 del Consiglio, relativo alle statistiche del commercio estero della Comunità e del commercio tra gli Stati membri della stessa. A partire da tale data, contrariamente alla prassi precedentemente seguita, le statistiche del commercio estero pubblicate dall'EUROSTAT rispettano pertanto criteri comuni (ad eccezione di quelle, non ancora armonizzate, relative ad alcuni movimenti particolari di merci, come le provviste di stiva e di bordo, le merci di ritorno, le coproduzioni internazionali, le spedizioni postali, gli assortimenti e simili). È inevitabile tuttavia che l'armonizzazione dei concetti e delle definizioni comporti una variazione dell'attendibilità delle statistiche quindi, in una certa misura, un'interruzione dell'omogeneità delle serie cronologiche, il che va tenuto presente specialmente nel caso di analisi su tempi lunghi.

### 2. Fonti

L'unica fonte per le statistiche comunitarie sono i risultati che gli Stati membri trasmettono all'EUROSTAT in forma standardizzata.

### 3. Periodo di riferimento

In linea di massima il periodo di riferimento è il mese civile.

### 4. Oggetto

Sono oggetto delle statistiche del commercio estero della Comunità e del commercio tra gli Stati membri della stessa tutte le merci :

- che entrano nel territorio statistico della Comunità o che ne escono :
- che circolano tra i territori statistici degli Stati membri.

### 5. Sistema di rilevamento

I risultati delle statistiche comunitarie si riferiscono al commercio speciale.

Questo comprende, da un lato le importazioni dirette e quelle in libera pratica, effettuate direttamente o da un magazzino o deposito, le importazioni in perfezionamento attivo e dopo perfezionamento passivo autorizzate dalla dogana, e dall'altro le esportazioni di merci in libera pratica, le esportazioni dopo perfezionamento attivo e perfezionamento passivo autorizzate dalla dogana.

### 6. Esclusioni e semplificazioni

Non vengono elaborati dati statistici comunitari per le merci :

- che sono enumerate nell'elenco delle esclusioni riportato nell'allegato B del regolamento citato (per esempio : mezzi di pagamento aventi corso legale, merci destinate ad usi diplomatici e simili, determinate importazioni o esportazioni a carattere provvisorio, ecc.);
- il cui valore e peso sono inferiori al limite statistico nazionale definito a norma dell'articolo 24 dello stesso regolamento;
- alle quali si applicano disposizioni particolari (per esempio : merci destinate a talune riparazioni, determinate merci acquistate o cedute dalle forze armate nazionali o straniere, oro monetario, ecc.).

### 7. Territorio statistico

Il territorio statistico della Comunità comprende il territorio doganale della Comunità, ad eccezione dei dipartimenti francesi d'oltremare e della Groenlandia.

Berlino Ovest fa parte del territorio statistico della Repubblica federale di Germania e quindi di quello comunitario.

Il commercio tra la Repubblica federale di Germania e la Repubblica democratica tedesca non rientra nelle statistiche del commercio estero della Repubblica federale di Germania e quindi nelle statistiche della Comunità.

La piattaforma continentale è attribuita al territorio statistico dello Stato che la rivendica.

### 8. Nomenclature delle merci

Nella presente pubblicazione i risultati sono suddivisi in sezioni (o raggruppamenti di sezioni), divisioni o gruppi della classificazione tipo per il commercio internazionale (CTCI, rev. 2).

Ripartizioni più particolareggiate secondo la nomenclatura delle merci per le statistiche del commercio con l'estero della Comunità e del commercio fra gli Stati membri della CE (NIMEXE) e secondo le rubriche della classificazione tipo per il commercio internazionale (CTCI) figurano nelle pubblicazioni annuali dedicate alle « Tabelle analitiche NIMEXE » e alle « Tabelle analitiche CTCI ».

### 9. Zone di origine o provenienza e di destinazione

Sono indicati :

- per le importazioni : a) il paese di origine, per le merci originarie di paesi terzi e che non si trovano in libera pratica nella Comunità; b) il paese di provenienza per le merci originarie di paesi terzi o di Stati membri che si trovano in libera pratica nella Comunità;
- per le esportazioni : il paese di destinazione.

### 10. Nomenclatura dei paesi

I risultati comunitari sono ripartiti secondo i paesi di origine o provenienza e i paesi di destinazione, sulla base della nomenclatura dei paesi per le statistiche del commercio estero della Comunità e del commercio tra gli Stati membri della stessa : GEONOM.

### 11. Valore

All'importazione, il valore statistico delle merci è il valore in dogana o un valore determinato facendo riferimento alla nozione del valore in dogana (per esempio nel caso d'importazione da altri Stati membri) (cif). All'esportazione, il valore statistico delle merci è il valore delle merci nel luogo e nel momento in cui esse escono dal territorio statistico dello Stato membro esportatore (fob). Il valore è espresso in unità di conto europee (ECU), secondo la definizione fissata dalla decisione della Commissione n. 3289/75/CECA del 18 dicembre 1975 (GU n. L 327 del 19.12.1975, pag. 4). In fondo alla pubblicazione sono riportati, in un'apposita tabella, i tassi di conversione utilizzati.

### 12. Quantitativi

Per ogni merce è indicato il peso netto.

### 13. Pubblicazione

Scopo del « Bollettino mensile del commercio estero » è fornire con la massima tempestività possibile dati sull'andamento a breve termine del commercio estero della Comunità e del commercio tra gli Stati membri, nonché sulla posizione che la Comunità occupa nel commercio dei paesi terzi.

La pubblicazione contiene i risultati mensili e trimestrali, suddivisi per paese di origine ai sensi dell'articolo 9 e per paese di destinazione, per prodotti, zone e categorie di prodotti. I dati annuali sono pubblicati in annuari speciali o in supplementi al Bollettino mensile. Tutti i dati si riferiscono al commercio speciale.

	Pag.		Pag.
<b>GRAFICI</b>		<b>Evoluzione del commercio per sezioni della CTCI :</b>	
Commercio della CE con il COMECON	1	<b>Tab. 11 :</b>	
Commercio della CE con importante zone economiche	2	0 : Prodotti alimentari ed animali vivi	72
<b>TABELLA SPECIALE</b>		1 : Bevande e tabacchi	74
		2 : Materie prime	76
		3 : Combustibili	78
		4 : Oli, grassi e cere	80
		5 : Prodotti chimici	82
		6 : Articoli manufatti classificati per materie	84
		7 : Macchine e apparecchi	86
		8 : Articoli manufatti diversi	88
<b>COMMERCIO DELLA COMMUNITA EUROPEA (CE)</b>		<b>Tab. 12 :</b>	
<b>Riepilogo generale del commercio per paesi:</b>		Dati trimestrali cumulati (4 volte a l'anno)	90
<b>Tab. 1 :</b>		<b>Tab. 13 :</b>	
Dati trimestrali : importazione, esportazione, bilancia commerciale	4	<b>Commercio per gruppi della CTCI :</b>	
<b>Tab. 2 :</b>		Dati mensili	118
Dati mensili : Importazione	5		
Dati mensili : Esportazione	6		
Dati mensili : Bilancia commerciale	7		
<b>Riepilogo generale del commercio per prodotti :</b>		<b>COMMERCIO DEI PAESI TERZI</b>	
<b>Tab. 3 :</b>		<b>Tab. 14 :</b>	
Dati trimestrali : CE	8	<b>Evoluzione del commercio globale e con la CE (EUR 10) (paesi principali)</b>	190
<b>Tab. 4 :</b>		<b>Tab. 15 :</b>	
Dati mensili : CE	9	<b>TASSI DI CONVERSIONE</b>	194
<b>Tab. 5 :</b>		<b>GEONOMENCLATURA 1983</b>	196
Dati trimestrali : CE e paesi membri (4 volte a l'anno)	12	<b>FONTE</b>	205
<b>Indici :</b>			
<b>Tab. 6 :</b>			
Indici dei volumi e dei valori correnti	32		
Indice del valore medio, termini dello scambio e rapporto dei volumi	34		
<b>Evoluzione del commercio, totale, intra- e extra-CE :</b>			
<b>Tab. 7 :</b>			
Totale	36		
Intra-CE (EUR 10)	38		
Extra-CE (EUR 10)	39		
Bilancia commerciale (EUR 10)	40		
<b>Tab. 8 :</b>			
Intra-CE per paesi membri	41		
<b>Evoluzione del commercio con le principali zone :</b>			
<b>Tab. 9 :</b>			
Paesi della classe 1	46		
EFTA	47		
Stati Uniti	48		
Paesi della classe 2	49		
ACP	50		
Europa orientale	51		
Bacino mediterraneo	52		
Paesi OPEP	53		
America latina	54		
Paesi ASEAN	55		
<b>Commercio per paese partner :</b>			
<b>Tab. 10 :</b>			
Dati mensili cumulati	56		
Dati mensili	64		
		<b>Note</b>	
		<b>Tab. 1 + 2 - nota 1</b>	
		Il commercio della Repubblica federale di Germania con la Repubblica democratica tedesca e il settore sovietico di Berlino, che figura in calce alla tabella, è escluso in tutti gli altri dati relativi al commercio della RF di Germania e della CE della presente pubblicazione	
		- nota 2	
		— = Eccedente all'importazione	
		<b>Tab. 6, nota 1</b>	
		Gli indici di volume e di valore medio degli Stati membri di cui alla tabella 6 si basano sugli indici nazionali (indici di valore medio per Belgio-Lussemburgo e Danimarca, di volume per gli altri Stati membri), convertiti in ECU su base 1975. Per il Belgio-Lussemburgo e la Danimarca l'indice di volume è dato dal rapporto tra valore e indice di valore medio; per gli altri paesi l'indice di valore medio è dato dal rapporto tra valore e indice di volume. Gli indici per la Comunità (EUR 10) si ricavano dalla media ponderata degli indici Stati membri.	
		<b>Tab. 7, nota 1</b>	
		— = Eccedente all'importazione	
		<b>Tab. 8, nota 1</b>	
		Sulla base delle importazioni	
		<b>Tab. 9, nota 1</b>	
		Vedere nota 1 della tabella 1	
		<b>Tab. 10+12, nota 1</b>	
		Vedere nota 1 della tabella 1	
		- nota 2	
		<b>Nota tecnica :</b>	
		Tenuto conto della rappresentazione interna applicata nel trattamento informatico, le cifre di destra a partire dalla settima posizione non sono più significative per i numeri superiori a 16 milioni circa (= 2 <sup>24</sup> ).	
		<b>Tab. 15, nota 1</b>	
		L'ECU è un'unità di tipo «paniere» basata su una certa quantità di ciascuna delle monete comunitarie; essa è calcolata secondo una ponderazione che fa intervenire la media quinquennale (1969-1973) relativa al prodotto nazionale lordo e al commercio intra-europeo di ogni Stato membro. Questa ponderazione tiene anche conto per ogni moneta, della quota dei singoli paesi nel sostegno monetario a breve termine tra le banche centrali della Comunità (Cf. GU n. L 327 del 19.12.1975, pag. 4).	
		- nota 2	
		Tassi di conversione utilizzati dall'Ufficio Statistico delle Nazioni Unite. (Medie ponderate se esistono dei tassi diversi per le importazioni e le esportazioni.)	
		<b>Segni e abbreviazioni convenzionali</b>	
		0 : Data inferiore alla metà dell'unità indicata	
		Ø : Media mensile	
		Mio : Milione	
		Mrd : Miliardo	
		ECU : Unità monetaria europea	
		USD : Dollaro USA	
		EC-CE : Comunità europea	
		EUR 10 : Insieme dei paesi delle Comunità europee	
		Belg.-Lux. : UEBL - Unione Economica Belgo-Lussemburghese	
		EUROSTAT : Istituto Statistico delle Comunità europee	
		SITC/CTCI : Classificazione tipo per il commercio internazionale	

### 1. *Uniforme methodologie in de statistieken van de buitenlandse handel van de Gemeenschap en van de handel tussen de Lid-Staten*

Sedert 1 januari 1978 passen alle Lid-Staten de voorschriften toe die in verordening (EEG) 1736/75 van de Raad betreffende de statistieken van de buitenlandse handel van de Gemeenschap en van de handel tussen de Lid-Staten zijn vastgesteld. In tegenstelling tot de tot dusver gangbare praktijk, worden de vanaf dit tijdstip door EUROSTAT gepubliceerde statistieken van de buitenlandse handel derhalve volgens uniforme grondregels opgesteld (uitgezonderd enkele bijzondere goederenbewegingen die nog niet zijn geharmoniseerd, zoals boordprovisie, retourzendingen, internationale gemeenschappelijke producties, postpakketten, assortimenten e.d.). De harmonisering van de begrippen en definities leidt onvermijdelijk tot veranderingen in de informatieve waarde van de statistieken, waardoor ook de homogeniteit van de tijdreeksen tot op elke hoogte wordt verstoord; met name bij analyses over langere perioden moet met deze factor rekening worden gehouden.

### 2. *Bronnen*

De enige bron voor de gemeenschappelijke statistieken zijn de resultaten die de Lid-Staten in gestandaardiseerde vorm aan EUROSTAT toezenden.

### 3. *Verslagperiode*

De verslagperiode is in beginsel de kalendermaand.

### 4. *Betrokken goederen*

Onder de statistieken van de buitenlandse handel van de Gemeenschap en van de handel tussen de Lid-Staten vallen alle goederen die :

- het statistische registratiegebied van de Gemeenschap binnenkomen of verlaten;
- tussen de statistische registratiegebieden van de Lid-Staten circuleren.

### 5. *Registratiestelsel*

De resultaten van de gemeenschappelijke statistieken hebben betrekking op de bijzondere handel.

Hiertoe behoren enerzijds de directe invoer en de invoer uit entrepots in het vrije verkeer, alsook de invoer voor door de douane goedgekeurde actieve veredeling en na door de douane goedgekeurde passieve veredeling, en anderzijds de uitvoer uit het vrije verkeer alsook de uitvoer na door de douane goedgekeurde actieve veredeling en voor door de douane goedgekeurde passieve veredeling.

### 6. *Uitzonderingen en vereenvoudigingen*

In de gemeenschappelijke statistieken worden geen gegevens uitgewerkt voor goederen :

- die zijn vermeld in de lijst van uitzonderingen in bijlage B van de bovengenoemde verordening (b.v. wettige betaalmiddelen, goederen voor diplomatieke en soortgelijke doeleinden, bepaalde gevallen van invoer en uitvoer van tijdelijke aard, enz.);
- waarvan de waarde en het gewicht beneden de op grond van artikel 24 van dezelfde verordening gedefinieerde nationale statistische drempel blijven;
- waarvoor bijzondere bepalingen gelden (b.v. bepaalde reparaties, bepaalde transacties van eigen of buitenlandse strijdkrachten, monetair goud, enz.).

### 7. *Registratiegebied*

Het statistische registratiegebied van de Gemeenschap omvat het douanegebied van de Gemeenschap met uitzondering van de Franse departementen overzee en Groenland.

Het statistische registratiegebied van de Bondsrepubliek Duits-

land en derhalve van de Gemeenschap omvat eveneens het gebied West-Berlijn.

De handel tussen de Bondsrepubliek Duitsland en de Duitse Democratische Republiek is niet in de statistieken van de buitenlandse handel van de Bondsrepubliek Duitsland en dus niet in die van de Gemeenschap begrepen.

Het continentaal plat wordt gerekend tot het statistische registratiegebied van de staat die aanspraak op dit plat maakt.

### 8. *Goederennomenclaturen*

De gegevens in deze publikatie zijn ingedeeld in secties (of groepen secties), afdelingen of groepen van de type classificatie voor de internationale handel (TCIH, herz. 2).

Gedetailleerdere indelingen volgens de goederennomenclatuur voor de statistieken van de buitenlandse handel van de Gemeenschap en van de handel tussen de Lid-Staten (NIMEXE) en volgens de subgroepen van de type classificatie voor de internationale handel (TCIH) zijn te vinden in de jaarlijkse publikaties „Analytische tabellen NIMEXE” en „Analytische tabellen TCIH”.

### 9. *Partnerlanden*

Bij de invoer van goederen van oorsprong uit derde landen die zich in de Gemeenschap niet in het vrije verkeer bevinden, wordt het land van oorsprong aangegeven :

- bij de invoer van goederen van oorsprong uit derde landen of uit andere Lid-Staten die zich in de Gemeenschap in het vrije verkeer bevinden wordt het land van herkomst aangegeven ;
- bij uitvoer wordt het land van bestemming vermeld.

### 10. *Landennomenclatuur*

De gemeenschappelijke resultaten worden op basis van de landennomenclatuur voor de statistieken van de buitenlandse handel van de Gemeenschap en van de handel tussen de Lid-Staten, GEONOM, ingedeeld per land van oorsprong, van herkomst en van bestemming.

### 11. *Statistische waarde*

Bij de invoer is de statistische waarde van de goederen gelijk aan de douanewaarde of een op grond van het begrip douanewaarde bepaalde waarde (b.v. bij de invoer uit andere Lid-Staten) (cif). Bij de uitvoer is de statistische waarde van de goederen gelijk aan de waarde die de goederen hebben op de plaats en het tijdstip waarop zij het statistische registratiegebied van de uitvoerende Lid-Staat verlaten (fob).

De waarde wordt uitgedrukt in Europese rekeneenheden (Ecu), als gedefinieerd in Beschikking 3289/75/EGKS van de Commissie van 18 december 1975 (PB L327 van 19.12.1975, blz.4). Een tabel met de omrekeningskoersen bevindt zich aan het einde van de brochure.

### 12. *Hoeveelheden*

Voor alle goederen worden het netto-gewicht aangegeven.

### 13. *Publikatie*

Het „Maandbulletin van de buitenlandse handel” dient tot bevordering van een zo snel mogelijke voorlichting over de ontwikkeling op korte termijn van de buitenlandse handel van de Gemeenschap en van de handel tussen de Lid-Staten onderling, alsmede over de relatieve positie van de Gemeenschap in de handel van derde landen.

In dit bulletin worden resultaten per maand en per kwartaal gepubliceerd, ingedeeld naar land van oorsprong overeenkomstig artikel 9, en land van bestemming, naar produkten, zones en productencategorieën. Jaarcijfers worden uitsluitend in speciale jaarboeken of supplementen bij het maandbulletin vermeld. Alle gegevens hebben betrekking op de speciale handel.

# Inhoudsopgave

Biz.

Biz.

## GRAFIEKEN

Handel van de EG met COMECON	1
Handel van de EG met de voornaamste economische zones	2

## BIJZONDER OVERZICHT

## HANDEL VAN DE EUROPESE GEMEENSCHAP (EG)

### Algemeen overzicht van de handel volgens landen :

<b>Tab. 1 :</b>	
Trimestrieel : invoer, uitvoer, handelsbalans	4
<b>Tab. 2 :</b>	
Maandelijks : Invoer	5
Uitvoer	6
Handelsbalans	7

### Algemeen overzicht van de handel volgens goederen :

<b>Tab. 3 :</b>	
Trimestrieel : EG	8
<b>Tab. 4 :</b>	
Maandelijks : EG	9
<b>Tab. 5 :</b>	
Trimestrieel : EG en Lid-Staten (viermaal per jaar)	12

### Indexcijfers :

<b>Tab. 6 :</b>	
Hoeveelheids- en waarde-indexcijfers	32
Indexcijfers van de gemiddelde waarde, van de ruilvoet en van de volumeverhouding	34

### Ontwikkeling van de handel, totaal, intra- en extra-EG :

<b>Tab. 7 :</b>	
Totaal	36
Intra-EG (EUR 10)	38
Extra-EG (EUR 10)	39
Handelsbalans (EUR 10)	40
<b>Tab. 8 :</b>	
Intra-EG handel volgens de Lid-Staten	41

### Ontwikkeling van de handel met de belangrijkste gebieden :

<b>Tab. 9 :</b>	
Landen van de klasse 1	46
EVA	47
Verenigde Staten van Amerika	48
Landen van de klasse 2	49
ACP	50
Oost-Europa	51
Middellandse-Zeegebied	52
OPEC-landen	53
Landen in Latijns-Amerika	54
ASEAN-landen	55

### Handel volgens partnerlanden :

<b>Tab. 10 :</b>	
Maandelijks, cumulatief	56
Maandelijks	64

### Ontwikkeling van de handel volgens secties van de TCIH :

<b>Tab. 11 :</b>	
0 : Voeding en levende dieren	72
1 : Dranken en tabak	74
2 : Grondstoffen, niet eetbaar	76
3 : Brandstoffen	78
4 : Oliën, vetten en was	80
5 : Chemische producten	82
6 : Fabrikaten, gerangschikt naar de grondstof	84
7 : Machines en voertuigen	86
8 : Diverse fabrikaten, n. e. g.	88

<b>Tab. 12 :</b>	
Trimestrieel, cumulatief (viermaal per jaar)	90

<b>Tab. 13 :</b>	
Handel volgens groepen van de TCIH : Maandelijks	118

### HANDEL VAN DE DERDE LANDEN

<b>Tab. 14 :</b>	
Ontwikkeling van de totale handel en van de handel met de EG (EUR 10) (voornaamste derde landen)	190

<b>Tab. 15 :</b>	
OMREKENINGSKOERSEN	194

GEONOMENCLATUUR 1983	196
----------------------	-----

BRONNEN	205
---------	-----

### Bijzondere overzichten verschenen in de vorige nummers

	Jaar	Nr.
handel van de EG in landbouwproducten :		
A : Algemeen overzicht van de ontwikkeling 1980-1982 Speciaal nummer 1958-1982		
1977-1979	1980	6
1976-1978	1979	6
B : Voornaamste categorieën van producten	1983	11
	1983	8
	1983	5
	1983	2
	1983	1
C : Producten die onderworpen zijn aan de verordeningen van het gemeenschappelijk landbouwbeleid	1983	11
	1983	8
	1983	5
	1983	2
	1983	1
Handel van de EG in aardoliën en derivaten van aardoliën	1983	11
	1983	8
	1983	5
	1983	2

## Voetnoten

**Tab. 1 + 2, Note 1**  
De handel van de Bondsrepubliek Duitsland met de Duitse Democratische Republiek en met Oost-Berlijn, die onderaan de tabel is vermeld, is in alle andere gegevens van deze publikatie betreffende de handel van de BR Duitsland en de EG niet begrepen

- Note 2  
— = Invoeroverschot

**Tab. 6, Note 1**  
Als grondslag voor de in tabel 6 voorkomende hoeveelheidsindexcijfers en indexcijfers van de gemiddelde waarde van de Lid-Staten gelden de nationale in Ecu omgerekende en tot het jaar 1975 herleide indexcijfers (voor België-Luxemburg en Denemarken de indexcijfers van de gemiddelde waarde, voor de overige Lid-Staten de hoeveelheidsindexcijfers). Voor België-Luxemburg en Denemarken is het hoeveelheidsindexcijfer het quotiënt uit deling van de waarde en de gemiddelde waarde, voor de overige landen wordt het indexcijfer van de gemiddelde waarde berekend door deling van het waarde en het hoeveelheidsindexcijfer. De indexcijfers van de Gemeenschap (EUR 10) zijn het gewogen gemiddelde van de indexcijfers van de Lid-Staten.

**Tab. 7, Note 1**  
— = Invoeroverschot  
**Tab. 8, Note 1**  
Op basis van de invoer  
**Tab. 9, Note 1**  
Zie noot 1 van de tabel 1  
**Tab. 10+12, Note 1**  
Zie noot 1 van de tabel 1

- Note 2  
Technische opmerking :  
Door de bij deze behandelingen gebruikte interne voorstellingswijze zijn de cijfers rechts vanaf het zevende cijfer niet meer significant voor bedragen boven ongeveer 16 miljoen (= 2<sup>25</sup>).

**Tab. 15, Note 1**  
De Ecu is een „pakketrekenenheid”, die gebaseerd is op een bepaalde hoeveelheid van elk van de communautaire munteenheden en verkregen wordt door weging op grond van het gemiddelde van het bruto nationaal produkt en de intracommunautaire handel van elke Lid-Staat over een periode van 5 jaar (1969-1973). Bij deze weging wordt voor elke valuta tevens rekening gehouden met het aandeel van het betrokken land in het systeem van monetaire bijstand op korte termijn tussen de centrale banken van de Gemeenschap (zie PB L 327 van 19.12.1975, bl. 4).

- Note 2  
Omrekeningskoersen aangewend door het Statistisch Bureau van de Verenigde Naties. (Gewogen gemiddelden zo de bedragen voor in- en uitvoer verschillen).

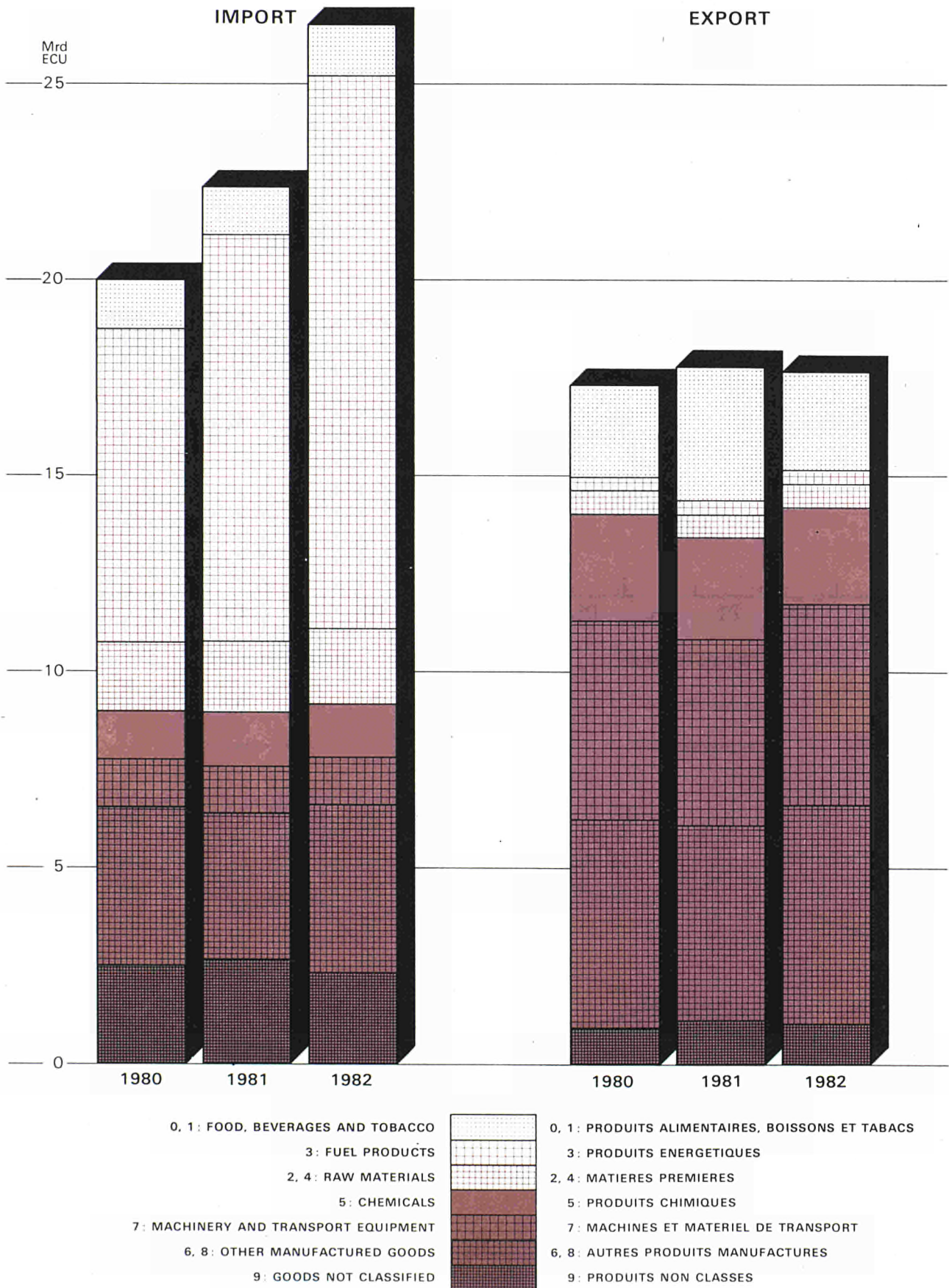
## Tekens en afkortingen

0 : Minder dan de helft van de gebruikte eenheid  
Ø : Maandgemiddelde  
Mio : Miljoen  
Mrd : Miljard  
ECU : Europese monetaire eenheid  
USD : US dollar  
EC-CE : Europese Gemeenschap  
EUR 10 : Totaal van de Lid-Staten van de EG  
Belg.-Lux. : BLEU - Belgisch-Luxemburgse Economische Unie  
EUROSTAT : Bureau voor de Statistiek der Europese Gemeenschappen  
SITC/CTCI : Type Classificatie voor de Internationale Handel



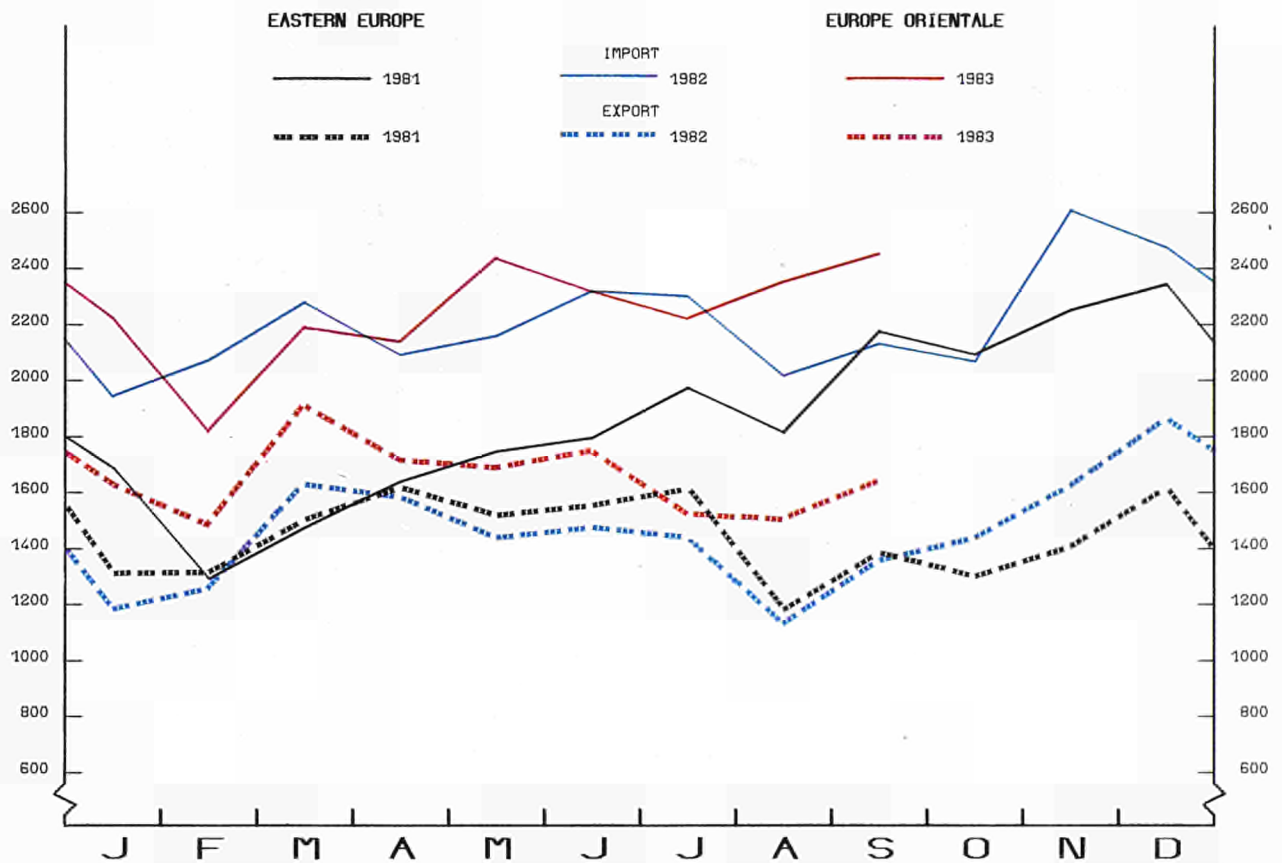
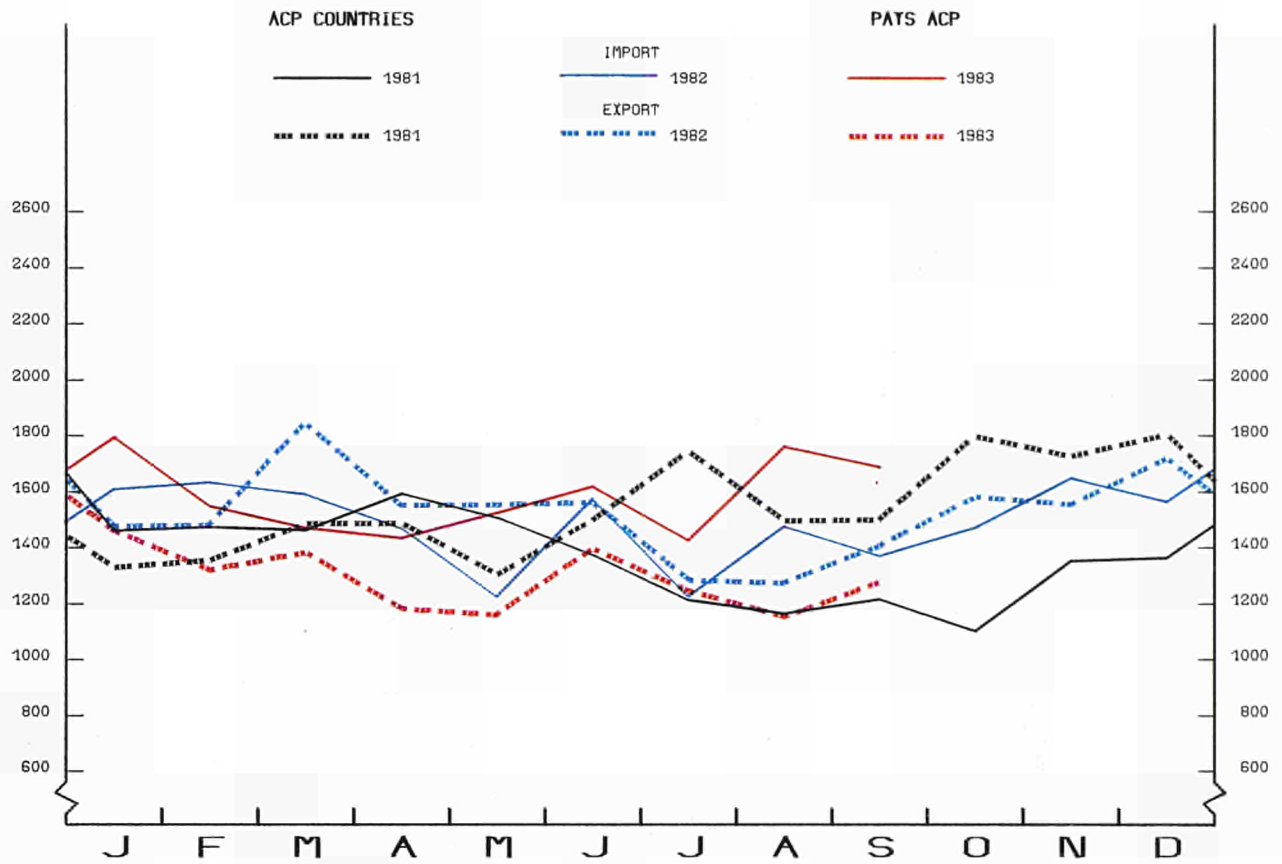
Trade of the EC with CMEA

Commerce de la CE avec le COMECON



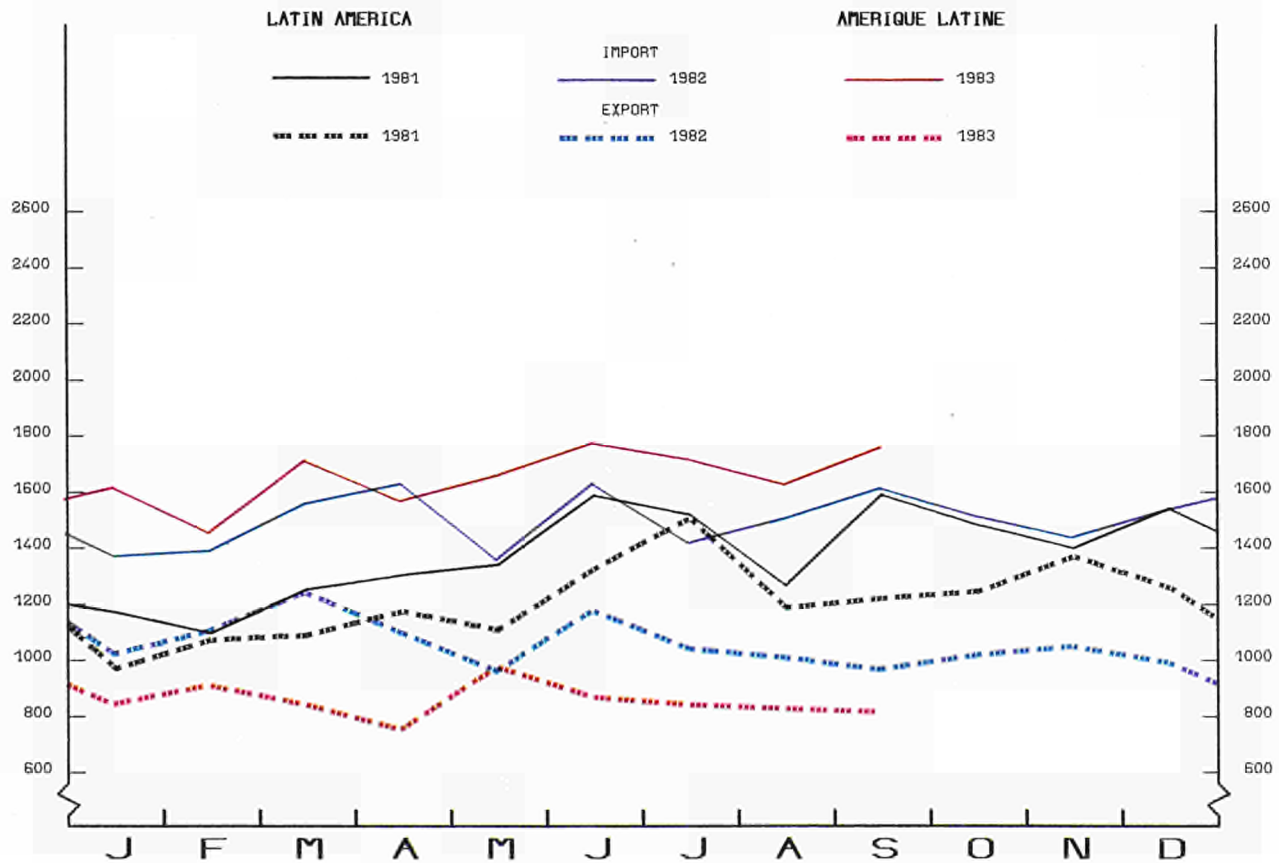
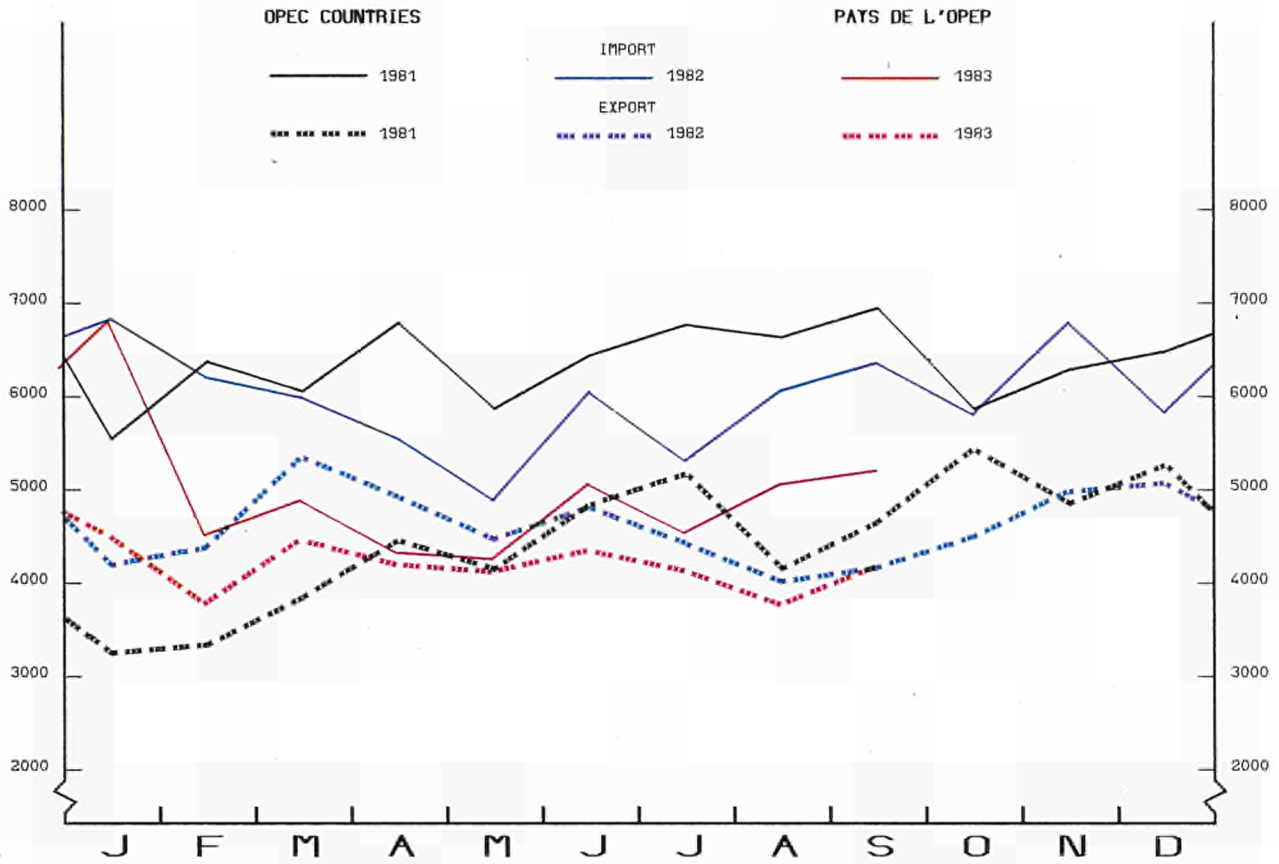
TRADE OF THE EC BY MAJOR ECONOMIC ZONES

MIO ECU





MIO ECU COMMERCE DE LA CE AVEC QUELQUES ZONES ECONOMIQUES IMPORTANTES



# GENERAL SUMMARY of EC trade by country

Value in Mio ECU

Partner countries	Import					Export					Trade balance <sup>2)</sup> Balance commerciale <sup>2)</sup>				
	1982		1983			1982		1983			1982		1983		
	III	IV	I	II	III	III	IV	I	II	III	III	IV	I	II	III
<b>World</b>	149 364	163 391	180 984	185 521	157 978	142 105	159 169	153 802	159 023	152 774	- 7 259	- 4 223	- 7 182	- 6 498	- 5 203
<b>Intra-EC (EUR 10)</b>	72 183	81 505	80 655	85 065	78 952	72 614	81 169	82 654	84 068	78 482	431	- 336	1 999	- 999	- 490
<b>Extra-EC</b>	77 037	81 739	80 203	80 278	78 859	68 504	78 997	70 188	73 998	73 338	- 8 534	- 4 741	- 10 034	- 6 280	- 5 521
<b>Class 1</b>	38 020	41 799	41 967	44 391	41 410	38 549	40 393	38 214	39 801	39 893	- 1 471	- 1 405	- 5 753	- 4 790	- 1 517
EFTA	13 139	15 095	15 594	16 902	15 504	15 814	17 443	16 299	16 860	16 312	2 675	2 348	704	- 41	808
Other Western Europe	3 361	4 291	4 313	4 297	4 038	4 166	4 856	4 881	5 053	4 448	806	565	568	757	410
USA and Canada	14 732	14 790	14 914	15 098	14 187	12 022	13 652	11 131	13 026	14 434	- 2 710	- 1 137	- 3 784	- 2 072	247
Other class 1	6 788	7 623	7 145	8 094	7 681	4 546	4 442	3 904	4 661	4 698	- 2 242	- 3 180	- 3 241	- 3 433	- 2 983
<b>Class 2</b>	31 952	32 081	31 255	28 285	29 638	27 438	30 888	28 091	28 455	27 997	- 4 514	- 1 184	- 3 164	190	- 1 642
ACP (63 countries)	4 030	4 665	4 799	4 577	4 853	3 951	4 857	4 156	3 744	3 686	- 79	192	- 643	- 833	- 1 167
DOM	108	135	97	86	130	468	495	490	528	508	360	360	394	442	378
TOM	176	247	234	190	100	231	306	256	233	395	55	60	22	43	295
Other class 2	27 638	27 035	26 125	23 412	24 555	22 789	25 228	23 188	23 960	23 407	- 4 849	- 1 806	- 2 937	638	- 1 148
<b>Class 3 <sup>1)</sup></b>	7 085	7 880	6 980	7 622	7 811	4 516	5 718	5 863	5 942	5 448	- 2 549	- 2 142	- 1 117	- 1 680	- 2 382
Eastern Europe <sup>1)</sup>	6 413	7 156	6 220	6 888	7 026	3 888	4 895	5 006	5 145	4 662	- 2 525	- 2 261	- 1 213	- 1 744	- 2 364
Other class 3	652	704	760	733	785	628	823	857	797	787	- 24	119	96	64	2
<b>Miscellaneous</b>	143	148	128	178	167	988	1 003	979	958	975	644	855	853	780	808
OECD	108 649	121 598	120 343	126 939	117 855	107 558	120 036	116 616	120 997	115 700	- 1 091	- 1 562	- 3 726	- 5 942	- 2 155
Mediterranean Basin	11 586	13 511	11 880	11 459	10 668	12 795	14 584	12 650	13 123	11 973	1 209	1 073	770	1 664	1 305
OPEC	17 855	18 478	16 321	13 600	14 611	12 655	14 624	12 873	12 809	12 291	- 5 199	- 3 853	- 3 448	- 791	- 2 320
Latin America	4 588	4 543	4 817	5 027	5 136	3 055	3 064	2 640	2 640	2 642	- 1 532	- 1 479	- 2 178	- 2 387	- 2 494
ASEAN	1 752	1 654	1 900	1 992	1 972	2 014	2 278	2 047	2 104	2 411	262	624	147	111	439
<b>Main countries :</b>															
Norway	2 418	2 864	3 316	3 628	3 158	1 593	1 741	1 630	1 811	1 582	- 825	- 1 123	- 1 686	- 1 817	- 1 575
Sweden	3 002	3 387	3 530	3 792	3 462	3 308	3 925	3 590	3 545	3 528	306	538	60	- 247	66
Finland	1 119	1 201	1 428	1 414	1 364	1 075	1 194	1 119	1 165	1 066	- 44	- 7	- 309	- 249	- 298
Switzerland	3 821	4 631	4 208	4 785	4 342	5 577	6 181	5 617	5 779	5 657	1 756	1 550	1 409	995	1 315
Austria	2 126	2 251	2 274	2 402	2 393	3 159	3 246	3 281	3 478	3 543	1 033	996	1 007	1 075	1 150
Portugal	600	694	767	800	705	987	1 014	967	978	837	386	319	200	178	132
Spain	2 257	2 951	2 840	2 864	2 583	2 284	2 788	3 016	2 946	2 438	27	- 153	176	82	- 145
Yugoslavia	634	726	825	864	864	1 009	1 128	954	1 171	1 029	374	402	129	307	166
Turkey	364	493	541	457	480	625	651	676	686	736	261	158	135	228	256
Soviet Union	4 178	4 618	3 850	4 520	4 665	2 080	2 569	3 110	3 148	2 735	- 2 098	- 2 049	- 740	- 1 372	- 1 930
German Dem. Rep. <sup>1)</sup>	282	357	342	374	304	133	194	155	175	180	- 149	- 163	- 187	- 199	- 1 120
Poland	563	639	547	586	653	483	547	547	521	448	- 80	- 93	- 1	- 65	- 205
Czechoslovakia	419	452	456	469	429	315	458	294	313	351	- 105	5	- 162	- 156	- 78
Hungary	370	428	396	360	401	357	578	401	484	485	- 13	150	5	124	85
Romania	439	425	489	421	440	225	219	219	243	177	- 213	- 205	- 240	- 178	- 263
Bulgaria	136	210	154	129	117	264	306	255	234	268	128	96	101	105	152
Morocco	286	339	374	395	315	474	523	467	383	400	188	183	94	- 12	85
Algeria	2 462	2 501	2 171	1 867	1 539	1 219	1 586	1 411	1 452	1 359	- 1 243	- 915	- 760	- 415	- 180
Tunisia	297	269	295	330	249	446	554	445	562	454	149	285	151	232	205
Libya	2 567	3 354	2 405	2 204	2 230	1 073	1 091	1 093	1 234	1 170	- 1 495	- 2 263	- 1 312	- 970	- 1 060
Egypt	613	695	712	583	891	1 174	1 149	1 206	1 341	1 188	561	455	484	758	297
Sudan	36	31	51	40	38	166	210	153	161	161	129	179	102	121	123
Senegal	69	75	74	81	90	132	158	156	135	134	64	82	82	54	44
Liberia	105	99	136	163	141	104	122	165	95	146	0	23	30	- 68	5
Ivory Coast	290	357	386	374	318	233	239	220	290	207	- 57	- 119	- 166	- 84	- 111
Ghana	114	70	56	58	51	50	92	74	64	63	- 65	21	18	6	12
Nigeria	1 434	1 970	1 806	1 624	2 141	1 254	1 738	1 156	977	1 051	- 180	- 232	- 851	- 847	- 1 090
Cameroon	173	262	282	298	323	223	257	263	220	249	50	- 5	- 19	- 79	- 7
Gabon	155	170	236	185	205	112	122	150	136	110	- 43	- 48	- 85	- 50	- 9
Zaire	203	204	211	253	120	123	155	129	123	132	- 79	- 48	- 82	- 129	- 73
Kenya	89	113	120	111	113	131	137	99	122	142	- 21	24	- 21	13	13
Zambia	101	109	98	118	95	75	52	64	38	44	- 27	- 57	- 44	- 79	- 51
South Africa	1 630	1 797	1 447	1 576	1 537	1 608	1 478	1 190	1 348	1 536	- 22	- 319	- 256	- 227	- 2
United States of America	13 153	13 263	13 420	13 487	12 657	10 952	12 506	10 110	11 787	13 139	- 2 201	- 757	- 3 311	- 1 700	482
Canada	1 579	1 527	1 494	1 612	1 530	1 070	1 147	1 021	1 239	1 295	- 509	- 380	- 473	- 372	- 235
Mexico	769	678	764	619	611	630	393	367	417	456	- 140	- 284	- 398	- 201	- 155
Cuba	58	59	69	54	52	93	72	105	103	95	35	13	36	49	36
Netherlands Antilles	113	194	163	161	56	88	146	105	70	213	- 25	- 48	- 58	- 90	157
Colombia	273	317	309	358	272	178	177	191	199	151	- 95	- 141	- 118	- 158	- 121
Venezuela	477	673	913	836	748	607	689	431	193	317	129	16	- 481	- 643	- 431
Peru	190	175	133	174	187	157	179	130	111	174	- 33	3	- 4	- 63	- 13
Brazil	1 601	1 537	1 451	1 633	1 884	666	635	524	597	523	- 935	- 901	- 928	- 1 037	- 1 362
Chile	314	288	290	369	363	119	151	106	121	145	- 195	- 136	- 183	- 248	- 218
Argentina	533	413	458	423	543	213	405	520	557	389	- 320	- 8	62	134	- 154
Lebanon	5	9	6	10	10	218	525	477	455	346	212	516	471	444	336
Syria	263	193	133	252	200	300	328	259	314	348	36	135	126	62	148
Iraq	644	672	911	911	784	2 075	2 158	1 531	1 084	973	- 1 431	- 1 486	620	173	188
Iran	2 296	2 474	1 844	1 262	1 834	940	1 111	1 439	1 793	1 763	- 1 356	- 1 363	- 405	531	- 71
Israel	371	417	544	588	428	608	717	837	824	828	237	300	293	238	400
Saudi Arabia	5 925	4 760	4 065	2 590	3 133	3 100</									

Valeurs en Mio ECU

1982				1983												Pays partenaires
S	O	N	D	J	F	M	A	M	J	J	A	S				
53 561	52 011	55 502	54 626	52 635	50 244	57 988	53 795	53 576	50 968	51 433	49 618	56 882	<b>Monde</b>			
26 097	26 012	26 859	27 481	24 588	25 557	30 418	27 267	27 309	29 206	26 250	24 002	28 679	Intra-CE (EUR 10)			
27 418	25 957	28 597	27 096	28 011	24 654	27 513	26 440	26 225	27 714	25 133	25 559	28 145	Extra-CE			
13 699	13 278	14 314	14 058	13 512	13 186	15 257	14 887	14 581	15 014	13 306	13 083	15 015	<b>Classe 1</b>			
4 965	4 768	5 125	5 191	4 911	4 901	5 783	5 488	5 783	5 648	5 216	4 472	5 833	AELE			
1 100	1 280	1 369	1 615	1 438	1 340	1 537	1 419	1 390	1 491	1 455	1 187	1 403	Autr. pays d'Europe occid.			
5 300	4 729	5 176	4 843	4 954	4 655	5 232	5 227	4 836	5 092	4 402	4 713	5 035	USA et Canada			
2 333	2 501	2 624	2 408	2 209	2 291	2 644	2 753	2 572	2 783	2 232	2 711	2 744	Autres classe 1			
11 336	10 359	11 453	10 335	12 018	9 382	9 848	9 177	8 965	10 141	9 367	9 863	10 400	<b>Classe 2</b>			
1 361	1 463	1 641	1 557	1 789	1 545	1 467	1 430	1 522	1 617	1 425	1 759	1 689	ACP (63 pays)			
34	39	52	43	38	29	30	22	24	40	42	52	35	DOM			
100	34	126	84	76	66	91	61	92	38	36	29	34	TOM			
9 841	8 823	9 635	8 651	10 114	7 742	8 260	7 664	7 328	8 445	7 863	8 024	8 642	Autres classe 2			
2 384	2 320	2 830	2 703	2 481	2 085	2 408	2 375	2 678	2 559	2 461	2 813	2 730	<b>Classe 3</b> <sup>1)</sup>			
2 121	2 059	2 598	2 491	2 218	1 814	2 184	2 134	2 432	2 314	2 218	2 349	2 450	Europe orientale <sup>1)</sup>			
263	261	232	212	264	273	224	242	247	245	242	264	279	Autres classe 3			
45	43	46	50	35	34	56	88	43	48	49	57	58	<b>Divers non classés</b>			
39 251	38 702	40 525	41 069	37 336	38 084	44 820	41 342	41 079	43 325	38 841	36 320	42 667	OCDE			
4 179	4 295	4 636	4 568	4 315	3 521	4 045	3 838	3 763	3 906	3 718	3 432	3 531	Bassin méditerranéen			
6 352	5 840	6 820	5 918	6 840	4 553	4 919	4 364	4 292	5 087	4 571	5 082	5 025	OPEP			
1 624	1 523	1 446	1 546	1 628	1 466	1 722	1 579	1 669	1 783	1 727	1 638	1 768	Amérique latine			
650	577	571	504	640	646	614	642	693	653	624	663	684	ANASE			
832	812	1 031	1 016	1 098	984	1 229	1 164	1 291	1 174	1 130	933	1 117	<b>Principaux pays :</b>			
1 230	1 097	1 135	1 143	1 015	1 183	1 333	1 174	1 277	1 341	1 107	1 004	1 347	Norvège			
433	400	389	417	477	420	530	460	490	466	421	434	512	Suède			
1 478	1 468	1 533	1 631	1 353	1 335	1 525	1 588	1 631	1 582	1 464	1 708	1 464	Finlande			
788	755	772	723	718	713	843	830	790	782	819	677	898	Suisse			
181	215	242	238	228	240	299	247	279	273	247	235	224	Autriche			
687	871	947	1 128	946	898	998	893	955	1 019	983	790	817	Portugal			
242	226	249	250	260	257	308	311	269	283	284	226	354	Espagne			
136	141	153	197	202	155	184	174	132	152	153	135	192	Yougoslavie			
1 300	1 273	1 765	1 575	1 370	1 120	1 357	1 333	1 668	1 513	1 447	1 583	1 629	Turquie			
107	102	128	127	107	99	136	116	140	118	103	91	109	Union soviétique			
211	199	216	224	188	159	201	180	213	191	219	225	206	Rép. démocr. allem. <sup>1)</sup>			
149	146	148	160	152	132	171	165	142	161	147	136	147	Pologne			
135	136	134	159	151	120	126	128	118	114	120	132	148	Tchécoslovaquie			
152	115	148	162	177	138	143	156	108	157	133	138	169	Hongrie			
59	82	49	73	67	41	46	44	32	52	43	39	35	Roumanie			
105	92	106	143	128	109	137	142	129	123	107	102	107	Bulgarie			
896	842	917	723	892	556	723	730	669	507	497	518	537	Maroc			
97	88	87	96	96	95	110	135	103	93	65	72	112	Algérie			
1 108	1 119	1 150	1 098	986	739	679	671	684	856	751	864	615	Tunisie			
195	236	254	207	262	174	275	138	190	256	347	277	265	Libye			
10	8	11	12	16	18	17	14	16	10	10	14	14	Égypte			
23	22	28	26	26	20	28	27	24	30	26	33	31	Soudan			
30	32	41	27	50	39	46	70	44	48	51	37	52	Sénégal			
109	102	123	132	124	139	123	140	101	134	117	88	114	Libéria			
55	34	18	18	20	18	18	19	25	13	10	26	15	Côte-d'Ivoire			
456	598	708	662	764	557	485	498	581	538	583	896	680	Ghana			
62	106	70	84	107	85	88	52	121	127	63	110	130	Nigeria			
55	41	68	61	93	75	68	50	62	74	39	53	28	Caméroun			
77	71	67	66	66	70	75	68	81	104	70	59	76	Gabon			
28	37	35	41	36	38	46	43	32	35	33	38	41	Zaire			
38	33	39	37	28	21	48	41	47	29	42	22	32	Kenya			
584	588	688	520	502	409	535	479	519	578	397	505	635	Zambie			
4 764	4 210	4 625	4 391	4 447	4 205	4 755	4 709	4 332	4 503	3 944	4 190	4 490	Rép. d'Afr. du S. et Namibie			
536	520	551	453	507	450	537	518	504	589	458	523	545	États-Unis d'Amérique			
293	173	214	292	290	211	263	151	212	259	255	167	190	Canada			
18	20	24	15	18	22	29	19	17	18	16	16	21	Mexique			
67	21	101	70	56	42	64	56	80	25	18	23	14	Cuba			
70	86	95	118	88	105	115	104	133	119	90	72	110	Antilles néerlandaises			
194	255	224	199	355	183	373	239	339	259	246	256	256	Colombie			
68	58	56	63	44	38	51	52	51	71	73	58	57	Venezuela			
565	552	471	501	462	513	475	527	516	590	628	612	642	Pérou			
101	109	104	75	106	96	96	141	97	130	135	102	125	Brésil			
172	133	137	141	130	166	172	146	132	146	122	220	202	Chili			
1	4	3	3	3	2	2	4	2	4	3	5	2	Argentine			
110	64	82	46	51	38	43	93	98	61	51	48	100	Liban			
188	166	215	297	262	302	345	276	388	233	331	150	300	Syrie			
699	621	1 040	819	848	444	540	379	383	553	385	712	738	Irak			
122	125	146	146	187	159	198	213	172	202	156	117	152	Iran			
2 103	1 609	1 588	1 456	1 905	1 146	1 020	761	671	1 220	1 024	968	1 147	Israël			
190	103	257	90	249	135	184	334	97	383	187	266	299	Arabie Saoudite			
153	58	85	56	50	71	62	73	8	61	81	12	69	Koweït			
246	336	266	372	296	221	332	239	262	268	330	267	229	Qatar			
40	100	45	55	213	69	97	108	33	52	12	63	25	Émirats arabes unis			
39	34	46	34	57	53	57	54	44	50	48	37	49	Oman			
221	176	202	130	184	174	197	205	176	164	148	141	217	Pakistan			
190	148	109	85	131	186	125	162	131	125	117	147	109	Inde			
80	71	90	79	127	111	89	97	134	121	103	122	119	Thaïlande			
164	154	162	153	172	145	155	163	161	180	177	158	182	Indonésie			
130	134	135	113	122	128	129	136	180	149	135	152	178	Malaysia			
86	70	76	74	88	76	115	85	87	79	94	83	97	Singapour			
198	191	200	181	223	218	184	220	212	221	196	229	247	Philippines			
229	192	167	145	195	246	201	181	166	178	189	225	264	Chine			
1 387	1 533	1 595	1 482	1 367	1 548	1 777	1 843	1 627	1 779	1 494	1 788	1 748	Corée du Sud			
243	213	223	205	221	224	258	241	231	249	237	278	304	Japon			
396	390	319	273	595	490	314	29									

# GENERAL SUMMARY of EC trade by country

Value in Mio ECU

Partner countries	1982				1983									
	S	O	N	D	J	F	M	A	M	J	J	A	S	
<b>World</b>	50 886	51 733	53 791	53 781	48 044	48 133	57 484	51 594	51 209	58 021	50 148	48 990	55 498	
Intra-EC (EUR 10)	26 783	26 823	27 510	26 917	25 314	26 069	31 179	27 297	27 080	29 561	25 724	23 508	29 133	
Extra-EC	23 778	24 562	25 937	26 551	22 369	21 786	26 970	23 974	23 832	28 123	24 138	23 162	25 996	
<b>Class 1</b>	13 132	13 424	13 540	13 443	10 958	11 460	13 776	12 702	12 682	14 195	12 732	12 673	14 568	
EFTA	6 029	5 781	5 814	5 838	4 872	5 200	6 212	5 477	5 424	5 930	5 006	5 347	5 954	
Other Western Europe	1 482	1 475	1 624	1 767	1 500	1 457	1 920	1 624	1 671	1 756	1 602	1 268	1 572	
USA and Canada	4 134	4 673	4 653	4 328	3 374	3 584	4 164	4 174	4 185	4 679	4 525	4 525	5 399	
Other class 1	1 487	1 495	1 449	1 509	1 213	1 208	1 480	1 428	1 402	1 830	1 600	1 533	1 643	
<b>Class 2</b>	9 100	9 507	10 475	10 939	9 431	8 680	9 964	9 309	9 211	9 885	9 647	8 707	9 520	
ACP (63 countries)	1 400	1 576	1 549	1 711	1 458	1 317	1 380	1 182	1 160	1 395	1 247	1 154	1 279	
DOM	169	164	165	165	139	148	202	173	170	185	182	165	160	
TOM	80	88	81	131	105	75	77	83	73	75	229	68	96	
Other class 2	7 452	7 679	8 681	8 932	7 729	7 140	8 305	7 871	7 808	8 230	7 989	7 320	7 984	
<b>Class 3 1)</b>	1 548	1 630	1 922	2 170	1 980	1 657	2 230	1 963	1 938	2 043	1 759	1 782	1 909	
Eastern Europe 1)	1 350	1 430	1 616	1 856	1 625	1 479	1 906	1 712	1 687	1 747	1 521	1 504	1 639	
Other class 3	196	200	306	313	355	178	324	251	251	296	238	277	269	
<b>Miscellaneous</b>	345	347	344	313	381	278	334	324	298	338	267	321	368	
OECD	39 310	39 716	40 555	39 862	35 568	36 829	44 098	39 182	38 881	42 783	37 573	35 318	42 796	
Mediterranean Basin	4 537	4 421	4 882	5 331	4 042	3 883	4 719	4 397	4 235	4 474	4 240	3 551	4 173	
OPEC	4 195	4 527	5 014	5 102	4 550	3 817	4 499	4 239	4 161	4 385	4 165	3 798	4 201	
Latin America	979	1 029	1 059	1 003	858	924	856	764	988	882	855	840	827	
ASEAN	694	611	667	793	623	583	639	694	688	725	768	780	860	
<b>Main countries :</b>														
Norway	585	517	688	530	511	508	606	526	526	741	458	534	587	
Sweden	1 283	1 332	1 257	1 330	1 109	1 136	1 340	1 169	1 197	1 173	939	1 286	1 295	
Finland	382	383	391	420	335	354	428	397	382	385	318	343	408	
Switzerland	2 249	2 031	2 013	2 132	1 637	1 824	2 154	1 869	1 843	2 063	1 797	1 826	2 039	
Austria	1 140	1 127	1 080	1 045	964	1 036	1 282	1 159	1 124	1 196	1 151	1 076	1 304	
Portugal	343	330	339	345	295	315	356	325	322	331	298	248	290	
Spain	853	872	952	977	890	903	1 221	966	969	1 009	900	620	912	
Yugoslavia	321	331	347	456	290	303	361	367	378	427	359	322	347	
Turkey	223	189	224	239	243	178	255	218	240	233	255	256	247	
Soviet Union	712	823	898	856	1 013	943	1 153	1 096	1 014	1 041	877	919	941	
German Dem. Rep. 1)	53	56	65	74	53	44	58	52	58	63	62	46	71	
Poland	149	140	174	234	164	159	224	150	176	194	156	141	151	
Czechoslovakia	139	113	135	212	78	86	130	97	95	122	102	113	137	
Hungary	123	138	181	261	133	116	153	150	176	158	180	147	158	
Romania	67	67	66	87	90	56	72	82	82	61	56	60	60	
Bulgaria	99	89	90	122	81	68	109	74	79	81	76	77	116	
Morocco	143	164	170	189	148	171	148	122	129	132	122	123	154	
Algeria	426	458	501	626	460	426	524	467	472	509	454	422	481	
Tunisia	139	174	186	197	146	135	165	176	188	196	168	159	128	
Libya	337	330	380	398	364	358	371	459	373	405	402	324	444	
Egypt	374	327	406	440	412	352	442	518	406	408	419	350	418	
Sudan	64	58	81	70	54	44	55	50	50	60	43	59	60	
Senegal	49	45	50	62	49	52	54	46	42	47	49	42	43	
Liberia	61	65	31	11	62	77	26	52	13	31	47	14	84	
Ivory Coast	75	69	74	95	68	77	75	71	77	140	74	71	63	
Ghana	18	34	23	34	27	24	24	20	19	24	24	19	19	
Nigeria	508	568	587	582	434	333	388	289	316	372	339	356	354	
Cameroon	65	74	86	98	92	75	96	74	69	77	83	67	99	
Gabon	38	34	39	48	305	34	72	82	78	82	61	33	36	
Zaire	50	44	55	56	41	39	49	41	38	45	42	49	41	
Kenya	40	55	39	42	27	34	38	36	44	41	41	40	44	
Zambia	20	17	15	22	18	23	13	13	11	15	14	13	17	
South Africa	567	525	476	475	376	349	465	407	448	494	504	512	520	
United States of America	3 771	4 257	4 243	3 995	3 088	3 258	3 776	3 801	3 764	4 234	4 096	4 145	4 913	
Canada	362	406	409	334	305	326	389	372	422	445	429	381	486	
Mexico	157	120	163	111	119	121	126	117	140	148	178	102	179	
Cuba	35	28	23	21	32	24	49	45	18	39	30	26	32	
Netherlands Antilles	31	35	32	74	55	25	25	24	23	22	173	15	22	
Colombia	69	57	57	61	52	65	74	68	65	66	45	53	54	
Venezuela	210	256	240	199	137	108	186	60	57	77	70	73	80	
Peru	42	35	92	51	45	38	47	35	27	48	46	89	38	
Brazil	198	240	173	221	239	132	152	184	186	225	184	186	154	
Chile	36	50	37	64	42	28	36	46	40	36	47	45	54	
Argentina	88	103	144	158	102	320	97	109	315	132	135	140	113	
Lebanon	113	147	179	196	154	159	164	172	131	151	145	120	82	
Syria	89	99	95	134	83	81	94	96	106	112	114	114	120	
Iraq	643	735	697	720	665	439	427	391	335	335	354	312	310	
Iran	280	308	359	456	504	435	500	568	610	620	639	536	591	
Israel	230	227	241	253	296	250	292	241	282	302	276	256	295	
Saudi Arabia	1 005	1 020	1 139	1 209	1 205	1 025	1 207	1 218	1 245	1 246	1 093	1 022	1 106	
Kuwait	217	229	255	239	221	173	248	210	205	216	227	192	271	
Oman	78	79	67	74	65	75	82	62	61	66	60	71	61	
United Arab Emirates	246	258	325	291	223	226	301	258	244	284	236	231	274	
Oman	59	84	79	109	78	81	86	108	76	136	88	144	118	
Pakistan	79	114	125	110	75	69	117	100	122	98	134	122	107	
India	308	286	434	339	269	290	372	253	266	328	338	255	343	
Thailand	160	74	67	94	76	74	125	90	81	103	88	144	104	
Indonesia	74	184	401	229	184	166	192	198	186	181	229	209	168	
Malaysia	179	103	117	144	104	104	126	134	152	140	144	145	145	
Singapore	213	192	195	256	200	191	217	199	200	223	222	195	369	
Philippines	68	58	87	70	58	48	179	73	69	78	84	88	74	
China	148	163	270	278	301	142	260	197	212	245	201	244	226	
South Korea	109	107	115	121	113	117	116	152	116	134	131	140	129	
Japan	479	516	515	567	481	497	626	592	541	723	639	531	600	
Taiwan	104	101	112	186	103	88	123	121	99	132	186	136	136	
Hong Kong	244	246	247	248	221	233	247	243	220	298	282	242	268	
Australia														

Valeurs en Mio ECU

1982				1983										Pays partenaires
S	O	N	D	J	F	M	A	M	J	J	A	S		
- 2 675	- 279	- 1 711	- 845	- 4 591	- 2 111	- 503	- 2 201	- 2 387	- 947	- 1 284	- 2 628	- 1 384	Monde	
665	812	651	- 564	726	513	782	30	- 229	354	- 526	- 495	455	Intra-CE (EUR 10)	
- 3 640	- 1 395	- 2 660	- 545	- 5 642	- 2 868	- 1 543	- 2 466	- 2 393	- 1 591	- 996	- 2 397	- 2 149	Extra-CE	
- 566	147	- 775	- 815	- 2 554	- 1 736	- 1 481	- 2 185	- 1 899	- 819	- 574	- 410	- 448	Classe 1	
1 064	1 013	688	647	- 39	299	428	- 10	- 359	282	- 210	874	121	AELE	
382	195	235	152	62	118	383	204	281	265	146	81	169	Autr. pays d'Europe occid.	
- 1 166	- 56	- 523	- 515	- 1 581	- 1 071	- 1 128	- 1 053	- 651	- 413	123	- 188	364	USA et Canada	
- 846	- 1 006	- 1 175	- 899	- 996	- 1 083	- 1 184	- 1 325	- 1 169	- 953	- 633	- 1 178	- 1 101	Autres classe 1	
- 2 235	- 852	- 978	603	- 2 587	- 702	116	132	246	- 256	- 280	- 1 156	- 880	Classe 2	
39	113	- 92	154	- 331	- 227	- 87	- 248	- 362	- 222	- 178	- 605	- 469	ACP (63 pays)	
135	124	113	122	101	119	172	151	146	144	140	113	125	DOM	
- 20	55	- 45	47	28	8	- 14	22	- 19	36	192	38	62	TOM	
- 2 390	- 1 144	- 954	281	- 2 385	- 602	45	207	480	- 215	126	- 704	- 658	Autres classe 2	
- 838	- 689	- 907	- 533	- 501	- 430	- 178	- 413	- 740	- 516	- 702	- 831	- 621	Classe 3 <sup>1)</sup>	
- 771	- 629	- 982	- 635	- 593	- 335	- 278	- 421	- 744	- 567	- 698	- 845	- 811	Europe orientale <sup>1)</sup>	
- 67	- 60	75	102	91	- 95	100	9	4	51	- 4	14	- 10	Autres classe 3	
299	304	298	264	326	244	278	236	255	290	238	264	310	Divers non classés	
59	1 015	30	- 1 208	- 1 768	- 1 255	- 722	- 2 160	- 2 198	- 542	- 1 268	- 1 001	129	OCDE	
358	126	247	763	- 272	362	674	559	472	567	522	119	642	Bassin méditerranéen	
- 2 188	- 1 314	- 1 806	- 817	- 2 289	- 736	- 419	- 1 25	- 130	- 702	- 406	- 1 284	- 824	OPEP	
- 645	- 493	- 388	- 542	- 770	- 542	- 866	- 815	- 680	- 901	- 872	- 798	- 941	Amérique latine	
44	34	296	289	- 17	- 63	225	52	- 5	71	144	118	176	ANASE	
Principaux pays :														
- 247	- 296	- 343	- 486	- 587	- 476	- 623	- 638	- 765	- 434	- 672	- 399	- 529	Norvège	
53	235	122	187	94	47	7	5	- 80	- 168	- 168	281	- 52	Suède	
- 51	- 17	2	3	- 142	- 66	- 102	- 63	- 107	- 81	- 103	- 91	- 104	Finlande	
771	563	479	501	283	489	629	281	212	480	333	662	330	Suisse	
352	373	308	322	246	323	438	329	334	414	342	400	406	Autriche	
162	115	98	108	67	75	57	78	43	57	52	13	66	Portugal	
166	0	4	- 151	- 56	4	223	73	13	- 10	- 83	- 171	95	Espagne	
79	104	99	206	30	46	53	55	109	143	75	96	- 7	Yougoslavie	
88	49	71	42	41	23	71	40	108	81	102	122	54	Turquie	
- 588	- 451	- 867	- 720	- 358	- 177	- 204	- 237	- 654	- 472	- 570	- 664	- 689	Union soviétique	
- 54	- 47	- 64	- 54	- 54	- 55	- 78	- 63	- 81	- 55	- 41	- 45	- 38	Rép. démocr. allem. <sup>1)</sup>	
- 62	- 59	- 42	10	- 24	0	23	- 30	- 37	2	- 64	- 84	- 55	Pologne	
- 11	- 33	- 13	52	- 75	- 46	- 41	- 69	- 47	- 39	- 45	- 23	- 11	Tchécoslovaquie	
- 12	2	47	102	- 18	- 4	27	22	58	44	60	16	10	Hongrie	
- 85	- 48	- 82	- 75	- 87	- 81	- 71	- 74	- 30	- 75	- 72	- 83	- 109	Roumanie	
40	7	41	50	15	27	63	30	47	28	33	37	81	Bulgarie	
38	72	63	46	21	62	11	- 20	0	9	15	21	48	Maroc	
- 470	- 383	- 417	- 96	- 432	- 130	- 198	- 263	- 197	2	- 43	- 96	- 57	Algérie	
41	86	99	101	56	40	55	41	85	104	103	87	15	Tunisie	
- 771	- 789	- 770	- 700	- 622	- 381	- 308	- 212	- 312	- 451	- 349	- 540	- 171	Libye	
179	91	153	233	150	178	167	380	216	152	72	74	153	Égypte	
54	50	70	59	38	25	38	35	34	50	33	45	46	Soudan	
26	23	22	36	24	32	26	20	17	23	10	12	10	Sénégal	
31	33	- 10	- 15	12	38	- 20	- 18	- 31	- 17	- 4	- 23	32	Libéria	
- 34	- 33	- 49	- 37	- 56	- 62	- 48	- 69	- 24	6	14	- 17	- 52	Côte-d'Ivoire	
- 36	- 1	5	16	6	7	5	6	11	14	- 7	4	- 7	Ghana	
51	- 31	- 121	- 80	- 330	- 224	- 97	- 209	- 265	- 166	- 244	- 540	- 326	Nigeria	
2	- 32	15	14	- 15	- 10	6	22	- 52	- 50	1	- 43	- 31	Cameroun	
- 17	- 7	- 30	- 13	- 30	- 41	- 15	- 8	- 24	- 18	3	- 20	8	Gabon	
- 27	- 27	- 12	- 11	- 26	- 32	- 25	- 27	- 43	- 59	- 38	- 10	- 34	Zaïre	
13	18	4	2	- 9	- 4	- 7	- 6	11	6	8	1	3	Kenya	
- 18	- 16	- 25	- 16	- 10	1	- 35	- 28	- 36	- 15	- 28	- 9	- 15	Zambie	
- 17	- 63	- 212	- 496	- 126	- 61	- 69	- 72	- 71	- 269	106	8	- 115	Rép. d'Afr. du S. et Namibie	
- 992	58	- 381	- 395	- 1 379	- 948	- 980	- 908	- 568	- 289	152	- 46	423	États-Unis d'Amérique	
- 174	- 113	- 142	- 119	- 201	- 123	- 149	- 146	- 82	- 144	- 29	- 142	- 59	Canada	
- 136	- 53	- 51	- 181	- 171	- 90	- 137	- 25	- 72	- 112	- 77	- 65	- 11	Mexique	
17	8	- 1	6	14	1	20	26	2	21	14	10	12	Cuba	
- 37	14	- 68	4	- 1	- 17	- 39	- 32	- 57	- 3	155	- 7	8	Antilles néerlandaises	
- 1	- 28	- 36	- 57	- 36	- 41	- 41	- 36	- 68	- 53	- 45	- 19	- 56	Colombie	
16	1	17	0	- 217	- 75	- 188	- 178	- 282	- 182	- 176	- 173	- 176	Venezuela	
- 26	- 22	36	- 12	0	0	17	24	- 23	- 27	32	0	19	Pérou	
- 367	- 312	- 298	- 279	- 223	- 381	- 323	- 343	- 329	- 365	- 444	- 426	- 487	Brésil	
- 65	- 59	- 67	- 11	- 65	- 68	- 50	- 96	- 58	- 94	- 88	- 57	- 72	Chili	
- 84	- 30	7	17	- 28	165	- 74	- 37	183	- 13	13	- 79	- 89	Argentine	
111	144	176	193	151	158	162	168	129	148	141	115	80	Liban	
- 21	34	13	88	32	43	51	3	8	51	63	66	20	Syrie	
455	569	482	423	403	137	81	116	- 52	103	22	162	10	Irak	
- 419	- 313	- 681	- 363	- 344	- 10	- 40	186	227	68	254	- 176	- 147	Iran	
107	102	95	107	108	91	94	29	110	100	120	139	144	Israël	
- 1 098	- 589	- 649	- 247	- 700	- 121	188	457	573	267	69	54	- 40	Arabie Saoudite	
27	126	- 2	150	- 28	38	64	- 124	109	- 167	40	- 74	- 28	Koweït	
- 75	21	- 18	18	15	4	20	- 11	54	4	- 21	59	- 8	Qatar	
19	- 77	59	- 81	- 73	5	- 31	18	- 18	16	- 94	- 36	45	Émirats arabes unis	
- 19	- 16	33	53	- 135	12	- 11	0	43	84	76	81	92	Oman	
39	80	79	75	18	16	75	60	47	78	47	86	85	57	Pakistan
87	110	232	209	85	117	175	48	90	165	191	114	126	Inde	
- 120	- 74	- 41	9	- 55	- 112	0	- 72	- 51	- 22	- 28	- 4	- 5	Thaïlande	
83	113	312	150	57	55	103	102	52	60	126	87	49	Indonésie	
15	- 51	- 45	- 9	- 68	- 41	- 29	- 29	- 8	- 40	- 32	- 13	- 37	Malaysia	
83	58	60	143	78	63	88	63	19	74	88	43	191	Singapour	
- 18	- 12	11	- 4	- 30	- 28	64	- 12	- 17	0	- 9	4	- 23	Philippines	
- 49	- 28	70	97	78	- 76	75	- 23	0	24	- 5	15	- 21	Chine	
- 119	85	- 52	- 24	- 82	- 129	- 85	- 29	- 50	- 43	- 58	- 85	- 135	Corée du Sud	
- 909	- 1 017	- 1 080	- 815	- 887	- 1 050	- 1 151	- 1 251	- 1 086	- 1 056	- 855	- 1 257	- 1 148	Japon	
- 139	- 112	- 111	- 19	- 118	- 137	- 135	- 120	- 133	- 117	- 51	- 143	- 168	T'ai-wan	
- 153	- 144	- 72	- 25	- 374	- 257	- 67	- 52	- 75	- 24	- 71	- 185	- 161	Hong-Kong	
91	104	120	113	53	60	96	71	44	249	139	91	146	Australie	
- 11	- 31	- 3	- 53	- 37	- 32	- 39	- 73	- 56	- 62	- 23	-			

# GENERAL SUMMARY of EC trade by commodities

Value in Mio ECU

SITC Rev. 2	List of products	import intra-EC/CE (EUR 10)					import extra					export extra				
		1982		1983			1982		1983			1982		1983		
		III	IV	I	II	III	III	IV	I	II	III	III	IV	I	II	III
<b>0-9</b>	<b>TOTAL TRADE</b>	<b>72 183</b>	<b>81 505</b>	<b>80 655</b>	<b>85 065</b>	<b>78 952</b>	<b>77 037</b>	<b>81 739</b>	<b>80 203</b>	<b>80 278</b>	<b>78 859</b>	<b>68 504</b>	<b>76 997</b>	<b>70 168</b>	<b>73 998</b>	<b>73 338</b>
<b>0,1</b>	<b>FOOD, BEVERAGES AND TOBACCO</b>	<b>10 194</b>	<b>10 896</b>	<b>9 865</b>	<b>10 925</b>	<b>11 024</b>	<b>7 072</b>	<b>8 040</b>	<b>7 732</b>	<b>7 768</b>	<b>7 471</b>	<b>5 048</b>	<b>6 050</b>	<b>5 672</b>	<b>5 565</b>	<b>5 583</b>
<b>0</b>	<b>Food and live animals chiefly for food</b>	<b>9 054</b>	<b>9 554</b>	<b>8 789</b>	<b>9 778</b>	<b>9 800</b>	<b>6 539</b>	<b>7 371</b>	<b>7 131</b>	<b>7 197</b>	<b>6 877</b>	<b>3 820</b>	<b>4 722</b>	<b>4 618</b>	<b>4 356</b>	<b>4 228</b>
00	Live animals chiefly for food	547	733	506	523	567	171	158	102	112	175	84	95	97	107	149
01	Meat and meat preparations	2 062	2 179	2 013	2 020	2 196	603	621	545	602	574	380	445	451	467	521
02	Dairy products and birds' eggs	1 724	1 623	1 613	1 730	1 742	153	203	161	164	144	1 084	1 018	935	847	791
03	Fish, crustaceans and molluscs and preparations thereof	383	495	395	426	429	600	761	560	598	708	141	228	212	192	183
04	Cereals and cereal preparations	1 244	1 384	1 298	1 331	1 286	625	523	547	514	537	791	1 151	1 176	1 045	1 011
05	Vegetables and fruit	1 722	1 457	1 457	2 105	1 978	1 563	1 875	1 975	2 058	1 521	325	508	451	382	367
06	Sugar, sugar preparations and honey	235	264	252	321	267	224	253	230	206	215	319	441	406	441	416
07	Coffee, tea, cocoa, spices, and manufactures thereof	405	521	474	497	469	1 372	1 762	1 611	1 615	1 566	226	296	261	237	263
08	Feeding stuff for animals (not including unmilled cereals)	480	636	526	521	568	1 175	1 159	1 347	1 271	1 372	244	297	369	388	281
09	Miscellaneous edible products and preparations	254	261	254	303	287	51	57	52	57	66	227	244	255	250	246
<b>1</b>	<b>Beverages and tobacco</b>	<b>1 140</b>	<b>1 343</b>	<b>1 075</b>	<b>1 149</b>	<b>1 224</b>	<b>533</b>	<b>670</b>	<b>801</b>	<b>572</b>	<b>594</b>	<b>1 228</b>	<b>1 329</b>	<b>1 056</b>	<b>1 209</b>	<b>1 336</b>
11	Beverages	713	912	710	764	776	179	281	184	169	185	1 040	1 101	845	977	1 086
12	Tobacco and tobacco manufactures	427	430	366	385	447	354	389	416	403	409	188	227	211	233	249
<b>3</b>	<b>MINERAL FUELS, LUBRIC. AND RELATED MATERIALS</b>	<b>8 542</b>	<b>9 001</b>	<b>8 593</b>	<b>9 554</b>	<b>8 808</b>	<b>26 095</b>	<b>27 307</b>	<b>24 804</b>	<b>22 621</b>	<b>23 474</b>	<b>4 942</b>	<b>5 141</b>	<b>3 678</b>	<b>4 142</b>	<b>4 644</b>
32	Coal, coke and briquettes	457	486	433	502	450	1 138	1 042	811	965	910	153	140	129	131	146
33	Petroleum, petroleum products and related materials	7 021	7 167	6 447	7 495	7 230	23 462	24 530	22 334	20 006	21 269	4 624	4 860	3 313	3 778	4 283
34	Gas, natural and manufactured	978	1 265	1 603	1 482	1 025	1 325	1 537	1 500	1 482	1 074	122	99	160	169	156
35	Electric current	86	83	110	74	102	169	197	159	169	221	44	43	76	63	59
<b>2,4</b>	<b>RAW MATERIALS</b>	<b>2 751</b>	<b>3 292</b>	<b>3 364</b>	<b>3 462</b>	<b>3 240</b>	<b>7 040</b>	<b>7 119</b>	<b>7 593</b>	<b>6 237</b>	<b>7 569</b>	<b>1 369</b>	<b>1 467</b>	<b>1 590</b>	<b>1 643</b>	<b>1 517</b>
<b>2</b>	<b>Crude materials, inedible, except fuels</b>	<b>2 377</b>	<b>2 875</b>	<b>2 953</b>	<b>3 032</b>	<b>2 750</b>	<b>6 598</b>	<b>6 655</b>	<b>7 191</b>	<b>7 819</b>	<b>7 119</b>	<b>1 169</b>	<b>1 293</b>	<b>1 384</b>	<b>1 474</b>	<b>1 341</b>
21	Hides, skins and furskins, raw	158	221	294	262	185	207	304	503	347	217	82	115	188	170	103
22	Seeds oil and oleaginous fruit	150	248	189	203	190	826	1 008	972	834	782	7	8	10	5	6
23	Crude rubber (including synthetic and reclaimed)	196	242	243	256	228	201	218	235	260	257	101	112	112	128	131
24	Cork and wood	145	163	157	188	163	1 307	1 264	1 216	1 495	1 487	95	88	80	93	84
25	Pulp and waste paper	80	83	84	92	80	894	788	821	964	901	22	27	23	29	25
26	Textile fibres (other than wool tops) and their wastes	310	411	439	473	395	673	695	907	1 019	756	211	225	258	270	265
27	Crude fertilizers + minerals (excl. coal, petrol + precious stones)	350	360	339	401	372	520	629	542	695	585	208	220	194	235	210
28	Metalliferous ores and metal scrap	525	538	546	613	632	1 722	1 429	1 632	1 964	1 853	222	254	254	315	265
29	Crude animal and vegetable materials, n.e.s.	463	608	663	545	505	249	319	361	341	280	221	244	264	229	252
<b>4</b>	<b>Animal and vegetable oils, fats and waxes</b>	<b>374</b>	<b>417</b>	<b>411</b>	<b>430</b>	<b>490</b>	<b>442</b>	<b>465</b>	<b>402</b>	<b>418</b>	<b>450</b>	<b>200</b>	<b>175</b>	<b>206</b>	<b>170</b>	<b>175</b>
41	Animal oils and fats	55	60	58	55	62	108	117	91	88	73	11	12	12	16	13
42	Fixed vegetable oils and fats	219	234	249	263	318	298	307	276	291	345	141	119	151	105	125
43	Oils and fats, processed, and animal or vegetable waxes	100	123	105	112	110	36	41	35	39	32	48	43	43	49	38
<b>7</b>	<b>MACHINERY AND TRANSPORT EQUIPMENT</b>	<b>19 181</b>	<b>23 043</b>	<b>22 060</b>	<b>24 028</b>	<b>21 055</b>	<b>11 788</b>	<b>13 622</b>	<b>13 347</b>	<b>14 887</b>	<b>13 794</b>	<b>25 656</b>	<b>29 554</b>	<b>26 502</b>	<b>27 929</b>	<b>26 630</b>
71	Power-generating machinery and equipment	1 371	1 414	1 388	1 539	1 199	1 326	1 477	1 435	1 458	1 384	2 558	2 718	2 332	2 596	2 483
72	Machinery specialized for particular industries	2 012	2 220	2 146	2 295	2 052	974	986	986	1 104	1 022	4 187	4 510	4 094	4 205	3 994
73	Metalworking machinery	420	477	398	424	404	322	387	308	324	314	1 051	1 224	969	863	935
74	General indust. mach. + equipment, n.e.s., machine parts, n.e.s.	2 479	2 759	2 610	2 833	2 600	1 384	1 436	1 396	1 502	1 423	4 195	4 705	4 473	4 506	4 236
75	Office machines and automatic data-processing equipment	1 866	2 366	2 030	2 305	2 432	1 866	2 200	2 075	2 403	2 443	1 074	1 319	1 108	1 300	1 317
76	Telecom. + sound recording + repro. apparatus + equipment	1 848	1 169	978	1 036	927	1 340	1 757	1 374	1 806	1 720	1 158	1 486	1 094	1 225	1 276
77	Electr. machinery, apparatus + appliances, n.e.s., + electr. parts	2 715	3 232	3 123	3 327	3 011	1 895	2 084	2 019	2 223	2 223	3 101	3 406	3 135	3 352	3 252
78	Road vehicles (including air cushion vehicles)	6 095	7 770	7 906	8 721	6 990	2 154	2 314	2 724	3 023	2 575	6 192	7 416	6 590	6 894	6 527
79	Other transport equipment	1 375	1 635	1 480	1 577	1 438	527	981	1 030	1 044	690	1 645	2 083	2 090	2 412	1 959
<b>5,6,8</b>	<b>OTHER INDUSTRIAL PRODUCTS</b>	<b>29 084</b>	<b>32 247</b>	<b>33 739</b>	<b>34 245</b>	<b>32 416</b>	<b>19 101</b>	<b>19 747</b>	<b>20 983</b>	<b>21 424</b>	<b>21 388</b>	<b>26 721</b>	<b>29 589</b>	<b>28 015</b>	<b>30 064</b>	<b>29 885</b>
<b>5</b>	<b>Chemicals and related products, n.e.s.</b>	<b>6 179</b>	<b>9 027</b>	<b>9 806</b>	<b>10 145</b>	<b>9 333</b>	<b>3 515</b>	<b>3 543</b>	<b>4 019</b>	<b>4 018</b>	<b>4 022</b>	<b>6 745</b>	<b>7 315</b>	<b>7 392</b>	<b>8 188</b>	<b>8 186</b>
51	Organic chemicals	2 364	2 661	2 660	2 866	2 708	918	979	1 053	1 014	1 019	1 335	1 469	1 532	1 649	1 742
52	Inorganic chemicals	682	672	792	881	649	676	642	751	695	802	531	666	583	692	683
53	Dyeing, tanning and colouring materials	453	467	505	549	502	155	170	183	203	191	582	591	591	654	683
54	Medicinal and pharmaceutical products	682	759	846	816	778	441	485	533	560	551	1 171	1 254	1 220	1 379	1 294
55	Essential oils + perfume materials; toilet, polish + clean. preparat.	519	566	588	616	602	150	148	164	178	181	577	623	615	683	656
56	Fertilizers, manufactured	371	392	532	428	361	198	203	296	277	230	148	210	207	165	190
57	Explosives and pyrotechnic products	21	22	17	20	20	15	16	9	11	13	16	18	14	14	13
58	Artific. resins + plastic materials + cellulose esters and ethers	2 160	2 415	2 613	2 772	2 635	530	558	618	667	646	1 434	1 539	1 531	1 733	1 780
59	Chemical materials and products n.e.s.	928	1 075	1 254	1 196	1 079	347	342	411	414	388	952	1 004	1 100	1 198	1 125
<b>6</b>	<b>Manufactured goods classified chiefly by material</b>	<b>12 955</b>	<b>14 566</b>	<b>15 071</b>	<b>16 012</b>	<b>14 251</b>	<b>8 759</b>	<b>9 353</b>	<b>9 895</b>	<b>10 570</b>	<b>9 799</b>	<b>12 688</b>	<b>14 410</b>	<b>13 231</b>	<b>14 150</b>	<b>13 609</b>
61	Leather, leather manufactures, n.e.s. and dressed furskins	328	351	351	433	362	308	292	290	345	324	236	261	252	304	278
62	Rubber manufactures, n.e.s.	678	796	807	843	751	271	277	278	302	290	547	570	575	612	579
63	Cork and wood manufactures (excluding furniture)	304	358	359	389	325	399	390	548	596	482	177	207	204	220	205
64	Paper, paperboard, + art. of paper pulp. of paper of paperb.	1 372	1 495	1 573	1 617	1 509	1 349	1 327	1 480	1 516	1 532	554	607	570	633	635
65	Textile yarn, fabrics, made-up articles, n.e.s., + related products	2 669	3 322	3 320	3 470	2 929	1 473	1 698	1 882	1 857	1 642	1 785	2 054	1 959	2 245	

Valeurs en Mio ECU

1982				1983								Dénomination des produits	CTCI Rév. 2	
S	O	N	D	J	F	M	A	M	J	J	A			S
26 097	26 012	26 859	27 481	24 588	25 557	30 418	27 287	27 309	29 206	26 250	24 002	28 679	<b>COMMERCE TOTAL</b>	<b>0-9</b>
3 663	3 556	3 537	3 622	3 086	3 082	3 694	3 398	3 523	3 786	3 380	3 728	3 903	<b>PRODUITS ALIMENTAIRES, BOISSONS, TABACS</b>	<b>0,1</b>
3 244	3 156	3 058	3 177	2 735	2 736	3 316	3 044	3 153	3 363	2 975	3 348	3 484	<b>Produits alimentaires et animaux vivants</b>	<b>0</b>
201	250	213	253	150	177	179	190	159	156	164	185	217	Animaux vivants dest. princ. à l'alimentation humaine	00
772	740	706	724	666	605	742	680	659	670	613	773	808	Viandes et préparations de viande	01
631	524	503	545	520	456	638	523	532	594	526	586	626	Produits laitiers et œufs d'oiseaux	02
146	162	156	175	111	133	151	140	134	147	123	142	163	Poissons, crustacés et mollusques et préparations de poissons	03
439	448	461	462	373	438	486	418	444	458	408	433	454	Céréales et préparations à base de céréales	04
561	496	478	455	432	452	573	586	699	777	672	680	627	Légumes et fruits	05
77	84	88	89	83	84	87	93	106	118	87	93	87	Sucres, préparations à base de sucre, et miel	06
165	168	168	166	148	151	174	160	154	171	126	157	185	Café, thé, cacao, épices, et produits dérivés	07
169	199	201	220	175	162	190	164	168	168	158	204	201	Nourriture dest. aux animaux (à l'excl. des céréales non moulues)	08
84	84	84	88	76	80	97	92	98	104	97	92	96	Produits et préparations alimentaires divers	09
419	399	479	445	351	346	379	354	370	403	405	382	438	<b>Boissons et tabacs</b>	<b>1</b>
261	277	325	310	229	215	265	235	253	271	274	237	267	Boissons	11
158	123	154	136	122	130	113	119	117	132	131	145	172	Tabacs bruts et fabriqués	12
2 752	2 434	2 897	3 002	2 925	2 701	2 966	2 758	3 059	3 053	3 045	2 848	2 924	<b>COMBUST. MINÉRAUX, LUBRIF. ET PROD. CONNEXES</b>	<b>3</b>
160	157	168	159	141	137	155	175	147	174	152	148	151	Houilles, cokés et briquettes	27
2 275	1 903	2 238	2 312	2 206	1 976	2 258	2 066	2 377	2 431	2 502	2 353	2 385	Pétrole et produits dérivés du pétrole et produits connexes	33
297	354	463	499	544	554	511	491	507	426	350	319	361	Gaz naturel et gaz manufacturé	34
20	21	28	33	34	34	42	25	27	22	40	28	27	Energie électrique	35
1 091	1 083	1 128	1 062	1 000	1 095	1 269	1 187	1 131	1 112	1 005	1 004	1 232	<b>MATIÈRES PREMIÈRES</b>	<b>2,4</b>
962	954	985	921	869	957	1 127	1 058	989	956	861	838	1 052	<b>Matières brutes non comestibles, carburants non compris</b>	<b>2</b>
69	69	65	86	100	93	101	111	69	82	71	42	107	Cuir, peaux et pelleteries brutes	21
67	101	104	42	27	72	90	104	57	41	31	83	77	Graines et fruits oléagineux	22
77	81	83	75	72	78	93	85	82	86	73	64	92	Caoutchouc brut (y compr. caoutchouc synthétique et régénéré)	23
54	54	54	54	46	48	63	60	58	67	55	48	60	Liège et bois	24
31	27	30	26	24	26	33	32	25	35	28	22	31	Pâtes à papier et déchets de papier	25
129	137	139	135	137	140	161	162	163	148	125	115	155	Fibres textiles (except. laines en rubans) et déchets n. transf.	26
122	114	127	109	111	98	130	121	129	135	123	107	141	Engrais, minéraux, bruts (excl. charbon, pétrole, pierres préc.)	27
213	174	184	180	161	180	205	190	196	224	237	181	214	Minerais métallifères et déchets de métaux	28
202	196	199	212	191	222	251	194	209	137	119	176	211	Matières brutes d'origine animale ou végétale, n.d.a.	29
129	129	143	141	131	138	142	129	142	156	145	166	180	<b>Huiles, graisses et cires d'origine animale ou végétale</b>	<b>4</b>
19	19	19	22	19	18	20	17	18	20	20	19	24	Huiles et graisses d'origine animale	41
70	72	85	76	78	86	85	75	87	97	92	113	113	Huiles végétales fixes	42
40	38	40	44	33	34	37	37	37	39	33	34	43	Huiles et graisses élaborées; cires animales ou végétales	43
7 107	7 214	7 621	8 164	6 464	6 968	8 588	7 742	7 788	8 422	7 038	6 183	7 821	<b>MACHINES ET MATÉRIEL DE TRANSPORT</b>	<b>7</b>
500	493	455	495	398	457	523	515	489	526	441	325	431	Machines génératrices, moteurs et leur équipement	71
662	680	713	821	600	691	853	741	762	784	778	575	698	Machines et appareils spécialisés pour les industries partic.	72
130	140	152	185	115	134	149	143	136	144	154	120	130	Machines et appareils pour le travail des métaux	73
830	891	895	970	773	843	953	937	911	980	939	740	919	Mach. et app. industr., applic. gén., n.d.a., parties et pièces dét.	74
710	724	740	899	555	649	827	737	769	796	788	732	909	Mach. et app. bureau ou p. traitement automatique de l'information	75
337	351	394	413	291	310	377	350	320	317	265	268	393	App. et équipement de télécommunication, enregist. repro. du son	76
1 026	1 053	1 102	1 074	929	1 020	1 173	1 080	1 053	1 095	969	896	1 151	Mach. et app. électr., n.d.a., parties et pièces détachées électr.	77
2 303	2 389	2 551	2 834	2 320	2 555	3 004	2 933	2 700	3 157	2 451	1 852	2 678	Véhicules routiers (y compris les véhicules à coussin d'air)	78
609	494	618	471	483	308	688	306	643	622	252	676	611	Autre matériel de transport	79
10 646	10 729	10 709	10 584	10 234	10 687	12 797	11 189	10 890	11 914	11 023	9 438	11 972	<b>AUTRES PRODUITS INDUSTRIELS</b>	<b>5,6,8</b>
2 904	2 900	3 035	2 938	3 058	3 055	3 893	3 220	3 165	3 631	3 048	2 844	3 455	<b>Produits chimiques et produits connexes, n.d.a.</b>	<b>5</b>
807	831	862	848	847	808	1 013	858	878	1 042	870	849	991	Produits chimiques organiques	51
235	219	218	236	258	259	276	243	232	403	209	217	225	Produits chimiques inorganiques	52
162	159	161	146	152	162	191	180	176	192	175	146	182	Produits pour teinture et tannage et colorants	53
243	243	258	256	260	269	313	268	262	285	268	229	282	Produits médicamenteux et pharmaceutiques	54
192	188	192	179	174	185	228	205	197	202	195	184	224	Huiles essent., produits pour parfumerie, toilette et entretien	55
127	122	131	139	144	167	220	157	124	145	118	118	125	Engrais manufacturés	56
8	7	6	8	6	4	7	6	5	9	6	4	9	Explosifs et articles de pyrotechnie	57
808	808	823	765	805	821	986	894	902	957	855	774	1 007	Mat. plast., artif., éthers, esters d.l. cellulose, résines artific.	58
323	324	384	360	411	379	459	408	389	397	350	323	407	Matières et produits chimiques, n.d.a.	59
4 829	4 896	4 907	4 721	4 602	4 730	5 696	5 243	5 174	5 503	4 941	3 891	5 431	<b>Art. manufact. classés princ. d'après la mat. première</b>	<b>6</b>
112	124	117	110	104	110	137	139	140	153	140	99	124	Cuir et peaux, prép. et ouvrages en cuir, n.d.a., pellet, apprêt	61
239	269	276	250	237	262	303	275	278	288	271	213	265	Caoutchouc manufacturé, n.d.a.	62
115	123	123	113	106	114	139	127	126	134	109	91	125	Ouvrages en liège et en bois (à l'exception des meubles)	63
497	502	511	478	486	493	594	516	523	568	497	460	554	Papiers, cartons, ouvrages en pâte cellul., en papier et en carton	64
1 033	1 108	1 128	1 075	1 041	1 046	1 234	1 101	1 150	1 211	1 066	798	1 125	Fils, tissus, articles textiles façonnés, n.d.a., prod. connexes	65
550	533	549	508	580	533	733	656	585	599	548	436	658	Articles minéraux non métalliques manufacturés, n.d.a.	66
1 125	1 051	1 009	1 005	970	1 008	1 201	1 111	1 123	1 188	1 109	805	1 174	Fer et acier	67
535	540	536	547	525	555	648	610	590	652	637	489	742	Métaux non ferreux	68
622	646	657	636	553	609	709	707	658	728	625	501	663	Articles manufacturés en métal, n.d.a.	69
2 912	2 933	2 787	2 925	2 574	2 881	3 408	2 727	2 551	2 779	3 034	2 703	3 087	<b>Articles manufacturés divers</b>	<b>8</b>
83	91	95	89	82	86	99	83	84	92	82	66	90	App. sanitaire, appareillage de plomberie, chauffage, éclair. n.d.a.	81
277	296	316	431	264	309	377	310	315	315	261	196	289	Meubles et leurs parties et pièces détachées	82
29	36	33	30	30	40	48	34	32	33	40	36	33	Articles de voyage, sacs à main et contenants similaires	83
892	793	611	559	695	832	941	646	525	591	870	847	926	Vêtements et accessoires du vêtement	84
248	271	222	195	282	332	358	230	182	215	313	329	251	Chaussures	85
321	341	353	466	302	294	373	335	354	361	352	295	348	Instruments et app. profess., scientifiques et de contrôle, n.d.a.	87
230	238	271	269	217	244	279	280	254	286	270	237	254	App. et fourn. de photograph. et d'optique, n.d.a., montr. horlog.	88
833	866	866	885	702	744	933	808	806	886	848	698	896	Articles manufacturés divers, n.d.a.	89
839	997	967	1 047	880	1 043	1 104	992	919	939	780	802	827	<b>ARTICLES NON CLASSÉS AILLEURS DANS LA CTCI</b>	<b>9</b>

**GENERAL SUMMARY  
of EC trade by commodities**
**import  
extra-EC (EUR 10)**

Value in Mio ECU

SITC Rev. 2	List of products	1982				1983											
		S	O	N	D	J	F	M	A	M	J	J	A	S			
0-9	<b>TOTAL TRADE</b>	<b>27 418</b>	<b>25 957</b>	<b>28 597</b>	<b>27 096</b>	<b>28 011</b>	<b>24 654</b>	<b>27 513</b>	<b>28 440</b>	<b>26 225</b>	<b>27 714</b>	<b>25 133</b>	<b>25 559</b>	<b>28 145</b>			
0,1	<b>FOOD, BEVERAGES AND TOBACCO</b>	<b>2 431</b>	<b>2 494</b>	<b>2 687</b>	<b>2 807</b>	<b>2 428</b>	<b>2 689</b>	<b>2 614</b>	<b>2 614</b>	<b>2 612</b>	<b>2 545</b>	<b>2 201</b>	<b>2 621</b>	<b>2 647</b>			
0	Food and live animals chiefly for food	2 284	2 281	2 457	2 582	2 226	2 491	2 413	2 424	2 398	2 379	2 015	2 436	2 426			
00	Live animals chiefly for food	64	56	46	55	29	39	34	39	47	26	33	90	52			
01	Meat and meat preparations	213	218	202	202	175	176	193	198	225	180	181	198	194			
02	Dairy products and birds' eggs	56	72	38	83	54	57	50	67	51	45	48	50	44			
03	Fish, crustaceans and molluscs and preparations thereof	231	248	275	236	170	180	210	187	188	224	208	254	247			
04	Cereals and cereal preparations	214	168	173	178	172	199	176	153	173	188	99	225	211			
05	Vegetables and fruit	501	535	675	664	658	663	654	717	688	654	549	511	462			
06	Sugar, sugar preparations and honey	81	79	99	76	89	73	69	53	66	86	36	80	100			
07	Coffee, tea, cocoa, spices, and manufactures thereof	502	544	561	618	471	577	562	562	508	542	481	484	601			
08	Feeding stuff for animals (not including unmilled cereals)	385	341	367	452	390	510	448	431	435	412	362	521	492			
09	Miscellaneous edible products and preparations	18	19	20	17	17	18	17	18	19	20	20	21	24			
1	Beverages and tobacco	167	213	230	225	202	198	201	190	214	166	166	166	221			
11	Beverages	58	86	96	99	61	53	71	57	58	53	61	60	64			
12	Tobacco and tobacco manufactures	109	127	134	126	141	145	130	132	156	113	124	125	158			
3	<b>MINERAL FUELS, LUBRIC. AND RELATED MATERIALS</b>	<b>9 122</b>	<b>8 384</b>	<b>10 040</b>	<b>8 971</b>	<b>10 053</b>	<b>6 978</b>	<b>7 768</b>	<b>7 196</b>	<b>7 498</b>	<b>8 071</b>	<b>7 537</b>	<b>7 967</b>	<b>8 052</b>			
32	Coal, coke and briquettes	398	341	364	347	346	269	198	363	291	311	271	326	314			
33	Petroleum, petroleum products and related materials	8 187	7 533	9 071	8 035	9 161	6 180	6 984	6 219	6 652	7 248	6 827	7 235	7 295			
34	Gas, natural and manufactured	472	443	549	517	495	479	526	564	495	452	373	325	371			
35	Electric current	65	67	55	72	51	49	58	49	60	59	65	81	73			
2,4	<b>RAW MATERIALS</b>	<b>2 424</b>	<b>2 121</b>	<b>2 432</b>	<b>2 489</b>	<b>2 562</b>	<b>2 321</b>	<b>2 644</b>	<b>2 792</b>	<b>2 572</b>	<b>2 875</b>	<b>2 489</b>	<b>2 360</b>	<b>2 721</b>			
2	Crude materials, inedible, except fuels	2 273	1 977	2 285	2 341	2 445	2 194	2 487	2 655	2 425	2 743	2 335	2 218	2 566			
21	Hides, skins and furskins, raw	59	69	77	157	188	140	175	125	121	100	71	56	91			
22	Seeds oil and oleaginous fruit	250	273	346	381	333	331	308	290	224	322	256	252	282			
23	Crude rubber (including synthetic and reclaimed)	79	70	78	71	78	70	87	86	79	94	76	76	105			
24	Cork and wood	466	400	438	426	391	380	446	475	478	545	507	436	548			
25	Pulp and waste paper	294	251	279	259	263	256	303	346	284	334	278	287	339			
26	Textile fibres (other than wool tops) and their wastes	230	208	249	239	351	273	284	340	332	347	271	220	266			
27	Crude fertilizers + minerals (excl. coal, petrol + precious stones)	208	157	214	192	192	141	209	186	196	213	182	171	231			
28	Metalliferous ores and metal scrap	597	453	473	505	525	489	554	678	595	693	610	622	614			
29	Crude animal and vegetable materials, n.e.s.	91	97	112	110	126	115	120	129	116	94	86	98	93			
4	Animal and vegetable oils, fats and waxes	152	145	168	147	117	127	158	137	147	133	154	142	153			
41	Animal oils and fats	36	31	42	41	23	25	42	24	38	25	20	23	31			
42	Fixed vegetable oils and fats	100	102	111	90	80	91	105	98	96	96	122	110	112			
43	Oils and fats, processed, and animal or vegetable waxes	16	12	14	16	14	10	11	14	13	12	12	9	11			
7	<b>MACHINERY AND TRANSPORT EQUIPMENT</b>	<b>4 071</b>	<b>4 387</b>	<b>4 453</b>	<b>4 662</b>	<b>4 119</b>	<b>4 237</b>	<b>4 977</b>	<b>4 828</b>	<b>4 642</b>	<b>4 996</b>	<b>4 397</b>	<b>4 453</b>	<b>4 870</b>			
71	Power-generating machinery and equipment	445	465	537	471	506	436	492	481	473	506	411	439	532			
72	Machinery specialized for particular industries	330	305	327	353	306	311	369	359	363	382	346	313	361			
73	Metalworking machinery	113	126	118	144	107	93	108	105	112	107	110	118	115			
74	General indust. mach. + equipment, n.e.s., machine parts, n.e.s.	462	473	480	482	443	440	512	499	474	528	484	437	502			
75	Office machines and automatic data-processing equipment	656	708	758	734	614	657	802	796	795	806	786	780	874			
76	Telecom. + sound recording + reprod. apparatus + equipment	524	575	609	570	446	424	503	479	451	553	488	576	657			
77	Electr. machinery, apparatus + appliances, n.e.s., + electr. parts	663	690	711	682	617	644	757	730	741	752	700	712	812			
78	Road vehicles (including air cushion vehicles)	728	768	700	843	714	917	1 090	961	1 029	1 044	879	876	828			
79	Other transport equipment	150	280	212	384	366	314	343	414	205	317	193	231	188			
5,6,8	<b>OTHER INDUSTRIAL PRODUCTS</b>	<b>6 964</b>	<b>6 592</b>	<b>6 880</b>	<b>6 274</b>	<b>6 732</b>	<b>6 654</b>	<b>7 595</b>	<b>7 171</b>	<b>6 957</b>	<b>7 354</b>	<b>6 872</b>	<b>6 603</b>	<b>7 888</b>			
5	Chemicals and related products, n.e.s.	1 315	1 162	1 205	1 143	1 352	1 259	1 406	1 370	1 291	1 352	1 232	1 233	1 527			
51	Organic chemicals	315	305	321	348	393	331	330	353	326	329	300	328	361			
52	Inorganic chemicals	341	247	221	174	246	239	266	220	220	258	214	219	372			
53	Dyeing, tanning and colouring materials	54	61	56	53	61	57	65	71	63	68	65	58	68			
54	Medicinal and pharmaceutical products	157	159	166	159	173	168	189	190	186	184	177	178	195			
55	Essential oils + perfume materials; toilet, polish + clean. preparat.	52	50	50	48	53	51	61	59	57	61	59	58	64			
56	Fertilizers, manufactured	69	59	70	73	95	88	113	126	69	81	68	77	86			
57	Explosives and pyrotechnic products	7	6	5	4	3	3	4	3	4	4	4	4	6			
58	Artific. resins + plastic materials + cellulose esters and ethers	196	181	198	176	200	195	223	214	225	227	212	193	241			
59	Chemical materials and products, n.e.s.	124	113	117	108	128	127	155	133	140	139	134	119	134			
6	Manufactured goods classified chiefly by material	3 152	3 097	3 377	2 875	3 116	3 073	3 496	3 399	3 504	3 681	3 284	2 873	3 839			
61	Leather, leather manufactures, n.e.s. and dressed furskins	101	94	104	94	99	95	96	123	105	118	107	91	126			
62	Rubber manufactures, n.e.s.	91	97	99	81	82	85	111	95	101	106	97	86	106			
63	Cork and wood manufactures (excluding furniture)	144	137	142	115	189	167	192	188	204	205	160	151	170			
64	Paper, paperboard, + art. of paper pulp, of paper of paperb.	484	458	483	407	473	463	543	484	498	536	470	498	566			
65	Textile yarn, fabrics, made-up articles, n.e.s., + related products	537	541	584	560	640	604	637	619	603	632	555	481	604			
66	Non-metallic mineral manufactures, n.e.s.	390	402	557	344	320	299	380	351	406	393	364	226	521			
67	Iron and steel	434	411	439	392	411	410	492	489	493	527	456	386	474			
68	Non-ferrous metals	655	654	659	592	612	674	714	731	781	807	754	671	737			
69	Manufactures of metal, n.e.s.	316	303	319	290	291	276	329	321	313	336	321	284	334			
8	Miscellaneous manufactured articles	2 497	2 313	2 298	2 256	2 284	2 323	2 693	2 402	2 182	2 341	2 356	2 497	2 723			
81	Sanitary, plumbing, heating + lighting fixtures + fittings, n.e.s.	26	24	28	25	24	24	27	28	26	27	25	23	29			
82	Furniture and parts thereof	103	100	112	145	102	103	130	120	119	117	103	93	112			
83	Travel goods, handbags and similar containers	42	40	41	34	48	45	56	50	51	56	50	47	54			
84	Articles of apparel and clothing accessories	909	722	639	568	790	883	896	676	593	660	786	893	966			
85	Footwear	140	107	101	90	139	162	177	153	120	129	144	161	163			
87	Professional, scientific + controlling instrum. + apparatus, n.e.s.	341	343	372	418	347	327	414	375	356	367	351	366	399			
88	Photogr. ap., equipm + suppl. + optic. goods; watches + clocks	288	310	318	330	240	242	296	314	293	317	289	287	315			
89	Miscellaneous manufactured articles, n.e.s.	649	668	687	647	573	536	696	684	603	607	607	627	684			
9	<b>GOODS NOT CLASSIFIED ELSEWHERE IN THE SITC</b>	<b>2 405</b>	<b>1 978</b>	<b>2 105</b>	<b>1 893</b>	<b>2 117</b>	<b>1 778</b>	<b>1 918</b>	<b>1 841</b>	<b>1 944</b>	<b>1 873</b>	<b>1 638</b>	<b>1 554</b>	<b>1 966</b>			



Valeurs en Mio ECU

1982				1983											Dénomination des produits	CTCI Rév. 2
S	O	N	D	J	F	M	A	M	J	J	A	S				
23 778	24 562	25 937	26 551	22 369	21 786	25 970	23 974	23 832	26 123	24 138	23 162	25 996	<b>COMMERCE TOTAL</b>	<b>0-9</b>		
1 899	1 981	2 084	2 014	1 799	1 797	2 069	1 885	1 819	1 845	1 660	1 790	2 110	<b>PRODUITS ALIMENTAIRES, BOISSONS, TABACS</b>	<b>0,1</b>		
1 424	1 490	1 633	1 626	1 504	1 449	1 656	1 482	1 430	1 429	1 260	1 351	1 613	<b>Produits alimentaires et animaux vivants</b>	<b>0</b>		
30	43	53	44	33	28	36	37	33	37	32	56	60	Animaux vivants dest. princ. à l'alimentation humaine	00		
143	150	145	150	139	142	169	151	154	158	153	167	198	Viandes et préparations de viande	01		
406	348	327	335	338	285	310	257	288	294	261	252	277	Produits laitiers et œufs d'oiseaux	02		
55	64	87	87	77	61	73	57	73	62	50	65	64	Poissons, crustacés et mollusques et préparations de poissons	03		
274	327	446	372	332	393	451	400	335	307	249	300	456	Céréales et préparations à base de céréales	04		
131	150	166	192	189	136	146	130	125	127	106	121	136	Légumes et fruits	05		
119	140	143	163	138	129	138	147	146	150	149	140	132	Sucres, préparations à base de sucre, et miel	06		
94	98	99	98	82	78	100	76	79	81	74	81	108	Café, thé, cacao, épices, et produits dérivés	07		
88	94	99	104	113	119	136	151	113	125	102	86	92	Nourriture dest. aux animaux (à l'excl. des céréales non moulées)	08		
84	78	84	81	83	76	96	77	83	89	85	82	89	Produits et préparations alimentaires divers	09		
475	490	451	388	294	348	412	402	390	417	399	439	497	<b>Boissons et tabacs</b>	<b>1</b>		
406	419	366	316	240	272	331	330	308	337	324	354	408	Boissons	11		
69	71	86	72	54	76	82	73	81	79	75	85	89	Tabacs bruts et fabriqués	12		
1 546	1 832	1 893	1 432	1 395	939	1 342	1 371	1 381	1 393	1 277	1 604	1 770	<b>COMBUST. MINÉRAUX, LUBRIF. ET PROD. CONNEXES</b>	<b>3</b>		
56	40	54	46	54	25	50	39	47	45	46	47	53	Houilles, coques et briquettes	32		
1 448	1 755	1 796	1 322	1 272	837	1 203	1 254	1 264	1 263	1 156	1 496	1 638	Pétrole et produits dérivés du pétrole et produits connexes	33		
28	30	27	43	45	48	67	46	50	73	59	48	48	Gas naturel et gaz manufacturé	34		
15	6	16	21	24	30	22	33	20	11	15	13	31	Energie électrique	35		
495	479	479	519	483	492	617	521	548	573	473	491	562	<b>MATIÈRES PREMIÈRES</b>	<b>2,4</b>		
424	414	420	464	419	428	539	473	489	510	421	423	501	<b>Matières brutes non comestibles, carburants non compris</b>	<b>2</b>		
33	32	33	50	49	70	64	57	55	55	32	33	37	Cuir, peaux et pelleteries brutes	21		
3	9	3	2	2	4	5	1	2	2	1	2	3	Graines et fruits oléagineux	22		
38	32	39	42	35	36	42	39	44	46	46	40	46	Caoutchouc brut (y compr. caoutchouc synthétique et régénéré)	23		
30	27	29	31	25	24	31	26	31	34	27	25	31	Liège et bois	24		
7	9	9	8	6	8	9	10	9	10	9	7	9	Pâtes à papier et déchets de papier	25		
74	69	74	83	84	71	107	85	89	96	92	70	102	Fibres textiles (except. laines en rubans) et déchets n. transf.	26		
68	71	71	78	68	60	70	74	81	81	67	63	81	Engrais, minéraux, bruts (excl. charbon, pétrole, pierres préc.)	27		
81	85	86	83	71	77	106	96	100	120	89	91	90	Minerais métallifères et déchets de métaux	28		
90	80	75	87	79	78	106	86	78	65	57	92	103	Matières brutes d'origine animale ou végétale, n.d.a.	29		
71	65	59	55	64	64	78	48	59	63	52	67	61	Huiles, graisses et cires d'origine animale ou végétale	4		
4	4	4	4	4	4	4	4	7	5	4	6	4	Huiles et graisses d'origine animale	41		
50	45	39	36	48	45	58	27	35	44	33	48	44	Huiles végétales fixes	42		
17	16	16	15	13	15	15	17	18	15	15	14	14	Huiles et graisses élaborées; cires animales ou végétales	43		
8 727	9 211	9 751	10 584	8 590	8 117	9 786	8 923	8 980	9 970	9 234	8 039	9 423	<b>MACHINES ET MATÉRIEL DE TRANSPORT</b>	<b>7</b>		
808	814	945	956	749	773	809	869	863	866	879	809	793	Machines génératrices, moteurs et leur équipement	71		
1 344	1 423	1 484	1 630	1 347	1 221	1 527	1 367	1 393	1 445	1 459	1 235	1 293	Machines et appareils spécialisés pour les industries partic.	72		
328	324	397	513	346	291	332	312	333	316	321	299	315	Machines et appareils pour le travail des métaux	73		
1 354	1 446	1 501	1 766	1 462	1 339	1 669	1 454	1 451	1 598	1 482	1 345	1 402	Mach. et app. industr., applic. gén., n.d.a., parties et pièces dét.	74		
395	420	421	476	346	342	419	392	411	496	401	424	491	Mach. et app. bureau ou p. traitement automatique de l'information	75		
403	412	509	550	362	335	395	458	368	396	380	441	456	App. et équipement de télécommunication, enregist. reprod. de son	76		
1 026	1 064	1 142	1 198	1 014	956	1 164	1 073	1 087	1 193	1 114	1 023	1 112	Mach. et app. élect., n.d.a., parties et pièces détachées élect.	77		
2 373	2 453	2 446	2 705	2 002	2 038	2 548	2 187	2 332	2 379	2 215	1 774	2 550	Véhicules routiers (y compris les véhicules à coussin d'air)	78		
521	722	734	620	710	664	715	652	609	1 099	784	505	741	Autre matériel de transport	79		
9 151	9 385	9 981	10 251	8 706	8 782	10 509	9 804	9 473	10 787	9 942	9 438	10 523	<b>AUTRES PRODUITS INDUSTRIELS</b>	<b>5,6,8</b>		
2 324	2 272	2 447	2 624	2 374	2 224	2 791	2 638	2 695	2 835	2 677	2 674	2 620	<b>Produits chimiques et produits connexes, n.d.a.</b>	<b>5</b>		
464	460	505	523	502	474	557	533	574	545	542	581	620	Produits chimiques organiques	51		
193	151	236	223	230	125	228	232	227	232	241	210	239	Produits chimiques inorganiques	52		
194	188	196	209	184	181	226	200	217	237	224	229	231	Produits pour teinture et tannage et colorants	53		
384	404	404	448	1 378	1 380	459	438	444	497	460	423	414	Produits médicinaux et pharmaceutiques	54		
191	197	202	224	163	201	231	216	231	236	217	215	221	Huiles essent., produits pour parfumerie, toilette et entretien	55		
49	54	64	92	105	51	49	56	49	60	55	58	75	Engrais manufacturés	56		
7	6	6	6	5	4	5	5	5	4	3	4	6	Explosifs et articles de pyrotechnie	57		
504	499	501	540	470	476	585	554	555	624	580	574	625	Mat. plast., artif., éthers, esters d.l. cellulose, résines artific.	58		
327	312	332	360	317	332	451	404	393	400	354	381	390	Matières et produits chimiques, n.d.a.	59		
4 356	4 548	4 914	4 937	4 123	4 231	4 867	4 594	4 378	5 178	4 437	4 292	4 893	<b>Art. manufact. classés princ. d'après la mat. première</b>	<b>6</b>		
80	84	86	91	82	81	89	99	92	113	97	81	100	Cuir et peaux, prép. et ouvrages en cuir, n.d.a., pellet. apprêt.	61		
181	186	202	184	182	179	213	204	197	211	192	175	210	Caoutchouc manufacturé, n.d.a.	62		
62	66	66	74	59	65	80	70	71	79	69	59	76	Ouvrages en liège et en bois (à l'exception des meubles)	63		
190	195	204	208	177	179	215	194	201	238	214	193	228	Papiers, cartons, ouvrages en pâte cellul., en papier et en carton	64		
605	633	688	736	638	604	716	717	724	803	706	605	677	File, tissus, articles textiles façonnés, n.d.a., prod. connexes	65		
849	942	924	1 110	729	736	869	828	795	934	847	658	969	Articles minéraux non métalliques manufacturés, n.d.a.	66		
1 194	1 249	1 279	1 130	1 070	1 028	1 151	1 131	1 072	1 219	1 073	1 098	1 204	Fer et acier	67		
432	401	563	480	332	533	587	486	405	570	384	659	603	Métaux non ferreux	68		
745	770	874	909	824	802	906	833	795	965	835	739	805	Articles manufacturés en métal, n.d.a.	69		
2 471	2 567	2 620	2 691	2 209	2 326	2 852	2 573	2 399	2 775	2 828	2 471	2 810	<b>Articles manufacturés divers</b>	<b>8</b>		
58	66	75	88	68	64	75	78	66	90	79	68	68	App. sanitaire, appareillage de plomberie, chauffage, éclair. n.d.a.	81		
202	218	246	270	233	224	269	245	229	280	232	201	229	Meubles et leurs parties et pièces détachées	82		
34	43	46	40	36	42	44	40	40	49	48	42	38	Articles de voyage, sacs à main et contenants similaires	83		
478	449	362	315	327	425	501	392	295	351	447	488	501	Vêtements et accessoires du vêtement	84		
141	155	170	188	211	191	168	177	156	221	222	202	145	Chaussures	85		
444	463	497	590	409	408	527	483	466	533	522	464	525	Instruments et app. profess., scientifiques et de contrôle, n.d.a.	87		
250	258	276	272	217	229	284	251	250	275	276	232	285	App. et fourn. de photograph. et d'optique, n.d.a., montr. horlog.	88		
860	913	943	925	703	727	982	896	894	973	999	770	1 019	Articles manufacturés divers, n.d.a.	89		
1 980	1 675	1 749	1 750	1 396	1 660	1 647	1 470	1 631	1 554	1 552	1 801	1 608	<b>ARTICLES NON CLASSÉS AILLEURS DANS LA CTCI</b>	<b>9</b>		

GENERAL SUMMARY  
of EC trade by commodities

Value in Mio ECU

SITC Rev. 2	List of products	intra-EC (Eur 10)						extra-EC (Eur 10)					
		1982			1983			1982			1983		
		II	III	IV	I	II	III	II	III	IV	I	II	III
<b>0-9</b>	<b>TOTAL TRADE</b>	<b>78 975</b>	<b>72 183</b>	<b>81 505</b>	<b>80 655</b>	<b>85 065</b>	<b>78 952</b>	<b>81 093</b>	<b>77 037</b>	<b>81 739</b>	<b>80 203</b>	<b>80 278</b>	<b>78 859</b>
<b>0,1</b>	<b>FOOD, BEVERAGES AND TOBACCO</b>	<b>10 629</b>	<b>10 194</b>	<b>10 896</b>	<b>9 865</b>	<b>10 925</b>	<b>11 024</b>	<b>7 897</b>	<b>7 072</b>	<b>8 040</b>	<b>7 732</b>	<b>7 768</b>	<b>7 471</b>
0	Food and live animals chiefly for food	9 538	9 054	9 554	8 789	9 778	9 800	7 381	6 539	7 371	7 131	7 197	6 877
00	Live animals chiefly for food	560	547	733	506	523	567	124	171	158	102	112	175
01	Meat and meat preparations	2 009	2 062	2 179	2 013	2 020	2 196	673	603	621	545	602	574
02	Dairy products and birds' eggs	1 706	1 724	1 623	1 613	1 730	1 742	184	153	203	161	164	144
03	Fish, crustaceans and molluscs and preparations thereof	392	383	495	395	426	429	532	600	761	560	598	708
04	Cereals and cereal preparations	1 320	1 244	1 364	1 298	1 331	1 296	670	625	523	547	514	537
05	Vegetables and fruit	2 018	1 722	1 457	1 457	2 105	1 978	2 186	1 563	1 875	1 975	2 058	1 521
06	Sugar, sugar preparations and honey	292	235	264	252	321	267	262	224	253	230	206	215
07	Coffee, tea, cocoa, spices, and manufactures thereof	427	405	521	474	497	469	1 556	1 372	1 762	1 611	1 615	1 586
08	Feeding stuff for animals (not including unmilled cereals)	539	480	636	526	521	568	1 161	1 175	1 159	1 347	1 271	1 372
09	Miscellaneous edible products and preparations	275	254	261	254	303	287	53	51	57	52	57	66
1	Beverages and tobacco	1 090	1 140	1 343	1 075	1 149	1 224	516	533	670	801	572	594
11	Beverages	749	713	912	710	784	776	157	179	281	184	169	185
12	Tobacco and tobacco manufactures	341	427	430	365	365	447	359	354	389	416	403	409
3	MINERAL FUELS, LUBRIC. AND RELATED MATERIALS	7 770	8 542	9 001	8 593	9 554	8 808	25 176	26 095	27 307	24 804	22 621	23 474
32	Coal, coke and briquettes	537	457	486	433	502	450	1 163	1 138	1 042	811	965	910
33	Petroleum, petroleum products and related materials	5 817	7 021	7 167	6 447	7 495	7 230	22 620	23 462	24 530	22 334	20 006	21 269
34	Gas, natural and manufactured	1 337	978	1 265	1 603	1 482	1 025	1 231	1 325	1 537	1 500	1 482	1 074
35	Electric current	78	86	83	110	74	102	162	169	197	159	169	221
2,4	RAW MATERIALS	3 223	2 751	3 292	3 364	3 462	3 240	8 008	7 040	7 119	7 593	8 237	7 569
2	Crude materials, inedible, except fuels	2 804	2 377	2 875	2 953	3 032	2 750	7 648	6 598	6 655	7 191	7 819	7 119
21	Hides, skins and furskins, raw	274	158	221	294	262	185	370	207	304	503	347	217
22	Seeds oil and oleaginous fruit	78	150	248	169	203	190	1 004	826	1 008	972	834	782
23	Crude rubber (including synthetic and reclaimed)	236	196	242	243	256	228	255	201	218	235	260	257
24	Cork and wood	183	145	163	157	188	163	1 358	1 307	1 264	1 216	1 495	1 487
25	Pulp and waste paper	97	80	83	84	92	80	985	894	788	821	964	901
26	Textile fibres (other than wool tops) and their wastes	437	310	411	439	473	395	963	673	695	907	1 019	756
27	Crude fertilizers + minerals (excl. coal, petrol + precious stones)	377	350	360	339	401	372	556	520	629	542	595	585
28	Metalliferous ores and metal scrap	635	525	538	546	613	632	1 725	1 722	1 429	1 632	1 964	1 853
29	Crude animal and vegetable materials, n.e.s.	488	463	608	663	545	505	332	249	319	361	341	280
4	Animal and vegetable oils, fats and waxes	419	374	417	411	430	490	460	442	485	402	418	460
41	Animal oils and fats	55	55	60	58	55	62	103	108	117	91	88	73
42	Fixed vegetable oils and fats	245	219	234	249	263	318	320	298	307	276	291	345
43	Oils and fats, processed, and animal or vegetable waxes	119	100	123	105	112	110	37	36	41	35	39	32
7	MACHINERY AND TRANSPORT EQUIPMENT	22 244	19 181	23 043	22 060	24 028	21 055	13 066	11 788	13 622	13 347	14 887	13 794
71	Power-generating machinery and equipment	1 488	1 371	1 414	1 388	1 539	1 199	1 407	1 326	1 477	1 435	1 458	1 384
72	Machinery specialized for particular industries	2 266	2 012	2 220	2 146	2 295	2 052	1 106	974	986	986	1 104	1 022
73	Metalworking machinery	495	420	477	398	424	404	398	322	387	308	324	314
74	General indust. mach. + equipment, n.e.s., machine parts, n.e.s.	2 704	2 479	2 759	2 810	2 833	2 600	1 554	1 384	1 436	1 396	1 502	1 423
75	Office machines and automatic data-processing equipment	1 833	1 866	2 366	2 030	2 305	2 432	1 888	1 866	2 200	2 075	2 403	2 443
76	Telecom. + sound recording + reprod. apparatus + equipment	911	848	1 169	978	1 036	927	1 482	1 340	1 707	1 374	1 806	1 720
77	Electr. machinery, apparatus + appliances, n.e.s., + electr. parts	2 985	2 715	3 232	3 123	3 227	3 011	2 015	1 895	2 084	2 019	2 223	2 223
78	Road vehicles (including air cushion vehicles)	8 105	6 095	7 770	7 906	8 791	6 990	2 535	2 154	2 314	2 724	3 023	2 575
79	Other transport equipment	1 456	1 375	1 635	1 480	1 577	1 438	702	527	581	1 030	1 044	890
5,6,8	OTHER INDUSTRIAL PRODUCTS	32 328	29 084	32 247	33 739	34 245	32 416	20 408	19 101	19 747	20 983	21 424	21 388
5	Chemicals and related products, n.e.s.	9 203	8 179	9 027	9 806	10 145	9 333	3 687	3 515	3 543	4 019	4 018	4 022
51	Organic chemicals	2 642	2 364	2 661	2 660	2 866	2 708	971	918	979	1 053	1 014	1 019
52	Inorganic chemicals	864	682	672	792	881	649	691	760	642	751	695	802
53	Dyeing, tanning and colouring materials	512	453	467	505	549	502	178	155	170	183	203	191
54	Medicinal and pharmaceutical products	724	682	759	846	816	778	464	441	485	533	560	551
55	Essential oils + perfume materials; toilet, polish + clean. preparat.	562	519	566	588	616	602	170	150	148	164	178	181
56	Fertilizers, manufactured	384	371	392	532	428	361	208	198	203	296	277	230
57	Explosives and pyrotechnic products	21	21	22	17	20	20	11	15	16	9	11	13
58	Artific. resins + plastic materials + cellulose esters and ethers	2 456	2 180	2 415	2 613	2 772	2 635	604	530	558	618	667	646
59	Chemical materials and products n.e.s.	1 037	928	1 075	1 254	1 196	1 079	390	347	342	411	414	388
8	Manufactured goods classified chiefly by material	15 451	12 955	14 566	15 071	16 012	14 251	10 095	8 759	9 353	9 695	10 670	9 799
61	Leather, leather manufactures, n.e.s. and dressed furskins	398	328	351	351	433	362	378	308	292	290	345	324
62	Rubber manufactures, n.e.s.	772	678	796	807	843	751	313	271	277	278	302	290
63	Cork and wood manufactures (excluding furniture)	361	304	358	359	389	325	492	399	390	548	596	482
64	Paper, paperboard, + art. of paper pulp, of paper of paperb.	1 498	1 372	1 495	1 573	1 617	1 509	1 485	1 349	1 327	1 480	1 516	1 532
65	Textile yarn, fabrics, made-up articles, n.e.s., + related products	3 255	2 669	3 322	3 320	3 470	2 929	1 749	1 473	1 698	1 882	1 857	1 642
66	Non-metallic mineral manufactures, n.e.s.	1 681	1 471	1 588	1 882	1 865	1 640	1 101	1 012	1 209	1 001	1 150	1 110
67	Iron and steel	3 764	2 966	3 093	3 180	3 425	3 080	1 608	1 309	1 343	1 320	1 517	1 319
68	Non-ferrous metals	1 769	1 422	1 625	1 728	1 871	1 869	1 990	1 760	1 905	2 001	2 317	2 161
69	Manufactures of metal, n.e.s.	1 934	1 744	1 939	1 871	2 098	1 785	981	878	913	896	969	939
8	Miscellaneous manufactured articles	7 674	7 950	8 653	8 862	8 088	8 831	6 625	6 827	6 851	7 269	6 836	7 567
81	Sanitary, plumbing, heating + lighting fixtures + fittings, n.e.s.	246	214	275	267	262	238	74	67	77	76	81	78
82	Furniture and parts thereof	877	598	1 048	950	943	744	326	253	357	335	356	308
83	Travel goods, handbags and similar containers	92	99	99	118	99	110	146	130	115	149	156	150
84	Articles of apparel and clothing accessories	1 751	2 501	1 960	2 489	1 784	2 644	1 952	2 533	1 931	2 570	1 931	2 645
85	Footwear	641	838	691	972	632	895	346	394	298	479	402	469
87	Professional, scientific + controlling instrum. + apparatus, n.e.s.	965	870	1 165	971	1 058	998	1 021	911	1 129	1 089	1 097	1 116
88	Photogr. ap., equipm + suppl. + optic. goods; watches + clocks	784	660	781	739	818	759	884	795	957	778	922	890
89	Miscellaneous manufactured articles, n.e.s.	2 318	2 169	2 616	2 376	2 494	2 444	1 866	1 742	1 988	1 793	1 891	1 911
9	GOODS NOT CLASSIFIED ELSEWHERE IN THE SITC	2 783	2 430	3 026	3 035	2 850	2 409	8 538	5 942	6 903	6 744	5 341	5 162

Valeurs en Mio ECU

intra-CE (Eur 10)						extra-CE (Eur 10)						Dénomination des produits	CTCI Rév. 2
1982			1983			1982			1983				
II	III	IV	I	II	III	II	III	IV	I	II	III		
79 527	72 614	81 169	82 654	84 066	78 462	71 628	68 504	76 997	70 168	73 998	73 338	<b>COMMERCE TOTAL</b>	0-9
10 482	10 044	10 936	10 229	10 561	10 854	5 523	5 048	6 050	5 672	5 565	5 563	<b>PRODUITS ALIMENTAIRES, BOISSONS, TABACS</b>	0,1
9 342	8 913	9 569	9 091	9 365	9 638	4 343	3 820	4 722	4 616	4 356	4 228	<b>Produits alimentaires et animaux vivants</b>	0
525	564	715	539	498	546	93	84	95	97	107	149	Animaux vivants dest. princp. à l'alimentation humaine	00
2 018	2 083	2 224	2 064	1 987	2 138	437	380	445	451	467	521	Viandes et préparations de viande	01
1 674	1 693	1 583	1 645	1 694	1 748	917	1 084	1 018	935	847	791	Produits laitiers et œufs d'oiseaux	02
380	375	498	414	417	437	185	141	228	212	192	183	Poissons, crustacés et mollusques et préparations de poissons	03
1 280	1 171	1 396	1 424	1 392	1 331	997	791	1 151	1 176	1 045	1 011	Céréales et préparations à base de céréales	04
1 974	1 657	1 496	1 452	1 793	1 941	379	325	508	451	382	367	Légumes et fruits	05
238	194	263	226	265	202	545	319	441	406	441	416	Sucres, préparations à base de sucre, et miel	06
459	431	524	524	505	485	238	226	286	261	237	263	Café, thé, cacao, épices, et produits dérivés	07
523	494	613	540	520	531	294	244	297	369	388	281	Nourriture dest. aux animaux (à l'excl. des céréales non moulues)	08
273	251	256	263	294	279	259	227	244	255	250	246	Produits et préparations alimentaires divers	09
1 139	1 131	1 387	1 139	1 197	1 216	1 180	1 228	1 329	1 056	1 209	1 335	<b>Boissons et tabacs</b>	1
740	717	899	711	758	774	986	1 040	1 101	845	977	1 086	Boissons	11
399	414	489	428	439	442	194	188	227	211	233	249	Tabacs bruts et fabriqués	12
7 836	8 200	9 576	9 749	9 231	9 202	3 818	4 942	5 141	3 678	4 142	4 644	<b>COMBUST. MINÉRAUX, LUBRIF. ET PROD. CONNEXES</b>	3
599	497	536	482	506	488	152	153	140	129	131	146	Houilles, coques et briquettes	32
5 770	6 656	7 319	6 936	6 914	7 614	3 514	4 624	4 860	3 313	3 778	4 283	Pétrole et produits dérivés du pétrole et produits connexes	33
1 355	930	1 602	2 189	1 678	955	94	122	99	160	169	156	Gaz naturel et gaz manufacturé	34
113	118	120	142	132	166	57	44	43	76	63	59	Energie électrique	35
2 986	2 620	3 041	3 268	3 228	2 976	1 513	1 369	1 467	1 590	1 643	1 517	<b>MATIÈRES PREMIÈRES</b>	2,4
2 616	2 257	2 635	2 867	2 785	2 494	1 330	1 169	1 293	1 384	1 474	1 341	<b>Matières brutes non comestibles, carburants non compris</b>	2
277	157	221	329	271	177	150	82	115	188	170	103	Cuir, peaux et peaux brutes	21
68	207	203	206	200	224	5	7	8	10	5	6	Graines et fruits oléagineux	22
168	137	162	170	168	148	117	101	112	112	128	131	Caoutchouc brut (y compr. caoutchouc synthétique et régénéré)	23
185	148	170	163	192	162	102	95	88	80	93	84	Liège et bois	24
84	68	74	80	87	72	24	22	27	23	29	25	Pâtes à papier et déchets de papier	25
397	293	379	419	440	344	242	211	225	258	270	265	Fibres textiles (except. laines et rubans) et déchets n. transf.	26
360	321	337	297	336	307	223	208	220	194	235	210	Engrais, minéraux, bruts (excl. charbon, pétrole, pierres préc.)	27
608	470	524	549	583	578	266	222	254	254	315	265	Minerais métallifères et déchets de métaux	28
468	457	565	656	508	483	201	221	244	264	229	252	Matières brutes d'origine animale ou végétale, n.d.a.	29
370	362	406	401	444	482	163	200	175	206	170	175	<b>Huiles, graisses et cires d'origine animale ou végétale</b>	4
50	54	56	54	55	58	15	11	12	12	16	13	Huiles et graisses d'origine animale	41
221	217	245	248	287	331	122	141	119	151	105	125	Huiles végétales fixes	42
100	92	105	99	102	93	46	48	43	43	49	38	Huiles et graisses élaborées; cires animales ou végétales	43
22 610	19 094	22 177	22 187	23 720	20 297	28 141	25 656	29 554	26 502	27 929	26 630	<b>MACHINES ET MATÉRIEL DE TRANSPORT</b>	7
1 391	1 256	1 411	1 356	1 439	1 226	2 632	2 558	2 718	2 332	2 596	2 483	Machines génératrices, moteurs et leur équipement	71
2 348	2 033	2 202	2 179	2 440	2 043	4 618	4 187	4 510	4 094	4 205	3 994	Machines et appareils spécialisés pour les industries partic.	72
522	415	468	408	523	416	1 086	1 051	1 224	969	963	935	Machines et appareils pour le travail des métaux	73
2 808	2 477	2 714	2 667	2 856	2 549	4 497	4 195	4 705	4 473	4 506	4 236	Mach. et app. industr., applic. gén., n.d.a., parties et pièces dét.	74
1 755	1 855	2 195	1 990	2 308	2 372	1 016	1 074	1 319	1 108	1 300	1 317	Mach. et app. bureau ou p. traitement automatique de l'information	75
906	805	1 147	998	988	868	1 296	1 158	1 486	1 094	1 225	1 276	App. et équipement de télécommunication, enregistr. reprod. du son	76
2 868	2 543	3 038	2 987	3 039	2 817	3 211	3 101	3 406	3 135	3 352	3 252	Mach. et app. électr., n.d.a., parties et pièces détachées électr.	77
8 059	6 422	7 634	8 156	8 768	6 828	7 234	6 192	7 616	6 590	6 894	6 527	Véhicules routiers (y compris les véhicules à coussin d'air)	78
1 944	1 278	1 359	1 430	1 375	1 171	2 114	1 645	2 083	2 090	2 412	1 959	Autre matériel de transport	79
31 965	28 921	31 343	33 059	33 238	31 208	28 487	26 721	29 589	28 015	30 064	29 865	<b>AUTRES PRODUITS INDUSTRIELS</b>	5,8,8
8 512	7 607	8 134	8 925	8 949	8 489	7 160	6 745	7 315	7 392	8 188	8 166	<b>Produits chimiques et produits connexes, n.d.a.</b>	5
2 264	2 039	2 087	2 263	2 344	2 370	1 389	1 335	1 469	1 532	1 649	1 742	Produits chimiques organiques	51
801	650	693	654	617	568	557	531	606	583	692	683	Produits chimiques inorganiques	52
479	420	437	489	517	470	601	582	591	591	654	683	Produits pour teinture et tannage et colorants	53
736	681	728	774	809	745	1 208	1 171	1 254	1 220	1 379	1 296	Produits médicaux et pharmaceutiques	54
566	538	566	605	622	599	616	577	623	615	683	654	Huiles essent., produits pour parfumerie, toilette et entretien	55
374	370	364	528	379	350	194	148	210	207	165	190	Engrais manufacturés	56
14	11	13	11	14	16	13	16	18	14	14	13	Explosifs et articles de pyrotechnie	57
2 252	2 000	2 197	2 434	2 528	2 379	1 491	1 434	1 539	1 531	1 733	1 780	Mat. plast., artif., éthers, esters d.l. cellulose, résines artific.	58
1 028	898	1 049	1 166	1 120	991	1 091	952	1 004	1 100	1 198	1 125	Matières et produits chimiques, n.d.a.	59
15 777	13 292	14 998	15 241	16 215	14 148	14 095	12 686	14 410	13 231	14 150	13 609	<b>Art. manufact. classés princp. d'après la mat. première</b>	6
409	325	342	362	443	353	288	236	261	252	304	278	Cuir et peaux, prêt. et ouvrages en cuir, n.d.a., pellet. apprêt.	61
786	680	806	831	867	747	582	547	570	575	612	579	Caoutchouc manufacturé, n.d.a.	62
376	304	355	370	393	325	184	177	207	204	220	205	Ouvrages en liège et en bois (à l'exception des meubles)	63
1 462	1 322	1 452	1 516	1 550	1 428	586	554	607	570	633	635	Papiers, cartons, ouvrages en pâte cellul., en papier et en carton	64
3 289	2 698	3 343	3 346	3 505	2 888	2 116	1 785	2 054	1 959	2 245	1 988	Fils, tissus, articles textiles façonnés, n.d.a., prod. connexes	65
2 008	1 791	2 051	1 951	2 084	1 790	2 616	2 318	2 989	2 336	2 553	2 470	Articles minéraux non métalliques manufacturés, n.d.a.	66
3 636	2 904	3 048	3 110	3 276	2 978	4 071	3 649	3 664	3 251	3 423	3 474	Fer et acier	67
1 734	1 452	1 624	1 723	1 893	1 844	923	1 019	1 448	1 457	1 464	1 377	Métaux non ferreux	68
2 075	1 815	1 973	2 033	2 104	1 794	2 662	2 342	2 549	2 532	2 592	2 638	Articles manufacturés en métal, n.d.a.	69
7 676	8 022	8 214	8 892	8 074	8 571	7 212	7 291	7 884	7 391	7 746	8 090	<b>Articles manufacturés divers</b>	8
244	210	274	260	257	226	211	197	228	208	235	215	App. sanitaire, appareillage de plomberie, chauffage, éclair. n.d.a.	81
910	724	972	986	970	763	709	618	734	726	755	661	Meubles et leurs parties et pièces détachées	82
84	90	92	109	96	93	121	117	129	122	128	127	Articles de voyage, sacs à main et contenants similaires	83
1 709	2 429	1 921	2 465	1 776	2 495	948	1 320	1 133	1 254	1 037	1 437	Vêtements et accessoires du vêtement	84
646	807	688	946	623	838	473	524	512	570	553	568	Chaussures	85
1 004	903	1 025	968	1 073	1 050	1 332	1 319	1 547	1 345	1 482	1 509	Instruments et app. profess., scientifiques et de contrôle, n.d.a.	87
778	699	731	760	808	741	748	724	806	730	775	791	App. et fourn. de photograph. et d'optique, n.d.a., montr. horlog.	88
2 300	2 159	2 511	2 400	2 472	2 346	2 663	2 464	2 776	2 413	2 764	2 771	Articles manufacturés divers, n.d.a.	89
3 847	3 738	4 094	4 181	4 088	3 925	4 167	4 768	5 196	4 711	4 654	5 118	<b>ARTICLES NON CLASSÉS AILLEURS DANS LA CTCI</b>	9

GENERAL SUMMARY  
of EC trade by commodities

Deutschland  
import

Value in Mio ECU

SITC Rev. 2	List of products	intra-EC (Eur 10)						extra-EC (Eur 10)					
		1982			1983			1982			1983		
		II	III	IV	I	II	III	II	III	IV	I	II	III
<b>0-9</b>	<b>TOTAL TRADE</b>	<b>19 703,5</b>	<b>18 678,9</b>	<b>19 897,4</b>	<b>20 755,1</b>	<b>21 805,7</b>	<b>20 592,5</b>	<b>20 142,3</b>	<b>19 390,9</b>	<b>20 840,6</b>	<b>20 286,0</b>	<b>20 482,8</b>	<b>21 194,7</b>
<b>0,1</b>	<b>FOOD, BEVERAGES AND TOBACCO</b>	<b>2 719,3</b>	<b>2 575,2</b>	<b>2 467,3</b>	<b>2 512,4</b>	<b>2 832,8</b>	<b>2 662,5</b>	<b>1 886,0</b>	<b>1 669,6</b>	<b>2 062,4</b>	<b>1 890,6</b>	<b>1 852,2</b>	<b>1 842,0</b>
<b>0</b>	<b>Food and live animals chiefly for food</b>	<b>2 484,0</b>	<b>2 364,2</b>	<b>2 168,9</b>	<b>2 228,3</b>	<b>2 587,9</b>	<b>2 431,1</b>	<b>1 720,1</b>	<b>1 511,8</b>	<b>1 880,1</b>	<b>1 710,3</b>	<b>1 668,5</b>	<b>1 638,4</b>
00	Live animals chiefly for food	52,6	59,6	54,3	52,3	49,9	53,8	11,2	6,7	9,4	11,3	13,6	8,9
01	Meat and meat preparations	435,3	440,2	475,3	430,5	441,0	430,3	118,1	134,5	168,7	109,9	120,1	119,7
02	Dairy products and birds' eggs	406,2	436,4	375,8	460,2	450,9	446,3	19,0	20,6	24,4	17,6	19,4	21,1
03	Fish, crustaceans and molluscs and preparations thereof	70,0	71,9	107,9	95,6	80,0	79,6	69,9	68,8	94,7	76,3	71,4	78,1
04	Cereals and cereal preparations	295,1	298,7	292,8	295,5	287,7	273,6	55,5	62,0	49,8	54,0	51,0	45,9
05	Vegetables and fruit	954,8	797,6	580,4	636,7	990,7	872,3	552,8	417,8	556,2	536,7	501,1	440,0
06	Sugar, sugar preparations and honey	72,5	68,5	72,7	61,7	73,5	65,6	27,0	23,5	28,3	27,7	25,1	21,0
07	Coffee, tea, cocoa, spices, and manufactures thereof	73,5	75,9	91,9	77,2	88,4	76,4	493,2	473,8	603,2	500,1	512,4	525,2
08	Feeding stuff for animals (not including unmilled cereals)	77,5	70,1	73,1	66,4	66,8	83,2	358,4	291,8	332,3	364,2	340,9	365,4
09	Miscellaneous edible products and preparations	46,5	45,3	44,6	52,4	58,9	50,0	14,9	12,5	13,1	12,5	13,3	13,0
<b>1</b>	<b>Beverages and tobacco</b>	<b>235,3</b>	<b>211,1</b>	<b>298,4</b>	<b>284,1</b>	<b>244,9</b>	<b>231,4</b>	<b>185,9</b>	<b>157,8</b>	<b>162,3</b>	<b>180,3</b>	<b>183,7</b>	<b>203,7</b>
11	Beverages	188,8	158,9	230,2	203,2	193,1	168,9	49,6	43,1	57,6	56,8	51,9	48,3
12	Tobacco and tobacco manufactures	46,6	52,2	68,2	80,9	51,8	62,5	116,3	114,7	124,7	123,5	131,8	155,3
<b>3</b>	<b>MINERAL FUELS, LUBRIC. AND RELATED MATERIALS</b>	<b>2 719,9</b>	<b>2 968,3</b>	<b>2 695,4</b>	<b>2 830,3</b>	<b>2 966,9</b>	<b>2 895,8</b>	<b>4 873,8</b>	<b>4 717,0</b>	<b>5 286,2</b>	<b>4 352,8</b>	<b>4 186,2</b>	<b>4 644,4</b>
32	Coal, coke and briquettes	71,3	50,0	57,1	36,8	38,9	42,5	151,0	160,6	176,5	130,8	128,6	128,2
33	Petroleum, petroleum products and related materials	2 603,4	2 874,2	2 585,9	2 745,1	2 884,2	2 809,4	4 597,0	4 424,5	4 992,8	4 106,4	3 944,5	4 358,5
34	Gas, natural and manufactured	32,0	32,9	41,4	34,9	30,7	31,5	13,7	9,7	25,1	18,3	12,3	12,2
35	Electric current	13,2	11,2	11,0	13,4	13,1	12,3	112,1	122,1	91,9	97,3	102,8	145,5
<b>2,4</b>	<b>RAW MATERIALS</b>	<b>865,6</b>	<b>787,1</b>	<b>945,9</b>	<b>967,1</b>	<b>1 006,6</b>	<b>904,1</b>	<b>2 128,0</b>	<b>1 960,6</b>	<b>2 003,7</b>	<b>2 003,4</b>	<b>2 187,9</b>	<b>2 072,5</b>
<b>2</b>	<b>Crude materials, inedible, except fuels</b>	<b>787,2</b>	<b>707,1</b>	<b>874,9</b>	<b>896,4</b>	<b>932,0</b>	<b>819,2</b>	<b>2 016,8</b>	<b>1 846,6</b>	<b>1 891,7</b>	<b>1 909,8</b>	<b>2 078,8</b>	<b>1 958,4</b>
21	Hides, skins and furskins, raw	60,5	28,9	36,5	77,9	57,7	33,4	55,8	34,5	35,0	71,5	48,2	30,8
22	Seeds oil and oleaginous fruit	39,2	85,4	166,4	120,8	109,9	97,8	330,7	255,4	341,3	302,3	267,2	232,7
23	Crude rubber (including synthetic and reclaimed)	62,1	55,0	61,9	62,3	70,5	66,2	67,6	61,5	61,0	70,1	73,5	78,3
24	Cork and wood	42,4	37,1	37,0	34,1	49,0	45,0	253,7	244,9	246,6	243,0	303,2	304,1
25	Pulp and waste paper	23,7	22,7	20,6	19,7	23,1	24,1	318,5	297,1	258,3	283,5	314,2	325,3
26	Textile fibres (other than wool tops) and their wastes	63,4	52,2	61,6	71,2	75,5	70,7	208,9	148,4	158,9	193,9	228,5	174,6
27	Crude fertilizers + minerals (excl. coal, petrol + precious stones)	83,8	82,6	80,4	76,9	93,2	94,5	101,3	115,3	127,2	95,1	119,7	126,6
28	Metalliferous ores and metal scrap	172,6	133,2	152,0	140,3	178,1	171,5	574,1	601,8	545,6	527,4	617,1	589,7
29	Crude animal and vegetable materials, n.e.s.	239,6	209,9	258,5	293,1	275,0	215,9	106,0	87,7	117,7	122,9	107,3	96,4
<b>4</b>	<b>Animal and vegetable oils, fats and waxes</b>	<b>78,4</b>	<b>80,0</b>	<b>71,1</b>	<b>70,7</b>	<b>74,6</b>	<b>85,0</b>	<b>111,4</b>	<b>114,0</b>	<b>112,0</b>	<b>93,7</b>	<b>109,1</b>	<b>114,1</b>
41	Animal oils and fats	9,6	12,1	10,7	13,7	10,5	14,2	31,0	28,5	34,0	20,7	21,2	19,8
42	Fixed vegetable oils and fats	44,3	44,6	35,2	34,3	38,3	47,6	69,5	72,8	63,9	60,7	73,8	83,6
43	Oils and fats, processed, and animal or vegetable waxes	24,5	23,3	25,2	22,6	25,8	23,2	11,0	12,6	14,1	12,3	14,1	10,7
<b>7</b>	<b>MACHINERY AND TRANSPORT EQUIPMENT</b>	<b>4 430,4</b>	<b>4 048,0</b>	<b>4 846,6</b>	<b>4 763,1</b>	<b>5 141,0</b>	<b>4 806,7</b>	<b>3 441,0</b>	<b>3 178,8</b>	<b>3 634,7</b>	<b>3 580,2</b>	<b>4 035,1</b>	<b>3 889,4</b>
71	Power-generating machinery and equipment	273,1	260,0	206,1	258,2	266,9	228,0	235,1	245,4	265,7	275,9	329,3	327,2
72	Machinery specialized for particular industries	284,0	268,3	281,6	289,3	348,3	313,0	275,6	251,4	270,9	249,2	308,7	326,6
73	Metalworking machinery	88,8	71,7	86,2	61,3	72,8	74,3	133,2	115,6	139,6	107,3	114,5	114,2
74	General indust. mach. + equipment, n.e.s., machine parts, n.e.s.	478,4	452,3	457,1	465,0	552,6	504,8	437,3	413,9	416,3	397,6	436,2	445,2
75	Office machines and automatic data-processing equipment	357,6	392,3	519,0	434,2	457,7	527,6	461,2	472,8	549,7	543,2	610,6	619,4
76	Telecom. + sound recording + reprod. apparatus + equipment	150,5	174,9	204,7	181,1	199,2	181,1	501,8	447,3	627,0	513,4	517,9	509,9
77	Electr. machinery, apparatus + appliances, n.e.s., + electr. parts	579,9	578,4	653,4	633,3	675,0	661,7	701,4	678,8	732,6	697,1	794,9	798,6
78	Road vehicles (including air cushion vehicles)	1 263,9	1 048,8	1 996,0	1 700,4	1 700,4	1 377,5	549,6	435,5	485,8	578,5	736,2	619,9
79	Other transport equipment	945,1	799,3	992,7	1 058,7	868,0	938,6	145,8	117,9	147,1	178,2	186,8	129,4
<b>5,6,8</b>	<b>OTHER INDUSTRIAL PRODUCTS</b>	<b>7 589,4</b>	<b>7 209,9</b>	<b>7 479,7</b>	<b>7 892,6</b>	<b>8 264,1</b>	<b>8 230,6</b>	<b>6 048,3</b>	<b>6 228,6</b>	<b>5 880,7</b>	<b>6 480,1</b>	<b>6 532,7</b>	<b>7 115,9</b>
<b>5</b>	<b>Chemicals and related products, n.e.s.</b>	<b>2 149,2</b>	<b>1 968,2</b>	<b>2 021,6</b>	<b>2 243,5</b>	<b>2 299,9</b>	<b>2 288,1</b>	<b>946,4</b>	<b>1 059,3</b>	<b>910,3</b>	<b>1 009,5</b>	<b>1 084,0</b>	<b>1 272,4</b>
51	Organic chemicals	745,0	618,5	625,6	684,9	722,1	735,5	212,5	215,0	202,8	212,5	217,5	227,9
52	Inorganic chemicals	193,8	147,0	168,6	197,0	161,3	140,4	196,0	333,4	198,2	209,5	266,5	417,0
53	Dyeing, tanning and colouring materials	88,5	82,2	77,2	89,0	98,1	92,9	45,5	42,3	46,5	53,3	52,5	60,3
54	Medicinal and pharmaceutical products	158,7	145,6	172,1	175,4	177,6	161,5	127,0	134,9	140,1	161,9	152,1	164,8
55	Essential oils + perfume materials; toilet, polish + clean. preparat.	114,1	107,7	115,0	121,1	112,6	123,8	42,3	40,9	38,6	45,8	47,3	50,7
56	Fertilizers, manufactured	81,3	122,4	112,2	123,5	101,5	113,2	46,2	48,4	40,0	54,0	53,8	42,1
57	Explosives and pyrotechnic products	4,7	3,5	2,7	2,9	3,1	2,9	3,4	7,7	6,6	2,8	3,5	5,2
58	Artific. resins + plastic materials + cellulose esters and ethers	592,2	567,0	565,0	638,3	692,3	693,9	180,0	156,0	161,3	176,2	194,7	206,2
59	Chemical materials and products n.e.s.	170,8	175,2	183,2	211,4	231,2	223,9	93,4	80,9	76,1	93,6	96,1	98,3
<b>6</b>	<b>Manufactured goods classified chiefly by material</b>	<b>3 591,1</b>	<b>3 141,5</b>	<b>3 374,6</b>	<b>3 449,7</b>	<b>3 934,6</b>	<b>3 625,4</b>	<b>2 985,0</b>	<b>2 679,6</b>	<b>2 723,0</b>	<b>2 901,5</b>	<b>3 180,4</b>	<b>3 097,7</b>
61	Leather, leather manufactures, n.e.s. and dressed furskins	117,1	95,2	104,7	110,3	141,6	108,5	94,8	84,6	79,0	77,9	90,4	86,0
62	Rubber manufactures, n.e.s.	223,8	209,3	235,1	235,4	261,3	224,2	102,0	89,1	83,9	85,9	95,4	96,5
63	Cork and wood manufactures (excluding furniture)	97,3	84,4	95,6	96,4	114,9	102,1	133,8	119,3	124,9	140,5	171,4	148,5
64	Paper, paperboard, + art. of paper pulp. of paper of paperb.	306,3	291,2	303,5	313,5	333,3	316,9	417,2	395,7	377,9	424,1	426,0	439,0
65	Textile yarn, fabrics, made-up articles, n.e.s., + related products	772,7	652,8	755,0	777,6	863,6	720,9	518,9	471,1	550,8	605,1	577,2	528,1
66	Non-metallic mineral manufactures, n.e.s.	402,1	386,8	405,2	373,1	471,1	455,7	180,3	182,7	184,0	198,7	206,2	212,4
67	Iron and steel	806,9	668,6	679,1	783,9	883,8	826,7	651,6	516,9	480,0	518,8	623,1	588,2
68	Non-ferrous metals	493,4	399,8	387,5	392,5	454,1	483,1	587,3	541,7	546,1	570,1	669,0	673,8
69	Manufactures of metal, n.e.s.	371,4	353,4	408,9	367,0	410,9	387,1	299,2	278,5	296,5	280,4	321,7	325,3
<b>8</b>	<b>Miscellaneous manufactured articles</b>	<b>1 849,2</b>	<b>2 099,2</b>	<b>2 083,6</b>	<b>2 199,4</b>	<b>2 029,6</b>	<b>2 317,1</b>	<b>2 116,9</b>	<b>2 489,7</b>	<b>2 247,4</b>	<b>2 569,0</b>	<b>2 268,3</b>	<b>2 745,8</b>
81	Sanitary, plumbing, heating + lighting fixtures + fittings, n.e.s.	53,9	50,1	61,6	60,4	68,1	65,3	28,6	28,4	31,3	32,5	33,3	35,8
82	Furniture and parts thereof	187,2	156,0	209,2	202,6	226,4	176,2	128,7	115,1	132,6	133,6	150,6	129,

Valeurs en Mio ECU

intra-CE (Eur 10)						extra-CE (Eur 10)						Dénomination des produits	CTCI Rév. 2
1982			1983			1982			1983				
II	III	IV	I	II	III	II	III	IV	I	II	III		
22 066,5	20 395,3	22 615,1	23 099,7	22 789,5	21 365,1	23 173,7	22 468,6	24 526,9	23 026,7	23 896,4	23 936,7	<b>COMMERCE TOTAL</b>	0-9
1 441,7	1 498,3	1 673,0	1 528,4	1 560,3	1 651,2	862,1	669,8	736,0	750,0	775,2	733,1	<b>PRODUITS ALIMENTAIRES, BOISSONS, TABACS</b>	0,1
1 265,9	1 306,5	1 489,2	1 356,7	1 360,8	1 429,9	761,5	557,3	635,0	653,7	655,0	606,6	<b>Produits alimentaires et animaux vivants</b>	0
68,6	72,6	82,0	67,4	67,2	66,4	16,5	13,5	21,9	19,9	24,9	28,2	Animaux vivants dest. princp. à l'alimentation humaine	00
242,5	310,4	308,3	283,3	279,4	313,7	35,4	32,2	48,0	37,2	30,5	47,7	Viandes et préparations de viande	01
386,3	390,6	442,7	406,7	394,5	416,2	130,0	140,9	146,2	131,8	104,5	89,4	Produits laitiers et œufs d'oiseaux	02
43,8	39,1	52,7	47,5	42,9	38,4	13,0	13,2	18,7	15,7	14,2	14,2	Poissons, crustacés et mollusques et préparations de poissons	03
87,0	85,5	94,1	89,5	104,5	143,2	176,4	85,1	65,1	108,4	121,5	92,5	Céréales et préparations à base de céréales	04
110,1	106,6	107,2	100,5	112,5	118,0	32,9	26,5	57,7	67,2	42,3	32,9	Légumes et fruits	05
35,1	34,7	48,1	42,1	54,3	41,0	122,2	68,4	70,7	70,5	117,1	89,6	Sucres, préparations à base de sucre, et miel	06
117,2	107,2	140,2	142,6	136,1	144,9	63,5	57,1	72,3	55,5	54,3	59,8	Café, thé, cacao, épices, et produits dérivés	07
121,0	109,3	165,2	123,4	113,1	91,8	130,4	81,4	92,2	109,4	102,1	102,5	Nourriture dest. aux animaux (à l'excl. des céréales non moulues)	08
54,3	50,4	48,7	53,5	56,3	56,2	41,2	38,9	42,2	38,1	43,5	39,8	Produits et préparations alimentaires divers	09
175,7	191,8	183,8	171,7	199,5	221,3	100,7	112,3	101,0	96,3	120,1	126,5	<b>Boissons et tabacs</b>	1
89,8	92,8	86,1	71,5	95,8	102,5	85,9	95,3	81,6	74,6	96,5	102,4	Boissons	11
86,0	99,0	97,7	100,2	103,7	118,8	14,8	17,0	19,4	21,7	23,6	24,1	Tabacs bruts et fabriqués	12
757,1	728,5	854,4	767,9	684,8	767,5	329,2	313,0	329,7	333,8	302,0	375,0	<b>COMBUST. MINÉRAUX, LUBRIF. ET PROD. CONNEXES</b>	3
381,5	343,4	383,4	353,1	356,6	338,5	53,1	54,9	67,0	49,1	56,2	69,3	Houilles, coques et briquettes	32
281,3	281,8	376,4	301,1	234,4	340,0	238,0	238,7	225,3	232,0	214,1	285,7	Pétrole et produits dérivés du pétrole et produits connexes	33
44,4	42,7	34,9	44,8	55,2	43,0	7,8	8,3	7,2	14,1	12,8	13,1	Gaz naturel et gaz manufacturé	34
49,8	60,6	59,7	68,9	38,5	46,0	30,3	11,1	30,2	38,7	18,8	6,9	Energie électrique	35
610,6	520,4	592,1	599,0	596,3	620,4	388,9	369,7	383,2	383,4	416,1	399,9	<b>MATIÈRES PREMIÈRES</b>	2,4
504,1	416,0	481,8	495,6	489,1	496,2	319,4	292,4	314,8	315,9	360,0	341,0	<b>Matières brutes non comestibles, carburants non compris</b>	2
30,3	23,3	27,4	31,6	23,6	21,6	12,0	7,3	14,1	13,3	19,1	13,2	Cuir, peaux et pelletteries brutes	21
6,8	19,0	5,4	7,5	2,4	29,5	1,2	1,5	1,8	1,5	1,1	1,6	Graines et fruits oléagineux	22
38,0	33,0	39,6	47,3	43,0	38,7	44,1	42,9	48,5	45,4	57,4	59,2	Caoutchouc brut (y compr. caoutchouc synthétique et régénéré)	23
38,8	30,6	39,4	33,0	37,1	35,3	48,8	44,8	44,1	36,9	42,0	40,0	Liège et bois	24
18,2	16,2	16,1	19,1	17,6	16,1	8,2	8,0	8,9	7,6	8,7	8,7	Pâtes à papier et déchets de papier	25
121,3	84,3	110,7	122,6	130,9	104,1	78,1	73,3	78,5	87,8	97,3	88,5	Fibres textiles (except. laines en rubans) et déchets n. transf.	26
85,7	71,4	76,9	75,2	79,0	73,9	34,3	34,6	35,2	30,7	37,2	32,9	Engrais, minéraux, bruts (excl. charbon, pétrole, pierres préc.)	27
134,7	107,5	121,8	109,5	122,4	141,4	48,9	46,2	36,5	40,8	53,4	55,5	Minerais métallifères et déchets de métaux	28
30,4	30,9	44,4	49,8	33,0	35,6	43,7	33,8	47,1	52,1	43,7	41,3	Matières brutes d'origine animale ou végétale, n.d.a.	29
106,5	104,4	110,3	103,4	107,3	124,2	69,5	77,3	68,4	67,5	56,0	58,9	<b>Huiles, graisses et cires d'origine animale ou végétale</b>	4
15,0	14,2	14,1	16,5	15,5	15,7	5,0	3,7	3,7	2,4	3,4	4,9	Huiles et graisses d'origine animale	41
52,2	53,6	53,2	50,4	50,8	68,3	43,1	47,4	43,1	44,3	30,7	33,1	Huiles végétales fixes	42
39,4	36,6	43,1	36,6	41,0	40,2	21,4	26,2	21,5	20,9	21,9	20,9	Huiles et graisses élaborées; cires animales ou végétales	43
9 502,1	8 219,7	9 372,8	9 498,9	9 631,6	8 387,2	11 841,2	11 398,0	12 787,1	11 368,8	11 852,6	11 583,6	<b>MACHINES ET MATÉRIEL DE TRANSPORT</b>	7
469,2	472,6	493,2	510,5	532,8	502,7	791,5	836,7	827,1	731,5	920,8	862,3	Machines génératrices, moteurs et leur équipement	71
912,8	866,0	932,6	879,4	940,3	833,1	1 787,6	1 745,4	1 938,7	1 811,6	1 789,8	1 748,6	Machines et appareils spécialisés pour les industries partic.	72
230,8	202,0	235,6	188,5	269,5	196,5	553,6	567,3	696,0	498,8	525,7	512,4	Machines et appareils pour le travail des métaux	73
1 096,2	1 032,2	1 136,3	1 090,2	1 146,3	1 047,5	1 696,4	1 717,8	1 893,6	1 683,9	1 657,3	1 697,3	Mach. et app. industr., applic. gén., n.d.a., parties et pièces dét.	74
483,3	520,7	551,9	571,2	625,3	619,6	299,4	324,4	372,0	337,1	355,1	373,6	Mach. et app. bureau ou p. traitement automatique de l'information	75
368,7	348,8	515,0	434,1	415,0	348,3	430,9	463,6	537,4	384,7	431,2	438,3	App. et équipement de télécommunication, enregist. reprod. du son	76
1 103,6	989,8	1 152,2	1 087,7	1 173,6	1 078,9	1 269,9	1 341,3	1 402,4	1 314,8	1 265,1	1 401,3	Mach. et app. élect., n.d.a., parties et pièces détachées élect.	77
3 532,1	2 861,3	3 390,5	3 679,5	3 822,4	2 946,0	4 122,0	3 655,3	4 291,0	3 644,4	3 887,4	3 611,1	Véhicules routiers (y compris les véhicules à coussin d'air)	78
1 299,0	817,4	958,5	957,3	696,6	811,1	464,7	313,4	359,9	399,6	486,1	339,1	Autre matériel de transport	79
8 608,1	8 149,3	8 664,2	9 324,9	9 087,5	8 794,9	8 898,7	8 843,0	9 196,7	9 032,1	9 457,5	9 818,2	<b>AUTRES PRODUITS INDUSTRIELS</b>	5,6,8
2 387,1	2 249,5	2 416,8	2 762,3	2 734,7	2 555,7	2 547,9	2 581,1	2 717,2	2 759,0	2 968,0	3 070,8	<b>Produits chimiques et produits connexes, n.d.a.</b>	5
599,9	592,2	638,6	695,2	737,9	742,4	529,8	525,3	571,2	592,5	603,4	661,0	Produits chimiques organiques	51
157,7	208,0	164,9	208,7	196,9	175,2	198,0	215,0	252,2	210,0	251,3	208,3	Produits chimiques inorganiques	52
215,9	184,1	195,1	219,5	227,8	203,9	337,8	342,6	332,1	325,9	372,5	407,3	Produits pour teinture et tannage et colorants	53
174,1	176,8	176,6	193,0	204,8	187,6	324,9	347,6	364,7	358,7	384,4	378,3	Produits médicinaux et pharmaceutiques	54
122,5	119,2	131,5	136,4	132,3	129,0	138,9	142,9	150,9	161,8	166,1	161,2	Huiles essent., produits pour parfumerie, toilette et entretien	55
55,7	61,2	74,5	105,3	73,4	67,3	60,0	52,7	62,6	51,2	48,9	54,7	Engrais manufacturés	56
1,7	2,4	3,2	1,1	1,9	2,8	3,5	3,9	4,6	3,0	2,2	2,5	Explosifs et articles de pyrotechnie	57
709,0	612,0	684,4	761,3	775,4	717,6	611,3	614,1	644,4	653,8	722,2	779,7	Mat. plast., artif., éthers, esters d. cellulose, résines artific	58
350,5	293,5	347,9	441,7	384,3	329,9	343,7	337,1	333,4	402,1	417,1	417,7	Matières et produits chimiques, n.d.a.	59
4 341,2	3 871,0	4 197,8	4 383,6	4 416,1	4 127,1	4 383,8	4 098,3	4 214,4	4 085,4	4 326,9	4 324,4	<b>Art. manufact. classés princp. d'après le mat. première</b>	6
112,9	98,3	84,3	88,2	116,3	100,0	70,9	56,1	61,5	63,7	81,8	74,6	Cuir et peaux, prép. et ouvrages en cuir, n.d.a., pellet. apprêt	61
208,5	194,9	227,5	226,3	238,7	205,9	160,8	158,5	158,2	159,3	167,7	174,6	Caoutchouc manufacturé, n.d.a.	62
84,1	75,2	88,7	88,5	89,1	76,4	63,3	60,5	62,8	69,2	67,1	65,7	Ouvrages en liège et en bois (à l'exception des meubles)	63
515,4	475,1	532,6	567,4	551,7	526,6	204,2	211,1	219,4	220,6	252,9	265,2	Papiers, cartons, ouvrages en pâte cellul., en papier et en carton	64
787,8	672,6	811,5	828,2	823,2	704,9	693,6	609,8	675,2	659,8	746,7	681,4	Fils, tissus, articles textiles façonnés, n.d.a., prod. connexes	65
401,0	376,4	395,8	424,7	413,9	390,3	369,8	367,1	382,8	371,8	410,6	412,7	Articles minéraux non métalliques manufacturés, n.d.a.	66
1 062,8	910,8	866,6	887,8	883,8	856,3	1 657,6	1 502,0	1 354,3	1 253,7	1 262,7	1 273,9	Fer et acier	67
451,2	422,4	486,4	529,3	568,1	620,7	315,7	330,6	392,6	397,0	418,5	472,1	Métaux non ferreux	68
717,1	645,2	704,2	743,2	731,0	645,8	781,7	743,8	847,4	801,9	820,0	841,1	Articles manufacturés en métal, n.d.a.	69
1 879,8	2 028,8	2 049,8	2 179,0	1 936,7	2 112,1	1 967,0	2 163,5	2 265,2	2 187,7	2 162,8	2 423,0	<b>Articles manufacturés divers</b>	8
82,5	54,4	70,1	63,2	57,8	53,8	50,8	58,6	63,7	51,7	56,9	58,2	App. sanitaire, appareillage de plomberie, chauffage, éclair. n.d.a.	81
252,3	217,0	265,9	268,0	260,7	218,6	192,4	189,2	217,9	200,7	207,7	201,7	Meubles et leurs parties et pièces détachées	82
12,0	11,6	16,6	15,8	15,4	16,1	19,2	20,7	22,9	21,9	21,2	24,8	Articles de voyage, sacs à main et contenants similaires	83
252,1	483,3	316,3	481,8	245,5	494,5	194,3	333,7	253,8	333,1	236,1	400,4	Vêtements et accessoires du vêtement	84
32,6	54,4	37,4	61,9	32,8	59,4	45,5	59,2	51,9	61,0	57,5	69,0		

# GENERAL SUMMARY of EC trade by commodities

# France import

Value in Mio ECU

SITC Rev. 2	List of products	intra-EC (Eur 10)						extra-EC (Eur 10)					
		1982			1983			1982			1983		
		II	III	IV	I	II	III	II	III	IV	I	II	III
<b>0-9</b>	<b>TOTAL TRADE</b>	<b>15 637,2</b>	<b>12 715,2</b>	<b>16 530,2</b>	<b>16 250,7</b>	<b>15 807,1</b>	<b>13 688,5</b>	<b>14 761,9</b>	<b>13 244,5</b>	<b>15 380,2</b>	<b>14 757,9</b>	<b>13 721,0</b>	<b>12 624,3</b>
<b>0,1</b>	<b>FOOD, BEVERAGES AND TOBACCO</b>	<b>1 526,0</b>	<b>1 525,9</b>	<b>1 767,5</b>	<b>1 602,7</b>	<b>1 558,1</b>	<b>1 592,5</b>	<b>1 344,8</b>	<b>1 066,7</b>	<b>1 423,7</b>	<b>1 399,6</b>	<b>1 394,6</b>	<b>1 177,6</b>
<b>0</b>	<b>Food and live animals chiefly for food</b>	<b>1 301,5</b>	<b>1 285,5</b>	<b>1 520,4</b>	<b>1 376,4</b>	<b>1 348,9</b>	<b>1 370,0</b>	<b>1 303,3</b>	<b>1 029,2</b>	<b>1 371,1</b>	<b>1 356,4</b>	<b>1 351,7</b>	<b>1 136,9</b>
00	Live animals chiefly for food	81,0	102,4	99,4	77,2	79,0	112,3	16,5	23,9	24,7	12,1	16,4	26,0
01	Meat and meat preparations	414,4	449,0	468,1	441,4	463,8	492,5	89,9	92,1	97,2	81,3	83,4	87,4
02	Dairy products and birds' eggs	72,5	79,1	112,5	131,7	64,1	90,9	10,6	9,7	13,5	12,9	12,6	11,1
03	Fish, crustaceans and molluscs and preparations thereof	86,6	80,3	123,1	106,8	98,3	95,6	144,9	159,9	229,7	165,5	156,6	168,3
04	Cereals and cereal preparations	158,1	169,6	243,4	173,2	133,2	117,5	53,0	36,8	57,0	56,6	79,3	81,9
05	Vegetables and fruit	260,8	199,8	212,5	184,8	272,9	239,2	466,0	239,6	433,0	500,6	456,8	237,5
06	Sugar, sugar preparations and honey	20,9	19,4	18,6	20,4	24,0	22,6	53,5	22,1	47,6	30,9	57,3	25,4
07	Coffee, tea, cocoa, spices, and manufactures thereof	90,2	84,5	111,1	99,8	102,9	97,6	277,3	226,8	279,0	300,8	296,3	262,0
08	Feeding stuff for animals (not including unmilled cereals)	75,9	65,4	88,7	99,9	67,5	64,0	179,6	207,5	176,6	183,3	180,1	220,4
09	Miscellaneous edible products and preparations	41,1	35,2	42,9	41,4	43,2	37,8	11,9	10,8	12,7	11,5	12,9	16,8
<b>1</b>	<b>Beverages and tobacco</b>	<b>224,4</b>	<b>240,4</b>	<b>247,0</b>	<b>226,3</b>	<b>209,2</b>	<b>222,5</b>	<b>41,5</b>	<b>37,5</b>	<b>52,8</b>	<b>43,2</b>	<b>42,9</b>	<b>40,7</b>
11	Beverages	124,3	102,8	123,2	115,2	103,7	92,9	22,3	23,3	33,6	25,6	25,0	24,0
12	Tobacco and tobacco manufactures	100,1	137,6	123,8	111,1	105,4	129,6	19,3	14,2	19,0	17,7	17,9	16,7
<b>3</b>	<b>MINERAL FUELS, LUBRIC. AND RELATED MATERIALS</b>	<b>1 643,6</b>	<b>1 385,2</b>	<b>1 825,5</b>	<b>1 643,3</b>	<b>1 939,5</b>	<b>1 743,9</b>	<b>6 953,7</b>	<b>6 431,9</b>	<b>6 423,6</b>	<b>6 674,1</b>	<b>5 200,7</b>	<b>5 341,3</b>
32	Coal, coke and briquettes	184,9	134,9	163,2	162,4	152,5	119,2	302,1	276,9	232,2	257,7	218,7	164,3
33	Petroleum, petroleum products and related materials	780,4	819,1	1 141,0	997,9	1 113,2	1 246,2	5 308,4	5 569,3	5 628,9	4 936,4	4 360,8	4 741,9
34	Gas, natural and manufactured	647,9	399,9	498,7	645,3	646,9	369,4	322,8	571,8	516,7	462,6	603,9	426,7
35	Electric current	30,6	31,3	22,6	37,6	26,9	9,0	20,3	13,8	45,8	17,3	17,3	8,4
<b>2,4</b>	<b>RAW MATERIALS</b>	<b>481,5</b>	<b>382,9</b>	<b>485,6</b>	<b>517,9</b>	<b>465,0</b>	<b>418,9</b>	<b>1 286,2</b>	<b>999,6</b>	<b>1 112,9</b>	<b>1 193,9</b>	<b>1 200,5</b>	<b>1 011,8</b>
<b>2</b>	<b>Crude materials, inedible, except fuels</b>	<b>381,5</b>	<b>299,1</b>	<b>382,6</b>	<b>428,0</b>	<b>383,2</b>	<b>330,9</b>	<b>1 199,7</b>	<b>921,8</b>	<b>1 035,2</b>	<b>1 122,4</b>	<b>1 132,1</b>	<b>937,0</b>
21	Hides, skins and furskins, raw	14,2	8,9	11,1	17,4	15,8	5,5	52,0	38,0	37,0	56,4	47,7	33,7
22	Seeds oil and oleaginous fruit	1,5	4,1	4,2	9,4	2,1	8,0	78,3	60,7	93,4	91,4	80,1	44,5
23	Crude rubber (including synthetic and reclaimed)	41,5	27,6	38,3	46,0	44,9	36,1	55,5	46,0	53,2	57,2	61,9	56,4
24	Cork and wood	19,9	14,2	18,4	18,6	17,8	14,0	201,8	145,2	167,9	196,6	184,6	138,9
25	Pulp and waste paper	22,6	18,5	20,1	21,5	18,8	14,1	185,5	146,5	163,0	172,8	172,5	143,4
26	Textile fibres (other than wool tops) and their wastes	72,3	40,1	63,5	76,1	76,8	59,3	203,3	149,5	152,2	187,4	224,3	139,7
27	Crude fertilizers + minerals (excl. coal, petrol + precious stones)	57,8	45,9	53,2	49,5	56,6	47,8	135,4	92,3	122,4	128,9	104,6	121,4
28	Metalliferous ores and metal scrap	65,4	50,3	49,0	56,0	59,5	47,7	243,0	200,5	194,9	176,2	202,0	211,4
29	Crude animal and vegetable materials, n.e.s.	86,2	89,4	124,8	133,5	91,0	98,5	45,0	43,3	48,3	55,6	54,5	47,5
<b>4</b>	<b>Animal and vegetable oils, fats and waxes</b>	<b>100,0</b>	<b>83,8</b>	<b>83,0</b>	<b>89,9</b>	<b>81,9</b>	<b>88,0</b>	<b>86,5</b>	<b>77,7</b>	<b>77,7</b>	<b>71,5</b>	<b>68,4</b>	<b>74,8</b>
41	Animal oils and fats	5,2	3,9	4,5	5,5	5,8	5,0	7,5	3,7	8,6	12,4	4,1	3,3
42	Fixed vegetable oils and fats	68,4	59,0	55,9	62,3	53,4	64,1	75,0	70,9	65,4	55,6	61,0	69,6
43	Oils and fats, processed, and animal or vegetable waxes	26,5	20,9	22,6	22,0	22,7	18,9	4,0	3,1	3,7	3,5	3,4	1,9
<b>7</b>	<b>MACHINERY AND TRANSPORT EQUIPMENT</b>	<b>4 727,6</b>	<b>3 823,9</b>	<b>5 421,8</b>	<b>4 738,1</b>	<b>4 775,5</b>	<b>3 888,5</b>	<b>2 622,6</b>	<b>1 964,2</b>	<b>2 945,1</b>	<b>2 790,4</b>	<b>2 530,9</b>	<b>2 114,2</b>
71	Power-generating machinery and equipment	371,4	309,2	345,4	297,2	401,4	215,0	343,0	271,7	393,7	384,1	330,5	311,9
72	Machinery specialized for particular industries	611,9	525,2	631,9	590,5	561,2	468,6	244,1	196,8	194,7	218,0	209,5	155,0
73	Metalworking machinery	133,8	103,6	127,4	109,6	116,3	97,7	67,5	51,1	55,2	53,3	53,8	47,0
74	General indust. mach. + equipment, n.e.s., machine parts, n.e.s.	685,3	578,9	672,1	659,5	663,1	532,9	307,1	251,3	272,3	296,7	286,1	256,2
75	Office machines and automatic data-processing equipment	453,0	400,8	568,3	454,1	550,4	500,2	332,9	340,9	426,4	355,4	379,4	347,7
76	Telecom. + sound recording + repro. apparatus + equipment	181,1	147,1	232,7	196,6	156,2	140,5	289,5	223,6	329,6	188,4	219,4	237,4
77	Electr. machinery, apparatus + appliances, n.e.s., + electr. parts	702,8	579,5	750,2	732,3	711,5	604,3	356,2	315,7	356,3	354,5	356,5	325,3
78	Road vehicles (including air cushion vehicles)	1 471,5	967,4	1 859,6	1 504,5	1 439,4	1 201,7	546,2	327,9	565,6	585,4	562,5	379,1
79	Other transport equipment	116,7	217,2	234,2	193,6	176,1	127,5	135,9	135,9	351,3	354,6	133,4	54,6
<b>5,6,8</b>	<b>OTHER INDUSTRIAL PRODUCTS</b>	<b>7 229,5</b>	<b>5 567,0</b>	<b>7 030,8</b>	<b>7 519,5</b>	<b>7 045,3</b>	<b>6 032,0</b>	<b>3 514,4</b>	<b>2 758,5</b>	<b>3 445,0</b>	<b>3 655,7</b>	<b>3 352,0</b>	<b>2 947,4</b>
<b>5</b>	<b>Chemicals and related products, n.e.s.</b>	<b>1 861,8</b>	<b>1 467,2</b>	<b>1 751,5</b>	<b>2 028,3</b>	<b>1 837,3</b>	<b>1 570,1</b>	<b>814,0</b>	<b>705,5</b>	<b>800,9</b>	<b>946,3</b>	<b>740,0</b>	<b>897,8</b>
51	Organic chemicals	476,4	376,1	443,1	495,1	468,0	421,0	180,1	161,5	233,4	246,2	175,0	182,6
52	Inorganic chemicals	201,0	125,7	110,5	135,0	130,8	115,4	275,4	248,1	255,0	328,7	193,3	188,3
53	Dyeing, tanning and colouring materials	120,3	94,5	101,2	119,0	119,6	98,1	33,7	26,1	31,0	34,2	33,8	27,9
54	Medicinal and pharmaceutical products	97,8	82,3	98,3	123,9	114,6	95,3	88,9	74,6	86,6	94,8	92,4	77,5
55	Essential oils + perfume materials; toilet, polish + clean. preparat.	100,6	89,2	101,3	111,9	111,5	100,6	47,5	38,4	38,5	43,8	43,7	41,4
56	Fertilizers, manufactured	153,7	132,2	123,9	172,2	147,3	115,8	39,2	30,8	23,2	38,6	50,1	49,1
57	Explosives and pyrotechnic products	3,7	2,5	2,1	2,2	2,9	2,3	2,1	1,9	3,0	2,0	2,0	1,3
58	Artific. resins + plastic materials + cellulose esters and ethers	519,7	381,6	473,0	549,5	532,8	435,2	81,8	65,1	72,1	89,3	82,7	69,0
59	Chemical materials and products n.e.s.	208,6	183,0	298,2	319,6	209,7	186,5	65,2	58,8	58,0	68,8	67,0	60,7
<b>6</b>	<b>Manufactured goods classified chiefly by material</b>	<b>3 586,8</b>	<b>2 823,0</b>	<b>3 128,9</b>	<b>3 428,7</b>	<b>3 399,5</b>	<b>2 643,7</b>	<b>1 563,5</b>	<b>1 186,0</b>	<b>1 356,4</b>	<b>1 505,8</b>	<b>1 486,6</b>	<b>1 152,9</b>
61	Leather, leather manufactures, n.e.s. and dressed furskins	75,8	51,9	66,2	73,4	76,0	50,8	59,5	48,9	54,5	58,2	57,8	47,1
62	Rubber manufactures, n.e.s.	160,9	123,1	154,3	148,4	158,7	133,2	61,4	45,6	48,2	46,8	49,6	36,3
63	Cork and wood manufactures (excluding furniture)	72,3	51,0	65,3	73,3	68,5	53,6	63,3	47,6	53,6	65,5	62,1	47,5
64	Paper, paperboard, + art. of paper pulp. of paper of paperb.	352,1	294,5	344,3	383,6	364,8	316,1	201,2	163,1	170,9	219,3	202,0	170,5
65	Textile yarn, fabrics, made-up articles, n.e.s., + related products	709,8	515,1	701,1	721,7	711,7	532,3	267,5	191,3	230,6	246,3	245,0	177,2
66	Non-metallic mineral manufactures, n.e.s.	380,5	290,1	343,1	358,0	360,8	289,6	135,6	109,2	137,8	129,2	142,7	99,9
67	Iron and steel	984,0	675,6	707,3	857,7	846,7	607,9	263,4	192,8	196,5	218,2	208,7	166,4
68	Non-ferrous metals	404,8	266,8	334,3	375,1	385,1	321,1	336,4	241,8	312,6	360,6	362,3	266,0
69	Manufactures of metal, n.e.s.	446,6	354,8	411,0	437,6	427,2	339,2	175,2	145,9	151,9	161,7	156,3	142,1
<b>8</b>	<b>Miscellaneous manufactured articles</b>	<b>1 780,9</b>	<b>1 496,8</b>	<b>2 152,2</b>	<b>2 062,4</b>	<b>1 808,5</b>	<b>1 618,1</b>	<b>1 138,9</b>	<b>867,0</b>	<b>1 287,7</b>	<b>1 203,5</b>	<b>1 125,4</b>	<b>1 096,7</b>
81	Sanitary, plumbing, heating + lighting fixtures + fittings, n.e.s.	62,9	48,5	65,7	64,2	59,3	44,3	8,6	7,2	7,8	7,9	8,7	6,7
82	Furniture and parts thereof	256,8	93,6	393,9	294,6	268,7	193,3	75,0	28,0	100,3	80,1	72,6	55,6
83	Travel goods, handbags and similar containers	27,3	26,0	27,9	35,8	31,4	29,8	36,7	23,5				

Valeurs en Mio ECU

intra-CE (Eur 10)						extra-CE (Eur 10)						Dénomination des produits	CTCI Rév. 2
1982			1983			1982			1983				
II	III	IV	I	II	III	II	III	IV	I	II	III		
11 941,0	10 045,2	11 911,5	12 265,6	13 018,8	11 278,8	12 524,5	10 703,9	13 158,7	12 320,4	12 931,5	12 256,7		
2 187,7	1 965,0	2 334,1	2 315,5	2 371,2	2 248,5	1 523,5	1 242,8	1 672,8	1 565,1	1 477,2	1 650,1	<b>PRODUITS ALIMENTAIRES, BOISSONS, TABACS</b>	<b>0,1</b>
1 890,9	1 680,0	1 932,3	1 998,9	2 049,6	1 924,2	1 191,6	889,4	1 310,2	1 248,4	1 124,8	1 278,8	<b>Produits alimentaires et animaux vivants</b>	<b>0</b>
194,4	211,3	306,5	201,0	181,5	199,6	10,9	13,2	26,2	12,3	13,0	35,1	Animaux vivants dest. princp. à l'alimentation humaine	00
192,5	187,5	217,2	206,2	168,6	186,1	201,0	125,1	128,1	165,8	165,5	204,3	Viandes et préparations de viande	01
316,2	323,1	311,9	309,8	342,6	331,2	165,1	173,3	205,4	164,5	158,9	170,7	Produits laitiers et œufs d'oiseaux	02
45,3	29,4	48,0	48,9	47,8	41,2	32,4	27,7	43,6	46,2	33,4	31,0	Poissons, crustacés et mollusques et préparations de poissons	03
578,2	490,3	514,4	696,1	737,7	671,6	394,1	317,8	556,2	526,3	501,3	521,3	Céréales et préparations à base de céréales	04
306,4	226,6	247,1	258,5	286,9	261,3	70,6	50,4	97,2	75,1	69,3	55,7	Légumes et fruits	05
70,0	53,0	84,4	76,4	75,7	53,9	233,6	104,4	162,4	176,2	110,1	169,4	Sucres, préparations à base de sucre, et miel	06
46,5	40,6	44,1	52,0	52,9	41,2	28,5	25,6	38,2	28,9	23,5	25,0	Café, thé, cacao, épices, et produits dérivés	07
116,7	96,0	136,8	124,4	125,1	112,2	30,5	23,2	28,4	28,2	28,5	24,9	Nourriture dest. aux animaux (à l'excl. des céréales non moulues)	08
24,6	22,2	22,0	25,5	30,8	26,0	25,0	27,8	24,5	25,0	23,3	21,3	Produits et préparations alimentaires divers	09
296,8	284,9	401,9	316,7	321,7	324,3	331,8	353,4	362,7	316,7	352,4	371,4	<b>Boissons et tabacs</b>	<b>1</b>
285,5	274,5	386,7	299,9	311,1	309,8	322,6	342,0	349,5	306,3	342,9	362,5	Boissons	11
11,3	10,5	15,2	16,7	10,6	14,5	9,2	11,4	13,1	10,3	9,5	8,9	Tabacs bruts et fabriqués	12
564,7	441,5	628,5	540,9	558,1	568,7	442,5	361,3	353,3	362,7	398,6	470,8	<b>COMBUST. MINÉRAUX, LUBRIF. ET PROD. CONNEXES</b>	<b>3</b>
32,8	27,9	27,7	19,4	25,4	29,0	13,8	14,2	11,2	11,1	16,9	16,0	Houilles, cokes et briquettes	32
485,6	383,9	547,6	406,5	444,9	450,7	363,4	282,5	304,8	269,4	281,3	346,4	Pétrole et produits dérivés du pétrole et produits connexes	33
28,1	17,8	37,8	89,4	58,0	18,1	38,9	34,9	26,0	46,1	56,9	56,5	Gaz naturel et gaz manufacturé	34
18,2	11,8	15,4	25,6	29,8	70,9	26,3	29,7	11,3	36,1	43,5	51,9	Energie électrique	35
637,4	585,3	660,7	721,2	775,1	638,1	246,3	206,1	284,4	289,3	274,9	232,7	<b>MATIÈRES PREMIÈRES</b>	<b>2,4</b>
590,8	545,2	617,9	673,7	728,5	597,8	214,1	176,1	240,7	242,7	249,2	198,6	<b>Matières brutes non comestibles, carburants non compris</b>	<b>2</b>
61,0	38,5	51,4	57,7	61,2	49,2	12,1	7,7	12,8	14,1	14,1	16,5	Cuir, peaux et pelletteries brutes	21
30,0	123,2	110,3	129,7	151,6	130,4	0,3	0,7	0,9	2,4	0,2	1,2	Graines et fruits oléagineux	22
45,3	44,1	54,3	52,1	53,5	42,5	30,3	27,3	32,9	34,4	34,7	31,1	Caoutchouc brut (y compr. caoutchouc synthétique et régénéré)	23
70,4	51,0	59,2	62,4	72,0	56,2	23,4	16,9	20,3	20,5	23,4	17,5	Liège et bois	24
25,6	16,5	22,1	21,8	27,7	20,5	9,4	8,0	9,4	8,8	11,0	9,0	Pâtes à papier et déchets de papier	25
94,1	66,3	94,2	104,3	108,8	75,0	36,3	26,5	38,2	39,5	31,9	26,9	Fibres textiles (except. laines en rubans) et déchets n. transf.	26
69,4	60,5	66,2	59,7	71,1	62,6	29,4	29,5	31,0	31,7	29,5	26,9	Engrais, minéraux, bruts (excl. charbon, pétrole, pierres préc.)	27
152,0	111,3	120,4	140,0	151,2	125,4	46,7	38,6	65,4	56,1	69,4	45,1	Minerais métallifères et déchets de métaux	28
31,8	33,8	39,8	45,9	31,4	36,1	26,2	20,8	29,9	35,2	34,9	28,8	Matières brutes d'origine animale ou végétale, n.d.a.	29
46,6	40,1	42,9	47,5	46,5	40,2	32,2	29,9	23,7	48,8	25,7	33,9	Huiles, graisses et cires d'origine animale ou végétale	4
6,5	5,7	8,0	7,8	8,2	6,9	0,7	0,5	0,8	0,5	1,4	2,6	Huiles et graisses d'origine animale	41
34,1	29,0	29,5	33,5	32,9	28,3	26,3	25,5	19,9	42,8	19,1	28,2	Huiles végétales fixes	42
6,0	5,4	5,4	6,1	5,4	5,0	5,1	3,9	3,1	3,3	5,2	3,1	Huiles et graisses élaborées; cires animales ou végétales	43
3 302,5	2 556,2	3 183,4	3 351,3	3 834,5	2 900,6	5 100,7	4 365,8	5 648,2	5 021,5	5 314,5	4 924,5	<b>MACHINES ET MATÉRIEL DE TRANSPORT</b>	<b>7</b>
229,5	178,9	230,3	248,3	241,5	183,3	398,5	346,3	477,5	401,7	435,6	437,2	Machines génératrices, moteurs et leur équipement	71
296,4	227,3	240,4	276,2	375,9	238,3	648,9	535,5	554,5	568,6	552,5	464,1	Machines et appareils spécialisés pour les industries partic.	72
49,7	37,6	51,1	41,7	42,2	32,8	99,0	84,8	94,5	92,7	109,2	104,9	Machines et appareils pour le travail des métaux	73
377,9	294,2	335,0	358,5	372,2	302,0	751,5	671,2	794,3	817,9	767,8	640,5	Mach. et app. industr., applic. gén., n.d.a., parties et pièces dét.	74
208,3	241,7	326,1	221,6	313,2	356,1	135,8	158,7	219,6	173,3	192,3	199,2	Mach. et app. bureau ou p. traitement automatique de l'information	75
77,5	65,8	97,5	89,8	104,3	90,5	278,9	190,4	275,6	223,3	277,8	273,1	App. et équipement de télécommunication, enregistr. reprod. du son	76
504,1	405,1	517,0	516,0	535,3	485,1	664,0	539,8	674,7	660,1	665,0	616,7	Mach. et app. élect., n.d.a., parties et pièces détachées élect.	77
1 349,9	1 036,5	1 285,6	1 376,5	1 523,4	1 097,4	1 193,6	1 062,9	1 530,2	1 298,9	1 293,8	1 229,2	Véhicules routiers (y compris les véhicules à coussin d'air)	78
206,9	68,3	97,0	218,1	321,6	112,5	930,2	774,6	1 022,0	761,7	991,9	922,3	Autre matériel de transport	79
4 888,1	4 109,3	4 710,1	4 893,3	5 054,3	4 554,2	4 837,1	4 187,0	4 888,4	4 721,7	5 100,1	4 599,8	<b>AUTRES PRODUITS INDUSTRIELS</b>	<b>5,6,8</b>
1 416,5	1 145,7	1 305,1	1 347,9	1 394,5	1 281,4	1 245,3	1 121,4	1 241,2	1 279,2	1 478,6	1 372,6	<b>Produits chimiques et produits connexes, n.d.a.</b>	<b>5</b>
255,5	214,5	230,3	246,1	244,6	244,8	177,4	148,8	184,1	180,6	189,5	189,1	Produits chimiques organiques	51
307,2	164,4	208,1	169,6	177,3	139,5	164,4	161,3	139,5	183,6	252,7	248,3	Produits chimiques inorganiques	52
56,5	48,2	53,7	60,2	62,8	53,9	52,7	47,4	60,6	57,2	58,3	53,3	Produits pour teinture et tannage et colorants	53
126,2	120,9	124,8	138,0	138,5	121,9	240,0	210,0	241,2	237,9	283,2	243,0	Produits pharmaceutiques et pharmaceutiques	54
153,9	146,8	150,6	163,2	187,1	179,7	221,3	207,1	219,9	213,0	245,9	238,2	Huiles essent., produits pour parfumerie, toilette et entretien	55
23,9	24,7	35,4	46,7	34,4	34,6	29,3	20,0	33,0	25,9	19,9	16,4	Engrais manufacturés	56
2,5	1,6	2,9	2,4	2,5	2,5	3,9	4,2	4,9	4,1	6,7	4,5	Explosifs et articles de pyrotechnie	57
313,5	279,7	314,2	324,7	356,4	342,9	174,4	167,7	195,5	187,9	206,7	203,7	Mat. plast., artif., éthers, esters d. cellulose, résines artific.	58
177,2	144,8	185,0	197,0	190,8	161,6	181,8	155,0	162,5	189,1	215,5	172,1	Matières et produits chimiques, n.d.a.	59
2 543,1	2 047,7	2 482,9	2 422,5	2 657,5	2 227,8	2 412,4	1 999,7	2 414,9	2 259,8	2 393,4	2 075,9	<b>Art. manufact. classés princp. d'après le mat. première</b>	<b>6</b>
60,8	43,4	54,2	46,4	58,1	42,6	40,8	29,3	37,2	38,3	43,5	30,5	Cuir et peaux, prép. et ouvrages en cuir, n.d.a., pellet. apprêt	61
194,5	172,6	200,8	212,9	225,6	192,9	160,6	164,1	171,9	176,2	169,5	162,9	Caoutchouc manufacturé, n.d.a.	62
54,9	44,2	54,4	56,6	57,9	46,5	31,2	39,0	54,2	55,3	48,4	32,9	Ouvrages en liège et en bois (à l'exception des meubles)	63
257,0	225,5	255,7	263,0	291,2	250,9	110,8	98,3	116,6	103,2	112,2	101,7	Papiers, cartons, ouvrages en pâte cellul., en papier et en carton	64
486,3	365,7	484,6	498,1	515,2	393,4	301,9	226,2	302,6	289,9	324,8	249,1	Fils, tissus, articles textiles façonnés, n.d.a., prod. connexes	65
233,4	198,8	233,7	231,6	249,1	228,8	261,8	242,9	275,4	282,6	299,8	300,0	Articles minéraux non métalliques manufacturés, n.d.a.	66
730,4	564,6	642,3	557,1	651,9	558,2	820,2	659,6	801,9	650,6	695,2	626,3	Fer et acier	67
262,6	206,8	272,7	278,6	319,3	284,5	164,8	127,3	181,4	156,9	211,3	168,9	Métaux non ferreux	68
263,3	226,2	264,6	278,2	289,2	229,9	520,1	413,1	473,7	506,2	486,2	403,0	Articles manufacturés en métal, n.d.a.	69
928,5	916,0	942,1	1 122,9	1 002,3	1 045,1	1 179,4	1 065,9	1 232,4	1 182,7	1 228,1	1 151,3	<b>Articles manufacturés divers</b>	<b>8</b>
34,4	29,5	37,7	36,1	39,7	34,8	40,5	32,1	42,0	41,3	46,8	37,0	App. sanitaire, appareillage de plomberie, chauffage, éclair. n.d.a.	81
68,3	55,5	69,2	79,5	80,5	59,0	97,9	68,9	86,9	88,0	92,9	78,6	Meubles et leurs parties et pièces détachées	82
7,3	5,4	6,4	7,3	6,9	6,0	21,7	21,7	27,4	25,3	28,1	24,7	Articles de voyage, sacs à main et contenants similaires	83
204,7	288,9	205,8	341,8	200,4	305,4	188,1	206,0	201,8	242,2	201,5	227,0	Vêtements et accessoires du vêtement	84
61,3	65,6	65,0	84,2	64,2	72,1	59,0	56,6	72,5	72,9	67,8	55,6	Chaussures	85
107,8	93,2	118,3	116,7	129,5	152,4	247,0	215,6	241,8	215,6	231,3			

GENERAL SUMMARY  
of EC trade by commodities

Italia  
import

Value in Mio ECU

SITC Rev. 2	List of products	intra-EC (Eur 10)						extra-EC (Eur 10)					
		1982			1983			1982			1983		
		II	III	IV	I	II	III	II	III	IV	I	II	III
0-9	<b>TOTAL TRADE</b>	<b>9 846,8</b>	<b>8 146,4</b>	<b>9 324,1</b>	<b>9 066,0</b>	<b>9 787,6</b>	<b>9 163,0</b>	<b>12 711,5</b>	<b>12 386,0</b>	<b>12 631,9</b>	<b>12 597,2</b>	<b>12 227,5</b>	<b>12 654,2</b>
0,1	<b>FOOD, BEVERAGES AND TOBACCO</b>	<b>1 837,1</b>	<b>1 599,5</b>	<b>1 899,3</b>	<b>1 747,5</b>	<b>1 727,6</b>	<b>1 910,8</b>	<b>1 038,1</b>	<b>922,4</b>	<b>991,6</b>	<b>915,7</b>	<b>893,8</b>	<b>938,0</b>
0	<b>Food and live animals chiefly for food</b>	<b>1 893,3</b>	<b>1 463,4</b>	<b>1 757,8</b>	<b>1 839,8</b>	<b>1 598,9</b>	<b>1 762,4</b>	<b>990,3</b>	<b>881,5</b>	<b>967,1</b>	<b>887,1</b>	<b>816,6</b>	<b>896,3</b>
00	Live animals chiefly for food	283,5	224,4	385,5	234,3	222,4	237,1	87,5	71,9	87,4	70,8	69,6	78,3
01	Meat and meat preparations	539,2	522,9	531,5	532,7	513,9	583,6	118,4	92,9	92,3	95,1	92,2	93,5
02	Dairy products and birds' eggs	392,4	369,6	402,7	376,8	349,3	405,2	45,5	41,4	45,2	33,5	42,4	45,4
03	Fish, crustaceans and molluscs and preparations thereof	72,9	55,2	73,4	50,9	75,5	77,0	117,1	107,2	145,0	97,1	95,3	132,7
04	Cereals and cereal preparations	199,9	130,2	122,6	173,2	173,9	218,6	188,4	183,1	161,9	159,3	92,9	123,8
05	Vegetables and fruit	60,8	31,9	87,4	97,1	74,6	49,3	133,2	90,8	129,9	118,4	106,9	83,3
06	Sugar, sugar preparations and honey	31,0	35,0	48,5	59,1	76,8	65,3	9,7	9,5	8,5	9,2	12,8	9,6
07	Coffee, tea, cocoa, spices, and manufactures thereof	24,6	21,4	30,8	31,7	31,4	29,5	205,4	158,5	207,1	171,9	204,3	180,9
08	Feeding stuff for animals (not including unmilled cereals)	73,9	58,6	61,2	71,8	64,4	79,9	83,5	124,4	77,5	109,1	96,4	144,3
09	Miscellaneous edible products and preparations	15,1	14,2	14,2	12,4	16,7	16,8	1,6	1,8	2,3	2,7	3,8	4,2
1	<b>Beverages and tobacco</b>	<b>143,8</b>	<b>136,1</b>	<b>141,4</b>	<b>107,7</b>	<b>128,7</b>	<b>148,5</b>	<b>47,8</b>	<b>40,9</b>	<b>34,4</b>	<b>48,8</b>	<b>77,2</b>	<b>41,7</b>
11	Beverages	66,9	47,1	63,7	44,9	57,4	59,9	9,8	8,1	7,6	6,3	8,2	9,3
12	Tobacco and tobacco manufactures	77,0	89,0	77,8	62,7	71,3	88,6	38,0	32,8	26,8	42,2	69,1	32,4
3	<b>MINERAL FUELS, LUBRIC. AND RELATED MATERIALS</b>	<b>526,5</b>	<b>467,6</b>	<b>415,8</b>	<b>671,2</b>	<b>622,8</b>	<b>525,1</b>	<b>5 891,5</b>	<b>8 552,0</b>	<b>6 449,4</b>	<b>6 906,2</b>	<b>5 410,4</b>	<b>6 245,2</b>
32	Coal, coke and briquettes	67,5	71,4	52,6	55,3	90,6	69,5	311,5	310,6	239,1	195,5	248,7	253,3
33	Petroleum, petroleum products and related materials	230,8	233,8	212,4	335,6	278,8	255,5	5 258,8	5 871,1	5 792,9	6 311,5	4 789,7	5 660,6
34	Gas, natural and manufactured	226,3	162,4	150,7	280,3	253,4	200,1	321,2	370,3	417,3	399,1	372,0	331,4
35	Electric current												
2,4	<b>RAW MATERIALS</b>	<b>705,9</b>	<b>477,3</b>	<b>595,7</b>	<b>602,4</b>	<b>631,0</b>	<b>618,3</b>	<b>1 556,6</b>	<b>1 250,5</b>	<b>1 162,7</b>	<b>1 301,5</b>	<b>1 504,2</b>	<b>1 337,0</b>
2	<b>Crude materials, inedible, except fuels</b>	<b>654,3</b>	<b>437,0</b>	<b>539,5</b>	<b>521,6</b>	<b>547,1</b>	<b>507,5</b>	<b>1 500,6</b>	<b>1 216,3</b>	<b>1 103,6</b>	<b>1 252,7</b>	<b>1 455,6</b>	<b>1 277,3</b>
21	Hides, skins and furskins, raw	141,1	82,9	108,7	122,6	128,3	102,0	140,8	82,2	102,9	102,6	119,9	83,7
22	Seeds oil and oleaginous fruit	0,7	0,6	4,8	0,6	2,3	4,7	117,6	108,3	102,1	135,5	102,7	123,7
23	Crude rubber (including synthetic and reclaimed)	44,7	30,4	41,6	44,3	40,1	38,2	50,3	31,8	36,0	36,2	41,4	43,9
24	Cork and wood	37,7	23,0	26,4	24,5	25,8	25,1	358,6	298,9	270,6	256,2	323,5	294,6
25	Pulp and waste paper	28,6	18,4	21,9	22,5	27,9	20,8	171,9	166,9	130,7	115,3	183,6	151,5
26	Textile fibres (other than wool tops) and their wastes	120,6	72,0	105,5	96,2	112,3	90,6	311,6	196,4	186,2	298,3	297,9	219,0
27	Crude fertilizers + minerals (excl. coal, petrol + precious stones)	56,4	46,1	50,3	50,8	50,9	50,0	75,0	79,6	73,9	90,7	115,7	90,1
28	Metaliferous ores and metal scrap	182,4	131,4	131,2	108,4	113,1	129,9	230,0	220,7	167,6	182,7	235,1	241,6
29	Crude animal and vegetable materials, n.e.s.	42,2	32,2	49,1	51,7	46,2	46,2	44,7	31,5	33,7	35,1	36,0	29,2
4	<b>Animal and vegetable oils, fats and waxes</b>	<b>51,8</b>	<b>40,3</b>	<b>56,2</b>	<b>80,8</b>	<b>84,0</b>	<b>110,7</b>	<b>56,0</b>	<b>34,2</b>	<b>59,1</b>	<b>48,8</b>	<b>48,4</b>	<b>59,6</b>
41	Animal oils and fats	1,1	0,7	1,1	1,0	1,3	1,4	3,7	3,3	1,7	5,2	5,5	1,9
42	Fixed vegetable oils and fats	42,6	33,8	47,7	73,1	74,8	100,7	49,0	29,8	56,1	41,1	40,6	56,6
43	Oils and fats, processed, and animal or vegetable waxes	7,9	5,8	7,4	6,7	7,9	8,7	3,2	1,0	1,4	2,5	2,3	1,1
7	<b>MACHINERY AND TRANSPORT EQUIPMENT</b>	<b>3 115,7</b>	<b>2 618,9</b>	<b>2 909,5</b>	<b>2 542,3</b>	<b>2 973,3</b>	<b>2 539,6</b>	<b>1 296,1</b>	<b>1 156,4</b>	<b>1 185,8</b>	<b>994,1</b>	<b>1 306,3</b>	<b>1 188,7</b>
71	Power-generating machinery and equipment	188,5	174,0	173,9	162,1	195,6	173,1	110,9	131,5	114,1	90,5	108,1	120,1
72	Machinery specialized for particular industries	275,0	235,5	239,5	229,5	233,6	230,2	137,1	106,1	115,4	95,6	121,1	109,7
73	Metalworking machinery	49,7	50,3	51,2	48,5	45,5	47,0	44,4	29,0	39,3	29,8	32,7	31,7
74	General indust. mach. + equipment, n.e.s., machine parts, n.e.s.	321,1	278,2	294,9	274,1	305,1	313,3	148,5	127,3	137,8	115,8	137,1	136,6
75	Office machines and automatic data-processing equipment	221,9	232,0	271,3	231,3	266,7	264,3	163,3	154,2	192,3	153,7	161,5	183,1
76	Telecom. + sound recording + reprod. apparatus + equipment	177,6	164,3	234,5	189,7	199,5	157,2	135,2	98,6	143,1	91,6	106,1	107,0
77	Electr. machinery, apparatus + appliances, n.e.s., + electr. parts	413,0	314,8	382,5	387,5	411,6	386,7	193,8	156,4	192,9	167,9	195,0	194,6
78	Road vehicles (including air cushion vehicles)	1 353,0	1 067,4	1 138,1	973,5	1 196,5	853,6	309,3	286,5	194,1	184,9	259,1	225,0
79	Other transport equipment	115,9	102,7	123,7	67,1	119,2	114,3	47,7	66,9	56,8	54,4	185,6	80,9
5,6,8	<b>OTHER INDUSTRIAL PRODUCTS</b>	<b>3 572,0</b>	<b>2 900,8</b>	<b>3 429,0</b>	<b>3 435,2</b>	<b>3 700,2</b>	<b>3 394,0</b>	<b>2 243,1</b>	<b>1 846,7</b>	<b>2 049,1</b>	<b>2 024,5</b>	<b>2 409,5</b>	<b>2 193,9</b>
5	<b>Chemicals and related products, n.e.s.</b>	<b>1 305,1</b>	<b>1 100,1</b>	<b>1 315,8</b>	<b>1 381,9</b>	<b>1 574,0</b>	<b>1 290,9</b>	<b>494,6</b>	<b>442,6</b>	<b>492,9</b>	<b>579,1</b>	<b>638,6</b>	<b>555,1</b>
51	Organic chemicals	376,6	315,3	383,8	374,7	429,9	352,5	180,7	169,3	167,5	200,2	215,6	198,6
52	Inorganic chemicals	89,0	86,3	76,1	79,2	220,5	75,7	55,2	57,6	70,5	77,5	84,9	59,2
53	Dyeing, tanning and colouring materials	85,8	76,3	83,6	87,2	98,3	82,1	23,7	19,0	21,4	24,4	35,5	27,5
54	Medicinal and pharmaceutical products	107,6	90,9	110,6	125,3	125,3	108,2	76,6	66,2	62,5	76,4	101,0	85,6
55	Essential oils + perfume materials; toilet, polish + clean. preparat.	76,3	58,7	78,9	80,7	80,3	67,4	15,0	10,9	12,5	13,0	15,4	13,2
56	Fertilizers, manufactured	8,9	8,3	18,0	22,7	11,2	9,3	32,3	36,8	55,5	70,5	62,2	50,4
57	Explosives and pyrotechnic products	3,7	4,6	6,4	3,2	5,0	6,6	3,0	1,6	1,7	1,9	2,2	1,9
58	Artific. resins + plastic materials + cellulose esters and ethers	378,2	304,5	390,3	402,4	417,0	393,0	69,2	57,5	63,6	67,4	77,6	75,7
59	Chemical materials and products n.e.s.	179,1	155,2	168,0	206,6	186,5	196,1	39,0	33,6	37,7	47,7	44,2	43,1
6	<b>Manufactured goods classified chiefly by material</b>	<b>1 706,8</b>	<b>1 282,8</b>	<b>1 541,3</b>	<b>1 509,1</b>	<b>1 562,8</b>	<b>1 505,5</b>	<b>1 180,9</b>	<b>927,7</b>	<b>1 020,9</b>	<b>973,2</b>	<b>1 204,8</b>	<b>1 071,8</b>
61	Leather, leather manufactures, n.e.s. and dressed furskins	45,2	29,7	39,9	35,1	35,2	31,3	136,5	95,8	92,1	79,2	117,7	109,6
62	Rubber manufactures, n.e.s.	79,0	65,1	86,4	82,0	78,9	80,1	30,7	22,0	28,5	23,2	27,7	27,5
63	Cork and wood manufactures (excluding furniture)	18,4	12,5	17,3	15,8	14,2	13,5	40,8	31,3	33,4	36,2	36,8	33,8
64	Paper, paperboard, + art. of paper pulp, of paper of paperb.	122,7	99,7	126,1	129,6	122,4	116,7	87,1	77,4	88,2	110,8	117,9	112,9
65	Textile yarn, fabrics, made-up articles, n.e.s., + related products	369,7	268,9	350,3	351,0	349,9	304,1	294,1	203,9	257,4	259,8	291,7	236,6
66	Non-metallic mineral manufactures, n.e.s.	163,9	130,5	140,0	144,4	142,3	136,4	61,6	53,6	53,2	69,4	65,8	60,1
67	Iron and steel	480,7	352,2	409,5	360,3	388,3	414,2	195,3	154,6	168,7	163,0	214,0	167,2
68	Non-ferrous metals	251,3	186,3	215,8	238,2	268,9	259,1	246,4	213,5	214,9	173,5	253,1	245,0
69	Manufactures of metal, n.e.s.	176,0	137,9	186,1	152,6	162,8	150,1	88,6	75,7	84,5	67,1	80,1	79,1
8	<b>Miscellaneous manufactured articles</b>	<b>560,1</b>	<b>517,9</b>	<b>571,8</b>	<b>544,2</b>	<b>563,3</b>	<b>597,8</b>	<b>567,5</b>	<b>475,4</b>	<b>535,3</b>	<b>472,2</b>	<b>566,1</b>	<b>567,0</b>
81	Sanitary, plumbing, heating + lighting fixtures + fittings, n.e.s.	22,7	18,5	24,2	21,9	23,0	20,5	10,4	7,9	8,9	9,3	11,4	8,5
82	Furniture and parts thereof	22,7	17,3	21,1	19,1	21,2	19,5	8,2	7,2	8,0	7,5	8,6	9,1
83	Travel goods, handbags and similar containers	4,7	2,6	3,2	3,1	4,0	2,7	6,8	4,3	4,6	3,9	6,6	5,4
84	Articles of apparel and clothing accessories	67,5	91,4	79,9	87,0	52,5	104,2	91,8	100,6	97,4	89,5	94,1	106,0
85	Footwear	10,8	12,6	11,8	14,4	14,5	15,8	26,2					



Valeurs en Mio ECU

intra-CE (Eur 10)						extra-CE (Eur 10)						Dénomination des produits	CTCI Rév. 2
1982			1983			1982			1983				
II	III	IV	I	II	III	II	III	IV	I	II	III		
8 920,3	8 152,6	8 909,8	8 759,8	9 225,0	8 978,1	10 245,7	9 189,2	10 330,8	9 579,6	10 698,6	10 226,7	<b>COMMERCE TOTAL</b>	<b>0-9</b>
807,8	817,4	838,3	566,2	701,8	929,9	481,4	501,7	595,1	429,2	433,9	504,2	<b>PRODUITS ALIMENTAIRES, BOISSONS, TABACS</b>	<b>0,1</b>
654,5	675,1	651,0	439,6	570,2	800,4	381,2	363,9	435,6	348,4	318,2	381,4	<b>Produits alimentaires et animaux vivants</b>	<b>0</b>
1,2	1,4	1,1	1,3	0,7	0,3	2,8	1,2	1,7	2,4	3,4	1,7	Animaux vivants dest. princ. à l'alimentation humaine	00
37,5	37,2	45,7	31,1	35,0	45,2	23,8	18,6	31,0	22,7	18,1	25,3	Viandes et préparations de viande	01
17,6	19,0	23,5	16,3	22,8	24,0	16,2	19,9	33,1	20,2	19,0	17,8	Produits laitiers et œufs d'oiseaux	02
15,1	15,0	19,9	12,9	13,3	15,2	5,3	7,8	8,4	6,9	6,4	10,6	Poissons, crustacés et mollusques et préparations de poissons	03
69,9	65,5	133,4	75,1	75,2	77,1	115,5	133,7	156,4	119,4	88,5	124,1	Céréales et préparations à base de céréales	04
463,6	490,4	371,7	254,4	384,2	592,0	128,9	115,0	125,9	119,1	125,1	144,4	Légumes et fruits	05
7,0	4,9	7,3	7,2	5,4	6,9	44,6	29,0	14,9	7,6	6,3	4,7	Sucres, préparations à base de sucre, et miel	06
23,3	23,9	28,7	23,6	15,5	19,6	8,3	7,8	16,2	11,0	6,7	6,2	Café, thé, cacao, épices, et produits dérivés	07
5,2	4,9	5,6	6,4	5,6	5,2	29,1	23,0	35,5	26,6	35,5	26,9	Nourriture dest. aux animaux (à l'excl. des céréales non moulues)	08
14,0	13,1	14,2	11,2	12,6	15,0	6,7	7,8	12,4	12,4	9,3	19,7	Produits et préparations alimentaires divers	09
153,3	142,3	187,3	126,6	131,5	129,5	100,2	137,8	159,5	80,8	115,7	122,8	<b>Boissons et tabacs</b>	<b>1</b>
135,2	125,7	164,2	109,8	117,2	112,7	95,2	116,4	144,2	75,9	108,9	111,4	Boissons	11
18,1	16,6	23,1	16,8	14,4	16,8	5,1	21,4	15,3	4,9	6,8	11,4	Tabacs bruts et fabriqués	12
358,1	300,4	603,4	258,8	358,4	457,4	671,2	646,8	603,2	474,3	659,1	557,3	<b>COMBUST. MINÉRAUX, LUBRIF. ET PROD. CONNEXES</b>	<b>3</b>
0,5	0,2	0,2	0,4	0,8	1,5	10,8	19,0	5,2	28,5	7,9	4,1	Houilles, coques et briquettes	32
348,8	293,5	593,2	245,3	342,7	444,2	653,7	620,5	588,3	434,8	641,4	542,2	Pétrole et produits dérivés du pétrole et produits connexes	33
8,8	6,7	10,0	13,1	14,9	11,7	6,7	7,3	9,7	11,1	9,9	11,0	Gaz naturel et gaz manufacturé	34
159,9	130,2	179,3	173,9	175,2	146,7	157,5	147,2	156,3	169,9	197,7	192,5	<b>MATIÈRES PREMIÈRES</b>	<b>2,4</b>
143,0	112,5	152,1	154,2	160,2	127,9	145,8	122,2	132,6	147,4	167,4	167,8	<b>Matières brutes non comestibles, carburants non compris</b>	<b>2</b>
1,8	1,5	1,7	2,1	2,1	2,3	8,6	4,0	4,6	4,3	6,2	8,7	Cuir, peaux et pelleteries brutes	21
0,1	0,1	0,3	0,2	0,5	0,1	0,3	0,2	0,2	0,1	0,0	6,1	Graines et fruits oléagineux	22
10,7	11,8	11,9	12,3	12,0	11,4	13,7	10,7	8,3	10,5	12,1	11,8	Caoutchouc brut (y compr. caoutchouc synthétique et régénéré)	23
1,3	1,6	1,2	1,1	1,4	1,1	3,6	3,3	3,8	3,2	4,2	7,0	Liège et bois	24
2,7	1,1	3,0	2,3	4,0	4,1	0,2	0,1	2,1	0,8	2,3	1,4	Pâtes à papier et déchets de papier	25
41,4	34,9	42,8	49,6	51,7	42,7	44,5	47,0	37,8	53,5	48,6	65,6	Fibres textiles (except. laines en rubans) et déchets n. transf.	26
20,4	19,3	18,3	16,9	23,0	18,8	49,7	41,7	50,3	44,4	61,3	50,6	Engrais, minéraux, bruts (excl. charbon, pétrole, pierres préc.)	27
27,0	19,6	30,4	24,1	22,7	21,4	8,5	3,9	7,7	6,6	10,6	9,4	Minerais métallifères et déchets de métaux	28
37,4	22,5	42,5	45,7	42,8	26,0	16,8	11,4	17,8	24,0	22,2	13,2	Matières brutes d'origine animale ou végétale, n.d.a.	29
16,9	17,7	27,2	19,7	15,0	18,7	11,8	25,0	23,8	22,5	30,3	24,7	<b>Huiles, graisses et cires d'origine animale ou végétale</b>	<b>4</b>
3,7	4,2	5,6	4,5	3,4	3,7	0,5	0,4	0,8	2,3	2,0	0,4	Huiles et graisses d'origine animale	41
10,0	10,1	17,1	10,5	6,9	11,0	10,3	22,8	21,4	18,6	25,0	21,7	Huiles végétales fixes	42
3,2	3,4	4,5	4,7	4,6	4,1	0,9	1,8	1,6	1,7	3,2	2,6	Huiles et graisses élaborées; cires animales ou végétales	43
2 684,7	2 200,9	2 487,4	2 517,7	2 774,1	2 491,1	3 641,2	3 111,6	3 624,8	3 433,8	3 826,2	3 389,2	<b>MACHINES ET MATÉRIEL DE TRANSPORT</b>	<b>7</b>
155,0	114,7	137,5	153,7	131,2	146,5	233,6	216,9	295,3	315,7	267,7	268,3	Machines génératrices, moteurs et leur équipement	71
396,8	307,3	331,3	346,3	411,1	352,9	816,7	692,7	795,2	647,8	737,8	736,5	Machines et appareils spécialisés pour les industries partic.	72
100,3	68,9	64,9	76,8	90,6	84,9	183,1	180,8	198,0	175,6	162,2	135,0	Machines et appareils pour le travail des métaux	73
472,8	380,8	414,2	425,2	472,7	420,5	832,4	669,8	797,2	817,3	946,3	788,6	Mach. et app. industr., applic. gén., n.d.a., parties et pièces dét.	74
217,3	200,4	245,4	206,6	231,8	190,8	122,6	114,1	139,3	110,6	138,4	105,6	Mach. et app. bureau ou p. traitement automatique de l'information	75
85,3	69,2	92,0	87,3	86,3	85,8	131,6	97,4	187,8	105,1	129,9	147,5	App. et équipement de télécommunic., enregist. reprodu. du son	76
425,4	385,0	494,6	455,3	476,6	436,1	448,4	432,0	449,2	415,5	504,5	432,8	Mach. et app. élect., n.d.a., parties et pièces détachées élect.	77
739,8	584,8	574,7	652,1	737,0	698,9	615,6	471,9	522,4	517,2	545,1	523,5	Véhicules routiers (y compris les véhicules à coussin d'air)	78
92,1	89,9	132,9	114,5	76,7	74,7	257,3	236,0	240,4	328,9	394,3	251,5	Autre matériel de transport	79
4 831,5	4 623,9	4 717,6	5 131,0	5 125,1	4 875,2	5 049,8	4 565,8	4 971,6	4 796,5	5 364,5	5 113,9	<b>AUTRES PRODUITS INDUSTRIELS</b>	<b>5,6,8</b>
467,5	414,3	426,7	507,6	523,4	491,6	686,1	564,2	687,5	715,1	790,2	760,0	<b>Produits chimiques et produits connexes, n.d.a.</b>	<b>5</b>
104,5	88,9	81,3	98,7	104,3	103,6	144,9	124,0	162,1	157,0	180,2	190,9	Produits chimiques organiques	51
16,1	17,4	24,4	17,5	21,6	39,8	36,5	36,1	46,2	41,1	47,4	53,7	Produits chimiques inorganiques	52
18,4	16,8	17,5	18,7	19,5	16,2	47,2	36,8	38,7	45,6	50,1	41,2	Produits pour teinture et tannage et colorants	53
50,6	44,2	49,1	49,8	56,2	49,8	141,3	117,1	133,1	132,7	155,3	128,0	Produits médicaux et pharmaceutiques	54
27,5	22,0	23,0	29,0	29,0	25,8	26,2	17,9	20,3	27,8	30,8	21,8	Huiles essent., produits pour parfumerie, toilette et entretien	55
6,3	2,3	5,4	29,2	10,3	3,0	27,7	7,1	13,7	33,1	20,2	30,9	Engrais manufacturés	56
1,4	1,2	1,1	1,1	1,9	1,7	2,2	1,8	2,7	1,6	2,3	3,0	Explosifs et articles de pyrotechnie	57
191,6	171,4	180,4	212,4	223,7	199,7	170,6	146,2	166,8	179,6	198,9	197,4	Mat. plast., artif., éthers, esters d.l. cellulose, résines artific.	58
51,0	50,3	44,4	52,3	56,9	51,9	89,5	77,3	83,9	96,6	105,0	93,2	Matières et produits chimiques, n.d.a.	59
2 323,4	1 858,5	2 085,6	2 073,7	2 473,2	1 997,0	2 407,8	2 076,6	2 266,5	2 150,2	2 525,1	2 279,1	<b>Art. manufact. classés princ. d'après la mat. première</b>	<b>6</b>
121,2	90,8	104,1	117,5	151,0	117,4	98,5	79,8	93,0	83,3	99,9	89,6	Cuir et peaux, prép. et ouvrages en cuir, n.d.a., pellet. apprêt	61
119,3	87,9	104,7	116,1	114,2	101,6	97,7	80,4	82,3	88,1	104,0	83,4	Caoutchouc manufacturé, n.d.a.	62
59,9	45,4	57,2	57,3	63,2	50,3	36,1	27,8	39,9	25,1	46,6	41,1	Ouvrages en liège et en bois (à l'exception des meubles)	63
132,2	119,7	115,0	116,7	125,4	120,4	74,1	59,9	67,5	61,7	68,4	56,6	Papiers, cartons, ouvrages en pâte cellul., en papier et en carton	64
661,7	557,5	644,1	595,9	769,8	607,2	467,0	369,4	447,6	392,0	510,7	430,0	Fils, tissus, articles textiles façonnés, n.d.a., prod. connexes	65
371,1	285,8	321,4	292,3	393,8	294,6	387,7	327,2	388,5	365,7	501,5	420,1	Articles minéraux non métalliques manufacturés, n.d.a.	66
451,3	333,5	347,5	381,8	429,4	339,5	591,0	604,3	574,3	516,8	498,1	550,4	Fer et acier	67
87,9	78,7	83,8	90,7	86,9	88,0	66,4	58,0	78,0	88,4	110,3	91,7	Métaux non ferreux	68
318,8	259,2	307,8	305,4	329,4	277,9	589,2	469,8	495,4	528,1	585,7	516,2	Articles manufacturés en métal, n.d.a.	69
2 040,6	2 351,0	2 205,3	2 549,6	2 128,5	2 386,7	1 956,1	1 925,0	2 037,8	1 931,2	2 049,2	2 074,8	<b>Articles manufacturés divers</b>	<b>8</b>
63,6	50,8	70,1	66,4	66,7	54,2	57,9	51,3	64,3	64,0	78,6	64,0	App. sanitaire, appareillage de plomberie, chauffage, éclair. n.d.a.	81
286,0	203,9	304,5	305,8	298,4	241,9	257,8	209,7	250,9	268,5	282,6	214,7	Meubles et leurs parties et pièces détachées	82
45,7	56,2	51,6	65,5	52,3	50,9	67,2	65,1	68,3	65,8	69,8	69,0	Articles du voyage, sacs à main et contenants similaires	83
630,9	938,8	697,0	893,5	696,2	910,0	289,7	422,6	342,7	401,0	331,3	462,8	Vêtements et accessoires du vêtement	84
480,0	603,2	509,1	709,3	454,8	613,9	319,1	358,4	339,4	389,5	378,1	396,4	Chaussures	85
77,5	62,8	68,8	68,5	79,2	71,4	80,1	74,1	87,8	97,0	96,9	88,8	Instruments et app. profess., scientifiques et de contrôle, n.d.a.	87
57,6	53,6	54,2	54,9	60,2	60,7	68,7	60,6	75,7	69,6	77,2	75,3	App. et fourn. de photograph. et d'optique, n.d.a., monit. horlog.	88
398,3	381,9	450,0	385,6	420,7	383,8	816,7	683,2	808,7	576,8	734,6	704,7	Articles manufacturés divers, n.d.a.	89
78,2	79,8	83,8	112,2	90,5	77,7								

**GENERAL SUMMARY**  
 of EC trade by commodities

Value in Mio ECU

SITC Rev. 2	List of products	intra-EC (Eur 10)						extra-EC (Eur 10)					
		1982			1983			1982			1983		
		II	III	IV	I	II	III	II	III	IV	I	II	III
<b>0-9</b>	<b>TOTAL TRADE</b>	<b>8 826,7</b>	<b>8 442,1</b>	<b>9 314,1</b>	<b>8 862,8</b>	<b>9 170,8</b>	<b>9 005,8</b>	<b>7 236,4</b>	<b>7 010,7</b>	<b>7 995,1</b>	<b>7 709,2</b>	<b>7 748,1</b>	<b>7 734,3</b>
<b>0,1</b>	<b>FOOD, BEVERAGES AND TOBACCO</b>	<b>1 214,4</b>	<b>1 148,5</b>	<b>1 226,8</b>	<b>970,1</b>	<b>1 154,1</b>	<b>1 225,4</b>	<b>994,9</b>	<b>957,4</b>	<b>1 022,7</b>	<b>1 091,2</b>	<b>1 101,7</b>	<b>1 053,7</b>
<b>0</b>	<b>Food and live animals chiefly for food</b>	<b>1 081,9</b>	<b>1 000,7</b>	<b>1 062,0</b>	<b>846,3</b>	<b>1 010,6</b>	<b>1 078,1</b>	<b>919,9</b>	<b>880,2</b>	<b>927,4</b>	<b>999,5</b>	<b>1 019,8</b>	<b>965,2</b>
00	Live animals chiefly for food	13,9	17,6	26,0	16,1	21,6	19,2	0,4	1,0	1,0	1,1	2,2	2,2
01	Meat and meat preparations	79,9	72,6	79,8	58,6	70,0	72,0	39,0	36,0	37,6	29,4	31,3	29,0
02	Dairy products and birds' eggs	358,3	334,9	224,2	200,6	300,2	366,9	4,0	2,1	3,5	4,7	2,1	3,8
03	Fish, crustaceans and molluscs and preparations thereof	33,9	43,9	38,3	20,6	31,4	38,1	19,9	19,1	25,6	17,1	21,1	22,1
04	Cereals and cereal preparations	247,4	216,8	288,7	235,1	248,9	220,9	51,8	52,2	49,0	32,8	38,1	65,0
05	Vegetables and fruit	117,0	139,0	130,2	103,1	124,9	158,5	311,0	346,2	272,5	311,6	331,2	261,7
06	Sugar, sugar preparations and honey	36,3	25,5	39,0	38,0	34,8	27,8	17,5	10,0	15,8	16,0	12,7	14,1
07	Coffee, tea, cocoa, spices, and manufactures thereof	62,6	47,3	65,7	68,9	66,7	62,8	216,9	151,1	257,5	235,2	224,8	232,6
08	Feeding stuff for animals (not including unmilled cereals)	91,3	69,6	137,1	78,1	76,6	74,3	259,9	258,9	257,5	346,5	352,5	328,3
09	Miscellaneous edible products and preparations	41,3	32,4	33,0	27,3	35,5	37,7	3,6	3,8	6,4	5,0	3,8	6,5
<b>1</b>	<b>Beverages and tobacco</b>	<b>132,4</b>	<b>147,8</b>	<b>164,6</b>	<b>123,8</b>	<b>143,5</b>	<b>147,2</b>	<b>75,0</b>	<b>77,2</b>	<b>95,3</b>	<b>91,7</b>	<b>82,0</b>	<b>88,5</b>
11	Beverages	77,2	77,8	95,2	71,9	76,7	82,9	17,0	18,8	25,2	15,7	16,8	18,3
12	Tobacco and tobacco manufactures	55,2	70,0	69,4	51,8	66,8	64,3	58,0	58,4	70,1	76,0	65,2	70,2
<b>3</b>	<b>MINERAL FUELS, LUBRIC. AND RELATED MATERIALS</b>	<b>1 135,7</b>	<b>1 189,0</b>	<b>1 168,7</b>	<b>1 017,7</b>	<b>1 147,9</b>	<b>1 228,9</b>	<b>2 894,9</b>	<b>2 743,9</b>	<b>3 484,1</b>	<b>3 093,2</b>	<b>3 022,7</b>	<b>2 980,1</b>
32	Coal, coke and briquettes	51,0	45,7	65,1	25,3	46,1	56,3	98,1	155,9	174,8	83,7	114,3	132,5
33	Petroleum, petroleum products and related materials	900,4	939,9	908,2	815,4	917,0	964,2	2 749,6	2 523,1	3 218,3	2 982,3	2 879,9	2 823,3
34	Gas, natural and manufactured	173,9	177,9	178,0	157,9	173,6	176,2	47,2	58,1	69,0	22,4	20,6	15,4
35	Electric current	10,3	25,6	17,5	19,2	11,2	32,2		6,8	2,0	4,9	8,0	9,0
<b>2,4</b>	<b>RAW MATERIALS</b>	<b>329,2</b>	<b>313,5</b>	<b>370,5</b>	<b>332,1</b>	<b>353,4</b>	<b>349,9</b>	<b>752,1</b>	<b>747,6</b>	<b>748,6</b>	<b>700,2</b>	<b>749,5</b>	<b>789,7</b>
<b>2</b>	<b>Crude materials, inedible, except fuels</b>	<b>271,7</b>	<b>272,3</b>	<b>306,7</b>	<b>290,2</b>	<b>307,1</b>	<b>301,0</b>	<b>659,5</b>	<b>649,8</b>	<b>663,5</b>	<b>610,1</b>	<b>658,7</b>	<b>690,7</b>
21	Hides, skins and furskins, raw	18,3	15,1	21,1	22,2	21,8	18,7	6,3	3,8	4,3	8,1	7,9	3,4
22	Seeds oil and oleaginous fruit	16,4	34,9	42,4	38,8	59,0	39,7	211,6	202,0	238,1	215,4	193,1	220,0
23	Crude rubber (including synthetic and reclaimed)	13,7	13,1	14,7	14,0	14,6	15,6	12,9	6,6	11,6	11,1	11,4	12,2
24	Cork and wood	20,4	15,5	20,8	18,9	23,2	16,6	121,3	110,7	116,0	112,9	146,2	138,9
25	Pulp and waste paper	11,7	11,0	13,4	11,6	11,9	12,8	60,4	57,6	51,5	51,7	56,4	57,9
26	Textile fibres (other than wool tops) and their wastes	29,0	22,1	26,7	23,7	23,8	21,3	14,9	13,9	16,4	18,9	19,1	17,0
27	Crude fertilizers + minerals (excl. coal, petrol + precious stones)	72,0	68,4	66,1	58,1	71,2	73,2	64,2	84,9	77,9	59,7	79,1	79,8
28	Metaliferous ores and metal scrap	66,0	63,7	68,2	64,8	56,4	68,9	120,4	140,0	104,2	72,5	89,0	127,2
29	Crude animal and vegetable materials, n.e.s.	24,2	28,6	43,2	38,0	25,2	34,2	47,4	28,2	43,6	59,7	56,4	34,3
<b>4</b>	<b>Animal and vegetable oils, fats and waxes</b>	<b>57,5</b>	<b>41,2</b>	<b>63,9</b>	<b>42,0</b>	<b>46,4</b>	<b>48,9</b>	<b>92,6</b>	<b>97,9</b>	<b>83,1</b>	<b>90,1</b>	<b>90,8</b>	<b>99,0</b>
41	Animal oils and fats	15,4	11,7	16,6	13,8	15,5	18,3	29,0	33,5	32,8	28,9	27,7	23,6
42	Fixed vegetable oils and fats	22,6	18,7	25,6	13,9	15,1	15,5	60,3	61,2	47,9	57,3	57,8	70,5
43	Oils and fats, processed, and animal or vegetable waxes	19,5	10,7	21,7	14,3	15,8	15,1	3,3	3,1	2,4	3,9	5,4	4,9
<b>7</b>	<b>MACHINERY AND TRANSPORT EQUIPMENT</b>	<b>2 100,5</b>	<b>1 870,1</b>	<b>2 269,2</b>	<b>2 173,4</b>	<b>2 366,7</b>	<b>2 081,1</b>	<b>1 008,8</b>	<b>899,9</b>	<b>1 113,8</b>	<b>1 051,1</b>	<b>1 182,7</b>	<b>1 153,3</b>
71	Power-generating machinery and equipment	158,0	136,2	196,8	144,7	138,0	162,7	72,3	79,4	66,2	79,3	130,0	87,9
72	Machinery specialized for particular industries	198,2	183,3	209,6	209,8	225,7	200,8	62,7	79,4	69,8	69,0	71,1	69,5
73	Metalworking machinery	37,5	33,1	44,5	31,4	33,1	26,5	15,1	13,2	18,6	13,5	17,3	14,0
74	General indust. mach. + equipment, n.e.s., machine parts, n.e.s.	311,2	292,9	344,8	323,6	327,2	346,8	113,7	118,2	113,2	106,9	107,0	103,5
75	Office machines and automatic data-processing equipment	203,0	216,6	258,4	216,7	225,0	281,0	168,0	152,1	225,3	199,5	263,7	290,0
76	Telecom. + sound recording + reprod. apparatus + equipment	135,0	129,9	156,3	139,7	145,7	140,9	129,6	126,6	149,1	138,0	124,6	145,8
77	Electr. machinery, apparatus + appliances, n.e.s., + electr. parts	335,2	328,1	375,4	350,7	358,7	322,7	120,9	113,0	128,4	129,9	131,8	136,3
78	Road vehicles (including air cushion vehicles)	641,4	492,9	590,2	661,2	710,7	501,4	174,6	132,1	147,4	203,5	220,0	165,4
79	Other transport equipment	81,0	57,1	93,4	76,6	202,5	98,5	152,0	86,0	174,7	112,7	117,2	140,8
<b>5,6,8</b>	<b>OTHER INDUSTRIAL PRODUCTS</b>	<b>3 806,2</b>	<b>3 898,3</b>	<b>4 036,4</b>	<b>4 126,9</b>	<b>3 983,6</b>	<b>3 936,2</b>	<b>1 476,8</b>	<b>1 481,1</b>	<b>1 486,8</b>	<b>1 641,1</b>	<b>1 557,0</b>	<b>1 623,9</b>
<b>5</b>	<b>Chemicals and related products, n.e.s.</b>	<b>1 043,5</b>	<b>999,8</b>	<b>1 041,6</b>	<b>1 120,8</b>	<b>1 122,7</b>	<b>1 082,7</b>	<b>355,5</b>	<b>344,5</b>	<b>394,4</b>	<b>363,3</b>	<b>389,9</b>	<b>384,8</b>
51	Organic chemicals	343,0	323,9	353,0	375,6	346,4	353,8	148,2	141,4	168,5	140,3	126,9	135,0
52	Inorganic chemicals	101,9	149,7	95,0	107,7	99,9	111,1	23,2	26,5	27,7	28,8	24,5	21,4
53	Dyeing, tanning and colouring materials	61,7	55,5	61,4	58,7	65,2	63,9	17,1	16,0	18,1	16,4	18,6	16,9
54	Medicinal and pharmaceutical products	91,0	86,4	96,7	105,8	98,0	95,0	32,0	35,8	38,4	33,4	38,8	42,8
55	Essential oils + perfume materials; toilet, polish + clean. preparat.	70,4	67,8	72,5	77,4	80,5	82,6	9,4	9,4	11,7	14,0	16,5	15,7
56	Fertilizers, manufactory, apparatus + appliances, n.e.s., + electr. parts	30,4	23,6	29,7	38,2	42,2	27,7	8,1	9,1	6,4	14,4	10,5	13,3
57	Explosives and pyrotechnic products	2,6	3,6	3,7	2,1	2,9	3,8	0,9	1,9	2,7	0,5	1,2	2,2
58	Artific. resins + plastic materials + cellulose esters and ethers	222,7	192,7	215,6	226,6	240,5	233,2	62,3	57,5	66,3	66,8	70,7	63,2
59	Chemical materials and products n.e.s.	119,8	96,6	114,2	128,7	146,9	111,6	54,3	47,0	54,5	48,9	62,0	54,3
<b>6</b>	<b>Manufactured goods classified chiefly by material</b>	<b>1 772,8</b>	<b>1 543,4</b>	<b>1 847,1</b>	<b>1 734,7</b>	<b>1 795,7</b>	<b>1 630,2</b>	<b>632,2</b>	<b>555,5</b>	<b>572,9</b>	<b>643,2</b>	<b>648,1</b>	<b>623,3</b>
61	Leather, leather manufactures, n.e.s. and dressed furskins	22,9	19,0	27,3	23,7	28,1	21,5	12,6	13,4	11,0	13,5	12,3	10,7
62	Rubber manufactures, n.e.s.	70,3	65,8	83,6	92,1	76,6	76,0	23,2	21,4	22,2	23,4	20,6	19,0
63	Cork and wood manufactures (excluding furniture)	57,3	50,1	58,3	57,6	65,8	47,3	32,9	31,9	25,0	49,7	38,5	34,6
64	Paper, paperboard, + art. of paper pulp, of paper of paperb.	206,6	198,8	218,9	228,5	235,5	211,4	135,9	117,0	129,7	136,1	137,3	127,7
65	Textile yarn, fabrics, made-up articles, n.e.s., + related products	335,1	274,1	373,9	355,7	360,2	306,7	97,0	82,1	95,9	109,4	100,0	84,9
66	Non-metallic mineral manufactures, n.e.s.	217,2	190,9	221,0	196,9	213,0	199,7	40,5	36,7	42,9	36,0	52,1	66,6
67	Iron and steel	442,4	351,4	381,1	344,4	349,5	334,7	75,1	81,5	71,2	68,2	83,9	61,0
68	Non-ferrous metals	136,5	120,4	182,2	141,0	145,0	152,5	118,0	95,7	95,4	127,4	122,6	140,5
69	Manufactures of metal, n.e.s.	284,3	272,9	300,7	294,7	322,2	280,3	96,9	75,9	79,6	75,5	80,8	78,4
<b>8</b>	<b>Miscellaneous manufactured articles</b>	<b>989,9</b>	<b>1 155,1</b>	<b>1 147,6</b>	<b>1 271,5</b>	<b>1 045,2</b>	<b>1 223,3</b>	<b>488,9</b>	<b>561,0</b>	<b>519,4</b>	<b>634,6</b>	<b>539,0</b>	<b>635,8</b>
81	Sanitary, plumbing, heating + lighting fixtures + fittings, n.e.s.	33,3	30,4	38,6	41,4	32,4	32,4	4,4	3,9	5,2	4,8	4,9	4,9
82	Furniture and parts thereof	141,5	114,4	154,7	164,2	149,6	121,9	19,0	15,6	21,2	21,6	23,1	19,0
83	Travel goods, handbags and similar containers	8,0	7,3	8,8	9,1	8,0	8,5	10,7	11,7	8,8	12,9	12,0	12,2
84	Articles of apparel and clothing accessories	251,4	431,9	314,8	431,2	248,2	423,8	172,1	238,3	160,0	260,2	161,3	249,4
85	Footwear	56,9											

Valeurs en Mio ECU

intra-CE (Eur 10)						extra-CE (Eur 10)						Dénomination des produits	CTCI Rév. 2
1982			1983			1982			1983				
II	III	IV	I	II	III	II	III	IV	I	II	III		
12 313,7	11 148,1	12 557,8	13 538,6	13 071,2	12 323,6	4 268,3	4 150,5	4 821,1	4 617,2	4 776,2	4 504,0		
<b>2 641,1</b>	<b>2 448,0</b>	<b>2 439,7</b>	<b>2 607,4</b>	<b>2 634,6</b>	<b>2 662,0</b>	<b>824,0</b>	<b>829,9</b>	<b>897,9</b>	<b>930,2</b>	<b>907,9</b>	<b>771,3</b>	<b>PRODUITS ALIMENTAIRES, BOISSONS, TABACS</b>	<b>0,1</b>
2 450,3	2 240,5	2 236,2	2 420,1	2 434,0	2 432,8	722,3	733,7	798,1	844,9	801,1	647,3	Produits alimentaires et animaux vivants	0
142,6	146,3	128,6	143,2	121,4	130,6	11,4	10,2	15,0	16,0	17,8	15,3	Animaux vivants dest. princp. à l'alimentation humaine	00
559,9	590,5	634,8	579,3	572,5	621,7	40,6	39,1	45,8	43,0	48,0	37,9	Viandes et préparations de viande	01
403,4	460,7	400,0	533,3	453,7	454,2	345,5	383,7	347,2	347,8	290,6	286,5	Produits laitiers et œufs d'oiseaux	02
79,4	81,5	109,8	96,5	88,3	96,8	42,2	24,5	41,1	29,5	37,6	35,6	Poissons, crustacés et mollusques et préparations de poissons	03
101,0	103,0	88,9	96,1	101,1	101,8	34,8	31,2	40,1	31,3	28,7	22,4	Céréales et préparations à base de céréales	04
776,5	481,6	456,6	554,9	697,8	610,4	54,8	43,0	93,3	65,7	58,8	48,5	Légumes et fruits	05
36,8	33,5	30,6	31,6	43,8	32,1	29,7	43,0	34,1	46,7	61,4	41,0	Sucres, préparations à base de sucre, et miel	06
136,3	134,9	167,9	171,0	154,9	139,7	59,4	54,8	63,8	65,4	66,9	64,8	Café, thé, cacao, épices, et produits dérivés	07
131,6	141,8	144,8	138,0	126,2	171,8	48,5	59,0	65,0	134,3	144,2	49,8	Nourriture dest. aux animaux (à l'excl. des céréales non moulues)	08
72,7	66,6	74,1	76,1	74,3	73,6	55,5	45,3	52,7	65,1	47,1	45,7	Produits et préparations alimentaires divers	09
190,8	207,5	203,5	187,3	200,7	229,2	101,7	96,2	99,8	85,3	106,8	124,0	Boissons et tabacs	1
44,3	41,7	34,6	36,0	42,2	53,8	90,2	83,1	88,0	70,3	95,1	111,1	Boissons	11
146,5	165,8	168,8	151,3	158,4	175,4	11,5	13,0	11,8	15,0	11,7	13,0	Tabacs bruts et fabriqués	12
2 976,0	2 621,1	3 635,6	3 942,3	3 497,3	2 963,8	399,0	392,0	513,3	384,5	496,9	445,5	<b>COMBUST. MINÉRAUX, LUBRIF. ET PROD. CONNEXES</b>	<b>3</b>
30,4	24,3	21,4	24,5	30,2	24,3	2,0	5,7	2,1	3,1	3,2	5,9	Houilles, coques et briquettes	32
1 746,1	1 826,0	2 209,8	1 994,6	2 030,4	2 161,2	386,6	378,8	492,1	365,2	483,7	433,6	Pétrole et produits dérivés du pétrole et produits connexes	33
1 196,2	769,8	1 402,2	1 919,7	1 432,5	777,1	10,4	6,4	19,1	16,1	10,0	6,0	Gaz naturel et gaz manufacturé	34
3,3	1,0	2,2	3,4	4,2	1,2							Energie électrique	35
682,9	651,1	708,1	788,1	696,0	700,0	210,5	239,3	234,5	281,2	228,8	261,7	<b>MATIÈRES PREMIÈRES</b>	<b>2,4</b>
578,1	537,2	598,9	669,6	573,4	558,8	171,0	201,0	198,0	216,0	197,5	221,2	Matières brutes non comestibles, carburants non compris	2
29,8	17,3	37,2	45,3	31,8	20,2	14,4	2,2	20,0	16,2	20,7	14,6	Cuir, peaux et pelletteries brutes	21
18,0	23,7	15,4	15,9	13,2	16,2	2,2	2,8	3,7	3,6	1,7	1,5	Graines et fruits oléagineux	22
38,1	33,0	38,0	39,6	40,5	38,4	11,1	10,2	11,5	14,2	13,1	14,1	Caoutchouc brut (y compr. caoutchouc synthétique et régénéré)	23
24,3	19,5	20,9	24,4	26,2	23,2	2,3	1,6	1,2	1,3	1,3	1,4	Liège et bois	24
9,0	8,8	8,4	9,5	9,6	9,1	0,5	0,4	0,7	0,5	0,5	0,7	Pâtes à papier et déchets de papier	25
25,8	22,6	25,0	27,7	26,8	24,3	10,7	8,2	11,7	13,4	12,9	10,0	Fibres textiles (except. laines en rubans) et déchets n. transf.	26
55,7	53,8	60,4	36,9	36,9	38,1	21,1	19,0	21,7	11,7	14,1	13,7	Engrais, minéraux, bruts (excl. charbon, pétrole, pierres préc.)	27
99,4	69,8	70,6	71,2	83,0	89,3	40,2	33,5	35,1	53,2	50,1	37,3	Minerais métallifères et déchets de métaux	28
277,9	288,8	323,0	399,2	305,5	299,9	68,6	113,1	92,6	102,0	83,1	127,7	Matières brutes d'origine animale ou végétale, n.d.a.	29
104,8	113,8	109,2	118,5	122,6	141,2	39,5	38,3	36,5	45,1	31,1	40,5	Huiles, graisses et cires d'origine animale ou végétale	4
8,4	8,2	9,7	8,8	9,0	7,0	2,5	1,3	2,1	2,5	4,9	1,8	Huiles et graisses d'origine animale	41
63,2	73,3	62,4	75,2	77,4	98,2	22,3	24,3	22,3	30,1	15,3	25,1	Huiles végétales fixes	42
33,1	32,4	37,1	34,5	36,1	35,9	14,8	12,7	12,1	12,5	10,9	13,6	Huiles et graisses élaborées; cires animales ou végétales	43
1 502,3	1 310,7	1 429,8	1 398,9	1 452,2	1 383,7	941,6	854,4	1 068,9	1 055,8	1 107,1	942,1	<b>MACHINES ET MATÉRIEL DE TRANSPORT</b>	<b>7</b>
57,8	63,8	81,2	77,2	76,4	71,2	78,7	77,4	76,7	65,2	79,4	88,1	Machines génératrices, moteurs et leur équipement	71
176,1	155,8	178,4	189,3	171,2	151,9	147,8	134,9	153,4	168,9	162,0	125,4	Machines et appareils spécialisés pour les industries partic.	72
39,4	20,5	29,0	21,1	29,4	21,4	14,7	14,3	14,2	13,8	11,9	12,4	Machines et appareils pour le travail des métaux	73
241,0	201,8	227,8	226,3	245,6	219,3	161,4	159,7	176,0	180,5	185,2	157,0	Mach. et app. industr., applic. gén., n.d.a., parties et pièces dét.	74
225,3	217,8	258,3	256,2	305,6	339,5	95,8	86,5	115,3	117,0	149,0	158,6	Mach. et app. bureau ou p. traitement automatique de l'information	75
77,9	50,3	75,7	75,6	70,3	64,6	117,1	103,0	107,4	91,1	74,1	75,5	App. et équipement de télécommunic., enregist. reprodu. du son	76
177,0	161,3	183,0	174,1	179,8	174,7	95,3	86,9	100,2	88,3	89,6	84,6	Mach. et app. élect., n.d.a., parties et pièces détachées élect.	77
287,1	243,5	320,9	327,6	295,8	268,2	91,0	66,7	89,7	79,5	72,4	69,0	Véhicules routiers (y compris les véhicules à coussin d'air)	78
220,7	195,8	74,4	51,5	78,2	72,7	139,8	125,2	236,2	251,4	283,5	171,5	Autre matériel de transport	79
4 039,1	3 695,3	3 832,7	4 243,6	4 236,4	4 057,8	1 432,7	1 390,2	1 566,3	1 553,4	1 573,4	1 630,5	<b>AUTRES PRODUITS INDUSTRIELS</b>	<b>5,6,8</b>
1 682,3	1 596,6	1 602,8	1 834,0	1 794,1	1 770,1	634,5	653,9	727,8	786,5	782,5	847,9	Produits chimiques et produits connexes, n.d.a.	5
647,3	597,2	571,6	616,1	662,1	656,1	163,1	185,0	200,5	227,2	239,0	279,5	Produits chimiques organiques	51
115,3	108,9	119,8	144,3	108,2	110,3	42,0	50,5	52,4	60,8	48,9	79,5	Produits chimiques inorganiques	52
69,1	63,9	61,9	70,5	71,4	70,9	34,3	35,6	38,6	37,3	36,9	40,0	Produits pour teinture et tannage et colorants	53
67,8	68,2	74,1	81,1	79,8	81,3	60,5	73,9	74,7	77,6	77,5	70,3	Produits pharmaceutiques	54
66,4	67,2	73,5	79,7	74,8	70,2	35,9	32,2	35,8	38,1	40,8	35,4	Huiles essent., produits pour parfumerie, toilette et entretien	55
118,1	127,1	107,5	144,8	118,0	126,8	42,1	38,2	70,4	57,2	36,6	53,8	Engrais manufacturés	56
4,5	2,8	2,6	4,5	2,7	5,5	0,2	0,1	0,2	0,7	0,2	0,3	Explosifs et articles de pyrotechnie	57
455,4	419,4	440,6	523,4	521,1	503,0	172,5	168,5	174,6	185,4	205,0	200,9	Mat. plast., artif., éthers, esters d.l. cellulose, résines artific	58
138,3	141,9	150,9	169,6	155,9	146,1	83,9	69,9	80,3	102,2	100,0	88,2	Matières et produits chimiques, n.d.a.	59
1 652,5	1 397,2	1 487,7	1 604,2	1 689,7	1 523,9	572,0	530,3	580,8	544,4	559,8	548,6	Art. manufact. classés princp. d'après la mat. première	6
25,2	21,5	23,1	25,4	25,7	20,0	3,9	3,0	4,5	4,3	4,9	4,6	Cuir et peaux, prép. et ouvrages en cuir, n.d.a., pellet. apprêt	61
61,3	54,2	61,3	65,9	71,8	64,8	17,7	15,3	17,9	14,9	15,4	17,4	Caoutchouc manufacturé, n.d.a.	62
32,1	26,0	29,8	32,5	33,0	27,0	5,6	4,1	4,4	5,0	6,0	5,9	Ouvrages en liège et en bois (à l'exception des meubles)	63
217,0	200,8	216,6	242,0	236,8	221,2	39,2	41,1	42,4	44,3	49,0	50,2	Papiers, cartons, ouvrages en pâte cellul., en papier et en carton	64
338,7	274,7	325,9	352,2	333,7	292,5	124,0	108,4	130,3	126,6	129,0	114,5	Fils, tissus, articles textiles façonnés, n.d.a., prod. connexes	65
128,7	118,3	128,0	114,2	128,6	126,6	46,8	42,0	46,9	46,0	41,9	48,5	Articles minéraux non métalliques manufacturés, n.d.a.	66
304,5	236,6	270,6	267,1	299,6	282,1	161,1	170,3	153,8	110,5	147,3	160,2	Fer et acier	67
244,7	210,0	219,1	251,9	295,1	292,7	46,7	35,8	44,5	50,5	50,0	54,8	Métaux non ferreux	68
300,3	255,1	211,2	253,1	265,4	197,0	126,8	110,3	136,2	142,4	116,1	92,5	Articles manufacturés en métal, n.d.a.	69
704,3	701,5	742,5	805,4	752,5	783,8	228,2	205,9	257,0	222,4	231,3	234,0	Articles manufacturés divers	8
22,5	21,9	26,0	27,2	23,7	23,4	16,0	11,9	13,8	12,6	9,2	10,0	App. sanitaire, appareillage de plomberie, chauffage, éclair. n.d.a.	81
72,3	48,7	57,8	73,9	71,4	52,1	15,4	10,2	12,5	15,4	13,6	10,0	Meubles et leurs parties et pièces détachées	82
6,9	7,3	6,9	8,7	8,2	8,1	1,5	1,7	2,1	1,9	1,8	1,7	Articles de voyage, sacs à main et contenants similaires	83
131,7	181,4	144,1	195,7	134,1	189,7	20,0	18,6	20,4	19,5	18,6	18,2	Vêtements et accessoires du vêtement	84
23,6	26,4	26,5	33,4	23,1	29,1	2,0	1,7	2,4	2,3	2,6	1,6	Chaussures	85
109,8	104,1	121,8	112,5	110,3	111,2	71,4	64,7	77,8	61,8	66,7	61,3	Instruments et app. profess., scientifiques et de contrôle, n.d.a.	87
81,9	74,4	79,3	76,2	95,1	90,3	27,1	24,5	35,1	37,4	36,9	43,5	App. et fourn. de photograph. et d'optique, n.d.a., montr. horlog.	88
255,7	237,3	280,0	278										

GENERAL SUMMARY  
of EC trade by commodities

Belg.-Lux.  
import

Value in Mio ECU

SITC Rev. 2	List of products	intra-EC (Eur 10)						extra-EC (Eur 10)					
		1982			1983			1982			1983		
		II	III	IV	I	II	III	II	III	IV	I	II	III
0-9	<b>TOTAL TRADE</b>	<b>8 678,8</b>	<b>8 785,4</b>	<b>9 918,4</b>	<b>9 369,8</b>	<b>10 890,9</b>	<b>9 183,9</b>	<b>5 984,9</b>	<b>5 324,6</b>	<b>5 710,2</b>	<b>5 650,6</b>	<b>5 228,4</b>	<b>4 526,6</b>
0,1	<b>FOOD, BEVERAGES AND TOBACCO</b>	<b>1 041,8</b>	<b>1 116,7</b>	<b>1 291,6</b>	<b>959,8</b>	<b>1 274,4</b>	<b>1 081,8</b>	<b>552,3</b>	<b>443,8</b>	<b>467,8</b>	<b>461,7</b>	<b>531,8</b>	<b>456,3</b>
0	Food and live animals chiefly for food	923,4	999,0	1 115,6	852,4	1 121,2	952,4	519,5	406,6	430,4	439,6	494,4	417,1
00	Live animals chiefly for food	69,0	71,5	73,6	56,6	89,3	63,3	1,5	0,5	1,2	0,2	0,9	0,5
01	Meat and meat preparations	74,7	79,5	100,5	68,8	81,8	74,7	29,0	25,5	28,2	24,2	28,9	25,8
02	Dairy products and birds' eggs	172,4	251,4	266,2	172,2	245,8	175,0	14,1	12,5	18,1	15,4	15,5	13,9
03	Fish, crustaceans and molluscs and preparations thereof	45,3	50,4	55,5	42,0	53,0	54,2	21,8	26,6	33,8	24,1	26,5	30,3
04	Cereals and cereal preparations	207,7	192,8	226,9	211,2	227,5	193,7	142,0	113,8	99,8	137,3	122,9	96,7
05	Vegetables and fruit	128,3	146,9	146,3	118,6	180,6	165,1	168,6	84,2	92,2	85,4	143,4	99,5
06	Sugar, sugar preparations and honey	45,7	28,0	16,7	12,3	21,0	19,1	5,7	5,9	5,2	5,6	5,1	3,6
07	Coffee, tea, cocoa, spices, and manufactures thereof	63,4	65,6	89,9	66,2	78,6	71,7	72,8	60,9	75,9	69,2	70,6	69,7
08	Feeding stuff for animals (not including unmilled cereals)	73,3	73,4	101,7	71,3	92,9	92,1	62,8	75,3	74,0	76,5	78,6	75,7
09	Miscellaneous edible products and preparations	43,5	39,3	38,4	31,3	50,8	43,6	1,2	1,4	2,0	1,9	2,0	1,4
1	Beverages and tobacco	118,5	117,7	176,1	107,4	153,1	129,4	32,8	37,2	37,4	42,1	37,4	39,2
11	Beverages	93,0	82,8	130,0	82,7	101,3	90,4	11,3	12,8	13,9	12,8	12,4	13,9
12	Tobacco and tobacco manufactures	25,4	34,9	46,1	24,7	51,8	39,1	21,4	24,4	23,5	29,3	25,0	25,3
3	<b>MINERAL FUELS, LUBRIC. AND RELATED MATERIALS</b>	<b>688,5</b>	<b>1 213,6</b>	<b>1 593,1</b>	<b>1 013,0</b>	<b>1 800,1</b>	<b>1 313,4</b>	<b>2 075,4</b>	<b>1 950,9</b>	<b>1 875,2</b>	<b>1 859,1</b>	<b>1 065,1</b>	<b>925,3</b>
32	Coal, coke and briquettes	122,7	111,0	104,3	107,1	125,1	106,5	167,2	143,8	137,2	72,2	103,1	88,3
33	Petroleum, petroleum products and related materials	312,9	910,4	1 103,8	431,7	1 313,2	949,0	1 809,6	1 721,5	1 612,6	1 467,8	931,8	817,2
34	Gas, natural and manufactured	230,2	174,2	359,1	447,5	342,8	221,3	90,1	73,2	116,8	111,4	21,3	15,9
35	Electric current	22,7	18,1	25,9	26,8	19,0	36,5	8,5	12,4	8,5	7,8	8,8	3,9
2,4	<b>RAW MATERIALS</b>	<b>440,1</b>	<b>374,7</b>	<b>433,7</b>	<b>486,9</b>	<b>537,0</b>	<b>480,4</b>	<b>703,9</b>	<b>616,0</b>	<b>573,4</b>	<b>649,8</b>	<b>689,5</b>	<b>593,4</b>
2	Crude materials, inedible, except fuels	387,7	334,5	387,8	441,9	487,4	413,4	676,4	594,6	541,9	626,2	666,2	571,4
21	Hides, skins and furskins, raw	16,5	9,7	10,5	19,5	17,4	9,1	9,0	5,1	5,2	9,5	9,6	7,4
22	Seeds oil and oleaginous fruit	11,4	18,7	12,1	8,8	15,5	11,4	122,8	77,2	127,5	127,9	88,8	90,9
23	Crude rubber (including synthetic and reclaimed)	28,0	27,0	33,9	31,5	34,4	28,2	13,4	11,8	10,9	12,9	17,4	13,8
24	Cork and wood	46,8	35,5	40,6	42,7	47,4	36,9	64,9	55,6	62,7	60,4	66,7	59,7
25	Pulp and waste paper	5,3	4,6	4,8	6,2	6,6	5,1	50,9	41,9	42,1	40,1	43,3	44,1
26	Textile fibres (other than wool tops) and their wastes	75,2	57,7	74,8	96,5	99,0	74,7	52,1	34,2	37,5	46,0	56,7	42,5
27	Crude fertilizers + minerals (excl. coal, petrol + precious stones)	56,1	56,9	58,8	52,4	76,5	54,0	100,1	88,4	83,9	81,5	86,6	65,6
28	Metalliferous ores and metal scrap	113,9	96,8	115,4	141,3	152,6	166,3	253,1	273,3	164,1	237,8	286,1	241,2
29	Crude animal and vegetable materials, n.e.s.	34,6	26,6	36,9	43,0	37,8	27,8	10,1	7,2	8,0	10,2	10,9	6,3
4	Animal and vegetable oils, fats and waxes	52,3	40,1	45,9	45,0	49,8	47,0	27,5	21,4	31,5	23,6	23,3	22,0
41	Animal oils and fats	6,7	6,1	7,1	7,0	5,8	4,5	8,5	7,3	11,2	6,8	8,5	6,4
42	Fixed vegetable oils and fats	31,2	19,2	22,9	22,5	29,7	26,9	18,1	13,7	19,8	16,5	13,9	14,4
43	Oils and fats, processed, and animal or vegetable waxes	14,4	14,8	16,0	15,4	14,2	15,5	0,9	0,4	0,5	0,3	0,9	1,3
7	<b>MACHINERY AND TRANSPORT EQUIPMENT</b>	<b>2 545,8</b>	<b>2 205,1</b>	<b>2 516,8</b>	<b>2 453,4</b>	<b>2 704,5</b>	<b>2 247,4</b>	<b>789,8</b>	<b>712,4</b>	<b>803,7</b>	<b>875,7</b>	<b>895,4</b>	<b>824,5</b>
71	Power-generating machinery and equipment	169,6	192,2	169,2	186,0	185,5	120,2	77,6	70,8	86,5	77,6	93,1	71,5
72	Machinery specialized for particular industries	211,3	194,3	184,6	177,3	216,5	182,1	54,9	36,0	44,1	43,0	47,2	39,3
73	Metalworking machinery	67,1	68,2	54,7	43,7	55,6	58,7	21,6	17,4	16,5	19,6	25,2	28,3
74	General indust. mach. + equipment, n.e.s., machine parts, n.e.s.	277,3	258,6	276,8	258,3	288,1	262,9	78,1	72,7	83,2	73,2	77,3	68,0
75	Office machines and automatic data-processing equipment	107,4	106,6	151,2	120,0	142,8	133,6	61,3	66,4	80,8	63,7	75,2	68,1
76	Telecom. + sound recording + repro. apparatus + equipment	91,8	73,5	103,6	79,3	101,1	86,7	52,5	85,4	67,4	60,6	50,2	48,7
77	Electr. machinery, apparatus + appliances, n.e.s., + electr. parts	279,7	237,7	296,3	277,9	319,9	266,0	70,1	63,1	66,2	70,8	78,3	66,3
78	Road vehicles (including air cushion vehicles)	1 261,7	1 040,5	1 161,7	1 275,1	1 356,8	1 087,5	270,3	236,8	274,8	391,4	385,9	317,4
79	Other transport equipment	80,0	33,4	118,7	35,9	38,2	49,7	83,3	63,8	84,3	75,6	63,0	117,0
5,6,8	<b>OTHER INDUSTRIAL PRODUCTS</b>	<b>3 742,5</b>	<b>3 520,5</b>	<b>3 757,3</b>	<b>4 182,3</b>	<b>4 336,4</b>	<b>3 766,7</b>	<b>1 618,4</b>	<b>1 491,8</b>	<b>1 782,6</b>	<b>1 584,2</b>	<b>1 717,1</b>	<b>1 545,7</b>
5	Chemicals and related products, n.e.s.	1 018,4	969,8	1 172,3	1 080,9	1 309,8	1 100,4	280,9	253,2	230,2	280,3	294,4	256,3
51	Organic chemicals	362,3	383,2	513,7	351,0	526,6	445,6	80,3	72,8	61,7	63,9	80,7	67,3
52	Inorganic chemicals	68,3	57,9	67,3	80,2	85,4	63,9	20,2	14,2	17,4	19,1	25,1	17,3
53	Dyeing, tanning and colouring materials	57,6	47,4	49,2	54,1	61,9	54,9	8,2	7,4	6,9	7,1	8,1	7,4
54	Medicinal and pharmaceutical products	87,3	85,6	88,4	100,3	100,1	47,9	42,8	44,9	59,0	60,7	60,3	60,3
55	Essential oils + perfume materials; toilet, polish + clean. preparat.	64,8	62,5	71,6	65,6	62,3	64,0	5,8	5,6	5,3	5,2	6,1	4,9
56	Fertilizers, manufactured	35,9	31,7	40,5	54,9	37,6	23,5	26,7	31,4	20,2	39,6	28,5	19,5
57	Explosives and pyrotechnic products	3,5	3,8	4,3	5,1	2,4	0,9	0,3	0,7	0,9	1,7	1,0	0,2
58	Artific. resins + plastic materials + cellulose esters and ethers	228,3	200,9	240,6	242,3	281,5	245,9	49,3	39,9	42,3	43,7	50,7	44,8
59	Chemical materials and products n.e.s.	110,5	96,7	96,8	127,5	131,8	105,6	42,1	38,4	30,8	41,1	33,4	34,5
6	Manufactured goods classified chiefly by material	1 833,9	1 548,8	1 860,2	2 051,6	2 068,2	1 631,5	1 092,9	1 012,4	1 318,0	1 050,7	1 200,8	1 066,8
61	Leather, leather manufactures, n.e.s. and dressed furskins	17,0	13,1	16,6	18,4	17,7	14,3	4,3	3,6	3,6	5,0	4,7	4,1
62	Rubber manufactures, n.e.s.	88,6	79,2	87,7	91,3	94,4	73,5	18,0	18,5	19,7	17,9	18,8	15,6
63	Cork and wood manufactures (excluding furniture)	47,0	35,4	40,4	40,5	44,8	34,9	20,3	12,4	13,6	28,8	22,8	14,5
64	Paper, paperboard, + art. of paper pulp. of paper of paperb.	210,2	179,5	193,8	204,8	227,1	193,0	76,7	58,5	55,1	77,7	82,3	66,8
65	Textile yarn, fabrics, made-up articles, n.e.s., + related products	353,9	290,4	356,1	375,0	382,0	300,6	113,9	94,7	126,6	138,9	135,1	110,4
66	Non-metallic mineral manufactures, n.e.s.	287,6	243,9	229,7	567,5	425,5	290,8	533,7	487,4	750,1	441,5	529,1	517,5
67	Iron and steel	363,7	270,2	275,4	299,6	373,7	275,5	73,4	70,9	68,8	83,0	89,0	74,6
68	Non-ferrous metals	205,3	176,6	196,5	206,6	255,4	225,5	211,5	230,7	237,6	217,7	275,7	226,5
69	Manufactures of metal, n.e.s.	260,6	260,7	263,9	248,0	267,6	223,4	41,0	35,7	42,9	40,4	43,4	38,6
8	Miscellaneous manufactured articles	890,2	1 001,9	924,8	1 049,8	938,6	1 034,8	244,8	228,1	214,3	253,2	221,9	220,8
81	Sanitary, plumbing, heating + lighting fixtures + fittings, n.e.s.	27,3	21,7	28,4	25,6	27,2	21,7	3,5	2,2	3,1	3,4	3,5	2,8
82	Furniture and parts thereof	118,6	83,0	98,7	105,7	105,6	79,0	10,5	7,6	9,1	9,7	10,8	8,3
83	Travel goods, handbags and similar containers	10,0	11,2	10,0	14,2	9,7	11,7	5,1	5,3	4,6	7,7	7,0	4,3
84	Articles of apparel and clothing accessories	231,4	363,9	244,7	369,2	253,2	377,6	62,4	70,6	53,3	76,0	57,4	67,3
85	Footwear	62,8	108,7	70,4	117,7	81,6	107,4	9,0	13,3	6,8	19,5	9,3	12,5
87	Professional, scientific + controlling instrum. + apparatus, n.e.s.	79,2	83,1	93,6	74,1	88,7	86,2	38,2	35,3	38,0	42,7	35,6	38,0
88	Photogr. ap., equipm + suppl. + optic goods; watches + clocks	60,0	56,3	60,3	48,1	67,6	56,7	32,8	31,2	34,5	25,5	34,4	26,6
89	Miscellaneous manufactured articles, n.e.s.	300,9	274,0	318,7	295,2	325,0	294,5						

Valeurs en Mio ECU

intra-CE (Eur 10)						extra-CE (Eur 10)						Dénomination des produits	CTCI Rév. 2
1982			1983			1982			1983				
II	III	IV	I	II	III	II	III	IV	I	II	III		
9 693,5	8 685,7	10 213,3	10 108,8	10 443,5	9 236,5	3 610,0	3 837,6	4 231,9	4 211,5	3 972,1	3 901,1	<b>COMMERCE TOTAL</b>	<b>0-9</b>
1 230,9	1 088,5	1 232,5	1 102,7	1 155,6	1 114,1	234,8	248,0	306,6	281,8	269,3	200,6	<b>PRODUITS ALIMENTAIRES, BOISSONS, TABACS</b>	<b>0,1</b>
1 138,8	991,4	1 104,7	990,4	1 059,2	1 030,1	231,2	244,5	301,3	277,3	264,7	196,5	<b>Produits alimentaires et animaux vivants</b>	<b>0</b>
43,0	39,6	58,3	47,9	48,8	56,9	1,6	3,3	4,5	2,0	2,6	2,2	Animaux vivants dest. princp. à l'alimentation humaine	00
226,0	202,9	235,2	208,3	222,5	218,6	8,5	6,4	9,1	12,9	14,1	9,1	Viandes et préparations de viande	01
163,0	199,0	163,4	120,2	158,5	179,7	37,0	114,9	91,0	66,9	44,6	45,0	Produits laitiers et œufs d'oiseaux	02
14,4	12,4	19,4	16,7	15,8	17,0	2,2	0,7	0,7	1,0	1,1	1,4	Poissons, crustacés et mollusques et préparations de poissons	03
264,8	183,5	228,9	222,7	208,6	164,5	57,6	44,0	54,4	75,6	63,6	76,5	Céréales et préparations à base de céréales	04
182,5	135,9	126,3	131,9	159,6	163,5	10,0	7,4	14,9	15,7	11,4	4,8	Légumes et fruits	05
36,5	28,9	42,5	24,9	27,3	22,3	76,4	31,9	78,5	50,6	73,2	23,0	Sucres, préparations à base de sucre, et miel	06
66,2	60,0	75,4	72,3	72,5	71,9	4,4	4,8	7,5	7,5	6,3	6,9	Café, thé, cacao, épices, et produits dérivés	07
92,6	85,3	105,7	100,0	89,3	86,6	24,3	18,6	28,3	35,6	36,5	19,9	Nourriture dest. aux animaux (à l'excl. des céréales non moulées)	08
49,8	43,9	49,6	45,7	56,3	49,1	9,1	12,6	12,2	9,5	11,2	7,8	Produits et préparations alimentaires divers	09
92,1	97,1	127,9	112,3	96,4	83,9	3,6	3,4	5,4	4,5	4,6	4,0	<b>Boissons et tabacs</b>	<b>1</b>
44,1	45,4	42,6	34,9	47,7	54,3	1,5	1,4	1,9	1,5	2,1	1,6	Boissons	11
48,1	51,7	85,3	77,4	48,7	29,6	2,1	2,1	3,5	3,0	2,5	2,4	Tabacs bruts et fabriqués	12
565,1	996,7	885,4	708,3	798,8	976,2	145,0	336,5	343,6	229,7	194,0	318,4	<b>COMBUST. MINÉRAUX, LUBRIF. ET PROD. CONNEXES</b>	<b>3</b>
29,8	18,0	21,6	18,6	16,9	17,9	7,3	3,6	5,8	5,1	8,5	7,7	Houilles, coques et briquettes	32
486,0	924,7	813,7	649,9	732,9	902,6	136,7	331,6	336,6	219,8	184,2	307,9	Pétrole et produits dérivés du pétrole et produits connexes	33
16,4	23,8	21,2	18,8	21,7	25,9	0,9	1,2	1,1	4,7	1,3	2,8	Gaz naturel et gaz manufacturé	34
32,9	30,1	28,9	20,9	27,2	29,8	0,1		0,0	0,1		0,0	Energie électrique	35
310,9	258,8	317,8	305,5	313,8	272,1	71,0	58,0	66,7	73,8	78,6	60,5	<b>MATIÈRES PREMIÈRES</b>	<b>2,4</b>
250,5	202,5	255,4	251,1	255,6	213,8	62,1	50,4	62,6	64,9	70,9	56,7	<b>Matières brutes non comestibles, carburants non compris</b>	<b>2</b>
13,2	9,9	14,5	15,3	14,7	12,4	3,0	1,7	3,6	2,1	4,4	3,1	Cuir, peaux et pelleteries brutes	21
4,5	2,6	3,2	4,8	2,7	3,3	0,6	0,1	0,2	1,0	0,5	0,1	Graines et fruits oléagineux	22
4,7	3,5	4,2	4,4	4,0	3,5	0,5	0,4	0,6	0,5	0,3	1,0	Caoutchouc brut (y compr. caoutchouc synthétique et régénéré)	23
30,6	26,6	30,5	27,1	34,2	29,9	2,0	1,5	2,2	2,6	2,1	1,4	Liège et bois	24
19,9	16,7	17,4	18,4	19,4	14,0	2,8	2,1	2,6	2,6	2,9	2,1	Pâtes à papier et déchets de papier	25
41,3	28,5	37,3	42,8	40,3	31,0	22,1	16,4	21,4	23,6	25,3	19,2	Fibres textiles (excep. laines en rubans) et déchets n. transf.	26
56,9	48,0	51,8	49,3	57,7	47,4	15,0	14,1	17,4	15,3	17,5	18,1	Engrais, minéraux, bruts (excl. charbon, pétrole, pierres préc.)	27
57,4	44,9	52,2	48,4	57,9	49,0	12,1	9,5	7,6	10,3	13,9	8,0	Minerais métallifères et déchets de métaux	28
22,2	21,8	44,3	40,6	24,7	23,3	4,0	4,5	7,1	6,9	3,9	3,8	Matières brutes d'origine animale ou végétale, n.d.a.	29
60,4	58,3	62,4	54,5	58,2	58,3	8,9	7,6	4,1	8,9	7,7	3,8	<b>Huiles, graisses et cires d'origine animale ou végétale</b>	<b>4</b>
6,0	5,8	4,7	4,7	4,1	5,2	0,3	0,5	0,2	1,1	0,5	0,1	Huiles et graisses d'origine animale	41
46,5	43,0	50,3	41,6	46,2	46,1	8,4	6,8	3,7	7,3	6,6	3,3	Huiles végétales fixes	42
7,8	7,6	7,5	8,2	7,9	7,0	0,2	0,4	0,3	0,4	0,6	0,3	Huiles et graisses élaborées; cires animales ou végétales	43
2 394,7	1 863,5	2 534,4	2 469,0	2 703,9	2 093,5	791,7	681,0	841,0	780,1	758,6	744,9	<b>MACHINES ET MATÉRIEL DE TRANSPORT</b>	<b>7</b>
129,4	102,8	171,7	81,0	144,5	84,9	63,0	74,4	58,6	59,4	50,7	42,3	Machines génératrices, moteurs et leur équipement	71
158,7	118,9	154,4	149,5	152,5	130,0	192,7	137,1	143,1	133,0	125,3	125,6	Machines et appareils spécialisés pour les industries partic.	72
37,1	30,6	37,6	30,7	31,6	30,7	24,6	24,6	26,5	24,9	21,4	34,3	Machines et appareils pour le travail des métaux	73
143,1	122,6	131,1	135,3	144,9	124,0	98,7	81,0	98,5	97,6	91,1	90,4	Mech. et app. industr., applic. gén., n.d.a., parties et pièces dét.	74
53,3	78,0	110,0	82,7	71,8	73,6	17,2	28,2	37,1	29,5	29,2	29,5	Mech. et app. bureau ou p. traitement automatique de l'information	75
146,6	134,1	176,1	168,6	134,7	141,9	71,1	68,1	81,8	81,1	77,6	73,7	App. et équipement de télécommunic., enregist., reprodu. du son	76
209,5	180,1	219,6	229,2	224,6	193,0	65,2	58,7	76,3	64,5	69,1	70,9	Mech. et app. élect., n.d.a., parties et pièces détachées élect.	77
1 467,4	1 047,2	1 474,6	1 546,7	1 737,5	1 291,2	220,0	157,5	264,3	257,4	256,7	227,2	Véhicules routiers (y compris les véhicules à coussin d'air)	78
49,4	49,2	59,2	45,3	61,8	24,2	39,2	31,4	54,5	26,7	31,8	44,8	Autre matériel de transport	79
4 662,6	3 995,1	4 644,1	4 949,9	4 911,1	4 264,8	1 926,5	1 842,9	2 140,0	2 225,5	2 164,6	2 036,9	<b>AUTRES PRODUITS INDUSTRIELS</b>	<b>5,6,8</b>
1 112,3	978,2	1 129,7	1 203,5	1 150,8	1 087,7	438,8	363,4	446,4	417,8	430,2	429,5	<b>Produits chimiques et produits connexes, n.d.a.</b>	<b>5</b>
168,3	127,5	147,4	171,0	144,6	156,5	75,6	54,7	69,4	68,1	62,8	63,5	Produits chimiques organiques	51
64,2	54,8	64,2	70,2	65,9	60,6	15,6	14,4	17,8	15,9	16,6	17,7	Produits chimiques inorganiques	52
58,5	49,7	55,3	61,8	64,5	57,5	20,0	18,6	20,9	23,0	22,2	23,4	Produits pour teinture et tannage et colorants	53
96,6	85,0	103,0	94,8	105,5	93,4	64,6	65,3	65,1	72,5	75,5	74,7	Produits médicaux et pharmaceutiques	54
74,2	63,5	67,3	75,4	75,3	65,0	12,4	10,4	12,1	14,1	15,8	13,9	Huiles essent., produits pour parfumerie, toilette et entretien	55
131,0	126,4	120,5	172,8	109,7	99,3	26,8	18,8	21,8	24,4	27,8	20,3	Engrais manufacturés	56
2,7	1,9	2,1	1,9	3,9	3,0	2,3	4,3	4,5	3,2	3,2	1,7	Explosifs et articles de pyrotechnie	57
399,4	354,0	409,4	432,9	448,9	430,5	138,7	128,1	138,2	127,8	157,2	160,0	Mat. plast., artif., éthers, esters d.l. cellulose, résines artific.	58
117,4	115,4	160,4	122,6	132,4	122,1	82,6	48,8	96,7	67,7	53,5	54,4	Matières et produits chimiques, n.d.a.	59
2 813,0	2 347,9	2 738,1	2 912,9	2 963,2	2 440,4	1 278,7	1 291,8	1 478,7	1 574,1	1 496,9	1 389,5	<b>Art. manufact. classés princp. d'après la mat. première</b>	<b>6</b>
27,0	20,1	19,9	23,8	28,7	21,6	6,1	4,2	4,3	4,8	4,6	4,3	Cuir et peaux, prép. et ouvrages en cuir, n.d.a., pellet. apprêt	61
91,0	91,9	80,9	97,1	76,7	76,7	35,0	32,4	35,1	36,3	37,4	34,1	Caoutchouc manufacturé, n.d.a.	62
73,7	57,1	73,1	75,7	77,1	63,0	6,6	5,4	6,5	7,6	5,4	5,8	Ouvrages en liège et en bois (à l'exception des meubles)	63
177,8	158,0	180,4	176,2	179,8	163,2	21,0	18,3	22,1	23,7	23,1	22,1	Papiers, cartons, ouvrages en pâte cellul., en papier et en carton	64
573,3	462,3	644,6	636,3	624,2	494,8	159,8	133,2	164,8	179,5	179,9	156,3	Fils, tissus, articles textiles façonnés, n.d.a., prod. connexes	65
459,6	458,7	452,8	555,0	529,8	442,0	503,1	562,8	634,4	652,7	633,3	618,9	Articles minéraux non métalliques manufacturés, n.d.a.	66
817,5	643,3	706,3	788,1	812,2	659,2	337,6	303,4	336,7	343,1	350,0	322,2	Fer et acier	67
389,3	297,4	358,4	370,5	394,1	332,1	105,6	123,3	167,4	214,8	171,0	147,7	Métaux non ferreux	68
203,8	178,3	210,8	206,3	220,1	187,8	103,7	99,8	105,8	104,7	90,5	75,6	Articles manufacturés en métal, n.d.a.	69
737,3	669,0	776,4	833,5	797,1	738,7	209,0	187,7	214,8	233,6	237,5	217,9	<b>Articles manufacturés divers</b>	<b>8</b>
34,6	29,7	42,3	41,2	42,1	35,3	5,0	4,7	3,9	3,8	5,8	4,1	App. sanitaire, appareillage de plomberie, chauffage, éclair. n.d.a.	81
130,6	111,0	159,7	150,1	151,5	116,9	10,9	9,7	13,3	12,3	12,8	10,8	Meubles et leurs parties et pièces détachées	82
4,6	4,4	5,1	5,3	5,7	5,5	0,7	0,7	0,9	0,7	0,9	1,2	Articles de voyage, sacs à main et contenants similaires	83
162,9	174,3	175,0	211,2	188,5	198,3	15,7	18,1	18,3	17,4	14,6	16,2	Vêtements et accessoires du vêtement	84
8,2	8,3	9,3	7,5	7,5	10,9	0,4	0,5	0,4	0,5	0,5	0,7	Chaussures	85
46,8	41,2	46,3	46,8	53,0	43,1	16,8	15,7	23,2	21,8	33,6	26,8	Instruments et app. professo., scientifiques et de contrôle, n.d.a.	87
109,3	99,1	96,2	123,1	118,6	110,4	109,2	101,9	100,3	113,3	108,9	107,2	App. et fourn. de photograph., et d'optique, n.d.a., montr. horlog.	88
240,3	201,1	242,5	246,0	250,3	216,3	49,4	36,5	54,5	63,7	60,1	48,9	Articles manufacturés divers, n.d.a.	89
529,4	483,1	599,0	573,4	580,3</									

GENERAL SUMMARY  
of EC trade by commodities

United Kingdom  
import

Value in Mio ECU

SITC Rev. 2	List of products	intra-EC (Eur 10)						extra-EC (Eur 10)					
		1982			1983			1982			1983		
		II	III	IV	I	II	III	II	III	IV	I	II	III
<b>0-9</b>	<b>TOTAL TRADE</b>	<b>11 226,4</b>	<b>10 381,5</b>	<b>11 213,3</b>	<b>11 254,0</b>	<b>12 271,6</b>	<b>12 203,5</b>	<b>16 301,7</b>	<b>16 854,6</b>	<b>14 853,2</b>	<b>15 200,3</b>	<b>16 408,6</b>	<b>16 349,9</b>
<b>0,1</b>	<b>FOOD, BEVERAGES AND TOBACCO</b>	<b>1 644,1</b>	<b>1 556,9</b>	<b>1 546,7</b>	<b>1 392,8</b>	<b>1 701,1</b>	<b>1 777,0</b>	<b>1 713,1</b>	<b>1 620,8</b>	<b>1 669,3</b>	<b>1 572,6</b>	<b>1 626,9</b>	<b>1 586,2</b>
0	Food and live animals chiefly for food	1 460,0	1 339,2	1 298,1	1 215,7	1 487,4	1 502,3	1 583,5	1 462,9	1 434,8	1 404,4	1 500,2	1 430,5
00	Live animals chiefly for food	32,1	35,4	55,6	49,4	42,6	55,7	3,3	43,0	23,4	2,7	3,4	27,1
01	Meat and meat preparations	390,3	386,0	392,5	301,2	342,2	391,3	262,0	204,9	166,8	184,6	224,7	194,5
02	Dairy products and birds' eggs	221,2	178,7	182,8	182,9	239,5	172,5	68,9	63,6	95,4	74,3	70,1	46,7
03	Fish, crustaceans and molluscs and preparations thereof	62,4	58,1	59,3	55,0	64,6	61,7	95,5	138,1	138,5	117,4	144,5	179,0
04	Cereals and cereal preparations	106,6	109,4	118,9	136,4	143,5	130,0	153,4	146,4	94,4	98,0	120,5	111,0
05	Vegetables and fruit	393,1	336,5	238,0	239,3	365,8	406,7	511,2	350,6	348,7	385,2	478,7	363,3
06	Sugar, sugar preparations and honey	60,0	33,9	44,9	37,9	67,4	40,4	133,3	142,4	134,2	128,1	81,4	125,0
07	Coffee, tea, cocoa, spices, and manufactures thereof	75,6	71,7	80,5	87,9	85,0	85,5	214,2	228,9	268,4	258,4	233,7	230,4
08	Feeding stuff for animals (not including unmilled cereals)	56,4	66,2	67,7	60,8	66,0	89,6	125,4	127,4	148,9	139,2	125,6	133,6
09	Miscellaneous edible products and preparations	62,3	63,4	67,9	65,0	71,8	68,9	16,3	17,6	16,3	15,5	17,6	19,9
1	Beverages and tobacco	184,1	217,7	248,6	176,9	213,7	274,7	129,8	157,9	234,5	168,2	126,7	155,7
11	Beverages	158,4	195,5	222,7	157,7	191,1	234,8	39,7	63,8	131,7	60,4	45,8	62,0
12	Tobacco and tobacco manufactures	25,7	22,3	25,9	19,2	22,6	39,8	90,0	94,1	102,9	107,8	80,8	93,7
3	MINERAL FUELS, LUBRIC. AND RELATED MATERIALS	405,5	518,2	593,2	516,2	445,7	515,0	2 531,5	2 671,1	2 526,6	2 304,6	2 473,2	2 548,9
32	Coal, coke and briquettes	21,5	26,8	25,3	22,8	33,5	41,9	104,0	71,9	48,9	38,6	122,2	111,9
33	Petroleum, petroleum products and related materials	377,6	478,6	555,1	481,5	400,0	463,1	1 993,7	2 360,2	2 089,1	1 783,8	1 901,9	2 166,5
34	Gas, natural and manufactured	6,4	12,8	12,8	11,9	12,3	10,0	433,8	239,0	386,6	482,2	449,2	270,5
35	Electric current												
2,4	RAW MATERIALS	265,9	288,8	331,0	317,1	324,9	357,3	1 262,0	1 195,0	1 201,9	1 318,2	1 558,1	1 456,7
2	Crude materials, inedible, except fuels	219,8	230,7	287,8	280,5	281,1	278,9	1 188,0	1 107,3	1 110,2	1 252,6	1 489,3	1 382,5
21	Hides, skins and furskins, raw	18,3	8,7	20,6	27,6	15,8	11,9	48,7	37,8	71,4	86,7	51,1	38,4
22	Seeds oil and oleaginous fruit	7,0	3,9	13,9	7,8	11,5	25,0	108,5	86,1	88,9	64,9	78,1	46,0
23	Crude rubber (including synthetic and reclaimed)	35,9	33,9	39,6	34,2	40,1	34,3	47,6	34,4	38,8	40,2	45,8	45,8
24	Cork and wood	11,2	13,7	14,8	12,2	17,1	18,1	271,8	361,0	294,0	281,8	370,5	442,2
25	Pulp and waste paper	3,4	3,4	1,8	1,6	2,2	2,2	176,8	147,1	119,0	133,6	162,8	154,8
26	Textile fibres (other than wool tops) and their wastes	45,5	41,0	51,0	49,9	54,3	55,8	132,8	97,7	92,6	118,1	138,9	114,4
27	Crude fertilizers + minerals (excl. coal, petrol + precious stones)	29,7	30,1	28,9	28,6	31,8	32,8	51,8	38,8	120,2	65,4	66,3	75,8
28	Metaliferous ores and metal scrap	27,9	42,6	26,2	27,1	40,7	40,4	286,3	265,7	236,7	408,0	518,8	418,2
29	Crude animal and vegetable materials, n.e.s.	40,8	53,5	70,9	71,5	47,5	58,5	63,7	38,7	48,8	53,9	57,0	47,0
4	Animal and vegetable oils, fats and waxes	46,3	58,2	63,3	56,7	63,8	78,4	73,9	87,7	91,6	85,6	68,8	74,2
41	Animal oils and fats	12,9	17,4	16,6	13,6	12,9	16,3	21,5	30,2	27,4	15,6	20,1	17,2
42	Fixed vegetable oils and fats	20,5	27,4	32,1	30,2	37,4	46,0	41,2	47,2	51,4	39,1	38,0	47,3
43	Oils and fats, processed, and animal or vegetable waxes	13,0	13,3	14,6	12,8	13,4	16,1	11,2	10,3	12,9	10,9	10,6	9,7
7	MACHINERY AND TRANSPORT EQUIPMENT	3 978,6	3 375,2	3 873,6	4 070,4	4 681,1	4 179,4	2 957,9	3 016,8	2 947,1	3 037,4	3 855,3	3 696,7
71	Power-generating machinery and equipment	250,7	226,1	227,4	253,2	252,8	223,6	482,8	443,2	415,6	437,3	408,9	417,3
72	Machinery specialized for particular industries	460,0	404,3	443,5	440,1	488,6	458,4	252,7	234,1	226,7	231,8	263,0	254,0
73	Metalworking machinery	89,3	69,1	84,6	74,4	74,7	72,4	83,3	80,5	100,4	67,9	67,7	64,9
74	General indust. mach. + equipment, n.e.s., machine parts, n.e.s.	420,1	402,6	424,6	412,8	452,7	426,8	363,6	312,3	307,7	302,2	354,3	321,8
75	Office machines and automatic data-processing equipment	379,7	413,4	458,1	441,2	516,6	566,2	538,7	534,8	579,0	603,2	733,6	741,0
76	Telecom. + sound recording + reprod. apparatus + equipment	99,2	99,1	136,2	117,0	169,7	159,6	262,5	288,8	344,4	304,9	714,8	599,8
77	Electr. machinery, apparatus + appliances, n.e.s., + electr. parts	472,7	474,3	541,1	524,3	542,7	557,9	460,6	459,6	495,8	480,0	535,0	582,5
78	Road vehicles (including air cushion vehicles)	1 769,6	1 219,3	1 528,5	1 791,2	2 087,9	1 699,5	501,3	560,0	442,6	572,5	639,6	684,5
79	Other transport equipment	35,3	66,9	29,6	16,2	115,5	25,0	12,4	103,6	34,9	37,4	138,3	31,0
5,6,8	OTHER INDUSTRIAL PRODUCTS	4 211,2	4 050,4	4 259,1	4 393,5	4 531,3	4 817,5	4 371,2	4 241,4	3 979,4	4 381,3	4 629,2	4 791,2
5	Chemicals and related products, n.e.s.	1 143,9	1 080,8	1 086,8	1 227,5	1 254,7	1 321,7	548,3	507,9	468,8	570,4	600,9	637,1
51	Organic chemicals	245,5	260,8	250,9	281,8	268,3	304,6	139,2	127,8	107,5	150,1	150,8	170,6
52	Inorganic chemicals	144,7	59,4	95,7	129,7	115,7	82,1	75,6	51,7	39,5	53,4	60,6	68,1
53	Dyeing, tanning and colouring materials	56,6	54,8	51,8	55,0	60,4	64,4	36,5	33,0	32,7	35,9	39,7	36,9
54	Medicinal and pharmaceutical products	91,6	110,8	107,4	118,1	107,6	123,6	61,0	63,2	73,8	70,9	74,3	78,8
55	Essential oils + perfume materials; toilet, polish + clean. preparat.	79,5	80,3	72,0	74,8	90,7	104,9	37,1	32,7	30,7	33,0	37,3	43,1
56	Fertilizers, manufactured	38,7	35,4	27,9	49,0	39,7	47,8	18,1	22,1	16,1	24,9	28,3	29,4
57	Explosives and pyrotechnic products	0,2	0,3	0,3	0,3	0,3	0,3	0,0	0,0	0,0	0,0	0,0	0,0
58	Artific. resins + plastic materials + cellulose esters and ethers	338,6	339,1	344,3	364,6	407,2	432,9	107,9	104,7	100,8	117,6	131,0	131,9
59	Chemical materials and products n.e.s.	148,7	139,9	136,7	154,2	164,9	161,0	71,1	72,7	67,8	84,7	79,0	78,2
6	Manufactured goods classified chiefly by material	1 902,3	1 766,0	1 915,3	1 895,1	2 045,5	2 148,9	2 041,2	1 853,1	1 777,1	2 019,5	2 219,1	2 180,8
61	Leather, leather manufactures, n.e.s. and dressed furskins	38,3	31,9	30,9	33,1	42,7	41,2	40,5	34,9	30,0	31,8	36,7	42,3
62	Rubber manufactures, n.e.s.	98,9	86,4	91,6	102,6	121,6	106,1	56,8	56,1	52,0	59,0	66,9	72,6
63	Cork and wood manufactures (excluding furniture)	47,6	53,3	59,8	53,2	58,8	55,5	163,3	126,9	113,9	193,3	220,7	170,9
64	Paper, paperboard, + art. of paper pulp. of paper of paperb.	202,6	206,8	205,5	213,3	231,2	249,3	409,3	382,4	343,4	365,2	403,2	449,3
65	Textile yarn, fabrics, made-up articles, n.e.s., + related products	486,2	460,4	540,1	512,3	560,6	540,3	372,7	350,0	347,1	416,1	408,3	406,0
66	Non-metallic mineral manufactures, n.e.s.	146,8	150,0	159,5	162,4	171,7	183,7	118,0	108,2	109,2	96,3	118,5	119,6
67	Iron and steel	432,9	350,0	358,2	296,2	325,5	364,1	223,2	192,4	148,2	156,0	165,4	156,1
68	Non-ferrous metals	207,9	208,4	232,8	300,9	283,2	344,5	447,1	401,3	445,8	504,7	585,4	555,9
69	Manufactures of metal, n.e.s.	241,2	220,7	236,9	221,2	250,2	264,2	210,3	201,0	187,5	197,0	214,1	208,0
8	Miscellaneous manufactured articles	1 164,9	1 203,6	1 257,0	1 270,9	1 231,1	1 346,9	1 763,7	1 880,4	1 733,5	1 791,3	1 809,2	1 973,3
81	Sanitary, plumbing, heating + lighting fixtures + fittings, n.e.s.	33,3	31,7	41,0	40,6	39,1	39,7	11,7	11,4	13,1	11,3	12,3	11,8
82	Furniture and parts thereof	118,1	105,9	137,4	132,0	139,9	128,2	64,5	63,0	68,8	61,7	67,1	68,2
83	Travel goods, handbags and similar containers	11,2	12,3	12,8	14,4	12,2	16,0	36,3	35,7	33,7	37,8	37,7	45,6
84	Articles of apparel and clothing accessories	168,6	224,7	193,5	227,1	165,4	251,5	450,1	511,2	408,7	464,2	404,0	503,1
85	Footwear	118,0	109,6	122,4	141,6	115,8	123,7	91,9	89,2	72,5	114,0	101,7	109,5
87	Professional, scientific + controlling instrum. + apparatus, n.e.s.	164,8	165,7	174,3	175,5	183,3	179,5	312,7	303,3	311,4	349,8	359,0	362,9
88	Photogr. ap., equipm + suppl. + optic. goods; watches + clocks	143,9	136,6	129,7	135,9	138,8	150,6	199,9	210,8	201,5	178,7	200,6	225,7

Valeurs en Mio ECU

intra-CE (Eur 10)						extra-CE (Eur 10)						Dénomination des produits	CTCI Rév. 2
1982			1983			1982			1983				
II	III	IV	I	II	III	II	III	IV	I	II	III		
10 625,5	10 362,4	10 856,0	10 740,6	11 040,4	10 831,9	14 621,9	14 974,2	16 709,5	13 080,7	14 213,5	15 075,9	<b>COMMERCE TOTAL</b>	0-9
779,2	793,0	974,5	811,6	720,0	778,7	832,9	811,2	1 101,7	969,3	833,9	855,3	<b>PRODUITS ALIMENTAIRES, BOISSONS, TABACS</b>	0,1
599,0	640,1	775,6	648,7	553,1	618,6	381,1	359,9	590,2	578,2	439,0	371,9	<b>Produits alimentaires et animaux vivants</b>	0
48,0	57,6	85,7	34,4	34,8	46,9	8,8	14,8	35,8	18,0	9,9	23,9	Animaux vivants dest. princ. à l'alimentation humaine	00
129,5	133,5	155,2	176,0	177,1	179,5	9,9	15,3	22,8	20,1	21,1	21,0	Viandes et préparations de viande	01
125,2	93,9	86,1	97,4	68,5	84,6	53,2	60,6	46,9	57,4	58,5	42,5	Produits laitiers et œufs d'oiseaux	02
40,4	44,8	53,9	38,5	42,9	48,6	20,3	20,9	37,4	39,1	22,6	27,9	Poissons, crustacés et mollusques et préparations de poissons	03
122,8	177,4	244,6	153,2	81,9	123,0	140,6	101,9	230,1	252,3	140,4	94,0	Céréales et préparations à base de céréales	04
39,0	34,2	40,3	40,4	37,3	36,8	19,2	20,7	36,4	31,7	20,5	24,7	Légumes et fruits	05
17,8	19,2	18,8	17,2	19,2	20,6	23,2	25,8	54,7	39,2	50,9	36,6	Sucres, préparations à base de sucre, et miel	06
35,3	37,7	49,3	41,3	44,9	38,5	62,7	63,7	84,5	83,0	66,0	75,8	Café, thé, cacao, épices, et produits dérivés	07
20,4	20,0	21,0	22,7	22,1	17,7	9,7	9,2	12,9	10,6	14,0	10,5	Nourriture dest. aux animaux (à l'excl. des céréales non moulées)	08
20,7	21,7	20,8	21,5	24,4	22,4	33,5	27,1	28,6	26,7	35,0	14,9	Produits et préparations alimentaires divers	09
180,2	152,9	199,0	162,8	166,9	160,1	451,8	451,3	511,5	381,1	394,9	483,4	<b>Boissons et tabacs</b>	1
104,3	95,1	135,6	116,5	100,2	94,9	339,4	346,7	384,7	276,9	285,5	337,6	Boissons	11
75,9	56,8	63,4	46,3	66,7	65,2	112,3	104,6	126,8	104,2	109,4	145,8	Tabacs bruts et fabriqués	12
2 590,8	2 983,5	2 894,5	3 362,8	3 138,1	3 234,0	1 754,9	2 518,8	2 839,7	1 729,2	1 960,2	2 305,0	<b>COMBUST. MINÉRAUX, LUBRIF. ET PROD. CONNEXES</b>	3
119,3	80,0	77,4	61,6	72,2	53,8	63,2	54,3	46,9	31,2	37,2	41,9	Houilles, coques et briquettes	32
2 414,4	2 833,1	2 722,7	3 219,8	2 972,8	3 102,1	1 665,5	2 402,8	2 758,8	1 637,5	1 851,6	2 200,2	Pétrole et produits dérivés du pétrole et produits connexes	33
57,1	64,4	94,4	101,4	93,0	78,0	26,2	61,5	34,0	60,3	71,4	62,9	Gaz naturel et gaz manufacturé	34
												Energie électrique	35
318,2	245,6	271,0	347,0	324,0	270,7	237,5	198,4	213,2	205,3	241,9	225,9	<b>MATIÈRES PREMIÈRES</b>	2,4
302,8	233,6	258,9	332,9	309,9	263,0	229,1	192,9	205,5	198,8	232,2	224,3	<b>Matières brutes non comestibles, carburants non compris</b>	2
71,9	38,9	46,5	80,1	69,0	44,1	27,1	11,8	14,2	28,8	17,0	14,4	Cuir, peaux et pelleteries brutes	21
1,5	4,1	4,7	25,0	18,9	9,6	0,5	1,1	0,5	1,3	0,7	0,5	Graines et fruits oléagineux	22
19,5	11,0	13,9	13,5	14,3	12,7	16,8	9,1	9,8	7,2	10,5	14,0	Caoutchouc brut (y compr. caoutchouc synthétique et régénéré)	23
4,3	3,1	5,0	4,3	5,5	3,6	8,9	12,9	4,9	5,3	6,2	4,8	Liège et bois	24
4,1	4,7	3,5	4,7	5,0	5,0	0,9	1,2	0,9	1,0	1,3	1,2	Pâtes à papier et déchets de papier	25
48,2	35,0	43,4	45,4	51,4	36,0	37,4	32,6	31,7	34,5	42,7	39,9	Fibres textiles (except. laines et rubans) et déchets n. transf.	26
49,8	47,3	45,1	37,0	43,0	38,5	52,5	48,7	48,5	42,7	48,6	47,8	Engrais, minéraux, bruts (excl. charbon, pétrole, pierres préc.)	27
92,2	78,3	85,4	107,9	91,3	101,1	73,4	64,4	84,9	67,7	93,0	87,9	Minéraux métallifères et déchets de métaux	28
11,3	11,4	11,5	15,1	11,5	12,5	11,4	11,1	10,2	10,0	12,1	13,7	Matières brutes d'origine animale ou végétale, n.d.a.	29
15,4	12,0	12,1	14,2	14,1	7,7	8,4	5,5	7,8	6,5	9,7	1,6	Huiles, graisses et cires d'origine animale ou végétale	4
2,0	1,8	2,0	2,5	3,5	2,2	2,6	1,3	1,8	1,6	1,7	1,3	Huiles et graisses d'origine animale	41
3,8	3,9	3,4	3,5	4,1	5,3	2,2	1,4	2,0	1,4	1,3	3,4	Huiles végétales fixes	42
9,6	6,2	6,7	8,2	6,5	0,2	3,6	2,8	3,9	3,6	6,6		Huiles et graisses élaborées; cires animales ou végétales	43
2 479,6	2 235,5	2 390,4	2 174,1	2 400,1	2 260,7	4 994,5	4 636,0	4 782,7	3 984,9	4 258,1	4 296,7	<b>MACHINES ET MATÉRIEL DE TRANSPORT</b>	7
312,3	279,9	265,5	244,0	262,9	225,2	1 004,4	954,0	914,3	707,2	790,0	736,2	Machines génératrices, moteurs et leur équipement	71
330,1	290,2	296,0	264,3	307,9	267,9	884,6	842,2	803,6	640,7	708,1	707,9	Machines et appareils spécialisés pour les industries partic.	72
55,8	46,8	39,7	39,8	50,3	42,0	197,2	168,0	181,8	151,8	119,5	126,0	Machines et appareils pour le travail des métaux	73
330,8	317,0	324,5	279,7	313,6	292,2	757,4	740,6	756,7	677,7	661,6	681,5	Mach. et app. bureau ou p. traitement automatique de l'information	74
377,8	409,2	486,4	428,8	498,2	518,6	273,6	288,9	341,7	266,1	325,6	349,2	App. et équipement de télécommunic., enregist. reprodu. du son	75
95,5	85,3	106,4	88,7	90,8	92,5	220,4	192,5	233,2	164,2	180,5	224,5	Mach. et app. élect., n.d.a., parties et pièces détachées élect.	76
333,7	311,5	337,0	303,2	326,6	327,4	544,9	530,2	563,0	473,5	524,8	520,9	Véhicules routiers (y compris les véhicules à coussin d'air)	77
594,5	475,0	512,1	499,6	501,1	446,1	931,5	740,7	866,7	735,6	787,6	821,7	Autre matériel de transport	78
49,1	20,6	22,8	26,1	48,6	48,7	169,9	117,8	108,4	142,5	153,1	121,5		79
3 548,7	3 149,5	3 435,6	3 108,9	3 387,4	3 205,9	5 154,0	4 751,5	5 597,4	4 471,7	5 057,3	5 315,8	<b>AUTRES PRODUITS INDUSTRIELS</b>	5,6,8
1 075,5	944,2	989,9	939,2	1 027,6	967,7	1 290,1	1 152,7	1 195,5	1 102,3	1 349,7	1 314,1	<b>Produits chimiques et produits connexes, n.d.a.</b>	5
344,0	331,2	339,0	320,0	340,9	332,1	209,7	211,8	197,5	201,0	252,8	222,1	Produits chimiques organiques	51
134,1	91,2	107,1	34,3	40,7	38,3	90,4	43,3	85,8	62,8	70,9	68,1	Produits chimiques inorganiques	52
44,0	41,2	41,2	43,9	52,6	48,1	92,4	85,6	86,0	87,0	97,0	97,0	Produits pour teinture et tannage et colorants	53
144,2	124,9	137,1	141,8	152,0	141,1	303,6	283,1	294,9	259,5	318,2	313,9	Produits pharmaceutiques	54
90,9	93,9	92,8	94,9	92,3	97,8	147,3	136,8	154,4	127,0	149,5	149,3	Huiles essent., produits pour parfumerie, toilette et entretien	55
18,9	14,1	12,9	22,6	24,2	14,6	3,2	4,0	4,3	7,9	8,4	11,0	Engrais manufacturés	56
0,0	0,0	0,1	0,0	0,0	0,0	0,2	0,0	0,2	0,1	0,0	0,1	Explosifs et articles de pyrotechnie	57
149,3	132,1	134,9	142,1	164,1	147,1	186,6	174,1	178,6	156,4	203,2	203,8	Mat. plast., artif., éthers, esters d.l. cellulose, résines artific.	58
150,0	115,6	125,0	139,6	160,7	138,5	256,6	214,0	193,8	200,5	249,6	248,7	Matières et produits chimiques, n.d.a.	59
1 546,1	1 292,4	1 470,7	1 296,2	1 429,9	1 252,0	2 568,8	2 264,0	2 978,4	2 182,9	2 311,2	2 463,1	<b>Art. manufact. classés princ. d'après la mat. première</b>	6
43,9	34,0	38,2	38,8	44,8	33,4	55,2	49,6	46,1	44,6	57,3	61,9	Cuir et peaux, prép. et ouvrages en cuir, n.d.a., pellet. apprêt.	61
87,7	76,6	92,3	102,0	92,0	80,6	100,4	84,0	91,3	90,0	104,6	90,9	Caoutchouc manufacturé, n.d.a.	62
25,7	18,0	14,5	18,5	18,2	15,9	15,6	16,9	15,2	13,6	16,6	17,7	Ouvrages en liège et en bois (à l'exception des meubles)	63
125,0	112,3	117,6	116,7	130,8	111,1	109,2	98,6	111,6	92,9	104,2	111,9	Papiers, cartons, ouvrages en pâte cellul., en papier et en carton	64
227,7	189,9	209,0	213,8	224,8	197,1	291,6	262,4	257,1	237,5	274,9	285,0	Fils, tissus, articles textiles façonnés, n.d.a., prod. connexes	65
371,7	308,7	472,7	290,2	319,1	260,7	909,5	672,0	1 138,8	490,5	524,7	531,6	Articles minéraux non métalliques manufacturés, n.d.a.	66
219,8	179,8	177,0	188,5	238,3	205,1	435,5	350,0	365,6	313,3	364,2	331,5	Fer et acier	67
250,6	196,9	165,5	162,3	181,4	180,2	195,3	308,9	550,1	513,9	465,0	657,2	Métaux non ferreux	68
194,0	177,4	182,9	165,3	180,5	167,9	456,5	421,6	402,6	366,6	399,8	375,2	Articles manufacturés en métal, n.d.a.	69
925,1	912,9	975,0	873,5	929,9	996,2	1 295,1	1 334,9	1 423,5	1 206,5	1 396,4	1 538,6	<b>Articles manufacturés divers</b>	8
14,6	12,2	14,4	12,1	13,8	11,5	34,7	31,0	32,3	28,6	32,2	34,6	App. sanitaire, appareillage de plomberie, chauffage, éclair. n.d.a.	81
47,4	41,2	48,2	44,4	46,3	39,1	61,9	61,3	63,5	60,6	59,8	65,7	Meubles et leurs parties et pièces détachées	82
4,2	3,2	3,2	3,4	4,2	3,5	3,8	4,3	4,1	3,8	3,7	4,4	Articles de voyage, sacs à main et contenants similaires	83
168,5	206,4	212,4	158,7	161,8	220,1	160,0	206,2	195,3	135,5	149,9	199,2	Vêtements et accessoires du vêtement	84
21,8	30,4	26,3	27,8	25,1	35,1	23,5	26,8	24,0	21,3	22,1	23,2	Chaussures	85
205,0	193,1	203,1	180,5	222,2	225,5	346,2	352,3	415,7	342,5	406,7	428,5	Instruments et app. profess., scientifiques et de contrôle, n.d.a.	87
135,6	118,0	112,0	110,5	128,7	124,0	116,6	114,9	121,5	102,3	116,7	126,8	App. et fourn. de photograph. et d'optique, n.d.a., montr. horlog.	88
328,1	308,4	355,2	336,0	327,8	337,4	54							

GENERAL SUMMARY  
of EC trade by commodities

Ireland  
import

Value in Mio ECU

SITC Rev. 2	List of products	intra-EC (Eur 10)						extra-EC (Eur 10)					
		1982			1983			1982			1983		
		II	III	IV	I	II	III	II	III	IV	I	II	III
0-9	<b>TOTAL TRADE</b>	<b>1 878,8</b>	<b>1 733,1</b>	<b>1 734,0</b>	<b>1 819,8</b>	<b>1 805,7</b>	<b>1 790,3</b>	<b>650,9</b>	<b>580,6</b>	<b>662,9</b>	<b>725,3</b>	<b>658,8</b>	<b>692,7</b>
0,1	<b>FOOD, BEVERAGES AND TOBACCO</b>	<b>251,7</b>	<b>234,3</b>	<b>236,8</b>	<b>217,6</b>	<b>249,2</b>	<b>277,1</b>	<b>44,3</b>	<b>58,6</b>	<b>51,4</b>	<b>67,1</b>	<b>44,0</b>	<b>65,1</b>
0	Food and live animals chiefly for food	237,6	214,7	215,4	202,1	233,5	257,4	39,0	60,2	36,9	58,9	38,1	57,9
00	Live animals chiefly for food	27,4	34,2	36,4	18,0	17,1	24,5	0,0	17,5	6,2	1,1	0,2	25,2
01	Meat and meat preparations	14,2	16,6	14,3	17,0	16,9	18,2	0,1	0,0	0,0	0,0	0,0	0,0
02	Dairy products and birds' eggs	13,6	7,8	11,4	12,1	13,2	10,1	0,0	0,0	0,2	0,3	0,1	0,1
03	Fish, crustaceans and molluscs and preparations thereof	6,6	7,8	11,7	7,3	7,5	8,8	0,5	0,8	1,0	0,7	0,8	0,7
04	Cereals and cereal preparations	47,2	44,6	40,7	40,6	54,5	67,9	1,6	1,1	0,6	0,3	0,7	0,6
05	Vegetables and fruit	58,2	36,7	28,6	35,3	43,1	46,2	12,6	12,0	8,0	10,0	10,2	10,2
06	Sugar, sugar preparations and honey	14,4	13,9	13,9	13,9	12,9	17,0	2,2	2,8	0,9	1,7	2,9	2,5
07	Coffee, tea, cocoa, spices, and manufactures thereof	16,9	20,9	20,1	18,1	18,3	19,3	6,1	9,8	6,0	12,1	8,4	4,9
08	Feeding stuff for animals (not including unmilled cereals)	25,8	19,9	27,9	27,1	38,5	30,1	15,3	5,8	12,5	30,4	13,9	12,9
09	Miscellaneous edible products and preparations	13,4	12,3	10,6	11,7	11,5	15,2	0,6	0,4	0,5	0,4	1,0	0,7
1	<b>Beverages and tobacco</b>	<b>14,1</b>	<b>19,8</b>	<b>21,4</b>	<b>15,5</b>	<b>15,7</b>	<b>19,8</b>	<b>5,3</b>	<b>8,4</b>	<b>15,5</b>	<b>10,2</b>	<b>5,9</b>	<b>7,2</b>
11	Beverages	9,1	14,0	15,6	8,5	9,9	13,5	1,1	1,9	5,1	1,6	1,8	1,7
12	Tobacco and tobacco manufactures	4,9	5,6	5,9	7,0	5,9	6,3	4,3	6,5	10,4	8,5	4,1	5,6
3	<b>MINERAL FUELS, LUBRIC. AND RELATED MATERIALS</b>	<b>305,1</b>	<b>345,1</b>	<b>284,6</b>	<b>333,3</b>	<b>279,2</b>	<b>284,9</b>	<b>46,4</b>	<b>26,8</b>	<b>114,1</b>	<b>61,6</b>	<b>30,6</b>	<b>66,0</b>
32	Coal, coke and briquettes	14,6	13,5	14,2	20,4	12,8	11,1	17,0	9,7	20,2	20,5	15,6	20,4
33	Petroleum, petroleum products and related materials	282,5	323,5	259,0	298,9	254,7	264,5	28,1	15,3	93,0	41,1	14,8	45,6
34	Gas, natural and manufactured	8,1	8,2	11,4	14,0	11,7	9,3	1,3	1,8	0,8	0,0	0,3	0,0
35	Electric current												
2,4	<b>RAW MATERIALS</b>	<b>38,6</b>	<b>35,8</b>	<b>38,6</b>	<b>40,4</b>	<b>45,3</b>	<b>38,9</b>	<b>41,4</b>	<b>30,4</b>	<b>38,4</b>	<b>48,1</b>	<b>35,7</b>	<b>49,2</b>
2	<b>Crude materials, inedible, except fuels</b>	<b>28,8</b>	<b>26,3</b>	<b>28,9</b>	<b>32,1</b>	<b>35,5</b>	<b>27,8</b>	<b>38,3</b>	<b>28,6</b>	<b>37,4</b>	<b>48,3</b>	<b>33,9</b>	<b>47,8</b>
21	Hides, skins and furskins, raw	0,4	0,6	0,6	0,6	0,5	0,3	0,3	0,1	0,0	0,0	0,0	0,0
22	Seeds oil and oleaginous fruit	0,5	0,5	1,2	0,4	0,7	1,4	0,3	0,5	0,4	0,1	0,1	0,3
23	Crude rubber (including synthetic and reclaimed)	3,4	2,8	3,7	3,0	3,9	3,2	2,1	2,1	1,5	1,9	1,9	1,3
24	Cork and wood	2,8	3,3	3,5	4,1	4,9	3,8	21,0	16,2	12,3	12,6	15,5	17,2
25	Pulp and waste paper	0,0	0,1	0,1	0,1	0,0	0,1	1,5	0,4	1,3	0,9	1,2	1,2
26	Textile fibres (other than wool tops) and their wastes	9,1	7,5	8,0	7,7	8,3	7,3	8,6	6,1	8,8	10,5	10,8	9,4
27	Crude fertilizers + minerals (excl. coal, petrol + precious stones)	5,9	5,8	6,1	5,3	5,6	6,1	3,4	2,1	3,5	3,6	3,8	6,6
28	Metaliferous ores and metal scrap	1,4	1,6	1,0	1,6	5,7	2,0	0,0	0,0	5,2	11,5	11,5	11,0
29	Crude animal and vegetable materials, n.e.s.	5,4	4,2	4,7	9,4	5,8	3,5	1,0	1,2	4,4	5,2	1,0	0,8
4	<b>Animal and vegetable oils, fats and waxes</b>	<b>9,8</b>	<b>9,5</b>	<b>7,7</b>	<b>8,3</b>	<b>9,8</b>	<b>11,1</b>	<b>3,1</b>	<b>1,8</b>	<b>0,9</b>	<b>1,8</b>	<b>1,8</b>	<b>1,5</b>
41	Animal oils and fats	1,3	1,0	0,8	0,8	1,4	1,2	0,2	0,0	0,0	0,0	0,1	0,1
42	Fixed vegetable oils and fats	6,2	6,1	5,2	5,5	6,4	7,0	2,6	1,6	0,8	1,7	1,5	1,1
43	Oils and fats, processed, and animal or vegetable waxes	2,3	2,5	1,7	1,9	2,0	2,8	0,3	0,2	0,1	0,1	0,2	0,3
7	<b>MACHINERY AND TRANSPORT EQUIPMENT</b>	<b>442,7</b>	<b>352,7</b>	<b>381,6</b>	<b>424,3</b>	<b>414,7</b>	<b>395,5</b>	<b>303,2</b>	<b>262,0</b>	<b>263,1</b>	<b>308,4</b>	<b>317,6</b>	<b>286,4</b>
71	Power-generating machinery and equipment	21,3	16,2	19,4	12,6	21,5	14,1	25,8	19,3	30,7	18,1	14,4	11,0
72	Machinery specialized for particular industries	78,5	61,5	44,3	65,5	60,6	55,3	24,8	20,4	12,1	21,3	18,7	16,2
73	Metalworking machinery	11,3	8,3	7,4	6,5	6,8	6,8	3,6	2,3	3,2	3,8	2,8	2,8
74	General indust. mach. + equipment, n.e.s., machine parts, n.e.s.	68,9	62,5	60,1	65,0	70,2	62,9	24,7	20,7	17,6	20,4	21,2	18,8
75	Office machines and automatic data-processing equipment	45,3	43,2	59,9	62,7	62,8	77,2	110,8	100,3	95,7	107,9	117,4	137,5
76	Telecom. + sound recording + reprod. apparatus + equipment	24,5	19,6	30,6	22,2	19,8	18,0	26,0	24,1	25,5	23,7	22,5	18,3
77	Electr. machinery, apparatus + appliances, n.e.s., + electr. parts	71,4	70,0	72,1	73,6	66,1	72,2	49,0	52,3	45,7	62,7	64,1	59,7
78	Road vehicles (including air cushion vehicles)	117,4	68,7	78,1	108,3	93,1	78,8	35,1	20,8	27,4	45,5	52,0	20,2
79	Other transport equipment	4,0	2,7	9,7	7,9	5,9	10,1	3,4	1,9	5,3	5,0	4,5	2,0
5,6,8	<b>OTHER INDUSTRIAL PRODUCTS</b>	<b>804,6</b>	<b>732,7</b>	<b>752,8</b>	<b>776,8</b>	<b>781,6</b>	<b>767,0</b>	<b>205,9</b>	<b>192,5</b>	<b>186,0</b>	<b>226,5</b>	<b>219,1</b>	<b>212,4</b>
5	<b>Chemicals and related products, n.e.s.</b>	<b>231,1</b>	<b>188,6</b>	<b>198,0</b>	<b>250,6</b>	<b>242,4</b>	<b>220,7</b>	<b>44,3</b>	<b>41,0</b>	<b>48,2</b>	<b>61,3</b>	<b>55,7</b>	<b>46,1</b>
51	Organic chemicals	26,1	29,6	22,5	28,4	33,1	28,4	12,8	12,3	17,9	17,1	25,0	17,8
52	Inorganic chemicals	18,6	12,9	13,9	15,6	20,4	18,9	1,9	1,9	1,2	1,7	2,0	1,7
53	Dyeing, tanning and colouring materials	12,6	11,4	10,1	11,9	11,7	11,4	1,4	1,1	1,7	1,6	1,6	1,2
54	Medicinal and pharmaceutical products	39,9	32,1	30,2	45,5	35,5	42,6	4,3	6,0	3,8	5,9	5,8	5,9
55	Essential oils + perfume materials; toilet, polish + clean. preparat.	32,4	27,7	29,6	29,8	31,9	33,8	5,5	4,6	2,9	2,1	3,6	3,6
56	Fertilizers, manufactured	20,5	9,6	29,0	48,3	31,0	13,4	7,8	6,0	13,2	19,5	8,1	6,8
57	Explosives and pyrotechnic products	1,3	1,0	1,3	0,9	1,4	1,2	0,0	0,1	0,1	0,0	0,0	0,0
58	Artific. resins + plastic materials + cellulose esters and ethers	51,4	46,8	44,8	49,8	53,6	48,6	6,2	5,4	4,0	5,2	5,8	5,8
59	Chemical materials and products n.e.s.	28,4	17,5	16,6	20,6	23,8	22,2	4,4	3,5	3,4	8,2	3,8	3,4
6	<b>Manufactured goods classified chiefly by material</b>	<b>341,4</b>	<b>310,0</b>	<b>309,4</b>	<b>314,9</b>	<b>309,6</b>	<b>309,6</b>	<b>94,4</b>	<b>81,4</b>	<b>73,1</b>	<b>69,3</b>	<b>91,5</b>	<b>93,9</b>
61	Leather, leather manufactures, n.e.s. and dressed furskins	4,5	3,7	3,7	4,1	3,0	3,3	1,6	1,9	1,3	1,3	1,3	1,6
62	Rubber manufactures, n.e.s.	18,0	14,6	17,1	16,8	16,7	19,3	4,4	3,0	3,3	4,0	4,3	4,0
63	Cork and wood manufactures (excluding furniture)	11,0	8,6	8,8	9,7	9,8	8,2	4,7	4,7	3,3	5,1	5,7	6,5
64	Paper, paperboard, + art. of paper pulp. of paper of paperb.	47,6	48,0	47,8	49,1	48,2	49,9	29,3	24,2	18,9	25,0	26,2	26,6
65	Textile yarn, fabrics, made-up articles, n.e.s., + related products	76,2	67,4	72,4	75,6	74,5	69,8	20,7	17,9	18,4	24,4	20,5	23,9
66	Non-metallic mineral manufactures, n.e.s.	33,9	28,7	31,5	29,4	31,9	33,6	5,4	6,4	4,9	6,0	8,2	7,7
67	Iron and steel	58,8	52,1	45,6	45,9	41,8	39,4	8,9	5,7	5,2	4,5	5,1	4,6
68	Non-ferrous metals	22,5	23,3	23,5	24,6	25,4	27,6	4,5	3,5	5,5	5,6	4,6	5,7
69	Manufactures of metal, n.e.s.	68,9	63,7	59,0	59,5	58,1	58,4	14,9	14,1	12,4	13,3	15,6	13,3
8	<b>Miscellaneous manufactured articles</b>	<b>232,1</b>	<b>234,1</b>	<b>245,4</b>	<b>211,3</b>	<b>229,7</b>	<b>236,7</b>	<b>67,2</b>	<b>70,2</b>	<b>64,7</b>	<b>75,9</b>	<b>71,9</b>	<b>72,4</b>
81	Sanitary, plumbing, heating + lighting fixtures + fittings, n.e.s.	6,8	6,4	6,4	6,1	5,3	5,5	0,4	0,3	0,4	0,3	0,4	0,3
82	Furniture and parts thereof	16,2	14,5	16,7	15,1	15,6	13,2	1,8	1,5	1,6	1,5	2,8	1,4
83	Travel goods, handbags and similar containers	1,7	1,9	1,8	1,8	1,9	1,9	1,3	0,8	0,6	0,6	0,9	0,8
84	Articles of apparel and clothing accessories	83,5	83,5	98,6	74,4	84,6	87,6	10,7	10,3	11,4	13,3	12,0	12,0
85	Footwear	21,7	22,9	20,3	20,0	23,7	24,2	4,2	2,9	2,8	5,1	4,8	5,1
87	Professional, scientific + controlling instrum. + apparatus, n.e.s.	18,2	17,3	18,2	18,2	19,4	19,5	15,0	18,0	18,1	20,3	16,7	18,7
88	Photogr. ap., equipm + suppl. + optic. goods; watches + clocks	12,1	12,0	11,6	10,5	11,3	12,8	6,4	6,4	3,7	5,7	4,5	5,5
89	Miscellaneous manufactured articles, n.e.s.	71,8	75,7	71,7	65,3	67,9	72,1	27,4	29,9	26,0	29,0	29,9	28,5
9	<b>GOODS NOT CLASSIFIED ELSEWHERE IN THE SITC</b>	<b>36,1</b>	<b>32,4</b>	<b>41,7</b>	<b>27,4</b>	<b>35,7</b>	<b>26,9</b>	<b>9,7</b>	<b>10,3</b>	<b>9,9</b>	<b>13,4</b>	<b>11,7</b>	<b>13,5</b>



Valeurs en Mio ECU

intra-CE (Eur 10)						extra-CE (Eur 10)						Dénomination des produits	CTCI Rév. 2
1982			1983			1982			1983				
II	III	IV	I	II	III	II	III	IV	I	II	III		
1 562,3	1 429,9	1 537,0	1 442,8	1 648,3	1 735,3	614,2	620,5	581,5	568,0	731,1	750,4	<b>COMMERCE TOTAL</b>	<b>0-9</b>
454,1	445,1	423,1	338,5	446,2	497,9	229,2	234,7	171,5	177,3	260,5	245,9	<b>PRODUITS ALIMENTAIRES, BOISSONS, TABACS</b>	<b>0,1</b>
432,9	418,2	385,9	310,5	419,6	465,9	194,0	198,5	134,4	148,9	232,0	205,3	<b>Produits alimentaires et animaux vivants</b>	<b>0</b>
23,7	27,9	47,3	38,0	38,1	39,9	38,5	25,3		24,1	32,7	39,6	Animaux vivants dest. princ. à l'alimentation humaine	00
150,7	178,7	166,4	112,6	122,7	165,3	36,4	47,7	36,4	44,9	68,1	41,8	Viandes et préparations de viande	01
141,9	107,8	68,2	62,7	147,9	146,1	44,4	66,7	40,1	14,0	59,3	28,4	Produits laitiers et œufs d'oiseaux	02
14,7	15,4	19,5	13,8	19,3	19,1	6,8	4,2	15,4	7,3	3,3	6,8	Poissons, crustacés et mollusques et préparations de poissons	03
16,8	13,5	13,7	14,4	8,1	8,8	1,4	3,3	2,2	2,5	6,4	2,3	Céréales et préparations à base de céréales	04
10,9	10,6	8,4	9,2	8,7	9,6	0,1	0,4	1,6	0,5	0,1	0,4	Légumes et fruits	05
15,4	11,7	16,8	13,0	12,5	13,6	1,4	1,0	1,9	1,3	1,5	9,2	Sucres, préparations à base de sucre, et miel	06
24,6	21,7	14,5	17,6	25,0	26,0	3,2	3,0	2,3	2,1	3,7	3,3	Café, thé, cacao, épices, et produits dérivés	07
11,4	9,5	15,1	12,0	11,2	13,1	0,2	0,2	0,1	0,2	0,2	0,2	Nourriture dest. aux animaux (à l'excl. des céréales non moulues)	08
22,9	21,4	16,1	17,2	26,1	24,3	61,5	46,6	47,2	52,1	56,6	73,4	Produits et préparations alimentaires divers	09
21,2	26,9	37,3	28,1	26,6	32,1	35,2	36,2	37,2	28,3	28,5	40,6	<b>Boissons et tabacs</b>	<b>1</b>
17,1	21,7	29,9	21,7	21,8	25,2	30,1	33,1	30,2	22,9	23,7	35,6	Boissons	11
4,1	5,2	7,4	6,4	4,9	6,9	5,0	3,1	7,0	5,4	4,8	5,0	Tabacs bruts et fabriqués	12
6,0	4,4	31,6	25,8	21,6	28,3	0,3	0,2	4,1	3,2	0,1	0,4	<b>COMBUST. MINÉRAUX, LUBRIF. ET PROD. CONNEXES</b>	<b>3</b>
4,4	2,8	4,2	3,9	3,9	3,0	0,2	0,1	0,2	0,6	0,0	0,3	Houilles, coques et briquettes	32
1,3	1,4	26,8	21,3	17,3	24,8	0,1	0,1	3,9	2,6	0,1	0,2	Pétrole et produits dérivés du pétrole et produits connexes	33
0,3	0,3	0,6	0,6	0,4	0,4							Gaz naturel et gaz manufacturé	34
												Energie électrique	35
69,7	67,1	74,2	67,4	76,1	77,6	25,8	22,8	14,1	11,8	19,6	21,3	<b>MATIÈRES PREMIÈRES</b>	<b>2,4</b>
67,7	63,8	70,6	65,0	74,1	74,2	25,8	22,8	14,1	11,6	19,5	21,3	<b>Matières brutes non comestibles, carburants non compris</b>	<b>2</b>
8,2	7,8	12,0	9,1	7,5	10,1	1,0	2,0	1,6	1,2	0,6	0,9	Cuir, peaux et pelletteries brutes	21
0,0	0,3	0,2	0,2	0,1	1,2	0,0	0,0					Graines et fruits oléagineux	22
0,1	0,1	0,1	0,1	0,2	0,2	0,0	0,0	0,0	0,0	0,0	0,0	Caoutchouc brut (y compr. caoutchouc synthétique et régénéré)	23
3,3	3,6	3,1	3,0	4,1	4,1	1,7	1,3	1,2	1,0	0,7	0,5	Liège et bois	24
0,5	0,4	0,4	0,4	0,5	0,5	0,0	0,0					Pâtes à papier et déchets de papier	25
19,7	16,6	18,9	19,1	22,5	22,0	1,4	1,7	1,5	1,5	1,7	1,5	Fibres textiles (excep. laines en rubans) et déchets n. transf.	26
5,4	4,7	3,8	5,2	7,8	9,1	8,4	6,5	2,4	3,6	10,8	11,1	Engrais, minéraux, bruts (excl. charbon, pétrole, pierres préc.)	27
22,0	20,9	21,7	21,2	23,1	19,1	12,7	10,4	6,6	3,2	5,0	6,2	Minerais métallifères et déchets de métaux	28
8,6	9,4	10,3	6,7	8,3	7,9	0,5	0,6	0,8	1,0	0,8	1,2	Matières brutes d'origine animale ou végétale, n.d.a.	29
2,0	3,3	3,6	2,4	1,9	3,4	0,0	0,0	0,0	0,0	0,0	0,0	<b>Huiles, graisses et cires d'origine animale ou végétale</b>	<b>4</b>
1,3	2,7	3,1	1,9	1,4	2,6	0,0	0,0	0,0	0,0	0,0	0,0	Huiles et graisses d'origine animale	41
0,3	0,5	0,4	0,4	0,4	0,4	0,0	0,0	0,0	0,0	0,0	0,0	Huiles végétales fixes	42
0,3	0,2	0,2	0,2	0,2	0,4							Huiles et graisses élaborées; cires animales ou végétales	43
387,7	383,4	418,1	406,3	454,0	466,1	124,5	125,9	151,6	133,2	175,2	173,3	<b>MACHINES ET MATÉRIEL DE TRANSPORT</b>	<b>7</b>
7,2	9,3	7,1	13,5	8,0	8,4	2,1	2,5	1,7	4,5	2,8	4,3	Machines génératrices, moteurs et leur équipement	71
23,9	19,9	18,3	16,8	22,3	22,2	8,8	5,5	7,8	5,6	6,9	6,4	Machines et appareils spécialisés pour les industries partic.	72
3,1	3,4	3,6	2,8	3,6	2,6	0,7	1,6	1,0	1,3	1,2	1,6	Machines et appareils pour le travail des métaux	73
35,8	38,3	39,3	30,2	34,1	32,9	21,8	19,9	21,6	20,9	20,3	27,3	Mach. et app. industr., applic. gén., n.d.a., parties et pièces dét.	74
170,2	169,2	196,5	204,5	239,8	254,4	50,3	57,7	76,2	58,2	90,2	83,8	Mach. et app. bureau ou p. traitement automatique de l'information	75
21,2	26,3	25,8	19,1	17,9	17,8	11,5	10,0	10,0	11,7	15,4	9,9	App. et équipement de télécommunic., enregist. reprod. du son	76
65,7	68,0	77,7	69,1	69,5	72,7	26,2	22,7	29,0	26,7	35,3	32,0	Mach. et app. électr., n.d.a., parties et pièces détachées électr.	77
58,0	45,0	47,5	49,0	56,4	53,4	1,2	1,2	1,6	1,2	1,0	1,2	Véhicules routiers (y compris les véhicules à coussin d'air)	78
2,5	3,9	2,3	1,2	2,4	1,7	2,0	4,9	2,7	3,0	2,2	6,9	Autre matériel de transport	79
614,0	501,1	555,2	562,0	608,6	620,1	211,8	212,6	214,9	223,1	251,5	275,9	<b>AUTRES PRODUITS INDUSTRIELS</b>	<b>5,6,8</b>
247,7	155,7	149,1	182,6	198,2	211,0	111,0	115,9	107,2	122,5	134,1	149,8	<b>Produits chimiques et produits connexes, n.d.a.</b>	<b>5</b>
128,5	69,3	65,1	94,6	93,0	116,6	53,9	55,9	53,2	71,2	83,5	92,9	Produits chimiques organiques	51
3,0	2,7	1,4	5,0	3,1	2,9	3,7	5,8	6,7	4,8	2,6	2,4	Produits chimiques inorganiques	52
3,8	4,4	4,5	4,0	3,9	3,8	0,7	0,6	0,8	0,7	0,8	1,0	Produits pour teinture et tannage et colorants	53
40,3	22,9	26,6	24,0	34,9	27,4	12,2	15,6	12,1	15,3	12,1	17,3	Produits médicaux et pharmaceutiques	54
26,0	21,9	23,0	21,8	25,7	26,8	10,7	9,4	7,3	9,3	10,7	10,4	Huiles essent., produits pour parfumerie, toilette et entretien	55
11,1	7,6	5,0	7,8	8,5	4,0	4,1	3,0	3,1	3,9	0,7	2,2	Engrais manufacturés	56
0,8	0,7	0,6	0,5	0,9	0,8			0,0			0,0	Explosifs et articles de pyrotechnie	57
14,6	13,3	14,5	14,7	14,9	15,6	3,6	3,0	4,6	4,3	5,0	4,7	Mat. plast., artif., éthers, esters d.i. cellulose, résines artific	58
19,5	13,0	8,6	10,2	13,3	13,0	22,1	22,6	19,5	13,0	18,7	18,8	Matières et produits chimiques, n.d.a.	59
193,6	172,9	198,3	187,5	201,9	194,3	44,0	41,4	44,7	46,0	51,6	53,4	<b>Art. manufact. classés d'après la mat. première</b>	<b>6</b>
4,4	4,0	5,7	4,9	4,3	6,1	1,3	1,6	2,1	1,5	1,7	1,3	Cuir et peaux, prép. et ouvrages en cuir, n.d.a., peil. apprêt	61
18,7	16,9	20,7	19,5	21,6	19,0	4,0	5,2	5,2	3,5	4,7	7,4	Caoutchouc manufacturé, n.d.a.	62
3,2	3,6	4,0	3,9	4,1	4,7	1,1	0,3	0,4	0,6	0,4	0,5	Ouvrages en liège et en bois (à l'exception des meubles)	63
13,0	11,1	10,4	11,4	11,4	10,6	0,2	0,4	0,6	0,9	0,9	0,5	Papiers, cartons, ouvrages en pâte cellul., en papier et en carton	64
84,8	69,4	84,5	79,2	75,9	74,8	12,8	13,5	11,6	12,5	11,5	14,4	Fils, tissus, articles textiles façonnés, n.d.a., prod. connexes	65
17,7	19,6	16,2	17,0	20,0	19,2	14,4	9,3	11,9	16,7	19,9	17,6	Articles minéraux non métalliques manufacturés, n.d.a.	66
7,1	6,0	7,4	8,0	13,4	9,8	1,1	0,6	1,4	1,0	1,1	1,2	Fer et acier	67
6,1	5,1	5,4	4,6	5,8	5,4	1,4	1,3	1,0	0,6	0,6	0,8	Métaux non ferreux	68
38,5	37,2	44,0	38,9	45,4	44,6	7,7	9,4	10,5	8,7	10,8	9,6	Articles manufacturés en métal, n.d.a.	69
172,7	172,4	207,8	192,0	208,4	214,8	56,8	55,3	62,9	54,6	65,8	72,7	<b>Articles manufacturés divers</b>	<b>8</b>
5,0	5,0	6,4	5,9	6,0	5,4	0,5	0,2	0,3	0,2	0,2	0,1	App. sanitaire, appareillage de plomberie, chauffage, éclair. n.d.a.	81
9,0	7,8	9,9	9,8	9,9	9,0	0,9	0,4	1,2	0,8	1,1	1,2	Meubles et leurs parties et pièces détachées	82
1,1	0,8	0,7	1,1	1,1	1,1	0,2	0,2	0,3	0,2	0,1	0,1	Articles de voyage, sacs à main et contenants similaires	83
36,0	38,2	40,5	38,0	37,6	40,7	6,5	8,8	8,0	6,5	7,9	11,5	Vêtements et accessoires du vêtement	84
5,4	5,0	6,1	7,5	7,0	6,2	4,0	2,6	3,8	3,3	2,6	2,5	Chaussures	85
44,5	45,1	53,0	50,4	58,4	58,0	15,8	14,1	20,6	18,0	20,4	25,0	Instrument et app. profess., scientifiques et de contrôle, n.d.a.	87
13,5	12,7	13,1	12,0	9,8	12,8	12,1	16,4	11,9	8,7	13,6	12,8	App. et fourn. de photograph. et d'optique, n.d.a., montr. horlog.	88
58,3	57,9	78,3	67,3	78,7	81,6	16,9	12,6	16,9	17,0	19,9	19,5	Articles manufacturés divers, n.d.a.	89
30,7	28,9	34,8	42,6	41,9	45,2	22,6	24,4	25,3	19,7	24,2	33,6	<b>ARTICLES NON CLASSÉS AILLEURS DANS LA CTCI</b>	<b>9</b>

GENERAL SUMMARY  
of EC trade by commodities

Danmark  
import

Value in Mio ECU

SITC Rev. 2	List of products	intra-EC (Eur 10)						extra-EC (Eur 10)					
		1982			1983			1982			1983		
		II	III	IV	I	II	III	II	III	IV	I	II	III
0-9	<b>TOTAL TRADE</b>	<b>2 117,6</b>	<b>2 096,9</b>	<b>2 288,8</b>	<b>2 118,3</b>	<b>2 312,5</b>	<b>2 111,9</b>	<b>2 212,8</b>	<b>2 005,9</b>	<b>2 374,2</b>	<b>2 324,3</b>	<b>2 205,7</b>	<b>2 231,5</b>
0,1	<b>FOOD, BEVERAGES AND TOBACCO</b>	<b>219,2</b>	<b>187,3</b>	<b>204,7</b>	<b>182,3</b>	<b>207,0</b>	<b>227,8</b>	<b>253,0</b>	<b>239,1</b>	<b>265,0</b>	<b>243,9</b>	<b>250,5</b>	<b>278,3</b>
0	<b>Food and live animals chiefly for food</b>	<b>191,3</b>	<b>160,6</b>	<b>180,0</b>	<b>159,6</b>	<b>178,7</b>	<b>200,3</b>	<b>236,5</b>	<b>224,6</b>	<b>250,0</b>	<b>228,9</b>	<b>235,9</b>	<b>262,2</b>
00	Live animals chiefly for food	0,2	0,2	0,4	0,2	0,3	0,4	0,1	0,2	0,1	0,2	0,1	0,2
01	Meat and meat preparations	1,9	2,0	3,4	2,2	4,1	3,9	2,9	2,4	3,3	2,4	2,3	1,8
02	Dairy products and birds' eggs	13,2	10,1	18,2	12,1	12,7	11,3	1,0	1,0	1,0	0,7	1,3	1,1
03	Fish, crustaceans and molluscs and preparations thereof	7,7	10,3	16,4	10,3	8,4	9,0	54,7	69,4	79,6	50,1	69,5	86,7
04	Cereals and cereal preparations	34,8	30,2	26,9	26,3	31,1	54,3	5,1	4,5	3,4	3,0	4,3	4,6
05	Vegetables and fruit	41,3	30,8	27,8	33,3	45,9	37,4	28,8	19,8	31,2	23,7	26,9	23,5
06	Sugar, sugar preparations and honey	10,1	8,3	8,8	8,4	9,6	8,6	13,0	8,0	11,3	10,9	8,5	13,2
07	Coffee, tea, cocoa, spices, and manufactures thereof	15,6	14,6	24,4	17,9	20,6	22,3	52,2	37,1	41,5	39,2	40,5	38,6
08	Feeding stuff for animals (not including unmilled cereals)	60,4	48,8	48,9	43,7	40,5	46,0	76,3	79,5	75,9	96,2	80,1	89,9
09	Miscellaneous edible products and preparations	6,0	5,4	5,0	5,2	5,7	7,1	2,4	2,8	2,9	2,6	2,4	2,6
1	<b>Beverages and tobacco</b>	<b>27,9</b>	<b>26,7</b>	<b>24,7</b>	<b>22,7</b>	<b>28,2</b>	<b>27,6</b>	<b>16,5</b>	<b>14,5</b>	<b>15,0</b>	<b>15,0</b>	<b>14,6</b>	<b>16,2</b>
11	Beverages	26,4	24,9	23,0	20,8	26,4	25,8	6,1	6,4	6,0	5,0	6,2	7,5
12	Tobacco and tobacco manufactures	1,5	1,8	1,7	1,8	1,8	1,8	10,4	8,1	9,0	10,0	8,3	8,7
3	<b>MINERAL FUELS, LUBRIC. AND RELATED MATERIALS</b>	<b>328,4</b>	<b>397,9</b>	<b>384,5</b>	<b>339,3</b>	<b>329,1</b>	<b>270,9</b>	<b>403,8</b>	<b>371,5</b>	<b>499,6</b>	<b>419,4</b>	<b>383,1</b>	<b>495,3</b>
32	Coal, coke and briquettes	3,4	2,8	3,5	2,2	2,2	2,3	2,8	1,9	4,3	4,2	1,2	3,4
33	Petroleum, petroleum products and related materials	313,7	386,5	367,8	324,7	316,3	261,2	379,1	354,3	471,8	389,6	352,0	454,4
34	Gas, natural and manufactured	10,1	8,5	12,3	10,5	10,2	7,1	0,8	1,1	2,9	3,8	2,0	1,8
35	Electric current	1,2	0,2	0,9	1,9	0,4	0,3	21,1	14,2	20,7	21,9	27,8	35,8
2,4	<b>RAW MATERIALS</b>	<b>59,3</b>	<b>53,7</b>	<b>70,8</b>	<b>64,7</b>	<b>59,2</b>	<b>82,9</b>	<b>178,9</b>	<b>112,9</b>	<b>169,7</b>	<b>279,3</b>	<b>192,8</b>	<b>162,8</b>
2	<b>Crude materials, inedible, except fuels</b>	<b>41,1</b>	<b>35,1</b>	<b>50,8</b>	<b>49,1</b>	<b>42,8</b>	<b>43,9</b>	<b>170,8</b>	<b>106,3</b>	<b>152,6</b>	<b>273,5</b>	<b>186,0</b>	<b>157,6</b>
21	Hides, skins and furskins, raw	2,0	0,4	9,1	4,0	2,4	0,8	51,5	1,3	43,5	163,2	57,3	15,1
22	Seeds oil and oleaginous fruit	1,6	1,5	2,5	2,1	1,9	2,4	17,5	2,6	11,2	18,3	13,6	21,7
23	Crude rubber (including synthetic and reclaimed)	4,0	3,8	4,3	4,2	3,9	3,6	2,7	2,7	3,1	3,1	3,6	3,6
24	Cork and wood	1,7	1,7	1,6	1,5	2,8	1,9	50,2	40,6	45,9	40,9	59,8	63,2
25	Pulp and waste paper	0,6	0,2	0,3	0,2	0,2	0,7	13,9	9,5	10,8	10,7	14,1	11,7
26	Textile fibres (other than wool tops) and their wastes	5,1	4,4	4,9	5,9	5,7	5,9	4,1	4,6	5,0	4,4	4,7	5,1
27	Crude fertilizers + minerals (excl. coal, petrol + precious stones)	9,4	6,5	9,2	9,0	9,4	7,8	14,1	11,3	14,4	11,1	13,1	15,7
28	Metalliferous ores and metal scrap	3,2	2,2	2,5	2,9	3,5	4,2	3,6	4,2	5,0	4,5	3,5	4,7
29	Crude animal and vegetable materials, n.e.s.	13,2	14,5	16,4	19,4	12,7	16,6	13,0	10,4	13,7	17,1	16,4	16,7
4	<b>Animal and vegetable oils, fats and waxes</b>	<b>18,2</b>	<b>18,7</b>	<b>20,0</b>	<b>15,8</b>	<b>16,6</b>	<b>19,0</b>	<b>8,4</b>	<b>8,6</b>	<b>7,2</b>	<b>5,8</b>	<b>6,8</b>	<b>5,1</b>
41	Animal oils and fats	2,5	1,8	2,2	1,9	1,4	1,0	1,1	1,1	1,6	1,0	0,7	1,0
42	Fixed vegetable oils and fats	9,1	10,2	8,8	6,8	7,0	9,6	3,8	0,8	1,1	4,2	4,4	1,7
43	Oils and fats, processed, and animal or vegetable waxes	6,7	6,6	9,0	6,9	8,2	8,4	3,5	4,7	4,5	0,6	1,6	2,4
7	<b>MACHINERY AND TRANSPORT EQUIPMENT</b>	<b>540,8</b>	<b>524,8</b>	<b>613,8</b>	<b>575,8</b>	<b>621,0</b>	<b>588,8</b>	<b>443,1</b>	<b>399,9</b>	<b>431,0</b>	<b>475,4</b>	<b>407,9</b>	<b>384,1</b>
71	Power-generating machinery and equipment	38,0	39,3	54,1	45,0	46,8	40,3	52,5	55,4	73,4	55,2	27,4	28,8
72	Machinery specialized for particular industries	68,8	68,4	89,9	82,5	85,1	76,7	33,2	30,7	33,2	34,2	42,2	34,8
73	Metalworking machinery	10,5	10,3	12,3	10,1	11,8	14,2	8,7	8,5	10,0	7,6	7,2	9,0
74	General indust. mach. + equipment, n.e.s., machine parts, n.e.s.	92,3	92,3	110,8	100,2	107,8	100,4	64,8	52,3	68,9	65,0	62,8	58,0
75	Office machines and automatic date-processing equipment	58,8	57,0	74,4	64,9	77,2	86,5	41,8	40,9	46,5	44,0	57,4	51,0
76	Telecom. + sound recording + repro. apparatus + equipment	29,4	23,3	39,8	32,6	29,4	28,4	49,6	32,9	50,8	39,5	39,3	40,2
77	Electr. machinery, apparatus + appliances, n.e.s., + electr. parts	85,7	86,5	106,5	94,0	94,0	98,0	49,5	44,0	53,1	46,3	55,5	49,2
78	Road vehicles (including air cushion vehicles)	143,9	92,7	118,9	134,5	145,7	113,8	72,4	66,9	67,6	97,8	100,4	92,7
79	Other transport equipment	13,4	55,2	8,2	12,0	23,1	30,4	70,6	68,3	27,5	85,8	15,8	20,4
5,6,8	<b>OTHER INDUSTRIAL PRODUCTS</b>	<b>908,6</b>	<b>892,1</b>	<b>968,8</b>	<b>919,5</b>	<b>1 047,0</b>	<b>917,0</b>	<b>743,2</b>	<b>702,2</b>	<b>764,8</b>	<b>790,9</b>	<b>814,6</b>	<b>764,6</b>
5	<b>Chemicals and related products, n.e.s.</b>	<b>288,2</b>	<b>259,8</b>	<b>275,7</b>	<b>305,8</b>	<b>324,0</b>	<b>296,5</b>	<b>155,5</b>	<b>121,4</b>	<b>147,0</b>	<b>158,1</b>	<b>186,8</b>	<b>145,6</b>
51	Organic chemicals	37,1	31,9	39,0	35,2	35,7	36,9	11,1	11,0	12,2	12,4	14,1	11,0
52	Inorganic chemicals	37,6	31,3	31,2	34,1	34,6	29,3	31,8	18,5	23,1	20,6	27,0	22,8
53	Dyeing, tanning and colouring materials	15,4	13,7	16,3	14,0	16,5	16,7	9,8	8,6	9,2	8,7	10,7	11,1
54	Medicinal and pharmaceutical products	30,6	26,8	31,4	31,8	31,0	32,8	17,4	19,1	23,6	21,7	24,6	23,8
55	Essential oils + perfume materials; toilet, polish + clean. preparat.	17,6	17,7	16,7	18,9	17,9	18,4	7,0	6,3	6,8	6,4	6,9	7,0
56	Fertilizers, manufactured	10,9	7,5	9,2	22,1	15,0	8,8	20,0	10,9	23,0	33,9	33,0	16,2
57	Explosives and pyrotechnic products	0,2	0,4	0,3	0,2	0,3	0,5	0,9	0,9	0,3	0,1	0,6	0,8
58	Artific. resins + plastic materials + cellulose esters and ethers	89,3	88,4	95,5	92,7	102,3	104,5	41,8	38,6	41,1	42,8	47,5	41,9
59	Chemical materials and products n.e.s.	49,4	42,2	36,0	56,8	70,7	48,5	15,8	7,7	7,6	11,4	22,4	11,0
6	<b>Manufactured goods classified chiefly by material</b>	<b>449,7</b>	<b>449,6</b>	<b>493,8</b>	<b>417,3</b>	<b>542,1</b>	<b>417,1</b>	<b>395,2</b>	<b>351,9</b>	<b>400,9</b>	<b>393,1</b>	<b>421,8</b>	<b>389,5</b>
61	Leather, leather manufactures, n.e.s. and dressed furskins	7,1	6,5	6,6	6,3	7,1	6,8	18,1	16,1	13,7	13,8	14,9	12,9
62	Rubber manufactures, n.e.s.	21,6	22,4	27,2	23,4	23,4	26,8	14,3	11,7	15,7	14,7	15,6	15,3
63	Cork and wood manufactures (excluding furniture)	9,7	7,7	10,6	10,8	10,5	8,8	30,1	23,2	20,8	26,8	37,5	24,1
64	Paper, paperboard, + art. of paper pulp, of paper of paperb.	33,8	31,9	35,2	33,4	36,1	35,3	103,4	97,7	115,3	110,9	98,8	109,4
65	Textile yarn, fabrics, made-up articles, n.e.s., + related products	94,5	80,8	104,6	92,3	102,7	91,5	49,4	48,8	53,6	60,9	60,2	53,7
66	Non-metallic mineral manufactures, n.e.s.	29,9	28,2	32,8	27,6	31,3	32,0	20,0	20,7	21,2	17,9	21,5	20,7
67	Iron and steel	159,8	184,8	172,5	124,8	119,1	113,7	87,8	67,5	79,8	75,4	93,9	73,3
68	Non-ferrous metals	38,3	35,3	41,6	40,8	44,1	44,9	28,2	24,5	33,1	29,5	32,8	33,4
69	Manufactures of metal, n.e.s.	55,1	51,9	62,8	57,8	67,8	57,3	44,0	41,7	47,6	43,3	46,8	46,7
8	<b>Miscellaneous manufactured articles</b>	<b>170,6</b>	<b>162,8</b>	<b>199,3</b>	<b>196,4</b>	<b>180,9</b>	<b>203,5</b>	<b>192,4</b>	<b>228,9</b>	<b>217,0</b>	<b>239,7</b>	<b>205,9</b>	<b>229,5</b>
81	Sanitary, plumbing, heating + lighting fixtures + fittings, n.e.s.	3,7	4,1	5,4	4,3	4,3	5,9	6,2	5,3	6,8	6,0	6,2	6,5
82	Furniture and parts thereof	10,9	8,2	10,8	12,5	12,4	10,1	17,5	14,6	16,6	17,9	18,9	16,5
83	Travel goods, handbags and similar containers	1,9	1,8	3,0	1,9	2,0	1,8	4,0	4,5	3,9	4,3	4,2	4,0
84	Articles of apparel and clothing accessories	30,1	45,6	38,6	45,8	30,3	47,6	49,2	87,9	58,0	81,5	52,4	81,9
85	Footwear	14,6	20,0	16,6	22,5	15,4	21,0	7,2	11,9	7,4	14,6	9,5	11,5
87	Professional, scientific + controlling instrum. + apparatus, n.e.s.	25,5	24,5	29,7	26,9	25,5	26,4	22,8	24,5	37,6	32,9	27,9	23,0
88	Photogr. equipm + suppl. + optic goods; watches + clocks	23,3	20,4	25,6	23,1	24,9	24,4	18,7	18,3	18,5	15,6	17,4	18,3
89	Miscellaneous manufactured articles, n.e.s.	60,8	58,1	69,5	59,3	66,2	66,2	66,7	61,8	68,2	67,0	69,5	67,9
9	<b>GOODS NOT CLASSIFIED ELSEWHERE IN THE SITC</b>	<b>61,3</b>	<b>40,9</b>	<b>46,2</b>									

Valeurs en Mio ECU

intra-CE (Eur 10)						extra-CE (Eur 10)						Dénomination des produits	CTCI Rév. 2
1982			1983			1982			1983				
II	III	IV	I	II	III	II	III	IV	I	II	III		
1 956,3	1 848,3	2 053,7	2 184,9	2 217,9	2 126,5	2 070,2	1 860,6	2 108,2	2 221,9	2 266,5	2 207,1	<b>COMMERCE TOTAL</b>	<b>0-9</b>
835,5	807,5	863,8	839,8	797,8	812,5	396,4	397,2	439,3	427,3	452,0	467,3	<b>PRODUITS ALIMENTAIRES, BOISSONS, TABACS</b>	<b>0,1</b>
816,7	787,0	846,8	820,1	776,2	789,1	373,9	370,8	416,8	409,6	426,6	439,7	<b>Produits alimentaires et animaux vivants</b>	<b>0</b>
2,7	5,9	5,6	5,1	5,1	4,9	2,3	2,0	2,5	2,2	2,5	3,0	<b>Animaux vivants dest. princp. à l'alimentation humaine</b>	<b>00</b>
469,4	442,6	461,0	466,7	409,0	408,3	80,4	95,7	123,9	104,7	101,1	133,5	<b>Viandes et préparations de viande</b>	<b>01</b>
119,4	99,1	87,2	97,6	104,3	110,7	123,9	121,7	105,2	130,0	108,2	108,6	<b>Produits laitiers et œufs d'oiseaux</b>	<b>02</b>
124,0	135,2	169,4	136,7	142,2	155,3	52,2	40,7	61,0	65,7	73,0	55,3	<b>Poissons, crustacés et mollusques et préparations de poissons</b>	<b>03</b>
27,6	43,1	68,3	64,0	40,2	34,8	29,1	32,6	31,5	29,1	50,7	38,6	<b>Céréales et préparations à base de céréales</b>	<b>04</b>
11,7	12,5	10,9	11,3	13,3	22,3	9,9	9,8	14,7	12,2	10,9	11,0	<b>Légumes et fruits</b>	<b>05</b>
18,0	8,1	13,7	12,3	25,7	10,4	12,9	14,3	22,8	12,8	19,4	20,9	<b>Sucres, préparations à base de sucre, et miel</b>	<b>06</b>
9,0	3,7	2,1	2,3	2,1	3,0	7,2	7,9	9,3	7,1	8,6	10,4	<b>Café, thé, cacao, épices, et produits dérivés</b>	<b>07</b>
21,9	25,8	18,1	11,6	21,6	26,1	19,6	25,6	23,0	20,5	28,4	37,4	<b>Nourriture dest. aux animaux (à l'excl. des céréales non moulues)</b>	<b>08</b>
13,1	10,9	10,3	12,5	12,7	12,3	26,3	20,4	23,0	25,3	23,8	21,2	<b>Produits et préparations alimentaires divers</b>	<b>09</b>
18,9	20,5	17,1	19,7	21,6	23,4	22,5	26,5	22,5	17,7	25,4	27,6	<b>Boissons et tabacs</b>	<b>1</b>
14,1	14,5	12,2	14,3	16,3	16,9	17,6	19,1	17,9	12,7	18,2	19,8	<b>Boissons</b>	<b>11</b>
4,7	6,0	4,9	5,5	5,3	6,6	4,8	7,4	4,6	5,0	7,2	7,8	<b>Tabacs bruts et fabriqués</b>	<b>12</b>
15,4	38,8	28,7	97,3	135,0	201,9	68,3	103,6	81,9	71,4	87,4	143,0	<b>COMBUST. MINÉRAUX, LUBRIF. ET PROD. CONNEXES</b>	<b>3</b>
0,1	0,1	0,1	0,2	0,2	0,1	1,6	0,7	1,5	0,7	1,5	0,7	<b>Houilles, coques et briquettes</b>	<b>32</b>
6,2	24,1	14,9	73,5	101,5	184,0	65,0	99,4	78,6	68,7	83,7	141,1	<b>Pétrole et produits dérivés du pétrole et produits connexes</b>	<b>33</b>
0,4	0,5		0,7	1,1	0,3	1,2	0,7	0,4	1,1	1,0	0,7	<b>Gaz naturel et gaz manufacturé</b>	<b>34</b>
8,7	14,0		23,0	32,3	17,6	0,6	2,8	1,3	0,9	1,2	0,5	<b>Energie électrique</b>	<b>35</b>
153,0	130,6	182,5	202,6	167,8	139,4	117,4	77,0	99,8	159,6	135,9	68,0	<b>MATIÈRES PREMIÈRES</b>	<b>2,4</b>
144,6	118,1	170,5	192,0	155,1	122,7	112,7	72,2	95,8	155,8	132,6	64,4	<b>Matières brutes non comestibles, carburants non compris</b>	<b>2</b>
58,6	17,1	28,7	86,1	58,8	16,6	64,2	28,4	38,9	105,9	79,9	25,6	<b>Cuir, peaux et pelletteries brutes</b>	<b>21</b>
7,1	34,2	63,0	22,4	10,6	33,4	0,1	0,4	0,3	0,5	0,2	1,3	<b>Graines et fruits oléagineux</b>	<b>22</b>
0,4	0,3	0,3	0,4	0,5	0,5	0,2	0,2	0,2	0,2	0,3	0,2	<b>Caoutchouc brut (y compr. caoutchouc synthétique et régénéré)</b>	<b>23</b>
11,8	12,1	10,3	7,6	11,3	8,7	11,3	12,2	10,3	9,3	12,4	10,9	<b>Liège et bois</b>	<b>24</b>
4,4	3,2	3,6	3,4	3,0	2,4	2,1	1,8	2,3	2,0	2,0	2,1	<b>Pâtes à papier et déchets de papier</b>	<b>25</b>
1,8	1,7	2,3	2,4	2,9	2,3	1,4	0,9	1,4	1,7	1,8	1,3	<b>Fibres textiles (except. laines en rubans) et déchets n. transf.</b>	<b>26</b>
3,2	3,8	3,3	2,9	4,0	4,2	3,1	2,7	2,8	3,6	2,9	3,5	<b>Engrais, minéraux, bruts (excl. charbon, pétrole, pierres préc.)</b>	<b>27</b>
9,1	8,6	10,6	15,3	14,4	14,7	2,6	1,9	3,1	2,3	5,9	2,8	<b>Minerais métallifères et déchets de métaux</b>	<b>28</b>
48,2	37,1	48,4	51,6	49,5	39,8	27,6	23,8	36,3	30,3	27,0	20,0	<b>Matières brutes d'origine animale ou végétale, n.d.a.</b>	<b>29</b>
8,5	12,5	11,9	10,6	12,7	16,8	4,6	4,8	4,0	3,8	3,3	3,6	<b>Huiles, graisses et cires d'origine animale ou végétale</b>	<b>4</b>
6,6	11,0	9,1	7,2	9,6	14,4	3,3	3,4	3,0	1,9	1,7	2,2	<b>Huiles et graisses d'origine animale</b>	<b>41</b>
1,6	1,2	2,6	3,1	2,9	2,1	1,2	1,2	1,0	1,8	1,5	1,2	<b>Huiles végétales fixes</b>	<b>42</b>
0,2	0,3	0,2	0,3	0,2	0,2	0,1	0,1	0,1	0,2	0,2	0,1	<b>Huiles et graisses élaborées; cires animales ou végétales</b>	<b>43</b>
341,8	315,5	349,0	361,6	459,4	305,5	659,9	473,9	616,4	691,1	616,2	544,3	<b>MACHINES ET MATÉRIEL DE TRANSPORT</b>	<b>7</b>
30,5	34,2	24,4	28,0	41,1	3,2	55,4	45,0	60,8	45,6	48,5	44,1	<b>Machines génératrices, moteurs et leur équipement</b>	<b>71</b>
52,5	47,7	49,1	57,3	58,2	45,8	129,9	91,0	113,2	116,9	121,6	77,8	<b>Machines et appareils spécialisés pour les industries partic.</b>	<b>72</b>
6,1	4,7	6,0	6,1	5,6	5,2	12,5	9,2	11,7	9,6	11,8	8,4	<b>Machines et appareils pour le travail des métaux</b>	<b>73</b>
110,2	90,0	104,9	121,3	125,7	109,9	172,1	128,4	162,2	170,6	172,3	148,9	<b>Mach. et app. industr., applic. gén., n.d.a., parties et pièces dét.</b>	<b>74</b>
17,3	17,7	19,3	18,1	22,5	19,6	20,8	15,1	17,2	15,7	20,4	17,1	<b>Mach. et app. bureau ou p. traitement automatique de l'information</b>	<b>75</b>
29,4	23,8	54,6	31,6	36,0	26,6	33,9	33,1	52,6	33,2	38,2	33,5	<b>App. et équipement de télécommunic., enregist. reprodu. du son</b>	<b>76</b>
42,8	38,7	52,1	48,9	47,8	44,3	81,9	78,8	99,4	84,2	90,4	80,1	<b>Mach. et app. élect., n.d.a., parties et pièces détachées élect.</b>	<b>77</b>
29,9	28,0	27,5	34,9	34,7	26,4	43,0	32,0	42,2	39,0	44,5	32,8	<b>Véhicules routiers (y compris les véhicules à coussin d'air)</b>	<b>78</b>
23,1	30,8	11,1	15,4	87,7	24,5	110,3	41,2	57,1	176,2	68,6	101,5	<b>Autre matériel de transport</b>	<b>79</b>
495,1	468,0	508,6	550,2	543,0	532,0	706,3	696,7	759,2	759,6	855,3	844,9	<b>AUTRES PRODUITS INDUSTRIELS</b>	<b>5,6,8</b>
106,4	104,2	91,2	124,5	104,9	111,9	171,1	158,9	180,4	183,2	204,8	192,2	<b>Produits chimiques et produits connexes, n.d.a.</b>	<b>5</b>
15,7	18,0	13,5	21,6	16,2	18,4	31,9	27,3	29,6	33,2	35,7	40,1	<b>Produits chimiques organiques</b>	<b>51</b>
0,9	0,9	1,2	0,9	1,1	0,8	1,6	2,0	2,2	1,8	1,7	3,5	<b>Produits chimiques inorganiques</b>	<b>52</b>
12,9	11,5	8,0	10,8	14,2	15,0	15,4	13,7	12,8	13,6	16,2	15,1	<b>Produits pour teinture et tannage et colorants</b>	<b>53</b>
34,9	37,6	34,7	50,6	36,2	41,2	52,9	52,9	58,9	59,6	69,0	61,4	<b>Produits médicinaux et pharmaceutiques</b>	<b>54</b>
3,7	3,5	3,8	4,1	4,9	4,7	21,8	19,8	20,7	22,0	21,6	22,1	<b>Huiles essent., produits pour parfumerie, toilette et entretien</b>	<b>55</b>
8,7	6,9	2,7	0,1	0,0	0,0	0,3	0,2	0,1	0,3	0,4	0,2	<b>Engrais manufacturés</b>	<b>56</b>
0,0	0,0	0,0	0,0	0,0	0,0	0,1	0,1	0,4	0,0	0,1	0,2	<b>Explosifs et articles de pyrotechnie</b>	<b>57</b>
17,1	15,9	17,4	20,7	21,4	20,1	25,5	23,4	26,2	28,7	26,5	24,3	<b>Mat. plast., artif., éthers, esters d.l., cellulose, résines artific.</b>	<b>58</b>
12,5	9,8	9,8	15,6	10,9	11,7	21,6	19,5	29,6	23,9	33,6	25,3	<b>Matières et produits chimiques, n.d.a.</b>	<b>59</b>
217,6	168,7	215,4	216,1	240,8	220,8	243,4	215,4	241,7	232,1	310,9	302,2	<b>Art. manufact. classés princp. d'après la mat. première</b>	<b>6</b>
4,1	3,2	4,3	4,0	3,6	3,0	5,6	3,7	4,3	5,3	5,0	4,9	<b>Cuir et peaux, prép. et ouvrages en cuir, n.d.a., pellet. apprêt.</b>	<b>61</b>
3,4	3,4	4,9	4,7	4,7	4,3	5,5	6,6	7,0	5,6	7,0	7,1	<b>Caoutchouc manufacturé, n.d.a.</b>	<b>62</b>
41,5	33,4	33,1	36,4	49,1	40,6	21,5	19,7	19,2	24,7	24,7	32,3	<b>Ouvrages en liège et en bois (à l'exception des meubles)</b>	<b>63</b>
24,2	19,5	22,1	22,0	23,0	23,4	17,3	16,6	16,9	16,3	17,4	19,2	<b>Papiers, cartons, ouvrages en pâte cell., en papier et en carton</b>	<b>64</b>
38,3	33,1	39,7	46,4	44,5	37,1	45,4	37,5	45,1	41,8	45,7	40,7	<b>Fils, tissus, articles textiles façonnés, n.d.a., prod. connexes</b>	<b>65</b>
22,2	22,8	28,7	23,7	27,5	26,0	37,9	32,6	39,6	34,9	45,9	49,2	<b>Articles minéraux non métalliques manufacturés, n.d.a.</b>	<b>66</b>
34,6	26,6	27,8	25,8	34,6	32,4	35,8	29,1	33,0	28,1	85,4	84,6	<b>Fer et acier</b>	<b>67</b>
14,1	13,3	13,0	13,5	14,9	13,8	13,5	10,1	15,3	16,0	17,8	14,6	<b>Métaux non ferreux</b>	<b>68</b>
35,1	33,4	41,8	38,7	39,0	39,9	60,9	59,4	61,4	59,4	62,0	49,5	<b>Articles manufacturés en métal, n.d.a.</b>	<b>69</b>
171,1	165,0	202,0	209,6	197,3	199,5	291,8	322,5	337,0	344,3	339,6	350,6	<b>Articles manufacturés divers</b>	<b>8</b>
7,1	6,0	7,4	7,4	6,6	7,0	5,3	6,4	7,0	5,0	4,7	6,5	<b>App. sanitaire, appareillage de plomberie, chauffage, éclair. n.d.a.</b>	<b>81</b>
43,7	38,7	56,2	54,1	51,3	46,2	71,4	67,5	87,3	78,4	83,3	77,3	<b>Meubles et leurs parties et pièces détachées</b>	<b>82</b>
1,4	1,2	1,2	1,1	1,3	1,3	3,0	3,0	3,2	2,6	2,4	2,4	<b>Articles de voyage, sacs à main et contenants similaires</b>	<b>83</b>
16,8	23,7	20,5	25,8	18,7	29,8	61,7	91,9	71,1	88,7	64,7	91,0	<b>Vêtements et accessoires du vêtement</b>	<b>84</b>
6,8	7,0	5,0	7,1	4,3	4,6	12,0	13,0	8,9	12,3	11,7	12,3	<b>Chaussures</b>	<b>85</b>
30,6	26,4	33,8	35,3	34,3	31,3	49,5	48,1	53,1	58,8	65,3	55,8	<b>Instruments et app. profess., scientifiques et de contrôle, n.d.a.</b>	<b>87</b>
8,2	8,6	12,6	11,8	10,8	9,4	11,5	11,4	12,2	11,8	13,4	13,1	<b>App. et fournil. de photograph., d'optique, n.d.a., montr. horlog.</b>	<b>88</b>
56,6	53,3	65,3	67,0										

**GENERAL SUMMARY**  
of EC trade by commodities

Value in Mio ECU

SITC Rev. 2	List of products	intra-EC (Eur 10)						extra-EC (Eur 10)					
		1982			1983			1982			1983		
		II	III	IV	I	II	III	II	III	IV	I	II	III
<b>0-9</b>	<b>TOTAL TRADE</b>	<b>1 059,8</b>	<b>1 203,7</b>	<b>1 284,5</b>	<b>1 158,1</b>	<b>1 212,8</b>	<b>1 212,5</b>	<b>1 090,9</b>	<b>1 239,7</b>	<b>1 390,5</b>	<b>951,8</b>	<b>1 596,8</b>	<b>850,5</b>
<b>0,1</b>	<b>FOOD, BEVERAGES AND TOBACCO</b>	<b>174,8</b>	<b>249,6</b>	<b>255,9</b>	<b>279,5</b>	<b>220,7</b>	<b>268,8</b>	<b>70,0</b>	<b>93,5</b>	<b>86,5</b>	<b>69,1</b>	<b>72,7</b>	<b>73,3</b>
<b>0</b>	<b>Food and live animals chiefly for food</b>	<b>165,4</b>	<b>227,2</b>	<b>235,3</b>	<b>268,4</b>	<b>208,6</b>	<b>246,3</b>	<b>68,8</b>	<b>91,6</b>	<b>83,9</b>	<b>67,8</b>	<b>71,3</b>	<b>72,1</b>
00	Live animals chiefly for food	0,3	1,6	1,3	0,2	0,7	1,3	3,0	6,3	4,3	3,1	5,7	6,2
01	Meat and meat preparations	59,6	92,8	113,8	161,2	86,4	129,8	13,5	15,0	26,5	17,9	18,6	22,0
02	Dairy products and birds' eggs	55,8	55,9	59,6	64,6	53,8	64,4	1,2	1,7	1,8	1,5	0,6	0,4
03	Fish, crustaceans and molluscs and preparations thereof	6,7	5,1	9,1	6,3	6,8	5,3	8,0	10,4	12,8	10,7	12,2	10,1
04	Cereals and cereal preparations	23,1	51,4	23,6	6,8	31,3	20,0	18,6	25,5	7,3	5,8	3,8	7,6
05	Vegetables and fruit	3,8	3,0	5,7	8,0	6,4	2,9	1,9	2,5	3,2	3,2	2,3	1,7
06	Sugar, sugar preparations and honey	0,8	0,9	1,4	0,9	0,5	0,9	0,1	0,2	0,5	0,2	0,2	0,4
07	Coffee, tea, cocoa, spices, and manufactures thereof	4,6	3,5	6,4	6,4	4,9	3,7	17,9	25,2	23,3	22,9	24,4	21,6
08	Feeding stuff for animals (not including unmilled cereals)	5,0	7,8	9,8	7,1	8,9	8,4	4,4	4,3	3,6	2,0	2,9	1,6
09	Miscellaneous edible products and preparations	5,7	5,1	4,5	6,9	8,9	9,7	0,3	0,5	0,6	0,5	0,6	0,5
<b>1</b>	<b>Beverages and tobacco</b>	<b>9,4</b>	<b>22,4</b>	<b>20,6</b>	<b>11,1</b>	<b>12,0</b>	<b>22,5</b>	<b>1,2</b>	<b>1,9</b>	<b>2,6</b>	<b>1,3</b>	<b>1,4</b>	<b>1,2</b>
11	Beverages	4,7	9,0	8,8	4,9	4,4	7,2	0,2	0,7	0,4	0,3	0,5	0,4
12	Tobacco and tobacco manufactures	4,7	13,4	11,8	6,3	7,6	15,3	1,1	1,2	2,2	1,0	1,0	0,7
<b>3</b>	<b>MINERAL FUELS, LUBRIC. AND RELATED MATERIALS</b>	<b>16,6</b>	<b>57,3</b>	<b>40,0</b>	<b>28,3</b>	<b>22,5</b>	<b>29,9</b>	<b>505,4</b>	<b>629,6</b>	<b>667,7</b>	<b>332,7</b>	<b>847,1</b>	<b>227,7</b>
32	Coal, coke and briquettes	0,4	1,6	0,3	0,3	0,3	0,7	9,4	6,8	8,3	8,2	12,5	7,7
33	Petroleum, petroleum products and related materials	15,6	54,8	33,7	16,1	17,5	16,8	496,1	622,7	631,0	314,8	830,4	201,5
34	Gas, natural and manufactured	0,5	0,9	0,5	1,0	0,9	0,5	0,0	0,0	0,0	0,0	0,0	0,0
35	Electric current			5,5	10,9	3,8	11,8			28,4	9,7	4,2	18,5
<b>2,4</b>	<b>RAW MATERIALS</b>	<b>36,9</b>	<b>37,7</b>	<b>41,7</b>	<b>35,4</b>	<b>39,6</b>	<b>29,4</b>	<b>99,5</b>	<b>127,7</b>	<b>120,0</b>	<b>98,4</b>	<b>118,5</b>	<b>96,2</b>
<b>2</b>	<b>Crude materials, inedible, except fuels</b>	<b>32,3</b>	<b>35,3</b>	<b>36,2</b>	<b>32,8</b>	<b>38,3</b>	<b>27,3</b>	<b>98,9</b>	<b>127,0</b>	<b>118,3</b>	<b>97,4</b>	<b>118,1</b>	<b>96,1</b>
21	Hides, skins and furskins, raw	2,4	3,1	2,9	2,3	2,3	3,4	5,3	4,0	4,3	5,0	5,3	4,8
22	Seeds oil and oleaginous fruit	0,1	0,2	0,1	0,1	0,1	0,0	16,3	13,9	5,6	16,5	10,6	2,4
23	Crude rubber (including synthetic and reclaimed)	2,9	2,8	4,4	3,3	3,3	2,8	2,9	1,8	2,3	2,5	2,6	2,1
24	Cork and wood	0,2	0,0	0,5	0,1	0,5	1,1	15,2	33,6	47,7	12,0	25,4	28,5
25	Pulp and waste paper	0,7	0,9	0,5	0,4	1,5	0,5	5,7	27,4	11,7	12,9	15,7	10,7
26	Textile fibres (other than wool tops) and their wastes	16,6	13,3	15,0	11,5	16,9	9,0	26,5	22,5	34,5	30,0	37,6	34,3
27	Crude fertilizers + minerals (excl. coal, petrol + precious stones)	5,5	7,7	7,0	8,1	5,1	5,4	11,0	7,4	5,3	5,7	5,7	3,4
28	Metalliferous ores and metal scrap	1,7	3,5	2,9	3,4	3,1	0,9	14,8	15,3	5,3	11,2	13,3	8,4
29	Crude animal and vegetable materials, n.e.s.	2,4	3,9	2,9	3,5	3,6	4,1	1,1	1,0	1,5	1,6	1,8	1,5
<b>4</b>	<b>Animal and vegetable oils, fats and waxes</b>	<b>4,5</b>	<b>2,4</b>	<b>5,5</b>	<b>2,8</b>	<b>3,3</b>	<b>2,1</b>	<b>0,6</b>	<b>0,7</b>	<b>1,7</b>	<b>1,0</b>	<b>0,4</b>	<b>0,1</b>
41	Animal oils and fats	0,2	0,2	0,2	0,2	0,4	0,3	0,1	0,0	0,0	0,0	0,0	0,0
42	Fixed vegetable oils and fats	0,2	0,1	0,5	0,3	0,6	0,6	0,4	0,0	0,1	0,3	0,0	0,0
43	Oils and fats, processed, and animal or vegetable waxes	4,2	2,1	4,8	2,1	2,3	1,2	0,1	0,6	1,6	0,7	0,4	0,1
<b>7</b>	<b>MACHINERY AND TRANSPORT EQUIPMENT</b>	<b>363,7</b>	<b>364,2</b>	<b>409,6</b>	<b>318,7</b>	<b>350,3</b>	<b>327,7</b>	<b>223,4</b>	<b>197,5</b>	<b>298,2</b>	<b>244,6</b>	<b>355,8</b>	<b>257,2</b>
71	Power-generating machinery and equipment	17,6	17,2	22,0	29,4	30,9	22,2	6,7	9,3	10,9	17,4	16,5	8,7
72	Machinery specialized for particular industries	69,7	71,0	86,4	61,2	75,3	67,3	21,4	19,0	19,5	23,8	22,1	18,3
73	Metalworking machinery	7,6	5,1	8,5	12,8	7,2	6,1	20,9	4,6	3,9	5,7	2,7	2,0
74	General indust. mach. + equipment, n.e.s., machine parts, n.e.s.	49,5	60,7	77,6	51,4	58,2	49,7	16,2	14,9	18,7	17,7	19,6	14,6
75	Office machines and automatic data-processing equipment	6,3	4,4	5,7	4,9	5,8	5,0	3,5	3,3	4,5	4,3	4,5	4,8
76	Telecom. + sound recording + repro. apparatus + equipment	21,4	16,6	30,5	21,8	15,7	14,9	14,8	13,2	20,4	13,7	11,3	12,6
77	Electr. machinery, apparatus + appliances, n.e.s., + electr. parts	44,4	46,3	54,4	49,4	47,6	41,8	13,0	12,1	12,7	11,1	12,2	11,0
78	Road vehicles (including air cushion vehicles)	82,3	102,2	99,3	75,7	80,8	76,6	76,3	87,5	108,8	64,1	67,1	70,8
79	Other transport equipment	64,9	40,7	25,2	12,1	28,9	44,1	50,6	33,7	98,8	86,7	199,8	114,3
<b>5,6,8</b>	<b>OTHER INDUSTRIAL PRODUCTS</b>	<b>464,0</b>	<b>492,4</b>	<b>533,2</b>	<b>492,9</b>	<b>575,9</b>	<b>555,5</b>	<b>186,8</b>	<b>179,5</b>	<b>192,8</b>	<b>198,5</b>	<b>192,7</b>	<b>192,8</b>
<b>5</b>	<b>Chemicals and related products, n.e.s.</b>	<b>141,6</b>	<b>143,6</b>	<b>164,1</b>	<b>167,0</b>	<b>180,5</b>	<b>162,3</b>	<b>49,7</b>	<b>39,3</b>	<b>50,5</b>	<b>50,1</b>	<b>47,8</b>	<b>46,6</b>
51	Organic chemicals	30,1	24,5	29,7	33,1	35,5	29,9	6,2	7,0	7,1	10,3	8,1	8,5
52	Inorganic chemicals	9,5	11,4	13,4	13,6	12,7	12,1	11,9	8,5	9,8	11,9	11,1	6,0
53	Dyeing, tanning and colouring materials	13,4	16,7	16,6	16,1	17,4	17,4	2,0	1,9	2,1	1,8	2,2	1,9
54	Medicinal and pharmaceutical products	19,7	21,4	23,6	19,8	26,7	22,5	9,2	8,2	11,7	8,9	10,1	11,9
55	Essential oils + perfume materials; toilet, polish + clean. preparat.	6,5	7,8	8,1	7,8	8,1	7,0	0,7	0,8	1,1	0,8	1,0	0,8
56	Fertilizers, manufactured	3,6	0,1	1,3	1,0	2,2	1,1	9,5	2,9	5,5	1,0	2,3	3,2
57	Explosives and pyrotechnic products	1,3	0,9	0,4	0,4	1,9	1,4	0,6	0,3	0,3	0,4	0,6	1,7
58	Artific. resins + plastic materials + cellulose esters and ethers	35,3	38,9	46,1	46,7	45,0	47,4	5,1	5,4	6,5	8,5	6,3	7,6
59	Chemical materials and products n.e.s.	22,2	22,0	24,9	28,4	30,9	23,7	4,7	4,3	6,2	6,4	6,0	5,0
<b>6</b>	<b>Manufactured goods classified chiefly by material</b>	<b>266,4</b>	<b>290,1</b>	<b>297,4</b>	<b>269,6</b>	<b>333,9</b>	<b>339,7</b>	<b>109,6</b>	<b>111,8</b>	<b>110,4</b>	<b>119,1</b>	<b>116,8</b>	<b>120,3</b>
61	Leather, leather manufactures, n.e.s. and dressed furskins	69,8	77,5	54,7	46,5	81,6	83,9	8,5	8,6	7,1	9,3	9,4	9,6
62	Rubber manufactures, n.e.s.	10,5	12,2	13,0	14,5	11,5	12,2	2,7	3,7	3,7	3,6	2,9	3,0
63	Cork and wood manufactures (excluding furniture)	0,8	1,4	1,8	1,4	1,7	1,3	2,9	1,9	1,3	2,5	0,9	1,4
64	Paper, paperboard, + art. of paper pulp, of paper of paperb.	16,1	21,1	20,2	17,4	18,1	20,9	24,7	33,6	27,4	20,1	22,7	30,1
65	Textile yarn, fabrics, made-up articles, n.e.s., + related products	56,7	59,2	68,4	59,4	65,1	63,3	15,2	13,3	17,1	20,7	19,1	20,9
66	Non-metallic mineral manufactures, n.e.s.	18,8	21,8	25,1	22,6	17,5	18,7	5,7	6,7	5,7	5,5	6,1	5,8
67	Iron and steel	54,7	61,1	64,1	66,5	96,9	103,8	28,9	27,2	24,2	32,3	34,1	27,8
68	Non-ferrous metals	9,3	7,4	10,7	8,5	9,7	10,3	10,6	7,5	14,1	11,5	11,7	14,0
69	Manufactures of metal, n.e.s.	29,8	28,3	39,3	32,8	31,7	25,3	10,5	9,5	9,8	13,6	9,9	7,8
<b>8</b>	<b>Miscellaneous manufactured articles</b>	<b>56,0</b>	<b>58,6</b>	<b>71,8</b>	<b>58,3</b>	<b>61,5</b>	<b>53,5</b>	<b>27,4</b>	<b>28,4</b>	<b>32,0</b>	<b>29,3</b>	<b>28,2</b>	<b>25,9</b>
81	Sanitary, plumbing, heating + lighting fixtures + fittings, n.e.s.	2,3	2,6	3,4	2,6	2,8	2,5	0,5	0,5	0,5	0,4	0,3	0,2
82	Furniture and parts thereof	5,2	5,0	5,3	4,0	3,7	2,6	1,2	0,8	1,3	1,3	1,0	0,4
83	Travel goods, handbags and similar containers	0,4	0,3	0,5	0,2	0,4	0,4	0,4	0,4	0,5	0,4	0,5	0,4
84	Articles of apparel and clothing accessories	11,6	10,0	17,4	11,2	14,7	10,1	2,3	2,7	3,3	3,5	2,2	2,1
85	Footwear	3,1	2,8	2,9	1,7	3,3	2,6	2,5	3,2	2,2	2,3	2,2	1,0
87	Professional, scientific + controlling instrum. + apparatus, n.e.s.	11,1	11,1	13,5	9,7	10,3	10,3	6,1	6,2	5,4	6,1	6,0	5,9
88	Photogr. ap., equipm + suppl. + optic. goods; watches + clocks	5,7	6,5	7,9	9,4	8,1	8,0	4,5	4,5	6,1	5,1	5,4	4,7
89	Miscellaneous manufactured articles, n.e.s.	16,6	20,4	20,9	17,5	18,2	17,1	9,9	10,0	12,7	10,3	10,6	11,0
<b>9</b>	<b>GOODS NOT CLASSIFIED ELSEWHERE IN THE SITC</b>	<b>3,8</b>	<b>2,6</b>	<b>4,0</b>	<b>3,3</b>	<b>3,9</b>	<b>1,4</b>	<b>5,7</b>	<b>12,0</b>	<b>25,2</b>	<b>8,5</b>	<b>10,0</b>	<b>3,4</b>

Valeurs en Mio ECU

intra-CE (Eur 10)						extra-CE (Eur 10)						Dénomination des produits	CTCI Rév. 2
1982			1983			1982			1983				
II	III	IV	I	II	III	II	III	IV	I	II	III		
447,5	546,8	514,6	513,2	611,4	586,0	499,7	698,4	528,9	542,3	512,5	479,0	<b>COMMERCE TOTAL</b>	0-9
103,6	181,5	157,3	119,4	173,7	159,0	138,5	112,6	129,5	151,4	155,8	135,8	<b>PRODUITS ALIMENTAIRES, BOISSONS, TABACS</b>	0,1
93,5	174,3	147,6	105,9	142,0	146,8	105,7	101,8	100,3	105,9	94,7	100,5	<b>Produits alimentaires et animaux vivants</b>	0
0,5	1,0	0,4	0,1	0,1	0,3	0,5	0,0	0,1	0,1	0,0	0,1	Animaux vivants dest. princp. à l'alimentation humaine	00
0,1	0,5	0,0	0,0	0,0	0,0	0,0	0,1	0,0	0,0	0,0	0,2	Viandes et préparations de viande	01
0,6	0,2	0,5	0,9	1,1	0,8	2,0	1,9	2,4	2,3	3,1	2,1	Produits laitiers et œufs d'oiseaux	02
2,6	2,2	5,4	3,0	4,7	4,1	0,3	0,7	1,3	1,0	0,8	0,7	Poissons, crustacés et mollusques et préparations de poissons	03
11,5	9,3	9,8	6,6	35,0	6,8	47,2	41,9	14,5	31,4	44,1	39,5	Céréales et préparations à base de céréales	04
73,4	158,5	127,6	91,4	92,4	126,8	52,5	51,6	66,4	64,2	43,5	44,4	Légumes et fruits	05
1,0	0,3	0,8	0,8	0,8	1,0	0,6	1,0	1,1	1,2	1,4	1,5	Sucres, préparations à base de sucre, et miel	06
0,9	0,7	1,4	1,0	1,5	0,6	0,7	0,5	1,6	1,0	0,6	1,0	Café, thé, cacao, épices, et produits dérivés	07
2,6	1,3	0,9	1,8	5,9	6,1	1,2	3,4	11,9	3,8	0,6	9,2	Nourriture dest. aux animaux (à l'excl. des céréales non moulues)	08
0,5	0,6	0,4	0,4	0,4	0,4	0,6	0,7	1,0	0,9	0,5	1,9	Produits et préparations alimentaires divers	09
10,2	7,3	9,8	13,5	31,7	12,2	32,8	10,8	29,2	45,4	60,9	35,1	<b>Boissons et tabacs</b>	1
5,9	4,7	6,8	6,5	5,7	3,6	3,4	3,1	3,3	3,5	3,6	4,3	Boissons	11
4,2	2,6	3,0	6,9	26,0	8,7	29,3	7,7	25,9	42,0	57,3	30,8	Tabacs bruts et fabriqués	12
3,1	84,9	14,4	24,8	38,6	4,1	7,2	269,9	72,8	89,6	43,9	28,1	<b>COMBUST. MINÉRAUX, LUBRIF. ET PROD. CONNEXES</b>	3
0,3	81,4	13,5	24,2	37,5	3,8	0,1	0,1	0,0	0,0	0,0	0,0	Houilles, coques et briquettes	32
2,8	3,5	1,0	0,6	1,1	0,3	1,9	268,6	71,4	82,8	38,2	25,5	Pétrole et produits dérivés du pétrole et produits connexes	33
							1,2	1,4	6,8	5,7	2,7	Gaz naturel et gaz manufacturé	34
												Energie électrique	35
43,9	30,6	55,0	62,8	104,0	110,6	57,7	50,8	35,0	36,0	50,2	54,4	<b>MATIÈRES PREMIÈRES</b>	2,4
34,9	28,4	28,9	33,0	38,7	39,5	49,9	38,7	28,7	30,5	44,5	45,9	<b>Matières brutes non comestibles, carburants non compris</b>	2
2,5	2,4	1,4	2,0	2,1	0,5	8,0	7,3	5,5	2,2	7,8	5,6	Cuir, peaux et pelletteries brutes	21
0,1	0,1	0,2	0,1	0,1	0,1	0,0	0,0	0,1	0,1	0,1	0,1	Graines et fruits oléagineux	22
0,0	0,0	0,0	0,0	0,0	0,0	0,0	0,0	0,0	0,0	0,0	0,0	Caoutchouc brut (y compr. caoutchouc synthétique et régénéré)	23
0,2	0,1	0,0	0,1	0,0	0,0	0,1	0,3	0,1	0,1	0,5	0,4	Liège et bois	24
3,7	3,0	4,1	4,8	5,2	7,1	9,8	4,6	3,1	2,0	7,3	11,5	Pâtes à papier et déchets de papier	25
13,1	12,5	11,2	13,7	13,8	13,8	9,6	11,1	10,6	10,3	13,4	9,9	Fibres textiles (excep. laines et rubans) et déchets n. transf.	26
14,5	9,4	11,0	11,3	16,6	16,5	20,5	13,5	7,0	13,7	13,8	16,7	Engrais, minéraux, bruts (excl. charbon, pétrole, pierres préc.)	27
0,8	1,0	1,0	1,0	1,0	1,5	1,8	1,9	2,2	2,0	1,6	1,8	Minerais métallifères et déchets de métaux	28
												Matières brutes d'origine animale ou végétale, n.d.a.	29
9,0	2,3	26,1	29,8	65,3	71,1	7,8	11,8	6,4	5,5	5,8	8,5	<b>Huiles, graisses et cires d'origine animale ou végétale</b>	4
9,0	2,3	26,1	29,8	65,2	71,1	7,8	11,8	5,8	4,9	5,3	8,5	Huiles et graisses d'origine animale	41
0,0	0,0	0,0	0,0	0,1	0,0	0,1	0,0	0,5	0,6	0,5	0,0	Huiles végétales fixes	42
												Huiles et graisses élaborées; cires animales ou végétales	43
14,6	8,2	12,1	9,6	10,6	8,8	45,5	29,7	33,0	33,2	20,8	31,6	<b>MACHINES ET MATÉRIEL DE TRANSPORT</b>	7
0,1	0,2	0,1	0,1	0,1	0,1	4,8	4,7	5,8	0,8	0,6	0,5	Machines génératrices, moteurs et leur équipement	71
0,5	0,2	0,7	0,5	0,5	0,5	1,0	2,9	0,9	1,0	1,4	1,7	Machines et appareils spécialisés pour les industries partic.	72
0,0	0,0	0,1	0,0	0,0	0,0	0,1	0,1	0,2	0,2	0,2	0,2	Machines et appareils pour le travail des métaux	73
0,6	0,4	0,9	0,5	0,5	0,6	5,5	6,5	4,5	6,9	4,4	4,2	Mech. et app. industr., applic. gén., n.d.a., parties et pièces dét.	74
2,3	0,4	0,8	0,1	0,0	0,1	0,6	0,1	0,1	0,1	0,0	0,1	Mach. et app. bureau ou p. traitement automatique de l'information	75
4,2	1,9	3,6	3,4	3,0	2,0	0,2	0,3	0,5	0,1	0,1	0,2	App. et équipement de télécommunic., enregist. reprodu. du son	76
5,9	3,3	4,8	4,5	5,3	5,0	15,7	10,6	11,3	7,2	8,3	12,8	Mach. et app. élect., n.d.a., parties et pièces détachées élect.	77
0,3	0,1	0,3	0,1	0,1	0,1	16,6	4,4	7,6	16,9	5,5	11,7	Véhicules routiers (y compris les véhicules à coussin d'air)	78
0,7	1,6	0,9	0,5	1,1	0,5	0,9	0,1	2,1	0,1	0,2	0,3	Autre matériel de transport	79
279,7	239,7	275,3	295,7	284,4	303,2	249,9	231,2	254,9	231,5	240,0	229,2	<b>AUTRES PRODUITS INDUSTRIELS</b>	5,6,8
17,3	19,0	22,5	24,0	20,5	22,1	34,8	33,2	31,9	26,8	30,4	29,3	<b>Produits chimiques et produits connexes, n.d.a.</b>	5
0,0	0,0	0,0	0,1	0,0	0,0	2,6	1,8	1,7	1,6	2,4	2,7	Produits chimiques organiques	51
2,3	2,1	1,7	3,8	1,7	0,9	4,3	2,7	2,2	1,8	2,2	1,7	Produits chimiques inorganiques	52
0,2	0,3	0,2	0,2	0,1	0,3	0,8	0,7	0,5	0,7	0,5	0,4	Produits pour teinture et tannage et colorants	53
0,9	0,3	1,6	0,7	0,7	1,6	8,5	5,4	9,3	5,9	7,1	9,3	Produits médicinaux et pharmaceutiques	54
0,6	0,3	0,1	0,5	0,5	0,2	1,5	0,9	2,0	1,5	1,7	1,3	Huiles essent., produits pour parfumerie, toilette et entretien	55
												Engrais manufacturés	56
												Explosifs et articles de pyrotechnie	57
2,0	0,3	1,5	1,5	2,2	2,6	8,2	8,8	10,2	6,5	8,7	5,6	Mat. plast., artif., éthers, esters d.l. cellulose, résines artific.	58
11,3	13,6	16,9	17,2	15,3	16,4	8,9	7,6	4,8	5,3	4,7	7,0	Matières et produits chimiques, n.d.a.	59
146,0	115,4	139,6	144,7	142,5	164,7	184,3	168,0	190,0	176,3	174,4	173,1	<b>Art. manufact. classés princp. d'après la mat. première</b>	6
9,9	10,0	8,8	13,1	10,1	8,4	5,9	9,0	7,9	6,1	5,6	6,5	Cuir et peaux, prép. et ouvrages en cuir, n.d.a., pellet. apprêt.	61
1,2	0,6	2,2	2,6	1,7	1,5	0,5	0,7	1,3	1,2	1,5	0,7	Caoutchouc manufacturé, n.d.a.	62
1,0	0,7	0,6	0,7	1,2	0,8	2,7	3,2	4,5	2,3	5,3	3,3	Ouvrages en liège et en bois (à l'exception des meubles)	63
0,2	0,2	0,2	0,2	0,2	0,2	10,0	9,6	9,5	5,8	4,5	7,5	Papiers, cartons, ouvrages en pâte cell., en papier et en carton	64
90,8	74,2	98,8	95,9	94,0	86,1	19,8	25,2	19,6	19,3	21,9	16,4	Fils, tissus, articles textiles façonnés, n.d.a., prod. connexes	65
3,0	2,1	1,5	2,4	1,8	2,0	84,7	61,9	70,8	74,8	75,5	71,4	Articles minéraux non métalliques manufacturés, n.d.a.	66
7,7	3,0	2,8	4,8	12,5	35,5	31,3	30,0	42,9	33,6	19,3	23,2	Fer et acier	67
27,7	21,6	19,1	21,8	17,2	26,6	13,5	14,2	17,8	19,1	19,6	28,8	Métaux non ferreux	68
4,3	3,0	5,5	3,3	3,8	3,5	15,8	14,3	15,7	14,2	21,2	15,2	Articles manufacturés en métal, n.d.a.	69
116,5	105,4	113,2	127,0	121,4	116,4	30,8	30,0	33,0	28,4	35,2	26,8	<b>Articles manufacturés divers</b>	8
0,0	0,0	0,1	0,1	0,1	0,1	0,6	0,9	0,8	0,3	0,8	0,7	App. sanitaire, appareillage de plomberie, chauffage, éclair. n.d.a.	81
0,2	0,0	0,1	0,0	0,1	0,0	0,7	1,1	0,4	1,0	1,1	0,9	Meubles et leurs parties et pièces détachées	82
0,2	0,2	0,3	0,3	0,3	0,4	0,1	0,0	0,1	0,1	0,2	0,2	Articles de voyage, sacs à main et contenants similaires	83
105,0	94,5	105,7	118,2	113,5	106,1	12,3	15,1	11,7	10,0	11,9	8,8	Vêtements et accessoires du vêtement	84
6,9	7,2	3,3	4,9	3,7	7,0	7,2	4,8	8,5	7,7	9,9	7,3	Chaussures	85
0,8	0,7	0,4	0,2	0,2	0,1	0,9	0,7	1,3	0,7	0,6	0,6	Instruments et app. profess., scientifiques et de contrôle, n.d.a.	87
0,0	0,1	0,0	0,1	0,1	0,1	0,1	0,2	0,1	0,3	0,2	0,1	App. et fourm. de photograph. et d'optique, n.d.a., montr. horlog.	88
3,4	2,7	3,3	3,3	3,4	2,6	8,8	7,3	9,8	8,3	10,6	8,2	Articles manufacturés divers, n.d.a.	89
2,6	1,9	0,4	0,9	0,1	0,3	0,9	4,5	3,6	0,7	1,9	0,0	<b>ARTICLES NON CLASSÉS AILLEURS DANS LA CTCI</b>	9

## INDICES

1975 = 100

Period Période	EUR 10	Deutsch- land	France	Italia	Nederland	Belg.Lux	United Kingdom	Ireland	Danmark	Ελλάδα	
<b>VOLUME <sup>1)</sup></b>						<b>VOLUME <sup>1)</sup></b>					
<b>import</b>											
1981	III	126	132	135	125	111	119	122	170	101	133
	IV	137	141	158	137	124	125	123	163	121	150
1982	I	134	140	154	138	113	125	122	173	113	142
	II	137	141	161	140	120	127	126	167	111	120
	III	123	131	138	121	112	109	115	148	103	133
	IV	133	140	156	129	124	119	119	152	118	142
1983	I	134	139	158	126	119	123	130	167	112	125
	II	137	146	153	137	122	121	131	164	115	133
	III		141	131	127	117		127	158	107	
1982	A	111	121	112	104	106	100	105	144	107	118
	S	132	136	153	126	120	119	121	145	115	167
	O	130	139	152	122	114	117	118	144	111	144
	N	137	141	157	140	129	122	125	167	119	129
	D	133	140	158	126	129	118	114	144	123	152
1983	J	130	131	150	144	114	111	125	159	95	124
	F	126	130	148	114	113	115	125	164	110	118
	M	147	157	175	119	130	144	139	178	132	134
	A	135	143	145	161	116	119	120	158	109	148
	M	134	145	155	117	122	115	133	174	114	113
	J	142	150	159	132	129	129	139	160	123	137
	J	125	139	138	124	109	99	126	152	89	115
	A	119	131	112	108	122	103	124	161	108	102
	S	138	152	143	148	122	123	130	161	125	132
	O		149	149	135			139	172	118	138
	N		152	158				139	198	122	150
	D							124		132	
<b>export</b>											
1981	III	133	143	133	140	118	125	123	162	127	131
	IV	148	158	148	157	131	143	134	170	139	152
1982	I	140	151	143	140	130	132	127	153	138	155
	II	140	149	142	145	125	137	131	181	138	121
	III	128	138	124	129	114	128	123	168	126	117
	IV	143	150	146	141	127	144	136	176	138	123
1983	I	139	144	140	136	133	141	128	165	146	124
	II	142	145	148	147	133	142	127	193	149	131
	III		141	131	136	122		125	196	138	
1982	A	113	124	103	114	107	97	112	140	125	107
	S	138	149	129	125	126	156	129	182	148	116
	O	139	145	143	130	121	157	129	182	141	143
	N	145	150	145	153	131	133	142	181	146	113
	D	144	154	149	141	130	143	136	165	129	112
1983	J	130	133	131	144	125	140	110	147	127	129
	F	130	135	133	120	125	127	124	173	151	120
	M	156	163	157	145	149	157	152	173	160	123
	A	138	138	143	155	130	141	119	184	139	135
	M	137	146	143	126	134	133	124	186	145	123
	J	151	152	158	159	136	153	137	208	162	134
	J	132	136	138	153	115	124	120	201	116	125
	A	123	133	113	112	119	117	123	177	141	138
	S	145	155	143	143	132	145	131	209	158	157
	O		155	153	156			134	210	153	224
	N		158	150				144	223	168	142
	D							145		144	

<sup>1)</sup> Refer to note 1 of Table 6.<sup>1)</sup> Voir note 1 du tableau 6.

1975 = 100

Period Période		EUR 10	Deutsch- land	France	Italia	Nederland	Belg.Lux	United Kingdom	Ireland	Danmark	Ελλάδα
		<b>VALUE</b>									
			<b>import</b>								
1981	III	236	242	239	273	208	221	234	327	182	196
	IV	252	258	270	282	227	231	236	313	208	235
1982	I	255	263	270	293	213	234	242	340	208	271
	II	259	264	279	290	228	234	257	334	204	202
	III	241	252	249	264	219	207	244	305	194	228
	IV	262	270	292	281	244	230	245	316	222	248
1983	I	260	272	284	279	233	240	247	336	212	196
	II	266	280	271	283	239	237	269	325	217	262
	III		277	242	280	236		267	328	207	191
1982	A	219	236	211	233	207	193	221	296	199	173
	S	260	261	273	283	235	227	265	303	217	309
	O	253	269	272	259	226	221	250	300	209	214
	N	270	270	287	304	256	237	258	350	225	263
	D	265	272	317	281	251	232	225	298	232	268
1983	J	256	256	276	331	222	214	243	321	178	190
	F	244	255	267	247	223	226	235	332	207	178
	M	282	304	309	257	255	282	263	355	250	220
	A	261	274	254	327	230	234	246	306	204	295
	M	260	279	278	237	235	225	276	344	215	220
	J	277	287	281	287	253	253	284	323	232	271
	J	250	271	253	279	217	201	264	311	169	183
	A	241	261	214	244	245	209	261	335	210	162
	S	276	299	259	318	247	248	274	338	241	229
	O		294	270	291	267		287	364	232	265
	N		311	289		262		296	417	244	227
	D		323	298				265		267	
			<b>export</b>								
1981	III	225	217	209	257	209	207	262	283	199	218
	IV	254	247	231	284	242	239	292	304	219	248
1982	I	246	244	229	262	244	219	276	280	223	246
	II	252	250	233	275	236	230	287	341	223	205
	III	235	237	199	250	218	217	288	321	206	268
	IV	264	261	239	280	249	250	313	340	231	226
1983	I	255	255	235	263	258	249	270	316	246	228
	II	263	258	247	285	254	250	288	372	250	243
	III		250	225	275	241		294	389	240	230
1982	A	209	215	167	225	205	164	261	268	202	215
	S	253	254	208	242	246	267	307	351	244	229
	O	257	252	236	252	236	268	305	349	231	274
	N	267	259	235	308	255	230	326	351	244	208
	D	267	272	245	278	254	250	308	319	217	197
1983	J	239	233	216	281	242	250	238	282	214	210
	F	239	239	226	235	242	220	260	333	255	224
	M	286	293	263	273	290	275	313	332	269	249
	A	256	247	242	303	248	248	265	350	234	260
	M	255	259	237	249	252	234	283	359	243	240
	J	278	268	263	302	261	269	315	407	275	228
	J	249	241	239	304	223	218	278	399	199	213
	A	234	235	193	226	234	208	291	353	243	226
	S	276	275	244	294	264	257	314	416	278	251
	O		275	264	315	264		312	421	270	390
	N		283	264		264		322	439	296	245
	D		299	286		291		348		260	

## INDICES

1975 = 100

Period Période	EUR 10	Deutsch- land	France	Italia	Nederland	Belg.Lux	United Kingdom	Ireland	Danmark	Ελλάδα	
<b>UNIT VALUE <sup>1)</sup></b>						<b>VALEUR MOYENNE <sup>1)</sup></b>					
<b>import</b>											
1981	III	188	184	178	218	188	186	192	192	179	148
	IV	184	183	171	206	184	185	192	192	171	157
1982	I	190	187	176	212	189	187	198	196	184	191
	II	189	187	174	207	191	184	204	200	184	166
	III	196	192	181	219	196	190	211	207	189	169
	IV	197	193	187	218	197	193	206	208	188	176
1983	I	194	195	180	221	196	195	191	201	189	157
	II	194	192	177	207	196	197	205	198	189	197
	III		197	185	222	202		210	208	193	
1982	A	199	195	188	225	195	192	210	206	187	146
	S	198	192	178	225	195	190	220	209	188	185
	O	195	194	179	213	198	189	213	209	187	149
	N	197	192	183	217	198	194	207	210	189	204
	D	199	194	200	223	194	196	197	206	188	176
1983	J	197	196	184	230	195	192	194	201	188	153
	F	193	196	180	217	198	197	188	203	189	151
	M	192	194	177	216	196	195	189	199	189	165
	A	193	192	175	203	197	197	204	194	188	199
	M	194	192	179	202	194	196	207	198	189	195
	J	195	191	177	217	196	196	205	202	189	197
	J	199	195	182	225	200	203	209	205	191	158
	A	203	198	192	226	202	202	211	208	195	159
	S	200	197	182	215	203	202	211	210	193	173
	O		198	180	215			206	211	196	193
N		205	182				213	210	199	152	
D							214		203		
<b>export</b>											
1981	III	170	152	158	184	177	165	214	175	156	166
	IV	172	157	156	180	185	167	217	178	158	163
1982	I	175	161	160	187	187	167	218	183	161	159
	II	179	168	165	189	188	168	220	189	162	170
	III	184	172	161	195	192	170	233	191	163	227
	IV	185	174	164	198	195	173	231	193	167	184
1983	I	184	177	167	193	194	176	211	191	168	184
	II	185	177	167	194	190	176	227	193	168	186
	III		177	171	202	197		235	199	173	
1982	A	185	173	161	198	191	170	233	191	162	201
	S	183	170	161	194	195	171	237	192	164	197
	O	185	174	164	194	195	171	237	191	164	192
	N	185	172	163	202	195	173	229	194	168	183
	D	186	177	165	198	196	175	226	193	169	176
1983	J	183	175	164	195	194	179	216	191	168	163
	F	184	177	170	196	194	174	210	192	168	186
	M	183	179	167	189	195	175	206	191	168	202
	A	186	179	169	196	191	176	222	191	169	193
	M	185	178	166	197	188	176	229	192	167	195
	J	185	176	166	190	191	176	230	196	170	170
	J	188	178	173	199	194	176	231	199	172	171
	A	189	176	170	201	197	177	236	199	172	163
	S	190	177	171	206	200	178	239	199	176	159
	O		178	173	202			234	201	176	174
N		179	174				235	201	176	172	
D							240		181		

<sup>1)</sup> Refer to note 1 of Table 6.<sup>1)</sup> Voir note 1 du tableau 6.



1975 = 100

Period Période	EUR 10	Deutsch- land	France	Italia	Nederland	Belg.Lux	United Kingdom	Ireland	Danmark	Ελλάδα	
<b>TERMS OF TRADE</b>						<b>TERMES DE L'ÉCHANGE</b>					
<b>export : import</b>											
1981	III	90	83	89	84	94	89	111	91	87	112
	IV	93	86	91	87	101	91	113	93	92	104
1982	I	92	86	91	88	99	89	110	93	88	83
	II	95	90	95	91	99	92	108	94	88	102
	III	94	89	89	89	98	89	110	93	87	134
	IV	94	90	88	91	99	89	112	93	89	104
1983	I	95	91	93	87	99	90	111	95	89	117
	II	96	93	94	94	97	89	110	97	89	94
	III		90	92	91	98		112	96	90	
1982	A	93	89	86	88	98	84	111	93	87	137
	S	93	88	90	86	100	85	108	92	87	106
	O	95	90	92	91	98	86	111	92	88	129
	N	94	90	89	93	98	85	111	92	89	90
	D	93	91	83	89	101	85	115	94	90	100
1983	J	93	89	89	85	99	89	111	95	100	106
	F	95	90	94	90	98	84	112	95	99	123
	M	96	93	95	88	100	85	109	96	99	122
	A	96	93	97	97	97	85	109	98	100	97
	M	96	92	93	97	97	85	110	97	98	100
	J	95	92	94	88	98	85	112	97	100	86
	J	95	91	95	88	97	83	111	97	100	108
	A	93	89	89	89	98	84	112	96	99	102
	S	95	90	94	96	98	84	113	95	101	92
	O		90	96	94			114	95	100	90
	N		87	96				110	96	99	114
	D							112		99	
<b>RATIO OF VOLUMES</b>						<b>RAPPORT DES VOLUMES</b>					
<b>export : import</b>											
1981	III	106	108	99	111	106	105	101	95	125	99
	IV	108	112	94	115	106	114	109	104	114	101
1982	I	104	108	93	101	115	105	103	89	122	109
	II	102	105	88	104	105	107	104	108	124	101
	III	104	105	90	106	102	117	107	114	122	88
	IV	107	107	93	109	103	121	114	116	117	87
1983	I	103	103	89	108	112	114	99	99	130	99
	II	104	99	97	107	109	118	97	118	129	98
	III		101	100	107	104		99	124	129	
1982	A	102	103	92	110	101	97	106	97	117	91
	S	105	110	84	99	105	131	107	126	129	70
	O	107	104	94	107	106	134	110	127	126	99
	N	106	107	92	109	102	109	114	109	123	88
	D	108	110	94	112	101	121	119	114	104	74
1983	J	100	102	88	100	110	126	88	93	134	104
	F	103	104	89	105	111	111	99	106	138	102
	M	106	104	90	121	114	109	109	97	121	92
	A	102	97	99	96	112	119	99	116	128	91
	M	102	100	92	108	110	116	93	107	128	109
	J	106	101	100	120	106	119	99	130	132	98
	J	106	98	100	123	106	125	95	132	131	108
	A	104	101	101	104	98	114	100	110	131	136
	S	105	102	100	96	109	118	101	130	127	119
	O		104	102	115			96	122	130	163
	N		104	95				104	113	138	95
	D							117		109	

TRENDS IN EC TRADE  
total, intra and extra-EC (EUR 10)

Value in Mio ECU

Period Période	EUR 10	Deutsch- land	France	Italia	Nederland	Belg.Lux	United Kingdom	Ireland	Danmark	Ελλάδα	
<b>GRAND TOTAL</b>						<b>MONDE</b>					
<b>import</b>											
1981	III	145 593,4	36 558,1	26 040,0	21 217,8	14 414,8	13 834,8	25 140,2	2 490,5	3 789,1	2 108,2
	IV	155 761,6	38 980,2	29 578,2	22 006,3	15 773,3	14 481,6	25 433,3	2 387,4	4 400,6	2 720,7
1982	I	157 609,0	39 682,2	29 519,7	22 780,3	15 107,2	14 657,2	26 001,8	2 586,3	4 355,6	2 918,8
	II	160 228,5	39 876,5	30 450,3	22 559,4	16 063,4	14 672,8	27 577,7	2 547,2	4 330,3	2 150,9
	III	149 363,9	38 114,2	25 982,3	20 535,2	15 453,7	14 117,2	26 288,8	2 326,1	4 102,8	2 443,8
	IV	163 391,3	40 772,2	31 930,1	21 865,2	17 309,3	15 647,7	26 118,0	2 410,8	4 663,0	2 675,1
1983	I	160 983,5	41 062,4	31 029,1	21 677,0	16 572,1	15 032,3	26 499,3	2 558,7	4 442,5	2 110,1
	II	165 520,6	42 316,4	29 582,4	22 033,1	16 924,7	16 127,7	28 729,9	2 478,6	4 518,2	2 809,7
	III	157 977,7	41 819,4	26 338,7	21 842,4	16 748,5	13 717,2	28 606,0	2 499,0	4 343,4	2 063,1
1982	A	45 164,4	11 864,8	7 678,6	6 051,8	4 897,5	3 990,0	7 916,2	752,5	1 392,7	620,2
	S	53 560,8	13 155,6	9 945,6	7 329,9	5 551,0	4 704,3	9 481,9	768,8	1 516,7	1 107,0
	O	52 011,3	13 551,3	9 890,3	6 714,5	5 336,9	4 576,6	8 953,0	762,2	1 458,1	768,5
	N	55 501,9	13 584,2	10 460,6	7 879,0	6 045,1	4 898,0	9 235,0	887,1	1 571,2	941,9
	D	54 626,1	13 694,9	11 525,2	7 283,8	5 938,2	4 805,3	8 037,9	756,4	1 622,9	961,5
1983	J	52 634,8	12 909,4	10 032,5	8 592,2	5 252,5	4 418,1	8 694,6	813,6	1 240,1	681,8
	F	50 244,5	12 842,3	9 732,4	6 410,5	5 264,8	4 663,9	8 403,3	842,0	1 446,6	638,7
	M	57 987,5	15 326,1	11 259,5	6 676,8	6 042,9	5 826,0	9 417,9	900,6	1 748,4	789,3
	A	53 794,7	13 792,7	9 231,9	8 470,0	5 429,8	4 830,5	8 778,4	777,0	1 425,3	1 059,1
	M	53 576,5	14 056,9	10 114,2	6 143,0	5 563,6	4 660,2	9 874,2	873,9	1 502,9	787,4
	J	56 968,3	14 480,8	10 244,9	7 436,7	5 996,7	5 236,4	10 159,4	820,7	1 623,1	969,6
	J	51 432,6	13 640,7	9 198,8	7 230,2	5 141,6	4 152,2	9 441,8	788,9	1 183,7	654,6
	A	49 618,4	13 123,2	7 802,6	6 337,9	5 797,5	4 313,2	9 346,4	851,5	1 466,5	579,6
	S	56 881,8	15 059,4	9 443,0	8 245,3	5 845,6	5 131,2	9 797,6	857,5	1 683,3	819,0
	O		14 819,5	9 811,5	7 550,0	6 316,4		10 254,0	922,7	1 617,8	950,4
	N		15 668,2	10 503,0		6 191,4		10 584,0	1 057,2	1 701,8	815,0
	D		16 261,6	10 856,9				9 467,6		1 867,0	
<b>export</b>											
1981	III	143 892,4	39 368,5	21 931,9	18 017,5	14 845,6	12 061,5	23 041,2	1 822,9	3 530,4	1 012,5
	IV		44 707,8	24 277,5	19 998,1	17 220,7	13 992,8	26 897,3	1 962,8	3 924,7	1 138,4
1982	I	148 331,6	44 261,4	24 056,1	18 464,5	17 424,2	12 870,9	24 358,1	1 811,8	3 943,6	1 141,2
	II	152 102,6	45 405,1	24 473,5	19 407,8	16 888,1	13 434,4	25 313,4	2 204,8	4 027,0	948,6
	III	142 105,4	43 046,9	20 756,5	17 560,1	15 634,9	12 677,7	25 401,1	2 072,3	3 709,7	1 246,2
	IV	159 168,8	47 312,9	25 093,3	19 502,4	17 710,7	14 567,7	27 625,1	2 149,5	4 162,4	1 044,7
1983	I	153 801,5	46 273,2	24 655,7	18 581,2	18 447,1	14 466,2	23 871,4	2 042,9	4 407,5	1 056,3
	II	159 022,5	46 827,1	26 001,0	20 103,8	18 197,2	14 559,3	25 309,9	2 413,9	4 485,1	1 125,3
	III	152 774,3	45 463,2	23 559,9	19 406,4	17 201,7	13 256,0	25 964,4	2 520,6	4 334,1	1 068,2
1982	A	42 009,1	13 011,9	5 841,4	5 302,5	4 892,2	3 177,7	7 689,4	578,1	1 182,9	333,0
	S	50 885,8	15 356,2	7 277,6	5 685,2	5 853,8	5 162,3	9 013,3	756,8	1 427,0	353,7
	O	51 732,5	15 249,8	8 245,6	5 924,0	5 621,4	5 186,4	8 979,9	751,4	1 351,1	423,0
	N	53 791,2	15 656,3	8 237,0	7 257,8	6 087,4	4 453,5	9 593,8	756,0	1 428,7	320,9
	D	53 781,4	16 461,4	8 575,6	6 553,5	6 057,3	4 828,4	9 043,2	687,5	1 270,8	303,8
1983	J	48 044,2	14 086,9	7 551,9	6 620,1	5 771,2	4 841,4	6 987,2	608,3	1 252,0	325,2
	F	48 133,1	14 471,5	7 899,9	5 524,6	5 771,2	4 261,3	7 651,6	716,3	1 490,6	346,1
	M	57 484,3	17 739,6	9 197,8	6 435,2	6 916,2	5 321,2	9 202,0	714,6	1 573,0	384,6
	A	51 594,1	14 977,6	8 464,3	7 140,1	5 911,0	4 785,7	7 788,3	754,5	1 370,9	401,6
	M	51 209,1	15 657,1	8 292,4	5 850,5	5 998,9	4 519,5	8 327,1	773,3	1 419,6	370,8
	J	56 021,4	16 203,3	9 198,5	7 113,3	6 216,0	5 199,4	9 253,5	877,5	1 607,4	352,5
	J	50 148,5	14 589,4	8 356,6	7 144,7	5 322,3	4 210,8	8 169,2	859,2	1 166,5	329,8
	A	46 990,4	14 235,7	6 742,2	5 315,1	5 578,8	4 023,1	8 563,9	760,1	1 422,5	349,0
	S	55 497,8	16 642,7	8 522,5	6 929,6	6 300,9	4 973,4	9 219,6	897,1	1 624,7	387,2
	O		16 672,5	9 226,6	7 404,2	6 289,1		9 173,2	907,7	1 581,0	602,4
	N		17 128,4	9 148,5		6 935,2		9 967,1	967,1	1 734,7	378,4
	D		18 077,0	10 001,6				10 235,9		1 523,2	

ÉVOLUTION DU COMMERCE DE LA CE  
total, intra- et extra-CE (EUR 10)

Valeurs en Mio ECU

Period Période	EUR 10	Deutsch- land	France	Italia	Nederland	Belg.Lux	United Kingdom	Ireland	Danmark	Ελλάδα	
<b>GRAND TOTAL</b>						<b>MONDE</b>					
<b>Trade balance <sup>1)</sup> — Balance commerciale <sup>1)</sup></b>											
1981	III	- 1 701,0	2 810,4	- 4 108,1	- 3 200,4	430,8	- 1 773,3	- 2 099,0	- 667,6	- 258,7	- 1 095,7
	IV		5 727,6	- 5 300,8	- 2 008,2	1 447,5	- 488,8	1 464,1	- 424,6	- 475,9	- 1 582,3
1982	I	- 9 277,4	4 579,2	- 5 463,6	- 4 315,8	2 317,0	- 1 786,4	- 1 643,8	- 774,5	- 412,0	- 1 777,7
	II	- 8 125,9	5 528,7	- 5 976,8	- 3 151,6	824,7	- 1 238,4	- 2 264,3	- 342,5	- 303,4	- 1 202,3
	III	- 7 258,5	4 932,7	- 5 225,8	- 2 975,1	181,3	- 1 439,5	- 887,6	- 253,8	- 393,1	- 1 197,6
	IV	- 4 222,5	6 540,7	- 6 836,7	- 2 362,8	401,4	- 1 080,0	1 507,1	- 261,3	- 500,6	- 1 630,3
1983	I	- 7 182,0	5 210,8	- 6 373,4	- 3 095,8	1 875,0	- 566,2	- 2 627,9	- 515,8	- 35,0	- 1 053,8
	II	- 6 498,1	4 510,7	- 3 581,5	- 1 929,2	1 272,5	- 1 568,4	- 3 420,0	- 64,8	- 33,1	- 1 684,4
	III	- 5 203,4	3 643,8	- 2 778,8	- 2 436,0	453,1	- 461,2	- 2 641,7	21,6	- 9,2	- 994,9
1982	A	- 3 155,3	1 147,1	- 1 837,2	- 749,3	- 5,3	- 812,3	- 226,8	- 174,4	- 209,8	- 287,3
	S	- 2 675,0	2 200,6	- 2 668,0	- 1 644,7	302,8	458,0	- 468,7	- 11,9	- 89,7	- 753,3
	O	- 278,8	1 698,5	- 1 644,6	- 790,5	284,5	609,9	26,8	- 10,8	- 107,0	- 345,6
	N	- 1 710,7	2 072,1	- 2 223,5	- 621,2	42,3	- 444,5	358,8	- 131,1	- 142,5	- 621,0
	D	- 844,7	2 766,5	- 2 949,7	- 730,3	119,1	23,1	1 005,2	- 68,9	- 352,1	- 657,7
1983	J	- 4 590,6	1 177,5	- 2 480,6	- 1 972,1	518,7	423,3	- 1 707,4	- 205,2	11,9	- 356,6
	F	- 2 111,4	1 629,3	- 1 832,5	- 885,9	506,3	- 402,5	- 751,7	- 125,7	44,0	- 292,6
	M	- 503,3	2 413,5	- 2 061,7	- 241,6	873,3	- 504,8	- 215,9	- 186,0	- 175,4	- 404,7
	A	- 2 200,6	1 184,9	- 767,5	- 1 329,9	481,2	- 44,8	- 990,1	- 22,5	- 54,4	- 657,4
	M	- 2 367,3	1 600,2	- 1 821,9	- 292,5	435,2	- 140,7	- 1 547,0	- 100,6	- 83,4	- 416,7
	J	- 946,9	1 722,6	- 1 046,4	- 323,4	219,3	- 37,0	- 905,9	56,8	- 15,7	- 617,1
	J	- 1 284,1	948,7	- 842,2	- 85,6	180,7	58,6	- 1 272,7	70,3	- 17,2	- 324,8
	A	- 2 628,0	1 112,6	- 1 060,4	- 1 022,8	- 218,7	- 290,1	- 782,5	- 91,4	- 44,0	- 230,7
	S	- 1 384,0	1 583,4	- 920,5	- 1 315,7	455,3	- 157,8	- 578,0	39,7	- 58,7	- 431,8
	O		1 853,0	- 584,9	- 145,8	- 27,4		- 1 080,8	- 15,0	- 36,9	- 347,9
	N		1 460,2	- 1 354,5		743,8		- 616,9	- 90,1	33,0	- 436,6
	D		1 815,3	- 855,3				768,2		- 343,8	
<b>Exports as % of imports — Exportations en % des importations</b>											
1981	III	98,8	107,7	84,2	84,9	103,0	87,2	91,7	73,2	93,2	48,0
	IV		114,7	82,1	90,9	109,2	96,6	105,8	82,2	89,2	41,8
1982	I	94,1	111,5	81,5	81,1	115,3	87,8	93,7	70,1	90,5	39,1
	II	94,9	113,9	80,4	86,0	105,1	91,6	91,8	86,6	93,0	44,1
	III	95,1	112,9	79,9	85,5	101,2	89,8	96,6	89,1	90,4	51,0
	IV	97,4	116,0	78,6	89,2	102,3	93,1	105,8	89,2	89,3	39,1
1983	I	95,5	112,7	79,5	85,7	111,3	96,2	90,1	79,8	99,2	50,1
	II	96,1	110,7	87,9	91,2	107,5	90,3	88,1	97,4	99,3	40,0
	III	96,7	108,7	89,4	88,8	102,7	96,6	90,8	100,9	99,8	51,8
1982	A	93,0	109,7	76,1	87,6	99,9	79,6	97,1	76,8	84,9	53,7
	S	95,0	116,7	73,2	77,6	105,5	109,7	95,1	98,4	94,1	31,9
	O	99,5	112,5	83,4	88,2	105,3	113,3	100,3	98,6	92,7	55,0
	N	96,9	115,3	78,7	92,1	100,7	90,9	103,9	85,2	90,9	34,1
	D	98,5	120,2	74,4	90,0	102,0	100,5	112,5	90,9	78,3	31,6
1983	J	91,3	109,1	75,3	77,0	109,9	109,6	80,4	74,8	101,0	47,7
	F	95,8	112,7	81,2	86,2	109,6	91,4	91,1	85,1	103,0	54,2
	M	99,1	115,7	81,7	96,4	114,5	91,3	97,7	79,3	90,0	48,7
	A	95,9	108,6	91,7	84,3	108,9	99,1	88,7	97,1	96,2	37,9
	M	95,6	111,4	82,0	95,2	107,8	97,0	84,3	88,5	94,5	47,1
	J	98,3	111,9	89,8	95,7	103,7	99,3	91,1	106,9	99,0	36,4
	J	97,5	107,0	90,8	98,8	103,5	101,4	86,5	108,9	98,5	50,4
	A	94,7	108,5	86,4	83,9	96,2	93,3	91,6	89,3	97,0	60,2
	S	97,6	110,5	90,3	84,0	107,8	96,9	94,1	104,6	96,5	47,3
	O		112,5	94,0	98,1	99,6		89,5	98,4	97,7	63,4
	N		109,3	87,1		112,0		94,2	91,5	101,9	46,4
	D		111,2	92,1				108,1		81,6	

<sup>1)</sup> Exports fob minus imports cif (— = Import surplus).<sup>1)</sup> Exportations fob moins importations cif (— = excédent d'importations).

TRENDS IN EC TRADE  
total, intra and extra-EC (EUR 10)

Value in Mio ECU

Period Période	EUR 10	Deutsch- land	France	Italia	Nederland	Belg.Lux	United Kingdom	Ireland	Danmark	Ελλάδα	
<b>INTRA-EC TRADE (EUR 10)</b>											
<b>ÉCHANGES INTRA-CE (EUR 10)</b>											
<b>import</b>											
1981	III	67 601,2	17 337,1	12 192,9	8 158,4	7 659,4	7 774,6	9 740,0	1 867,4	1 815,5	1 055,9
	IV	76 266,4	19 289,5	14 837,6	9 174,6	8 529,8	8 794,8	10 451,2	1 821,1	2 118,9	1 248,8
1982	I	75 868,6	19 466,9	14 905,0	9 404,5	7 915,6	8 678,3	10 383,4	1 934,6	2 017,1	1 163,1
	II	78 975,5	19 703,5	15 637,2	9 846,8	8 826,7	8 678,8	11 226,4	1 878,8	2 117,6	1 059,8
	III	72 183,2	18 678,9	12 715,2	8 146,4	8 442,1	8 785,4	10 381,5	1 733,1	2 096,9	1 203,7
	IV	81 504,7	19 897,4	16 530,2	9 324,1	9 314,1	9 918,4	11 213,3	1 734,0	2 288,8	1 284,5
1983	I	80 654,6	20 755,1	16 250,7	9 066,0	8 862,8	9 369,8	11 254,0	1 819,8	2 118,3	1 158,1
	II	85 064,6	21 805,7	15 807,1	9 787,6	9 170,8	10 890,9	12 271,6	1 805,7	2 312,5	1 212,8
	III	78 951,8	20 592,5	13 688,5	9 163,0	9 005,8	9 183,9	12 203,5	1 790,3	2 111,9	1 212,5
1982	A	20 718,0	5 656,1	3 519,7	2 001,9	2 535,5	2 327,1	2 997,0	576,6	721,0	383,2
	S	26 097,4	6 443,4	5 091,9	3 058,4	3 104,0	2 833,9	3 764,6	561,0	764,4	475,9
	O	26 011,9	6 537,7	5 133,7	2 920,6	2 928,4	2 863,0	3 900,6	550,3	717,0	460,5
	N	26 858,8	6 655,0	5 381,4	3 316,9	3 145,9	2 760,8	3 814,9	633,6	771,5	378,7
	D	27 481,1	6 763,8	5 976,4	3 086,7	3 284,5	3 049,8	3 536,1	549,8	791,6	442,4
1983	J	24 588,3	6 139,1	4 979,2	3 202,8	2 630,5	2 671,6	3 441,3	578,9	593,5	351,4
	F	25 556,8	6 482,7	5 225,3	2 728,4	2 857,2	2 893,6	3 715,3	579,3	692,8	382,3
	M	30 417,9	8 147,9	6 042,5	3 129,0	3 378,4	3 718,1	4 094,5	659,1	824,6	423,9
	A	27 267,1	7 008,1	4 946,0	3 796,5	2 871,7	3 114,5	3 774,4	558,5	759,9	437,5
	M	27 309,1	7 290,2	5 309,3	2 895,2	2 986,5	3 055,9	4 026,2	643,9	756,9	344,9
	J	29 206,3	7 514,7	5 549,9	3 097,7	3 339,0	3 342,1	4 543,1	593,9	795,0	430,8
	J	26 250,3	6 774,3	4 968,6	3 135,8	2 815,5	2 673,7	4 280,6	588,7	616,8	396,2
	A	24 002,2	6 377,2	3 747,5	2 558,8	2 958,4	2 957,9	3 704,2	599,5	739,4	359,4
	S	28 678,9	7 443,2	5 032,8	3 457,9	3 249,1	3 471,7	4 217,6	601,6	750,3	454,7
	O		7 541,9	5 423,1	3 328,8	3 349,9		4 538,5	676,5	799,3	483,0
N		7 882,5	5 770,9		3 305,6		4 718,8	774,0	802,4	472,6	
D		7 917,0	5 650,8				4 218,4		861,1		
<b>export</b>											
1981	III	70 469,4	18 120,7	10 294,8	7 517,5	10 215,3	8 240,1	9 271,5	1 243,6	1 643,1	441,4
	IV		20 308,2	11 533,0	8 657,6	12 464,0	9 902,7	11 227,7	1 352,8	1 806,4	491,6
1982	I	77 993,1	21 575,0	12 097,2	8 381,4	12 852,3	9 196,5	10 238,3	1 283,2	1 848,1	521,1
	II	79 526,6	22 066,5	11 941,0	8 920,3	12 313,7	9 693,5	10 625,5	1 562,3	1 956,3	447,5
	III	72 614,1	20 395,3	10 045,2	8 152,6	11 148,1	8 685,7	10 362,4	1 429,9	1 848,3	546,8
	IV	81 168,6	22 615,1	11 911,5	8 909,8	12 557,8	10 213,3	10 856,0	1 537,0	2 053,7	514,6
1983	I	82 653,9	23 099,7	12 265,6	8 759,8	13 538,6	10 108,8	10 740,6	1 442,8	2 184,9	513,2
	II	84 066,1	22 789,5	13 018,8	9 225,0	13 071,2	10 443,5	11 040,4	1 648,3	2 217,9	611,4
	III	78 461,6	21 365,1	11 278,8	8 978,1	12 323,6	9 236,5	10 831,9	1 735,3	2 126,5	586,0
1982	A	20 623,1	5 959,3	2 638,6	2 287,6	3 461,2	2 219,0	2 934,9	385,6	574,3	162,6
	S	26 762,8	7 465,1	3 730,6	2 720,9	4 139,0	3 506,7	3 807,6	524,4	700,0	168,4
	O	26 823,4	7 432,1	4 079,9	2 788,1	3 999,6	3 621,7	3 490,0	526,3	676,1	209,6
	N	27 509,6	7 573,6	3 994,6	3 443,7	4 345,9	3 112,3	3 657,9	526,1	700,3	155,3
	D	26 917,4	7 640,2	3 827,2	2 816,7	4 261,9	3 417,7	3 703,8	484,5	615,4	150,1
1983	J	25 314,1	6 972,3	3 649,5	3 026,2	4 149,2	3 331,3	2 971,6	428,3	635,0	150,6
	F	26 069,4	7 212,8	4 035,5	2 550,0	4 361,3	2 974,3	3 562,2	513,3	695,8	164,1
	M	31 179,5	8 928,2	4 577,7	3 179,2	5 038,8	3 772,1	4 191,0	497,9	796,4	198,1
	A	27 296,7	7 295,8	4 286,3	3 240,4	4 308,9	3 410,9	3 360,3	504,8	679,6	209,6
	M	27 079,6	7 451,3	4 218,2	2 786,5	4 273,4	3 221,3	3 687,0	531,1	702,5	208,3
	J	29 560,5	8 045,3	4 489,3	3 198,4	4 449,5	3 776,1	4 008,0	607,6	792,3	194,0
	J	25 724,1	6 762,0	3 934,7	3 289,7	3 830,5	2 915,1	3 636,2	587,0	580,0	188,9
	A	23 507,6	6 481,1	3 164,8	2 489,4	3 952,2	2 784,0	3 208,0	539,5	690,7	197,8
	S	29 133,5	8 125,0	4 218,0	3 234,8	4 539,9	3 508,4	3 950,0	606,1	752,0	199,2
	O		8 030,4	4 639,8	3 467,4	4 541,2		4 117,0	634,5	765,2	320,0
N		8 069,7	4 525,7		4 936,7		4 380,3	683,6	819,2	234,9	
D		8 152,1	4 703,0				4 483,6		667,3		

ÉVOLUTION DU COMMERCE DE LA CE  
total, intra- et extra-CE (EUR 10)

Valeurs en Mio ECU

Period Période	EUR 10	Deutsch- land	France	Italia	Nederland	Belg.Lux	United Kingdom	Ireland	Danmark	Ελλάδα	
<b>EXTRA-EC TRADE (EUR 10)</b>		<b>COMMERCE EXTRA-CE (EUR 10)</b>									
		<b>import</b>									
1981	III	77 865,2	19 185,2	13 832,7	13 052,4	6 755,1	6 051,5	15 354,8	607,8	1 973,6	1 052,2
	IV	79 342,1	19 656,9	14 708,6	12 824,8	7 242,4	5 679,4	14 922,3	554,1	2 281,7	1 471,8
1982	I	81 626,2	20 196,0	14 593,8	13 374,5	7 190,8	5 968,9	15 574,0	634,2	2 338,4	1 755,6
	II	81 093,3	20 142,3	14 761,9	12 711,5	7 236,4	5 984,9	16 301,7	650,9	2 212,8	1 090,9
	III	77 037,4	19 390,9	13 244,5	12 386,0	7 010,7	5 324,6	15 854,6	580,6	2 005,9	1 239,7
	IV	81 738,8	20 840,6	15 380,2	12 531,9	7 995,1	5 710,2	14 853,2	662,9	2 374,2	1 390,5
1983	I	80 202,6	20 286,0	14 757,9	12 597,2	7 709,2	5 650,6	15 200,3	725,3	2 324,3	951,8
	II	80 277,8	20 482,8	13 721,0	12 227,5	7 748,1	5 228,4	16 408,6	658,8	2 205,7	1 596,8
	III	78 858,7	21 194,7	12 624,3	12 654,2	7 734,3	4 526,6	16 349,9	692,7	2 231,5	850,5
1982	A	24 403,0	6 192,0	4 151,5	4 049,5	2 362,0	1 662,2	4 903,0	174,0	671,7	237,0
	S	27 418,0	6 698,6	4 847,6	4 269,7	2 447,0	1 869,7	5 698,9	203,3	752,3	631,0
	O	25 956,5	7 005,0	4 749,9	3 790,7	2 408,4	1 711,6	5 034,2	207,7	741,1	308,0
	N	28 597,3	6 917,4	5 073,9	4 561,2	2 899,1	2 132,4	5 402,0	248,5	799,7	563,2
	D	27 095,5	6 917,1	5 540,7	4 191,9	2 653,6	1 753,0	4 486,5	202,2	831,3	519,2
1983	J	28 011,1	6 761,7	5 048,9	5 384,4	2 622,0	1 745,4	5 240,6	231,0	646,6	330,4
	F	24 653,9	6 355,1	4 502,7	3 678,0	2 407,6	1 768,4	4 672,8	259,2	753,8	256,4
	M	27 513,3	7 170,4	5 205,3	3 543,1	2 664,5	2 099,5	5 306,4	235,0	923,8	365,4
	A	26 439,5	6 774,3	4 242,2	4 667,3	2 555,6	1 711,9	4 988,4	212,9	665,4	621,5
	M	26 224,8	6 759,9	4 800,0	3 242,0	2 573,9	1 602,9	5 831,6	226,0	746,0	442,5
	J	27 714,2	6 954,6	4 689,7	4 333,0	2 657,7	1 891,7	5 598,5	222,3	828,1	538,7
	J	25 133,3	6 856,4	4 219,8	4 090,5	2 326,1	1 476,3	5 144,2	194,9	566,8	258,4
	A	25 559,2	6 735,7	4 047,0	3 767,3	2 834,6	1 353,7	5 625,2	248,5	727,1	220,2
	S	28 144,9	7 604,3	4 402,5	4 777,9	2 592,5	1 656,8	5 561,3	252,1	933,1	364,3
	O		7 267,5	4 377,4	4 213,1	2 965,9		5 696,5	241,8	818,5	467,3
	N		7 773,6	4 716,9		2 885,7		5 846,2	280,0	899,3	342,3
	D		8 337,4	5 195,7				5 231,6		1 005,9	
		<b>export</b>									
1981	III	72 349,9	21 025,3	11 637,0	10 296,6	4 243,0	3 662,6	13 715,0	554,0	1 887,0	570,3
	IV		24 216,5	12 741,6	11 081,5	4 407,1	3 948,8	15 605,8	588,8	2 117,9	645,3
1982	I	69 355,0	22 513,6	11 955,7	9 807,4	4 261,6	3 534,1	14 064,7	503,8	2 095,0	619,0
	II	71 628,3	23 173,7	12 524,5	10 245,7	4 268,3	3 610,0	14 621,9	614,2	2 070,2	499,7
	III	68 503,5	22 468,6	10 703,9	9 189,2	4 150,5	3 837,6	14 974,2	620,5	1 860,6	698,4
	IV	76 997,4	24 526,9	13 158,7	10 330,8	4 821,1	4 231,9	16 709,5	581,5	2 108,2	528,9
1983	I	70 168,3	23 026,7	12 320,4	9 579,6	4 617,2	4 211,5	13 080,7	568,0	2 221,9	542,3
	II	73 998,3	23 896,4	12 931,5	10 698,6	4 776,2	3 972,1	14 213,5	731,1	2 266,5	512,5
	III	73 337,7	23 936,7	12 256,7	10 226,7	4 504,0	3 901,1	15 075,9	750,4	2 207,1	479,0
1982	A	21 058,7	6 987,8	3 200,2	2 941,2	1 328,3	906,1	4 729,1	187,4	608,5	170,1
	S	23 778,2	7 838,5	3 545,2	2 875,0	1 595,8	1 603,3	5 185,6	223,1	726,8	184,9
	O	24 561,9	7 756,8	4 161,8	3 040,8	1 510,1	1 518,5	5 470,1	216,1	674,9	213,0
	N	25 937,3	8 026,8	4 241,5	3 693,0	1 643,1	1 305,8	5 914,9	218,8	728,3	165,2
	D	26 550,7	8 767,1	4 730,4	3 691,5	1 671,0	1 369,8	5 320,3	192,0	655,3	153,3
1983	J	22 369,1	7 062,5	3 879,3	3 507,2	1 504,7	1 452,2	4 001,5	170,9	616,5	174,3
	F	21 785,8	7 207,7	3 843,1	2 916,4	1 334,8	1 243,6	4 072,6	191,4	794,6	181,7
	M	25 970,3	8 768,0	4 594,8	3 159,4	1 778,4	1 510,1	4 991,8	205,3	776,4	186,2
	A	23 973,7	7 632,8	4 158,6	3 816,6	1 502,1	1 330,5	4 411,0	239,4	691,1	191,6
	M	23 831,6	8 160,5	4 057,2	3 009,5	1 605,0	1 267,6	4 621,5	231,4	716,9	162,0
	J	26 122,8	8 111,1	4 694,5	3 871,3	1 636,8	1 354,8	5 224,9	256,6	814,9	158,0
	J	24 137,8	7 775,4	4 412,9	3 805,3	1 378,1	1 264,9	4 513,9	260,4	586,3	140,7
	A	23 162,1	7 698,1	3 572,4	2 780,8	1 488,5	1 194,0	5 337,7	209,8	731,7	149,0
	S	25 996,3	8 464,9	4 293,4	3 588,3	1 638,5	1 422,6	5 250,3	278,6	872,5	187,3
	O		8 584,2	4 574,6	3 899,5	1 641,5		5 036,6	259,2	815,5	281,4
	N		9 008,9	4 610,4		1 861,9		5 565,5	269,9	915,4	142,9
	D		9 875,2	5 283,7				5 732,7		855,8	

TRENDS IN EC TRADE  
total, intra and extra-EC (EUR 10)

Value in Mio ECU

Period Période	EUR 10	Deutsch- land	France	Italia	Nederland	Belg.Lux	United Kingdom	Ireland	Danmark	Ελλάδα	
<b>INTRA-EC TRADE (EUR 10)</b>		<b>ÉCHANGES INTRA-CE (EUR 10)</b>									
		<b>Trade balance <sup>1)</sup> — Balance commerciale <sup>1)</sup></b>									
1981	III	2 868,2	783,5	- 1 898,2	- 640,9	2 556,0	465,5	- 468,5	- 623,9	- 172,4	- 614,5
	IV		1 018,7	- 3 304,6	- 517,0	3 934,2	1 107,9	776,4	- 468,4	- 312,5	- 757,2
1982	I	2 124,6	2 108,1	- 2 807,9	- 1 023,1	4 936,7	518,2	- 145,0	- 651,5	- 169,1	- 641,9
	II	551,2	2 363,0	- 3 696,2	- 926,5	3 487,0	1 014,7	- 600,8	- 316,5	- 161,3	- 612,3
	III	431,0	1 716,4	- 2 670,0	6,1	2 706,0	- 99,7	- 19,1	- 303,1	- 248,6	- 656,9
	IV	- 336,1	2 717,7	- 4 618,7	- 414,3	3 243,7	294,9	- 357,3	- 197,0	- 235,1	- 769,9
1983	I	1 999,3	2 344,6	- 3 985,1	- 306,2	4 675,8	739,0	- 513,5	- 377,0	66,6	- 644,9
	II	- 998,6	983,8	- 2 788,3	- 562,6	3 900,4	- 447,4	- 1 231,2	- 157,4	- 94,5	- 601,4
	III	- 490,2	772,6	- 2 409,6	- 184,9	3 317,8	52,6	- 1 371,7	- 55,1	14,6	- 626,5
1982	A	- 94,9	303,1	- 881,1	285,8	925,7	- 108,1	- 62,0	- 191,0	- 146,7	- 220,5
	S	665,3	1 021,8	- 1 361,2	- 337,4	1 035,0	672,9	42,9	- 36,6	- 64,3	- 307,6
	O	811,5	894,4	- 1 053,8	- 132,5	1 071,2	758,7	- 410,6	- 24,1	- 40,9	- 250,9
	N	650,8	918,6	- 1 386,9	126,8	1 200,0	351,4	- 156,9	- 107,5	- 71,3	- 223,4
	D	- 563,7	876,3	- 2 149,2	- 270,0	977,3	368,0	167,6	- 65,3	- 176,2	- 292,3
1983	J	725,8	833,2	- 1 329,7	- 176,6	1 518,7	659,7	- 469,7	- 150,6	41,5	- 200,8
	F	512,6	730,1	- 1 189,8	- 178,3	1 504,1	80,7	- 153,1	- 66,0	3,0	- 218,1
	M	761,6	780,2	- 1 464,8	50,2	1 660,5	54,1	96,5	- 161,2	- 28,2	- 225,8
	A	29,6	287,7	- 659,8	- 556,0	1 437,2	296,3	- 414,0	- 53,7	- 80,3	- 227,9
	M	- 229,5	161,1	- 1 091,0	- 108,7	1 286,9	165,4	- 339,2	- 112,7	- 54,5	- 136,6
	J	354,2	530,6	- 1 060,6	100,6	1 110,5	434,0	- 535,1	13,7	- 2,8	- 236,8
	J	- 526,2	- 12,3	- 1 033,9	153,8	1 015,0	241,4	- 644,4	- 1,6	- 36,8	- 207,4
	A	- 494,6	103,9	- 582,7	- 69,4	993,8	- 173,8	- 496,1	- 60,0	- 48,6	- 161,6
	S	454,6	681,8	- 814,8	- 223,1	1 290,8	36,8	- 267,6	4,5	1,8	- 255,5
	O		488,5	- 783,2	138,6	1 191,4		- 421,5	- 42,0	- 34,1	- 163,0
	N		187,2	- 1 245,2		1 631,1		- 338,5	- 90,5	16,8	- 237,7
	D		235,1	- 947,8				265,2		- 193,8	
<b>EXTRA-EC TRADE (EUR 10)</b>		<b>COMMERCE EXTRA-CE (EUR 10)</b>									
		<b>Trade balance <sup>1)</sup> — Balance commerciale <sup>1)</sup></b>									
1981	III	- 5 515,3	1 840,1	- 2 195,7	- 2 755,8	- 2 512,1	- 2 388,9	- 1 639,8	- 53,8	- 86,6	- 481,9
	IV		4 559,5	- 1 967,0	- 1 743,2	- 2 835,3	- 1 730,6	683,5	34,7	- 163,8	- 826,5
1982	I	- 12 271,3	2 317,6	- 2 638,1	- 3 567,1	- 2 929,2	- 2 434,8	- 1 509,3	- 130,3	- 243,4	- 1 136,6
	II	- 9 464,9	3 031,5	- 2 237,4	- 2 465,8	- 2 968,2	- 2 374,9	- 1 679,8	- 36,7	- 142,5	- 591,1
	III	- 8 533,9	3 077,7	- 2 540,6	- 3 196,8	- 2 860,3	- 1 487,0	- 880,3	39,9	- 145,4	- 541,3
	IV	- 4 741,3	3 686,3	- 2 221,5	- 2 201,2	- 3 174,0	- 1 478,3	1 856,2	- 81,4	- 265,9	- 861,6
1983	I	- 10 034,3	2 740,7	- 2 437,5	- 3 017,6	- 3 092,0	- 1 439,1	- 2 119,6	- 157,3	- 102,3	- 409,5
	II	- 6 279,5	3 413,6	- 789,6	- 1 528,8	- 2 972,0	- 1 256,3	- 2 195,1	72,3	60,8	- 1 084,3
	III	- 5 521,1	2 742,0	- 367,6	- 2 427,5	- 3 230,3	- 625,5	- 1 274,0	57,7	- 24,4	- 371,5
1982	A	- 3 344,3	795,8	- 951,3	- 1 108,3	- 1 033,7	- 756,2	- 173,9	13,4	- 63,2	- 66,9
	S	- 3 639,8	1 139,9	- 1 302,4	- 1 394,7	- 851,2	- 266,4	- 513,3	19,9	- 25,5	- 446,1
	O	- 1 394,6	751,8	- 588,1	- 749,9	- 898,4	- 193,1	435,9	8,4	- 66,2	- 95,1
	N	- 2 660,0	1 109,5	- 832,4	- 868,2	- 1 256,0	- 826,6	512,9	- 29,7	- 71,5	- 397,9
	D	- 544,8	1 850,0	- 810,3	- 500,5	- 982,5	- 383,2	833,8	- 10,2	- 176,0	- 365,9
1983	J	- 5 642,0	300,7	- 1 169,7	- 1 877,2	- 1 117,3	- 293,2	- 1 239,1	- 60,1	- 30,1	- 156,1
	F	- 2 868,1	852,5	- 659,6	- 761,7	- 1 072,8	- 524,8	- 600,2	- 67,8	40,8	- 74,7
	M	- 1 543,0	1 597,6	- 610,6	- 383,7	- 886,1	- 589,3	- 314,6	- 29,7	- 147,4	- 179,2
	A	- 2 465,8	858,5	- 83,6	- 850,8	- 1 053,5	- 381,4	- 577,3	26,5	25,7	- 430,0
	M	- 2 393,3	1 400,5	- 742,9	- 232,6	- 968,9	- 335,3	- 1 210,1	5,4	- 29,0	- 280,4
	J	- 1 591,4	1 156,5	4,9	- 461,7	- 1 020,9	- 536,9	- 373,7	34,3	- 13,2	- 380,8
	J	- 995,6	919,0	193,1	- 285,2	- 948,0	- 211,4	- 630,4	65,5	19,4	- 117,7
	A	- 2 397,1	962,5	- 474,5	- 986,5	- 1 346,1	- 159,7	- 287,5	- 38,6	4,5	- 71,2
	S	- 2 148,6	860,6	- 109,1	- 1 189,6	- 954,1	- 234,2	- 311,0	26,5	- 60,6	- 177,0
	O		1 316,7	197,2	- 313,6	- 1 324,4		- 659,8	17,4	- 3,0	- 185,8
	N		1 235,2	- 106,5		- 1 023,8		- 280,7	- 10,2	16,0	- 199,4
	D		1 537,8	87,9				501,1		- 150,0	

<sup>1)</sup> Exports fob minus imports cif (— = import surplus).

<sup>1)</sup> Exportations fob moins importations caf (— = excédent d'importations).

ÉVOLUTION DU COMMERCE DE LA CE  
intra-CE (EUR 10) par pays membres

Valeurs en Mio ECU

Trading partners Pays partenaires	Period Période	Importing countries - Pays importateur											
		EUR 10	Deutsch- land	France	Italia	Nederland	Belg.-Lux	United Kingdom	Ireland	Danmark	Ελλάδα		
<b>INTRA-EC TRADE (EUR 10) <sup>1)</sup></b>		<b>ÉCHANGES INTRA-CE (EUR 10) <sup>1)</sup></b>											
Deutschland	1981	III	17 226,3		4 334,2	3 137,5	3 192,2	2 493,0	2 733,0	153,7	750,6	432,1	
		IV	19 772,2		5 263,8	3 600,0	3 438,6	2 844,4	3 100,5	181,6	866,5	476,8	
	1982	I	19 442,5		5 271,6	3 532,3	3 309,2	2 897,3	2 979,5	189,8	831,9	431,0	
		II	20 600,6		5 467,0	3 746,4	3 506,9	3 043,5	3 343,7	188,7	902,6	401,9	
		III	18 792,7		4 596,7	3 237,7	3 521,8	2 782,7	3 195,2	158,3	866,7	433,5	
		IV	21 265,7		5 759,8	3 569,2	3 825,7	3 009,1	3 468,3	180,3	977,4	475,9	
	1983	I	21 238,2		5 773,4	3 331,3	3 740,9	3 089,1	3 803,3	197,8	887,4	415,1	
		II	21 409,3		5 337,9	3 552,5	3 674,0	3 145,6	4 137,8	191,6	930,0	439,8	
		III	20 278,2		4 556,8	3 481,9	3 721,5	2 986,9	3 991,3	198,6	895,8	445,5	
	1982	A	5 410,9		1 334,0	759,2	1 066,8	840,9	922,6	50,2	287,4	149,7	
		S	6 935,1		1 768,7	1 238,7	1 279,0	996,1	1 130,0	51,5	311,7	159,4	
		O	6 870,9		1 804,5	1 118,7	1 220,5	1 029,3	1 173,0	56,8	302,9	165,2	
		N	7 004,1		1 816,9	1 269,1	1 273,6	968,4	1 153,1	68,2	316,9	137,9	
		D	7 372,1		2 127,6	1 182,0	1 346,4	986,7	1 146,8	54,9	356,4	171,5	
			J	6 438,5		1 774,2	1 133,6	1 090,1	907,1	1 081,5	60,8	254,5	136,8
			F	6 793,8		1 880,6	984,1	1 181,6	971,2	1 292,8	65,6	283,3	134,7
	1983	M	7 993,5		2 117,6	1 209,8	1 470,9	1 205,3	1 425,2	71,1	350,1	143,6	
		A	7 076,7		1 683,7	1 362,5	1 197,4	1 010,1	1 290,7	61,9	306,2	164,2	
		M	7 006,7		1 792,0	1 105,6	1 215,9	999,7	1 380,5	72,3	316,8	123,9	
		J	7 336,0		1 867,6	1 083,8	1 259,2	1 119,0	1 482,6	56,9	315,2	151,7	
			J	6 704,5		1 633,3	1 167,5	1 156,6	818,5	1 470,1	71,8	247,1	139,5
			A	6 055,3		1 226,4	972,5	1 172,6	1 007,6	1 162,0	63,1	305,3	145,8
			S	7 494,4		1 721,3	1 336,5	1 392,3	1 131,0	1 350,7	63,6	339,3	159,7
		O			1 757,7	1 267,5	1 360,3		1 378,0	70,3	341,2	145,0	
		N			1 894,6		1 290,0		1 424,4	74,0	355,0	166,0	
		D			1 941,3				1 415,2		364,2		
	France	1981	III	11 138,2	3 811,1		2 455,3	936,2	1 776,3	1 757,6	129,1	136,6	135,6
IV			12 065,4	4 134,0		2 686,6	987,3	1 975,5	1 840,0	96,9	173,6	167,6	
1982		I	13 107,3	4 702,0		2 839,8	1 066,7	2 042,0	1 997,6	117,3	171,9	169,8	
		II	13 261,8	4 613,8		2 969,0	1 074,5	2 098,9	2 022,9	121,6	179,6	181,6	
		III	11 458,9	4 087,0		2 355,3	967,8	1 891,7	1 745,3	89,1	142,8	180,1	
		IV	13 060,4	4 723,7		2 806,6	1 047,6	2 135,2	1 879,6	92,5	186,4	188,8	
1983		I	13 114,3	4 797,6		2 643,6	1 056,2	2 169,3	1 972,4	119,5	176,3	179,4	
		II	14 155,4	4 952,2		2 975,6	1 242,9	2 277,2	2 162,3	119,3	236,1	189,8	
		III	12 856,7	4 684,8		2 659,3	1 094,9	1 899,1	2 077,0	101,2	177,1	163,2	
1982		A	3 113,2	1 149,3		605,3	264,0	481,3	481,9	30,3	49,7	51,5	
		S	4 088,5	1 441,3		866,5	340,3	640,4	652,0	24,5	48,9	74,5	
		O	4 352,0	1 576,3		887,0	380,8	697,4	654,1	24,9	57,2	74,2	
		N	4 426,7	1 622,5		974,8	330,3	704,8	639,0	38,0	66,0	51,3	
		D	4 323,5	1 525,3		945,0	336,1	754,3	605,7	29,7	64,4	63,1	
1983		J	4 124,4	1 443,0		934,2	305,5	660,1	639,4	44,8	47,2	50,3	
		F	3 985,1	1 363,9		829,8	345,6	641,0	652,0	38,1	55,3	59,4	
		M	4 974,5	1 995,5		879,5	405,8	832,7	681,3	36,8	73,2	69,5	
		A	4 589,9	1 508,9		1 122,3	367,6	737,4	670,9	39,3	83,6	59,9	
		M	4 500,5	1 718,8		855,6	351,1	699,2	706,3	43,9	60,8	64,8	
		J	5 038,1	1 725,6		1 000,0	523,1	779,0	817,1	36,0	92,1	65,3	
			J	4 193,8	1 444,1		910,0	376,9	605,1	724,5	31,8	56,5	44,9
			A	3 981,4	1 502,8		764,1	375,2	578,4	619,1	38,5	59,5	43,9
			S	4 666,0	1 738,4		983,0	342,5	697,7	738,9	31,2	61,1	73,2
			O		1 799,9		972,4	408,4		798,7	37,0	71,3	52,7
			N		1 699,6			368,7		796,0	38,8	69,5	69,1
		D		1 783,4					753,7		70,8		

<sup>1)</sup> On basis of import.<sup>1)</sup> Sur la base des importations.

TRENDS IN EC TRADE  
intra-EC (EUR 10) by member countries

Value in Mio ECU

Trading partners Pays partenaires	Period Période	Importing countries - Pays importateur										
		EUR 10	Deutsch- land	France	Italia	Nederland	Belg.-Lux	United Kingdom	Ireland	Danmark	Ελλάδα	
<b>INTRA-EC TRADE (EUR 10) <sup>1)</sup></b>												
Italia	1981	III	7 599,7	2 876,7	2 316,9		458,7	481,3	1 117,1	56,6	88,5	204,0
		IV	8 092,4	2 806,6	2 761,4		485,9	502,5	1 143,9	51,3	112,6	228,2
	1982	I	8 313,5	2 997,2	2 821,9		461,8	524,4	1 116,0	58,2	120,4	213,6
		II	8 791,3	3 090,0	3 023,9		474,2	513,8	1 291,6	59,3	127,9	210,7
		III	7 939,3	2 965,2	2 400,4		487,4	509,3	1 174,9	51,6	116,1	234,4
		IV	9 037,2	2 965,6	3 227,8		522,8	574,7	1 271,6	49,8	142,2	282,7
	1983	I	8 977,1	3 201,0	3 053,3		533,9	611,2	1 169,6	49,5	138,0	220,8
		II	9 134,9	3 391,7	2 990,1		521,6	534,0	1 272,3	55,2	141,4	228,5
		III	9 110,1	3 498,7	2 689,4		555,8	543,4	1 412,1	53,2	143,7	213,9
	1982	A	2 324,2	877,2	586,7		159,9	164,5	378,4	24,1	43,5	89,9
		S	2 725,4	927,2	961,9		144,6	169,6	390,6	11,0	36,6	83,9
		O	2 988,1	1 000,9	990,2		176,9	185,0	474,2	13,9	46,9	100,1
		N	2 995,4	1 006,5	1 051,9		175,2	186,5	436,8	19,9	40,7	78,0
		D	3 009,6	954,9	1 176,6		171,9	169,4	365,5	16,0	52,3	103,0
		J	2 677,9	949,5	912,0		155,6	180,1	363,1	15,7	38,9	63,1
	1983	F	2 883,9	1 024,1	978,5		181,7	202,1	362,6	16,1	45,9	72,9
		M	3 413,1	1 229,2	1 161,8		196,8	227,3	442,9	17,6	52,8	84,7
		A	2 844,8	1 043,9	926,6		171,5	172,3	386,2	16,6	45,8	81,9
		M	3 075,8	1 168,6	1 032,1		159,6	167,1	415,0	19,8	49,0	64,5
		J	3 219,2	1 180,3	1 030,6		193,7	192,0	475,6	18,4	46,4	82,2
		J	3 470,0	1 343,2	1 074,3		190,8	178,4	544,6	15,0	52,0	71,7
		A	2 652,6	1 017,4	676,2		181,4	189,7	435,8	26,6	53,8	71,7
		S	3 000,3	1 138,5	948,7		184,6	171,4	437,4	11,4	37,7	70,4
		O		1 233,5	1 080,5		199,4		558,2	18,5	67,7	86,2
		N		1 274,3	1 080,2		176,0		536,8	21,1	53,4	89,2
	D		1 226,4	972,7				466,2		50,7		
	Nederland	1981	III	10 809,6	4 369,1	1 543,8	852,9		2 054,7	1 485,4	100,2	295,7
IV			12 854,6	5 168,1	2 032,7	986,1		2 541,1	1 580,2	96,7	305,4	144,2
1982		I	12 753,0	5 247,9	2 024,1	1 039,0		2 238,1	1 613,0	119,3	327,1	144,5
		II	12 175,6	5 005,2	2 029,6	1 008,8		2 019,0	1 553,3	133,7	305,7	120,3
		III	11 991,3	4 757,2	1 566,0	833,6		2 647,7	1 589,6	93,4	366,8	137,1
		IV	13 687,9	5 258,9	1 926,0	911,4		3 275,6	1 720,0	112,3	332,4	151,3
1983		I	12 941,7	5 527,5	2 042,9	1 096,2		1 983,3	1 691,8	121,3	308,3	170,4
		II	14 820,5	5 635,5	2 086,7	1 160,5		3 618,6	1 757,2	115,8	311,3	135,0
		III	12 798,7	5 140,7	1 696,7	1 024,7		2 520,8	1 846,8	103,4	275,5	190,1
1982		A	3 408,7	1 518,0	488,9	235,1		531,3	452,3	31,2	114,8	37,2
		S	3 998,3	1 643,9	583,2	297,7		655,6	573,8	30,1	150,0	64,1
		O	3 968,4	1 646,7	623,7	277,0		645,3	576,9	29,9	116,1	52,7
		N	4 118,8	1 753,8	623,2	338,5		603,0	617,0	34,6	99,7	49,1
		D	4 421,9	1 874,4	679,2	295,8		833,9	528,1	47,6	113,6	49,2
		J	3 924,0	1 669,9	643,2	395,3		479,1	553,7	33,1	94,5	55,1
1983		F	4 179,8	1 807,7	651,1	327,3		660,8	526,6	36,9	113,7	55,7
		M	4 831,0	2 052,5	748,1	373,1		839,8	611,0	51,1	95,8	59,6
		A	4 365,5	1 889,9	660,2	465,0		672,7	510,6	37,0	85,9	44,1
		M	4 462,6	1 881,9	689,5	359,2		791,0	581,5	35,7	87,1	36,8
		J	4 705,4	1 865,1	734,8	336,3		875,8	670,7	37,8	131,1	53,8
		J	3 982,5	1 607,3	589,2	331,5		701,6	580,5	33,2	75,5	63,7
		A	4 040,1	1 646,9	488,9	305,6		821,2	609,1	33,9	94,6	39,9
		S	4 760,3	1 887,0	627,4	387,0		974,1	657,8	35,0	106,1	85,9
		O		1 863,2	694,1	325,3			673,0	47,6	95,6	61,6
		N		2 138,3	685,7				755,9	43,0	108,3	62,7
D			2 229,5	698,4				627,5		130,2		

<sup>1)</sup> On basis of import.



ÉVOLUTION DU COMMERCE DE LA CE  
intra-CE (EUR 10) par pays membres

Valeurs en Mio ECU

Trading partners Pays partenaires	Period Période	Importing countries - Pays importateur											
		EUR 10	Deutsch- land	France	Italia	Nederland	Belg.-Lux	United Kingdom	Ireland	Danmark	Ἑλλάδα		
<b>ÉCHANGES INTRA-CE (EUR 10) <sup>1)</sup></b>													
Belg.-Lux.	1981	III	8 210,9	2 494,0	2 086,2	590,0	1 602,5		1 183,7	47,0	144,7	62,9	
		IV	9 598,1	2 750,9	2 567,0	716,0	2 003,2		1 294,8	58,4	143,1	64,6	
	1982	I	8 885,1	2 649,6	2 526,2	743,5	1 475,7		1 247,1	62,6	114,3	66,2	
		II	9 887,4	2 873,4	2 718,0	762,6	1 871,1		1 429,0	55,9	128,9	48,4	
		III	8 317,1	2 677,9	2 059,0	576,2	1 626,8		1 146,8	55,9	113,0	61,5	
		IV	10 058,7	2 936,1	2 804,8	746,2	2 032,3		1 295,9	51,5	123,9	67,9	
	1983	I	9 706,2	2 983,2	2 737,9	747,7	1 825,3		1 161,4	55,3	131,0	64,4	
		II	10 377,9	3 463,4	2 713,0	774,0	1 898,2		1 277,9	50,7	137,6	63,3	
		III	9 245,4	3 116,0	2 151,8	690,8	1 898,8		1 148,9	50,9	129,8	58,4	
	1982	A	2 262,8	809,5	484,5	125,6	486,8		297,2	11,6	34,0	13,7	
		S	3 330,7	987,4	919,9	223,7	661,1		451,6	17,9	46,1	22,9	
		O	3 339,9	1 017,0	922,6	229,4	622,3		463,4	20,5	40,4	24,3	
		N	3 307,9	956,0	902,8	261,4	686,0		425,0	15,5	38,4	22,6	
		D	3 436,6	965,1	971,8	254,7	752,1		412,0	15,3	44,7	20,9	
		J	3 014,6	885,4	835,3	266,8	584,8		368,4	19,5	36,8	17,5	
		F	3 071,4	910,4	892,8	219,4	583,1		386,1	18,2	41,2	20,3	
	1983	M	3 624,1	1 189,6	1 009,3	260,6	657,5		410,0	17,6	52,9	26,5	
		A	3 408,4	1 119,7	878,9	306,6	620,7		396,9	16,7	44,9	23,9	
		M	3 318,3	1 107,8	875,3	236,2	604,8		418,0	17,0	41,4	17,7	
		J	3 672,3	1 238,1	957,5	231,1	685,1		470,6	16,8	51,4	21,6	
		J	2 932,2	963,8	709,2	240,4	546,7		393,4	18,5	39,8	20,3	
		A	2 751,6	969,4	565,8	181,4	621,6		343,1	13,6	39,8	16,9	
		S	3 579,1	1 183,1	889,8	268,4	741,2		407,1	18,8	49,6	21,1	
		O		1 187,5	976,2	271,6	736,2		475,6	19,7	49,7	95,9	
		N		1 113,7	943,4		680,6		490,2	26,3	47,8	29,4	
		D		1 135,7	972,1				408,0		54,8		
	United Kingdom	1981	III	8 875,5	2 745,3	1 498,8	794,7	1 174,4	845,9		1 358,5	380,1	77,6
			IV	9 902,5	3 236,7	1 750,0	827,0	1 361,0	805,6		1 315,5	493,7	113,0
		1982	I	9 471,1	2 770,6	1 771,1	830,5	1 369,7	829,3		1 362,9	430,8	106,2
II			10 085,0	2 989,8	1 883,9	970,9	1 578,1	856,0		1 295,7	447,0	63,6	
III			9 576,1	3 025,5	1 607,4	802,0	1 484,9	805,8		1 265,5	467,5	117,6	
IV			9 955,4	2 685,4	2 228,7	870,5	1 582,6	772,5		1 229,9	500,6	85,1	
1983		I	10 295,0	2 972,3	2 024,5	818,7	1 393,0	1 316,0		1 244,2	451,5	74,9	
		II	10 526,5	3 037,6	2 122,9	838,2	1 472,6	1 144,0		1 251,5	532,9	126,9	
		III	10 056,0	2 855,7	2 085,4	843,4	1 360,4	1 078,6		1 257,4	466,0	109,1	
1982		A	2 992,0	951,6	489,6	183,1	469,5	264,5		423,9	183,7	26,2	
		S	3 466,3	1 003,1	662,3	306,2	545,8	308,9		419,2	162,6	58,1	
		O	3 001,8	854,1	596,7	272,8	442,4	260,9		397,8	143,8	33,3	
		N	3 506,7	872,6	798,7	325,5	580,3	248,5		451,4	201,8	27,9	
		D	3 466,4	999,3	823,9	272,6	560,8	252,3		381,0	152,1	24,4	
		J	3 064,1	839,2	602,5	297,5	398,1	394,4		397,8	114,9	19,7	
		F	3 228,9	950,9	638,6	249,4	478,1	344,6		394,3	144,6	28,4	
1983		M	3 959,3	1 184,5	782,6	271,2	517,2	537,2		450,3	189,5	26,8	
		A	3 449,7	993,3	603,8	343,7	423,9	466,3		380,6	186,4	51,6	
		M	3 535,9	1 009,1	747,5	208,2	553,8	346,3		448,0	193,7	29,3	
		J	3 527,9	1 036,1	767,6	286,6	508,5	311,7		419,7	151,1	46,6	
		J	3 512,0	1 028,8	783,8	343,6	439,5	318,7		411,2	138,7	47,7	
		A	3 061,9	821,8	640,8	184,4	480,0	310,2		415,0	178,6	31,2	
		S	3 486,5	1 005,5	663,3	314,3	447,2	445,2		431,7	148,5	30,7	
		O		1 003,6	715,4	295,2	530,7			475,8	165,0	32,4	
		N		1 188,5	972,6		664,0			555,0	155,7	41,7	
		D		1 038,5	869,1						178,1		

<sup>1)</sup> Sur la base des importations.

TRENDS IN TRADE  
intra-EC (EUR 10) by member countries

Value in Mio ECU

Trading partners Pays partenaires	Period Période	Importing countries - Pays importateur										
		EUR 10	Deutsch- land	France	Italia	Nederland	Belg.-Lux	United Kingdom	Ireland	Danmark	Ελλάδα	
<b>INTRA-EC TRADE (EUR 10) <sup>1)</sup></b>												
Ireland	1981	III	1 362,4	170,2	152,2	52,1	108,3	52,0	808,2		12,2	7,3
		IV	1 442,6	191,7	154,6	54,4	72,3	49,3	900,1		13,8	6,5
	1982	I	1 322,6	175,0	143,2	60,3	71,7	56,0	797,7		12,1	6,6
		II	1 549,4	192,5	187,4	60,8	112,4	59,3	911,9		15,1	10,1
		III	1 486,4	185,2	186,7	53,1	112,8	58,2	868,8		13,1	8,5
		IV	1 598,3	223,5	212,2	69,8	98,9	52,8	918,3		15,8	6,9
	1983	I	1 502,3	229,8	210,3	48,6	96,0	52,1	844,2		15,3	6,0
		II	1 657,5	244,5	196,0	60,4	113,5	50,1	970,2		14,4	8,6
		III	1 710,9	237,2	196,8	56,6	161,2	61,3	976,0		14,4	7,5
	1982	A	412,4	53,6	52,2	11,4	29,3	15,2	244,1		3,8	2,8
		S	539,5	59,8	71,1	20,6	30,8	27,2	322,8		4,9	2,3
		O	519,8	63,7	71,0	18,7	27,6	15,6	314,8		6,4	2,1
		N	544,6	75,6	67,0	28,0	35,1	18,0	312,7		4,7	3,4
		D	533,7	85,0	73,2	23,1	36,0	18,5	291,8		4,7	1,5
		1983	J	456,6	62,7	70,2	17,1	28,9	13,2	259,4		3,7
	1982	F	488,4	69,4	67,7	14,4	26,8	18,5	284,1		5,4	2,2
		M	557,1	98,0	72,3	17,1	40,3	20,4	300,4		6,2	2,3
		A	527,1	82,4	61,9	22,8	27,7	16,9	308,3		4,1	2,9
		M	527,8	74,2	66,1	19,8	34,3	14,8	310,5		5,4	2,7
		J	606,2	87,9	68,2	17,7	51,4	18,5	355,0		4,6	3,0
		J	575,6	82,8	76,3	20,7	45,1	17,2	327,3		4,4	1,8
		A	502,1	61,9	54,2	16,2	57,1	22,1	283,4		4,3	3,0
		S	632,1	92,6	66,7	19,6	58,9	21,7	365,5		4,6	2,6
		O		78,4	76,7	17,3	40,3		372,7		5,2	1,3
		N		96,5	74,0		37,0		410,4		7,4	2,3
	D		96,4	76,6				321,5		8,4		
	Danmark	1981	III	1 691,1	564,1	158,6	176,0	142,7	57,2	543,9	20,0	
IV			1 866,5	693,5	199,2	180,3	130,7	59,8	535,6	19,7		47,8
1982		I	1 844,2	637,1	221,5	199,5	123,5	63,0	551,0	23,5		25,3
		II	1 979,1	659,5	221,8	214,3	166,2	68,5	603,5	21,9		23,3
		III	1 943,5	688,3	188,4	197,8	165,4	62,6	593,1	16,7		31,1
		IV	2 175,1	820,9	260,2	204,1	168,8	76,5	603,1	15,8		25,8
1983		I	2 118,4	775,7	286,5	195,5	162,5	86,3	553,8	31,0		27,1
		II	2 212,0	800,1	245,7	209,6	209,3	90,9	615,4	19,9		21,0
		III	2 070,0	742,2	199,4	208,8	158,6	63,8	650,1	22,2		24,9
1982		A	607,6	216,7	52,0	57,7	48,7	17,8	198,3	4,2		12,2
		S	766,5	283,6	85,2	76,5	57,1	26,1	221,2	6,2		10,6
		O	753,2	278,7	85,8	79,9	48,8	24,0	222,4	5,1		8,4
		N	727,5	276,0	87,1	62,0	52,5	24,3	211,5	5,7		8,5
		D	697,7	269,1	86,2	62,4	68,0	26,9	171,4	4,9		8,8
		1983	J	637,2	215,9	88,9	76,1	56,8	24,0	161,1	7,0	
1982		F	695,1	266,6	89,2	52,9	43,1	29,4	195,2	10,0		8,7
		M	785,5	293,7	108,3	66,5	62,7	32,3	197,1	14,0		10,9
		A	728,6	279,0	85,9	79,1	54,6	30,2	185,0	5,7		9,0
		M	679,9	249,0	71,6	64,7	59,4	31,3	192,2	6,5		5,3
		J	807,1	272,5	88,9	65,9	95,3	29,2	240,9	7,8		6,7
		J	604,8	206,0	68,7	63,2	41,4	18,1	194,3	6,4		6,7
		A	682,3	251,9	52,0	65,5	52,9	21,2	225,4	6,5		7,0
		S	783,4	284,5	80,1	79,7	64,3	24,5	230,1	9,3		11,0
		O		264,1	91,3	76,9	57,9		255,4	6,4		7,9
		N		275,1	83,2		72,2		274,5	14,1		12,2
D			292,5	92,7				207,1				

<sup>1)</sup> On basis of import.

ÉVOLUTION DU COMMERCE DE LA CE  
intra CE (EUR 10) par pays membres

Valeurs en Mio ECU

Trading partners Pays partenaires	Period Période	Importing countries - Pays importateur									
		EUR 10	Deutsch- land	France	Italia	Nederland	Belg.-Lux	United Kingdom	Ireland	Danmark	Ελλάδα
<b>ÉCHANGES INTRA-CE (EUR 10)</b>											
Ελλάδα	1981	III	687,6	306,6	101,8	99,8	44,4	14,1	111,3	2,3	7,2
		IV	672,0	308,0	105,0	124,3	50,7	16,8	56,1	1,0	10,1
	1982	I	729,3	287,4	125,3	159,7	37,3	28,2	81,5	1,1	8,8
		II	645,3	279,4	105,5	113,9	43,3	19,7	70,5	2,1	10,9
		III	677,9	292,6	110,7	90,8	75,3	27,3	67,7	2,6	10,9
		IV	666,0	283,4	110,7	146,2	35,3	21,8	56,5	2,0	10,1
	1983	I	761,3	268,0	122,0	184,4	55,1	62,7	57,5	1,1	10,6
		II	770,6	280,7	114,9	216,9	38,7	30,5	78,5	1,8	8,7
		III	825,8	317,2	112,2	197,5	54,5	29,9	101,2	3,5	9,7
	1982	A	186,1	80,2	32,0	24,4	10,6	11,7	22,2	1,0	4,0
		S	247,1	97,0	39,4	28,5	45,4	9,9	22,6	0,6	3,7
		O	217,9	100,2	39,2	37,1	9,1	5,5	22,0	1,4	3,3
		N	227,0	92,0	33,8	57,5	12,9	7,3	19,9	0,3	3,3
		D	219,6	90,9	37,9	51,3	13,2	7,9	14,9	0,3	3,3
	1983	J	251,1	73,5	52,7	82,4	10,6	13,7	14,8	0,3	3,1
		F	230,5	89,8	26,8	51,0	17,3	25,9	15,9	0,3	3,5
		M	279,8	104,9	42,4	51,2	27,2	23,1	26,6	0,5	3,9
		A	276,6	91,0	45,0	94,3	8,4	8,6	25,7	0,7	2,8
		M	201,6	80,7	35,2	46,1	7,5	6,6	22,2	0,6	2,7
		J	294,3	109,1	34,8	76,4	22,8	16,9	30,5	0,5	3,2
		J	275,0	98,4	33,7	58,8	18,5	16,2	45,8	0,7	2,9
		A	274,9	105,2	43,3	69,1	17,7	7,5	26,3	2,3	3,5
		S	276,8	113,6	35,5	69,5	18,3	6,2	30,0	0,4	3,4
		O		111,6	31,2	102,6	16,7		26,8	1,2	3,6
	N		96,6	37,3		17,2		30,6	1,7	5,4	
	D		114,5	27,9				19,2		3,8	

1) Sur la base des importations

TRENDS IN EC TRADE  
major areas

Value in Mio ECU

Period Période	EUR 10	Deutsch- land	France	Italia	Nedarland	Belg.Lux	United Kingdom	Ireland	Danmark	Ελλάδα	
<b>CLASS 1 COUNTRIES</b>						<b>PAYS DE LA CLASSE 1</b>					
<b>import</b>											
1981	III	37 240,4	9 706,1	5 220,8	4 342,0	2 773,5	2 864,8	9 962,6	507,3	1 425,5	437,7
	IV	39 596,7	10 856,5	5 764,8	4 703,6	3 007,1	2 892,4	9 677,2	453,5	1 765,1	476,5
1982	I	40 986,0	10 999,3	5 992,7	4 886,2	3 108,8	3 024,9	10 219,7	508,8	1 696,2	549,6
	II	42 789,6	11 138,8	6 369,7	4 963,1	3 330,1	3 069,8	11 389,5	529,9	1 578,0	420,7
	III	38 020,0	10 195,3	4 982,7	4 345,1	3 225,1	2 509,0	10 433,0	472,3	1 420,5	437,1
	IV	41 798,5	11 071,2	6 847,8	4 478,7	3 475,9	3 051,8	10 143,7	474,4	1 730,3	524,6
1983	I	41 967,4	11 443,9	6 757,8	4 140,2	3 460,7	3 079,2	10 358,6	568,8	1 727,3	430,9
	II	44 391,1	11 936,1	6 221,5	5 020,8	3 727,8	3 132,4	11 544,6	553,5	1 679,9	574,5
	III	41 409,9	11 768,0	5 218,7	4 721,9	3 408,2	2 616,6	11 159,3	525,5	1 550,6	441,2
1982	A	11 642,1	3 143,4	1 544,4	1 134,3	1 082,8	774,0	3 225,9	144,3	466,2	126,8
	S	13 698,5	3 442,2	1 989,3	1 524,9	1 027,8	846,6	3 999,8	157,3	525,7	185,0
	O	13 277,5	3 561,4	2 116,3	1 408,0	1 001,3	924,0	3 398,9	153,6	542,4	171,7
	N	14 314,3	3 759,9	2 133,1	1 628,8	1 193,0	1 090,7	3 634,5	170,9	587,2	116,1
	D	14 057,7	3 750,0	2 578,6	1 449,0	1 199,6	952,6	3 148,2	145,6	599,1	235,0
1983	J	13 512,0	3 591,7	2 096,7	1 655,8	1 020,4	912,1	3 442,9	184,3	494,1	114,0
	F	13 185,9	3 543,3	2 113,7	1 321,4	1 104,8	935,8	3 219,7	198,8	571,7	176,9
	M	15 257,1	4 313,8	2 545,4	1 166,4	1 332,7	1 199,5	3 711,6	184,7	663,5	139,5
	A	14 886,6	4 001,7	1 965,2	2 065,8	1 254,0	974,9	3 695,2	175,3	524,8	229,8
	M	14 581,0	3 850,4	2 175,4	1 374,4	1 197,8	949,2	4 124,7	190,3	575,8	142,9
	J	15 014,4	4 088,9	2 087,0	1 583,3	1 274,7	1 162,4	3 835,9	189,1	589,9	203,2
	J	13 305,8	3 884,4	1 782,2	1 434,2	1 199,3	813,7	3 456,1	159,0	421,1	155,8
	A	13 083,1	3 672,3	1 594,1	1 223,5	1 071,5	810,1	3 894,6	201,5	492,7	122,9
	S	15 015,4	4 212,4	1 872,4	2 055,6	1 164,5	956,3	3 790,3	167,4	635,0	265,5
	O		4 235,5	2 045,9	1 709,7	1 330,9		3 968,0	201,6	592,6	140,5
	N		4 452,1	2 234,7		1 296,5		4 128,0	230,1	642,4	158,6
	D		4 807,3	2 325,9				3 715,6		709,6	
<b>export</b>											
1981	III	36 736,5	11 823,1	4 635,4	4 055,5	2 039,7	1 844,5	7 855,6	281,2	1 276,7	111,6
	IV		13 675,3	5 220,5	4 623,5	2 238,4	1 981,6	8 648,4	356,2	1 408,7	186,3
1982	I	35 573,7	12 845,8	4 885,1	4 361,6	2 117,9	1 796,2	7 706,4	284,3	1 413,7	162,7
	II	36 983,7	13 585,1	5 041,5	4 417,8	2 111,6	1 774,0	8 218,4	360,3	1 372,9	102,0
	III	36 549,2	13 009,0	4 231,6	4 205,7	2 100,7	2 136,5	8 841,5	370,9	1 309,6	343,8
	IV	40 393,4	14 012,9	5 311,5	4 486,6	2 533,5	2 142,3	9 900,4	389,3	1 471,7	145,1
1983	I	36 214,2	13 273,2	4 899,8	4 284,6	2 221,7	2 170,7	7 309,0	363,5	1 536,1	155,7
	II	39 601,3	14 089,6	5 562,2	4 903,1	2 491,0	2 068,9	8 324,3	453,4	1 584,8	123,9
	III	39 892,5	14 330,2	5 174,6	4 737,1	2 501,8	2 073,8	8 946,0	490,4	1 536,0	102,7
1982	A	10 865,5	3 924,3	1 107,2	1 292,0	698,6	478,3	2 743,4	105,1	447,4	69,1
	S	13 132,1	4 667,6	1 522,3	1 354,9	821,3	986,0	3 090,9	129,5	517,0	42,5
	O	13 424,3	4 556,8	1 838,7	1 372,1	826,2	812,0	3 327,2	140,1	480,9	70,3
	N	13 539,5	4 573,8	1 624,1	1 616,2	851,3	633,8	3 567,9	131,3	502,6	38,5
	D	13 442,5	4 902,3	1 836,5	1 545,8	848,2	686,7	3 009,1	118,1	457,8	38,1
1983	J	10 958,0	3 941,3	1 418,4	1 490,6	669,9	689,7	2 201,2	103,7	405,2	38,1
	F	11 449,5	4 182,2	1 588,2	1 329,8	694,8	698,2	2 210,7	126,0	565,3	54,4
	M	13 776,1	5 158,0	1 891,3	1 463,2	857,4	779,8	2 886,7	133,5	543,2	63,0
	A	12 701,9	4 507,8	1 740,2	1 709,2	753,0	687,8	2 633,1	142,1	485,2	43,5
	M	12 682,2	4 718,9	1 700,4	1 357,1	868,0	639,0	2 688,7	144,3	515,2	50,6
	J	14 195,2	4 868,3	2 104,1	1 835,1	860,5	737,9	3 038,3	164,9	556,9	29,1
	J	12 732,1	4 608,5	1 899,9	1 801,0	725,1	667,7	2 462,6	169,5	372,1	25,7
	A	12 673,1	4 430,4	1 371,3	1 343,0	847,4	659,2	3 303,7	128,6	558,6	30,9
	S	14 567,7	5 292,7	1 910,8	1 661,4	924,2	739,4	3 210,4	190,8	592,9	45,1
	O		5 432,7	2 073,9	1 959,1	917,5		3 007,7	179,8	586,4	100,4
	N		5 645,1	2 019,7		967,1		3 369,1	178,4	639,3	31,0
	D		6 000,8	2 213,9				3 324,2		587,8	

ÉVOLUTION DU COMMERCE DE LA CE  
avec les principales zones

Valeurs en Mio ECU

Period Période		EUR 10	Deutsch- land	France	Italia	Nederland	Belg.Lux	United Kingdom	Ireland	Danmark	Ελλάδα
<b>EFTA</b>			<b>AELE</b>								
<b>import</b>											
1981	III	13 402,0	4 318,7	1 375,9	1 346,2	854,2	976,4	3 419,7	91,4	888,7	130,9
	IV	14 603,4	4 878,6	1 694,8	1 679,2	887,2	844,0	3 363,0	94,2	1 004,5	158,0
1982	I	15 195,5	5 024,0	1 831,1	1 546,3	917,9	846,8	3 584,7	124,4	1 201,5	118,8
	II	15 090,0	4 989,9	1 715,0	1 645,0	1 047,4	887,5	3 600,1	103,8	1 001,3	100,1
	III	13 138,9	4 555,1	1 387,5	1 427,8	981,9	692,4	2 987,5	89,9	865,5	151,4
	IV	15 095,4	4 938,3	1 921,8	1 586,0	956,2	928,8	3 451,4	84,0	1 087,5	141,3
1983	I	15 594,5	5 291,5	1 959,4	1 430,2	1 105,1	1 034,0	3 417,1	104,2	1 146,8	106,2
	II	16 901,7	5 565,3	1 908,9	1 760,3	1 297,2	1 037,5	3 944,5	102,9	1 152,2	132,9
	III	15 504,0	5 533,2	1 590,0	1 748,2	1 044,0	767,5	3 552,6	91,1	1 068,1	109,3
1982	A	3 669,2	1 356,0	317,7	314,5	306,6	189,9	865,8	26,1	257,6	35,1
	S	4 965,2	1 614,1	599,6	521,3	319,9	257,3	1 176,0	30,8	359,7	86,6
	O	4 767,8	1 601,3	576,3	478,2	294,8	276,7	1 140,0	25,6	326,5	48,4
	N	5 125,5	1 689,7	609,1	549,1	323,0	312,6	1 221,5	27,7	365,3	27,4
	D	5 191,0	1 647,9	731,6	560,8	341,8	318,8	1 103,1	28,9	393,1	64,9
1983	J	4 910,8	1 658,3	547,2	529,7	304,9	256,8	1 200,7	30,7	355,7	26,6
	F	4 901,0	1 633,9	628,2	455,7	363,4	340,0	1 061,1	40,2	337,4	41,2
	M	5 783,3	2 001,7	783,0	445,8	433,7	434,6	1 156,8	33,2	456,1	38,3
	A	5 487,5	1 816,2	602,2	669,4	400,6	324,5	1 229,2	28,5	355,9	61,1
	M	5 783,3	1 812,5	698,6	492,2	446,6	311,3	1 554,8	39,0	397,6	30,7
	J	5 648,0	1 938,7	606,9	598,4	448,3	390,7	1 195,6	35,3	392,8	41,2
	J	5 215,9	1 830,6	578,1	588,9	424,2	270,1	1 180,4	30,7	273,5	39,4
	A	4 472,4	1 693,7	422,8	379,9	281,1	228,9	1 075,0	27,7	332,1	31,2
	S	5 833,4	2 009,4	597,5	775,6	367,3	265,9	1 287,0	32,7	459,4	38,5
	O		2 022,8	653,5	608,2	423,9	406,7	1 476,4	33,0	412,5	41,2
N		2 107,5	650,6				1 466,3	40,1	438,3	46,1	
D		2 223,3	680,1				1 343,1		504,4		
<b>export</b>											
1981	III	15 314,8	6 214,2	1 699,6	1 484,0	912,9	825,8	2 385,5	68,0	815,1	22,5
	IV		7 032,8	1 962,1	1 694,6	1 176,2	944,7	2 801,3	76,7	928,8	35,2
1982	I	15 843,0	6 682,7	1 975,6	1 623,2	1 118,8	806,4	2 602,2	74,6	926,3	33,2
	II	16 230,8	7 068,1	1 880,9	1 685,5	1 085,8	809,7	2 651,2	93,0	932,2	24,3
	III	15 814,1	6 835,5	1 602,5	1 619,8	1 050,1	1 142,5	2 549,9	91,1	890,8	31,9
	IV	17 443,0	7 333,3	1 894,6	1 645,5	1 354,7	963,1	3 135,3	91,6	995,4	29,5
1983	I	16 298,5	7 124,8	1 944,1	1 713,5	1 095,1	962,5	2 366,0	89,6	975,9	27,1
	II	16 860,2	7 210,0	2 197,4	1 818,9	1 152,2	914,6	2 374,0	110,0	1 055,8	27,4
	III	16 312,2	7 219,3	1 811,0	1 778,9	1 062,4	872,9	2 443,7	109,7	985,5	28,8
1982	A	4 655,9	2 114,8	442,2	427,5	337,6	239,9	738,9	27,4	316,6	10,9
	S	6 029,0	2 500,2	587,0	558,0	446,1	592,7	944,3	32,9	355,4	12,4
	O	5 780,6	2 415,9	622,0	534,6	462,5	366,2	1 017,4	32,4	318,1	11,5
	N	5 813,7	2 445,9	608,9	589,0	434,7	279,0	1 070,0	31,9	345,5	8,7
	D	5 837,9	2 478,3	663,1	552,2	446,4	314,4	1 043,5	27,6	303,2	9,3
1983	J	4 871,7	2 113,9	536,9	558,5	321,7	309,3	719,7	26,0	272,8	12,9
	F	5 200,4	2 277,1	646,6	507,0	376,3	314,9	712,8	34,4	323,9	7,3
	M	6 211,6	2 737,9	759,7	647,0	397,1	338,7	930,2	29,3	364,6	7,0
	A	5 477,0	2 362,7	670,0	648,7	367,5	289,7	770,8	32,8	323,0	12,0
	M	5 423,9	2 358,6	680,0	517,3	382,6	292,8	798,6	37,8	349,1	7,2
	J	5 929,8	2 490,6	840,4	653,4	393,1	330,6	806,8	38,9	367,9	8,2
	J	5 005,6	2 241,5	625,6	647,7	298,2	275,8	639,8	41,6	225,4	9,8
	A	5 346,5	2 307,3	527,0	506,5	366,5	288,1	927,7	26,3	388,6	8,6
	S	5 954,1	2 671,2	665,3	625,8	393,2	305,7	876,9	41,8	363,8	10,4
	O		2 692,0	814,8	683,0	400,0		911,0	42,0	355,9	18,0
N		2 705,5	753,2			411,1	1 041,5	41,1	374,8	8,7	
D		2 780,5	723,4				957,4		348,5		

TRENDS IN EC TRADE  
major areas

Value in Mio ECU

Period Période	EUR 10	Deutsch- land	France	Italia	Nederland	Belg.Lux	United Kingdom	Ireland	Danmark	Ἑλλάδα	
<b>UNITED STATES</b>						<b>ÉTATS-UNIS</b>					
<b>import</b>											
1981	III	12 302,5	2 559,9	1 981,6	1 522,7	1 262,1	942,0	3 347,9	276,7	283,3	126,3
	IV	12 682,6	2 840,5	1 894,2	1 525,8	1 481,2	1 033,7	3 149,7	245,8	401,4	110,3
1982	I	12 979,7	2 786,8	1 974,0	1 646,1	1 457,8	1 095,0	3 388,2	262,3	268,5	100,9
	II	14 435,3	3 015,6	2 172,9	1 545,3	1 436,1	1 168,9	4 341,4	302,0	331,5	121,6
	III	13 152,8	2 661,5	1 742,8	1 470,3	1 519,4	982,1	4 100,4	274,3	284,6	117,4
	IV	13 262,8	2 826,3	2 312,3	1 274,6	1 569,7	1 015,3	3 554,3	277,8	341,7	90,8
1983	I	13 420,1	2 821,4	2 289,3	1 206,4	1 541,8	1 070,6	3 818,1	321,3	271,7	79,6
	II	13 486,9	2 841,0	1 913,3	1 471,5	1 616,9	1 029,5	3 946,9	307,7	272,2	87,9
	III	12 657,5	2 793,5	1 674,9	1 339,0	1 533,2	902,0	3 792,3	327,3	225,2	70,1
1982	A	4 250,0	857,1	606,3	437,7	541,6	320,4	1 272,4	77,6	99,2	37,6
	S	4 763,6	843,0	688,0	510,5	461,8	336,7	1 704,4	94,1	84,6	40,5
	O	4 209,5	896,4	724,5	401,3	434,5	307,6	1 197,4	88,0	123,4	36,5
	N	4 624,6	961,9	710,3	481,4	568,1	332,6	1 305,9	109,5	133,1	22,0
	D	4 390,5	965,0	871,1	395,5	566,1	330,5	1 066,4	78,2	84,6	33,0
1983	J	4 447,2	933,2	718,9	495,5	474,9	353,9	1 263,3	101,3	85,3	20,8
	F	4 205,1	873,8	739,4	422,8	490,0	305,5	1 143,0	112,1	94,0	24,6
	M	4 755,1	1 014,8	830,6	289,6	577,2	394,0	1 415,8	107,0	92,1	34,1
	A	4 709,1	994,0	613,2	676,4	574,2	351,1	1 281,1	96,9	90,5	31,8
	M	4 331,7	900,5	669,4	415,1	483,4	299,9	1 342,9	113,6	88,3	18,5
	J	4 503,0	947,6	637,3	379,1	561,3	356,0	1 373,6	99,5	110,8	37,8
	J	3 944,0	910,0	506,9	406,1	505,7	246,3	1 177,3	93,0	72,4	26,2
	A	4 190,5	869,1	577,7	381,4	509,1	294,6	1 325,2	135,4	76,8	21,1
	S	4 490,0	1 014,7	600,0	548,9	521,6	332,5	1 274,1	99,1	76,3	22,7
	O		891,5	606,6	512,7	569,9		1 266,1	122,7	70,9	43,5
N		950,3	700,2		552,7		1 375,9	135,6	87,1	43,6	
D		1 106,7	721,5				1 229,4		87,9		
<b>export</b>											
1981	III	11 073,2	2 582,1	1 278,9	1 266,2	605,5	587,3	3 228,9	111,5	204,6	45,5
	IV		3 184,8	1 563,1	1 506,9	544,0	602,7	3 220,1	147,8	235,4	91,5
1982	I	9 362,1	2 802,9	1 171,5	1 380,8	480,1	543,0	2 589,0	111,5	227,4	55,9
	II	10 088,4	3 010,3	1 323,9	1 292,5	506,6	500,9	3 036,9	154,0	225,8	37,5
	III	10 952,1	2 847,7	1 173,2	1 222,7	561,8	608,0	3 923,9	151,9	238,7	224,3
	IV	12 505,7	3 174,2	1 670,0	1 388,7	648,0	704,9	4 396,0	170,8	281,6	71,5
1983	I	10 109,5	2 854,8	1 264,1	1 286,0	590,6	732,3	2 818,4	143,0	342,1	78,3
	II	11 786,9	3 308,9	1 503,3	1 410,5	791,9	676,9	3 563,8	177,6	299,2	54,8
	III	13 139,3	3 622,0	1 756,0	1 546,7	859,2	735,9	4 054,0	213,5	313,6	38,4
1982	A	3 288,3	816,5	284,3	410,2	195,0	138,3	1 281,8	45,2	76,5	40,7
	S	3 771,1	1 026,5	430,5	364,7	207,3	246,9	1 333,8	54,9	94,7	11,7
	O	4 267,2	1 066,0	598,0	434,6	209,0	280,7	1 482,6	62,7	90,8	42,8
	N	4 243,3	1 033,5	468,8	484,7	240,4	196,8	1 654,4	58,4	92,9	13,4
	D	3 994,6	1 083,6	592,7	476,1	201,3	222,5	1 259,8	49,6	92,5	16,3
1983	J	3 067,8	848,4	381,2	440,8	175,1	230,4	865,2	37,7	74,5	14,5
	F	3 257,5	896,2	410,9	443,7	172,0	226,4	869,0	49,0	165,1	25,2
	M	3 775,5	1 112,1	471,7	401,7	243,6	272,7	1 081,4	55,8	98,2	38,4
	A	3 801,2	1 056,1	497,1	494,8	224,0	230,9	1 128,5	59,7	94,1	16,0
	M	3 763,6	1 121,6	487,8	411,6	298,5	195,0	1 075,8	53,8	88,4	31,1
	J	4 233,9	1 133,3	512,8	504,2	268,5	250,3	1 385,6	63,3	108,8	7,1
	J	4 096,5	1 196,9	643,7	586,6	244,0	235,3	1 035,7	67,6	81,2	5,6
	A	4 144,7	1 045,2	466,4	414,6	283,4	232,2	1 535,4	54,6	105,0	7,8
	S	4 912,6	1 380,4	641,1	542,9	331,3	266,8	1 511,2	90,1	124,7	24,1
	O		1 435,5	597,7	656,0	302,8		1 300,9	85,8	113,8	56,1
N		1 565,0	571,1		315,0		1 399,4	85,4	156,9	9,1	
D		1 688,1	774,6				1 316,5		126,8		

ÉVOLUTION DU COMMERCE DE LA CE  
avec les principales zones

Valeurs en Mio ECU

Period Période	EUR 10	Deutsch- land	France	Italia	Nederland	Belg.Lux	United Kingdom	Ireland	Danmark	'Ελλάδα	
<b>CLASS 2 COUNTRIES</b>						<b>PAYS DE LA CLASSE 2</b>					
<b>import</b>											
1981	III	33 948,1	7 391,7	7 320,9	7 381,1	3 450,6	2 796,8	4 658,7	73,3	366,3	508,8
	IV	32 380,8	6 579,0	7 590,3	6 764,6	3 345,6	2 294,6	4 572,4	75,3	354,6	804,3
1982	I	33 706,1	6 952,1	7 463,1	7 128,0	3 367,7	2 471,2	4 738,0	102,1	437,5	1 046,5
	II	31 080,1	6 828,2	7 288,9	6 286,6	3 053,2	2 369,6	4 166,1	86,3	427,7	573,4
	III	31 952,2	7 037,6	7 329,9	6 591,2	2 882,0	2 312,9	4 706,4	76,7	387,4	628,1
	IV	32 080,7	7 436,3	7 416,8	6 497,3	3 346,0	2 084,9	3 980,3	133,7	464,2	721,3
1983	I	31 255,2	6 626,0	7 059,6	7 034,8	3 361,9	1 974,8	4 241,2	114,0	448,3	394,8
	II	28 265,1	6 290,3	6 241,2	5 673,8	3 039,4	1 658,9	4 184,9	70,6	301,5	804,4
	III	29 638,3	6 978,9	6 202,1	6 203,3	3 394,9	1 520,5	4 463,4	127,1	436,8	311,2
1982	A	10 577,4	2 346,7	2 302,9	2 424,9	955,7	765,3	1 514,4	21,1	157,1	89,3
	S	11 335,5	2 532,8	2 535,7	2 253,1	1 105,0	842,9	1 484,8	32,7	143,6	404,9
	O	10 359,3	2 606,9	2 317,0	1 997,0	1 092,5	659,0	1 410,2	37,5	141,0	98,2
	N	11 453,3	2 457,4	2 537,7	2 252,7	1 294,9	805,6	1 466,6	57,6	160,4	420,3
	D	10 335,1	2 374,8	2 566,5	2 254,0	1 002,9	598,8	1 132,1	38,9	162,2	204,9
1983	J	12 017,7	2 411,1	2 610,0	3 103,1	1 276,7	686,6	1 609,9	34,2	107,1	179,0
	F	9 381,7	2 094,6	2 119,9	1 986,6	1 064,4	625,4	1 269,0	44,8	140,6	36,2
	M	9 848,1	2 117,1	2 330,8	1 949,5	1 008,3	660,5	1 366,5	36,5	198,4	180,5
	A	9 177,5	2 052,5	1 919,6	2 028,5	1 030,6	571,8	1 129,2	24,2	73,2	347,8
	M	8 965,4	2 145,8	2 150,8	1 366,9	988,7	507,6	1 435,7	25,8	93,8	250,3
	J	10 140,9	2 092,5	2 183,1	2 292,1	1 060,4	608,2	1 514,7	22,8	158,7	208,4
	J	9 366,6	2 172,8	2 018,6	2 146,2	862,3	535,6	1 450,6	25,9	83,0	71,6
	A	9 863,4	2 275,4	2 085,6	1 910,6	1 420,7	421,3	1 511,0	31,4	146,3	61,1
	S	10 399,9	2 531,1	2 113,5	2 140,9	1 103,3	562,2	1 499,5	70,3	206,5	68,4
	O		2 164,2	1 985,2	1 937,0	1 288,5		1 431,6	28,7	154,8	287,5
	N		2 377,8	2 103,0		1 277,1		1 432,3	36,3	174,0	131,0
	D		2 542,5	2 389,0				1 249,1		212,9	
<b>export</b>											
1981	III	30 706,4	7 319,6	6 039,9	5 552,7	1 905,3	1 540,9	5 399,5	249,1	534,5	353,9
	IV		8 455,2	6 654,9	5 735,1	1 876,4	1 691,3	6 459,1	221,6	635,1	397,1
1982	I	29 088,2	7 700,7	6 234,7	4 842,6	1 786,4	1 495,8	5 927,9	211,0	572,1	317,0
	II	29 661,3	7 447,4	6 581,1	5 122,9	1 873,5	1 559,1	5 951,0	233,9	590,1	302,4
	III	27 438,5	7 375,7	5 860,8	4 295,9	1 819,7	1 427,4	5 693,5	211,1	466,2	288,2
	IV	30 886,3	8 003,4	6 839,3	5 028,2	2 003,9	1 718,6	6 280,0	164,4	530,6	318,0
1983	I	28 090,9	7 421,2	6 184,7	4 431,4	1 989,4	1 666,2	5 291,2	186,1	614,5	306,2
	II	28 455,3	7 321,8	6 226,7	5 002,9	1 913,2	1 513,6	5 382,4	210,3	587,2	297,2
	III	27 996,7	7 180,6	6 135,9	4 717,4	1 712,2	1 484,7	5 636,1	239,4	597,2	293,3
1982	A	8 812,4	2 370,7	1 923,5	1 438,2	555,2	351,1	1 874,0	77,5	141,5	80,7
	S	9 100,3	2 495,9	1 854,4	1 273,5	689,0	522,1	1 916,9	73,9	163,9	110,6
	O	9 507,2	2 468,5	2 100,5	1 419,6	611,8	584,6	1 954,7	67,7	175,2	124,5
	N	10 475,5	2 668,6	2 239,2	1 778,0	691,1	553,3	2 187,6	74,4	171,6	111,6
	D	10 938,5	2 865,7	2 490,6	1 869,5	712,1	554,6	2 130,3	67,3	166,4	82,0
1983	J	9 431,0	2 416,5	2 003,7	1 654,7	723,8	626,0	1 647,6	57,6	191,8	109,3
	F	8 679,6	2 388,3	1 910,1	1 321,7	528,2	441,0	1 713,4	62,1	211,2	103,7
	M	9 964,1	2 617,0	2 269,6	1 455,5	737,5	596,9	1 926,2	66,4	201,7	93,3
	A	9 309,1	2 350,5	2 024,3	1 810,8	617,3	518,0	1 627,9	72,4	174,2	113,7
	M	9 210,9	2 608,4	1 965,7	1 439,3	628,4	490,6	1 756,3	68,5	173,1	80,6
	J	9 884,9	2 364,5	2 231,6	1 752,4	644,3	491,7	2 003,9	68,8	225,1	102,7
	J	9 646,7	2 416,4	2 222,2	1 711,4	561,2	489,2	1 881,3	86,3	190,6	88,1
	A	8 707,1	2 405,2	1 893,8	1 241,4	560,5	419,9	1 861,1	76,3	151,1	97,7
	S	9 520,0	2 359,3	2 029,0	1 644,0	595,6	565,5	1 889,9	76,6	253,5	106,8
	O		2 298,5	2 211,6	1 632,7	632,7		1 872,4	74,2	204,8	145,4
	N		2 513,8	2 241,2		773,4		2 028,8	80,6	250,2	89,2
	D		2 789,4	2 573,8				2 257,7		209,9	

**TRENDS IN EC TRADE**  
**major areas**

Value in Mio ECU

Period Période	EUR 10	Deutsch- land	France	Italia	Nederland	Belg.Lux	United Kingdom	Ireland	Danmark	Ελλάδα	
<b>ACP <sup>1)</sup></b>		<b>import</b>									
1981	III	3 624,7	677,0	922,3	503,6	440,2	382,3	553,5	13,4	47,5	85,0
	IV	3 839,6	786,5	961,0	526,5	558,6	343,8	588,2	12,9	22,0	40,2
1982	I	4 821,4	1 034,4	1 341,4	542,7	604,4	457,8	710,9	21,3	70,6	37,9
	II	4 246,5	901,2	1 216,5	659,1	390,9	466,1	507,2	15,2	63,6	26,7
	III	4 030,1	897,2	931,2	655,1	383,9	400,8	703,2	15,1	20,8	22,8
	IV	4 664,9	1 061,7	1 295,0	599,9	352,7	491,9	762,1	15,1	62,8	23,7
1983	I	4 799,3	883,3	1 383,3	795,2	429,1	456,8	752,8	28,0	46,7	24,2
	II	4 576,9	1 043,4	1 252,2	656,2	518,3	419,7	623,2	14,4	23,5	26,0
	III	4 853,2	1 208,5	1 209,0	807,7	468,7	292,6	780,5	24,3	35,0	26,9
1982	A	1 466,0	313,0	363,7	252,7	166,4	156,8	196,2	4,2	5,6	7,5
	S	1 360,6	315,0	281,6	239,7	88,4	147,2	261,6	7,4	9,3	10,5
	O	1 462,9	316,1	417,6	198,4	162,8	154,6	196,2	4,6	6,1	6,5
	N	1 641,0	367,4	409,1	216,9	79,7	200,6	324,2	5,4	29,1	8,6
	D	1 557,2	380,3	465,9	185,2	109,2	134,8	240,3	5,2	27,7	8,7
1983	J	1 789,0	335,8	467,8	396,0	115,2	151,4	303,3	5,2	4,9	9,3
	F	1 544,5	296,4	478,6	222,4	155,6	159,0	206,4	10,6	8,1	7,4
	M	1 467,4	250,2	437,4	177,9	158,2	146,1	244,0	12,2	33,7	7,6
	A	1 430,2	318,5	363,0	253,7	141,2	165,9	167,8	3,2	7,9	9,1
	M	1 522,1	372,1	458,1	204,6	151,9	93,6	221,7	5,8	7,0	7,3
	J	1 616,8	353,5	432,7	199,4	218,2	157,0	231,7	6,0	8,6	9,7
	J	1 424,8	378,1	315,5	271,9	130,4	90,4	212,7	6,8	9,0	9,9
	A	1 758,9	408,8	427,0	267,6	242,3	98,8	285,1	7,5	13,8	7,9
	S	1 688,6	421,6	469,7	266,0	114,2	103,6	282,6	9,9	11,9	9,1
	O		301,3	407,5	225,6	276,2		324,8	4,8	28,5	17,3
	N		329,0	457,3		183,0		300,1	8,6	32,6	7,9
	D		487,8	583,6				260,8		28,2	
		<b>export</b>									
1981	III	5 144,7	892,4	1 346,2	449,0	369,7	246,1	1 302,2	26,6	75,0	27,5
	IV		1 094,4	1 568,3	502,0	357,7	312,6	1 395,2	33,6	99,6	30,8
1982	I	4 779,9	852,1	1 449,9	453,7	342,6	225,4	1 289,2	32,6	117,1	17,3
	II	4 653,0	754,7	1 517,8	446,7	358,5	252,2	1 193,3	27,3	84,6	17,8
	III	3 950,7	666,0	1 308,7	333,2	370,0	219,7	957,7	30,7	41,0	23,7
	IV	4 856,9	729,6	1 577,3	551,6	386,4	318,0	1 148,8	51,5	73,6	20,2
1983	I	4 156,3	600,8	1 398,8	384,1	346,0	250,5	1 029,9	32,6	95,8	17,7
	II	3 744,0	552,8	1 335,6	330,9	299,1	227,4	906,9	23,1	52,2	16,0
	III	3 685,9	550,5	1 207,1	440,8	299,6	206,9	851,5	36,3	73,1	20,1
1982	A	1 268,0	219,4	427,6	104,4	108,3	66,1	317,9	8,0	8,6	7,7
	S	1 399,9	233,9	425,7	106,1	163,9	81,4	349,9	12,9	17,4	8,8
	O	1 576,1	217,5	561,9	166,5	121,9	113,8	340,5	11,5	33,7	8,8
	N	1 549,2	244,1	470,6	174,8	125,1	95,1	398,7	20,3	15,8	4,6
	D	1 710,7	268,0	541,6	210,2	140,0	93,8	407,4	19,6	23,4	6,8
1983	J	1 457,8	214,7	487,4	155,3	139,0	92,8	337,5	10,4	12,8	7,8
	F	1 317,5	187,3	432,0	110,6	86,1	63,0	367,4	9,5	54,9	6,6
	M	1 380,2	198,5	479,4	118,3	120,8	94,3	325,4	12,6	27,4	3,4
	A	1 182,2	184,9	403,5	124,6	88,9	72,1	272,5	9,7	20,7	5,3
	M	1 159,9	170,6	380,6	93,6	105,1	72,6	312,0	7,5	12,9	4,9
	J	1 395,1	197,3	551,2	113,2	106,1	80,1	319,0	6,1	16,3	5,8
	J	1 247,0	189,9	415,3	123,0	99,8	80,0	275,7	12,5	46,0	4,9
	A	1 154,3	180,6	388,8	107,6	92,9	63,7	286,7	13,7	11,6	8,7
	S	1 279,3	180,1	407,5	208,8	105,0	63,0	282,2	10,4	16,0	6,5
	O		176,8	453,6	103,1	104,2		341,8	12,2	18,5	9,0
	N		157,3	447,6		133,9		336,3	15,7	15,1	4,4
	D		221,9	549,9				360,0		22,6	

<sup>1)</sup> 1980/81 = 59 countries; 1982 = 60 countries; 1983 = 63 countries.<sup>1)</sup> 1980/81 = 59 pays; 1982 = 60 pays; 1983 = 63 pays.



ÉVOLUTION DU COMMERCE DE LA CE  
avec les principales zones

Valeurs en Mio ECU

Period Période	EUR 10	Deutsch- land	France	Italia	Nederland	Belg.Lux	United Kingdom	Ireland	Danmark	Ελλάδα	
<b>EASTERN EUROPE <sup>2)</sup></b>						<b>EUROPE ORIENTALE <sup>2)</sup></b>					
<b>import</b>											
1981	III	5 989,0	1 881,6	1 158,5	1 244,9	469,3	339,9	605,7	24,1	163,5	101,4
	IV	6 690,9	2 037,1	1 225,5	1 233,7	823,4	448,0	566,7	22,8	148,5	185,3
1982	I	6 266,2	2 056,0	1 017,5	1 249,9	650,1	427,1	503,9	20,1	188,8	152,9
	II	6 518,9	1 976,6	992,2	1 312,5	779,7	497,0	642,2	32,8	195,7	90,2
	III	6 412,9	1 937,3	826,3	1 338,6	846,6	472,9	605,5	30,2	184,2	171,2
	IV	7 156,0	2 079,1	986,7	1 444,2	1 109,5	538,8	640,9	52,2	165,5	139,1
1983	I	6 219,5	1 952,0	810,4	1 316,0	803,6	552,9	500,0	39,5	127,4	117,8
	II	6 888,1	2 052,1	1 138,4	1 392,6	895,6	391,4	569,8	33,0	204,5	210,7
	III	7 025,8	2 182,9	1 079,2	1 616,3	853,1	360,2	593,5	37,1	213,6	89,9
1982	A	2 007,2	644,8	278,6	457,3	304,9	112,8	137,9	8,1	42,9	20,0
	S	2 120,9	621,5	279,0	444,3	297,0	167,4	179,3	12,9	79,4	39,9
	O	2 059,2	720,4	276,0	358,3	286,2	116,4	197,9	16,1	51,9	36,0
	N	2 597,9	634,9	354,3	634,3	394,8	225,6	263,1	19,3	46,2	25,3
	D	2 491,2	719,3	356,4	449,8	432,6	189,7	182,2	16,1	67,5	77,5
1983	J	2 217,7	659,5	302,3	585,5	291,5	133,7	156,9	11,6	41,0	35,7
	F	1 813,6	617,8	221,3	331,9	216,0	193,5	145,3	14,5	33,3	40,1
	M	2 184,3	674,6	286,7	398,9	296,2	222,4	197,5	13,0	53,1	42,0
	A	2 133,6	655,2	321,2	508,9	246,2	149,4	137,4	12,7	61,7	40,9
	M	2 431,7	690,2	432,7	468,4	359,7	130,7	225,9	9,3	68,0	46,8
	J	2 314,1	707,5	377,0	414,0	289,8	106,7	210,1	9,9	73,7	125,5
	J	2 218,5	711,0	375,5	471,6	247,8	118,9	198,0	8,8	57,8	29,1
	A	2 349,0	703,6	321,6	608,0	315,7	111,7	165,0	14,8	75,1	33,6
	S	2 450,3	768,5	381,4	532,4	289,8	127,9	231,2	13,4	79,2	26,7
	O		781,8	304,3	519,8	311,8		250,9	10,6	61,7	37,7
	N		831,5	332,1		293,8		240,2	12,3	71,1	51,2
	D		901,0	441,9				233,1		73,4	
<b>export</b>											
1981	III	4 296,8	1 626,7	868,8	591,4	264,5	235,1	406,2	20,0	64,7	99,8
	IV		1 840,3	788,3	634,6	255,5	239,2	444,4	8,6	61,2	60,5
1982	I	4 044,9	1 701,7	735,6	536,2	296,1	210,0	356,1	8,4	70,8	130,0
	II	4 470,2	1 970,8	818,8	628,4	262,5	240,6	369,9	13,3	70,8	95,2
	III	3 887,5	1 813,3	532,2	628,4	206,5	205,2	382,1	15,5	43,4	61,0
	IV	4 895,1	2 238,1	793,9	734,3	255,1	273,9	439,0	27,0	68,5	65,3
1983	I	5 006,3	2 038,2	1 008,2	778,7	339,7	310,7	384,4	17,5	51,8	77,2
	II	5 144,6	2 176,7	952,5	724,5	337,5	322,3	415,3	48,0	76,9	91,0
	III	4 661,8	2 090,1	818,4	682,0	250,4	274,3	398,0	11,5	55,6	81,5
1982	A	1 122,0	547,4	138,7	185,1	66,9	59,0	94,1	2,6	12,9	15,4
	S	1 349,8	614,8	140,5	226,8	77,9	72,7	160,4	10,0	15,5	31,3
	O	1 430,1	664,5	191,8	222,0	64,2	87,0	157,7	8,1	16,6	18,0
	N	1 615,9	706,9	282,1	270,0	92,0	92,1	119,7	12,9	25,0	15,2
	D	1 856,4	870,0	318,9	250,2	98,9	94,2	160,7	5,9	24,8	32,8
1983	J	1 624,9	591,1	345,8	320,6	93,0	106,8	118,7	9,6	12,5	26,7
	F	1 478,8	590,6	302,1	246,7	98,1	86,1	117,6	2,6	14,2	20,8
	M	1 905,9	858,7	360,1	215,2	148,8	117,7	147,6	5,3	22,8	29,7
	A	1 712,2	715,3	315,3	268,8	125,0	105,9	112,1	13,4	22,3	34,1
	M	1 687,3	730,8	318,6	192,6	94,3	115,2	160,8	18,5	25,7	30,8
	J	1 747,0	731,6	319,2	263,8	118,4	100,5	144,2	15,4	27,9	26,0
	J	1 520,7	657,4	251,8	263,5	78,4	88,8	135,3	2,8	17,3	25,2
	A	1 504,5	721,5	261,0	174,1	71,3	94,8	142,6	2,8	15,9	20,4
	S	1 639,3	711,2	309,5	244,7	100,9	90,8	119,2	6,0	21,6	35,4
	O		706,0	234,0	281,2	77,0		131,6	5,2	15,0	35,2
	N		740,4	305,7		108,1		137,6	6,0	19,7	22,6
	D		962,4	443,9				133,5		53,3	

<sup>2)</sup> Refer to note 1 of Table 1.<sup>2)</sup> Voir note 1 du tableau 1.

**TRENDS IN EC TRADE**  
**major areas**

Value in Mio ECU

Period Période	EUR 10	Deutsch- land	France	Italia	Nederland	Belg.Lux	United Kingdom	Ireland	Danmark	Ελλάδα	
<b>MEDITERRANEAN BASIN</b>						<b>BASSIN MÉDITERRANÉEN</b>					
<b>import</b>											
1981	III	9 659,5	2 813,2	2 166,4	2 564,9	414,1	317,8	1 076,7	38,5	63,9	204,0
	IV	10 370,7	2 727,3	2 390,5	2 244,1	563,4	393,9	1 295,5	40,9	97,9	617,2
1982	I	10 837,4	2 708,2	2 655,1	2 413,0	669,5	526,2	1 255,7	41,2	117,5	451,0
	II	10 872,6	2 806,4	2 702,5	2 288,4	890,8	536,4	1 260,7	38,5	81,2	267,6
	III	11 585,8	3 016,4	2 761,9	2 547,2	735,5	652,2	1 446,7	39,1	84,8	301,9
	IV	13 511,1	3 427,3	3 643,5	2 791,9	1 022,0	688,9	1 399,5	45,0	101,1	392,0
1983	I	11 879,7	2 777,5	3 346,9	2 465,7	1 187,4	690,3	1 113,3	47,3	102,3	149,0
	II	11 459,0	2 761,4	3 016,7	2 469,8	1 013,4	506,2	1 282,7	48,7	86,9	273,3
	III	10 668,5	2 565,8	2 642,7	2 551,3	840,0	491,7	1 331,0	69,5	75,5	101,0
1982	A	3 622,6	921,2	818,9	908,0	245,4	204,2	465,7	14,8	30,0	14,2
	S	4 178,7	1 088,2	978,0	953,5	292,9	218,6	416,2	10,9	26,1	194,3
	O	4 295,2	1 142,2	1 164,1	834,2	302,6	193,5	519,8	18,5	35,8	84,6
	N	4 635,8	1 156,8	1 219,1	1 006,6	383,2	215,4	435,4	13,5	34,5	171,3
	D	4 568,3	1 136,4	1 238,5	949,1	354,8	251,9	456,9	12,9	32,6	135,1
1983	J	4 314,6	952,3	1 140,6	1 208,8	370,0	203,5	359,7	16,3	22,8	40,6
	F	3 521,4	847,3	1 019,6	591,4	446,7	196,2	348,4	14,8	29,0	27,9
	M	4 045,0	978,0	1 186,3	667,2	370,5	281,1	415,2	16,1	50,1	80,5
	A	3 837,7	821,9	915,5	957,2	369,0	181,4	390,3	15,8	26,7	160,0
	M	3 763,1	1 000,8	1 063,7	630,1	384,0	135,0	451,1	14,4	29,3	54,6
	J	3 906,3	939,0	1 042,1	883,8	260,0	218,6	454,8	18,2	31,2	58,7
	J	3 718,0	907,4	921,2	882,2	266,0	194,3	486,1	10,5	22,6	27,6
	A	3 432,4	777,0	813,8	800,5	362,7	145,8	471,0	11,2	28,4	22,1
	S	3 531,1	881,7	920,9	865,4	214,8	147,2	374,8	49,1	27,8	153,7
	O		1 058,9	925,0	811,4	252,8		430,0	13,9	29,6	175,9
	N		1 042,5	998,2		284,7		478,1	18,5	39,9	61,8
	D		1 208,8	1 049,0				479,1		41,2	
<b>export</b>											
1981	III	13 956,2	3 495,3	2 947,3	3 386,3	782,7	661,5	1 582,3	136,2	207,8	225,8
	IV		4 085,3	3 255,0	3 560,7	989,9	710,8	2 048,2	149,6	191,4	249,7
1982	I	13 563,2	3 745,3	3 037,4	2 862,8	839,0	711,8	1 848,6	131,0	174,1	213,2
	II	13 903,1	4 080,5	3 280,7	2 804,8	836,8	665,5	1 737,9	138,0	185,0	173,9
	III	12 794,6	3 823,9	2 733,1	2 489,3	985,2	634,3	1 653,3	110,5	148,2	216,8
	IV	14 583,9	4 235,8	3 313,4	2 958,0	993,2	787,1	1 835,7	70,8	177,3	212,7
1983	I	12 649,8	3 524,6	2 923,9	2 370,4	803,7	764,2	1 785,6	109,0	169,6	199,0
	II	13 123,0	3 580,1	3 124,2	2 627,6	829,2	703,5	1 790,3	127,7	176,7	163,7
	III	11 973,3	3 249,7	2 732,7	2 597,2	703,8	631,1	1 593,5	124,5	166,0	174,9
1982	A	3 798,3	1 134,4	834,1	780,9	265,9	175,0	484,2	33,1	39,7	51,1
	S	4 536,6	1 336,2	903,4	845,0	484,8	230,7	578,0	35,0	55,4	68,1
	O	4 421,4	1 280,6	1 039,2	792,7	309,6	251,7	564,4	45,2	49,9	88,0
	N	4 882,4	1 321,9	1 048,6	1 115,3	341,5	264,9	614,6	38,6	63,1	74,0
	D	5 330,9	1 637,7	1 221,4	1 062,8	347,9	265,4	653,2	31,9	59,8	50,7
1983	J	4 042,1	1 060,5	901,3	898,0	287,6	271,0	486,0	32,6	40,9	64,3
	F	3 883,0	1 091,4	944,3	686,1	219,9	218,3	554,7	34,0	55,8	78,5
	M	4 719,1	1 375,0	1 077,7	786,3	296,2	273,8	740,9	42,4	70,7	56,2
	A	4 396,6	1 181,7	1 051,8	957,1	252,7	233,0	553,5	42,3	55,8	68,7
	M	4 234,7	1 228,3	1 008,4	741,6	293,6	233,5	579,1	45,7	62,4	42,1
	J	4 473,7	1 171,3	1 058,5	929,8	278,8	228,7	658,6	39,3	56,3	52,3
	J	4 240,5	1 112,7	1 020,5	949,3	231,8	207,8	570,1	45,3	53,8	49,1
	A	3 551,3	1 013,6	780,3	688,8	221,9	190,4	515,0	40,0	43,6	57,7
	S	4 173,5	1 123,7	940,9	957,2	251,2	229,4	496,8	39,1	67,7	67,4
	O		1 166,7	1 126,5	846,9	239,7		538,6	42,0	59,9	93,6
	N		1 200,9	1 188,6		337,3		652,8	46,7	70,0	62,1
	D		1 465,9	1 289,5				687,0		70,5	

ÉVOLUTION DU COMMERCE DE LA CE  
avec les principales zones

Valeurs en Mio ECU

Period Période		EUR 10	Deutsch- land	France	Italia	Nederland	Belg.Lux	United Kingdom	Ireland	Danmark	Ελλάδα	
		<b>OPEC</b>					<b>OPEP</b>					
		<b>import</b>										
1981	III	20 168,0	3 881,0	5 055,0	5 073,3	2 110,3	1 780,7	1 872,1	5,7	94,2	295,8	
	IV	18 489,2	3 305,2	4 993,4	4 397,4	2 003,1	1 395,8	2 014,6	4,7	106,8	268,2	
1982	I	19 106,4	3 182,5	4 893,1	4 937,8	1 897,2	1 321,9	1 908,9	6,7	153,0	805,3	
	II	16 457,2	3 228,9	4 313,9	3 929,8	1 549,6	1 332,6	1 481,2	21,5	142,2	457,3	
	III	17 854,7	3 350,0	4 777,1	4 414,0	1 432,1	1 326,7	1 977,6	6,3	110,6	460,3	
	IV	18 477,5	3 997,4	4 784,1	4 370,7	1 942,8	1 041,3	1 509,5	64,1	184,3	583,4	
1983	I	16 321,3	2 955,8	4 146,7	4 781,5	1 759,1	952,3	1 274,0	16,5	157,7	277,8	
	II	13 599,5	2 602,3	3 465,7	3 436,6	1 549,4	574,4	1 220,7	8,4	58,2	683,8	
	III	14 610,9	3 157,7	3 595,0	3 822,8	1 646,8	541,3	1 474,9	40,5	133,6	198,2	
1982	A	6 087,9	1 163,3	1 526,4	1 662,0	490,8	449,9	678,9	1,6	53,2	61,9	
	S	6 382,3	1 262,4	1 605,6	1 573,3	532,2	481,0	553,7	2,0	41,0	331,1	
	O	5 840,3	1 341,9	1 420,5	1 308,0	699,5	358,1	557,1	17,4	72,1	65,7	
	N	6 820,2	1 405,3	1 738,8	1 471,1	797,7	377,5	583,9	31,9	58,4	355,7	
	D	5 918,5	1 260,7	1 625,5	1 595,6	528,6	295,0	381,7	15,4	53,2	162,9	
1983	J	6 839,7	1 186,8	1 705,0	2 166,9	748,4	339,4	507,0	2,0	30,2	154,0	
	F	4 553,4	861,8	1 209,0	1 294,7	536,3	293,5	312,6	11,6	31,1	2,8	
	M	4 918,6	905,0	1 234,7	1 322,9	461,5	319,1	455,0	2,9	95,3	122,2	
	A	4 363,6	753,8	1 058,6	1 108,7	616,2	234,6	288,9	1,5	5,2	296,1	
	M	4 291,8	979,4	1 247,3	827,0	440,4	144,5	407,7	4,1	18,2	223,2	
	J	5 087,4	868,2	1 171,4	1 513,0	543,6	233,0	529,6	2,9	59,1	166,7	
	J	4 571,3	959,5	1 186,5	1 309,5	371,6	210,1	477,9	1,6	10,7	43,9	
	A	5 082,3	1 062,0	1 253,3	1 282,1	821,7	127,9	483,2	1,6	28,4	22,0	
	S	5 024,8	1 136,3	1 163,4	1 229,7	512,3	205,5	519,1	37,0	94,6	22,8	
	O		937,1	1 109,1	1 108,0	705,9		400,7	1,5	59,6	219,7	
	N		1 061,2	1 280,8		619,1		377,8	0,8	62,0	94,2	
	D		1 210,9	1 358,8				346,9		104,7		
		<b>export</b>										
1981	III	14 810,8	3 753,2	2 402,5	3 262,1	867,4	692,6	2 481,4	96,0	219,0	190,4	
	IV		4 372,8	2 879,1	3 384,1	883,3	719,1	2 937,4	100,2	186,0	228,8	
1982	I	14 034,6	4 033,0	2 716,3	2 775,5	792,2	583,5	2 625,6	118,3	207,2	182,9	
	II	14 326,4	3 929,6	2 692,3	2 907,4	878,0	663,1	2 730,4	112,5	232,6	180,6	
	III	12 655,4	3 875,7	2 127,6	2 360,8	799,7	517,2	2 529,9	114,1	181,9	148,4	
	IV	14 624,5	4 173,0	2 855,6	2 824,2	890,1	609,8	2 795,9	85,5	217,5	172,9	
1983	I	12 873,1	3 607,6	2 452,8	2 465,4	908,7	634,7	2 281,6	78,9	279,6	163,8	
	II	12 808,7	3 426,2	2 230,6	2 912,6	842,1	542,9	2 345,8	103,7	216,7	188,1	
	III	12 291,3	3 447,9	2 257,1	2 621,1	697,7	459,9	2 315,5	121,1	207,9	163,1	
1982	A	4 044,6	1 220,9	670,3	791,1	239,6	142,1	836,0	47,8	54,5	42,3	
	S	4 194,8	1 334,5	689,5	687,7	262,7	180,9	885,4	38,7	61,3	54,0	
	O	4 526,7	1 341,8	837,6	805,7	285,0	205,2	894,6	34,9	61,6	60,3	
	N	5 014,2	1 347,9	995,6	977,2	331,7	200,8	991,2	34,4	71,7	63,8	
	D	5 101,7	1 481,6	1 016,4	1 049,1	281,6	201,4	910,4	36,6	75,6	49,0	
1983	J	4 550,3	1 292,5	816,4	894,0	325,0	257,4	764,1	23,6	116,7	60,7	
	F	3 817,4	1 062,6	765,7	753,6	247,2	150,2	687,2	27,0	73,2	50,6	
	M	4 499,4	1 252,1	870,6	818,1	336,6	226,4	829,4	28,3	85,3	52,6	
	A	4 238,5	1 153,5	686,0	1 052,4	276,2	184,5	697,5	36,2	75,2	77,2	
	M	4 161,3	1 182,8	715,9	862,4	259,7	175,5	808,6	33,1	70,7	52,7	
	J	4 385,3	1 090,6	831,4	995,5	288,3	176,2	843,1	33,9	68,0	58,2	
	J	4 165,3	1 202,1	717,1	951,3	230,6	162,4	756,9	42,6	53,1	49,3	
	A	3 798,1	1 079,4	763,6	678,8	223,7	147,5	760,2	43,2	50,3	51,3	
	S	4 200,6	1 166,7	780,4	873,0	246,1	146,7	794,5	34,9	96,4	61,9	
	O		1 046,4	937,1	914,4	259,6		693,0	39,1	90,7	79,4	
	N		1 049,1	903,0		335,0		856,8	34,3	89,0	51,5	
	D		1 330,7	1 018,0				902,7		83,9		

**TRENDS IN EC TRADE**  
 major areas

Value in Mio ECU

Period Période	EUR 10	Deutsch- land	France	Italia	Nederland	Belg.Lux	United Kingdom	Ireland	Danmark	Ελλάδα	
<b>LATIN AMERICA</b>						<b>AMÉRIQUE LATINE</b>					
<b>import</b>											
1981	III	4 378,2	1 086,9	661,7	1 000,6	517,2	393,3	583,3	15,5	87,1	32,6
	IV	4 418,4	1 093,6	845,0	1 053,2	509,5	261,8	508,9	15,9	100,5	30,0
1982	I	4 357,3	1 206,9	743,9	1 048,6	395,2	288,8	545,9	22,1	83,4	22,5
	II	4 638,8	1 252,8	743,4	1 107,1	486,0	350,6	559,4	16,0	101,8	21,5
	III	4 587,7	1 220,7	815,6	1 045,6	508,9	311,1	535,9	14,2	108,1	27,5
	IV	4 543,2	1 348,4	766,1	916,0	555,3	302,9	505,4	12,3	104,1	32,6
1983	I	4 817,3	1 377,5	887,7	1 028,0	480,7	331,2	548,2	14,4	124,6	25,0
	II	5 026,9	1 620,0	877,0	834,0	529,7	372,1	660,5	9,2	90,0	34,3
	III	5 136,4	1 592,4	766,6	943,1	650,3	389,6	629,9	16,7	103,6	44,4
1982	A	1 515,4	402,7	275,5	348,1	164,7	94,2	172,0	3,8	46,1	8,2
	S	1 623,9	392,6	317,7	356,8	190,0	131,8	183,6	6,1	33,4	11,9
	O	1 522,6	499,8	249,1	308,0	141,8	101,2	183,6	4,1	24,7	10,3
	N	1 446,4	409,6	227,4	297,1	217,0	104,0	145,5	3,4	33,4	9,0
	D	1 545,7	441,1	290,5	313,4	162,4	97,5	177,0	4,7	46,0	13,1
1983	J	1 627,7	421,9	275,8	454,7	154,8	121,0	158,9	5,7	30,7	4,3
	F	1 465,6	446,9	272,2	275,2	145,1	93,9	167,4	4,3	53,3	7,3
	M	1 721,6	509,1	339,4	298,5	181,0	115,8	221,1	4,4	38,8	13,5
	A	1 579,1	535,8	295,4	295,6	111,7	104,4	197,8	4,2	22,4	11,9
	M	1 668,6	536,9	261,1	227,0	240,2	135,6	231,8	3,5	25,9	6,4
	J	1 783,0	548,6	320,2	313,4	176,2	128,2	235,8	2,7	41,6	16,2
	J	1 726,6	518,7	277,8	325,3	198,5	124,6	247,5	6,7	19,7	7,8
	A	1 638,5	487,8	238,5	302,1	211,8	136,7	195,0	6,5	41,0	19,1
	S	1 768,2	586,1	253,4	314,7	236,5	126,8	186,3	4,3	42,7	17,3
	O		462,3	306,1	369,4	196,2		211,6	4,9	33,9	11,1
	N		568,0	223,1		201,7		196,5	4,6	40,4	14,9
	D		501,6	326,6				141,9		51,7	
<b>export</b>											
1981	III	4 090,8	1 310,0	714,9	868,5	258,8	185,7	454,2	79,6	54,7	6,4
	IV		1 391,2	664,0	787,4	212,9	173,2	462,1	30,5	161,1	8,1
1982	I	3 403,1	1 173,3	564,9	760,0	225,5	132,9	439,8	14,9	89,3	2,4
	II	3 287,3	1 051,9	561,7	784,3	181,7	159,7	440,5	33,2	73,8	0,7
	III	3 055,5	1 092,1	597,1	639,8	161,5	134,8	356,6	31,8	37,5	4,1
	IV	3 063,9	1 099,9	582,4	652,1	206,3	116,8	341,3	17,1	47,3	0,7
1983	I	2 639,6	1 070,4	589,5	380,6	191,8	100,8	249,5	15,9	40,8	0,3
	II	2 640,0	1 026,7	671,1	388,3	141,4	106,1	237,0	22,5	44,0	2,9
	III	2 642,3	950,3	598,2	528,6	128,2	90,6	269,5	19,0	54,6	3,2
1982	A	1 020,3	384,0	212,3	214,1	46,9	32,8	105,4	13,8	10,3	0,8
	S	979,3	357,1	185,6	178,0	63,1	43,6	124,4	11,1	13,9	2,5
	O	1 029,2	317,2	207,8	256,7	61,9	42,9	120,2	5,6	16,3	0,5
	N	1 058,6	398,5	174,9	222,7	96,0	37,2	108,5	5,3	15,3	0,1
	D	1 003,2	381,6	199,8	202,9	48,0	38,7	113,5	6,1	12,5	0,1
1983	J	858,1	292,0	209,0	158,2	60,8	43,7	79,3	4,3	10,9	0,1
	F	923,8	475,1	181,6	105,3	39,0	21,9	79,6	6,5	14,7	0,0
	M	855,8	302,5	199,0	117,1	92,2	34,7	90,5	5,1	14,5	0,2
	A	764,2	254,0	215,9	128,9	40,1	42,7	63,3	7,3	9,2	2,8
	M	988,4	467,0	210,8	107,6	54,1	35,5	93,5	7,9	12,0	0,1
	J	881,6	305,5	242,3	151,8	47,0	27,7	80,2	7,0	19,9	0,1
	J	855,1	276,3	208,2	163,8	50,6	27,5	104,5	7,1	17,1	0,1
	A	840,4	390,1	185,6	87,3	43,4	30,7	83,7	4,7	12,1	2,8
	S	826,8	283,9	205,7	154,6	36,6	32,4	80,8	7,3	25,2	0,4
	O		284,5	200,0	191,3	44,2		77,9	4,6	12,2	1,4
	N		475,5	197,8		57,3		114,9	5,0	14,3	0,2
	D		370,8	265,5				132,3		14,2	

ÉVOLUTION DU COMMERCE DE LA CE  
avec les principales zones

Valeurs en Mio ECU

Period Période		EUR 10	Deutsch- land	France	Italia	Nederland	Belg.Lux	United Kingdom	Ireland	Danmark	Ελλάδα	
		<b>ASEAN</b>					<b>ANASE</b>					
		<b>import</b>										
1981	III	1 660,6	482,3	266,1	161,7	275,6	93,3	323,6	12,0	36,3	9,8	
	IV	1 657,2	480,8	271,1	185,9	296,0	72,8	304,1	9,1	30,9	6,6	
1982	I	1 886,9	522,3	259,9	180,9	364,6	103,6	366,3	12,7	36,9	39,8	
	II	1 782,5	507,6	291,3	197,0	262,2	100,0	327,4	11,3	35,6	50,2	
	III	1 752,4	485,0	242,9	162,7	391,1	88,7	326,8	14,7	36,3	4,3	
	IV	1 654,1	464,1	257,4	176,3	306,0	72,4	328,6	11,7	30,6	7,1	
1983	I	1 899,8	535,2	274,4	150,6	342,1	83,3	448,8	19,0	39,6	6,9	
	II	1 992,3	533,3	258,0	190,9	375,2	89,7	486,7	16,0	35,6	7,0	
	III	1 972,5	558,0	233,6	194,0	351,4	99,2	476,7	13,7	38,4	7,5	
1982	A	512,2	147,9	63,0	47,2	109,6	32,6	96,4	3,7	9,6	2,2	
	S	650,1	177,2	95,4	52,1	153,9	30,8	115,3	6,6	16,5	2,4	
	O	576,6	155,9	80,4	58,2	115,3	25,8	124,4	4,1	9,2	3,4	
	N	570,8	160,3	87,0	67,2	105,9	24,4	111,4	4,5	7,9	2,2	
	D	504,0	146,8	90,4	50,9	83,4	19,4	94,7	3,0	13,4	2,1	
1983	J	640,3	174,5	92,9	53,5	106,7	33,0	160,6	5,4	11,6	1,9	
	F	645,9	183,1	87,5	54,2	139,9	17,5	140,4	6,5	14,5	2,2	
	M	613,6	177,5	93,9	42,9	95,7	32,4	148,1	7,1	13,3	2,7	
	A	642,3	190,2	83,2	78,7	118,5	23,4	127,2	5,7	12,9	2,5	
	M	693,4	172,7	85,9	54,1	110,7	41,2	210,9	5,9	9,8	2,1	
	J	653,4	170,5	89,1	57,9	141,1	24,1	150,9	4,5	12,9	2,4	
	J	624,1	170,9	81,0	62,1	105,8	25,7	160,6	3,9	13,1	1,1	
	A	662,7	182,5	67,7	56,6	126,8	39,2	170,5	4,9	13,0	1,6	
	S	684,1	204,7	85,8	74,9	118,9	33,4	144,6	5,1	12,1	4,7	
	O		179,6	83,2	73,8	114,3		136,7	6,0	12,0	1,8	
	N		202,7	88,4		123,1		153,0	7,3	13,2	2,1	
	D		184,9	83,7				119,3		14,9		
		<b>export</b>										
1981	III	1 923,1	631,7	314,9	178,0	164,6	82,4	376,4	10,2	40,2	0,4	
	IV		751,9	398,7	140,8	164,6	83,7	457,2	7,2	37,1	1,6	
1982	I	2 125,6	755,4	530,8	126,2	169,5	87,4	399,4	10,3	45,0	1,5	
	II	1 940,2	765,7	237,0	161,6	152,7	101,1	458,2	12,1	51,2	0,4	
	III	2 014,1	703,4	340,8	150,2	153,6	91,6	518,4	13,3	42,0	0,8	
	IV	2 278,0	709,4	529,5	219,9	168,0	120,6	465,5	13,2	51,2	0,7	
1983	I	2 047,1	654,2	402,2	224,0	178,6	126,6	405,4	14,6	40,8	0,6	
	II	2 103,7	704,5	328,5	213,1	173,5	132,2	495,5	13,7	42,2	0,6	
	III	2 411,4	759,4	478,7	228,4	208,0	152,7	498,5	16,8	68,0	1,0	
1982	A	648,4	227,5	84,8	51,7	50,5	23,7	183,4	2,6	23,8	0,4	
	S	693,7	223,0	169,1	40,5	53,7	34,1	152,9	6,3	13,7	0,3	
	O	611,0	211,7	78,6	50,0	42,2	42,1	168,4	4,9	12,7	0,4	
	N	867,1	244,4	271,1	62,2	60,6	35,4	167,1	3,7	22,2	0,3	
	D	792,8	253,7	176,4	107,7	65,3	40,6	131,7	4,6	12,8	0,0	
1983	J	623,0	228,2	89,9	67,0	58,6	55,7	109,6	3,2	10,5	0,3	
	F	583,0	173,8	99,4	67,8	46,3	30,8	146,3	5,6	12,9	0,2	
	M	839,0	252,5	212,0	89,1	73,7	39,9	148,9	5,8	17,1	0,1	
	A	694,1	223,0	96,6	89,0	78,0	44,5	144,1	4,8	13,8	0,3	
	M	688,3	243,8	107,1	56,1	42,3	42,5	177,7	4,0	14,5	0,3	
	J	724,7	238,0	125,9	68,1	53,8	44,1	176,6	4,9	13,2	0,0	
	J	768,4	301,8	105,4	69,9	59,5	45,7	167,5	6,4	11,9	0,4	
	A	780,5	234,6	131,7	107,4	81,5	46,4	163,5	4,4	10,6	0,3	
	S	860,2	223,0	239,8	53,6	67,0	57,4	167,2	6,0	46,0	0,3	
	O		262,0	97,1	105,3	73,3		177,8	6,8	12,9	0,3	
	N		228,0	105,2		70,9		195,1	6,7	14,0	1,6	
	D		280,4	133,2				254,3		18,4		

EC TRADE  
by partner countries

import

JAN.-SEP. 1983		EUR 10		Deutschland		France		Italia		Nederland			
Code	Partner countries	1 000 ECU	Indices 83/82	1 000 ECU	Indices 83/82	1 000 ECU	Indices 83/82	1 000 ECU	Indices 83/82	1 000 ECU	Indices 83/82	Pays Partenaires	Code
	World	484 481 800	104	125 198 200	106	86 950 220	101	65 552 400	100	50 245 310	108	Monde	
	Intra-EC (EUR 10)	244 671 100	108	63 153 300	109	45 746 260	106	28 016 560	102	27 039 330	107	Intra-CE (EUR 10)	
	Extra-EC	239 339 100	100	61 963 500	104	41 103 200	97	37 478 860	97	23 191 630	108	Extra-CE	
	Class 1	127 768 500	105	35 147 950	109	18 197 970	105	13 882 950	98	10 596 740	110	Classe 1	
	EFTA	48 000 180	111	16 389 930	113	5 458 355	111	4 938 611	107	3 446 263	117	AELE	
	Other Western Europe	12 647 450	116	3 597 523	119	3 330 133	114	2 129 756	117	819 475	108	Autr. pays d'Europe occid.	
	USA and Canada	44 200 080	97	9 465 998	100	6 427 051	100	4 450 073	95	4 979 215	105	USA et Canada	
	Other class 1	22 920 740	105	5 694 498	109	2 982 430	98	2 364 510	94	1 351 084	111	Autres classe 1	
	Class 2	89 158 530	92	19 895 230	96	19 502 900	88	18 911 890	95	9 796 136	105	Classe 2	
	ACP (63 countries)	14 229 400	109	3 135 201	111	3 844 527	110	2 259 179	122	1 416 073	103	ACP (63 pays)	
	DOM	312 932	108	3 24 839	98	186 563	96	8 844	252	8 659	281	DOM	
	TOM	523 865	85	93 526	85	159 082	82	50 053	77	31 163	37	TOM	
	Other class 2	74 092 340	90	16 641 680	93	15 312 710	84	16 593 820	92	8 340 241	106	Autres classe 2	
	Class 3 <sup>1)</sup>	22 412 100	106	6 920 317	105	3 402 343	107	4 684 024	110	2 798 767	113	Classe 3 <sup>1)</sup>	
	Eastern Europe <sup>1)</sup>	20 133 390	105	6 187 069	104	3 027 960	107	4 324 870	111	2 552 237	112	Europe orientale <sup>1)</sup>	
	Other class 3	2 278 701	113	733 248	121	374 384	111	359 154	97	246 530	127	Autres classe 3	
	Miscellaneous	471 657	113	61 386	86	100 753	106	56 950	99	14 341	806	Divers non classés	
	OECD	365 136 400	106	96 158 030	108	63 203 840	105	40 074 480	99	37 482 400	108	OCDE	
	Mediterranean Basin	34 007 230	102	8 104 694	95	9 006 255	111	7 486 683	103	3 040 687	133	Bassin méditerranéen	
	OPEC	44 531 650	83	8 715 892	89	11 207 370	89	12 040 870	91	4 955 283	102	OPEP	
	Latin America	14 980 630	110	4 589 955	125	2 531 242	110	2 805 079	88	1 660 674	120	Amérique latine	
	ASEAN	5 864 629	108	1 626 495	107	765 959	97	535 487	99	1 068 661	105	ANASE	
001	France	40 126 800	106	14 434 670	108			8 278 490	101	3 394 028	109	France	001
002	Belgium and Luxembourg	29 329 570	108	9 562 522	117			2 212 487	106	5 622 266	113	Belgique et Luxembourg	002
003	Netherlands	40 560 930	110	16 303 700	109			3 281 402	114			Pays-Bas	003
004	R.F. of Germany	62 925 760	107					15 668 090	102			R.F. d'Allemagne	004
005	Italy	27 222 100	109	10 091 380	112			8 732 772	106			Italie	005
006	United Kingdom	30 877 520	106	8 865 603	101			6 232 784	118			Royaume-Uni	006
007	Ireland	4 870 742	112	711 496	129			602 981	117			Irlande	007
008	Denmark	6 400 357	111	2 318 107	117			731 593	116			Danemark	008
009	Greece	2 357 692	115	865 831	101			349 080	102			Grèce	009
024	Iceland	231 702	116	66 905	150			25 279	152			Islande	024
025	Faroe Islands	107 088	108	14 955	98			10 925	116			Iles Féroé	025
028	Norway	10 101 740	119	3 457 574	113			976 954	130			Norvège	028
030	Sweden	10 784 000	111	2 648 671	111			1 194 268	102			Suède	030
032	Finland	4 206 121	106	1 136 408	114			456 496	108			Finlande	032
036	Switzerland	13 335 150	105	4 503 430	109			1 765 816	105			Suisse	036
038	Austria	7 069 511	111	4 038 868	116			494 866	99			Autriche	038
040	Portugal	2 271 971	122	537 077	118			544 577	137			Portugal	040
042	Spain	8 286 872	112	1 787 318	116			2 899 162	113			Espagne	042
043	Andorra	5 957	127	1 344	258			3 639	125			Andorre	043
044	Gibraltar	6 023	125	18	58			246	337			Gibraltar	044
045	Vatican City State	951	109	401	188			28	93			Cité du Vatican	045
046	Malta	208 608	99	98 127	107			31 900	102			Malte	046
048	Yugoslavia	2 353 452	125	1 142 033	126			237 393	126			Yougoslavie	048
052	Turkey	1 478 500	132	553 347	120			171 402	111			Turquie	052
056	Soviet Union	13 034 860	105	3 669 392	102			2 013 071	114			Union soviétique	056
058	German Dem. Rep. <sup>1)</sup>	1 019 602	109					224 892	108			Rép. démocr. allem. <sup>1)</sup>	058
060	Poland	1 786 449	111	687 130	108			261 030	114			Pologne	060
062	Czechoslovakia	1 354 362	104	696 902	111			121 792	95			Tchécoslovaquie	062
064	Hungary	1 157 405	105	575 376	105			123 615	103			Hongrie	064
066	Romania	1 320 353	98	399 409	98			218 099	71			Roumanie	066
068	Bulgaria	399 013	100	145 831	108			59 168	89			Bulgarie	068
070	Albania	61 359	87	13 029	108			6 293	49			Albanie	070
202	Canary Islands	138 136	127	6 218	69			601	177			Iles Canaries	202
204	Morocco	1 083 120	108	166 380	112			507 409	107			Maroc	204
205	Canary and Melilla	4 418	205					123 254	113			Canarie et Melilla	205
208	Algeria	5 577 592	91	966 592	86			2 763 402	101			Algérie	208
212	Tunisia	874 005	86	186 200	111			305 661	105			Tunisie	212
216	Libya	6 838 390	118	1 901 835	99			696 971	278			Libye	216
220	Egypt	2 185 940	107	265 815	71			434 498	154			Egypte	220
224	Sudan	129 183	96	26 736	108			27 990	83			Soudan	224
228	Mauritania	140 678	88	9 126	81			33 776	72			Mauritanie	228
232	Mali	60 538	111	9 504	137			14 983	112			Mali	232
236	Upper Volta	36 062	108	535	9			10 270	111			Haute-Volta	236
240	Niger	129 639	129	11 144	108			237 128	144			Niger	240
244	Chad	23 208 181	108	13 505	242			4 873 131	101			Tchad	244
247	Republic of Cape Verde	2 421 214	124	12	43			17	4			République du Cap-Vert	247
248	Senegal	245 304	114	17 237	121			150 537	109			Sénégal	248
252	Gambia	26 107	172	674	93			4 386	112			Gambie	252
257	Guinea Bissau	1 310 52	77	642	59			549	71			Guinée-Bissau	257
260	Guinea	136 395	144	37 264	86			46 373	138			Guinée	260
264	Sierra Leone	100 140	140	29 381	183			3 867	486			Sierra Leone	264
268	Liberia	439 934	129	176 415	74			37 221	67			Libéria	268
272	Ivory Coast	1 078 503	96	128 809	77			428 852	103			Côte-d'Ivoire	272
276	Ghana	164 548	62	48 828	69			12 863	77			Ghana	276
280	Togo	93 035	101	8 321	68			27 771	87			Togo	280
284	Benin	27 311 143	5	5 258	155			7 098	183			Bénin	284
288	Nigeria	5 571 087	123	1 532 553	123			1 539 156	114			Nigeria	288
302	Cameroon	903 575	130	164 645	85			345 431	192			Cameroon	302
306	Central African Republic	62 623	101	3 646	92			28 100	126			République Centrafricaine	306
310	Equatorial Guinea	12 192	115	1 837	50			1 055	93			Guinée équatoriale	310
311	São Tomé and Príncipe	3 827	117	1 744	101			193	244			São Tomé et Príncipe	311
314	Gabon	540 540	83	39 656	55			315 572	84			Gabon	314
318	Congo	195 586	53	60 035	58			11 597	19			Congo	318
322	Zaire	668 650	89	117 368	161			74 351	105			Zaire	322
324	Rwanda	33 128	120	14 432	144			5 826	139			Rwanda	324
328	Burundi	54 740	77	31 919	130			1 636	51			Burundi	328
329	St. Helena and dep.	1 105	12					299	89			Sainte-Hélène et dep.	329
330	Angola	159 791	44										

## import

JAN.-SEP. 1983		Belg.-Lux.		United Kingdom		Ireland		Danmark		Ελλάδα		Pays Partenaires	Code
Code	Partner countries	1 000 ECU	Indices 83/82	1 000 ECU	Indices 83/82	1 000 ECU	Indices 83/82	1 000 ECU	Indices 83/82	1 000 ECU	Indices 83/82		
	World	44 877 140	103	83 835 200	105	7 538 312	101	13 304 120	104	6 982 910	93	Monde	
	Intra-EC (EUR 10)	29 444 560	113	35 729 150	112	5 415 818	98	6 542 647	105	3 583 398	105	Intra-CE (EUR 10)	
	Extra-EC	15 405 680	89	47 958 780	101	2 076 729	111	6 761 470	103	3 399 203	83	Extra-CE	
	Class 1	8 828 272	103	33 062 460	103	1 647 750	109	4 957 743	108	1 446 622	103	Classe 1	
	EFTA	2 839 072	117	10 914 200	107	298 187	94	3 367 154	110	348 419	94	AELE	
	Other Western Europe	637 119	127	1 717 391	114	88 991	127	194 304	117	132 761	96	Autr. pays d'Europe occid.	
	USA and Canada	3 266 051	92	13 478 870	98	1 034 304	113	825 683	87	272 141	73	USA et Canada	
	Other class 1	2 086 030	99	6 952 016	106	226 269	110	570 601	112	693 301	102	Autres classe 1	
	Class 2	5 154 158	72	12 889 510	95	311 706	118	1 186 603	95	1 510 381	87	Classe 2	
	ACP (63 countries)	1 168 997	88	2 156 567	112	66 678	129	105 087	68	77 090	88	ACP (63 pays)	
	DDM	1 941	773	7 146	336	18	120	74 884	114	18	14	DDM	
	TOM	38 179	114	146 262	143	197	120	3 312	14	92	4	TOM	
	Other class 2	3 945 043	68	10 577 540	91	244 812	115	1 002 320	99	1 433 181	66	Autres classe 2	
	Class 3 1)	1 423 253	94	2 006 804	97	117 272	131	617 123	101	442 200	103	Classe 3 1)	
	Eastern Europe 1)	1 304 462	93	1 663 331	95	109 596	132	545 454	96	418 425	101	Europe orientale 1)	
	Other class 3	118 791	96	343 473	105	7 677	121	71 669	174	23 775	145	Autres classe 3	
	Miscellaneous	26 891	102	147 262	100	43 765	92			309		Divers non classés	
	OECD	37 369 760	111	67 528 930	108	7 051 244	100	11 325 230	104	4 942 481	104	OCDE	
	Mediterranean Basin	1 688 278	99	3 727 092	94	165 480	139	264 619	93	523 274	51	Bassin méditerranéen	
	OPEC	2 068 045	52	3 969 582	74	65 370	189	349 385	86	1 159 862	67	OPEP	
	Latin America	1 092 895	115	1 838 539	112	40 360	77	318 150	109	103 734	145	Amérique latine	
	ASEAN	272 157	93	1 412 174	136	48 674	126	113 646	105	21 376	23	ANASE	
001	France	6 345 617	105	6 211 681	108	340 022	104	589 506	119	532 369	100	France	001
002	Belgium and Luxembourg			3 588 215	94	156 886	90	398 454	112	186 011	106	Belgique et Luxembourg	002
003	Netherlands	8 122 754	118	5 295 814	111	340 422	98	895 097	90	495 534	123	Pays-Bas	003
004	R.F. of Germany	9 221 565	106	11 832 460	125	45 200	123	2 219 576	79	1 300 410	103	R.F. d'Allemagne	004
005	Italy	1 688 528	109	3 654 077	108	157 820	83	423 050	116	663 169	101	Italie	005
006	United Kingdom	3 538 636	142			3 753 105	96	1 450 289	108	310 878	108	Royaume-Uni	006
007	Ireland	163 402	94	2 790 471	108			44 124	110	22 010	87	Irlande	007
008	Denmark	240 949	124	1 819 274	104	73 134	118			73 016	92	Danemark	008
009	Greece	123 124	164	237 167	108	6 481	113	28 956	95			Grèce	009
024	Iceland	10 453	143	81 578	89	226	90	13 353	122	5 225	80	Islande	024
025	Faroe Islands	2 315	157	22 410	151	599	44	48 424	106	525	32	Iles Féroé	025
028	Norway	422 034	92	3 367 410	123	23 429	93	532 055	111	28 135	182	Norvège	028
030	Sweden	849 982	130	2 529 848	117	106 920	92	1 790 841	114	76 474	106	Suède	030
032	Finland	166 262	105	1 236 534	106	59 603	93	574 569	100	46 623	83	Finlande	032
036	Switzerland	992 200	115	2 562 062	87	60 959	89	258 367	110	86 471	94	Suisse	036
038	Austria	248 330	132	558 163	102	27 863	111	136 043	98	95 786	81	Autriche	038
040	Portugal	149 812	153	578 601	114	19 987	104	61 927	116	3 705	105	Portugal	040
042	Spain	488 945	128	1 362 579	110	80 218	131	103 073	119	52 848	72	Espagne	042
043	Andorra	39	10	588	588			18	139	18	38	Andorre	043
044	Gibraltar	86	34	4 210	145			32	213	40	222	Gibraltar	044
045	Vatican City State	1	1	8	400			59	46			Cité du Vatican	045
046	Malta	13 188	106	47 219	85	557	64	2 684	92	217	174	Malte	046
048	Yugoslavia	43 756	110	110 262	147	3 631	173	28 179	128	57 154	109	Yougoslavie	048
052	Turkey	88 789	143	170 115	137	3 812	88	11 894	150	21 901	196	Turquie	052
056	Soviet Union	1 002 652	91	941 788	88	45 200	123	75 439	79	1 213 439	103	Union soviétique	056
058	German Dem. Rep. 1)	100 908	99	218 565	106	5 479	82	143 476	119	41 310	159	Répub. démocr. allem. 1)	058
060	Poland	91 901	106	199 988	102	47 448	179	87 807	124	15 741	137	Pologne	060
062	Czechoslovakia	43 600	107	134 540	105	6 713	90	47 529	98	24 960	90	Tchécoslovaquie	062
064	Hungary	25 128	107	66 839	118	1 965	80	32 783	121	34 758	132	Hongrie	064
066	Romania	23 964	110	77 620	107	2 307	83	10 782	68	23 511	65	Roumanie	066
068	Bulgaria	13 526	107	23 330	104	477	144	3 466	40	52 920	108	Bulgarie	068
070	Albania	2 774	143	661	173	6		42	600	11 787	273	Albanie	070
202	Canary Islands	981	60	80 515	133	51	425	394	107	255		Iles Canaries	202
204	Morocco	93 079	100	101 983	126	3 307	131	10 998	125	8 236	69	Maroc	204
205	Ceuta and Melilla			25								Ceuta et Melilla	205
208	Algeria	74 324	81	237 737	109	66	16	727	2	75 119	89	Algérie	208
212	Tunisia	60 307	78	21 774	104	3 808	88	1 022	57	23 085	51	Tunisie	212
216	Libya	445 824	85	307 309	74	36 341	94	15 078	79	202 904	41	Libye	216
220	Egypt	31 782	73	93 799	31	651	154	8 168	131	4 045	2	Égypte	220
224	Sudan	6 513	142	21 987	138	83	169	1 381	124	4 538	71	Soudan	224
228	Mauritania	26 429	91	8 810	91	49	111	26	57	3 051	93	Mauritanie	228
232	Mali	21 681	99	4 278	84	529	216	1 783	76	88	142	Mali	232
236	Upper Volta	641	82	10 998	378			9 392	88	110	84	Haute-Volta	236
240	Niger	13 118	7	9 846	350					157	118	Niger	240
244	Chad	954	61					228	760			Tchad	244
247	Republic of Cape Verde			1 491			3	1				République du Cap-Vert	247
248	Senegal	9 582	107	32 633	158	5 754	199	2 029	171	104	226	Sénégal	248
252	Gambia	10 352	107	7 007	202							Gambie	252
257	Guinea Bissau	641	103							58	20	Guinée-Bissau	257
260	Guinea	2 731	310	1 146	37	20 456		369	112			Guinée	260
264	Sierra Leone	27 860	230	21 730	60	4	400			12	200	Sierra Leone	264
268	Liberia	75 078	193	9 520	72	439	204	3 300	71	784	40	Libéria	268
272	Ivory Coast	44 792	103	108 615	123	7 239	67	11 501	92	22 117	103	Côte-d'Ivoire	272
276	Ghana	8 289	119	71 608	60	5 582	56	395	26	3 155	102	Ghana	276
280	Togo	11 070	116	3 259	143			1 672	104	1 712	68	Togo	280
284	Benin	1 014	33	2 663	220			207	24			Bénin	284
288	Nigeria	341 499	96	531 108	146	8 139	278	27 319	60	124	55	Nigeria	288
302	Cameroon	38 648	229	48 091	326	70	31	2 307	98	2 511	96	Cameroon	302
306	Central African Republic	23 658	77	1 067	70					9	4	République Centrafricaine	306
310	Equatorial Guinea	12	7							38	56	Guinée équatoriale	310
311	São Tomé and Príncipe			213	735							São Tomé et Príncipe	311
314	Gabon	4 113	5	48 803	139			133	67	6 860	82	Gabon	314
318	Congo	39 235	82	6 965	128			277	513	1 244	82	Congo	318
322	Zaire	335 732	69	22 854	86	1 823	82	3 913	52	2 883	53	Zaire	322
324	Rwanda	1 812	109	8 556	125			231		45			

JAN.-SEP. 1983		JAN.-SEP. 1983		EUR 10		Deutschland		France		Italia		Nederland		Pays Partenaires		Code
Code	Partner countries	1 000 ECU	Indices 83/82	1 000 ECU	Indices 83/82	1 000 ECU	Indices 83/82	1 000 ECU	Indices 83/82	1 000 ECU	Indices 83/82	1 000 ECU	Indices 83/82			
400	United States of America	39 564 420	98	8 455 881	100	5 877 468	100	4 016 958	86	4 691 846	106	États-Unis d'Amérique	400			
404	Canada	4 635 659	93	1 010 118	97	548 484	99	433 115	74	287 863	89	Canada	404			
406	Greenland	113 429	119	14 055	108	16 614	131	743 635	17	1 090	40	Greenland	406			
408	St Pierre and Miquelon	10 224	194	28	311	1 153	74	7 996	266	26	26	Saint-Pierre et Miquelon	408			
412	Mexico	1 993 823	109	188 782	103	612 117	113	428 967	71	456 053	175	Mexique	412			
413	Bermuda	9 829	105	349	7	2 949	7	82	10	1 348	122	Bermudes	413			
416	Guatemala	146 916	80	46 333	88	8 836	106	46 123	77	23 514	98	Guatemala	416			
421	Belize	18 289	67	279	25	2 879	25	153	14	50	2	Belize	421			
424	Honduras	97 840	91	40 784	70	9 589	131	16 637	167	10 884	87	Honduras	424			
428	El Salvador	174 583	119	138 859	123	14 434	317	16 579	158	639	8	El Salvador	428			
432	Nicaragua	83 604	105	33 086	102	25 428	116	13 577	123	5 802	90	Nicaragua	432			
436	Costa Rica	173 519	104	79 547	106	15 014	106	24 727	90	20 851	154	Costa Rica	436			
442	Panama	212 863	133	88 155	117	9 033	135	47 144	142	14 399	145	Panama	442			
448	Cuba	174 833	117	7 240	44	38 272	119	25 554	80	80 451	246	Cuba	448			
450	West Indies	4 926	46	164	1	1 459	1	1	1	41	41	Indes occidentales	450			
452	Haiti	66 526	128	15 436	144	19 435	126	16 260	160	3 559	292	Haiti	452			
453	Bahamas	146 610	58	4 753	177	10 075	295	56 668	40	18 903	107	Bahamas	453			
454	Turks and Caicos Islands	431										Îles Turks et Caicos	454			
456	Dominican Republic	56 487	139	5 672	431	10 574	350	5 992	148	2 485	79	République Dominicaine	456			
457	Virgin Islands of the USA	110 606	171	11	36	3	30					Îles Vierges des États-Unis	457			
458	Guadeloupe	58 475	89	211	370	57 643	88	24	30	30	97	Guadeloupe	458			
459	Antigua and Barbuda	2 260	15	15	15	15	15					Antigua et Barbude	459			
460	Dominica	15 813	96	76	76	66	244	57	112	160	400	Dominique	460			
462	Martinique	94 197	102	9 470	127	84 588	100	67	108	4	17	Martinique	462			
463	Cayman Islands	5 192	93	69	69	2 625	119	366	14	517	40	Îles Cayman	463			
464	Jamaica	136 201	92	3 487	91	1 575	11	4	4	1 252	113	Jamaïque	464			
465	St Lucia	26 830	122	9	33	7	100					Sainte-Lucie	465			
467	St Vincent	17 837	120	812	130	333	68	67	4	104	25	Saint-Vincent	467			
469	Barbados	15 212	52	9 296	17	24 908	87	101 708	84	26 900	43	Trinidad et Tobago	472			
472	Trinidad and Tobago	272 267	74	1 496	130	287	77	358	617	880	249	Grenade	473			
473	Grenada	10 507	111	78 105	85	59 913	74	43 794	81	29 671	48	Antilles néerlandaises	476			
476	Netherlands Antilles	379 516	92	437 190	100	80 627	154	146 032	77	123 112	155	Colombie	480			
480	Colombia	938 922	105	1 074 653	384	255 493	97	619 296	82	94 130	89	Venezuela	484			
484	Venezuela	2 496 852	140	10 375	102	12 385	112	4 179	75	260	45	Guyane	488			
488	Guyana	72 877	85	32 888	134	9 046	75	14 770	149	87 377	117	Surinam	492			
492	Surinam	163 340	123	3 801	211	21 434	71	3	18	18	18	Guyane française	496			
496	French Guiana	3 801	96	46 326	122	13 396	108	17 297	71	11 870	56	Équateur	500			
500	Ecuador	119 484	92	86 893	91	65 952	76	95 776	101	13 829	39	Pérou	504			
504	Paru	494 632	94	1 357 403	105	909 033	106	831 107	96	525 467	116	Brésil	508			
508	Brazil	4 968 886	108	382 059	103	181 708	124	149 344	97	57 241	62	Chili	512			
512	Chile	1 021 172	98	40 392	167	38 492	138	1 682	83	2 214	63	Bolivie	516			
516	Bolivia	145 693	138	49 560	214	39 449	184	25 541	127	20 558	168	Paraguay	520			
520	Paraguay	180 658	185	65 533	97	23 038	79	23 743	52	16 953	99	Uruguay	524			
524	Uruguay	184 546	88	413 382	92	199 594	112	279 256	101	257 113	112	Argentine	528			
528	Argentine	1 423 622	98	7	175							Îles Falkland et dép.	529			
529	Falkland Islands and dep.	6 426	186	15 732	81	10 449	71	7 995	131	6 412	58	Chypre	600			
600	Cyprus	216 546	89	4 119	130	6 674	80	8 836	161	1 603	101	Liban	604			
604	Libanon	26 963	51	105 847	109	163 953	91	261 181	92	173	2	Syrie	608			
608	Syria	585 069	92	301 509	231	255 116	66	1 168 122	94	123 759	242	Irak	612			
612	Iraq	2 606 210	119	554 600	158	816 741	123	2 139 343	108	1 161 990	106	Iran	616			
616	Iran	4 940 102	106	348 808	108	240 593	116	184 708	126	151 229	119	Israël	624			
624	Israel	1 559 493	113	6 197	137	10 034	243	7 667	197	423	32	Jordanie	628			
628	Jordan	54 781	138	1 342 891	37	3 043 366	50	2 441 522	58	439 690	35	Arabie Saoudite	632			
632	Saudi Arabia	9 788 744	46	287 356	173	158 637	143	862 044	210	516 700	168	Koweït	636			
636	Kuwait	2 103 241	176	6 642	44	27 982	366	6 299	161	2 461	26	Bahrein	640			
640	Bahrain	84 345	107	61 970	54	221 607	48	135 278	42	35 279	30	Qatar	644			
644	Qatar	484 373	43	399 110	83	1 021 918	88	355 913	88	72 013	33	Émirats arabes unis	647			
647	United Arab Emirates	2 442 015	83	59 163	17	228 285	223	35 218		128 004	157	Oman	649			
649	Oman	671 668	102	1 999	460	4 475	9	2 988	93	24	2	Yémen du Nord	652			
652	North Yemen	11 853	175	9 983	49	29 735	17	100 190	665			Yémen du Sud	656			
656	South Yemen	176 038	66	26 795	126	2 196	71	4 399	143	2 028	110	Afghanistan	660			
660	Afghanistan	64 591	108	113 376	113	56 822	112	84 073	121	35 202	93	Pakistan	662			
662	Pakistan	449 725	106	406 396	98	193 685	34	152 666	84	93 175	106	Inde	664			
664	India	1 605 007	78	16 797	113	16 024	122	37 759	119	13 561	125	Bangladesh	666			
666	Bangladesh	140 018	119	319	67	609	609					Maldives	668			
668	Maldives	918	146	56 010	111	22 617	106	17 303	95	24 318	126	Sri Lanka	669			
669	Sri Lanka	195 968	101	11 112	158	485	109	2 750	124	113	71	Népal	672			
672	Nepal	19 390	137	26	62							Bhoutan	675			
675	Bhutan	34	56	8 385	121	6 317	133	5 263	95	9 842	108	Birmanie	676			
676	Burma	54 776	110	322 302	91	156 759	89	102 288	107	389 943	78	Thaïlande	680			
680	Thailand	1 233 958	88	12	400	41						Laos	684			
684	Laos	467	119	4 224	166	5 989	114	488	78	2 234	462	Vietnam	688			
688	Vietnam	18 185	191	206 922	115	105 993	92	150 713	77	222 152	177	Kampuchée (Cambodge)	696			
696	Kampuchea (Cambodia)	277	20	486 372	129	211 380	102	120 403	92	246 196	137	Indonésie	700			
700	Indonesia	1 023 030	108	39	33	383						Malaysia	701			
701	Malaysia	1 492 664	115	337 558	110	190 555	98	135 612	169	91 224	96	Brunei	703			
703	Brunei	4 041	16	273 341	92	101 273	98	26 473	70	119 146	100	Singapour	706			
706	Singapore	1 309 530	131	666	94	350	97	269	56	48	15	Philippines	708			
708	Philippines	805 549	104	603 579	121	327 217	110	330 898	98	163 668	102	Mongolie	716			
716	Mongolia	5 909	62	129 605	111	2 556	125	945	150	129	148	Chine	720			
720	China	1 950 605	111	2 023 378	107	215 364	91	154 831	110	284 742	108	Corée du Nord	724			
724	North Korea	129 167	137	691 234	109	1 583 235	100	936 207	114	1 109 710	118	Corée du Sud	728			
728	South Korea	2 023 378	107	4 281 735	114	241 497	97	182 157	96	251 938	127	Japon	732			
732	Japan	14 953 080	113	801 658	114	230 517	103	158 760	106	244 104	110	T'ai-wan	736			
736	Taiwan	2 241 969	115	87 565	109	73 732	99	26 923	101	14 889	99	Hong-Kong	740			
740	Hong Kong	3 528 443	117	440 596	97	422 907	103	385 657	104	126 837	95	Macao	743			
743	Macao	256 946	105	178 198	119	5 004	47	5 237	27	6 615	70	Australie	800			
800	Australia	2 345 104	109	8	10	33	118	227	96	18	19	Papouasie-Nouvelle-Guinée	801			
801	Papua New Guinea	229 547	108									Océanie australienne	802			
802	Australian Oceania	439	31									Nauru	803			
803	Nauru	4 744	440	79 580	113	112 283	106	79 771	101	29 048	125	Nouvelle-Zélande	804			
804	New Zealand	1 062 967	98	689	50	25	53					Îles Salomon	806			
806	Solomon Islands	11 630	90	41	513	2	200	15	115	1	1	Tuvalu	807			
807	Tuvalu	75	68									Océanie américaine	808			
808	American Oceania	985	13									Nouvelle-Calédonie et dép.	809			
809	New Caledonia and dep.	106 498	86	14 639	114	90 137	83	1 684	52			Îles Wallis et Futuna	811			
811	Wallis and Futuna Islands											Kiribati	812			
812	Kiribati	159	73													



COMMERCE DE LA CE  
par pays partenaires

## import

JAN.-SEP. 1983		Belg.-Lux.		United Kingdom		Ireland		Danmark		Ελλάδα			
Code	Partner countries	1 000 ECU	Indices 83/82	1 000 ECU	Indices 83/82	1 000 ECU	Indices 83/82	1 000 ECU	Indices 83/82	1 000 ECU	Indices 83/82	Pays Partenaires	Code
400	United States of America	3 002 063	93	11 557 270	98	956 270	114	769 027	87	237 546	70	États-Unis d'Amérique	400
404	Canada	263 988	84	1 921 600	96	78 034	101	56 656	84	34 595	107	Canada	404
406	Greenland	1 512		4 549	323			74 865	115	1	9	Greenland	406
408	St Pierre and Miquelon	61	94	938	217			13	14			Saint-Pierre et Miquelon	408
412	Mexico	73 602	98	228 120	147	784	353	4 775	123	623	193	Mexique	412
413	Bermuda	103	245	5 030	186	24	69	4	36	40		Bermudes	413
416	Guatemala	7 003	138	13 846	61			1 460	14			Guatemala	416
421	Belize	960	211	13 977	63	37		2	2			Belize	421
424	Honduras	9 090	91	8 784	123	11	55	1 996	121	65	90	Honduras	424
428	El Salvador	2 984	81	796	26			281	8	8	89	El Salvador	428
432	Nicaragua	2 284	75	3 267	96			125	21	35	27	Nicaragua	432
436	Costa Rica	5 906	76	22 707	98	435	90	4 322	102	10	33	Costa Rica	436
442	Panama	25 902	156	11 796	94	18	2	2 941	114	13 475	807	Panama	442
448	Cuba	9 475	133	12 540	45	80	63	1 105	220	116	219	Cuba	448
450	West Indies	8		3 189		1		786		7		Indes occidentales	450
452	Haiti	8 715	107	2 328	57			92	7	1	1	Haiti	452
453	Bahamas	15 076	105	38 599	100	1 387	71	1 015	3	134	3	Bahamas	453
454	Turks and Caicos Islands	398		30	111							Iles Turks et Caicos	454
456	Dominican Republic	24 504	95	5 382	208	8	200	1 870	236			République Dominicaine	456
457	Virgin Islands of the USA			10 354	274	214	113					Iles Vierges des États-Unis	457
458	Guadeloupe			560				7	35			Guadeloupe	458
459	Antigua and Barbuda	18		2 190		37						Antigua et Barbude	459
460	Dominica	9	900	15 445	97							Dominique	460
462	Martinique	66	169								2	Martinique	462
463	Cayman Islands			2 007	310			125	379			Iles Cayman	463
464	Jamaica	3 692	174	124 347	90			475	95	99	215	Jamaïque	464
465	St Lucia	14	156	26 781	123	34	29					Sainte-Lucie	465
467	St Vincent	7		17 804	122			1	8	7		Saint-Vincent	467
469	Barbados	172	179	13 319	51	107	112	298	145			La Barbade	469
472	Trinidad and Tobago	27 484	154	60 790	85	177		14 983	120	6 021		Trinidad et Tobago	472
473	Grenada	234	37	7 207	105			45	167			Grenada	473
476	Netherlands Antilles	37 461	112	127 287	195			3 218	14	23	1	Antilles néerlandaises	476
480	Colombia	49 747	115	75 851	126			21 105	81	40	91	Colombie	480
484	Venezuela	164 089	113	262 258	130	5 218	130	656	189			Venezuela	484
488	Guyana	818	54	44 419	78	20	100	421	98			Guyane	488
492	Surinam	736	40	16 317	166			33	87	2 173		Surinam	492
496	French Guiana	75	60	1 016								Guyane française	496
500	Ecuador	6 897	83	15 864	104	6 522	72	797	180	515	185	Équateur	500
504	Peru	69 827	99	152 731	115			5 097	82	4 050		Pérou	504
508	Brazil	346 905	116	770 562	122	21 668	80	141 682	133	65 059	148	Brésil	508
512	Chile	78 004	85	161 625	89	688	48	1 547	85	8 956	122	Chili	512
516	Bolivia	11 432	94	51 385	151			27	3	69	12	Bolivie	516
520	Paraguay	37 275	583	5 673	78			204	187	975	15	Paraguay	520
524	Uruguay	8 905	93	43 320	127			28	127	556	54	Uruguay	524
528	Argentina	159 822	148	2 442	2	3 639	57	101 444	123	6 930	73	Argentine	528
529	Falklands Islands and dep.			6 395	189			1				Iles Falkland et dép.	529
600	Cyprus	7 992	172	160 915	90	1 998	68	1 288	52	3 765	86	Chypre	600
604	Lebanon	5 579	46	6 823	19			147	32	687	113	Liban	604
608	Syria	3 543	7	23 560	57	100		534	59	26 178	74	Syrie	608
612	Iraq	299 680	917	164 677	60	425	172	152	163	292 770	370	Irak	612
616	Iran	64 767	37	114 677	30	25	28	31 581		56 373		Iran	616
624	Israel	189 939	118	390 395	111	11 165	72	17 444	97	25 212	108	Israël	624
628	Jordan	1 078	70	29 212	126			17	189	139	13	Jordanie	628
632	Saudi Arabia	439 583	19	1 484 533	58	10 061	53	56 033	22	521 065	53	Arabie Saoudite	632
636	Kuwait	4 058	22	110 133	61			7	58	183 832	474	Koweït	636
640	Bahrain	16 660	470	24 206	62			32	111	640		Bahrein	640
644	Qatar	16 893	35	13 260	20	63	129	23	153			Qatar	644
647	United Arab Emirates	157 225	128	413 423	85	395	290	65	66			Émirats arabes unis	647
649	Oman	69 732	144	135 449	166	42	191	15 775		242	538	Oman	649
652	North Yemen	1	5	2 366	127							Yémen du Nord	652
656	South Yemen	9 176	90	26 947	67	6		1	50			Yémen du Sud	656
660	Afghanistan	4 371	110	23 982	96			746	116			Afghanistan	660
662	Pakistan	27 178	133	108 895	89	3 786	127	19 655	93	748	72	Pakistan	662
664	India	234 923	128	445 223	84	12 616	83	56 422	79	9 901	177	Inde	664
666	Bangladesh	23 035	168	30 986	97			1 164	149	529	138	Bangla Desh	666
667	Maldives			105	22							Maldives	667
669	Sri Lanka	18 298	187	49 432	77	2 353	75	4 347	77	1 290	96	Sri Lanka	669
672	Nepal	197	154	4 628	114			102	93	3	300	Népal	672
675	Bhutan			2	18			6				Bhoutan	675
676	Burma	9 413	81	7 721	140			7 831	121		4	Birmanie	676
680	Thailand	90 605	85	141 024	97	3 975	166	24 798	114	2 266	119	Thaïlande	680
684	Laos	48	15					287				Laos	684
690	Vietnam	3 122		2 070	375	1		48	369	9	31	Vietnam	690
696	Kampuchea (Cambodia)			142	526							Kampuchéa (Cambodge)	696
700	Indonesia	48 093	85	255 799	150	2 670	129	27 278	103	3 412	4	Indonésie	700
701	Malaysia	66 964	108	305 018	109	16 247	102	30 303	91	9 681	150	Malaysia	701
703	Brunei	45	100	3 448	153			1				Brunei	703
706	Singapore	44 392	100	468 018	187	21 370	174	16 668	126	4 133	138	Singapour	706
708	Philippines	22 103	99	242 314	139	4 412	73	14 602	105	1 885	69	Philippines	708
716	Mongolia	225	172	4 346	57			2	100			Mongolie	716
720	China	105 838	91	317 813	110			7 592	122	23 560	149	Chine	720
724	North Korea	130	38	6 704	38			74	69	90	20	Corée du Nord	724
728	South Korea	66 318	62	531 334	108	17 439	122	45 678	103	12 438	87	Corée du Sud	728
732	Japan	1 031 308	118	4 368 049	115	208 496	110	442 700	118	609 639	130	Japon	732
736	Taiwan	93 666	111	591 587	131	14 843	129	35 760	122	28 863	117	T'ai-wan	736
740	Hong Kong	110 475	73	1 478 028	132	33 302	135	68 166	94	11 743	86	Hong-Kong	740
743	Macao	5 150	121	40 810	115	997	104	6 110	107	770	157	Macao	743
800	Australia	140 326	128	776 842	120	3 310	176	20 400	193	28 229	203	Australie	800
801	Papua New Guinea	6 402	108	31 854	95	90	30	844	265	3	4	Papouasie-Nouvelle-Guinée	801
802	Australian Oceania	14	23	134	16			5	250			Océanie australienne	802
803	Nauru			4 731	460						13	Nauru	803
804	New Zealand	69 715	95	648 588	94	7 048	109	11 282	141	25 652	105	Nouvelle-Zélande	804
806	Solomon Islands	321	970	6 387	100			2 066	100		1	Iles Salomon	806
807	Tuvalu			10	40			6				Tuvalu	807
808	American Oceania			707	680							Océanie américaine	808
809	New Caledonia and dep.			37	90							Nouvelle-Calédonie et dép.	809
811	Wallis and Futuna Islands											Iles Wallis et Futuna	811
812	Kiribati			3	2							Kiribati	812
813	Pitcairn			46	153							Iles Pitcairn	813
814	New Zealand Oceania			107	59							Océanie néo-zélandaise	814
815	Fiji	297		50 932	102			240	117	865	326	Fidji	815
816	Vanuatu			46	11	51	729	6				Vanuatu	816
817	Tonga			96	163			308				Tonga	817
819	Western Samoa			127	85			135				Samoa occidentales	819
822	French Polynesia	163		230	920			28				Polynésie française	822
890	Polar Regions			1 402	529					7	700	Régions polaires	890
950	Stores and provisions									8	40	Avitaillement et outage	950
958	Countries not determined	26 891	102	147 264	100	43 765	92			301	44	Pays non déterminés	958
977	Countries not disclosed											Pays secrets	977

2) Note technique :

Les chiffres de droite à partir du 7<sup>e</sup> rang ne sont plus significatifs pour les nombres supérieurs à 16 millions environ (= 2<sup>24</sup>).

JAN.-SEP. 1983		JAN.-SEP. 1983		EUR 10		Deutschland		France		Italia		Nederland		Pays Partenaires		Code
Code	Partner countries	1 000 ECU	Indices 83/82	1 000 ECU	Indices 83/82	1 000 ECU	Indices 83/82	1 000 ECU	Indices 83/82	1 000 ECU	Indices 83/82	1 000 ECU	Indices 83/82			
	World	465 598 200	105	138 563 500	104	74 216 590	107	58 091 390	105	53 845 940	108	Monde				
	Intra-EC (EUR 10)	245 181 800	107	67 254 290	105	38 563 220	107	26 962 850	108	38 933 330	107	Intra-CE (EUR 10)				
	Extra-EC	217 504 300	104	70 859 790	104	37 508 810	107	30 504 900	104	13 897 380	110	Extra-CE				
	Class 1	115 708 100	106	41 692 940	108	15 636 630	110	13 924 810	107	7 214 502	114	Classe 1				
	EFTA	49 470 990	103	21 554 130	105	5 952 452	109	5 311 308	108	3 309 653	102	AELE				
	Other Western Europe	14 382 220	108	5 080 753	111	2 973 108	107	2 355 635	104	756 904	101	Autr. pays d'Europe occid.				
	USA and Canada	38 591 120	114	10 725 410	113	5 080 351	121	4 731 208	110	2 426 952	104	USA et Canada				
	Other class 1	13 263 710	94	4 332 652	90	1 630 715	95	1 526 654	104	720 994	114	Autres classe 1				
	Class 2	84 542 910	98	21 923 580	97	18 547 280	99	14 151 690	99	5 814 781	103	Classe 2				
	ACP (63 countries)	11 586 140	87	1 704 065	75	3 941 430	92	1 155 836	94	944 706	88	ACP (63 pays)				
	DOM	1 526 907	110	43 289	113	1 213 040	113	50 965	85	24 925	103	DOM				
	TOM	884 792	119	45 808	100	382 152	100	58 095	44	112 161	83	TOM				
	Other class 2	70 545 070	100	20 130 420	100	13 010 650	99	12 886 790	100	4 532 989	107	Autres classe 2				
	Class 3 1)	17 253 280	122	7 243 232	117	3 324 712	142	2 428 409	122	1 068 096	123	Classe 3 1)				
	Eastern Europe 1)	14 812 670	119	6 304 969	115	2 779 090	133	2 185 229	122	927 582	121	Europe orientale 1)				
	Other class 3	2 440 610	136	938 263	133	545 622	108	243 180	120	140 514	133	Autres classe 3				
	Miscellaneous	2 912 487	100	449 444	88	144 770	775	623 642	85	1 015 240	107	Divers non classés				
	OECD	353 312 800	106	105 775 500	104	51 377 280	108	39 655 650	105	45 840 080	108	OCDE				
	Mediterranean Basin	37 746 060	94	10 354 350	89	8 780 836	97	7 595 115	93	2 336 625	88	Bassin méditerranéen				
	OPEC	37 973 050	93	10 481 740	89	6 940 474	92	7 999 076	99	2 448 336	99	OPEP				
	Latin America	7 921 929	81	3 047 404	92	1 858 928	106	1 287 501	58	461 380	61	Amérique latine				
	ASEAN	6 562 217	108	2 118 009	95	1 209 325	109	685 477	152	108 173	118	ANASE				
001	France	48 978 690	104	18 185 490	97	6 361 707	105	8 705 184	105	5 617 964	108	France				001
002	Belgium and Luxembourg	29 705 070	105	10 408 320	107	3 549 063	109	1 703 038	107	7 500 525	107	Belgique et Luxembourg				002
003	Netherlands	31 184 580	109	12 202 870	109	11 601 940	112	1 732 823	103	13 897 380	110	Pays-Bas				003
004	R.F. of Germany	58 059 150	110					9 680 507	109			R.F. d'Allemagne				004
005	Italy	26 928 020	102	10 262 930	102	7 853 446	100			2 884 160	103	Italie				005
006	United Kingdom	34 086 620	111	11 413 060	119	5 715 055	111	3 570 969	103	4 790 561	106	Royaume-Uni				006
007	Ireland	5 299 483	98	586 863	109	313 329	94	152 956	92	255 016	96	Irlande				007
008	Denmark	6 553 098	106	2 716 893	105	575 576	119	424 551	114	874 670	99	Danemark				008
009	Greece	4 386 844	98	1 477 864	100	695 690	95	1 012 729	103	479 788	83	Grèce				009
024	Iceland	297 204	76	63 400	78	13 309	66	12 319	82	36 710	81	Islande				024
025	Feroe Islands	122 976	116	3 443	136	152	21	7 698	92	941	53	Iles Féroé				025
028	Norway	5 023 117	98	1 663 951	97	421 484	95	295 699	126	438 408	110	Norvège				028
030	Sweden	10 663 270	106	3 452 595	100	898 327	120	561 749	96	864 383	101	Suède				030
032	Finland	3 350 327	105	1 332 862	104	312 047	110	273 975	117	288 870	111	Finlande				032
036	Switzerland	17 053 106	101	7 254 169	107	3 145 962	112	2 425 840	109	896 905	68	Suisse				036
038	Austria	10 302 080	110	7 019 85	109	584 145	109	1 383 852	112	474 788	109	Autriche				038
040	Portugal	2 781 899	96	767 673	91	577 178	93	357 874	92	310 190	131	Portugal				040
042	Spain	8 399 410	110	2 463 275	108	2 342 062	111	1 010 764	101	456 593	103	Espagne				042
043	Andorra	145 882	94	7 528	77	111 370	95	8 003	114	5 124	87	Andorre				043
044	Gibraltar	67 590	93	1 500	65	6 259	154	7 087	91	19 703	106	Gibraltar				044
045	Vatican City State	9 659	115	1 582	112	1 582	111	5 015	109	1 218	123	Cité du Vatican				045
046	Malta	384 010	92	90 427	111	26 057	111	130 828	80	22 094	131	Malte				046
048	Yugoslavia	3 155 059	100	1 571 548	106	320 407	103	760 433	104	130 800	85	Yougoslavie				048
052	Turkey	2 097 630	115	941 450	125	166 204	91	425 896	121	120 451	111	Turquie				052
056	Soviet Union	8 992 282	140	3 744 811	132	1 857 643	167	1 525 276	142	489 186	146	Union soviétique				056
058	German Dem. Rep. 1)	5 058 613	99			189 091	103	65 768	68	76 139	96	Rép. démocrat. allem. 1)				058
060	Poland	1 515 749	101	662 592	103	293 488	80	150 048	123	101 611	93	Pologne				060
062	Czechoslovakia	958 494	102	555 873	102	88 735	123	88 764	109	60 626	99	Tchécoslovaquie				062
064	Hungary	1 370 941	99	744 831	96	137 856	100	157 668	91	86 773	88	Hongrie				064
066	Romania	638 668	76	216 825	71	112 248	91	85 045	81	37 047	91	Roumanie				066
068	Bulgaria	757 254	106	364 466	103	88 839	109	90 449	81	70 872	197	Bulgarie				068
070	Albania	70 672	85	15 571	54	10 990	213	22 210	86	5 329	116	Albanie				070
202	Canary Islands	343 827	93	60 669	92	29 510	65	34 967	97	45 660	99	Iles Canaries				202
204	Morocco	1 250 485	84	153 946	98	611 323	70	186 861	112	73 848	94	Maroc				204
205	Ceuta and Melilla	38 952	143	4 784	76	3 795	119	1 536	109	14 672	178	Ceuta et Melilla				205
208	Algeria	4 222 326	113	817 168	107	1 920 891	131	690 204	121	191 713	111	Algérie				208
212	Tunisia	1 461 704	91	288 126	104	647 400	92	306 813	77	425 469	76	Tunisie				212
216	Libya	3 496 612	95	710 524	75	267 368	75	1 734 743	107	193 714	135	Libye				216
220	Egypt	3 734 511	114	918 395	110	890 322	110	726 556	115	300 941	128	Égypte				220
224	Sudan	475 530	97	66 668	93	87 614	90	56 523	94	51 107	100	Soudan				224
228	Mauritania	135 099	97	26 602	187	73 223	86	12 053	96	5 851	41	Mauritanie				228
232	Mali	121 392	110	29 927	156	61 320	102	7 501	102	5 434	213	Mali				232
236	Upper Volta	102 007	75	7 172	86	59 223	83	4 934	202	21 951	281	Haute-Volta				236
240	Niger	134 424	74	32 008	89	76 850	76	4 883	78	4 415	56	Niger				240
244	Chad	37 823	132	39 809	112	17 898	111	13 846	109	11 404	139	Tchad				244
247	Republic of Cape Verde	24 361	122	4 898	109	2 479	60	1 699	47	7 681	179	République du Cap-Vert				247
248	Senegal	424 722	98	23 946	102	307 170	110	20 470	81	32 015	64	Sénégal				248
252	Gambia	40 140	107	10 066	128	5 425	125	2 670	85	3 582	107	Gambie				252
257	Guinea Bissau	20 715	127	491	29	3 249	78	11 441	230	2 710	68	Guinée-Bissau				257
260	Guinea	115 118	109	9 567	148	69 930	104	5 104	153	9 701	273	Guinée				

## export

JAN.-SEP. 1983		Belg.-Lux.		United Kingdom		Ireland		Danmark		Ελλάδα			
Code	Partner countries	1 000 ECU	Indices 83/82	1 000 ECU	Indices 83/82	1 000 ECU	Indices 83/82	1 000 ECU	Indices 83/82	1 000 ECU	Indices 83/82	Pays Partenaires	Code
	World	42 281 440	109	75 145 630	100	6 977 319	115	13 226 720	113	3 249 738	97	Monde	
	Intra-EC (EUR 10)	29 788 780	108	32 612 820	104	4 826 384	113	6 529 280	116	1 710 699	113	Intra-CE (EUR 10)	
	Extra-EC	12 084 690	111	42 370 030	97	2 049 466	118	6 695 524	111	1 533 882	84	Extra-CE	
	Class 1	6 313 383	110	24 679 360	99	1 307 338	129	4 656 651	114	82 234	63	Classe 1	
	EFTA	2 749 980	100	7 183 677	92	309 323	120	3 017 250	110	83 216	93	AELE	
	Other Western Europe	679 220	112	2 085 217	111	97 240	111	275 847	112	76 294	54	Autr. pays d'Europe occid.	
	USA and Canada	2 311 372	123	11 479 200	107	605 847	122	1 048 037	136	182 757	56	USA et Canada	
	Other class 1	572 812	106	3 831 273	87	294 928	171	915 717	96	37 967	87	Autres classe 1	
	Class 2	4 864 497	104	16 309 660	93	635 730	97	1 798 904	111	896 799	99	Classe 2	
	ACP (63 countries)	684 788	98	2 788 258	81	32 053	102	221 136	91	53 855	92	ACP (63 pays)	
	DOM	22 251	106	13 392	88	1 035	115	157 970	106	40	667	DOM	
	TOM	13 760	109	248 159	138	2 594	97	20 853	157	210	115	TOM	
	Other class 2	3 943 697	105	13 258 850	95	540 047	95	1 398 944	114	842 684	99	Autres classe 2	
	Class 3 <sup>1)</sup>	1 106 808	140	1 481 009	112	106 398	159	239 788	80	254 850	85	Classe 3 <sup>1)</sup>	
	Eastern Europe <sup>1)</sup>	907 326	138	1 197 621	108	76 929	207	184 287	100	249 639	87	Europe orientale <sup>1)</sup>	
	Other class 3	199 482	146	283 388	132	29 469	99	55 482	48	5 210	35	Autres classe 3	
	Miscellaneous	407 971	96	162 780	88	101 480	135	1 916	109	5 255	159	Divers non classés	
	OECD	35 831 460	108	55 688 700	102	6 106 232	116	11 000 460	112	2 037 503	96	OCDE	
	Mediterranean Basin	2 098 684	104	5 169 361	99	361 210	95	512 306	101	517 578	89	Bassin méditerranéen	
	OPEC	1 637 483	102	6 942 843	88	303 700	88	1 048 240	113	515 080	101	OPEP	
	Latin America	297 527	70	756 014	61	57 340	72	139 413	70	6 421	89	Amérique latine	
	ASEAN	411 509	147	1 399 405	102	45 079	126	151 011	109	2 229	81	ANASE	
001	France	7 757 386	103	7 160 128	120	580 502	113	736 595	114	235 429	104	France	001
002	Belgium and Luxembourg			3 141 459	93	279 486	96	247 739	120	67 261	111	Belgique et Luxembourg	002
003	Netherlands	5 990 612	107	6 521 102	107	427 749	133	633 183	160	127 181	104	Pays-Bas	003
004	R.F. of Germany	9 136 899	115	7 438 995	102	690 835	123	2 361 716	118	638 087	102	R.F. d'Allemagne	004
005	Italy	1 931 428	98	2 754 299	99	205 142	121	595 857	103	440 768	155	Italie	005
006	United Kingdom	4 195 908	111			2 564 646	109	1 765 593	107	172 830	104	Royaume-Uni	006
007	Ireland	149 672	101	3 760 488	96			72 386	124	8 773	131	Irlande	007
008	Denmark	415 654	109	1 470 698	103	50 287	125			24 769	88	Danemark	008
009	Greece	211 228	109	365 616	98	27 738	100	116 211	113			Grèce	009
024	Iceland	14 522	85	85 419	66	1 459	138	70 392	87	34	87	Islande	024
025	Faroe Islands	193	251	2 934	90	8	114	107 605	110	2	22	Iles Féroé	025
028	Norway	261 915	104	1 027 396	80	41 734	118	869 671	115	2 859	103	Norvège	028
030	Sweden	567 723	101	2 807 516	114	98 104	114	1 399 987	111	12 858	84	Suède	030
032	Finland	169 872	102	658 782	97	30 881	93	272 309	106	10 729	222	Finlande	032
036	Switzerland	1 205 295	92	1 751 316	75	79 421	135	269 040	105	26 756	102	Suisse	036
038	Austria	337 648	124	336 209	102	35 729	131	101 448	111	28 413	93	Autriche	038
040	Portugal	193 001	109	517 039	91	22 996	130	34 405	85	1 543	16	Portugal	040
042	Spain	447 438	116	1 473 804	122	83 986	124	105 753	111	15 735	47	Espagne	042
043	Andorra	3 280	92	8 589	75	371	140	967	108	680		Andorre	043
044	Gibraltar	1 984	118	29 315	81	280	78	1 457	90	5	167	Gibraltar	044
045	Vatican City State	47	96	884	79			705	72	211		Cité du Vatican	045
046	Malta	17 688	92	81 705	84	3 659	102	7 493	121	4 059	63	Malte	046
048	Yugoslavia	90 173	96	191 182	93	181 452	95	36 897	124	47 868	48	Yougoslavie	048
052	Turkey	118 416	111	296 329	99	3 784	307	15 471	100	9 739	145	Turquie	052
056	Soviet Union	555 879	143	581 937	128	58 467	238	68 388	102	110 495	92	Union soviétique	056
058	German Dem. Rep. <sup>1)</sup>	86 514	226	61 169	75	2 316	135	15 944	66	11 672	98	Rép. démocr. allem. <sup>1)</sup>	058
060	Poland	63 960	109	189 664	129	3 783	195	45 366	103	5 237	60	Pologne	060
062	Czechoslovakia	50 082	117	83 061	96	2 944	94	14 818	91	13 591	39	Tchécoslovaquie	062
064	Hungary	73 304	135	117 893	115	7 034	260	23 584	96	21 998	198	Hongrie	064
066	Romania	30 302	83	105 546	63	311	17	4 956	100	46 388	84	Roumanie	066
068	Bulgaria	42 888	125	54 644	90	2 075	160	9 713	252	33 308	97	Bulgarie	068
070	Albania	4 397	260	3 708	61			1 517		6 950	67	Albanie	070
202	Canary Islands	14 869	86	122 007	101	17 501	88	18 237	105	407	146	Iles Canaries	202
204	Morocco	77 899	90	129 396	125	4 977	91	7 790	67	4 445	579	Maroc	204
205	Cuba and Melilla	430	96	221	36	12	221	36	70			Cuba et Melilla	205
208	Algeria	225 703	89	280 405	109	38 217	106	62 170	188	85 295	202	Algérie	208
212	Tunisia	81 938	134	58 015	107	2 562	56	5 686	54	18 695	89	Tunisie	212
216	Libya	62 250	79	366 549	98	49 924	74	44 532	188	67 008	87	Libye	216
220	Egypt	159 186	166	454 442	101	91 606	117	80 722	199	112 341	101	Égypte	220
224	Sudan	15 825	99	169 131	97	4 369	151	9 022	141	15 271	118	Soudan	224
228	Mauritania	10 063	104	2 203	70	149	149	3 834	469	1	121	Mauritanie	228
232	Mali	5 588	102	11 072	71	94		442	87	14	700	Mali	232
236	Upper Volta	2 492	48	4 740	168			2 493	751	2	203	Haute-Volta	236
240	Niger	3 500	97	11 246	42			342	31	2	120	Niger	240
244	Chad	744	150	2 957	233			54	246			Tchad	244
247	Republic of Cape Verde	4 172	417	3 174	153	1	100	259	72			République du Cap-Vert	247
248	Senegal	17 429	112	16 826	47	430	84	6 424	168	12	100	Sénégal	248
252	Gambia	1 255	50	16 311	122	145	204	686	25			Gambie	252
257	Guinea Bissau	1 994	271	649	112			181	77			Guinée-Bissau	257
260	Guinea	10 424	92	9 084	68	733	300	336	213	239	249	Guinée	260
264	Sierra Leone	2 706	55	17 303	67	302	70	527	24	279	105	Sierra Leone	264
268	Liberia	8 190	56	16 456	61	912	164	77 500	74	2 215	57	Libéria	268
272	Ivory Coast	24 280	97	24 586	79	2 821	154	1 840	71	12		Côte-d'Ivoire	272
276	Ghana	7 448	178	105 564	128	1 227	73	1 524	186	130		Ghana	276
280	Togo	29 907	508	14 909	49	312	85	741	47	17	9	Togo	280
284	Benin	4 813	28	13 436	63	42	6	743	73		13	Bénin	284
288	Nigeria	189 769	86	1 034 079	61	52 833	89	34 108	68	23 094	106	Nigeria	288
302	Cameroon	24 609	92	35 244	99	3 736	110	7 775	311	1 280	65	Caméroun	302
306	Central African Republic	765	112	599	82	4		107	238	9	900	République Centrafricaine	306
310	Equatorial Guinea	198	32	12	1							Guinée équatoriale	310
311	São Tomé and Príncipe	508	26		32							São Tomé et Príncipe	311
314	Gabon	10 435	146	37 067	192	951	134	181	4	262		Gabon	314
318	Congo	12 014	108	11 728	89	228	79	400	80			Congo	318
322	Zaire	140 175	99	30 831	79	1 021	172	1 261	107	1 279	22	Zaire	322
324	Rwanda	19 066	103	18 252	95	18	300	1 651	153	7	147	Rwanda	324
328	Burundi	14 891	89	4 259	199	52	39	1 006	173	197	78	Burundi	328
329	St. Helena and dep.	19	633	15 859	154			2				Sainte-Hélène et dép.	329
330	Angola	22 042	86	19 447	65	528		13 345	141			Angola	330
334	Ethiopia	9 686	79	40 328	108	2 435	163	5 428	48	3 987	368	Éthiopie	334
338	Jibuti	3 287	110	30 844	218	371		771	145	510	123	Djibouti	338
342	Somalia	13 180	268	19 547	107	2 231		2 393	165	114	68	Somalie	342
346	Kenya	14 275	96	134 805	60	921	58	7 353	101	37	108	Kenya	346
350	Uganda	8 539	164	104 861	120	400	465	1 832	43	239		Ouganda	350
352	Tanzania	15 532	85	76 736	75	2 660	567	12 930	129	1 183		Tanzanie	352

JAN.-SEP. 1983		EUR 10		Deutschland		France		Italia		Nederland		Pays Partenaires		Code
Code	Partner countries	1 000 ECU	Indices 83/82	1 000 ECU	Indices 83/82	1 000 ECU	Indices 83/82	1 000 ECU	Indices 83/82	1 000 ECU	Indices 83/82			
400	United States of America	35 035 740	115	9 785 747	113	4 523 457	123	4 243 181	109	2 241 662	145	États-Unis d'Amérique	400	
404	Canada	3 555 382	106	939 659	118	556 894	103	488 028	115	185 290	130	Canada	404	
406	Greenland	160 637	104	551	186	68	3	705	86	4 147	96	Greenland	406	
408	St Pierre and Miquelon	11 794	114	211	129	9 690	116	427	62	436	171	Saint-Pierre et Miquelon	408	
412	Mexico	1 239 799	60	436 808	48	336 886	49	214 562	62	59 936	74	Mexico	412	
413	Bermuda	55 244	103	3 927	101	5 422	49	2 330	86	3 153	35	Bermudes	413	
416	Guatemala	76 075	76	38 777	86	9 572	59	6 359	70	4 118	60	Guatemala	416	
421	Belize	15 881	73	249	47	259	83	85	110	2 962	74	Belize	421	
424	Honduras	76 490	190	13 538	163	22 047	352	10 856	123	8 937	161	Honduras	424	
428	El Salvador	72 674	130	27 411	127	5 677	124	6 899	147	4 642	46	El Salvador	428	
432	Nicaragua	56 015	91	11 151	96	21 975	145	9 511	60	6 530	170	Nicaragua	432	
436	Costa Rica	70 582	135	32 598	185	7 647	123	12 449	96	4 275	154	Coste Rica	436	
442	Panama	404 035	68	108 384	184	67 022	127	111 818	43	15 732	61	Panama	442	
446	Cuba	295 666	94	48 632	92	91 036	195	24 031	91	32 585	62	Cuba	446	
450	West Indies	22 856	94	918	82	3 631	120	5 527	102	2 068	62	Indes occidentales	450	
452	Haiti	46 925	117	11 260	142	13 921	131	6 617	119	5 687	72	Haiti	452	
453	Bahamas	78 290	54	9 738	91	7 917	10	2 873	161	27 325	410	Bahamas	453	
454	Turks and Caicos Islands	1 435	161	145	90	40	57	49	38	12	44	Iles Turks et Caicos	454	
456	Dominican Republic	79 301	104	24 936	141	17 190	80	10 628	106	5 639	97	République Dominicaine	456	
457	Virgin Islands of the USA	19 271	116	2 154	120	3 656	91	2 732	255	1 657	101	Iles Vierges des États-Unis	457	
458	Guadeloupe	380 846	118	7 922	94	343 528	119	12 612	142	6 160	121	Guadeloupe	458	
459	Antigua and Barbuda	20 273	108	286	87	309	105	422	195	339	84	Antigua et Barbuda	459	
460	Dominica	11 924	108	167	87	527	105	817	195	677	84	Dominique	460	
462	Martinique	362 752	112	8 507	92	325 482	113	12 221	111	5 890	116	Martinique	462	
463	Cayman Islands	10 952	45	548	44	2 888	46	691	9	1 097	146	Iles Cayman	463	
464	Jamaica	212 743	187	17 163	108	8 004	93	3 031	94	5 533	76	Jamaïque	464	
465	St Lucia	8 967	74	371	112	516	22	152	31	522	108	Sainte-Lucie	465	
467	St Vincent	6 605	130	251	145	183	121	306	134	525	122	Saint-Vincent	467	
469	Barbados	61 795	122	10 012	223	2 821	149	3 389	212	3 247	143	La Barbade	469	
472	Trinidad and Tobago	305 037	90	25 733	92	42 796	128	20 777	46	14 013	68	Trinidad et Tobago	472	
473	Grenada	11 448	149	26	36	226	145	338	85	973	118	Grenada	473	
476	Netherlands Antilles	389 330	127	17 221	93	171 927	203	33 014	30	89 655	84	Antilles néerlandaises	476	
480	Colombia	541 608	106	177 728	87	170 110	203	170 110	203	21 116	102	Colombie	480	
484	Venezuela	941 297	51	201 111	50	200 331	56	264 331	42	104 892	84	Venezuela	484	
488	Guyana	27 406	74	4 855	75	802	29	552	35	1 911	49	Guyana	488	
492	Surinam	57 437	72	9 198	86	2 549	94	2 360	64	26 778	61	Surinam	492	
496	French Guiana	184 211	105	12 721	185	164 473	114	2 263	12	1 447	85	Guyane française	496	
500	Ecuador	216 619	70	77 332	72	17 845	73	59 221	120	8 387	44	Équateur	500	
504	Peru	414 160	89	173 049	117	58 160	154	62 159	45	25 123	65	Pérou	504	
508	Brazil	1 643 117	87	510 611	75	587 610	136	175 532	129	109 819	116	Brazil	508	
512	Chile	372 127	84	162 847	105	65 873	76	46 341	92	19 009	69	Chili	512	
516	Bolivia	39 117	65	16 500	77	3 703	18	1 500	51	4 753	111	Bolivie	516	
520	Paraguay	77 937	102	13 536	66	34 415	192	5 416	54	1 624	67	Paraguay	520	
524	Uruguay	88 266	69	38 952	68	11 923	63	12 945	83	5 464	71	Uruguay	524	
528	Argentina	1 465 785	161	971 472	231	177 013	120	206 320	150	46 334	58	Argentine	528	
529	Falklands Islands and dep.	9 880	227	16	7	8	38	114	184	6	120	Iles Falkland et dép.	529	
600	Cyprus	555 588	104	108 591	118	53 730	118	98 001	102	19 978	88	Chypre	600	
604	Lebanon	1 277 912	133	206 567	121	307 875	144	431 462	130	55 904	111	Liban	604	
608	Syria	921 307	103	180 078	99	174 250	125	207 540	113	79 696	144	Syrie	608	
612	Iraq	3 587 684	53	1 353 247	57	658 964	59	675 622	51	126 622	54	Irak	612	
616	Iran	4 995 033	197	2 429 194	258	308 172	117	739 237	134	374 553	195	Iran	616	
624	Israel	2 489 351	136	763 132	134	300 573	129	385 476	129	193 104	147	Israël	624	
628	Jordan	997 621	80	190 365	60	124 645	97	165 951	76	49 783	61	Jordanie	628	
632	Saudi Arabia	10 371 920	109	2 585 890	96	1 516 887	102	2 510 175	107	697 254	97	Arabie Saoudite	632	
636	Kuwait	1 968 890	98	547 433	92	273 912	115	497 332	133	72 780	78	Koweït	636	
640	Bahrain	547 553	120	110 799	108	51 600	168	84 272	255	33 340	124	Bahrein	640	
644	Qatar	603 618	82	98 456	88	86 027	54	51 746	81	29 630	111	Qatar	644	
647	United Arab Emirates	2 275 546	95	448 953	84	337 809	87	426 382	110	146 626	100	Émirats arabes unis	647	
649	Oman	910 114	134	133 561	127	43 496	74	44 604	62	58 668	88	Oman	649	
652	North Yemen	413 542	103	103 463	111	92 301	103	52 301	70	51 749	117	Yémen du Nord	652	
656	South Yemen	173 218	94	12 689	92	11 460	82	34 572	76	34 487	111	Yémen du Sud	656	
660	Afghanistan	49 179	102	10 063	100	10 070	68	2 902	111	3 182	216	Afghanistan	660	
662	Pakistan	943 259	130	301 762	140	131 820	181	165 697	162	39 252	91	Pakistan	662	
664	India	2 712 736	93	675 139	110	223 159	52	191 692	83	130 791	115	Inde	664	
666	Bangladesh	229 757	65	57 287	151	33 414	63	10 994	136	12 303	34	Bangladesh	666	
667	Maldives	2 653	86	730	73	437	60	207	120	144	166	Maldives	667	
669	Sri Lanka	245 460	119	56 421	117	39 010	115	12 987	174	22 335	136	Sri Lanka	669	
672	Nepal	20 302	96	5 478	74	3 216	107	722	157	652	29	Népal	672	
675	Bhutan	3 745	77	772	82	187	8	423	8	15	8	Bhoutan	675	
676	Burma	234 198	134	139 043	299	17 409	69	28 045	606	13 426	72	Birmanie	676	
680	Thailand	887 013	138	285 343	126	108 836	143	150 433	252	63 955	90	Thaïlande	680	
684	Laos	12 832	166	368	19	10 346	349	353	162	871	50	Laos	684	
690	Vietnam	44 820	81	2 028	37	29 408	158	3 917	84	3 228	55	Vietnam	690	
696	Kampuchea (Cambodia)	2 373	113	243	76	637	131	155	63	63	32	Kampuchéa (Cambodge)	696	
700	Indonesia	1 713 875	83	580 964	64	407 420	84	93 096	94	228 066	134	Indonésie	700	
701	Malaysia	1 195 347	128	493 247	170	126 603	71	125 706	186	69 756	144	Malaysia	701	
703	Brunei	137 654	168	5 631	111	5 550	97	9 968	289	8 604	86	Brunei	703	
706	Singapore	2 017 497	107	513 179	84	383 036	128	249 253	143	137 612	112	Singapour	706	
708	Philippines	748 486	133	245 276	136	182 960	254	46 989	128	60 795	98	Philippines	708	
716	Mongolia	3 578	182	2 175	245	291	146	530	119	12	43	Mongolie	716	
720	China	2 029 017	153	867 862	139	390 533	248	205 653	130	104 253	224	Chine	720	
724	North Korea	67 529	78	17 566	73	34 354	86	9 050	68	435	194	Corée du Nord	724	
728	South Korea	1 151 302	121	448 725	121	158 094	149	100 651	163	98 906	155	Corée du Sud	728	
732	Japan	5 234 109	111	1 733 730	110	929 072	109	640 114	107	263 280	116	Japon	732	
736	Taiwan	1 125 416	109	427 424	106	222 235	102	102 354	113	126 223	137	Tai-wan	736	
740	Hong Kong	2 252 968	98	459 710	106	236 800	105	244 808	101	103 832	120	Hong-Kong	740	
743	Macao	9 334	95	249	60	6 805	148	6 805	148	76	950	Macao	743	
800	Australia	3 221 413	90	870 523	85	265 788	78	477 497	122	200 712	114	Australie	800	
801	Papua New Guinea	35 004	91	5 704	97	2 956	71	2 598	134	2 442	151	Papouasie-Nouvelle-Guinée	801	
802	Australian Oceania	2 756	71	553	52	48	44	250	100	46	256	Océanie australienne	802	
803	Nauru	2 595	99	9	64	20	36	120	160	160	100	Nauru	803	
804	New Zealand	733 834	94	167 204	115	44 836	107	59 590	123	68 812	171	Nouvelle-Zélande	804	
806	Solomon Islands	2 850	126	394	248	86	69	171	147	155	112	Iles Salomon	806	
807	Tuvalu	197	96	1	2	2	100	20	24	14	14	Tuvalu	807	

## export

JAN.-SEP. 1983		JAN.-SEP. 1983		Belg.-Lux.		United Kingdom		Ireland		Danmark		Ελλάδα		Pays Partenaires		Code
Code	Partner countries	1 000 ECU	Indices 83/82	1 000 ECU	Indices 83/82	1 000 ECU	Indices 83/82	1 000 ECU	Indices 83/82	1 000 ECU	Indices 83/82	1 000 ECU	Indices 83/82			
400	United States of America	2 145 046	130	10 436 170	109	534 114	128	954 933	138	171 434	54	États-Unis d'Amérique	400			
404	Canada	166 326	113	1 043 025	92	71 733	91	93 104	120	11 323	100	Canada	404			
406	Greenland	57	814	194	54			154 915	106			Greenland	406			
408	St Pierre and Miquelon	66	71	343	69		20	601	176			Saint-Pierre et Miquelon	408			
412	Mexico	50 555	65	120 747	47	9 175	54	10 830	32			Mexique	412			
413	Bermuda	1 856	203	33 392	139	1 117	132	3 894	354	153		Bermudes	413			
416	Guatemala	3 680	76	9 413	77	1 621	73	2 528	93	7		Guatemala	416			
421	Belize	29	18	11 556	76	70	18	666	66	5		Belize	421			
424	Honduras	3 340	102	12 956	206	2 476	319	2 314	221	26		Honduras	424			
428	El Salvador	13 673	397	10 068	148	1 660	53	1 564	103	1 080		El Salvador	428			
432	Nicaragua	1 907	86	3 088	58	1 394	31	420	15	39		Nicaragua	432			
436	Costa Rica	2 488	118	7 452	105	2 519	110	1 164	116		12	Costa Rica	436			
442	Panama	10 510	73	56 210	47	2 097	65	27 614	53	4 648	147	Panama	442			
448	Cuba	11 463	83	58 562	67	24 749	95	4 605	102	3		Cuba	448			
450	West Indies	1 588		12 011		926		1 134		53		Indes occidentales	450			
452	Haiti	2 914	138	5 555	101	401	401	569	102	1	7	Haiti	452			
453	Bahamas	926	22	14 681	36	4 544	156	10 201		85	92	Bahamas	453			
454	Turks and Caicos Islands			1 187	249			2	14			Iles Turks et Caicos	454			
456	Dominican Republic	4 252	86	13 996	100	366	101	2 283	165	11	4	République Dominicaine	456			
457	Virgin Islands of the USA			6 163	100	1 273	146	1 519	159	34	76	Iles Vierges des États-Unis	457			
458	Guadeloupe	6 249	120	2 604	61	193	208	639	124	31		Guadeloupe	458			
459	Antigua and Barbuda	208		18 418		32		263				Antigua et Barbuda	459			
460	Dominica	206	136	9 204	105	1		325	182			Dominique	460			
462	Martinique	6 017	104	3 669	109	194	82	767	120	5	125	Martinique	462			
463	Cayman Islands	73		5 024	60	236	229	395	434			Iles Cayman	463			
464	Jamaica	4 751	84	172 582	250	535	20	1 035	114	109	54	Jamaïque	464			
465	St Lucia	215	145	6 776	84	1	6	414	197			Sainte-Lucie	465			
467	St Vincent	76	133	4 968	132	10	77	286	104			Saint-Vincent	467			
469	Barbados	1 808	58	39 049	109	546	108	895	107	29		La Barbade	469			
472	Trinidad and Tobago	9 228	110	180 127	92	2 376	131	9 518	144	469	479	Trinidad et Tobago	472			
473	Grenada	66	17	9 237	191	38	543	366	82			Grenada	473			
476	Netherlands Antilles	4 837	98	61 632	146	253	40	9 791	117			Antilles néerlandaises	476			
480	Colombia	22 675	91	62 723	95	5 343	155	8 120	122	56	106	Colombie	480			
484	Venezuela	31 788	34	95 911	48	8 843	41	33 816	97	274	16	Venezuela	484			
488	Guyana	1 018	163	17 714	89	402	85	152	15			Guyana	488			
492	Surinam	3 938	90	11 092	83	103	60	1 419	110			Surinam	492			
496	French Guiana	1 940	199	4 999	62	1 746	122	2 468	160			Guyane française	496			
500	Ecuador	5 936	68	43 682	47	2 446	35	2 446	35	24		Équateur	500			
504	Peru	17 381	89	41 737	75	3 278	91	3 249	78	15	39	Pérou	504			
508	Brazil	60 180	71	178 076	85	7 497	173	14 997	99	23	14	Bésil	508			
512	Chile	19 298	58	50 388	77	1 874	39	6 417	32	80	320	Chili	512			
516	Bolivia	3 402	236	4 877	67	3 115	342	1 267	68			Bolivie	516			
520	Paraguay	2 023	159	20 526	91	15	60	382	70			Paraguay	520			
524	Uruguay	4 054	68	12 739	64	488	51	1 597	73	104	58	Uruguay	524			
528	Argentina	37 480	95	5 862	9	3 434	62	17 837	160	33	97	Argentine	528			
529	Falklands Islands and dep.	13		9 660	241			63	180			Iles Falkland et dép.	529			
600	Cyprus	37 912	194	174 713	93	3 728	96	10 535	81	48 400	96	Chypre	600			
604	Lebanon	101 034	159	116 127	140	4 779	109	14 723	132	39 441	131	Liban	604			
608	Syria	35 317	89	95 150	83	8 156	78	12 668	141	28 452	55	Syrie	608			
612	Iraq	131 766	61	518 302	46	15 956	24	66 592	61	40 594	39	Irak	612			
616	Iran	203 458	187	783 944	202	49 292	124	108 288	120	18 859	184	Iran	616			
624	Israel	341 774	140	442 296	148	12 846	173	35 407	142	14 338	108	Israël	624			
628	Jordan	87 275	149	324 188	86	7 018	83	15 533	84	32 863	84	Jordanie	628			
632	Saudi Arabia	501 979	102	2 045 951	108	57 913	111	221 078	161	234 990	114	Arabie Saoudite	632			
636	Kuwait	52 045	100	435 588	99	10 266	78	53 579	102	25 955	75	Koweït	636			
640	Bahrain	33 048	167	212 248	95	3 264	100	18 507	112	4 475	108	Bahreïn	640			
644	Qatar	18 333	91	295 568	88	2 539	94	14 216	141	3 103	92	Qatar	644			
647	United Arab Emirates	92 871	103	756 744	97	9 830	69	40 801	102	15 530	147	Émirats arabes unis	647			
649	Oman	15 011	87	596 607	174	2 442	95	14 511	120	1 214	58	Oman	649			
652	North Yemen	17 712	182	72 522	98	4 023	122	9 292	178	14 503	128	Yémen du Nord	652			
656	South Yemen	5 009	89	43 587	101	883	56	20 148	148	2 442	39	Yémen du Sud	656			
660	Afghanistan	1 429	84	11 782	138	1 300	221	1 450	118	1	11	Afghanistan	660			
662	Pakistan	55 989	182	226 998	93	7 920	130	9 801	97	4 020	118	Pakistan	662			
664	India	472 995	108	986 880	92	6 485	92	24 429	109	1 166	45	Inde	664			
666	Bangladesh	12 077	46	91 064	53	1 730	105	10 559	66	329	274	Bangladesh	666			
667	Maldives	310	131	818	97			7	47			Maldives	667			
669	Sri Lanka	20 972	146	85 606	107	3 134	173	4 544	151	151	503	Sri Lanka	669			
672	Nepal	3 610		6 419	91	6		197	74			Népal	672			
675	Bhutan			164	104							Bhoutan	675			
676	Burma	1 539	20	31 018	53	72	171	3 646	27			Birmanie	676			
680	Thailand	85 834	193	157 993	113	5 258	133	28 929	161	432	50	Thaïlande	680			
684	Laos	177	377	715	83			2	67			Laos	684			
690	Vietnam	2 486	95	1 204	97			1 291	16	1 258	14	Vietnam	690			
696	Kampuchea (Cambodia)	120	171	1 092	140			63				Kampuchéa (Cambodge)	696			
700	Indonesia	111 140	137	269 054	98	5 389	95	18 436	60	310	114	Indonésie	700			
701	Malaysia	63 966	147	295 027	104	7 014	103	13 965	97	62	13	Malaysia	701			
703	Brunei	700	41	102 752	188	32	146	3 417	485			Brunei	703			
706	Singapore	93 967	111	550 898	101	18 495	218	69 338	202	1 249	129	Singapour	706			
708	Philippines	56 602	214	126 433	95	8 823	83	20 342	50	176	90	Philippines	708			
716	Mongolia	91	60	360	409			119	72			Mongolie	716			
720	China	183 226	155	220 176	185	4 720	127	48 644	47	3 950	204	Chine	720			
724	North Korea	2 216	105	3 086	51			822	401			Corée du Nord	724			
728	South Korea	79 037	112	201 615	86	3 629	146	48 641	113	12 004		Corée du Sud	728			
732	Japan	289 720	118	1 007 729	111	166 627	234	184 643	88	19 214	89	Japon	732			
736	Taiwan	51 859	161	160 593	97	4 534	78	29 560	135	634	906	Tai-wan	736			
740	Hong Kong	212 062	76	903 070	91	9 144	104	81 910	218	1 532	127	Hong-Kong	740			
743	Macao	14	156	1 461	43	6		243				Macao	743			
800	Australia	89 570	91	1 150 504	82	85 501	125	66 267	118	15 051	92	Australie	800			
801	Papua New Guinea	981	113	19 777	81	550	337	139		2	40	Papouasie-Nouvelle-Guinée	801			
802	Australian Oceania	73	487	1 402	67			114	53	150		Océanie australienne	802			
803	Nauru			2 432	98	3		3	75	8	400	Nauru	803			
804	New Zealand	20 902	96	350 156	76	7 241	89	14 308	92	785	61	Nouvelle-Zélande	804			
806	Solomon Islands	114	119	1 899	123	17	74	14	22			Iles Salomon	806			
807	Tuvalu	105		49	68			6	600			Tuvalu	807			
808	American Oceania	46	58	3 979	38			32	128			Océanie américaine	808			
809	New Caledonia and dep.	1 633	87	2 516	105			8	35			Nouvelle-Calédonie et dép.	809			
811	Wallis and Futuna Islands			3								Iles Wallis et Futuna	811			
812	Kiribati	56	18	538	124			22	138			Kiribati	812			
813	Pitcairn			1 228	231							Iles Pitcairn	813			
814	New Zealand Oceania	4	44	460	86			105	256			Océanie néo-zélandaise	814			
815	Fiji	938	123	13 575	108	38	83	329	80			Fidji	815			
816	Vanuatu	53	108	935	209	34	340	115	94			Vanuatu	816			
817	Tonga	8		744	84	1	10	13	118			Tonga	817			
819	Western Samoa	7	33	565	125			9								

SEPTEMBER SEPTEMBRE 1983		EUR 10		Deutschland		France		Italia		Nederland			
Code	Partner countries	1 000 ECU	Indices 83/ /82	1 000 ECU	Indices 83/ /82	1 000 ECU	Indices 83/ /82	1 000 ECU	Indices 83/ /82	1 000 ECU	Indices 83/ /82	Pays Partenaires	Code
	<b>World</b>	<b>56 881 780</b>	<b>108</b>	<b>15 059 380</b>	<b>115</b>	<b>9 442 979</b>	<b>95</b>	<b>8 245 277</b>	<b>113</b>	<b>5 846 557</b>	<b>105</b>	<b>Monde</b>	
	<b>Intra-EC (EUR 10)</b>	<b>28 678 880</b>	<b>110</b>	<b>7 443 187</b>	<b>116</b>	<b>5 032 280</b>	<b>99</b>	<b>3 457 925</b>	<b>113</b>	<b>3 249 139</b>	<b>105</b>	<b>Intra-CE (EUR 10)</b>	
	<b>Extra-EC</b>	<b>28 144 880</b>	<b>103</b>	<b>7 604 273</b>	<b>114</b>	<b>4 402 503</b>	<b>91</b>	<b>4 777 931</b>	<b>112</b>	<b>2 592 530</b>	<b>106</b>	<b>Extra-CE</b>	
	<b>Class 1</b>	<b>15 015 390</b>	<b>110</b>	<b>4 212 393</b>	<b>122</b>	<b>1 872 387</b>	<b>94</b>	<b>2 055 604</b>	<b>135</b>	<b>1 164 648</b>	<b>113</b>	<b>Classe 1</b>	
	EFTA	5 833 375	118	2 009 405	125	597 472	100	375 642	149	367 284	115	AELE	
	Other Western Europe	1 402 819	128	385 768	122	326 349	119	300 285	147	97 419	122	Autr. pays d'Europe occid.	
	USA and Canada	5 034 707	95	1 131 223	119	657 563	89	604 882	108	547 838	110	USA et Canada	
	Other class 1	2 744 491	118	685 998	122	290 983	78	374 796	156	152 008	119	Autres classe 1	
	<b>Class 2</b>	<b>10 399 930</b>	<b>92</b>	<b>2 531 132</b>	<b>100</b>	<b>2 113 476</b>	<b>83</b>	<b>2 140 899</b>	<b>95</b>	<b>1 103 284</b>	<b>100</b>	<b>Classe 2</b>	
	ACP (63 countries)	1 688 644	124	421 562	134	469 690	167	265 972	111	114 242	129	ACP (63 pays)	
	DOM	35 481	105	557	61	20 724	111	1	1	59	2	DOM	
	TOM	34 041	34	657	4	13 918	50	2 626	142	1 591	7	TOM	
	Other class 2	8 641 762	88	2 108 356	96	1 609 143	73	1 872 300	93	987 392	100	Autres classe 2	
	<b>Class 3<sup>1)</sup></b>	<b>2 729 577</b>	<b>115</b>	<b>860 748</b>	<b>119</b>	<b>416 681</b>	<b>129</b>	<b>581 427</b>	<b>118</b>	<b>324 698</b>	<b>103</b>	<b>Classe 3<sup>1)</sup></b>	
	Eastern Europe <sup>1)</sup>	2 450 268	116	768 485	124	381 384	137	532 410	120	289 750	98	Europe orientale <sup>1)</sup>	
	Other class 3	279 309	106	92 282	91	35 276	81	49 017	104	34 948	203	Autres classe 3	
	<b>Miscellaneous</b>	<b>58 013</b>	<b>128</b>	<b>11 904</b>	<b>87</b>	<b>7 658</b>	<b>124</b>	<b>9 422</b>	<b>512</b>	<b>3 888</b>	<b>512</b>	<b>Divers non classés</b>	
	OECD	42 667 010	109	11 388 590	116	6 846 227	98	5 218 774	117	4 388 778	107	OCDE	
	Mediterranean Basin	3 531 120	85	881 666	81	920 901	94	865 350	91	214 780	73	Bassin méditerranéen	
	OPEC	5 024 787	79	1 136 285	90	1 163 373	73	1 229 731	78	1 512 267	96	OPEP	
	Latin America	1 768 161	109	586 116	149	253 361	80	314 702	88	236 549	125	Amérique latine	
	ASEAN	684 120	105	204 656	116	85 779	90	74 897	144	118 878	77	ANASE	
001	France	4 666 019	114	1 738 391	121	889 782	97	982 966	113	342 547	101	France	001
002	Belgium and Luxembourg	3 579 065	108	1 183 144	120	627 430	108	268 356	120	741 158	112	Belgique et Luxembourg	002
003	Netherlands	4 760 318	119	1 887 037	115	889 782	97	386 989	130	368 989	130	Pays-Bas	003
004	R.F. of Germany	7 494 419	108	1 138 483	123	1 721 306	97	1 336 508	108	1 392 267	109	R.F. d'Allemagne	004
005	Italy	3 000 279	110	1 005 500	100	948 701	99	948 701	99	184 809	128	Italie	005
006	United Kingdom	3 486 497	101	1 005 500	100	663 327	100	314 349	103	447 152	82	Royaume-Uni	006
007	Ireland	632 055	117	92 562	155	56 552	94	19 596	95	58 668	191	Irlande	007
008	Denmark	783 441	102	284 452	100	80 147	94	79 669	104	64 260	113	Danemark	008
009	Greece	276 787	112	113 617	117	35 475	90	69 491	244	18 278	40	Grèce	009
024	Iceland	27 584	119	9 387	161	2 586	248	748	28	1 924	28	Islande	024
025	Faroe Islands	12 710	100	1 458	63	1 584	115	1 067	49	1 167	388	Iles Féroé	025
028	Norway	1 116 625	134	390 670	136	116 140	122	25 665	101	75 309	138	Norvège	028
030	Sweden	1 346 753	110	330 477	118	126 754	75	94 272	128	113 016	97	Suède	030
032	Finland	512 233	118	141 622	124	47 753	111	33 886	187	38 511	101	Finlande	032
036	Switzerland	1 708 318	116	562 854	117	196 307	105	446 305	174	83 371	150	Suisse	036
038	Austria	897 533	114	519 693	129	53 635	83	152 943	116	38 417	100	Autriche	038
040	Portugal	224 333	124	54 703	125	54 298	135	21 823	172	16 736	103	Portugal	040
042	Spain	817 141	119	156 966	112	270 843	112	109 989	135	66 765	118	Espagne	042
043	Andorra	13 794	141	265	363	422	118	43	40	11	11	Andorre	043
044	Gibraltar	1 812	396	6	300	16	229	65	191	155	408	Gibraltar	044
045	Vatican City State	190	114	10	333	13	65	141	13	13	13	Cité du Vatican	045
046	Melita	23 830	113	12 249	126	462	60	3 662	108	444	60	Melte	046
048	Yugoslavia	353 993	146	152 501	137	21 594	129	132 729	169	14 702	122	Yugoslavie	048
052	Turkey	192 343	142	62 312	115	31 434	242	52 589	138	15 171	146	Turquie	052
056	Soviet Union	1 629 458	125	482 255	142	264 238	166	350 251	121	221 774	96	Union soviétique	056
058	German Dem. Rep. <sup>1)</sup>	109 163	102	28 300	89	24 300	89	10 898	118	23 164	144	Rép. démocr. allem. <sup>1)</sup>	058
060	Poland	205 375	98	82 891	107	28 212	116	33 961	125	15 551	84	Pologne	060
062	Czechoslovakia	147 084	99	75 589	101	13 429	96	19 549	99	11 760	112	Tchécoslovaquie	062
064	Hungary	148 403	110	75 438	110	13 639	103	31 760	116	9 016	96	Hongrie	064
066	Romania	169 137	111	37 698	87	33 605	115	77 767	150	6 332	92	Roumanie	066
068	Bulgaria	34 764	59	12 922	77	3 405	31	5 232	32	1 384	44	Bulgarie	068
070	Albania	5 882	93	1 413	242	555	61	2 991	74	319	74	Albanie	070
202	Canary Islands	1 158	150	129	125	114	128	18	106	181	362	Iles Canaries	202
204	Morocco	106 675	102	15 351	123	45 476	102	18 922	136	3 492	52	Maroc	204
205	Ceuta and Melilla	12	80	1	100			11	157			Ceuta et Melilla	205
208	Algeria	537 084	60	140 128	105	260 607	63	55 720	32	73 291	95	Algérie	208
212	Tunisia	112 082	115	19 281	64	36 724	178	41 967	167	4 653	99	Tunisie	212
216	Libya	615 223	56	207 146	63	69 213	115	182 416	44	4 305	8	Libye	216
220	Egypt	264 672	136	16 566	27	67 077	171	169 535	382	2 248	311	Egypte	220
224	Sudan	13 873	133	3 321	150	3 171	598	3 807	180	1 658	256	Soudan	224
228	Mauritania	13 504	82	504	110	3 202	59	6 784	117	6 784	117	Mauritanie	228
232	Mali	4 252	54	2 763	185	2 137	143	180	26	147	64	Mali	232
236	Upper Volta	6 854	340	14	1	567	183	266	137	266	137	Haute-Volta	236
240	Niger	32 591	334	1	1	31 932	335	250	126	250	126	Niger	240
244	Chad	2 552	250	1 636	273	490	145	208		213	257	Tchad	244
247	Republic of Cape Verde	31 291	508					389	505			République du Cap-Vert	247
248	Senegal	31 207	137	2 754	174	17 546	142	1 657	72	1 787	227	Sénégal	248
252	Gambia	6 990	292	514	1	514	158	47	3			Gambie	252
257	Guinea-Bissau	444	987			80						Guinée-Bissau	257
260	Guinea	18 154	221	3 800	132	3 032	105	4 385	192	545	545	Guinée	260
264	Sierra Leone	9 607	124	1 264	54	555	282	75	93	750	750	Sierra Leone	264
268	Liberia	52 453	174	17 187	131	5 038	95	8 707	93	2 024	204	Libéria	268
272	Ivory Coast	114 096	105	18 410	95	44 900	135	21 470	105	6 110	33	Côte-d'Ivoire	272
276	Ghana	15 279	28	5 950	56	824	37	471	50	1 694	33	Ghana	276
280	Togo	9 191	120	541	43	2 794	90	507	357	3 361	272	Togo	280
284	Benin	2 349	209	1 403	518	300	38	94	145	25	76	Bénin	284
288	Nigeria	679 754	149	206 587	155	219 085	238	125 532	145	29 707	474	Nigeria	288
302	Cameroon	129 674	209	16 785	177	59 397	273	5 847	104	41 502	195	Cameroon	302
306	Central African Republic	9 571	159	195	31	3 578	135	1 675	214	185	147	République Centrafricaine	306
310	Equatorial Guinea	1											

## import

SEPTEMBER SEPTEMBRE 1983		Belg.-Lux.		United Kingdom		Ireland		Danmark		Ελλάδα			
Code	Partner countries	1 000 ECU	Indices 83/ /82	1 000 ECU	Indices 83/ /82	1 000 ECU	Indices 83/ /82	1 000 ECU	Indices 83/ /82	1 000 ECU	Indices 83/ /82	Pays Partenaires	Code
	<b>World</b>	5 131 163	109	9 797 620	103	857 459	112	1 683 342	111	819 027	74	<b>Monde</b>	
	<b>Intra-EC (EUR 10)</b>	3 471 658	123	4 217 613	112	801 569	107	750 284	98	454 708	96	<b>Intra-CE (EUR 10)</b>	
	<b>Extra-EC</b>	1 656 806	89	5 561 338	98	252 128	124	933 079	124	364 305	58	<b>Extra-CE</b>	
	<b>Class 1</b>	956 290	113	3 790 335	95	167 383	108	635 048	121	265 543	144	<b>Classe 1</b>	
	EFTA	265 942	103	1 287 032	109	32 713	106	459 351	128	38 534	45	<b>AELE</b>	
	Other Western Europe	60 063	152	183 030	125	7 577	143	23 300	122	123 150	973	<b>Autr. pays d'Europe occid.</b>	
	USA and Canada	356 965	97	1 511 972	78	108 579	106	88 309	94	27 376	62	<b>USA et Canada</b>	
	Other class 1	273 319	151	808 302	110	18 513	97	64 089	120	76 483	184	<b>Autres classe 1</b>	
	<b>Class 2</b>	562 194	67	1 499 548	101	70 341	215	206 546	144	68 364	17	<b>Classe 2</b>	
	ACP (63 countries)	103 634	70	282 640	108	9 908	134	11 925	128	9 071	87	<b>ACP (63 pays)</b>	
	DOM	2	2	1 079	152			13 057	123	2	9	<b>DOM</b>	
	TOM	3 314	210	11 843	43	60 88	239	4	4			<b>TOM</b>	
	Other class 2	455 244	66	1 203 987	101			181 561	149	59 311	15	<b>Autres classe 2</b>	
	<b>Class 3<sup>1)</sup></b>	138 322	77	271 455	127	14 404	109	91 484	110	30 378	74	<b>Classe 3<sup>1)</sup></b>	
	Eastern Europe <sup>1)</sup>	127 918	76	231 155	129	13 380	104	79 152	100	26 654	67	<b>Europe orientale<sup>1)</sup></b>	
	Other class 3	10 405	82	40 300	115	1 025	270	12 332	347	3 724	294	<b>Autres classe 3</b>	
	<b>Miscellaneous</b>	2 699	363	18 668	101	3 762	84			14	31	<b>Divers non classés</b>	
	OECD	4 282 136	119	7 808 049	103	767 679	107	1 361 396	106	709 521	108	<b>OCDE</b>	
	Mediterranean Basin	147 215	67	374 792	90	49 067	450	27 809	107	153 662	79	<b>Bassin méditerranéen</b>	
	OPEC	205 510	43	519 127	94	36 987	124	94 625	231	22 760	7	<b>OPEP</b>	
	Latin America	126 822	96	186 299	102	4 262	70	42 738	128	17 312	145	<b>Amérique latine</b>	
	ASEAN	33 387	108	144 568	125	5 105	58	12 110	73	4 740	199	<b>ANASE</b>	
001	France	697 655	109	738 902	113	31 226	127	61 104	125	73 228	98	France	001
002	Belgium and Luxembourg	407 144	90	407 144	90	18 771	105	49 603	108	21 107	92	Belgique et Luxembourg	002
003	Netherlands	974 105	149	657 809	115	34 985	116	106 055	71	85 908	134	Pays-Bas	003
004	R.F. of Germany	1 130 957	114	1 350 732	120	63 649	124	339 301	109	159 699	100	R.F. d'Allemagne	004
005	Italy	171 421	101	437 441	112	11 437	104	37 749	103	70 438	84	Italie	005
006	United Kingdom	445 193	144			431 732	103	148 511	91	30 733	53	Royaume-Uni	006
007	Ireland	21 667	80	365 542	113			4 580	94	11 006	103	Irlande	007
008	Denmark	24 504	94	230 075	104	9 328	151					Danemark	008
009	Greece	6 155	62	29 969	133	441	71	3 361	91			Grèce	009
024	Iceland	484	41	10 961	109	26	20	1 170	134	298	23	Islande	024
025	Faroe Islands	168	121	3 396	263			4 890	93			Iles Féroé	025
028	Norway	14 807	30	412 272	163	3 200	214	77 035	122	1 527	68	Norvège	028
030	Sweden	90 513	98	312 963	113	12 227	94	257 674	130	8 857	81	Suède	030
032	Finland	15 618	91	159 235	117	5 787	125	64 318	158	5 203	26	Finlande	032
036	Switzerland	99 908	160	269 184	70	5 448	82	34 655	101	10 286	110	Suisse	036
038	Austria	30 860	134	69 308	102	3 013	103	18 332	114	11 002	28	Autriche	038
040	Portugal	13 753	113	53 380	115	3 012	147	5 567	102	1 061	57	Portugal	040
042	Spain	44 348	162	141 397	119	6 222	142	12 320	131	8 290	133	Espagne	042
043	Andorra		35		318							Andorre	043
044	Gibraltar	82		1 487	404			1	50			Gibraltar	044
045	Vatican City State									25		Cité du Vatican	045
046	Malta	747	190	5 639	105	48	32	323	72	56		Malte	046
048	Yugoslavia	4 433	76	15 883	152	447	688	3 360	109	8 344	179	Yougoslavie	048
052	Turkey	10 285	185	14 992	138	860	123	2 387	248	106 436		Turquie	052
056	Soviet Union	97 257	71	157 875	160	4 524	80	44 124	128	7 160	120	Union soviétique	056
058	German Dem. Rep. <sup>1)</sup>	11 970	118	18 501	82	1 056	122	16 946	111	2 328	41	Rép. démocr. allem. <sup>1)</sup>	058
060	Poland	4 884	52	24 379	116	6 562	124	8 167	63	1 768	12	Pologne	060
062	Czechoslovakia	7 189	71	13 157	97	688	107	5 356	76	3 117	114	Tchécoslovaquie	062
064	Hungary	3 310	143	8 410	115	157	65	3 090	88	3 583	122	Hongrie	064
066	Romania	2 757	109	6 235	42	276	216	1 121	102	3 346	128	Roumanie	066
068	Bulgaria	3 518	600	2 580	157	116	283	333	7	5 274	121	Bulgarie	068
070	Albania	33	59	19	475			14	350	78	16	Albanie	070
202	Canary Islands	12	67	702	143			2	40			Iles Canaries	202
204	Morocco	7 761	62	11 207	103	725	113	1 845	5	1 896	63	Maroc	204
205	Ceuta and Melilla											Ceuta et Melilla	205
208	Algeria	6 679	27	653	3			6	27			Algérie	208
212	Tunisia	3 867	75	3 896	131		898	10	1	786	12	Tunisie	212
216	Libya	30 289	32	65 147	97	35 612	114	38		21 057	23	Libye	216
220	Egypt	1 649	96	5 819	119			811	203	853	6	Egypte	220
224	Sudan	708	231	899	22			32	63	219	55	Soudan	224
228	Mauritania	2 715	288	35	1					284	33	Mauritanie	228
232	Mali	411	9	276	160			93	155	25		Mali	232
236	Upper Volta			2 578				3 429				Haute-Volta	236
240	Niger	12		396								Niger	240
244	Chad			5								Tchad	244
247	Republic of Cape Verde			2								République du Cap-Vert	247
248	Senegal	1 343	79	5 441	171	633	92	46	18			Sénégal	248
252	Gambia	5		723								Gambie	252
257	Guinea Bissau	364										Guinée-Bissau	257
260	Guinea	122	210	46	77	6 224						Guinée	260
264	Sierra Leone	3 864	94	3 099	279			999	406			Sierra Leone	264
268	Liberia	17 324		1 126	166	48	155	44	550	482		Libéria	268
272	Ivory Coast	3 171	52	13 460	203	1 485	348	1 722	84	4 178	145	Côte-d'Ivoire	272
276	Ghana	797	74	4 825	16	292	9	44	550	382	125	Ghana	276
280	Togo	1 190	87	123	45			218	419	457	320	Togo	280
284	Benin	408		2	8			117				Bénin	284
288	Nigeria	3 064	7	93 416	101	241		2 122	234			Nigeria	288
302	Cameroon	4 526	214	1 388	155			97	11			Cameroon	302
306	Central African Republic	3 804	232	134	66							République Centrafricaine	306
310	Equatorial Guinea											Guinée équatoriale	310
311	São Tomé and Príncipe			4	100							São Tomé et Príncipe	311
314	Gabon	297	8	762	5			36	100	524	18	Gabon	314
318	Congo	3 734	42	2 764	54			323	131	15	8	Congo	318
322	Zaire	35 010	68	1 765	54			50	86	625	83	Zaire	322
324	Rwanda	73	43	658	83							Rwanda	324
328	Burundi	76	2	846	94							Burundi	328
329	St. Helena and dep.			7	2							Sainte-Hélène et dép.	329
330	Angola	26		465	694			1	25			Angola	330
334	Ethiopia	451	451	275	163					514	164	Éthiopie	334
338	Jibouti			2	40					22		Djibouti	338
342	Somalia											Somalie	342
346	Kenya												

SEPTEMBER SEPTEMBRE 1983		EUR 10		Deutschland		France		Italia		Nederland			
Code	Partner countries	1 000 ECU	Indices 83/ /82	1 000 ECU	Indices 83/ /82	1 000 ECU	Indices 83/ /82	1 000 ECU	Indices 83/ /82	1 000 ECU	Indices 83/ /82	Pays Partenaires	Code
400	United States of America	4 489 998	94	1 014 689	120	600 001	87	548 898	108	521 622	113	États-Unis d'Amérique	400
404	Canada	544 708	102	116 535	112	57 562	105	55 983	115	26 215	69	Canada	404
406	Greenland	16 845	109	164	87	2 651	216	1	1	41	2	Greenland	406
408	St Pierre and Miquelon	74	36			74	80					Saint-Pierre et Miquelon	408
412	Mexico	190 072	85	20 637	104	47 410	55	29 799	39	73 416	98	Mexique	412
413	Bermuda	837	41							164		Bermudes	413
416	Guatemala	15 873	104	3 864	67	1 396	83	3 811	111	3 765	169	Guatemala	416
421	Belize	642	8	5	2	7						Belize	421
424	Honduras	12 031	142	6 112	108	437	45	2 162		1 722	244	Honduras	424
428	El Salvador	28 004	219	21 662	201	5 342	111	426	54	720	41	El Salvador	428
432	Nicaragua	7 952	128	2 081	77	1 820	111	2 825	262	321	133	Nicaragua	432
436	Costa Rica	22 102	159	8 824	139	2 356	242	2 389	96	2 486	200	Costa Rica	436
442	Panama	28 264	156	7 929	75	614	548	9 585	276	1 401	147	Panama	442
448	Cuba	20 580	116	445	12	4 798	73	687	28	12 590	660	Cuba	448
450	West Indies	235		21		101						Indes occidentales	450
452	Haiti	6 430	88	1 795	124	1 349	60	1 253	93	588	449	Haiti	452
453	Bahamas	6 073	28	1 403				27		57	11	Bahamas	453
454	Turks and Caicos Islands	405										Iles Turks et Caicos	454
456	Dominican Republic	4 366	148	161	70	551	43	1 248	501	325	39	République Dominicaine	456
457	Virgin Islands of the USA	2	2			2						Iles Vierges des États-Unis	457
458	Guadeloupe	4 329	62	5	11	4 318	63			6		Guadeloupe	458
459	Antigua and Barbuda	310										Antigua et Barbuda	459
460	Dominica	2 087	87			16		4	50	1	50	Dominique	460
462	Martinique	8 135	88	323	52	7 808	91			2	100	Martinique	462
463	Cayman Islands	1 455	871							1	50	Iles Cayman	463
464	Jamaica	27 156	746	402	81	76		39	46	297	782	Jamaïque	464
465	St Lucia	2 168	112									Sainte-Lucie	465
467	St Vincent	2 485	152			2						St Vincent	467
469	Barbados	373	4	63	81	68	179	9	9	13	433	La Barbade	469
472	Trinidad and Tobago	5 864	11	2 021	10	15		1 434	6	14	4	Trinidad et Tobago	472
473	Grenada	813	76	157	138			16	38	99	762	Grenada	473
476	Netherlands Antilles	13 911	21	620	4	140	1	1 855	128	1 412	6	Antilles néerlandaises	476
480	Colombia	110 390	157	59 172	152	12 014	175	5 434	96	15 542	437	Colombie	480
484	Venezuela	255 850	132	137 019	477	7 455	24	52 004	59	15 936		Venezuela	484
488	Guyana	11 161	141	564	95	438	243	513		15	188	Guyana	488
492	Surinam	14 067	59	4 527	193	537	26	2 358	198	3 932	23	Surinam	492
496	French Guiana	540	104	65	250	307	74	30	10	10	53	Guyane française	496
500	Ecuador	8 441	60	4 795	81	310	22	310		504		Équateur	500
504	Peru	57 311	85	4 217	44	9 817	70	18 667	230	643	24	Pérou	504
508	Brazil	641 909	114	166 763	121	112 147	96	119 494	106	80 020	134	Brésil	508
512	Chile	125 248	124	46 992	173	17 003	96	25 175	206	1 473	20	Chili	512
516	Bolivia	14 693	87	3 542	65	2 977	62	286	217	3	6	Bolivie	516
520	Paraguay	15 496	73	3 505	55	1 877	80	3 932	66	2 563	96	Paraguay	520
524	Uruguay	22 021	96	8 942	101	2 123	93	3 244	83	2 770	91	Uruguay	524
528	Argentina	201 709	117	78 103	129	26 563	110	32 168	120	33 021	119	Argentine	528
529	Falklands Islands and dep.	1 557								1	8	Iles Falkland et dép.	529
600	Cyprus	14 019	71	775	43	398	267	871	585	163	13	Chypre	600
604	Lebanon	2 062	163	438	236	227	366	825	114	150	171	Liban	604
608	Syria	98 819	91	9 170	30	43 700	197	46 630	219			Syrie	608
612	Iraq	239 930	160	22 323	219	81 656	131	34 319	58	689	15	Irak	612
616	Iran	738 140	106	88 463	114	112 546	104	342 540	166	186 112	81	Iran	616
624	Israel	151 633	124	31 988	106	15 168	77	22 859	165	11 493	138	Israël	624
628	Jordan	7 343	364	543	102	2 994	424	1 727		50	294	Jordanie	628
632	Saudi Arabia	1 146 765	55	226 739	54	226 580	38	277 608	77	94 065	172	Arabie Saoudite	632
636	Kuwait	298 993	157	18 194	57	208	1	133 782	434	65 434	72	Koweït	636
640	Bahrain	20 447	562	139	67	18 390	31	56	5	7	12	Bahrein	640
644	Qatar	68 692	45	35 732	287	30 680	31	454	1	9	129	Qatar	644
647	United Arab Emirates	229 005	93	21 649	37	120 722	180	970	1	12 708	7	Émirats arabes unis	647
649	Oman	25 355	64	602		6 978	35	6		5 118	34	Oman	649
652	North Yemen	567	79	140	233	239	126	239	126			Yémen du Nord	652
656	South Yemen	27 951	76	108	68	65		18 761	319			Yémen du Sud	656
660	Afghanistan	9 297	142	3 611	184	57	14	445	201		89	Afghanistan	660
662	Pakistan	49 320	125	13 279	131	4 276	107	10 528	128	5 524	144	Pakistan	662
664	India	216 939	98	56 833	137	35 902	61	17 823	99	11 697	131	Inde	664
666	Bangladesh	17 901	179	2 214	191	2 148	137	6 442	440	2 025	138	Bangladesh	666
667	Maldives	288	533			63				225		Maldives	667
669	Sri Lanka	26 381	123	8 113	109	1 918	76	2 325	315	2 981	118	Sri Lanka	669
672	Nepal	2 871	175	1 596	196	14	44	710	646			Népal	672
675	Bhutan	6	67									Bhoutan	675
676	Burma	8 949	342	855		1 573		2 441	96			Birmanie	676
680	Thailand	108 810	57	30 689	104	11 592	49	11 209	71	33 130	38	Thaïlande	680
684	Laos	19	20									Laos	684
690	Vietnam	2 552	249	1 035	212	580	197			11	6	Vietnam	690
696	Kampuchea (Cambodia)	12	13									Kampuchéa (Cambodge)	696
700	Indonesia	118 534	148	26 360	137	12 260	113	21 191	142	28 834	211	Indonésie	700
701	Malaysia	182 102	111	62 265	106	24 505	97	20 855	178	28 969	136	Malaisie	701
703	Brunei	1 177	405	15	500	1	100			15	375	Brunei	703
706	Singapore	178 062	137	48 514	133	24 456	109	18 011	243	13 235	75	Singapour	706
708	Philippines	96 611	113	36 828	111	12 966	100	3 632	170	14 700	108	Philippines	708
716	Mongolia	258	46	21	62	18	300			4		Mongolie	716
720	China	247 353	125	84 089	163	29 135	80	48 232	108	22 038	144	Chine	720
724	North Korea	8 569	19	6 693	15	745		87	87	71	187	Corée du Nord	724
728	South Korea	264 371	116	103 122	126	21 589	89	29 341	130	32 733	128	Corée du Sud	728
732	Japan	1 747 780	126	512 472	133	215 866	88	142 376	208	124 211	123	Japon	732
736	Taiwan	303 792	125	102 573	116	25 413	84	33 117	147	31 638	148	Taiwan	736
740	Hong Kong	429 188	108	154 862	113	30 414	102	23 818	144	29 632	100	Hong-Kong	740
743	Macao	37 746	121	14 223	135	6 679	75	5 092	122	2 210	121	Macao	743
800	Australia	275 524	104	65 712	108	31 792	57	63 504	157	15 854	163	Australie	800
801	Papua New Guinea	51 632	116	47 167	136	974	41	131	96	790	69	Papouasie-Nouvelle-Guinée	801
802	Australian Oceania	71	49					42	79	2	200	Océanie australienne	802
803	Nauru	2 466										Nauru	803
804	New Zealand	86 095	89	7 178	105	8 322	79	11 838	212	2 334	74	Nouvelle-Zélande	804
806	Solomon Islands	457	26									Iles Salomon	806
807	Tuvalu	2										Tuvalu	807
808	American Oceania	49	6									Océanie américaine	808
809	New Caledonia and dep.	14 105	83									Nouvelle-Calédonie et dép.	809
811	Wallis and Futuna Islands											Iles Wallis et Futuna	811
812	Kiribati	2										Kiribati	812
813	Pitcairn											Iles Pitcairn	813
814	New Zealand Oceania	164	43							3	150	Océanie néo-zélandaise	814
815	Fiji	9 192	94	27	900	6	1					Fidji	815
816	Vanuatu	1 339	102	1 185	92	154	642					Vanuatu	816
817	Tonga	4	2									Tonga	817
819	Western Samoa	162	104	98	64	50				10		Samoa occidentales	819
822	French Polynesia	349	943	1	100	339	942					Polynésie française	822
890	Polar Regions	67										Régions polaires	890
950	Stores and provisions	11 905	87	11 903	87							Avitaillément et soutage	950
958	Countries not determined	46 099	145	1	50	7 656	124	9 422	512	3 889		Pays non déterminés	958
977	Countries not disclosed												



## import

SEPTEMBER SEPTEMBRE 1983		Belg.-Lux.		United Kingdom		Ireland		Danmark		Ελλάδα			
Code	Partner countries	1 000 ECU	Indices 83/ 82	1 000 ECU	Indices 83/ 82	1 000 ECU	Indices 83/ 82	1 000 ECU	Indices 83/ 82	1 000 ECU	Indices 83/ 82	Pays Partenaires	Code
400	United States of America	332 476	99	1 274 139	75	89 092	105	76 337	90	22 744	56	États-Unis d'Amérique	400
404	Canada	24 489	75	237 833	101	9 487	118	11 972	133	4 632	125	Canada	404
406	Greenland	2		920	134			13 056	123			Greenland	406
408	St Pierre and Miquelon											Saint-Pierre et Miquelon	408
412	Mexico	3 280	79	14 667	48		63	758	202	42	420	Mexique	412
413	Bermuda			670	280			3	300			Bermudes	413
416	Guatemala	937	132	2 004	138		1	95	271			Guatemala	416
421	Belize			628	8			2				Belize	421
424	Honduras	802	141	505	255			182	74	9		Honduras	424
428	El Salvador	410	369	116	18			28				El Salvador	428
432	Nicaragua	459	153	410	186			28	147	8		Nicaragua	432
436	Costa Rica	975	88	3 833	494	37	119	702	175			Costa Rica	436
442	Panama	6 825	456	1 566	134			310	139	34	40	Panama	442
448	Cuba	648	49	1 357	96	7	14	24	92	24	141	Cuba	448
450	West Indies	7		106								Indes occidentales	450
452	Haiti	781	151	632	41			32	31			Haiti	452
453	Bahamas	1 616	122	2 800	115		84	86	110			Bahamas	453
454	Turks and Caicos Islands			12								Iles Turks et Caicos	454
456	Dominican Republic	412	178	181	453		6	1 482				République Dominicaine	456
457	Virgin Islands of the USA											Iles Vierges des États-Unis	457
458	Guadeloupe											Guadeloupe	458
459	Antigua and Barbuda			310								Antigua et Barbuda	459
460	Dominica			2 066	86							Dominique	460
462	Martinique										2	Martinique	462
463	Cayman Islands			1 366			88					Iles Cayman	463
464	Jamaica	151	112	26 093	936		69	19	61	10	83	Jamaïque	464
465	St Lucia			2 188	115							Sainte-Lucie	465
467	St Vincent			2 483	153							Saint-Vincent	467
469	Barbados	10	250	164	2	21		25	69			La Barbade	469
472	Trinidad and Tobago			2 312	238	3	300	65	7			Trinidad et Tobago	472
473	Grenada			533	67			8				Grenada	473
476	Netherlands Antilles	2 910	189	6 974	49							Antilles néerlandaises	476
480	Colombia	6 518	121	8 601	119	549	105	2 559	120		1	Colombie	480
484	Venezuela	26 677	99	16 608	86		62	89	194			Venezuela	484
488	Guyana	112	204	9 518	134		1	100				Guyana	488
492	Surinam			2 713	218							Surinam	492
496	French Guiana			158								Guyane française	496
500	Ecuador	673	69	868	96	763	81	40	85		187	Équateur	500
504	Peru	6 806	43	16 381	97	174		606	123			Pérou	504
508	Brazil	34 246	93	92 677	122	1 888	47	23 177	205	11 497	118	Brésil	508
512	Chile	17 877	102	15 112	82		1	15 111	358			Chili	512
516	Bolivia	197	8	7 658	236							Bolivie	516
520	Paraguay	1 235	52	1 066	84			164	69	1 354		Paraguay	520
524	Uruguay	908	90	3 159	123			136	92	702	67	Uruguay	524
528	Argentina	16 805	129	9 118	10	718	140	12 238	70	1 975	252	Argentine	528
529	Falkland Islands and dep.			1 556								Iles Falkland et dép.	529
600	Cyprus	207	113	11 100	72		69	90	50	346	75	Chypre	600
604	Lebanon	48	533	243	261		66	8		57		Liban	604
608	Syria	32	1	211	1			76	125			Syrie	608
612	Iraq	29 838	317	26 930	8	50	122	9		104 122	267	Irak	612
616	Iran	5 594	13	2 647	8			169	36	69		Iran	616
624	Israel	22 972	164	40 823	133	991	63	950	90	4 389	137	Israël	624
628	Jordan	17	113	1 994	343	3				15	34	Jordanie	628
632	Saudi Arabia	94 145	41	215 459	84	4	5	12 129	34	36		Arabie Saoudite	632
636	Kuwait	2 284	421	1 767	45			77 157		167		Koweït	636
640	Bahrain			1 834	84			21				Bahrein	640
644	Qatar			1 807	621							Qatar	644
647	United Arab Emirates	276	135	72 650	256	14	39	4	14		11	Émirats arabes unis	647
649	Oman	2 655		9 993	234	3	300					Oman	649
652	North Yemen			188	41							Yémen du Nord	652
656	South Yemen	9 002	94	9	50		6					Yémen du Sud	656
660	Afghanistan	30	6	4 971	199			73	100			Afghanistan	660
662	Pakistan	1 297	48	11 156	128	1 278		1 899	123	83	70	Pakistan	662
664	India	35 310	132	52 477	91	843	55	4 436	64	1 618	183	Inde	664
666	Bangladesh	2 015	137	2 706	104			339	148	12	24	Bangladesh	666
667	Maldives											Maldives	667
669	Sri Lanka	3 261	155	7 136	148	285	88	294	34	68	43	Sri Lanka	669
672	Nepal	35	700	510	86							Népal	672
675	Bhutan							6				Bhoutan	675
676	Burma	1 634		642				1 094				Birmanie	676
680	Thailand	6 790	69	11 816	59	214	70	3 137	123			Thaïlande	680
684	Laos	15	16	4								Laos	684
690	Vietnam	115		563							2	Vietnam	690
696	Kampuchea (Cambodia)			12	600							Kampuchéa (Cambodge)	696
700	Indonesia	5 697	138	20 414	168	241	29	2 827	71	710	148	Indonésie	700
701	Malaysia	10 448	152	29 851	99	1 311	39	2 678	43	1 220	187	Malaysia	701
703	Brunei			1 146	474							Brunei	703
706	Singapore	7 645	102	59 079	167	2 776	211	1 963	130	2 383	942	Singapour	706
708	Philippines	2 808	110	23 407	133	563	73	1 505	69	202	27	Philippines	708
716	Mongolia			215	43							Mongolie	716
720	China	9 555	84	37 300	113	1 018	311	12 293	351	3 693	310	Chine	720
724	North Korea	86		866				16	94	5	9	Corée du Nord	724
728	South Korea	7 706	111	59 393	102	1 594	107	7 944	127	949	80	Corée du Sud	728
732	Japan	111 283	155	510 101	119	17 177	96	47 258	132	67 036	200	Japon	732
736	Taiwan	9 824	112	91 185	143	2 168	177	4 896	131	2 978	97	Tai-wan	736
740	Hong Kong	15 708	72	156 597	109	5 190	120	11 334	93	1 633	105	Hong-Kong	740
743	Macao	840	140	7 361	184	215	84	1 028	124	98	103	Macao	743
800	Australia	17 136	175	78 112	95	234	103	594	11	2 586	231	Australie	800
801	Papua New Guinea	1 092	103	1 459	29	19	100					Papouasie-Nouvelle-Guinée	801
802	Australian Oceania	6		21	25							Océanie australienne	802
803	Nauru			2 462						4		Nauru	803
804	New Zealand	4 507	101	46 126	77	324	58	911	89	4 555	96	Nouvelle-Zélande	804
806	Solomon Islands	270		187	12							Iles Salomon	806
807	Tuvalu			2								Tuvalu	807
808	American Oceania			49	980							Océanie américaine	808
809	New Caledonia and dep.											Nouvelle-Calédonie et dép.	809
811	Wallis and Futuna Islands											Iles Wallis et Futuna	811
812	Kiribati										2	Kiribati	812
813	Pitcairn											Iles Pitcairn	813
814	New Zealand Oceania							45		116	45	Océanie néo-zélandaise	814
815	Fiji			9 159	100							Fidji	815
816	Vanuatu											Vanuatu	816
817	Tonga			4								Tonga	817
819	Western Samoa			4	200							Samoa occidentales	819
822	French Polynesia	4		5								Polynésie française	822
890	Polar Regions			67								Régions polaires	890
950	Stores and provisions										2	Avitaillement et outage	950
958	Countries not determined	2 699	363	18 658	101	3 762	84				12	Pays non déterminés	958
977	Countries not disclosed			11							27	Pays secrets	977

2) Note technique :  
Les chiffres de droite à partir du 7<sup>e</sup> rang ne sont plus significatifs pour les nombres supérieurs à 16 millions environ (= 2<sup>24</sup>).

SEPTEMBER SEPTEMBRE 1983		EUR 10		Deutschland		France		Italia		Nederland		Pays Partenaires		Code	
Code	Partner countries	1 000 ECU	Indices 83/ /82	1 000 ECU	Indices 83/ /82	1 000 ECU	Indices 83/ /82	1 000 ECU	Indices 83/ /82	1 000 ECU	Indices 83/ /82	1 000 ECU	Indices 83/ /82		Code
	World	55 497 760	109	16 642 740	108	8 522 527	117	6 929 617	122	6 300 878	108	World		001	
	Intra-EC (EUR 10)	29 133 490	109	8 125 015	109	4 217 993	113	3 234 827	119	4 539 949	110	Intra-CE (EUR 10)		002	
	Extra-EC	25 996 260	109	8 484 894	108	4 293 559	121	3 588 316	125	1 638 489	103	Extra-CE		003	
	Class 1	14 567 730	111	5 292 735	113	1 910 841	128	1 661 378	123	924 173	113	Class 1		004	
	EFTA	5 954 073	99	2 671 220	107	665 339	113	625 832	112	393 198	88	AELE		005	
	Other Western Europe	1 571 503	106	572 599	112	363 426	118	269 107	102	80 231	93	Autr. pays d'Europe occid.		006	
	USA and Canada	5 398 716	131	1 493 026	135	721 855	146	602 471	150	359 101	160	USA et Canada		007	
	Other class 1	1 643 444	111	555 891	101	160 222	121	163 968	126	91 644	142	Autres classe 1		008	
	Class 2	9 519 980	105	2 359 259	95	2 028 952	109	1 644 044	129	596 552	66	Class 2		009	
	ACP (63 countries)	1 279 336	91	180 106	77	407 455	96	208 773	197	104 955	64	ACP (63 pays)		010	
	DOM	160 193	95	5 488	128	113 656	84	6 957	129	2 267	116	DOM		011	
	TOM	96 304	121	5 590	107	25 507	113	3 970	36	12 988	92	TOM		012	
	Other class 2	7 984 146	107	2 168 075	96	1 482 334	117	1 424 343	124	475 343	93	Autres classe 2		013	
	Class 3 <sup>1)</sup>	1 908 548	124	812 899	120	353 666	210	282 896	115	118 743	139	Class 3 <sup>1)</sup>		014	
	Eastern Europe <sup>1)</sup>	1 639 317	121	711 247	116	309 488	220	244 675	108	100 911	130	Europe orientale <sup>1)</sup>		015	
	Other class 3	269 228	137	101 652	169	44 078	158	38 218	192	17 832	233	Autres classe 3		016	
	Miscellaneous	368 014	107	52 831	101	11 175	832	106 475	119	122 481	103	Divers non classés		017	
	OECD	42 796 430	109	13 032 840	110	6 029 097	116	4 747 376	118	5 421 893	110	OCDE		018	
	Mediterranean Basin	4 173 480	92	1 123 717	84	940 878	104	957 165	113	251 223	52	Bassin méditerranéen		019	
	OPEC	4 200 580	100	1 166 700	87	780 443	113	872 957	127	246 103	94	OPEP		020	
	Latin America	826 793	84	283 876	80	205 736	111	154 631	87	36 552	58	Amérique latine		021	
	ASEAN	860 217	124	223 029	100	239 800	142	53 558	132	66 993	125	ANASE		022	
001	France	5 856 745	108	2 268 936	107	1 044 845	115	994 912	114	646 836	111	France		001	
002	Belgium and Luxembourg	3 628 162	112	1 278 199	112	713 088	106	202 846	109	933 174	124	Belgique et Luxembourg		002	
003	Netherlands	3 721 426	111	1 462 707	111	414 845	115	243 941	144			Pays-Bas		003	
004	R.F. of Germany	6 876 258	112			1 363 509	120	1 154 423	119			R.F. d'Allemagne		004	
005	Italy	3 180 220	106	1 244 416	107	925 711	107			1 851 833	109	Italie		005	
006	United Kingdom	3 988 188	113	1 291 284	112	632 959	116	442 354	121	342 100	111	Royaume-Uni		006	
007	Ireland	628 703	99	68 088	120	35 363	130	21 647	149	583 460	127	Irlande		007	
008	Denmark	765 098	100	339 320	99	65 915	122	52 510	111	91 262	99	Danemark		008	
009	Greece	488 696	76	172 065	100	66 552	104	122 195	89	61 233	30	Grèce		009	
024	Iceland	32 013	70	7 058	95	1 343	72	1 436	83	4 106	44	Islande		024	
025	Faroe Islands	14 659	99	291	265	2		60	81			Iles Féroé		025	
028	Norway	587 299	100	206 540	113	34 716	99	35 487	92	51 289	92	Norvège		028	
030	Sweden	1 294 712	101	440 724	104	92 140	107	70 628	101	108 808	112	Suède		030	
032	Finland	407 818	107	151 808	97	34 831	113	28 831	133	38 217	109	Finlande		032	
036	Switzerland	2 038 533	91	889 459	105	360 175	118	279 509	112	97 424	65	Suisse		036	
038	Austria	1 303 745	114	889 297	113	74 393	125	173 220	121	60 177	109	Autriche		038	
040	Portugal	289 952	84	86 334	94	67 640	99	36 721	91	33 177	76	Portugal		040	
042	Spain	912 342	107	276 475	117	295 957	122	110 518	88	50 273	94	Espagne		042	
043	Andorra	18 365	100	995	80	15 322	113	490	87	7 722	85	Andorre		043	
044	Gibraltar	5 224	101	136	66	539	152	311	40	386	105	Gibraltar		044	
045	Vatican City State	1 184	85	63	107	86	430	775	115	201	175	Cité du Vatican		045	
046	Malta	46 404	103	10 435	144	1 402	56	17 991	113	2 732	122	Malte		046	
048	Yugoslavia	347 198	108	181 796	119	34 233	110	86 385	106	13 679	94	Yougoslavie		048	
052	Turkey	226 104	101	102 407	89	15 845	112	52 576	133	12 214	88	Turquie		052	
056	Soviet Union	940 815	132	384 283	124	220 291	303	171 729	115	31 025	124	Union soviétique		056	
058	German Dem. Rep. <sup>1)</sup>	71 087	133	65 045	107	22 755	144	13 385	157	11 252	104	Rég. démocr. allem. <sup>1)</sup>		058	
059	Poland	151 326	101	81 911	93	23 818	139	18 303	103	11 609	69	Pologne		059	
062	Czechoslovakia	136 541	99	81 911	93	8 818	87	13 508	173	8 076	103	Tchécoslovaquie		062	
064	Hungary	158 121	129	93 784	128	15 847	151	12 427	98	9 696	101	Hongrie		064	
066	Romania	60 355	90	25 683	106	9 447	130	5 767	50	4 511	211	Roumanie		066	
068	Bulgaria	115 711	117	59 371	106	7 928	129	8 480	53	24 489	460	Bulgarie		068	
070	Albania	5 355	72	1 191	148	515	78	976	44	253	81	Albanie		070	
202	Canary Islands	45 904	171	5 359	77	1 938	71	3 416	135	3 248	71	Iles Canaries		202	
204	Morocco	154 405	108	12 782	78	76 281	103	17 552	137	6 884	51	Maroc		204	
205	Ceuta and Melilla	2 078	90	383	73	372	191	292	157	699	66	Ceuta et Melilla		205	
208	Algeria	480 582	113	70 507	53	184 978	112	94 856	200	33 718	204	Algérie		208	
212	Tunisia	127 533	92	29 073	93	48 742	85	31 890	146	3 835	39	Tunisie		212	
216	Libya	443 971	132	77 517	78	20 982	89	263 423	182	13 302	107	Libye		216	
220	Egypt	417 657	112	96 212	97	86 748	124	96 434	134	41 198	89	Egypte		220	
224	Sudan	59 741	93	9 371	134	13 057	146	8 032	111	8 722	75	Soudan		224	
228	Mauritania	9 130	74	1 497	143	5 137	58	1 233	182	645	296	Mauritanie		228	
232	Mali	12 017	126	2 574	138	6 266	113	521	152	1 240	260	Mali		232	
236	Upper Volta	7 971	78	316	42	6 075	79	639	571	490	49	Haute-Volta		236	
240	Niger	9 540	57	2 570	75	4 972	62	121	27	631	91	Niger		240	
244	Chad	2 182	95	186	124	1 642	109	38	211	82	19	Tchad		244	
247	Republic of Cape Verde	3 676	386	81	18	53	71	1 141		1 145	101	République du Cap-Vert		247	
252	Senegal	42 832	89	2 912	98	28 799	94	3 459	252	5 506	59	Sénégal		252	
254	Gambia	4 294	137	774	147	633	133	828	438	35	35	Gambie		254	
257	Guinea Bissau	1 325	133	70	70	222	37	161		66	79	Guinée-Bissau		257	
260	Guinea	14 830	124	702	110	10 685	126	774		424	234	Guinée		260	
264	Sierra Leone	5 705	58	1 087	74	529	27	1 338	149	582	45	Sierra Leone		264	
268	Liberia	84 251	139	13 151	424	2 237	16	62 843	16	2 215	6	Libéria		268	
272	Ivory Coast	62 555	83	4 870	113	38 158	75	8 134	171	5 111	70	Côte-d'Ivoire		272	
276	Ghana	18 986	103	5 495	165	178	8	3 268	107	2 817	283	Ghana		276	
280	Togo	48 945	175	2 647	169	8 501	119	3 536	224	22 550	159	Togo		280	
284	Benin	11 687	67	978	36	6 245	76	1 558	58	1 084	78	Bénin		284	
288	Nigeria	353 598	70	58 039	45	106 021	116	39 919	95	24 521	115	Nigeria		288	
302	Cameroon	98 637	153	5 138	57	60 701	141	24 434	738	3 262	91	Cameroon		302	
306	Central African Republic	3 380	68	282	231	2 806	63	39	156	86	81	République Centrafricaine		306	
310	Equatorial Guinea	812	96	616	175	115	383	46	11	11	73	Guinée équatoriale		310	
311	São Tomé and Príncipe	85	14	15	10	25	357	18	38			São Tomé et Príncipe		311	
314	Gabon	36 013	96	2 718	97	25 067	85	2 834	228	1 814	162	Gabon		314	
318	Congo	27 798	72	1 514	71	21 809	66	1 253	183	7 759	73	Congo		318	
322	Zaire	41 395	83	8 513	173	7 378	73	4 434	145	3 142	222	Zaire		322	
324	Rwanda	5 725	80	1 909	220	1 176	37	624	233	391	59	Rwanda		324	
328	Burundi	7 366	156	1 316	90	2 356	313	451	179	315	122	Burundi		328	
329	St. Helena and dep.	2 419	616	6	6										

## export

SEPTEMBER SEPTEMBRE 1983		Belg.-Lux.		United Kingdom		Ireland		Danmark		Ελλάδα			
Code	Partner countries	1 000 ECU	Indices 83/ /82	1 000 ECU	Indices 83/ /82	1 000 ECU	Indices 83/ /82	1 000 ECU	Indices 83/ /82	1 000 ECU	Indices 83/ /82	Pays Partenaires	Code
	World	4 973 382	96	9 219 816	102	897 140	119	1 624 686	114	387 181	110	Monde	
	Intra-EC (EUR 10)	3 508 410	100	3 950 017	104	606 071	118	752 014	107	199 198	118	Intra-CE (EUR 10)	
	Extra-EC	1 422 565	89	5 250 292	101	278 588	125	872 468	120	187 310	101	Extra-CE	
	Class 1	739 371	75	3 210 441	104	190 769	147	592 907	115	45 119	106	Classe 1	
	EFTA	305 661	52	876 868	93	41 798	127	363 807	102	10 350	84	AELE	
	Other Western Europe	62 076	91	176 146	95	9 310	75	31 026	107	7 582	60	Autr. pays d'Europe occid.	
	USA and Canada	292 693	110	1 668 557	114	99 134	155	136 173	132	25 706	195	USA et Canada	
	Other class 1	78 941	135	488 871	98	40 526	202	61 901	213	1 480	34	Autres classe 1	
	Class 2	565 452	108	1 889 905	99	78 551	104	253 488	155	106 777	97	Classe 2	
	ACP (63 countries)	62 968	77	282 228	81	10 397	81	15 997	92	6 457	74	ACP (63 pays)	
	DOM	3 391	158	1 534	98	214	118	26 686	145	1	1	DOM	
	TOM	4 058	216	40 793	177	3 02	117	3 095	206	1	1	TOM	
	Other class 2	495 034	113	1 565 350	102	65 638	108	207 710	164	100 319	99	Autres classe 2	
	Class 3 <sup>1)</sup>	117 741	124	149 946	84	11 289	57	28 073	57	35 416	111	Classe 3 <sup>1)</sup>	
	Eastern Europe <sup>1)</sup>	90 838	125	119 150	74	6 029	61	21 574	140	35 405	113	Europe orientale <sup>1)</sup>	
	Other class 3	26 903	120	30 796	177	5 240	54	4 499	15	10	2	Autres classe 3	
	Miscellaneous	42 407	81	19 307	96	12 481	134	204	127	673	180	Divers non classés	
	OECD	4 210 251	94	7 000 317	105	792 589	122	1 321 503	107	240 577	115	OCDE	
	Mediterranean Basin	229 435	100	496 825	86	39 101	112	67 700	122	67 436	99	Bassin méditerranéen	
	OPEC	146 731	81	794 457	90	34 906	90	96 376	157	61 907	115	OPEP	
	Latin America	32 397	74	80 759	65	7 260	66	25 209	182	373	135	Amérique latine	
	ASEAN	57 443	168	167 184	109	5 996	95	45 962	336	252	74	ANASE	
001	France	944 201	101	836 559	110	64 113	92	73 872	108	27 316	132	France	001
002	Belgium and Luxembourg			439 023	102	28 374	110	25 445	93	8 003	168	Belgique et Luxembourg	002
003	Netherlands			726 595	106	65 777	213	68 893	149	21 481	127	Pays-Bas	003
004	R.F. of Germany	1 062 711	98	1 004 295	113	90 275	127	273 664	98	75 848	113	R.F. d'Allemagne	004
005	Italy	221 298	93	310 068	101	20 707	98	70 359	99	45 561	132	Italie	005
006	United Kingdom	473 270	98			328 288	110	219 515	115	16 998	84	Royaume-Uni	006
007	Ireland	21 038	118	442 479	91			8 916	165	1 141	123	Irlande	007
008	Denmark	48 713	113	158 179	89	6 049	92			3 150	91	Danemark	008
009	Greece	19 992	81	32 820	49	2 488	109	11 351	110			Grèce	009
024	Iceland	1 824	105	7 764	53	157	150	8 324	94		1	Islande	024
025	Faroe Islands		4	317	89			13 936	105			Iles Féroé	025
028	Norway	31 944	112	115 959	78	3 595	99	107 620	108		149	Norvège	028
030	Sweden	69 771	77	323 285	99	15 040	130	172 523	99		1 793	Suède	030
032	Finland	19 686	85	99 543	124	3 337	96	30 787	102		678	Finlande	032
036	Switzerland	125 298	32	244 090	91	10 809	124	28 548	104	3 221	103	Suisse	036
038	Austria	42 182	115	40 261	98	6 583	204	13 297	112	4 335	136	Autriche	038
040	Portugal	14 956	56	45 965	70	2 277	109	2 709	100	1 373	6	Portugal	040
042	Spain	40 094	90	119 290	98	7 845	68	10 100	103	1 750	67	Espagne	042
043	Andorra	138	47	591	32			44	82	103	1	Andorre	043
044	Gibraltar	107	106	3 614	115			77	84	52		Gibraltar	044
045	Vatican City State		50	84	16							Cité du Vatican	045
046	Malta	2 178	59	10 247	93	400	95	857	113	162	12	Malte	046
048	Yugoslavia	9 692	97	13 030	66	583	182	4 529	114	3 271	45	Yougoslavie	048
052	Turkey	9 863	104	28 971	104	28 392	304	1 437	159	2 399	173	Turquie	052
056	Soviet Union	55 724	127	56 125	70	2 358	32	7 976	140	11 304	65	Union soviétique	056
058	German Dem. Rep. 1)	7 032	198	6 935	63	5	26	2 609	162	7 053	442	Rép. démocr. allem. 1)	058
060	Poland	10 223	120	17 445	75	17	44	922	203	120	84	Pologne	060
062	Czechoslovakia	5 301	94	11 619	78	443	47	2 767	153	3 901	243	Tchécoslovaquie	062
064	Hungary	6 272	134	13 572	179	1 315	654	3 017	131	2 191	145	Hongrie	064
066	Romania	3 124	88	5 295	45	85	77	314	68	6 149	100	Roumanie	066
068	Bulgaria	3 134	117	8 035	72	878	392	981	263	2 415	177	Bulgarie	068
070	Albania	28	11	123	21			38	253	2 231	251	Albanie	070
202	Canary Islands	2 466	131	24 799	470	2 137	186	2 370	145	171	534	Iles Canaries	202
204	Morocco	27 292	397	10 563	60	851	197	2 193	193	7	233	Maroc	204
205	Ceuta and Melilla	48	141	178	138			106	60			Ceuta et Melilla	205
208	Algeria	23 607	85	36 960	121	3 795	189	18 198	158	13 963	574	Algérie	208
212	Tunisia	9 844	183	3 711	40	137	13	173	13	6 128	8	Tunisie	212
216	Libya	6 713	114	46 109	132	4	819	4 492	148	6 514	94	Libye	216
220	Egypt	132	132	26 065	75	9 102	181	11 520	217	22 732	152	Égypte	220
224	Sudan	2 440	91	15 510	66	76	5	649	165	1 840	159	Soudan	224
228	Mauritania	516	55	69	12			33	47			Mauritanie	228
232	Mali	546	61	723	160		32	101			14	Mali	232
236	Upper Volta	191	73	236	62			24				Haute-Volta	236
240	Niger	198	158	936	29			112	15			Niger	240
244	Chad	69	209	148	100							Tchad	244
247	Republic of Cape Verde	2 117	107	83	61		1	55	108			République du Cap-Vert	247
248	Senegal	959	62	988	58		150	193	17			Sénégal	248
252	Gambia	172	391	1 540	134		46	767	19	25		Gambie	252
257	Guinea Bissau	451	80	55	80			6	15			Guinée-Bissau	257
260	Guinea	820	49	1 279	154	41	76	105	955			Guinée	260
264	Sierra Leone	233	63	1 645	45	46		245	157			Sierra Leone	264
268	Liberia	1 272	92	1 742	86	72	90	568	69		151	Libéria	268
272	Ivory Coast	3 183	117	2 511	51		516	72	34			Côte-d'Ivoire	272
276	Ghana	502	88	6 451	81		62	190	202		23	Ghana	276
280	Togo	10 642	25	945	35		25	83	42		16	Togo	280
284	Benin	1 473	109	1 473	109			82	70		2	Benin	284
288	Nigeria	9 249	56	106 283	63	3 485	45	3 149	60	2 933	313	Nigeria	288
302	Cameroon	1 308	54	3 065	131	325	90	309	106	95	80	Cameroon	302
306	Central African Republic	53	43	32	200				2	67		République centrafricaine	306
310	Equatorial Guinea	24	267									Guinée équatoriale	310
311	São Tomé and Príncipe			26	28				1			São Tomé et Príncipe	311
314	Gabon	882	113	2 604	139		123	48	31	221		Gabon	314
318	Congo	953	128	1 350	117		37		63	394		Congo	318
322	Zaire	12 967	56	4 236	119		313		311	209	101	Zaire	322
324	Rwanda	931	55	385	99				305	196	5	Rwanda	324
328	Burundi	982	58	1 893	728				37	218	16	Burundi	328
329	St. Helena and dep.			2 409	682							Sainte-Hélène et dép.	329
330	Angola	4 397	256	1 327	34				81	8		Angola	330
334	Ethiopia	1 111	42	8 434	275		545	91	414	124	931	Éthiopie	334
338	Jibuti	176	42	4 709	98		128		186	224		Djibouti	338
342	Somalia	152	70	2 694	447				266	90	3	Somalie	342
346	Kenya	1 508	188	17 266	74		385	116	876	92	483	Kenya	346
350	Uganda	102	40	4 410	60		153	3	15	3	26	Ouganda	350
352	Tanzania	2 007	51	9 703	77		1 234	987	2 519	3	121	Tanzanie	352
355	Seychelles and dep.		18	871	86		29	69				Seychelles et dépendances	355
357	British Indian Ocean Territory			16	107				40	333		Territoire brit. de l'oc. Indien	357
366	Mozambique	466	110	3 586	123				427	201		Mozambique	366
370	Madagascar	1 351	101	283	101				34	117		Madagascar	370
372	Réunion	954	118	674	152	160	113		34	126		Réunion	372
373	Mauritius	422	130	2 824	69	70	81		61	77		Maurice	373
375	Comoros	59	328		18							Comores	375
377	Mayotte			9	225							Mayotte	377
378	Zambia	419	24	9 701	92		15						

SEPTEMBER SEPTEMBRE 1983		EUR 10		Deutschland		France		Italia		Nederland		Pays Partenaires	Code
Code	Partner countries	1 000 ECU	Indices 83/ /82	1 000 ECU	Indices 83/ /82	1 000 ECU	Indices 83/ /82	1 000 ECU	Indices 83/ /82	1 000 ECU	Indices 83/ /82		
400	United States of America	4 912 612	130	1 380 401	135	641 102	149	542 857	149	331 343	160	États-Unis d'Amérique	400
404	Canada	486 101	134	112 625	147	80 753	129	59 613	158	27 758	158	Canada	404
406	Greenland	26 861	146	76	633			143	168	22		Greenland	406
408	St Pierre and Miquelon	1 021	105	9	20	154		54	270	46	110	Saint-Pierre et Miquelon	408
412	Mexico	178 837	114	54 131	87	68 494	161	38 851	168	3 057	58	Mexique	412
413	Bermuda	6 441	114	360	142	623	192	226	53	226	53	Bermudes	413
416	Guatemala	10 023	96	4 661	107	1 134	63	697	86	223	42	Guatemala	416
421	Belize	1 814	81	25	60			28		51	102	Belize	421
424	Honduras	7 229	197	2 297	235	490	169	2 750	854	428	38	Honduras	424
428	El Salvador	6 103	96	2 641	115	1 387	521	491	70	241	26	El Salvador	428
432	Nicaragua	6 729	89	1 385	246	3 500	142	484	26	831	543	Nicaragua	432
436	Costa Rica	10 575	165	5 122	212	1 502	587	1 262	71	487	177	Costa Rica	436
442	Panama	52 886	81	10 453	247	4 472	89	19 804	44	853	71	Panama	442
448	Cuba	32 480	93	6 488	234	11 723	101	5 066	325	2 857	228	Cuba	448
450	West Indies	3 440		144		147		63		120		Indes occidentales	450
452	Haiti	4 591	117	1 402	184	1 493	145	235	220	591	39	Haiti	452
453	Bahamas	6 144	82	1 035	108	686	62	172	36	246	16	Bahamas	453
454	Turks and Caicos Islands	124	85	10	23	22	733			2	200	Iles Turks et Caicos	454
456	Dominican Republic	10 650	121	2 686	135	3 338	122	1 413	207	864	122	République Dominicaine	456
457	Virgin Islands of the USA	1 732	103	303	180	395	75	1 135	190	73	50	Iles Vierges des États-Unis	457
458	Guadeloupe	34 496	101	1 052	87	30 195	100	1 184	101	835	154	Guadeloupe	458
459	Antigua and Barbuda	1 747		48		45		122		94		Antigua et Barbuda	459
460	Dominica	1 166	94	11	183	160	140	46	219	111	123	Dominique	460
462	Martinique	35 861	115	851	95	31 023	111	1 477	183	482	110	Martinique	462
463	Cayman Islands	844	23	58	6	57	7	32	3	246	362	Iles Cayman	463
464	Jamaica	10 820	60	1 322	103	496	114	731	50	620	82	Jamaïque	464
465	St Lucia	1 061	94	83	38	112		33	89	67	68	Sainte-Lucie	465
467	St Vincent	1 425	488	19	633	27		53	183	77	160	Saint-Vincent	467
469	Barbados	7 325	108	823	117	471	243	382	195	349	139	La Barbade	469
472	Trinidad and Tobago	35 408	93	2 685	70	4 844	125	713	30	1 516	62	Trinidad et Tobago	472
473	Grenada	1 764	162	34	189	7	140	58	104	308	58	Grenada	473
476	Netherlands Antilles	21 615	71	2 225	148	1 132	71	1 671	24	11 268	118	Antilles néerlandaises	476
480	Colombia	54 343	79	16 122	57	15 205	95	8 667	60	1 672	60	Colombie	480
484	Venezuela	80 072	38	17 988	27	22 413	58	12 554	31	7 389	43	Venezuela	484
488	Guyana	2 445	76	202	22	49	163	30	143	3	7	Guyana	488
492	Surinam	6 388	61	1 231	59	304	95	238	147	2 786	52	Surinam	492
496	French Guiana	14 507	36	1 027	262	12 827	33	1 255	43	83	88	Guyane française	496
500	Ecuador	25 407	59	10 452	72	2 058	96	2 464	69	1 136	77	Équateur	500
504	Peru	38 752	82	9 240	92	13 685	229	6 437	62	27 371	62	Pérou	504
508	Brazil	154 466	76	58 090	63	39 203	106	16 392	71	8 382	76	Brazil	508
512	Chile	53 551	149	18 794	148	6 533	102	17 480	376	2 320	87	Chili	512
516	Bolivia	5 870	141	2 218	104	742	89	112	45	396	165	Bolivie	516
520	Paraguay	6 326	76	848	42	3 077	289	794	47	229	59	Paraguay	520
524	Uruguay	8 202	70	4 276	79	602	41	687	50	509	77	Uruguay	524
528	Argentina	112 976	128	61 030	145	16 405	85	23 063	220	4 988	51	Argentine	528
529	Falklands Islands and dep.	269	16					73				Iles Falkland et dép.	529
600	Cyprus	63 318	96	15 314	182	7 593	180	13 074	77	1 995	109	Chypre	600
604	Lebanon	82 115	73	11 682	80	20 845	79	29 885	71	3 114	45	Liban	604
608	Syria	119 542	134	32 421	126	27 764	249	37 368	197	7 170	71	Syrie	608
612	Iraq	309 590	48	110 808	46	64 947	70	21 387	19	11 858	55	Irak	612
616	Iran	591 400	211	295 280	246	36 465	292	61 244	147	4 457	62	Iran	616
624	Israel	295 271	129	86 241	101	33 937	118	44 310	148	18 628	93	Israël	624
628	Jordan	108 516	72	25 451	73	14 528	128	19 187	56	4 517	64	Jordanie	628
632	Saudi Arabia	1 106 279	110	353 559	111	152 968	126	235 771	135	75 370	114	Arabie Saoudite	632
636	Kuwait	271 312	125	48 142	59	84 341	258	59 744	161	11 058	128	Koweït	636
640	Bahrain	61 024	108	9 030	149	5 637	126	10 016	302	5 066	197	Bahreïn	640
644	Qatar	60 840	78	9 877	93	5 435	37	4 392	73	4 176	139	Qatar	644
647	United Arab Emirates	273 542	111	44 386	83	24 200	71	70 013	311	13 896	91	Émirats arabes unis	647
649	Oman	117 572	198	16 471	189	4 695	146	3 630	130	5 131	139	Oman	649
652	North Yemen	38 734	82	7 241	82	7 824	82	6 707	60	4 457	62	Yémen du Nord	652
656	South Yemen	19 332	99	1 655	57	2 326	65	3 242	269	1 619	41	Yémen du Sud	656
660	Afghanistan	6 538	145	2 310	128	1 237	119	431	133	102	60	Afghanistan	660
662	Pakistan	106 557	136	27 455	137	12 251	106	13 490	210	5 005	114	Pakistan	662
664	India	343 048	111	70 616	95	28 780	130	13 448	60	20 471	172	Inde	664
666	Bangladesh	17 979	34	4 925	160	1 222	17	473	111	2 039	99	Bangladesh	666
667	Maldives	142	93	23	96	28		10		74	285	Maldives	667
669	Sri Lanka	32 662	154	5 132	122	4 970	272	2 059	250	2 117	70	Sri Lanka	669
672	Nepal	2 315	205	684	179	75	44	24	218	5	196	Népal	672
675	Bhutan	11	73	2	18	7	700					Bhoutan	675
676	Burma	25 675	101	14 231	219	1 750	116	1 937	73	148	4	Birmanie	676
680	Thailand	103 776	147	30 522	122	11 145	128	8 386	174	6 644	57	Thaïlande	680
684	Laos	1 078	132	26	25	889	139	11	52	2	15	Laos	684
690	Vietnam	1 727	28	294	66	1 051	65	156	80	3	43	Vietnam	690
696	Kampuchea (Cambodia)	130	173	13	81							Kampuchéa (Cambodge)	696
700	Indonesia	167 978	103	67 388	105	50 567	170	4 357	43	20 555	191	Indonésie	700
701	Malaysia	145 148	81	47 334	126	13 612	14	9 127	170	12 687	187	Malaysia	701
703	Brunei	31 577	333	738	109	165	14	789	57	149	7	Brunei	703
706	Singapore	369 229	174	53 950	73	155 273	681	27 546	160	17 290	104	Singapour	706
708	Philippines	74 084	109	23 835	108	9 203	79	4 142	140	9 817	127	Philippines	708
716	Mongolia	539	606	491		10 200		38		543		Mongolie	716
720	China	226 070	152	92 761	169	25 870	216	32 509	189	14 972	236	Chine	720
724	North Korea	8 412	132	1 619	84	5 423	198	449	47			Corée du Nord	724
728	South Korea	129 191	118	59 835	159	14 112	133	9 384	124	8 947	116	Corée du Sud	728
732	Japan	598 800	125	222 430	125	72 032	106	65 761	110	26 976	114	Japon	732
736	Taiwan	136 086	131	51 124	114	22 029	187	11 382	155	18 968	132	Taiwan	736
740	Hong Kong	267 836	110	56 213	115	26 014	121	30 215	127	11 916	113	Hong-Kong	740
743	Macao	148	9	10	10	13	1	60	857			Macao	743
800	Australia	421 340	118	103 728	91	32 565	136	42 333	137	25 505	140	Australie	800
801	Papua New Guinea	4 236	152	632	69	52	47	255	190	61	70	Papouasie-Nouvelle-Guinée	801
802	Australian Oceania	251	66	110	785	3	300	8	89	1	50	Océanie australienne	802
803	Nauru	102	77	1								Nauru	803
804	New Zealand	102 593	120	32 799	189	5 162	136	9 350	261	10 730	421	Nouvelle-Zélande	804
806	Solomon Islands	469	204	58		16	229	22		65	406	Iles Salomon	806
807	Tuvalu	9	113					7				Tuvalu	807
808	American Oceania	1 271	108	29	100	934	147	82	42	6	67	Océanie américaine	808
809	New Caledonia and dep.	12 179	114	484	82	10 274	120	332	94	301	135	Nouvelle-Calédonie et dép.	809
811	Wallis and Futuna Islands	33	32			33	32					Iles Wallis et Futuna	811
812	Kiribati	98	93	7	39	7		37	231	2	100	Kiribati	812
813	Pitcairn	44	119									Iles Pitcairn	813
814	New Zealand Oceania	214	73	128	54			75		1	25	Océanie néo-zélandaise	814
815	Fiji	2 201	88	209	42	113	86	53	22	99	319	Fidji	815
816	Vanuatu												

## export

SEPTEMBER SEPTEMBRE 1983		Belg.-Lux.		United Kingdom		Ireland		Danmark		Ελλάδα			
Code	Partner countries	1 000 ECU	Indices 83/ /82	1 000 ECU	Indices 83/ /82	1 000 ECU	Indices 83/ /82	1 000 ECU	Indices 83/ /82	1 000 ECU	Indices 83/ /82	Pays Partenaires	Code
400	United States of America	266 776	108	1 511 218	113	90 079	164	124 710	132	24 126	207	États-Unis d'Amérique	400
404	Canada	25 917	133	157 338	121	9 055	98	11 462	129	1 580	102	Canada	404
406	Grœnland			4	36			26 416	146			Grœnland	406
408	St Pierre and Miquelon	12		18	200			12	300			Saint-Pierre et Miquelon	408
412	Mexico	4 152	92	8 798	50	757	61	597	164			Mexique	412
413	Bermuda	1 122	317	3 238	113	150	163	395	705			Bermudes	413
416	Guatemala	375	76	1 785	99	233	154	928	160		7	Guatemala	416
421	Belize	3	13	1 075	74	21	64	74	84			Belize	421
424	Honduras	468	262	669	134	41	100	71	29		15	Honduras	424
428	El Salvador	248	253	875	75	1		219	84			El Salvador	428
432	Nicaragua	113	231	366	55			50	11			Nicaragua	432
436	Costa Rica	358	147	1 427	127	219	117	198	165			Costa Rica	436
442	Panama	1 092	166	6 528	149	250	60	8 922	919		312	Panama	442
448	Cuba	953	30	540	11	4 538	48	315	105		13	Cuba	448
450	West Indies	786		1 930		90		160				Indes occidentales	450
452	Haiti	577	589	241	71	4		48	74			Haiti	452
453	Bahamas	66	4	1 362	91	2 144		433	471			Bahamas	453
454	Turks and Caicos Islands			84	92							Iles Turks et Caicos	454
456	Dominican Republic	396	75	1 682	87	152	249	119	85			République Dominicaine	456
457	Virgin Islands of the USA	22	39	357	117	251	143	196	138			Iles Vierges des États-Unis	457
458	Guadeloupe	770	111	310	94	36	190	114	187			Guadeloupe	458
459	Antigua and Barbuda	161		1 242				37				Antigua et Barbude	459
460	Dominica	6	300	808	82			24	80			Dominique	460
462	Martinique	1 483	291	428	66			18	99			Martinique	462
463	Cayman Islands			429	73			22				Iles Cayman	463
464	Jamaica	823	31	6 718	67			88	105			Jamaïque	464
465	St Lucia	12	31	758	83			79	718			Sainte-Lucie	465
467	St Vincent	24	600	1 170	591	1		41	513			Saint-Vincent	467
469	Barbados	160	102	4 873	95	26		141	214			La Barbade	469
472	Trinidad and Tobago	330	45	23 847	104	205	223	1 144	56		124	Trinidad et Tobago	472
473	Grenada	4	80	1 320	166	3	75	30	28			Grenada	473
476	Netherlands Antilles	1 250	229	3 255	35			36	59			Antilles néerlandaises	476
480	Colombia	2 515	60	8 492	96			1 432	165		5	Colombie	480
484	Venezuela	4 984	35	10 071	39	3 349	100	1 336	44		8	Venezuela	484
488	Guyana	94	241	2 034	120			4	14			Guyana	488
492	Surinam	463	65	1 163	70			203	154			Surinam	492
496	French Guiana	172	147	93	84			10	16			Guyane française	496
500	Ecuador	1 119	90	7 697	40	39	51	392	71		10	Équateur	500
504	Peru	1 653	59	4 199	78	159	21	836	201			Pérou	504
508	Brazil	8 256	102	18 172	75	1 164	103	4 797	259		10	Brésil	508
512	Chile	1 094	39	6 188	111	57	31	1 105	113		21	Chili	512
516	Bolivia	978		486	96	156	503	782	505			Bolivie	516
520	Paraguay	39	28	1 329	46			10	13			Paraguay	520
524	Uruguay	536	251	1 343	62	72	70	174	53		3	Uruguay	524
528	Argentina	3 466	122	452	330	375	34	3 193	130		4	Argentine	528
529	Falklands Islands and dep.	10		174	11			12				Iles Falkland et dép.	529
600	Cyprus	2 083	107	18 016	70	368	105	636	69		4	Chypre	600
604	Lebanon	6 332	90	6 986	127	288	48	1 172	117		1	Liban	604
608	Syria	4 801	96	6 015	63	951	146	632	33		2	Syrie	608
612	Iraq	11 485	47	50 246	43	5 567	85	27 598	270		5	Irak	612
616	Iran	21 426	140	134 149	369	4 476	422	9 715	102		1	Iran	616
624	Israel	44 511	141	60 214	217	1 642	200	4 384	126		1	Israël	624
628	Jordan	8 171	134	26 967	56	3 467	908	2 069	39		4	Jordanie	628
632	Saudi Arabia	48 667	115	197 556	84	6 372	102	16 066	102		21	Arabie Saoudite	632
636	Kuwait	5 745	108	48 662	110	1 324	94	5 658	134		6	Koweït	636
640	Bahrain	4 069	52	24 456	82	171	25	2 116	89		1	Bahreïn	640
644	Qatar	1 167	29	33 056	88	262	73	2 228	172		2	Qatar	644
647	United Arab Emirates	6 353	60	106 688	107	975	26	4 517	79		2	Émirats arabes unis	647
649	Oman	854	57	85 100	230	296	144	1 118	55		2	Oman	649
652	North Yemen	1 230	114	8 827	111			748	73		1	Yémen du Nord	652
656	South Yemen	389	63	7 554	167			1 916	73		5	Yémen du Sud	656
660	Afghanistan	3	1	1 366	209	1 087		2	20			Afghanistan	660
662	Pakistan	18 358	613	27 616	90	1 307	384	991	57		8	Pakistan	662
664	India	73 228	116	131 939	119	710	61	3 773	198		83	Inde	664
666	Bangladesh	215	1	8 204	37	135	121	760	54		6	Bangla Desh	666
667	Maldives	1	1	5	5			1	17			Maldives	667
669	Sri Lanka	8 770	323	8 781	113	58	58	761	94		14	Sri Lanka	669
672	Nepal	933	2	502	103			36	90			Népal	672
675	Bhutan			2								Bhoutan	675
676	Burma	214	130	7 306	69			5	89		61	Birmanie	676
680	Thailand	17 951	346	22 205	172	1 693		5 214	277		16	Thaïlande	680
684	Laos			150	750							Laos	684
690	Vietnam	36	240	106	119			81	2			Vietnam	690
696	Kampuchea (Cambodia)	82		35	318							Kampuchéa (Cambodge)	696
700	Indonesia	7 354	53	14 276	43	321	110	2 996	258		164	Indonésie	700
701	Malaysia	13 999	447	45 474	168	1 395	100	1 520	112			Malaysia	701
703	Brunei	173	188	28 294	731			1 269				Brunei	703
706	Singapore	11 076	144	67 658	101	2 303	104	34 126	748		7	Singapour	706
708	Philippines	7 063	169	17 570	140	283	12	2 106	45		65	Philippines	708
716	Mongolia											Mongolie	716
720	China	25 549	133	29 594	247	702	271	4 103	16		10	Chine	720
724	North Korea	365	304	556	98							Corée du Nord	724
728	South Korea	9 211	74	24 704	88	178	41	2 820	60			Corée du Sud	728
732	Japan	33 969	110	111 766	119	21 728	270	44 973	310		165	Japon	732
736	Taiwan	10 158	328	18 591	95	634	84	3 108	128		92	T'ai-wan	736
740	Hong Kong	27 206	90	110 517	106	887	125	4 727	125		141	Hong-Kong	740
743	Macao			65	18							Macao	743
800	Australia	13 739	163	182 104	125	12 292	181	8 345	120		729	Australie	800
801	Papua New Guinea	135	794	2 965	198			136	567			Papouasie-Nouvelle-Guinée	801
802	Australian Oceania	27		72	23			30	91			Océanie australienne	802
803	Nauru			99	79							Nauru	803
804	New Zealand	3 307	165	37 766	72	1 193	79	2 178	142		108	Nouvelle-Zélande	804
806	Solomon Islands	11	25	297	256							Iles Salomon	806
807	Tuvalu			2	100							Tuvalu	807
808	American Oceania	6	150	199	73	15	60					Océanie américaine	808
809	New Caledonia and dep.	269	58	461	99			54	82			Nouvelle-Calédonie et dép.	809
811	Wallis and Futuna Islands											Iles Wallis et Futuna	811
812	Kiribati			28	90							Kiribati	812
813	Pitcairn			44	152							Iles Pitcairn	813
814	New Zealand Oceania											Océanie néo-zélandaise	814
815	Fiji	200	426	1 520	98		4	10	143			Fidji	815
816	Vanuatu	2	17	148	987			3	21			Vanuatu	816
817	Tonga			67	152			15	167			Tonga	817
819	Western Samoa	3		40	95			1	33			Samoa occidentales	819
822	French Polynesia	450	187	458	175			388	225			Polynésie française	822
890	Polar Regions			9	29							Régions polaires	890
950	Stores and provisions	40 623	83									Avitaillement et soutien	950
958	Countries not determined	1 785	58	19 309	96	12 481	134	204	127		282	Pays non déterminés	958
977	Countries not disclosed											Pays secrets	977

2) Note technique :  
Les chiffres de droite à partir du 7<sup>e</sup> rang ne sont plus significatifs pour les nombres supérieurs à 16 millions environ (= 2<sup>24</sup>).

TRENDS IN EC TRADE  
by SITC sections

import

Value in Mio ECU

Period Période	EUR 10	Deutsch- land	France	Italia	Nederland	Belg.Lux	United Kingdom	Ireland	Danmark	Ελλάδα	
<b>0 : FOOD</b>											
<b>intra-EC (EUR 10)</b>											
1981	III	8 009,5	2 088,7	1 143,1	1 133,8	842,6	929,3	1 299,8	229,0	174,5	168,7
	IV	8 758,4	2 145,5	1 303,6	1 592,5	842,7	963,9	1 320,3	228,0	172,5	189,5
1982	I	8 586,3	2 066,0	1 249,1	1 577,2	763,7	1 037,0	1 247,2	238,5	183,7	223,8
	II	9 538,5	2 484,0	1 301,5	1 693,3	1 081,9	923,4	1 460,0	237,6	191,3	165,4
	III	9 054,4	2 364,2	1 285,5	1 463,4	1 000,7	999,0	1 339,2	214,7	160,6	227,2
	IV	9 553,6	2 168,9	1 520,4	1 757,8	1 062,0	1 115,6	1 298,1	215,4	180,0	235,3
1983	I	8 789,1	2 228,3	1 376,4	1 639,8	846,3	852,4	1 215,7	202,1	159,6	268,4
	II	9 775,9	2 587,9	1 348,9	1 598,9	1 010,6	1 121,2	1 487,4	233,5	178,7	208,6
	III	9 800,2	2 431,1	1 370,0	1 762,4	1 078,1	952,4	1 502,3	257,4	200,3	246,3
1982	A	2 823,1	784,8	387,9	440,4	299,9	289,5	415,2	67,2	53,3	84,8
	S	3 244,3	794,4	502,5	586,1	360,3	308,8	481,8	69,5	56,3	84,5
	O	3 156,4	699,3	506,0	637,5	333,9	301,5	465,5	68,4	58,3	86,1
	N	3 057,7	719,5	518,9	523,1	335,9	314,6	439,9	76,3	63,0	66,4
	D	3 176,9	746,9	489,9	596,7	395,0	340,5	396,8	70,4	58,3	82,3
1983	J	2 735,5	647,3	435,8	560,1	253,7	231,8	402,0	65,8	45,8	93,1
	F	2 736,4	679,4	413,8	517,0	270,5	259,8	390,8	67,8	50,6	86,6
	M	3 315,9	904,0	526,2	562,4	322,3	358,4	422,9	68,2	62,8	88,8
	A	3 044,0	806,1	416,8	621,9	281,9	280,6	450,8	62,0	49,9	74,1
	M	3 152,8	859,7	439,2	547,7	323,6	304,5	462,7	87,9	62,3	65,2
	J	3 363,3	923,7	492,2	430,4	404,4	316,0	583,8	77,9	66,4	68,5
	J	2 974,9	781,6	397,4	484,2	355,4	273,4	491,1	85,9	58,1	47,9
	A	3 346,1	853,2	437,0	670,4	347,1	327,4	496,7	86,3	67,4	60,6
	S	3 464,4	796,2	536,9	604,1	371,9	347,6	517,0	82,9	72,8	135,1
	O		790,1	555,7	635,3	345,2		516,2	97,3	76,3	74,5
	N		835,0	560,0		359,0		584,2	96,0	80,0	79,5
	D		845,6	523,1				432,9		73,6	
<b>extra-EC (EUR 10)</b>											
1981	III	6 091,8	1 344,2	967,2	835,9	813,8	409,4	1 367,6	51,0	222,1	80,4
	IV	7 395,3	1 843,6	1 365,3	1 069,0	894,2	423,0	1 436,7	48,1	242,0	73,5
1982	I	7 091,8	1 657,2	1 272,5	1 008,4	915,1	404,7	1 500,8	61,0	203,9	68,1
	II	7 380,8	1 720,1	1 303,3	990,3	919,9	519,5	1 583,5	39,0	236,5	68,8
	III	6 538,7	1 511,8	1 029,2	881,5	880,2	406,6	1 462,9	50,2	224,6	91,6
	IV	7 370,7	1 880,1	1 371,1	957,1	927,4	430,4	1 434,8	35,9	250,0	83,9
1983	I	7 130,9	1 710,3	1 356,4	867,1	999,5	439,6	1 404,4	56,9	228,9	67,8
	II	7 196,6	1 668,5	1 351,7	816,6	1 019,8	494,4	1 500,2	38,1	235,9	71,3
	III	6 876,6	1 638,4	1 136,9	896,3	965,2	417,1	1 430,5	57,9	262,2	72,1
1982	A	2 075,3	473,4	312,2	269,1	275,9	133,9	483,8	11,3	81,9	33,8
	S	2 264,1	494,5	377,0	322,7	306,9	143,7	488,7	13,6	80,5	36,4
	O	2 281,4	552,2	402,6	341,9	279,6	115,8	485,6	9,5	64,5	29,5
	N	2 456,6	634,4	449,3	340,8	313,7	135,1	454,5	11,9	90,2	26,6
	D	2 582,2	698,4	516,4	274,8	295,8	165,7	493,5	14,4	95,6	27,7
1983	J	2 225,7	540,2	438,8	295,8	280,5	146,6	443,4	16,8	45,9	17,8
	F	2 491,0	609,2	434,4	347,5	386,8	139,6	449,0	17,2	84,9	22,4
	M	2 412,8	560,5	483,1	224,7	332,9	152,2	511,3	23,0	97,5	27,5
	A	2 424,2	619,9	431,9	303,4	343,0	152,5	469,2	12,1	65,9	26,3
	M	2 398,3	548,2	442,8	269,8	339,3	167,0	523,4	16,6	72,0	19,2
	J	2 378,5	501,1	475,3	244,1	336,8	172,1	510,3	14,4	98,6	25,8
	J	2 015,1	520,1	376,0	208,3	283,9	109,7	423,1	11,4	65,1	17,6
	A	2 435,6	511,9	371,0	339,8	362,3	175,0	521,5	33,0	96,1	24,9
	S	2 425,9	606,5	395,3	345,9	321,3	130,9	480,7	15,2	100,8	29,3
	O		594,8	482,8	419,6	306,8		502,1	12,4	90,2	25,8
	N		771,6	558,9		359,4		603,4	29,4	125,1	32,0
	D		802,3	586,1				506,0		110,3	

ÉVOLUTION DU COMMERCE DE LA CE  
par sections de la CTCl

export

Valeurs en Mio ECU

Period Période	EUR 10	Deutsch- land	France	Italia	Nederland	Belg.Lux	United Kingdom	Ireland	Danmark	Ελλάδα	
<b>0 : PRODUITS ALIMENTAIRES</b>											
<b>intra-CE (EUR 10)</b>											
1981	III	8 194,5	1 125,5	1 519,3	618,0	2 042,6	869,8	561,5	382,3	697,6	137,8
	IV		1 217,9	1 738,2	700,6	2 273,8	970,2	737,8	424,8	717,4	108,4
1982	I	8 651,4	1 331,2	1 891,9	541,6	2 265,7	859,4	607,4	310,2	737,8	106,2
	II	9 342,5	1 265,9	1 890,9	654,5	2 450,3	1 138,8	599,0	432,9	816,7	93,5
	III	8 913,1	1 306,5	1 680,0	675,1	2 240,5	991,4	640,1	418,2	787,0	174,3
	IV	9 569,1	1 489,2	1 932,3	651,0	2 236,2	1 104,7	775,6	385,9	846,8	147,6
1983	I	9 090,8	1 356,7	1 998,9	439,6	2 420,1	990,4	648,7	310,5	820,1	105,9
	II	9 364,7	1 360,8	2 049,6	570,2	2 434,0	1 059,2	553,1	419,6	776,2	142,0
	III	9 637,7	1 429,9	1 924,2	800,4	2 432,8	1 030,1	618,6	465,9	789,1	146,8
1982	A	2 747,4	419,6	508,1	208,5	703,4	272,1	192,9	122,9	242,5	77,3
	S	3 257,0	471,6	598,6	268,6	801,7	401,0	244,3	146,6	282,7	42,0
	O	3 293,9	495,6	665,1	262,3	756,1	390,4	242,2	142,6	281,5	58,2
	A	3 153,4	502,3	647,6	217,8	759,1	306,8	255,3	129,9	280,7	53,8
	D	3 092,4	494,2	617,4	170,8	728,3	399,3	275,5	113,3	258,3	35,3
1983	J	2 826,4	443,1	578,7	134,3	734,7	354,1	200,4	102,3	242,6	36,2
	F	2 847,6	407,3	643,2	152,4	739,5	285,3	222,8	107,5	252,3	37,3
	M	3 407,0	506,7	776,2	152,8	946,5	350,3	225,3	100,7	316,1	32,4
	A	2 999,2	449,9	643,1	184,8	810,4	326,1	170,2	134,9	237,5	42,3
	M	2 987,0	467,7	675,3	184,4	758,6	313,6	177,8	101,9	255,4	52,3
	J	3 363,0	443,6	727,0	200,2	875,1	413,1	202,9	180,8	272,5	47,7
	J	2 929,8	444,3	573,7	246,7	719,3	323,1	178,9	153,9	242,9	46,9
	A	3 178,5	455,7	669,3	250,9	809,1	321,3	203,0	160,0	259,7	49,5
	S	3 456,8	529,9	685,0	299,3	848,6	384,0	234,6	150,4	274,4	50,5
	O		509,9	698,2	319,4	803,8		274,8	154,3	262,3	90,5
	N		547,8	733,2		874,3		281,4	172,3	288,7	70,3
	D		499,6	711,2				268,0		251,2	
<b>extra-CE (EUR 10)</b>											
1981	III	4 807,8	640,9	1 394,7	420,0	739,6	335,3	359,2	225,8	431,3	116,8
	IV		684,8	1 311,4	589,9	706,8	308,0	568,5	182,2	397,5	101,9
1982	I	4 788,2	799,2	1 336,7	470,4	775,8	256,9	437,8	151,9	420,7	138,8
	II	4 342,6	761,5	1 191,6	381,2	722,3	231,2	381,1	194,0	373,9	105,7
	III	3 819,9	557,3	889,4	363,9	733,7	244,5	359,9	198,5	370,8	101,8
	IV	4 721,7	635,0	1 310,2	435,6	798,1	301,3	590,2	134,4	416,8	100,3
1983	I	4 615,5	653,7	1 248,4	348,4	844,9	277,3	578,2	148,9	409,6	105,9
	II	4 356,2	655,0	1 124,8	318,2	801,1	264,7	439,0	232,0	426,6	94,7
	III	4 228,1	606,6	1 278,8	381,4	647,3	196,5	371,9	205,3	439,7	100,5
1982	A	1 187,8	185,7	259,9	123,2	230,5	66,4	110,9	66,3	113,2	31,6
	S	1 424,2	187,1	311,7	147,6	277,7	108,0	143,0	70,3	142,8	36,0
	O	1 490,3	174,3	352,8	179,4	265,3	107,7	158,8	68,3	142,9	40,8
	N	1 633,2	215,0	476,4	130,2	267,3	104,5	211,0	61,8	135,1	31,8
	D	1 626,3	244,7	478,2	125,9	271,5	87,9	216,4	49,5	124,0	28,2
1983	J	1 504,5	215,1	447,2	85,4	272,2	106,2	175,1	46,8	113,8	42,8
	F	1 449,0	204,6	370,0	127,5	253,4	71,3	201,3	46,4	142,9	31,6
	M	1 656,2	234,1	431,2	135,2	319,5	99,7	201,5	55,8	147,4	31,7
	A	1 482,4	227,9	377,3	125,2	253,1	91,7	145,6	81,1	128,4	52,0
	M	1 429,5	218,3	369,6	109,1	269,5	91,7	139,4	73,7	141,4	16,8
	J	1 428,7	209,2	379,5	84,3	279,0	75,9	149,8	75,6	149,9	25,5
	J	1 260,1	214,1	321,1	112,0	223,5	72,9	106,4	69,9	114,6	25,6
	A	1 351,1	202,2	400,7	110,3	200,8	53,4	135,5	72,7	141,3	34,3
	S	1 612,8	190,3	556,4	158,0	224,1	69,8	135,6	62,9	175,7	40,1
	O		192,3	388,9	129,6	244,3		129,9	63,8	177,8	52,7
	N		221,7	510,6		286,8		203,7	79,9	182,8	28,4
	D		248,3	560,4				215,0		174,4	

**TRENDS IN EC TRADE**  
 by SITC sections

import

Value in Mio ECU

Period Période	EUR 10	Deutsch- land	France	Italia	Nederland	Belg.Lux	United Kingdom	Ireland	Danmark	Ελλάδα	
<b>1 : BEVERAGES AND TOBACCO</b>											
<b>intra-EC (EUR 10)</b>											
1981	III	979,2	206,4	200,1	95,0	109,3	106,8	207,0	17,2	21,2	16,2
	IV	1 253,1	271,1	216,9	157,5	161,1	157,9	228,8	16,8	27,5	15,5
1982	I	1 055,3	282,6	217,8	115,9	114,5	114,6	164,3	14,4	21,4	9,8
	II	1 090,0	235,3	224,4	143,8	132,4	118,5	184,1	14,1	27,9	9,4
	III	1 139,6	211,1	240,4	136,1	147,8	117,7	217,7	19,6	26,7	22,4
	IV	1 342,8	298,4	247,0	141,4	164,6	176,1	248,6	21,4	24,7	20,6
1983	I	1 075,4	284,1	226,3	107,7	123,8	107,4	176,9	15,5	22,7	11,1
	II	1 149,0	244,9	209,2	128,7	143,5	153,1	213,7	15,7	28,2	12,0
	III	1 223,6	231,4	222,5	148,5	147,2	129,4	274,7	19,8	27,6	22,5
1982	A	319,7	56,0	71,6	45,1	38,9	29,3	58,8	8,0	8,1	3,8
	S	418,9	79,3	75,3	53,2	57,2	42,0	81,3	5,9	9,9	14,6
	O	399,2	87,7	61,6	46,1	56,5	42,8	88,7	5,7	6,5	3,7
	N	479,1	102,0	97,1	50,7	60,1	47,9	100,0	8,9	10,0	2,3
	D	445,3	109,7	88,2	44,5	51,3	61,5	60,7	6,9	8,1	14,4
1983	J	350,9	97,0	75,8	35,5	43,4	30,6	54,4	6,1	5,6	2,3
	F	345,6	93,3	69,8	41,6	35,0	32,3	56,3	4,9	7,7	4,7
	M	378,5	93,7	80,6	30,6	45,3	44,2	66,0	4,7	9,3	4,1
	A	354,1	87,2	57,5	47,0	51,6	38,4	56,8	5,0	7,2	3,4
	M	370,2	79,8	65,0	45,8	45,5	43,1	71,9	5,1	10,0	4,0
	J	403,1	77,9	86,9	35,8	46,4	48,4	86,5	5,7	10,9	4,6
	J	404,8	80,1	69,1	53,7	46,6	38,9	93,8	6,6	8,7	7,3
	A	381,8	66,4	67,7	52,3	47,0	40,8	87,8	6,1	7,5	6,1
	S	438,3	84,9	85,8	42,2	53,6	48,8	95,5	7,1	11,3	9,1
	O		88,2	86,9	62,3	52,7		107,4	6,9	9,1	6,8
	N		108,5	103,0		59,6		108,5	9,0	11,1	10,7
	D		130,4	91,8				76,7		10,9	
<b>extra-EC (EUR 10)</b>											
1981	III	469,7	133,9	44,7	27,5	69,2	27,3	147,4	6,9	12,3	0,5
	IV	570,9	159,9	50,0	20,4	82,7	29,6	201,8	9,1	16,6	0,8
1982	I	554,7	173,7	36,8	38,3	81,5	31,8	166,7	8,4	17,0	0,6
	II	515,8	165,9	41,5	47,8	75,0	32,8	129,6	5,3	16,5	1,2
	III	533,2	157,8	37,5	40,9	77,2	37,2	157,9	8,4	14,5	1,9
	IV	669,7	182,3	52,6	34,4	95,3	37,4	234,5	15,5	15,0	2,6
1983	I	600,7	180,3	43,2	48,6	91,7	42,1	168,2	10,2	15,0	1,3
	II	571,7	183,7	42,9	77,2	82,0	37,4	126,7	5,9	14,6	1,4
	III	594,0	203,7	40,7	41,7	88,5	39,2	155,7	7,2	16,2	1,2
1982	A	167,9	57,6	10,0	6,3	24,4	13,5	50,3	2,1	3,2	0,4
	S	166,9	38,8	13,7	12,9	27,4	12,2	50,1	4,4	6,4	1,2
	O	212,7	69,3	16,3	5,0	31,5	11,7	69,5	3,5	4,2	1,8
	N	229,9	57,6	15,1	16,6	29,6	11,5	87,9	5,6	5,5	0,4
	D	224,7	55,4	20,9	13,0	34,6	12,6	76,2	6,4	5,3	0,3
1983	J	202,1	54,2	13,6	18,5	29,7	16,9	60,9	5,7	2,1	0,5
	F	197,6	62,0	15,1	21,0	31,0	11,2	48,4	3,4	5,0	0,5
	M	200,7	64,1	14,6	9,1	31,0	12,2	59,0	2,4	8,0	0,3
	A	189,7	67,1	15,8	28,4	24,7	11,6	34,2	2,1	4,9	0,9
	M	214,0	69,5	13,8	41,5	30,2	11,4	41,2	1,9	4,4	0,3
	J	166,3	47,3	13,3	7,1	27,2	13,5	50,4	2,0	5,3	0,2
	J	185,8	67,1	15,3	6,7	28,1	12,1	48,8	2,9	4,3	0,3
	A	185,6	60,2	7,3	19,9	30,5	11,5	48,4	1,9	5,1	0,7
	S	221,3	76,3	18,1	15,2	29,8	14,4	58,3	2,3	6,7	0,2
	O		48,3	22,1	44,4	45,8		88,6	2,5	5,1	0,5
	N		69,0	19,9		38,3		94,0	3,1	6,0	0,3
	D		80,0	18,1				114,2		5,9	



ÉVOLUTION DU COMMERCE DE LA CE  
par sections de la CTCl

export

Valeurs en Mio ECU

Period Période	EUR 10	Deutsch- land	France	Italia	Nederland	Belg.Lux	United Kingdom	Ireland	Danmark	Ελλάδα	
<b>1 : BOISSONS ET TABACS</b>											
<b>intra-CE (EUR 10)</b>											
1981	III	1 082,9	164,3	278,8	144,5	163,9	77,1	131,9	25,1	17,4	13,1
	IV		154,8	399,7	174,1	180,2	99,6	220,0	26,7	16,2	13,5
1982	I	1 123,4	136,0	306,0	183,1	155,4	81,7	179,9	22,9	16,3	42,2
	II	1 139,3	175,7	296,8	153,3	190,8	92,1	180,2	21,2	18,9	10,2
	III	1 131,2	191,8	284,9	142,3	207,5	97,1	152,9	26,9	20,5	7,3
	IV	1 367,4	183,8	401,9	187,3	203,5	127,9	199,0	37,3	17,1	9,8
1983	I	1 138,7	171,7	316,7	126,6	187,3	112,3	162,8	28,1	19,7	13,5
	II	1 196,6	199,5	321,7	131,5	200,7	96,4	166,9	26,6	21,6	31,7
	III	1 216,1	221,3	324,3	129,5	229,2	83,9	160,1	32,1	23,4	12,2
1982	A	361,4	63,7	70,4	59,5	82,1	25,4	43,8	8,0	6,1	2,6
	S	402,9	58,0	115,6	59,9	60,2	36,4	50,9	11,0	6,6	4,4
	O	452,4	61,4	122,8	74,9	75,8	42,6	54,7	12,4	5,5	2,3
	N	462,3	61,2	152,9	49,3	59,2	41,2	75,4	15,5	6,3	1,3
	D	449,3	61,5	123,5	63,0	68,7	43,4	68,4	9,2	5,2	6,4
1983	J	349,3	53,6	97,8	37,1	63,2	42,9	37,3	9,3	6,3	1,9
	F	358,0	52,0	100,8	33,8	57,1	39,2	53,6	9,6	6,7	5,3
	M	431,2	66,2	118,0	55,5	67,7	30,1	71,5	9,3	6,6	6,3
	A	377,6	59,0	100,9	48,9	54,4	27,9	55,4	8,5	5,7	16,9
	M	388,6	67,0	101,4	43,9	60,2	37,6	51,5	8,5	7,5	11,1
	J	430,0	73,5	119,0	38,8	81,0	35,8	60,1	9,6	8,3	3,8
	J	414,3	80,0	110,0	35,9	76,5	41,9	49,6	10,3	8,5	1,6
	A	381,6	72,7	84,4	38,7	81,6	33,4	46,7	10,0	7,7	6,5
	S	430,5	68,6	130,2	54,7	71,0	19,7	63,3	12,0	7,0	4,0
	O		64,9	141,2	40,9	71,0		72,7	15,0	6,5	7,3
	N		65,9	179,2		69,9		75,9	14,5	6,7	8,1
	D		66,5	149,7				73,7		5,3	
<b>extra-CE (EUR 10)</b>											
1981	III	1 212,0	92,3	342,9	114,4	89,8	3,5	367,8	26,6	22,2	24,3
	IV		84,5	362,8	145,8	75,6	5,2	499,1	28,7	17,9	31,4
1982	I	1 164,2	75,1	310,2	121,3	92,2	3,6	426,1	29,1	17,2	89,4
	II	1 180,2	100,7	331,8	100,2	101,7	3,6	451,8	35,2	22,5	32,8
	III	1 227,9	112,3	353,4	137,8	96,2	3,4	451,3	36,2	26,5	10,8
	IV	1 328,8	101,0	362,7	159,5	99,8	5,4	511,5	37,2	22,5	29,2
1983	I	1 056,1	96,3	316,7	80,8	85,3	4,5	381,1	28,3	17,7	45,4
	II	1 209,2	120,1	352,4	115,7	106,8	4,6	394,9	28,5	25,4	60,9
	III	1 335,4	126,5	371,4	122,8	124,0	4,0	483,4	40,6	27,6	35,1
1982	A	367,7	35,0	97,3	56,2	27,7	1,2	126,8	11,2	8,4	4,1
	S	475,1	40,9	134,8	55,1	30,8	1,4	184,2	12,7	9,6	5,7
	O	490,4	36,4	126,7	73,6	38,8	1,6	188,2	10,8	7,8	6,5
	N	451,2	31,8	121,2	51,3	28,4	1,9	181,5	12,9	8,0	14,1
	D	388,0	32,8	114,1	34,2	32,5	1,8	143,2	13,4	6,9	9,0
1983	J	294,1	28,5	90,7	28,6	25,1	1,1	99,7	6,9	4,3	9,1
	F	348,2	26,7	110,5	20,9	23,9	1,5	130,8	10,1	5,9	17,9
	M	412,5	41,2	115,5	31,2	36,3	1,8	150,0	11,1	7,1	18,3
	A	402,1	39,6	115,2	43,5	38,6	1,4	125,8	11,1	7,3	19,7
	M	389,7	42,0	109,2	32,0	38,5	2,1	123,4	8,6	8,2	25,7
	J	416,6	38,6	127,0	39,9	29,8	1,1	146,3	8,6	9,5	15,6
	J	399,5	41,4	117,9	19,7	44,1	1,5	143,9	11,2	8,4	11,3
	A	439,3	44,3	109,4	52,2	42,4	1,4	160,6	10,5	9,8	8,7
	S	497,4	40,7	143,7	50,4	37,4	1,2	181,9	18,3	8,9	14,8
	O		42,4	167,5	66,4	30,8		173,8	10,1	10,3	21,4
	N		37,9	155,0		32,6		197,3	9,9	8,9	4,3
	D		35,2	139,2				155,1		6,9	

TRENDS IN EC TRADE  
by SITC sections

import

Value in Mio ECU

Period Période	EUR 10	Deutsch- land	France	Italia	Nederland	Belg.Lux	United Kingdom	Ireland	Danmark	Ελλάδα	
<b>2 : CRUDE MATERIALS</b>											
<b>intra-EC (EUR 10)</b>											
1981	III	2 395,7	680,8	306,8	487,9	232,2	383,2	207,5	29,5	35,7	32,1
	IV	2 841,1	797,1	390,2	631,3	266,9	389,1	242,2	29,8	54,7	39,7
1982	I	2 830,2	781,2	404,6	641,0	253,5	381,9	245,0	36,3	47,9	38,7
	II	2 804,3	787,2	381,5	654,3	271,7	387,7	219,6	28,8	41,1	32,3
	III	2 377,4	707,1	299,1	437,0	272,3	334,5	230,7	26,3	35,1	35,3
	IV	2 875,1	874,9	382,6	539,5	306,7	387,8	267,8	28,9	50,8	36,2
1983	I	2 952,5	896,4	428,0	521,6	290,2	441,9	260,5	32,1	49,1	32,8
	II	3 032,1	932,0	383,2	547,1	307,1	487,4	261,1	35,5	42,6	36,3
	III	2 749,9	819,2	330,9	507,5	301,0	413,4	278,9	27,8	43,9	27,3
1982	A	653,6	210,7	72,9	80,8	91,1	101,1	66,2	8,7	12,3	9,8
	S	962,3	285,6	134,1	179,1	96,0	131,5	96,2	8,9	15,9	15,1
	O	953,8	295,3	128,7	181,1	101,2	125,1	84,9	9,7	13,4	14,3
	N	984,9	315,7	122,4	187,9	104,9	119,2	99,5	10,4	14,9	10,0
	D	920,9	265,1	131,2	171,2	102,0	126,0	82,3	8,8	22,4	11,9
1983	J	868,9	227,3	132,2	181,1	80,4	128,6	85,6	8,7	16,2	8,8
	F	957,1	298,1	139,3	165,3	96,6	139,2	79,7	11,4	15,2	12,3
	M	1 126,5	372,0	156,5	175,1	113,3	173,3	95,1	11,9	17,7	11,7
	A	1 058,3	326,9	118,8	221,6	111,1	149,2	86,5	12,3	16,2	15,7
	M	988,8	322,5	131,7	165,6	94,8	158,3	81,4	12,4	12,3	9,9
	J	956,1	283,1	133,3	160,0	100,9	150,3	93,0	10,8	14,0	10,7
	J	860,5	237,0	102,0	200,8	83,1	135,3	74,4	8,6	9,4	10,0
	A	838,0	249,0	83,3	120,7	114,5	134,6	102,7	8,7	16,7	7,9
	S	1 052,1	333,3	147,3	185,5	103,5	142,3	102,3	10,5	18,0	9,3
	O		336,7	149,7	224,5	136,3		108,0	11,7	20,2	16,6
	N		375,3	154,1		120,4		118,9	13,3	21,2	17,2
	D		390,2	160,6				108,4		22,9	
<b>extra-EC (EUR 10)</b>											
1981	III	7 100,3	1 886,1	1 051,2	1 290,2	664,6	610,2	1 308,9	51,7	114,2	123,1
	IV	7 299,7	1 888,7	1 160,6	1 240,5	710,3	639,2	1 314,6	36,5	165,6	143,8
1982	I	7 529,7	1 965,9	1 216,9	1 409,5	635,9	623,0	1 238,1	43,8	273,7	122,9
	II	7 548,4	2 016,6	1 199,7	1 500,6	659,5	676,4	1 188,0	38,3	170,6	98,9
	III	6 598,3	1 846,6	921,8	1 216,3	649,8	594,6	1 107,3	28,6	106,3	127,0
	IV	6 654,6	1 891,7	1 035,2	1 103,6	663,5	541,9	1 110,2	37,4	152,6	118,3
1983	I	7 190,9	1 909,8	1 122,4	1 252,7	610,1	626,2	1 252,6	46,3	273,5	97,4
	II	7 819,0	2 078,8	1 132,1	1 455,8	658,7	666,2	1 489,3	33,9	186,0	118,1
	III	7 118,9	1 958,4	937,0	1 277,3	690,7	571,4	1 382,5	47,8	157,6	96,1
1982	A	1 915,2	563,2	230,5	354,3	168,4	180,4	345,8	9,3	39,3	24,1
	S	2 272,9	594,0	343,9	396,8	254,2	218,1	349,1	7,6	40,5	68,6
	O	1 976,6	571,8	330,1	325,2	179,9	175,5	323,0	8,1	35,2	27,7
	N	2 265,3	650,3	354,9	401,2	232,7	175,3	369,9	16,2	43,3	21,5
	D	2 341,5	667,4	352,9	381,0	251,0	187,6	345,6	13,1	74,1	68,8
1983	J	2 445,3	597,6	356,1	538,7	213,3	211,2	376,6	14,9	112,5	24,4
	F	2 194,2	638,9	351,9	384,5	189,5	177,5	346,0	17,1	57,9	30,9
	M	2 486,9	673,5	414,2	330,6	207,1	237,0	465,4	14,4	102,6	42,1
	A	2 655,1	686,1	351,3	604,1	235,1	212,8	460,9	10,1	53,9	40,9
	M	2 425,2	614,9	382,2	395,8	201,1	196,7	513,4	11,1	80,6	29,4
	J	2 742,6	778,6	397,7	455,1	221,5	252,0	525,1	13,3	50,9	48,2
	J	2 335,1	652,2	315,7	424,3	222,0	198,4	430,4	14,8	36,2	41,0
	A	2 217,8	606,7	292,6	303,9	247,7	179,3	501,7	15,2	52,3	18,3
	S	2 568,0	699,7	333,4	547,8	216,5	192,9	454,4	17,7	68,9	36,7
	O		704,3	341,4	391,4	252,6		477,6	15,2	47,9	69,7
	N		693,4	359,3		220,8		550,4	18,1	57,3	44,8
	D		746,8	437,8				459,4		60,2	

ÉVOLUTION DU COMMERCE DE LA CE  
par sections de la CTCl

export

Valeurs en Mio ECU

Period Période		EUR 10	Deutsch- land	France	Italia	Nederland	Belg.Lux	United Kingdom	Ireland	Danmark	Ελλάδα
<b>2 : MATIÈRES PREMIÈRES</b>											
<b>intra-CE (EUR 10)</b>											
1981	III	2 356,7	441,2	516,4	115,6	510,9	219,2	257,4	51,2	99,9	41,2
	IV		505,8	625,2	166,5	601,6	269,9	300,3	56,5	152,8	43,2
1982	I	2 764,5	495,4	643,8	162,0	633,1	270,0	300,5	58,9	168,1	32,7
	II	2 616,4	504,1	590,8	143,0	578,1	250,5	302,8	67,7	144,6	34,9
	III	2 257,3	416,0	545,2	112,5	537,2	202,5	233,6	63,8	118,1	28,4
	IV	2 634,9	481,8	617,9	152,1	598,9	255,4	258,9	70,6	170,5	28,9
1983	I	2 867,0	495,6	673,7	154,2	669,6	251,1	332,9	65,0	192,0	33,0
	II	2 784,7	489,1	728,5	160,2	573,4	255,6	309,9	74,1	155,1	38,7
	III	2 493,9	496,2	597,8	127,9	558,8	213,8	263,0	74,2	122,7	39,5
1982	A	615,7	118,8	132,5	31,3	176,0	48,4	58,6	13,5	30,4	6,2
	S	905,7	153,0	218,5	46,2	211,5	87,3	91,0	23,5	63,6	11,1
	O	907,0	167,9	232,1	45,4	195,7	90,5	83,2	23,5	56,6	12,0
	N	894,6	158,1	217,1	51,9	211,3	76,4	83,1	25,9	61,1	9,7
	D	839,6	155,5	167,8	55,2	203,8	88,1	92,6	20,7	48,7	7,3
1983	J	878,2	156,1	190,7	56,6	220,0	85,1	93,8	17,9	49,9	8,1
	F	920,8	157,4	227,1	44,8	200,3	70,3	107,7	21,9	79,6	11,6
	M	1 078,3	182,2	255,7	52,8	262,4	95,7	130,9	25,1	60,3	13,2
	A	942,9	152,9	249,4	58,3	192,7	90,1	103,8	22,0	60,0	13,8
	M	919,4	164,5	247,1	46,4	210,6	73,2	97,6	19,8	44,2	15,9
	J	909,2	171,8	230,7	55,6	170,9	88,5	107,8	27,9	47,2	8,9
	J	738,2	144,9	188,7	49,4	130,4	71,6	95,3	25,7	23,1	9,0
	A	754,2	161,2	166,5	28,1	187,7	57,2	74,0	20,9	41,5	17,0
	S	998,2	190,1	245,3	50,5	241,9	84,3	90,8	26,4	55,3	13,5
	O		206,3	331,0	62,8	215,4		103,3	32,2	67,1	18,3
	N		205,5	339,3		219,9		113,5	34,2	54,8	17,4
	D		198,3	302,7				113,5		52,9	
<b>extra-CE (EUR 10)</b>											
1981	III	1 312,7	329,3	183,6	142,5	184,0	64,7	207,2	14,1	58,6	54,8
	IV		341,8	198,9	159,8	159,4	72,6	235,6	8,2	92,6	40,0
1982	I	1 393,8	318,1	212,7	149,3	191,1	67,5	218,1	11,4	175,7	49,8
	II	1 329,9	319,4	214,1	145,8	171,0	62,1	229,1	25,8	112,7	49,9
	III	1 168,5	292,4	176,1	122,2	201,0	50,4	192,9	22,6	72,2	38,7
	IV	1 292,6	314,8	240,7	132,6	198,0	62,6	205,5	14,1	95,8	28,7
1983	I	1 383,6	315,9	242,7	147,4	216,0	64,9	198,8	11,6	155,8	30,5
	II	1 473,8	360,0	249,2	167,4	197,5	70,9	232,2	19,5	132,6	44,5
	III	1 341,4	341,0	198,8	167,8	221,2	56,7	224,3	21,3	64,4	45,9
1982	A	376,6	94,5	49,7	42,5	80,0	12,2	56,1	8,4	25,1	8,2
	S	424,2	102,3	58,1	40,0	78,8	20,3	68,0	7,1	28,9	20,7
	O	414,2	97,1	85,4	36,5	60,6	21,6	64,4	4,5	32,1	12,0
	N	419,7	105,8	70,9	46,3	69,2	19,5	67,8	6,0	27,2	6,9
	D	463,8	112,0	83,5	50,5	67,9	21,5	73,1	3,8	41,2	10,2
1983	J	418,6	99,1	70,5	53,2	69,2	19,6	52,9	4,1	36,0	14,0
	F	427,5	93,9	76,0	38,2	68,6	18,3	60,0	3,6	64,0	4,8
	M	539,1	123,4	96,0	59,0	82,3	27,1	85,5	3,9	50,1	11,8
	A	473,1	113,0	72,7	60,6	69,3	22,6	68,3	6,2	45,9	14,5
	M	488,6	123,5	77,9	49,0	70,4	22,4	80,9	5,8	43,6	15,0
	J	510,0	123,8	98,3	57,8	57,9	25,8	84,4	7,2	39,7	15,1
	J	420,7	107,1	80,5	64,8	44,7	21,4	68,9	5,6	14,3	13,4
	A	423,4	112,2	56,0	32,7	85,7	15,4	74,3	7,7	25,7	13,8
	S	501,3	121,8	63,5	70,4	90,9	19,6	81,1	7,9	27,7	18,6
	O		140,4	108,3	56,9	67,7		78,3	10,9	42,9	16,6
	N		138,3	126,2		80,6		83,8	5,5	33,2	11,1
	D		131,9	77,8				87,5		41,5	

TRENDS IN EC TRADE  
by SITC sections

import

Value in Mio ECU

Period Période	EUR 10	Deutsch- land	France	Italia	Nederland	Belg.Lux	United Kingdom	Ireland	Danmark	Ελλάδα	
<b>3 : FUEL PRODUCTS</b>											
<b>intra-EC (EUR 10)</b>											
1981	III	8 135,4	2 869,7	1 352,4	540,6	1 077,5	839,7	714,2	366,7	355,1	19,7
	IV	8 474,0	3 099,3	1 503,6	459,2	962,5	1 076,3	621,4	313,9	417,0	20,9
1982	I	7 837,7	2 597,8	1 559,1	561,5	1 004,3	830,6	593,4	311,1	360,1	20,1
	II	7 769,7	2 719,9	1 643,6	526,5	1 135,7	688,5	405,5	305,1	328,4	16,6
	III	8 542,3	2 968,3	1 385,2	467,6	1 189,0	1 213,6	518,2	345,1	397,9	57,3
	IV	9 000,9	2 695,4	1 825,5	415,8	1 168,7	1 593,1	593,2	284,6	384,5	40,0
1983	I	8 592,6	2 830,3	1 843,3	671,2	1 017,7	1 013,0	516,2	333,3	339,3	28,3
	II	9 553,8	2 966,9	1 939,5	622,8	1 147,9	1 800,1	445,7	279,2	329,1	22,5
	III	8 807,7	2 895,8	1 743,9	525,1	1 228,9	1 313,4	515,0	284,9	270,9	29,9
1982	A	2 688,5	1 068,5	469,7	138,6	370,9	188,8	151,8	118,6	176,2	5,6
	S	2 752,0	913,2	492,2	178,8	455,8	215,1	216,2	124,1	112,3	44,5
	O	2 434,3	834,6	529,1	101,8	306,5	239,4	205,9	85,1	115,4	16,3
	N	2 897,2	865,6	670,1	168,6	443,6	284,1	223,4	95,3	141,8	4,7
	D	3 002,0	999,6	620,2	146,7	428,7	391,1	164,9	105,2	126,8	18,7
1983	J	2 925,0	940,1	604,8	298,8	299,6	351,8	203,7	117,9	102,0	6,3
	F	2 701,3	934,5	580,1	174,0	341,8	327,5	130,7	82,1	118,4	12,4
	M	2 965,5	955,3	658,2	198,6	377,2	337,8	182,1	132,6	114,1	9,6
	A	2 757,8	1 002,2	533,8	270,6	313,7	320,9	117,1	86,6	108,8	4,0
	M	3 058,6	964,7	746,4	151,1	451,6	386,1	146,2	84,0	116,7	11,7
	J	3 053,0	1 001,3	655,7	201,9	390,1	406,7	186,7	107,5	96,4	6,7
	J	3 044,8	961,3	743,9	211,6	367,9	383,1	156,4	110,8	97,7	12,0
	A	2 847,9	934,4	545,0	128,4	452,7	411,4	169,8	95,6	102,3	8,3
	S	2 923,8	1 000,3	460,4	185,6	421,5	507,0	189,1	79,5	70,8	9,6
	O		982,7	503,8	130,6	460,2		169,8	105,3	84,3	12,4
	N		1 066,5	764,3		555,0		231,9	132,2	71,0	16,4
	D		932,2	680,8				176,7		102,0	
<b>extra-EC (EUR 10)</b>											
1981	III	27 244,1	5 146,6	6 622,5	7 197,4	2 773,9	2 251,2	2 493,9	25,4	402,2	330,9
	IV	26 970,6	4 466,5	6 875,7	6 384,1	3 155,6	1 887,9	3 037,7	26,0	369,1	767,9
1982	I	27 522,2	4 647,5	6 420,3	6 856,4	3 030,9	1 933,3	3 082,0	25,6	541,6	984,7
	II	25 176,3	4 873,8	5 953,7	5 891,5	2 894,9	2 075,4	2 531,5	46,4	403,8	505,4
	III	26 094,7	4 717,0	6 431,9	6 552,0	2 743,9	1 950,9	2 671,1	26,8	371,5	629,6
	IV	27 306,5	5 286,2	6 423,6	6 449,4	3 464,1	1 875,2	2 526,6	114,1	499,6	667,7
1983	I	24 803,7	4 352,8	5 674,1	6 906,2	3 093,2	1 659,1	2 304,6	61,6	419,4	332,7
	II	22 621,0	4 188,2	5 200,7	5 410,4	3 022,7	1 065,1	2 473,2	30,6	383,1	847,1
	III	23 474,2	4 644,4	5 341,3	6 245,2	2 980,1	925,3	2 548,9	66,0	495,3	227,7
1982	A	8 797,9	1 600,8	2 078,3	2 465,7	971,5	638,9	858,8	8,6	110,6	64,8
	S	9 121,9	1 727,6	2 190,2	2 227,7	981,9	669,8	806,9	10,5	146,2	361,0
	O	8 383,9	1 873,9	1 987,9	1 830,2	1 037,5	541,9	842,1	36,9	158,0	75,4
	N	10 040,5	1 726,7	2 222,1	2 369,4	1 364,8	778,2	965,7	47,6	173,4	392,7
	D	8 970,9	1 685,9	2 214,7	2 253,5	1 152,9	529,1	736,0	29,7	167,3	201,8
1983	J	10 052,5	1 683,5	2 199,8	3 164,3	1 205,5	563,0	937,3	15,7	122,0	161,4
	F	6 977,5	1 322,1	1 646,7	1 828,9	912,0	547,8	553,7	29,2	119,8	17,5
	M	7 765,9	1 344,3	1 828,9	1 917,3	959,8	543,9	820,4	16,3	180,4	154,7
	A	7 195,2	1 281,0	1 584,5	1 825,2	994,5	407,8	658,9	13,6	102,4	327,4
	M	7 497,6	1 507,5	1 897,0	1 408,9	1 057,5	253,4	989,7	7,7	122,9	252,9
	J	8 071,1	1 399,8	1 725,5	2 190,4	1 021,7	433,7	843,2	7,9	177,6	271,5
	J	7 536,7	1 412,8	1 773,1	2 122,1	869,0	353,0	842,1	6,1	102,7	55,7
	A	7 967,3	1 605,9	1 777,4	2 074,2	1 248,6	249,1	826,6	11,4	141,2	33,0
	S	8 052,4	1 625,8	1 798,9	2 041,7	961,2	324,3	873,6	47,9	246,1	133,0
	O		1 411,4	1 614,3	1 795,7	1 260,2		906,8	7,9	163,3	248,5
	N		1 572,3	1 625,4		1 101,9		901,5	11,9	182,3	121,5
	D		1 804,9	2 084,6				861,0		287,9	

ÉVOLUTION DU COMMERCE DE LA CE  
par sections de la CTCI

export

Valeurs en Mio ECU

Period Période		EUR 10	Deutsch- land	France	Italia	Nederland	Belg.Lux	United Kingdom	Ireland	Danmark	Ελλάδα
<b>3 : PRODUITS ÉNERGÉTIQUES</b>											
<b>intra-CE (EUR 10)</b>											
1981	III	9 439,8	804,4	711,6	465,9	2 672,4	912,8	2 850,2	5,5	22,3	16,6
	IV		689,0	611,2	311,6	3 673,4	962,5	2 986,7	5,8	13,8	34,6
1982	I	9 211,3	737,7	634,3	387,6	4 065,6	684,3	2 667,4	5,1	17,7	11,5
	II	7 836,3	757,1	564,7	358,1	2 976,0	565,1	2 590,8	6,0	15,4	3,1
	III	8 199,8	728,5	441,5	300,4	2 621,1	996,7	2 983,5	4,4	38,8	84,9
	IV	9 576,4	854,4	628,5	603,4	3 635,6	885,4	2 894,5	31,6	28,7	14,4
1983	I	9 749,0	767,9	540,9	258,8	3 942,3	708,3	3 382,8	25,8	97,3	24,8
	II	9 230,7	684,8	558,1	358,4	3 497,3	798,8	3 138,1	21,6	135,0	38,6
	III	9 201,9	767,5	568,7	457,4	2 963,8	976,2	3 234,0	28,3	201,9	4,1
1982	A	2 508,2	226,6	137,9	120,5	777,2	275,8	945,2	1,4	11,8	11,8
	S	2 887,6	260,2	153,5	76,7	982,2	322,4	1 071,3	1,9	8,2	11,2
	O	2 822,0	264,2	193,7	135,9	1 027,0	299,3	872,6	9,2	6,7	13,4
	N	3 306,8	304,3	227,4	316,6	1 234,7	280,5	923,3	9,1	9,7	1,3
	D	3 446,7	290,9	205,6	147,5	1 395,5	294,9	1 090,7	13,2	8,1	0,3
1983	J	3 043,9	256,5	197,2	116,6	1 212,3	233,3	1 014,3	5,4	8,0	0,2
	F	3 389,7	226,5	226,8	96,8	1 419,5	234,6	1 158,7	8,0	18,7	0,0
	M	3 286,4	285,1	117,8	45,9	1 318,5	238,7	1 208,1	9,1	38,7	24,5
	A	3 052,9	233,1	278,6	124,8	1 196,7	239,5	904,4	8,6	50,3	16,9
	M	3 119,1	235,7	128,5	168,3	1 161,8	245,8	1 109,3	11,7	43,4	14,6
	J	2 989,5	216,0	151,3	64,5	1 085,0	309,7	1 117,7	1,4	36,9	7,0
	J	2 999,0	254,0	160,7	121,9	1 016,7	295,7	1 109,3	5,6	35,3	
	A	2 866,1	270,3	160,5	64,5	944,3	380,5	983,3	13,1	46,3	3,2
	S	3 270,2	243,2	247,7	268,3	1 045,0	298,7	1 131,3	9,5	25,9	0,6
	O		235,8	236,8	116,9	1 121,4		1 164,7	10,1	51,0	13,6
	N		241,6	153,4		1 293,4		1 349,2	11,3	37,7	
	D		271,9	217,2				1 478,0		25,8	
<b>extra-CE (EUR 10)</b>											
1981	III	4 701,1	319,3	521,8	602,9	385,0	227,8	1 766,4	0,5	89,8	38,6
	IV		281,3	480,7	670,5	356,5	290,4	1 723,9	0,7	79,0	105,2
1982	I	3 465,0	327,9	368,3	658,9	347,7	139,0	1 570,6	0,5	44,5	7,6
	II	3 817,7	329,2	442,5	671,2	399,0	145,0	1 754,9	0,3	68,3	7,2
	III	4 941,9	313,0	361,3	646,8	392,0	336,5	2 518,6	0,2	103,6	269,9
	IV	5 141,5	329,7	353,3	603,2	513,3	343,6	2 839,7	4,1	81,9	72,8
1983	I	3 678,4	333,8	362,7	474,3	384,5	229,7	1 729,2	3,2	71,4	89,6
	II	4 142,3	302,0	398,6	659,1	496,9	194,0	1 960,2	0,1	87,4	43,9
	III	4 643,5	375,0	470,8	557,3	445,5	318,4	2 305,0	0,4	143,0	28,1
1982	A	1 620,1	101,6	96,5	251,4	100,0	85,8	911,1	0,0	32,4	41,3
	S	1 545,9	105,0	110,6	244,5	188,7	103,0	741,9	0,0	34,3	17,7
	O	1 831,6	95,0	97,1	152,2	192,9	133,7	1 084,5	3,8	17,9	54,5
	N	1 893,1	103,4	131,2	285,7	178,7	93,9	1 055,9	0,3	34,5	9,5
	D	1 432,3	130,7	126,3	165,8	151,9	113,6	707,0	0,0	27,4	9,5
1983	J	1 395,4	107,0	95,1	239,4	110,6	97,5	721,4	0,2	15,2	9,1
	F	938,7	88,5	146,0	130,8	110,5	30,7	372,7	0,4	21,2	38,0
	M	1 342,0	138,6	121,8	104,7	163,6	101,7	635,8	2,6	31,0	42,2
	A	1 371,3	102,8	153,7	244,7	134,7	55,8	633,0	0,0	24,4	22,1
	M	1 380,8	99,4	105,9	266,4	176,8	57,3	622,0	0,0	33,2	19,8
	J	1 393,0	99,8	138,3	146,8	185,4	80,9	714,4	0,1	26,3	1,1
	J	1 276,6	111,3	149,4	183,7	153,9	81,1	560,1	0,1	34,8	2,2
	A	1 604,0	123,4	126,7	82,4	153,5	144,0	896,1	0,1	65,4	12,5
	S	1 769,7	140,3	193,5	290,5	138,1	92,0	865,4	0,3	36,9	12,8
	O		113,3	144,7	152,8	144,8		858,0	0,1	26,8	45,8
	N		120,0	131,7		115,7		798,8	0,1	41,0	0,1
	D		151,9	179,6				809,6		41,7	

TRENDS IN EC TRADE  
by SITC sections

import

Value in Mio ECU

Period Période	EUR 10	Deutsch- land	France	Italia	Nederland	Belg.Lux	United Kingdom	Ireland	Danmark	Ελλάδα	
<b>4 : OILS, FATS AND WAXES</b>											
<b>intra-EC (EUR 10)</b>											
1981	III	363,4	67,9	101,9	22,3	54,6	38,9	47,2	9,9	16,6	4,2
	IV	398,1	80,0	99,7	40,6	48,5	48,5	46,8	7,4	18,6	8,1
1982	I	372,2	61,7	102,2	47,1	34,3	43,0	54,2	10,3	17,7	1,6
	II	418,7	78,4	100,0	51,6	57,5	52,3	46,3	9,8	18,2	4,5
	III	374,0	80,0	83,8	40,3	41,2	40,1	58,2	9,5	18,7	2,4
	IV	416,6	71,1	83,0	56,2	63,9	45,9	63,3	7,7	20,0	5,5
1983	I	411,4	70,7	89,9	80,8	42,0	45,0	56,7	8,3	15,6	2,6
	II	429,9	74,6	81,9	84,0	46,4	49,6	63,8	9,8	16,6	3,3
	III	490,2	85,0	88,0	110,7	48,9	47,0	78,4	11,1	19,0	2,1
1982	A	117,0	27,1	23,8	13,1	12,0	13,8	17,6	2,7	6,3	0,5
	S	128,8	24,2	32,0	10,3	14,9	15,1	21,0	3,8	6,8	0,8
	O	129,2	24,5	29,6	14,2	12,5	15,2	22,3	2,8	6,4	1,6
	N	143,1	25,8	28,7	28,1	15,6	12,0	22,5	2,5	6,4	1,6
	D	141,5	20,6	25,1	13,8	36,1	15,6	18,5	2,3	7,3	2,2
1983	J	130,8	23,2	31,9	22,4	11,4	13,9	19,0	2,9	4,9	1,2
	F	138,2	21,7	27,8	30,9	16,1	14,2	18,6	3,0	5,3	0,6
	M	142,0	25,8	30,2	27,5	14,4	16,6	19,1	2,3	5,3	0,9
	A	129,1	24,4	25,2	25,2	13,7	15,9	15,9	2,5	4,9	1,3
	M	142,1	24,0	23,7	32,0	16,7	15,0	21,0	3,3	5,4	0,9
	J	156,3	26,3	33,0	26,7	15,9	15,9	27,2	4,0	6,2	1,1
	J	145,0	21,1	27,0	36,7	13,1	12,0	25,6	3,3	5,6	0,6
	A	166,2	26,9	25,0	49,9	16,5	14,1	22,8	3,6	6,7	0,6
	S	179,7	37,0	36,0	23,9	19,2	21,4	30,4	4,2	6,7	0,9
	O		40,6	42,4	64,2	22,2		32,4	3,8	8,2	0,8
	N		43,5	36,5		21,7		33,4	4,4	8,8	1,2
	D		41,8	37,3				27,8		8,0	
<b>extra-EC (EUR 10)</b>											
1981	III	412,4	112,6	75,5	37,2	69,5	25,6	85,4	1,6	4,0	0,9
	IV	443,9	102,5	65,1	56,0	85,6	23,3	102,1	1,9	7,1	0,2
1982	I	441,3	102,8	73,7	44,7	98,4	25,7	90,2	1,8	4,0	0,1
	II	460,0	111,4	86,5	56,0	92,6	27,5	73,9	3,1	8,4	0,6
	III	441,9	114,0	77,7	34,2	97,9	21,4	87,7	1,8	6,6	0,7
	IV	464,9	112,0	77,7	59,1	83,1	31,5	91,6	0,9	7,2	1,7
1983	I	401,8	93,7	71,5	48,8	90,1	23,6	65,6	1,8	5,8	1,0
	II	417,8	109,1	68,4	48,4	90,8	23,3	68,8	1,8	6,8	0,4
	III	450,5	114,1	74,8	59,6	99,0	22,0	74,2	1,5	5,1	0,1
1982	A	142,6	36,0	27,7	14,2	31,3	6,3	25,6	0,4	0,5	0,6
	S	151,5	40,2	23,4	13,5	28,9	9,8	30,0	0,9	4,8	0,0
	O	144,7	30,0	28,9	18,9	21,6	9,1	34,3	0,2	1,0	0,6
	N	166,4	44,2	26,1	23,8	31,7	10,1	28,4	0,5	1,4	0,2
	D	147,1	37,9	22,8	16,2	26,5	8,8	29,0	0,2	4,8	0,8
1983	J	117,2	26,2	21,4	11,0	24,3	5,6	26,3	0,5	1,8	0,0
	F	127,2	34,0	22,6	17,0	28,6	3,9	18,8	0,9	1,0	0,3
	M	157,5	33,5	27,4	20,7	37,1	14,1	20,6	0,5	3,0	0,6
	A	136,6	45,8	19,3	12,0	29,1	7,1	18,0	0,6	4,1	0,4
	M	146,9	31,6	23,4	22,6	30,7	8,3	29,1	0,5	0,6	0,0
	J	132,8	31,8	25,7	13,7	30,0	7,0	21,9	0,7	2,0	0,0
	J	153,9	33,9	24,5	23,4	40,4	6,3	21,4	0,4	3,4	0,0
	A	142,2	31,5	26,1	20,6	25,8	5,9	31,3	0,3	0,7	0,0
	S	153,4	48,7	24,2	15,5	32,6	8,9	21,7	0,8	1,0	0,0
	O		36,1	33,0	27,4	38,8		38,5	0,1	2,7	0,1
	N		53,6	37,4		44,8		33,0	0,3	2,3	0,5
	D		56,3	31,0				38,3		5,9	

ÉVOLUTION DU COMMERCE DE LA CE  
par sections de la CTCI

export

Valeurs en Mio ECU

Period Période	EUR 10	Deutsch- land	France	Italia	Nederland	Belg.Lux	United Kingdom	Ireland	Danmark	Ελλάδα	
<b>4 : HUILES, GRAISSES ET CIRES</b>											
<b>intra-CE (EUR 10)</b>											
1981	III	357,4	121,5	28,0	13,1	96,7	57,5	12,1	2,8	16,5	4,2
	IV		106,1	46,6	25,7	111,9	60,7	13,5	3,0	11,8	2,6
1982	I	379,7	108,8	60,8	20,9	97,6	53,6	12,4	2,0	9,9	13,6
	II	370,0	106,5	46,6	16,9	104,8	60,4	15,4	2,0	8,5	9,0
	III	362,4	104,4	40,1	17,7	113,8	56,3	12,0	3,3	12,5	2,3
	IV	405,7	110,3	42,9	27,2	109,2	62,4	12,1	3,6	11,9	26,1
1983	I	400,5	103,4	47,5	19,7	118,5	54,5	14,2	2,4	10,6	29,8
	II	443,5	107,3	46,5	15,0	122,6	58,2	14,1	1,9	12,7	65,3
	III	481,7	124,2	40,2	18,7	141,2	58,3	7,7	3,4	16,8	71,1
1982	A	116,0	35,0	9,4	5,6	40,9	18,1	2,7	1,0	3,1	0,1
	S	128,0	39,9	13,2	8,7	35,5	20,4	3,8	1,5	3,6	1,4
	O	147,2	37,5	13,6	12,7	38,3	21,9	3,2	1,4	4,1	14,3
	N	132,6	39,2	14,4	7,8	40,0	18,6	4,8	1,3	3,7	2,8
	D	125,2	33,5	15,0	6,6	30,9	21,7	4,2	0,8	4,0	8,5
1983	J	123,6	32,7	14,8	5,6	37,5	16,5	4,4	0,8	3,6	7,7
	F	133,6	30,6	19,0	7,4	37,0	18,6	4,8	0,6	3,5	12,0
	M	143,1	40,2	13,7	6,8	44,0	19,3	5,0	1,0	3,1	10,1
	A	138,6	33,8	17,3	5,6	38,1	17,7	4,9	0,7	2,6	17,9
	M	143,8	34,5	17,5	3,9	40,1	17,8	4,0	0,6	3,9	21,5
	J	158,8	38,9	11,8	5,5	44,3	20,4	5,2	0,6	5,7	26,3
	J	150,4	30,2	16,0	5,9	43,7	17,4	3,9	1,1	4,8	27,5
	A	146,6	42,3	11,1	4,1	40,8	17,3	3,7	1,1	6,0	20,3
	S	189,4	51,8	13,3	8,7	56,7	23,6	4,5	1,3	5,9	23,6
	O N D		60,6 55,9 62,8	17,5 20,3 19,1	11,2	54,1 59,1	4,6 5,0	1,6 1,8	4,1 7,5	33,7 21,6	
<b>extra-CE (EUR 10)</b>											
1981	III	189,9	69,5	33,9	24,0	34,7	2,5	12,0	0,0	3,7	5,2
	IV		61,8	28,6	36,6	35,9	3,8	12,4	0,0	4,6	3,8
1982	I	194,5	74,5	47,3	14,8	32,0	5,5	9,4	0,0	3,8	7,2
	II	182,7	69,5	32,2	11,8	39,5	8,9	8,4	0,0	4,6	7,8
	III	200,2	77,3	29,9	25,0	38,3	7,6	5,5		4,8	11,8
	IV	174,7	68,4	23,7	23,8	36,5	4,1	7,8	0,0	4,0	6,4
1983	I	206,4	67,5	46,6	22,5	45,1	8,9	6,5	0,0	3,8	5,5
	II	169,6	56,0	25,7	30,3	31,1	7,7	9,7	0,0	3,3	5,8
	III	175,5	58,9	33,9	24,7	40,5	3,8	1,6	0,0	3,6	8,5
1982	A	63,8	25,4	10,7	7,8	12,3	3,0	1,6		1,6	1,4
	S	71,1	28,0	10,1	9,6	13,5	1,3	1,7		1,5	5,4
	O	65,3	20,1	11,1	11,0	13,8	2,2	2,9		1,7	2,4
	N	59,0	23,8	6,9	9,5	12,7	0,8	2,6	0,0	0,9	1,8
	D	55,1	24,4	6,0	3,2	14,8	1,2	2,3	0,0	1,1	2,2
1983	J	64,4	23,5	16,6	6,2	10,8	1,6	2,0		0,7	3,1
	F	64,1	20,2	10,8	8,1	17,9	2,7	2,6		1,1	0,7
	M	77,9	23,9	19,2	8,3	16,5	4,5	1,9	0,0	2,0	1,8
	A	47,6	13,7	9,8	4,5	10,0	2,6	4,7	0,0	0,6	1,7
	M	59,2	21,5	9,1	7,2	11,2	3,5	2,9	0,0	1,6	2,3
	J	63,4	20,7	7,3	18,5	9,9	1,7	2,1	0,0	1,4	1,8
	J	52,0	16,7	9,8	6,4	13,7	0,9	1,9	0,0	1,0	1,5
	A	67,3	23,0	12,0	9,9	13,5	0,8	2,3	0,0	1,5	4,3
	S	60,9	19,2	12,1	8,4	13,3	2,1	2,0	0,0	1,0	2,7
	O N D		21,2 20,4 25,4	22,5 19,9 11,9	8,8	16,5 16,7	5,7 4,5	1,3 1,8	4,1 7,5	33,7 21,6	

TRENDS IN EC TRADE  
by SITC sections

import

Value in Mio ECU

Period Période	EUR 10	Deutsch- land	France	Italia	Nederland	Belg.Lux	United Kingdom	Ireland	Danmark	Ελλάδα	
<b>5 : CHEMICALS</b>											
<b>intra-EC (EUR 10)</b>											
1981	III	7 882,9	1 809,2	1 437,2	1 173,2	879,9	899,6	1 076,0	215,4	237,8	154,6
	IV	8 585,9	1 886,6	1 801,3	1 265,0	1 010,6	946,8	1 057,3	193,5	249,5	175,2
1982	I	9 032,6	2 043,4	1 832,2	1 332,1	966,9	1 000,2	1 182,3	251,3	267,3	156,8
	II	9 202,9	2 149,2	1 881,8	1 305,1	1 043,5	1 018,4	1 143,9	231,1	288,2	141,6
	III	8 178,9	1 969,2	1 467,2	1 100,1	999,8	969,8	1 080,8	188,6	259,8	143,6
	IV	9 027,4	2 021,6	1 751,5	1 315,8	1 041,6	1 172,3	1 086,8	198,0	275,7	164,1
1983	I	9 806,3	2 243,5	2 028,3	1 381,9	1 120,8	1 080,9	1 227,5	250,6	305,8	167,0
	II	10 145,0	2 299,9	1 837,3	1 574,0	1 122,7	1 309,6	1 254,7	242,4	324,0	180,5
	III	9 333,5	2 288,1	1 570,1	1 290,9	1 082,7	1 100,4	1 321,7	220,7	296,5	162,3
1982	A	2 298,4	613,1	351,2	224,4	302,5	284,4	329,3	62,8	91,9	38,7
	S	2 903,8	656,3	613,5	404,1	329,6	314,1	370,7	58,4	96,2	60,6
	O	2 899,8	675,9	581,6	391,2	316,7	332,3	386,4	63,4	89,6	62,6
	N	3 035,1	674,9	603,1	494,3	352,7	318,6	369,3	73,5	94,1	54,7
	D	2 938,3	670,9	566,9	428,0	378,3	361,7	335,2	60,7	90,0	46,6
1983	J	3 057,7	712,3	657,9	489,8	330,5	277,4	388,1	77,8	74,8	49,2
	F	3 055,5	686,9	631,0	409,5	361,9	335,4	401,5	81,4	93,3	54,6
	M	3 693,1	853,2	739,1	478,8	428,7	466,7	437,7	91,4	134,5	63,0
	A	3 219,6	737,7	584,0	579,8	353,9	350,9	373,7	76,1	102,1	61,5
	M	3 164,8	737,2	602,4	411,6	376,5	368,3	426,1	87,8	106,7	48,2
	J	3 631,4	825,6	653,7	581,9	399,7	450,5	456,4	78,1	114,3	71,1
	J	3 047,8	750,6	544,3	468,6	333,4	293,3	454,0	70,3	78,3	55,0
	A	2 843,8	719,5	426,6	290,5	371,5	375,9	433,6	72,9	106,7	46,6
	S	3 455,0	818,3	607,9	531,2	379,5	428,0	441,0	78,0	110,9	60,3
	O		783,4	709,5	484,3	414,8	414,8	454,5	82,8	102,3	59,9
	N		863,4	693,2		356,1		495,2	90,3	107,7	61,6
	D		822,7	654,2				435,7		102,9	
<b>extra-EC (EUR 10)</b>											
1981	III	3 359,9	815,4	771,5	452,9	349,1	251,5	514,0	41,0	117,8	46,6
	IV	3 446,2	954,2	727,6	461,5	348,0	252,7	468,3	43,5	144,3	46,1
1982	I	3 636,2	925,3	801,4	528,8	325,0	289,3	513,7	64,6	135,6	52,5
	II	3 687,3	946,4	814,0	494,6	355,5	280,9	546,3	44,3	155,5	49,7
	III	3 514,8	1 059,3	705,5	442,6	344,5	253,2	507,9	41,0	121,4	39,3
	IV	3 543,1	910,3	800,9	492,9	394,4	230,2	468,8	48,2	147,0	50,5
1983	I	4 018,5	1 009,5	946,3	579,1	363,3	280,3	570,4	61,3	158,1	50,1
	II	4 018,1	1 084,0	740,0	638,6	369,9	294,4	600,9	55,7	186,8	47,8
	III	4 021,8	1 272,4	697,8	555,1	364,8	256,3	637,1	46,1	145,6	46,6
1982	A	1 119,1	354,7	225,6	118,9	116,5	80,4	157,7	10,9	43,2	11,2
	S	1 314,6	396,9	279,5	175,5	111,7	87,1	180,8	18,3	47,1	17,7
	O	1 181,7	332,9	262,0	158,1	111,7	77,1	164,8	16,1	39,4	19,6
	N	1 204,9	273,9	293,1	170,6	134,6	82,8	166,6	14,9	55,8	12,6
	D	1 142,9	299,8	245,4	165,5	138,9	70,8	137,2	15,3	51,8	18,2
1983	J	1 352,3	323,2	298,9	263,5	112,0	80,7	203,0	20,2	39,0	11,8
	F	1 258,6	307,5	326,7	165,0	113,3	84,7	171,0	22,5	48,4	19,4
	M	1 406,3	379,4	320,8	151,2	139,1	110,1	197,1	18,7	71,0	18,7
	A	1 370,3	379,9	216,6	265,5	119,3	91,9	195,5	23,1	63,8	14,8
	M	1 291,1	346,2	275,2	173,9	115,2	95,3	189,4	19,0	64,0	12,9
	J	1 352,0	358,6	251,7	199,2	135,2	100,0	214,4	14,0	58,7	20,1
	J	1 231,9	405,6	213,7	166,7	114,0	70,8	194,0	11,6	39,1	16,4
	A	1 233,3	350,8	251,3	150,9	110,3	93,2	193,4	15,8	56,9	10,6
	S	1 526,6	517,4	236,4	237,0	129,5	87,1	229,7	18,9	51,3	19,3
	O		332,5	223,9	200,9	135,0		215,8	18,0	54,0	16,1
	N		353,8	311,8		147,1		228,7	21,1	73,3	16,6
	D		352,1	225,8				191,6		66,1	



ÉVOLUTION DU COMMERCE DE LA CE  
par sections de la CTCl

export

Valeurs en Mio ECU

Period Période	EUR 10	Deutsch- land	France	Italia	Nederland	Belg.Lux	United Kingdom	Ireland	Danmark	Ελλάδα	
<b>5 : PRODUITS CHIMIQUES</b>											
<b>intra-CE (EUR 10)</b>											
1981	III	7 147,4	1 948,9	1 118,6	384,0	1 375,4	888,6	815,3	169,4	80,3	6,1
	IV		2 175,8	1 198,9	483,8	1 566,4	975,4	1 112,7	124,5	76,4	12,6
1982	I	8 343,8	2 498,2	1 352,7	458,4	1 689,4	1 045,6	1 005,2	183,5	94,3	16,7
	II	8 512,5	2 387,1	1 416,5	467,5	1 682,3	1 112,3	1 075,5	247,7	106,4	17,3
	III	7 607,4	2 249,5	1 145,7	414,3	1 596,6	978,2	944,2	155,7	104,2	19,0
	IV	8 133,5	2 416,8	1 305,1	426,7	1 602,6	1 129,7	989,9	149,1	91,2	22,5
1983	I	8 925,5	2 762,3	1 347,9	507,6	1 834,0	1 203,5	939,2	182,6	124,5	24,0
	II	8 948,6	2 734,7	1 394,5	523,4	1 794,1	1 150,8	1 027,6	198,2	104,9	20,5
	III	8 489,3	2 555,7	1 281,4	491,6	1 770,1	1 087,7	957,7	211,0	111,9	22,1
1982	A	2 223,1	671,5	312,0	103,4	507,2	280,9	269,2	44,3	30,2	4,3
	S	2 681,1	809,6	368,3	150,6	555,5	356,9	343,9	51,1	37,9	7,4
	O	2 665,2	814,8	422,5	126,9	510,4	380,7	322,2	44,4	34,3	8,9
	N	2 828,8	819,9	474,3	166,5	599,1	349,3	326,1	52,9	33,8	6,8
	D	2 662,6	794,7	408,8	136,6	497,8	395,1	344,6	51,9	26,4	6,7
	1983	J	2 767,1	866,2	431,1	190,4	537,0	373,5	262,9	56,1	39,1
F		2 764,0	855,9	442,9	135,1	582,0	346,8	292,5	63,8	40,7	4,3
M		3 389,2	1 041,4	473,9	181,9	718,2	479,4	382,1	62,7	40,6	9,0
A		2 893,8	896,4	450,9	184,2	582,7	388,0	295,5	58,3	31,2	6,5
M		2 871,5	874,3	454,4	146,5	595,3	354,6	332,9	72,5	33,3	7,6
J		3 183,3	964,5	487,9	192,8	617,8	404,9	403,9	66,9	38,3	6,3
J		2 792,9	801,1	441,7	174,2	561,9	361,2	345,5	65,7	33,9	7,7
A		2 554,1	785,9	370,3	128,2	552,3	322,7	267,4	85,4	34,3	7,7
S		3 152,0	969,0	472,6	188,8	669,3	399,5	343,6	59,7	42,6	6,8
O N D			1 028,0 1 022,4 991,0	497,1 499,6 505,3	167,6	648,2 695,4	367,2 348,1	367,2 354,9	62,1 55,8	38,4 39,6 31,8	7,1 7,7
<b>extra-CE (EUR 10)</b>											
1981	III	7 359,8	2 398,1	1 294,5	669,4	676,8	396,8	1 238,6	79,2	161,3	34,5
	IV		2 323,2	1 089,6	675,9	591,5	381,0	1 227,1	115,4	131,9	41,7
1982	I	6 948,0	2 576,2	1 116,6	643,3	690,4	415,4	1 216,3	84,1	167,7	38,0
	II	7 159,6	2 547,9	1 245,3	686,1	634,5	438,8	1 290,1	111,0	171,1	34,8
	III	6 744,7	2 581,1	1 121,4	564,2	653,9	363,4	1 152,7	115,9	158,9	33,2
	IV	7 315,0	2 717,2	1 241,2	667,5	727,6	446,4	1 195,5	107,2	180,4	31,9
1983	I	7 392,4	2 759,0	1 279,2	715,1	786,5	417,8	1 102,3	122,5	183,2	26,8
	II	8 168,4	2 968,0	1 478,6	790,2	782,5	430,2	1 349,7	134,1	204,8	30,4
	III	8 166,2	3 070,8	1 372,6	760,0	847,9	429,5	1 314,1	149,8	192,2	29,3
1982	A	2 136,8	831,9	321,8	163,4	234,7	106,3	379,1	36,1	52,7	10,8
	S	2 323,9	901,7	331,4	191,6	239,2	138,7	418,7	34,9	57,3	10,5
	O	2 271,6	855,5	372,4	184,1	194,7	161,1	399,4	33,2	60,4	10,8
	N	2 447,0	903,2	406,7	228,9	245,9	134,9	418,4	38,7	60,3	9,9
	D	2 624,1	979,7	461,5	256,1	284,5	154,3	383,1	35,3	58,3	11,3
1983	J	2 374,2	845,6	387,8	311,8	275,9	138,9	315,3	40,0	52,8	6,1
	F	2 224,4	852,8	379,3	185,9	212,9	115,8	366,5	43,1	57,9	10,3
	M	2 790,9	1 062,1	511,4	217,4	299,0	162,1	418,9	39,4	70,1	10,3
	A	2 637,6	952,9	480,8	278,5	245,6	143,7	422,0	42,6	60,7	11,0
	M	2 695,2	982,3	495,7	228,5	275,6	145,6	450,8	43,7	62,9	10,1
	J	2 835,0	1 034,1	499,1	282,9	260,7	139,3	484,3	47,5	77,6	9,4
	J	2 676,8	942,4	514,2	302,4	231,5	127,1	438,2	55,7	52,9	12,4
	A	2 674,4	1 068,3	425,4	180,9	297,7	130,7	460,7	40,6	63,0	7,2
	S	2 820,3	1 060,2	434,9	276,8	322,6	169,3	421,0	53,2	72,4	9,8
	O N D		1 035,0 1 071,6 1 171,9	467,3 446,5 469,8	267,8	294,6 298,4	431,3 446,9	431,3 426,2	49,7 50,5	68,9 68,7 69,3	8,3 9,2

TRENDS IN EC TRADE  
by SITC sections

import

Value in Mio ECU

Period Période	EUR 10	Deutsch- land	France	Italia	Nederland	Belg.Lux	United Kingdom	Ireland	Danmark	Ελλάδα	
<b>6 : MANUFACTURED GOODS CLASSIFIED BY MATERIAL</b>											
<b>intra-EC (EUR 10)</b>											
1981	III	12 592,9	3 086,5	2 573,3	1 268,9	1 528,6	1 500,5	1 648,5	328,6	372,9	285,0
	IV	14 781,1	3 536,8	3 225,6	1 519,6	1 858,7	1 747,6	1 795,1	331,9	442,1	323,7
1982	I	14 716,2	3 417,8	3 433,4	1 605,5	1 617,6	1 743,1	1 837,7	360,6	427,7	273,0
	II	15 451,2	3 591,1	3 586,8	1 706,8	1 772,8	1 833,9	1 902,3	341,4	449,7	266,4
	III	12 955,3	3 141,5	2 623,0	1 282,8	1 543,4	1 548,8	1 766,0	310,0	449,6	290,1
	IV	14 565,9	3 374,6	3 126,9	1 541,3	1 847,1	1 660,2	1 915,3	309,4	493,8	297,4
1983	I	15 070,6	3 449,7	3 428,7	1 509,1	1 734,7	2 051,6	1 895,1	314,9	417,3	269,6
	II	16 011,9	3 934,6	3 399,5	1 562,8	1 795,7	2 088,2	2 045,5	309,6	542,1	333,9
	III	14 251,5	3 625,4	2 643,7	1 505,5	1 630,2	1 631,5	2 148,9	309,6	417,1	339,7
1982	A	3 366,5	853,5	529,9	223,7	466,5	447,9	502,5	97,9	154,1	90,6
	S	4 829,5	1 092,1	1 073,7	516,3	560,9	587,5	627,0	98,5	162,9	110,5
	O	4 896,0	1 147,0	1 050,2	471,1	611,2	559,7	692,1	103,4	156,3	104,9
	N	4 907,0	1 144,0	1 063,5	562,1	602,2	500,7	666,9	115,4	153,2	99,0
	D	4 720,7	1 080,9	1 016,8	509,6	639,1	544,7	566,8	90,4	179,2	93,2
1983	J	4 602,0	1 038,7	1 029,6	532,6	530,9	586,0	590,0	100,0	112,3	82,0
	F	4 730,3	1 060,4	1 117,3	432,3	558,6	606,8	624,6	104,5	139,4	86,4
	M	5 696,3	1 352,9	1 281,0	543,4	645,9	817,0	679,6	110,2	165,3	101,1
	A	5 242,6	1 272,8	1 084,5	595,2	575,6	705,9	609,3	94,5	189,3	115,6
	M	5 174,1	1 310,3	1 132,1	500,3	582,4	618,4	673,3	113,5	145,4	98,5
	J	5 502,9	1 354,0	1 181,5	470,5	639,3	657,9	771,2	101,0	206,9	120,7
	J	4 940,8	1 273,6	1 029,9	568,2	512,2	463,0	739,3	102,7	115,1	136,8
	A	3 890,6	994,6	570,9	321,8	513,1	493,9	650,3	97,9	144,3	103,8
	S	5 430,5	1 354,6	1 060,7	613,8	607,9	664,1	762,8	108,9	157,3	100,3
	O		1 383,2	1 145,1	544,1	637,6		841,4	111,9	175,5	93,0
	N		1 425,7	1 144,3		604,4		834,4	135,4	170,7	113,0
	D		1 377,9	1 056,6				705,5		187,8	
<b>extra-EC (EUR 10)</b>											
1981	III	8 487,1	2 551,4	1 156,5	916,8	482,5	992,1	1 853,0	83,5	328,5	122,7
	IV	9 094,1	2 688,1	1 340,2	1 025,1	509,8	1 136,6	1 806,9	80,7	377,9	128,9
1982	I	9 951,2	2 929,5	1 421,2	1 067,7	593,0	1 293,2	2 022,2	101,5	388,7	134,1
	II	10 095,1	2 985,0	1 563,5	1 180,9	632,2	1 092,9	2 041,2	94,4	395,2	109,6
	III	8 759,4	2 679,6	1 186,0	927,7	555,5	1 012,4	1 853,1	81,4	351,9	111,8
	IV	9 352,9	2 723,0	1 356,4	1 020,9	572,9	1 318,0	1 777,1	73,1	400,9	110,4
1983	I	9 695,4	2 901,5	1 505,8	973,2	643,2	1 050,7	2 019,5	89,3	393,1	119,1
	II	10 570,0	3 180,4	1 486,6	1 204,8	648,1	1 200,8	2 219,1	91,5	421,8	116,8
	III	9 799,1	3 097,7	1 152,9	1 071,8	623,3	1 068,8	2 180,8	93,9	389,5	120,3
1982	A	2 516,1	798,1	281,9	226,4	175,5	300,3	545,6	28,7	120,4	39,0
	S	3 152,2	907,0	470,2	312,0	195,5	389,0	676,9	23,8	139,7	38,0
	O	3 096,8	912,9	450,6	313,1	199,0	413,7	614,2	21,4	131,5	40,3
	N	3 377,1	927,6	474,2	387,0	196,6	527,9	662,4	24,4	142,4	34,5
	D	2 874,7	885,8	433,0	321,6	180,2	354,9	511,1	26,9	125,3	35,9
1983	J	3 116,2	929,0	451,8	363,1	202,8	327,1	661,2	30,1	105,2	46,0
	F	3 072,7	896,3	454,0	339,2	199,3	329,4	664,2	30,1	125,7	34,4
	M	3 495,7	1 077,7	599,2	272,2	240,9	382,4	694,3	28,8	161,5	38,8
	A	3 398,7	1 008,0	451,3	518,0	198,9	373,1	660,2	26,1	120,3	42,9
	M	3 503,9	1 051,5	499,9	314,8	225,8	396,3	809,5	31,8	142,9	31,5
	J	3 660,9	1 122,3	534,7	371,4	223,1	417,6	758,5	32,9	157,9	42,4
	J	3 283,6	1 048,5	436,3	394,6	192,6	327,4	722,1	30,2	98,4	33,6
	A	2 873,5	953,9	294,2	216,2	201,7	274,1	726,1	32,3	134,7	40,3
	S	3 638,8	1 094,9	430,4	460,6	229,2	462,8	728,4	31,0	155,4	46,1
	O		1 045,5	461,1	361,5	230,6		761,7	31,7	164,4	34,5
	N		1 146,4	470,2		248,7		762,7	35,4	160,9	40,9
	D		1 119,8	490,4				578,8		159,2	

export

ÉVOLUTION DU COMMERCE DE LA CE  
par sections de la CTCl

Valeurs en Mio ECU

Period Période		EUR 10	Deutsch- land	France	Italia	Nederland	Belg.Lux	United Kingdom	Ireland	Danmark	Ελλάδα
<b>6 : ARTICLES MANUFACTURÉS CLASSÉS PAR MATIÈRES</b>											
<b>intra-CE (EUR 10)</b>											
1981	III	13 173,0	3 589,2	2 084,7	1 725,5	1 283,2	2 349,1	1 215,4	156,7	186,4	120,5
	IV		4 053,1	2 484,2	2 218,6	1 521,2	2 948,1	1 510,1	185,7	208,7	159,7
1982	I	15 162,6	4 273,1	2 521,5	2 057,4	1 535,1	2 677,3	1 552,6	184,8	195,4	165,4
	II	15 776,5	4 341,2	2 543,1	2 323,4	1 652,5	2 813,0	1 546,1	193,6	217,6	146,0
	III	13 291,7	3 871,0	2 047,7	1 858,5	1 397,2	2 347,9	1 292,4	172,9	188,7	115,4
	IV	14 995,8	4 197,6	2 462,9	2 085,6	1 487,7	2 738,1	1 470,7	198,3	215,4	139,6
1983	I	15 241,5	4 383,6	2 422,5	2 073,7	1 604,2	2 912,9	1 296,2	187,5	216,1	144,7
	II	16 214,9	4 416,1	2 657,5	2 473,2	1 689,7	2 963,2	1 429,9	201,9	240,8	142,5
	III	14 147,7	4 127,1	2 227,8	1 997,0	1 523,9	2 440,4	1 252,0	194,3	220,6	164,7
1982	A	3 446,0	1 034,5	485,3	466,0	464,6	562,6	300,2	41,3	63,5	27,9
	S	5 022,8	1 439,7	778,4	631,4	489,8	986,8	506,7	67,3	75,6	47,1
	O	5 090,6	1 409,3	851,0	646,3	511,6	987,3	490,8	68,2	73,5	52,4
	N	5 084,8	1 401,6	822,3	788,1	503,8	847,8	524,4	70,7	79,7	46,3
	D	4 830,1	1 386,0	788,1	672,1	469,9	894,5	457,9	59,4	61,0	41,1
1983	J	4 732,5	1 313,1	711,0	751,0	498,5	981,2	309,9	59,4	63,4	44,8
	F	4 788,4	1 384,0	830,0	598,0	483,5	871,7	440,0	64,1	69,4	47,7
	M	5 709,6	1 689,1	881,2	724,0	622,5	1 052,4	543,1	64,0	81,1	52,1
	A	5 337,9	1 415,3	848,1	866,1	551,1	1 014,8	462,9	59,9	72,2	47,5
	M	5 165,6	1 458,3	847,2	754,2	540,7	898,7	467,4	73,8	78,7	46,6
	J	5 699,0	1 543,4	955,4	850,7	601,1	1 035,2	504,1	72,0	88,7	48,4
	J	4 779,4	1 369,0	830,2	742,7	442,5	802,5	417,2	68,4	56,6	50,3
	A	3 966,7	1 198,7	557,9	555,1	491,1	653,6	329,7	55,1	76,4	49,2
	S	5 409,9	1 560,3	848,2	719,7	590,9	971,3	497,3	70,9	86,5	64,9
	O		1 549,8	972,7	866,9	603,8		531,4	77,6	85,6	76,5
	N		1 579,8	941,7		637,9		543,0	77,4	91,4	58,8
	D		1 527,8	956,5				496,8		67,1	
<b>extra-CE (EUR 10)</b>											
1981	III	14 418,6	4 182,8	2 205,1	2 481,6	532,8	1 322,3	2 453,1	44,1	229,4	214,8
	IV		4 490,3	2 572,5	2 665,4	564,8	1 360,7	2 566,2	50,4	229,8	227,5
1982	I	13 496,5	4 226,9	2 387,9	2 215,6	523,3	1 308,4	2 379,8	46,7	203,9	204,1
	II	14 094,9	4 383,8	2 412,4	2 407,6	572,0	1 278,7	2 568,8	44,0	243,4	184,3
	III	12 685,5	4 098,3	1 999,7	2 076,6	530,3	1 291,8	2 264,0	41,4	215,4	168,0
	IV	14 410,1	4 214,4	2 414,9	2 266,5	580,8	1 478,7	2 978,4	44,7	241,7	190,0
1983	I	13 231,4	4 085,4	2 259,8	2 150,2	544,4	1 574,1	2 162,9	46,0	232,1	176,3
	II	14 149,9	4 326,9	2 393,4	2 525,1	559,6	1 496,9	2 311,2	51,6	310,9	174,4
	III	13 609,2	4 324,4	2 075,9	2 279,1	548,6	1 389,5	2 463,1	53,4	302,2	173,1
1982	A	3 794,8	1 299,2	579,4	665,7	168,6	275,5	670,6	8,9	74,5	52,5
	S	4 355,6	1 387,3	647,8	597,2	198,1	505,7	852,5	17,6	85,7	63,6
	O	4 546,2	1 407,9	790,6	609,3	175,4	532,8	869,0	16,0	79,5	65,8
	N	4 913,7	1 412,1	775,4	822,9	211,0	478,2	1 047,3	14,4	85,3	67,1
	D	4 936,7	1 395,1	846,9	844,2	192,1	461,6	1 051,4	14,3	74,1	57,2
1983	J	4 123,2	1 246,2	673,1	844,5	174,0	524,1	521,1	14,0	61,4	64,8
	F	4 231,2	1 279,8	776,0	652,5	160,7	492,0	720,1	15,3	76,4	58,3
	M	4 866,9	1 561,5	810,6	654,6	209,7	553,2	915,9	16,7	91,5	53,3
	A	4 594,0	1 432,1	752,2	909,1	163,5	482,1	703,5	18,1	83,1	50,4
	M	4 378,3	1 389,6	756,5	696,1	197,7	469,9	691,1	15,5	104,7	57,2
	J	5 177,5	1 507,1	880,2	918,1	198,3	547,2	924,5	17,7	117,5	66,9
	J	4 437,4	1 382,0	759,0	850,4	167,5	482,8	643,5	19,2	75,6	57,3
	A	4 292,1	1 392,8	643,1	612,5	193,1	371,1	913,5	11,8	106,2	48,0
	S	4 892,6	1 551,5	681,1	818,7	188,1	537,0	910,7	22,4	116,0	67,2
	O		1 577,7	863,8	805,1	213,2		733,9	20,0	101,4	95,6
	N		1 578,2	812,2		245,1		784,9	19,5	105,4	66,2
	D		1 667,0	973,1				807,3		89,3	

TRENDS IN EC TRADE  
by SITC sections

import

Value in Mio ECU

Period Période	EUR 10	Deutsch- land	France	Italia	Nederland	Belg.Lux	United Kingdom	Ireland	Danmark	Ελλάδα	
<b>7 : MACHINERY AND TRANSPORT EQUIPMENT</b>											
<b>intra-EC (EUR 10)</b>											
1981	III	17 544,7	3 548,9	3 460,8	2 879,0	1 706,1	1 973,3	2 845,0	410,5	400,9	320,2
	IV	20 523,3	3 896,2	4 541,9	2 953,1	2 044,1	2 337,8	3 418,2	411,1	512,8	408,0
1982	I	20 422,9	4 383,2	4 258,5	2 925,6	1 856,7	2 300,5	3 400,1	444,5	470,9	382,8
	II	22 243,8	4 430,4	4 727,6	3 115,7	2 100,5	2 545,8	3 976,6	442,7	540,8	363,7
	III	19 180,9	4 046,0	3 823,9	2 618,9	1 870,1	2 205,1	3 375,2	352,7	524,8	364,2
	IV	23 042,6	4 646,6	5 421,8	2 909,5	2 269,2	2 516,8	3 873,6	381,6	613,8	409,6
1983	I	22 059,5	4 763,1	4 738,1	2 542,3	2 173,4	2 453,4	4 070,4	424,3	575,8	318,7
	II	24 028,1	5 141,0	4 775,5	2 973,3	2 366,7	2 704,5	4 681,1	414,7	621,0	350,3
	III	21 054,8	4 806,7	3 888,5	2 539,6	2 081,1	2 247,4	4 179,4	395,5	588,8	327,7
1982	A	5 326,8	1 075,2	1 127,6	688,7	506,5	601,4	928,0	123,4	144,4	131,6
	S	7 106,8	1 526,5	1 522,4	912,9	733,0	793,9	1 174,8	99,5	222,0	121,7
	O	7 213,9	1 561,2	1 595,7	870,8	677,4	769,8	1 284,6	124,6	186,7	143,1
	N	7 620,8	1 612,7	1 661,1	1 062,9	779,5	783,7	1 263,3	137,3	205,9	114,4
	D	8 163,9	1 528,6	2 142,9	975,6	825,1	875,0	1 325,3	119,4	220,9	151,1
1983	J	6 463,6	1 297,0	1 381,6	888,9	638,0	714,3	1 151,9	131,6	168,0	92,3
	F	6 968,0	1 357,4	1 565,9	763,7	696,3	754,6	1 391,6	144,3	188,7	105,5
	M	8 588,3	2 115,6	1 789,2	889,0	839,7	942,9	1 522,8	147,3	221,1	120,7
	A	7 742,0	1 539,9	1 541,4	1 156,1	723,1	870,0	1 441,0	135,3	200,3	134,9
	M	7 787,8	1 827,1	1 582,9	841,6	711,3	816,5	1 549,9	151,0	218,0	89,5
	J	8 422,2	1 775,8	1 647,5	973,3	944,4	928,9	1 687,1	128,4	210,6	126,3
	J	7 038,1	1 455,5	1 375,6	867,0	654,6	678,6	1 591,2	130,0	175,9	109,8
	A	6 182,9	1 498,1	1 072,7	689,2	644,5	684,3	1 158,5	130,6	196,3	108,7
	S	7 820,8	1 853,7	1 461,1	981,4	785,9	858,5	1 421,1	135,4	214,4	109,1
	O		1 853,5	1 567,5	903,5	789,7		1 565,0	145,8	230,3	195,6
	N		1 749,0	1 671,0		825,2		1 585,7	169,6	238,3	142,8
	D		1 878,7	1 827,9				1 564,8		262,6	
<b>extra-EC (EUR 10)</b>											
1981	III	12 168,8	3 202,7	2 065,0	1 197,1	803,9	781,7	3 141,6	275,8	385,6	315,4
	IV	12 506,7	3 478,2	2 097,0	1 372,2	855,7	752,5	2 882,1	235,4	570,7	262,8
1982	I	12 433,6	3 500,7	2 224,7	1 257,4	821,1	846,0	2 731,9	261,8	428,8	361,4
	II	13 065,9	3 441,0	2 622,6	1 296,1	1 008,8	769,8	2 957,9	303,2	443,1	223,4
	III	11 787,7	3 178,6	1 964,2	1 156,4	899,9	712,4	3 016,8	262,0	399,9	197,5
	IV	13 622,3	3 634,7	2 945,1	1 185,8	1 113,6	803,7	2 947,1	263,1	431,0	298,2
1983	I	13 347,3	3 580,2	2 790,4	984,1	1 051,1	875,7	3 037,4	308,4	475,4	244,6
	II	14 887,1	4 035,1	2 530,9	1 306,3	1 182,7	895,4	3 855,3	317,6	407,9	355,8
	III	13 794,5	3 889,4	2 114,2	1 188,7	1 153,3	824,5	3 696,7	286,4	384,1	257,2
1982	A	3 765,3	997,2	663,1	326,8	291,0	202,1	1 017,5	78,0	136,4	53,1
	S	4 071,3	1 068,7	765,3	400,0	297,9	235,9	982,2	95,0	140,1	86,2
	O	4 387,4	1 138,0	917,9	384,2	333,1	248,2	1 052,9	88,2	137,6	87,2
	N	4 452,9	1 240,5	854,9	426,4	354,9	247,1	1 028,7	97,5	140,8	62,3
	D	4 662,0	1 260,5	1 158,6	376,4	341,1	272,5	875,0	75,6	154,9	147,4
1983	J	4 119,4	1 112,3	885,1	376,0	327,0	224,3	914,5	96,6	124,5	59,1
	F	4 236,6	1 085,4	850,5	293,7	300,5	320,0	976,1	109,4	183,9	117,1
	M	4 976,5	1 384,6	1 054,0	314,4	423,9	320,3	1 144,0	101,7	165,7	67,9
	A	4 827,5	1 335,2	801,1	595,0	383,5	278,5	1 051,0	97,3	135,7	150,2
	M	4 641,7	1 295,2	893,2	323,2	363,9	292,1	1 143,2	105,9	140,5	84,5
	J	4 995,9	1 407,2	840,2	391,4	425,6	307,6	1 242,8	113,0	146,0	122,0
	J	4 396,8	1 313,7	688,9	415,0	352,2	257,5	1 087,4	91,3	107,4	83,4
	A	4 453,3	1 195,3	660,6	334,5	333,2	240,2	1 375,1	107,8	122,8	83,7
	S	4 869,8	1 380,7	777,3	438,4	400,8	300,4	1 236,1	89,4	157,4	89,4
	O		1 478,8	810,1	468,4	445,0		1 321,9	122,9	151,2	60,2
	N		1 580,5	928,0		508,1		1 305,5	126,8	165,5	69,8
	D		1 721,0	915,8				1 232,3		165,4	

export

ÉVOLUTION DU COMMERCE DE LA CE  
par sections de la CTCI

Valeurs en Mio ECU

Period Période	EUR 10	Deutsch- land	France	Italia	Nederland	Belg.Lux	United Kingdom	Ireland	Danmark	Ελλάδα	
<b>7 : MACHINES ET MATÉRIEL DE TRANSPORT</b>											
<b>intra-CE (EUR 10)</b>											
1981	III	17 652,5	6 947,9	2 799,1	1 949,2	1 092,5	1 798,1	1 804,6	279,8	292,3	8,7
	IV		8 339,4	3 111,7	2 396,7	1 350,9	2 286,1	2 380,3	332,0	338,8	12,0
1982	I	20 658,1	8 788,3	3 253,6	2 227,9	1 248,2	2 298,4	2 191,5	320,3	318,6	11,4
	II	22 610,1	9 502,1	3 302,5	2 684,7	1 502,3	2 394,7	2 479,6	387,7	341,8	14,6
	III	19 093,5	8 219,7	2 556,2	2 200,9	1 310,7	1 863,5	2 235,5	383,4	315,5	8,2
	IV	22 177,2	9 372,8	3 183,4	2 487,4	1 429,6	2 534,4	2 390,4	418,1	349,0	12,1
1983	I	22 187,4	9 498,9	3 351,3	2 517,7	1 398,9	2 469,0	2 174,1	406,3	361,6	9,6
	II	23 720,5	9 631,6	3 834,5	2 774,1	1 452,2	2 703,9	2 400,1	454,0	459,4	10,6
	III	20 297,1	8 387,2	2 900,6	2 491,1	1 383,7	2 093,5	2 260,7	466,1	305,5	8,8
1982	A	5 279,9	2 409,8	650,3	594,3	370,8	438,5	617,4	103,4	94,3	1,1
	S	7 135,2	3 020,0	966,9	685,4	570,4	824,5	807,6	143,0	114,0	3,5
	O	7 169,4	2 958,9	1 103,5	718,2	465,3	888,8	785,2	139,4	104,7	5,5
	N	7 487,1	3 122,0	1 004,5	1 026,4	490,5	763,0	827,5	139,4	110,9	3,1
	D	7 573,3	3 311,2	1 073,2	819,5	478,8	859,8	779,3	138,9	109,1	3,5
1983	J	6 621,2	2 796,7	960,5	841,7	443,9	787,1	570,6	108,8	108,8	3,1
	F	6 829,2	2 986,6	1 029,3	686,5	424,3	707,1	722,0	155,4	115,3	2,6
	M	8 718,0	3 722,0	1 359,3	987,2	531,0	964,1	877,5	142,1	130,9	3,9
	A	7 494,0	3 006,0	1 209,9	949,0	452,2	858,4	753,8	135,8	125,4	3,5
	M	7 669,0	3 108,5	1 309,2	834,8	479,1	864,6	780,2	154,5	135,2	2,9
	J	8 536,1	3 518,5	1 303,0	989,2	519,4	985,1	874,1	162,4	180,1	4,3
	J	6 828,0	2 609,5	1 129,1	998,7	436,6	600,3	793,0	163,3	94,5	3,2
	A	5 754,1	2 421,0	727,7	661,9	429,1	628,5	652,6	123,7	107,7	1,8
	S	7 739,5	3 358,4	1 060,6	833,9	517,0	856,3	806,5	178,8	124,2	3,8
	O		3 152,2	1 200,6	934,1	530,2		849,6	170,1	123,6	5,1
	N		3 191,5	1 160,4		583,3		923,6	196,8	163,4	3,4
	D		3 373,3	1 353,9				894,9		123,1	
	<b>extra-CE (EUR 10)</b>										
1981	III	26 425,9	10 006,3	4 209,5	3 766,7	874,8	640,5	4 707,5	88,8	528,1	44,2
	IV		12 684,0	5 218,3	3 918,5	1 090,4	793,7	5 463,6	109,3	723,1	44,6
1982	I	26 619,4	11 345,5	4 757,2	3 334,2	884,4	708,8	4 780,3	109,6	653,1	46,3
	II	28 141,0	11 841,2	5 100,7	3 641,2	941,6	791,7	4 994,5	124,5	659,9	45,5
	III	25 656,4	11 398,0	4 365,8	3 111,6	854,4	661,0	4 636,0	125,9	473,9	29,7
	IV	29 553,7	12 787,1	5 648,2	3 624,8	1 068,9	841,0	4 782,7	151,6	616,4	33,0
1983	I	26 502,2	11 368,8	5 021,5	3 433,8	1 055,6	780,1	3 984,9	133,2	691,1	33,2
	II	27 929,2	11 852,6	5 314,5	3 826,2	1 107,1	758,6	4 258,1	175,2	616,2	20,8
	III	26 630,2	11 583,6	4 924,5	3 389,2	942,1	744,9	4 296,7	173,3	544,3	31,6
1982	A	7 872,0	3 505,0	1 396,7	921,9	264,1	173,0	1 411,7	37,2	150,0	12,3
	S	8 726,8	3 980,8	1 445,3	915,9	320,6	248,5	1 569,5	49,6	187,0	9,7
	O	9 210,7	3 997,0	1 821,2	1 001,2	316,3	284,4	1 553,4	47,8	179,7	10,0
	N	9 750,9	4 120,6	1 749,9	1 301,6	353,4	243,3	1 698,3	53,6	220,1	10,3
	D	10 583,7	4 675,4	2 058,9	1 389,5	385,6	285,0	1 536,2	50,3	189,8	13,0
1983	J	8 589,9	3 584,8	1 660,6	1 207,7	366,4	286,7	1 231,8	37,5	198,7	15,7
	F	8 116,6	3 461,1	1 470,3	1 098,3	289,6	207,8	1 255,3	46,7	278,0	9,4
	M	9 785,8	4 328,4	1 888,9	1 127,6	399,6	284,7	1 494,2	48,9	205,3	8,2
	A	8 922,7	3 753,2	1 692,5	1 302,4	368,3	254,0	1 303,9	52,5	188,4	7,4
	M	8 979,6	4 064,6	1 607,6	1 041,3	315,0	252,4	1 460,7	55,0	178,5	4,5
	J	9 969,9	4 038,7	2 004,6	1 482,6	388,2	243,5	1 503,7	66,7	233,0	8,8
	J	9 234,4	3 838,7	1 874,1	1 312,2	275,7	234,2	1 473,3	61,9	157,1	7,3
	A	8 038,5	3 564,1	1 357,4	970,8	293,2	239,0	1 416,1	41,1	145,7	11,2
	S	9 422,7	4 182,0	1 704,0	1 177,4	374,9	260,1	1 402,0	69,9	239,4	13,0
	O		4 220,8	1 805,8	1 349,7	350,8		1 461,4	59,9	195,6	16,2
	N		4 439,8	1 812,2		473,7		1 669,2	60,9	287,8	9,2
	D		5 075,6	2 232,5				1 686,5		247,2	

TRENDS IN EC TRADE  
by SITC sections

import

Value in Mio ECU

Period Période	EUR 10	Deutsch- land	France	Italia	Nederland	Belg.Lux	United Kingdom	Ireland	Danmark	Ελλάδα	
<b>8 : MISCELLANEOUS MANUFACTURED ARTICLES</b>											
<b>intra-EC (EUR 10)</b>											
1981	III	7 579,8	1 961,8	1 550,4	525,6	1 060,9	959,6	1 087,8	227,9	152,9	52,9
	IV	7 811,6	1 930,1	1 681,1	517,2	1 106,9	904,1	1 188,6	245,3	174,8	63,5
1982	I	8 106,7	2 048,4	1 810,2	538,6	1 094,9	1 054,8	1 103,2	234,5	168,4	53,7
	II	7 673,9	1 849,2	1 760,9	560,1	989,9	890,2	1 164,9	232,1	170,6	56,0
	III	7 950,1	2 099,2	1 496,8	517,9	1 155,1	1 001,9	1 203,6	234,1	182,8	58,6
	IV	8 653,5	2 083,6	2 152,2	571,8	1 147,6	924,8	1 257,0	245,4	199,3	71,8
1983	I	8 862,3	2 199,4	2 062,4	544,2	1 271,5	1 049,8	1 270,9	211,3	196,4	56,3
	II	8 088,4	2 029,6	1 808,5	563,3	1 045,2	938,6	1 231,1	229,7	180,9	61,5
	III	8 831,4	2 317,1	1 818,1	597,6	1 223,3	1 034,8	1 346,9	236,7	203,5	53,5
1982	A	2 383,8	633,4	482,2	116,2	358,5	308,8	329,4	77,1	60,6	17,4
	S	2 912,4	680,6	641,3	193,6	416,8	363,5	446,0	81,7	66,5	22,4
	O	2 932,7	703,3	646,8	184,9	423,7	345,3	455,9	76,1	70,0	26,6
	N	2 766,9	681,6	609,8	210,6	372,3	266,3	435,0	101,1	65,8	24,5
	D	2 925,3	698,7	887,0	176,0	351,3	277,9	384,2	67,8	62,0	20,3
1983	J	2 573,8	649,3	625,0	178,5	358,4	263,6	369,4	63,0	51,5	15,2
	F	2 881,5	699,7	671,2	160,1	419,9	353,7	424,5	70,0	64,3	18,1
	M	3 407,6	851,8	765,8	205,2	493,5	430,4	480,5	78,2	79,2	23,0
	A	2 727,2	672,8	575,5	220,8	377,9	307,4	410,7	74,2	63,0	24,9
	M	2 551,3	637,9	581,6	171,3	324,7	274,8	397,0	87,3	60,5	16,3
	J	2 779,3	718,7	655,3	171,4	347,3	287,6	453,9	66,8	57,9	20,4
	J	3 034,0	845,6	674,4	203,0	390,6	301,2	482,4	61,6	58,4	16,7
	A	2 703,4	703,4	516,0	161,0	396,1	356,5	390,2	90,9	72,9	16,4
	S	3 086,9	768,2	632,2	232,6	436,4	367,4	474,3	84,0	71,8	20,2
	O		793,6	649,7	211,5	425,3		552,3	97,7	79,5	23,0
	N		767,5	638,2		345,0		523,0	108,6	74,3	27,0
	D		810,9	613,2				488,3		73,6	
<b>extra-EC (EUR 10)</b>											
1981	III	6 782,0	2 397,1	957,7	505,7	540,7	230,4	1 856,7	62,3	202,9	28,5
	IV	6 325,2	2 210,5	959,3	509,2	470,4	209,2	1 682,8	57,0	193,0	33,7
1982	I	6 790,0	2 384,0	1 069,2	482,8	573,4	244,4	1 731,7	58,7	216,5	29,3
	II	6 625,3	2 116,9	1 136,9	567,5	488,9	244,6	1 783,7	67,2	192,4	27,4
	III	6 827,1	2 489,7	867,0	475,4	561,0	226,1	1 880,4	70,2	228,9	28,4
	IV	6 851,2	2 247,4	1 287,7	535,3	519,4	214,3	1 733,5	64,7	217,0	32,0
1983	I	7 268,8	2 569,0	1 203,5	472,2	634,6	253,2	1 791,3	75,9	239,7	29,3
	II	6 836,1	2 268,3	1 125,4	566,1	539,0	221,9	1 809,2	71,9	205,9	28,2
	III	7 566,9	2 745,8	1 096,7	567,0	635,8	220,6	1 973,3	72,4	229,5	25,9
1982	A	2 194,9	811,2	318,6	132,0	180,1	73,5	574,5	21,1	74,9	9,1
	S	2 497,3	869,1	375,1	193,2	196,4	78,2	656,2	25,8	91,7	11,6
	O	2 313,3	781,9	340,2	190,1	179,0	71,8	636,6	21,1	81,0	11,6
	N	2 298,4	750,1	377,9	189,0	172,8	69,7	629,3	26,2	73,5	9,9
	D	2 256,2	711,5	565,5	156,5	167,2	65,6	500,5	17,2	61,9	10,3
1983	J	2 263,8	786,8	369,6	167,0	187,5	71,8	576,6	25,2	71,0	8,3
	F	2 322,8	832,5	384,8	150,8	210,2	80,6	550,4	24,5	78,9	10,1
	M	2 692,7	950,7	448,8	154,5	237,0	98,2	677,0	26,0	89,5	10,9
	A	2 401,6	800,5	359,8	255,2	192,9	75,0	614,1	24,2	68,2	11,7
	M	2 161,8	713,0	359,8	145,5	170,6	70,3	597,6	27,8	69,3	8,0
	J	2 341,0	754,7	406,7	165,0	175,6	73,8	666,3	19,7	70,8	8,4
	J	2 356,0	869,7	363,5	174,6	185,5	65,3	609,8	21,9	57,5	8,2
	A	2 496,7	883,9	357,0	142,2	221,2	79,3	700,8	26,2	77,9	8,3
	S	2 722,9	992,3	378,7	248,3	229,9	73,7	673,0	24,1	93,7	9,2
	O		933,6	367,8	197,8	203,0		729,1	25,4	86,7	11,8
	N		869,1	393,1		167,3		720,7	27,7	78,1	10,6
	D		885,6	391,6				633,7		70,7	

export

ÉVOLUTION DU COMMERCE DE LA CE  
par sections de la CTCI

Valeurs en Mio ECU

Period Période	EUR 10	Deutsch- land	France	Italia	Nederland	Belg.Lux	United Kingdom	Ireland	Danmark	Ελλάδα	
<b>8 : ARTICLES MANUFACTURÉS DIVERS</b>											
<b>intra-CE (EUR 10)</b>											
1981	III	7 819,9	1 839,3	925,7	2 026,1	623,2	652,9	1 069,8	145,8	144,2	92,2
	IV		1 900,6	962,7	2 114,7	711,7	739,1	996,9	163,6	173,7	105,1
1982	I	8 097,8	2 013,5	1 053,5	2 252,2	724,2	739,6	859,5	159,8	174,0	121,4
	II	7 676,0	1 879,8	928,5	2 040,6	704,3	737,3	925,1	172,7	171,1	116,5
	III	8 022,1	2 028,8	916,0	2 351,0	701,5	669,0	912,9	172,4	165,0	105,4
	IV	8 214,1	2 049,8	942,1	2 205,3	742,5	776,4	975,0	207,8	202,0	113,2
1983	I	8 892,5	2 179,0	1 122,9	2 549,6	805,4	833,5	873,5	192,0	209,6	127,0
	II	8 074,1	1 936,7	1 002,3	2 128,5	752,5	797,1	929,9	208,4	197,3	121,4
	III	8 571,3	2 112,1	1 045,1	2 386,7	763,8	736,7	996,2	214,8	199,5	116,4
1982	A	2 284,6	608,4	232,1	660,7	216,7	175,0	265,1	41,0	54,3	31,3
	S	2 923,8	748,8	346,7	769,6	276,8	269,2	337,7	68,1	67,7	39,3
	O	2 902,7	728,9	340,1	750,9	248,7	292,1	357,5	74,2	68,1	42,2
	N	2 726,4	654,1	301,7	777,2	274,7	227,2	319,9	68,3	73,2	30,1
	D	2 629,0	666,5	301,1	718,2	224,1	253,2	299,6	64,8	60,6	41,0
1983	J	2 685,3	624,9	329,2	849,8	246,8	264,9	213,6	56,4	61,8	37,8
	F	2 763,5	691,6	369,2	762,2	240,5	241,5	278,8	66,8	69,5	43,2
	M	3 438,8	864,1	424,1	936,2	318,3	325,6	378,6	68,7	77,2	45,9
	A	2 745,5	651,8	345,3	783,3	246,6	263,9	287,0	62,1	61,4	44,2
	M	2 481,7	641,5	299,8	579,5	245,0	242,7	298,7	73,4	65,4	35,8
	J	2 852,2	643,2	358,8	770,4	263,0	287,0	346,0	72,4	70,1	41,3
	J	2 849,5	667,1	355,7	892,2	215,4	233,4	312,0	79,9	51,3	42,7
	A	2 637,4	665,3	302,0	721,6	255,6	216,9	311,4	55,2	66,8	42,7
	S	3 099,7	779,9	388,9	791,5	293,3	282,5	372,2	79,8	80,3	31,2
	O		768,6	385,9	917,8	291,5		359,4	92,5	77,2	67,4
	N		717,9	341,8		289,6		407,2	98,7	79,4	46,6
	D		710,7	342,6				340,4		68,4	
<b>extra-CE (EUR 10)</b>											
1981	III	7 616,7	1 885,0	1 089,4	1 823,8	192,7	190,3	1 620,2	48,4	279,0	32,2
	IV		2 142,9	1 154,7	2 057,7	207,3	212,6	1 445,6	62,8	311,2	46,2
1982	I	7 053,3	1 960,5	1 047,1	1 956,5	224,0	203,1	1 273,0	48,8	307,0	33,4
	II	7 212,3	1 967,0	1 179,4	1 956,1	226,2	209,0	1 295,1	56,8	291,8	30,8
	III	7 290,7	2 163,5	1 065,9	1 925,0	205,9	187,7	1 334,9	55,3	322,5	30,0
	IV	7 863,7	2 265,2	1 232,4	2 037,8	257,0	214,8	1 423,5	62,9	337,0	33,0
1983	I	7 391,4	2 187,7	1 182,7	1 931,2	222,4	233,6	1 206,5	54,6	344,3	28,4
	II	7 745,8	2 162,6	1 228,1	2 049,2	231,3	237,5	1 396,4	65,8	339,6	35,2
	III	8 089,7	2 423,0	1 151,3	2 074,8	234,0	217,9	1 538,6	72,7	350,6	26,8
1982	A	2 242,9	648,9	296,3	606,6	72,9	55,6	429,5	12,8	112,6	7,9
	S	2 471,3	764,2	351,5	588,8	71,9	66,9	459,0	22,4	135,3	11,1
	O	2 566,7	741,5	401,6	623,6	83,3	75,7	490,3	22,5	118,5	9,7
	N	2 620,0	712,2	396,5	713,7	87,9	71,2	490,3	21,4	116,0	10,7
	D	2 690,5	815,5	431,8	716,6	86,5	66,9	443,8	18,9	98,1	12,5
1983	J	2 208,9	611,4	338,8	642,4	73,7	73,6	347,1	15,8	96,9	9,2
	F	2 326,4	671,0	381,1	611,0	61,3	71,9	386,9	19,8	112,8	10,6
	M	2 851,7	907,6	462,2	677,4	87,5	88,2	470,4	19,0	130,9	8,5
	A	2 572,7	711,4	397,2	732,8	72,8	76,5	435,5	20,4	115,1	10,9
	M	2 399,3	707,0	386,6	551,9	80,3	80,5	456,7	21,0	104,7	10,7
	J	2 774,7	744,5	442,7	765,5	79,1	79,6	509,3	24,3	116,0	13,7
	J	2 828,1	801,3	451,9	823,1	73,7	66,1	483,0	26,7	92,7	9,5
	A	2 471,3	755,2	324,5	562,9	73,8	71,9	532,6	15,3	126,1	9,1
	S	2 810,1	866,7	377,5	687,5	86,3	78,8	528,5	30,5	146,2	8,2
	O		874,3	444,7	853,3	96,5		510,8	31,6	138,6	14,3
	N		836,6	447,1		117,2		600,9	29,6	141,4	12,1
	D		897,2	493,0				577,9		133,2	

EC TRADE  
by commodity classes and mains countries

0,1 : Food, beverages and tobacco  
import

JAN.-SEP. 1983		EUR 10		Deutschland		France		Italia		Nederland		Pays Partenaires		Code
Code	Partner countries	1 000 ECU	Indices 83/82	1 000 ECU	Indices 83/82	1 000 ECU	Indices 83/82	1 000 ECU	Indices 83/82	1 000 ECU	Indices 83/82			
	<b>World</b>	<b>54 863 840</b>	<b>103</b>	<b>13 655 480</b>	<b>104</b>	<b>8 725 615</b>	<b>106</b>	<b>8 135 769</b>	<b>100</b>	<b>6 610 021</b>	<b>107</b>	<b>Monde</b>		
	<b>Intra-EC (EUR 10)</b>	<b>31 813 150</b>	<b>104</b>	<b>8 007 753</b>	<b>105</b>	<b>4 753 231</b>	<b>105</b>	<b>5 385 903</b>	<b>105</b>	<b>3 349 562</b>	<b>103</b>	<b>Intra-CE (EUR 10)</b>		
	<b>Extra-EC</b>	<b>22 970 380</b>	<b>102</b>	<b>5 584 830</b>	<b>104</b>	<b>3 971 788</b>	<b>107</b>	<b>2 747 506</b>	<b>91</b>	<b>3 246 643</b>	<b>110</b>	<b>Extra-CE</b>		
	<b>Class 1</b>	<b>9 341 718</b>	<b>106</b>	<b>1 957 555</b>	<b>102</b>	<b>1 360 596</b>	<b>112</b>	<b>1 356 334</b>	<b>87</b>	<b>1 126 547</b>	<b>116</b>	<b>Class 1</b>		
	EFTA	1 428 436	109	310 250	102	201 481	119	374 364	102	36 966	114	AELE		
	Other Western Europe	2 099 753	111	538 914	111	545 774	114	301 241	107	163 504	109	Autr. pays d'Europe occid.		
	USA and Canada	4 503 765	96	898 293	102	504 339	111	616 626	71	868 388	120	USA et Canada		
	Other class 1	1 309 762	89	210 098	87	109 001	100	64 102	128	57 689	90	Autres classe 1		
	<b>Class 2</b>	<b>12 486 770</b>	<b>103</b>	<b>3 205 046</b>	<b>104</b>	<b>2 444 657</b>	<b>105</b>	<b>1 118 604</b>	<b>98</b>	<b>2 051 332</b>	<b>107</b>	<b>Class 2</b>		
	ACP (63 countries)	3 473 717	106	650 659	107	837 447	111	308 268	102	486 064	112	ACP (63 pays)		
	DOM	256 411	106	10 365	127	169 731	99	6	4	160	229	DOM		
	TOM	7 888	34	253	42	3 387	103	629	20	312	31	TOM		
	Other class 2	8 748 758	102	2 543 769	104	1 434 092	103	809 702	97	1 565 096	106	Autres classe 2		
	<b>Class 3 1)</b>	<b>1 141 907</b>	<b>98</b>	<b>422 229</b>	<b>107</b>	<b>166 534</b>	<b>89</b>	<b>272 569</b>	<b>91</b>	<b>68 464</b>	<b>118</b>	<b>Class 3 1)</b>		
	Eastern Europe 1)	803 508	96	325 698	103	98 810	90	237 184	92	41 757	124	Europe orientale 1)		
	Other class 3	338 401	103	96 531	122	67 725	88	35 385	86	26 707	109	Autres classe 3		
	<b>Miscellaneous</b>	<b>80 290</b>	<b>104</b>	<b>62 901</b>	<b>105</b>	<b>596</b>	<b>33</b>	<b>2 360</b>	<b>119</b>	<b>13 815</b>	<b>106</b>	<b>Div. non classées</b>		
	OECD	40 424 850	102	9 759 394	103	6 047 024	106	6 558 508	98	4 484 892	106	OCDE		
	Mediterranean Basin	3 262 055	96	713 103	86	922 764	109	371 010	91	273 925	97	Bassin méditerranéen		
	OPEC	636 688	120	160 533	123	67 917	95	50 033	92	164 956	175	OPEP		
	Latin America	5 565 584	109	1 880 954	107	921 299	105	642 338	98	824 659	122	Amérique latine		
	ASEAN	1 340 463	89	335 912	94	109 280	76	77 824	93	539 586	87	ANASE		
001	France	6 732 798	104	1 687 848	106			1 948 971	107	842 432	104	France		001
002	Belgium and Luxembourg	3 232 332	104	694 555	107			1 065 791	108	234 223	105	Belgique et Luxembourg		002
003	Netherlands	8 177 672	107	3 104 130	102			1 260 244	108	876 137	106	Pays-Bas		003
004	R.F. of Germany	4 671 864	107					744 324	104	1 689 782	105	R.F. d'Allemagne		004
005	Italy	2 645 952	103	1 243 633	109			612 917	91			Italie		005
006	United Kingdom	2 046 124	95	266 225	86			603 660	106	122 593	90	Royaume-Uni		006
007	Ireland	1 383 751	106	106 231	125			176 996	111	22 744	135	Irlande		007
008	Denmark	2 425 522	100	717 735	111			235 104	111	408 983	94	Danemark		008
009	Greece	497 142	118	187 996	107			54 195	122	82 470	137	Grèce		009
024	Iceland	127 558	120	31 837	158			14 859	127	7 481	77	Islande		024
025	Ferroe Islands	100 438	107	14 589	100			10 889	116	5 554	68	Iles Féroé		025
028	Norway	360 297	131	51 690	125			64 364	144	55 440	115	Norvège		028
030	Sweden	144 168	91	33 131	88			11 061	79	16 764	55	Suède		030
032	Finland	38 605	106	5 361	106			640	69	7 279	74	Finlande		032
036	Switzerland	344 079	111	88 354	102			52 942	126	136 292	126	Suisse		036
038	Austria	231 577	90	75 028	84			8 797	106	127 620	93	Autriche		038
040	Portugal	182 156	114	24 850	109			48 817	115	23 489	103	Portugal		040
042	Spain	1 365 613	114	303 882	117			473 842	118	104 197	109	Espagne		042
048	Yugoslavia	296 888	115	70 263	108			7 490	101	162 590	111	Yougoslavie		048
052	Turkey	335 14	100	150 139	102			53 333	90	28 960	90	Turquie		052
056	Soviet Union	60 680	91	15 041	75			13 646	86	9 758	83	Union soviétique		056
060	Poland	243 520	120	96 019	123			37 803	126	75 333	124	Pologne		060
062	Czechoslovakia	81 337	94	40 437	105			3 377	44	22 981	90	Tchécoslovaquie		062
064	Hungary	281 491	94	104 430	97			28 385	89	108 249	88	Hongrie		064
066	Romania	54 718	86	36 838	94			6 528	105	6 601	56	Roumanie		066
068	Bulgaria	66 076	91	28 995	103			6 446	96	11 734	78	Bulgarie		068
202	Canary Islands	124 434	131	2 592	108			1 663	185	58		Iles Canaries		202
204	Morocco	310 920	111	46 184	102			195 190	113	15 834	100	Maroc		204
212	Tunisia	59 409	130	3 280	195			36 753	116	14 468	176	Tunisie		212
220	Egypt	45 667	86	4 564	107			5 580	145	1 927	47	Égypte		220
248	Senegal	107 029	122	13 984	107			69 973	118	2 488	59	Sénégal		248
272	Ivory Coast	273 273	94	68 053	88			309 273	103	105 833	91	Côte-d'Ivoire		272
276	Ghana	101 744	46	21 824	58			12 121	81	1 117	13	Ghana		276
288	Nigeria	188 907	177	35 383	203			6 191	88	5 894	132	Nigeria		288
302	Cameroon	293 890	100	52 604	82			93 115	119	28 648	96	Caméroun		302
322	Zaire	129 941	113	14 503	91			48 316	109	50 963	135	Zaire		322
328	Burundi	38 242	115	31 906	130			1 479	48	2 303	262	Burundi		328
334	Ethiopia	103 460	133	48 296	129			30 761	163	11 333	108	Éthiopie		334
346	Kenya	294 022	118	84 495	116			15 174	119	13 268	112	Kenya		346
350	Uganda	125 598	121	18 953	118			27 856	114	12 787	97	Ouganda		350
352	Tanzania	101 526	77	30 427	73			5 531	103	10 740	85	Tanzanie		352
370	Madagascar	93 352	142	11 205	124			71 101	154	6 529	131	Madagascar		370
373	Mauritius	162 688	81	685	49			40 749	95	8 16		Maurice		373
382	Zimbabwe	110 991	112	19 088	122			942	94	280	105	Zimbabwe		382
386	Malawi	114 767	123	24 563	190			3 518	48	93		Malawi		386
390	South Africa	455 441	84	123 613	76			49 865	91	15 642	100	Rép. d'Afr. du S. et Namibie		390
391	Botswana	45 715	146	11 408	216			3 369	84	1 507	166	Botswana		391
393	Swaziland	41 594	70	4 699	170			2 994	125	1 208	67	Swaziland		393
400	United States of America	3 801 024	97	849 885	103			422 360	110	464 055	69	États-Unis d'Amérique		400
404	Canada	702 742	88	48 407	80			81 979	116	152 571	79	Canada		404
406	Greenland	87 015	126	1 669	51			12 093	161	2	2	Groenland		406
412	Mexico	100 567	91	52 277	96			17 643	73	6 008	92	Mexique		412
416	Guatemala	101 526	77	30 427	73			7 173	95	25 946	91	Guatemala		416
424	Honduras	77 959	84	34 951	68			6 941	96	10 821	189	Honduras		424
428	El Salvador	145 829	108	130 380	120			5 697	145	6 751	89	El Salvador		428
432	Nicaragua	57 478	95	24 973	93			12 939	99	10 060	116	Nicaragua		432
436	Costa Rica	162 265	107	75 335	104			14 103	107	24 442	93	Costa Rica		436
442	Panama	136 071	105	73 700	107			5 018	118	22 875	81	Panama		442
448	Cuba	52 311	78	3 478	69			17 911	81	8 310	83	Cuba		448
452	Haiti	46 245	124	5 712	231									



0,1 : Produits alimentaires, boissons et tabacs  
import

COMMERCE DE LA CE  
par classes de produits et principaux partenaires

JAN.-SEP. 1983		Belg.-Lux.		United Kingdom		Ireland		Danmark		Ελλάδα			
Code	Partner countries	1 000 ECU	Indices 83/82	1 000 ECU	Indices 83/82	1 000 ECU	Indices 83/82	1 000 ECU	Indices 83/82	1 000 ECU	Indices 83/82	Pays Partenaires	Code
	World	4 786 066	101	9 656 577	100	920 358	101	1 389 809	105	984 152	111	Monde	
	Intra-EC (EUR 10)	3 315 973	100	4 870 739	106	743 954	101	617 061	101	788 984	117	Intra-CE (EUR 10)	
	Extra-EC	1 469 804	103	4 785 679	96	176 243	102	772 749	108	215 157	93	Extra-CE	
	Class 1	726 396	98	2 347 156	94	92 789	115	275 193	110	99 152	81	Classe 1	
	EFTA	74 283	103	279 370	116	6 934	180	133 419	126	11 369	85	AELE	
	Other Western Europe	82 057	104	339 789	112	11 955	115	72 115	108	44 404	146	Autr. pays d'Europe occid.	
	USA and Canada	507 476	101	960 204	89	70 937	113	57 805	90	19 697	31	USA et Canada	
	Other class 1	62 581	70	767 793	87	2 964	77	11 853	88	23 681	154	Autres classe 1	
	Class 2	684 256	114	2 336 072	98	82 634	91	459 768	103	94 107	116	Classe 2	
	ACP (63 countries)	103 000	130	984 952	100	34 278	99	41 644	94	27 405	118	ACP (63 pays)	
	DOM	3 175	427	5 889	486			70 085	116	66 665	37	DOM	
	TOM	18		3 186	31			66	8	370	370	TOM	
	Other class 2	591 063	113	1 342 044	96	48 356	87	347 971	102	66 665	115	Autres classe 2	
	Class 3 <sup>1)</sup>	49 152	63	102 451	102	820	124	37 790	219	21 898	78	Classe 3 <sup>1)</sup>	
	Eastern Europe <sup>1)</sup>	25 786	66	40 695	99	623	122	11 542	110	21 413	80	Europe orientale <sup>1)</sup>	
	Other class 3	23 366	60	61 756	103	197	131	26 248	387	486	40	Autres classe 3	
	Miscellaneous	289	237	159		159				11	4	Divers non classés	
	OECD	4 012 898	100	7 049 300	101	834 254	102	844 668	92	834 011	107	OCDE	
	Mediterranean Basin	135 841	95	729 252	93	21 586	107	47 566	97	46 998	148	Bassin méditerranéen	
	OPEC	43 398	96	107 775	116	15 108	114	25 770	100	1 195	48	OPEP	
	Latin America	415 422	131	555 192	103	21 121	84	250 224	114	54 375	117	Amérique latine	
	ASEAN	102 457	79	127 529	99	4 711	126	40 456	114	2 708	64	ANASE	
001	France	1 143 696	93	833 392	112	77 025	104	95 826	97	103 608	126	France	001
002	Belgium and Luxembourg			260 038	127	16 806	98	21 016	108	27 819	104	Belgique et Luxembourg	002
003	Netherlands	1 278 355	110	1 125 994	111	105 823	105	116 625	120	310 534	131	Pays-Bas	003
004	R.F. of Germany	449 998	106	425 393	104	35 930	188	277 858	93	212 741	151	R.F. d'Allemagne	004
005	Italy	154 430	113	401 641	110	14 648	98	43 141	107	32 364	43	Italie	005
006	United Kingdom	156 507	63					50 980	110	20 895	70	Royaume-Uni	006
007	Ireland	27 522	70	866 683	100			5 256	103	10 910	72	Irlande	007
008	Denmark	88 734	140	849 442	92	4 504	147			50 293	99	Danemark	008
009	Greece	16 721	136	108 156	116	4 630	137			6 358	150	Grèce	009
024	Iceland	2 493	92	58 393	116			7 280	143	5 014	81	Islande	024
025	Faroe Islands	2 308	159	20 807	145			43 954	104	524	32	Iles Féroé	025
028	Norway	8 608	128	119 693	123	1 359	144	51 024	168	2 748	81	Norvège	028
030	Sweden	2 164	75	16 784	106	585	108	54 542	107	447	86	Suède	030
032	Finland	9 093	108	8 722	116			4 596	189	799	93	Finlande	032
036	Switzerland	28 322	105	22 148	88	1 114	135	6 812	94	982	72	Suisse	036
038	Austria	3 739	60	9 336	100			80	140	1 102	130	Autriche	038
040	Portugal	19 865	109	44 295	127	2 809	298	6 855	105	277	129	Portugal	040
042	Spain	63 047	103	266 487	111	8 201	166	20 871	108	6 205	99	Espagne	042
048	Yugoslavia	5 105	148	12 410	98			698	130	32 560	193	Yougoslavie	048
052	Turkey	11 545	92	40 048	107	3 136	78	6 592	149	4 988	89	Turquie	052
056	Soviet Union	3 530	133	8 328	93			6 629	48	1 151	63	Union soviétique	056
058	Poland	6 760	87	11 057	87			4 924	126	3 186	281	Pologne	058
062	Czechoslovakia	3 815	60	5 230	123			1 128	183	562	96	Tchécoslovaquie	062
064	Hungary	7 852	123	10 480	108			2 592	124	6 531	84	Hongrie	064
066	Romania	326	39	933	63			35	15	1 363	78	Roumanie	066
068	Bulgaria	2 594	135	4 310	121			1 022	88	8 040	64	Bulgarie	068
202	Canary Islands	704	53	74 118	131			224	108			Iles Canaries	202
204	Morocco	11 108	88	21 294	144	1 789		2 287	115	1 746	119	Maroc	204
212	Tunisia	3 442	93	54	42	726		23		373	233	Tunisie	212
220	Egypt	713	204	25 335	79			203	9	25	54	Egypte	220
248	Senegal	3 669	211	3 882	252	5 754	199	1 894	161			Sénégal	248
272	Ivory Coast	25 162	123	63 829	110	1 536	134	9 391	90	14 773	129	Côte-d'Ivoire	272
276	Ghana	4 113	136	40 907	40	4 005	90	99	7	3 155	102	Ghana	276
288	Nigeria	6 266	113	67 084	106	8 082	284	2 275	74	75	103	Nigeria	288
302	Cameroon	3 204	127	6 067	226			1 399	90	22	28	Cameroon	302
322	Zaire	7 345	120	3 164	127	1 775	81	751	45	45	8	Zaire	322
328	Burundi	849	45	1 334	172			29	3			Burundi	328
334	Ethiopia	4 225	225	1 848	57	400		3 300	115			Ethiopie	334
346	Kenya	10 775	105	132 695	122	6 555	109	1 643	110	327	474	Kenya	346
350	Uganda	2 318	94	49 366	147			828	112	29	5	Ouganda	350
352	Tanzania	2 443	98	19 537	126	636	118	3 246	68	398	76	Tanzanie	352
370	Madagascar	1 325	78	1 589	105			96	10	48	15	Madagascar	370
373	Mauritius	1 884	381	11 079	90			164	14			Mauritius	373
382	Zimbabwe	6 905	152	47 216	89	2 673	178	4 870	67	288	35	Zimbabwe	382
386	Malawi	3 776	156	58 262	104	1 002	97	579	76	1 117		Malawi	386
390	South Africa	22 800	56	209 459	93	1 913	103	3 158	60	913	128	Rép. d'Afr. du S. et Namibie	390
391	Botswana	52		31 064	126					1 315		Botswana	391
393	Swaziland	878	102	30 437	60			115	235			Swaziland	393
400	United States of America	482 805	101	612 658	90	61 623	120	49 569	85	17 671	29	États-Unis d'Amérique	400
404	Canada	24 671	88	347 547	87	9 314	79	8 236	145	2 027	89	Canada	404
406	Greenland	12		4 538	505			70 078	116			Groenland	406
412	Mexico	5 073	83	10 244	93	32	65	2 609	102	307	250	Mexique	412
416	Guatemala	6 888	139	12 645	59			483	5			Guatemala	416
424	Honduras	9 035	91	5 616	63			1 906	144			Honduras	424
428	El Salvador	2 425	67	26 200	260			2 275	74	1	9	El Salvador	428
432	Nicaragua	2 130	71	1 743	78			82	15			Nicaragua	432
436	Costa Rica	5 872	77	22 413	135			4 270	114			Costa Rica	436
442	Panama	11 977	138	8 297	102			2 918	114	404	96	Panama	442
448	Cuba	3 545	59	6 283	51			1 099	221	105	198	Cuba	448
452	Haiti	8 347	104	940	35			767	91	2		Haiti	452
458	Guadeloupe			372				7	233			Guadeloupe	458
462	Martinique	41	105									Martinique	462
464	Jamaica	1 345	68	48 140	67	442	89	756	99	215		Jamaïque	464
480	Colombia	47 212	114	51 502	114	4 987	132	20 397	88	13	32	Colombie	480
488	Guyana	2	1	37 237	79			307	76			Guyana	488
492	Surinam	614	58	13 240	161			26	68			Surinam	492
500	Ecuador	6 649	83	2 024	119	6 419	71	638	158	2 172	186	Équateur	500
508	Brazil	176 081	141	377 557	132	6 028	86	115 652	135	47 935	127	Brésil	508
512	Chilo	1 930	73</										

EC TRADE  
by commodity classes and mains countries

0,1 : Food, beverage and tobacco  
export

JAN.-SEP. 1983		JAN.-SEP. 1983		EUR 10		Deutschland		France		Italia		Nederland		Pays Partenaires		Code
Code	Partner countries	1 000 ECU	Indices 83/82	1 000 ECU	Indices 83/82	1 000 ECU	Indices 83/82	1 000 ECU	Indices 83/82	1 000 ECU	Indices 83/82	1 000 ECU	Indices 83/82			
	World	48 625 090	104	7 022 461	103	11 630 630	108	3 584 489	91	10 594 680	105	Monde				
	Intra-EC (EUR 10)	31 644 580	104	4 739 896	108	6 935 214	109	2 197 883	94	7 904 030	105	Intra-CE (EUR 10)				
	Extra-EC	16 800 510	102	2 288 292	94	4 692 414	106	1 387 315	87	2 609 499	104	Extra-CE				
	Class 1	6 545 795	108	1 097 789	109	1 427 948	107	800 409	101	795 120	107	Classe 1				
	EFTA	2 313 378	99	562 399	99	521 346	99	362 709	96	276 129	95	AELE				
	Other Western Europe	672 499	133	77 737	145	137 258	106	81 799	132	65 917	116	Autr. pays d'Europe occid.				
	USA and Canada	2 721 254	113	356 180	125	630 329	118	317 589	101	348 190	123	USA et Canada				
	Other class 1	838 661	99	101 452	95	139 015	97	38 312	97	104 883	93	Autres classe 1				
	Class 2	7 948 084	95	797 356	91	2 186 402	89	499 090	78	1 503 374	100	Classe 2				
	ACP (63 countries)	1 538 204	86	134 575	68	580 196	97	85 916	73	278 759	80	ACP (63 pays)				
	DOM	326 377	109	312	100	254 753	110	5 597	86	13 310	108	DOM				
	TOM	110 410	91	3 548	140	42 168	111	1 373	93	30 336	83	TOM				
	Other class 2	5 973 093	97	658 321	98	1 309 286	83	406 204	79	1 180 699	107	Autres classe 2				
	Class 3 1)	2 306 641	112	363 168	70	1 078 063	171	67 817	49	311 005	113	Classe 3 1)				
	Eastern Europe 1)	1 960 801	109	362 041	72	852 557	153	62 180	45	281 248	132	Europe orientale 1)				
	Other class 3	345 839	132	1 127	6	225 507	311	5 637	914	29 757	48	Autres classe 3				
	Miscellaneous	179 983	116	24 273	116	3 002	33	19 290	63	81 153	113	Divers non classés				
	OECD	37 960 830	105	5 812 886	107	8 321 525	109	2 933 502	94	8 695 998	105	OCDE				
	Mediterranean Basin	3 152 357	86	369 687	70	637 039	76	380 958	77	548 363	76	Bassin méditerranéen				
	OPEC	3 528 474	91	428 508	87	746 000	89	683 587	91	683 397	95	OPEP				
	Latin America	450 151	78	44 588	108	92 802	79	15 928	129	110 534	85	Amérique latine				
	ASEAN	366 525	126	27 984	141	95 773	150	4 395	101	17 562	141	ANASE				
001	France	4 642 150	106	775 766	107			514 365	86	1 193 547	111	France				001
002	Belgium and Luxembourg	3 468 295	100	474 515	102	1 310 461	107	123 994	98	1 175 852	100	Belgique et Luxembourg				002
003	Netherlands	3 541 646	104	837 404	111	859 753	106	119 105	110			Pays-Bas				003
004	R.F. of Germany	8 052 278	104	1 669 460	107	1 669 460	107	1 066 424	95	3 266 298	105	R.F. d'Allemagne				004
005	Italy	5 451 780	109	1 720 815	111	2 015 858	113			855 805	106	Italie				005
006	United Kingdom	4 444 166	103	791 097	106	791 097	114	292 887	95	987 303	106	Royaume-Uni				006
007	Ireland	673 802	101	31 804	195	71 460	102	13 183	97	44 368	69	Irlande				007
008	Denmark	603 118	98	277 971	90	93 144	97	34 975	97	111 356	121	Danemark				008
009	Greece	757 351	106	207 568	105	123 981	123	32 951	90	269 502	109	Grèce				009
024	Iceland	31 466	104	6 503	118	1 537	116	720	79	2 339	97	Islande				024
028	Norway	208 280	106	31 218	126	20 256	99	11 110	112	25 306	93	Norvège				028
030	Sweden	447 605	99	67 006	87	42 482	93	43 982	106	80 565	96	Suède				030
032	Finland	116 219	88	17 595	94	15 031	108	6 979	102	31 184	94	Finlande				032
036	Switzerland	1 003 041	99	170 693	88	397 763	102	223 381	98	89 370	102	Suisse				036
038	Austria	442 346	105	261 366	111	26 276	92	75 427	86	33 195	98	Autriche				038
040	Portugal	64 427	70	8 020	98	18 000	74	1 111	101	14 171	67	Portugal				040
042	Spain	428 995	164	46 466	132	98 103	128	16 812	97	41 463	132	Espagne				042
043	Andorra	40 162	96	789	152	29 267	95	78	166	4 309	83	Andorre				043
046	Malta	48 950	97	2 001	40	4 535	76	6 411	83	10 108	147	Malte				046
048	Yugoslavia	106 258	104	24 970	125	3 179	22	55 999	163	5 863	86	Yougoslavie				048
056	Soviet Union	1 354 233	129	234 092	78	647 247	208	14 274	16	246 727	152	Union soviétique				056
058	German Dem. Rep. 1)	98 443	138			32 401	366	10 231	166	9 745	135	Rép. démocr. allem. 1)				058
060	Poland	286 411	75	46 814	53	163 618	79	4 045	26	11 231	35	Pologne				060
062	Czechoslovakia	62 343	62	33 202	54	3 359	135	11 747	138	2 769	131	Tchécoslovaquie				062
064	Hungary	84 196	168	30 982	139	3 212	122	9 020	109	6 288	112	Hongrie				064
068	Bulgaria	49 402	118	11 201	163	1 280	65	11 344	258	3 866	91	Bulgarie				068
202	Canary Islands	122 343	110	12 817	142	9 893	99	3 406	119	29 858	110	Iles Canaries				202
204	Morocco	97 410	46	6 449	106	46 471	30	19	8	22 326	63	Maroc				204
208	Algeria	666 212	105	104 185	81	136 561	127	94 505	68	98 416	141	Algérie				208
212	Tunisia	138 281	95	27 540	261	44 371	64	6 632	43	15 065	66	Tunisie				212
216	Libya	322 621	98	29 721	160	13 855	110	106 006	80	70 889	115	Libye				216
220	Egypt	550 620	127	49 315	149	131 646	75	33 085	128	99 163	151	Egypte				220
224	Sudan	53 162	60	3 236	60	3 138	93	4 382	59	11 224	67	Soudan				224
228	Mauritania	329 119	119	6 510	116	14 553	115	3 770	82	11 186	116	Mauritanie				228
248	Senegal	68 051	115	1 130	70	43 171	119	3 159	61	11 798	57	Sénégal				248
272	Ivory Coast	131 155	103	4 216	124	81 805	107	3 620	49	25 272	90	Côte-d'Ivoire				272
280	Togo	31 888	82	7 121	90	22 186	107	3 864	79	2 031	54	Togo				280
288	Nigeria	466 579	68	43 660	43	139 612	93	3 573	24	127 184	67	Nigeria				288
302	Cameroun	89 697	115	3 741	81	59 529	128	6 629	126	9 534	95	Cameroun				302
314	Gabon	51 846	106	1 917	39	39 281	102	1 606	166	4 367	124	Gabon				314
318	Congo	35 609	97	3 016	640	26 002	96	5 225	26	5 030	116	Congo				318
322	Zaire	49 733	130	6 510	130	11 974	199	4 035	297	7 423	111	Zaire				322
330	Angola	74 781	113	2 568	99	34 351	93	9 946	103	17 391	176	Angola				330
334	Ethiopia	40 090	85	9 046	331	13 182	58	5 304	119	1 482	310	Éthiopie				334
342	Somalia	35 200	94	2 258	22	1 652	49	10 734	85	1 239	412	Somalie				342
372	Réunion	90 214	106	124	51	74 700	109	5 354	84	3 850	98	Réunion				372
390	South Africa	133 341	121	9 519	116	14 587	154	3 315	101	13 960	81	Rép. d'Afr. du S. et Namibie				390
400	United States of America	2 356 192	115	313 444	133	520 933	122	280 051	101	310 617	122	États-Unis d'Amérique				400
404	Canada	365 063	103	42 736	88	109 397	102	37 538	97	37 573	127	Canada				404
406	Greenland	38 008	107									Greenland				406
412	Mexico	90 034	132	7 471	219	29 355	100	54	5	30 557	338	Mexique				412
448	Cuba	92 810	57	92	1	32 829	126	5 606	126	17 426	39	Cuba				448
458	Guadeloupe	90 709	113	466	183	82 047	113	4 513	462	5 132	132	Guadeloupe				

0,1 : Produits alimentaires, boissons et tabacs  
export

COMMERCÉ DE LA CE  
par classes de produits et principaux partenaires

JAN.-SEP. 1983		JAN.-SEP. 1983		Belg.-Lux.		United Kingdom		Irland		Danmark		Ελλάδα		Pays Partenaires		Code
Code	Partner countries	1 000 ECU	Indices 83/82	1 000 ECU	Indices 83/82	1 000 ECU	Indices 83/82	1 000 ECU	Indices 83/82	1 000 ECU	Indices 83/82	1 000 ECU	Indices 83/82			
	World	4 127 552	103	4 976 034	102	1 966 290	105	3 826 812	105	898 137	98	Monde				
	Intra-EC (EUR 10)	3 372 344	103	2 310 263	98	1 282 692	104	2 450 099	102	452 164	104	Intra-CE (EUR 10)				
	Extra-EC	751 672	101	2 648 542	106	683 590	106	1 346 584	109	442 610	92	Extra-CE				
	Class 1	108 101	110	1 210 332	109	210 700	125	785 537	113	109 879	81	Classé 1				
	EFTA	45 749	125	166 845	84	29 030	108	327 756	111	21 615	85	AELE				
	Other Western Europe	7 739	95	229 635	219	13 115	71	51 521	104	7 778	34	Autr. pays d'Europe occid.				
	USA and Canada	29 840	126	553 986	101	113 229	116	317 249	127	54 662	91	USA et Canada				
	Other class 1	24 774	81	260 065	102	55 326	217	89 010	86	25 824	96	Autres classe 1				
	Class 2	517 765	93	1 314 897	106	389 526	91	514 176	106	225 498	126	Classé 2				
	ACP (63 countries)	135 031	99	211 385	76	59 320	99	42 656	107	10 366	179	ACP (63 pays)				
	DOM	3 870	96	7 322	94	841	132	39 727	110	25	33	DOM				
	TOM	1 294	110	18 849	64	840	71	11 968	114	54	33	TOM				
	Other class 2	377 570	91	1 077 341	117	328 525	90	419 824	106	215 053	118	Autres classe 2				
	Class 3 <sup>1)</sup>	125 805	146	123 314	76	83 364	172	46 872	96	107 233	69	Classé 3 <sup>1)</sup>				
	Eastern Europe <sup>1)</sup>	100 107	139	93 406	96	56 541	269	46 755	96	105 966	73	Europe orientale <sup>1)</sup>				
	Other class 3	25 698	194	29 907	51	26 822	98	116	215	1 268	15	Autres classe 3				
	Miscellaneous	3 536	133	17 229	8	200	30 129	154	1 363	167	133	Divers non classés				
	OECD	3 479 639	104	3 442 219	101	1 502 248	106	3 216 783	103	556 038	98	OCDE				
	Mediterranean Basin	169 158	87	546 774	150	209 649	89	146 162	85	144 567	114	Bassin méditerranéen				
	OPEC	220 477	80	636 033	104	215 273	89	202 186	91	133 013	113	OPEP				
	Latin America	51 771	92	96 871	67	14 996	34	22 405	73	256	27	Amérique latine				
	ASEAN	17 770	113	82 192	111	17 821	97	42 808	108	220	40	ANASE				
001	France	1 093 865	107	621 631	112	163 094	110	235 260	114	44 622	110	France				001
002	Belgium and Luxembourg			249 118	77	24 790	53	93 802	143	15 763	80	Belgique et Luxembourg				002
003	Netherlands	1 046 104	100	393 401	92	171 350	103	69 134	90	45 395	113	Pays-Bas				003
004	R.F. of Germany	746 346	107	329 337	102	86 494	97	738 776	111	159 143	84	R.F. d'Allemagne				004
005	Italy	205 532	94	145 646	96	20 284	159	406 530	96	81 310	170	Italie				005
006	United Kingdom	217 220	101			797 645	102	847 799	94	96 163	111	Royaume-Uni				006
007	Ireland	19 754	115	484 335	100			3 995	138	4 903	154	Irlande				007
008	Denmark	19 075	105	56 404	112	5 327	90			4 866	106	Danemark				008
009	Greece	24 448	112	30 391	81	13 707	88	54 803	95			Grèce				009
024	Iceland	1 472	113	5 222	79	732	127	12 934	112	7	44	Islande				024
028	Norway	3 224	95	34 420	77	8 640	134	73 899	126	208	52	Norvège				028
030	Sweden	4 751	92	50 951	72	7 660	105	148 354	109	1 854	85	Suède				030
032	Finland	2 082	76	16 928	63	3 306	111	21 558	98	1 556	95	Finlande				032
036	Switzerland	17 243	108	37 035	103	4 606	78	57 638	111	5 312	91	Suisse				036
038	Austria	14 402	467	8 135	102	1 688	123	9 496	111	12 361	92	Autriche				038
040	Portugal	2 575	52	13 955	66	2 399	107	3 879	64	317	15	Portugal				040
042	Spain	5 995	177	180 888	288	9 873	189	27 657	93	1 738	15	Espagne				042
043	Andorra	3	25	4 523	98	353	146	763	131	77	77	Andorre				043
046	Malta	825	63	19 297	100	789	64	3 917	171	1 067	126	Malte				046
048	Yugoslavia	331	100	5 580	126	1 836	16	3 787	262	4 713	51	Yougoslavie				048
056	Soviet Union	66 404	100	26 708	89	50 754	298	12 170	74	55 822	80	Union soviétique				056
058	German Dem. Rep. <sup>1)</sup>	14 823	100	12 175	50	1 796	134	6 965	54	10 306	106	Rép. démocr. allem. <sup>1)</sup>				058
060	Poland	4 897	121	32 716	258	577	156	19 071	141	3 442	54	Pologne				060
062	Czechoslovakia	1 279	110	1 978	110	1 100	248	4 516	114	2 393	12	Tchécoslovaquie				062
064	Hungary	10 726	109	7 829	213	1 103	203	2 576	172	12 460	261	Hongrie				064
068	Bulgaria	1 906	706	9 268	106	1 165	987	307	86	9 065	61	Bulgarie				068
202	Canary Islands	4 868	81	29 228	134	16 669	86	15 488	105	116	107	Iles Canaries				202
204	Morocco	899	31	15 362	298	2 504	207	3 200	47	180	143	Maroc				204
208	Algeria	53 807	86	92 946	127	34 152	140	280	406	51 360	186	Algérie				208
212	Tunisia	4 354	108	24 483	891	2 316	56	1 955	36	11 565	110	Tunisie				212
216	Libya	11 013	55	15 585	346	45 446	74	7 228	204	22 878	179	Libye				216
220	Egypt	45 903	302	37 571	180	79 193	112	42 218	313	32 526	229	Égypte				220
224	Sudan	1 375	48	21 233	97	1 375	83	97	82	6 057	161	Soudan				224
228	Mauritania	5 875	132	150	333	143	143	238	256	1 121	121	Mauritanie				228
248	Senegal	4 491	144	3 522	80	324	186	456	39			Sénégal				248
272	Ivory Coast	4 076	166	9 391	107	2 624	303	151	77			Côte-d'Ivoire				272
280	Togo	628	103	1 877	25	309	106	256	51	16		Togo				280
288	Nigeria	40 774	71	59 370	54	40 651	88	10 672	69	1 083	121	Nigeria				288
302	Cameroon	2 694	245	4 861	62	2 369	102	263	116	77	51	Cameroun				302
314	Gabon	958	221	3 642	157	3 642	157	124	729			Gabon				314
318	Congo	1 310	83	1 388	109	1 388	109	48	117			Congo				318
322	Zaire	16 707	93	1 378	44	933	279	48	117			Zaire				322
330	Angola	2 497	65	2 930	300	360	360	4 718	212	139	65	Angola				330
334	Ethiopia	4 222	120	2 027	17	1 397	174	3 269	462	161		Éthiopie				334
342	Somalia	12 123	591	4 469	51	2 231	11	494				Somalie				342
372	Réunion	2 740	93	2 736	121	530	143	180	115			Réunion				372
390	South Africa	4 088	69	71 049	125	4 630	339	11 934	170	259	107	Rép. d'Afr. du S. et Namibie				390
400	United States of America	25 018	124	467 913	101	91 171	113	297 958	128	49 087	90	États-Unis d'Amérique				400
404	Canada	4 822	137	86 073	98	22 058	127	19 291	109	5 575	94	Canada				404
406	Greenland			49	25			37 959	108			Greenland				406
412	Mexico	19 223	214	1 224	20	2 144	25			6	1	Mexique				412
448	Cuba	1 732	42	10 853	79	24 695	95	7	350			Cuba				448
458	Guadeloupe	575	99	1 423	75	1 222	265	436	141	25		Guadeloupe				458
462	Martinique	1 077	107	1 092	102	1 701	642	106	642			Martinique				462
472	Trinidad and Tobago	1 135	44	25 146	106	1 656	154	7 215	189	352	733	Trinitid et Tobago				472
476	Netherlands Antilles	763	109	9 114	60	1 124	3									

EC TRADE  
by commodity classes and mains countries

2 : Raw materials  
import

JAN.-SEP. 1983		JAN.-SEP. 1983		EUR 10		Deutschland		France		Italia		Nederland		Pays Partenaires		Code
Code	Partner countries	1 000 ECU	Indices 83/82	1 000 ECU	Indices 83/82	1 000 ECU	Indices 83/82	1 000 ECU	Indices 83/82	1 000 ECU	Indices 83/82	1 000 ECU	Indices 83/82			
	World	31 204 270	104	8 673 973	106	4 334 478	98	5 562 421	95	2 889 223	104	898 259	113	Monde		
	Intra-EC (EUR 10)	8 734 538	109	2 647 518	116	1 142 098	105	1 576 146	91	898 259	113	1 959 472	101	Intra-CE (EUR 10)		
	Extra-EC	22 128 750	102	5 946 964	102	3 191 525	96	3 985 802	97	1 959 472	101	1 342 615	95	Extra-CE		
	Class 1	13 751 690	99	3 570 388	97	1 694 259	91	2 299 643	94	1 342 615	95	290 220	91	Classe 1		
	EFTA	4 197 275	102	1 110 439	106	480 643	95	768 598	95	290 220	91	33 125	96	AELE		
	Other Western Europe	725 853	109	139 530	96	105 868	102	262 987	110	33 125	96	946 812	96	Autr. pays d'Europe occid.		
	USA and Canada	6 834 355	96	1 823 734	95	683 519	89	853 250	89	946 812	96	72 457	105	USA et Canada		
	Other class 1	2 194 200	101	496 385	86	414 129	89	414 807	93	72 457	105	504 921	117	Autres classe 1		
	Class 2	6 572 152	109	1 889 354	113	1 233 013	101	1 264 013	106	504 921	117	113 389	115	Classe 2		
	ACP (63 countries)	1 960 820	109	571 865	121	456 384	94	419 463	117	113 389	115	907	34	ACP (63 pays)		
	DOM	33 263	131	13 819	109	5 945	82	8 717	86	907	34	2 587	86	DOM		
	TOM	28 148	65	15 946	67	15 946	67	2 587	86	2 587	86	389 948	118	TOM		
	Other class 2	4 549 919	109	1 303 521	110	754 137	109	833 246	100	389 948	118	111 936	107	Autres classe 2		
	Class 3 <sup>1)</sup>	1 804 922	102	487 222	108	264 253	99	422 147	89	111 936	107	74 934	105	Classe 3 <sup>1)</sup>		
	Eastern Europe <sup>1)</sup>	1 346 402	100	379 018	108	223 879	98	248 793	81	74 934	105	37 002	111	Europe orientale <sup>1)</sup>		
	Other class 3	458 521	108	108 204	107	40 375	105	173 354	103	37 002	111	31 493	101	Autres classe 3		
	Miscellaneous	340 991	80	79 492	108	853	21	473	283	31 493	101	2 222 437	101	Divers non classés		
	OECD	21 543 740	101	6 033 690	102	2 728 510	97	3 634 489	99	2 222 437	101	129 320	81	OCDE		
	Mediterranean Basin	1 740 607	104	306 355	99	313 741	92	494 721	116	129 320	81	172 459	82	Basin méditerranéen		
	OPEC	572 448	98	82 213	115	141 712	113	172 459	82	30 473	116	360 991	94	OPEP		
	Latin America	2 237 850	105	792 193	107	354 270	120	360 991	94	116 550	84	171 020	85	Amérique latine		
	ASEAN	1 137 417	116	300 214	117	188 947	109	188 947	109	171 020	85	592 748	98	ANASE		
001	France	2 076 591	109	606 353	121	236 368	119	246 293	105	78 100	97	141 634	110	France		001
002	Belgium and Luxembourg	800 230	110	236 368	119	236 368	119	246 293	105	78 100	97	141 634	110	Belgique et Luxembourg		002
003	Netherlands	1 927 173	110	934 180	113	248 738	104	248 738	104	179 106	113	310 896	103	Pays-Bas		003
004	R.F. of Germany	1 521 838	101	277 763	105	277 763	105	442 352	86	310 896	103	24 168	118	R.F. d'Allemagne		004
005	Italy	484 339	108	217 607	112	116 101	113	116 101	113	24 168	118	104 538	115	Italie		005
006	United Kingdom	1 034 046	116	295 152	115	143 936	110	186 489	92	104 538	115	24 865	106	Royaume-Uni		006
007	Ireland	253 682	113	47 579	136	37 564	106	17 246	66	24 865	106	19 905	113	Irlande		007
008	Denmark	490 648	112	270 714	115	51 576	90	49 323	106	19 905	113	30 304	86	Danemark		008
009	Greece	145 992	114	38 586	131	20 128	101	31 781	124	30 304	86	25 803	102	Grèce		009
028	Norway	368 175	109	145 478	119	33 866	90	22 884	90	25 803	102	152 649	88	Norvège		028
030	Sweden	1 699 631	102	446 920	98	260 242	95	167 066	92	152 649	88	74 580	91	Suède		030
032	Finland	1 062 005	98	214 167	101	121 862	96	100 373	80	74 580	91	3 633	98	Finlande		032
036	Switzerland	258 758	119	97 631	136	20 014	105	117 290	115	3 633	98	11 521	107	Suisse		036
038	Austria	566 071	100	17 783	112	18 988	102	331 932	94	11 521	107	28 793	115	Autriche		038
040	Portugal	235 523	105	44 352	111	35 852	97	28 793	115	20 333	91	20 762	107	Portugal		040
042	Spain	335 479	107	69 928	101	76 926	105	49 990	103	20 762	107	120 948	109	Espagne		042
048	Yugoslavia	150 578	107	13 666	94	3 858	68	120 948	109	3 476	121	8 792	133	Yougoslavie		048
052	Turkey	232 879	114	55 982	90	25 053	100	91 479	118	8 792	133	34 738	96	Turquie		052
056	Soviet Union	748 827	95	161 416	93	136 142	87	155 643	81	34 738	96	12 794	127	Union soviétique		056
058	German Dem. Rep. <sup>1)</sup>	41 708	133	7 787	204	7 787	204	5 594	84	12 794	127	10 969	116	Rép. démocr. allem. <sup>1)</sup>		058
060	Poland	228 940	107	73 705	189	49 508	117	10 530	66	10 969	116	11 625	103	Pologne		060
062	Czechoslovakia	169 848	106	71 028	105	13 275	181	29 989	75	11 625	103	2 348	90	Tchécoslovaquie		062
064	Hungary	90 971	97	40 563	105	13 553	120	15 553	120	2 348	90	1 376	176	Roumanie		064
066	Romania	37 548	91	13 731	74	1 930	61	12 567	124	1 376	176	3 597	64	Bulgarie		066
068	Bulgaria	16 522	99	6 306	162	667	23	3 597	64	704	138	21 515	69	Bulgarie		068
204	Morocco	291 272	101	12 801	140	91 354	79	38 732	99	21 515	69	6 250	104	Maroc		204
208	Algeria	26 239	96	8	1	6 509	104	6 250	104	3	3	5 502	78	Algérie		208
212	Tunisia	28 380	109	2 111	161	15 205	121	5 502	78	388	243	66 707	178	Tunisie		212
220	Egypt	125 670	141	34 483	118	12 485	114	66 707	178	638	161	20 523	107	Egypte		220
224	Sudan	74 400	98	15 332	148	19 399	68	20 523	107	1 675	98	42 878	117	Soudan		224
228	Mauritania	120 519	92	8 582	85	33 349	71	42 878	117	2 538	207	3 085	233	Mauritanie		228
232	Mali	26 288	134	8 736	139	11 987	118	2 538	207	2 538	207	2 640	153	Mali		232
244	Chad	21 431	193	13 101	235	4 291	169	3 085	233	2 640	153	1 556	144	Tchad		244
248	Niger	47 044	177	16 639	144	16 639	144	16 639	144	2 640	153	26 574	232	Niger		248
260	Guinea	128 144	142	36 636	96	44 438	137	26 574	232	2 640	153	5 677	7	Guinée		260
264	Sierra Leone	29 187	168	17 237	114	2 232	2	2 232	2	5 677	7	9 860	141	Sierra Leone		264
268	Liberia	329 570	117	162 791	119	34 543	64	94 603	141	9 860	141	6 658	138	Libéria		268
272	Ivory Coast	270 582	102	32 996	137	103 357	112	91 498	89	6 658	138	916	36	Côte-d'Ivoire		272
276	Ghana	19 989	87	9 949	111	2 299	85	916	36	4 550	106	8 616	141	Ghana		276
280	Togo	57 482	105	2 005	60	21 628	80	8 616	141	14 701	191	10 636	136	Togo		280
288	Nigeria	43 841	122	4 307	287	2 951	77	10 636	136	4 226	44	11 494	103	Nigeria		288
302	Cameroon	101 041	93	24 558	103	35 988	86	11 494	103	2 183	90	82 376	114	Cameroon		302
314	Gabon	118 219	107	7 305	114	8 270	110	8 270	110	2 183	90	6 400	72	Gabon		314
318	Congo	35 158	77	7 719	78	5 402	81	6 400	72	124	124	4 698	187	Congo		318
322	Zaire	51 860	88	9 309	92	4 370	105	4 698	187	14 154	176	2 001	70	Zaire		322
346	Kenya	27 035	104	7 221	95	2 001	70	7 881	121	3 144	135	2 524	81	Kenya		346
380	Zimbabwe	53 825	102	15 281	68	2 524	81	27 522	134	87	48	120 280	105	Zimbabwe		380
392	South Africa	794 160	114	173 266	82	104 838	73	120 280	105	15 843	90	669 298	96	Rép. d'Afr. du S. et Namibie		392
400	United States of America	4 801 570	97	1 305 245	95	418 264	88	669 298	96	843 409	98	4 894	34	Etats-Unis d'Amérique		400
404	Canada	1 832 787	94	518 489	93	265 355	91	183 953	70	4 894	34	12 638	88	Canada		404
406	Greenland	23 549	103	13 611	108	4 460	87	737	77	4 894	34	19 957	67	Groenland		406
412	Mexico	114 014	110	50 392	95	15 605	176	12 638	88	4 894	34	6 421	109	Mexique		412
416	Guatemala	37 045	83	10 251	110	484	71	19 957	67	6 421	109	2 130	118	Guatemala		416
424	Honduras	17 610	169	4 328	97	2 638	90	5 532	152	2 130	118	8 734	447	Honduras		424
428	El Salvador	89 271	104	3 369	272	8 117	144	8 734	447	2 130	118	3 382	158	El Salvador</		

2 : Matières premières  
import

COMMERCE DE LA CE  
par classes de produits et principaux partenaires

JAN.-SEP. 1983		Belg.-Lux.		United Kingdom		Ireland		Danmark		Ελλάδα		Pays Partenaires	Code
Code	Partner countries	1 000 ECU	Indices 83/82	1 000 ECU	Indices 83/82	1 000 ECU	Indices 83/82	1 000 ECU	Indices 83/82	1 000 ECU	Indices 83/82		
	World	3 208 670	107	5 133 035	114	223 362	111	771 068	111	408 055	90	Monde	
	Intra-EC (EUR 10)	1 342 796	122	800 419	115	95 372	104	135 657	109	96 371	91	Intra-CE (EUR 10)	
	Extra-EC	1 863 758	98	4 124 428	117	127 985	118	635 411	112	311 637	89	Extra-CE	
	Class 1	1 179 070	95	2 847 705	117	81 250	104	548 425	114	188 330	94	Classe 1	
	EFTA	174 229	101	856 828	113	30 797	86	423 039	111	52 482	95	AELE	
	Other Western Europe	61 602	100	82 723	132	1 559	74	14 260	163	23 899	80	Autr. pays d'Europe occid.	
	USA and Canada	778 763	92	1 324 117	110	40 806	123	98 136	122	85 118	215	USA et Canada	
	Other class 1	164 475	103	584 037	144	8 089	111	12 990	155	26 831	99	Autres classe 1	
	Class 2	599 891	103	904 355	118	39 735	119	50 424	96	86 446	81	Classe 2	
	ACP (63 countries)	116 902	84	211 008	126	29 028	241	11 482	87	30 699	62	ACP (63 pays)	
	DOM	1 525	2	2	4			2 348	98			DOM	
	TOM	296		8 493	204					1		TOM	
	Other class 2	481 168	109	684 851	115		10 707	36 595	99	55 746	102	Autres classe 2	
	Class 3 <sup>1)</sup>	84 797	114	372 368	111	7 000	130	18 337	104	36 862	86	Classe 3 <sup>1)</sup>	
	Eastern Europe <sup>1)</sup>	71 518	110	293 813	111	5 873	126	13 922	90	34 652	81	Europe orientale <sup>1)</sup>	
	Other class 3	13 279	139	78 555	110	1 127	155	4 415	197	2 210		Autres classe 3	
	Miscellaneous	2 116	94	208 188	71	6	40	18 323	90	47		Divers non classés	
	OECD	2 459 636	108	3 337 438	111	174 571	104	675 566	112	277 411	92	OCDE	
	Mediterranean Basin	178 044	102	2 235 992	127	2 625	47	21 045	124	57 804	116	Bassin méditerranéen	
	OPEC	46 909	85	83 608	105	135	65	4 438	64	10 461	98	OPEP	
	Latin America	290 296	108	300 111	106	3 054	43	9 597	97	10 788	123	Amérique latine	
	ASEAN	62 315	131	216 803	120	3 151	101	10 724	95	9 001	110	ANASE	
001	France	435 375	124	163 482	108	4 469	147	9 994	111	21 930	105	France	001
002	Belgium and Luxembourg			77 415	113	2 446	54	5 733	116	9 241	120	Belgique et Luxembourg	002
003	Netherlands	322 348	101	182 974	118	15 695	111	37 304	129	7 848	87	Pays-Bas	003
004	R.F. of Germany	289 862	118	118 204	137	4 880	103	49 957	100	27 834	89	R.F. d'Allemagne	004
005	Italy	42 928	121	56 350	94			8 513	103	17 691	72	Italie	005
006	United Kingdom	209 130	176			62 284	106	22 386	106	10 131	88	Royaume-Uni	006
007	Ireland	17 222	147	107 647	110			952	106	987	136	Irlande	007
008	Denmark	14 645	111	79 791	123	3 984	133	633	51	710	106	Danemark	008
009	Greece	11 287	172	14 555	139			718	85			Grèce	009
028	Norway	16 616	70	104 798	121	2 636	112	15 653	92	441	66	Norvège	028
030	Sweden	82 347	112	390 981	117	10 949	95	165 234	117	23 243	125	Suède	030
032	Finland	28 889	79	255 652	110	14 405	71	232 424	108	19 653	76	Finlande	032
036	Switzerland	7 983	96	17 838	100	1 376	121	1 551	94	1 383	139	Suisse	036
038	Austria	11 918	126	13 620	113	1 304	418	2 655	93	3 340	52	Autriche	038
040	Portugal	26 319	126	71 786	96			3 853	161	4 415	179	Portugal	040
042	Spain	41 395	95	57 758	126	1 352	77	10 020	180	7 348	123	Espagne	042
048	Yugoslavia	2 803	125	2 286	103	103	94	189	231	3 249	211	Yougoslavie	048
052	Turkey	17 311	112	20 487	157	70	38	463	82	13 242	367	Turquie	052
056	Soviet Union	49 284	113	180 151	110	3 825	198	7 399	67	20 228	116	Union soviétique	056
058	German Dem. Rep. <sup>1)</sup>	3 230	85	9 395	177	51	155	2 821	172	36	32	Rép. démocr. allem. <sup>1)</sup>	058
060	Poland	10 486	105	68 952	87	423	30	2 029	123	1 938	13	Pologne	060
062	Czechoslovakia	3 114	136	31 504	138	18	11	599	252	2 022	128	Tchécoslovaquie	062
064	Hungary	2 588	100	1 322	126	15	79	546	92	4 322	171	Hongrie	064
066	Romania	475	57	2 203	94	1 388	129	26	16	3 852	93	Roumanie	066
068	Bulgaria	2 320	136	157	40	151	47	503	503	2 117	144	Bulgarie	068
204	Morocco	63 393	99	54 838	363		165	4 460	113	4 014	43	Moroc	204
208	Algeria	12 539	98				45			885	74	Algérie	208
212	Tunisia	638	42	2 176	291			232	29	2 128	116	Tunisie	212
220	Egypt	6 367	148	1 958	88			46	81	2 986	70	Egypte	220
224	Sudan	2 359	84	9 990	172			606	55	4 516	71	Soudan	224
228	Mauritania	25 977	91	8 460	105					1 273		Mauritanie	228
232	Mali	2 775	94	96	6			136	56			Mali	232
244	Chad	954	61							20	667	Tchad	244
248	Senegal	676	343	20 945								Sénégal	248
260	Guinea	51		2		20 441						Guinée	260
264	Sierra Leone	87	96	3 947	198	4	400	9	60			Sierra Leone	264
268	Liberia	19 115	128	8 218	160		439	204				Libéria	268
272	Ivory Coast	6 064	111	16 155	102		5 697	62		913	101	Côte-d'Ivoire	272
276	Ghana	1 832	104	4 919	72		1 516	80		103	124	Ghana	276
280	Togo	9 310	117	387	52			26		29	569	Togo	280
288	Nigeria	849	186	22 980	129		21	525		1 659	46	Nigeria	288
302	Cameroon	9 359	80	4 330	143			642	82	2 489	97	Camaroun	302
314	Gabon	3 406	243	345	82			61	41	6 859	82	Gabon	314
318	Congo	10 538	67	2 640	117			747	137	1 134	75	Congo	318
322	Zaire	13 987	44	5 137	348			33	254	172	26	Zaire	322
346	Kenya	1 312	92	2 941	130			1 722	115	813	56	Kenya	346
382	Zimbabwe	7 122	19	7 325	120			6	600	1 068	361	Zimbabwe	382
390	South Africa	59 439	86	309 530	235			4 805	160	4 236	95	Rép. d'Afr. du S. et Namibie	390
400	United States of America	620 156	96	754 962	107	34 813	134	86 658	120	68 765	74	États-Unis d'Amérique	400
404	Canada	158 608	82	569 155	115	5 993	82	11 478	140	16 353	131	Canada	404
406	Greenland	1 459						2 348	98			Groenland	406
412	Mexico	15 639	200	15 112	99			101	26	29	76	Mexique	412
416	Guatemala	97	90	866	355			749	364			Guatemala	416
424	Honduras	53	196	2 851	119			78	23			Honduras	424
428	El Salvador	36		413	104			6				El Salvador	428
432	Nicaragua	155	775	1 476	169			9	113			Nicaragua	432
464	Jamaica	50	217	73 736	115							Jamaïque	464
480	Colombia	83	42	8 157	118		167	404	102		2	Colombie	480
484	Venezuela	14 546	52	13 778	181			297	107			Venezuela	484
488	Guyana	804	73	1 595	130			108	491			Guyana	488
492	Surinam	31		1 101	106							Surinam	492
504	Peru	53 237	93	29 999	146			1 036	52	2 659		Pérou	504
508	Brazil	103 655	112	135 666	100	2 694	39	1 900	167	1 213	59	Brésil	508
512	Chile	41 428	78	30 252	72					3 480	227	Chili	512
516	Bolivia	8 515	95	39 816	180							Bolivie	516
520	Paraguay	33 561		502	207		101			178		Paraguay	520
524	Uruguay	814	88	19 253	90			29	34	1 410	534	Uruguay	524
528	Argentina	18 132	119					4 749	109	703	47	Argentine	528
608	Syria	152	39	1 321	69		98			3 893	89	Syrie	608
616	Iran	2 726	59	3 365	153			207	58			Iran	616
624													

EC TRADE  
by commodity classes and mains countries

2 : Raw materials  
export

JAN.-SEP. 1983		JAN.-SEP. 1983		EUR 10		Deutschland		France		Italia		Nederland		Pays Partenaires		Code
Code	Partner countries	1 000 ECU	Indices 83/82	1 000 ECU	Indices 83/82	1 000 ECU	Indices 83/82	1 000 ECU	Indices 83/82	1 000 ECU	Indices 83/82	1 000 ECU	Indices 83/82			
	World	12 905 490	108	2 536 852	107	2 690 774	113	938 113	109	2 548 885	109	1 801 849	103	Monde		
	Intra-EC (EUR 10)	8 145 603	107	1 480 884	105	2 000 053	112	442 327	106	1 801 849	103	1 801 849	103	Intra-CE (EUR 10)		
	Extra-EC	4 198 832	108	1 016 963	109	690 718	115	482 587	116	634 718	113	634 718	113	Extra-CE		
	Class 1	2 899 477	108	701 220	105	494 919	117	268 854	124	441 373	109	441 373	109	Classe 1		
	EFTA	1 381 255	101	441 761	100	184 909	124	105 014	113	226 857	96	226 857	96	AELE		
	Other Western Europe	809 180	109	139 699	102	223 426	105	100 085	135	100 085	135	100 085	135	Autr. pays d'Europe occid.		
	USA and Canada	462 458	126	79 646	148	63 548	151	37 850	138	104 267	131	104 267	131	USA et Canada		
	Other class 1	246 582	116	40 113	102	23 036	110	25 904	113	38 681	184	38 681	184	Autres classe 1		
	Class 2	844 099	114	198 907	130	145 489	106	150 417	127	121 628	145	121 628	145	Classe 2		
	ACP (63 countries)	111 961	84	23 081	89	26 175	85	6 621	81	9 606	77	9 606	77	ACP (63 pays)		
	DOM	10 191	101	323	120	7 098	116	7	562	239	80	239	80	DOM		
	TOM	2 753	122	371	153	652	137	121	202	115	115	115	115	TOM		
	Other class 2	719 193	121	175 132	138	111 564	111	141 603	131	110 967	158	110 967	158	Autres classe 2		
	Class 3 <sup>1)</sup>	455 259	100	116 836	110	50 310	122	63 316	78	71 718	99	71 718	99	Classe 3 <sup>1)</sup>		
	Eastern Europe <sup>1)</sup>	408 243	106	113 986	113	48 318	128	33 772	120	71 371	100	71 371	100	Europe orientale <sup>1)</sup>		
	Other class 3	47 016	68	2 850	53	1 992	60	29 544	56	347	47	347	47	Autres classe 3		
	Miscellaneous	561 054	139	39 005	115	3	150	13 199	59	112 318	338	112 318	338	Divers non classés		
	OECD	10 862 590	106	2 124 934	103	2 480 699	113	657 464	106	2 228 316	104	2 228 316	104	OCDE		
	Mediterranean Basin	1 097 330	97	187 286	84	315 186	99	156 638	112	100 115	93	100 115	93	Bassin méditerranéen		
	OPEC	297 660	124	74 178	157	45 557	141	87 071	151	37 243	139	37 243	139	OPEP		
	Latin America	74 955	106	35 161	111	10 923	90	10 165	104	7 443	120	7 443	120	Amérique latine		
	ASEAN	31 296	119	13 785	121	1 704	75	2 817	73	2 464	107	2 464	107	ANASE		
001	France	1 059 298	102	268 968	105			108 365	106	234 548	98	234 548	98	France		001
002	Belgium and Luxembourg	1 227 023	115	273 498	118			435 508	123	41 230	118	264 217	87	Belgique et Luxembourg		002
003	Netherlands	977 067	112	335 462	109			254 654	132	37 724	88			Pays-Bas		003
004	R.F. of Germany	2 428 754	112					571 548	120	179 826	115			R.F. d'Allemagne		004
005	Italy	1 440 385	96	411 026	91			579 990	95	155 188	106			Italie		005
006	United Kingdom	721 483	105	106 873	124			122 010	103	48 895	97			Royaume-Uni		006
007	Ireland	78 899	85	5 464	120			4 235	131	1 003	66			Irlande		007
008	Denmark	120 653	114	48 026	115			9 438	115	7 757	94			Danemark		008
009	Greece	93 043	97	31 568	90			22 670	130	17 527	89			Grèce		009
024	Iceland	4 674	96	706	99			119	496	17	47			Islande		024
028	Norway	88 594	100	14 374	112			3 526	105	10 943	135			Norvège		028
030	Sweden	359 375	106	66 755	95			74 743	214	6 785	91			Suède		030
032	Finland	153 589	100	27 951	99			3 764	85	3 176	149			Finlande		032
036	Switzerland	365 518	99	126 683	105			69 300	105	35 710	109			Suisse		036
038	Austria	345 593	100	192 795	100			12 814	101	42 495	109			Autriche		038
040	Portugal	63 899	92	12 498	86			20 642	76	6 188	160			Portugal		040
042	Spain	588 325	103	84 943	102			202 566	104	29 124	103			Espagne		042
046	Malta	4 086	93	533	108			27	53	1 719	102			Malte		046
048	Yugoslavia	120 746	95	37 053	86			11 393	104	41 658	118			Yougoslavie		048
052	Turkey	93 153	247	17 124	171			9 270	149	27 251	303			Turquie		052
056	Soviet Union	143 646	130	45 789	165			13 114	305	13 616	352			Union soviétique		056
058	German Dem. Rep. <sup>1)</sup>	38 948	133					9 100	178	2 764	106			Répub. démocr. allem. <sup>1)</sup>		058
060	Poland	39 553	100	10 481	100			7 968	68	3 331	87			Pologne		060
062	Czechoslovakia	64 173	91	22 879	97			7 351	105	2 891	83			Tchécoslovaquie		062
064	Hungary	50 737	89	23 486	93			4 699	116	7 416	76			Hongrie		064
066	Romania	40 005	101	2 281	90			3 036	100	1 954	102			Roumanie		066
068	Bulgaria	27 236	78	8 923	84			2 900	140	1 032	55			Bulgarie		068
070	Albania	5 948	102	148	51			1 511	34	768	123			Albanie		070
202	Canary Islands	3 146	92	234	205			32	52	326	105			Iles Canaries		202
204	Morocco	41 781	80	6 519	64			20 115	70	5 851	94			Maroc		204
208	Algeria	33 592	120	1 831	38			22 472	247	4 427	165			Algérie		208
212	Tunisia	21 428	106	2 722	75			10 757	117	4 740	96			Tunisie		212
216	Libya	1 216	148	1 174	90			2 265	107	14 717	241			Libye		216
220	Egypt	31 440	108	9 311	158			7 236	116	5 309	62			Égypte		220
240	Niger	5 720	97	86	226			5 481	99	22	49			Niger		240
248	Senegal	3 476	86	374	44			1 872	107	115	192			Sénégal		248
272	Ivory Coast	5 132	70	519	51			3 371	83	515	62			Côte-d'Ivoire		272
280	Togo	5 651	76	1 910	93			295	88	62	194			Togo		280
284	Benin	4 436	87	388	211			857	89	275	217			Bénin		284
288	Nigeria	33 354	71	6 119	56			1 728	43	2 164	117			Nigeria		288
302	Cameroon	3 488	70	1 212	120			1 519	86	58	6			Caméroun		302
314	Gabon	2 435	103	189	127			2 404	106	294	287			Gabon		314
322	Zaire	4 604	79	580	151			120	47	43	66			Zaire		322
324	Rwanda	2 439	119	200	139			115	49	29	967			Rwanda		324
334	Ethiopia	3 544	176	1 693	389			496	94	287	359			Éthiopie		334
346	Kenya	8 283	109	3 851	92			591	85	1 206	223			Kenya		346
366	Mozambique	2 236	227	1 143	166			26	289	456	66			Mozambique		366
370	Madagascar	3 998	114	1 052	270			2 901	96	33	44			Madagascar		370
373	Mauritius	2 539	61	31	221			89	70	1 979	55			Maurice		373
390	South Africa	56 332	104	19 773	90			2 719	69	10 377	104			Répub. d'Afr. du S. et Namibie		390
400	United States of America	384 118	123	61 679	119			57 925	154	33 615	135			États-Unis d'Amérique		400
404	Canada	78 338	147	5 967	876			1 622	130	4 235	170			Canada		404
406	Greenland	2 381	74											Groenland		406
412	Mexico	2 180	42	2 440	51			271	22	288	13			Mexique		412
458	Guadeloupe	2 358	103	58	145			2 190	107	58	100			Guadeloupe		458
462	Martinique	2 785	101	137	112			2 583	105	8	133			Martinique		462
480	Colombia	5 296	81													

2 : Matières premières  
export

COMMERCE DE LA CE  
par classes de produits et principaux partenaires

JAN.-SEP. 1983		Belg.-Lux.		United Kingdom		Ireland		Danmark		Ελλάδα			
Code	Partner countries	1 000 ECU	Indices 83/82	1 000 ECU	Indices 83/82	1 000 ECU	Indices 83/82	1 000 ECU	Indices 83/82	1 000 ECU	Indices 83/82	Pays Partenaires	Code
	World	1 058 349	104	1 791 014	107	266 056	106	843 300	106	232 148	99	Monde	
	Intra-EC (EUR 10)	720 407	100	905 756	108	213 333	112	489 735	109	111 257	116	Intra-CE (EUR 10)	
	Extra-EC	192 526	107	655 304	102	52 370	88	352 786	98	120 880	87	Extra-CE	
	Class 1	94 145	106	500 125	107	42 391	87	304 513	95	51 937	101	Classe 1	
	EFTA	36 165	85	165 436	91	11 668	56	193 228	97	10 305	200	Autr. pays d'Europe occid.	
	Other Western Europe	18 196	111	205 699	117	12 242	87	8 328	90	29 937	84	USA et Canada	
	USA and Canada	22 459	109	61 343	108	10 039	79	74 474	112	8 832	134	Autres classe 1	
	Other class 1	17 324	196	67 647	126	8 443	825	22 472	56	2 962	72		
	Class 2	50 562	103	117 445	89	5 861	71	42 233	113	11 557	58	Classe 2	
	ACP (63 countries)	13 876	95	29 158	85	257	10	899	99	288	23	ACP (63 pays)	
	DOM	39	28	37	336			2 382	74			DOM	
	TOM	1	3	749	105	3	100	41	513			TOM	
	Other class 2	36 646	106	87 500	90	5 600	101	38 912	118	11 269	61	Autres classe 2	
	Class 3 <sup>1)</sup>	47 819	114	37 735	95	4 119	145	6 020	203	57 386	85	Classe 3 <sup>1)</sup>	
	Eastern Europe <sup>1)</sup>	41 729	103	33 751	98	3 983	149	3 947	139	57 386	85	Europe orientale <sup>1)</sup>	
	Other class 3	6 090	456	3 984	74	136	76	2 073				Autres classe 3	
	Miscellaneous	145 415	125	229 952	120	352		20 799	394	11		Divers non classés	
	OECD	811 479	100	1 390 339	108	255 574	107	771 235	102	142 550	97	OCDE	
	Mediterranean Basin	36 672	97	240 432	104	13 111	69	9 557	89	38 333	85	Bassin méditerranéen	
	OPEC	5 875	69	37 051	87	2 397	39	1 545	51	6 743	41	OPEP	
	Latin America	3 889	101	4 463	97	1 463	82	1 348	149	6		Amérique latine	
	ASEAN	1 261	169	8 123	170	183	82	860	144	99		ANASE	
001	France	234 626	102	114 418	113	32 732	103	49 563	88	15 078	103	France	001
002	Belgium and Luxembourg			163 013	161	27 964	104	11 733	102	9 870	211	Belgique et Luxembourg	002
003	Netherlands	167 574	106	123 637	101	8 156	101	23 602	154	26 258	100	Pays-Bas	003
004	R.F. of Germany	178 034	104	255 567	110	31 130	136	274 255	106	25 473	117	R.F. d'Allemagne	004
005	Italy	50 882	97	172 876	93	15 833	107	30 338	115	24 252	117	Italie	005
006	United Kingdom	81 304	80			96 091	114	76 525	127	9 663	158	Royaume-Uni	006
007	Ireland	2 035	106	51 874	78			2 964	151	356	22	Irlande	007
008	Denmark	3 087	112	16 043	101	860	96			308	118	Danemark	008
009	Greece	2 865	106	8 329	74			755	86			Grèce	009
024	Iceland	113	64	1 498	89			1 677	102			Islande	024
028	Norway	1 766	90	13 106	80	2 738	114	24 313	130	326	71	Norvège	028
030	Sweden	6 060	60	61 250	53	2 086	38	80 840	106	868	78	Suède	030
032	Finland	3 170	109	49 713	105	1 692	20	32 775	97	5 546		Finlande	032
036	Switzerland	13 759	95	14 336	78	429	260	51 611	80	496	168	Suisse	036
038	Austria	8 722	85	9 995	79	4 092	108	6 746	80	2 875	93	Autriche	038
040	Portugal	2 575	86	15 538	116	630	119	276	81	95	161	Portugal	040
042	Spain	14 294	114	183 996	110	12 237	87	6 780	90	9 693	75	Espagne	042
046	Malta	47	86	1 097	60			31		236	193	Malte	046
048	Yugoslavia	1 302	81	3 164	128			91	21	18 319	82	Yougoslavie	048
052	Turkey	2 553	114	17 039	338			168		1 129	79	Turquie	052
056	Soviet Union	5 602	173	10 445	72	360	105	361	223	22 037	82	Union soviétique	056
058	German Dem. Rep. <sup>1)</sup>	9 081	156	5 815	72	319		1 855	520	158	13	Rép. démocr. allem. <sup>1)</sup>	058
060	Poland	4 546	351	5 271	116	1 999	456	720	183	450	149	Pologne	060
062	Czechoslovakia	9 566	91	4 609	92	805	87	267	62	7 556	81	Tchécoslovaquie	062
064	Hungary	3 109	54	3 052	123	39	195	493	35	1 947	154	Hongrie	064
066	Romania	6 392	99	3 701	110			9		19 494	101	Roumanie	066
068	Bulgaria	3 388	44	697	62	470	51	239		2 771	55	Bulgarie	068
070	Albania	43		161	53			4	6	2 975	102	Albanie	070
202	Canary Islands	30	59	428	54			16	146	216	144	Iles Canaries	202
204	Morocco	1 468	92	4 449	149	8		1 236	308	167	642	Maroc	204
208	Algeria	1 611	38	1 368	175	1		23		390	51	Algérie	208
212	Tunisia	1 682	275	866	75			59	126	9	300	Tunisie	212
216	Libya	87	483	851	112	205	140	92	329	1 597	48	Libye	216
220	Egypt	2 321	158	3 001	116	8	1	139	44	1 131	364	Égypte	220
240	Niger			44	25					26		Niger	240
248	Senegal	620	63	5	17			1	26			Sénégal	248
272	Ivory Coast	185	120	208	111	82	16	5	83			Côte d'Ivoire	272
280	Togo	2 003	103	78	137			4		5		Togo	280
284	Benin	1 474	85	96	44			38				Bénin	284
288	Nigeria	336	163	21 439	84	52	3	73	17	164	38	Nigeria	288
302	Cameroon	158	84	41	14			263		5	42	Cameroun	302
314	Gabon	290	130	64	60							Gabon	314
322	Zaire	3 691	82	5	12			6				Zaire	322
324	Rwanda	1 944	148	3	150							Rwanda	324
334	Ethiopia	33	122	901	112							Éthiopie	334
346	Kenya	290	569	1 874	102	7	58	41	100			Kenya	346
366	Mozambique	15	214	144	118			5	100			Mozambique	366
370	Madagascar	6										Madagascar	370
373	Mauritius	34	61	345	118	17	189	18	450			Maurice	373
390	South Africa	1 754	73	11 309	113	146	126	1 649	147	1 745	170	Rép. d'Afr. du S. et Namibie	390
400	United States of America	19 735	127	46 872	101	9 432	82	57 705	112	7 038	163	États-Unis d'Amérique	400
404	Canada	2 724	54	14 471	142	606	50	16 769	114	1 794	79	Canada	404
406	Greenland			281	132			23	164			Groenland	406
412	Mexico	360	80	10	200							Mexique	412
458	Guadeloupe			7	140							Guadeloupe	458
462	Martinique	8	7									Martinique	462
480	Colombia	178	29	681	188	32		2	17			Colombie	480
484	Venezuela	56	27	1 606	105			43	307			Venezuela	484
500	Ecuador	84	54	470	285			68	567			Équateur	500
504	Peru	11	39	206	46			75	234			Pérou	504
508	Brazil	2 037	125	528	85	1 362		285	95			Brésil	508
512	Chile	528	219	599	71			38	84			Chili	512
524	Uruguay	72	49	47	75			101	235			Uruguay	524
528	Argentina	440	162			69		659	185			Argentine	528
600	Cyprus	374	249	1 266	96			21	96	295	86	Chypre	600
604	Lebanon	2 577	289	773	68			80	108	947	144	Liban	604
608	Syria	1 216	55	1 116	12			313	75	346	264	Syrie	608
612	Iraq	491	45	4 700	58			78	12			Irak	612
616	Iran	617	166	4 173	73			63	6			Iran	616
624	Israel	2 804	88	4 259	55	15	150	144	248	623	81	Israël	624
628	Jordan	1 688	127	744	101			85	327	165	116	Jordanie	628
632	Saudi Arabia	1 073	104	3 693	124	1 221		576	151	3 787	103	Arabie Saoudite	632
636	Kuwait	138	91	685	75			94	124	507	149	Koweït	

EC TRADE  
by commodity classes and mains countries

3 : Fuel products  
import

JAN.-SEP. 1983		JAN.-SEP. 1983		EUR 10		Deutschland		France		Italia		Nederland		Pays Partenaires		Code
Code	Partner countries	1 000 ECU	Indices 83/82	1 000 ECU	Indices 83/82	1 000 ECU	Indices 83/82	1 000 ECU	Indices 83/82	1 000 ECU	Indices 83/82	1 000 ECU	Indices 83/82			
	World	103 016 400	95	26 715 820	98	21 743 340	93	20 382 320	98	12 505 890	104	12 505 890	104	Monde		
	Intra-EC (EUR 10)	26 954 060	112	8 692 958	105	5 526 715	121	1 819 044	117	3 394 593	102	3 394 593	102	Intra-CE (EUR 10)		
	Extra-EC	70 898 930	90	13 185 370	93	16 216 080	88	18 561 780	96	9 096 074	105	9 096 074	105	Extra-CE		
	Class 1	11 463 870	113	2 180 852	128	1 765 189	107	1 252 065	94	1 417 098	105	1 417 098	105	Classe 1		
	EFTA	7 188 091	134	1 643 571	144	840 810	133	77 130	161	841 148	138	841 148	138	AELE		
	Other Western Europe	1 244 623	159	156 815	140	191 071	210	338 021	150	215 199	97	215 199	97	Autr. pays d'Europe occid.		
	USA and Canada	2 091 538	69	268 887	77	450 941	66	671 226	80	284 073	65	284 073	65	USA et Canada		
	Other class 1	939 418	98	111 580	89	282 367	115	165 688	76	76 676	91	76 676	91	Autres classe 1		
	Class 2	48 040 830	82	8 568 600	82	12 628 260	81	14 153 070	93	5 621 091	102	5 621 091	102	Classe 2		
	ACP (63 countries)	6 480 672	112	1 637 034	107	1 882 140	113	1 299 866	131	726 802	94	726 802	94	ACP (63 pays)		
	DOM	7 490								7 490		7 490		DOM		
	TOM	367 115	86	73 462	84	62 426	78	40 418	81	27 271	34	27 271	34	TOM		
	Other class 2	41 185 550	79	6 858 105	78	10 683 690	78	12 812 790	90	4 859 528	104	4 859 528	104	Autres classe 2		
	Class 3 1)	11 394 430	112	2 435 919	116	1 822 639	111	3 156 643	118	2 057 888	116	2 057 888	116	Classe 3 1)		
	Eastern Europe 1)	11 299 530	111	2 433 533	117	1 792 832	110	3 156 639	118	2 009 396	114	2 009 396	114	Europe orientale 1)		
	Other class 3	94 892	146	2 386	23	2 907	276	3	3	48 492	284	48 492	284	Autres classe 3		
	Miscellaneous	5 163 353	98	4 837 601	99	552	10	1 510	226	15 218	689	15 218	689	Divers non classés		
	OECD	37 737 490	112	10 745 840	108	7 116 169	117	2 817 779	104	4 792 238	103	4 792 238	103	OCDE		
	Mediterranean Basin	16 216 510	103	3 282 030	92	4 297 595	117	4 862 227	104	1 936 533	161	1 936 533	161	Bassin méditerranéen		
	OPEC	41 324 990	81	8 007 059	81	10 823 360	79	11 603 670	91	4 657 612	99	4 657 612	99	OPEP		
	Latin America	4 084 618	124	1 045 211	361	807 851	109	1 143 209	81	536 791	142	536 791	142	Amérique latine		
	ASEAN	92 027	50							19 799	98	19 799	98	ANASE		
001	France	1 696 345	110	583 066	106			343 767	93	111 838	75	111 838	75	France		001
002	Belgium and Luxembourg	2 679 948	125	1 108 958	119			317 718	120	42 964	120	42 964	120	Belgique et Luxembourg		002
003	Netherlands	8 942 368	110	3 541 716	112			1 435 826	98	846 562	125	846 562	125	Pays-Bas		003
004	R.F. of Germany	2 609 799	90					1 038 039	86	133 997	64	133 997	64	R.F. d'Allemagne		004
005	Italy	796 720	119	174 985	182			396 525	128	42 685	93	42 685	93	Italie		005
006	United Kingdom	9 509 355	114	3 262 515	93			2 161 056	177	269 121	166	269 121	166	Royaume-Uni		006
007	Ireland	80 800	428	297	248			4 879	144	4 250	125	4 250	125	Irlande		007
008	Denmark	254 367	208	15 528	84			68 247	644	5 079	142	5 079	142	Danemark		008
009	Greece	384 368	124	5 892	22			104 424	103	177 411	173	177 411	173	Grèce		009
024	Iceland	475	78							212	44	212	44	Islande		024
028	Norway	5 048 115	131	861 902	142			668 111	136	47 214	235	47 214	235	Norvège		028
030	Sweden	1 248 903	166	252 720	279			63 314	94	657	126	657	126	Suède		030
032	Finland	302 800	99	140 296	148			40 369	134	20	50	20	50	Finlande		032
036	Switzerland	272 488	114	188 503	112			27 418	86	12 927	385	12 927	385	Suisse		036
038	Austria	217 050	112	198 413	114			285 128	124	14 277	102	14 277	102	Autriche		038
040	Portugal	98 265	250	1 738	24			41 312	334	1 823	18	1 823	18	Portugal		040
042	Spain	842 367	150	115 672	138			152 927	226	68 349	61	68 349	61	Espagne		042
046	Malta	251	5					10		239	5	239	5	Malte		046
048	Yugoslavia	218 796	138	41 142	146			12 307	115	157 154	212	157 154	212	Yougoslavie		048
052	Turkey	183 041	335					112 279	210	112 279	333	112 279	333	Turquie		052
056	Soviet Union	9 696 622	110	1 992 804	115			1 600 248	118	2 588 251	115	2 588 251	115	Union soviétique		056
058	German Dem. Rep. 1)	180 858	143					3 546	38	345	345	345	345	Rép. démocr. allem. 1)		058
060	Poland	491 800	123	116 202	90			109 971	141	113 605	150	113 605	150	Pologne		060
062	Czechoslovakia	203 351	125	189 193	129			391 123	6	6 810	102	6 810	102	Tchécoslovaquie		062
064	Hungary	53 374	172	32 561	168			1 508	415	15 690	195	15 690	195	Hongrie		064
066	Romania	505 433	103	68 844	228			45 480	31	374 745	138	374 745	138	Roumanie		066
068	Bulgaria	143 202	156	33 930	168			29 463	98	43 051	132	43 051	132	Bulgarie		068
070	Albania	24 900	64					2 226	28	11 241	45	11 241	45	Albanie		070
204	Morocco	27 467	149	4 721	86			3 718	239			17 356	124	Maroc		204
208	Algeria	5 489 933	91	959 311	86			2 741 930	101	767 504	64	767 504	64	Algérie		208
212	Tunisia	221 747	52	27 686	90			53 706	78	120 472	45	120 472	45	Tunisie		212
216	Libya	6 734 385	119	1 895 304	99			693 564	279	2 178 183	122	2 178 183	122	Libye		216
220	Egypt	1 824 680	108	149 911	58			392 733	163	1 206 854	156	1 206 854	156	Egypte		220
224	Sudan	10 796	62					7 280	185	3 532	34	3 532	34	Soudan		224
228	Mauritania	2 796		397								2 399	2	Mauritanie		228
240	Niger	1 697						231						Niger		240
264	Sierra Leone	2 430										1 370	1	Sierra Leone		264
268	Liberia	5 693	548							30	429	5 663	557	Libérie		268
272	Ivory Coast	26 862	100	2 642						16 098				Côte-d'Ivoire		272
276	Ghana	22 143	548											Ghana		276
284	Benin	6 080										6 080		Benin		284
288	Nigeria	5 244 103	122	1 471 815	121			1 527 512	114	1 011 021	172	1 011 021	172	Nigeria		288
302	Cameroon	444 075	195	84 545	83			173 329	61	53 336	114	53 336	114	Caméroun		302
314	Gabon	310 143	68	28 492	46			140 800	61	63 476	47	63 476	47	Gabon		314
318	Congo	109 920	41	46 444	52									Congo		318
330	Angola	155 471	53									117 655	79	Angola		330
352	Tanzania	11 507	267					7 319	170					Tanzanie		352
355	Seychelles and dep.	125										7 490		Seychelles et dépendances		355
372	Réunion	7 490												Réunion		372
390	South Africa	461 055	78	86 839	84			163 333	108	95 937	60	13 101	111	Rép. d'Afr. du S. et Namibie		390
400	United States of America	1 989 206	69	218 948	74			447 688	66	662 672	81	272 495	65	États-Unis d'Amérique		400
404	Canada	102 331	73	49 938	93			3 253	36	8 554	42	11 578	67	Canada		404
412	Mexico	1 479 477	105	5 385	46			538 831	112	374 156	67	433 154	179	Mexique		412
413	Bermuda	2 947														



### 3 : Produits énergétiques import

### COMMERCE DE LA CE par classes de produits et principaux partenaires

JAN.-SEP. 1983		Belg.-Lux.		United Kingdom		Ireland		Danmark		Ελλάδα		Pays Partenaires		Code
Code	Partner countries	1 000 ECU	Indices 83/82	1 000 ECU	Indices 83/82	1 000 ECU	Indices 83/82	1 000 ECU	Indices 83/82	1 000 ECU	Indices 83/82			
	<b>World</b>	7 781 888	90	8 803 581	90	1 055 707	100	2 539 733	91	1 488 055	67	<b>Monde</b>		
	<b>Intra-EC (EUR 10)</b>	4 126 521	151	4 476 885	97	897 447	93	939 257	87	80 651	86	<b>Intra-CE (EUR 10)</b>		
	<b>Extra-EC</b>	3 649 518	61	7 326 695	88	158 245	160	1 297 769	99	1 407 404	66	<b>Extra-CE</b>		
	<b>Class 1</b>	758 501	82	3 331 303	132	27 309	110	698 876	118	34 478	130	<b>Classe 1</b>		
	EFTA	402 812	101	2 709 677	137	118	358	672 666	118	1 159	103	<b>AELE</b>		
	Other Western Europe	87 159	224	246 704	279	7 663	206	160	121	1 831	74	<b>Autr. pays d'Europe occid.</b>		
	USA and Canada	166 683	52	190 416	56	17 774	89	24 036	115	17 502	74	<b>USA et Canada</b>		
	Other class 1	101 846	59	184 506	165	1 754	183	14	78	14 987	612	<b>Autres classe 1</b>		
	<b>Class 2</b>	2 153 221	51	3 355 796	66	45 629	239	331 574	84	1 183 808	61	<b>Classe 2</b>		
	ACP (63 countries)	375 173	81	541 439	169			18 218	43			<b>ACP (63 pays)</b>		
	DOM											<b>DOM</b>		
	TOM	37 412	130	122 888	159			3 215	14	23	3	<b>TOM</b>		
	Other class 2	1 740 635	47	2 691 469	57	45 629	239	310 141	95	1 183 585	61	<b>Autres classe 2</b>		
	<b>Class 3 <sup>1)</sup></b>	737 796	89	639 596	98	85 307	155	269 319	81	189 319	123	<b>Classe 3 <sup>1)</sup></b>		
	Eastern Europe <sup>1)</sup>	728 980	89	634 386	100	85 307	155	269 141	81	189 319	123	<b>Europe orientale <sup>1)</sup></b>		
	Other class 3	8 815	89	5 210	35			179	54			<b>Autres classe 3</b>		
	<b>Miscellaneous</b>	5 850	126			15	167	302 707	79			<b>Divers non classés</b>		
	OECD	4 806 210	137	4 801 320	119	923 227	94	1 636 133	98	98 572	84	<b>OCDE</b>		
	Mediterranean Basin	628 779	85	822 940	82	43 993		14 941	39	327 472	40	<b>Bassin méditerranéen</b>		
	OPEC	1 925 885	52	2 813 972	63	45 629	239	306 623	84	1 141 199	67	<b>OPEP</b>		
	Latin America	150 732	108	370 677	129			30 147	91			<b>Amérique latine</b>		
	ASEAN			72 228	449							<b>ANASE</b>		
001	France	480 678	192	122 191	73	25 555	110	13 348	113	15 902	55	France		001
002	Belgium and Luxembourg			261 491	105	11 855	96	23 063	82	2 154	120	Belgique et Luxembourg		002
003	Netherlands	2 227 689	137	618 902	90	21 367	76	236 314	52	13 992	91	Pays-Bas		003
004	R.F. of Germany	467 106	109	220 400	121	5 371	137	53 411	73	5 123	80	R.F. d'Allemagne		004
005	Italy	37 877	86	85 916	59	4 656		14 010	180	40 066	238	Italie		005
006	United Kingdom	850 920	229			823 795	92	599 013	117	3 161	13	Royaume-Uni		006
007	Ireland	8	800	71 105	402				97	243	20	Irlande		007
008	Denmark	6 582		74 629	208	4 848	708				233	Danemark		008
009	Greece	55 661	376	2 252	14							Grèce		009
024	Iceland			2	40							Islande		024
028	Norway	278 671	87	2 382 628	132		13	117 265	89		2	Norvège		028
030	Sweden	71 748	245	295 637	203		89	486 011	143		4	Suède		030
032	Finland	11 900	64	19 473	60		1	69 080	70			Finlande		032
036	Switzerland	21 032	75	208	71		13	252	120		48	Suisse		036
038	Austria	175	66	49	182		3	100	58		105	Autriche		038
040	Portugal	19 286		11 681								Portugal		040
042	Spain	82 625	212	223 513	280	7 663	206		159	121	160	Espagne		042
046	Malta			2								Malte		046
048	Yugoslavia	167	506	2	100						1 671	Yougoslavie		048
052	Turkey	4 367		23 105	267							Turquie		052
056	Soviet Union	704 161	89	582 806	96	40 613	119	175 852	75	151 495	105	Union soviétique		056
058	German Dem. Rep. <sup>1)</sup>	7 394	153	21 830	37	44 479	222	75 925	109	57	950	Rép. démocr. allem. <sup>1)</sup>		058
060	Poland	12 347	54	19 307	128			16 559	145	4		Pologne		060
062	Czechoslovakia	445	21					353	41			Tchécoslovaquie		062
064	Hungary	110	13	220	137			453	119			Hongrie		064
066	Romania	898	59	2 880	37	7	3					Roumanie		066
068	Bulgaria	3 627	200	7 344	674							Bulgarie		068
070	Albania										11 433	Albanie		070
204	Morocco			1 672	64							Maroc		204
208	Algeria	60 817	80	226 812	107							Algérie		208
212	Tunisia										74 234	Tunisie		212
216	Libya	446 614	85	294 338	75	36 331		14 782			197 597	Libye		216
220	Egypt	11 251	59	21 605	10						11	Égypte		220
224	Sudan			3								Soudan		224
228	Mauritania											Mauritanie		228
240	Niger			1 466								Niger		240
264	Sierra Leone			1 060								Sierra Leone		264
268	Liberia											Libéria		268
272	Ivory Coast			10 764								Côte-d'Ivoire		272
276	Ghana			19 501	483							Ghana		276
284	Benin											Bénin		284
288	Nigeria	334 208	95	382 528	166			18 215	48			Nigeria		288
302	Cameroon	18 613		34 948	484							Caméroun		302
314	Gabon			40 541	135							Gabon		314
318	Congo											Congo		318
330	Angola	7 877	6	29 515	595			424				Angola		330
352	Tanzania			4 188								Tanzanie		352
355	Seychelles and dep.			125								Seychelles et dépendances		355
372	Réunion											Réunion		372
390	South Africa	78 645	51	6 784	91	1 529	187					Rép. d'Afr. du S. et Namibie		390
400	United States of America	165 736	52	162 521	52	17 757	89	23 899	204	17 490	74	États-Unis d'Amérique		400
404	Canada	947	71	27 895	96	17	47	137	2	12	200	Canada		404
412	Mexico	27 879	63	100 072	133							Mexique		412
413	Bermuda											Bermudes		413
448	Cuba	4 367		4 434	31							Cuba		448
452	Haiti											Hàïti		452
453	Bahamas			22 322	110							Bahamas		453
457	Virgin Islands of the USA			10 347								Iles Vierges des États-Unis		457
464	Jamaica	2 296										Jamaïque		464
472	Trinidad and Tobago	20 005	129	23 982	83							Trinidad et Tobago		472
476	Netherlands Antilles	37 412	130	122 157	194			3 215	14		23	Antilles néerlandaises		476
480	Colombia			24								Colombie		480
484	Venezuela	120 746	131	243 190	127			24 616	75			Venezuela		484
508	Brazil	728	67	27 390	154			4 967				Brésil		508
528	Argentina	1 379	299					564				Argentine		528
529	Falklands Islands and dep.			730								Iles Falkland et dép.		529
608	Syria	3 016	6	19 694	52							Syrie		608
612	Iran	298 468		155 845	59							Irak		612
616	Iran	58 182	35	88 653	25			29 441				Iran		616
624	Israel	636	216	426	49							Israël		624
632	Saudi Arabia	435 787	19	1 059 786	49	9 299	51	55 885	22	520 295	53	Arabie Saoudite		632
636	Kuwait	2 294	15	75 704	49			163 684				Koweït		636
640	Bahrain	11 922		3 617								Bahreïn		640
644	Qatar	16 882	35									Qatar		

JAN.-SEP. 1983		JAN.-SEP. 1983		EUR 10		Deutschland		France		Italia		Nederland		Pays Partenaires		Code
Code	Partner countries	1 000 ECU	Indices 83/82	1 000 ECU	Indices 83/82	1 000 ECU	Indices 83/82	1 000 ECU	Indices 83/82	1 000 ECU	Indices 83/82	1 000 ECU	Indices 83/82			
	World	44 177 600	107	4 753 763	96	2 899 888	103	3 295 624	90	12 715 960	108	12 715 960	108	Monde		
	Intra-EC (EUR 10)	28 181 600	112	2 220 297	100	1 667 778	102	1 074 560	103	10 403 370	108	10 403 370	108	Intra-CE (EUR 10)		
	Extra-EC	12 484 210	102	1 010 839	104	1 232 110	105	1 690 733	86	1 326 895	117	1 326 895	117	Extra-CE		
	Class 1	9 768 559	105	608 922	103	849 703	121	538 022	79	920 387	126	920 387	126	Classe 1		
	EFTA	4 503 909	107	706 100	96	594 414	111	299 654	106	546 196	104	546 196	104	AELE		
	Other Western Europe	4 813 175	117	72 534	293	214 234	149	101 430	38	63 196	231	63 196	231	Autr. pays d'Europe occid.		
	USA and Canada	4 316 128	100	9 548	193	36 012	173	106 658	83	301 045	191	301 045	191	USA et Canada		
	Other class 1	135 349	205	20 741	110	5 043	111	30 281	646	9 950	50	9 950	50	Autres classe 1		
	Class 2	2 479 597	93	130 799	116	354 137	80	1 032 190	89	392 748	102	392 748	102	Classe 2		
	ACP (63 countries)	465 976	100	14 662	89	106 476	79	46 529	98	195 603	135	195 603	135	ACP (63 pays)		
	DOM	32 032	122	56	6	7 787	101	21	233	4 449	103	4 449	103	DOM		
	TOM	52 087	239	26	6	3 171	261	4 557	7	986	7	986	7	TOM		
	Other class 2	1 929 501	89	116 054	122	236 703	79	1 041 084	88	191 709	86	191 709	86	Autres classe 2		
	Class 3 1)	218 054	78	71 117	101	28 270	118	60 522	93	13 760	69	13 760	69	Classe 3 1)		
	Eastern Europe 1)	205 386	79	68 038	103	26 494	111	2 075	52	11 437	59	11 437	59	Europe orientale 1)		
	Other class 3	10 664	74	3 079	69	1 776				2 324	426	2 324	426	Autres classe 3		
	Miscellaneous	3 531 799	91	1 522 627	85			530 330	62	985 993	106	985 993	106	Divers non classés		
	OECD	37 832 130	110	2 980 283	99	2 500 081	106	1 532 856	94	11 316 380	109	11 316 380	109	OCDE		
	Mediterranean Basin	2 242 664	98	115 916	173	456 619	135	751 527	63	280 529	149	280 529	149	Bassin méditerranéen		
	OPEC	1 267 622	91	58 343	110	96 120	52	834 592	110	144 663	80	144 663	80	OPEP		
	Latin America	52 850	83	22 819	125	3 166	95	7 041	32	2 518	125	2 518	125	Amérique latine		
	ASEAN	37 361	111	5 981	131	11 355		3 713	749	5 028	108	5 028	108	ANASE		
001	France	5 316 635	143	681 112	94			511 516	136	1 233 817	125	1 233 817	125	France		001
002	Belgium and Luxembourg	3 124 776	113	548 291	99			36 885	115	2 077 796	117	2 077 796	117	Belgique et Luxembourg		002
003	Netherlands	5 015 178	116	569 134	115			192 305	95	158 512	68	158 512	68	Pays-Bas		003
004	R.F. of Germany	9 484 805	108					603 889	105	97 543	158	97 543	158	R.F. d'Allemagne		004
005	Italy	1 734 638	104	164 508	94			389 058	97					Italie		005
006	United Kingdom	1 333 446	79	197 863	96			106 147	60	544 527	81	544 527	81	Royaume-Uni		006
007	Ireland	855 742	91	6 245	152			24 492	73	4 139	75	4 139	75	Irlande		007
008	Denmark	958 927	89	48 313	77			12 409	236	17 916	201	17 916	201	Danemark		008
009	Greece	357 454	127	4 829	103			96 345	182	216 943	121	216 943	121	Grèce		009
024	Iceland	23 104	83		88			216	386		1		1	Islande		024
025	Faroe Islands	18 614	91											Iles Féroé		025
028	Norway	358 701	57	57 083	82			15 757	56	10 404	18	34 575	50	Norvège		028
030	Sweden	1 922 181	116	48 192	68			34 320	83	11 585	18	171 226	86	Suède		030
032	Finland	128 100	93	21 712	133			10 812	90	11 020	164	22 577	96	Finlande		032
036	Switzerland	1 321 313	115	316 480	101			438 691	119	140 807	121	155 336	99	Suisse		036
038	Austria	411 797	98	254 077	98			24 952	70	120 253	138	7 780	101	Autriche		038
040	Portugal	338 934	161	8 342	152			69 765	139	5 585	59	142 925	271	Portugal		040
042	Spain	599 252	163	28 619	392			192 031	174	16 821	24	42 278	857	Espagne		042
043	Andorra	10 005	82		3			9 189	79		1	745	167	Andorre		043
044	Gibraltar	19 349	123		4			1 602				17 555	114	Gibraltar		044
046	Malta	57 874	64		69			3 853	58	51 493	58	390	75	Malte		046
048	Yugoslavia	79 060	99	35 842	243			4 808	791	22 555	79	2 037	161	Yougoslavie		048
052	Turkey	26 909	25	7 996	286			2 751	13	7 704	10	934	20	Turquie		052
056	Soviet Union	70 351	75	17 650	102			9 298	49	28 697	148	5 913	42	Union soviétique		056
060	Poland	13 830	85	8 219	100			334	76	618	103	2 040	80	Pologne		060
062	Czechoslovakia	11 432	128	8 500	111			311	84	116	116	142 925	271	Tchécoslovaquie		062
064	Hungary	10 224	82	5 326	79			305	50	2 049	75	853	91	Hongrie		064
066	Romania	69 113	66	20 407	124			10 057	424	25 363	76	479	123	Roumanie		066
068	Bulgaria	26 186	169	6 119	89			4 834	240	515	14	1 567	429	Bulgarie		068
202	Canary Islands	75 172	78		135			3 361	25	4 215	66	4 215	66	Iles Canaries		202
204	Morocco	63 744	199	5 677	145			20 589	118	1 812	165	17 519	401	Maroc		204
205	Ceuta and Melilla	17 572	1		100				7			8 787	370	Ceuta et Melilla		205
208	Algeria	89 135	109	10 733	113			37 050	173	13 476	45	4 807	370	Algérie		208
212	Tunisia	97 780	57	4 767	111			25 436	173	64 158	46	319	86	Tunisie		212
216	Libya	482 215	136	1 760	206			3 564	168	458 897	135	15 023	134	Libye		216
220	Egypt	133 302	71	3 796	122			31 931	113	58 413	53	20 363	69	Égypte		220
224	Sudan	15 345	94	561	65			3 189	45	3 716	88	5 862	226	Soudan		224
240	Niger	4 683	122		1			2 056	57					Niger		240
248	Senegal	23 657	39		17			6 784	32	143	11	13 106	35	Sénégal		248
260	Guinea	12 864	403		171			7 964	255		11	4 490	50	Guinée		260
268	Liberia	17 153	166	1 568	102			1 916	632		351	7 592	244	Libéria		268
272	Ivory Coast	17 535	73	313	85			5 813	50	6 248		1 387	21	Côte-d'Ivoire		272
276	Ghana	6 657	180	327	409			5 298	397			21	4	Ghana		276
280	Togo	156 478	382		108			12 502	119		1	115 755	500	Togo		280
288	Nigeria	69 190	43	5 098	77			12 335	39	5 981	29	17 475	39	Nigeria		288
302	Cameroon	8 770	128		126			4 649	83		127	1 214	103	Caméroun		302
314	Gabon	4 683	99		3			3 925	86		34	560		Gabon		314
322	Zaire	4 764	39		417			122	5		10	1 670	22	Zaire		322
334	Ethiopia	8 391	76		388			15	34		2 533	55		Éthiopie		334
338	Jibouti	22 509	210		1			14 507	150		2	7 359	669	Djibouti		338
346	Kenya	31 158	191	1 185	155			6 473	136	12 595	205	7 665	669	Kenya		346
352	Tanzania	13 008	134	1 017	66			9	2	5 287	134	9 263	352	Tanzanie		352
370	Madagascar	11 015	118		492			9 878	129		623	134		Madagascar		370
373	Mauritius	7 703	690		47			7 014	120		148			Maurice		373
390	South Africa	23 761	102	13 154	120			1 317	1							

### 3 : Produits énergétiques export

### COMMERCE DE LA CE par classes de produits et principaux partenaires

JAN.-SEP. 1983		Belg.-Lux.		United Kingdom		Ireland		Danmark		Ελλάδα			
Code	Partner countries	1 000 ECU	Indices 83/82	1 000 ECU	Indices 83/82	1 000 ECU	Indices 83/82	1 000 ECU	Indices 83/82	1 000 ECU	Indices 83/82	Pays Partenaires	Code
	World	3 596 833	110	15 870 850	112	79 449	480	736 104	255	229 142	60	Monde	
	Intra-EC (EUR 10)	2 483 219	111	9 754 923	118	75 680	487	434 294	604	67 486	68	Intra-CE (EUR 10)	
	Extra-EC	742 079	120	5 994 350	103	3 758	377	301 799	140	161 647	57	Extra-CE	
	Class 1	593 665	132	5 670 279	104	2 795		280 527	140	104 259	44	Classe 1	
	EFTA	395 606	114	1 695 705	107	167	398	261 141	145	4 926	37	AELE	
	Other Western Europe	28 909	223	296 433	181	2 380		19 218	96	14 841	24	Autr. pays d'Europe occid.	
	USA and Canada	164 996	197	3 616 626	97	38	950	5	3	81 198	42	USA et Canada	
	Other class 1	4 155	105	61 512	491	210	284	163	134	3 294	235	Autres classe 1	
	Class 2	126 277	88	312 844	102	961	130	20 567	137	49 074	126	Class 2	
	ACP (63 countries)	65 630	147	33 096	46	10	333	335	96	3 635	51	ACP (63 pays)	
	DOM	704	317	83	85			18 932	136			DOM	
	TOM	403	322	42 843	891	3				98		TOM	
	Other class 2	59 540	61	236 822	102	948	129	1 300	175	45 341	143	Autres classe 2	
	Class 3 <sup>1)</sup>	22 137	77	11 228	19			705	61	8 315	119	Class 3 <sup>1)</sup>	
	Eastern Europe <sup>1)</sup>	21 934	78	10 022	17			702	60	8 315	211	Europe orientale <sup>1)</sup>	
	Other class 3	202	68	1 206	180			2				Autres classe 3	
	Miscellaneous	371 535	95	121 581	105	11				9	900	Divers non classés	
	OECD	3 076 318	114	15 492 540	112	78 311	488	696 280	244	159 092	47	OCDE	
	Mediterranean Basin	75 674	131	510 482	135	2 974	422	617	17	48 126	73	Bassin méditerranéen	
	OPEC	47 563	46	79 308	72			1 053	209	5 693	211	OPEP	
	Latin America	1 685	216	10 974	75	98	62	19	91	4 530	155	Amérique latine	
	ASEAN	3 388	88	7 339	40			47	53	510	142	ANASE	
001	France	318 915	98	2 506 611	195	526	113	63 196	942	7	7	France	001
002	Belgium and Luxembourg			217 876	105	30	750	520	788			Belgique et Luxembourg	002
003	Netherlands	622 674	117	3 299 675	115	1 168	108	169 490	2	2 220	47	Pays-Bas	003
004	R.F. of Germany	1 129 047	130	1 839 827	92	689	420	137 893	304	2 615	32	R.F. d'Allemagne	004
005	Italy	51 019	129	454 900	115	113	491	72	185	55 521	88	Italie	005
006	United Kingdom	318 017	74			73 076	530	58 028	251	4 682	47	Royaume-Uni	006
007	Ireland	10 230	57	792 171	91			4 648		86		Irlande	007
008	Denmark	22 308	83	639 776	107	23	153			1 176	414	Danemark	008
009	Greece	11 009	581	4 084	22	56	467			447		Grèce	009
024	Iceland	4 128	163	5 986	77			768	91		14	Islande	024
025	Faroe Islands	27	27	46	153			18 539	93			Iles Féroé	025
028	Norway	22 251	139	194 950	47	13	217	22 798	79		870	Norvège	028
030	Sweden	84 918	79	1 341 290	131	39		230 303	161		308	Suède	030
032	Finland	2 280	171	56 211	75	4		3 217	143		267	Finlande	032
036	Switzerland	255 502	136	7 016	587	49	817	3 989		3 443	204	Suisse	036
038	Austria	3 487	55	1 059	87	23	115	22	52		24	Autriche	038
040	Portugal	23 039	87	89 194	147	39	557	45	1			Portugal	040
042	Spain	25 066	238	291 743	185	2 376		66	118			Espagne	042
043	Andorra	24	80									Andorre	043
044	Gibraltar	38	84	150	62			2				Gibraltar	044
046	Malta	746	123	1 060	146	4	133		22		306	Malte	046
048	Yugoslavia	795	70	680	89			610		32	257	Yougoslavie	048
052	Turkey	2 223	371	2 755	67			1 936		201	38	Turquie	052
056	Soviet Union	6 647	39	1 057	20			54	900	1 035	52	Union soviétique	056
060	Poland	1 825	143	4 558	19			388	47	48	62	Pologne	060
062	Czechoslovakia	205	109	1 185	988			25	29	344	192	Tchécoslovaquie	062
064	Hungary	1 345	148	315	66			31	221			Hongrie	064
066	Romania	5 685	68	6 872	16			82	61			Roumanie	066
068	Bulgaria	6 215	68	122	2			93	133			Bulgarie	068
202	Canary Islands	2 974	93	64 476	90	11						Iles Canaries	202
204	Morocco	1 209	238	13 135	286			21	420			Maroc	204
205	Ceuta and Melilla	211	75	8 566	48							Ceuta et Melilla	205
208	Algeria	5 271	399	17 788	48			10	125			Algérie	208
212	Tunisia	2 322	227	100	2					678	11	Tunisie	212
216	Libya	1 890	455	1 064	166					22	15	Libye	216
220	Egypt	3 930	119	8 844	102		516	15	125			Egypte	220
224	Sudan	838	77	1 109	98			6				Soudan	224
240	Niger	42	42	2 577								Niger	240
248	Senegal	793	101	2 773	323			41	241			Sénégal	248
260	Guinea	111	383	117	325							Guinée	260
268	Liberia	2 074	133	1 488	401					2 164	76	Libéria	268
272	Ivory Coast	868	228	2 905	496			1				Côte-d'Ivoire	272
276	Ghana	123	17	808	99					23		Ghana	276
280	Togo	24 685	37	3 427	50							Togo	280
288	Nigeria	24 238	78	4 160	17			3	2			Nigeria	288
302	Cameroon	645	436	1 902				107	268			Caméroun	302
314	Gabon	97	164	64	109							Gabon	314
322	Zaire	2 488	151	57	17							Zaire	322
334	Ethiopia	71	115	2 749	92					221		Éthiopie	334
338	Jibuti	55	550	583	452					2		Djibouti	338
346	Kenya	1 317	250	1 573	57			2	67			Kenya	346
352	Tanzania	4 165	162	1 606	154			1	20			Tanzanie	352
370	Madagascar	100	15									Madagascar	370
373	Mauritius	225	162	188	27			72	100			Maurice	373
390	South Africa	2 132	75	3 772	74							Rép. d'Afr. du S. et Namibie	390
400	United States of America	162 684	229	3 547 173	99	11	275			5	6	États-Unis d'Amérique	400
404	Canada	2 313	18	69 455	51							Canada	404
406	Greenland							18 878	136			Groenland	406
413	Bermuda	29	107	4 273						98		Bermudes	413
442	Panama	224	166	7						4 489	154	Panama	442
448	Cuba	16	17	281	124							Cuba	448
476	Netherlands Antilles	171	32	34 884	898							Antilles néerlandaises	476
484	Venezuela	105	32	896	76							Venezuela	484
508	Brazil	629	562	8 360	349							Brésil	508
600	Cyprus	1 677	97	1 671	107					1	100	Chypre	600
604	Lebanon	1 017	104	514	135			2				Liban	604
608	Syria	249	100	413	130					3 324	264	Syrie	608
612	Iraq	981	108	906	9					2 645	379	Irak	612
616	Iran	1 347	245	16 951	585			792				Iran	616
624	Israel	434	124	7 447	133			9	69			Israël	624
628	Jordan	2 612	83	869	86			14	117			Jordanie	628
632	Saudi Arabia	4 976	9	24 816	177			80	211			Arabie Saoudite	632
636	Kuwait	3 317	118	4 112	133			24	200			Koweït	636
644	Oatar	1 048	127	2 093	81			2	50			Qatar	644
647	United Arab Emirates	3 785	39	5 599	102			109	58			Émirats arabes unis	647
649	Oman	506	122	2 876	121			14	93			Oman	649
652	North Yemen	2 956	606	4 229	123					13	217	Yémen du Nord	652

EC TRADE  
by commodity classes and mains countries

4 : Oils, fats and waxes  
import

JAN.-SEP. 1983		JAN.-SEP. 1983		EUR 10		Deutschland		France		Italia		Nederland		Pays Partenaires		Code	
Code	Partner countries	1 000 ECU	Indices 83/82	1 000 ECU	Indices 83/82	1 000 ECU	Indices 83/82	1 000 ECU	Indices 83/82	1 000 ECU	Indices 83/82	1 000 ECU	Indices 83/82				
	World	2 601 575	104	547 118	100	474 359	91	432 337	158	417 175	99	417 175	99	Monde			
	Intra-EC (EUR 10)	1 331 483	114	230 275	105	259 723	91	275 468	198	275 468	103	275 468	103	Intra-CE (EUR 10)			
	Extra-EC	1 270 050	95	316 843	97	214 636	90	156 809	116	156 809	97	156 809	97	Extra-CE			
	Class 1	387 862	90	95 988	78	39 652	113	61 353	192	61 353	86	61 353	86	Classe 1			
	EFTA	95 808	98	42 105	135	9 687	91	2 560	120	2 560	109	2 560	109	AELE			
	Other Western Europe	60 601	201	5 386	31	12 034	225	38 960	76	38 960	74	38 960	74	Autr. pays d'Europe occid.			
	USA and Canada	194 883	78	41 679	68	8 353	54	19 702	76	19 702	89	19 702	89	USA et Canada			
	Other class 1	36 567	70	6 818	42	9 578	270	131	40	131	63	131	63	Autres classe 1			
	Class 2	812 966	95	209 352	108	144 855	86	87 484	94	87 484	98	87 484	98	Classe 2			
	ACP (63 countries)	179 481	87	18 387	59	70 569	90	21 221	90	21 221	86	21 221	86	ACP (63 pays)			
	DDM	4 250	103			503	72	3 726	109	3 726	109	3 726	109	TOM			
	Other class 2	629 225	98	190 965	117	73 775	82	62 517	95	62 517	100	62 517	100	Autres classe 2			
	Class 3 1)	68 224	117	11 503	155	30 128	91	7 982	80	7 982	457	7 982	457	Classe 3 1)			
	Eastern Europe 1)	28 098	77	7 670	128	6 846	34	6 047	86	6 047	258	6 047	258	Europe orientale 1)			
	Other class 3	41 126	180	3 833	281	23 283	182	1 946	65	1 946	65	1 946	65	Autres classe 3			
	Miscellaneous	63	88					60	113	60	113	60	113	Divers non classés			
	OECD	1 714 275	105	324 318	92	299 241	93	335 704	196	335 704	93	335 704	93	OCDE			
	Mediterranean Basin	103 292	96	9 235	49	27 913	135	60 664	99	60 664	49	60 664	49	Bassin méditerranéen			
	OPEC	123 077	142	27 200	186	4 824	225	14 839	133	14 839	179	14 839	179	OPEP			
	Latin America	117 763	58	35 572	88	20 708	71	6 736	86	6 736	84	6 736	84	Amérique latine			
	ASEAN	458 878	113	152 340	139	39 206	103	31 597	111	31 597	111	31 597	111	ANASE			
001	France	135 576	106	19 851	99			60 086	132	60 086	141	60 086	141	France		001	
002	Belgium and Luxembourg	172 328	90	34 767	106			9 169	98	9 169	98	9 169	98	Belgique et Luxembourg		002	
003	Netherlands	396 297	113	120 973	99			15 742	123	15 742	123	15 742	123	Pays-Bas		003	
004	R.F. of Germany	308 549	100					44 910	120	44 910	120	44 910	120	R.F. d'Allemagne		004	
005	Italy	57 074	94	24 576	110			24 927	77	24 927	77	24 927	77	Italie		005	
006	United Kingdom	35 135	119	4 899	104			2 812	75	2 812	75	2 812	75	Royaume-Uni		006	
007	Ireland	8 054	98	63	63			20	105	20	105	20	105	Irlande		007	
008	Denmark	69 160	122	24 945	138			1 569	109	1 569	109	1 569	109	Danemark		008	
009	Greece	149 185	460	200	115			4 984	154	4 984	154	4 984	154	Grèce		009	
024	Iceland	2 991	17	339	12			430	54	430	54	430	54	Islande		024	
025	Faroe Islands	927	184											Iles Féroé		025	
028	Norway	37 921	111	13 177	192			1 083	80	1 083	80	1 083	80	Norvège		028	
030	Sweden	19 475	107	7 293	103			2 631	79	2 631	79	2 631	79	Suède		030	
032	Finland	11 092	202	6 121	411			1 285	133	1 285	133	1 285	133	Finlande		032	
036	Switzerland	7 503	95	6 003	98			66 240	79	66 240	79	66 240	79	Suisse		036	
038	Austria	6 641	87	5 471	92			268	78	268	78	268	78	Autriche		038	
040	Portugal	10 383	147	3 701	405			3 701	107	3 701	107	3 701	107	Portugal		040	
042	Spain	41 543	165	2 535	17			8 772	164	8 772	164	8 772	164	Espagne		042	
046	Malta	139												Malte		046	
048	Yugoslavia	3 218	116	1 942	117			1 115	113	1 115	113	1 115	113	Yougoslavie		048	
052	Turkey	14 773	871	910	204			3 261	87	3 261	87	3 261	87	Turquie		052	
056	Soviet Union	9 173	986	1 582	192			1 712	56	1 712	56	1 712	56	Union soviétique		056	
058	German Dem. Rep. 1)	2 004	987					1 135	6	1 135	6	1 135	6	Rép. démocr. allem. 1)		058	
060	Poland	2 903	176	2 463	433			10	2	10	2	10	2	Pologne		060	
062	Czechoslovakia	1 480	100	1 476	107									Tchécoslovaquie		062	
064	Hungary	5 655	68	1 901	81				1		3 097	72	641	204	Hongrie		064
066	Romania	4 543	24	86	10			1 866	12	1 866	12	1 866	12	Roumanie		066	
068	Bulgaria	2 338	45	161	555			2 121	60	2 121	60	2 121	60	Bulgarie		068	
204	Morocco	1 968	56	142	114			1 216	124	1 216	124	1 216	124	Maroc		204	
212	Tunisia	30 989	89					10 744	105	10 744	105	10 744	105	Tunisie		212	
220	Egypt	75												Égypte		220	
224	Sudan	3 854	38					234	36	234	36	234	36	Soudan		224	
232	Mali	121	9	18	4			48	10	48	10	48	10	Mali		232	
236	Upper Volta	918	201											Haute-Volta		236	
248	Senegal	72 094	97	1 129	242			58 263	94	58 263	94	58 263	94	Sénégal		248	
252	Gambia	7 710	162					4 279	157	4 279	157	4 279	157	Gambie		252	
260	Guinea	1 155						224		224		224		Guinée		260	
268	Liberia	1 357	50											Libéria		268	
272	Ivory Coast	23 480	85	4 446	41			1 759	31	1 759	31	1 759	31	Côte-d'Ivoire		272	
280	Togo	4 418	422	410										Togo		280	
284	Benin	4 073	100	215	39			109	12	109	12	109	12	Bénin		284	
288	Nigeria	11 641	79	624	78									Nigeria		288	
302	Cameroon	1 583	23	341	11			1 042	69	1 042	69	1 042	69	Caméroun		302	
306	Central African Republic	9 114	49											République Centrafricaine		306	
322	Zaire	6 564	83	2 008	78			800	69	800	69	800	69	Zaïre		322	
334	Ethiopia	6 570	69	114	68			206	49	206	49	206	49	Éthiopie		334	
346	Kenya	322	346											Kenya		346	
352	Tanzania	257	46	155	169			56		56		56		Tanzanie		352	
370	Madagascar	164	55	40	48			76	49	76	49	76	49	Madagascar		370	
378	Zambia	69												Zambie		378	
386	Malawi	41	256											Malawi		386	
390	South Africa	766	15	3				135	16	135	16	135	16	Rép. d'Afr. du S. et Namibie		390	
400	United States of America	167 945	77	32 259	64			6 547	67	6 547	67	6 547	67	États-Unis d'Amérique		400	
404	Canada	26 939	84	9 420	92			1 806	31	1 806	31	1 806	31	Canada		404	
412	Mexico	661	72	412	95			120	126	120	126	120	126	Mexique		412	
416	Guatemala	91		91	94									Guatemala		416	
428	El Salvador	206												El Salvador		428	
442	Panama	402	30											Panama		442	
450	West Indies	49						49		49		49		Indes occidentales		450	
452	Haiti	124	81	95	62			29		29		29		Haïti		452	
492	Surinam	1 011	180					794	186	794							

4 : Huiles, graines et cires  
import

COMMERCE DE LA CE  
par classes de produits et principaux partenaires

JAN.-SEP. 1983		Belg.-Lux.		United Kingdom		Ireland		Danmark		Ελλάδα			
Code	Partner countries	1 000 ECU	Indices 83/82	1 000 ECU	Indices 83/82	1 000 ECU	Indices 83/82	1 000 ECU	Indices 83/82	1 000 ECU	Indices 83/82	Pays Partenaires	Code
	<b>World</b>	<b>210 392</b>	<b>100</b>	<b>407 513</b>	<b>99</b>	<b>34 233</b>	<b>94</b>	<b>68 950</b>	<b>94</b>	<b>9 519</b>	<b>96</b>	<b>Monde</b>	
	<b>Intra-EC (EUR 10)</b>	<b>141 509</b>	<b>105</b>	<b>198 886</b>	<b>125</b>	<b>29 125</b>	<b>98</b>	<b>51 238</b>	<b>94</b>	<b>8 015</b>	<b>93</b>	<b>Intra-CE (EUR 10)</b>	
	<b>Extra-EC</b>	<b>68 880</b>	<b>92</b>	<b>208 627</b>	<b>83</b>	<b>5 108</b>	<b>75</b>	<b>17 712</b>	<b>93</b>	<b>1 505</b>	<b>112</b>	<b>Extra-CE</b>	
	<b>Class 1</b>	<b>25 480</b>	<b>66</b>	<b>66 702</b>	<b>80</b>	<b>1 220</b>	<b>82</b>	<b>5 205</b>	<b>87</b>	<b>238</b>	<b>84</b>	<b>Classe 1</b>	
	EFTA	2 488	227	22 207	62	35	159	4 856	87	60	154	AELE	
	Other Western Europe	956	120	1 934	131	68	358	32	128	128	156	Autr. pays d'Europe occid.	
	USA and Canada	20 425	57	35 842	108	1 117	77	299	89	48	30	USA et Canada	
	Other class 1	1 610	172	6 718	53			18	225	3	27	Autras classe 1	
	<b>Class 2</b>	<b>41 875</b>	<b>126</b>	<b>196 202</b>	<b>82</b>	<b>3 888</b>	<b>74</b>	<b>12 370</b>	<b>96</b>	<b>1 226</b>	<b>120</b>	<b>Classe 2</b>	
	ACP (63 countries)	3 431	42	45 273	104			2 783	210	161	350	ACP (63 pays)	
	DOM							1	100			DOM	
	TOM			8	400							TOM	
	Other class 2	38 444	153	90 921	75	3 888	82	9 586	83	1 065	109	Autres classe 2	
	<b>Class 3 <sup>1)</sup></b>	<b>1 526</b>	<b>57</b>	<b>5 724</b>	<b>178</b>			<b>138</b>	<b>337</b>	<b>41</b>	<b>103</b>	<b>Classe 3 <sup>1)</sup></b>	
	Eastern Europe <sup>1)</sup>	19	11	959	43			31		41	103	Europe orientale <sup>1)</sup>	
	Other class 3	1 506	60	4 765	492			106	259			Autres classe 3	
	<b>Miscellaneous</b>	<b>3</b>										<b>Divers non classés</b>	
	OECD	166 829	96	264 250	101	30 345	97	56 443	93	8 252	93	OCDE	
	Mediterranean Basin	2 292	239	1 204	56			32	74	156	178	Bassin méditerranéen	
	OPEC	4 121	187	35 695	99			852	722	1 580	162	OPEP	
	Latin America	16 764	182	7 540	28			387	183	278	91	Amérique latine	
	ASEAN	21 457	137	73 357	84	3 501	78	9 295	83	742	132	ANASE	
001	France	30 066	102	11 415	68	11 781	48	948	38	343	21	France	001
002	Belgium and Luxembourg			45 606	123	1 498	91	1 859	47	320	105	Belgique et Luxembourg	002
003	Netherlands	82 673	117	73 232	141	10 997	119	4 646	188	1 529	85	Pays-Bas	003
004	R.F. of Germany	25 425	85	24 823	162	1 803	48	42 730	98	4 629	119	R.F. d'Allemagne	004
005	Italy	1 548	120	2 978	131	25	61	430	72	407	127	Italie	005
006	United Kingdom	949	37			12 206	122	591	46	68	57	Royaume-Uni	006
007	Ireland	20	111	7 836	101			8	89	65	21	Irlande	007
008	Denmark	800	63	32 185	114	815	70			654	385	Danemark	008
009	Greece	28	147	812	118					25	167	Grèce	009
024	Iceland	3	75	2 166	17					53	136	Islande	024
025	Faroe Islands			927	264							Iles Féroé	025
028	Norway	772	108	13 301	77	30	188	1 693	75	22	157	Norvège	028
030	Sweden	169	307	4 758	119			2 867	94			Suède	030
032	Finland	304	106	1 826	133			214	113			Finlande	032
036	Switzerland	8	47	68	25			20	31			Suisse	036
038	Austria							8	114			Autriche	038
040	Portugal	1 232		88	32							Portugal	040
042	Spain	762	97	966	86	68	358	22	122	128	156	Espagne	042
046	Malta	97		42								Malte	046
048	Yugoslavia	63										Yougoslavie	048
052	Turkey	34								9	129	Turquie	052
056	Soviet Union	15	21	595	78			4				Union soviétique	056
058	German Dem. Rep. <sup>1)</sup>			362	575			15				Rép. démocr. allem. <sup>1)</sup>	058
060	Poland											Pologne	060
062	Czechoslovakia											Tchécoslovaquie	062
064	Hungary			2						13		Hongrie	064
066	Romania											Roumanie	066
068	Bulgaria	4										Bulgarie	068
204	Morocco	100	80	47	224							Maroc	204
212	Tunisia											Tunisie	212
220	Egypt											Égypte	220
224	Sudan			17	30							Soudan	224
232	Mali									55		Mali	232
236	Upper Volta			918								Haute-Volta	236
248	Senegal	703	13	387	41							Sénégal	248
252	Gambia	231	122	2 445	222							Gambie	252
260	Guinea											Guinée	260
268	Liberia											Libéria	268
272	Ivory Coast	306	30	5 578	155					1 073		Côte-d'Ivoire	272
280	Togo									8		Togo	280
284	Benin			1 365	266							Bénin	284
288	Nigeria			9 434	88					1 525	253	Nigeria	288
302	Cameroon									121		Caméroun	302
306	Central African Republic											République Centrafricaine	306
322	Zaire	1		1 312	551							Zaire	322
334	Ethiopia	6		20	16							Éthiopie	334
346	Kenya			301	367							Kenya	346
352	Tanzania			12	3							Tanzanie	352
370	Madagascar											Madagascar	370
378	Zambia			69								Zambie	378
386	Malawi			41	256							Malawi	386
390	South Africa			369	47							Rép. d'Afr. du S. et Namibie	390
400	United States of America	13 979	44	32 868	117	930	74	287	113	46	30	États-Unis d'Amérique	400
404	Canada	6 447	176	2 974	57	187	94	12	14			Canada	404
412	Mexico			37	54							Mexique	412
416	Guatemala											Guatemala	416
428	El Salvador											El Salvador	428
442	Panama	134	14	169	44							Panama	442
450	West Indies											Indes occidentales	450
452	Haiti											Haiti	452
492	Surinam			7								Surinam	492
500	Ecuador											Équateur	500
504	Peru	275	177	184	3							Pérou	504
508	Brazil	7 056	107	3 953	55					79	91	Brsil	508
512	Chile	693	107	1 116	12							Chili	512
520	Paraguay	40	53	1 016	222					6	11	Paraguay	520
524	Uruguay	343		1 064	121							Uruguay	524
528	Argentina	8 222	233							193	161	Argentine	528
600	Cyprus			49	377							Chypre	600
624	Israel	5										Israël	624
632	Saudi Arabia											Arabie Saoudite	632
664	India	107	306	9 618	133					10	16	Inde	664
666	Bangladesh			10								Bangla Desh	666
669	Sri Lanka											Sri Lanka	669
680	Thailand	58		36								Thaïlande	680
700	Indonesia	4 121	187	26 255	104					55	15	Indonésie	700
701	Malaysia	7 915	157	39 869	78					9 098	86	Malaysia	701
706	Singapore			365	121							Singapour	706
708	Philippines	9 363	111	6 833	64	1 079	44	142	41			Philippines	708
720	China	1 496	59	4 763	495					106	259	Chine	720
732	Japan	22		5 568	52					18	225	Japon	732
740	Hong Kong	12	171	281	215					1	50	Hong-Kong	740
800	Australia	482	236	680	69							Australie	800
801	Papua New Guinea	1 977	142	19 711	100							Papouasie-Nouvelle-Guinée	801
804	New Zealand	1 106											

JAN.-SEP. 1983		JAN.-SEP. 1983		EUR 10		Deutschland		France		Italia		Nederland		Pays Partenaires		Code
Code	Partner countries	1 000 ECU	Indices 83/82	1 000 ECU	Indices 83/82	1 000 ECU	Indices 83/82	1 000 ECU	Indices 83/82	1 000 ECU	Indices 83/82	1 000 ECU	Indices 83/82			
	World	1 942 808	112	517 362	96	240 549	94	131 201	122	519 119	120			Monde		
	Intra-EC (EUR 10)	1 325 759	119	334 940	105	134 278	91	63 458	96	382 186	121			Intra-CE (EUR 10)		
	Extra-EC	551 435	96	182 423	82	106 210	97	77 512	151	116 698	106			Extra-CE		
	Class 1	156 603	103	67 433	97	8 723	138	30 888	122	26 242	123			Classe 1		
	EFTA	85 147	92	53 040	93	2 189	85	3 768	123	10 866	93			AELE		
	Other Western Europe	22 702	178	7 662	153	3 614	185	6 008	309	1 908	82			Autr. pays d'Europe occid.		
	USA and Canada	32 484	110	2 264	182	2 636	153	19 587	106	5 514	190			USA et Canada		
	Other class 1	16 274	100	4 468	73	2 855	162	1 525	79	7 954	176			Autres classe 1		
	Class 2	323 974	89	90 560	74	80 238	83	37 267	204	83 348	110			Classe 2		
	ACP (63 countries)	89 673	55	46 230	52	17 024	56	971	288	19 658	77			ACP (63 pays)		
	DOM	14 944	104	1	1	14 516	103	2	2	232	322			DOM		
	TOM	2 777	87			2 554	87			83	78			TOM		
	Other class 2	216 579	117	44 329	131	46 104	93	36 294	202	63 375	127			Autres classe 2		
	Class 3 1)	70 857	117	24 430	85	17 249	294	9 357	120	7 107	56			Classe 3 1)		
	Eastern Europe 1)	69 516	117	23 503	83	17 246	294	9 353	120	6 710	55			Europe orientale 1)		
	Other class 3	341	154	327	318	3	3	3	8	398	88			Autres classe 3		
	Miscellaneous	65 613	185			61	102		37	20 234	239			Divers non classés		
	OECD	1 468 365	117	398 944	102	142 386	93	79 725	99	404 314	120			OCDE		
	Mediterranean Basin	145 613	114	20 527	76	34 191	91	39 969	242	53 507	176			Bassin méditerranéen		
	OPEC	138 217	90	51 540	61	14 877	107	27 804	400	32 582	92			OPEP		
	Latin America	7 016	108	3 438	108	1 308	108	411	111	1 366	64			Amérique latine		
	ASEAN	8 646	119	3 046	191	315	432	107	104	3 897	112			ANASE		
001	France	294 752	104	65 601	84			23 406	78	91 224	114			France		001
002	Belgium and Luxembourg	132 985	103	25 579	88	29 934	101	1 423	109	73 297	114			Belgique et Luxembourg		002
003	Netherlands	185 564	113	126 800	114	12 869	97	1 875	126	117 003	107			Pays-Bas		003
004	R.F. of Germany	212 668	107	1 848	121	17 831	92	24 117	121	113 003	107			R.F. d'Allemagne		004
005	Italy	249 426	188	46 548	130	56 874	97			13 893	136			Italie		005
006	United Kingdom	170 993	144	21 721	154	14 069	75	1 902	103	74 220	176			Royaume-Uni		006
007	Ireland	21 662	94	1 492	45	1 847	51	23	32	6 621	115			Irlande		007
008	Denmark	49 877	94	42 140	100	997	38	333	57	4 152	165			Danemark		008
009	Greece	7 827	76	5 058	89	357	21	378	151	1 775	73			Grèce		009
024	Iceland	1 300	118	182	337		100		13	227	109			Islande		024
028	Norway	3 565	71	1 066	196	64	126	5	24	219	48			Norvège		028
030	Sweden	26 866	103	14 272	75	54	93	331	80	3 760	110			Suède		030
032	Finland	3 093	80	1 125	82	82	182		103	1 050	97			Finlande		032
036	Switzerland	15 595	84	8 594	81	1 207	99	1 320	101	2 634	67			Suisse		036
038	Austria	31 867	107	26 465	108	555	54	1 771	155	2 158	112			Autriche		038
040	Portugal	2 862	34	1 336	111	225	142	256	235	1 132	133			Portugal		040
042	Spain	5 554	214	2 127	191	2 570	454			2 956	78			Espagne		042
046	Malta	1 957	236	85	139	462		722	144	421	254			Malte		046
048	Yugoslavia	7 382	173	2 510	111	57		3 736	442	848	78			Yougoslavie		048
052	Turkey	6 863	168	2 935	187	64	4	1 268	531	3 333	49			Turquie		052
056	Soviet Union	41 682	255	6 486	101	16 653	774	7 640	213	1 019	24			Union soviétique		056
058	German Dem. Rep. 1)	1 769	210					53	48	309	99			Rép. démocr. allem. 1)		058
060	Poland	14 999	53	9 981	79	14		593	23	3 192	55			Pologne		060
062	Czechoslovakia	4 734	84	3 968	88	27		34	29	690	101			Tchécoslovaquie		062
064	Hungary	2 381	102	1 848	121	1 848	121	68	68	343	52			Hongrie		064
068	Bulgaria	1 264	118	686	146	463	130	61	46					Bulgarie		068
070	Albania	1 962	160	26	520	29	46	902	106	1 005	332			Albanie		070
202	Canary Islands	1 719	57	776	37	442	93			494	121			Iles Canaries		202
204	Morocco	14 579	54	763	101	12 228	56	39		1 515	144			Maroc		204
208	Algeria	23 152	174	2 143	57	11 486	173		2	8 587	428			Algérie		208
212	Tunisia	5 337	43	1 336	79	1 212	181		23	714	123			Tunisie		212
216	Libya	29 912	677	3 359	59	1 259	390	25 602	812	2 707	873			Libye		216
220	Egypt	17 770	228	1 073	71	816	198			7 083	391			Égypte		220
228	Mauritania	1 332	105	2 682	83	361	40			7 709				Mauritanie		228
240	Niger	1 318	346	1 063		32	8			221				Niger		240
248	Senegal	7 037	36	25	6	5 687	38		27	1 297	888			Sénégal		248
260	Guinea	1 84	170			393	109		100	533				Guinée		260
264	Sierra Leone	1 812	75	1 013	68	283	464			497	135			Sierra Leone		264
268	Liberia	2 069	101	246	54					1 337	101			Libéria		268
272	Ivory Coast	1 965	162	104	98	1 334	132	243	868	240				Côte-d'Ivoire		272
276	Ghana	1 597	419	1 444	3			3		64	82			Ghana		276
280	Togo	1 423	387	2	100	1 065	356	43	307	283				Togo		280
288	Nigeria	38 789	44	33 671	48	607	17	3	8	3 283	32			Nigeria		288
302	Cameroon	4 547	173	61	218	4 330	172			133	233			Cameroon		302
314	Gabon	2 216	100	2 093	119	1 008	78		3	85	21			Gabon		314
318	Congo	1 126	66			978	80			85				Congo		318
324	Rwanda	1 781	163	494	119	15	79			220	50			Rwanda		324
330	Angola	6 516		2 059	58	446		555		3 829	945			Angola		330
334	Ethiopia	2 699	159	1 547	148	167		92		893	138			Éthiopie		334
346	Kenya	1 458	74	703	104			2	10	328	196			Kenya		346
352	Tanzania	1 878	20	657	9			4	200	349	44			Tanzanie		352
370	Madagascar	5 763	156			139	40			50				Madagascar		370
372	Réunion	5 351	97			5 330	98			3	43			Réunion		372
390	South Africa	9 670	119	1 605	162	65	155			28	88			Rép. d'Afr. du S. et Namibie		390
400	United States of America	29 832	112	2 242	183	2 562	156	17 709	103	5 511	196			États-Unis d'Amérique		400
404	Canada	2 653	91	22	122	74	87	1 878	156	3	4			Canada		404
412	Mexico	1 794	170	1 603	196	4	29			74	57			Mexique		412
432	Nicaragua	1 173		23	43			1 150	107					Nicaragua		432
458	Guadeloupe	4 126	108			4 101	107			25				Guadeloupe		458
462	Martinique	4 535	110			4 328	107			207	288			Martinique		462
600	Cyprus	5 302	122	343	163	500	114	39	103	516	78			Chypre		600
604	Lebanon	6 760	107	1 169	150	2 084	78	63	70	3 054	126			Liban		604
608	Syria	6 831	59	1 971	73	1 24	103	97		3 790	131			Syrie		608
612	Iraq	3 298	20	199	76	10	22	208	9	1 129	9			Irak		612
616	Iran	11 938	185	7 740	185			1	2	7 430	831			Iran		616
624	Israel	4 636	119	1 292	141	265	113	871	75	1 829	134			Israël		624
628	Jordan	2 590	159	2 289	185	285	92		56	1 267	107			Jordanie		628
632	Saudi Arabia	18 028	131	2 634	123	1 119	60	1 427	27	9 764	141			Arabie Saoudite		632
636	Kuwait	2 519	112	248	248	68	62			1 550	205			Koweït		636
647	United Arab Emirates	4 594	175	677	282	92	72	130	137	2 856	240			Émir		

4 : Huiles, graisses et cires  
export

COMMERCE DE LA CE  
par classes de produits et principaux partenaires

JAN.-SEP. 1983		Belg.-Lux.		United Kingdom		Ireland		Danmark		Ελλάδα			
Code	Partner countries	1 000 ECU	Indices 83/82	1 000 ECU	Indices 83/82	1 000 ECU	Indices 83/82	1 000 ECU	Indices 83/82	1 000 ECU	Indices 83/82	Pays Partenaires	Code
	World	191 342	99	84 575	103	7 800	106	84 898	114	185 980	360	Monde	
	Intra-EC (EUR 10)	171 034	100	35 927	90	7 741	106	40 028	130	166 167	670	Intra-CE (EUR 10)	
	Extra-EC	20 307	92	17 782	77	59	311	10 666	81	19 778	74	Extra-CE	
	Class 1	7 143	198	7 038	67	49	327	4 115	75	4 972	54	Classe 1	
	EFTA	6 740	207	4 702	112	3		3 210	66	10 529	10	AELE	
	Other Western Europe	229	108	678	119			239	104	2 364	481	Autr. pays d'Europe occid.	
	USA and Canada	20	21	829	23	20	133	662	164	952	75	USA et Canada	
	Other class 1	154	321	829	39	27		5	100	1 027	82	Autres classe 1	
	Class 2	4 608	28	10 129	87	10		6 548	87	11 266	71	Classe 2	
	ACP (63 countries)	1 072	17	1 346	29			3 315	59	57	19	ACP (63 pays)	
	DOM	69	203	2	50			124	79			DOM	
	TOM	21	50	14	88		1	60	143	2		TOM	
	Other class 2	3 446	34	8 767	125	8		3 049	185	11 207	72	Autres classe 2	
	Class 3 <sup>1)</sup>	8 556	424	615	55			3	1	3 540	190	Classe 3 <sup>1)</sup>	
	Eastern Europe <sup>1)</sup>	8 556	424	605	59			3	1	3 540	190	Europe orientale <sup>1)</sup>	
	Other class 3			10	11							Autres classe 3	
	Miscellaneous	2	29	10 866				34 204	112		15	Divers non classés	
	OECD	177 926	102	42 454	87	7 769	106	43 936	120	170 911	504	OCDE	
	Mediterranean Basin	2 270	41	1 857	101	8	800	303	167	10 971	57	Bassin méditerranéen	
	OPEC	993	99	4 723	76	4		3 115	118	2 579	93	OPEP	
	Latin America	59	86	343	68			91	51			Amérique latine	
	ASEAN	31	31	1 104	60			146	286			ANASE	
001	France	68 851	87	3 696	49	25		1 001	132	40 948	605	France	001
002	Belgium and Luxembourg			2 011	51			714	74	27	142	Belgique et Luxembourg	002
003	Netherlands	28 132	114	11 030	113	42	102	5 165	124	151	236	Pays-Bas	003
004	R.F. of Germany	29 346	94	7 340	123	42	58	16 807	132	182	99	R.F. d'Allemagne	004
005	Italy	7 046	85	683	43			523	317	123 859	720	Italie	005
006	United Kingdom	34 812	157			7 623	106	15 667	131	979	174	Royaume-Uni	006
007	Ireland	1 431	149	10 166	111			82	357			Irlande	007
008	Denmark	1 294	40	932	56		8			21	117	Danemark	008
009	Greece	121	166	69	92			69	164			Grèce	009
024	Iceland			46	64			831	110			Islande	024
028	Norway	46	115	871	93	3		1 285	43	6	67	Norvège	028
030	Sweden	5 123	571	2 575	174			676	96	75	84	Suède	030
032	Finland	68	27	338	48			355	106	2		Finlande	032
036	Switzerland	794	69	499	176			37	43	510		Suisse	036
038	Austria	684	77	176	53			21	300	37	128	Autriche	038
040	Portugal	23	72	198	49			5	5			Portugal	040
042	Spain	36	43	377	110			4	57			Espagne	042
046	Malta	103	40	96	117			6	120		62	Malte	046
048	Yugoslavia	19	40	29	107			36	27	147		Yougoslavie	048
052	Turkey	6	67	105	98			27	55	2 155	438	Turquie	052
056	Soviet Union	7 224		39						2 621		Union soviétique	056
058	German Dem. Rep. <sup>1)</sup>	1 278	830	129	85							Rép. démocr. allem. <sup>1)</sup>	058
060	Poland	30	2	267	53			3	2	919	68	Pologne	060
062	Czechoslovakia	2	2	12	6							Tchécoslovaquie	062
064	Hungary			123	97							Hongrie	064
068	Bulgaria	22	82	32	119							Bulgarie	068
070	Albania											Albanie	070
202	Canary Islands			7	39							Iles Canaries	202
204	Morocco	14		20	182							Maroc	204
208	Algeria	934	103									Algérie	208
212	Tunisia	19	173									Tunisie	212
216	Libya	1				4						Libye	216
220	Egypt	398		457	519					3 829	97	Egypte	220
228	Mauritania											Mauritanie	228
240	Niger			2								Niger	240
248	Senegal	1										Sénégal	248
260	Guinea	155	53	2								Guinée	260
264	Sierra Leone			19	5							Sierra Leone	264
268	Liberia	24		8	22					454	363	Libéria	268
272	Ivory Coast	8	114	36	95							Côte-d'Ivoire	272
276	Ghana			81	35			2	4			Ghana	276
280	Togo	30										Togo	280
288	Nigeria	1	50	673	23			538	41	13	9	Nigeria	288
302	Cameroon			2	100			1		21		Caméroun	302
314	Gabon			10	21							Gabon	314
318	Congo	63										Congo	318
324	Rwanda	13	650			21		1 039	490			Rwanda	324
330	Angola	7	29	5				3	300			Angola	330
334	Ethiopia											Éthiopie	334
346	Kenya			93	98			332	62			Kenya	346
352	Tanzania	4	133					863	61			Tanzanie	352
370	Madagascar											Madagascar	370
372	Réunion	18	53	2								Réunion	372
390	South Africa	64	200	321	22	21				19	26	Rép. d'Afr. du S. et Namibie	390
400	United States of America	20	21	528	22	20	133	661	164	579	64	États-Unis d'Amérique	400
404	Canada			301	26					374	104	Canada	404
412	Mexico			113	124							Mexique	412
432	Nicaragua											Nicaragua	432
458	Guadeloupe											Guadeloupe	458
462	Martinique											Martinique	462
600	Cyprus	165	77	34	61	4		60	122	3 641	136	Chypre	600
604	Lebanon	172		68	106			3	16	147	54	Liban	604
608	Syria	34	13	66	77					749	14	Syrie	608
612	Iraq	11	220	167	35			143	280	1 431	161	Irak	612
616	Iran	9	60	374	456			2 384	199			Iran	616
624	Israel	172		206	95			1				Israël	624
628	Jordan	109	160	171	82			161		242	781	Jordanie	628
632	Saudi Arabia			2 457	167			2	40	86	86	Arabie Saoudite	632
636	Kuwait	1	100	95	29			35	58	392	61	Koweït	636
647	United Arab Emirates			730	127			4	200	105	28	Émirats arabes unis	647
662	Pakistan			47	42							Pakistan	662
664	India			1 833								Inde	664
666	Bangladesh	1 198	33	7	16							Bangla Desh	666
680	Thailand			112	160							Thaïlande	680
700	Indonesia	30	115	108	89			134	263			Indonésie	700
701	Malaysia			306	38			2				Malaysia	701
706	Singapore	1		299	56					11		Singapour	706
708	Philippines			279	92							Philippines	708
728	South Korea			59	164							Corée du Sud	728
732	Japan	90		294	100						14	Japon	732
736	Taiwan											T'ei-wan	736
740	Hong Kong	59	57	157	89			3				Hong-Kong	740
800	Australia			164	70	6				987	85	Australie	800
804	New Zealand			49	34					6	300	Nouvelle-Zélande	804
809	New Caledonia and dep.											Nouvelle-Calédonie et dép.	809
815	Fiji	585	102	14	156							Fidji	815

EC TRADE  
by commodity classes and mains countries

5 : Chemicals  
import

JAN.-SEP. 1983		JAN.-SEP. 1983		EUR 10		Deutschland		France		Italia		Nederland		Pays Partenaires		Code
Code	Partner countries	1 000 ECU	Indices 83/82	1 000 ECU	Indices 83/82	1 000 ECU	Indices 83/82	1 000 ECU	Indices 83/82	1 000 ECU	Indices 83/82	1 000 ECU	Indices 83/82			
	<b>World</b>	<b>41 978 910</b>	<b>111</b>	<b>10 445 460</b>	<b>113</b>	<b>7 859 980</b>	<b>104</b>	<b>6 024 632</b>	<b>116</b>	<b>4 497 957</b>	<b>110</b>	<b>Monde</b>				
	<b>Intra-EC (EUR 10)</b>	<b>29 284 770</b>	<b>111</b>	<b>6 831 483</b>	<b>111</b>	<b>5 435 791</b>	<b>105</b>	<b>4 246 876</b>	<b>114</b>	<b>3 328 154</b>	<b>111</b>	<b>Intra-CE (EUR 10)</b>				
	<b>Extra-EC</b>	<b>12 068 370</b>	<b>111</b>	<b>3 365 916</b>	<b>115</b>	<b>2 384 061</b>	<b>103</b>	<b>1 772 778</b>	<b>121</b>	<b>1 098 048</b>	<b>107</b>	<b>Extra-CE</b>				
	<b>Class 1</b>	<b>9 508 806</b>	<b>111</b>	<b>2 819 137</b>	<b>118</b>	<b>1 851 898</b>	<b>98</b>	<b>1 234 682</b>	<b>116</b>	<b>904 574</b>	<b>107</b>	<b>Class 1</b>				
	EFTA	4 158 490	118	1 343 638	114	641 880	109	626 249	131	297 761	127	AELE				
	Other Western Europe	5 718 837	118	1 225 654	131	136 758	116	137 219	121	36 434	108	Autr. pays d'Europe occid.				
	USA and Canada	3 918 833	107	1 060 639	117	627 267	100	387 599	98	508 829	98	USA et Canada				
	Other class 1	859 547	99	289 207	130	245 794	71	83 594	110	61 550	111	Autres classe 1				
	<b>Class 2</b>	<b>1 311 321</b>	<b>121</b>	<b>171 801</b>	<b>121</b>	<b>482 944</b>	<b>114</b>	<b>320 540</b>	<b>148</b>	<b>94 651</b>	<b>108</b>	<b>Class 2</b>				
	ACP (63 countries)	404 547	124	26 315	221	317 489	120	6 073	111	4 514	41	ACP (63 pays)				
	DOM	5 278	81	11	11	5 249	103			12	109	DOM				
	TOM	5 900	86	2 012	161	410	26	78	9	1 379	97	TOM				
	Other class 2	895 597	120	143 463	111	159 797	105	314 389	151	88 746	119	Autres classe 2				
	<b>Class 3 1)</b>	<b>1 238 243</b>	<b>104</b>	<b>374 978</b>	<b>96</b>	<b>249 418</b>	<b>115</b>	<b>217 576</b>	<b>115</b>	<b>98 821</b>	<b>107</b>	<b>Class 3 1)</b>				
	Eastern Europe 1)	1 035 677	104	306 442	96	213 002	113	202 854	117	80 683	107	Europe orientale 1)				
	Other class 3	202 565	105	68 536	98	36 416	129	14 722	96	18 137	109	Autres classe 3				
	<b>Miscellaneous</b>	<b>633 775</b>	<b>133</b>	<b>248 077</b>	<b>133</b>	<b>40 129</b>	<b>148</b>	<b>4 978</b>		<b>73 575</b>	<b>168</b>	<b>Divers non classés</b>				
	OECD	38 473 940	111	9 573 578	112	6 966 796	104	5 407 684	113	4 213 530	110	OCDE				
	Mediterranean Basin	1 254 615	115	205 162	106	275 472	114	391 733	125	132 894	129	Bassin méditerranéen				
	OPEC	152 735	118	12 741	159	77 476	131	41 898	106	4 269	45	OPEP				
	Latin America	210 611	107	47 140	98	31 499	80	44 719	158	34 178	126	Amérique latine				
	ASEAN	77 561	206	23 000	277	7 086	93	29 488		4 337	102	ANASE				
001	France	4 929 182	112	1 574 091	103			1 162 168	132	462 526	110	France				001
002	Belgium and Luxembourg	4 480 682	110	1 572 745	109	1 081 341	101	433 812	109	651 771	123	Belgique et Luxembourg				002
003	Netherlands	5 786 490	113	2 021 981	112	999 345	101	549 835	115			Pays-Bas				003
004	R.F. of Germany	8 030 771	112			1 989 175	109	1 652 237	109			R.F. d'Allemagne				004
005	Italy	1 593 848	107	537 937	109	485 054	95			1 388 117	111	Italie				005
006	United Kingdom	3 544 435	110	928 094	130	692 558	113	366 345	95	627 388	100	Royaume-Uni				006
007	Ireland	457 031	101	69 985	109	119 286	113	35 347	96	30 725	109	Irlande				007
008	Denmark	426 938	115	119 628	117	65 361	110	37 187	128	60 504	110	Danemark				008
009	Greece	35 390	104	7 003	107	3 670	111	9 943	97	3 084	112	Grèce				009
024	Iceland	3 910	123	1 563	127	302	172			846	115	Islande				024
028	Norway	414 115	133	97 771	108	18 132	108	24 185	154	26 656	126	Norvège				028
030	Sweden	631 867	114	147 696	114	127 060	123	41 234	104	45 077	114	Suède				030
032	Finland	173 642	110	52 117	101	20 358	122	12 511	130	22 854	98	Finlande				032
036	Switzerland	2 218 679	118	730 953	121	453 894	105	384 615	138	133 361	123	Suisse				036
038	Austria	566 034	114	286 074	110	51 193	130	131 087	122	13 787	121	Autriche				038
040	Portugal	160 245	117	27 464	75	25 940	108	31 772	123	55 688	181	Portugal				040
042	Spain	440 835	113	86 734	131	129 491	117	67 362	94	32 900	114	Espagne				042
046	Malta	1 679	92	485	184	18	180	272	41	316	99	Malte				046
048	Yugoslavia	108 122	140	32 056	133	2 744	166	64 215	166	2 509	76	Yougoslavie				048
052	Turkey	19 441	138	6 379	121	4 487	148	4 883	237	659	50	Turquie				052
056	Soviet Union	405 123	101	122 357	90	110 417	104	81 586	183	19 270	79	Union soviétique				056
058	German Dem. Rep. 1)	176 524	110			48 199	137	21 767	87	31 108	131	Rép. démocr. allem. 1)				058
060	Poland	67 573	124	28 445	124	8 483	93	3 139	126	13 250	208	Pologne				060
062	Czechoslovakia	148 236	102	73 438	107	18 860	136	34 833	101	5 453	43	Tchécoslovaquie				062
064	Hungary	126 555	113	52 957	92	12 138	113	27 010	106	6 229	158	Hongrie				064
066	Romania	75 772	88	19 896	70	11 971	117	23 607	90	1 505	192	Roumanie				066
068	Bulgaria	35 079	96	9 345	183	2 693	84	10 441	74	3 840	112	Bulgarie				068
070	Albania	813	98	4		242	93	470	146	28	700	Albanie				070
204	Morocco	99 257	121	13 506	78	12 403	137	47 023	143	1 185	31	Maroc				204
208	Algeria	18 087	77	5 338	44	1 458	57	16 084	111	5	1	Algérie				208
212	Tunisia	136 381	114	9 712	160	53 927	109	54 691	122	3 822	212	Tunisie				212
216	Libya	2 319	126	1 249	41	2 790	122	20 246	124	1 892	60	Libye				216
220	Egypt	5 849	97	1 419	115	3 101	84	383	105	262	121	Égypte				220
240	Niger	244 922	124	10 877		234 044	118	1				Niger				240
248	Senegal	5 412	173	449		2 237	86					Sénégal				248
272	Ivory Coast	3 311	87	1 221	70	1 181	95	147	919	402		Côte-d'Ivoire				272
288	Nigeria	2 620	325	1 853	699	23	29					Nigeria				288
314	Gabon	68 329	144	8 299	100	68 329	144			7	140	Gabon				314
322	Zaire	8 917	99	8 299	100	478	101			51	35	Zaire				322
370	Madagascar	91	110	45	37	1 915	92	5	500	120	97	Madagascar				370
372	Réunion	2 656	110			2 663	113					Réunion				372
375	Comoros	1 574	89			1 572	89					Comores				375
390	South Africa	208 297	79	44 593	108	117 914	70	8 895	93	14 324	71	Rép. d'Afr. du S. et Namibie				390
400	United States of America	3 594 692	104	938 398	108	563 886	95	382 009	100	462 268	98	États-Unis d'Amérique				400
404	Canada	324 341	155	122 240	316	63 880	168	5 591	43	46 561	91	Canada				404
412	Mexico	37 068	196	5 864	149	3 318	132	12 987	342	4 964	194	Mexique				412
413	Bermuda	1 342	115	15	17	1	20			1 326	475	Bermudes				413
424	Honduras	1 334	44	1 019	41	10	111			218	81	Honduras				424
442	Panama	1 165	186	335	103	310		112		7	300	Panama				442
448	Cuba	5 692	79	1		680	98	4 604	67			Cuba				448
452	Haiti	3 272	120	153		2 105	18			108	982	Haiti				452
453	Bahamas	20 958	110	2 433	272	580		254	35	744	67	Bahamas				453
458	Guadeloupe	1 263	106			1 263	108					Guadeloupe				458
462																



5 : Produits chimiques  
import

COMMERCE DE LA CE  
par classes de produits et principaux partenaires

JAN.-SEP. 1983		Belg.-Lux.		United Kingdom		Ireland		Danmark		Ελλάδα				
Code	Partner countries	1 000 ECU	Indices 83/82	1 000 ECU	Indices 83/82	1 000 ECU	Indices 83/82	1 000 ECU	Indices 83/82	1 000 ECU	Indices 83/82	Pays Partenaires	Code	
	World	4 326 377	113	5 858 647	113	876 903	107	1 432 750	115	854 214	112	Monde		
	Intra-EC (EUR 10)	3 490 873	117	3 803 953	112	713 678	106	926 205	114	509 777	115	Intra-CE (EUR 10)		
	Extra-EC	831 056	101	1 808 402	115	163 156	109	490 556	119	144 401	102	Extra-CE		
	Class 1	678 274	100	1 565 773	118	151 031	114	410 392	117	93 265	112	Classé 1		
	EFTA	179 941	98	627 071	128	41 824	89	347 022	118	53 104	125	AELE		
	Other Western Europe	40 875	100	67 523	107	9 217	173	9 420	114	8 637	119	Autr. pays d'Europe occid.		
	USA and Canada	421 877	102	752 635	113	93 124	124	40 536	115	26 427	93	USA et Canada		
	Other class 1	35 580	94	118 444	111	6 866	143	13 414	112	5 098	97	Autres classe 1		
	Class 2	58 984	108	126 105	108	7 468	60	27 958	131	20 870	153	Classé 2		
	ACP (63 countries)	16 317	174	12 269	81	746	52	14 673	184	6 151	1	ACP (63 pays)		
	DOM			3	7			2	25		50	DOM		
	TOM			1 896	116		391					TOM		
	Other class 2	42 667	95	111 937	112	6 598	60	13 282	97	14 718	108	Autres classe 2		
	Class 3 1)	93 799	103	116 523	95	4 656	88	52 208	128	30 266	68	Classé 3 1)		
	Eastern Europe 1)	68 745	97	87 539	97	4 293	95	42 026	126	30 093	68	Europe orientale 1)		
	Other class 3	25 054	121	28 984	88	363	46	10 180	124	173	102	Autres classe 3		
	Miscellaneous	4 447	40	246 293	129	69	69	15 989	109	36	139	Divers non classés		
	OECD	4 164 238	114	5 348 314	113	864 162	108	1 335 228	115	600 420	115	OCDE		
	Mediterranean Basin	61 622	89	137 012	111	14 543	90	17 541	97	20 636	108	Bassin méditerranéen		
	OPEC	231	12	8 581	172	724		1 483		5 332	89	OPEP		
	Latin America	16 445	98	31 507	95	914	205	2 952	96	1 257	125	Amérique latine		
	ASEAN	6 552	78	6 540	100	118	393	211	121	229	587	ANASE		
001	France	642 276	109	851 054	107	55 139	114	101 228	118	80 700	120	France	001	
002	Belgium and Luxembourg			539 072	117	42 433	98	108 179	119	51 329	119	Belgique et Luxembourg	002	
003	Netherlands	1 088 818	124	865 000	113	69 735	110	134 800	129	56 976	105	Pays-Bas	003	
004	R.F. of Germany	1 262 344	118	1 083 959	115	92 784	111	406 717	110	155 438	112	R.F. d'Allemagne	004	
005	Italy	122 894	120	207 721	116	6 850	113	28 585	112	104 968	124	Italie	005	
006	United Kingdom	309 005	109			434 536	104	141 475	105	45 034	115	Royaume-Uni	006	
007	Ireland	40 503	89	147 749	92			6 623	118	6 813	129	Irlande	007	
008	Denmark	17 451	124	106 071	114	12 216	143			8 520	99	Danemark	008	
009	Greece	7 582	96	3 326	119	184	354	598	144			Grèce	009	
024	Iceland	357	128	457	89						46	Islande	024	
028	Norway	6 642	101	127 856	176	2 411	142	108 705	129	1 757	202	Norvège	028	
030	Sweden	29 665	132	141 659	115	9 947	86	139 993	110	4 536	135	Suède	030	
032	Finland	6 740	64	33 245	127	1 511	262	22 201	125	2 105	218	Finlande	032	
036	Switzerland	117 330	92	276 979	122	26 177	84	61 392	125	33 978	114	Suisse	036	
038	Austria	15 783	115	32 038	100	1 277	95	14 151	98	10 644	142	Autriche	038	
040	Portugal	3 424	185	14 838	94	501	54	580	42	36	58	Portugal	040	
042	Spain	39 404	101	61 774	108	8 951	170	8 571	108	5 648	127	Espagne	042	
046	Malta	55	167	533	99							Malte	046	
048	Yugoslavia	785	70	4 111	103	266	409	715	354	1 721	68	Yougoslavie	048	
052	Turkey	631	95	1 065	72			72	147	1 265	591	Turquie	052	
056	Soviet Union	25 624	92	29 009	87	454		6 231	59	10 175	51	Union soviétique	056	
058	German Dem. Rep. 1)	27 739	99	31 059	97	2 999	104	13 009	102	644	62	Rép. démocr. allem. 1)	058	
060	Poland	4 277	90	5 572	123	309	32	3 199	117	899	203	Pologne	060	
062	Czechoslovakia	3 680	132	4 897	59	96	234	5 105	143	1 874	183	Tchécoslovaquie	062	
064	Hungary	4 696	120	9 943	191	143	152	10 906	360	2 533	153	Hongrie	064	
066	Romania	2 217	117	6 180	120	60	60	2 963	112	7 143	58	Roumanie	066	
068	Bulgaria	511	42	829	49	1	2	611	129	6 808	93	Bulgarie	068	
070	Albania			51	131					18	9	Albanie	070	
204	Morocco	9 911	164	10 250	115	1 203	64	3 776	159			Maroc	204	
208	Algeria			2	50							Algérie	208	
212	Tunisia	220	6	9 427	140	2 953	69			118	51	Tunisie	212	
216	Libya			2 851	217					5 301	179	Libye	216	
220	Egypt	497		243	48					7	22	Égypte	220	
240	Niger											Niger	240	
248	Senegal	2 276		450	85							Sénégal	248	
272	Ivory Coast	5	500	355	44							Côte-d'Ivoire	272	
288	Nigeria	2	67	742	176							Nigeria	288	
314	Gabon											Gabon	314	
322	Zaire	52	158	30	32							Zaire	322	
370	Madagascar			178	97			19				Madagascar	370	
372	Réunion			3	7							Réunion	372	
375	Comoros			2								Comores	375	
390	South Africa	4 123	75	16 676	106	281	125	592	114	899	70	Rép. d'Afr. du S. et Namibie	390	
400	United States of America	409 032	101	685 966	111	90 754	123	37 019	118	25 260	95	États-Unis d'Amérique	400	
404	Canada	12 845	139	66 670	126	2 370	266	3 517	95	1 167	62	Canada	404	
412	Mexico	3 077	178	6 400	157	186	192	248	163	24		Mexique	412	
413	Bermuda											Bermudes	413	
424	Honduras					4			11			Honduras	424	
442	Panama	117	177	265	122						16	Panama	442	
448	Cuba	109		298	107							Cuba	448	
452	Haiti	66		840	151							Haiti	452	
453	Bahamas	13 727	149	2 376	93		744	55		100		Bahamas	453	
458	Guadeloupe											Guadeloupe	458	
462	Martinique											Martinique	462	
472	Trinidad and Tobago	217	189	1 527	88		1		14 640	193	6 003	Trinidad et Tobago	472	
476	Netherlands Antilles	4		1 784	148							Antilles néerlandaises	476	
480	Colombia			69	51							Colombie	480	
484	Venezuela	1		1 415	68		400		1 419			Venezuela	484	
488	Guyana			5 144	58							Guyane	488	
504	Peru	59	58	791	40		6	200	14			Pérou	504	
508	Brazil	7 591	76	13 120	89		212	157	683	173	267	99	Brésil	508
512	Chile	396	256	7 269	117				10	7		88	Chili	512
520	Paraguay	53		1 028	254						12	48	Paraguay	520
524	Uruguay	46		101	71							7	Uruguay	524
528	Argentina	5 023	107	7					29	91	927	139	Argentine	528
600	Cyprus	2		120	93							475	Chypre	600
624	Israel	6 628	97	31 547	131		650	18	2 188	72	6 015	113	Israël	624
628	Jordan			3	75							30	Jordanie	628
632	Saudi Arabia	139		455	214		221				10		Arabie Saoudite	632
636	Kuwait	8	30	577	224								Koweït	636
644	Qatar			42	75								Qatar	644
652	North Yemen			3									Yémen du Nord	652
662	Pakistan	101		654	181		7	78	7	117	5		Pakistan	662
664	India	568	167	4 418	77		141	59	619	218	202	238	Inde	664
669	Sri Lanka	5												

JAN.-SEP. 1983		JAN.-SEP. 1983		EUR 10		Deutschland		France		Italia		Nederland		Pays Partenaires		Code
Code	Partner countries	1 000 ECU	Indices 83/82	1 000 ECU	Indices 83/82	1 000 ECU	Indices 83/82	1 000 ECU	Indices 83/82	1 000 ECU	Indices 83/82	1 000 ECU	Indices 83/82			
	World	52 965 660	111	18 172 670	113	8 154 972	110	3 839 382	117	8 323 215	113	8 323 215	113	Monde		
	Intra-EC (EUR 10)	26 363 690	108	8 052 632	113	4 023 739	103	1 522 671	114	5 398 182	109	5 398 182	109	Intra-CE (EUR 10)		
	Extra-EC	23 726 990	114	8 797 848	114	4 130 410	119	2 265 259	120	2 416 913	122	2 416 913	122	Extra-CE		
	Class 1	12 625 890	117	5 126 796	116	1 936 235	127	1 047 816	122	1 047 816	122	1 047 816	122	Classe 1		
	EFTA	5 252 333	110	2 520 587	110	1 225 262	114	344 675	115	549 507	117	549 507	117	AELE		
	Other Western Europe	1 875 478	111	704 178	109	278 802	107	340 490	132	760 820	126	760 820	126	Autr. pays d'Europe occid.		
	USA and Canada	3 388 040	142	1 093 211	138	729 557	181	256 502	127	392 518	156	392 518	156	USA et Canada		
	Other class 1	2 106 041	106	808 820	113	302 613	96	106 148	109	157 164	112	157 164	112	Autres classe 1		
	Class 2	8 640 191	110	2 611 841	112	1 781 195	113	916 677	115	876 703	119	876 703	119	Classe 2		
	ACP (63 countries)	1 318 272	95	260 468	91	408 667	108	78 510	96	113 887	86	113 887	86	ACP (63 pays)		
	DOM	138 613	110	1 873	114	119 366	107	3 333	259	4 077	137	4 077	137	DOM		
	TOM	56 141	104	2 711	105	26 611	105	978	173	12 029	154	12 029	154	TOM		
	Other class 2	7 127 165	113	2 346 590	114	1 226 551	115	833 856	117	745 710	125	745 710	125	Autres classe 2		
	Class 3 <sup>1)</sup>	2 460 913	114	1 059 411	115	412 980	110	300 766	124	265 201	127	265 201	127	Classe 3 <sup>1)</sup>		
	Eastern Europe <sup>1)</sup>	1 957 412	108	876 358	110	339 636	103	222 524	121	195 467	108	195 467	108	Europe orientale <sup>1)</sup>		
	Other class 3	503 501	152	183 053	142	73 344	161	78 242	133	69 734	250	69 734	250	Autres classe 3		
	Miscellaneous	2 875 311	117	1 322 193	110	823	80	51 453	117	508 119	114	508 119	114	Divers non classés		
	OECD	37 936 740	109	12 758 720	112	5 873 366	109	2 397 586	110	6 584 488	110	6 584 488	110	OCDE		
	Mediterranean Basin	4 040 303	99	1 251 799	99	886 038	103	660 768	107	365 709	92	365 709	92	Bassin méditerranéen		
	OPEC	3 119 439	106	821 510	108	549 805	113	376 385	121	322 715	114	322 715	114	OPEP		
	Latin America	1 242 010	96	615 678	96	179 530	104	117 662	91	103 257	100	103 257	100	Amérique latine		
	ASEAN	870 483	116	303 552	111	129 531	136	45 979	127	113 260	127	113 260	127	ANASE		
001	France	4 760 380	106	1 868 611	110	811 531	110	425 460	111	963 174	100	963 174	100	France		001
002	Belgium and Luxembourg	3 817 602	106	1 391 933	121	711 531	110	138 521	111	1 103 694	113	1 103 694	113	Belgique et Luxembourg		002
003	Netherlands	3 444 923	108	1 601 883	112	420 311	107	116 463	103					Pays-Bas		003
004	R.F. of Germany	5 531 055	109	1 161 409	99	1 161 409	99	489 079	116					R.F. d'Allemagne		004
005	Italy	3 335 302	105	1 470 169	111	779 923	97							Italie		005
006	United Kingdom	3 552 265	111	1 102 910	116	754 440	106			203 124	116	747 658	112	Royaume-Uni		006
007	Ireland	607 381	105	88 751	110	44 295	103	9 248	146					Irlande		007
008	Denmark	811 638	112	378 133	107	79 786	111	26 326	126					Danemark		008
009	Greece	502 820	112	150 242	110	72 045	102	114 449	122					Grèce		009
024	Iceland	31 021	94	7 693	94	1 102	59			224	142	4 631	90	Islande		024
028	Norway	3 865 385	109	130 530	105	18 615	118			2 284	112	59 941	130	Norvège		028
030	Sweden	1 035 344	108	400 506	105	77 990	117	24 048	117					Suède		030
032	Finland	454 154	110	197 338	113	38 748	114	10 846	94					Finlande		032
036	Switzerland	1 847 899	113	896 180	116	339 782	114	182 521	110					Suisse		036
038	Austria	1 114 325	111	754 614	108	81 551	121	85 337	129					Autriche		038
040	Portugal	384 208	105	133 626	107	67 475	108	34 414	123					Portugal		040
042	Spain	934 017	104	327 002	108	196 500	110	89 926	93					Espagne		042
048	Yugoslavia	539 267	116	250 393	103	45 689	134	147 787	152					Yougoslavie		048
052	Turkey	354 295	125	118 784	127	24 566	69	94 758	161					Turquie		052
056	Soviet Union	801 917	109	342 900	111	212 188	106	91 536	148					Union soviétique		056
058	German Dem. Rep. <sup>1)</sup>	61 338	94	15 406	108	15 406	108	9 700	131					Rép. démocr. allem. <sup>1)</sup>		058
060	Poland	307 591	108	142 346	123	35 439	84	29 813	108					Pologne		060
062	Czechoslovakia	209 515	106	108 029	108	18 681	113	20 486	102					Tchécoslovaquie		062
064	Hungary	301 000	113	154 768	114	27 079	113	30 985	117					Hongrie		064
066	Romania	121 855	102	53 654	91	13 277	86	19 033	122					Roumanie		066
068	Bulgaria	146 900	108	71 991	105	17 137	115	18 149	91					Bulgarie		068
204	Morocco	118 766	89	20 745	94	64 027	87	10 525	108					Maroc		204
208	Algeria	326 609	106	52 169	83	211 770	125	20 199	97					Algérie		208
212	Tunisia	114 418	91	17 339	98	63 869	93	17 251	85					Tunisie		212
216	Libya	237 163	241	48 165	296	35 255	297	54 629	211					Libye		216
220	Egypt	363 011	106	99 139	109	70 966	118	69 294	116					Égypte		220
224	Sudan	93 795	139	11 598	111	31 128	129	6 704	206					Soudan		224
248	Senegal	52 358	125	52 358	104	36 508	125	2 513	108					Sénégal		248
272	Ivory Coast	105 925	99	13 676	96	73 553	100	2 945	93					Côte d'Ivoire		272
288	Nigeria	383 355	74	93 963	71	24 087	94	26 361	84					Nigeria		288
302	Cameroon	91 522	115	8 030	98	66 057	121	3 726	201					Caméroun		302
314	Gabon	29 679	106	1 883	98	24 604	109	432	76					Gabon		314
318	Congo	32 481	116	1 924	68	26 521	121	1 125	130					Congo		318
322	Zaire	47 205	123	16 005	136	7 189	125	2 823	272					Zaïre		322
334	Ethiopia	31 548	127	12 473	109	1 678	156	5 171	134					Éthiopie		334
346	Kenya	80 181	113	24 756	118	6 527	119	5 257	115					Kenya		346
352	Tanzania	29 539	72	7 975	65	32 251	114	6 006	53					Tanzanie		352
372	Réunion	49 798	113	1 196	126	44 712	109	2 451	954					Réunion		372
390	South Africa	477 322	99	163 970	110	31 061	117	17 846	81					Rép. d'Afr. du S. et Namibie		390
400	United States of America	2 983 154	142	936 747	132	686 277	183	231 500	127					États-Unis d'Amérique		400
404	Canada	404 888	138	156 644	186	43 880	152	25 002	129					Canada		404
412	Mexico	150 521	83	56 447	72	26 167	102	28 919	76					Mexique		412
428	El Salvador	30 368	133	16 311	120	996	161	1 234	186					El Salvador		428
442	Panama	54 835	105	17 762	117	16 398	94	3 601	72					Panama		442
448	Cuba	56 834	132	18 936	97	9 252	154	5 946	211					Cuba		448
458	Guadeloupe	33 949	110	182	50	31 368	110	332	163					Guadeloupe		458
462	Martinique	37 912	102	279	164	34 176	99	191	29					Martinique		462
472	Trinidad and Tobago	33 703	102	3 956	93	2 405	82</									

5 : Produits chimiques  
exportCOMMERCE DE LA CE  
par classes de produits et principaux partenaires

JAN.-SEP. 1983		Belg.-Lux.		United Kingdom		Ireland		Danmark		Ελλάδα			
Code	Partner countries	1 000 ECU	Indices 83/82	1 000 ECU	Indices 83/82	1 000 ECU	Indices 83/82	1 000 ECU	Indices 83/82	1 000 ECU	Indices 83/82	Pays Partenaires	Code
	World	5 012 436	108	7 237 691	103	998 437	111	1 073 229	116	153 643	97	Monde	
	Intra-EC (EUR 10)	3 441 948	110	2 924 456	97	591 812	101	341 312	112	86 614	126	Intra-CE (EUR 10)	
	Extra-EC	1 277 440	105	3 766 058	103	406 327	131	580 184	117	88 560	82	Extra-CE	
	Class 1	635 989	103	1 854 041	106	313 270	136	428 642	117	9 096	73	Class 1	
	EFTA	323 601	102	582 187	102	43 701	125	260 677	110	2 136	123	AELE	
	Other Western Europe	123 934	110	187 214	97	31 791	109	32 434	121	3 815	93	Bassin pays d'Europe occid.	
	USA and Canada	106 677	103	595 758	127	114 445	118	96 742	143	2 630	80	USA et Canada	
	Other class 1	81 778	102	488 882	93	123 334	176	36 788	105	514	15	Autres classe 1	
	Class 2	494 031	110	1 676 211	99	89 970	116	132 811	122	81 952	78	Class 2	
	ACP (63 countries)	81 016	103	336 934	84	13 316	116	19 280	169	6 194	68	ACP (63 pays)	
	DOM	2 299	115	1 008	109	75	86	6 582	105			DOM	
	TOM	1 050	140	12 000	74	106	123	616	94			TOM	
	Other class 2	409 626	112	1 326 268	104	76 474	116	106 332	118	55 758	79	Autres classe 2	
	Class 3 <sup>1)</sup>	147 419	96	235 806	112	3 086	141	20 731	91	15 613	110	Class 3 <sup>1)</sup>	
	Eastern Europe <sup>1)</sup>	99 921	85	191 788	106	1 235	300	17 587	88	12 895	91	Europe orientale <sup>1)</sup>	
	Other class 3	47 499	131	44 016	150	1 851	104	3 144	105	2 618	105	Autres classe 3	
	Miscellaneous	293 047	101	547 177	156	298		151 733	124	468	344	Divers non classés	
	OECD	4 021 993	108	4 583 460	100	892 112	110	751 086	112	73 935	117	OCDE	
	Mediterranean Basin	245 635	91	480 852	92	60 905	102	49 648	96	28 948	90	Bassin méditerranéen	
	OPEC	210 637	110	740 753	93	23 584	127	40 714	114	33 326	73	OPEP	
	Latin America	49 849	95	124 002	85	26 894	109	23 919	108	1 219	677	Amérique latine	
	ASEAN	65 651	106	194 851	109	9 719	118	13 679	132	141	50	ANASE	
001	France	847 106	105	497 842	106	102 409	108	53 131	109	2 647	83	France	001
002	Belgium and Luxembourg	245 635	91	326 863	65	123 152	90	16 026	133	5 872	160	Belgique et Luxembourg	002
003	Netherlands	568 092	106	618 278	98	46 096	140	50 023	121	23 777	134	Pays-Bas	003
004	R.F. of Germany	1 185 469	115	676 371	115	65 497	127	84 578	96	10 691	97	R.F. d'Allemagne	004
005	Italy	280 169	107	265 236	89	45 484	137	29 609	131	19 513	144	Italie	005
006	United Kingdom	412 671	113			193 190	86	85 139	115	3 133	125	Royaume-Uni	006
007	Ireland	25 425	111	377 095	101			13 197	160	34	76	Irlande	007
008	Denmark	78 647	122	119 633	102	7 499	150			948	87	Danemark	008
009	Greece	44 369	111	43 137	103	8 474	108	9 609	95			Grèce	009
024	Iceland	822	88	7 902	90	79	92	8 568	111			Islande	024
028	Norway	28 914	110	71 528	102	1 228	80	67 297	107	48	79	Norvège	028
030	Sweden	78 116	98	187 058	102	6 516	115	120 667	111	426	94	Suède	030
032	Finland	30 631	95	72 787	110	4 344	164	30 070	103	226	112	Finlande	032
036	Switzerland	110 284	99	141 716	111	15 832	139	16 400	137	1 156	160	Suisse	036
038	Austria	46 850	110	41 110	94	2 813	93	12 787	121	124	61	Autriche	038
040	Portugal	27 985	108	60 087	87	12 889	122	4 889	105	157	94	Portugal	040
042	Spain	69 704	100	110 835	89	29 004	107	17 181	108	98	98	Espagne	042
048	Yugoslavia	22 587	99	26 018	109	1 040	90	4 879	139	1 417	58	Yougoslavie	048
052	Turkey	30 460	152	37 429	124	1 249	443	3 507	255	2 004	151	Turquie	052
056	Soviet Union	29 867	59	62 594	105			4 167	77	156	14	Union soviétique	056
058	German Dem. Rep. <sup>1)</sup>	6 378	59	6 192	86			949	62	187	32	Rép. démocr. allem. <sup>1)</sup>	058
060	Poland	17 770	83	39 483	97	3	816	3 221	66	1 837	143	Pologne	060
062	Czechoslovakia	14 767	107	22 454	107			1 624	134	1 637	160	Tchécoslovaquie	062
064	Hungary	22 069	169	34 124	113			4 291	103	2 042	185	Hongrie	064
066	Romania	4 902	108	11 551	130			8 911	103	2 685	94	Roumanie	066
068	Bulgaria	4 159	154	14 946	111			1 509	128	5 678	106	Bulgarie	068
204	Morocco	8 173	130	6 079	80	644	37	340	24			Maroc	204
208	Algeria	13 312	79	4 092	31	2 010	69	723	70	1 375	83	Algérie	208
212	Tunisia	6 156	85	3 378	83	210	69	372	105			Tunisie	212
216	Libya	8 524	414	65 423	217	388	103	4 476	252	6 763	167	Libye	216
220	Egypt	15 143	93	58 710	83	6 593	126	4 977	127	2 524	77	Égypte	220
224	Sudan	2 527	90	29 324	201	1 334	20	1 962	190	1 579	154	Soudan	224
248	Senegal	2 020	136	1 094	65	66	20	3 054	67			Sénégal	248
272	Ivory Coast	4 918	175	4 425	79	6	89	214	76	12	46	Côte-d'Ivoire	272
288	Nigeria	33 703	153	163 715	68	6 122	112	3 537	102	950	79	Nigeria	288
302	Cameroon	2 696	64	6 028	127	166		155	46	137	47	Caméroun	302
314	Gabon	818	152	1 075	75			1	20	42	191	Gabon	314
318	Congo	818	286	406	146	149	55	16	146			Congo	318
322	Zaire	15 031	119	2 952	78	31		126	162	670	94	Zaïre	322
334	Ethiopia	1 081	126	5 986	148	32	55	495	193	1 982	211	Éthiopie	334
346	Kenya	3 317	82	22 117	124	388	64	814	66	71	23	Kenya	346
352	Tanzania	611	35	5 683	59	222	96	3 291	426	94	204	Tanzanie	352
372	Réunion	345	123	391	80	46	53					Réunion	372
390	South Africa	34 654	85	161 216	91	11 735	124	5 250	101	62	3	Rép. d'Afr. du S. et Namibie	390
400	United States of America	96 312	111	483 005	130	92 805	127	90 867	143	1 924	68	États-Unis d'Amérique	400
404	Canada	10 365	60	112 754	117	21 640	89	5 876	150	706	154	Canada	404
412	Mexico	3 507	117	16 649	78	1 780	46	2 742	152			Mexique	412
428	El Salvador	5 948	215	2 920	185	79	239	119	57	1 080	89	El Salvador	428
442	Panama	1 895	163	11 446	111	633	892	303	47	12	41	Panama	442
448	Cuba	3 938	195	11 794	161	4		1 022	68			Cuba	448
458	Guadeloupe	592	93	37	53			47	87			Guadeloupe	458
462	Martinique	1 313	141	211	121			2				Martinique	462
472	Trinidad and Tobago	1 587	180	21 319	101	31	67	280	128	113	222	Trinidad et Tobago	472
480	Colombia	5 009	95	15 010	117	2 602	135	2 770	126	39	205	Colombie	480
484	Venezuela	4 431	85	9 209	55	6 050	133	2 072	77	30	59	Venezuela	484
500	Ecuador	1 528	153	5 183	115	719	58	746	92			Équateur	500
504	Paru	1 768	83	7 269	91	2 206	119	885	104			Pérou	504
508	Brazil	6 711	43	29 510	75	4 247	208	2 085	156	11	157	Brésil	508
512	Chile	2 542	132	9 178	109	1 549	87	2 609	99	27		Chili	512
528	Argentina	10 714	130	328	4	3 105	69	4 810	110	18	82	Argentine	528
600	Cyprus	1 712	81	15 927	94	674	129	863	91	2 814	82	Chypre	600
604	Lebanon	8 701	124	18 889	119	1 100	83	1 079	123	3 702	87	Liban	604
608	Syria	9 940	102	17 293	86	2 895	267	1 343	86	5 386	86	Syrie	608
612	Iraq	17 683	59	35 217	59	277	27	4 564	89	8 578	32	Irak	612
616	Iran	53 532	146	78 271	143	1 011	142	6 459	142	2 222	280	Iran	616
624	Israel	17 118	104	34 513	103	1 104	78	2 339	142	234	99	Israël	624
628	Jordan	2 604	63	14 038	97	3 04	515	1 317	122	1 881	83	Jordanie	628
632	Saudi Arabia	42 652	133	224 838	105	3 039	209	8 074	95	11 318	135	Arabie Saoudite	632
636	Kuwait	6 569	83	41 301	87	736	227	4 333	400	1 123	89	Koweït	636
640	Bahrain	3 047	521	17 939	114	211	49	705	157	232	92	Bahreïn	640
644	Qatar	883	150	18 769	112	75	55	365	109	135	77	Qatar	644
647	United Arab Emirates	8 340	153	69 936	96	588	65	3 605	214	781	71	Émirats arabes unis	647
649	Oman	865	103	23 573	118	266	83	762	205	175	172	Oman	649
652	North Yemen	3 607	160	17 870	109	3 265	115	1 277	170	1 129	164	Yémen du Nord	652
662	Pakistan	16 022	199	40 662	147	3 625	79	1 318	67	2 917	98	Pakistan	662
664	India	5 198	94	42 219	129	3 279	120	6 263	242	67	69	Inde	664
680	Thailand	17 173	96	37 178	133	484	109	6					

JAN.-SEP. 1983		JAN.-SEP. 1983		EUR 10		Deutschland		France		Italia		Nederland		Pays Partenaires		Code
Code	Partner countries	1 000 ECU	Indices 83/82	1 000 ECU	Indices 83/82	1 000 ECU	Indices 83/82	1 000 ECU	Indices 83/82	1 000 ECU	Indices 83/82	1 000 ECU	Indices 83/82			
	World	113 636 200	109	26 957 700	114	20 874 910	106	11 568 170	94	10 346 200	117	Monde				
	Intra-EC (EUR 10)	67 142 350	109	14 710 840	114	13 402 080	105	8 055 217	93	6 621 213	114	Intra-CE (EUR 10)				
	Extra-EC	42 028 880	113	11 504 750	114	7 435 627	109	3 479 016	94	3 387 084	124	Extra-CE				
	Class 1	37 213 410	113	10 314 600	114	6 721 429	109	2 772 792	95	3 037 867	122	Class 1				
	EFTA	8 855 128	111	3 411 175	115	1 209 873	115	678 362	101	678 836	103	AELE				
	Other Western Europe	3 083 522	114	810 264	148	1 260 859	114	377 648	93	98 528	174	Autr. pays d'Europe occid.				
	USA and Canada	14 430 460	105	3 134 024	103	3 002 170	108	1 300 500	83	1 440 997	130	USA et Canada				
	Other class 1	10 844 310	126	2 959 137	118	1 248 528	99	530 281	122	819 506	121	Autres classe 1				
	Class 2	3 846 643	114	991 422	112	510 064	114	575 544	90	285 017	167	Class 2				
	ACP (63 countries)	86 109	92	17 089	287	9 678	109	16 024	282	2 524	62	ACP (63 pays)				
	DOM	5 430	178	58	121	3 513	229	59	190	2	4	DOM				
	TOM	7 125	87	133	4	532	162	86	86	1 085	99	TOM				
	Other class 2	3 747 977	115	974 142	111	495 941	113	559 180	89	281 405	170	Autres classe 2				
	Class 3 <sup>1)</sup>	968 825	107	198 724	109	204 033	118	130 880	88	64 200	109	Class 3 <sup>1)</sup>				
	Eastern Europe <sup>1)</sup>	924 929	105	180 804	102	199 128	117	125 095	86	63 361	108	Europe orientale <sup>1)</sup>				
	Other class 3	43 896	201	18 120	386	4 905	93	5 584	158	639	206	Autres classe 3				
	Miscellaneous	4 464 989	90	742 120	108	37 308	110	33 941		337 899	120	Divers non classés				
	OECD	103 760 000	110	24 785 650	113	19 994 320	105	10 732 230	93	9 647 652	116	OCDE				
	Mediterranean Basin	3 733 658	113	1 000 187	136	1 458 560	119	482 172	89	117 399	152	Bassin méditerranéen				
	OPEC	489 255	111	48 862	124	12 698	91	64 174	79	23 551	209	OPEP				
	Latin America	608 163	99	118 748	86	90 954	186	272 904	85	31 698	198	Amérique latine				
	ASEAN	961 836	121	333 157	116	183 129	104	101 158	143	55 917	140	ANASE				
001	France	12 959 330	106	5 881 394	109	5 881 394	109	2 152 693	91	914 946	128	France				001
002	Belgium and Luxembourg	6 898 209	108	2 644 059	132	1 536 201	106	647 766	109	1 060 575	110	Belgique et Luxembourg				002
003	Netherlands	5 044 426	115	1 512 655	116	816 074	110	409 943	110	1 060 575	111	Pays-Bas				003
004	R.F. of Germany	25 719 200	110	6 908 808	108	6 908 808	108	3 877 718	92	3 145 138	111	R.F. d'Allemagne				004
005	Italy	7 487 337	112	2 113 051	113	2 730 307	109	865 316	85	501 128	128	Italie				005
006	United Kingdom	6 588 606	99	1 874 539	111	1 422 395	95	763 358	102	805 358	102	Royaume-Uni				006
007	Ireland	1 296 504	121	272 773	135	132 597	126	44 063	105	95 516	106	Irlande				007
008	Denmark	1 102 014	113	385 446	116	150 419	100	51 971	105	138 511	136	Danemark				008
009	Greece	46 724	79	26 927	73	5 276	155	5 747	73	2 041	126	Grèce				009
024	Iceland	2 172	104	142	50	13	24	45	188	174	106	Islande				024
028	Norway	500 602	122	127 055	146	73 510	151	25 162	141	49 277	87	Norvège				028
030	Sweden	2 932 373	107	561 304	99	346 134	112	239 166	104	290 851	94	Suède				030
032	Finland	323 287	115	103 554	132	29 397	104	23 138	132	23 123	95	Finlande				032
036	Switzerland	2 823 988	105	1 302 090	108	462 785	106	330 890	102	192 462	118	Suisse				036
038	Austria	1 885 504	118	1 187 352	129	157 836	93	113 637	94	112 147	115	Autriche				038
040	Portugal	307 203	138	129 678	121	140 198	224	32 324	76	10 802	135	Portugal				040
042	Spain	2 534 463	114	564 642	161	1 127 083	113	282 452	91	88 132	177	Espagne				042
043	Andorra	2 596	213	1 235	300	720	133	27	21	19	317	Andorre				043
044	Gibraltar	2 302	107	5	195	433	106	365	106	56	160	Gibraltar				044
046	Malta	30 526	166	4 342	99	182	55	20 215	258	943	141	Malte				046
048	Yugoslavia	483 352	113	228 631	128	122 141	121	73 579	89	8 388	150	Yougoslavie				048
052	Turkey	29 718	119	11 409	100	10 534	198	883	27	986	420	Turquie				052
056	Soviet Union	213 994	120	25 889	130	52 289	121	11 593	84	13 029	97	Union soviétique				056
058	German Dem. Rep. <sup>1)</sup>	176 348	104			65 843	128	18 610	81	15 341	101	Rép. démocr. allem. <sup>1)</sup>				058
060	Poland	103 181	100	30 644	82	23 355	103	41 739	92	11 769	120	Pologne				060
062	Czechoslovakia	150 250	108	39 750	115	22 319	106	16 806	90	13 228	109	Tchécoslovaquie				062
064	Hungary	131 322	113	69 022	106	17 513	95	10 514	117	3 968	98	Hongrie				064
066	Romania	69 467	90	8 477	64	13 720	145	21 283	71	4 736	136	Roumanie				066
068	Bulgaria	20 184	51	6 777	105	4 091	86	4 370	82	1 190	304	Bulgarie				068
202	Canary Islands	3 293	383	228	105	361	162	14	78	36	41	Iles Canaries				202
204	Morocco	24 651	113	579	169	19 103	109	3 077	170	608	72	Maroc				204
208	Algeria	9 736	75	2 991	331	2 501	77	1 349	77	189	97	Algérie				208
212	Tunisia	31 514	113	14 675	116	12 413	157	1 527	75	975	65	Tunisie				212
216	Libya	59 029	79	568	157	432	23	52 202	83	263	12	Libye				216
220	Egypt	20 383	128	6 819	127	930	330	1 946	188	821	98	Égypte				220
224	Sudan	5 222	137	95	65	20	222	73	73	41	95	Soudan				224
248	Senegal	2 464	187	33	33	1 166	102	22	220	5	343	Sénégal				248
268	Libéria	22 857	538	9 355	688	121	113	12 301	113	152	85	Libéria				268
272	Ivory Coast	4 655	107	16	7	1 111	98	126	96	481	140	Côte-d'Ivoire				272
288	Nigeria	16 966	153	1 860	102	1 384	306	526	136	236	15	Nigeria				288
314	Gabon	1 817	61	504	72	878	80	1	6	84	14	Gabon				314
334	Ethiopia	5 321	223	2 664	586	3	300	1 684	105	67	5	Éthiopie				334
382	Zimbabwe	2 985	211	1 067	120	11	275	11	11	20	5	Zimbabwe				382
390	South Africa	79 728	166	5 808	102	6 303	221	1 504	113	2 054	157	Rép. d'Afr. du S. et Namibie				390
400	United States of America	13 973 420	105	3 081 522	103	2 951 174	109	1 065 726	82	1 395 433	130	États-Unis d'Amérique				400
404	Canada	457 036	113	52 502	100	50 996	99	34 774	111	45 564	126	Canada				404
412	Mexico	81 448	128	46 764	122	14 281	128	5 279	242	1 863	215	Mexique				412
413	Bermuda	2 109	52					6	67			Bermudes				413
442	Panama	42 437	418									Panama				442
480	Colombia	2 590	173	12 499	356	601	38	13 236	8	2 797	111	Colombie				480
484	Venezuela	3 550	170	197	131	211	95	1 664	248	116	72	Venezuela				484
500	Ecuador	5 147	78	93	39	12	63	3	7	26	23	Équateur				500
504	Peru	2 902	203	252	336	85	109	1 252	287	492	347	Pérou				504
508	Brazil	399 581	83	48 063	56	47 769</										

# 7 : Machines et matériel de transport import

# COMMERCE DE LA CE par classes de produits et principaux partenaires

JAN.-SEP. 1983		Belg.-Lux.		United Kingdom		Ireland		Danmark		Ελλάδα		Pays Partenaires	Code
Code	Partner countries	1 000 ECU	Indices 83/82	1 000 ECU	Indices 83/82	1 000 ECU	Indices 83/82	1 000 ECU	Indices 83/82	1 000 ECU	Indices 83/82		
	World	10 009 200	107	26 822 820	115	2 149 919	104	3 053 035	109	1 854 261	98	Monde	
	Intra-EC (EUR 10)	7 405 290	105	12 930 930	120	1 234 585	100	1 785 583	116	998 635	90	Intra-CE (EUR 10)	
	Extra-EC	2 595 609	112	10 589 400	122	912 448	110	1 267 472	100	857 583	110	Extra-CE	
	Class 1	2 432 200	114	9 171 643	121	855 581	108	1 193 488	101	713 816	108	Classe 1	
	EFTA	711 284	123	1 343 028	108	75 862	89	564 607	102	96 101	83	AELE	
	Other Western Europe	91 443	157	356 382	85	29 218	134	35 880	116	23 300	36	Autr. pays d'Europe occid.	
	USA and Canada	761 457	98	4 105 628	109	575 958	110	252 713	81	57 011	76	USA et Canada	
	Other class 1	868 016	120	3 366 605	156	174 542	108	340 286	121	537 404	133	Autres classe 1	
	Class 2	79 481	59	1 275 108	131	52 714	182	30 333	58	46 960	150	Classe 2	
	ACP (63 countries)	2 079	52	36 869	112	644	885	580	2	822	37	ACP (63 pays)	
	DOM	240	233	203	89	18	69	1 333	128	4	27	DOM	
	TOM	400	64	4 647	161	18	2	3	13	4	4	TOM	
	Other class 2	77 138	59	1 233 589	131	52 033	181	28 417	136	46 130	159	Autres classe 2	
	Class 3 <sup>1)</sup>	83 928	158	142 646	98	4 154	76	43 653	103	96 807	105	Classe 3 <sup>1)</sup>	
	Eastern Europe <sup>1)</sup>	83 581	161	129 753	92	3 817	71	43 358	103	96 230	105	Europe orientale <sup>1)</sup>	
	Other class 3	345	29	12 893	223	338	380	295	143	577	85	Autres classe 3	
	Miscellaneous	8 304	86	3 302 489	84	2 885	202			43	31	Divers non classés	
	OECD	9 826 811	107	22 011 060	120	2 089 121	103	2 972 066	110	1 701 134	96	OCDE	
	Mediterranean Basin	117 028	154	462 265	89	31 188	129	38 894	114	25 965	38	Bassin méditerranéen	
	OPEC	5 992	109	341 595	115	1 284	104	359	74	740	155	OPEP	
	Latin America	21 544	61	43 453	90	768	298	3 252	196	24 842	433	Amérique latine	
	ASEAN	10 764	88	243 521	129	26 257	197	5 063	141	2 870	350	ANASE	
001	France	1 494 548	104	2 109 737	112	99 231	99	153 688	128	153 114	88	France	001
002	Belgium and Luxembourg			863 636	70	21 295	96	85 313	125	39 364	88	Belgique et Luxembourg	002
003	Netherlands	878 597	118	1 175 803	126	62 645	95	156 177	96	32 532	69	Pays-Bas	003
004	R.F. of Germany	3 914 013	104	6 490 361	132	286 330	112	968 982	117	427 354	58	R.F. d'Allemagne	004
005	Italy	421 855	112	1 292 957	112	55 001	82	136 936	138	236 102	102	Italie	005
006	United Kingdom	612 300	98			682 768	98	268 214	110	99 716	89	Royaume-Uni	006
007	Ireland	27 921	75	706 159	122			16 132	124	1 343	76	Irlande	007
008	Denmark	54 234	107	287 614	114	27 209	94			6 610	58	Danemark	008
009	Greece	1 821	101	4 665	65	106	236	141	75			Grèce	009
024	Iceland	239	48	1 145	123	68	80	343	277	3	17	Islande	024
028	Norway	31 346	102	94 999	94	3 679	80	83 032	134	12 542	452	Norvège	028
030	Sweden	433 377	122	671 383	117	44 550	90	325 170	98	20 438	96	Suède	030
032	Finland	11 170	138	76 996	117	3 344	99	49 699	98	2 866	79	Finlande	032
036	Switzerland	120 537	95	305 691	99	18 101	91	71 325	102	20 107	70	Suisse	036
038	Austria	93 596	185	143 116	103	4 576	83	32 981	93	39 863	67	Autriche	038
040	Portugal	20 618	321	49 689	105	1 545	70	2 057	83	116	116	Portugal	040
042	Spain	80 267	183	319 961	81	28 294	133	29 616	119	14 016	35	Espagne	042
043	Andorra	7	14	585	813			1	9	2	2	Andorre	043
044	Gibraltar	78	38	1 591	106	3	88	6	600	3	19	Gibraltar	044
046	Malta	209	116	3 575	89	28	88	908	119	124	107	Malte	046
048	Yugoslavia	8 992	66	26 999	170	893	142	4 908	103	8 821	36	Yougoslavie	048
052	Turkey	1 888	935	3 657	85			30	75	331	214	Turquie	052
056	Soviet Union	32 942	127	43 607	111	93	25	9 021	115	25 531	181	Union soviétique	056
058	German Dem. Rep. <sup>1)</sup>	15 962	119	13 915	38	324	43	11 112	137	34 860	177	Rép. démocr. allem. <sup>1)</sup>	058
060	Poland	21 953	832	21 987	312	20 987	141	3 057	183	6 358	38	Pologne	060
062	Czechoslovakia	9 018	140	28 837	124	1 993	101	12 658	87	5 494	81	Tchécoslovaquie	062
064	Hungary	2 339	151	9 523	83	896	50	3 162	110	14 385	814	Hongrie	064
066	Romania	1 158	83	10 808	124	138	61	1 624	222	7 513	72	Roumanie	066
068	Bulgaria	211	67	1 060	84	63	140	633	109	2 089	10	Bulgarie	068
202	Canary Islands			2 653	902			1				Iles Canaries	202
204	Morocco	131	20	1 091	158	52	80		133	2	25	Maroc	204
208	Algeria	238	43	2 410	443	15	25	43	717			Algérie	208
212	Tunisia	261	13	1 659	112			3				Tunisie	212
216	Libya	191	245	5 370	73							Libye	216
220	Egypt	42	12	9 775	114			11	73	5	19	Égypte	220
224	Sudan	14	280	4 897	136							Soudan	224
248	Senegal	5	7	1 077	122					109	83	Sénégal	248
268	Liberia	5	2	127	15							Libéria	268
272	Ivory Coast	35	175	2 885	118					1	9	Côte-d'Ivoire	272
288	Nigeria	47	81	12 890	190	18	35			5	46	Nigeria	288
314	Gabon			350								Gabon	314
334	Ethiopia	14		898	354						5	Éthiopie	334
382	Zimbabwe			1 877	380							Zimbabwe	382
390	South Africa	1 392	99	61 431	181			751	161	364	124	Rép. d'Afr. du S. et Namibie	390
400	United States of America	747 989	98	3 892 868	108	538 395	110	244 544	82	55 772	77	États-Unis d'Amérique	400
404	Canada	13 468	104	212 760	125	37 563	109	8 170	68	1 239	47	Canada	404
412	Mexico	4 138	292	8 171	89	561	790	229	55	162		Mexique	412
413	Bermuda	24	480	2 058	241	17	65				4	Bermudes	413
442	Panama	41	17	178	75	7	700					Panama	442
480	Colombia	1	20	269	68					27	73	Colombie	480
484	Venezuela	837	131	492 217	122					33	165	Venezuela	484
500	Ecuador	5	11	5 002	82					3	100	Équateur	500
504	Peru	674		135	21					12	27	Pérou	504
508	Brazil	13 236	46	26 911	120	73	75	2 062	350	11 368	516	Brésil	508
512	Chile	213	819	1 750	803					18	21	Chili	512
528	Argentina	2 078	67	103	2	122	140	839	199	165	7	Argentine	528
600	Cyprus	9	21	2 893	283	31	642	2	33	1 369	74	Chypre	600
604	Lebanon	1		3 575	174	77		4	67	28	10	Liban	604
608	Syria	2	1	1 280	152			9	900	4	2	Syrie	608
612	Iraq	8	34	2 452	68	423	173	22	25	2	50	Irak	612
616	Iran	87	145	6 243	188						1	Iran	616
624	Israel	4 056	145	19 493	127	243	29	1 287	151	940	82	Israël	624
628	Jordan	47	4	6 546	69	6	35				1	Jordanie	628
632	Saudi Arabia	1 422	294	264 264	109	356	50	130	46	692	184	Arabie Saoudite	632
636	Kuwait	585	37	7 690	144	7	58	39	217	2	10	Koweït	636
640	Bahrain	100	3	9 002	34	63	111	9	180			Bahrein	640
644	Qatar	4	5	5 580	240	63	129	1	100			Qatar	644
647	United Arab Emirates	2 558	771	19 008	174	392	754	33	73		25	Émirats arabes unis	647
649	Oman	30	97	31 997	164	42	191					Oman	649
652	North Yemen	41	5	719	185							Yémen du Nord</	

JAN.-SEP. 1983		JAN.-SEP. 1983		EUR 10		Deutschland		France		Italia		Nederland		Pays Partenaires		Code
Code	Partner countries	1 000 ECU	Indices 83/82	1 000 ECU	Indices 83/82	1 000 ECU	Indices 83/82	1 000 ECU	Indices 83/82	1 000 ECU	Indices 83/82	1 000 ECU	Indices 83/82			
	World	153 237 300	103	82 843 280	102	25 349 500	109	18 437 940	107	8 578 397	108	Monde				
	Intra-EC (EUR 10)	66 205 010	106	27 517 690	104	10 086 340	111	7 782 867	109	4 234 847	114	Intra-CE (EUR 10)				
	Extra-EC	81 061 650	101	34 804 960	101	15 280 510	107	10 649 160	106	3 104 812	116	Extra-CE				
	Class 1	40 299 620	104	19 975 140	104	5 628 914	110	4 438 890	108	1 508 881	123	Class 1				
	EFTA	15 918 350	105	8 785 710	102	1 865 278	117	1 543 794	109	645 916	115	AELE				
	Other Western Europe	5 830 823	106	2 482 738	110	1 339 040	111	1 016 516	104	122 289	143	Autr. pays d'Europe occid.				
	USA and Canada	13 263 510	112	6 388 698	115	1 804 821	111	1 349 518	114	548 872	183	USA et Canada				
	Other class 1	5 287 150	84	2 318 005	82	619 775	90	529 063	101	191 803	139	Autres classe 1				
	Class 2	35 474 240	94	12 138 870	92	8 684 777	102	5 388 022	98	1 426 251	103	Class 2				
	ACP (63 countries)	4 543 113	81	791 614	73	1 760 832	88	565 358	100	156 555	81	ACP (63 pays)				
	DOM	445 332	122	23 387	102	365 925	129	16 462	125	724	52	DOM				
	TOM	349 388	172	20 169	92	222 553	295	9 569	54	38 647	145	TOM				
	Other class 2	30 136 400	96	11 303 700	94	6 335 467	103	4 796 633	103	1 230 326	106	Autres classe 2				
	Class 3 <sup>1)</sup>	5 287 582	134	2 690 942	123	946 814	158	822 252	184	189 680	248	Class 3 <sup>1)</sup>				
	Eastern Europe <sup>1)</sup>	4 598 504	139	2 330 133	125	823 564	157	768 715	170	159 843	259	Europe orientale <sup>1)</sup>				
	Other class 3	689 077	110	360 809	112	123 250	164	53 537	108	9 736	149	Autres classe 3				
	Miscellaneous	5 970 598	103	520 628	100	2 689	123	5 918	31	1 238 738	105	Divers non classés				
	OECD	102 971 700	105	45 807 710	104	15 294 320	110	11 755 120	108	5 671 092	108	OCDE				
	Mediterranean Basin	15 262 440	94	5 443 744	91	3 987 016	99	3 068 084	98	443 522	77	Bassin méditerranéen				
	OPEC	16 544 850	89	6 372 133	86	3 354 212	92	2 642 545	95	722 002	106	OPEP				
	Latin America	3 564 673	75	1 207 449	68	1 171 251	128	652 312	57	135 195	93	Amérique latine				
	ASEAN	3 326 002	99	1 278 069	90	707 499	95	339 217	143	234 946	118	ANASE				
001	France	15 587 910	97	8 578 572	93	1 382 205	101	2 812 385	107	699 118	101	France				001
002	Belgium and Luxembourg	7 583 506	104	4 314 445	106	901 662	127	416 835	110	662 934	97	Belgique et Luxembourg				002
003	Netherlands	7 184 385	113	3 397 705	112	503 861	121	503 381	121	503 381	121	Pays-Bas				003
004	R.F. of Germany	12 050 260	118	3 724 063	95	3 420 580	123	2 240 855	114	1 369 467	120	R.F. d'Allemagne				004
005	Italy	7 394 708	94	5 751 145	126	1 993 968	93	1 307 538	111	304 390	108	Italie				005
006	United Kingdom	12 173 500	120	5 751 145	126	1 993 968	93	1 307 538	111	304 390	108	Royaume-Uni				006
007	Ireland	1 210 970	99	277 881	111	82 228	89	52 093	77	64 577	112	Irlande				007
008	Denmark	1 797 946	118	989 379	120	142 841	128	142 784	139	111 012	127	Danemark				008
009	Greece	1 221 825	82	484 492	93	163 605	64	306 995	85	37 479	21	Grèce				009
028	Norway	1 947 790	103	901 644	98	229 111	102	142 226	132	103 102	134	Norvège				028
030	Sweden	3 577 917	108	1 757 124	103	366 268	139	213 566	118	178 724	107	Suède				030
032	Finland	1 333 639	105	659 032	101	131 627	127	131 627	127	68 459	121	Finlande				032
036	Switzerland	4 310 167	106	2 433 843	100	672 136	134	545 960	105	139 856	113	Suisse				036
038	Austria	3 579 133	112	2 643 624	109	220 891	122	304 091	115	123 990	123	Autriche				038
040	Portugal	1 090 396	84	368 068	89	241 914	81	201 492	85	28 854	94	Portugal				040
042	Spain	3 466 665	111	1 304 113	113	1 061 103	114	512 936	106	80 561	101	Espagne				042
048	Yugoslavia	1 179 562	90	654 250	102	166 195	106	245 671	83	17 046	41	Yougoslavie				048
052	Turkey	1 925 298	109	498 964	114	83 466	98	518 053	134	78 820	88	Turquie				052
056	Soviet Union	3 098 876	181	1 554 079	162	598 862	221	608 698	219	78 549	425	Union soviétique				056
058	German Dem. Rep. <sup>1)</sup>	166 749	98	68 230	72	17 407	65	16 352	260	16 352	260	Rép. démocr. allem. <sup>1)</sup>				058
060	Poland	337 537	105	187 502	90	32 134	96	41 428	149	10 746	143	Pologne				060
062	Czechoslovakia	259 010	91	178 325	91	22 444	95	25 843	110	6 368	71	Tchécoslovaquie				062
064	Hungary	357 614	83	226 328	79	36 470	88	36 415	86	12 330	86	Hongrie				064
068	Bulgaria	270 004	109	154 037	102	31 409	92	22 331	70	33 750	720	Bulgarie				068
204	Morocco	485 569	81	60 914	90	226 268	67	110 031	107	10 014	64	Maroc				204
208	Algeria	1 818 510	112	466 583	96	953 943	126	224 568	127	18 832	44	Algérie				208
212	Tunisia	569 184	93	110 414	99	284 919	86	131 448	107	3 637	74	Tunisie				212
216	Libya	1 420 893	82	434 628	64	114 698	63	613 213	103	63 794	160	Libye				216
220	Egypt	1 784 341	120	593 144	110	501 090	128	325 074	135	100 548	136	Égypte				220
224	Juden	205 625	93	37 798	102	36 109	81	29 190	81	15 274	122	Soudan				224
248	Senegal	146 245	108	8 893	123	119 009	121	2 884	83	7 789	127	Sénégal				248
268	Liberia	328 227	94	56 409	74	125 303	110	67 108	577	1 042	3	Libéria				268
272	Ivory Coast	260 598	130	22 584	135	210 241	145	14 247	95	3 642	49	Côte-d'Ivoire				272
288	Nigeria	1 173 409	54	261 657	46	342 354	63	163 011	73	34 296	51	Nigeria				288
302	Cameroon	270 432	99	29 611	66	187 841	95	27 833	205	2 681	117	Cameroon				302
314	Gabon	174 015	132	12 982	110	138 231	128	7 002	180	2 674	143	Gabon				314
318	Congo	182 585	66	8 939	66	150 037	68	5 798	27	4 268	91	Congo				318
322	Zaire	158 789	93	32 952	91	36 352	81	13 873	98	3 049	136	Zaire				322
334	Ethiopia	187 220	137	19 603	122	10 850	154	21 662	176	1 005	90	Éthiopie				334
346	Kenya	114 693	62	30 852	68	13 924	97	9 139	62	4 156	45	Kenya				346
352	Tanzania	106 227	82	32 242	161	11 027	49	10 966	131	4 629	62	Tanzanie				352
372	Réunion	123 474	106	9 119	99	105 547	107	6 421	125	188	29	Réunion				372
382	Zimbabwe	142 316	88	35 029	69	27 854	92	15 222	111	11 205	122	Zimbabwe				382
390	South Africa	2 266 488	73	1 041 203	69	233 554	73	196 386	76	53 083	101	Rép. d'Afr. du S. et Namibie				390
400	United States of America	12 161 280	114	5 951 994	116	1 660 904	116	1 226 460	117	518 833	146	États-Unis d'Amérique				400
404	Canada	1 102 224	93	436 704	105	143 917	72	123 058	94	30 039	109	Canada				404
412	Mexico	768 862	60	295 903	49	224 075	121	139 879	65	7 200	22	Mexique				412
442	Panama	205 836	69	80 346	229	39 680	204	30 205	32	5 453	34	Panama				442
458	Guadeloupe	115 894	131	5 109	95	104 346	135	4 486	166	94	83	Guadeloupe				458
462	Martinique	103 012	119	6 058	89	89 705	123	4 243	110	329	68	Martinique				462
472	Trinidad and Tobago	1														

## 7 : Machines et matériel de transport export

## COMMERCE DE LA CE par classes de produits et principaux partenaires

JAN.-SEP. 1983		JAN.-SEP. 1983		Belg.-Lux.		United Kingdom		Ireland		Danmark		Ελλάδα		Peys Partenaires		Code
Code	Partner countries	1 000 ECU	Indices 83/82	1 000 ECU	Indices 83/82	1 000 ECU	Indices 83/82	1 000 ECU	Indices 83/82	1 000 ECU	Indices 83/82	1 000 ECU	Indices 83/82			
	<b>World</b>	<b>9 562 122</b>	<b>110</b>	<b>23 539 330</b>	<b>93</b>	<b>1 809 528</b>	<b>125</b>	<b>3 001 783</b>	<b>108</b>	<b>115 363</b>	<b>74</b>	<b>Monde</b>				
	<b>Intra-EC (EUR 10)</b>	<b>7 266 392</b>	<b>111</b>	<b>6 834 944</b>	<b>99</b>	<b>1 326 410</b>	<b>122</b>	<b>1 128 502</b>	<b>115</b>	<b>29 030</b>	<b>85</b>	<b>Intra-CE (EUR 10)</b>				
	<b>Extra-EC</b>	<b>2 283 613</b>	<b>106</b>	<b>12 539 710</b>	<b>87</b>	<b>481 702</b>	<b>134</b>	<b>1 851 542</b>	<b>104</b>	<b>85 639</b>	<b>71</b>	<b>Extra-CE</b>				
	<b>Class 1</b>	<b>1 188 920</b>	<b>109</b>	<b>6 198 780</b>	<b>90</b>	<b>375 719</b>	<b>142</b>	<b>1 089 239</b>	<b>109</b>	<b>5 338</b>	<b>30</b>	<b>Class 1</b>				
	EFTA	518 464	115	1 638 410	98	137 701	139	679 559	97	3 519	79	AELE				
	Other Western Europe	148 801	81	624 179	92	17 793	149	78 822	114	645	28	Autr. pays d'Europe occid.				
	USA and Canada	316 566	125	2 468 221	95	149 128	141	236 616	167	1 065	10	USA et Canada				
	Other class 1	105 088	92	1 779 970	74	71 097	148	74 242	102	107	34	Autres classe 1				
	<b>Class 2</b>	<b>964 151</b>	<b>97</b>	<b>5 972 955</b>	<b>83</b>	<b>98 589</b>	<b>107</b>	<b>720 908</b>	<b>108</b>	<b>79 719</b>	<b>79</b>	<b>Class 2</b>				
	ACP (63 countries)	182 985	90	941 479	69	9 134	111	131 582	82	3 574	46	ACP (63 pays)				
	DOM	4 074	81	3 025	62			31 735	95			DOM				
	TOM	4 420	107	50 159	90			355 178				TOM				
	Other class 2	772 671	100	4 978 292	86			89 101	107	554 075	117	Autres classe 2				
	<b>Class 3 <sup>1)</sup></b>	<b>130 542</b>	<b>160</b>	<b>457 979</b>	<b>126</b>	<b>7 394</b>	<b>204</b>	<b>61 395</b>	<b>46</b>	<b>584</b>	<b>25</b>	<b>Class 3 <sup>1)</sup></b>				
	Eastern Europe <sup>1)</sup>	82 875	170	380 531	123	7 104	199	45 055	91	584	25	Europe orientale <sup>1)</sup>				
	Other class 3	47 667	146	77 448	139			290 527		16 340	19	Autres classe 3				
	<b>Miscellaneous</b>	<b>12 117</b>	<b>76</b>	<b>4 164 678</b>	<b>103</b>	<b>1 417</b>	<b>353</b>	<b>23 740</b>	<b>82</b>	<b>693</b>	<b>401</b>	<b>Divers non classés</b>				
	OECD	8 375 733	110	12 209 700	95	1 689 777	125	2 134 198	108	34 028	66	OCDE				
	Mediterranean Basin	459 512	98	1 638 566	86	40 775	116	155 674	101	25 546	70	Bassin méditerranéen				
	OPEC	351 259	78	2 711 383	81	45 098	80	295 841	132	50 379	71	OPEP				
	Latin America	56 716	55	268 256	48	6 849	153	66 617	55	28	6	Amérique latine				
	ASEAN	134 488	195	551 771	89	11 292	171	69 030	99	190	56	ANASE				
001	France	1 653 895	103	1 530 343	94	155 246	117	154 223	95	4 132	65	France				001
002	Belgium and Luxembourg			721 255	98	38 842	114	45 908	113	1 082	127	Belgique et Luxembourg				002
003	Netherlands	1 245 962	112	884 108	101	112 658	134	138 376	141	533	110	Pays-Bas				003
004	R.F. of Germany	2 432 829	122	1 880 886	109	308 272	129	378 496	113	18 876	89	R.F. d'Allemagne				004
005	Italy	512 856	87	732 581	86	69 763	123	54 207	109	2 880	78	Italie				005
006	United Kingdom	1 219 794	117			621 586	117	287 120	119	1 193	87	Royaume-Uni				006
007	Ireland	37 674	134	668 226	96			27 987	107	304	191	Irlande				007
008	Denmark	121 339	102	272 964	102	17 597	130	2 445	147	30	70	Danemark				008
009	Greece	42 042	88	144 580	136			40 187	178			Grèce				009
028	Norway	84 118	100	298 562	112	18 229	134	170 726	84	72	39	Norvège				028
030	Sweden	136 695	114	557 217	102	51 702	123	316 010	105	611	5	Suède				030
032	Finland	44 657	95	200 220	103	12 384	118	86 827	109	5	42	Finlande				032
036	Switzerland	205 091	118	226 511	99	39 056	156	46 970	93	744	5	Suisse				036
038	Austria	120 415	142	122 798	102	13 268	208	28 466	111	1 590	62	Autriche				038
040	Portugal	24 981	107	206 620	74	2 553	247	15 417	92	497	68	Portugal				040
042	Spain	94 422	87	373 862	113	13 781	156	25 734	117	153	62	Espagne				042
048	Yugoslavia	18 248	66	60 674	48	1 736	93	15 476	117	266	22	Yougoslavie				048
052	Turkey	33 100	75	161 348	90	2 256	271	6 953	66	198	114	Turquie				052
056	Soviet Union	16 779	112	225 521	154	2 505	133	14 805	75	84	84	Union soviétique				056
058	German Dem. Rep. <sup>1)</sup>	41 598	448	19 948	67			3 036	73	167	104	Rép. démocr. allem. <sup>1)</sup>				058
060	Poland	4 267	125	49 446	152	101	34	11 857	134	16	16	Pologne				060
062	Czechoslovakia	4 732	111	17 885	80	312	678	3 073	61	28	2	Tchécoslovaquie				062
064	Hungary	8 205	100	28 090	97	3 704	429	6 072	72			Hongrie				064
068	Bulgaria	5 559	96	16 975	88	401	627	5 453	501	89	36	Bulgarie				068
204	Morocco	10 077	67	65 530	113	947	48	1 788	90			Maroc				204
208	Algeria	62 630	85	75 604	96	1 964	30	14 338	143	48	48	Algérie				208
212	Tunisia	17 731	181	18 047	69	13	14	1 969	65	1 006	212	Tunisie				212
216	Libya	17 299	161	152 364	78	719	45	22 400	168	1 778	20	Libye				216
220	Egypt	54 932	189	173 778	92	4 932	446	25 528	154	5 315	160	Égypte				220
224	Sudan	3 280	67	77 064	84	543	30	4 842	143	2 022	235	Soudan				224
248	Senegal	3 888	267	2 680	17	10	111	2 692	154			Sénégal				248
268	Liberia	2 352	25	4 080	121	21		72 248	72	24	11	Libéria				268
272	Ivory Coast	3 284	69	6 286	107			362	74			Côte d'Ivoire				272
288	Nigeria	42 727	79	313 141	45	4 202	126	11 532	59	429	7	Nigeria				288
302	Cameroon	6 335	116	8 323	111	933	128	6 737	538	138	69	Cameroon				302
314	Gabon	3 766	311	9 334	185			26	72			Gabon				314
318	Congo	7 090	157	6 294	67	79	608	80	46			Congo				318
322	Zaire	57 217	99	14 897	96	25	109	255	34	169	82	Zaire				322
334	Ethiopia	1 058	40	19 953	186	608	134	786	8	695		Éthiopie				334
346	Kenya	1 869	72	50 313	54	48	137	4 392	114			Kenya				346
352	Tanzania	3 739	53	39 436	67	307	229	3 880	84			Tanzanie				352
372	Réunion	1 156	67	629	107			414	274			Réunion				372
382	Zimbabwe	4 588	215	47 914	86	193	666	266	62	45	107	Zimbabwe				382
390	South Africa	59 070	100	655 172	75	10 835	132	17 141	75	44	64	Rép. d'Af. du S. et Namibie				390
400	United States of America	300 741	126	2 142 467	96	141 966	155	216 897	177	1 020	10	États-Unis d'Amérique				400
404	Canada	15 825	113	325 574	89	7 162	51	19 119	101	46	23	Canada				404
412	Mexico	15 266	47	75 309	41	5 125	158	6 105	23			Mexique				412
442	Panama	1 400	17	24 586	33	10	5	24 150	49	6	18	Panama				442
458	Guadeloupe	1 381	109	379	26			99	113			Guadeloupe				458
462	Martinique	1 276	68	1 321	121			80	89			Martinique				462
472	Trinidad and Tobago	2 966	174	60 616	81	283	138	955	67			Trinidad et Tobago				472
476	Netherlands Antilles	804	114	2 907	82	1	1	1 196	252			Antilles néerlandaises				476
480	Colombia	6 590	113	15 380	62	70	2	2 108	134	4	27	Colombie				480
484	Venezuela	9 805	97	17 007	39	165	282	14 186	147			Venezuela				484
504	Peru	4 538	55	14												

EC TRADE  
by commodity classes and mains countries

6,8 : Other manufactured goods  
import

JAN.-SEP. 1983		JAN.-SEP. 1983		EUR 10		Deutschland		France		Italia		Nederland		Pays Partenaires		Code
Code	Partner countries	1 000 ECU	Indices 83/82	1 000 ECU	Indices 83/82	1 000 ECU	Indices 83/82	1 000 ECU	Indices 83/82	1 000 ECU	Indices 83/82	1 000 ECU	Indices 83/82			
	<b>World</b>	<b>125 580 500</b>	<b>105</b>	<b>34 574 370</b>	<b>109</b>	<b>22 743 890</b>	<b>104</b>	<b>11 151 080</b>	<b>102</b>	<b>12 460 040</b>	<b>107</b>	<b>12 460 040</b>	<b>107</b>	<b>Monde</b>		
	Intra-EC (EUR 10)	71 116 140	106	17 555 780	109	15 181 040	103	6 282 426	101	8 700 564	106	8 700 564	106	Intra-CE (EUR 10)		
	Extra-EC	51 738 210	106	16 762 790	108	7 570 993	105	4 855 105	103	3 723 938	109	3 723 938	109	Extra-CE		
	<b>Class 1</b>	<b>33 536 340</b>	<b>106</b>	<b>10 719 470</b>	<b>110</b>	<b>4 876 868</b>	<b>106</b>	<b>3 105 251</b>	<b>106</b>	<b>2 438 829</b>	<b>111</b>	<b>2 438 829</b>	<b>111</b>	<b>Classe 1</b>		
	EFTA	16 103 250	110	6 090 911	113	2 046 272	109	1 296 386	113	1 218 112	119	1 218 112	119	AELE		
	Other Western Europe	4 619 346	112	1 694 544	114	1 068 038	105	624 410	117	260 333	101	260 333	101	Autr. pays d'Europe occid.		
	USA and Canada	7 874 379	100	1 562 618	98	1 092 115	98	720 820	91	731 115	107	731 115	107	USA et Canada		
	Other class 1	4 939 371	100	1 371 394	106	670 443	111	463 635	105	229 269	104	229 269	104	Autres classe 1		
	<b>Class 2</b>	<b>13 974 450</b>	<b>104</b>	<b>4 362 308</b>	<b>104</b>	<b>2 040 434</b>	<b>103</b>	<b>1 323 812</b>	<b>97</b>	<b>938 013</b>	<b>97</b>	<b>938 013</b>	<b>97</b>	<b>Classe 2</b>		
	ACP (63 countries)	1 344 857	111	188 019	125	267 889	116	182 041	109	40 951	147	40 951	147	ACP (63 pays)		
	DOM	3 019	29	31	344	1 919	31	45	3	85	34	85	34	DOM		
	TOM	96 814	103	15 448	119	75 431	101	1 786	59	333	104	333	104	TOM		
	Other class 2	12 529 750	104	4 158 810	103	1 695 195	102	1 139 939	96	896 644	104	896 644	104	Autres classe 2		
	<b>Class 3 <sup>1)</sup></b>	<b>4 225 430</b>	<b>103</b>	<b>1 681 012</b>	<b>105</b>	<b>653 891</b>	<b>101</b>	<b>426 042</b>	<b>102</b>	<b>347 095</b>	<b>108</b>	<b>347 095</b>	<b>108</b>	<b>Classe 3 <sup>1)</sup></b>		
	Eastern Europe <sup>1)</sup>	3 262 997	100	1 338 365	100	490 975	102	298 713	106	267 835	107	267 835	107	Europe orientale <sup>1)</sup>		
	Other class 3	962 431	113	342 647	131	162 716	99	127 329	93	85 260	109	85 260	109	Autres classe 3		
	<b>Miscellaneous</b>	<b>2 728 158</b>	<b>72</b>	<b>255 803</b>	<b>198</b>	<b>11 869</b>	<b>138</b>	<b>13 543</b>	<b>103</b>	<b>35 543</b>	<b>103</b>	<b>35 543</b>	<b>103</b>	<b>Divers non classés</b>		
	OECD	102 208 000	106	27 238 420	106	19 899 940	103	9 094 238	101	11 048 720	107	11 048 720	107	OCDE		
	Mediterranean Basin	7 226 897	97	2 388 691	90	1 700 243	97	770 857	96	433 559	96	433 559	96	Bassin méditerranéen		
	OPEC	744 878	135	189 710	109	79 290	108	53 889	73	34 472	142	34 472	142	OPEP		
	Latin America	1 906 564	101	621 596	101	291 092	110	320 280	86	66 883	86	66 883	86	Amérique latine		
	ASEAN	1 481 253	104	450 122	97	237 943	104	123 239	99	128 872	110	128 872	110	ANASE		
001	France	10 268 940	103	3 559 505	105	3 559 505	105	1 832 619	98	753 233	100	753 233	100	France		001
002	Belgium and Luxembourg	10 299 720	107	3 047 083	109	3 047 083	109	752 409	103	1 837 965	110	1 837 965	110	Belgique et Luxembourg		002
003	Netherlands	7 460 389	110	2 548 192	113	959 596	107	391 712	111	391 712	111	391 712	111	Pays-Bas		003
004	R.F. of Germany	18 781 890	105	5 532 966	111	4 921 400	102	2 398 280	102	4 363 997	106	4 363 997	106	R.F. d'Allemagne		004
005	Italy	13 780 020	108	1 534 661	100	4 361 210	106	660 682	98	788 210	107	788 210	107	Italie		005
006	United Kingdom	6 869 978	108	1 534 661	100	1 199 987	98	44 265	85	726 074	105	726 074	105	Royaume-Uni		006
007	Ireland	1 234 123	109	177 011	129	131 445	118	44 265	85	47 230	121	47 230	121	Irlande		007
008	Denmark	1 363 610	115	572 927	121	152 958	113	56 567	119	151 324	111	151 324	111	Danemark		008
009	Greece	1 037 475	101	583 892	103	156 391	93	145 933	115	32 531	88	32 531	88	Grèce		009
024	Iceland	72 250	148	20 179	113	9 176	241	15 005	246	1 657	204	1 657	204	Islande		024
028	Norway	1 530 305	109	490 336	109	117 747	107	40 128	76	263 075	136	263 075	136	Norvège		028
030	Sweden	3 812 015	106	1 100 941	109	436 609	99	210 906	107	313 569	107	313 569	107	Suède		030
032	Finland	2 093 463	110	598 568	113	242 351	111	72 922	116	164 464	120	164 464	120	Finlande		032
036	Switzerland	4 154 219	113	1 721 557	115	734 900	117	506 032	112	234 281	124	234 281	124	Suisse		036
038	Austria	3 259 025	109	1 863 487	112	256 648	97	409 160	116	153 782	109	153 782	109	Autriche		038
040	Portugal	1 181 978	118	295 304	127	248 842	116	42 234	100	87 285	125	87 285	125	Portugal		040
042	Spain	2 625 409	102	592 392	94	920 627	102	301 072	108	148 979	89	148 979	89	Espagne		042
046	Malta	154 756	94	76 756	102	7 147	94	10 729	64	4 624	96	4 624	96	Malte		046
048	Yugoslavia	1 192 947	129	703 723	126	88 746	149	203 670	123	77 213	124	77 213	124	Yougoslavie		048
052	Turkey	639 714	140	320 962	142	48 983	101	108 440	148	31 128	130	31 128	130	Turquie		052
056	Soviet Union	604 700	98	186 236	96	98 591	118	55 466	150	37 103	144	37 103	144	Union soviétique		056
058	German Dem. Rep. <sup>1)</sup>	420 809	105	96 602	98	96 602	98	47 649	86	54 893	105	54 893	105	Rép. démocr. allem. <sup>1)</sup>		058
060	Poland	530 994	100	329 719	103	31 018	67	12 123	69	29 844	118	29 844	118	Pologne		060
062	Czechoslovakia	583 654	100	264 581	105	62 719	82	70 667	106	53 969	110	53 969	110	Tchécoslovaquie		062
064	Hungary	441 898	104	256 467	106	49 467	109	40 350	113	33 679	99	33 679	99	Hongrie		064
066	Romania	560 110	101	247 347	91	136 604	121	54 638	101	45 704	99	45 704	99	Roumanie		066
068	Bulgaria	105 702	87	51 022	89	13 686	91	13 819	104	3 795	53	3 795	53	Bulgarie		068
204	Morocco	300 361	117	70 866	116	184 262	117	18 057	110	9 675	141	9 675	141	Maroc		204
212	Tunisia	358 797	111	126 387	112	122 856	112	26 533	118	31 942	94	31 942	94	Tunisie		212
220	Egypt	136 329	93	63 201	90	19 667	88	11 967	115	5 725	71	5 725	71	Égypte		220
264	Sierra Leone	27 063	238	5	5	48	102	6	4	6	4	6	4	Sierra Leone		264
268	Liberia	55 457	225	19	19	6	11	22	5	35	583	583	583	Libéria		268
272	Ivory Coast	40 556	105	5 351	97	12 170	141	4 464	70	540	21	540	21	Côte-d'Ivoire		272
276	Ghana	16 672	103	6 081	58	4 338	36	116	7	4 772	829	4 772	829	Ghana		276
288	Nigeria	23 397	65	2 345	211	1 093	46	4 984	78	51	70	51	70	Nigeria		288
302	Cameroon	57 465	109	2 220	323	41 232	99	4 232	99	386	434	386	434	Cameroon		302
306	Central African Republic	23 698	83	328	410	248	354	39	24	3	306	3	306	République Centrafricaine		306
314	Gabon	20 773	105	901	83	12 962	102	378	109	60	3	60	3	Gabon		314
318	Congo	39 686	92	5 042	114	2 879	141	579	27	1 970	70	1 970	70	Congo		318
322	Zaire	434 918	99	81 570	229	20 158	97	29 367	141	3 530	70	3 530	70	Zaire		322
352	Tanzania	23 228	158	5 082	128	2 015	112	7 015	182	1 830	351	1 830	351	Tanzanie		352
370	Madagascar	16 416	116	7 812	129	3 011	74	3 982	144	3 082	144	3 082	144	Madagascar		370
373	Mauritius	70 416	102	10 402	101	30 666	100	6 655	114	3 082	94	3 082	94	Maurice		373
378	Zambia	300 989	100	9 091	20	119 939	130	63 754	74	37	19	37	19	Zambie		378
382	Zimbabwe	83 335	85	34 017	83	10 998	73	24 931	137	3 036	73	3 036	73	Zimbabwe		382
390	South Africa															



## 6.8 : Autres produits manufacturés import

## COMMERCE DE LA CE par classes de produits et principaux partenaires

JAN.-SEP. 1983		Belg.-Lux.		United Kingdom		Ireland		Danmark		Ελλάδα			
Code	Partner countries	1 000 ECU	Indices 83/82	1 000 ECU	Indices 83/82	1 000 ECU	Indices 83/82	1 000 ECU	Indices 83/82	1 000 ECU	Indices 83/82	Pays Partenaires	Code
	World	12 848 460	105	24 301 420	102	2 110 268	97	3 836 760	106	1 554 229	108	Monde	
	Intra-EC (EUR 10)	8 794 544	109	9 938 384	111	1 611 750	94	1 957 214	106	1 114 452	112	Intra-CE (EUR 10)	
	Extra-EC	4 015 969	98	11 993 340	106	494 938	105	1 879 545	108	439 806	100	Extra-CE	
	Class 1	2 247 906	96	7 963 858	105	401 244	107	1 485 357	106	297 565	100	Classe 1	
	EFTA	757 205	108	3 234 544	107	141 584	98	1 200 790	105	117 445	91	AELE	
	Other Western Europe	270 799	123	580 794	116	29 312	111	60 792	123	30 324	122	Autr. pays d'Europe occid.	
	USA and Canada	536 409	94	2 827 884	103	199 038	113	139 717	110	64 653	93	USA et Canada	
	Other class 1	683 493	78	1 320 636	100	31 310	110	84 058	105	85 133	117	Autres classe 1	
	Class 2	1 416 372	104	3 486 403	109	78 360	98	253 657	100	75 086	102	Classe 2	
	ACP (63 countries)	493 533	102	156 060	120	720	103	3 792	99	11 852	97	ACP (63 pays)	
	DOM			42	8			884	56	13	118	DOM	
	TOM	425	114	3 282	123	53	151	29	483	27	25	TOM	
	Other class 2	922 414	106	3 327 019	109	77 586	98	248 952	100	63 194	103	Autres classe 2	
	Class 3 <sup>1)</sup>	351 691	92	543 078	104	15 334	86	140 531	114	66 956	96	Classe 3 <sup>1)</sup>	
	Eastern Europe <sup>1)</sup>	306 832	89	398 928	103	9 681	74	11 041	112	46 626	84	Europe orientale <sup>1)</sup>	
	Other class 3	44 859	122	144 149	108	5 652	123	29 490	127	20 329	143	Autres classe 3	
	Miscellaneous	37 943	261	2 369 704	66	3 580				171	75	Divers non classés	
	OECD	10 483 810	108	17 621 460	108	2 008 344	96	3 418 475	105	1 394 554	109	OCDE	
	Mediterranean Basin	559 439	111	1 159 741	106	51 467	108	120 899	98	42 001	104	Bassin méditerranéen	
	OPEC	32 282	91	348 967	213	1 636	156	3 697	100	30 563	194	OPEC	
	Latin America	132 668	115	428 247	112	14 115	76	19 502	79	12 181	136	Amérique latine	
	ASEAN	68 244	111	414 079	109	10 930	78	43 999	107	5 825	167	ANASE	
001	France	1 971 224	98	1 713 367	107	74 102	103	209 068	129	156 273	100	France	001
002	Belgium and Luxembourg			1 120 610	115	58 737	83	148 669	109	55 703	112	Belgique et Luxembourg	002
003	Netherlands	2 145 833	105	1 088 092	113	52 995	84	204 178	142	70 341	193	Pays-Bas	003
004	R.F. of Germany	2 469 691	103	3 127 411	114	155 491	98	882 548	107	463 083	102	R.F. d'Allemagne	004
005	Italy	898 591	107	1 703 788	108	74 894	96	190 538	105	229 819	103	Italie	005
006	United Kingdom	1 175 337	186			1 175 396	94	286 057	104	131 774	189	Royaume-Uni	006
007	Ireland	47 063	118	770 195	105			15 042	97	1 872	94	Irlande	007
008	Denmark	58 034	114	347 002	110	19 212	117			5 586	70	Danemark	008
009	Greece	28 770	96	67 919	96	923	123	21 116	85			Grèce	009
024	Iceland	7 202	191	14 180	120	152	61	4 003	104	156	709	Islande	024
028	Norway	76 963	107	370 746	105	13 302	85	147 385	101	10 623	137	Norvège	028
030	Sweden	225 751	135	847 771	103	39 518	98	609 148	106	27 802	98	Suède	030
032	Finland	97 021	128	660 932	107	39 755	100	196 290	103	21 160	85	Finlande	032
036	Switzerland	199 105	84	609 724	110	14 056	88	112 113	108	22 451	80	Suisse	036
038	Austria	93 246	96	347 978	106	20 688	116	83 574	102	30 563	89	Autriche	038
040	Portugal	57 918	121	383 313	116	14 113	100	48 277	119	4 692	75	Portugal	040
042	Spain	179 772	116	406 588	110	25 690	106	33 185	117	19 104	117	Espagne	042
046	Malta	12 666	105	40 472	86	495	64	1 656	80	5	71	Malte	046
048	Yugoslavia	25 494	134	60 949	163	2 351	189	21 669	131	9 132	134	Yougoslavie	048
052	Turkey	52 826	159	70 899	150	606	430	3 795	194	2 075	131	Turquie	052
056	Soviet Union	176 932	81	37 844	83	205	37	7 464	123	4 859	115	Union soviétique	056
058	German Dem. Rep. <sup>1)</sup>	37 462	109	139 051	107	1 827	75	38 198	159	5 127	125	Rép. démocr. allem. <sup>1)</sup>	058
060	Poland	36 564	93	70 334	112	1 801	48	16 234	101	3 357	137	Pologne	060
062	Czechoslovakia	23 447	113	62 227	102	4 516	66	17 225	84	14 528	84	Tchécoslovaquie	062
064	Hungary	6 613	80	35 002	120	605	154	14 891	83	6 824	55	Hongrie	064
066	Romania	18 884	123	46 999	113	484	77	6 114	106	3 336	46	Roumanie	066
068	Bulgaria	4 234	75	9 516	70	238	155	997	58	8 395	113	Bulgarie	068
204	Morocco	8 437	92	6 053	150	98	158	467	112	2 446	201	Maroc	204
212	Tunisia	46 198	110	4 035	158	129	403	134	372	583	60	Tunisie	212
220	Egypt	12 904	66	13 669	134	637	202	7 582	212	977	38	Égypte	220
264	Sierra Leone	26 859	244	140	74			2		3	50	Sierra Leone	264
268	Liberia	54 895	231	480	121							Libéria	268
272	Ivory Coast	12 340	103	5 587	172	6		88	42		10	Côte-d'Ivoire	272
276	Ghana	2 276	114	2 809	150	60	143	120	500			Ghana	276
288	Nigeria	83	307	14 814	57	18	80			9		Nigeria	288
302	Cameroon	4 272	346	1 743	176	44	733	92	920			Caméroun	302
306	Central African Republic	23 052	83	9	22	15						République Centrafricaine	306
314	Gabon	3 325	142	6 074	172	71	192			2		Gabon	314
318	Congo	27 639	91	4 475	70	20	37	995	157	87		Congo	318
322	Zaire	295 396	84	2 117	93			119	168	2 659	64	Zaïre	322
352	Tanzania	4 226	909	2 876	86			122	17	62		Tanzanie	352
370	Madagascar	7	233	1 371	135			4	100	229		Madagascar	370
378	Mauritius	4 449	110	12 897	107	249	79	2 016	109			Maurice	378
379	Zambia	23 512	197	76 032	134	15	250			8 609	120	Zambie	379
382	Zimbabwe	2 185	25	8 102	44	39	44	12	27	31		Zimbabwe	382
390	South Africa	520 476	70	177 788	70	1 635	87	286	30	8 319	74	Rép. d'Afr. du S. et Namibie	390
400	United States of America	502 188	98	2 499 263	106	184 857	116	131 610	110	50 916	89	États-Unis d'Amérique	400
404	Canada	34 221	92	328 622	81	14 181	84	8 108	109	13 746	107	Canada	404
412	Mexico	3 208	92	77 683	213	4	100	403	117	10 622	101	Mexique	412
442	Panama	13 602	205	742	72			1		2	200	Panama	442
456	Dominican Republic	2 452	142	4 327	241	3	75	45	563			République Dominicaine	456
480	Colombia	1 615	98	9 156	136	62	310	276	56	25		Colombie	480
484	Venezuela	17 079	115	2 344	575	256		2	100			Venezuela	484
492	Surinam	91	12	1 846	350							Surinam	492
504	Peru	14 487	173	112 795	122	266	110	1 774	112	951		Pérou	504
508	Brazil	34 180	110	117 237	85	12 595	96	16 040	88	4 255	243	Brésil	508
512	Chile	33 341	100	86 545	108			3	20	5 486	95	Chili	512
516	Bolivia	2 383	97	10 900	93			13	100	66	11	Bolivie	516
524	Uruguay	3 041	130	3 772	113			28		410	92	Uruguay	524
528	Argentina	6 426	60	71	1			815	16	309	9	Argentine	528
600	Cyprus	3 016	207	24 725	96	401	188	1 130	70	686	87	Chypre	600
616	Iran	2 887	94	10 734	90			842	92			Iran	616
624	Israel	156 743	118	131 777	102	6 688	120	2 884	81	2 012	60	Israël	624
632	Saudi Arabia	1 211	58	26 850	98	14	467	8	2	52	42	Arabie Saoudite	632
640	Bahrain	4 449		9 030	85			22				Bahreïn	640
647	United Arab Emirates	1 029	12	181 454		1	2	15	214		47	Émirats arabes unis	647

EC TRADE  
by commodity classes and mains countries

6,8 : Other manufactured goods  
export

JAN.-SEP. 1983		EUR 10		Deutschland		France		Italia		Nederland		Pays Partenaires		Code
Code	Partner countries	1 000 ECU	Indices 83/82	1 000 ECU	Indices 83/82	1 000 ECU	Indices 83/82	1 000 ECU	Indices 83/82	1 000 ECU	Indices 83/82			
	<b>World</b>	<b>138 153 700</b>	<b>104</b>	<b>38 791 410</b>	<b>104</b>	<b>20 893 550</b>	<b>104</b>	<b>28 631 710</b>	<b>105</b>	<b>9 714 947</b>	<b>106</b>	<b>Monde</b>		
	<b>Intra-EC (EUR 10)</b>	<b>71 141 840</b>	<b>105</b>	<b>19 154 610</b>	<b>104</b>	<b>10 478 070</b>	<b>105</b>	<b>13 608 650</b>	<b>106</b>	<b>7 139 593</b>	<b>106</b>	<b>Intra-CE (EUR 10)</b>		
	<b>Extra-EC</b>	<b>64 217 340</b>	<b>104</b>	<b>19 509 940</b>	<b>104</b>	<b>10 291 190</b>	<b>102</b>	<b>13 009 640</b>	<b>104</b>	<b>2 340 333</b>	<b>103</b>	<b>Extra-CE</b>		
	<b>Class 1</b>	<b>36 343 620</b>	<b>106</b>	<b>12 318 520</b>	<b>104</b>	<b>4 863 493</b>	<b>108</b>	<b>6 580 418</b>	<b>108</b>	<b>1 437 135</b>	<b>111</b>	<b>Classe 1</b>		
	FTA	17 358 300	102	7 628 711	107	1 917 551	106	2 579 638	109	675 955	107	AELE		
	Other Western Europe	3 408 372	100	1 337 803	102	642 988	92	592 366	106	163 249	85	Autr. pays d'Europe occid.		
	USA and Canada	11 954 270	117	2 456 383	100	1 646 268	114	2 615 653	109	474 933	134	USA et Canada		
	Other class 1	3 622 676	96	895 622	95	456 587	101	792 759	104	122 999	107	Autres classe 1		
	<b>Class 2</b>	<b>22 441 710</b>	<b>97</b>	<b>4 551 450</b>	<b>94</b>	<b>4 941 193</b>	<b>97</b>	<b>5 372 337</b>	<b>98</b>	<b>783 744</b>	<b>92</b>	<b>Classe 2</b>		
	ACP (63 countries)	2 650 041	86	354 597	79	991 384	94	305 166	79	131 969	79	ACP (63 pays)		
	DOM	506 808	111	16 263	157	398 705	115	25 468	66	960 81	81	DOM		
	TOM	246 270	84	18 004	112	79 733	108	40 368	37	22 746	54	TOM		
	Other class 2	19 038 590	99	4 162 586	95	3 471 371	95	5 001 334	101	628 609	98	Autres classe 2		
	<b>Class 3<sup>1)</sup></b>	<b>5 432 017</b>	<b>125</b>	<b>2 639 969</b>	<b>127</b>	<b>686 503</b>	<b>122</b>	<b>1 056 887</b>	<b>114</b>	<b>119 461</b>	<b>90</b>	<b>Classe 3<sup>1)</sup></b>		
	Eastern Europe <sup>1)</sup>	4 741 756	118	2 282 783	120	577 704	113	995 297	111	100 985	79	Europe orientale <sup>1)</sup>		
	Other class 3	690 259	207	357 186	209	108 798	198	61 589	185	18 476	471	Autres classe 3		
	<b>Miscellaneous</b>	<b>794 467</b>	<b>126</b>	<b>128 860</b>	<b>88</b>	<b>124 305</b>	<b>105</b>	<b>13 425</b>	<b>50</b>	<b>235 014</b>	<b>126</b>	<b>Divers non classés</b>		
	OECD	105 503 700	104	30 622 880	102	14 936 980	105	19 837 940	105	8 498 887	107	OCDE		
	Mediterranean Basin	9 746 759	92	2 521 869	79	2 245 560	92	2 342 392	99	377 637	84	Bassin méditerranéen		
	OPEC	10 643 530	92	2 286 754	88	2 024 741	91	3 326 458	98	358 634	91	OPEP		
	Latin America	1 394 981	63	481 800	70	338 842	77	306 663	46	47 469	59	Amérique latine		
	ASEAN	1 263 949	112	345 670	102	217 372	122	176 074	127	74 628	104	ANASE		
001	France	14 931 800	100	4 921 119	98	4 921 119	98	4 250 951	102	993 172	101	France		001
002	Belgium and Luxembourg	8 848 710	101	2 748 606	104	2 748 606	104	916 644	105	1 878 786	102	Belgique et Luxembourg		002
003	Netherlands	9 231 535	105	4 502 546	106	793 404	99	762 279	105	382 729	105	Pays-Bas		003
004	R.F. of Germany	17 291 890	109	2 288 695	103	1 799 690	99	3 696 250	109	5 455 767	109	R.F. d'Allemagne		004
005	Italy	5 924 149	102	3 192 062	117	1 595 459	110	1 654 606	106	332 722	100	Italie		005
006	United Kingdom	10 190 830	112	1 568 731	94	78 214	93	72 975	94	47 818	95	Royaume-Uni		006
007	Ireland	1 917 452	104	638 817	95	210 681	128	190 913	100	233 479	142	Irlande		007
008	Denmark	1 236 752	101	498 406	97	197 305	90	284 516	101	63 444	144	Danemark		008
009	Greece	101 564	60	24 272	78	5 211	65	6 513	90	8 181	95	Grèce		009
024	Iceland	1 687 134	105	463 273	90	273 953	87	112 404	111	130 833	141	Islande		024
028	Norway	2 900 059	99	1 021 162	98	725 916	100	260 399	96	167 819	106	Norvège		028
030	Sweden	980 721	105	383 159	105	106 840	113	108 492	107	41 101	102	Suède		030
032	Finland	6 981 380	100	2 843 243	112	1 068 211	112	1 245 846	111	183 571	102	Finlande		032
036	Switzerland	4 035 420	111	2 696 129	112	201 093	104	744 348	111	95 264	108	Suisse		036
038	Austria	672 040	93	197 516	82	136 428	93	101 636	99	49 187	80	Autriche		038
040	Portugal	1 870 629	96	593 944	92	492 864	92	291 330	105	89 367	67	Portugal		040
042	Spain	54 533	97	3 491	89	42 652	100	4 057	103	256	134	Espagne		042
043	Andorra	152 641	99	57 985	108	9 146	116	38 095	102	3 994	98	Andorre		043
046	Malta	928 415	104	522 929	109	66 501	99	205 868	102	40 144	112	Malte		046
048	Yugoslavia	350 848	116	158 455	122	34 345	79	50 305	135	29 089	159	Yougoslavie		048
052	Turkey	3 111 204	127	1 478 820	128	324 536	117	753 280	122	29 642	61	Turquie		052
056	Soviet Union	109 758	77	58 069	109	58 069	109	19 080	41	6 476	41	Union soviétique		056
058	German Dem. Rep. <sup>1)</sup>	361 278	138	173 864	147	41 060	100	66 651	159	13 390	133	Rép. démocr. allem. <sup>1)</sup>		058
060	Poland	245 479	132	153 895	144	24 240	190	22 858	118	8 635	113	Pologne		060
062	Czechoslovakia	465 912	97	268 891	99	48 534	99	64 469	81	21 565	83	Tchécoslovaquie		062
064	Hungary	224 803	82	98 784	72	53 052	103	24 499	74	14 330	108	Hongrie		064
066	Romania	198 022	94	102 759	101	26 023	113	35 822	74	5 390	104	Roumanie		066
068	Bulgaria	364 078	98	46 809	110	209 136	90	57 383	126	9 407	136	Bulgarie		068
204	Morocco	1 178 854	119	171 604	92	535 669	131	242 466	188	24 061	83	Maroc		204
208	Algeria	485 131	100	113 630	95	210 866	104	79 012	94	25 272	81	Algérie		208
212	Tunisia	853 748	81	150 978	75	93 091	67	427 495	86	21 887	119	Tunisie		212
216	Libya	708 632	104	146 407	98	134 245	79	126 969	126	2 602	126	Libye		216
220	Egypt	88 504	108	11 357	109	12 842	107	13 373	133	6 807	120	Egypte		220
224	Sudan	112 027	116	6 976	91	89 638	121	7 314	96	9 683	100	Soudan		224
248	Senegal	178 178	85	13 487	105	125 021	91	15 636	79	9 608	47	Sénégal		248
272	Ivory Coast	57 625	56	8 218	49	22 083	58	11 718	52	3 557	82	Côte-d'Ivoire		272
284	Benin	724 187	66	119 156	53	119 700	79	100 492	57	31 515	78	Bénin		284
288	Nigeria	223 299	93	15 040	63	172 930	100	14 718	85	4 173	62	Nigeria		288
302	Cameroon	108 327	89	3 685	40	86 126	89	7 180	107	4 345	113	Cameroon		302
314	Gabon	103 301	80	4 836	74	86 301	78	50 636	123	849	74	Gabon		314
318	Congo	98 497	109	19 019	153	23 005	127	8 777	82	4 492	160	Congo		318
322	Zaire	71 503	97	13 007	95	7 083	114	3 670	61	3 676	128	Zaire		322
346	Kenya	141 444	107	2 706	98	125 818	108	8 391	112	5 009	122	Kenya		346
372	Réunion	851 462	88	278 188	90	97 359	100	117 935	95	34 600	86	Réunion		372
390	South Africa	10 640 720	117	2 201 087	98	1 415 585	113	2 320 990	107	428 743	133	Rép. d'Afr. du S. et Namibie		390
400	United States of America	1 313 550	117	255 296	118	230 682	123	294 662	127	46 190	143	États-Unis d'Amérique		400
404	Canada	165 190	36	62 843	31	40 773	46	29 478	34	2 825	17	Canada		404
412	Mexico	107 766	54	8 653	136	6 747	57	76 523	48	3 606	121	Mexique		412
442	Panama	126 593	116	2 103	89	112 932	115	7 741	130	205	67	Panama		442
458	Guadeloupe	125 924	112	1 745	98	113 749	112	7 609	118	102	37	Guadeloupe		458
462	Martinique	96 044	103	8 617	154	16 373	120	6 632	55	1 980	85	Martinique		462
472	Trinidad and Tobago	67 855	43	10 518	123	4 630	103	25 769	25	1 684	85	Trinidad et Tobago		472
480	Netherlands Antilles	108 417	105	39 487	120	22 368	129	20 545	62	1 980	78	Antilles néerlandaises		480
484														

### 6,8 : Autres produits manufacturés export

### COMMERCE DE LA CE par classes de produits et principaux partenaires

JAN.-SEP. 1983		Belg.-Lux.		United Kingdom		Ireland		Danmark		Ελλάδα		Pays Partenaires		Code
Code	Partner countries	1 000 ECU	Indices 83/82	1 000 ECU	Indices 83/82	1 000 ECU	Indices 83/82	1 000 ECU	Indices 83/82	1 000 ECU	Indices 83/82			
	<b>World</b>	<b>15 959 490</b>	<b>110</b>	<b>17 952 850</b>	<b>98</b>	<b>1 544 157</b>	<b>114</b>	<b>3 232 068</b>	<b>117</b>	<b>1 433 464</b>	<b>101</b>	<b>Monde</b>		
	<b>Intra-EC (EUR 10)</b>	<b>10 683 850</b>	<b>107</b>	<b>6 777 706</b>	<b>96</b>	<b>1 198 927</b>	<b>114</b>	<b>1 283 819</b>	<b>116</b>	<b>816 624</b>	<b>106</b>	<b>Intra-CE (EUR 10)</b>		
	<b>Extra-EC</b>	<b>5 149 558</b>	<b>115</b>	<b>11 078 710</b>	<b>100</b>	<b>344 220</b>	<b>118</b>	<b>1 879 615</b>	<b>119</b>	<b>614 145</b>	<b>94</b>	<b>Extra-CE</b>		
	<b>Class 1</b>	<b>2 776 830</b>	<b>117</b>	<b>6 646 895</b>	<b>100</b>	<b>290 107</b>	<b>122</b>	<b>1 533 661</b>	<b>119</b>	<b>96 570</b>	<b>68</b>	<b>Classe 1</b>		
	EFTA	950 808	114	2 311 026	76	86 825	113	1 167 662	115	40 033	93	AELE		
	Other Western Europe	241 920	122	326 190	101	19 585	141	65 256	114	18 915	46	Autr. pays d'Europe occid.		
	USA and Canada	1 368 397	119	2 968 736	142	147 114	123	243 404	149	33 383	65	USA et Canada		
	Other class 1	215 705	114	1 040 942	87	36 844	129	57 339	109	4 239	68	Autres classe 1		
	<b>Class 2</b>	<b>1 915 277</b>	<b>105</b>	<b>4 081 140</b>	<b>98</b>	<b>45 969</b>	<b>101</b>	<b>294 306</b>	<b>118</b>	<b>455 296</b>	<b>100</b>	<b>Classe 2</b>		
	ACP (63 countries)	154 508	88	654 303	81	8 871	125	19 491	96	29 752	128	ACP (63 pays)		
	DOM	10 503	119	1 483	115	1 120	81	53 291	103	55	375	DOM		
	TOM	5 928	99	73 770	173	1 287	107	4 378	435	56	280	TOM		
	Other class 2	1 744 338	107	3 351 584	100	36 691	96	217 146	123	425 473	99	Autres classe 2		
	<b>Class 3 <sup>1)</sup></b>	<b>457 450</b>	<b>164</b>	<b>350 675</b>	<b>125</b>	<b>7 145</b>	<b>92</b>	<b>51 649</b>	<b>123</b>	<b>62 278</b>	<b>116</b>	<b>Classe 3 <sup>1)</sup></b>		
	Eastern Europe <sup>1)</sup>	414 222	167	263 234	106	6 776	91	39 801	107	60 954	118	Europe orientale <sup>1)</sup>		
	Other class 3	43 228	141	87 441	261	369	148	11 848	241	1 324	63	Autres classe 3		
	<b>Miscellaneous</b>	<b>126 078</b>	<b>118</b>	<b>96 445</b>	<b>94</b>	<b>1 010</b>	<b>100</b>	<b>68 635</b>	<b>114</b>	<b>2 695</b>	<b>124</b>	<b>Divers non classés</b>		
	OECD	13 383 920	109	13 084 500	98	1 478 348	115	2 760 765	113	899 506	99	OCDE		
	Mediterranean Basin	847 181	110	1 020 438	100	32 698	114	118 387	146	240 597	87	Bassin méditerranéen		
	OPEC	540 281	101	1 659 154	83	16 140	76	139 934	121	281 431	111	OPEP		
	Latin America	63 348	57	137 822	64	7 039	107	11 616	93	11 382	194	Amérique latine		
	ASEAN	119 969	131	307 812	105	4 030	310	17 359	127	1 035	205	ANASE		
001	France	3 178 748	101	1 211 581	92	115 442	119	133 726	106	127 062	89	France		001
002	Belgium and Luxembourg	2 082 045	107	1 059 120	86	55 256	131	53 926	123	29 555	121	Belgique et Luxembourg		002
003	Netherlands	2 852 819	109	820 384	103	83 690	135	138 329	113	28 848	87	Pays-Bas		003
004	R.F. of Germany	656 078	102	1 537 939	100	181 292	122	571 865	119	421 020	114	R.F. d'Allemagne		004
005	Italy	1 664 678	121	618 664	104	46 883	102	48 004	133	133 413	113	Italie		005
006	United Kingdom	47 417	96	1 137 998	93	697 980	108	314 595	114	56 225	97	Royaume-Uni		006
007	Ireland	133 919	109	275 544	97	16 678	127	16 853	111	3 091	185	Irlande		007
008	Denmark	68 146	106	116 467	120	1 947	126	6 521	68	17 421	79	Danemark		008
009	Greece	5 330	75	24 552	34	139	79	27 353	79	13	57	Grèce		009
024	Iceland	95 295	102	260 540	90	10 884	96	488 623	134	1 329	87	Islande		024
028	Norway	203 768	107	472 922	98	30 081	119	459 289	101	8 741	77	Norvège		028
030	Sweden	61 836	106	189 140	99	9 151	106	77 875	109	3 127	116	Suède		030
032	Finland	380 838	121	1 154 870	95	18 435	118	71 407	123	14 959	92	Finlande		032
036	Switzerland	114 802	120	123 287	101	13 844	109	35 156	114	11 387	101	Suisse		036
038	Austria	88 840	125	85 706	98	4 291	135	7 959	157	47 102	107	Autriche		038
040	Portugal	163 653	130	202 439	105	16 480	135	16 752	135	3 800	145	Portugal		040
042	Spain	1 673	78	2 247	64	18	200	138	57	1	33	Espagne		042
043	Andorra	13 059	85	24 677	87	2 355	196	1 025	77	2 325	50	Andorre		043
046	Malta	25 519	95	50 207	130	540	130	8 959	121	10 648	34	Malte		046
048	Yugoslavia	36 910	138	37 452	85	257	257	2 034	128	2 139	102	Yougoslavie		048
052	Turkey	346 184	192	124 819	102	3 693	98	21 490	132	28 740	151	Turquie		052
056	Soviet Union	13 404	122	15 463	97	18	119	16	232	1 044	4	Union soviétique		056
058	German Dem. Rep. <sup>1)</sup>	17 207	103	42 532	138	813	228	5 585	80	1 676	503	Répub. démocr. allem. <sup>1)</sup>		058
060	Poland	9 328	113	22 589	89	727	43	1 583	81	1 634	87	Pologne		060
062	Czechoslovakia	15 413	99	33 315	122	1 246	110	6 930	99	5 549	140	Tchécoslovaquie		062
064	Hungary	6 142	63	15 795	97	1 028	139	579	104	11 514	95	Hongrie		064
066	Romania	8 091	65	9 621	103	3	2	1 328	156	8 985	104	Roumanie		066
068	Bulgaria	27 653	93	12 109	91	874	202	391	143	3 911	110	Bulgarie		068
204	Morocco	81 823	92	44 879	184	90	5	46 141	268	32 121	276	Maroc		204
208	Algeria	44 356	122	5 529	72	24	141	1 005	108	5 437	158	Algérie		208
212	Tunisia	21 370	73	92 049	80	3 161	86	9 747	197	33 970	71	Tunisie		212
216	Libya	28 531	113	95 479	102	363	139	4 435	86	61 541	76	Libye		216
220	Egypt	6 979	190	29 895	93	1 495	603	1 104	127	4 857	68	Egypte		220
224	Sudan	141	141	1 884	99	31	19	70	20	12	87	Soudan		224
248	Senegal	8 765	69	5 610	81	10	44	41	42	1	27	Sénégal		248
272	Ivory Coast	1 277	27	4 711	53	1	17	53	79	7	7	Côte-d'Ivoire		272
284	Benin	22 635	63	301 763	68	899	52	7 572	91	20 455	166	Bénin		284
288	Nigeria	9 278	68	5 744	110	269	234	245	40	902	69	Nigeria		288
302	Cameroon	3 826	97	3 154	210	11	183	248	97	280	22	Caméroun		302
314	Gabon	37 633	93	37 366	97	11	7	1 236	108	252	240	Gabon		314
318	Congo	4 402	109	565	159	45	147	2	10	32	4	Congo		318
322	Zaire	38 183	114	265 481	77	8 018	131	10 901	122	788	69	Zaire		322
346	Kenya	1 263 056	117	2 631 271	150	130 870	130	218 558	149	30 560	62	Kenya		346
372	Réunion	105 341	137	337 465	98	16 244	89	24 846	152	2 824	135	Réunion		372
390	South Africa	6 866	36	23 073	59	5	487	21	33	5	4	Répub. d'Afr. du S. et Namibia		390
400	United States of America	5 051	218	6 689	49	156	11	283	145	58	87	États-Unis d'Amérique		400
404	Canada	3 177	133	320	141	62	135	47	336	6	7	Canada		404
412	Mexico	2 276	115	401	83	13	19	24	57	5	125	Mexique		412
442	Panama	3 212	132	57 850	105	402	81	823	92	5	5	Panama		442
458	Guadeloupe	2 673	84	4 751	105	48	62	297	103	1	77	Guadeloupe		458
462	Martinique	5 656	78	16 804	169	1 179	78	773	92	11	220	Martinique		462
472	Trinidad and Tobago	7 860	36	16 135	34	142	35	1 651	48	193	471	Trinité et Tobago		472
476	Netherlands Antilles	91	642	6 343	118	616	118	3 506	115	1	77	Antilles néerlandaises		476
480	Colombia	6 357	73	34 387	85	1 097	286	1 815	120	2	200	Colombie		480
484	Venezuela	8 444	121	8 500	62	84	43	620	88	49	980	Venezuela		484
504	Peru	7 793	57	834	6	166	126	3 468	307	6	67	Pérou		504
508	Brazil	8 101	94	53 886	111	682	210	988	80	30 156	105	Bразил		508
512	Chile	38 180	152	29 934	153	242	149</							

EC TRADE  
by SITC groups

import  
INTRA (EUR 10)

Quantity in 1000 kg

Quantités en 1000 kg

SITC CITC Rev. 2	Products - Produits	1983	EUR 10	Deutsch- land	France	Italia	Nederland	Belg.-Lux	United Kingdom	Ireland	Danmark	Ελλάδα
001	Live animals	S	106 176	12 029	23 121	31 491	3 604	20 059	8 189	7 292	27	364
		O		10 179	20 444	37 728	4 506		9 583	6 294	31	125
		N		8 538	19 020		4 880		16 017	5 577	36	436
011	Meat, fresh, chilled or frozen	S	256 809	64 611	63 849	63 442	7 945	10 368	21 037	1 829	469	23 259
		O		60 104	85 335	60 110	6 795		25 671	2 089	517	14 769
		N		75 262	60 215		7 103		28 058	2 021	547	13 563
012	Meat, salted, dried or smoked	S	26 221	451	1 346	54	328	207	23 310	516	3	6
		O		368	1 319	40	260		24 764	554	3	7
		N		439	1 312		272		24 767	678	3	11
014	Prepared or preserved meat, n.e.s.	S	28 943	6 291	3 044	1 299	2 144	1 946	12 264	488	134	1 333
		O		5 710	3 045	601	2 193		12 215	549	132	609
		N		5 841	2 801		2 066		11 844	470	136	506
022	Milk and cream	S	341 250	29 705	15 161	165 021	73 603	23 758	4 067	7 715	1 664	20 556
		O		25 384	14 534	193 550	79 616		3 028	6 355	2 273	8 866
		N		21 038	12 068		84 620		3 590	4 644	2 821	10 798
023	Butter	S	49 908	4 942	7 281	3 633	16 214	10 330	6 128	200	893	287
		O		4 563	7 181	3 782	6 162		4 698	618	848	131
		N		5 453	8 019		9 067		6 125	639	834	325
024	Cheese and curd	S	79 005	21 950	5 980	25 451	2 431	9 325	10 023	329	480	3 036
		O		22 396	5 731	15 086	2 613		9 493	508	754	1 810
		N		21 408	6 034		3 121		13 497	338	650	1 402
025	Birds' eggs, fresh, preserved	S	34 072	20 221	2 135	4 547	1 549	1 797	2 633	1 080	101	9
		O		22 830	2 123	2 422	1 275		1 451	1 086	80	16
		N		27 287	2 831		955		2 429	1 072	101	29
034	Fish, fresh, chilled or frozen	S	52 260	15 276	10 601	6 119	5 133	3 777	6 503	253	4 057	541
		O		15 670	12 593	5 440	7 881		9 123	3 380	5 537	618
		N		22 195	16 742		6 491		23 568	12 899	5 888	634
035	Fish, dried, salted or smoked	S	6 569	2 224	678	941	2 081	225	67	81		272
		O		2 975	624	1 132	1 472		23	127	1	407
		N		2 823	996		1 128		35	85	1	779
036	Crustaceans and molluscs, fresh, frozen	S	17 208	678	5 538	1 263	3 467	5 151	784	45	257	25
		O		1 229	6 399	1 162	4 495		890	42	330	89
		N		1 117	7 570		4 719		841	51	271	94
037	Fish etc., prepared or preserved	S	10 521	2 134	1 775	1 170	1 269	1 170	2 035	444	202	322
		O		2 489	2 245	847	1 302		1 770	532	107	149
		N		2 531	2 732		1 052		1 896	470	259	103
041	Wheat and meslin, unmilled	S	366 445	65 084	10 439	116 749	48 353	66 824	20 452	24 740	13 804	
		O		99 377	19 336	247 793	60 577		18 027	19 230	18 423	
		N		78 090	12 892		55 804		13 059	18 025	8 466	31
042	Rice	S	42 719	10 987	12 416	45	3 375	5 706	8 699	203	1 129	159
		O		9 463	16 547	54	4 605		10 166	221	1 252	161
		N		15 325	17 821		4 840		14 101	302	1 198	221
043	Barley, unmilled	S	322 831	79 211	5 322	39 246	53 229	76 864	2 640	13 324	52 995	
		O		65 402	17 627	91 810	68 206		1 154	8 261	44 050	
		N		77 901	21 870		66 438		363	3 896	18 703	54
044	Maize (corn), unmilled	S	570 736	140 895	95	97 684	130 095	50 160	73 471	11 327	14 970	52 039
		O		111 050	44	99 904	156 524		73 198	8 310	9 437	20
		N		123 434	169		163 510		81 330	21 844	15 046	10
045	Other cereals, unmilled	S	50 527	24 884	857	1 539	10 673	11 524	255	67	693	35
		O		19 568	1 063	4 052	9 359		2 806	46	698	
		N		16 006	1 223		7 040		2 444	41	2 514	35
046	Meal and flour of wheat	S	27 291	6 136	5 054		9 350	2 648	302	3 477	324	
		O		6 159	5 185	2 027	9 370		174	4 202	241	2
		N		5 957	4 724		9 123		227	3 189	271	
047	Other cereal meals and flours	S	8 593	873	1 877	33	2 611	658	68	254	1 916	303
		O		706	2 469		2 628		86	558	4 941	335
		N		777	2 487		2 425		209	362	2 852	285
048	Preparations of cereals, flour, starches	S	120 082	35 955	18 144	8 987	22 115	17 659	8 889	3 854	2 895	1 584
		O		35 618	18 683	10 781	16 021		11 565	5 083	3 128	1 903
		N		36 940	19 352		16 716		13 398	5 411	3 113	1 427
054	Vegetables and edible roots	S	540 765	241 952	69 158	6 300	79 854	69 141	62 179	8 045	3 551	585
		O		262 125	63 389	18 537	73 003		58 640	7 847	3 327	442
		N		277 344	65 303		75 265		44 825	7 662	6 142	8 592
056	Vegetables, roots, tubers, preserved	S	129 974	59 865	9 676	5 064	5 862	9 446	36 193	1 451	2 377	40
		O		60 636	13 157	5 865	9 428		29 752	1 505	1 940	119
		N		68 918	16 253		7 277		33 528	1 545	2 207	65
057	Fruit and nuts, fresh or dried	S	393 478	191 636	55 715	4 777	23 298	36 973	68 884	6 598	5 562	35
		O		142 316	68 662	2 590	26 298		57 293	10 064	5 910	213
		N		103 303	49 076		21 284		41 773	5 758	6 676	98
058	Prepared or preserved fruit	S	118 190	40 362	19 750	3 307	19 437	8 981	21 941	1 543	2 688	181
		O		42 058	20 472	3 463	18 508		19 701	1 901	2 134	296
		N		38 494	20 635		19 165		22 786	2 070	2 600	131
061	Sugar and honey	S	188 535	53 985	8 520	24 209	14 657	13 863	25 032	42 359	5 693	217
		O		56 859	8 751	30 502	18 095		21 564	23 135	5 697	47
		N		65 948	7 802		20 402		29 356	6 328	27 222	100
062	Sugar confectionery, not containing cocoa	S	12 572	2 627	2 114	445	1 927	1 567	2 442	925	414	111
		O		2 550	2 277	1 991	1 914		2 357	1 483	409	52
		N		3 208	2 083		1 845		2 430	1 593	345	86
071	Coffee and coffee substitutes	S	9 472	693	2 915	83	1 431	1 861	1 088	143	1 167	91
		O		1 340	2 340	122	1 874		1 033	167	832	37
		N		802	3 527		1 647		1 207	157	831	86
072	Cocoa	S	12 728	3 647	1 397	818	2 006	2 854	1 483	77	306	140
		O		4 279	1 737	3 796	1 965		1 311	159	419	277
		N		5 183	2 317		1 911		1 521	154	357	400

**import  
INTRA (EUR 10)**
**COMMERCE DE LA CE  
par groupes de la CTCI**

Value in 1000 ECU

Valeurs en 1000 ECU

SITC CTIC Rev. 2	Products - Produits	1983	EUR 10	Deutsch- land	France	Italia	Nederland	Belg.-Lux	United Kingdom	Ireland	Danmark	Ελλάδα
001	Animaux vivants p. alimentation humaine	S O N	217 329	17 641 16 078 13 829	41 728 36 987 34 635	90 489 102 221	9 447 11 093 10 544	27 090	18 807 27 787 42 084	10 947 14 715 8 510	205 172 247	975 534 1 489
011	Viande etc. frais, réfrigérés, congelés	S O N	654 963	129 906 121 343 151 507	163 299 160 614 146 075	197 175 180 490	20 706 15 924 16 612	21 796	46 280 56 680 62 002	3 980 4 413 4 188	1 405 1 634 1 747	70 416 42 952 39 768
012	Viandes etc. séchés, salés, fumés	S O N	70 978	2 147 1 583 1 884	7 480 7 468 7 689	238 142	1 378 1 061 1 269	1 481	57 061 61 600 62 002	1 098 1 240 1 457	28 24 22	69 54 33
014	Préparations et conserves de viande	S O N	82 366	18 967 18 145 18 909	8 963 9 237 8 685	4 131 2 007	6 106 6 228 5 973	4 962	33 898 33 716 33 862	1 343 1 509 1 566	360 413 397	3 636 1 699 1 393
022	Lait et crème de lait	S O N	192 263	29 136 21 929 18 446	5 744 4 897 4 051	61 910 65 599	53 304 46 606 40 716	11 028	5 453 4 301 5 677	558 454 1 584	1 712 2 347 3 501	23 418 10 158 12 415
023	Beurre	S O N	164 184	16 279 14 860 18 233	21 032 21 856 24 414	9 872 9 005	62 449 21 346 35 104	27 822	23 676 17 754 23 174	747 2 294 2 467	1 329 1 236 1 221	978 522 1 183
024	Fromage et caillebotte	S O N	232 135	66 447 70 199 68 148	17 815 16 799 17 781	72 592 45 293	7 234 7 321 8 612	27 596	29 834 28 060 40 702	935 1 437 955	1 067 1 702 1 371	8 615 5 692 4 076
025	Œufs d'oiseaux	S O N	37 698	21 586 25 273 32 311	2 676 1 415 3 496	4 893 3 381	1 593 1 297 1 140	1 965	3 505 2 575 3 353	1 344 1 292 1 360	114 84 126	22 49 84
034	Poissons frais, réfrigérés, congelés	S O N	88 858	20 200 20 834 24 957	18 730 19 176 22 121	19 206 16 655	6 661 8 003 5 597	8 840	10 998 10 671 15 282	367 1 035 2 917	2 935 3 717 4 479	921 1 071 1 120
035	Poissons séchés, salés, fumés	S O N	11 224	4 193 5 470 6 471	1 156 1 317 2 045	2 839 3 290	1 474 1 027 864	653	130 119 144	179 274 199	2 1	600 908 1 663
036	Crustacés frais, réfrigérés, congelés	S O N	28 462	2 191 2 917 3 199	10 736 11 392 14 194	5 215 4 002	1 647 1 310 1 792	4 879	3 240 2 812 3 405	274 213 245	185 214 211	95 137 228
037	Poissons, crustacés, préparés ou conservés	S O N	34 064	5 712 7 481 8 288	6 739 8 254 13 238	3 848 2 699	2 913 3 342 3 952	4 568	7 077 5 919 6 744	1 561 1 748 1 556	407 265 391	1 239 354 286
041	Froment et méteil non moulus	S O N	82 274	14 969 22 153 17 914	2 756 4 686 2 954	25 932 56 534	10 235 12 945 12 250	14 349	4 966 4 553 3 414	5 935 5 751 4 612	3 132 4 070 1 855	17
042	Riz	S O N	27 312	5 975 6 229 8 722	8 635 10 778 10 745	51 56	1 639 2 322 2 823	3 202	6 513 7 584 10 726	143 168 260	853 938 871	301 256 392
043	Orge non mondée	S O N	71 282	18 648 16 239 19 305	1 476 4 574 5 790	8 533 19 384	10 986 14 424 14 167	17 375	699 363 77	2 770 1 709 826	10 795 9 135 4 017	36
044	Maïs non moulu	S O N	131 228	30 218 22 408 26 405	99 24 101	22 631 22 566	30 581 37 318 38 906	11 406	17 576 17 066 19 833	2 670 9 172 5 361	3 556 2 247 3 611	12 491 49 2
045	Autres céréales non moulus	S O N	11 203	5 554 4 620 3 888	298 315 382	337 930	2 267 1 917 1 574	2 347	104 683 660	43 34 25	236 192 681	17
046	Semoule et farine de froment	S O N	9 892	2 188 2 241 2 141	2 066 2 133 1 986	403	3 142 3 155 3 017	933	113 66 82	1 349 1 635 1 221	101 77 82	1
047	Autres semoules et farines	S O N	2 849	272 234 254	648 835 848	48	808 810 745	198	25 35 88	123 215 139	601 1 587 905	126 141 118
048	Préparations de céréales, farines, féculs	S O N	117 907	28 778 28 624 29 131	26 389 28 508 29 224	7 294 12 482	14 000 12 680 12 299	14 955	14 737 17 263 20 741	6 955 9 621 9 989	2 648 2 909 2 603	2 151 2 294 2 212
054	Légumes, plantes, etc., frais	S O N	181 504	71 797 85 888 88 693	28 853 24 167 27 320	4 196 6 520	19 477 18 210 18 570	18 235	31 192 31 906 29 200	5 123 4 392 4 586	2 005 2 167 2 924	626 332 4 610
056	Légumes, racines, etc., conservés	S O N	97 963	43 402 44 990 49 880	7 404 10 065 13 335	6 632 6 183	5 859 8 200 7 097	8 677	22 849 20 515 23 032	1 165 1 539 1 371	1 921 1 871 1 869	54 185 71
057	Fruits frais, secs, sauf oléagineux	S O N	250 609	112 204 87 094 69 165	39 263 46 042 34 729	2 692 2 502	14 319 14 242 11 085	22 772	51 215 37 977 30 843	4 211 5 752 3 519	3 879 4 350 5 310	54 225 254
058	Préparations et conserves de fruits	S O N	97 370	29 352 31 492 31 461	20 279 26 621 24 221	3 218 3 682	10 574 10 338 11 158	7 675	21 348 20 888 22 487	1 633 1 862 2 286	3 097 2 610 3 111	194 268 152
061	Sucres et miel	S O N	58 795	13 965 19 163 26 650	3 591 3 959 3 522	12 502 17 486	6 599 6 743 7 494	3 306	10 815 8 724 12 933	5 532 3 705 2 352	2 312 2 240 4 002	173 66 95
062	Confiserie, sucreries, sans cacao	S O N	28 093	6 107 5 698 7 283	4 889 4 786 4 733	1 313 4 171	3 703 3 963 3 880	3 738	5 010 4 821 4 886	2 049 3 374 3 588	934 994 808	350 118 267
071	Café et succédanés du café	S O N	50 221	3 532 5 567 3 730	16 261 13 106 21 776	1 240 1 904	6 782 6 529 7 506	8 696	6 849 7 017 7 307	1 092 1 361 1 138	5 195 3 986 4 061	574 235 662
072	Cacao	S O N	40 184	9 822 12 697 15 343	4 163 5 885 7 468	1 884 8 499	6 845 7 412 6 936	9 248	6 743 5 995 7 401	258 641 668	765 1 154 1 099	456 1 000 1 401

Quantity in 1000 kg

Quantités en 1000 kg

SITC CITC Rev. 2	Products - Produits	1983	EUR 10	Deutsch- land	France	Italia	Nederland	Belg.-Lux	United Kingdom	Ireland	Danmark	'Ελλάδα
073	Chocolate and cocoa preparations	S	33 799	6 258	8 346	1 518	3 764	4 034	7 649	1 140	879	211
		O		7 980	7 649	2 459	3 587		7 299	1 843	913	115
		N		5 622	7 061		3 711		8 096	1 868	1 142	119
074	Tea and mate	S	794	69	94	70	69	131	135	105	100	21
		O		46	114	122	110		228	341	128	4
		N		69	60		94		176	160	50	11
075	Spices	S	1 787	727	159	99	358	212	78	65	48	41
		O		825	156	94	184		92	65	79	17
		N		742	224		416		96	31	78	1
081	Feeding stuff for animals	S	820 689	122 972	79 562	42 102	271 685	119 226	94 431	37 629	48 467	4 615
		O		114 898	101 198	48 951	339 325		91 907	38 908	57 535	4 961
		N		129 154	114 498		302 529		132 160	57 981	72 815	4 951
091	Margarine and shortening	S	36 993	2 126	6 995	709	4 238	4 578	16 065	312	621	1 349
		O		2 066	6 275	777	3 966		17 792	429	439	170
		N		2 287	6 843		4 452		19 951	496	708	322
098	Edible products and preparations n.e.s.	S	53 511	12 618	6 925	2 457	7 748	11 231	7 598	2 510	1 836	590
		O		12 286	6 619	3 225	6 763		8 801	2 820	1 601	487
		N		13 179	6 881		9 288		8 822	2 707	1 694	355
111	Non-alcoholic beverages, n.e.s.	S	633 966	13 823	10 355	1 800	555 648	34 515	16 999	717	107	2
		O		21 848	8 283	1 229	524 238		9 028	403	76	2 645
		N		16 498	16 666		502 134		7 098	507	86	118
112	Alcoholic beverages	S	255 244	62 979	56 528	15 753	19 866	25 602	61 468	2 576	9 437	1 035
		O		62 447	77 280	17 781	19 379		73 260	2 321	6 132	1 257
		N		78 450	99 553		17 538		79 031	4 362	6 924	2 405
121	Tobacco, unmanufactured and waste	S	9 941	3 352	2 470	176	1 240	1 322	469	17	26	869
		O		1 895	925	480	2 822		493	25	43	230
		N		2 914	1 588		1 701		451	14	27	724
122	Tobacco, manufactured	S	14 695	2 567	3 979	1 963	2 494	1 601	1 523	470	57	41
		O		2 072	4 074	2 613	1 486		773	392	97	67
		N		1 978	4 268		2 775		1 192	447	51	153
211	Hides, skins (excluding furskins), raw	S	38 750	5 225	1 666	22 362	4 225	2 041	2 601	56	56	518
		O		4 835	1 915	23 457	5 282		3 179	47	85	367
		N		5 206	1 829		4 457		4 149	97	136	468
212	Furskins, raws	S	251	89	4	25	2	148	1			2
		O		119	53	40	3		20		1	
		N		38	8		5		18		10	2
222	Seeds for 'soft' fixed vegetable oil	S	148 079	100 329	5 557	4 801	12 838	7 044	15 523	1 005	982	
		O		96 850	7 172	6 765	69 482		34 037	123	1 108	
		N		174 375	6 219		36 339		22 952	16	1 234	3
223	Seeds for other fixed vegetable oils	S	5 582	1 759	947	619	719	732	137	95	560	14
		O		5 526	1 255	187	2 464		247	77	1 286	5
		N		1 939	1 173		464		152	109	1 521	10
232	Natural rubber latex; rubber, gums	S	1 037	185	42	128	38	401	72	18	102	51
		O		267	62	194	305		23	104	121	27
		N		287	165		3		130	389	251	54
233	Synthetic rubber latex, rubber, etc.	S	81 281	20 272	12 492	10 899	6 502	14 223	13 118	1 101	1 521	1 153
		O		19 587	12 553	11 466	5 447		11 015	728	1 720	1 113
		N		22 196	12 173		5 818		10 693	668	1 274	1 112
244	Cork, natural, raw and waste	S	65	7		45		7		4	2	
		O		75	2	38	22		1	4		
		N		57	1		28			9		
245	Fuel wood and wood charcoal	S	5 709	379	77	144	170	4 632	293	2	12	
		O		869	26	120	58		298	5	2	3
		N		725	58		167		492	2		
246	Pulpwood, (incl. chips and wood waste)	S	216 201	25 139	14 678	9 832	12 210	150 054	3 069	18	1 201	
		O		18 471	13 308	9 246	21 128		3 473	1	1 027	1
		N		26 834	13 894		17 239		2 458	6	916	
247	Other wood, rough or roughly squared	S	152 259	58 424	6 932	37 816	14 917	25 764	7 719	313	362	12
		O		41 434	8 033	35 280	22 330		6 156	904	272	
		N		53 418	6 603		11 870		5 039	880	547	2 728
248	Wood, simply worked, and sleepers	S	104 081	24 529	12 359	10 756	17 413	20 492	15 604	1 868	947	113
		O		23 172	13 222	10 261	21 001		14 201	4 147	1 618	28
		N		25 819	14 126		20 020		14 366	4 111	1 249	45
251	Pulp and waste paper	S	156 778	51 518	30 707	32 299	28 894	7 563	3 949	32	1 668	148
		O		43 817	38 298	40 138	33 608		2 605	109	1 608	2 230
		N		40 978	37 097		34 369		2 683	198	1 159	2 334
261	Silk	S	39	4	17	14		2	2			1
		O		13	15	7			3			1
		N		1	19							
263	Cotton	S	11 409	1 983	3 661	2 552	1 010	837	892	350	121	3
		O		2 418	2 745	2 318	1 054		1 092	176	255	
		N		1 852	2 951		723		827	236	187	12
264	Jute and other textile bast fibres	S	1 005	202	281	6	69	170	222	55		
		O		212	887	1	12		125	74		
		N		233	645				247	46		19
265	Veg. textile fibres, excluding cotton, jute	S	13 522	474	1 629	826	224	9 116	1 179	57	13	4
		O		424	1 628	1 377	99		1 055	94	6	3
		N		582	1 857		111		1 283	23	9	12
266	Synthetic fibres for spinning	S	37 567	6 655	7 234	7 317	2 164	7 407	5 115	161	757	757
		O		6 350	7 409	9 923	1 676		5 722	168	712	2 980
		N		7 448	7 765		1 713		6 181	176	547	2 169
267	Other man-made fibres for spinning	S	12 925	2 363	1 568	2 579	1 745	1 749	1 406	1 298	7	210
		O		2 543	1 598	4 734	1 910		1 247	1 409	1	137
		N		2 372	1 717		1 582		1 533	1 647	36	316

**import  
INTRA (EUR 10)**
**COMMERCE DE LA CE  
par groupes de la CTCI**

Value in 1000 ECU

Valeurs en 1000 ECU

SITC CTIC Rev. 2	Products - Produits	1983	EUR 10	Deutsch- land	France	Italia	Nederland	Belg.-Lux	United Kingdom	Ireland	Danmark	Ελλάδα
073	Chocolat et préparat. aliment. au cacao	S	87 320	14 480	22 211	3 774	9 278	10 415	20 254	3 912	2 366	630
		O		18 467	21 637	7 255	9 517	18 798	6 158	3 276	439	
		N		13 372	18 259		9 198	20 522	6 216	3 228	461	
074	Thé et maté	S	3 018	246	440	248	210	791	352	228	358	145
		O		219	547	646	213	460	764	431	32	
		N		295	368		317	573	415	190	82	
075	Épices	S	3 803	1 116	626	300	490	572	311	102	214	72
		O		1 318	873	616	735	292	234	365	31	
		N		1 151	978		786	356	104	401	2	
081	Nourriture pour animaux	S	200 730	31 241	25 806	24 475	27 075	30 569	32 508	10 325	15 515	3 216
		O		32 112	32 975	21 002	37 625	35 254	11 333	17 870	3 089	
		N		35 157	36 664		44 252	42 571	15 896	22 416	3 184	
091	Margarine, graisses culinaires	S	25 580	1 662	5 341	666	2 409	2 959	10 928	288	383	944
		O		1 644	5 328	608	2 112	12 025	410	285	166	
		N		1 746	5 738		2 406	13 983	437	422	337	
098	Produits et préparat. aliment., n.d.a.	S	70 726	16 309	9 263	3 699	9 706	12 507	11 910	3 658	2 142	1 532
		O		14 959	9 485	7 058	9 193	12 098	3 996	1 729	1 323	
		N		17 164	10 394		10 380	14 100	3 974	1 842	1 383	
111	Boissons non alcooliques, n.d.a.	S	27 573	3 224	3 703	524	6 257	6 065	7 370	354	73	3
		O		2 962	3 001	251	4 313	3 932	3 932	202	76	2 782
		N		2 561	2 707		2 481	3 199	249	49	91	
112	Boissons alcooliques	S	239 160	56 223	25 287	14 522	23 340	28 004	75 147	4 037	10 605	1 995
		O		65 975	36 873	24 647	25 622	36 084	4 235	8 088	1 847	
		N		84 566	47 843		29 326	97 186	6 451	10 472	3 543	
121	Tabacs bruts et déchets	S	29 711	10 066	2 627	908	2 822	4 973	1 471	81	48	6 715
		O		6 036	161	2 227	5 942	1 498	134	102	1 558	
		N		8 872	1 143		4 062	1 044	63	43	6 012	
122	Tabacs fabriqués	S	141 872	15 408	54 189	26 231	21 205	9 800	11 477	2 631	544	387
		O		13 198	46 841	35 187	16 804	5 898	2 370	869	571	
		N		12 543	51 270		23 683	7 088	2 216	529	1 027	
211	Cuirs et peaux bruts, sauf pelleteries	S	60 625	4 678	2 191	40 009	6 354	2 675	3 523	50	85	1 060
		O		6 231	2 781	45 464	8 065	4 031	47	100	838	
		N		6 329	2 926		6 995	5 390	114	235	1 421	
212	Pelleteries brutes	S	11 601	5 876	612	2 373	473	1 382	296		50	539
		O		12 413	1 522	3 596	629	2 158		34	4	
		N		3 394	691		630	2 085		2 365	89	
222	Fruits oléagineux pour extract. d'huiles douces	S	74 360	49 355	2 959	2 655	6 347	3 593	8 488	488	495	
		O		52 431	3 836	3 528	37 270	17 607	103	588		
		N		92 357	3 442		17 620	12 297	19	589	10	
223	Fruits oléagineux pour extract. d'autres huiles	S	2 862	947	511	312	360	307	111	62	246	6
		O		3 139	653	51	655	142	21	520	3	
		N		1 320	641		297	137	60	614	6	
232	Caoutchouc naturel	S	1 365	254	70	181	48	486	111	28	113	74
		O		379	101	255	529	38	173	91	37	
		N		403	241		4	165	499	219	79	
233	Caoutchouc synthétique	S	90 177	26 111	15 366	13 851	5 866	12 691	11 987	1 172	1 644	1 489
		O		26 657	14 996	13 957	4 478	15 496	676	2 250	1 408	
		N		31 084	15 234		5 649	15 302	685	1 449	1 458	
244	Liège brut et déchets	S	70	6		21		9		23	11	
		O		16	7	27	26	3	8			
		N		14	2		39	2	21		2	
245	Bois chauffage, charbon de bois	S	460	81	40	39	44	205	44		7	
		O		84	40	20	22	52	1	5	5	
		N		110	18		54	84				
246	Bois de trituration	S	8 287	852	713	549	564	5 428	137	1	43	
		O		687	655	614	953	147	30			
		N		946	673		722	110	58			
247	Autres bois bruts ou simplement équarris	S	14 922	6 429	651	4 100	1 271	1 812	480	120	55	4
		O		4 974	868	3 909	1 509	574	154	71		
		N		6 738	667		1 144	590	205	57	825	
248	Bois simplement travaillés, traverses	S	35 830	9 481	4 580	3 072	4 742	6 619	5 818	975	486	57
		O		9 309	4 791	2 909	5 718	5 589	2 010	795	20	
		N		10 275	4 910		5 049	5 711	1 908	668	33	
251	Pâtes à papier et déchets de papier	S	30 643	9 324	6 154	7 063	4 382	2 307	883	6	423	91
		O		8 057	7 024	9 377	5 184	443	17	259	919	
		N		8 109	7 215		4 918	673	10	188	783	
261	Soie	S	403	38	180	144		25	11		5	
		O		154	167	170		35				23
		N		43	170			2			23	
263	Coton	S	14 268	1 941	4 474	3 851	1 122	1 009	1 142	556	157	16
		O		1 752	3 170	3 413	1 135	1 146	358	392		
		N		1 477	3 812		522	976	406	159	14	
264	Jute et autres fibres libériennes	S	252	62	50	6	18	37	60	18	1	
		O		62	292	10	2	29	21			
		N		73	185			58	25		34	
265	Fibres végétales (sauf coton, jute)	S	7 951	495	980	1 166	115	3 848	1 263	30	39	15
		O		489	1 028	2 144	49	1 456	142	10	7	
		N		735	1 388		36	1 974	92	22	17	
266	Fibres synthétiques pour filage	S	70 542	12 646	13 048	12 791	3 806	15 752	9 597	313	1 208	1 381
		O		11 891	13 778	17 110	2 943	10 543	337	1 129	5 402	
		N		14 435	14 235		3 201	11 642	362	884	4 110	
267	Aut. fibres synthétiques et artif., déchets	S	16 081	3 040	1 747	3 694	1 978	1 759	2 564	780	10	509
		O		2 983	1 459	5 226	2 372	2 037	979	4	453	
		N		2 818	1 670		1 695	2 777	1 441	47	969	

Quantity in 1000 kg

Quantités en 1000 kg

SITC CITC Rev. 2	Products - Produits	1983	EUR 10	Deutsch- land	France	Italia	Nederland	Belg.-Lux	United Kingdom	Ireland	Danmark	Ελλάδα
268	Wool and other animal hair	S	11 251	2 021	1 653	1 428	423	2 525	2 480	325	307	89
		O		1 990	1 209	3 333	456		2 570	350	348	110
269	Old clothing, other text. articles; rags	S	17 339	1 915	3 680	2 318	3 866	4 389	978	103	68	22
		O		2 569	4 420	8 525	4 729		592	53	56	70
271	Fertilizers, crude	S	36 640	4 421	2 870	1 918	12 514	11 943	2 111	789	74	
		O		4 235	3 086	1 678	7 422		8 100	108	136	
273	Stone, sand and gravel	S	7 253 385	1 186 174	454 480	97 023	3 382 837	2 014 159	57 677	30 697	28 612	1 726
		O		1 187 782	608 298	66 689	2 579 417		46 430	35 758	4 272	15 262
274	Sulphur and unroasted iron pyrites	S	46 138	663	2 931	6 025	24 810	6 595	72 104	56	5 046	12
		O		3 316	3 130	557	22 551		30	3 076	5	
277	Natural abrasives, n.e.s.	S	59 372	467	488	50	42 060	3 127	13 108	22	45	5
		O		471	1 467	54	34 100		11 183	12	27	
278	Other crude minerals	S	1 844 037	420 511	313 235	163 226	423 009	384 207	65 988	14 445	13 148	46 268
		O		394 267	293 388	148 451	473 232		53 750	11 769	17 308	51 132
281	Iron ore and concentrates	S	405 092	87 415	8 997	305	38	307 495	740	100	2	
		O		56 242	8 794	267			80	140		21
282	Iron or steel scrap and waste	S	495 686	118 256	33 444	232 479	13 656	87 293	633	7 412	2 513	
		O		98 791	28 818	342 648	24 034		425	8 623	14 009	2 920
286	Ores and concentrates of uranium and thorium	S		91 540	27 821		12 479		1 128	4 867	12 108	
		O										
287	Base metal ores and concentrates, n.e.s.	S	124 219	15 914	27 976	27 814	32 765	15 675	2 884	60	305	826
		O		42 996	22 740	12 805	14 269		8 141	180	310	1 849
288	Non-ferrous metal waste and scrap	S	103 427	38 175	13 337	16 875	9 651	21 454	3 016	387	532	
		O		39 493	12 289	12 613	10 747		3 211	294	1 025	
289	Precious metal ores, waste, n.e.s.	S	20	13	2		1		7			
		O		12	501				25		1	
291	Crude animal materials, n.e.s.	S	49 910	10 895	10 146	3 933	6 558	9 821	6 843	326	1 383	5
		O		11 069	11 135	2 888	4 930		7 593	378	1 955	10
292	Crude vegetable materials, n.e.s.	S	81 768	35 453	16 897	5 007	6 312	7 284	7 036	512	2 829	438
		O		34 101	17 524	5 811	5 543		7 857	655	2 301	292
322	Coal, lignite and peat	S	1 291 137	158 221	405 448	164 736	210 030	231 601	80 384	39 374	596	747
		O		138 254	427 803	90 614	191 430		51 845	61 423	1 555	139
323	Briquettes, coke, semi-coke	S	444 594	55 706	137 179	15 010	50 715	170 111	7 624	275	7 974	
		O		54 146	172 769	10 946	50 976		16 251	2 382	9 128	5 539
333	Petroleum oils, crude	S	2 759 223	1 099 673	670 909		342 164	515 410	34 679	55 024	131 067	
		O		957 948	610 222		476 616		49 895	176 666	141 676	
334	Petroleum products, refined	S	5 280 053	2 007 487	319 718	353 669	768 569	801 643	705 075	236 095	77 963	9 834
		O		2 188 686	475 511	312 909	795 443		549 169	286 801	113 724	15 051
335	Residual petroleum products, n.e.s.	S	435 697	165 109	64 748	27 754	67 640	32 735	41 592	10 517	23 868	1 734
		O		176 455	63 470	14 427	51 417		37 927	9 556	21 152	1 967
341	Gas, natural and manufactured	S	1 620 397	42 341	518 589	317 844	256 301	456 299	10 758	9 984	8 175	106
		O		55 023	600 981	145 694	287 736		15 036	9 376	9 395	109
351	Electric current	S		49 936	654 041		198 550		22 297	13 305	12 312	182
		O										
411	Animal oils and fats	S	53 809	14 399	4 258	427	15 910	4 861	11 985	837	895	237
		O		11 125	3 899	663	16 421		10 472	338	1 374	188
423	Fixed vegetable oils, 'soft'	S	109 426	23 538	23 065	16 821	8 270	15 330	17 237	1 683	3 382	100
		O		27 169	24 356	34 594	9 690		19 224	1 265	3 810	7
424	Other fixed vegetable oils	S	30 492	5 787	8 687	2 561	1 818	4 245	5 166	1 511	674	43
		O		5 350	9 086	5 334	2 283		4 126	1 414	836	100
431	Processed animal and vegetable oils, etc.	S	67 376	16 645	10 839	2 830	10 039	10 235	7 503	1 502	7 255	528
		O		17 314	15 138	3 770	10 628		8 969	1 495	7 207	445
511	Hydrocarbons, n.e.s., derivatives	S	603 018	150 682	70 017	32 191	84 829	205 332	49 496	1 343	4 759	4 369
		O		154 406	85 814	34 401	95 638		52 642	984	1 220	747
512	Alcohols, phenols, etc.	S	237 691	104 842	28 078	27 340	35 221	22 523	12 636	1 388	5 005	658
		O		79 360	25 977	21 477	40 694		14 938	1 738	4 137	664
		S		101 674	27 226		23 315		11 537	1 463	5 205	710
		O										



**import  
INTRA (EUR 10)**
**COMMERCE DE LA CE  
par groupes de la CTCI**

Value in 1000 ECU

Valeurs en 1000 ECU

SITC CTIC Rev. 2	Products - Produits	1983	EUR 10	Deutsch- land	France	Italia	Nederland	Belg.-Lux	United Kingdom	Ireland	Danmark	Ελλάδα
268	Laines et poils fins ou grossiers	S	36 827	9 283	5 366	6 139	770	7 002	5 462	1 333	873	599
		O		8 811	3 936	13 067	1 241	6 054	1 199	917	613	
		N		9 698	4 747		1 375	4 749	1 006	802	818	
269	Friperie, drilles et chiffons	S	8 399	712	2 380	920	1 519	1 918	741	105	92	12
		O		692	3 179	3 567	1 601	356	161	77	88	
		N		611	3 011		1 326	471	166	91	83	
271	Engrais bruts	S	2 000	303	158	201	518	493	190	134	3	
		O		333	138	235	167	441	7	6		
		N		803	205		166	177	5	15	2	
273	Pierres, sables et graviers	S	45 938	8 984	4 044	4 018	17 111	9 464	1 276	408	499	134
		O		8 863	4 818	2 825	14 579	1 722	540	272	526	
		N		7 925	4 513		12 265	1 645	495	189	60	
274	Soufre et pyrites de fer non grillées	S	11 064	58	425	786	3 202	886	4 969	12	722	4
		O		374	453	96	3 005	1 394	25	435	3	
		N		75	690		2 172	5 089	26	854	1 539	
277	Abrasifs naturels (y compr. diam. indust.)	S	8 872	3 588	501	965	906	2 546	345	1	13	7
		O		2 986	868	2 231	889	418	262	10	30	
		N		2 912	597		1 088	371	16	33		
278	Autres produits minéraux bruts	S	73 488	19 613	12 705	15 029	7 441	9 097	5 258	1 605	1 305	1 435
		O		19 996	12 069	11 177	7 361	5 677	1 624	1 707	1 403	
		N		20 604	14 323		6 788	7 242	2 311	1 904	1 110	
281	Minerais de fer et concentrés	S	5 872	3 389	696	13	4	1 727	30	12	1	
		O		1 416	188	42		14	17		5	
		N		103	183		21	25	16	1	6	
282	Ferrailles de fonte, de fer ou d'acier	S	52 519	11 726	4 031	24 860	1 755	9 022	172	672	281	
		O		10 786	3 724	39 603	5 319	176	833	1 524	342	
		N		10 530	4 037		2 377	189	492	1 289		
286	Minerais d'uranium, de thorium	S										
		O										
		N										
287	Minerais de métaux communs, n.d.a.	S	34 472	7 164	4 774	3 772	10 370	6 036	1 964	41	161	190
		O		14 647	7 995	4 027	6 545	2 060	114	122	3 337	
		N		7 717	4 858		20 426	2 253	63	99	2 186	
288	Déchets de métaux non ferreux	S	115 877	44 087	12 240	15 769	8 288	20 602	13 877	196	818	
		O		39 273	10 739	15 540	8 905	4 321	147	1 604		
		N		43 207	15 029		7 501	3 069	265	1 873		
289	Minerais des métaux précieux, déchets	S	5 100	1 325	264	4	301	1 744	1 462			
		O		1 252	1 134		146	1 904				
		N		3 491	2 016		11	1 757		53	71	
291	Matières brutes d'origine animale, n.d.a.	S	27 912	7 334	7 066	3 448	1 968	2 383	3 409	280	1 973	51
		O		7 312	7 490	3 447	1 977	3 794	358	1 494	75	
		N		7 204	7 613		2 941	3 470	276	1 673	238	
292	Matières brutes d'origine végétale, n.d.a.	S	183 031	84 131	38 362	13 749	11 837	9 417	16 641	1 067	6 152	1 675
		O		78 250	35 784	16 849	13 061	18 152	1 400	5 649	1 016	
		N		79 789	34 142		13 415	28 422	2 276	4 776	1 239	
322	Houilles, lignites et tourbe	S	102 049	10 352	28 634	15 797	11 487	19 959	11 763	3 866	82	109
		O		9 907	32 824	11 069	11 998	6 782	5 958	198	25	
		N		8 610	37 632		11 704	8 358	5 313	16	53	
323	Briquettes, cokes et semi-cokes	S	49 382	5 744	16 337	2 062	5 395	17 624	1 195	46	979	
		O		5 956	20 764	1 597	5 524	2 075	184	1 187	716	
		N		5 323	23 740		8 372	850	283	453	190	
333	Huiles brutes de pétrole	S	732 253	290 926	184 481		89 088	133 654			34 124	
		O		250 169	163 414		123 100		9 137	14 473	35 711	
		N		373 726	316 810		304 791		13 271	47 311	34 661	
334	Produits raffinés du pétrole	S	1 536 469	624 635	106 388	84 762	225 085	230 008	162 276	69 795	27 592	5 928
		O		649 111	147 547	79 093	236 206	138 782	78 859	39 098	6 656	
		N		615 662	238 421		160 743	194 971	70 883	26 737	9 666	
335	Produits résiduels du pétrole	S	115 781	48 925	16 235	10 002	15 889	7 338	9 534	2 190	5 053	615
		O		45 212	17 681	6 382	13 485	7 833	2 490	4 883	691	
		N		41 424	13 875		11 769	6 087	3 577	4 853	1 225	
341	Gaz naturels, gaz manufacturés	S	361 238	14 586	105 187	73 000	64 050	93 558	4 301	3 622	2 752	182
		O		18 860	118 364	32 468	63 192	5 238	3 375	2 990	196	
		N		18 157	130 744		51 911	8 391	4 836	3 973	341	
351	Énergie électrique	S	26 640	5 132	3 180		10 563	4 851			179	2 735
		O		3 521	3 158		6 686				280	4 129
		N		3 601	3 095		5 744				323	4 932
411	Huiles et graisses animales	S	23 922	6 170	1 916	223	6 294	1 965	6 222	542	420	170
		O		5 663	1 776	357	6 835	5 758	231	703	140	
		N		5 006	2 180		7 123	6 149	274	905	220	
423	Huiles végétales fixes douces	S	88 531	16 345	19 816	19 459	4 862	10 225	14 099	1 371	2 272	82
		O		19 647	22 876	55 597	6 621	6 621	1 160	3 150	6	
		N		21 696	18 123		6 031	16 025	1 732	2 899	84	
424	Autres huiles végétales fixes	S	24 517	5 213	6 913	1 982	1 721	2 986	3 820	1 230	600	52
		O		4 669	7 614	4 610	2 038	3 771	1 266	785	98	
		N		5 686	7 369		1 596	4 138	1 460	914	33	
431	Huiles et graisses élaborées	S	42 747	9 258	7 339	2 261	6 337	6 245	6 277	1 025	3 388	617
		O		10 603	10 111	3 614	6 716	7 085	1 167	3 554	508	
		N		11 156	8 810		6 952	7 123	954	4 111	851	
511	Hydrocarbures et dérivés halogénés, etc.	S	328 217	77 563	46 000	19 319	38 759	113 035	26 766	918	2 706	3 151
		O		83 510	52 843	20 731	46 837	27 903	794	946	460	
		N		94 867	55 152		23 447	37 807	741	1 566	1 209	
512	Alcools, phénols, dérivés halogénés, etc.	S	129 925	36 821	20 898	19 222	24 465	12 292	10 936	1 256	3 458	577
		O		30 148	19 768	16 196	26 110	11 148	1 199	2 967	593	
		N		36 175	18 757		16 407	10 668	1 134	3 667	724	

Quantity in 1000 kg

Quantités en 1000 kg

SITC CITC Rev. 2	Products - Produits	1983	EUR 10	Deutsch- land	France	Italia	Nederland	Belg.-Lux	United Kingdom	Ireland	Danmark	Ελλάδα
513	Carboxylic acids, etc.	S	148 627	38 469	22 021	24 407	24 941	13 797	18 341	2 457	2 000	2 194
		O		35 218	33 364	19 817	27 989	13 146	2 362	2 025	3 204	
		N		36 412	27 661		24 146	16 462	2 312	2 358	2 188	
514	Nitrogen function compounds	S	98 324	24 682	13 924	21 153	20 679	5 037	7 810	1 526	2 088	1 425
		O		24 759	18 179	21 759	17 670	9 950	310	1 583	906	
		N		28 502	15 953		25 423	9 552	4 434	1 771	1 375	
515	Organo-inorganic compounds, etc.	S	27 206	7 096	4 889	5 755	2 681	3 825	2 237	237	379	107
		O		6 244	5 393	6 225	3 062	2 749	274	226	204	
		N		6 411	5 421		2 915	4 507	122	205	149	
516	Other organic chemicals	S	93 273	26 180	10 968	15 532	12 051	17 664	7 842	1 186	1 249	601
		O		19 628	15 856	15 412	16 442	8 154	949	681	2 271	
		N		27 362	11 955		18 148	7 891	637	1 366	460	
522	Inorganic chemical elements, oxides, etc.	S	427 639	58 183	81 063	33 677	81 870	100 883	29 211	19 512	19 482	3 758
		O		55 949	111 330	33 640	169 684	17 239	33 245	14 887	1 056	
		N		104 943	114 895		80 435	20 919	13 030	10 122	5 494	
523	Other inorganic chemicals	S	192 227	34 201	39 435	18 194	30 483	31 913	16 561	3 968	13 436	4 036
		O		46 004	44 888	20 744	22 252	24 264	4 599	12 877	3 738	
		N		42 181	40 111		39 501	16 083	7 402	13 988	5 697	
524	Radio-active and associated materials	S	580	109	26	45	385	3	11			1
		O		52	90	60	336		11	2	2	
		N		113	95		383		27			
531	Synthetic dyes, natural indigo, etc.	S	7 801	1 022	1 800	1 813	835	634	836	343	324	194
		O		993	2 034	1 259	1 152		1 028	199	402	180
		N		1 105	1 890		607		893	320	350	190
532	Dyeing, tanning extracts, etc.	S	4 549	296	846	2 436	298	101	251	51	36	234
		O		486	581	2 483	323		351	9	58	97
		N		507	1 002		536		164	105	34	259
533	Pigments, paints, varnishes, etc.	S	70 317	15 360	14 961	6 982	11 959	9 871	5 902	1 485	1 647	2 150
		O		13 845	15 889	7 070	13 657		6 279	1 261	1 730	2 292
		N		12 885	14 422		12 188		6 117	1 430	1 765	2 612
541	Medicine and pharmaceutical products	S	11 010	2 675	1 525	1 302	986	1 273	1 621	1 074	340	214
		O		2 560	1 525	1 067	928		1 407	881	309	233
		N		2 622	1 662		958		1 502	889	344	255
551	Essent. oils, perfume and flavour materials	S	2 542	585	414	416	257	198	272	253	73	74
		O		664	320	340	264		382	54	34	
		N		583	274		217		372	370	63	39
553	Perfumery, cosmetics, toilet preparations	S	24 079	3 465	2 346	2 185	10 497	2 116	2 121	717	488	144
		O		3 690	2 128	1 410	2 436		2 733	1 037	426	91
		N		3 524	2 636		2 572		2 294	1 076	546	135
554	Soaps, polishing and scour. preparations	S	92 120	12 544	23 978	7 150	13 235	14 560	11 573	5 254	2 879	947
		O		17 147	23 111	6 656	13 652		11 635	5 090	2 562	1 111
		N		11 318	19 708		10 030		8 629	8 808	2 729	1 113
562	Fertilizers, manufactured	S	976 244	372 137	294 976	29 251	76 682	72 789	74 444	28 124	25 310	2 531
		O		233 209	354 845	30 685	58 061		64 305	81 582	8 187	104
		N		247 455	304 617		100 153		94 954	84 220	19 457	8 179
572	Explosives, pyrotechnic products	S	1 748	186	138	536	315	332	18	181	37	5
		O		180	162	389	101		112	14	10	
		N		159	80		158		77	95	15	29
582	Products of condensation, etc.	S	164 195	47 728	30 430	23 048	11 012	25 078	18 670	1 683	4 884	1 662
		O		35 821	31 766	21 166	10 540		18 790	2 230	4 955	2 216
		N		52 755	30 058		12 162		19 420	2 868	4 722	2 230
583	Products of polymerization, etc.	S	606 734	154 124	98 813	99 750	52 519	68 703	82 673	10 556	25 778	13 818
		O		145 099	102 031	96 570	51 078		85 118	10 540	22 438	14 864
		N		142 474	99 870		43 235		88 364	12 601	20 126	12 376
584	Cellulose derivatives, etc.	S	13 430	2 802	2 157	3 744	1 294	1 184	1 277	250	409	313
		O		3 132	1 812	3 175	1 479		1 333	299	446	301
		N		2 835	1 896		1 198		1 298	393	466	521
585	Other artificial resins, plastic materials	S	11 496	3 847	1 497	2 946	805	932	488	264	492	225
		O		4 741	1 379	3 531	906		419	194	498	57
		N		4 144	1 234		898		465	261	459	196
591	Disinfectants, insecticides, etc.	S	17 567	1 944	5 869	2 306	3 136	1 288	1 125	373	1 026	500
		O		2 370	8 204	2 033	2 001		1 623	424	578	530
		N		2 052	9 648		1 381		2 684	477	510	895
592	Starches, inulin, gluten, etc.	S	61 900	10 466	8 369	6 683	11 460	6 044	11 593	4 170	2 603	512
		O		10 588	7 975	10 800	9 672		12 876	1 361	2 758	645
		N		10 305	8 720		10 088		13 025	2 658	2 829	735
598	Miscellaneous chemical products, n.e.s.	S	492 783	100 834	219 191	47 920	37 048	44 699	22 835	6 816	9 110	4 330
		O		92 284	184 786	32 861	46 574		26 621	6 985	7 440	4 937
		N		107 792	199 661		35 426		28 264	7 454	7 569	3 799
611	Leather	S	5 476	1 421	1 337	854	914	190	544	45	88	83
		O		1 706	1 730	1 313	1 022		958	45	116	119
		N		1 925	1 554		1 090		779	63	143	75
612	Manufactures of leather, n.e.s.	S	1 658	501	461	76	165	158	149	63	71	14
		O		611	531	123	171		171	110	74	12
		N		758	581		182		129	107	59	13
613	Furskins, tanned or dressed	S	425	112	38	41	14	8	54	2	4	152
		O		98	24	31	8		48	2	6	174
		N		121	36		6		62	2	4	177
621	Materials of rubber	S	22 871	5 857	3 852	1 586	3 396	4 406	2 456	504	487	327
		O		5 694	3 494	1 625	4 367		2 012	748	511	405
		N		5 523	4 217		3 252		2 224	639	520	476
625	Rubber tyres, tyre cases, etc.	S	60 215	19 505	9 802	6 886	5 674	5 531	8 258	1 508	2 033	1 018
		O		21 541	13 693	7 189	6 126		7 835	1 326	2 154	681
		N		19 902	12 480		5 452		9 371	1 472	1 933	719

**import  
INTRA (EUR 10)**
**COMMERCE DE LA CE  
par groupes de la CTCI**

Value in 1000 ECU

Valeurs en 1000 ECU

SITC CTIC Rev. 2	Products - Produits	1983	EUR 10	Deutsch- land	France	Italia	Nederland	Belg.-Lux	United Kingdom	Ireland	Danmark	Ελλάδα
513	Acides carboxyliques, etc.	S	139 265	33 362	23 875	23 597	21 160	11 714	19 161	2 172	2 224	2 000
		O		33 815	32 775	21 726	26 612	16 327	16 327	2 323	2 267	3 001
		N		35 271	28 798		21 185	19 648	19 648	2 157	2 499	2 195
514	Composés à fonctions azotées	S	197 880	71 697	28 901	33 141	19 366	7 870	28 957	1 682	3 684	2 582
		O		57 324	35 994	30 003	18 677	32 442	1 080	2 657	1 785	
		N		67 016	33 996		23 303	32 379	4 044	3 286	2 507	
515	Composés organo-minér., hétérocycliques	S	105 512	18 669	24 753	28 734	9 991	10 602	6 490	2 188	2 021	2 064
		O		21 993	25 455	29 495	10 817	7 934	3 202	1 381	1 711	
		N		22 453	27 490		10 807	10 984	2 782	1 832	1 323	
516	Autres produits chimiques organiques	S	90 205	20 941	15 826	17 126	11 259	11 793	10 440	1 117	968	735
		O		19 380	17 265	16 883	13 023	11 015	805	1 699	1 669	
		N		22 652	14 299		14 227	10 458	909	1 051	570	
522	Produits chimiques inorganiques	S	110 250	20 485	20 248	17 125	14 874	14 581	12 297	4 148	5 010	1 482
		O		18 797	24 353	17 073	17 542	9 383	5 767	4 625	830	
		N		27 460	23 891		14 462	11 770	3 461	4 014	1 459	
523	Autres produits chimiques inorganiques	S	87 006	16 022	16 303	10 820	13 754	11 766	8 161	2 809	4 810	2 561
		O		17 037	19 699	12 297	13 011	9 487	2 246	5 042	2 353	
		N		16 579	17 891		13 063	7 916	2 558	5 403	3 550	
524	Matières radio-actives et associés	S	28 218	7 219	3 947	1 853	9 509	664	4 813	18	125	70
		O		6 068	33 201	4 670	8 573	6 969	29	116	6	
		N		17 799	21 167		9 226	11 761	59	116		
531	Color. org. synthétiques, indigo nat., etc.	S	49 346	6 445	10 207	12 501	4 417	4 475	6 326	1 045	2 126	1 804
		O		7 190	12 198	9 279	5 342	8 831	831	2 217	1 538	
		N		7 577	11 410		4 141	7 767	928	2 635	1 562	
532	Extraits pour teinture, tannage, etc.	S	5 332	587	734	2 821	388	141	292	63	70	236
		O		641	646	2 577	390	460	23	91	119	
		N		765	998		751	221	129	70	236	
533	Pigments, peintures, vernis, etc	S	126 842	24 966	24 564	17 417	17 205	17 525	14 048	2 791	4 057	4 269
		O		24 238	29 336	15 066	19 129	14 740	2 534	4 277	4 342	
		N		22 024	27 603		17 263	15 013	2 753	3 955	4 567	
541	Produits médicaux et pharmaceutiques	S	284 443	58 112	39 796	41 346	31 773	33 994	41 775	17 853	11 255	8 539
		O		58 554	43 715	43 213	38 005	42 520	13 999	11 221	9 121	
		N		60 646	42 557		30 794	47 849	13 865	11 603	9 806	
551	Huiles essentielles et produits aromatiques	S	27 256	5 689	3 232	4 448	3 412	1 969	4 684	2 454	533	835
		O		5 945	4 333	3 924	3 187	3 799	2 124	712	658	
		N		6 463	3 949		2 423	4 781	2 481	715	620	
553	Parfumerie et produits de beauté	S	99 225	25 699	11 065	16 267	13 735	9 682	15 344	3 671	2 971	791
		O		24 813	10 994	12 852	13 022	17 063	4 473	4 736	523	
		N		23 257	12 394		11 824	15 831	4 736	5 114	785	
554	Savons; produits d'entretien	S	97 332	13 253	22 783	9 862	13 003	13 218	15 288	5 265	3 122	1 538
		O		16 654	23 708	9 269	12 907	14 709	4 998	3 171	1 621	
		N		12 375	20 444		8 814	12 779	5 575	3 186	1 781	
562	Engrais manufacturés	S	125 320	41 653	40 853	4 778	9 254	8 402	12 608	3 760	3 269	743
		O		26 885	48 477	5 168	6 519	10 875	11 616	1 094	79	
		N		28 295	45 134		12 881	17 509	12 865	3 032	1 174	
572	Explosifs et articles de pyrotechnie	S	9 139	1 066	384	4 150	2 044	452	49	569	267	158
		O		1 263	1 094	1 727	1 364	2 05	416	114	109	
		N		1 474	527		1 527	205	388	129	606	
582	Produits de condensation, etc.	S	272 094	75 421	49 791	45 128	19 140	24 921	41 773	2 819	9 861	3 240
		O		62 450	52 756	38 852	19 944	44 119	3 530	9 536	3 942	
		N		87 102	51 341		20 697	48 736	3 837	10 295	3 879	
583	Produits de polymérisation, etc.	S	676 527	165 862	118 772	101 460	62 108	71 653	101 954	12 282	29 247	13 189
		O		167 559	123 666	98 844	65 910	108 201	12 509	28 002	14 146	
		N		169 678	129 533		55 314	114 408	15 624	26 803	12 587	
584	Cellulose, dérivés chimiques de cellulose	S	40 815	7 571	6 876	10 015	3 669	5 140	3 917	1 081	1 585	961
		O		9 223	5 897	8 379	5 454	4 652	1 294	1 627	1 121	
		N		7 966	6 609		3 413	4 889	1 262	1 761	1 738	
585	Autres résines artificielles et mat. plast.	S	17 443	5 441	3 750	3 102	1 157	1 413	1 135	421	758	266
		O		5 022	3 524	3 453	1 462	827	827	299	889	127
		N		4 632	3 579		1 467	920	786	853	238	
591	Désinfectants, insecticides, etc.	S	63 840	7 928	21 930	6 066	5 188	4 324	11 987	1 048	3 978	1 391
		O		11 287	33 824	4 517	4 375	6 832	6 832	1 178	2 801	1 850
		N		9 341	40 091		6 873	13 725	1 578	2 492	2 613	
592	Amidons, gluten, colles, etc.	S	55 482	10 902	8 755	7 992	6 658	6 010	9 455	2 267	2 706	737
		O		10 232	7 868	9 597	6 321	10 194	1 623	2 501	867	
		N		9 023	8 252		6 478	9 901	1 691	2 671	598	
598	Produits chimiques divers, n.d.a.	S	288 079	64 878	43 653	72 870	23 199	30 318	32 387	4 265	10 130	6 379
		O		66 323	46 112	48 509	30 240	34 951	3 910	10 300	7 367	
		N		72 515	47 322		25 315	36 323	3 953	8 924	5 260	
611	Cuirs et peaux, préparés	S	68 049	25 761	15 379	7 181	6 612	3 609	6 680	593	1 318	916
		O		34 513	19 648	8 963	7 540	8 935	582	1 923	1 669	
		N		38 902	19 146		8 517	8 724	745	2 026	656	
612	Articles manufacturés en cuir, n.d.a.	S	14 356	4 197	4 000	996	1 239	1 684	1 165	472	505	98
		O		4 837	4 567	1 392	1 338	1 434	633	615	120	
		N		5 457	4 773		1 227	1 170	782	473	147	
613	Pelletteries tannées ou apprêtées	S	41 383	6 494	2 080	3 004	312	466	6 646	58	226	22 097
		O		7 069	1 558	2 450	275	5 200	63	359	12 690	
		N		6 344	1 556		179	3 835	93	302	16 061	
621	Produits en caoutchouc	S	52 259	14 717	9 891	4 456	6 219	7 440	5 971	891	1 650	1 024
		O		14 506	9 659	4 366	6 901	6 353	1 303	1 917	1 156	
		N		15 405	10 812		6 828	7 159	1 303	1 754	1 182	
625	Pneumatiques, chambres à air, etc.	S	167 780	53 924	24 569	17 745	17 020	15 813	24 759	5 150	5 719	3 081
		O		59 774	35 230	21 167	17 973	23 319	3 524	6 415	2 046	
		N		55 875	32 832		14 793	30 004	4 062	5 871	2 227	

Quantity in 1000 kg

Quantités en 1000 kg

SITC CITC Rev. 2	Products - Produits	1983	EUR 10	Deutsch- land	France	Italia	Nederland	Belg.-Lux	United Kingdom	Ireland	Danmark	Ελλάδα
628	Articles of rubber, n.e.s.	S	6 701	2 128	1 431	596	786	618	743	158	168	73
		O		2 021	1 452	456	719		889	201	209	65
		N		2 230	1 336		722		849	249	229	80
633	Cork manufactures	S	212	60	40	12	26	33	22	8	8	3
		O		62	34	25	17		20	22	11	10
		N		67	16		14		22	6	5	6
634	Veneers, reconstituted wood, etc. n.e.s.	S	148 252	35 798	28 178	7 459	29 061	6 976	32 627	3 180	4 905	68
		O		29 313	28 934	8 196	38 745		38 102	3 587	5 741	120
		N		32 239	28 317		25 306		42 221	4 709	5 354	82
635	Wood manufactures, n.e.s.	S	43 101	12 995	7 958	1 424	6 500	8 829	4 147	651	477	120
		O		12 204	8 095	1 742	5 845		4 628	794	487	40
		N		12 702	8 199		5 849		3 976	887	487	64
641	Paper and paperboard	S	471 744	112 196	110 516	40 390	54 556	63 740	70 272	7 617	9 070	3 387
		O		95 176	116 186	36 382	62 695		75 893	8 162	9 749	3 637
		N		119 903	123 151		51 018		72 736	9 041	8 999	3 177
642	Articles of paper, pulp, paperboard	S	130 134	19 635	29 441	7 097	24 538	22 778	15 715	5 817	3 681	1 432
		O		18 807	27 975	5 800	21 825		15 397	5 320	3 445	1 107
		N		22 163	26 584		22 387		15 391	6 269	3 337	1 806
651	Textile yarn	S	89 198	20 570	15 184	10 917	8 121	13 438	13 934	2 070	3 843	1 121
		O		20 181	15 718	11 233	8 624		16 584	1 949	4 104	1 019
		N		19 001	16 589		7 937		17 428	2 469	3 970	1 155
652	Cotton fabrics, woven, excl. spec. fabrics	S	18 039	2 484	4 425	3 342	1 582	2 322	2 903	357	406	218
		O		2 947	5 103	3 407	1 693		3 714	350	541	267
		N		3 382	4 663		1 718		3 608	485	583	273
653	Synthetic fabrics, woven, excl. spec. fabr.	S	20 376	3 600	4 025	1 087	2 538	2 495	5 266	455	656	459
		O		4 090	4 113	851	2 568		7 503	345	749	508
		N		3 573	3 971		2 507		7 180	442	688	584
654	Other woven textile fabrics	S	7 725	3 130	1 039	318	1 062	463	1 059	190	170	294
		O		2 881	1 193	338	826		1 508	202	159	212
		N		2 311	1 033		874		1 147	308	160	154
655	Knitted or crocheted fabrics	S	7 788	1 914	2 474	260	867	1 105	616	209	140	203
		O		2 220	2 526	207	956		747	250	194	178
		N		2 238	2 575		731		618	225	184	331
656	Tulle, lace, embroidery, etc.	S	1 236	350	260	109	87	114	211	48	36	23
		O		351	259	141	101		225	31	34	14
		N		437	310		130		274	49	38	13
657	Special textile fabrics, etc.	S	25 625	5 198	6 210	2 506	3 339	2 292	3 493	1 432	650	505
		O		5 035	5 825	2 352	2 991		3 718	1 379	621	444
		N		5 211	6 916		2 847		3 976	1 370	751	550
658	Made-up textile articles, n.e.s.	S	8 414	1 249	2 044	446	1 942	1 367	627	204	175	360
		O		1 314	2 307	271	2 940		885	357	201	85
		N		1 729	2 537		2 386		843	428	250	32
659	Floor coverings, etc.	S	40 311	13 175	7 478	1 030	3 881	2 240	9 889	1 136	1 414	68
		O		14 729	7 739	1 136	5 977		11 130	1 243	1 448	234
		N		13 539	7 471		5 265		10 748	1 538	1 295	401
661	Lime, cement, building materials	S	823 349	195 580	68 268	9 322	442 159	50 704	46 268	6 848	4 029	171
		O		192 801	69 203	7 608	401 486		49 783	5 713	4 668	125
		N		197 089	72 514		297 091		49 995	7 546	4 376	264
662	Clay and refractory construction materials	S	370 869	200 684	73 022	11 242	19 678	44 554	9 675	3 642	5 036	3 336
		O		181 010	84 453	12 995	26 593		12 550	3 547	4 757	2 371
		N		172 450	78 723		18 868		14 101	4 372	5 322	1 536
663	Mineral manufactures, n.e.s.	S	346 270	98 796	59 873	11 028	58 806	86 039	9 488	19 075	2 812	353
		O		70 834	55 647	9 929	58 609		12 687	17 716	1 999	216
		N		88 186	42 677		54 542		11 702	19 080	2 147	433
664	Glass	S	185 437	54 823	29 500	17 787	29 261	19 541	23 990	2 926	6 079	1 530
		O		46 439	31 311	16 928	27 398		26 689	3 813	5 168	1 616
		N		48 489	30 563		27 500		26 422	4 248	5 139	1 138
665	Glassware	S	112 232	19 868	32 558	5 761	21 259	14 221	12 249	3 399	1 658	1 259
		O		18 282	28 360	5 885	19 565		14 487	2 886	1 763	1 062
		N		19 689	28 506		18 478		13 561	3 246	2 056	1 205
666	Pottery	S	11 396	3 088	2 511	1 417	1 559	1 117	752	425	364	163
		O		4 226	2 577	1 139	1 655		907	287	441	209
		N		4 791	2 751		1 220		984	346	521	319
667	Pearls, precious and semi-precious stones	S	37	1	33	2		1				
		O		3	2	1	3					
		N		2	1							1
671	Pig etc. iron, ferro-alloys	S	100 912	29 025	32 913	20 962	2 575	11 299	2 869	574	326	369
		O		22 547	38 787	15 742	4 678		3 967	118	356	1 046
		N		15 825	36 218		3 089		2 435	97	249	595
672	Ingots, primary forms, of iron or steel	S	610 330	86 368	145 339	198 354	25 504	43 526	72 893	416	1 066	36 864
		O		107 061	158 107	127 945	28 785		59 485	275	2 283	53 394
		N		118 598	141 998		24 212		60 366	363	2 713	95 761
673	Iron and steel bars, rods, angles, etc.	S	629 791	223 497	136 190	47 326	85 587	66 814	38 567	10 784	14 037	6 989
		O		250 382	147 918	42 922	82 186		56 469	6 641	19 517	3 750
		N		238 959	147 936		89 281		57 404	13 555	16 194	6 462
674	Iron and steel universals, plates, sheets	S	762 530	219 547	182 241	90 281	63 460	55 426	92 816	9 072	34 209	15 478
		O		240 549	188 901	80 598	70 660		94 508	9 348	36 803	8 577
		N		225 474	180 131		66 147		112 008	11 704	32 674	10 614
675	Hoop and strip, of iron or steel	S	129 738	38 386	28 527	18 044	18 037	10 382	11 129	969	3 445	819
		O		39 094	26 658	14 484	15 522		11 615	879	4 393	585
		N		41 962	29 567		15 222		12 997	2 023	3 541	1 679
676	Rails and railway track material	S	16 943	522	2 741	6 275	3 171	1 491	86	1 637	1 017	3
		O		1 160	2 166	10 944	6 347		21	193	943	10
		N		833	2 173		1 080		114	122	884	52

**import  
INTRA (EUR 10)**
**COMMERCE DE LA CE  
par groupes de la CTCI**

Value in 1000 ECU

Valeurs en 1000 ECU

SITC CTCI Rev. 2	Products - Produits	1983	EUR 10	Deutsch- land	France	Italia	Nederland	Belg.-Lux	United Kingdom	Ireland	Danmark	Ελλάδα
628	Ouvrages en caoutchouc, n.d.a.	S	45 390	13 410	9 388	5 149	5 371	3 656	5 082	1 025	1 541	768
		O		14 924	9 298	4 311	4 926		5 546	1 068	1 894	691
		N		16 302	9 015		4 911		5 902	1 269	1 991	826
633	Ouvrages en liège	S	874	179	162	164	54	185	51	30	36	13
		O		245	132	243	105		64	72	61	46
		N		249	68		77		68	23	32	31
634	Placages, bois artificiels, etc., n.d.a.	S	69 478	18 591	11 485	3 211	13 149	4 871	13 323	1 580	3 129	139
		O		17 674	11 215	3 335	17 785		15 681	1 879	3 506	297
		N		19 677	10 802		11 478		16 693	2 333	3 218	143
635	Articles manufacturés en bois, n.d.a.	S	54 813	19 720	11 138	1 762	5 884	8 637	5 796	1 176	528	172
		O		20 219	10 627	1 886	5 998		6 642	1 484	678	188
		N		21 813	12 062		5 741		7 000	1 533	607	209
641	Papiers et cartons	S	365 544	87 923	77 841	33 960	42 169	44 983	59 226	7 656	8 122	3 664
		O		76 478	85 313	30 787	47 679		63 466	7 715	9 056	3 687
		N		90 909	92 306		39 947		62 561	9 255	8 407	3 232
642	Articles en papier ou carton	S	188 879	25 846	43 289	12 300	32 498	29 539	27 956	9 571	5 169	2 711
		O		24 303	42 136	9 820	30 346		26 002	9 182	5 435	2 155
		N		27 974	41 184		32 668		26 646	10 772	5 078	3 587
651	Fils de matières textiles	S	384 290	92 954	60 357	55 655	33 484	50 535	59 299	9 033	16 507	6 466
		O		100 008	66 038	56 570	35 441		69 852	8 678	18 580	6 684
		N		92 108	68 526		33 785		73 614	11 665	17 801	7 411
652	Tissus de coton, sauf tissus spéciaux	S	132 581	20 433	30 821	21 739	10 680	16 465	23 803	2 581	3 677	2 382
		O		27 891	37 254	21 025	11 648		30 465	2 842	4 718	2 536
		N		31 093	35 005		12 087		30 894	3 519	5 308	2 682
653	Tissus synthét. ou artif., sauf spéciaux	S	161 021	28 605	32 821	8 562	19 040	14 317	46 939	2 368	4 416	3 953
		O		35 901	34 047	7 133	19 528		64 922	3 142	5 285	4 070
		N		34 441	32 623		20 340		62 210	3 845	5 129	5 082
654	Autres tissus, sauf tissus spéciaux	S	75 917	31 110	12 889	5 582	6 583	4 591	8 408	1 525	1 322	3 907
		O		32 574	14 646	5 732	6 016		12 227	1 354	1 339	2 886
		N		30 572	14 563		5 873		10 148	2 224	1 360	2 108
655	Étoffes de bonneterie	S	65 053	15 480	20 576	2 677	6 876	8 123	6 013	1 782	1 196	2 330
		O		23 117	21 173	1 951	7 658		7 723	2 030	2 018	1 789
		N		20 833	22 103		6 292		6 114	2 092	1 887	3 690
656	Tulles, dentelles, broderies, etc.	S	14 934	3 435	2 670	2 403	1 183	1 405	2 374	550	574	340
		O		3 718	2 959	2 515	1 514		2 639	467	551	247
		N		4 485	3 142		1 637		3 080	715	556	260
657	Tissus spéciaux, articles assimilés	S	120 565	29 253	28 488	14 554	13 119	9 871	16 703	2 362	3 437	2 778
		O		28 384	29 104	13 136	12 612		20 171	2 176	3 575	2 768
		N		32 717	30 819		12 164		19 084	2 632	3 817	3 147
658	Articles en matières textiles, n.d.a.	S	53 027	8 805	15 548	3 127	9 750	7 002	5 517	1 521	1 310	447
		O		9 912	18 788	2 262	11 426		8 146	2 428	1 667	319
		N		11 200	19 426		9 540		5 893	2 887	1 799	228
659	Couvre-parquets, tapis, etc.	S	117 292	37 536	21 980	4 485	13 303	8 729	24 822	2 959	3 316	162
		O		41 408	23 512	4 622	18 757		29 245	2 933	3 864	563
		N		38 329	23 906		18 502		28 561	3 842	3 400	1 002
661	Chaux, ciments, matér. construct. fabriqués	S	83 189	29 409	8 802	1 499	26 108	6 407	8 184	1 638	969	173
		O		30 269	9 051	1 326	27 039		9 104	1 467	1 216	72
		N		27 618	9 350		19 984		9 647	1 749	1 061	167
662	Matériaux de construct. en prod. céramiques	S	108 778	42 597	28 993	7 399	6 612	13 163	5 886	967	1 947	1 214
		O		39 755	33 118	6 534	8 091		7 256	1 114	1 815	1 138
		N		40 607	31 624		6 300		7 447	1 474	2 188	979
663	Articles minéraux manufacturés, n.d.a.	S	96 373	26 719	18 741	12 150	12 485	11 487	9 523	1 924	2 406	938
		O		24 635	21 610	9 628	12 744		11 776	2 121	2 623	872
		N		28 382	20 311		12 546		12 825	2 226	2 629	978
664	Verre	S	120 730	30 182	22 721	13 886	16 804	9 845	20 201	2 405	3 616	1 070
		O		27 463	23 486	13 133	17 299		21 736	3 135	3 396	1 160
		N		31 213	23 529		15 686		22 198	3 171	3 460	878
665	Ouvrages en verre	S	82 977	15 226	18 089	7 684	10 915	7 931	16 369	2 898	2 149	1 716
		O		14 669	17 625	8 253	10 971		21 043	2 651	2 701	1 962
		N		17 666	17 545		10 174		17 682	2 851	2 525	2 106
666	Poterie	S	38 007	9 225	6 407	8 576	3 957	3 490	3 020	1 685	1 075	572
		O		12 402	8 244	5 924	4 960		3 931	1 312	1 337	582
		N		13 725	8 124		3 821		3 969	1 706	1 446	856
667	Pierres gemmes et perles fines	S	128 443	14 807	5 051	3 348	2 789	101 307	750	139	252	
		O		12 558	7 453	3 627	2 544		436	134	273	2
		N		11 494	8 833		1 951		433	131	541	58
671	Fontes, grenailles, poudres, ferro-alliages	S	53 548	25 085	11 216	7 901	984	4 753	2 972	225	264	148
		O		18 538	13 342	8 096	2 910		5 029	59	188	286
		N		12 499	13 407		1 236		2 156	62	168	279
672	Lingots et formes prim. en fer ou acier	S	200 225	33 991	44 362	61 417	8 209	14 947	28 526	263	425	8 085
		O		41 539	51 987	40 178	9 746		24 785	222	967	13 141
		N		45 471	45 633		7 962		25 131	333	1 061	19 727
673	Barres et profilés, en fer ou en acier	S	249 877	83 682	56 488	19 881	32 932	25 884	18 118	4 061	6 153	2 678
		O		93 685	59 093	17 149	30 945		26 276	2 947	8 540	1 463
		N		90 186	58 214		36 567		27 622	5 411	7 101	2 397
674	Larges plats et tôles, en fer ou en acier	S	394 553	106 398	84 836	52 634	32 631	26 813	55 189	4 921	20 152	10 979
		O		114 384	85 647	44 163	37 429		52 155	5 189	22 015	6 888
		N		107 125	80 357		34 648		62 191	6 237	19 559	7 414
675	Feuillard en fer ou en acier	S	78 463	19 666	17 231	11 057	11 801	5 313	9 951	651	2 277	516
		O		19 711	18 511	8 779	10 730		9 685	681	2 989	575
		N		21 113	19 877		10 813		10 391	1 179	2 602	1 043
676	Rails et autres éléments de voies ferrées	S	6 561	170	699	1 526	2 001	842	60	709	534	20
		O		353	980	1 753	3 226		19	121	642	6
		N		125	634		836		88	99	577	26

Quantity in 1000 kg

Quantités en 1000 kg

SITC CITC Rev. 2	Products - Produits	1983	EUR 10	Deutsch- land	France	Italia	Nederland	Belg.-Lux	United Kingdom	Ireland	Danmark	Ελλάδα
677	Iron and steel wire, excluding wire rod	S	54 185	14 807	14 143	2 774	7 814	6 242	3 800	1 482	2 399	724
		O		14 959	11 794	2 794	8 290	4 900	1 827	2 367	422	
		N		14 351	14 781		8 305	4 399	1 843	1 948	427	
678	Tubes, pipes, fittings, of iron and steel	S	176 209	44 334	29 367	16 070	36 159	17 507	15 020	2 861	12 735	2 156
		O		45 986	29 968	12 991	37 550	19 299	3 592	13 827	1 274	
		N		46 017	28 623		45 478	16 996	4 753	13 218	1 575	
679	Iron and steel castings, rough forgings	S	10 920	1 195	3 276	432	1 395	3 168	908	218	232	96
		O		1 562	3 154	476	1 473	1 198	305	156		
		N		1 829	3 333		1 723	1 133	273	174	14	
681	Silver and platinum group metals	S	164	7	15	24	5	40	70		3	
		O		5	363	19	9	61	1	5	1	
		N		23	37		11	34		6		
682	Copper excluding cement copper	S	77 907	22 589	17 315	13 121	8 478	4 158	8 743	1 149	1 979	375
		O		25 645	20 378	12 283	7 391	9 035	1 242	2 239	439	
		N		23 953	21 180		7 477	12 033	1 888	2 239	323	
683	Nickel	S	3 007	1 001	829	483	125	148	379	22	17	3
		O		716	849	396	114	197	41	10	1	
		N		1 248	662		115	169	28	13	2	
684	Aluminium	S	159 054	35 543	30 117	30 247	12 819	23 603	18 212	2 811	5 029	673
		O		31 892	30 882	25 618	10 461	17 792	2 543	3 546	237	
		N		33 603	29 044		11 369	16 797	2 512	4 750	400	
685	Lead	S	22 249	6 683	5 023	3 046	2 421	2 050	759	213	1 744	310
		O		8 164	3 536	4 108	3 878	3 770	371	1 402	198	
		N		7 099	4 889		2 727	900	27	1 048	482	
686	Zinc	S	40 621	13 873	6 180	8 499	2 027	6 314	2 743	219	370	396
		O		11 189	7 409	5 538	2 351	5 995	221	701	1 121	
		N		14 741	7 117		1 640	5 296	125	701	647	
687	Tin	S	3 110	2 355	211	134	96	116	161	10	23	4
		O		327	189	100	100	171	50	30	4	
		N		723	328		55	169	11	63	4	
688	Uranium, thorium and alloys	S	1			1						
		O										
		N										
689	Miscellaneous non-ferrous base metals	S	3 686	1 742	261	403	175	303	768	1	5	28
		O		1 443	220	293	137	217	7	3	51	
		N		1 021	201		224	230	1	3	23	
691	Metal structures and parts	S	59 926	18 314	11 943	1 588	8 330	11 014	5 451	1 309	1 633	344
		O		22 318	12 411	1 346	8 085	5 406	1 321	1 931	1 076	
		N		19 247	12 347		7 755	6 814	2 448	2 024	321	
692	Metal containers, for storage, transport	S	36 558	5 632	4 174	3 767	9 474	6 861	3 171	2 438	468	573
		O		4 694	4 818	1 307	9 328	2 852	2 440	382	1 819	
		N		5 403	4 557		10 941	2 422	2 373	437	3 857	
693	Wire products and fencing grills	S	44 516	12 744	10 706	2 865	6 608	5 308	4 262	772	1 085	166
		O		10 016	9 809	2 545	7 560	4 098	4 935	1 265	85	
		N		11 087	11 939		6 127	4 017	1 099	1 140	206	
694	Nails, bolts, nuts, screws, etc.	S	29 997	7 970	7 241	733	4 190	3 467	4 265	599	1 202	330
		O		7 917	6 707	675	4 098	5 300	704	1 278	543	
		N		9 105	7 283		3 784	5 019	824	986	489	
695	Tools for use in the hand or in machines	S	8 097	1 494	1 232	1 266	1 163	1 540	6 78	294	142	
		O		1 414	1 631	892	1 303	893	215	341	126	
		N		1 440	1 515		1 148	905	358	312	135	
696	Cutlery	S	1 492	240	298	205	198	98	338	34	55	26
		O		248	383	311	133	504	63	60	32	
		N		237	369		148	350	55	79	45	
697	Household equipment of base metal, n.e.s.	S	18 508	4 315	4 051	997	2 486	2 990	2 402	778	232	257
		O		4 851	4 563	1 090	2 507	3 277	965	317	336	
		N		5 570	4 257		1 912	3 101	886	336	303	
699	Manufactures of base metal, n.e.s.	S	64 628	12 738	15 385	5 587	10 023	8 836	7 595	1 776	1 929	759
		O		13 994	15 856	4 325	10 560	7 857	1 849	2 207	663	
		N		13 219	16 313		9 848	8 252	2 345	2 077	793	
711	Steam boilers and auxiliary plant	S	1 485	167	102	49	123	168	244	303	243	86
		O		238	158	52	168	120	679	168	41	
		N		451	138		289	309	60	95	43	
712	Steam engines, turbines	S	766	129	67	75	365	40	25	3	40	22
		O		31	208	18	135	55	1	18		
		N		14	163		25	127	32	14	258	
713	Internal combustion piston engines	S	31 320	6 169	7 024	4 230	3 207	2 389	6 707	92	672	830
		O		7 057	7 733	4 406	3 032	6 422	161	686	398	
		N		6 937	8 348		2 850	6 227	142	990	1 137	
714	Reaction engines, gas turbines	S	591	92	26	194	129	36	83	23	7	1
		O		94	20	63	92	123	28	2		
		N		108	34		177	146	29	5	1	
716	Rotating electric plant, parts	S	11 689	3 673	1 886	1 305	1 196	748	843	276	1 151	611
		O		3 201	1 983	1 286	1 324	1 550	244	1 182	509	
		N		4 411	2 303		1 118	957	286	1 299	391	
718	Other power generating machinery	S	1 199	183	274	49	122	40	118	6	135	272
		O		333	257	81	138	150	12	151	197	
		N		347	143		75	133	3	211	44	
721	Agricultural machinery, excluding tractors	S	24 390	3 949	7 582	1 519	2 674	2 011	4 250	721	833	851
		O		3 336	8 473	936	2 105	4 530	978	758	374	
		N		2 984	12 774		2 742	6 353	992	563	448	
722	Tractors, excluding for semi-trailor	S	19 297	2 091	5 726	1 236	2 292	1 228	3 618	1 008	1 349	749
		O		1 605	9 854	719	2 098	4 879	1 332	2 114	964	
		N		2 593	11 261		2 016	3 343	1 505	1 796	2 600	

**import  
INTRA (EUR 10)**
**COMMERCE DE LA CE  
par groupes de la CTCl**

Value in 1000 ECU

Valeurs en 1000 ECU

SITC CITC Rev. 2	Products - Produits	1983	EUR 10	Deutsch- land	France	Italia	Nederland	Belg.-Lux	United Kingdom	Ireland	Danmark	Ελλάδα
677	Fils de fer ou d'acier	S	38 762	11 341	9 288	2 519	5 244	3 689	3 368	1 147	1 672	494
		O		11 896	8 017	2 871	5 984	3 457	1 339	1 675	323	
		N		11 891	10 307		6 089	4 001	1 493	1 369	300	
678	Tuyaux, accessoires, en fonte, fer, acier	S	139 028	27 046	26 868	14 084	26 634	14 943	14 486	2 341	10 696	1 930
		O		29 781	25 982	11 954	28 024	17 885	2 988	10 707	1 292	
		N		30 763	24 367		32 593	16 405	3 731	10 882	2 455	
679	Ouvrages bruts, en fonte, fer, acier	S	12 700	1 375	4 533	760	1 958	2 311	1 174	243	286	60
		O		1 992	4 446	353	1 842	1 489	279	190		
		N		2 045	4 429		2 200	1 594	260	202	14	
681	Argent, platine, métaux de la mine platine	S	88 439	13 308	6 602	12 007	1 211	17 616	36 344	339	994	18
		O		9 871	6 893	10 296	2 198	2 198	48	1 266	269	
		N		19 045	11 986		2 926	8 640	351	1 122	56	
682	Cuivre	S	187 454	49 861	40 882	32 066	19 744	10 290	25 786	2 745	5 269	871
		O		54 336	44 432	29 754	17 687	17 687	25 840	2 943	5 602	1 064
		N		50 189	44 034		17 553	30 055	4 571	5 480	817	
683	Nickel	S	19 954	6 832	5 435	2 749	1 136	1 091	2 309	201	167	34
		O		5 131	5 147	3 214	931	1 561	263	88	12	
		N		8 059	3 875		887	1 323	330	146	30	
684	Aluminium	S	330 152	71 353	63 922	56 695	29 608	44 244	45 630	6 961	10 055	1 684
		O		68 465	66 031	51 058	25 184	46 168	7 071	7 899	789	
		N		74 789	63 776		25 918	45 029	6 770	10 751	892	
685	Plomb	S	17 688	4 849	3 151	2 251	2 207	1 760	1 960	153	1 186	171
		O		4 590	2 784	2 351	2 932	5 570	226	880	125	
		N		3 943	3 103		2 287	1 484	45	813	272	
686	Zinc	S	41 053	13 837	6 337	8 305	2 254	6 175	3 136	239	399	371
		O		12 109	7 946	6 005	2 506	6 374	242	825	1 005	
		N		16 404	7 899		1 887	6 108	151	802	665	
687	Étain	S	43 656	35 013	2 990	1 893	999	1 332	999	210	210	58
		O		4 401	2 772	1 266	1 186	1 371	88	280	52	
		N		10 451	4 930		745	1 146	26	531	47	
688	Uranium, thorium et alliages	S	155	4	1	150					1	
		O										
		N										
689	Autres métaux communs non ferreux	S	13 548	5 713	1 880	978	648	1 202	2 979	7	60	81
		O		5 486	1 727	832	652	991	17	63	133	
		N		3 851	1 417		830	1 514	89	72		
691	Constructions métalliques et parties	S	94 593	26 812	20 270	2 874	13 195	14 160	11 806	2 370	2 274	832
		O		27 103	20 634	2 019	12 558	12 558	2 579	3 306	1 124	
		N		25 865	19 637		15 236	14 524	3 820	2 943	545	
692	Réservoirs, fûts etc., en métal	S	63 994	11 325	6 959	6 463	15 531	9 223	7 954	4 446	1 226	867
		O		8 937	7 745	3 995	15 421	7 261	4 355	1 228	4 246	
		N		10 443	8 000		16 847	6 124	4 358	1 070	6 835	
693	Ouvrages en fils métalliques, grillages	S	42 175	10 438	8 599	3 831	5 573	3 987	7 436	856	966	489
		O		8 394	8 578	3 024	6 419	7 773	1 279	1 263	247	
		N		9 869	9 794		5 488	6 960	1 244	1 165	531	
694	Clouterie et boulonnerie	S	58 799	12 861	12 635	3 751	8 523	5 905	10 067	1 405	2 992	660
		O		12 809	12 805	3 490	8 682	9 895	1 734	3 126	830	
		N		14 097	13 292		8 163	9 057	1 966	2 735	811	
695	Outils à main et pour machines	S	94 509	17 800	15 646	12 818	15 084	13 083	13 363	1 535	3 465	1 715
		O		20 597	18 150	11 894	12 934	14 622	1 803	4 130	1 397	
		N		22 126	17 861		12 611	15 575	2 278	3 974	1 426	
696	Coutellerie	S	20 005	2 967	4 496	2 888	2 413	1 675	3 903	385	938	340
		O		3 037	5 941	3 136	1 974	3 467	533	977	418	
		N		3 547	6 024		2 084	4 605	636	1 266	568	
697	Articles métalliques pour usage domestiq.	S	77 802	17 206	14 773	8 059	10 915	10 745	11 010	2 533	1 190	1 371
		O		22 608	16 542	8 009	10 753	15 805	3 401	1 635	1 997	
		N		23 422	16 343		8 455	15 069	3 335	1 672	1 955	
699	Articles manufact. en mét. communs, n.d.a.	S	210 856	39 173	46 405	21 084	32 271	26 550	29 735	5 589	7 361	2 688
		O		44 272	51 477	16 414	35 670	30 640	6 052	8 214	2 545	
		N		42 994	51 299		32 484	34 074	7 776	7 930	3 839	
711	Chaudières et leurs appareils auxiliaires	S	7 270	614	446	298	642	661	940	2 230	992	447
		O		767	1 053	212	968	706	1 100	609	175	
		N		1 119	549		826	1 803	331	548	179	
712	Machine à vapeur, locomob., turb. à vapeur	S	9 974	1 674	1 017	1 808	3 519	921	179	77	484	295
		O		2 011	1 137	509	6 295	536	99	331		
		N		484	1 755		879	527	532	148	5 615	
713	Moteurs à pistons	S	199 973	41 584	47 362	34 993	19 886	18 543	29 107	771	5 315	2 412
		O		48 799	52 211	38 836	20 323	35 375	1 253	6 175	2 091	
		N		43 082	54 752		18 572	32 842	1 276	7 223	3 145	
714	Propulseurs à réaction, turbines à gaz	S	92 654	13 121	3 866	21 589	10 308	6 962	35 662	407	528	211
		O		16 033	2 375	10 606	23 001	46 715	551	575	26	
		N		26 709	3 040		46 090	38 842	991	116	341	
716	Machine et appareils élect. rotatifs	S	76 160	16 909	13 378	10 496	10 561	5 438	7 537	1 975	5 361	4 505
		O		14 274	13 057	9 531	17 156	11 242	1 804	4 637	2 626	
		N		20 608	15 747		12 112	8 822	1 874	4 729	2 899	
718	Autres moteurs et machines motrices	S	45 211	2 411	28 045	1 368	8 810	769	1 494	59	345	1 910
		O		3 724	34 429	1 928	11 104	1 423	51	362	1 405	
		N		3 992	2 456		987	1 636	32	398	237	
721	Machines agricoles, sauf tracteurs	S	98 510	14 148	29 477	7 221	10 471	8 512	19 217	2 649	3 418	3 397
		O		12 259	31 620	4 216	7 295	20 662	3 437	4 016	1 715	
		N		11 749	31 421		10 205	28 668	3 492	2 560	1 635	
722	Tracteurs, sauf pour semi-remorques	S	75 635	7 994	23 550	4 207	8 973	4 619	15 406	2 504	5 543	2 839
		O		6 182	39 473	2 945	7 918	20 460	3 175	9 128	3 766	
		N		10 197	44 798		7 606	14 053	3 417	7 497	9 299	

Quantity in 1000 kg

Quantités en 1000 kg

SITC CITC Rev. 2	Products - Produits	1983	EUR 10	Deutsch- land	France	Italia	Nederland	Belg.-Lux	United Kingdom	Ireland	Danmark	Ελλάδα
723	Civil engineering equipment	S	35 310	8 729	4 592	4 988	4 143	2 950	6 178	1 029	1 038	1 663
		O		8 163	5 819	4 690	3 782	6 732	1 142	924	1 784	
724	Textile and leather machinery, n.e.s.	S	9 222	1 186	2 038	1 331	1 189	1 240	1 565	235	158	330
		O		1 207	2 445	1 360	921	2 017	180	256	463	
725	Paper and pulp mill machinery	S	2 717	662	348	379	319	307	324	71	84	223
		O		550	628	324	322	624	72	39	243	
726	Printing and bookbinding machinery	S	4 437	520	620	654	653	523	1 150	111	153	53
		O		675	822	616	757	889	85	168	30	
727	Food processing machinery, non-domestic	S	2 567	317	443	386	289	298	389	178	79	188
		O		363	366	229	317	389	163	76	136	
728	Other specialized machinery	S	18 921	3 703	3 960	2 051	2 115	2 373	2 872	587	543	717
		O		4 002	4 590	1 760	2 103	4 875	520	636	869	
736	Machine-tools for working metal	S	9 139	1 728	2 408	1 319	706	889	1 426	227	302	134
		O		1 887	2 644	1 041	899	1 396	310	261	108	
737	Metalworking machinery, n.e.s.	S	13 948	1 688	1 690	504	903	8 146	785	53	46	133
		O		2 447	1 794	413	835	851	104	57	39	
741	Heating and cooling equipment	S	20 848	3 462	3 992	1 701	4 134	2 240	3 763	405	732	419
		O		3 800	4 461	1 133	3 389	3 046	513	506	538	
742	Pumps for liquids etc.	S	8 933	2 888	1 342	1 317	1 097	678	870	216	325	200
		O		2 006	1 594	740	993	1 260	326	414	123	
743	Pumps, n.e.s.; fans; centrifuges, etc.	S	17 906	4 487	3 487	1 874	2 286	1 393	2 496	326	1 214	343
		O		4 473	3 750	1 252	1 959	3 078	320	1 596	359	
744	Mechanical handling equipment	S	29 914	5 762	6 478	2 455	4 111	4 045	4 411	792	830	1 030
		O		5 297	6 548	2 121	3 866	5 407	1 024	499	751	
745	Non-electrical machinery, tools, etc.	S	7 520	1 117	1 610	735	994	942	1 468	257	223	174
		O		1 260	1 986	572	921	1 560	322	316	198	
749	Non-electrical machinery, parts, etc., n.e.s.	S	36 852	7 864	7 468	5 222	4 776	3 755	5 322	404	1 525	516
		O		8 227	8 659	3 974	4 568	6 065	524	1 601	533	
751	Office machines	S	3 473	503	1 089	363	291	158	843	56	158	12
		O		702	1 036	450	329	1 153	1 003	145	22	
752	ADP machines and units thereof	S	5 683	1 129	1 262	880	521	418	1 208	58	193	14
		O		1 153	1 354	629	456	1 144	79	225	12	
759	Office and ADP machine parts and access.	S	4 769	676	593	365	1 756	162	755	356	99	7
		O		732	647	239	1 153	856	466	131	3	
761	Television receivers	S	7 504	1 110	726	2 088	1 299	452	1 444	188	146	51
		O		1 284	656	2 425	1 486	1 862	199	175	53	
762	Radio broadcast receivers	S	1 719	186	464	186	378	149	253	42	52	9
		O		259	519	171	490	383	85	46	7	
763	Sound recorders, phonographs	S	1 856	354	355	299	359	156	229	59	38	7
		O		336	414	247	395	410	62	67	7	
764	Telecomm. equipment, parts, acc., n.e.s.	S	8 988	1 835	1 860	1 024	1 372	859	1 545	142	162	189
		O		1 825	2 115	771	1 649	1 153	1 598	132	232	330
771	Electric power machinery, n.e.s.	S	6 623	1 538	991	415	800	1 085	1 037	130	214	413
		O		980	808	375	1 074	1 209	124	212	38	
772	Switchgear etc and parts n.e.s.	S	9 206	1 598	1 650	1 230	1 149	1 078	1 492	396	331	282
		O		1 890	1 721	1 113	1 411	1 660	440	296	254	
773	Electrical distributing machinery	S	19 733	4 023	5 830	1 057	2 443	2 265	2 291	1 142	551	131
		O		3 952	6 517	720	2 774	2 731	1 789	598	256	
774	Electro-medical and radiological app.	S	841	186	152	146	108	88	75	5	78	3
		O		221	109	76	116	93	14	55	5	
775	Domestic equipment, n.e.s.	S	53 014	11 164	11 765	2 556	6 573	4 389	13 330	1 428	973	836
		O		12 964	13 745	1 894	7 051	5 984	16 326	1 420	1 483	1 147
776	Transistors, valves, tubes, etc.	S	10 721	4 656	1 710	1 682	19	593	1 480	19	320	242
		O		3 776	1 465	1 462	14	1 276	26	320	161	
778	Other electrical machinery n.e.s.	S	51 292	13 592	10 471	6 401	5 259	4 169	8 841	781	1 175	603
		O		19 412	14 148	5 531	6 028	9 016	1 124	1 225	789	
		S		15 559	24 089		8 369		8 279	1 371	1 358	1 163
		N										



**import  
INTRA (EUR 10)**
**COMMERCE DE LA CE  
par groupes de la CTCI**

Value in 1000 ECU

Valeurs en 1000 ECU

SITC CTIC Rev. 2	Products - Produits	1983	EUR 10	Deutsch- land	France	Italia	Nederland	Belg.-Lux	United Kingdom	Ireland	Danmark	Ελλάδα
723	Matériel de génie civil et construction	S O N	128 970	31 778 27 195 43 047	16 080 19 881 24 493	18 223 17 745	15 317 13 186 8 949	7 737	28 055 29 158 31 884	2 747 3 089 3 023	3 798 3 699 3 614	5 235 5 499 11 456
724	Machines pour indust. textile, cuirs, peaux	S O N	99 734	11 083 11 613 15 423	22 085 22 604 25 319	20 108 17 680	10 401 7 647 9 619	12 094	15 976 22 578 20 652	2 271 1 466 2 118	2 262 3 183 3 135	3 454 4 994 5 348
725	Machines pour la fabrication de papier	S O N	26 352	4 398 4 319 6 372	4 379 6 028 5 675	5 251 2 854	2 907 3 331 2 356	2 840	4 313 7 296 6 205	848 425 418	584 555 1 965	832 2 318 681
726	Machines p. imprimerie, brochage, reliure	S O N	68 709	5 097 7 234 9 110	11 241 12 214 20 717	10 912 6 741	7 662 10 194 7 007	7 930	20 821 16 519 24 611	1 663 925 1 032	2 599 2 700 2 039	784 488 778
727	Mach. indust. aliment. sf appareils ménagers	S O N	30 883	3 114 4 644 3 077	5 455 5 177 5 826	2 961 2 231	3 057 3 120 3 277	3 365	6 722 6 324 7 450	2 277 1 949 1 821	1 566 1 564 1 722	2 366 1 783 1 444
728	Aut. mach. appar. spécialisés p. industries	S O N	168 983	29 346 32 831 37 017	34 596 39 876 42 288	17 133 16 627	18 278 22 834 19 486	20 405	32 843 48 525 43 826	3 657 3 276 3 545	6 716 7 393 5 469	6 009 7 642 5 839
736	Machines-outils pour travail métaux	S O N	91 071	17 135 15 661 19 576	26 935 27 639 28 238	14 334 8 508	5 766 7 158 6 943	6 223	15 089 15 911 18 737	1 544 2 358 1 952	3 312 2 626 4 268	733 976 1 401
737	Autres machines pour travail métaux	S O N	39 024	7 094 13 088 15 775	5 843 5 524 7 349	3 323 2 900	3 728 3 950 3 441	10 573	6 052 6 715 7 287	589 829 768	722 920 1 031	1 100 502 532
741	Machines appar. p. chauffage, réfrigération	S O N	143 467	27 161 24 791 33 637	28 033 27 281 32 195	14 200 8 086	21 736 19 806 15 764	15 067	25 207 24 652 30 514	2 572 3 685 3 344	7 142 4 589 4 714	2 349 4 036 5 074
742	Pompes pour liquides	S O N	89 537	15 726 15 861 21 282	16 700 19 630 20 095	21 299 12 253	10 845 11 063 10 423	6 345	11 647 14 942 14 279	1 341 2 193 2 704	2 923 3 652 3 860	2 321 1 243 2 200
743	Aut. pompes, ventilat., centrifugeuses, etc.	S O N	137 766	25 810 27 544 27 322	31 811 28 472 28 274	17 067 13 039	22 507 18 294 18 845	10 492	17 935 22 361 19 702	2 918 2 714 3 625	6 970 8 593 8 962	2 256 2 419 5 547
744	Équipement mécanique de manutention	S O N	132 768	18 749 19 746 23 704	31 072 30 056 35 640	13 298 8 750	19 158 18 340 16 401	16 350	22 320 24 871 25 996	3 767 4 234 5 265	4 555 2 516 3 976	3 499 2 680 2 052
745	Aut. machines, appareils et outils non électr.	S O N	103 813	14 506 17 212 22 704	23 676 28 001 33 285	10 242 8 033	11 965 12 256 12 848	11 426	23 757 25 990 22 500	2 537 2 597 3 125	3 432 4 279 4 889	2 272 2 654 2 643
749	Parties et accessoires de machines, n.d.a.	S O N	312 135	66 088 66 458 70 645	60 233 69 957 66 775	52 153 40 670	42 405 40 198 35 881	26 370	43 955 53 998 48 245	3 589 4 067 5 397	12 167 14 799 13 176	5 175 5 735 9 370
751	Machines et appareils de bureau	S O N	87 973	16 349 20 008 19 471	24 688 22 851 27 057	9 560 11 192	5 869 6 403 5 210	4 640	20 958 24 238 24 814	1 542 1 291 1 489	4 059 4 295 5 283	308 504 560
752	Mach. automat. p. traitement informatique	S O N	477 157	101 046 103 030 118 529	94 331 98 468 124 762	62 260 45 495	50 941 42 930 38 878	29 966	113 735 112 804 102 603	4 651 5 631 8 277	18 688 20 060 20 916	1 539 931 2 323
759	Parties et accessoires pour mach. 751+752	S O N	344 028	78 712 75 175 86 597	71 154 65 053 78 024	31 831 27 018	58 566 49 780 49 041	12 853	62 400 68 522 75 862	19 601 24 613 29 324	8 605 9 644 9 322	306 162 391
761	Récepteurs de télévision	S O N	96 669	14 217 16 821 17 777	9 471 8 871 8 757	28 100 33 762	15 428 17 459 14 943	5 439	19 124 26 065 26 665	2 274 2 223 3 691	1 872 2 316 2 826	744 744 810
762	Récepteurs de radiodiffusion	S O N	36 733	5 604 5 943 9 295	7 809 9 361 11 207	5 593 3 787	6 343 8 820 5 508	2 638	6 819 8 634 8 531	600 1 115 1 190	1 191 1 016 1 305	136 94 183
763	Phonographes, machines à dicter, etc.	S O N	54 485	10 277 9 077 10 714	7 786 9 557 10 924	9 025 5 888	13 678 13 239 13 643	3 678	7 317 15 369 14 939	1 298 1 328 2 008	1 250 2 175 2 459	176 154 288
764	Appareils de télécommunication, n.d.a.	S O N	205 280	48 750 47 690 68 858	31 953 36 764 34 252	35 031 20 796	29 554 25 635 24 338	17 495	29 719 33 962 29 256	3 061 3 274 4 803	5 878 6 287 6 241	3 839 5 150 10 759
771	Mach. p. production et transformation d'électr.	S O N	48 681	9 464 6 972 9 314	10 122 9 152 8 731	3 977 3 483	7 939 9 632 7 589	5 624	6 016 7 138 8 887	862 969 955	1 362 1 540 2 084	3 315 254 221
772	Appareils pour coupure, connexion, etc.	S O N	227 237	38 646 41 650 45 437	47 473 45 346 50 171	40 523 31 959	25 386 32 299 28 795	20 955	36 364 39 955 40 595	5 758 6 852 8 197	8 251 8 087 8 995	3 881 3 355 3 600
773	Équipement pour distribution d'électricité	S O N	72 637	15 816 14 156 15 243	15 764 19 322 20 445	5 621 4 070	9 754 11 885 9 815	8 211	10 813 12 544 15 072	3 560 5 459 4 709	2 533 2 769 2 561	565 964 839
774	Appar. électricité médicale et de radiologie	S O N	42 031	10 742 11 215 12 090	7 890 6 095 12 586	5 514 5 021	7 095 5 834 6 787	2 945	5 186 5 561 6 704	342 1 197 390	2 142 1 135 1 296	175 386 268
775	Machines et appareils à usage domestique	S O N	245 747	46 949 52 642 54 485	50 153 55 952 59 335	18 213 13 417	30 575 32 531 27 836	21 240	62 402 72 062 75 317	7 115 7 533 9 518	5 489 7 299 8 078	3 611 4 470 6 823
776	Lampes et tubes électroniques, etc.	S O N	235 803	80 139 69 943 75 833	45 630 42 682 44 145	37 081 32 278	3 298 3 272 3 296	13 381	44 200 44 697 43 197	2 718 3 306 3 369	6 922 6 094 6 092	2 426 1 792 2 804
778	Autres machines et appar. électr., n.d.a.	S O N	278 830	54 761 55 419 62 204	52 156 61 001 65 902	46 645 38 261	43 892 54 609 45 529	24 440	40 436 46 417 44 428	3 872 4 414 5 604	9 329 9 919 10 741	3 299 3 569 5 147

Quantity in 1000 kg

Quantités en 1000 kg

SITC CITC Rev. 2	Products - Produits	1983	EUR 10	Deutsch- land	France	Italia	Nederland	Belg.-Lux	United Kingdom	Ireland	Danmark	Ελλάδα
781	Passenger motor vehicles, excluding buses	S	255 094	67 902	45 735	34 526	22 458	16 777	53 470	5 537	6 447	2 242
		O		59 295	72 088	39 015	14 826		58 146	4 092	7 391	1 587
		N		47 881	55 767		29 921		57 316	4 109	7 478	2 503
782	Lorries, special motor vehicles, n.e.s.	S	55 075	6 708	13 331	8 039	5 340	5 891	9 556	1 096	1 745	3 369
		O		5 779	16 168	8 139	7 815		8 785	885	1 876	4 067
		N		7 726	16 014		4 225		8 993	1 133	2 244	3 505
783	Road motor vehicles, n.e.s.	S	12 647	519	5 842	796	887	1 402	2 546	189	213	253
		O		418	5 218	1 705	894		2 608	267	222	255
		N		650	5 320		1 052		3 031	274	418	200
784	Motor vehicle parts and accessories, n.e.s.	S	242 066	37 962	24 720	9 650	10 987	112 255	41 703	1 126	1 609	2 044
		O		41 006	27 529	10 517	10 472		44 410	937	1 935	2 255
		N		38 090	29 223		13 805		43 968	923	1 889	2 446
785	Motor and other cycles etc.	S	9 021	2 720	1 606	410	1 157	556	1 660	279	354	279
		O		2 510	1 706	268	1 336		2 159	322	364	248
		N		2 816	1 967		1 045		2 232	504	411	191
786	Vehicles n.e.s. not motorized trailers	S	19 534	3 954	3 973	1 106	3 259	2 745	2 586	558	962	491
		O		3 793	4 284	1 006	3 643		2 635	688	1 206	672
		N		4 094	4 353		3 624		2 996	776	880	500
791	Railway vehicles and associated equipment	S	6 301	2 266	827	941	1 095	346	50	71	705	
		O		1 954	1 644	552	999		403	221	397	108
		N		1 191	1 837		407		546	464	475	5
792	Aircraft and associated equipment	S	982	573	237	79	49	35		3	1	
		O		841	149	87	62			4	10	2
		N		390	115		56			1	20	5
793	Ships and boats	S	16 824	9 486	1 359	1 415	1 052	2 325	659	79	415	34
		O		2 794	1 412	4 534	2 218		1 145	268	162	9 943
		N		343	1 029		2 191		819	21 733	340	5
812	Sanitary, heating, lighting apparatus	S	34 853	12 190	5 933	2 063	5 289	2 598	5 493	621	388	278
		O		10 301	7 355	1 844	4 797		5 600	749	454	372
		N		13 742	7 655		3 565		5 784	970	407	579
821	Furniture and parts thereof	S	85 751	17 066	24 749	1 649	15 334	9 589	14 014	1 667	1 463	220
		O		19 235	27 019	1 656	16 886		16 778	1 674	1 867	191
		N		19 393	27 356		15 082		17 416	2 355	1 833	168
831	Travel goods, handbags and similar	S	3 578	644	1 372	97	473	280	596	45	63	8
		O		648	1 570	86	389		614	46	73	7
		N		705	1 760		442		657	73	89	14
842	Men's outerwear not knitted	S	6 987	1 954	1 125	289	1 159	1 271	814	214	116	45
		O		1 911	1 089	243	1 275		934	222	160	175
		N		2 057	800		878		723	272	80	46
843	Women's outerwear not knitted	S	6 890	2 145	762	268	1 345	1 083	717	317	165	88
		O		1 946	667	161	989		619	363	138	109
		N		1 735	479		627		466	450	127	83
844	Garments under, not knitted	S	725	101	131	18	140	182	91	44	15	3
		O		140	122	21	134		134	42	8	6
		N		134	99		83		103	83	6	6
845	Outerwear, knitted, not elastic	S	7 823	3 199	1 417	195	1 174	848	602	273	84	31
		O		3 361	1 440	190	1 090		730	312	79	41
		N		3 184	1 095		770		696	544	74	28
846	Garments under, knitted or crocheted	S	3 651	1 320	649	145	457	504	316	135	57	68
		O		1 551	703	88	417		464	127	76	18
		N		1 564	875		443		519	215	65	89
847	Textile clothing accessories, n.e.s.	S	1 767	534	380	59	217	275	177	75	43	7
		O		740	422	53	290		220	97	76	6
		N		569	383		233		162	157	57	15
848	Headgear, non-textile clothing access.	S	2 186	762	520	96	225	215	213	78	66	11
		O		737	500	97	231		224	90	97	21
		N		783	427		210		215	109	93	21
851	Footwear	S	16 144	6 068	2 968	376	1 775	1 621	2 472	448	339	77
		O		6 454	3 370	321	1 960		3 390	638	527	84
		N		5 953	3 019		1 320		3 113	599	347	73
871	Optical instruments and apparatus	S	196	19	39	42	20	15	40	12	5	4
		O		34	63	21	31		36	1	6	8
		N		45	84		28		33	2	8	6
872	Medical instruments and appliances	S	3 178	391	642	453	191	248	1 002	159	37	55
		O		435	632	888	239		1 088	235	51	49
		N		501	745		285		1 064	259	82	70
873	Meters and counters, n.e.s.	S	426	103	62	51	105	50	23	13	13	6
		O		102	67	37	99		42	14	57	11
		N		134	52		113		32	5	44	14
874	Measuring, checking, controlling instrum.	S	5 342	1 419	915	859	635	516	682	96	155	65
		O		1 437	1 082	609	590		1 009	153	172	84
		N		1 292	1 013		582		776	127	149	97
881	Photographic apparatus and equipment	S	1 540	202	298	185	245	160	375	35	30	10
		O		284	430	246	246		443	20	51	10
		N		334	326		188		400	38	45	21
882	Photographic and cinematographic supplies	S	13 560	3 406	3 076	1 685	1 320	1 081	2 148	143	522	179
		O		3 142	3 493	1 720	1 543		1 958	148	436	149
		N		3 529	3 358		1 408		2 136	180	554	218
883	Developed cinematographic film	S	62	21	8		3	4	16	6	2	2
		O		23	15	4	5		19	13	1	1
		N		13	8		4		14	12	2	1
884	Optical goods, n.e.s.	S	295	45	89	45	23	20	49	11	9	4
		O		53	42	26	28		56	10	12	5
		N		75	64		22		51	14	12	4

**import  
INTRA (EUR 10)**
**COMMERCE DE LA CE  
par groupes de la CTCI**

Value in 1000 ECU

Valeurs en 1000 ECU

SITC CTIC Rev. 2	Products - Produits	1983	EUR 10	Deutsch- land	France	Italia	Nederland	Belg.-Lux	United Kingdom	Ireland	Danmark	Ἑλλάδα
781	Automobiles pour personnes sauf bus	S O N	1 439 914	377 991 326 441 267 505	247 947 280 501 304 429	202 446 248 283	112 139 70 881 150 371	92 619	348 605 353 965 374 056	20 524 16 004 19 008	25 288 28 279 29 312	12 355 9 850 14 008
782	Automobiles p. march. et usages spéciaux	S O N	215 292	27 183 23 013 32 638	59 472 69 915 72 088	31 576 34 139	15 318 28 781 18 332	17 325	45 528 40 367 45 048	4 614 3 703 4 172	8 249 8 769 11 131	6 027 7 080 6 399
783	Véhicules automobiles routiers, n.d.a.	S O N	67 993	3 029 2 205 2 710	34 790 31 239 33 640	3 491 6 193	3 648 4 844 4 924	6 275	14 535 14 813 16 899	553 771 678	1 023 1 248 1 595	649 654 445
784	Parties véhicules automobiles routiers	S O N	855 797	136 122 141 718 143 186	106 850 115 959 120 418	60 195 57 623	44 858 48 761 63 155	344 415	143 859 156 418 156 392	5 065 3 722 4 279	8 037 9 806 9 463	6 396 13 738 6 433
785	Motocycles, vélocipèdes avec ou sans moteur	S O N	48 889	13 526 13 653 11 682	8 858 9 437 10 178	3 335 1 789	6 680 7 444 6 467	3 090	8 374 11 000 12 031	1 423 1 642 2 434	2 236 2 134 2 477	1 367 1 467 1 086
786	Véhicules non motorisés, remorques	S O N	50 465	8 446 9 054 9 842	12 271 12 508 12 426	3 306 3 040	9 671 10 963 10 043	5 871	6 653 7 145 8 480	1 118 1 319 1 382	2 585 3 469 3 017	544 612 705
791	Véhicules et matériel pour chemins de fer	S O N	27 901	5 065 5 449 5 193	1 957 3 086 2 299	3 247 1 729	7 416 4 952 2 797	1 586	408 1 423 1 822	1 066 3 069 2 896	7 156 5 462 4 823	145 11
792	Appareils de navigation aérienne	S O N	459 913	368 336 403 759 201 457	43 345 32 129 25 455	30 467 34 669	7 276 11 311 11 558	9 726	273 480 194	273 480 194	188 787 351	322 93 529
793	Bateaux	S O N	22 751	7 009 6 265 2 346	3 980 4 604 3 068	1 927 4 684	1 722 1 975 7 847	470	3 377 4 932 5 035	174 643 748	1 374 795 1 875	2 718 84 660 418
812	App. sanit. hygiénique, chauffage, éclairage	S O N	90 351	24 397 24 230 28 943	17 321 21 164 22 331	8 434 8 168	12 938 14 408 12 325	8 395	14 250 16 192 16 148	1 812 2 255 2 730	1 969 2 157 2 527	835 947 1 352
821	Meubles et leurs parties et pièces	S O N	288 578	66 237 74 517 76 536	79 125 85 956 92 374	7 270 6 507	47 559 49 933 46 016	31 672	47 138 54 318 55 713	4 665 5 035 6 224	3 959 4 828 4 589	953 774 725
831	Articles voyage, sacs à main et similaire	S O N	32 942	9 879 11 359 10 835	9 441 11 092 10 824	1 046 1 001	3 116 3 155 2 866	3 460	4 552 5 715 5 206	619 622 916	715 1 166 1 056	114 101 282
842	Vêtements dessus hommes, sauf bonneterie	S O N	179 020	45 871 41 533 38 262	30 587 24 044 17 012	8 967 7 758	31 747 30 437 17 866	30 057	21 597 23 716 18 308	6 497 6 219 7 427	2 814 3 341 1 971	883 1 664 938
843	Vêtements dessus femmes, sauf bonneterie	S O N	271 592	68 270 56 869 47 070	33 468 24 955 14 854	12 845 9 003	57 965 37 908 20 640	46 160	33 687 26 691 16 917	12 340 14 196 14 440	5 457 4 653 3 211	1 400 2 016 1 832
844	Sous-vêtements, sauf bonneterie	S O N	21 581	3 121 3 484 2 710	3 741 3 797 2 616	873 945	4 027 3 561 2 016	4 952	3 129 3 713 2 868	1 245 1 370 2 727	346 343 194	147 225 259
845	Vêtements dessus bonneterie non élast.	S O N	254 358	96 694 93 860 86 912	49 394 42 530 31 438	8 710 7 133	37 165 29 197 19 040	31 636	18 038 18 930 15 804	8 642 9 562 11 456	3 143 3 042 2 513	936 1 432 971
846	Sous-vêtements de bonneterie	S O N	69 377	20 729 26 570 24 578	12 558 13 192 15 998	4 584 3 212	9 122 8 162 8 055	10 829	6 213 8 247 8 932	3 206 3 188 4 847	1 354 1 781 1 553	782 486 974
847	Accessoires du vêtement en textile, n.d.a.	S O N	38 635	10 141 12 912 9 935	9 492 10 549 8 763	2 294 1 933	4 266 5 063 3 973	5 602	4 148 5 106 4 134	1 431 2 187 2 657	1 070 1 589 1 195	191 165 371
848	Vêtements en mat. n. textile; coiffures	S O N	91 383	41 878 48 171 33 195	16 521 13 944 9 368	4 961 3 747	7 049 7 655 4 740	9 912	7 083 6 305 5 437	1 790 1 833 2 128	1 955 2 272 2 043	234 417 404
851	Chaussures	S O N	251 046	87 431 91 054 78 675	49 619 50 512 38 344	7 300 5 404	31 023 30 733 19 627	29 240	33 193 45 883 46 825	6 252 10 396 8 527	5 615 7 079 4 827	1 373 1 439 1 067
871	Appareils et instruments d'optique	S O N	19 521	5 116 6 671 11 098	4 379 3 926 6 979	1 832 1 788	3 168 4 981 4 761	713	3 599 2 627 2 636	268 88 165	251 275 477	195 193 138
872	Instruments et appareils médico-chirurg.	S O N	60 761	10 858 11 268 12 153	13 239 14 105 15 285	12 353 10 424	4 585 5 095 5 972	5 718	9 757 10 507 10 959	1 612 2 487 2 524	1 229 1 546 1 763	1 410 934 1 617
873	Compteurs et instruments de mesure	S O N	10 170	2 467 2 491 2 874	1 499 1 901 1 568	1 623 1 337	1 885 2 081 2 093	1 156	880 1 612 1 125	236 246 153	339 840 840	85 118 147
874	Instruments de mesure, vérification, etc.	S O N	257 586	53 522 54 539 57 861	47 233 48 249 54 619	46 553 40 474	30 402 31 013 27 609	18 312	47 612 55 769 52 416	4 120 4 738 5 670	7 427 8 895 8 078	2 405 2 165 4 449
881	Appareils et équipement photographiques	S O N	43 595	6 483 9 095 11 966	8 560 10 810 9 743	5 211 8 357	6 342 7 790 6 914	4 091	10 877 11 745 11 544	812 739 1 009	891 1 296 1 428	328 220 537
882	Produits photo- et cinématographiques	S O N	142 456	38 763 37 898 39 449	26 220 34 271 34 317	18 805 22 083	13 034 14 757 13 665	10 097	28 308 23 317 24 341	1 344 1 375 1 490	4 512 4 319 5 281	1 373 1 542 2 491
883	Films cinéma, impressionnés et développés	S O N	3 399	1 127 1 466 891	787 1 109 693	213 664	134 200 154	274	510 629 583	130 253 228	102 98 118	122 98 44
884	Éléments d'optique; art. de lunetterie	S O N	27 204	5 030 5 753 7 303	4 214 4 890 5 996	3 842 4 151	4 870 5 226 4 511	2 483	4 135 5 748 6 138	837 1 060 742	1 390 1 845 1 768	403 387 393

EC TRADE  
by SITC groups

import  
INTRA (EUR 10)

Quantity in 1000 kg

Quantités en 1000 kg

SITC CITC Rev. 2	Products - Produits	1983	EUR 10	Deutsch- land	France	Italia	Nederland	Belg.-Lux	United Kingdom	Ireland	Danmark	Ελλάδα
885	Watches and clocks	S	1 043	164	201	218	80	57	260	20	36	7
		O		220	244	131	102		372	28	39	20
		N		109	221		98		289	31	35	15
892	Printed matter	S	57 552	5 867	19 803	2 677	8 467	8 405	8 779	1 801	1 603	150
		O		5 170	19 883	2 321	5 728		10 613	1 963	1 438	153
		N		5 676	17 566		6 990		15 437	1 973	1 809	103
893	Articles of plastic, n.e.s.	S	87 473	18 587	18 532	4 326	14 033	12 044	14 677	3 065	1 876	333
		O		17 367	21 299	4 350	16 906		15 367	3 286	1 775	362
		N		17 828	19 796		12 513		15 253	3 854	1 748	510
894	Toys, games and sporting goods	S	20 802	2 700	5 723	1 646	2 476	2 830	3 983	816	542	86
		O		3 219	5 713	1 490	2 123		4 289	958	601	101
		N		3 563	5 062		2 044		3 896	1 155	400	157
895	Office and stationery supplies, n.e.s.	S	2 884	409	514	373	367	322	535	91	238	35
		O		477	540	333	418		611	97	215	27
		N		543	601		376		720	182	233	33
896	Works of art and antiques	S	564	278		20	72	70	107	6	8	3
		O		401		2	48		182	22	10	5
		N		356			61		143	17	13	2
897	Jewellery, goldsmiths' wares	S	152	36	37	15	17	12	27	4	3	1
		O		28	63	6	26		22	5	3	1
		N		32	48		18		27	8	5	2
898	Musical instruments and parts	S	7 635	1 797	1 482	625	1 247	634	1 490	109	192	59
		O		2 148	1 922	460	1 392		2 029	126	198	70
		N		2 275	1 791		1 390		2 083	146	266	84
899	Other manufactured goods, n.e.s.	S	8 377	2 528	1 467	475	821	1 160	1 199	305	322	100
		O		2 523	1 559	656	951		1 118	220	662	110
		N		2 363	1 490		963		1 197	329	717	170
911	Postal packages, n.e.s.	S	437			11	163	1		262		
		O				19	188			312		
		N					114			379		
931	Special transactions and commodities, n.e.s.	S	20 958	16 510		3 454	954	8		32		
		O		14 571		5 179	904			51		
		N		19 774			326			115		
941	Zoo animals, dogs, cats and the like	S	188	73	24	19	19	32	20		1	
		O		55	54	9	15		25		1	1
		N		36	32		28		18	1		
951	Firearms of war and ammunition	S	160	23	29	9	7	4	6			82
		O		16	35	40	6		44		5	41
		N		33	48		7		37		2	51
961	Coin excluding gold, not legal tender	S	40	3							37	
		O		1							37	
		N		1					10	36		
971	Gold, non-monetary	S	8	1	1		1	4	1			
		O		7	1	1	1		3			
		N		4		1	1		7	1		
972	Gold coin	S										
		O										
		N										

**import  
INTRA (EUR 10)**
**COMMERCE DE LA CE  
par groupes de la CTCI**

Value in 1000 ECU

Valeurs en 1000 ECU

SITC CTC Rev. 2	Products - Produits	1983	EUR 10	Deutsch- land	France	Italia	Nederland	Belg.-Lux	United Kingdom	Ireland	Danmark	Ελλάδα
885	Horlogerie	S	37 580	8 562	6 977	4 871	3 336	2 611	8 885	774	1 312	252
		O		7 658	7 677	4 606	4 415	10 943	1 277	1 476	616	
		N		4 561	9 850		4 112	8 249	1 012	1 322	398	
892	Imprimés	S	194 869	21 993	58 312	11 889	27 789	34 941	26 441	7 027	5 318	1 159
		O		19 377	56 913	11 218	21 796	27 623	7 949	5 260	1 111	
		N		20 132	55 299		21 677	36 892	7 851	5 558	898	
893	Ouvrages, n.d.a., en matières plastiques	S	271 777	58 002	56 582	17 502	42 155	34 891	44 981	8 738	7 536	1 390
		O		57 765	61 996	16 243	49 096	47 671	9 490	7 060	1 761	
		N		58 598	62 845		38 806	47 186	10 938	7 144	1 937	
894	Voitures d'enfants, articles de sport, jouets	S	143 208	17 964	42 386	16 163	17 808	15 788	23 224	5 291	3 844	740
		O		24 135	45 795	14 041	15 628	17 192	5 884	4 410	971	
		N		25 470	41 900		18 062	24 805	6 289	3 166	1 353	
895	Papeterie, fournitures de bureau	S	29 504	3 758	6 476	4 896	3 160	2 656	6 060	547	1 633	318
		O		3 833	6 250	3 992	4 132	7 192	519	1 703	306	
		N		5 105	8 104		3 318	7 322	958	1 691	476	
896	Objets d'art et antiquités	S	22 738	6 717	2 037	507	1 814	1 150	10 146	112	221	34
		O		9 184	2 159	254	6 752	6 752	20 993	67	297	83
		N		10 630	12 100		4 123	21 047	337	344	45	
897	Bijouterie, joaillerie, orfèvrerie	S	55 486	11 355	6 995	1 955	7 016	2 715	23 377	823	1 118	132
		O		13 859	6 953	1 633	6 332	42 907	1 319	1 350	521	
		N		15 761	11 167		6 684	29 629	1 255	1 862	68	
898	Instruments de musique et accessoires	S	114 691	26 295	21 535	11 242	16 169	10 640	23 339	1 412	3 227	832
		O		27 325	26 069	8 998	18 429	30 102	1 770	3 150	1 001	
		N		28 547	27 370		17 863	31 618	2 135	4 091	1 093	
899	Autres articles manufacturés, n.d.a.	S	63 489	15 517	13 451	5 830	6 797	7 200	9 103	1 409	3 018	1 164
		O		16 745	14 904	6 416	7 388	9 784	1 570	3 525	1 339	
		N		17 618	16 450		7 549	10 195	1 729	3 733	1 716	
911	Colis postaux non classés ailleurs	S	26 767		1 401	1 184	7 041	147	10 472	6 522		
		O			2 031	1 648	8 761	14 050	8 155			
		N			2 292		4 932	14 629	10 546			
931	Transactions spéciales et articles n.d.a.	S	124 683	81 531		19 250	941	19	19 089	3 853		
		O		99 467		26 689	677	12 473	4 498			
		N		130 296			653	15 615	3 651			
941	Animaux zoo, chiens, chats, similaires	S	1 889	424	541	377	105	202	201	4	28	7
		O		390	684	239	138	270	36	29	30	
		N		326	526		95	205	25	25	24	
951	Armurerie et munitions de guerre	S	2 151	455	472	260	84	30	135		16	699
		O		779	6 335	226	100	296		74	395	
		N		719	372		87	526		40	3 272	
961	Monnaies non en circul. sauf pièces d'or	S	1 432	1 108			146	24		154		
		O		1 334			3		150			
		N		7 347				65	146			
971	Or, non monétaire	S	37 173	3 991	2 120	4 881	6 097	17 251	1 675	525	538	95
		O		12 136	3 715	5 355	4 868	2 743	296	560	30	
		N		19 630	3 295		5 477	2 770	1 009	779	119	
972	Monnaies d'or	S	8 478	444			22	7 817			195	
		O		259							283	
		N		554			3				93	

EC TRADE  
by SITC groups

import  
EXTRA (EUR 10)

Quantity in 1000 kg

Quantités en 1000 kg

SITC CITC Rev. 2	Products - Produits	1983	EUR 10	Deutsch- land	France	Italia	Nederland	Belg.-Lux	United Kingdom	Ireland	Danmark	Ελλάδα
001	Live animals	S	29 535	3 020	3 417	20 330	251	272	39	27	23	2 156
		O		3 100	2 895	18 895	84		37	5	11	1 157
011	Meat, fresh, chilled or frozen	S	66 817	14 769	12 871	13 023	4 770	3 227	14 198		97	3 862
		O		15 548	14 057	14 769	4 594		19 294		322	2 357
012	Meat, salted, dried or smoked	S	329	135	23	1	15	53	102			
		O		174	61	2	47		139			2
014	Prepared or preserved meat, n.e.s.	S	12 091	3 053	70	974	391	142	7 320	1	2	138
		O		4 028	49	1 589	593		7 046		20	81
022	Milk and cream	S	1 557	1 108	16	99	9		97	48	5	175
		O		1 181	95	154	140		131	48	5	79
023	Butter	S	3 948	8	110	93	180	46	3 509			2
		O		1	75	56	2		5 079			2
024	Cheese and curd	S	7 823	1 538	903	3 640	175	818	537	1	185	26
		O		2 065	859	3 763	227		1 009	1	229	36
025	Birds' eggs, fresh, preserved	S	1 240	515	2	84	437	5	10		187	
		O		835	1	364	794				20	1
034	Fish, fresh, chilled or frozen	S	55 691	11 324	10 333	8 228	1 247	809	8 458	35	14 515	742
		O		12 253	10 210	10 142	1 016		8 428	277	13 639	824
035	Fish, dried, salted or smoked	S	6 186	625	1 360	2 596	129	45	184		1 042	205
		O		459	1 207	2 487	59		180		1 462	594
036	Crustaceans and molluscs, fresh, frozen	S	16 652	672	4 003	6 857	367	294	882		2 430	1 147
		O		635	4 566	7 260	224		1 070		2 456	1 237
037	Fish etc., prepared or preserved	S	21 198	2 777	6 641	1 128	675	1 354	7 303	49	1 017	254
		O		2 701	6 619	1 462	998		8 228	67	1 058	288
041	Wheat and meslin, unmilled	S	264 055	4 572	46 679	43 992	32 537	25 104	111 171		1	
		O		1 457	18 091	93 170	27 354		93 411			
042	Rice	S	84 922	3 699	12 526	43 504	5 623	18 180	1 260	20	110	30
		O		1 146	6 271	23 638	5 182		4 844		30	30
043	Barley, unmilled	S	25 965	1 516	165	25 800						
		O		6 789	229	14 296	82					
044	Maize (corn), unmilled	S	557 207	73 272	41 779	129 494	61 164	149 473	101 031	34	942	18
		O		9 799	49 443	152 865	51 250		75 745	18	37	3 413
045	Other cereals, unmilled	S	19 113	2 135	2 018	1 939	9 369	1 550	2 015		87	
		O		1 833	1 286	2 077	3 222		2 243	18	743	
046	Meal and flour of wheat	S	651	5	1	480	10		16	17	70	52
		O		13	8		233		2		72	
047	Other cereal meals and flours	S	105	49	11	4	20	1	19	1		
		O		31	38		27		17			
048	Preparations of cereals, flour, starches	S	8 824	3 604	754	351	509	853	1 535	54	728	436
		O		4 206	822	1 335	666		4 029	19	751	322
054	Vegetables and edible roots	S	377 385	81 518	18 504	34 339	186 615	18 778	33 417	3 054	933	227
		O		81 599	21 929	33 647	141 848		49 344	1 013	1 419	560
056	Vegetables, roots, tubers, preserved	S	31 635	12 846	7 463	1 173	2 216	709	6 310	27	791	100
		O		11 417	11 285	1 737	2 811		6 165	64	664	115
057	Fruit and nuts, fresh or dried	S	333 195	112 323	59 717	16 062	48 760	10 016	75 860	4 097	5 751	609
		O		187 584	98 872	56 982	66 208		92 906	4 047	13 835	69
058	Prepared or preserved fruit	S	103 874	35 734	12 417	2 320	12 799	6 680	31 288	440	2 076	120
		O		31 217	15 671	3 657	10 113		27 185	738	1 508	1 006
061	Sugar and honey	S	397 882	27 667	34 405	29 109	44 166	312	193 064	20 028	48 384	747
		O		26 056	61 748	33 523	42 629		171 431	12 513	35 459	24
062	Sugar confectionary, not containing cocoa	S	1 807	402	266	97	103	85	599	7	248	
		O		493	313	291	139		601	16	361	13
071	Coffee and coffee substitutes	S	130 690	44 300	25 700	25 333	6 392	5 924	7 962	43	4 024	1 896
		O		47 208	26 777		10 587		9 061		4 798	1 822
072	Cocoa	S	53 023	16 694	5 976	1 898	18 642	2 241	7 031	184	41	316
		O		13 225	8 140	2 317	15 453		11 630		207	578
		S		17 394	8 200		16 687		6 547		464	596
		N										

**import  
EXTRA (EUR 10)**
**COMMERCE DE LA CE  
par groupes de la CTCI**

Value in 1000 ECU

Valeurs en 1000 ECU

SITC CTIC Rev. 2	Products - Produits	1983	EUR 10	Deutsch- land	France	Italia	Nederland	Belg.-Lux	United Kingdom	Ireland	Danmark	Ελλάδα
001	Animaux vivants p. alimentation humaine	S O N	51 752	4 200 4 506 3 538	6 139 16 989 8 906	31 490 30 146	564 529 915	250	2 854 4 107 3 535	2 252 136 5 005	116 56 85	3 887 2 140 3 161
011	Viande etc, frais, réfrigérés, congelés	S O N	157 012	38 699 40 340 50 679	31 071 34 774 36 605	32 090 33 879	7 845 7 930 9 226	8 037	29 434 34 584 34 102		321 850 635	9 515 5 803 4 386
012	Vianades etc. séchés, salés, fumés	S O N	850	380 481 448	88 164 245	6	55 109 53	106	215 289 438		2	13 1
014	Préparations et conserves de viande	S O N	35 935	7 908 9 307 11 726	480 392 1 297	4 087 6 848	1 122 1 571 1 208	398	21 503 20 305 12 453	6	9 97 18	422 191 96
022	Lait et crème de lait	S O N	699	274 296 210	57 147 61	21 44	17 43 74		102 145 265	40 40	19 14 66	169 116 93
023	Beurre	S O N	10 325	18 3	245 125 262	217 137	537 4 65	80	9 224 13 118 39 917			4 6
024	Fromage et caillebotte	S O N	31 542	5 750 6 803 10 854	4 074 3 736 4 781	15 917 15 596	402 466 676	3 074	1 988 3 541 17 866	3 3 1	255 367 271	79 122 140
025	Oeufs d'oiseaux	S O N	1 412	698 656 582	24 22 138	286 1 779	196 354 452	28	46 12 21		133 12 18	1 3
034	Poissons frais, réfrigérés, congelés	S O N	92 649	18 131 17 531 17 304	23 618 29 852 29 920	15 391 19 205	1 901 2 109 2 892	2 923	17 164 17 351 19 805	59 186 326	12 189 11 297 15 549	1 273 1 319 1 720
035	Poissons séchés, salés, fumés	S O N	19 554	1 397 998 2 596	3 155 2 522 2 917	11 641 10 657	288 156 198	182	461 365 417		2 001 2 771 2 989	449 1 359 3 110
036	Crustacés frais, réfrigérés, congelés	S O N	52 270	3 560 3 014 3 774	16 606 19 047 26 097	13 016 13 995	2 077 1 691 3 684	1 995	4 894 4 975 7 445		7 734 8 320 7 781	2 388 2 139 949
037	Poissons, crustacés, préparés ou conservés	S O N	82 047	9 697 9 035 10 657	19 729 23 967 27 103	3 140 4 541	2 828 3 594 5 923	5 737	33 849 35 115 38 986	194 299 166	6 390 7 397 8 849	483 547 773
041	Froment et méteil non moulus	S O N	59 930	1 050 309 613	10 696 4 338 3 183	9 486 19 942	6 782 5 687 6 831	5 472	26 444 22 689 13 618	1 621	19	
042	Riz	S O N	31 567	1 583 479 1 432	5 955 2 750 4 120	12 076 7 616	2 607 2 193 4 985	8 430	864 2 558 1 617	7 5	45 23 81	9 266
043	Orge non mondée	S O N	3 229	299 1 496	29 36 648	3 200 1 925		22				5
044	Maïs non moulu	S O N	100 945	13 371 2 044 5 593	9 468 11 226 14 969	20 026 25 510	11 239 9 670 6 226	27 744	18 811 14 261 18 297	21 10 10	254 22 71	11 721 4 859
045	Autres céréales non moulues	S O N	4 794	696 571 1 590	496 403 542	475 535	1 961 743 2 521	464	667 619 1 275	7	40 183 899	6
046	Semoule et farine de froment	S O N	246	3 8 9	9 9 1	170	4 100 38		5 19	7	28 28 38	29 20
047	Autres semoules et farines	S O N	81	38 19 213	7 32 51	3	13 19	1	18 14 65	1	43 231	
048	Préparations de céréales, farines, féculés	S O N	10 255	3 273 3 647 4 965	1 560 1 725 1 799	365 854	869 1 213 1 073	638	2 052 2 727 5 105	108 29 47	1 076 1 054 1 070	314 320 349
054	Légumes, plantes, etc., frais	S O N	89 785	21 169 29 675 47 741	8 909 12 643 25 330	8 903 15 637	33 827 28 401 40 703	3 950	11 725 19 635 34 443	503 618 1 023	678 739 1 951	121 422 1 429
056	Légumes, racines, etc., conservés	S O N	40 288	17 132 14 107 19 330	9 437 14 859 14 481	2 400 3 367	2 485 3 059 3 109	673	6 961 5 853 7 044	51 105 117	1 024 876 1 024	125 122 61
057	Fruits frais, secs, sauf oléagineux	S O N	228 340	77 026 87 050 139 637	43 569 69 242 131 739	6 979 31 703	27 301 38 820 39 163	7 012	58 904 62 335 69 825	2 561 2 341 2 445	4 733 5 854 9 320	255 116 386
058	Préparations et conserves de fruits	S O N	103 672	35 552 31 559 38 301	9 511 12 435 12 295	2 101 3 282	14 370 9 945 12 482	8 756	30 594 25 432 27 338	421 629 592	2 259 1 618 2 297	108 675 109
061	Sucres et miel	S O N	96 410	6 087 7 731 11 626	10 891 18 375 17 090	3 171 4 863	4 837 4 838 4 256	300	63 802 71 771 59 695	1 713 1 233 2 055	5 356 3 457 6 498	253 32 105
062	Confiserie, sucreries, sans cacao	S O N	4 035	1 010 1 323 1 072	643 802 671	257 738	285 378 237	258	1 022 1 043 1 281	15 28 27	545 737 508	47 37
071	Café et succédanés du café	S O N	414 040	165 782 147 259 159 224	74 157 78 478 83 637	60 706 78 328	45 488 19 764 35 569	19 277	26 592 26 189 30 896	59 142	14 161 12 122 14 667	7 818 6 850 6 767
072	Cacao	S O N	123 547	36 956 32 847 41 634	13 555 18 058 19 152	3 820 5 040	43 808 38 023 41 314	5 163	18 848 29 298 16 719	521	82 435 1 006	794 1 574 1 566

Quantity in 1000 kg

Quantités en 1000 kg

SITC CITC Rev. 2	Products - Produits	1983	EUR 10	Deutsch- land	France	Italia	Nederland	Belg.-Lux	United Kingdom	Ireland	Danmark	Ελλάδα
073	Chocolate and cocoa preparations	S	3 410	851	585	269	65	63	996		575	6
		O		847	481	161	51	1 177	35	822	10	
		N		949	566		63	908	8	769	12	
074	Tea and mate	S	17 160	1 334	524	137	1 633	77	13 077	245	128	5
		O		1 262	730	282	1 483	7 867	103	138		
		N		1 567	827		1 048	20 787	2 015	132	3	
075	Spices	S	6 903	2 705	1 068	204	988	292	1 388	31	105	122
		O		2 790	1 354	643	1 436	2 302	15	110	217	
		N		4 013	1 710		1 076	1 793	22	93		
081	Feeding stuff for animals	S	2 107 551	490 395	295 723	347 373	509 352	91 415	187 512	27 898	157 848	35
		O		525 589	312 044	316 443	565 364	195 980	27 768	108 021	837	
		N		625 051	242 606		573 354	261 815	49 264	166 398	1 514	
091	Margarine and shortening	S	3 526	180	139		2 991	122	45	1	48	
		O		130		129	4 245	17	4	70		
		N		102			1 778	47	1	51		
098	Edible products and preparations n.e.s.	S	18 664	3 283	3 930	4 183	793	291	5 393	153	491	147
		O		3 341	3 265	2 092	736	4 862	211	377	103	
		N		3 715	4 819		1 071	6 819	156	420	57	
111	Non-alcoholic beverages, n.e.s.	S	150 427	4 790	143 942	672	66	65	240		660	2
		O		883	74	719	64	108	388	7		
		N		2 249	204 066		32	116	334			
112	Alcoholic beverages	S	51 037	15 429	8 288	4 425	4 585	3 834	12 440	162	1 843	51
		O		18 691	10 096	4 260	4 456	22 759	166	1 545	36	
		N		23 861	9 166		4 231	24 390	409	1 518	76	
121	Tobacco, unmanufactured and waste	S	40 064	14 761	4 735	2 108	5 433	2 461	8 459	492	714	901
		O		6 666	4 421	7 596	10 574	11 804	519	669	62	
		N		11 389	4 423		6 762	12 935	497	702	25	
122	Tobacco, manufactured	S	1 215	490	39	282	281	63	58	1	1	
		O		487	39	69	288	36	1			
		N		497	40		295	50	1	1	1	
211	Hides, skins (excluding furskins), raw	S	27 773	3 468	6 732	14 091	520	1 029	799		93	1 041
		O		3 052	5 538	11 484	958	1 219	118	624		
		N		4 306	6 112		1 069	1 410	79	521		
212	Furskins, raws	S	528	65	15	64		110	95		179	
		O		61	39	37		86	12			
		N		77	35			170	24			
222	Seeds for 'soft' fixed vegetable oil	S	816 230	258 976	56 448	161 566	190 972	112 393	14 415	218	14 782	6 460
		O		215 408	56 137	86 313	195 451	26 398	19	285	40 614	
		N		160 511	62 307		181 029	55 545	18	358	17 315	
223	Seeds for other fixed vegetable oils	S	43 331	21 750	906	1 204	1 682	1 298	12 033		4 342	116
		O		29 298	1 055	1 637	1 838	17 528		6 564	111	
		N		56 070	1 009		1 084	13 436		2 699	36	
232	Natural rubber latex; rubber, gums	S	61 181	17 571	12 346	15 925	1 870	3 133	9 134	363	412	427
		O		15 983	14 739	9 259	981	9 563	364	407	459	
		N		17 332	14 195		1 505	13 663	258	425	1 080	
233	Synthetic rubber latex, rubber, etc.	S	17 678	5 628	1 985	2 410	3 218	1 678	2 051		676	32
		O		4 267	2 165	1 252	1 771	1 867	58	438	36	
		N		5 435	2 734		1 887	3 564	79	862	41	
244	Cork, natural, raw and waste	S	1 316	312	282	370		18	124		9	19
		O		748	685	188	241	271	57	31		
		N		739	519		220	127	22	55		
245	Fuel wood and wood charcoal	S	83 247	1 263	1 587	76 998	120	512	1 543		1 166	58
		O		1 686	2 059	20 575	143	695	20	605	32	
		N		1 462	8 020		424	1 063		788	14	
246	Pulpwood, (incl. chips and wood waste)	S	118 126	59 901	8 015	49 763	83		82		282	
		O		66 951	8 751	44 528	6	36		323		
		N		54 737	6 327		4	20		848		
247	Other wood, rough or roughly squared	S	399 345	56 219	93 846	197 690	4 357	9 861	13 011	532	2 963	20 866
		O		62 960	73 206	117 522	6 600	1 988	10 019	147	56 670	
		N		67 930	75 499		16 548	3 043	10 416	13 783		
248	Wood, simply worked, and sleepers	S	1 351 446	248 241	97 584	248 219	131 596	60 998	452 133	16 513	71 970	24 182
		O		236 650	82 517	227 832	135 839	405 542	10 357	68 768	29 215	
		N		266 622	115 430		141 816	534 564	21 133	77 400	9 991	
251	Pulp and waste paper	S	759 529	243 426	119 284	179 827	45 725	37 782	114 012	382	12 516	6 575
		O		222 637	140 847	103 699	51 473	124 563	292	8 957	6 864	
		N		215 025	125 887		52 767	125 764	304	13 389	18 018	
261	Silk	S	787	51	80	623			33			
		O		99	64	523		34				
		N		77	106			18				
263	Cotton	S	67 750	19 852	12 986	23 778	533	2 125	4 335		65	3 239
		O		19 067	11 504	13 127	680	2 843	1 560	181	1 754	
		N		21 827	13 779		314	4 369	1 217	23	4 648	
264	Jute and other textile bast fibres	S	4 156	284	42	177	200	2 420	971		62	
		O		650	101		163	1 009	548		20	
		N		111	22							
265	Veg. textile fibres, excluding cotton, jute	S	11 634	1 493	2 343	3 234	173	922	2 545	41	855	28
		O		1 438	2 747	928	687	3 062	16	51		
		N		2 583	2 614		383	2 197	1	108		
266	Synthetic fibres for spinning	S	8 681	2 112	1 101	2 239	435	796	1 638	15	101	244
		O		2 235	1 097	2 179	293	1 845	1	121	218	
		N		2 206	1 085		410	1 398	91	138	214	
267	Other man-made fibres for spinning	S	13 708	4 378	785	3 400	1 920	1 306	1 226	318	281	94
		O		3 904	924	5 115	1 555	1 719	655	89	81	
		N		3 255	1 013		2 158	1 774	563	204	143	



**import  
EXTRA (EUR 10)**
**COMMERCE DE LA CE  
par groupes de la CTCI**

Value in 1000 ECU

Valeurs en 1000 ECU

SITC CTIC Rev. 2	Products - Produits	1983	EUR 10	Deutsch- land	France	Italia	Nederland	Belg.-Lux	United Kingdom	Ireland	Danmark	Ελλάδα
073	Chocolat et préparat. aliment. au cacao	S O N	11 322	2 759 2 586 2 851	1 408 1 364 1 228	1 089 599	130 119 217	240	4 017 4 084 3 591	164 32	1 650 2 695 2 369	29 50 62
074	Thé et maté	S O N	39 787	4 394 4 200 5 321	2 428 3 928 3 789	350 879	2 901 2 428 2 149	280	28 542 17 495 54 427	603 164 5 844	271 361 303	18
075	Épices	S O N	11 831	4 728 5 317 7 950	2 244 4 119 4 979	395 795	1 307 1 521 1 618	582	2 110 3 477 2 580	72 32 49	201 188 225	192 361 441
081	Nourriture pour animaux	S O N	491 577	118 668 125 818 163 456	79 167 91 299 73 843	80 677 79 618	100 867 118 377 129 336	18 286	49 572 52 063 70 544	5 774 5 813 9 554	38 270 27 792 45 414	296 538 941
091	Margarine, graisses culinaires	S O N	1 653	118 113 109	70 1	47	1 314 1 971 848	62	58 22 82	6 1	31 41 35	
098	Produits et préparat. aliment., n.d.a.	S O N	22 548	4 391 4 852 5 057	5 792 4 892 7 050	1 964 1 458	1 060 962 1 356	541	7 405 6 600 9 724	201 392 269	944 773 846	250 196 117
111	Boissons non alcooliques, n.d.a.	S O N	1 903	1 248 487 792	109 50 164	63 58	58 42 22	46	178 128 130		199 149 136	2 6
112	Boissons alcooliques	S O N	61 683	13 777 15 323 20 384	9 363 11 068 11 562	2 401 3 976	5 633 5 627 5 898	3 874	23 918 40 211 40 967	496 489 1 171	2 129 1 897 2 361	92 86 111
121	Tabacs bruts et déchets	S O N	149 581	60 016 31 163 46 213	7 798 10 228 6 850	8 605 39 393	23 406 39 199 31 565	10 179	33 305 47 348 51 749	1 823 2 014 1 902	4 338 3 008 3 448	111 383 205
122	Tabacs fabriqués	S O N	8 144	1 255 1 303 1 631	857 749 1 319	4 091 973	729 937 852	322	859 923 1 158	18 25 33	11 6 8	2 9 27
211	Cuir et peaux bruts, sauf pelletteries	S O N	58 756	4 994 3 707 5 443	12 492 10 298 11 710	33 899 26 777	722 1 311 1 385	2 201	1 925 2 855 3 164		135 203 100	2 388 1 588 1 612
212	Pelletteries brutes	S O N	32 179	4 665 4 794 4 859	968 1 263 1 441	4 621 2 738	7 8	398	7 304 7 342 12 933		14 221 163 1 443	2 16
222	Fruits oléagineux pour extract. d'huiles douces	S O N	264 617	83 815 75 801 61 946	18 961 21 301 25 974	45 125 28 552	66 081 80 196 65 493	36 550	7 046 15 077 28 128	207 21	5 164 160 6 111	1 668 15 095 7 456
223	Fruits oléagineux pour extract. d'autres huiles	S O N	17 125	7 688 10 179 19 995	477 1 036 457	1 068 1 015	770 791 396	452	4 531 6 849 5 849		2 038 3 534 1 545	101 94 42
232	Caoutchouc naturel	S O N	80 355	21 974 20 292 22 148	17 985 20 896 18 885	20 287 12 079	2 522 1 252 1 870	3 868	12 101 12 032 16 537	538 625 410	433 495 485	647 641 1 441
233	Caoutchouc synthétique	S O N	24 728	8 932 4 272 6 197	2 803 2 769 3 877	3 201 2 144	3 511 2 312 1 925	1 742	3 632 3 080 3 915	40 69	828 489 983	79 86 98
244	Liège brut et déchets	S O N	1 203	340 570 548	232 422 277	328 202	67 130 89	8	209 105 161		9 117 45	10 19 47
245	Bois chauffage, charbon de bois	S O N	5 285	294 411 323	326 426 521	3 907 1 211	37 40 127	126	503 214 289	15	79 63 112	13 7 4
246	Bois de trituration	S O N	6 630	2 054 2 063 1 678	822 703 526	3 616 3 363	3		109 14 4		26 34 53	
247	Autres bois bruts ou simplement équarris	S O N	69 846	13 281 16 763 18 136	19 399 15 283 15 625	25 478 14 702	1 018 1 355 2 786	2 685	3 294 2 941 3 015	91 48	520 450 728	4 080 12 558 2 182
248	Bois simplement travaillés, traverses	S O N	464 898	87 739 85 710 94 827	33 736 32 586 41 414	82 452 70 507	46 728 48 410 49 210	19 755	155 832 134 763 160 794	5 869 4 051 8 132	24 464 23 543 26 284	8 323 10 457 3 382
251	Pâtes à papier et déchets de papier	S O N	338 743	115 749 103 469 102 024	53 429 58 857 58 356	72 701 39 362	21 057 21 140 22 728	17 056	50 290 55 653 54 165	307 173 234	5 205 3 497 5 618	2 949 3 127 7 671
261	Soie	S O N	14 280	825 963 1 088	1 497 1 487 2 416	11 399 13 777	3		558 379 235		1 1	
263	Coton	S O N	107 234	27 921 28 427 32 789	22 209 20 960 24 760	41 164 22 813	369 569 232	3 523	3 238 2 151 4 061	1 623 2 772 2 085	138 372 51	7 049 4 330 8 539
264	Jute et autres fibres libériennes	S O N	1 278	131 264 29	13 48 6	94	50 41	526	424 235 475		40 16	
265	Fibres végétales (sauf coton, jute)	S O N	6 319	702 633 1 130	1 491 1 595 1 551	1 791 567	98 273 198	508	1 146 1 695 1 505	44	511 8 2	28 36 79
266	Fibres synthétiques pour filage	S O N	15 807	3 933 4 348 4 105	2 041 2 128 2 170	3 327 3 351	933 470 631	1 363	3 482 3 694 2 890	30 21 210	175 205 247	523 347 357
267	Aut. fibres synthétiques et artif., déchets	S O N	17 636	4 986 4 955 3 887	1 128 1 329 1 605	4 343 6 301	2 287 2 024 2 078	2 016	2 004 2 679 2 810	212 376 335	536 173 464	124 130 128

Quantity in 1000 kg

Quantités en 1000 kg

SITC CITC Rev. 2	Products - Produits	1983	EUR 10	Deutsch- land	France	Italia	Nederland	Belg.-Lux	United Kingdom	Ireland	Danmark	Ελλάδα
268	Wool and other animal hair	S	25 176	4 169	7 183	4 785	821	1 053	6 215	51	176	723
		O		3 813	5 696	4 925	848		6 183	113	237	634
		N		5 390	9 049		473		7 179	188	179	623
269	Old clothing, other text. articles; rags	S	6 785	1 178	579	2 647	1 412	477	450		22	16
		O		1 375	567	5 543	1 319		364		39	94
		N		1 590	1 044		2 190		556	10	43	22
271	Fertilizers, crude	S	1 367 363	129 556	482 528	170 561	211 774	171 182	179 099		18 199	4 464
		O		111 551	331 086	130 280	119 842		79 897		34 129	6 652
		N		100 950	336 781		74 906		89 491		7 040	8 150
273	Stone, sand and gravel	S	783 311	316 592	34 898	125 026	147 778	3 444	4 180	460	149 717	1 216
		O		324 641	29 230	58 223	73 122		8 045		114 515	528
		N		290 393	34 755		31 118		9 260	226	108 654	2 540
274	Sulphur and unroasted iron pyrites	S	157 067	27 527	37 361	34 638	6 065	51 388		5	40	43
		O		34 340	28 831	77 278	2 748				54	5 325
		N		30 662	29 537		8 848				20	
277	Natural abrasives, n.e.s.	S	7 149	183	79	10	31	55	160		6 631	
		O		3 668	169	16	20		174		13	
		N		315	32		848		103	2	1 187	
278	Other crude minerals	S	635 343	219 224	107 417	94 306	78 094	37 229	62 247	4 226	29 711	2 889
		O		292 594	136 179	45 509	84 815		44 341	5 594	25 181	7 196
		N		204 918	122 697		63 447		57 792	3 485	35 457	12 996
281	Iron ore and concentrates	S	6 918 500	2 761 221	552 693	1 517 814	159 950	1 032 378	890 525		3 919	
		O		3 170 229	1 326 274	760 729	867 577		984 339		302	
		N		3 042 675	1 002 323		224 382		1 248 009	61	202	23
282	Iron or steel scrap and waste	S	145 450	19 674	271	108 930	1 292	125	273		674	14 211
		O		18 344	239	66 347	1 225		30		775	145 427
		N		27 432	244		2 101		73		1 067	28 195
286	Ores and concentrates of uranium and thorium	S	1 661		1 661							
		O			705							
		N			1 872							
287	Base metal ores and concentrates, n.e.s.	S	1 252 992	403 450	206 048	321 339	36 588	37 887	130 219	115 390	57	2 014
		O		437 435	252 948	142 068	55 712		187 952	50 757	19	3 326
		N		437 863	195 006		43 940		154 243	50 872	51	5 398
288	Non-ferrous metal waste and scrap	S	52 443	21 948	1 863	18 568	1 448	3 597	3 863		1 156	
		O		59 765	3 521	29 152	1 789		6 829		1 098	
		N		17 723	2 646		17 475		16 166		1 016	19
289	Precious metal ores, waste, n.e.s.	S	2 448	2 152	21	1		252	21		1	
		O		1 987	99				26		1	
		N		217	200				16			
291	Crude animal materials, n.e.s.	S	34 725	8 825	5 889	3 419	1 254	691	5 950	6	8 639	52
		O		9 373	5 436	4 937	1 208		8 835	3	5 438	12
		N		8 669	7 774		802		8 435	18	4 478	39
292	Crude vegetable materials, n.e.s.	S	34 475	7 544	9 613	3 377	5 055	1 242	6 688	94	608	254
		O		6 940	6 551	9 774	7 498		6 786	52	457	269
		N		9 183	8 662		4 588		7 394	129	789	270
322	Coal, lignite and peat	S	4 771 541	1 005 071	521 571	1 771 024	510 383	464 171	353 973	96 545	3 827	44 976
		O		969 781	1 061 869	622 835	860 296		349 895	61 539	9 945	26 025
		N		913 541	962 085		481 063		240 531	81 438	17 735	105 305
323	Briquettes, coke, semi-coke	S	108 680	11 338	46	400	14 107	5 490	71 174		5 849	276
		O		12 557	243	464	121		39 993		5 086	354
		N		15 430	133		13 193		75 517	1 458	6 340	147
333	Petroleum oils, crude	S	21 942 180	4 707 395	5 219 602	5 375 938	2 431 232	801 250	2 441 299	129 237	476 625	359 598
		O		3 902 121	4 762 912	5 057 401	3 515 063		2 388 920		299 016	968 867
		N		4 283 609	4 297 219		2 960 739		2 070 880		289 571	414 935
334	Petroleum products, refined	S	6 067 729	980 347	870 087	1 947 674	836 205	428 225	536 968	16 248	397 112	54 863
		O		931 462	651 073	1 483 707	932 568		625 349	10 561	268 760	2 557
		N		1 288 698	840 487		897 655		542 347	15 510	338 210	7 532
335	Residual petroleum products, n.e.s.	S	657 439	79 710	151 182	259 920	85 902	24 978	17 889	2	37 663	193
		O		106 625	154 811	161 790	105 959		48 932	6	9 809	86
		N		101 205	244 664		118 884		32 293		40 256	19 228
341	Gas, natural and manufactured	S	1 591 748	14 629	750 155	420 497	33 052	1 389	369 973		2 052	1
		O		7 634	658 920	550 551	12 397		422 417		2 758	
		N		11 987	711 027		96 365		789 072	1 479	5 063	
351	Electric current	S										
		O										
		N										
411	Animal oils and fats	S	71 385	21 217	2 180	2 088	20 091	5 477	19 191	156	985	
		O		19 848	4 340	474	27 335		22 912	1	1 093	1
		N		22 908	3 053		25 841		23 844	2	724	1
423	Fixed vegetable oils, 'soft'	S	54 181	14 227	17 476	9 005	10 171	2 450	751	50	51	
		O		5 817	14 324	9 828	2 946		2 104	2	28	
		N		11 895	23 439		1 646		537	2	32	
424	Other fixed vegetable oils	S	110 312	38 345	10 841	7 976	28 239	7 897	16 929	469	214	2
		O		30 134	14 422	24 162	36 783		36 505		2 039	2
		N		41 740	20 540		38 175		22 439	118	1 657	300
431	Processed animal and vegetable oils, etc.	S	20 112	9 081	1 033	524	3 104	1 241	4 098	507	449	75
		O		7 844	2 187	1 553	2 602		10 463	8	741	11
		N		9 213	1 525		3 416		8 833	495	770	405
511	Hydrocarbons, n.e.s., derivatives	S	185 441	39 361	9 531	51 292	33 554	7 395	41 120	13	759	2 416
		O		34 868	14 809	37 685	46 127		34 595	34	921	2 348
		N		36 058	12 509		19 869		24 176	46	991	1 025
512	Alcohols, phenols, etc.	S	82 594	7 239	3 999	35 001	24 979	6 486	2 026	24	360	2 480
		O		8 928	4 559	22 221	10 905		5 384	60	427	646
		N		9 912	9 712		12 179		9 493	59	619	232

**import  
EXTRA (EUR 10)**
**COMMERCE DE LA CE  
par groupes de la CTCl**

Value in 1000 ECU

Valeurs en 1000 ECU

SITC CTC Rev. 2	Products - Produits	1983	EUR 10	Deutsch- land	France	Italia	Nederland	Belg.-Lux	United Kingdom	Ireland	Danmark	Ελλάδα
268	Laines et poils fins ou grossiers	S O N	100 313	17 622 17 276 23 131	23 201 19 531 30 165	28 724 28 177	2 101 2 333 1 189	3 831	21 162 25 129 32 940	135 285 686	535 744 584	3 002 2 805 2 600
269	Friperie, drilles et chiffons	S O N	3 259	404 518 612	532 539 651	1 008 2 970	407 322 498	249	589 304 515	8	51 43 52	19 74 37
271	Engrais bruts	S O N	71 773	5 871 5 263 5 375	25 609 16 214 17 263	9 456 8 578	10 300 6 114 3 372	8 691	10 435 4 740 5 380		1 193 1 817 484	218 262 313
273	Pierres, sables et graviers	S O N	32 897	6 501 5 781 4 725	2 815 2 720 2 941	18 334 8 643	2 492 1 451 973	544	289 387 923	174 128 41	1 664 1 429 1 231	84 56 117
274	Soufre et pyrites de fer non grillées	S O N	23 288	2 631 2 797 3 462	5 158 3 281 3 972	4 041 6 300	902 412 1 284	4 564	5 979 7 500 5 772	1	11 12 6	1 180
277	Abrasifs naturels (y compr. diam. indust.)	S O N	17 183	2 017 1 562 2 750	877 1 223 913	2 669 1 836	343 203 162	9 319	185 81 103	1 495 2 612 1 974	277 43 61	1 1
278	Autres produits minéraux bruts	S O N	85 370	26 255 40 575 26 940	10 538 11 654 14 357	15 100 8 333	17 519 17 369 15 524	2 960	8 934 8 136 10 695	527 1 254 1 052	3 145 2 442 2 672	392 566 3 033
281	Minerais de fer et concentrés	S O N	191 382	82 653 95 948 91 456	14 928 35 306 26 097	43 648 20 367	2 977 20 342 6 314	24 336	22 761 29 414 40 063	8	79 74 50	7
282	Ferrailles de fonte, de fer ou d'acier	S O N	15 418	2 446 2 540 3 279	164 207 94	10 954 6 429	285 271 436	42	104 387 33		73 88 104	1 350 15 235 2 574
286	Minerais d'uranium, de thorium	S O N	921		921 387 1 096							
287	Minerais de métaux communs, n.d.a.	S O N	270 314	98 769 77 261 81 842	38 408 38 850 25 743	33 805 20 120	19 936 29 086 23 759	22 585	47 689 50 186 53 858	6 219 2 420 2 555	9 35 76	2 894 1 281 2 287
288	Déchets de métaux non ferreux	S O N	84 904	20 508 30 673 19 271	2 041 1 944 1 465	12 818 11 126	1 491 1 659 5 185	19 434	27 576 36 905 26 157		1 036 1 345 567	2 33
289	Minerais des métaux précieux, déchets	S O N	51 010	11 962 17 883 9 203	214 788 1 316	702 1 315	195 45 131 4	1 338	36 397 45 131 49 834		202 6 28	
291	Matières brutes d'origine animale, n.d.a.	S O N	39 545	15 642 22 430 18 061	7 147 5 776 8 632	1 861 6 524	3 665 3 276 3 114	688	5 707 7 996 9 393	57 25 102	4 634 4 659 4 537	144 83 90
292	Matières brutes d'origine végétale, n.d.a.	S O N	53 483	16 407 16 224 22 179	10 796 9 631 12 998	5 904 11 216	7 641 9 239 9 738	1 543	8 980 9 938 13 820	177 304 216	1 490 1 664 2 608	545 581 642
322	Houilles, lignites et tourbe	S O N	303 283	49 498 49 642 45 636	30 274 69 895 62 977	114 202 38 982	37 397 64 246 31 676	35 540	24 834 23 638 17 001	8 264 5 185 6 795	341 670 1 169	2 933 1 487 6 169
323	Briquettes, cokes et semi-cokes	S O N	10 964	800 915 967	3 19 11	44 51	1 347 7 1 212	296	8 077 4 408 8 867		360 262 369	37 53 22
333	Huiles brutes de pétrole	S O N	5 595 748	1 224 559 1 021 272 1 108 631	1 350 679 1 215 820 1 131 827	1 337 793 1 255 720	618 887 892 116 765 865	183 390	611 851 606 253 519 710	35 612	118 261 73 709 73 896	114 716 241 537 105 423
334	Produits raffinés du pétrole	S O N	1 601 601	281 295 276 571 363 391	231 110 162 990 234 724	456 722 353 508	266 610 265 617 241 413	102 163	138 455 172 533 144 424	4 000 2 676 4 447	110 449 76 758 92 647	10 797 839 1 787
335	Produits résiduels du pétrole	S O N	97 355	16 361 15 505 18 766	10 026 13 888 24 526	36 045 18 039	23 989 32 812 31 936	2 028	4 559 7 754 5 727	4 18	4 236 1 608 3 552	107 43 3 178
341	Gaz naturels, gaz manufacturés	S O N	370 912	4 594 2 328 3 737	172 706 148 409 166 009	96 912 129 440	9 594 3 115 29 754	553	85 813 92 183 205 780		737 964 1 748	3
351	Énergie électrique	S O N	72 557	48 700 45 124 31 209	4 105 3 276 5 285		3 346 2 322	288			11 687 9 282 8 936	4 431 4 555 4 937
411	Huiles et graisses animales	S O N	30 644	9 145 8 096 9 889	1 023 1 643 1 414	807 229	8 325 11 607 11 275	2 490	8 276 9 149 10 563	94 15 3	484 521 381	1 1
423	Huiles végétales fixes douces	S O N	41 268	8 706 3 650 9 207	14 657 18 179 16 545	9 829 11 869	5 735 1 859 1 160	1 652	614 1 906 674	28 4 4	47 23 43	
424	Autres huiles végétales fixes	S O N	70 852	26 510 20 531 29 870	7 817 11 708 18 081	4 403 14 468	17 068 23 934 30 412	4 182	10 289 22 250 17 101	412 7 82	164 1 625 1 501	7 5 259
431	Huiles et graisses élaborées	S O N	10 591	4 311 3 810 4 645	679 1 496 1 311	457 874	1 469 1 417 1 961	603	2 495 5 169 4 637	292 34 184	268 515 339	17 48 217
511	Hydrocarbures et dérivés halogénés, etc.	S O N	93 661	19 474 17 544 20 819	5 934 9 459 8 602	26 613 18 740	15 360 23 135 14 147	4 819	20 073 16 488 12 905	52 65 91	422 467 574	914 801 525
512	Alcools, phénols, dérivés halogénés, etc.	S O N	33 263	4 847 6 135 6 455	3 997 3 505 4 217	9 516 6 623	7 075 5 812 5 476	3 750	2 854 4 695 6 856	153 238 172	469 350 463	602 223 64

Quantity in 1000 kg

Quantités en 1000 kg

SITC CITC Rev. 2	Products - Produits	1983	EUR 10	Deutsch- land	France	Italia	Nederland	Belg.-Lux	United Kingdom	Ireland	Danmark	Ελλάδα
513	Carboxylic acids, etc.	S	21 481	4 455	3 848	4 223	2 906	1 734	2 849	129	1 186	151
		O		4 846	4 030	4 488	3 418		4 253	200		140
		N		4 485	4 256		3 556		4 157	259	871	267
514	Nitrogen function compounds	S	22 268	5 508	2 670	7 434	2 867	1 327	2 212	46	192	12
		O		6 493	3 180	7 440	3 775		2 040	19	194	9
		N		6 770	3 951		3 077		2 113	111	245	22
515	Organo-inorganic compounds, etc.	S	13 416	2 085	1 692	4 393	3 134	939	865	46	194	68
		O		2 121	1 596	3 436	3 830		815	74	124	20
		N		3 036	1 606		2 365		817	68	103	25
516	Other organic chemicals	S	12 104	3 567	2 060	3 243	1 073	403	776	99	331	552
		O		2 833	1 046	1 737	1 775		534	38	430	73
		N		2 428	1 301		1 977		636	14	757	35
522	Inorganic chemical elements, oxides, etc.	S	269 239	38 328	20 912	102 995	36 700	18 787	22 393	68	23 659	5 397
		O		39 012	28 550	68 560	32 094		27 419	115	11 305	8 390
		N		46 739	14 521		27 599		14 823	2 441	69 100	19 072
523	Other inorganic chemicals	S	101 748	21 889	16 491	22 905	6 873	3 788	13 043	2 388	11 297	3 074
		O		21 801	7 264	20 831	2 914		13 918	1 317	15 317	1 155
		N		23 793	9 949		3 911		16 718	109	12 875	6 559
524	Radio-active and associated materials	S	1 551	404	883	2	244	7	11			
		O		188	483	18	164					
		N		29	1 066		120					
531	Synthetic dyes, natural indigo, etc.	S	3 318	923	283	854	301	162	688	4	91	12
		O		994	342	843	342		915	7	119	16
		N		1 157	285		360		785	5	122	16
532	Dyeing, tanning extracts, etc.	S	2 647	318	461	1 027	122	87	379	14	21	218
		O		194	142	1 485	373		525	8	87	
		N		252	379		348		629	67	78	
533	Pigments, paints, varnishes, etc.	S	12 111	3 221	1 418	1 479	1 498	414	1 647	64	1 941	229
		O		3 702	1 632	1 637	1 923		1 563	62	1 558	127
		N		3 069	1 627		1 064		1 755	130	1 981	308
541	Medicine and pharmaceutical products	S	5 032	1 662	485	703	468	446	717	46	422	83
		O		1 242	474	434	732		766	40	390	68
		N		1 744	440		521		820	75	450	83
551	Essent. oils, perfume and flavour materials	S	2 877	711	542	231	223	35	1 054	39	34	8
		O		597	665	89	273		521	59	41	8
		N		764	744		149		672	9	56	7
553	Perfumery, cosmetics, toilet preparations	S	2 311	676	345	296	106	41	472	31	343	1
		O		619	311	280	142		673	48	360	3
		N		875	271		130		587	22	358	3
554	Soaps, polishing and scour. preparations	S	17 342	6 780	4 911	1 095	1 745	541	1 120	22	1 058	70
		O		7 711	4 239	1 042	1 383		1 035	17	1 046	212
		N		5 860	3 631		1 004		1 455	49	968	47
562	Fertilizers, manufactured	S	569 685	64 734	109 062	144 597	31 431	50 277	71 650	34 534	29 745	13 655
		O		52 684	57 640	83 480	25 304		65 092	28 567	33 721	1 651
		N		89 597	111 054		32 419		57 761	18 430	82 106	5 836
572	Explosives, pyrotechnic products	S	2 386	1 168	188	112	713				116	89
		O		1 821	177	149	516					55
		N		1 105	196		545					24
582	Products of condensation, etc.	S	45 113	19 231	4 445	6 171	2 599	2 929	6 294	312	2 235	897
		O		17 388	3 979	6 434	3 631		4 570	382	2 545	486
		N		17 907	4 287		3 587		5 544	698	2 440	716
583	Products of polymerization, etc.	S	124 070	36 785	13 908	23 800	9 775	5 734	18 255	633	12 643	2 537
		O		40 780	12 438	18 181	10 957		19 044	677	13 044	3 956
		N		37 476	13 230		12 051		18 744	943	12 960	1 661
584	Cellulose derivatives, etc.	S	6 544	936	756	1 541	252	1 416	1 434	3	134	72
		O		802	577	848	277		1 394	1	153	185
		N		746	726		324		1 325	2	176	109
585	Other artificial resins, plastic materials	S	2 982	1 465	135	859	380	10	16	41	54	22
		O		1 171	187	833	304		92	92	41	4
		N		1 055	253		395		39	41	39	23
591	Disinfectants, insecticides, etc.	S	3 414	598	382	394	532	272	925	3	107	201
		O		783	780	247	376		952		146	343
		N		1 297	719		163		1 020	18	122	290
592	Starches, inulin, gluten, etc.	S	4 281	1 025	725	226	473	380	921	21	457	53
		O		847	1 822	115	936		1 164	13	388	70
		N		1 202	605		1 218		1 380	7	441	61
598	Miscellaneous chemical products, n.e.s.	S	80 031	22 741	10 710	8 745	12 142	3 549	19 258	254	2 376	256
		O		21 202	9 842	6 571	10 852		23 856	1 579	2 682	272
		N		21 154	10 215		14 483		22 118	1 044	2 218	220
611	Leather	S	16 312	1 802	1 332	10 092	590	81	2 148	32	190	45
		O		1 141	945	6 290	573		2 041	36	177	5
		N		1 695	1 218		570		2 238	38	125	28
612	Manufactures of leather, n.e.s.	S	1 853	594	522	154	129	28	264	15	144	3
		O		460	567	119	127		266	17	111	
		N		804	541		157		249	47	100	
613	Furskins, tanned or dressed	S	591	167	57	272	7	21	33		17	17
		O		152	98	153	1		33		17	31
		N		168	51				55		25	84
621	Materials of rubber	S	6 391	2 250	833	493	575	334	1 527	46	292	41
		O		1 572	1 114	301	429		1 426	108	361	54
		N		3 599	1 254		731		1 786	84	385	86
625	Rubber tyres, tyre cases, etc.	S	24 923	9 348	2 782	3 111	1 619	848	5 225	294	1 477	219
		O		7 220	3 019	2 738	1 342		5 249	309	1 694	218
		N		7 884	3 753		1 577		5 988	524	1 304	177

import  
EXTRA (EUR 10)

COMMERCE DE LA CE  
par groupes de la CTCI

Value in 1000 ECU

Valeurs en 1000 ECU

SITC CTIC Rev. 2	Products - Produits	1983	EUR 10	Deutsch- land	France	Italia	Nederland	Belg.-Lux	United Kingdom	Ireland	Danmark	Ελλάδα	
513	Acides carboxyliques, etc.	S	37 442	7 318	7 442	4 166	5 178	2 443	9 464	188	942	301	
		O		8 432	6 962	4 517	7 362		9 092	319	918	183	
		N		7 293	5 355		8 380		8 570	411	926	342	
514	Composés à fonctions azotées	S	71 233	14 591	15 781	15 893	4 993	3 947	12 890	2 002	607	529	
		O		17 808	18 047	16 317	5 978		18 577	109	880	332	
		N		14 953	24 425		5 485		26 474	1 790	986	380	
515	Composés organo-minér., hétérocycliques	S	95 999	19 973	22 097	24 649	10 132	7 373	6 514	3 081	1 455	725	
		O		23 654	26 895	22 434	7 881		5 466	4 022	1 567	580	
		N		26 980	21 615		18 194		9 815	3 112	1 146	1 097	
516	Autres produits chimiques organiques	S	29 526	9 283	5 610	3 115	3 246	780	5 293	1 433	235	285	
		O		7 790	3 173	3 319	3 265		4 506	395	517	140	
		N		9 133	4 022		2 621		4 565	499	631	261	
522	Produits chimiques inorganiques	S	77 458	18 505	9 459	21 924	3 186	4 245	15 304	97	3 622	1 116	
		O		14 646	8 934	17 149	5 075		11 249	401	1 844	1 629	
		N		19 210	7 087		5 998		12 341	374	12 067	3 455	
523	Autres produits chimiques inorganiques	S	42 890	11 045	6 698	7 658	4 713	2 209	6 018	380	3 083	1 106	
		O		11 340	5 667	9 248	1 826		7 214	237	3 712	271	
		N		12 235	4 961		2 435		7 739	139	3 537	1 085	
524	Matières radio-actives et associés	S	251 683	200 856	39 376	398	547	254	10 081	72	96	3	
		O		24 575	24 789	1 376	294		43		98	4	
		N		5 103	110 184		338			121	103		
531	Color. org. synthétiques, indigo nat., etc.	S	34 966	10 174	7 408	5 711	2 495	1 522	6 463	39	1 006	148	
		O		10 422	6 142	6 102	2 625		8 202	73	1 272	140	
		N		11 597	5 498		2 870		6 751	100	959	207	
532	Extraits pour teinture, tannage, etc.	S	3 495	603	671	1 184	142	96	449	22	50	278	
		O		458	224	1 685	384		581	6	57	106	
		N		360	603		457		697		93	103	
533	Pigments, peintures, vernis, etc	S	29 487	8 043	3 819	3 470	3 269	1 083	5 962	345	3 040	456	
		O		8 232	3 997	2 405	3 134		5 755	355	2 429	386	
		N		7 781	3 972		3 529		6 364	555	2 736	503	
541	Produits médicaux et pharmaceutiques	S	194 824	56 823	30 365	28 509	14 265	22 763	26 872	1 812	8 294	5 121	
		O		48 183	34 791	34 140	12 186		29 210	2 222	8 520	3 614	
		N		63 518	24 949		13 286		29 386	5 952	9 120	3 305	
551	Huiles essentielles et produits aromatiques	S	30 244	5 346	8 503	2 587	2 457	305	9 824	745	327	150	
		O		4 846	10 025	1 225	2 472		6 796	1 107	321	124	
		N		6 240	10 646		1 888		5 525	340	330	132	
553	Parfumerie et produits de beauté	S	13 069	3 882	1 595	1 774	743	233	3 467	177	1 175	23	
		O		4 465	1 752	2 040	793		4 453	164	1 177	40	
		N		4 940	1 511		655		4 111	47	1 138	122	
554	Savons; produits d'entretien	S	20 929	7 365	4 623	1 365	2 549	990	2 548	81	1 305	103	
		O		8 005	4 226	1 719	1 574		2 176	58	1 314	239	
		N		6 703	3 691		1 824		3 276	157	1 196	85	
562	Engrais manufacturés	S	85 592	12 742	14 415	25 420	4 096	5 589	12 415	5 284	3 975	1 656	
		O		7 658	6 889	13 998	2 993		8 867	3 935	5 937	314	
		N		13 449	13 542		3 899		8 263	2 982	14 063	940	
572	Explosifs et articles de pyrotechnie	S	5 901	2 291	487	680	1 080	32			235	1 096	
		O		3 265	552	416	1 225					123	665
		N		2 334	1 168		1 374				14	106	288
582	Produits de condensation, etc.	S	74 479	23 883	8 192	7 687	9 612	4 453	16 259	480	3 474	439	
		O		22 421	6 965	7 050	13 868		14 173	370	3 818	331	
		N		23 316	8 293		13 398		14 170	713	3 805	324	
583	Produits de polymérisation, etc.	S	142 958	42 423	14 751	21 176	13 496	8 476	26 503	1 099	13 015	2 019	
		O		45 810	15 996	15 729	15 149		27 944	1 524	13 787	3 141	
		N		46 636	17 067		15 371		30 097	1 816	14 648	1 331	
584	Cellulose, dérivés chimiques de cellulose	S	17 338	3 703	2 799	3 128	855	3 011	3 303	32	233	274	
		O		2 583	2 483	2 056	793		3 452	18	490	651	
		N		3 545	3 617		1 321		3 246	47	355	387	
585	Autres résines artificielles et mat. plast.	S	6 227	2 206	628	1 260	1 080	109	92	262	538	52	
		O		3 087	573	984	839		332	442	262	34	
		N		3 142	1 008		823		361	206	693	68	
591	Désinfectants, insecticides, etc.	S	19 009	2 963	2 949	2 935	1 188	2 039	5 605	10	373	947	
		O		3 952	4 409	1 175	1 031		5 743		907	1 628	
		N		6 953	5 142		881		6 150	37	575	830	
592	Amidons, gluten, colles, etc.	S	10 476	2 508	2 110	516	992	813	2 448	130	739	220	
		O		2 093	1 953	459	1 641		2 443	877	611	167	
		N		2 611	1 850		1 890		2 791	313	596	224	
598	Produits chimiques divers, n.d.a.	S	104 414	25 583	16 649	15 681	16 707	5 772	18 748	917	2 571	786	
		O		25 082	15 528	10 005	13 631		18 264	983	2 592	378	
		N		28 477	18 787		20 539		18 395	1 135	2 495	506	
611	Cuirs et peaux, préparés	S	85 821	16 317	12 686	40 796	2 381	1 217	9 435	298	2 258	423	
		O		14 869	10 022	30 602	3 259		9 895	362	2 189	155	
		N		20 562	13 095		2 658		11 933	291	2 148	308	
612	Articles manufacturés en cuir, n.d.a.	S	20 717	10 242	4 703	702	550	382	1 767	103	2 245	23	
		O		7 216	5 345	739	635		2 111	89	2 311	8	
		N		10 165	5 302		863		2 183	275	1 831	3	
613	Pelletteries tannées ou apprêtées	S	19 588	4 297	1 779	8 852	184	150	1 967	712	1 647		
		O		4 405	2 175	6 092	24		1 370	796	2 326		
		N		5 043	1 551		10		1 710	752	4 446		
621	Produits en caoutchouc	S	17 025	5 154	2 362	1 103	1 403	1 467	4 232	183	952	169	
		O		4 300	3 498	946	1 174		3 566	274	994	160	
		N		7 041	3 227		1 546		4 406	256	1 162	212	
625	Pneumatiques, chambres à air, etc.	S	63 589	23 237	7 071	7 178	4 068	2 308	14 780	739	3 659	549	
		O		16 777	8 313	5 819	3 773		14 090	761	4 502	478	
		N		19 326	10 412		3 855		15 766	1 329	3 725	501	

Quantity in 1000 kg

Quantités en 1000 kg

SITC CITC Rev. 2	Products - Produits	1983	EUR 10	Deutsch- land	France	Italia	Nederland	Belg.-Lux	United Kingdom	Ireland	Danmark	Ἑλλάδα
628	Articles of rubber, n.e.s.	S	3 981	1 465	672	318	350	189	759	36	166	26
		O		1 374	648	465	234		967	54	201	27
		N		1 519	738		293		970	66	170	35
633	Cork manufactures	S	3 125	650	1 251	570	125	84	347	15	71	12
		O		1 015	1 540	245	150		1 034	10	149	11
		N		1 135	1 792		220		1 037	13	263	26
634	Veneers, reconstituted wood, etc. n.e.s.	S	207 797	59 761	13 556	19 309	11 213	7 088	84 863	1 292	10 481	234
		O		57 839	12 680	21 049	11 760		69 972	1 811	10 651	355
		N		56 539	10 553		11 121		80 946	2 590	13 396	301
635	Wood manufactures, n.e.s.	S	49 462	23 200	5 290	3 376	2 201	790	10 557	267	2 512	1 269
		O		22 030	5 387	2 873	2 693		10 187	222	2 317	1 601
		N		23 855	5 056		2 616		10 580	274	2 454	222
641	Paper and paperboard	S	904 550	269 350	106 917	95 235	72 608	41 093	227 068	14 333	62 472	15 474
		O		247 642	115 315	53 990	80 530		232 860	12 432	58 481	13 902
		N		245 623	116 965		81 386		257 068	15 208	66 429	25 157
642	Articles of paper, pulp, paperboard	S	44 852	15 687	4 504	2 843	3 129	1 743	10 242	201	6 080	423
		O		13 993	5 059	2 979	2 781		8 752	196	7 016	688
		N		15 140	4 109		2 933		10 016	238	5 845	737
651	Textile yarn	S	46 076	11 579	5 201	8 079	2 234	8 536	7 822	650	1 645	330
		O		13 334	5 520	6 625	1 990		7 859	821	1 787	227
		N		14 167	5 654		2 340		7 451	564	1 937	269
652	Cotton fabrics, woven, excl. spec. fabrics	S	19 909	3 908	2 305	4 428	1 443	591	5 803	509	770	152
		O		3 582	3 383	3 912	1 294		4 998	401	691	88
		N		4 662	2 960		1 307		5 181	388	852	91
653	Synthetic fabrics, woven, excl. spec. fabr.	S	9 606	1 828	1 296	2 083	457	340	3 124	198	190	90
		O		1 949	1 101	1 295	488		3 516	274	174	71
		N		1 923	1 231		633		3 224	256	212	58
654	Other woven textile fabrics	S	4 018	741	382	519	173	489	1 530	13	122	49
		O		839	377	447	110		1 392	50	271	20
		N		689	439		130		1 272	32	125	9
655	Knitted or crocheted fabrics	S	1 924	570	376	200	276	39	384	5	61	13
		O		653	404	111	314		450	8	66	17
		N		823	410		363		422	16	63	3
656	Tulle, lace, embroidery, etc.	S	817	298	69	91	38	40	238	11	29	3
		O		301	147	65	46		264	40	29	6
		N		301	162		38		216	23	22	12
657	Special textile fabrics, etc.	S	9 647	2 972	1 333	1 184	605	1 516	1 506	53	309	169
		O		2 622	1 338	1 708	745		1 615	55	326	156
		N		2 292	1 539		658		1 928	101	396	103
658	Made-up textile articles, n.e.s.	S	14 307	4 012	1 636	1 827	2 555	1 542	1 398	100	873	264
		O		5 157	1 753	941	2 264		1 540	84	680	534
		N		3 564	1 828		2 595		2 231	114	718	188
659	Floor coverings, etc.	S	7 131	3 823	631	755	514	167	984	10	222	25
		O		3 908	626	575	534		1 295	9	297	82
		N		3 909	665		541		1 392	30	274	20
661	Lime, cement, building materials	S	138 976	72 242	15 897	17 669	4 629	3 944	15 078	4 385	4 692	440
		O		71 198	10 249	20 447	4 680		15 143	6 737	5 429	22
		N		60 558	13 898		3 956		14 806	7 261	5 692	102
662	Clay and refractory construction materials	S	52 387	21 085	12 564	7 774	2 168	1 527	5 094	482	1 202	491
		O		21 741	12 918	5 468	2 508		5 016	306	1 495	969
		N		20 944	10 840		2 633		8 024	725	1 573	1 649
663	Mineral manufactures, n.e.s.	S	38 966	15 513	6 478	11 009	608	887	2 938	202	1 185	146
		O		16 159	6 903	7 386	899		3 583	61	1 664	139
		N		14 404	6 310		671		3 571	40	3 403	177
664	Glass	S	47 680	14 748	3 982	9 982	4 783	952	7 679	1 202	4 027	325
		O		14 210	5 080	6 296	3 466		10 009	265	3 609	892
		N		13 884	6 551		4 708		8 928	1 232	3 618	274
665	Glassware	S	28 327	8 891	6 064	3 142	936	1 749	6 035	65	1 188	257
		O		10 103	3 620	1 890	1 951		7 206	54	1 648	241
		N		12 914	6 133		2 173		9 865	57	805	160
666	Pottery	S	9 747	2 229	1 316	2 020	1 416	339	1 623	28	593	183
		O		2 779	1 411	924	1 396		1 662	74	710	277
		N		3 532	1 364		1 280		1 511	104	571	361
667	Pearls, precious and semi-precious stones	S	72	30	30	11	1					
		O		136	14	1						
		N		46	11		2					
671	Pig etc. iron, ferro-alloys	S	150 125	65 937	25 123	32 856	1 838	5 711	14 529	2	4 129	
		O		47 823	21 957	33 748	1 884		7 197	3	2 644	662
		N		67 997	17 921		1 195		13 140	36	2 432	881
672	Ingots, primary forms, of iron or steel	S	134 183	29 548	16 916	42 080	2 395	2 001	15 361		5 963	19 919
		O		45 414	17 913	33 077	8 758		24 974	1	7 531	9 182
		N		42 911	16 405		7 872		24 452		4 383	7 570
673	Iron and steel bars, rods, angles, etc.	S	306 466	177 998	27 289	29 144	11 893	17 093	22 363	829	13 075	6 782
		O		177 424	26 098	23 428	8 952		29 572	4 376	12 684	2 243
		N		164 149	30 425		15 166		41 424	2 185	12 168	3 350
674	Iron and steel universals, plates, sheets	S	276 104	99 396	31 561	53 662	8 511	6 731	29 478	516	31 711	14 538
		O		114 516	29 818	20 648	10 944		36 349	526	32 771	4 905
		N		87 706	26 031		9 416		28 953	2 334	25 211	3 891
675	Hoop and strip, of iron or steel	S	22 462	9 445	1 534	3 906	726	397	2 036	20	3 277	1 121
		O		12 085	1 214	3 658	913		2 010	1	2 065	48
		N		10 358	1 732		1 078		2 133	35	1 962	203
676	Rails and railway track material	S	9 563	546		8 606	24	27	299		61	
		O		494	5	5 751			7		5	
		N		780	7		40		136	10		9

**import  
EXTRA (EUR 10)**
**COMMERCE DE LA CE  
par groupes de la CTCl**

Value in 1000 ECU

Valeurs en 1000 ECU

SITC CTC Rev. 2	Products - Produits	1983	EUR 10	Deutsch- land	France	Italia	Nederland	Belg.-Lux	United Kingdom	Ireland	Danmark	Ελλάδα
628	Ouvrages en caoutchouc, n.d.a.	S O N	25 748	8 863 8 964 9 275	3 717 3 885 4 314	2 314 1 896	2 179 2 141 1 603	1 209	5 383 5 867 6 795	450 562 542	1 349 1 341 1 269	284 237 298
633	Ouvrages en liège	S O N	9 498	2 027 3 334 3 512	4 571 6 112 6 518	1 345 994	299 342 437	241	625 1 926 1 824	19 12 11	242 468 754	129 86 208
634	Placages, bois artificiels, etc., n.d.a.	S O N	107 570	30 741 32 471 31 009	7 947 8 112 7 000	9 133 7 928	8 137 8 135 7 726	4 318	40 631 38 363 35 139	935 1 031 811	5 871 5 647 7 792	57 192 84
635	Articles manufacturés en bois, n.d.a.	S O N	52 913	20 630 20 651 21 599	4 810 4 804 5 597	4 031 3 112	3 328 3 412 2 920	1 216	15 336 13 912 15 724	455 340 330	2 669 2 557 2 856	438 873 223
641	Papiers et cartons	S O N	502 080	145 074 132 935 136 029	58 503 60 553 64 736	43 873 26 680	39 001 44 483 42 550	22 799	141 008 137 873 152 640	8 202 7 311 8 622	35 236 34 259 37 301	8 384 7 627 11 564
642	Articles en papier ou carton	S O N	64 301	19 164 17 258 18 027	7 577 7 452 7 031	4 030 3 628	4 940 5 757 4 120	2 165	16 824 16 367 15 918	597 523 676	8 395 9 572 7 642	609 778 642
651	Fils de matières textiles	S O N	162 696	46 165 51 353 55 396	16 762 17 776 18 518	32 657 27 347	5 894 5 514 6 131	21 791	28 512 29 089 27 958	2 551 2 893 1 984	6 958 7 694 8 077	1 406 1 161 1 311
652	Tissus de coton, sauf tissus spéciaux	S O N	110 195	25 019 26 632 34 949	12 785 16 874 18 068	23 415 20 688	7 038 5 959 6 383	3 161	30 743 28 745 30 754	2 477 1 989 2 316	4 329 4 036 4 780	1 228 726 785
653	Tissus synthét. ou artif., sauf spéciaux	S O N	80 054	16 166 17 384 18 749	11 949 10 350 12 595	10 828 7 320	2 890 3 319 3 782	2 153	32 002 34 571 32 211	1 689 2 416 2 151	1 508 1 425 1 719	869 635 516
654	Autres tissus, sauf tissus spéciaux	S O N	22 395	8 204 7 968 8 098	3 456 3 535 3 948	3 614 5 937	663 697 458	665	4 413 4 242 3 796	207 292 417	860 1 366 1 039	313 206 73
655	Étoffes de bonneterie	S O N	16 444	5 551 7 366 10 286	2 235 2 538 2 814	1 653 949	2 055 2 085 2 511	571	3 625 3 931 3 710	101 96 104	502 626 530	151 232 60
656	Tulles, dentelles, broderies, etc.	S O N	20 141	5 629 5 386 6 213	1 994 2 803 3 272	4 639 3 480	717 888 821	445	5 944 5 791 4 935	272 665 355	374 365 344	127 171 190
657	Tissus spéciaux, articles assimilés	S O N	45 928	15 551 13 859 14 102	5 804 5 957 6 163	7 426 5 493	3 009 3 068 2 673	3 159	8 001 9 066 9 675	416 557 895	1 626 2 039 2 010	936 868 735
658	Articles en matières textiles, n.d.a.	S O N	65 113	26 552 25 831 26 397	6 491 7 534 8 440	7 162 4 599	5 977 6 075 5 943	2 904	9 075 13 540 15 493	700 471 565	3 468 3 213 3 723	2 784 1 433 1 368
659	Couvre-parquets, tapis, etc.	S O N	81 241	52 892 60 180 59 363	5 360 6 224 7 047	6 601 5 765	3 738 3 208 3 664	2 019	9 013 8 203 12 198	77 40 157	1 447 1 146 1 641	94 206 51
661	Chaux, ciments, matr. construct. fabriqués	S O N	18 208	6 969 6 326 5 714	4 046 2 916 3 354	1 576 1 080	1 135 1 189 957	871	1 608 1 992 2 001	1 122 869 595	752 847 783	129 17 49
662	Matériaux de construct. en prod. céramiques	S O N	19 463	6 727 7 543 7 237	3 892 4 485 3 608	3 813 2 337	895 1 052 1 033	767	2 555 2 701 3 889	255 175 359	429 591 542	130 533 1 227
663	Articles minéraux manufacturés, n.d.a.	S O N	35 015	13 105 12 399 13 709	4 613 6 226 4 959	4 400 3 507	1 276 1 702 1 651	2 754	6 312 5 962 7 583	706 584 810	1 517 1 438 1 604	332 368 375
664	Verre	S O N	39 253	14 766 14 790 15 206	4 278 5 525 5 943	3 189 2 509	2 892 2 613 2 658	1 822	8 930 8 847 10 775	550 333 566	2 602 2 492 2 597	224 360 205
665	Ouvrages en verre	S O N	27 280	8 283 8 276 10 629	3 408 3 287 4 459	3 983 2 473	1 416 1 904 1 916	1 126	7 415 9 141 9 992	276 301 316	1 024 1 546 1 185	349 419 338
666	Poterie	S O N	27 896	6 813 8 032 10 304	3 433 3 511 3 389	4 795 2 531	3 616 3 936 3 320	839	6 096 6 485 5 811	79 222 296	1 678 1 957 1 768	547 634 692
667	Pierres gemmes et perles fines	S O N	353 500	17 045 13 612 19 272	13 882 20 708 16 634	4 439 8 664	20 360 8 723 8 476	289 680	7 906 16 490 8 316	4 8 14	184 271 182	61 12
671	Fontes, grenailles, poudres, ferro-alliages	S O N	81 513	37 310 25 817 34 981	18 485 12 950 11 627	13 905 10 547	1 353 735 757	3 046	6 271 3 567 4 674	4 7 23	1 139 867 875	247 409
672	Lingots et formes prim. en fer ou acier	S O N	44 356	11 091 13 922 18 018	7 920 8 874 8 179	11 363 8 152	602 1 584 1 596	582	5 821 8 918 8 375	3	1 977 2 468 1 614	5 000 2 209 2 023
673	Barres et profilés, en fer ou en acier	S O N	112 443	60 729 64 135 61 672	10 691 10 394 12 270	11 455 9 331	5 076 3 508 6 373	5 818	10 299 12 743 18 159	323 1 438 746	5 907 6 101 5 735	2 145 858 1 169
674	Large plates et tôles, en fer ou en acier	S O N	140 735	48 894 55 783 44 595	15 937 16 184 13 552	28 098 13 063	5 788 5 567 6 625	3 796	16 266 19 004 16 656	427 341 1 131	14 965 16 208 12 680	6 564 1 793 1 776
675	Feuillards en fer ou en acier	S O N	17 608	7 763 9 120 8 276	1 541 1 326 1 933	2 662 2 595	707 651 874	307	2 152 2 148 2 929	18 6 47	1 847 1 352 1 280	611 136 219
676	Rails et autres éléments de voies ferrées	S O N	1 780	212 152 211	1 12 21	1 256 1 000	38 63	16	223 22 88	11	34 20	4

Quantity in 1000 kg

Quantités en 1000 kg

SITC CITC Rev. 2	Products - Produits	1983	EUR 10	Deutsch- land	France	Italia	Nederland	Belg.-Lux	United Kingdom	Ireland	Danmark	Ελλάδα
677	Iron and steel wire, excluding wire rod	S	16 712	10 230	1 399	2 952	256	281	689	17	844	44
		O		9 961	1 370	1 445	515	743	13	549	424	
		N		9 512	1 233		741	1 042	25	724	100	
678	Tubes, pipes, fittings, of iron and steel	S	57 112	23 924	9 388	5 463	5 872	1 692	5 371	476	4 554	372
		O		25 285	13 633	3 962	5 202	7 942	724	5 986	518	
		N		26 851	8 684		7 799	10 357	343	5 953	677	
679	Iron and steel castings, rough forgings	S	3 025	1 559	341	284	39	77	438	39	248	
		O		1 605	370	353	120	570	1	238		
		N		1 660	463		116	814	17	152	4	
681	Silver and platinum group metals	S	334	68	24	7	1	60	166		8	
		O		20	26	25	1	169		1		
		N		58	17		1	106		1		
682	Copper excluding cement copper	S	133 125	41 358	18 689	30 180	1 599	19 937	18 513	597	1 125	1 127
		O		33 052	22 844	26 089	1 075	19 747	295	1 150	1 528	
		N		43 921	21 293		1 419	18 303	168	1 176	1 161	
683	Nickel	S	5 417	2 314	1 544	556	54	229	699	6	13	2
		O		2 582	940	362	246	1 174	2	5	3	
		N		4 369	2 119		338	1 244	17	16		
684	Aluminium	S	105 436	31 983	13 766	8 320	20 259	5 977	21 110	282	3 641	98
		O		31 838	21 074	8 329	27 967	17 706	216	4 833	94	
		N		36 103	21 861		34 709	17 963	305	4 099	50	
685	Lead	S	27 610	2 215	1	12 010	3 125		6 533	3	150	3 573
		O		2 630	995	3 613	275	6 548		952	1 378	
		N		815	24		308	14 935		4	1 304	
686	Zinc	S	16 600	4 223	650	1 712		163	7 127		2 389	336
		O		4 160	525	1 222	50	7 705		219	262	
		N		3 793	56		527	3 666		326	137	
687	Tin	S	2 814	1 061	551	605	130	130	256	4	7	70
		O		743	525	441	209	386		1	26	
		N		555	330		160	141		29	13	
688	Uranium, thorium and alloys	S	5						5			
		O										
		N										
689	Miscellaneous non-ferrous base metals	S	5 027	2 480	421	178	1 294	154	424		56	20
		O		1 929	864	356	579		401	14	2	33
		N		2 458	525		809		613		25	36
691	Metal structures and parts	S	21 392	6 113	10 238	356	390	205	2 114	49	1 771	156
		O		7 071	674	325	472	3 006	27	1 225	13	
		N		7 761	777		596	2 707	46	1 088	35	
692	Metal containers, for storage, transport	S	5 938	1 753	909	765	590	216	976	10	689	30
		O		1 907	490	403	505	823	167	1 669	30	
		N		1 750	738		635	1 338	160	775	30	
693	Wire products and fencing grills	S	3 692	1 493	612	464	267	158	375	87	167	69
		O		888	772	566	136	443	213	204	23	
		N		1 654	879		255	459	37	182	8	
694	Nails, bolts, nuts, screws, etc.	S	17 327	6 827	2 567	1 065	1 129	384	4 300	68	562	425
		O		5 683	2 574	915	927	3 091	68	635	200	
		N		7 700	3 178		1 162	3 670	100	608	97	
695	Tools for use in the hand or in machines	S	9 031	2 894	1 523	1 136	1 091	287	1 588	64	233	215
		O		2 433	1 973	879	584	1 801	85	231	217	
		N		2 418	2 133		721	1 390	77	267	171	
696	Cutlery	S	1 798	810	126	128	157	73	417	10	51	26
		O		889	134	120	181	497	17	76	14	
		N		974	128		249	436	27	54	27	
697	Household equipment of base metal, n.e.s.	S	13 277	3 658	2 345	1 312	1 203	1 177	2 896	206	352	128
		O		3 167	2 561	1 035	684	2 768	243	419	100	
		N		3 203	2 617		1 017	2 645	363	475	172	
699	Manufactures of base metal, n.e.s.	S	28 484	9 409	4 639	3 467	2 579	1 241	4 690	165	2 141	153
		O		8 808	3 580	1 871	2 647	4 682	165	2 401	172	
		N		9 719	5 205		2 233	4 430	265	2 511	233	
711	Steam boilers and auxiliary plant	S	618	97	13	8	13	13	4	2	465	3
		O		128	2	6	4	4	1 131	17	23	
		N		12	10		4	20	1 290	11	24	
712	Steam engines, turbines	S	511	130	7	15	25		95		239	
		O		122	90	8	31	17	108			
		N		147	24		1	86		12		
713	Internal combustion piston engines	S	24 609	7 811	3 121	2 115	1 323	4 763	4 486	87	473	430
		O		7 784	5 156	1 127	1 479	4 665	42	816	332	
		N		8 438	4 601		1 326	5 792	146	305	389	
714	Reaction engines, gas turbines	S	959	217	177	132	39	11	371	2	10	
		O		190	157	82	30	380	8	8	24	
		N		277	214		40	308	16	5	50	
716	Rotating electric plant, parts	S	11 199	4 265	1 244	3 025	697	275	645	118	774	156
		O		3 193	1 317	2 293	982	925	165	743	28	
		N		4 241	2 168		896	986	173	637	33	
718	Other power generating machinery	S	756	368	158	78	49	18	53	2	30	
		O		225	44	26	22	66	1	53		
		N		746	39		18	49	2	36		
721	Agricultural machinery, excluding tractors	S	6 857	1 487	1 719	530	527	269	1 132	270	719	204
		O		1 274	1 432	241	618	1 290	159	628	49	
		N		1 425	1 454		724	1 059	98	603	294	
722	Tractors, excluding for semi-trailer	S	3 895	587	1 208	260	307	91	691	49	351	351
		O		366	1 022	588	220	700	47	569	240	
		N		308	1 222		180	975	37	429	906	



**import  
EXTRA (EUR 10)**
**COMMERCE DE LA CE  
par groupes de la CTCI**

Value in 1000 ECU

Valuers en 1000 ECU

SITC CTIC Rev. 2	Products - Produits	1983	EUR 10	Deutsch- land	France	Italia	Nederland	Belg.-Lux	United Kingdom	Ireland	Danmark	Ελλάδα
677	Fils de fer ou d'acier	S	12 458	6 730	1 570	1 479	387	145	1 147	46	915	39
		O		7 037	1 318	814	359		1 321	51	713	196
		N		6 703	1 435		467		1 620	70	850	50
678	Tuyaux, accessoires, en fonte, fer, acier	S	60 419	21 110	10 308	6 441	7 159	2 467	8 219	367	3 803	545
		O		20 667	12 629	4 413	6 215		11 093	752	4 658	676
		N		21 143	9 259		7 098		11 812	283	4 765	1 220
679	Ouvrages bruts, en fonte, fer, acier	S	2 820	1 373	419	108	118	81	377	28	316	
		O		1 273	394	257	177		465	18	255	
		N		1 511	388		208		708	36	199	14
681	Argent, platine, métaux de la mine platine	S	135 428	36 561	12 770	4 572	1 539	3 799	75 617		502	68
		O		22 817	12 541	11 319	1 304		81 296	26	609	166
		N		35 291	7 599		1 728		48 669	23	450	199
682	Cuivre	S	275 444	85 897	38 440	60 796	3 987	41 497	37 997	1 390	3 224	2 216
		O		64 502	42 126	50 469	2 881		38 952	727	3 128	3 091
		N		79 568	38 251		2 904		35 899	375	3 239	2 125
683	Nickel	S	34 832	14 120	9 779	3 872	425	1 314	5 080	87	141	14
		O		15 239	5 577	2 414	1 543		8 098	17	45	24
		N		25 653	12 220		1 987		9 081	220	120	1
684	Aluminium	S	193 137	57 097	24 277	14 522	34 692	10 708	42 271	848	8 363	359
		O		59 132	37 016	16 373	49 793		37 962	714	10 605	317
		N		68 386	40 711		62 475		41 422	950	10 212	191
685	Plomb	S	16 356	1 476	4	6 448	1 505		5 096	3	75	1 749
		O		2 881	536	2 067	153		6 875	1	449	698
		N		1 336	24		172		20 513		10	682
686	Zinc	S	15 803	3 924	636	1 564		119	6 896		2 375	289
		O		4 221	481	1 186		53	7 749	1	244	200
		N		4 165	68		569		4 034		361	122
687	Étain	S	44 015	15 439	8 824	9 178	1 960	1 949	5 527	41	46	1 051
		O		11 062	8 367	6 650	3 173		5 874		10	244
		N		8 227	5 372		2 341		2 055		121	136
688	Uranium, thorium et alliages	S	387						387			
		O										
		N										
689	Autres métaux communs non ferreux	S	21 231	10 384	2 671	540	3 925	661	2 877		116	57
		O		7 841	3 934	546	1 320		2 167	140	7	137
		N		9 743	2 981		2 354		2 628	4	83	81
691	Constructions métalliques et parties	S	26 262	11 817	1 914	462	1 449	775	6 238	113	3 275	219
		O		12 708	1 725	587	1 410		7 960	120	2 339	3
		N		13 294	1 937		2 411		5 560	144	2 161	130
692	Réservoirs, fûts etc., en métal	S	14 665	4 747	1 737	1 247	1 854	436	2 889	50	1 591	115
		O		4 416	1 080	602	1 489		3 037	274	5 432	86
		N		4 323	1 403		1 449		4 308	290	2 278	42
693	Ouvrages en fils métalliques, grillages	S	4 826	1 462	659	520	308	230	1 091	194	262	100
		O		1 286	845	950	193		1 210	242	246	43
		N		1 565	748		267		1 386	194	242	12
694	Clouterie et boulonnerie	S	34 171	12 335	4 767	2 404	2 281	1 423	8 563	481	1 364	553
		O		10 731	4 789	2 552	2 104		9 436	377	1 508	410
		N		13 463	5 177		1 925		9 728	708	1 416	321
695	Outils à main et pour machines	S	77 032	26 198	11 988	8 472	9 657	2 513	14 067	774	2 512	851
		O		25 525	14 144	7 036	7 391		15 750	1 014	2 464	767
		N		26 387	15 446		9 157		17 057	1 085	2 900	1 098
696	Coutellerie	S	19 043	9 229	1 586	1 714	1 734	579	3 123	121	689	268
		O		9 510	1 514	1 408	1 760		4 186	168	851	137
		N		10 643	1 619		3 286		3 754	162	711	218
697	Articles métalliques pour usage domestiq.	S	42 051	12 737	6 138	3 164	3 901	3 415	10 027	738	1 540	391
		O		12 575	7 116	2 658	3 554		11 242	636	1 774	414
		N		13 091	7 484		4 011		11 651	896	1 921	871
699	Articles manufact. en mét. communs, n.d.a.	S	116 330	35 044	17 186	16 831	8 703	4 936	25 705	1 532	5 800	593
		O		33 068	14 734	11 590	8 642		26 352	1 486	6 342	657
		N		36 309	18 488		6 897		26 812	3 004	6 926	1 064
711	Chaudières et leurs appareils auxiliaires	S	3 567	346	83	54	44	29	67	34	2 810	100
		O		259	55	225			80	7 720	43	23
		N		37	96		5		152	7 585	37	108
712	Machine à vapeur, locomob., turb. à vapeur	S	7 097	1 256	444	989	502	126	994		2 786	
		O		1 593	527	727	300		913		4 304	1
		N		1 133	778		59		1 121	1	120	
713	Moteurs à pistons	S	162 106	60 648	19 438	14 472	7 678	22 393	32 049	634	2 628	2 166
		O		59 763	28 097	13 276	8 370		32 456	361	5 271	2 153
		N		65 482	27 089		8 145		37 169	1 049	2 710	2 154
714	Propulseurs à réaction, turbines à gaz	S	278 979	29 932	98 470	18 631	13 275	3 786	112 424	925	1 532	4
		O		43 125	69 189	14 121	20 312		91 733	1 743	5 410	201
		N		41 249	109 871		49 927		79 668	3 192	2 142	393
716	Machine et appareils élect. rotatifs	S	69 496	26 662	10 586	9 956	4 090	1 475	11 255	1 293	3 503	676
		O		25 107	9 066	10 548	6 204		12 686	2 520	3 070	143
		N		28 054	19 829		4 728		12 487	1 604	2 825	191
718	Autres moteurs et machines motrices	S	10 442	5 706	1 687	990	677	154	695	269	249	15
		O		3 920	951	467	435		839	15	432	8
		N		16 698	859		434		690	154	291	3
721	Machines agricoles, sauf tracteurs	S	31 322	6 660	7 532	3 540	1 862	1 217	6 015	1 085	1 963	1 448
		O		5 614	6 496	2 233	1 625		7 417	651	1 431	408
		N		5 811	6 536		1 836		5 690	417	1 385	2 925
722	Tracteurs, sauf pour semi-remorques	S	13 129	1 631	4 632	671	1 098	361	2 089	88	1 273	1 286
		O		1 761	4 190	1 469	805		2 372	91	1 782	616
		N		1 310	5 565		456		3 283	66	1 691	2 209

Quantity in 1000 kg

Quantités en 1000 kg

SITC CITC Rev. 2	Products - Produits	1983	EUR 10	Deutsch- land	France	Italia	Nederland	Belg.-Lux	United Kingdom	Ireland	Danmark	Ελλάδα
723	Civil engineering equipment	S	14 119	3 456	1 346	1 771	969	1 129	4 558	172	506	212
		O		3 508		889	787		3 371	15	508	200
		N		2 848	3 165		772		4 013	118	354	720
724	Textile and leather machinery, n.e.s.	S	5 712	2 084	783	991	353	310	952	33	125	81
		O		2 244	618	779	318		989	57	109	59
		N		2 434	977		215		822	57	101	318
725	Paper and pulp mill machinery	S	2 057	1 368	115	86	86	38	312	20	30	2
		O		1 365	164	94	66		610	9	57	6
		N		701	124		53		478	25	59	25
726	Printing and bookbinding machinery	S	2 126	876	256	209	206	29	479	4	64	3
		O		648	220	184	116		726	5	79	9
		N		757	320		167		505	6	76	5
727	Food processing machinery, non-domestic	S	835	316	118	83	60	22	154	43	30	9
		O		301	87	74	41		207	61	26	116
		N		256	159		58		234	11	44	76
728	Other specialized machinery	S	8 669	3 307	1 093	811	303	699	1 887	68	377	124
		O		3 514	853	782	332		1 514	109	334	82
		N		3 969	1 110		669		1 931	119	357	228
736	Machine-tools for working metal	S	8 510	3 556	1 326	1 204	284	396	1 183	60	390	111
		O		3 284	1 147	800	386		1 490	34	262	123
		N		3 623	1 666		348		1 189	145	356	107
737	Metalworking machinery, n.e.s.	S	3 659	837	392	333	95	1 560	347	3	58	34
		O		650	298	230	139		598	1	41	52
		N		934	271		48		597	12	66	25
741	Heating and cooling equipment	S	6 796	2 473	965	574	429	274	1 304	179	474	124
		O		2 908	890	380	630		1 321	210	397	103
		N		2 501	1 058		493		1 356	325	376	101
742	Pumps for liquids etc.	S	3 360	1 124	590	564	180	157	547	29	148	21
		O		957	619	347	168		757	13	141	19
		N		1 051	584		160		618	20	125	22
743	Pumps, n.e.s.; fans; centrifuges, etc.	S	8 586	3 143	1 472	1 041	315	418	1 308	72	678	139
		O		3 045	1 349	960	353		1 535	55	467	162
		N		3 271	1 748		330		1 386	63	466	162
744	Mechanical handling equipment	S	15 122	4 388	2 500	1 096	1 498	1 146	3 193	94	1 109	98
		O		4 771	3 030	806	1 363		3 925	124	947	119
		N		4 272	2 725		1 777		4 422	149	1 516	578
745	Non-electrical machinery, tools, etc.	S	3 765	1 356	532	439	198	115	941	22	102	60
		O		1 167	614	295	277		644	22	186	92
		N		1 727	687		179		1 049	42	135	40
749	Non-electrical machinery, parts, etc., n.e.s.	S	16 801	6 062	2 745	2 166	1 225	1 052	2 479	97	835	140
		O		5 949	2 748	2 020	952		3 280	81	1 117	212
		N		6 271	3 653		1 245		3 436	137	792	130
751	Office machines	S	5 809	1 946	778	758	501	197	1 424	31	140	34
		O		2 214	1 014	640	507		1 513	22	186	31
		N		2 276	872		389		1 326	20	207	41
752	ADP machines and units thereof	S	5 530	1 219	745	476	662	155	2 056	85	123	9
		O		1 110	750	470	714		2 160	66	142	12
		N		1 376	865		686		2 185	75	171	12
759	Office and ADP machine parts and access.	S	3 264	773	382	294	402	47	937	385	43	1
		O		767	2 121	311	809		989	611	60	2
		N		787	372		347		1 400	561	69	4
761	Television receivers	S	4 876	1 934	444	294	336	115	1 549	24	172	8
		O		1 994	396	175	419		2 559	118	155	6
		N		2 685	465		435		1 865	87	167	13
762	Radio broadcast receivers	S	6 999	2 676	1 076	449	463	126	1 968	13	171	57
		O		3 461	900	372	419		2 522	12	111	67
		N		3 540	1 125		445		2 003	10	167	50
763	Sound recorders, phonographs	S	7 562	2 427	1 406	295	688	212	2 365	2	134	33
		O		3 175	1 316	246	547		3 676	18	148	34
		N		3 473	1 394		829		3 061	3	239	54
764	Telecomm. equipment, parts, acc., n.e.s.	S	7 859	2 392	1 192	854	548	391	1 847	169	352	114
		O		2 716	1 299	487	510		1 927	192	348	106
		N		2 956	1 408		521		1 962	151	478	199
771	Electric power machinery, n.e.s.	S	4 009	1 384	521	322	432	285	877	36	117	35
		O		1 710	595	366	203		736	23	154	29
		N		1 587	505		177		791	37	191	75
772	Switchgear etc and parts n.e.s.	S	4 902	1 470	865	618	334	319	995	136	122	43
		O		1 388	603	544	360		1 054	149	116	81
		N		1 629	594		273		1 118	163	130	44
773	Electrical distributing machinery	S	7 615	3 100	1 468	379	284	216	1 254	136	609	169
		O		2 842	1 613	332	398		1 370	114	583	66
		N		3 494	1 407		267		1 500	148	576	177
774	Electro-medical and radiological app.	S	417	131	48	17	45	8	155	6	5	2
		O		137	26	19	64		127	4	11	2
		N		147	41		64		117	1	4	1
775	Domestic equipment, n.e.s.	S	18 366	5 627	5 230	1 295	1 028	987	3 186	122	802	89
		O		4 378	4 542	889	1 054		4 386	151	916	201
		N		4 917	6 863		791		3 617	175	1 121	288
776	Transistors, valves, tubes, etc.	S	6 119	1 173	1 093	777	90	108	2 826	29	10	13
		O		1 241	1 239	357	72		3 350	50	7	48
		N		1 313	1 364		111		2 292	36	6	76
778	Other electrical machinery n.e.s.	S	18 224	5 554	3 505	2 886	1 300	676	3 464	68	539	232
		O		7 795	3 804	1 583	1 479		3 156	48	780	288
		N		6 097	4 665		1 433		3 967	79	725	490

**import  
EXTRA (EUR 10)**
**COMMERCE DE LA CE  
par groupes de la CTCI**

Value in 1000 ECU

Valeurs en 1000 ECU

SITC CTIC Rev. 2	Products - Produits	1983	EUR 10	Deutsch- land	France	Italia	Nederland	Belg.-Lux	United Kingdom	Ireland	Danmark	Ελλάδα
723	Matériel de génie civil et construction	S O N	64 315	13 199 13 776 11 898	8 513 11 196 17 202	7 709 8 630	5 731 7 530 4 106	2 654	21 723 17 557 19 341	754 180 576	2 263 1 886 1 587	1 769 847 3 804
724	Machines pour indust. textile, cuirs, peaux	S O N	67 220	23 010 24 748 30 239	9 652 9 076 12 291	10 613 10 170	4 160 3 853 3 934	2 791	13 263 13 163 12 882	512 893 940	1 862 1 753 1 832	1 357 983 4 093
725	Machines pour la fabrication de papier	S O N	19 722	11 240 11 876 7 742	1 816 2 136 2 361	1 191 1 828	1 796 1 266 920	496	2 506 5 129 4 055	208 132 175	334 835 721	135 52 513
726	Machines p. imprimerie, brochage, reliure	S O N	47 264	13 029 12 389 14 154	6 441 4 760 6 488	4 283 1 555	6 235 4 292 3 938	1 244	14 528 19 281 12 928	178 132 374	1 168 1 519 1 829	158 135 305
727	Mach. indust. aliment. sf appareils ménagers	S O N	10 624	2 881 2 212 2 509	1 324 1 264 1 713	1 356 1 086	1 073 1 073 1 123	285	2 933 3 180 4 224	255 749 254	574 451 611	143 1 452 656
728	Aut. mach. appar. spécialisés p. industries	S O N	107 779	39 009 38 189 50 327	14 751 12 873 14 270	13 209 10 180	5 240 6 817 11 761	4 964	23 427 24 162 30 407	1 742 2 389 2 484	3 543 2 981 3 593	1 894 738 2 110
736	Machines-outils pour travail métaux	S O N	89 602	34 494 39 020 41 107	11 691 12 434 13 822	12 575 7 795	3 503 3 546 4 014	4 680	18 339 20 287 19 711	1 071 768 1 711	2 870 2 023 2 473	379 1 127 332
737	Autres machines pour travail métaux	S O N	24 992	5 260 6 173 7 364	2 882 3 899 2 920	3 235 1 221	1 433 1 159 1 312	6 848	4 163 5 205 11 267	97 125 575	767 783 780	307 184 147
741	Machines appar. p. chauffage, réfrigération	S O N	69 121	23 511 28 096 26 945	10 925 10 868 13 755	6 883 4 199	4 604 5 138 4 151	2 694	13 829 12 898 12 900	2 067 2 164 3 500	3 383 3 155 2 873	1 225 1 010 898
742	Pompes pour liquides	S O N	43 355	13 547 10 991 12 298	7 936 8 342 7 595	5 487 3 363	3 244 4 560 3 082	1 777	8 749 12 532 9 213	443 683 374	1 810 1 702 1 607	362 264 306
743	Aut. pompes, ventilat., centrifugeuses, etc.	S O N	82 415	27 304 23 184 25 430	13 694 11 650 16 032	8 723 9 289	4 355 4 530 4 185	3 317	19 112 17 761 18 973	1 131 961 1 189	3 963 2 981 3 367	816 768 952
744	Équipement mécanique de manutention	S O N	70 912	17 796 19 764 19 642	12 188 13 113 11 928	5 088 5 113	6 583 5 921 5 449	5 145	18 079 21 985 25 817	667 743 825	4 951 4 118 6 370	415 438 1 551
745	Aut. machines, appareils et outils non élect.	S O N	64 658	17 305 19 495 19 701	11 111 14 454 15 604	8 270 6 742	4 147 6 187 4 992	2 067	18 273 16 639 20 522	688 778 1 222	1 910 2 740 2 530	887 769 877
749	Parties et accessoires de machines, n.d.a.	S O N	171 408	54 179 50 825 57 840	29 521 25 605 33 670	20 447 16 682	13 047 11 772 11 445	9 392	35 195 41 755 44 038	1 791 1 826 2 143	6 623 6 891 6 449	1 213 977 942
751	Machines et appareils de bureau	S O N	138 759	44 443 46 866 48 223	21 844 26 858 25 008	14 764 13 728	13 927 14 981 8 679	5 400	33 540 35 103 31 323	687 545 495	3 522 5 011 5 440	632 718 953
752	Mach. automat. p. traitement informatique	S O N	468 341	109 907 117 712 112 682	70 257 73 580 81 288	35 671 35 015	53 561 57 990 51 965	15 769	161 248 173 930 166 621	9 708 6 703 6 968	11 310 11 100 12 445	910 1 400 1 262
759	Parties et accessoires pour mach. 751+752	S O N	267 332	72 455 71 403 73 994	34 760 34 276 40 325	15 424 16 169	39 656 53 081 30 876	6 144	62 870 72 409 87 776	31 497 47 069 44 061	4 373 4 985 5 382	153 98 236
761	Récepteurs de télévision	S O N	60 122	23 956 24 641 33 042	5 635 5 471 6 831	3 221 2 296	4 204 5 131 5 829	1 533	19 096 34 304 23 566	316 1 535 1 096	2 026 1 860 2 075	135 97 201
762	Récepteurs de radiodiffusion	S O N	121 241	45 852 56 117 60 086	17 726 16 961 21 144	8 863 7 216	7 806 6 939 7 401	2 740	34 192 42 048 33 587	204 191 198	2 954 2 033 4 796	904 1 039 882
763	Phonographes, machines à dicter, etc.	S O N	245 410	78 780 96 212 106 490	39 976 39 705 40 278	8 085 7 118	19 874 16 493 25 962	7 226	86 708 128 849 111 896	90 553 88	3 941 5 002 7 609	730 1 262 1 498
764	Appareils de télécommunication, n.d.a.	S O N	230 503	59 747 59 996 68 575	29 267 28 169 32 356	25 338 30 510	31 321 17 926 18 344	8 570	58 126 58 866 61 028	6 979 7 441 7 496	8 872 8 412 10 895	2 283 1 782 2 441
771	Mach. p. production et transformation d'élect.	S O N	47 166	14 832 15 453 16 486	5 189 4 880 5 122	2 258 4 287	4 092 3 410 3 024	1 982	16 794 13 332 13 079	849 685 1 155	951 1 202 1 201	219 326 203
772	Appareils pour coupure, connexion, etc.	S O N	162 252	58 549 54 581 62 863	22 055 21 236 23 499	16 856 14 938	9 041 9 671 7 903	5 522	39 207 41 738 44 314	5 694 7 358 7 907	4 769 4 237 5 393	559 661 796
773	Équipement pour distribution d'électricité	S O N	48 042	18 151 15 702 18 314	9 506 8 734 9 764	1 997 2 203	2 671 2 707 1 932	1 534	10 027 11 029 13 126	1 354 1 628 1 685	2 269 2 252 2 147	533 305 788
774	Appar. électricité médicale et de radiologie	S O N	33 731	10 569 13 200 13 499	5 953 3 404 6 493	1 222 1 675	5 931 5 021 7 607	696	8 635 11 378 11 311	205 223 45	435 824 667	85 177 107
775	Machines et appareils à usage domestique	S O N	82 079	26 003 22 901 26 543	16 199 15 837 20 524	5 782 4 779	5 222 5 545 4 408	3 301	21 311 30 229 24 844	549 475 834	3 374 4 182 4 998	338 509 762
776	Lampes et tubes électroniques, etc.	S O N	238 360	85 511 86 883 98 321	35 949 35 033 41 518	22 321 29 600	3 387 3 044 2 855	4 878	75 115 82 326 76 845	8 353 11 437 11 293	2 622 2 251 2 373	224 622 604
778	Autres machines et appar. élect., n.d.a.	S O N	200 157	80 095 71 351 80 456	31 042 33 789 40 351	21 085 15 565	19 887 21 607 19 122	5 811	34 956 36 127 40 357	1 226 1 345 1 736	4 511 5 168 5 049	1 544 1 803 2 231

Quantity in 1000 kg

Quantités en 1000 kg

SITC CITC Rev. 2	Products - Produits	1983	EUR 10	Deutsch- land	France	Italia	Nederland	Belg.-Lux	United Kingdom	Ireland	Danmark	Ελλάδα
781	Passenger motor vehicles, excluding buses	S	102 886	25 088	19 707	6 940	8 627	14 106	21 321	554	4 691	1 852
		O		31 240	30 005	11 803	13 114	13 640	1 209	5 606	2 481	
		N		26 448	27 139		11 566	15 518	1 165	6 018	1 934	
782	Lorries, special motor vehicles, n.e.s.	S	19 121	2 585	2 437	1 775	1 144	1 445	5 002	371	1 959	2 403
		O		2 527	2 954	1 693	1 675	4 229	522	1 915	1 461	
		N		3 532	3 190		1 201	3 557	505	2 709	2 123	
783	Road motor vehicles, n.e.s.	S	1 733	170	166	95	161	9	697	25	254	136
		O		380	101	20	142	1 876	13	19	96	
		N		340	89		184	1 887	62	112	408	
784	Motor vehicle parts and accessories, n.e.s.	S	46 965	13 740	7 744	3 139	3 088	10 718	6 691	99	1 126	620
		O		14 588	11 510	2 707	3 338	8 057	109	931	978	
		N		15 772	11 603		3 188	9 928	304	980	744	
785	Motor and other cycles etc.	S	8 552	1 960	838	1 447	664	238	2 672	31	283	419
		O		2 717	1 411	264	684	2 870	74	183	166	
		N		3 071	1 196		731	2 282	58	184	123	
786	Vehicles n.e.s, not motorized trailers	S	6 999	2 742	1 612	642	417	232	1 083	12	214	45
		O		2 574	1 881	515	286	1 584	5	181	70	
		N		3 428	1 789		168	1 865	1	167	18	
791	Railway vehicles and associated equipment	S	1 799	463	496	283	420	31	31	7	68	
		O		502	1 177	246	159	47	90	440		
		N		196	483		409	41	8	370		
792	Aircraft and associated equipment	S	531	107	107	98	125	67		6	18	3
		O		141	46	434	98		11	14	4	
		N		166	68		92		13	20	8	
793	Ships and boats	S	31 730	5 748	3 551	19 658	725	1	335	3	1 568	141
		O		65 980	327	2 893	7 421	1 605	178	160		
		N		934	482		44 550	322	7	165	24	
812	Sanitary, heating, lighting apparatus	S	10 795	5 432	1 189	829	787	561	1 274	35	652	26
		O		5 217	1 127	671	708	1 237	74	705	17	
		N		5 433	1 208		628	1 527	35	706	21	
821	Furniture and parts thereof	S	53 705	19 057	11 665	1 566	3 906	1 708	12 848	121	2 803	31
		O		25 548	12 610	1 131	5 384	12 399	134	2 386	28	
		N		23 148	15 416		4 806	13 612	143	2 781	32	
831	Travel goods, handbags and similar	S	7 291	2 314	1 065	256	607	157	2 632	44	199	17
		O		1 894	1 196	136	550	2 391	25	188	8	
		N		1 818	1 541		492	2 631	55	143	9	
842	Men's outerwear not knitted	S	13 157	5 653	1 505	778	1 629	358	2 704	40	459	31
		O		4 824	1 470	535	1 019	2 503	60	296	38	
		N		3 628	1 113		884	2 301	46	196	21	
843	Women's outerwear not knitted	S	10 092	6 004	611	549	919	145	1 378	34	448	4
		O		4 572	621	432	646	1 221	28	266	9	
		N		3 508	564		404	1 281	30	163	3	
844	Garments under, not knitted	S	5 346	2 639	576	256	452	150	1 003	41	229	
		O		2 129	450	200	490	1 160	32	180	6	
		N		1 903	456		274	1 137	46	133	2	
845	Outerwear, knitted, not elastic	S	9 449	4 172	813	292	1 046	270	2 528	39	281	8
		O		3 451	800	200	659	2 411	43	257	9	
		N		2 904	822		489	2 044	45	141	20	
846	Garments under, knitted or crocheted	S	5 241	2 671	815	132	567	117	734	10	193	2
		O		2 187	688	343	472	935	11	144	4	
		N		2 566	785		468	980	15	162	3	
847	Textile clothing accessories, n.e.s.	S	2 679	904	372	301	218	64	631	27	158	4
		O		732	344	188	199	681	29	132	3	
		N		816	1 057		149	564	32	79	2	
848	Headgear, non-textile clothing access.	S	5 709	2 297	601	438	474	141	1 434	95	211	18
		O		1 960	548	398	436	1 546	43	177	22	
		N		2 058	605		312	1 815	80	155	13	
851	Footwear	S	14 811	4 367	2 237	2 457	1 498	302	3 358	138	423	31
		O		4 562	2 084	1 044	892	3 169	152	342	31	
		N		3 562	1 707		839	3 057	122	395	25	
871	Optical instruments and apparatus	S	339	104	53	36	18	17	102	1	6	2
		O		112	98	33	28	87	3	5	1	
		N		149	70		24	74	3	7	1	
872	Medical instruments and appliances	S	1 496	398	241	199	109	92	348	36	55	18
		O		443	234	142	95	279	42	67	18	
		N		410	232		107	320	57	60	16	
873	Meters and counters, n.e.s.	S	200	57	14	30	10	16	40	4	28	1
		O		85	13	11	13	64	1	24	2	
		N		56	13		15	60	1	16	3	
874	Measuring, checking, controlling instrum.	S	2 910	800	366	358	306	105	815	39	80	41
		O		758	402	641	282	865	50	76	44	
		N		864	449		261	973	55	84	47	
881	Photographic apparatus and equipment	S	1 179	375	218	62	76	30	383	11	19	5
		O		516	214	80	112	349	8	16	2	
		N		512	203		99	373	35	21	6	
882	Photographic and cinematographic supplies	S	5 628	1 753	903	993	568	173	1 025	10	139	64
		O		1 516	45 745	512	1 196	1 292	11	158	39	
		N		1 798	945		542	1 399	4	144	73	
883	Developed cinematographic film	S	51	7	4	1	1	2	33	1	2	
		O		4	3	4	1	20	2	1		
		N		5	5		1	21	1	2		
884	Optical goods, n.e.s.	S	410	113	77	54	22	6	119	10	6	3
		O		153	63	24	17	143	11	5	2	
		N		133	61		14	134	18	6	3	

**import  
EXTRA (EUR 10)**
**COMMERCE DE LA CE  
par groupes de la CTCI**

Value in 1000 ECU

Valeurs en 1000 ECU

SITC CTC Rev. 2	Products - Produits	1983	EUR 10	Deutsch- land	France	Italia	Nederland	Belg.-Lux	United Kingdom	Irland	Danmark	Ελλάδα
781	Automobiles pour personnes sauf bus	S O N	448 103	112 533 139 865 120 101	76 891 123 355 109 971	31 640 52 477	30 444 50 846 45 189	58 382	110 580 69 037 86 358	2 374 5 669 5 338	17 695 20 651 21 454	7 564 8 544 8 323
782	Automobiles p. march. et usages spéciaux	S O N	81 851	11 714 11 407 17 251	9 018 11 012 12 037	6 880 7 087	4 847 6 922 5 420	5 533	22 256 18 413 16 827	1 524 2 692 2 488	8 662 8 058 11 514	11 417 6 376 8 463
783	Véhicules automobiles routiers, n.d.a.	S O N	8 860	1 144 1 884 2 154	757 454 296	312 53	994 822 1 562	58	3 959 10 598 10 480	146 78 276	631 93 474	859 674 2 526
784	Parties véhicules automobiles routiers	S O N	221 429	53 284 61 333 63 956	33 758 42 337 44 030	14 112 10 439	15 133 14 224 15 338	62 797	34 402 37 306 45 761	505 498 1 384	5 298 4 669 4 579	2 140 2 820 2 357
785	Motocycles, vélocipèdes avec ou sans moteur	S O N	56 906	11 252 15 342 18 175	6 297 9 610 9 465	14 383 3 038	3 636 3 865 3 761	1 651	15 450 17 256 13 473	175 222 296	1 735 1 235 1 461	2 327 910 795
786	Véhicules non motorisés, remorques	S O N	11 318	4 269 4 223 4 960	2 474 3 184 2 920	755 918	716 1 021 404	625	1 812 4 553 2 382	30 23 8	629 456 528	108 97 66
791	Véhicules et matériel pour chemins de fer	S O N	9 338	1 872 3 049 1 182	1 215 1 112 1 013	3 003 1 525	1 975 1 662 345	428	465 510 440	131 17 74	249 209 820	2 399 739 2 273
792	Appareils de navigation aérienne	S O N	102 960	24 367 34 243 44 535	12 256 10 350 12 032	13 730 73 518	26 569 27 769 29 014	21 872	877 925 1 450	2 599 763 5 488	690 739 1 011	
793	Bateaux	S O N	76 053	3 027 12 450 1 594	3 912 4 624 1 452	12 325 3 346	1 478 8 606 81 174	13	5 654 12 552 3 542	37 7 14	11 286 961 863	38 311 13 346 5 627
812	App. sanit. hygiénique, chauffage, éclairage	S O N	29 394	13 197 13 988 14 082	2 485 2 562 2 740	3 179 2 554	1 800 1 913 1 679	1 224	4 327 5 153 5 028	214 213 153	2 877 3 189 3 375	91 107 111
821	Meubles et leurs parties et pièces	S O N	112 480	46 657 55 033 52 489	19 882 20 878 25 184	3 630 2 244	6 347 8 435 6 903	2 941	24 855 25 675 28 787	390 460 511	7 661 6 529 7 380	117 87 112
831	Articles voyage, sacs à main et similaire	S O N	53 542	19 347 16 481 15 594	6 951 7 230 7 950	2 499 1 629	4 299 3 282 2 556	1 249	17 259 15 433 16 785	292 160 235	1 482 1 924 1 409	184 105 94
842	Vêtements dessus hommes, sauf bonneterie	S O N	211 487	95 311 80 650 58 825	22 376 19 908 14 346	13 314 9 280	24 766 14 982 12 557	4 927	41 261 38 356 35 282	728 1 591 1 129	8 222 5 881 3 706	582 792 435
843	Vêtements dessus femmes, sauf bonneterie	S O N	223 775	140 013 103 796 75 018	13 117 12 291 11 684	10 762 9 092	17 188 11 349 6 583	3 627	29 311 25 101 26 495	1 041 897 679	8 620 5 357 3 370	96 201 77
844	Sous-vêtements, sauf bonneterie	S O N	80 214	39 770 34 456 28 653	8 360 6 965 7 356	3 692 2 491	6 907 7 239 3 876	2 391	15 209 16 818 17 787	946 648 1 089	2 927 2 568 1 740	12 153 38
845	Vêtements dessus bonneterie non élast.	S O N	192 318	92 749 66 743 58 337	15 284 13 352 14 388	6 694 4 354	18 838 11 786 8 585	5 400	47 019 42 100 38 600	834 1 068 1 006	5 273 4 995 2 480	227 245 469
846	Sous-vêtements de bonneterie	S O N	85 904	41 419 33 361 39 912	12 145 10 982 12 928	2 343 2 178	9 126 7 571 7 333	1 835	14 832 16 920 22 692	194 227 272	3 948 3 124 3 431	62 221 121
847	Accessoires du vêtement en textile, n.d.a.	S O N	39 757	15 303 11 325 13 255	5 353 4 822 4 600	4 579 3 204	2 669 2 322 1 901	969	8 387 9 226 6 709	274 391 362	2 141 1 631 1 192	82 71 59
848	Vêtements en mat. n. textile; coiffures	S O N	132 967	73 284 55 976 53 896	14 837 13 860 11 942	9 595 7 952	9 372 7 008 4 639	3 138	18 132 17 818 17 469	703 431 535	3 816 3 451 2 627	90 184 184
851	Chaussures	S O N	162 959	58 746 57 818 41 611	22 146 17 368 14 587	20 171 8 992	15 669 9 905 8 790	3 216	36 864 33 618 34 701	1 324 1 437 1 232	4 368 3 636 3 254	455 349 387
871	Appareils et instruments d'optique	S O N	18 701	5 557 8 025 6 968	2 865 5 350 3 865	1 930 2 076	1 303 1 914 1 185	889	5 568 5 852 5 882	66 434 125	484 386 261	39 54 35
872	Instruments et appareils médico-chirurg.	S O N	60 202	15 815 18 098 17 739	9 739 9 433 8 902	10 030 8 660	4 832 5 035 4 825	3 657	11 718 11 964 11 740	2 281 1 961 2 718	1 637 1 825 2 038	493 1 771 584
873	Compteurs et instruments de mesure	S O N	6 023	1 520 1 780 1 539	666 698 660	834 320	509 615 483	300	1 432 1 712 1 892	183 113 125	536 502 339	43 38 60
874	Instruments de mesure, vérification, etc.	S O N	314 184	66 661 68 505 75 118	54 539 44 274 56 807	41 203 37 417	25 030 24 048 22 911	9 228	107 339 114 549 114 162	3 094 5 272 4 139	5 882 6 171 6 885	1 208 1 842 1 786
881	Appareils et équipement photographiques	S O N	61 154	17 944 27 917 26 723	11 458 13 373 14 513	3 645 5 248	4 294 7 021 6 591	1 620	20 655 20 182 17 567	261 206 642	1 038 1 128 1 052	239 112 125
882	Produits photo- et cinématographiques	S O N	95 949	28 295 26 202 30 686	17 036 17 517 20 166	14 217 6 600	12 458 12 925 8 282	2 603	18 100 24 155 39 218	307 151 153	2 105 2 262 2 420	828 550 1 023
883	Films cinéma, impressionnés et développés	S O N	3 185	580 450 455	486 287 432	271 709	82 81 71	88	1 482 1 140 1 330	48 32	113 99	25 29 30
884	Éléments d'optique; articl. de lunetterie	S O N	41 422	15 664 20 953 18 175	5 537 6 591 5 837	4 618 4 160	2 848 2 243 1 885	851	9 625 10 476 9 470	1 171 1 080 1 505	902 876 836	206 143 127

EC TRADE  
by SITC groups

import  
EXTRA (EUR 10)

Quantity in 1000 kg

Quantités en 1000 kg

SITC CITC Rev. 2	Products - Produits	1983	EUR 10	Deutsch- land	France	Italia	Nederland	Belg.-Lux	United Kingdom	Ireland	Danmark	Ελλάδα
885	Watches and clocks	S	1 328	269	145	303	123	30	403	11	32	12
		O		376	140	266	135		391	9	25	11
		N		352	141		90		353	10	20	22
892	Printed matter	S	20 331	6 263	3 362	786	893	530	6 984	72	1 411	30
		O		6 060	3 548	895	1 316		8 081	96	1 708	32
		N		6 184	3 273		1 110		7 925	77	1 514	21
893	Articles of plastic, n.e.s.	S	21 027	5 607	2 938	1 746	2 257	731	5 638	298	1 671	141
		O		5 767	3 135	1 151	2 163		6 058	250	1 779	72
		N		6 130	3 220		2 164		5 746	415	1 607	119
894	Toys, games and sporting goods	S	24 122	4 545	3 885	2 723	1 952	952	8 241	514	1 219	91
		O		5 115	4 037	1 617	1 985		7 620	329	1 259	117
		N		4 776	4 191		1 624		6 904	357	1 151	81
895	Office and stationery supplies, n.e.s.	S	2 097	515	374	315	141	56	560	26	99	11
		O		466	340	195	167		529	36	95	7
		N		445	325		172		466	31	131	6
896	Works of art and antiques	S	363	92		7	63	106	66		29	2
		O		111		16	73		72		27	5
		N		82			88		98		32	
897	Jewellery, goldsmiths' wares	S	300	48	86	43	16	16	81	1	6	3
		O		44	70	33	16		85	1	7	4
		N		48	84		14		101	3	4	1
898	Musical instruments and parts	S	6 271	1 539	1 093	545	659	168	1 989	34	152	92
		O		1 989	1 254	580	633		2 278	49	171	104
		N		2 355	1 298		662		2 041	59	217	161
899	Other manufactured goods, n.e.s.	S	13 322	3 869	1 489	2 242	1 728	475	2 720	43	618	128
		O		4 712	1 489	1 348	1 426		2 343	50	655	95
		N		4 482	1 845		1 427		2 953	30	684	92
911	Postal packages, n.e.s.	S	58			3	46			9		
		O				4	44			11		
		N					28			17		
931	Special transactions and commodities, n.e.s.	S	13 609	11 534		1 679	290			108		
		O		12 541		2 096	208			65		
		N		16 289			172			1 408		
941	Zoo animals, dogs, cats and the like	S	78	35	15	7	8	4	6		2	1
		O		27	10	9	7		13		1	
		N		23	34		3		8		3	1
951	Firearms of war and ammunition	S	541	55	78	124	3	30	3		6	242
		O		48	25	4	2		2		2	17
		N		47	14				14		4	121
961	Coin excluding gold, not legal tender	S	73	22			1		50			
		O		15	1		2		5			
		N		17	27							
971	Gold, non-monetary	S	63	22	1	22		10	8			
		O		17	3	14			9			
		N		7	8				1			
972	Gold coin	S	3	1				2				
		O		2								
		N		2								

**import  
EXTRA (EUR 10)**
**COMMERCE DE LA CE  
par groupes de la CTCI**

Value in 1000 ECU

Valeurs en 1000 ECU

SITC CTIC Rev. 2	Products - Produits	1983	EUR 10	Deutsch- land	France	Italia	Nederland	Belg.-Lux	United Kingdom	Ireland	Danmark	Ελλάδα
885	Horlogerie	S	113 716	30 828	19 640	25 191	8 190	2 944	23 923	450	2 039	511
		O		38 690	21 808	22 479	8 382		24 966	431	1 976	931
		N		40 680	25 393		6 105		23 698	487	2 253	1 078
892	Imprimés	S	92 239	24 642	15 992	3 941	4 605	2 598	33 376	894	5 954	237
		O		23 739	15 443	4 072	6 190		36 679	1 266	7 175	251
		N		24 566	17 545		5 219		37 428	1 265	4 407	194
893	Ouvrages, n.d.a., en matières plastiques	S	88 626	25 897	12 176	9 293	7 958	3 074	22 156	1 808	5 693	571
		O		26 011	13 294	6 046	7 687		21 714	1 511	5 784	413
		N		27 007	12 842		7 429		22 053	1 812	5 629	445
894	Voitures d'enfants, articles de sport, jouets	S	197 232	40 397	39 535	23 839	13 122	6 365	60 943	4 295	7 916	820
		O		47 409	40 109	17 605	13 759		59 800	2 369	8 427	981
		N		41 914	39 761		11 525		49 354	3 886	8 592	787
895	Papeterie, fournitures de bureau	S	27 275	7 146	5 742	3 590	1 644	774	6 652	543	1 015	169
		O		7 267	4 956	2 938	1 708		7 635	701	810	129
		N		7 332	5 766		2 196		6 468	602	1 311	105
896	Objets d'art et antiquités	S	39 904	8 611	1 630	235	607	472	27 938	3	387	21
		O		9 266	3 365	2 892	1 894		41 385	1	387	25
		N		11 426	3 262		1 409		45 591	48	359	42
897	Bijouterie, joaillerie, orfèvrerie	S	38 407	10 163	9 036	4 903	1 827	1 026	10 287	91	987	87
		O		12 607	7 580	4 100	1 567		36 239	224	747	67
		N		13 114	12 885		1 549		22 615	439	774	51
898	Instruments de musique et accessoires	S	112 655	31 517	14 441	9 255	14 115	3 383	35 498	1 165	2 388	893
		O		38 616	18 061	8 291	12 452		44 695	1 378	2 681	1 201
		N		46 614	18 889		11 728		42 000	1 831	3 458	1 336
899	Autres articles manufacturés, n.d.a.	S	87 243	25 226	15 254	10 809	9 494	2 943	18 839	507	3 296	875
		O		28 396	15 429	10 185	9 728		20 758	706	3 146	777
		N		27 353	17 821		8 744		19 895	675	3 385	742
911	Colis postaux non classés ailleurs	S	17 708		686	585	2 305	45	13 970	237		
		O			686	702	2 169		11 307	461		
		N			892		1 341		17 229	548		
931	Transactions spéciales et articles n.d.a.	S	172 341	110 992		7 054	812		49 058	4 425		
		O		138 731		10 086	846		41 804	5 221		
		N		137 061			560		51 495	5 556		
941	Animaux zoo, chiens, chats, similaires	S	2 812	841	533	250	324	164	582		55	63
		O		673	443	316	237		318	1	32	11
		N		623	694		214		261	1	105	48
951	Armurerie et munitions de guerre	S	3 827	1 093	670	536	91	298	70		182	887
		O		723	407	349	14		105		138	119
		N		887	1 264		19		147		42	5 358
961	Monnaies non en circul. sauf pièces d'or	S	8 867	6 088	133		1 069		1 573			
		O		4 316	224		1 496		418			
		N		8 301	423		90		33		21	
971	Or, non monétaire	S	439 004	39 404	8 042	350 968	40	28 607	11 121	58	564	
		O		59 064	19 023	219 722	195		12 646	106	473	
		N		71 953	9 819		1 403		5 420	131	149	
972	Monnaies d'or	S	32 201	8 858		53	1 082	21 622			686	
		O		24 213			596				272	
		N		27 150			989				221	

EC TRADE  
by SITC groups

export  
INTRA (EUR 10)

Quantity in 1000 kg

Quantités en 1000 kg

SITC CITC Rev. 2	Products - Produits	1983	EUR 10	Deutsch- land	France	Italia	Nederland	Belg.-Lux	United Kingdom	Ireland	Danmark	Ἑλλάδα
001	Live animals	S	113 017	14 253	30 953	32	34 954	13 463	9 076	8 726	1 448	112
		O		13 414	33 847	161	36 717	9 443	10 325	1 406	230	
		N		13 056	36 653		31 015	7 978	16 437	1 138	39	
011	Meat, fresh, chilled or frozen	S	252 836	36 932	17 756	3 481	95 399	25 419	23 284	19 781	30 782	31 312
		O		31 768	19 634	4 453	88 950	25 401	22 595	31 312		
		N		33 169	20 860		93 030	24 437	23 413	36 264		
012	Meat, salted, dried or smoked	S	26 623	1 112	79	1 066	5 164	1 579	513	1 235	15 875	
		O		1 101	94	1 091	4 897	544	1 453	16 417		
		N		1 124	82		5 081	662	1 678	17 013		
014	Prepared or preserved meat, n.e.s.	S	29 080	2 237	2 133	899	6 492	5 966	1 461	1 594	8 298	
		O		2 235	2 206	1 065	7 294	1 462	1 645	6 948		
		N		2 062	2 363		6 247	1 739	1 537	7 384		
022	Milk and cream	S	355 600	215 561	64 037	406	23 230	36 343	3 692	7 884	4 431	16
		O		229 412	46 048	594	19 684	4 950	7 446	3 951	22	
		N		254 249	47 473		22 387	9 284	6 240	4 573	37	
023	Butter	S	49 549	10 979	1 913	295	9 724	12 142	3 910	5 480	5 106	
		O		7 434	1 758	207	7 934	1 958	1 622	3 650		
		N		9 618	1 535		9 820	1 740	1 643	4 358		
024	Cheese and curd	S	75 234	20 776	15 411	1 543	23 294	2 836	1 120	3 349	6 843	62
		O		18 884	17 176	2 637	21 590	1 756	2 927	5 966	62	
		N		18 748	16 633		23 931	1 641	6 305	6 875	206	
025	Birds' eggs, fresh, preserved	S	35 924	2 125	1 759	112	26 232	4 293	1 203	24	176	
		O		1 954	1 112	61	25 304	1 985	16	79		
		N		2 488	3 110		29 680	1 847	8	163		
034	Fish, fresh, chilled or frozen	S	46 554	3 181	4 570	1 971	9 729	1 369	5 165	3 465	17 076	28
		O		2 515	4 219	3 125	10 442	10 086	3 856	16 941	184	
		N		4 264	7 834		12 675	20 136	9 448	17 475	143	
035	Fish, dried, salted or smoked	S	7 929	98	79	27	1 977	27	767	2 946	1 953	55
		O		62	98	19	2 735	1 088	2 554	1 961	220	
		N		58	112		2 573	714	1 611	1 825	98	
036	Crustaceans and molluscs, fresh, frozen	S	15 215	464	657	252	8 290	126	1 507	540	3 348	31
		O		633	971	352	9 982	1 450	885	3 347	44	
		N		1 430	1 257		7 995	2 224	884	3 679	21	
037	Fish etc., prepared or preserved	S	11 374	2 344	420	1 165	1 968	527	843	167	3 636	304
		O		1 944	536	1 026	1 913	866	134	3 252	414	
		N		1 743	450		2 055	1 086	3 825	485		
041	Wheat and meslin, unmilled	S	421 758	44 626	285 547	697	31 122	1 689	44 894	4 253	6 530	2 400
		O		30 763	296 211	1 285	31 806	105 991	1 823	12 444	50 560	
		N		33 301	347 154		16 679	76 014	974	9 924	89 000	
042	Rice	S	46 538	1 997	7 828	20 700	6 836	9 016	123	38		
		O		2 361	1 347	12 822	5 583	108	10	1	441	
		N		2 147	1 521		10 143	218	5		218	
043	Barley, unmilled	S	364 937	13 973	166 324	1	5 408	12 882	132 046	2 317	31 986	
		O		9 973	143 054	3	946	205 151	4 558	37 087		
		N		5 602	149 770		684	211 443	5 604	34 009	3 154	
044	Maize (corn), unmilled	S	500 434	2 901	326 694	5	18 951	151 371	379	133		
		O		3 391	360 816	23	11 300	627	78			
		N		2 420	258 825		20 711	732	192			
045	Other cereals, unmilled	S	53 707	1 605	31 140	134	10 445	2 755	74	2	7 552	
		O		1 471	19 130	155	8 601	83	4 133			
		N		312	30 402		5 932	14	449	6 394		
046	Meal and flour of wheat	S	26 404	6 358	5 403	2 989	1 673	5 536	4 289	5 605	91	
		O		7 149	5 195	2 632	1 643	4 177	40	131		
		N		7 287	5 400		2 327	4 999	50	81		
047	Other cereal meals and flours	S	8 196	3 415	706	1 135	578	1 823	501	37	1	
		O		7 404	926	992	713	513	5	2		
		N		4 147	829		901	572	12			
048	Preparations of cereals, flour, starches	S	122 202	12 884	32 575	16 750	19 820	17 395	17 268	1 950	3 042	518
		O		14 239	33 022	12 179	18 309	14 221	1 933	3 299	758	
		N		14 879	31 814		21 364	14 440	3 385	3 460	641	
054	Vegetables and edible roots	S	660 948	27 324	91 227	68 591	342 562	101 323	6 479	2 048	13 064	8 330
		O		42 981	86 071	50 028	283 120	9 081	1 526	8 964	13 148	
		N		44 956	118 751		397 404	11 847	3 442	9 533	8 460	
056	Vegetables, roots, tubers, preserved	S	117 837	4 762	18 599	46 420	27 290	13 069	1 928	149	329	5 291
		O		5 123	21 013	51 967	28 399	1 590	98	543	7 263	
		N		6 104	26 001		28 180	2 411	124	569	11 255	
057	Fruit and nuts, fresh or dried	S	418 000	9 809	102 650	213 398	32 788	7 430	3 540	885	60	47 440
		O		13 672	85 128	268 656	34 131	5 072	1 041	45	76 785	
		N		12 037	58 221		22 565	5 003	680	251	22 873	
058	Prepared or preserved fruit	S	126 521	27 086	7 505	47 332	18 796	8 304	2 356	333	3 498	11 311
		O		22 622	6 927	43 313	16 691	1 963	2 567	1 933	18 042	
		N		21 928	6 458		19 951	2 342	335	1 915	16 592	
061	Sugar and honey	S	164 610	5 729	67 102	2 422	44 644	26 813	5 085	3 851	8 906	58
		O		15 333	53 522	761	17 190	23 886	4 588	2 919	8 185	28 147
		N		21 588	91 914				5 091	3 815	11 316	14
062	Sugar confectionery, not containing cocoa	S	13 632	2 128	1 453	832	3 675	1 562	1 188	463		
		O		1 848	1 931	820	3 508	1 864	1 113	389	212	
		N		1 712	1 588		3 458	2 452	1 015	492	171	
071	Coffee and coffee substitutes	S	9 367	4 336	1 284	246	812	2 232	419	8	17	13
		O		4 322	1 136	119	1 122	490	35	10	2	
		N		4 435	1 203		1 616	465	37	3	27	
072	Cocoa	S	16 767	3 657	700	299	11 475	446	156	34		
		O		2 689	360	114	8 630	345	1			
		N		5 402	284		10 939	1 201			20	



**export  
INTRA (EUR 10)**
**COMMERCE DE LA CE  
par groupes de la CTCI**

Value in 1000 ECU

Valeurs en 1000 ECU

SITC CTIC Rev. 2	Products - Produits	1983	EUR 10	Deutsch- land	France	Italia	Nederland	Belg.-Lux	United Kingdom	Ireland	Danmark	Ελλάδα
001	Animaux vivants p. alimentation humaine	S	233 930	28 926	95 564	105	47 757	23 906	18 559	16 929	2 015	169
		O		28 357	103 100	917	50 042		32 717	31 210	2 026	218
		N		27 187	116 250		40 102		22 127	35 332	1 420	38
011	Viande etc, frais, réfrigérés, congelés	S	618 223	109 361	52 383	6 654	209 597	57 765	61 869	48 565	72 029	
		O		92 472	58 226	7 679	188 871		63 001	53 794	72 973	
		N		92 586	59 751		198 222		58 574	55 004	82 392	
012	Viandes etc. séchés, salés, fumés	S	71 843	3 208	607	8 070	12 901	5 626	1 517	2 318	37 598	
		O		3 030	552	8 771	12 204		1 575	2 731	41 272	
		N		3 010	534		12 364		1 867	3 136	44 208	
014	Préparations et conserves de viande	S	80 656	7 373	7 099	2 957	16 580	16 420	4 529	4 080	21 618	
		O		7 446	7 658	3 585	18 432		4 570	4 758	18 539	
		N		6 862	8 551		16 153		5 600	4 377	19 911	
022	Lait et crème de lait	S	182 653	75 670	46 040	1 181	24 958	18 098	4 133	10 251	2 298	24
		O		80 131	27 018	1 760	19 866		6 559	10 293	1 829	35
		N		91 492	26 974		22 062		7 755	8 979	2 428	37
023	Beurre	S	158 334	28 933	6 232	860	32 337	38 383	14 144	19 190	18 255	
		O		18 694	5 896	608	25 403		6 861	5 729	12 886	
		N		25 376	4 718		32 836		5 420	5 680	15 281	
024	Fromage et caillebotte	S	218 663	57 914	51 639	7 002	61 502	8 414	3 079	9 342	19 543	
		O		53 272	58 989	12 248	57 883		4 465	7 917	17 108	261
		N		53 171	58 007		64 934		4 271	16 579	19 944	477
025	Œufs d'oiseaux	S	41 421	2 779	2 386	196	28 763	4 713	2 205	62	317	
		O		2 183	1 731	153	28 736		2 826	51	205	
		N		2 883	3 917		36 379		2 969	26	221	
034	Poissons frais, réfrigérés, congelés	S	83 030	7 496	9 542	2 711	21 049	2 947	7 204	2 664	29 264	153
		O		6 083	8 344	3 316	21 398		7 453	2 509	29 217	591
		N		8 449	12 831		24 318		11 208	5 109	29 145	441
035	Poissons séchés, salés, fumés	S	13 386	276	511	118	2 785	159	1 540	1 903	5 991	103
		O		239	521	72	3 787		1 736	1 886	6 548	404
		N		179	1 119		3 987		1 740	1 236	8 335	169
036	Crustacés frais, réfrigérés, congelés	S	30 594	1 334	3 355	508	7 348	779	6 426	1 566	9 155	123
		O		596	3 551	1 031	8 071		5 642	1 579	7 209	171
		N		777	4 599		7 788		7 701	1 661	7 423	70
037	Poissons, crustacés, préparés ou conservés	S	37 746	6 086	1 640	3 832	5 913	2 562	3 380	368	12 478	1 487
		O		4 946	2 091	2 751	6 221		3 263	279	11 006	2 012
		N		6 306	1 973		7 766		3 863	401	13 670	2 542
041	Froment et méteil non moulus	S	92 360	9 966	60 904	310	7 640	564	10 094	829	1 342	711
		O		7 237	63 451	519	7 087		23 303	365	2 612	9 125
		N		7 677	74 735		3 776		16 714	192	2 088	22 815
042	Riz	S	30 530	1 554	4 731	11 286	4 410	8 337	125	87		
		O		1 805	714	7 358	3 876		111	15	1	93
		N		1 589	1 000		6 327		166	5		48
043	Orge non mondée	S	77 648	3 316	32 715		1 483	2 894	28 945	484	7 811	
		O		2 430	30 851	1	259		44 664	1 090	8 505	586
		N		1 336	31 989		175		48 985	1 360	7 660	
044	Maïs non moulu	S	112 621	678	73 647	6	3 851	34 313	97	29		
		O		961	82 175	26	2 283		156	18		
		N		594	58 683		4 042		179	45		
045	Autres céréales non moulues	S	11 462	458	6 301	125	2 388	643	56		1 491	
		O		359	14 803	164	2 214		85		862	
		N		101	6 625		1 524		19	87	1 242	
046	Semoule et farine de froment	S	9 635	2 255	2 095	1 172	542	1 819	1 702	22	28	
		O		2 530	2 013	1 055	526		1 610	17	41	
		N		2 607	2 082		730		1 988	19	29	
047	Autres semoules et farines	S	2 638	1 051	195	380	187	618	192	15		
		O		2 247	286	368	228		195	1	1	
		N		1 267	258		286		219	3		
048	Préparations de céréales, farines, féculés	S	122 205	19 408	21 561	15 919	22 269	16 818	17 453	2 496	5 876	405
		O		21 219	24 693	11 165	20 908		15 615	2 619	6 535	494
		N		20 631	22 597		22 433		18 528	3 621	6 789	431
054	Légumes, plantes, etc., frais	S	208 067	5 169	30 399	22 638	104 953	29 870	4 000	1 827	4 822	4 389
		O		9 192	28 360	17 689	91 397		4 997	1 846	3 675	8 192
		N		12 785	35 468		117 649		6 277	1 604	3 674	4 967
056	Légumes, racines, etc., conservés	S	89 309	6 001	15 980	27 113	24 745	8 089	1 878	459	710	4 334
		O		6 668	18 438	26 619	25 708		1 850	356	809	6 065
		N		7 990	21 830		26 095		2 388	269	911	9 011
057	Fruits frais, secs, sauf oléagineux	S	249 443	7 853	57 371	127 480	21 363	3 363	2 893	676	92	28 352
		O		9 435	39 572	160 885	21 265		2 997	732	100	49 222
		N		8 179	38 987		15 956		3 057	535	222	16 180
058	Préparations et conserves de fruits	S	100 496	19 295	6 588	33 012	22 605	6 737	3 240	314	2 415	6 290
		O		16 724	6 691	33 012	19 701		2 828	267	1 730	9 794
		N		16 699	6 177		23 509		3 603	315	1 583	9 538
061	Sucres et miel	S	46 808	4 695	22 957	1 078	6 139	4 536	1 997	1 480	3 755	171
		O		7 068	30 400	341	4 699		1 629	1 160	3 214	1 146
		N		14 368	50 209		6 168		2 002	1 639	4 857	33
062	Confiserie, sucreries, sans cacao	S	29 670	4 264	3 582	2 371	6 860	2 706	5 517	3 076	1 032	262
		O		3 913	4 561	2 321	6 739		4 844	2 962	815	324
		N		3 524	3 875		6 741		6 291	2 544	947	317
071	Café et succédanés du café	S	48 488	25 109	4 518	1 339	4 151	10 482	2 661	90	52	106
		O		25 311	5 916	699	5 841		2 590	359	35	14
		N		25 492	5 113		6 535		2 915	249	14	102
072	Cacao	S	48 588	11 621	1 575	750	33 054	1 164	406	18		
		O		8 891	675	275	29 819		1 247		1	
		N		17 932	831		38 161		3 358			99

Quantity in 1000 kg

Quantités en 1000 kg

SITC CITC Rev. 2	Products - Produits	1983	EUR 10	Deutsch- land	France	Italia	Nederland	Belg.-Lux	United Kingdom	Ireland	Danmark	Ελλάδα
073	Chocolate and cocoa preparations	S	39 888	6 948	4 460	3 730	10 820	7 448	2 380	3 814	288	
		O		6 129	4 634	1 821	10 808	2 405	3 857	185		
		N		5 886	4 768		11 229		2 952	3 698	270	6 2
074	Tea and mate	S	1 145	75	37	30	368	22	574	30	9	
		O		126	5	8	304	797	60	8		
		N		99	7		287		773	39	15	
075	Spices	S	1 386	255	320	37	312	168	239	9	45	1
		O		276	268	7	509	509	214	13	82	1
		N		311	373		433		249	44	268	1
081	Feeding stuff for animals	S	872 608	248 762	157 610	13 146	214 338	171 938	9 592	12 102	28 155	16 965
		O		329 890	168 605	13 513	239 413	171 938	12 616	12 759	28 065	8 670
		N		287 464	203 787		261 386		17 502	12 763	27 551	16 007
091	Margarine and shortening	S	44 223	13 310	1 768	1 241	12 645	11 602	354	478	2 824	1
		O		10 581	2 257	536	12 578	363	217	217	3 262	
		N		10 966	1 119		12 434		410	212	3 403	
098	Edible products and preparations n.e.s.	S	52 153	8 724	7 539	5 404	14 309	8 884	4 080	1 859	1 242	112
		O		7 911	7 341	4 707	15 036	3 674	1 696	1 014	44	
		N		6 948	8 419		16 052		4 530	2 077	1 075	57
111	Non-alcoholic beverages, n.e.s.	S	615 629	540 414	26 618	1 585	12 821	28 539	827	4 271	554	
		O		560 478	30 275	1 114	8 637	3 135	327	3 135	327	
		N		514 813	26 327		8 437		716	2 232	470	
112	Alcoholic beverages	S	270 828	32 362	93 178	82 653	6 959	19 339	14 206	13 686	7 599	846
		O		31 995	94 169	61 437	10 585	16 343	14 179	14 179	7 063	1 508
		N		33 101	125 188		12 121		17 692	18 867	6 818	6 545
121	Tobacco, unmanufactured and waste	S	9 077	539	741	4 805	1 081	233	754	8	7	909
		O		558	631	2 308	1 236	233	22	63	1 302	
		N		917	945		1 318		202	24	198	849
122	Tobacco, manufactured	S	13 612	3 468	2 162	33	5 263	610	1 569	243	214	50
		O		3 027	1 754	69	5 136	1 963	180	153		
		N		2 946	1 857		4 842		1 565	195	155	20
211	Hides, skins (excluding furskins), raw	S	41 747	7 029	13 217	1 532	6 563	3 259	6 392	3 049	706	
		O		7 480	13 652	809	6 543	7 222	3 899	1 521	87	
		N		6 657	13 121		5 687		7 859	3 534	1 142	93
212	Furskins, raws	S	285	13	150	1	8	24	51	38		
		O		29	177	39	1	139	3	103		
		N		14	179		53		35	7	15	
222	Seeds for 'soft' fixed vegetable oil	S	166 745	5 867	103 249	50	8 464	252	2 648	926	45 289	
		O		7 192	210 555	66	10 133	3 609	54 456		2	
		N		5 123	221 716		7 727		5 152	1 386	34 951	1
223	Seeds for other fixed vegetable oils	S	4 838	347	822	29	1 213	2 017	243	23	133	11
		O		547	1 017	15	1 696	373	40	411		
		N		543	1 267		1 638		454	36	241	31
232	Natural rubber latex; rubber, gums	S	848	141	279	14	222	103	89			
		O		214	506	133	164	78				
		N		166	175		350		211	19		
233	Synthetic rubber latex, rubber, etc.	S	63 303	16 924	17 401	5 439	15 559	2 751	5 027	61	141	
		O		16 703	18 794	3 522	12 812	5 375	122	77		
		N		17 818	17 192		13 823		5 142	234	91	
244	Cork, natural, raw and waste	S	40	3	33		2		2			
		O		2	81		8	1				
		N		3	34		9		2			
245	Fuel wood and wood charcoal	S	3 756	202	2 190	38	624	168		284	250	
		O		137	1 330	20	860		1	341	364	
		N		261	2 758		349		6	514	389	
246	Pulpwood, (incl. chips and wood waste)	S	233 227	37 714	154 072	34	25 110	8 401	635	6 260	901	
		O		38 489	110 691	17	19 633	2 426	5 461	595		
		N		36 835	167 426		21 546		1 663	5 878	716	
247	Other wood, rough or roughly squared	S	134 377	22 721	47 953	97	4 460	46 745	1 408	6 241	4 752	
		O		25 379	53 509	87	4 454	1 557	4 610	3 572		
		N		25 809	54 651		3 738		1 898	4 590	2 723	
248	Wood, simply worked, and sleepers	S	109 501	28 467	33 378	1 188	14 798	16 132	1 966	4 480	9 092	
		O		32 904	35 326	909	16 045	2 792	5 220	8 586		
		N		34 904	33 530		15 608		2 685	5 021	7 433	79
251	Pulp and waste paper	S	152 894	34 207	31 022	2 769	33 802	30 499	13 372	2 175	5 048	
		O		37 171	34 295	5 190	27 703	27 703	14 945	2 149	4 973	
		N		41 161	34 930		25 827		20 731	1 436	5 500	
261	Silk	S	48	19	2	14			13			
		O		19	2	19						
		N		10	3		5		7			
263	Cotton	S	10 471	4 272	1 823	385	919	752	821	160	35	1 304
		O		5 501	1 393	457	816		877	165	45	2 094
		N		4 182	1 831		830		1 351	165	27	1 997
264	Jute and other textile bast fibres	S	1 125	25	44		292	738	11		15	
		O		6	1		163		30			
		N		30			152		11		19	
265	Veg. textile fibres, excluding cotton, jute	S	13 696	88	9 049	77	1 114	3 258	110			
		O		71	8 170	63	1 138		162	18	7	
		N		69	8 662		878		375	15		
266	Synthetic fibres for spinning	S	22 815	1 822	4 713	8 454	1 892	1 325	173	3 483	467	486
		O		2 043	6 490	7 184	2 001		166	3 929	465	400
		N		2 397	6 690		2 172		285	3 855	490	278
267	Other man-made fibres for spinning	S	26 857	18 913	2 054	222	1 881	1 596	1 820	185	163	23
		O		18 367	2 181	258	2 080		1 582	381	26	117
		N		18 389	1 837		2 051		1 895	338	44	22

**export  
INTRA (EUR 10)**
**COMMERCE DE LA CE  
par groupes de la CTCI**

Value in 1000 ECU

Valeurs en 1000 ECU

SITC CTIC Rev. 2	Products - Produits	1983	EUR 10	Deutsch- land	France	Italia	Nederland	Belg.-Lux	United Kingdom	Ireland	Danmark	Ελλάδα
073	Chocolat et préparat. aliment. au cacao	S	100 048	20 255	11 079	10 246	22 960	17 843	7 809	8 959	887	
		O		18 466	11 142	6 287	23 190		8 094	8 651	574	17
		N		15 535	10 539		23 338		9 363	8 523	739	6
074	Thé et maté	S	4 174	343	204	149	713	140	2 509	62	54	
		O		528	31	27	942		2 962	127	47	
		N		388	13		578		3 519	91	94	
075	Épices	S	4 504	1 522	851	59	654	426	544	36	75	337
		O		1 682	769	55	937		415	50	99	242
		N		2 093	1 054		1 046		520	59	355	258
081	Nourriture pour animaux	S	198 239	35 265	41 623	2 885	60 225	35 003	6 423	5 353	8 869	2 583
		O		47 232	47 854	2 058	67 482		7 449	6 228	7 813	1 412
		N		50 926	52 218		72 746		9 046	6 551	8 317	2 572
091	Margarine, graisses culinaires	S	28 930	8 645	1 028	651	8 523	7 384	336	427	1 934	2
		O		7 056	1 270	302	8 591		327	168	2 154	5
		N		7 467	835		8 851		412	170	2 434	
098	Produits et préparat. aliment., n.d.a.	S	70 452	11 867	8 117	6 166	17 347	10 549	7 134	6 457	2 592	223
		O		11 465	7 894	5 301	19 221		6 798	4 696	1 891	101
		N		10 359	8 825		20 696		8 715	6 883	2 368	113
111	Boissons non alcooliques, n.d.a.	S	24 877	4 946	4 302	913	5 338	6 478	544	1 965	391	
		O		3 460	4 725	660	3 638		337	1 339	224	
		N		2 533	4 014		3 649		469	1 049	315	
112	Boissons alcooliques	S	254 708	27 026	118 451	44 474	7 184	6 416	37 728	7 559	4 506	1 384
		O		29 154	130 967	34 782	10 645		44 301	11 789	4 281	2 624
		N		31 949	168 336		11 604		52 436	11 357	4 423	5 207
121	Tabacs bruts et déchets	S	23 069	771	3 128	9 008	4 613	738	2 342	44	5	2 420
		O		673	2 102	4 948	5 084		455	33	11	4 690
		N		1 199	3 145		6 206		177	38	14	2 775
122	Tabacs fabriqués	S	127 826	35 865	4 293	293	53 849	6 096	22 652	2 437	2 105	236
		O		31 653	3 377	537	51 638		27 617	1 826	1 975	
		N		30 248	3 739		48 395		22 806	2 080	1 927	133
211	Cuirs et peaux bruts, sauf pelletteries	S	60 697	9 436	21 166	972	7 837	5 175	11 348	3 711	1 052	
		O		10 485	24 273	1 008	12 833		13 018	4 817	2 670	887
		N		9 893	24 752		11 347		15 419	4 545	1 948	588
212	Pelletteries brutes	S	11 655	691	636	146	123	4	5 260		4 795	
		O		2 274	545	48	15		10 862	6	12 069	
		N		1 558	915		5 390		3 316	576	1 972	
222	Fruits oléagineux pour extract. d'huiles douces	S	85 091	3 295	53 145	22	3 922	103	1 666	429	22 509	
		O		2 298	111 582	77	4 159		1 987		26 271	3
		N		3 040	117 156		3 619		3 055	678	17 857	1
223	Fruits oléagineux pour extract. d'autres huiles	S	2 563	231	276	9	877	837	165	25	121	22
		O		361	474	5	1 215		277	18	551	37
		N		407	523		1 211		268	18	296	65
232	Caoutchouc naturel	S	1 133	214	352	25	267	143	132			
		O		235	717	87	188		118			
		N		205	249		446		273	10	2	
233	Caoutchouc synthétique	S	61 971	16 652	17 624	5 309	16 224	1 030	4 990	51	91	
		O		16 954	19 156	3 500	13 227		5 788	33	74	
		N		18 036	18 133		14 764		5 278	239	12	
244	Liège brut et déchets	S	37	15	5		4	1	12			
		O		10	34		8		3			
		N		18	6		13		7			
245	Bois chauffage, charbon de bois	S	427	110	109	15	138	4		33	18	
		O		73	73	10	198		2	30	28	
		N		155	120		70		5	34	21	
246	Bois de trituration	S	9 065	1 965	5 597	16	886	415	21	123	42	
		O		2 078	4 080	4	708		81	120	27	
		N		1 946	6 052		793		72	107	32	
247	Autres bois bruts ou simplement équarris	S	13 668	2 519	5 019	18	456	4 502	456	248	450	
		O		2 714	5 901	88	521		661	267	367	
		N		2 809	6 901		349		711	220	327	
248	Bois simplement travaillés, traverses	S	37 756	7 683	10 783	416	7 950	6 357	781	1 117	2 669	
		O		9 112	11 492	198	8 550		1 010	1 233	2 471	
		N		9 616	10 470		8 548		1 053	1 248	2 277	47
251	Pâtes à papier et déchets de papier	S	27 005	6 865	6 989	1 203	3 826	5 108	1 909	177	828	
		O		6 927	9 415	2 513	3 443		2 020	183	1 065	
		N		7 040	9 694		3 249		2 812	153	1 081	
261	Soie	S	520	189	66	137			128			
		O		242	69	204						
		N		145	80		36		128			
263	Coton	S	11 756	5 449	1 966	298	894	346	1 133	26	26	1 618
		O		7 660	1 392	235	712		1 024	45	38	2 699
		N		5 190	2 109		707		1 734	25	15	3 468
264	Jute et autres fibres libériennes	S	303	7	6		71	212	4		3	
		O		1	1		58		17			17
		N		5	2		57		12			
265	Fibres végétales (sauf coton, jute)	S	8 591	47	4 823	78	252	3 227	164			
		O		35	4 145	73	278		171	25		
		N		35	6 478		285		356	37		
266	Fibres synthétiques pour filage	S	41 580	4 349	9 614	14 162	3 343	2 820	215	5 754	660	663
		O		4 718	11 981	11 929	3 439		220	6 259	708	563
		N		5 468	13 763		3 838		469	6 231	764	384
267	Aut. fibres synthétiques et artif., déchets	S	39 355	31 599	1 880	228	1 277	939	2 865	347	213	7
		O		30 587	1 943	206	1 646		2 255	548	24	57
		N		30 052	1 796		1 539		2 624	463	41	5

EC TRADE  
by SITC groups

export  
INTRA (EUR 10)

Quantity in 1000 kg

Quantités en 1000 kg

SITC CITC Rev. 2	Products - Produits	1983	EUR 10	Deutsch- land	France	Italia	Nederland	Belg.-Lux	United Kingdom	Ireland	Danmark	Ελλάδα
268	Wool and other animal hair	S	12 699	711	4 399	1 052	1 207	1 506	2 478	1 271	31	44
		O		897	5 050	661	929	3 038	1 020	21	29	
269	Old clothing, other text. articles; rags	S	21 663	11 549	1 772	839	4 388	2 111	562	25	285	132
		O		14 798	2 477	1 597	4 457	624	40	266	96	
271	Fertilizers, crude	S	24 962	10 843	1 226	1 260	6 166	4 662	188	599	18	
		O		16 090	4 516	1 194	13 396	10 178	761	21	266	96
273	Stone, sand and gravel	S	6 423 483	1 477 663	1 448 080	32 874	1 792 742	1 360 656	169 756	36 264	105 885	1 563
		O		1 693 501	968 035	23 018	720 479	278 841	40 155	103 549	1 701	
274	Sulphur and unroasted iron pyrites	S	50 351	25 668	22 201	337	1 457	158	46		484	
		O		22 045	79	766	1 017	32	321	18		
277	Natural abrasives, n.e.s.	S	50 786	42 497	24	7 076	181	135	37			836
		O		39 932	3	776	180	139		2	14 856	
278	Other crude minerals	S	2 619 909	916 903	754 635	125 412	199 644	440 377	132 069	5 453	5 986	39 430
		O		1 032 997	1 148 993	58 670	188 939	206 481	119 470	4 476	7 517	58 450
281	Iron ore and concentrates	S	464 731	2 733	451 674	2 175	1 274	5 483	145		1 247	
		O		2 168	413 138	858	920	140	52			
282	Iron or steel scrap and waste	S	592 474	190 080	205 590	2 079	91 129	40 353	46 994	1 166	14 925	168
		O		241 977	294 369	2 104	47 122	80 566	1 301	16 380	26	
286	Ores and concentrates of uran and thorium	S										
		O										
287	Base metal ores and concentrates, n.e.s.	S	125 362	18 600	31 556	232	8 456	3 074	795	17 093		45 556
		O		20 156	24 252	31 987	11 299	1 758	26 719	20	51 710	
288	Non-ferrous metal waste and scrap	S	111 811	26 769	26 452	4 457	18 293	13 306	16 981	1 306	3 786	481
		O		29 436	26 662	6 217	16 989	19 507	1 960	3 399	487	
289	Precious metal ores, waste, n.e.s.	S	105	57	21		12			9	3	3
		O		38	6		11		1	6	3	
291	Crude animal materials, n.e.s.	S	43 398	10 015	2 344	2 229	10 199	4 757	1 451	3 798	8 549	56
		O		9 501	2 939	3 671	10 360	1 116	3 622	8 024	44	
292	Crude vegetable materials, n.e.s.	S	78 658	4 465	4 773	3 473	50 637	7 756	1 528	873	5 053	100
		O		6 205	5 496	5 137	43 709	1 258	809	7 976	125	
322	Coal, lignite and peat	S	1 252 605	767 099	53 752	480	63 691	46 328	287 639	13 431	185	
		O		859 427	105 411	258	64 933	396 840	16 838	2 653		
323	Briquettes, coke, semi-coke	S	504 948	322 755	89 470	5 524	48 426	24 595	14 613	563		
		O		331 613	62 624	27	61 243	22 989	1 021			
333	Petroleum oils, crude	S	3 314 246	3 135	41 446	37 108	66 228		3 097 251		69 078	
		O			30 012	36 026	15 205	3 271 911	102 997			
334	Petroleum products, refined	S	5 952 672	257 054	707 124	840 221	2 235 876	939 664	927 166	35 576	9 336	1 655
		O		169 267	782 944	342 525	2 345 016	847 202	35 834	99 014	34 945	
335	Residual petroleum products, n.e.s.	S	343 328	72 407	29 956	3 138	159 159	57 699	18 629	107	2 233	
		O		59 397	48 021	1 975	142 603	21 035	322	1 506		
341	Gas, natural and manufactured	S	1 952 725	40 962	26 298	15 745	1 747 188	27 618	93 522	304	1	1 117
		O		42 339	14 443	6 121	2 115 362	137 556	417	1	3 240	
351	Electric current	S										
		O										
411	Animal oils and fats	S	45 389	11 871	5 036	2 310	6 200	3 849	1 043	2 641	12 439	
		O		15 832	6 883	3 555	6 847	998	3 452	7 312		
423	Fixed vegetable oils, 'soft'	S	119 886	38 293	9 169	3 130	36 852	18 697	394	67		13 264
		O		39 661	13 743	7 312	30 513	515	56	1	18 069	
424	Other fixed vegetable oils	S	33 255	6 479	3 713	584	14 232	5 783	1 376	180	908	
		O		7 675	3 034	544	12 703	1 053	107	989		
431	Processed animal and vegetable oils, etc.	S	69 717	26 310	3 672	3 570	27 144	5 857	2 601	201	362	
		O		28 109	4 569	2 311	25 141	3 038	231	247		
511	Hydrocarbons, n.e.s., derivatives	S	510 084	159 306	47 992	17 629	211 456	27 087	46 446	147	1	
		O		174 695	48 709	15 133	226 222	43 956	171	6		
512	Alcohols, phenols, etc.	S	188 602	27 491	12 076	4 808	59 432	13 243	31 492	269	70	
		O		33 488	15 119		72 369	42 285	243	67		

**export  
INTRA (EUR 10)**
**COMMERCE DE LA CE  
par groupes de la CTCI**

Value in 1000 ECU

Valeurs en 1000 ECU

SITC CTIC Rev. 2	Products - Produits	1983	EUR 10	Deutsch- land	France	Italia	Nederland	Belg.-Lux	United Kingdom	Ireland	Danmark	Ελλάδα	
268	Laines et poils fins ou grossiers	S	36 141	1 711	13 612	2 297	2 305	3 515	10 352	2 227	59	63	
		O		2 947	17 415	1 634	1 814		13 386	1 842	53	28	
		N		3 183	18 370		1 729		14 415	1 152	50	91	
269	Friperie, drilles et chiffons	S	9 478	4 474	537	544	2 303	1 075	384	7	59	95	
		O		5 836	734	1 108	2 247		470	21	58	46	
		N		4 655	641		2 274		801	40	55	82	
271	Engrais bruts	S	1 167	310	69	135	238	369	21	21	4	7	
		O		438	289	164	664		17	34	7	19	
		N		261	153		220		35	34			
273	Pierres, sables et graviers	S	38 143	9 114	8 263	3 502	6 465	8 065	1 200	465	641	428	
		O		9 848	7 349	3 009	2 774		1 245	486	577	384	
		N		7 862	6 863		2 648		1 119	522	519	426	
274	Soufre et pyrites de fer non grillées	S	6 602	3 442	2 829	99	118	42	37		35		
		O		3 007	29	211	83		24		23		
		N		4 183	7 500		77		21	4	28	4	
277	Abrasifs naturels (y compr. diam. indust.)	S	9 122	1 620	28	429	1 432	3 315	287	1 983		28	
		O		989	159	328	894		607	3 712		1	136
		N		729	163		809		543	3 218			67
278	Autres produits minéraux bruts	S	58 270	12 756	10 096	4 351	7 607	6 326	11 417	1 219	718	3 780	
		O		14 583	11 705	3 341	8 156		10 941	377	760	6 327	
		N		14 027	11 318		8 103		13 115	584	849	3 363	
281	Minerais de fer et concentrés	S	2 849	70	2 504	32	153	41	18		31		
		O		33	2 346	12	116		12		1		
		N		23	2 679		120		26		12		
282	Ferrailles de fonte, de fer ou d'acier	S	62 995	21 493	21 763	966	8 644	4 045	4 378	110	1 524	72	
		O		27 544	32 199	992	5 715		7 788	194	1 740	14	
		N		32 619	23 768		5 616		6 695	143	1 854	28	
286	Minerais d'uranium, de thorium	S											
		O											
		N											
287	Minerais de métaux communs, n.d.a.	S	40 082	11 771	7 552	86	3 276	2 823	4 396	4 345		5 833	
		O		8 246	6 450	8 679	5 437		2 521	7 051	9	6 059	
		N		11 804	6 085		5 482		3 532	7 314		8 437	
288	Déchets de métaux non ferreux	S	108 144	17 519	24 989	3 534	25 429	10 086	21 398	1 077	3 768	344	
		O		19 309	28 326	8 956	16 636		22 584	1 524	2 504	486	
		N		15 373	25 669		13 996		30 493	1 588	3 596	100	
289	Minerais des métaux précieux, déchets	S	4 722	122	169		2 536	1 005	58	88	517	227	
		O		103	34		2 472		142	267	632		
		N		631	306		1 659		813	186	442		
291	Matières brutes d'origine animale, n.d.a.	S	26 884	6 487	3 532	1 344	5 383	1 766	2 476	845	4 875	176	
		O		6 003	5 950	1 523	5 475		1 613	628	4 330	161	
		N		6 369	4 582		5 652		3 017	779	4 753	127	
292	Matières brutes d'origine végétale, n.d.a.	S	180 483	7 923	9 259	10 122	127 691	10 622	3 162	2 002	9 541	161	
		O		10 601	10 690	12 630	111 723		2 334	2 524	10 059	187	
		N		8 198	11 999		115 226		2 323	4 090	15 939	116	
322	Houilles, lignites et tourbe	S	102 360	73 092	4 951	54	4 818	2 931	15 195	1 292	27		
		O		79 369	7 634	27	3 849		20 256	1 707	281		
		N		79 879	6 723		3 945		21 398	1 831	34		
323	Briquettes, cokes et semi-cokes	S	66 246	48 223	9 101	682	4 782	2 437	1 001	40			
		O		49 375	6 882	3	5 987		1 344	74			
		N		42 233	5 040		5 869		1 238	78	26		
333	Huiles brutes de pétrole	S	847 276	397	7 191	9 408	14 708		797 617		17 955		
		O				9 577	4 681		837 894		26 311		
		N			7 489		5 097		1 027 625		17 229		
334	Produits raffinés du pétrole	S	1 723 186	70 552	188 745	251 332	656 820	261 272	283 713	7 825	2 610	319	
		O		53 573	189 109	104 514	689 913		257 573	7 906	19 880	12 597	
		N		66 205	116 001		735 980		262 712	8 921	14 897		
335	Produits résiduels du pétrole	S	90 714	18 433	8 037	974	44 132	13 291	5 077	228	542		
		O		17 515	11 479	629	40 983		6 215	279	406		
		N		17 354	6 761		33 500		4 239	258	280		
341	Gaz naturels, gaz manufacturés	S	384 870	13 768	8 441	5 821	318 553	9 167	28 667	141		312	
		O		14 850	4 493	2 117	374 996		41 377	180		1 003	
		N		12 599	6 510		508 093		31 943	224			
351	Énergie électrique	S	55 543	18 736	21 232		1 196	9 646			4 733		
		O		21 115	17 251		1 015				4 130		
		N		23 287	4 831		900				6 270		
411	Huiles et graisses animales	S	19 791	4 613	2 288	1 582	2 694	1 743	780	978	5 133		
		O		6 532	3 398	2 509	3 111		904	1 411	3 293		
		N		5 752	2 888		2 881		678	1 655	5 775		
423	Huiles végétales fixes douces	S	101 539	25 499	6 430	4 394	26 817	14 256	452	51		23 640	
		O		28 735	9 222	6 823	23 233		616	61	2	33 699	
		N		23 419	13 098		28 100		1 196	5	776	20 841	
424	Autres huiles végétales fixes	S	26 689	5 373	2 758	689	10 923	4 608	1 614	112	612		
		O		6 759	2 501	523	10 808		1 079	72	756		
		N		7 586	2 459		14 321		1 384	10	820		
431	Huiles et graisses élaborées	S	41 399	16 307	1 827	2 094	16 256	2 994	1 654	132	135		
		O		18 540	2 355	1 391	16 939		2 001	105	61		
		N		19 182	1 890		15 795		1 722	89	129	789	
511	Hydrocarbures et dérivés halogénés, etc.	S	281 926	88 842	27 660	8 169	120 419	14 341	22 457	36	2		
		O		102 678	28 728	5 680	127 997		21 510	36	11		
		N		104 274	32 879		145 510		15 400	44	68		
512	Alcools, phénols, dérivés halogénés, etc.	S	97 737	30 188	9 601	8 233	29 531	5 633	14 260	77	214		
		O		24 449	9 253	4 157	24 372		16 758	40	118		
		N		28 124	10 954		26 765		13 324	43	132		

Quantity in 1000 kg

Quantités en 1000 kg

SITC CITC Rev. 2	Products - Produits	1983	EUR 10	Deutsch- land	France	Italia	Nederland	Belg.-Lux	United Kingdom	Ireland	Danmark	Ελλάδα
513	Carboxylic acids, etc.	S	91 002	30 277	11 818	7 185	21 650	9 520	8 048	2 022	502	
		O		30 586	8 993	6 884	18 360	6 348	2 146	522		
		N		29 431	11 587		22 703	6 451	1 657	1 053		
514	Nitrogen function compounds	S	72 370	18 300	7 461	2 576	18 509	7 031	18 351	28	114	
		O		20 237	7 634	1 523	24 337	2 338	17 435	1	180	
		N		20 557	7 862		23 388	2 419	23 137	16	128	
515	Organo-inorganic compounds, etc.	S	19 141	6 630	1 414	1 204	5 012	1 337	3 288	169	87	
		O		6 415	1 729	615	5 515	2 338	17 435	150	76	
		N		6 602	1 852		6 281	2 419	23 137	201	79	
516	Other organic chemicals	S	101 797	34 310	10 947	5 998	33 714	12 806	3 231	123	668	
		O		53 004	11 423	5 358	29 697	73 048	6 134	153	698	
		N		42 259	17 041		26 427	130 505	6 203	179	846	
522	Inorganic chemical elements, oxides, etc.	S	506 801	169 167	70 065	14 111	127 970	87 212	37 662	241	336	37
		O		190 744	95 443	7 937	73 048	31 687	33 256	2 315	237	60
		N		150 834	75 008		130 505	33 256	33 256	205	1 968	55
523	Other inorganic chemicals	S	143 351	43 968	21 980	9 168	29 765	34 289	3 605	446	108	22
		O		45 826	22 378	3 900	31 303	31 303	5 178	381	179	42
		N		44 156	26 713		32 864	32 864	4 961	389	55	143
524	Radio-active and associated materials	S	254	131	63		60					
		O		8	97		75					
		N		44	91		143					
531	Synthetic dyas, natural indigo, etc.	S	5 046	3 525	347	448	286	349	72	8		11
		O		3 517	468	455	376	115	14	7		3
		N		3 666	431		416	52	6			15
532	Dyeing, tanning extracts, etc.	S	5 185	2 663	1 034	745	215	46	446	15	21	
		O		2 560	1 485	640	122	462	21	11		
		N		2 666	1 327		143	506		18		
533	Pigments, paints, varnishes, etc.	S	75 050	25 320	14 419	1 997	11 164	12 385	6 920	575	2 269	1
		O		27 293	11 841	2 457	10 077	7 592	7 592	738	1 693	1
		N		25 243	11 668		10 487	7 181	7 181	759	1 256	
541	Medicine and pharmaceutical products	S	10 930	2 893	2 150	861	939	915	2 342	515	308	7
		O		2 939	2 092	1 100	844	844	2 253	519	250	10
		N		3 040	2 219		851	851	2 579	527	253	7
551	Essent. oils, perfume and flavour materials	S	2 503	459	464	188	510	123	561	175	10	13
		O		314	584	45	432	619	153	153	7	
		N		404	469		623	637	162	28		1
553	Perfumery, cosmetics, toilet preparations	S	21 197	3 599	4 561	795	3 981	4 716	3 064	419	60	2
		O		3 037	4 414	1 138	1 610	3 174	479	57	2	
		N		3 564	4 021		2 139	3 452	425	64	5	
554	Soaps, polishing and scour. preparations	S	91 296	26 301	13 063	2 542	15 979	18 664	10 632	616	1 499	
		O		26 589	11 771	2 284	16 271	11 049	11 049	564	1 637	
		N		26 435	9 202		16 147	11 580	11 580	621	1 950	
562	Fertilizers, manufactured	S	982 185	223 209	79 025	19 350	335 830	283 914	34 712	6 125	20	
		O		216 128	80 831	26 355	246 588	118 418	41 977	12 135	22	
		N		213 930	119 020		214 555	117 858	39 427	16 512	1	1
572	Explosives, pyrotechnic products	S	1 477	350	183	223	351	225		145		
		O		331	232	110	185			165		
		N		442	212		39			165		
582	Products of condensation, etc.	S	149 622	54 155	8 354	11 970	47 169	17 952	8 540	524	956	2
		O		54 339	15 715	10 654	46 833	10 287	12 337	621	757	34
		N		52 034	9 532		44 551	12 337	12 337	575	716	20
583	Products of polymerization, etc.	S	593 062	150 075	117 484	56 544	113 500	129 384	20 479	1 383	3 645	568
		O		149 878	111 711	42 092	118 418	118 418	21 124	1 585	3 363	414
		N		147 842	117 659		117 858	117 858	20 816	1 598	3 230	395
584	Cellulose derivatives, etc.	S	9 407	3 740	922	724	485	1 529	1 888	94	24	1
		O		3 450	1 150	842	607	1 864	1 864	87	27	
		N		3 436	1 301		606	1 772	1 772	49	19	
585	Other artificial resins, plastic materials	S	15 206	1 475	2 762	1 667	7 076	1 142	475	524	29	56
		O		1 403	2 993	1 141	7 192	482	439	535	44	44
		N		1 792	2 805		6 149	6 149	439	461	8	22
591	Disinfectants, insecticides, etc.	S	16 890	7 182	1 832	809	3 497	735	2 690	66	79	
		O		7 043	3 208	782	3 396	3 529	3 529	47	127	
		N		9 562	3 883		2 753	3 128	3 128	78	161	
592	Starches, inulin, gluten, etc.	S	55 682	9 340	13 712	1 919	20 715	6 575	1 388	217	1 804	12
		O		8 219	13 884	2 229	17 041	19 934	1 377	263	733	5
		N		9 033	13 784		19 934	19 934	1 114	351	2 750	7
598	Miscellaneous chemical products, n.e.s.	S	463 543	127 730	40 657	14 237	73 832	194 880	23 361	835	5 255	2 756
		O		130 352	42 379	8 982	59 842	59 842	22 407	1 120	4 781	2 246
		N		114 277	38 804		71 471	71 471	24 569	1 107	4 256	3 213
611	Leather	S	6 122	1 060	615	1 806	687	372	807	695	77	3
		O		1 458	838	2 695	670	1 243	1 243	946	108	55
		N		1 495	621		701	701	1 095	1 050	83	55
612	Manufactures of leather, n.e.s.	S	1 625	323	110	623	190	199	156	8	16	
		O		325	124	822	185	186	186	6	10	
		N		328	109		186	186	186	6	16	
613	Furskins, tanned or dressed	S	446	144	47	87	12	53	38	17	3	45
		O		126	48	54	8	38	18	5	49	
		N		147	48		7	44	11	5	28	
621	Materials of rubber	S	22 295	7 930	3 356	3 430	1 161	3 118	2 241	635	424	
		O		8 180	3 805	3 221	1 274	2 197	2 197	597	286	
		N		7 587	3 358		1 322	2 564	2 564	673	376	
625	Rubber tyres, tyre cases, etc.	S	63 543	17 641	17 358	6 601	6 444	6 755	6 847	1 369	326	202
		O		15 939	20 197	5 603	6 941	6 941	7 360	837	368	234
		N		18 915	21 518		6 759	6 759	8 252	739	468	364

**export  
INTRA (EUR 10)**
**COMMERCE DE LA CE  
par groupes de la CTCl**

Value in 1000 ECU

Valeurs en 1000 ECU

SITC CTC Rev. 2	Products - Produits	1983	EUR 10	Deutsch- land	France	Italia	Nederland	Belg.-Lux	United Kingdom	Ireland	Danmark	Ελλάδα
513	Acides carboxyliques, etc.	S O N	97 629	28 862 30 898 30 758	13 546 11 037 14 456	7 114 7 104	23 972 22 737 23 955	8 029	9 149 8 141 10 437	5 889 5 111 4 608	1 088 1 059 2 590	
514	Composés à fonctions azotées	S O N	157 913	41 623 92 696 68 963	17 575 14 946 15 578	7 048 5 786	25 960 29 453 27 556	10 378	54 003 55 000 40 117	706 1 144 880	620 473 668	11
515	Composés organo-minér., hétérocycliques	S O N	102 705	29 953 29 488 31 744	12 012 12 443 12 928	9 813 5 335	11 788 12 958 18 995	2 365	15 191 14 733 16 510	20 633 19 264 16 025	950 1 708 1 421	
516	Autres produits chimiques organiques	S O N	92 248	32 210 42 538 34 284	11 168 14 080 15 775	4 516 4 245	24 369 23 382 19 259	9 594	5 399 7 622 7 491	742 522 524	4 246 4 138 4 197	4
522	Produits chimiques inorganiques	S O N	100 323	37 217 37 089 37 564	11 402 16 762 15 560	4 300 4 182	23 503 14 365 22 109	13 879	9 655 10 228 9 882	265 537 162	75 69 155	27 47 45
523	Autres produits chimiques inorganiques	S O N	55 545	18 630 20 960 17 505	6 994 8 452 7 465	2 890 2 022	12 443 11 677 15 680	6 850	7 092 6 242 8 007	412 255 216	208 118 32	28 59 224
524	Matières radio-actives et associés	S O N	65 389	22 977 3 249 2 841	31 618 25 520 25 592	685 246	9 424 7 533 12 192	668		7 63 4	10 33 7	
531	Color. org. synthétiques, indigo nat., etc.	S O N	33 928	26 462 27 756 28 455	792 798 922	1 678 1 861	2 134 2 473 2 595	2 289	431 450 322	50 80 16		92 27 115
532	Extraits pour teinture, tannage, etc.	S O N	5 479	2 598 2 409 2 526	1 076 1 449 1 219	732 788	300 193 213	271	456 470 499	8 41	38 29 37	1
533	Pigments, peintures, vernis, etc.	S O N	132 771	46 204 49 403 46 160	18 637 17 894 18 348	3 606 5 010	22 967 21 493 23 210	18 287	16 479 17 505 17 505	1 331 1 568 1 324	5 250 3 626 2 904	10 3
541	Produits médicinaux et pharmaceutiques	S O N	267 168	69 457 73 831 71 712	43 254 49 964 45 880	17 088 21 166	31 133 30 871 28 529	31 802	49 961 55 342 52 066	9 276 12 901 11 145	15 666 12 196 11 876	531 1 046 601
551	Huiles essentielles et produits aromatiques	S O N	25 630	3 237 3 500 4 108	6 632 7 201 5 943	1 346 786	4 198 4 180 4 567	675	5 165 3 478 6 539	4 297 3 974	63 99 131	17 1 38
553	Parfumerie et produits de beauté	S O N	103 742	15 201 13 256 16 310	46 886 46 365 42 751	4 140 8 388	6 584 5 138 5 888	9 088	18 895 17 057 18 707	2 514 2 659 2 408	405 484 411	29 30 64
554	Savons; produits d'entretien	S O N	95 709	31 012 30 109 30 552	16 474 15 871 12 161	3 060 2 854	13 697 12 468 14 598	15 364	12 328 13 362 13 608	2 599 2 575 2 415	1 175 1 276 1 371	
562	Engrais manufacturés	S O N	123 824	24 289 24 780 26 351	10 450 10 712 14 873	1 622 2 876	45 661 34 549 31 816	35 533	5 474 5 636 6 303	791 1 838 2 511	4 3 1	3
572	Explosifs et articles de pyrotechnie	S O N	8 651	1 427 1 668 1 879	730 1 341 738	553 536	4 492 2 414 253	1 154		285 330 312	6	1
582	Produits de condensation, etc.	S O N	240 471	86 209 85 871 89 495	14 102 17 590 16 682	16 414 14 852	70 207 69 761 69 381	33 511	17 882 20 396 23 544	1 247 1 621 1 695	890 872 872	9 44 24
583	Produits de polymérisation, etc.	S O N	643 027	185 394 191 383 195 202	111 241 112 323 122 203	61 787 52 133	117 527 126 955 129 809	126 475	29 753 31 318 31 812	1 946 2 468 2 305	7 999 7 737 7 883	905 688 734
584	Cellulose, dérivés chimiques de cellulose	S O N	28 264	11 038 10 760 11 134	2 152 3 012 3 042	2 395 2 704	1 554 1 959 2 147	5 171	5 613 5 115 4 884	232 241 188	105 134 100	4
585	Autres résines artificielles et mat. plast.	S O N	17 476	2 504 3 250 3 414	2 502 2 853 2 479	1 544 1 143	6 406 7 254 5 978	977	1 640 2 082 2 391	1 769 1 517 1 270	74 47 26	60 47 23
591	Désinfectants, insecticides, etc.	S O N	66 205	32 636 28 512 36 873	7 796 14 165 18 658	3 987 2 173	9 316 6 010 7 043	1 522	10 134 17 840 13 625	685 136 345	129 232 465	
592	Amidons, gluten, collés, etc.	S O N	50 433	11 810 12 214 11 760	10 642 12 296 10 562	1 302 1 551	10 942 10 263 10 826	8 118	3 431 3 083 2 635	2 420 2 293 2 117	1 713 1 502 2 142	55 7 17
598	Produits chimiques divers, n.d.a.	S O N	257 780	89 055 85 174 90 458	37 672 42 066 33 979	14 744 12 039	40 809 37 737 46 553	37 567	29 733 32 068 32 406	1 489 1 357 1 291	1 672 2 462 2 089	5 039 5 061 5 800
611	Cuirs et peaux, préparés	S O N	71 993	9 059 11 464 11 336	11 303 13 955 12 565	30 679 43 645	6 901 6 086 7 920	4 636	8 379 8 831 8 240	1 874 2 253 2 788	1 098 1 033 1 012	64 569 526
612	Articles manufacturés en cuir, n.d.a.	S O N	14 299	3 810 3 694 3 587	1 382 1 241 1 386	4 736 6 557	1 547 1 495 1 229	1 128	1 434 1 271 1 740	141 116 85	117 127 157	4 6 7
613	Pelletteries tannées ou apprêtées	S O N	39 658	19 846 13 111 10 808	3 303 4 334 4 253	4 337 3 448	925 752 711	1 704	4 874 5 061 5 607	303 275 188	190 102 908	4 176 5 104 3 285
621	Produits en caoutchouc	S O N	52 450	18 180 18 175 18 241	8 903 9 715 9 272	9 454 8 733	2 295 2 295 2 696	5 546	4 895 4 691 5 318	2 129 2 213 2 329	1 048 762 977	
625	Pneumatiques, chambres à air, etc.	S O N	175 073	46 830 41 735 50 796	47 943 55 450 61 388	19 233 15 344	17 039 19 305 18 982	19 018	19 937 20 507 24 241	3 959 2 472 1 875	448 799 902	666 718 1 189

Quantity in 1000 kg

Quantités en 1000 kg

SITC CITC Rev. 2	Products - Produits	1983	EUR 10	Deutsch- land	France	Italia	Nederland	Belg.-Lux	United Kingdom	Ireland	Danmark	Ελλάδα
628	Articles of rubber, n.e.s.	S	6 728	1 983	1 312	1 061	1 048	596	636	73	19	
		O		1 855	1 335	1 387	1 055		882	103	34	
		N		1 744	1 196		963		855	94	33	
633	Cork manufactures	S	173	29	52	37	24	4	20		7	
		O		49	42	46	29		28	9		
		N		42	82		37		26	10		
634	Veneers, reconstituted wood, etc, n.e.s.	S	151 073	41 896	24 872	6 729	4 707	65 561	3 470	944	2 681	213
		O		44 136	25 239	5 939	4 892		3 848	882	2 207	310
		N		47 008	26 205	4 996	4 996		4 515	945	2 614	128
635	Wood manufactures, n.e.s.	S	45 592	8 875	6 030	4 468	7 498	6 919	2 263	1 383	8 110	46
		O		8 988	6 340	5 141	7 513		2 576	1 498	7 647	36
		N		8 732	6 690		8 060		2 586	1 465	7 462	42
641	Paper and paperboard	S	461 221	172 640	90 294	41 613	80 942	40 958	21 927	1 153	11 694	
		O		178 625	99 840	39 043	79 987		20 531	1 344	9 973	
		N		185 939	102 659		89 183		22 533	1 409	10 793	6
642	Articles of paper, pulp, paperboard	S	126 784	43 017	18 902	8 096	24 976	20 719	8 051	1 701	1 300	22
		O		42 602	22 857	6 538	22 614		7 761	1 332	1 421	64
		N		41 145	22 523		21 880		8 201	1 239	1 495	42
651	Textile yarn	S	89 439	23 817	12 528	15 599	9 946	12 562	5 663	2 376	637	6 311
		O		24 017	14 468	14 164	9 666		5 224	2 272	576	8 544
		N		25 942	13 408		10 498		5 701	2 528	778	6 039
652	Cotton fabrics, woven, excl. spec. fabrics	S	19 497	5 628	3 766	2 202	1 951	2 728	881	1 304	147	890
		O		5 853	4 418	2 544	1 848		950	1 587	153	1 193
		N		6 338	4 396		1 929		906	1 503	366	717
653	Synthetic fabrics, woven, excl. spec. fabr.	S	19 509	5 363	2 124	4 239	1 872	3 585	1 164	778	212	172
		O		5 437	2 392	8 216	1 807		1 328	910	202	229
		N		5 584	2 530		1 840		1 182	939	233	164
654	Other woven textile fabrics	S	6 710	909	1 189	2 195	449	1 085	662	37	49	135
		O		699	1 081	4 942	442		596	49	32	177
		N		732	1 184		464		631	57	29	174
655	Knitted or crocheted fabrics	S	7 400	2 179	812	1 870	879	740	791	67	56	6
		O		2 070	765	3 332	854		861	54	46	10
		N		2 170	782		752		878	46	65	32
656	Tulle, lace, embroidery, etc.	S	1 174	257	237	137	190	172	90	55	3	33
		O		348	242	337	263		113	50	3	46
		N		322	260		415		125	49	7	49
657	Special textile fabrics, etc.	S	24 589	8 079	2 286	2 869	3 626	5 012	1 887	315	515	
		O		8 287	2 688	3 501	3 323		1 787	403	435	55
		N		8 299	2 411		3 845		1 882	383	500	7
658	Made-up textile articles, n.e.s.	S	10 053	1 721	832	1 147	1 290	3 452	680	273	133	525
		O		1 730	920	1 420	2 585		657	303	148	1 068
		N		1 941	1 075		2 094		730	259	113	746
659	Floor coverings, etc.	S	42 644	3 546	1 390	532	7 805	25 756	1 312	449	1 479	375
		O		3 370	1 574	591	10 425		1 511	559	1 483	339
		N		3 423	1 657		9 537		1 701	528	1 766	195
661	Lime, cement, building materials	S	790 689	240 959	93 286	78 222	40 247	318 777	6 381	8 866	3 436	515
		O		245 611	74 585	86 747	44 662		6 085	8 505	2 609	631
		N		208 208	72 121		37 727		7 802	10 307	2 204	370
662	Clay and refractory construction materials	S	372 126	55 786	51 717	109 168	99 403	27 393	11 718	3 470	13 115	356
		O		57 705	39 527	124 903	87 087		13 003	4 406	11 703	545
		N		54 926	69 156		72 033		11 376	5 600	10 212	558
663	Mineral manufactures, n.e.s.	S	375 090	68 660	35 756	17 389	101 863	108 597	15 063	2 756	25 005	1
		O		69 361	38 722	17 870	91 624		11 656	2 947	23 271	3
		N		58 961	34 835		82 664		14 476	3 275	22 242	1
664	Glass	S	178 017	40 099	34 798	14 748	14 152	60 616	11 078	756	1 770	
		O		38 851	36 844	14 402	10 905		14 840	772	1 597	
		N		34 971	33 082		14 557		30 913	982	1 544	
665	Glassware	S	116 438	37 467	20 278	18 411	13 510	19 362	4 938	1 074	1 398	
		O		30 904	20 101	14 362	12 794		6 702	1 224	1 303	
		N		33 661	24 242		16 252		6 420	1 451	1 304	
666	Pottery	S	11 234	3 602	900	3 087	907	709	1 835	61	124	9
		O		3 499	1 264	4 297	1 002		2 060	72	178	14
		N		3 657	1 221		1 031		2 126	83	105	16
667	Pearls, precious and semi-precious stones	S	6	5	1							
		O		2	2		1					
		N		2	1							
671	Pig etc. iron, ferro-alloys	S	93 879	41 095	36 238	3 278	763	2 710	4 106	33		5 656
		O		49 437	35 813	3 621	559		3 623	11	34	7 876
		N		42 026	32 409		394		1 891	39	1	6 200
672	Ingots, primary forms, of iron or steel	S	612 936	159 308	133 891	57 666	71 945	162 355	22 055	31	535	5 150
		O		171 604	144 210	28 201	80 865		30 323	57	22	12 289
		N		154 900	150 057		88 537		26 332	5		2 211
673	Iron and steel bars, rods, angles, etc.	S	598 759	145 459	81 940	151 743	27 761	157 461	23 939	7 287	3 169	
		O		123 703	126 986	133 453	31 102		31 556	10 780	3 681	
		N		153 291	104 515		31 229		29 485	11 315	4 073	
674	Iron and steel universals, plates, sheets	S	723 003	159 458	119 052	39 798	102 202	242 948	38 305	521	14 969	5 750
		O		149 525	141 885	91 514	103 216		43 637	562	17 292	193
		N		151 153	125 492		94 832		41 527	698	17 047	10 221
675	Hoop and strip, of iron or steel	S	128 298	46 136	33 789	3 873	7 484	31 578	3 551	148	909	830
		O		47 728	27 183	3 006	6 251		3 737	93	772	481
		N		42 051	30 717		4 404		4 760	76	1 108	317
676	Rails and railway track material	S	29 235	10 648	5 370	1 277	7 262	3 427	1 194	57		
		O		8 623	6 029	106	3 026		2 127	7		
		N		17 719	5 368		2 871		1 723	123	2	



**export  
INTRA (EUR 10)**
**COMMERCE DE LA CE  
par groupes de la CTCI**

Value in 1000 ECU

Valeurs en 1000 ECU

SITC CTIC Rev. 2	Products - Produits	1983	EUR 10	Deutsch- land	France	Italia	Nederland	Belg.-Lux	United Kingdom	Ireland	Danmark	Ελλάδα
628	Ouvrages en caoutchouc, n.d.a.	S	44 020	15 883	9 339	5 844	3 906	3 678	4 422	687	281	
		O		16 204	10 277	6 517	4 368		4 970	827	505	
		N		15 352	9 493		4 103		5 625	865	557	1
633	Ouvrages en liège	S	794	134	342	120	59	22	92		25	
		O		306	403	86	81		3 728	1 316	12 622	33
		N		200	546		110		82		28	
634	Placages, bois artificiels, etc., n.d.a.	S	70 788	19 624	13 847	8 076	3 634	20 609	2 193	281	2 272	252
		O		20 167	15 777	8 567	3 617		2 405	264	1 725	344
		N		20 755	14 564		3 784		2 685	305	2 340	121
635	Articles manufacturés en bois, n.d.a.	S	55 424	10 126	5 075	9 605	7 578	6 282	3 153	1 212	12 325	68
		O		11 186	4 988	12 755	8 383		3 728	1 316	12 622	35
		N		10 547	5 209		8 398		3 773	1 586	12 892	34
641	Papiers et cartons	S	346 286	128 516	63 192	31 844	54 253	33 914	25 972	1 561	7 024	
		O		132 370	88 867	29 711	53 992		26 911	1 547	5 839	
		N		138 462	74 061		60 718		27 291	3 278	6 183	12
642	Articles en papier ou carton	S	182 277	67 077	27 462	10 894	29 297	27 336	15 432	2 834	1 904	41
		O		67 209	30 114	10 551	28 538		14 809	2 211	2 001	123
		N		64 835	30 806		27 708		16 232	2 201	2 144	128
651	Fils de matières textiles	S	384 288	96 743	71 324	65 028	37 073	50 342	26 854	8 953	3 082	24 889
		O		96 816	80 959	66 811	37 070		25 826	8 710	2 677	32 919
		N		103 502	76 886		39 594		29 162	9 155	3 633	24 544
652	Tissus de coton, sauf tissus spéciaux	S	139 767	39 132	28 602	18 963	16 227	18 553	6 192	7 199	952	3 947
		O		44 348	35 575	26 251	15 247		6 946	8 655	1 142	5 338
		N		48 343	35 948		16 411		6 564	8 163	2 280	3 399
653	Tissus synthét. ou artif., sauf spéciaux	S	156 202	44 964	21 824	36 173	11 899	27 856	6 039	4 844	1 736	867
		O		46 724	25 467	71 451	11 008		7 009	6 574	1 763	1 208
		N		48 021	26 722		12 227		6 571	6 260	2 258	986
654	Autres tissus, sauf tissus spéciaux	S	69 257	8 278	8 971	32 271	3 746	5 793	8 366	492	479	861
		O		7 544	9 278	61 749	3 412		8 515	575	365	1 265
		N		7 853	9 426		3 930		7 766	1 060	396	1 285
655	Étoffes de bonneterie	S	65 344	17 643	7 835	18 570	7 348	6 803	6 030	303	772	40
		O		19 041	7 822	32 664	7 371		6 294	345	678	62
		N		19 786	7 767		6 678		6 457	238	837	198
656	Tulles, dentelles, broderies, etc.	S	15 502	3 947	4 996	1 365	1 488	1 304	1 337	712	39	313
		O		4 677	5 170	3 138	1 966		1 617	753	52	481
		N		4 624	6 074		2 443		1 761	729	76	397
657	Tissus spéciaux, articles assimilés	S	115 719	38 932	10 631	18 209	16 081	19 383	9 300	1 473	1 709	1
		O		41 583	12 579	25 691	15 567		8 708	2 073	1 482	108
		N		41 539	12 071		17 750		9 577	2 084	1 564	24
658	Articles en matières textiles, n.d.a.	S	53 773	12 063	6 352	8 591	5 155	10 934	4 869	1 805	1 512	2 492
		O		13 366	6 329	12 169	5 892		5 048	2 030	1 546	4 404
		N		13 359	7 347		5 255		5 853	1 718	1 457	3 926
659	Couvre-parquets, tapis, etc.	S	122 826	16 241	3 539	1 654	20 652	64 882	7 574	1 943	4 522	1 819
		O		15 861	4 057	2 101	25 871		9 189	2 227	4 885	1 498
		N		15 282	4 257		24 408		9 382	2 283	5 688	966
661	Chaux, ciments, matér. construct. fabriqués	S	82 076	14 764	10 648	26 514	4 381	21 521	2 251	709	1 017	271
		O		15 196	11 315	29 190	4 578		2 274	786	925	334
		N		13 165	10 237		4 623		2 400	872	733	170
662	Matériaux de construct. en prod. céramiques	S	105 865	24 799	10 529	43 792	13 847	5 767	4 359	1 245	1 340	187
		O		25 717	10 680	50 159	12 676		5 231	1 711	1 188	253
		N		24 833	14 304		11 271		4 709	1 935	1 103	323
663	Articles minéraux manufacturés, n.d.a.	S	101 602	34 394	13 300	7 491	12 607	17 387	10 782	1 742	3 914	5
		O		33 269	15 343	8 786	12 118		10 624	1 279	4 012	8
		N		32 189	14 243		11 093		11 490	1 633	4 079	5
664	Verre	S	122 193	31 933	20 954	13 194	10 866	33 913	8 228	1 692	1 413	
		O		32 150	21 993	15 448	8 121		10 251	1 872	1 655	
		N		31 088	20 468		7 263		13 122	2 019	1 219	3
665	Ouvrages en verre	S	82 150	23 261	24 617	11 878	5 516	10 122	4 007	1 657	1 092	
		O		21 820	26 632	11 972	5 450		5 048	2 579	912	
		N		22 879	27 832		6 389		5 336	2 069	977	
666	Poterie	S	38 663	13 113	2 825	6 844	3 396	3 608	6 187	236	2 422	32
		O		13 450	4 276	10 455	3 883		6 977	362	2 408	78
		N		13 815	4 332		3 619		7 441	366	1 617	113
667	Pierres gemmes et perles fines	S	209 409	6 896	1 423	11	1 303	90 652	109 118	1	5	
		O		4 485	888	18	1 613		117 151		2	
		N		4 080	973		2 771		88 347		10	
671	Fontes, grenailles, poudres, ferro-alliages	S	44 701	12 614	17 889	2 665	846	1 346	2 947	43		6 351
		O		14 633	18 741	2 321	285		2 739	25	8	8 906
		N		12 670	14 457		529		2 263	33	3	2 992
672	Lingots et formes prim. en fer ou acier	S	211 411	68 234	42 696	18 936	17 829	51 168	10 134	81	122	2 211
		O		64 531	46 718	11 145	20 933		14 736	28	54	2 978
		N		64 034	45 346		22 831		10 074	30		634
673	Barres et profilés, en fer ou en acier	S	233 076	63 898	36 685	53 812	10 892	54 050	10 162	2 480	1 117	
		O		58 942	55 216	46 048	12 170		12 389	3 602	1 402	
		N		69 269	46 363		13 003		12 777	3 611	1 557	
674	Larges plats et tôles, en fer ou en acier	S	368 465	85 775	62 615	24 749	47 672	114 183	26 029	430	5 290	1 722
		O		80 464	70 747	46 463	47 761		27 820	439	6 240	78
		N		80 772	64 625		46 188		27 298	537	6 100	3 241
675	Feuillards en fer ou en acier	S	76 975	33 047	19 652	2 147	3 254	14 718	2 852	345	493	467
		O		33 147	18 327	1 949	2 822		2 952	193	378	262
		N		29 892	18 476		2 003		3 505	111	655	184
676	Rails et autres éléments de voies ferrées	S	7 282	2 777	1 526	460	880	1 339	255	25		
		O		3 222	1 838	105	449		285	8		
		N		5 556	1 622		390		398	3		2

Quantity in 1000 kg

Quantités en 1000 kg

SITC CITC Rev. 2	Products - Produits	1983	EUR 10	Deutsch- land	France	Italia	Nederland	Belg.-Lux	United Kingdom	Ireland	Danmark	Ελλάδα
677	Iron and steel wire, excluding wire rod	S	46 464	15 194	7 586	4 670	2 902	13 801	2 205	38	68	
		O		15 285	7 997	5 073	2 356	1 917	111	132		
		N		16 072	7 818		2 985	2 124	116	155		
678	Tubes, pipes, fittings, of iron and steel	S	176 368	62 339	26 733	33 513	21 086	15 298	12 184	547	3 872	796
		O		56 530	35 255	32 742	21 587	14 501	375	2 547	430	
		N		64 914	42 576		20 624	15 895	362	2 588	463	
679	Iron and steel castings, rough forgings	S	14 419	4 944	3 329	1 075	1 827	745	846	1	1 652	19
		O		5 904	3 996	1 503	2 265	902	8	1 554	6	
		N		5 395	3 490		2 003	724		1 602		
681	Silver and platinum group metals	S	131	59	36	3	3	22	8			
		O		34	43	6	4		6			
		N		43	17		7		23	1		
682	Copper excluding cement copper	S	84 107	24 426	12 513	7 113	3 600	30 047	5 413	84	335	576
		O		21 664	17 575	5 039	2 943	5 513	55	367	586	
		N		20 806	16 267		3 132	7 142	121	312	246	
683	Nickel	S	2 716	1 395	486	32	43	20	724	16		
		O		740	354	22	222	1 272	97		41	
		N		1 225	322		234	875	6		62	
684	Aluminium	S	155 666	46 882	23 839	6 920	43 920	16 292	9 534	387	1 842	6 050
		O		45 920	27 851	6 238	48 981	13 068	159	1 780	4 829	
		N		49 386	25 270		54 749	13 195	214	1 961	5 154	
685	Lead	S	23 781	7 038	3 329	22	1 040	6 256	5 910	185	1	
		O		10 119	3 708		1 434	6 886	250	65		
		N		7 156	3 709		1 308	12 319	252	24		
686	Zinc	S	38 502	6 013	7 434	425	10 691	12 956	946	22	15	
		O		6 410	8 031	7 090	13 899	1 300	20	35		
		N		5 711	7 514		13 457	1 652	20	63		
687	Tin	S	811	190	46	72	305	25	138		35	
		O		97	41	9	398		141	37	35	
		N		78	35		762		213	1	45	
688	Uranium, thorium and alloys	S										
		O										
		N										
689	Miscellaneous non-ferrous base metals	S	3 836	206	926	992	1 288	148	162		28	86
		O		296	958	579	606		188	1	34	114
		N		136	832		744		265		4	
691	Metal structures and parts	S	63 335	17 153	11 003	6 224	11 808	10 814	3 303	980	2 019	31
		O		17 213	11 641	5 814	11 454	3 655	941	1 844	1	
		N		16 800	10 444		11 945	4 029	947	2 004		
692	Metal containers, for storage, transport	S	38 604	7 728	5 225	3 334	4 273	12 569	4 035	396	969	75
		O		7 836	4 626	3 234	3 680	3 305	370	969	77	
		N		8 133	4 203		3 723	3 545	314	1 043	41	
693	Wire products and fencing grills	S	42 464	11 983	4 499	4 866	4 437	14 487	1 179	939	74	
		O		12 353	4 235	7 158	5 302	1 116	590	40		
		N		13 820	4 637		5 210	1 425	538	31		
694	Nails, bolts, nuts, screws, etc.	S	29 496	7 086	2 555	10 492	3 496	3 286	1 054	696	821	10
		O		7 915	3 227	10 960	3 287	1 011	540	984	3	
		N		7 168	2 967		3 362	1 159	641	1 144		
695	Tools for use in the hand or in machines	S	7 651	3 280	861	1 072	953	397	764	208	114	2
		O		3 144	943	1 041	1 026	819	221	102	5	
		N		3 031	923		909	784	179	104	4	
696	Cutlery	S	1 293	537	205	213	98	25	196	7	6	6
		O		598	396	368	111		333	8	3	10
		N		642	326		120		248	8	5	5
697	Household equipment of base metal, n.e.s.	S	17 926	4 857	2 718	4 964	1 843	1 599	950	306	688	21
		O		4 988	3 109	6 620	2 382	1 076	280	704	48	
		N		5 086	3 234		2 147	1 204	281	613	31	
699	Manufactures of base metal, n.e.s.	S	71 729	21 307	10 801	15 639	6 278	8 611	5 813	1 628	1 549	103
		O		21 287	11 787	16 252	6 236	6 596	1 791	1 651	249	
		N		20 376	10 924		5 652	7 447	1 707	1 389	120	
711	Steam boilers and auxiliary plant	S	1 258	409	144	23	17	115	275	41	234	
		O		307	36	52	52		302	14	188	
		N		572	313		31		349	241	387	
712	Steam engines, turbines	S	397	169	72	13	56	28	40	19		
		O		168	187	104	2		23			
		N		157	148		19		12		5	
713	Internal combustion piston engines	S	33 093	15 649	7 683	2 837	1 025	375	5 202	28	293	1
		O		14 062	7 756	2 811	1 067	6 081	65	310	1	
		N		13 633	7 810		1 010	6 111	84	389		
714	Reaction engines, gas turbines	S	420	53	79	29	43	8	181	27		
		O		36	40	56	57		204	7	3	
		N		72	68		49		255	4	2	
716	Rotating electric plant, parts	S	10 680	3 660	2 290	2 259	257	210	1 593	85	321	5
		O		3 561	3 001	1 996	410		2 030	128	330	4
		N		3 872	2 691		539		2 341	116	493	2
718	Other power generating machinery	S	1 235	729	84	138	66	63	117	33	5	
		O		778	106	178	122		150	13	6	
		N		704	132		110		156	13	4	
721	Agricultural machinery, excluding tractors	S	25 178	8 143	2 929	3 736	3 920	2 894	1 232	261	2 055	8
		O		6 631	2 983	3 618	3 340	1 362	281	2 060	4	
		N		9 151	3 001		3 626	1 434	233	2 325		
722	Tractors, excluding for semi-trailer	S	19 787	6 206	3 192	4 979	327	575	4 329	94	85	
		O		8 168	3 929	8 027	219		6 303	81	92	
		N		7 198	2 606		293		4 613	63	104	

**export  
INTRA (EUR 10)**
**COMMERCE DE LA CE  
par groupes de la CTCI**

Value in 1000 ECU

Valeurs en 1000 ECU

SITC CTIC Rev. 2	Products - Produits	1983	EUR 10	Deutsch- land	France	Italia	Nederland	Belg.-Lux	United Kingdom	Ireland	Danmark	Ελλάδα
677	Fils de fer ou d'acier	S	31 991	10 383	6 179	3 144	1 584	8 631	1 980	28	62	
		O		11 120	6 818	3 203	1 423	1 788	98	209		
		N		11 212	6 845		1 687	1 932	95	156		
678	Tuyaux, accessoires, en fonte, fer, acier	S	136 135	53 918	19 426	24 036	15 103	8 875	10 347	456	3 613	361
		O		51 467	26 462	26 011	14 381	10 802	396	2 508	291	
		N		53 270	31 112		14 593	12 481	434	2 662	184	
679	Ouvrages bruts, en fonte, fer, acier	S	15 747	6 723	3 069	1 236	1 386	755	1 124	11	1 443	
		O		7 810	4 121	1 379	1 849	1 169	10	1 389		20
		N		7 221	3 445		1 443	928	12	1 408		9
681	Argent, platine, métaux de la mine platine	S	75 114	28 305	18 235	1 404	1 787	11 040	13 979	349	15	
		O		14 438	14 673	1 571	3 033	8 340	749	33		
		N		14 595	7 423		3 036	17 803	11	4		
682	Cuivre	S	199 410	65 539	29 335	15 362	9 188	64 183	13 648	360	537	1 258
		O		59 868	40 741	12 478	6 669	13 391	158	587	1 304	
		N		55 731	35 753		7 157	17 733	311	480	579	
683	Nickel	S	18 920	8 743	2 799	237	301	290	6 266	284		
		O		5 390	2 354	192	1 345	10 038	201			25
		N		7 858	1 806		1 390	7 168	142			37
684	Aluminium	S	318 482	101 563	48 716	16 040	80 244	35 098	20 972	1 044	4 771	10 034
		O		105 484	61 067	15 668	92 455	26 073	391	26 073	4 919	5 373
		N		116 280	56 827		106 227	29 421	547	5 298		8 021
685	Plomb	S	18 666	6 436	1 689	14	1 243	5 009	4 146	128	1	
		O		7 076	1 973		813	6 381	171	250		
		N		5 804	2 162		1 053	9 323	165	133		
686	Zinc	S	38 128	5 745	8 030	435	10 160	12 778	952	12	16	
		O		6 382	8 942	5 427	13 765	1 817	12	27		
		N		6 108	8 740		14 067	1 361	14	26		
687	Étain	S	8 945	2 001	452	390	4 130	281	1 341		350	
		O		1 005	463	71	5 536	1 591	1	314		
		N		871	288		11 006	2 579	8	507		
688	Uranium, thorium et alliages	S	16		12				4			
		O							16			
		N										
689	Autres métaux communs non ferreux	S	11 276	801	2 741	1 985	3 714	504	1 468	4	32	27
		O		1 147	3 920	1 255	1 465	1 006	7	43		21
		N		840	2 644		2 279	1 747		27		
691	Constructions métalliques et parties	S	97 090	29 160	12 490	9 654	17 133	15 354	7 319	1 474	4 490	16
		O		33 785	12 408	8 008	17 305	7 204	1 733	4 181	6	
		N		32 082	12 365		19 956	8 352	1 382	4 297	1	
692	Réservoirs, fûts etc., en métal	S	68 132	16 219	9 722	5 990	7 856	16 439	9 117	696	1 919	174
		O		14 995	8 332	5 046	7 223	7 135	768	2 057	303	
		N		16 816	7 706		6 049	7 806	461	2 363	86	
693	Ouvrages en fils métalliques, grillages	S	37 427	11 734	4 846	3 757	2 683	11 084	2 022	1 200	101	
		O		13 014	4 630	5 141	2 979	1 956	1 032	70		
		N		14 172	4 945		3 058	2 113	830	62		
694	Clouterie et boulonnerie	S	54 234	20 122	5 623	14 953	5 201	3 236	3 148	922	1 013	16
		O		21 683	6 466	15 358	4 800	3 697	924	1 167	5	
		N		20 473	5 882		5 420	4 143	1 050	1 247		
695	Outils à main et pour machines	S	93 518	40 102	10 090	11 662	11 670	5 825	9 987	2 475	1 091	606
		O		40 342	9 616	10 086	13 023	11 034	2 489	1 081	510	
		N		40 143	10 828		13 411	10 553	1 984	1 281	443	
696	Coutellerie	S	19 884	10 648	2 371	2 107	1 690	326	2 288	146	96	212
		O		11 115	3 366	3 256	1 678	3 071	105	59	360	
		N		12 209	3 270		2 153	2 990	125	100	175	
697	Articles métalliques pour usage domestiq.	S	75 986	25 293	10 787	18 916	7 182	5 871	4 269	1 277	2 305	86
		O		27 350	13 221	25 304	8 775	4 437	1 375	2 791	224	
		N		27 219	13 211		7 775	4 935	1 452	2 430	182	
699	Articles manufact. en mét. communs, n.d.a.	S	231 172	84 294	30 057	40 168	28 265	16 182	20 243	6 708	4 867	388
		O		89 674	38 123	43 429	20 094	20 659	8 614	4 612	1 025	
		N		85 351	32 910		19 127	25 458	7 958	4 637	508	
711	Chaudières et leurs appareils auxiliaires	S	6 619	1 866	558	128	86	671	975	72	2 263	
		O		1 535	186	135	182	1 304	26	856		
		N		2 485	958		121	1 305	1 391	1 307		
712	Machine à vapeur, locomob., turb. à vapeur	S	10 530	2 939	2 506	513	1 999	208	1 953	414		
		O		3 611	3 155	985	71	330	1			
		N		3 680	3 619		216	303		10		
713	Moteurs à pistons	S	199 973	82 267	47 478	21 502	8 154	2 820	33 138	1 304	3 302	8
		O		83 638	48 137	22 231	9 395	39 009	797	3 998	11	
		N		80 945	49 216		7 779	39 928	653	4 662		
714	Propulseurs à réaction, turbines à gaz	S	98 472	25 461	4 204	12 131	11 930	6 259	37 335	1 118	36	
		O		14 606	4 915	17 814	7 565	40 031	187	90		
		N		26 252	18 686		29 168	39 383	231	78		
716	Machine et appareils électr. rotatifs	S	72 798	33 278	12 179	11 307	3 819	2 381	6 831	964	2 028	11
		O		29 802	15 559	9 920	4 245	8 513	1 352	2 141	9	
		N		32 226	15 368		5 260	9 650	1 005	2 488	7	
718	Autres moteurs et machines motrices	S	69 805	38 112	1 419	1 240	545	26 762	1 322	342	63	
		O		28 957	3 070	1 484	709	1 646	113	72		
		N		12 468	1 293		1 139	3 381	91	129		
721	Machines agricoles, sauf tracteurs	S	100 639	39 237	12 095	11 242	13 873	11 495	5 017	913	6 710	57
		O		29 487	10 920	10 967	13 899	5 540	845	7 117	12	
		N		38 977	11 503		13 934	6 548	806	8 572		
722	Tracteurs, sauf pour semi-remorques	S	81 654	27 527	13 383	19 897	851	2 434	17 189	172	201	
		O		36 148	15 831	31 438	362	26 187	198	231		
		N		32 244	10 013		567	16 833	182	281		

EC TRADE  
by SITC groups

export  
INTRA (EUR 10)

Quantity in 1000 kg

Quantités en 1000 kg

SITC CITC Rev.2	Products - Produits	1983	EUR 10	Deutsch- land	France	Italia	Nederland	Belg.-Lux	United Kingdom	Ireland	Danmark	Ελλάδα
723	Civil engineering equipment	S	33 733	9 947	6 869	3 365	2 712	4 847	5 170	678	145	13
		O		9 939	7 296	2 054	2 124	5 184	181			
		N		10 811	7 813		2 080	6 524	434			
724	Textile and leather machinery, n.e.s.	S	11 293	6 072	845	1 876	557	867	831	129	114	2
		O		4 359	1 010	1 832	551	715	253	109	4	
		N		3 937	1 146		714	792	196	9		
725	Paper and pulp mill machinery	S	2 816	1 079	222	642	234	100	443	10	86	
		O		1 765	227	396	218	416	27	30		
		N		1 458	181		483	487	72	47		
726	Printing and bookbinding machinery	S	4 338	2 169	298	445	499	180	552	97	98	
		O		2 148	256	552	397	611	41	85		
		N		2 999	284		469	587	22	170		
727	Food processing machinery, non-domestic	S	3 102	939	172	849	407	141	308	65	219	2
		O		670	245	555	526	185	54	185		
		N		530	134		515	216	61	151		
728	Other specialized machinery	S	20 615	7 041	1 813	5 393	2 046	1 124	2 042	251	902	3
		O		9 227	2 235	6 072	2 360	1 858	120	793	8	
		N		8 951	2 374		2 748	2 601	277	1 126	14	
736	Machine-tools for working metal	S	8 820	3 096	1 056	2 038	486	1 080	758	114	192	
		O		3 918	1 133	1 760	476	1 118	120	131		
		N		4 735	1 310		757	1 319	111	139	9	
737	Metalworking machinery, n.e.s.	S	15 805	6 505	837	1 305	5 125	1 256	634	30	113	
		O		4 693	936	1 331	2 215	665	19	104		
		N		5 298	1 599		3 677	678	29	125		
741	Heating and cooling equipment	S	20 991	5 200	2 467	6 496	1 812	1 625	1 558	333	1 493	7
		O		4 641	2 671	7 477	1 582	1 676	376	1 130	15	
		N		4 507	2 929		1 630	1 671	335	1 272	1	
742	Pumps for liquids etc.	S	7 075	2 536	728	1 202	669	351	455	355	779	
		O		2 966	1 010	1 294	676	590	345	618		
		N		2 569	1 116		620	597	259	884		
743	Pumps, n.e.s.; fans; centrifuges, etc.	S	16 850	6 341	1 760	3 727	968	887	1 815	293	1 059	
		O		6 727	2 165	3 651	864	2 215	206	1 028		
		N		6 361	2 349		1 102	1 942	232	823		
744	Mechanical handling equipment	S	28 171	9 211	4 703	3 608	3 254	2 808	3 244	553	790	
		O		9 614	5 149	3 832	3 773	3 793	1 017	747		
		N		9 475	5 195		3 518	3 009	466	1 222		
745	Non-electrical machinery, tools, etc.	S	7 946	3 317	651	1 285	660	403	673	292	665	
		O		3 325	537	1 491	630	730	319	657		
		N		3 468	581		780	826	347	889		
749	Non-electrical machinery, parts, etc., n.e.s.	S	35 626	14 761	5 399	6 759	2 538	1 722	3 447	108	880	12
		O		15 244	7 151	6 724	2 468	3 534	157	833	6	
		N		15 934	6 474		2 447	4 337	175	780	16	
751	Office machines	S	3 759	1 286	186	425	909	119	745	40	49	
		O		1 231	194	425	1 249	666	2	62		
		N		1 263	173		1 417	847	15	46		
752	ADP machines and units thereof	S	5 003	1 285	428	614	684	165	1 143	647	37	
		O		1 371	488	2 128	666	956	646	43		
		N		1 599	438		739	1 309	725	30		
759	Office and ADP machine parts and access.	S	88 462	718	325	255	767	235	85 777	322	63	
		O		785	386	230	918	1 144	244	76		
		N		817	439		1 116	1 455	316	67		
761	Television receivers	S	7 010	3 741	163	737		1 635	704	27	3	
		O		4 822	221	838		815	44	260		
		N		4 658	177			636	46	305		
762	Radio broadcast receivers	S	1 453	589	197	78		316	232	40		
		O		808	211	135		273	31	29		
		N		1 036	258			329	40	51		
763	Sound recorders, phonographs	S	1 188	468	96	116		347	150	6	5	
		O		663	81	170	1	100	19	5 223		
		N		743	80		1	198	14	36		
764	Telecomm. equipment, parts, acc., n.e.s.	S	8 658	1 915	774	1 113	1 483	1 656	692	265	736	24
		O		2 026	520	1 245	1 249	1 005	221	869	38	
		N		1 845	834		898	899	200	943	26	
771	Electric power machinery, n.e.s.	S	6 128	2 249	1 428	395	530	827	309	313	50	27
		O		2 426	1 292	485	726	395	134	52	61	
		N		2 500	1 310		510	415	129	53	57	
772	Switchgear etc and parts n.e.s.	S	9 076	3 671	2 107	928	861	513	577	188	92	139
		O		3 817	2 417	958	756	587	241	80	144	
		N		3 799	2 483		871	689	221	107	103	
773	Electrical distributing machinery	S	16 851	5 352	1 989	3 337	439	3 640	1 313	573	85	123
		O		5 661	2 274	3 608	131	1 547	662	64	332	
		N		6 174	2 099		96	1 819	896	78	266	
774	Electro-medical and radiological app.	S	509	142	54	98	64	54	54	14	29	
		O		201	63	101	33	63	16	32		
		N		232	50		43	67	24	22		
775	Domestic equipment, n.e.s.	S	45 637	12 589	4 619	20 177	1 922	1 340	1 706	578	2 645	61
		O		15 235	6 166	29 451	1 816	2 238	750	2 320	31	
		N		15 435	5 440		2 011	2 548	660	2 572	32	
776	Transistors, valves, tubes, etc.	S	8 723	3 102	2 931	1 546	10	416	684	30	4	
		O		2 947	2 316	2 277	7	1 267	42	4		
		N		3 338	2 665		7	956	32	5		
778	Other electrical machinery n.e.s.	S	43 446	13 696	11 220	3 876	2 934	6 908	3 686	215	776	135
		O		13 373	11 321	3 835	3 189	3 950	184	798	102	
		N		13 268	11 937		3 439	4 266	202	936	88	

**export  
INTRA (EUR 10)**
**COMMERCE DE LA CE  
par groupes de la CTCI**

Value in 1000 ECU

Valeurs en 1000 ECU

SITC CTIC Rev. 2	Products - Produits	1983	EUR 10	Deutsch- land	France	Italia	Nederland	Belg.-Lux	United Kingdom	Ireland	Danmark	Ελλάδα
723	Matériel de génie civil et construction	S O N	124 708	38 546 34 988 40 042	24 540 27 799 30 607	10 767 8 414 6 596	9 191 8 414 6 699	15 660	23 696 21 980 29 503	1 714 1 613 1 735	594 306 1 963	198
724	Machines pour indust. textile, cuirs, peaux	S O N	130 542	79 414 57 705 50 903	8 737 10 195 10 426	18 303 18 622	5 580 5 874 5 769	6 536	10 081 10 372 10 144	459 439 603	1 357 1 217 2 181	75 171 196
725	Machines pour la fabrication de papier	S O N	25 820	13 406 19 684 15 147	2 049 2 346 1 736	4 860 4 142	1 643 1 373 2 256	336	2 437 3 438 3 936	134 344 194	454 241 271	1
726	Machines p. imprimerie, brochage, reliure	S O N	63 559	35 987 35 529 46 795	3 517 3 708 5 904	4 815 7 591	4 626 4 752 5 549	1 624	8 897 8 714 9 848	2 559 617 588	1 534 917 1 896	1
727	Mach. indust. aliment. sf appareils ménagers	S O N	30 766	10 208 9 592 8 782	2 039 2 631 1 537	6 439 3 968	5 729 6 971 6 794	1 213	2 432 2 461 2 218	352 471 414	2 324 2 650 2 072	30 3
728	Aut. mach. appar. spécialisés p. industries	S O N	176 381	75 662 91 347 92 207	15 388 17 944 21 294	37 653 36 928	15 353 18 765 22 560	6 794	18 873 18 714 29 479	1 213 1 561 1 912	5 421 6 183 7 131	24 29 32
736	Machines-outils pour travail métaux	S O N	87 032	37 457 45 339 49 505	5 650 8 706 8 248	20 276 16 149	3 509 4 082 7 082	7 614	10 458 11 238 11 940	826 1 513 817	1 242 1 122 1 066	19 40
737	Autres machines pour travail métaux	S O N	41 945	18 417 15 617 15 512	4 302 3 948 5 302	6 641 9 146	3 843 5 989 5 712	3 338	4 341 4 328 4 553	221 462 162	842 732 922	
741	Machines appar. p. chauffage, réfrigération	S O N	144 573	42 470 35 924 37 488	15 005 18 156 18 219	32 392 39 624	14 284 14 452 16 600	9 873	12 418 12 509 15 911	3 585 3 603 3 354	14 517 10 061 11 513	29 59 7
742	Pompes pour liquides	S O N	76 812	36 493 42 730 40 421	7 689 11 671 10 762	8 754 9 610	6 974 6 852 6 059	3 103	5 578 8 063 7 822	2 568 2 746 2 091	5 652 4 314 6 533	1 9 4
743	Aut. pompes, ventilat., centrifugeuses, etc.	S O N	130 997	54 780 57 215 57 817	14 083 17 608 19 369	18 874 20 061	9 466 8 804 9 983	6 821	18 241 20 054 19 732	2 034 1 913 2 139	6 697 5 715 5 903	1 19 25
744	Équipement mécanique de manutention	S O N	124 847	54 006 52 485 51 393	16 310 20 184 18 138	12 228 14 977	13 951 14 466 16 550	8 681	14 343 15 779 14 869	1 875 2 449 1 848	3 453 3 935 6 284	24
745	Aut. machines, appareils et outils non élect.	S O N	111 366	55 460 55 183 56 290	7 413 8 187 7 402	15 891 26 337	10 238 9 546 10 575	3 617	11 452 12 824 13 031	1 233 1 458 1 501	6 062 5 610 7 350	24 9
749	Parties et accessoires de machines, n.d.a.	S O N	301 583	132 666 133 886 134 876	38 481 48 524 44 812	49 668 47 964	23 421 22 022 21 898	14 593	32 758 35 961 39 909	975 1 708 1 915	8 957 9 606 9 053	64 41 157
751	Machines et appareils de bureau	S O N	88 006	28 339 27 172 29 764	4 267 5 784 3 822	10 419 11 806	23 771 30 042 34 704	2 944	16 953 16 120 17 919	382 109 1 292	891 1 274 911	40
752	Mach. automat. p. traitement informatique	S O N	450 835	107 293 114 117 127 568	64 043 74 381 81 887	42 592 52 502	55 546 47 937 55 064	10 791	91 063 76 537 103 184	76 105 72 925 84 820	3 394 3 583 2 833	8
759	Parties et accessoires pour mach. 751+752	S O N	331 420	84 781 87 843 89 894	58 875 71 202 74 873	16 615 21 052	49 586 52 927 61 558	10 703	85 779 86 051 110 764	22 632 20 115 28 334	2 645 2 571 2 896	4 190 4
761	Récepteurs de télévision	S O N	88 521	48 816 53 850 61 830	1 728 2 728 1 969	9 055 9 449	1	20 580	8 007 10 515 7 881	284 546 467	51 4 320 5 042	1
762	Récepteurs de radiodiffusion	S O N	32 571	12 700 16 939 17 916	6 980 6 763 7 469	1 167 1 256	8 182	2 624 2 907 3 213	894 586 1 024	17 889 1 491	7	
763	Phonographes, machines à dicter, etc.	S O N	36 196	17 679 25 559 28 600	1 553 1 392 1 498	1 065 1 513	35 30	10 138	5 163 2 469 6 720	230 573 495	367 858 1 170	
764	Appareils de télécommunication, n.d.a.	S O N	195 690	65 417 67 213 62 005	27 819 28 907 28 921	21 565 20 464	21 100 24 476 19 038	24 783	18 874 23 929 21 948	5 421 4 422 8 761	9 836 10 902 10 076	875 1 300 932
771	Mach. p. production et transformation d'élect.	S O N	42 544	17 857 17 626 19 603	5 931 6 111 5 624	2 150 2 814	5 127 5 322 5 245	5 038	3 931 4 110 4 588	1 471 999 1 065	988 1 164 1 165	51 102 93
772	Appareils pour coupure, connexion, etc.	S O N	232 245	110 344 105 448 111 175	36 481 43 493 43 360	15 930 16 748	22 637 23 865 24 816	16 330	22 939 23 099 26 366	4 556 5 430 5 291	1 898 1 983 2 758	1 130 1 148 878
773	Équipement pour distribution d'électricité	S O N	70 210	27 527 26 121 30 657	8 181 9 842 10 039	10 343 11 232	1 925 562 513	11 815	7 109 7 790 9 263	2 496 2 922 3 379	594 702 525	220 526 411
774	Appar. électricité médicale et de radiologie	S O N	32 192	12 143 14 908 17 250	3 335 3 634 3 075	3 113 3 235	3 954 2 908 3 488	1 524	5 247 4 365 4 772	855 486 603	2 020 2 023 2 467	1 147
775	Machines et appareils à usage domestique	S O N	214 195	73 050 84 234 87 343	27 727 38 276 33 277	69 581 99 659	12 654 12 653 15 446	5 907	10 843 14 249 15 191	5 375 6 482 6 591	8 860 7 865 8 383	198 136 91
776	Lampes et tubes électroniques, etc.	S O N	192 454	67 504 65 678 67 642	54 132 48 524 54 152	15 284 37 010	1 087 1 025 1 031	2 292	40 603 43 120 40 736	11 051 11 055 10 088	401 499 449	100 44 51
778	Autres machines et appar. élect., n.d.a.	S O N	266 835	96 119 101 425 97 328	54 810 56 297 59 043	20 761 23 966	22 259 20 363 21 612	38 115	30 625 31 785 34 504	1 838 1 992 2 118	3 762 3 512 3 713	546 422 401

Quantity in 1000 kg

Quantités en 1000 kg

SITC CITC Rev. 2	Products - Produits	1983	EUR 10	Deutsch- land	France	Italia	Nederland	Belg.-Lux	United Kingdom	Ireland	Danmark	Ελλάδα
781	Passenger motor vehicles, excluding buses	S O N	301 648	131 501 131 232 134 607	46 620 54 148 47 286	24 465 21 145	5 908 8 343 7 545	81 584	8 880 11 340 10 915	2 433 1 820 2 201	257 366 306	
782	Lorries, special motor vehicles, n.e.s.	S O N	55 802	21 335 19 493 19 203	6 060 8 773 7 341	12 208 10 078	4 633 5 140 5 388	9 345	1 445 2 558 2 830	405 232 216	363 215 214	8 1 1
783	Road motor vehicles, n.e.s.	S O N	11 328	3 108 3 113 3 081	930 1 116 1 264	1 267 1 073	4 539 3 908 4 590	948	433 308 311	79 99 152	24 22 48	
784	Motor vehicle parts and accessories, n.e.s.	S O N	165 105	60 646 61 599 59 090	31 238 33 791 32 317	20 227 21 045	7 299 8 585 7 546	21 295	21 032 24 187 22 865	696 595 635	2 670 2 231 2 347	2 1 2
785	Motor and other cycles etc.	S O N	9 347	2 093 1 954 2 174	1 261 1 235 985	4 053 3 907	856 668 752	339	673 918 1 108	56 59 43	14 14 15	2
786	Vehicles n.e.s., not motorized trailers	S O N	19 926	7 384 7 342 7 758	3 023 4 339 3 789	1 056 2 527	3 934 3 057 3 072	2 193	1 417 1 736 1 820	220 321 249	699 583 641	7
791	Railway vehicles and associated equipment	S O N	7 673	3 045 2 498 1 568	1 350 1 536 1 422	133 202	2 032 1 605 765	220	551 706 1 272	12 4 1	330 179 279	
792	Aircraft and associated equipment	S O N	1 109	925 534 451	40 95 37	35 76	28 36 38	34		7 8 2	38 6 5	2 3
793	Ships and boats	S O N	40 066	23 191 1 551 1 534	11 463 1 892 4 522	356 753	1 263 2 113 2 427	2 120	1 258 332 931	9 26 22	404 557 5 148	2 2 1
812	Sanitary, heating, lighting apparatus	S O N	32 072	5 472 5 417 5 195	5 219 5 817 5 216	7 067 9 566	2 944 3 131 2 820	8 085	909 1 200 1 259	1 115 1 252 1 535	1 259 1 217 1 392	2 4 11
821	Furniture and parts thereof	S O N	93 408	31 589 30 708 30 663	7 444 7 594 6 917	21 343 25 409	6 071 5 837 6 579	16 774	3 691 3 875 4 356	975 1 603 1 328	5 517 5 397 5 793	4 2 1
831	Travel goods, handbags and similar	S O N	3 182	1 360 1 083 1 183	197 165 168	741 1 049	339 324 336	185	112 101 93	31 39 31	210 163 187	7 8 3
842	Men's outerwear not knitted	S O N	9 237	1 038 992 613	2 403 661 543	1 938 2 373	947 817 666	1 815	576 524 498	260 231 242	33 45 39	227 348 281
843	Women's outerwear not knitted	S O N	6 711	1 473 1 125 605	849 604 399	1 318 1 375	900 740 626	689	630 678 683	184 177 193	137 77 95	531 771 528
844	Garments under, not knitted	S O N	824	191 186 137	60 48 48	81 90	173 158 107	82	97 100 121	42 35 39	2 1 3	96 65 48
845	Outerwear, knitted, not elastic	S O N	8 096	787 674 429	544 463 343	4 360 5 840	557 413 391	318	809 810 835	52 60 63	208 168 177	461 864 471
846	Garments under, knitted or crocheted	S O N	3 750	473 479 489	386 348 304	1 376 1 378	341 309 301	202	276 286 295	253 236 229	45 40 37	398 825 530
847	Textile clothing accessories, n.e.s.	S O N	2 004	215 209 174	149 152 117	1 174 1 113	171 267 166	101	153 164 159	22 19 16	9 3 4	10 60 64
848	Headgear, non-textile clothing access.	S O N	2 085	283 235 266	248 291 260	599 768	327 345 266	345	198 244 274	41 31 44	12 14 20	32 182 94
851	Footwear	S O N	16 746	992 901 624	2 037 2 037 1 788	11 269 13 087	947 815 715	349	835 684 718	100 102 104	93 80 71	125 117 83
871	Optical instruments and apparatus	S O N	149	61 70 72	16 14 19	6 8	11 11 19	25	29 24 27		1 2 4	
872	Medical instruments and appliances	S O N	3 674	446 443 538	228 221 227	278 417	135 146 154	458	548 510 636	1 373 1 766 1 650	208 204 197	1
873	Meters and counters, n.e.s.	S O N	401	188 192 172	38 58 61	51 41	40 28 24	31	51 34 28	13 2	2 2 1	
874	Measuring, checking, controlling instrum.	S O N	4 624	1 483 1 602 1 673	645 734 680	563 599	562 654 528	358	793 732 867	66 56 62	154 156 130	1 1
881	Photographic apparatus and equipment	S O N	1 519	606 653 699	52 79 85	298 252	143 141 183	77	117 133 215	92 86 102	134 145 142	
882	Photographic and cinematographic supplies	S O N	13 990	2 576 2 592 3 045	2 495 2 842 2 882	788 580	1 810 1 550 1 761	3 800	2 465 2 312 2 746	20 10 8	36 35 32	
883	Developed cinematographic film	S O N	68	4 3 5	5 7 10	7 17	13 3 4	1	20 32 29	15 9 7	3 3 3	
884	Optical goods, n.e.s.	S O N	250	52 59 60	84 82 107	50 46	9 14 14	7	29 20 27	19 19 24		

**export**  
**INTRA (EUR 10)**
**COMMERCE DE LA CE**  
**par groupes de la CTCI**

Value in 1000 ECU

Valeurs en 1000 ECU

SITC CTIC Rev. 2	Products - Produits	1983	EUR 10	Deutsch- land	France	Italia	Nederland	Belg.-Lux	United Kingdom	Ireland	Danmark	Ελλάδα
781	Automobiles pour personnes sauf bus	S O N	1 669 902	788 858 774 060 827 608	247 516 280 103 251 059	108 652 42 367 92 347	30 056 42 367 39 861	432 623	46 948 56 501 55 086	13 822 10 671 12 998	1 427 1 978 1 768	
782	Automobiles p. march. et usages spéciaux	S O N	222 820	86 518 70 076 75 905	26 108 38 172 29 690	49 934 41 200	17 539 21 262 23 574	33 685	7 345 10 922 12 495	1 361 961 951	326 374 446	4 3
783	Véhicules automobiles routiers, n.d.a.	S O N	60 701	17 741 19 560 18 304	4 049 4 556 5 120	5 500 4 231	26 890 24 038 27 172	4 675	1 756 916 1 074	29 105 114	61 108 172	
784	Parties véhicules automobiles routiers	S O N	642 092	253 619 260 328 253 112	136 682 134 993 140 350	64 859 67 229	20 564 23 525 21 303	56 524	99 939 107 665 102 240	3 246 3 178 3 266	6 650 5 067 5 381	9 9 24
785	Motocycles, vélocipèdes avec ou sans moteur	S O N	51 581	11 502 10 538 12 324	8 909 8 311 6 458	18 883 17 247	5 083 4 401 4 871	2 293	4 362 5 502 6 727	423 406 345	114 127 163	12 1
786	Véhicules non motorisés, remorques	S O N	56 764	24 264 24 896 23 982	7 988 10 987 9 629	2 457 3 527	8 829 6 523 6 540	6 134	4 429 4 385 4 246	826 1 264 983	1 837 1 535 1 639	6 3
791	Véhicules et matériel pour chemins de fer	S O N	34 016	20 714 14 674 15 059	1 917 2 895 2 945	428 426	5 859 4 064 4 306	1 089	1 510 1 259 976	59 26 3	2 440 1 478 2 517	4
792	Appareils de navigation aérienne	S O N	470 887	432 936 240 824 184 367	6 487 14 048 9 148	15 958 33 741	8 283 9 284 6 821	5 715		385 424 173	854 589 1 142	269 423 31
793	Bateaux	S O N	41 153	14 901 1 597 2 304	6 120 7 468 4 172	2 118 4 753	5 148 3 817 4 044	1 623	10 173 3 796 3 680	26 56 37	1 034 3 092 24 850	10 11 10
812	App. sanit. hygiénique, chauffage, éclairage	S O N	87 308	20 614 21 718 22 012	14 205 15 220 15 050	18 797 26 908	8 982 9 184 8 600	15 961	3 746 5 134 6 257	2 045 2 074 2 657	2 946 2 861 3 330	12 25 51
821	Meubles et leurs parties et pièces	S O N	307 780	89 252 87 640 88 600	26 314 25 998 24 194	83 394 104 217	20 235 20 718 21 797	50 136	15 156 14 825 16 982	3 089 4 256 3 783	20 183 19 038 21 747	21 7 4
831	Articles voyage, sacs à main et similaire	S O N	31 050	6 466 5 853 6 206	2 342 2 356 2 412	14 552 22 630	3 433 3 136 2 833	2 131	1 175 1 223 1 207	324 434 386	505 505 502	122 104 73
842	Vêtements dessus hommes, sauf bonneterie	S O N	180 910	36 340 33 617 17 533	15 748 13 564 9 904	58 328 71 005	18 629 16 436 12 880	29 714	14 062 14 136 13 040	4 357 4 601 4 894	689 821 765	3 043 4 963 4 029
843	Vêtements dessus femmes, sauf bonneterie	S O N	271 715	80 407 57 431 23 285	46 344 33 033 18 778	59 069 48 766	25 927 19 879 15 507	20 173	23 198 23 028 21 054	4 487 4 111 4 565	3 701 2 365 2 101	8 409 11 710 8 747
844	Sous-vêtements, sauf bonneterie	S O N	23 289	5 611 5 150 3 376	2 904 2 476 1 700	3 854 4 326	3 693 3 128 1 835	2 072	3 148 3 199 3 358	958 720 973	82 38 85	967 780 595
845	Vêtements dessus bonneterie non élast.	S O N	263 411	34 842 29 539 14 104	23 902 18 913 12 389	132 585 160 363	15 319 11 271 8 681	8 723	32 667 30 101 27 941	1 324 1 557 1 446	5 422 4 217 4 498	8 627 15 052 8 714
846	Sous-vêtements de bonneterie	S O N	71 445	11 259 11 429 10 458	14 301 13 115 12 094	19 076 20 001	5 367 4 957 4 918	4 031	7 190 7 513 7 347	4 137 3 693 3 189	1 160 883 746	4 924 9 627 6 661
847	Accessoires du vêtement en textile, n.d.a.	S O N	40 958	6 938 6 970 5 509	4 200 4 023 2 939	20 221 23 326	2 677 4 208 2 451	1 867	4 357 4 392 3 666	415 410 386	154 95 111	129 572 544
848	Vêtements en mat. n. textile; coiffures	S O N	64 763	14 543 12 105 10 325	9 240 8 168 5 434	21 660 24 028	8 951 8 537 5 603	2 990	4 635 5 195 5 140	432 355 451	1 034 796 713	1 278 21 036 14 588
851	Chaussures	S O N	258 757	21 033 17 687 10 036	29 752 27 926 23 869	170 257 195 393	11 540 12 064 8 516	3 993	15 415 12 653 10 635	2 046 1 988 2 171	1 987 1 687 1 378	2 734 2 477 1 491
871	Appareils et instruments d'optique	S O N	19 124	11 726 12 985 16 022	1 575 1 671 631	88 205	2 201 2 248 3 835	778	2 671 2 500 2 079	15 7 34	61 97 95	9 2
872	Instruments et appareils médico-chirurg.	S O N	64 685	14 966 15 070 16 354	6 671 6 343 6 435	4 739 6 297	5 445 5 796 5 964	5 567	11 132 10 078 11 495	13 451 16 182 17 654	2 714 2 740 2 302	19
873	Compteurs et instruments de mesure	S O N	8 761	4 369 4 165 4 423	1 167 1 485 1 804	512 482	980 740 645	576	1 103 873 604	3 10 63	51 54 78	
874	Instruments de mesure, vérification, etc.	S O N	255 362	90 963 95 816 108 144	33 756 34 442 35 913	17 259 19 553	26 786 33 556 31 500	7 521	63 208 54 880 73 063	6 391 6 254 6 807	9 430 11 053 9 454	48 15 11
881	Appareils et équipement photographiques	S O N	36 053	15 988 18 888 21 233	3 219 2 642 3 203	3 565 3 680	4 234 5 382 8 073	1 636	3 648 5 366 10 693	1 048 1 264 1 469	2 707 3 231 2 882	8 3 2
882	Produits photo- et cinématographiques	S O N	149 034	27 025 24 029 31 094	25 472 28 177 25 539	10 553 7 118	20 848 19 361 21 478	36 145	28 060 24 422 35 291	175 123 92	756 680 541	4
883	Films cinéma, impressionnés et développés	S O N	3 476	320 342 302	574 537 706	381 1 037	433 143 123	90	1 313 1 719 1 803	234 142 198	131 117 137	19
884	Éléments d'optique; artic. de lunetterie	S O N	28 619	12 050 14 634 14 567	6 689 7 446 8 036	3 765 5 348	1 020 1 826 3 161	654	1 684 2 034 2 058	2 628 2 950 3 569	129 242 187	

EC TRADE  
by SITC groups

export  
INTRA (EUR 10)

Quantity in 1000 kg

Quantités en 1000 kg

SITC CITC Rev. 2	Products - Produits	1983	EUR 10	Deutsch- land	France	Italia	Nederland	Belg.-Lux	United Kingdom	Ireland	Danmark	Ελλάδα
885	Watches and clocks	S	1 067	511	260	117	65	36	38	36	4	
		O		606	340	190	64		42	56	7	
		N		586	114		70		37	30	6	
892	Printed matter	S	62 936	14 024	11 817	11 428	8 706	10 438	4 719	1 009	691	104
		O		17 576	5 864	9 323	7 976		4 651	1 058	687	670
		N		18 980	7 595		9 555		4 305	1 318	721	16
893	Articles of plastic, n.e.s.	S	91 690	24 384	11 106	16 182	13 543	12 860	7 845	2 715	2 936	119
		O		24 741	10 920	16 166	13 351		7 485	2 816	2 548	213
		N		24 804	10 988		12 807		8 760	2 706	2 824	229
894	Toys, games and sporting goods	S	21 785	5 039	3 374	5 708	2 096	1 121	3 241	961	228	17
		O		4 406	3 657	5 316	1 918		3 473	1 270	244	7
		N		3 823	2 945		2 070		3 168	1 166	173	16
895	Office and stationery supplies, n.e.s.	S	3 421	762	503	969	342	103	590	96	56	
		O		753	505	802	264		622	53	57	
		N		838	659		371		855	54	57	
896	Works of art and antiques	S	702	15		28	30	17	414	63	133	2
		O		150		44	39		429	72	158	
		N		12			41		485	41	136	
897	Jewellery, goldsmiths' wares	S	222	31	81	56	14	7	15	16	2	
		O		32	76	177	15		19	11	2	
		N		27	20		13		15	23	1	1
898	Musical instruments and parts	S	6 354	2 351	709	846	332	425	1 528	117	44	2
		O		2 950	1 287	1 222	363		1 343	189	60	8
		N		2 903	1 057		412		1 633	160	70	10
899	Other manufactured goods, n.e.s.	S	8 351	2 227	721	1 405	1 280	860	1 144	479	209	26
		O		2 248	1 138	1 641	1 597		1 142	223	235	10
		N		2 279	759		1 422		1 304	280	236	5
911	Postal packages, n.e.s.	S	64			1	29			34		
		O				1	32			36		
		N					24			45		
931	Special transactions and commodities, n.e.s.	S	20 824	15 039			5 188			568	29	
		O		13 392			4 697			3 080	33	
		N		15 821			6 568			8 643	41	
941	Zoo animals, dogs, cats and the like	S	261	10	18	47	29	22	105	17	13	
		O		11	12	32	23		58	19	5	
		N		8	27		22		43	24	6	
951	Firearms of war and ammunition	S	187	44	62	71	2	4				4
		O		69	42	120			1			29
		N		27	67				10		1	49
961	Coin excluding gold, not legal tender	S	37				1		36			
		O							37			
		N					1		45			
971	Gold, non-monetary	S	25	14			9			1	1	
		O		4	2		1					1
		N		4	7		1				1	
972	Gold coin	S										
		O										
		N		1								



**export  
INTRA (EUR 10)**
**COMMERCE DE LA CE  
par groupes de la CTCI**

Value in 1000 ECU

Valeurs en 1000 ECU

SITC CTIC Rev. 2	Products - Produits	1983	EUR 10	Deutsch- land	France	Italia	Nederland	Belg.-Lux	United Kingdom	Ireland	Danmark	Ελλάδα
885	Horlogerie	S O N	36 045	18 042 21 392 20 895	6 285 9 254 7 492	2 405 3 450	5 088 5 448 3 462	1 256	2 264 3 228 2 358	521 651 492	164 237 225	
892	Imprimés	S O N	193 408	45 733 49 540 51 113	25 920 23 992 25 791	29 057 25 307	30 057 26 100 31 694	30 245	23 816 23 023 24 561	3 384 3 497 4 315	5 153 4 697 5 157	43 102 113
893	Ouvrages, n.d.a., en matières plastiques	S O N	277 274	89 073 92 178 92 699	34 773 34 819 35 916	39 707 42 499	36 399 38 801 35 869	32 880	25 107 24 373 28 417	7 476 7 186 7 034	11 400 10 131 10 647	459 433 572
894	Voitures d'enfants, articles de sport, jouets	S O N	152 446	37 336 34 226 28 304	24 591 24 569 21 360	30 524 30 908	11 522 10 832 12 641	7 812	28 241 26 042 26 063	10 554 16 590 17 665	1 750 1 588 1 603	116 43 75
895	Papeterie, fournitures de bureau	S O N	30 821	11 555 11 663 12 780	5 247 5 651 6 230	5 240 4 940	1 942 2 457 2 835	867	5 128 5 174 8 803	568 844 771	274 268 340	
896	Objets d'art et antiquités	S O N	30 152	6 625 6 072 11 418	1 455 4 240 4 144	1 227 3 162	1 919 2 171 8 220	537	15 823 14 183 16 160	483 2 648 646	2 070 2 234 3 488	13 17 9
897	Bijouterie, joaillerie, orfèvrerie	S O N	55 662	14 703 18 004 13 051	3 793 8 688 6 753	23 636 40 368	2 075 2 228 4 632	1 731	7 116 16 531 17 509	2 077 1 581 2 474	427 716 532	104 182 132
898	Instruments de musique et accessoires	S O N	94 569	35 092 42 891 46 147	9 066 14 829 11 786	9 503 12 781	5 875 7 514 8 286	6 170	21 139 17 201 21 603	6 037 7 214 8 883	1 643 2 431 1 726	44 145 165
899	Autres articles manufacturés, n.d.a.	S O N	62 790	17 051 17 716 17 929	9 404 12 276 11 280	7 580 9 708	11 744 13 404 13 720	6 220	5 969 6 415 8 009	1 122 1 149 1 623	3 594 3 275 4 003	106 41 30
911	Colis postaux non classés ailleurs	S O N	3 853		1 222 1 316 1 599	56 62	1 313 1 470 1 044	6		1 258 1 348 1 689		
931	Transactions spéciales et articles n.d.a.	S O N	70 077	43 540 54 319 54 256		1	842 653 780		9 965 12 687 12 434	15 623 17 355 18 522	108 123 522	
941	Animaux zoo, chiens, chats, similaires	S O N	1 923	146 208 105	198 191 214	96 141	342 446 458	260	546 382 413	165 162 291	170 100 122	
951	Armurerie et munitions de guerre	S O N	3 098	716 1 591 1 219	387 526 619	1 617 2 378	7 7 2	113	60 85 147		7 8 81	181 495 812
961	Monnaies non en circul. sauf pièces d'or	S O N	867	42 63 1 613	127 78 31	4	533 258 645	1	160 150 2 120			
971	Or, non monétaire	S O N	26 639	9 924 10 262 16 586	937 12 315 3 240	185 115	4 304 4 855 5 946	8 526	1 714 1 378 1 533	123 124 198	926 1 271 865	
972	Monnaies d'or	S O N	5 071	4 646 7 810 4 451		1	60 59 56	340			24 203	

Quantity in 1000 kg

Quantités en 1000 kg

SITC CITC Rev.2	Products - Produits	1983	EUR 10	Deutsch- land	France	Italia	Nederland	Belg.-Lux	United Kingdom	Ireland	Danmark	Ελλάδα
001	Live animals	S	20 124	5 639	1 487	638	1 252	77	181	10 508	337	5
		O		6 056	2 888	2	1 370		248	10 019	527	6
		N		4 839	2 058		1 892		433	9 431	463	9
011	Meat, fresh, chilled or frozen	S	95 443	11 568	47 003	8 118	2 848	2 447	3 733	6 596	12 872	258
		O		7 471	41 122	3 569	7 815		3 443	7 661	14 912	77
		N		9 064	26 792		5 196		5 607	8 383	11 564	1
012	Meat, salted, dried or smoked	S	1 322	403	273	130	192	2	53		269	
		O		13	323	155	180		30		216	
		N		27	406		159		28		210	
014	Prepared or preserved meat, n.e.s.	S	18 423	436	2 017	761	3 214	336	271	37	11 351	
		O		528	1 652	599	3 766		278		9 384	
		N		676	1 761		4 972		349		53	12 129
022	Milk and cream	S	105 222	11 050	20 741	565	49 560	6 046	6 470	3 377	7 408	5
		O		12 727	23 356	12	43 081		3 954	1 545	7 661	5
		N		13 997	22 751		52 546		10 639	2 078	9 649	6
023	Butter	S	24 993	531	5 546	18	11 173	3 903	392	2 233	1 197	
		O		1 070	8 893		11 163		1 087	1 250	2 922	
		N		1 955	8 251		9 370		1 152	4 185	1 700	
024	Cheese and curd	S	33 509	3 843	9 658	1 480	5 876	53	852	7	11 578	162
		O		5 846	7 576	1 916	6 061		393	60	11 600	481
		N		7 463	10 806		7 261		852	62	15 657	285
025	Birds' eggs, fresh, preserved	S	11 412	1 425	1 269	9	8 056	325	72		98	158
		O		1 871	1 013	2	7 755		101	6	80	191
		N		1 445	3 171		8 439		108	3	74	21
034	Fish, fresh, chilled or frozen	S	19 265	1 803	3 506	1 115	4 607	5	1 094	1 462	5 671	2
		O		1 415	3 265	906	9 130		30 105	602	4 146	6
		N		2 046	5 464		14 061		34 334	9 390	4 772	1
035	Fish, dried, salted or smoked	S	1 290	33	309	30	212	1	388	29	255	33
		O		27	271	19	380		241	195	813	67
		N		103	279		1 610		357	250	712	23
036	Crustaceans and molluscs, fresh, frozen	S	4 938	6	1 164	1 116	578	15	949	138	952	20
		O		12	1 502	5 484	463		1 147	81	785	12
		N		15	1 576		310		1 120	78	1 340	170
037	Fish etc., prepared or preserved	S	4 147	747	240	37	1 158	11	430	37	1 480	7
		O		852	264	147	1 864		610	52	1 453	10
		N		955	306		1 196		1 108	54	1 286	9
041	Wheat and meslin, unmilled	S	1 698 969	152	1 551 195	43	5	76 235	27 067		12	14 260
		O		16 213	486 841	37	6 413		17 311		8 730	
		N		53 200	1 041 842		109		63 387		3 189	200
042	Rice	S	56 800	898	542	54 157	1 060	32	26		35	50
		O		1 543	189	19 678	1 995		66		40	100
		N		2 289	173		1 825		17		29	175
043	Barley, unmilled	S	167 555	41 730	33 269	5 801	5	27 543	58 114		1 093	
		O		2	50 263		30		5 151		4	
		N		3 381	93 738		4		40 962		608	
044	Maize (corn), unmilled	S	3 728	8	1 710	2 004		2				4
		O		3	3 244	3 948	3		6		2	
		N			2 565		2				3	
045	Other cereals, unmilled	S	3 695	157	3 169	5	259	7	49		49	
		O		24	9 286	208	128		4		15	
		N		100	671		123		17		15	
046	Meal and flour of wheat	S	194 662	29 503	30 066	69 930	1 107	7 691	2 731		269	53 365
		O		27 639	31 941	52 600	476		3 894		212	29 658
		N		25 860	102 755		9 161		3 020		316	14 533
047	Other cereal meals and flours	S	8 418	4 106	997	2 994	18	19	48		236	
		O		3 037	3 137	4 805	9		113		151	
		N		5 798	4 157		1		205		137	
048	Preparations of cereals, flour, starches	S	184 051	26 425	58 147	16 375	3 218	32 017	35 230	1 808	9 603	1 228
		O		29 943	94 055	8 648	2 655		29 498	3 443	8 988	1 147
		N		15 644	43 403		2 404		45 243	5 397	7 912	781
054	Vegetables and edible roots	S	60 829	808	8 716	6 110	34 650	2 033	3 157	13	1 962	3 380
		O		1 260	15 778	5 138	43 455		8 701	2 591	1 496	15 134
		N		5 528	26 993		96 365		24 506	4 976	5 304	13 362
056	Vegetables, roots, tubers, preserved	S	37 007	683	2 926	22 651	1 993	726	1 073	10	302	6 643
		O		829	3 760	29 051	942		1 592	11	456	16 382
		N		1 028	3 635		977		2 350	41	562	9 142
057	Fruit and nuts, fresh or dried	S	68 847	1 567	12 566	39 990	794	82	398	1	593	12 856
		O		1 722	15 323	62 079	806		309		602	20 223
		N		6 757	14 576		2 665		229		1 198	5 337
058	Prepared or preserved fruit	S	15 384	2 791	2 219	3 898	1 829	215	1 952	59	1 519	902
		O		2 901	3 266	4 397	2 031		1 501	1	1 438	4 705
		N		3 423	3 369		2 395		1 528	59	1 390	1 786
061	Sugar and honey	S	344 098	50 753	252 616	2 912	6 449	2 895	20 525	2	7 945	1
		O		39 445	163 936	361	11 778		12 134		10 035	21 045
		N		34 672	122 117		13 430		7 859		9 894	3 013
062	Sugar confectionery, not containing cocoa	S	8 666	1 651	739	752	1 133	236	2 761	213	931	250
		O		1 574	828	386	1 194		2 561	260	1 379	264
		N		1 456	673		1 169		3 555	161	1 172	225
071	Coffee and coffee substitutes	S	4 973	2 568	1 455	142	175	29	154	2	410	38
		O		2 413	1 238	125	369		253		302	73
		N		3 340	1 286		493		360		327	115
072	Cocoa	S	9 231	1 808	181	199	5 836	101	1 076		30	
		O		1 517	115	65	6 252		1 294		34	
		N		2 808	79		6 773		1 016		44	

**export  
EXTRA (EUR 10)**
**COMMERCE DE LA CE  
par groupes de la CTCI**

Value in 1000 ECU

Valeurs en 1000 ECU

SITC CTIC Rev. 2	Products - Produits	1983	EUR 10	Deutsch- land	France	Italia	Nederland	Belg.-Lux	United Kingdom	Ireland	Danmark	Ελλάδα
001	Animaux vivants p. alimentation humaine	S	60 399	11 485	18 457	705	7 353	507	7 062	13 637	1 166	27
		O	11 634	9 398		23	6 880		8 769	10 195	1 424	33
		N	9 887	27 823			8 700		19 609	14 439	1 256	69
011	Viande etc, frais, réfrigérés, congelés	S	145 505	14 252	57 878	9 655	5 022	2 268	6 916	15 546	33 842	126
		O	9 062	50 940	4 506	11 218		6 818		14 993	44 308	25
		N	10 904	35 778		8 754		10 055		17 470	30 663	1
012	Viandes etc. séchés, salés, fumés	S	3 396	246	648	1 723	171	11	77		520	
		O		91	860	2 196	170		107		502	
		N		181	996	146			63		438	
014	Préparations et conserves de viande	S	49 182	935	4 834	2 533	7 560	744	662	113	31 801	
		O	1 073	5 154	3 236	7 672		813		92	25 484	2
		N	1 240	5 763		10 105		1 049		148	33 442	1
022	Lait et crème de lait	S	128 882	12 500	21 335	209	62 786	5 952	7 521	6 162	12 411	6
		O	12 855	24 460	22	54 915		5 060		3 705	12 325	6
		N	14 340	22 881		66 172		16 100		3 391	16 096	6
023	Beurre	S	62 022	1 447	14 829	40	23 479	13 622	1 070	4 919	2 616	
		O	2 428	21 779		24 679		3 230		2 890	7 140	
		N	4 539	19 946		20 221		3 505		8 806	3 703	
024	Fromage et caillebotte	S	73 829	9 135	21 171	6 703	12 800	109	1 994	17	21 318	582
		O	12 142	23 730	9 494	13 784		2 227		164	19 800	1 797
		N	15 466	24 494		16 117		2 216		158	24 595	1 035
025	Œufs d'oiseaux	S	12 519	1 824	1 323	14	7 915	870	267		221	85
		O	1 868	1 344	2	8 502		275		32	140	113
		N	2 028	4 028		9 569		440		23	135	18
034	Poissons frais, réfrigérés, congelés	S	32 730	2 420	5 919	3 114	5 143	48	2 474	805	12 798	9
		O	1 882	6 119	1 042	7 725		8 639		575	9 214	36
		N	2 817	7 405		10 204		10 323		4 694	11 227	5
035	Poissons séchés, salés, fumés	S	4 008	169	941	115	477	9	1 165	70	1 027	35
		O	184	843	82	681		856		158	2 144	92
		N	348	1 014		1 403		1 254		279	2 278	38
036	Crustacés frais, réfrigérés, congelés	S	14 527	51	3 383	638	991	183	4 737	498	3 909	139
		O	121	4 561	2 603	562		6 019		336	2 933	84
		N	170	5 419		963		5 648		324	5 388	250
037	Poissons, crustacés, préparés ou conservés	S	12 751	2 233	1 136	126	2 017	49	2 106	54	5 006	24
		O	2 592	1 298	547	3 448		2 099		116	4 780	37
		N	3 091	1 408		2 214		2 689		99	4 725	55
041	Froment et méteil non moulus	S	260 728	46	235 411	17	2	12 814	5 087		4	7 347
		O	3 810	60 331	15	1 179		2 758		14 021		1 936
		N	11 511	181 078		29					537	31
042	Riz	S	17 178	466	356	15 662	588	32	23	1	36	14
		O	817	153	5 203	1 117		67			38	21
		N	1 050	114		1 069		19			32	37
043	Orge non mondée	S	25 802	5 930	5 733	1 200	4	4 081	8 626		228	
		O		9 356			15		849		1	
		N	658	17 876		2		8 386			145	
044	Maïs non moulu	S	841	4	377	457		1			2	
		O	2	757	856	4		2			2	
		N		1 383		5					4	
045	Autres céréales non moulues	S	2 491	56	2 265	4	79	3	48		36	
		O	20	1 588	95	36		12			18	
		N	44	167		46		5			25	
046	Semoule et farine de froment	S	41 362	5 218	7 135	19 099	264	1 779	794		98	6 996
		O	5 072	7 825	12 169	166		719			74	4 783
		N	4 982	25 414		2 190		641			115	3 435
047	Autres semoules et farines	S	1 501	760	188	448	9	9	23	1	65	
		O	559	601	760	6		47			41	
		N	1 476	994		1		89			33	
048	Préparations de céréales, farines, féculés	S	105 692	16 397	21 512	11 488	4 075	11 530	22 306	645	16 282	1 497
		O	18 614	32 803	8 414	3 954		20 464		1 174	15 433	1 576
		N	13 368	20 084		3 766		27 461		1 720	14 799	1 019
054	Légumes, plantes, etc., frais	S	31 744	1 494	4 802	3 962	15 282	1 496	2 372	46	1 269	1 021
		O	2 258	8 872	3 589	16 795		4 572		462	1 105	2 391
		N	10 175	12 234		33 072		10 281		1 136	1 995	2 243
056	Légumes, racines, etc., conservés	S	31 678	1 534	3 447	15 978	1 757	480	1 344	15	489	6 624
		O	1 623	4 643	17 542	1 034		1 629		58	605	12 638
		N	2 116	4 675		1 428		2 438		156	601	8 235
057	Fruits frais, secs, sauf oléagineux	S	53 522	1 402	8 894	32 603	817	93	656	1	556	8 500
		O	2 535	12 812	35 223	893		493			635	12 526
		N	4 614	12 041		1 777		438			798	4 866
058	Préparations et conserves de fruits	S	19 323	4 183	2 846	3 018	2 263	216	4 243	95	1 652	807
		O	4 418	3 528	3 170	2 553		3 332		1	1 654	2 306
		N	5 074	3 491		2 943		3 032		114	1 496	995
061	Sucres et miel	S	111 257	15 789	82 553	777	2 700	1 005	5 462	4	2 963	4
		O	13 074	54 878	39 310	145	6 175		3 759		3 826	2 056
		N	11 617	39 310		4 362		2 945			3 467	314
062	Confiserie, sucreries, sans cacao	S	21 116	4 029	2 069	1 867	2 237	535	7 201	563	1 986	629
		O	3 814	2 474	1 226	1 226	2 372		6 114	650	3 156	445
		N	3 513	2 027		2 397		9 325		367	2 607	444
071	Café et succédanés du café	S	22 660	13 164	4 206	693	1 880	217	835	19	1 535	63
		O	11 967	4 185	621	2 673		1 102			1 175	59
		N	15 702	6 192		3 539		1 722			1 222	269
072	Cacao	S	26 131	5 559	612	761	15 590	255	3 278		76	
		O	5 237	371	260	260	18 094		3 263		77	
		N	10 171	218			19 907		2 569		104	

Quantity in 1000 kg

Quantités en 1000 kg

SITC CITC Rev. 2	Products - Produits	1983	EUR 10	Deutsch- land	France	Italia	Nederland	Belg.-Lux	United Kingdom	Ireland	Danmark	Ελλάδα
073	Chocolate and cocoa preparations	S	12 908	2 934	1 136	461	2 106	791	4 255	580	538	107
		O		3 060	1 276	360	2 145	3 278	1 092	762	166	
		N		2 975	1 316		1 947	6 547	1 013	717	154	
074	Tea and mate	S	2 640	140	10	32	460	3	1 933	5	57	
		O		176	36	24	872		2 224	1	15	
		N		154	28		1 186		1 747	10	21	
075	Spices	S	1 396	139	327	29	682	18	146	9	38	8
		O		214	223	25	773		101		31	
		N		208	296		591		119		18	6
081	Feeding stuff for animals	S	257 365	90 255	23 883	23 055	54 264	11 869	6 206	95	24 057	23 681
		O		83 761	23 409	33 603	56 557		5 984	56	17 507	33 737
		N		87 444	27 973		80 023		7 160	10	23 204	18 135
091	Margarine and shortening	S	12 360	233	313	8 686	2 052	26	316		416	318
		O		154	221	1 265	2 817		275		499	1
		N		437	354		5 123		603		770	1
098	Edible products and preparations n.e.s.	S	30 513	5 515	3 642	1 738	5 650	1 618	3 315	4 680	4 154	201
		O		4 983	4 380	1 203	5 995		3 429	4 852	4 081	199
		N		5 218	4 561		6 484		3 487	4 964	3 371	85
111	Non-alcoholic beverages, n.e.s.	S	530 743	1 746	465 537	3 148	10 251	372	47 029	73	1 729	858
		O		2 376	431 181	2 233	12 821		2 955	42	1 262	279
		N		1 792	185 594		9 471		2 341	71	1 331	676
112	Alcoholic beverages	S	220 548	27 472	64 808	41 125	34 655	201	42 602	3 366	5 425	894
		O		25 868	75 859	56 742	26 672		41 277	1 776	6 645	496
		N		24 831	67 948		29 432		44 496	2 369	5 626	772
121	Tobacco, unmanufactured and waste	S	12 455	1 006	5	6 497	106	7	193		35	4 606
		O		473	128	2 737	187		121		65	7 292
		N		1 397	9		263		162		56	1 684
122	Tobacco, manufactured	S	5 828	561	820	39	488	137	3 272	251	259	1
		O		1 042	471	8	419		2 710	175	291	
		N		794	886		527		3 018	130	174	4
211	Hides, skins (excluding furskins), raw	S	15 709	3 141	3 393	1 825	3 339	164	2 168	280	789	610
		O		3 883	2 782	2 015	1 717		2 483	165	1 471	488
		N		4 539	2 383		3 410		2 536	155	1 199	458
212	Furskins, raws	S	313		144			82	31		56	
		O		1	209				24		195	
		N			81		3		24		84	
222	Seeds for 'soft' fixed vegetable oil	S	5 119	301	54		424	2	74		4 264	
		O		380	39	25	399		51		4 188	6
		N		353	29		5 506		69		55	1
223	Seeds for other fixed vegetable oils	S	1 229	395	119	2	421	82	142		88	
		O		448	407	51	485		226		70	4
		N		269	36		645		161		53	48
232	Natural rubber latex; rubber, gums	S	390	167	13	52	113	1	39		5	
		O		152	18	130	32		41		2	
		N		180	85		6		243			
233	Synthetic rubber latex, rubber, etc.	S	38 445	15 447	10 691	4 843	4 565	427	2 378		104	
		O		14 446	9 506	3 574	5 236		3 864	36	88	
		N		12 744	12 201		4 070		4 159	39	109	
244	Cork, natural, raw and waste	S	31	3		22			6			
		O		7	5	16		3				
		N		3	10			22				
245	Fuel wood and wood charcoal	S	3 284	70	2 572	66	9		13		554	
		O		127	714	16	16		7		75	
		N		271	696		34		196		450	
246	Pulpwood, (incl. chips and wood waste)	S	192 992	89 018	12 305	122	1 828		35 208	4 294	50 217	
		O		86 453	9 448	211	2 483		43 518	2 544	46 490	
		N		73 266	9 539		31		41 183	6 498	61 097	
247	Other wood, rough or roughly squared	S	59 287	32 464	18 608	46	1	478	217		7 470	3
		O		30 748	24 958	58	1		279		9 872	
		N		25 315	24 725		194		1 519		10 287	
248	Wood, simply worked, and sleepers	S	43 185	18 421	12 843	6 793	448	451	793		3 290	146
		O		23 077	14 275	5 769	885		533		2 988	439
		N		32 015	19 025		1 063		194		3 125	160
251	Pulp and waste paper	S	51 203	19 835	18 431	269	1 967	2 572	2 244		5 885	
		O		23 404	28 440	124	5 312		5 880		5 502	
		N		24 682	27 989		4 567		4 706		5 556	
261	Silk	S	67	7	1	57			1			1
		O		17	1	35			6			
		N		52	1				5			
263	Cotton	S	7 822	2 506	593	278	17	104	863		8	3 453
		O		1 706	599	254	40		678		4	1 828
		N		1 953	871		241		661		1	2 415
264	Jute and other textile bast fibres	S	44		20		2	15	7			
		O			10	42	30		2			
		N					7		3			
265	Veg. textile fibres, excluding cotton, jute	S	2 494	11	560	26		1 772	106		17	2
		O		40	850	110	3		115		5	
		N		39	1 071				84		2	1
266	Synthetic fibres for spinning	S	19 873	1 276	1 152	16 531	170	73	100	218	330	23
		O		1 039	1 572	10 195	121		131	271	456	294
		N		1 245	1 765		239		209	195	404	107
267	Other man-made fibres for spinning	S	16 117	12 773	750	78	161	254	2 098		3	
		O		11 814	781	314	311		1 712	19		
		N		13 096	744		340		1 591	38	6	

export  
EXTRA (EUR 10)

COMMERCE DE LA CE  
par groupes de la CTCI

Value in 1000 ECU

Valeurs en 1000 ECU

SITC CTIC Rev. 2	Products - Produits	1983	EUR 10	Deutsch- land	France	Italia	Nederland	Belg.-Lux	United Kingdom	Ireland	Danmark	Ελλάδα
073	Chocolat et préparat. aliment. au cacao	S	41 131	9 839	4 202	2 367	4 939	1 916	14 368	815	2 294	391
		O		10 774	4 463	2 387	5 230	11 114	1 411	3 459	616	
		N		9 271	4 494		4 619	23 057	1 579	3 100	565	
074	Thé et maté	S	13 372	819	112	134	956	33	10 961	33	324	
		O		1 026	401	132	1 759	12 440	3	88		
		N		678	151		2 241	10 970	44	128		
075	Épices	S	4 580	919	1 550	135	978	32	535	40	153	238
		O		1 024	935	100	1 007	306	105	256		
		N		1 130	1 000		801	366	77			
081	Nourriture pour animaux	S	92 334	32 774	8 596	7 550	18 802	6 028	3 065	54	11 506	3 959
		O		36 342	10 673	9 767	20 907	4 202	23	8 212	8 612	
		N		36 354	12 229		28 755	4 285	30	11 162	4 205	
091	Margarine, graisses culinaires	S	10 628	226	412	6 619	1 886	25	354		393	713
		O		161	272	1 099	2 774	348	439	2		
		N		398	442		4 767	692	749	1		
098	Produits et préparat. aliment., n.d.a.	S	77 931	13 003	7 251	7 561	13 258	2 821	7 912	18 755	7 081	269
		O		13 189	7 706	3 052	15 296	7 432	26 771	7 417	211	
		N		12 795	8 012		14 549	7 993	24 928	5 656	170	
111	Boissons non alcooliques, n.d.a.	S	17 154	1 192	5 926	853	5 461	151	2 064	48	1 045	414
		O		1 482	7 208	801	5 283	1 843	28	760	81	
		N		1 245	5 830		5 117	1 715	63	861	194	
112	Boissons alcooliques	S	391 020	33 338	134 016	41 970	26 497	252	132 194	16 426	4 970	1 357
		O		31 984	157 216	63 050	20 776	134 163	8 216	6 404	1 012	
		N		28 879	144 895		22 530	152 756	8 450	6 065	1 268	
121	Tabacs bruts et déchets	S	22 782	1 412	7	7 271	327	25	489		204	13 047
		O		818	376	2 418	515	413	267	20 264		
		N		1 813	53		733	454	300	2 782		
122	Tabacs fabriqués	S	66 425	4 796	3 793	283	5 150	761	47 142	1 835	2 680	5
		O		8 084	2 687	100	4 260	37 346	1 855	2 844	1	
		N		6 005	4 235		4 171	42 403	1 350	1 687	39	
211	Cuirs et peaux bruts, sauf pelleteries	S	25 501	4 235	5 745	3 191	5 343	271	2 863	419	1 509	1 925
		O		5 463	5 379	3 998	3 249	3 535	222	2 989	2 360	
		N		6 769	4 673		6 907	3 609	298	2 562	1 404	
212	Pelleteries brutes	S	11 972	29	486	30		229	2 444		8 754	
		O		121	837	15		2 238	21 220			
		N		60	265		368	2 584	10 197			
222	Fruits oléagineux pour extract. d'huiles douces	S	1 881	360	49	283	3	65				
		O		293	43	23	351	43	1 185	10		
		N		276	35		2 759	96	42	1		
223	Fruits oléagineux pour extract. d'autres huiles	S	1 085	276	126	3	504	41	99		36	
		O		310	188	13	614	147	52	10		
		N		200	53		629	103	56	84		
232	Caoutchouc naturel	S	612	239	29	107	145	2	83		7	
		O		241	30	261	42	66	7			
		N		277	124		15	371				
233	Caoutchouc synthétique	S	45 821	20 640	12 334	5 162	4 773	259	2 574		79	
		O		19 475	10 660	4 106	6 546	3 578	7	71		
		N		18 063	14 594		4 178	3 465	8	114		
244	Liège brut et déchets	S	29	13		7			9			
		O		47	4	6		5				
		N		9	10			37				
245	Bois chauffage, charbon de bois	S	354	59	222	21	25		5		22	
		O		70	50	7	39	5	4			
		N		59	75		80	28	14			
246	Bois de trituration	S	7 547	3 712	400	4	89		1 156	156	2 030	
		O		3 799	320	12	119	1 548	91	1 912		
		N		3 083	319		7	1 540	214	2 454		
247	Autres bois bruts ou simplement équarris	S	6 283	3 366	2 230	30		45	208		402	2
		O		3 815	3 337	72	1	147	467			
		N		2 804	3 084		24	748	692			
246	Bois simplement travaillés, traverses	S	16 362	7 094	3 266	3 483	372	239	392		1 434	82
		O		8 475	4 012	3 318	382	239	1 375	259		
		N		10 822	5 324		547	128	1 606	91		
251	Pâtes à papier et déchets de papier	S	8 784	2 791	3 184	119	254	894	711		831	
		O		2 914	5 592	77	770	674	780			
		N		3 121	5 188		866	624	795			
261	Soie	S	513	85	17	404			5			2
		O		177	13	260		47				
		N		342	13			46				
263	Coton	S	12 530	3 595	890	140	14	155	1 117	25	11	6 783
		O		2 196	711	211	26	792	5	3 308		
		N		2 798	976		187	818	2	4 899		
264	Jute et autres fibres libériennes	S	25		6		4	6	9			
		O			8	11	40	2				
		N					33	7				
265	Fibres végétales (sauf coton, jute)	S	3 590	8	786	27		2 307	452		8	2
		O		38	1 139	212	2	432	8			
		N		22	1 129			364	3	1		
266	Fibres synthétiques pour filage	S	31 661	2 563	2 194	25 221	312	207	178	349	581	56
		O		2 064	3 068	16 441	218	232	394	656	679	
		N		2 557	3 499		444	415	320	587	268	
267	Aut. fibres synthétiques et artif., déchets	S	29 354	24 666	859	104	163	186	3 372		4	
		O		23 648	916	417	325	2 575				
		N		26 090	1 044		354	2 270	62	1		

Quantity in 1000 kg

Quantités en 1000 kg

SITC CITC Rev. 2	Products - Produits	1983	EUR 10	Deutsch- land	France	Italia	Nederland	Belg.-Lux	United Kingdom	Ireland	Danmark	Ελλάδα
268	Wool and other animal hair	S	4 586	491	916	90	418	171	2 411	73	1	15
		O		326	889	94	201		2 417			29
		N		345	1 114		69		2 699			
269	Old clothing, other text. articles; rags	S	10 628	2 394	983	888	2 235	2 693	1 216		150	69
		O		2 865	1 104	1 306	2 953		1 438		263	
		N		2 228	1 584		3 597		1 639		270	25
271	Fertilizers, crude	S	2 839	540	1 743	409	13	80	54			
		O		574	2 698	611	215		37		20	
		N		634	2 839		99		59		60	
273	Stone, sand and gravel	S	582 918	177 138	217 039	87 397	3 714	46 248	34 805		15 335	1 242
		O		196 105	243 062	78 147	600		23 708		21 851	5 090
		N		195 819	275 525		1 477		35 640		18 642	483
274	Sulphur and unroasted iron pyrites	S	22 528	3 189	18 147	1 076		107	9			
		O		12 612	94	340			148			
		N		12 323	27 028		1		131		1	500
277	Natural abrasives, n.e.s.	S	1 003	49	77	558	190		51		6	72
		O		797	89	3 342	275		7		7	23 711
		N		782	214		412		5		11	21 221
278	Other crude minerals	S	587 709	112 632	96 941	56 453	79 750	10 114	158 403	10 792	40 788	21 836
		O		111 722	100 697	44 851	102 035		143 098	13 790	42 895	66 191
		N		80 765	77 193		108 678		150 773	3 872	42 751	20 970
281	Iron ore and concentrates	S	2 838	623		1 064	107	1 018	24		2	
		O		764		742	89					
		N		65	10		82		2			
282	Iron or steel scrap and waste	S	412 214	39 746	64 680	268	35 325	8 662	261 627	121	1 785	
		O		51 785	67 499	101	31 232		239 106		1 073	
		N		41 284	84 203		113 742		286 219	1 511	1 356	
286	Ores and concentrates of uran and thorium	S										
		O										
		N										
287	Base metal ores and concentrates, n.e.s.	S	166 353	10 990	6 331	23 831	4 450	177	499	6 179	2	113 894
		O		10 785	7 851	6 453	4 770		672	18 536	42	133 423
		N		46 471	38 498		6 823		715	7 826	32	61 825
288	Non-ferrous metal waste and scrap	S	16 971	5 090	1 104	290	1 567	1 375	6 667		878	
		O		7 157	3 667	548	1 728		4 045		522	
		N		4 776	4 374		1 588				1 059	31
289	Precious metal ores, waste, n.e.s.	S	21	1			4		16			
		O		5	30				1			
		N		1	13				1			
291	Crude animal materials, n.e.s.	S	14 203	2 235	1 005	642	981	154	4 233	24	4 916	13
		O		1 773	1 208	928	1 544		1 238	22	4 941	1
		N		1 745	1 019		1 267		1 146	12	4 771	17
292	Crude vegetable materials, n.e.s.	S	32 875	3 628	5 255	989	18 354	715	1 183	40	2 371	330
		O		4 676	5 466	2 036	10 076		1 136	3	3 563	213
		N		3 178	4 908		8 133		991	73	4 355	120
322	Coal, lignite and peat	S	477 385	197 173	12 604	1 110	29 625	7 707	226 169	2 873	24	100
		O		261 564	13 081	9	25 912		74 515	440	35	60
		N		211 653	1 492		34 430		194 553	457	26	
323	Briquettes, coke, semi-coke	S	228 106	118 266	28 106	16 028	2 791	9 085	52 460		1 370	
		O		122 032	33 410	13 131	7 233		68 896		2 009	
		N		141 918	24 677		551		66 242		5 340	
333	Petroleum oils, crude	S	2 732 380						2 732 380			
		O			15				2 846 453			
		N			25				2 633 222			
334	Petroleum products, refined	S	2 906 143	251 404	440 823	960 720	400 454	278 961	425 670	20	106 161	41 930
		O		171 927	350 613	457 844	445 192		350 003	5	77 243	139 496
		N		177 026	294 736		343 107		237 143	6	123 806	113
335	Residual petroleum products, n.e.s.	S	162 436	48 804	16 804	29 557	23 991	9 885	27 084	1	6 288	22
		O		46 302	12 032	24 593	25 276		6 635	6	1 424	3
		N		33 571	9 781		30 735		24 705		2 703	20
341	Gas, natural and manufactured	S	138 547	9 377	57 549	10 302	7 329	1 375	46 467		519	3 629
		O		9 319	28 819	13 151	4 462		47 189		181	6 629
		N		10 424	26 930		12 284		26 158		174	9
351	Electric current	S										
		O										
		N										
411	Animal oils and fats	S	4 977	2 166	938	98	770	26	201	14	764	
		O		2 452	1 692	126	470		246		1 203	
		N		2 974	1 353		939		558	3	1 054	
423	Fixed vegetable oils, 'soft'	S	51 889	13 816	15 693	5 107	7 509	3 214	1 527		296	4 727
		O		13 784	24 935	3 186	11 748		6 318		371	12 936
		N		10 993	18 268		9 174		4 489		344	546
424	Other fixed vegetable oils	S	7 169	3 284	816	308	1 903	307	421		130	
		O		4 045	1 014	2 126	1 344		907		172	
		N		2 145	719		1 644		310		179	
431	Processed animal and vegetable oils, etc.	S	14 560	7 451	526	1 838	4 152	273	277		43	
		O		7 921	1 034	737	4 341		1 532		39	335
		N		8 458	3 561		4 797		1 098		22	
511	Hydrocarbons, n.e.s., derivatives	S	226 670	50 904	15 564	61 941	74 420	9 912	12 999	3	110	817
		O		35 147	15 738	23 971	66 423		19 052		76	658
		N		45 322	17 952		44 151		20 880		2	77
512	Alcohols, phenols, etc.	S	66 542	38 080	5 817	7 037	11 461	1 465	2 471	2	209	
		O		40 027	3 904	5 549	17 865		6 961		178	
		N		34 459	5 744		25 561		3 515		213	

**export  
EXTRA (EUR 10)**
**COMMERCE DE LA CE  
par groupes de la CTCI**

Value in 1000 ECU

Valeurs en 1000 ECU

SITC CTIC Rev. 2	Products - Produits	1983	EUR 10	Deutsch- land	France	Italia	Nederland	Belg.-Lux	United Kingdom	Ireland	Danmark	Ελλάδα
268	Laines et poils fins ou grossiers	S	16 276	1 533	3 822	421	1 665	796	7 683	335	7	14
		O		1 324	3 678	304	1 301		8 077		1	23
		N		1 177	4 797		293		8 137		22	
269	Friperie, drilles et chiffons	S	8 144	1 751	723	558	1 583	1 824	1 501		159	45
		O		1 754	798	929	1 889		1 484		180	
		N		1 465	1 245		2 288		1 782		158	23
271	Engrais bruts	S	325	70	192	29	2	21	11			
		O		79	308	79	88		22		22	
		N		91	273		15		82		42	
273	Pierres, sables et graviers	S	20 322	2 352	2 256	13 565	181	710	790	3	256	209
		O		2 279	2 916	11 611	104		578		278	842
		N		2 381	2 920		183		716		253	254
274	Soufre et pyrites de fer non grillées	S	3 228	674	2 290	220	1	31	12			
		O		1 829	29	85			54		2	
		N		1 890	3 248				170		2	83
277	Abrasifs naturels (y compr. diam. indust.)	S	10 916	1 054	36	244	719	5 651	1 793	1 380	6	33
		O		834	68	319	831		1 240	2 935	4	185
		N		797	84		511		664	2 265	2	478
278	Autres produits minéraux bruts	S	45 928	7 380	3 533	6 808	3 252	829	16 970	3 527	1 244	2 385
		O		8 177	4 180	5 297	4 381	104	15 176	705	1 218	4 027
		N		6 715	3 700		4 344		16 358	352	1 251	2 143
281	Minerais de fer et concentrés	S	91	19		37	24	7	4			
		O		15		23	19					
		N		8	1		19					
282	Ferrailles de fonte, de fer ou d'acier	S	40 504	6 190	5 684	55	4 405	927	22 687	97	559	
		O		9 297	6 222	73	3 835		23 035		348	
		N		7 524	7 799		15 028		28 623	131	302	
286	Minerais d'uranium, de thorium	S										
		O										
		N										
287	Minerais de métaux communs, n.d.a.	S	29 084	6 505	1 129	5 856	6 107	881	1 038	1 248	1	6 319
		O		15 979	1 887	1 131	2 500		676	6 153	16	4 080
		N		14 607	3 279		3 632		1 258	1 509	12	736
288	Déchets de métaux non ferreux	S	17 385	4 495	1 184	199	1 822	1 336	7 567		782	
		O		6 648	38 073	413	1 658		6 889		392	
		N		7 150	41 730		1 807		5 762		718	33
289	Minerais des métaux précieux, déchets	S	2 459	184	98		1 797		338		64	
		O		962	2 345		337		356		8	
		N		457	5 226				135		54	
291	Matières brutes d'origine animale, n.d.a.	S	17 323	6 773	3 166	510	1 441	213	2 448	124	2 424	224
		O		6 317	4 404	712	2 610		1 138	111	2 034	85
		N		6 160	4 745		2 561		1 445	63	2 374	82
292	Matières brutes d'origine végétale, n.d.a.	S	85 438	9 080	6 740	3 813	55 654	1 487	2 580	252	5 343	489
		O		11 744	7 051	6 473	35 414		3 251	248	7 629	694
		N		10 483	6 785		32 532		3 535	261	8 991	500
322	Houilles, lignites et tourbe	S	27 905	13 520	978	164	1 750	747	10 484	259	3	2
		O		16 950	1 231	23	1 501		4 076	36	6	1
		N		13 747	218		1 934		9 402	51	5	
323	Briquettes, coques et semi-coques	S	25 385	14 358	3 415	1 869	245	874	4 468		158	
		O		14 116	4 099	1 597	620		6 341		228	
		N		15 308	3 094		47		6 059		801	
333	Huiles brutes de pétrole	S	710 531						710 531			
		O			13				728 170			
		N			61				688 373			
334	Produits raffinés du pétrole	S	888 604	92 582	136 082	278 659	127 962	87 387	119 157	17	34 912	11 846
		O		61 915	109 394	140 595	135 319		101 261	14	26 017	43 789
		N		68 782	96 740		103 068		78 924	36	39 053	90
335	Produits résiduels du pétrole	S	38 662	14 104	3 803	5 291	5 336	2 545	6 134	11	1 426	12
		O		14 172	4 024	5 886	5 913		4 157	81	495	2
		N		11 371	3 418		6 768		8 524		854	7
341	Gaz naturels, gaz manufacturés	S	47 947	3 488	20 958	4 494	2 798	430	14 612		179	988
		O		3 454	9 923	4 787	1 475		13 951		60	2 005
		N		3 887	10 080		3 865		7 527	5	68	17
351	Énergie électrique	S	30 712	2 235	28 254						223	
		O		2 703	16 022						30	
		N		6 906	18 045						424	
411	Huiles et graisses animales	S	3 518	1 532	434	149	536	25	347	8	487	
		O		1 531	802	111	327		439		665	
		N		1 843	746		713		778	4	626	
423	Huiles végétales fixes douces	S	36 843	8 793	10 302	6 809	5 384	1 654	924		258	2 719
		O		9 713	19 468	5 525	9 278		2 865		347	9 361
		N		8 837	15 586		8 538		2 519		319	1 054
424	Autres huiles végétales fixes	S	6 730	2 496	941	352	2 048	249	456		189	
		O		2 878	1 249	2 538	1 395		1 283		262	
		N		1 910	977		1 955		381		258	
431	Huiles et graisses élaborées	S	13 813	6 429	470	1 082	5 299	196	320		37	
		O		7 071	1 010	642	5 540		1 117		38	147
		N		7 821	2 589		5 526		865		25	
511	Hydrocarbures et dérivés halogénés, etc.	S	136 394	31 023	9 655	32 937	45 281	4 920	11 318	92	130	1 038
		O		22 794	11 851	12 486	42 747		15 957		76	736
		N		28 699	12 584		27 400		15 978	3	59	529
512	Alcools, phénols, dérivés halogénés, etc.	S	58 613	33 028	5 071	6 092	6 496	1 627	4 005	15	279	
		O		37 455	4 517	4 952	10 015		6 926		260	
		N		34 978	5 408		11 435		5 241		284	

Quantity in 1000 kg

Quantités en 1000 kg

SITC CITC Rev. 2	Products - Produits	1983	EUR 10	Deutsch- land	France	Italia	Nederland	Belg.-Lux	United Kingdom	Ireland	Danmark	Ελλάδα
513	Carboxylic acids, etc.	S	84 282	26 637	2 885	7 527	10 851	12 136	2 549	1 591	106	
		O		32 505	3 765	6 355	11 631	4 083	1 497	64		
		N		29 411	3 076		11 196	3 703	1 781	174	2	
514	Nitrogen function compounds	S	35 881	19 074	2 028	3 596	3 564	2 579	4 860	5	175	
		O		18 939	2 257	3 568	3 607	6 960	4	152		
		N		16 570	3 167		4 112	6 684	7	187		
515	Organo-inorganic compounds, etc.	S	15 195	7 336	1 408	1 305	1 347	792	2 755	138	114	
		O		7 950	1 200	1 876	508	3 039	235	126		
		N		6 915	1 430		840	2 739	68	63		
516	Other organic chemicals	S	59 084	24 712	6 915	4 349	18 083	1 919	1 346	11	1 749	
		O		12 163	5 115	5 404	12 293	3 613	13	1 905		
		N		13 613	5 927		12 790	3 126	22	1 178		
522	Inorganic chemical elements, oxides, etc.	S	252 070	71 302	27 078	72 370	28 470	26 776	18 501	4 542	2 651	380
		O		96 385	33 556	37 766	24 571	25 790	7 331	699	931	
		N		89 761	49 716		34 001	9 867	7 649	335	331	
523	Other inorganic chemicals	S	135 014	55 599	17 985	11 935	22 134	3 523	21 924	65	729	1 120
		O		54 190	38 836	13 155	24 166	13 623	63	300	719	
		N		58 402	21 478		23 828	19 896	69	280	380	
524	Radio-active and associated materials	S	483	4	405	35	38				1	
		O		5	96	1						
		N		25	9		1					
531	Synthetic dyes, natural indigo, etc.	S	8 148	6 652	508	497	247	127	114	1	2	
		O		5 890	404	579	364	176	2	1		
		N		6 532	437		358	183		1	20	
532	Dyeing, tanning extracts, etc.	S	8 285	5 211	990	1 407	69	35	553		20	
		O		5 181	891	1 492	136	553	18	48		
		N		4 895	1 444		418	651		22		
533	Pigments, paints, varnishes, etc.	S	87 782	37 549	10 602	9 331	5 073	5 531	16 117	211	3 175	193
		O		37 262	12 253	9 586	5 350	16 974	108	3 119	133	
		N		37 382	13 519		5 858	19 527	47	3 472	116	
541	Medicine and pharmaceutical products	S	19 548	4 752	4 923	2 536	926	791	4 627	286	645	62
		O		5 331	8 533	3 055	750	5 127	141	577	73	
		N		5 428	7 492		838	35 160	536	681	124	
551	Essent. oils, perfume and flavour materials	S	3 460	696	767	86	696	59	1 019	115	21	1
		O		677	927	60	668	988	143	24		
		N		544	784		802	807	94	36	1	
553	Perfumery, cosmetics, toilet preparations	S	12 935	2 737	3 879	604	539	272	3 649	212	831	12
		O		2 824	3 854	683	455	3 865	192	703	42	
		N		2 712	4 135		667	4 491	149	856	129	
554	Soaps, polishing and scour. preparations	S	56 452	22 717	7 813	2 262	2 117	2 906	11 083	37	6 931	586
		O		23 468	11 192	2 587	2 244	2 444	10 691	12	6 016	112
		N		21 684	9 754		2 915	13 663	53	5 564	374	
562	Fertilizers, manufactured	S	521 135	109 346	42 200	78 651	177 857	108 642	4 310		43	86
		O		120 412	40 554	80 771	189 965	14 936	8 150	49		
		N		193 978	59 925		183 187	18 016	10 532	114	86	
572	Explosives, pyrotechnic products	S	1 649	112	605	282	2	12	19		26	591
		O		118	167	113	84		5	19	1 000	
		N		137	611		7			14	16	
582	Products of condensation, etc.	S	95 635	44 624	4 279	12 410	13 076	7 129	12 780	58	1 212	67
		O		37 797	4 889	11 546	15 792	11 526	19	931	81	
		N		43 540	6 067		23 126	12 156	52	1 135	8	
583	Products of polymerization, etc.	S	332 589	123 680	51 184	39 572	40 967	53 242	19 638	177	3 209	920
		O		122 988	51 751	37 014	38 511	16 306	76	3 363	1 103	
		N		124 796	51 077		40 533	16 135	111	3 623	1 594	
584	Cellulose derivatives, etc.	S	12 047	5 190	861	1 802	141	557	3 406	5	19	66
		O		4 658	1 280	1 530	118	4 435		57	14	
		N		4 351	857		92	4 432	3	32	7	
585	Other artificial resins, plastic materials	S	15 448	4 036	3 068	333	6 623	466	654	210	11	47
		O		3 818	4 717	234	8 113	718	166	11	273	
		N		3 447	3 638		8 276	366	194	15	91	
591	Disinfectants, insecticides, etc.	S	21 495	6 362	4 137	2 525	1 306	282	5 919		890	74
		O		5 176	7 405	1 975	2 547	5 524	16	325	26	
		N		6 160	7 876		2 544	6 551	15	408	19	
592	Starches, inulin, gluten, etc.	S	49 411	7 540	11 276	7 163	18 459	982	1 308	1 336	1 287	60
		O		8 841	8 789	2 657	23 047	1 452	2 369	1 690	96	
		N		6 277	9 892		10 837	1 814	2 704	3 259	30	
598	Miscellaneous chemical products, n.e.s.	S	178 105	74 643	26 397	16 370	16 559	11 535	28 956	367	1 717	1 561
		O		76 285	29 818	15 292	14 209	27 765	350	1 649	1 406	
		N		73 834	25 309		18 998	22 916	334	1 556	849	
611	Leather	S	5 251	1 281	411	2 210	498	93	616	17	91	34
		O		1 295	435	2 223	365	647	19	86	181	
		N		1 207	1 544		762	730	23	57	99	
612	Manufactures of leather, n.e.s.	S	3 821	624	561	2 198	32	29	212	35	74	56
		O		583	371	1 762	62	253	83	48	84	
		N		644	479		36	248	44	86	53	
613	Furskins, tanned or dressed	S	160	39	17	15	3	8	48		3	27
		O		34	21	16	3	39		3	36	
		N		38	28		3	40		2	18	
621	Materials of rubber	S	14 052	4 270	1 233	3 276	402	1 273	2 987	92	494	25
		O		4 052	2 092	2 773	514	2 553	90	535	1	
		N		3 906	1 637		980	3 670	66	480	1	
625	Rubber tyres, tyre cases, etc.	S	40 615	9 974	14 361	3 704	1 464	3 828	5 840	808	599	37
		O		10 747	17 577	4 248	1 679	6 734	614	388	118	
		N		9 386	17 643		1 588	6 882	499	320	22	



**export  
EXTRA (EUR 10)**
**COMMERCE DE LA CE  
par groupes de la CTCI**

Value in 1000 ECU

Valeurs en 1000 ECU

SITC CTIC Rev. 2	Products - Produits	1983	EUR 10	Deutsch- land	France	Italia	Nederland	Belg.-Lux	United Kingdom	Ireland	Danmark	Ελλάδα
513	Acides carboxyliques, etc.	S	83 206	33 684	7 487	7 690	10 905	10 919	8 526	3 792	199	4
		O		38 550	8 591	7 941	11 205	10 498	1 656	1 467	194	
		N		41 739	11 274		11 126	13 510	2 073	224	224	9
514	Composés à fonctions azotées	S	126 139	64 340	17 351	10 195	9 193	5 683	16 310	2 215	852	
		O		61 731	14 913	11 392	11 004	7 717	1 568	855		
		N		61 238	14 523		9 623	24 556	3 152	847		
515	Composés organo-minér., hétérocycliques	S	136 145	45 928	18 725	12 291	7 653	1 663	22 506	25 740	1 638	1
		O		51 802	14 303	16 495	3 898	23 986	22 590	1 467	6	
		N		47 038	17 273		5 812	21 748	18 615	1 200	2	
516	Autres produits chimiques organiques	S	81 842	34 134	9 816	4 123	13 959	3 419	4 350	1 183	10 858	
		O		23 094	8 541	4 236	10 463	7 925	376	11 304		1
		N		22 156	9 901		10 726	7 550	1 280	7 757		
522	Produits chimiques inorganiques	S	95 898	41 468	9 803	19 820	7 772	5 620	10 006	855	413	141
		O		44 236	13 603	11 361	8 016	10 659	1 423	1 179	320	
		N		45 340	17 708		8 938	8 030	1 548	206	80	
523	Autres produits chimiques inorganiques	S	61 577	21 920	5 074	5 662	7 986	1 375	17 192	208	1 939	221
		O		21 493	11 456	4 570	9 312	8 997	16 901	186	460	267
		N		22 026	6 653						297	401
524	Matières radio-actives et associés	S	81 108	2 103	44 863	148	33 783	177		1	33	
		O		1 726	31 333	157				77	244	1
		N		1 436	962		74			7	31	
531	Color. org. synthétiques, indigo nat., etc.	S	82 250	74 346	2 225	2 398	1 776	706	669	116	14	
		O		69 827	2 089	2 199	2 135	882		26	5	
		N		74 581	2 017		2 181	1 034		10	6	87
532	Extraits pour teinture, tannage, etc.	S	8 754	5 116	1 077	1 482	90	303	614		72	
		O		5 504	971	1 496	172	600		10	131	
		N		5 234	1 525		509	773			58	
533	Pigments, peintures, vernis, etc.	S	139 628	54 408	15 783	10 225	13 259	8 977	31 062	434	5 306	174
		O		54 314	17 610	10 690	13 218	31 133		248	6 406	134
		N		53 706	19 312		15 636	34 636		117	7 043	132
541	Produits médicinaux et pharmaceutiques	S	413 533	123 479	71 404	40 994	27 308	22 956	94 375	6 911	23 028	3 078
		O		132 082	97 797	56 367	26 928	101 562		5 617	21 680	2 152
		N		137 905	91 894		23 947	101 368		5 577	24 722	3 436
551	Huiles essentielles et produits aromatiques	S	46 876	8 405	13 753	1 124	7 531	128	13 117	2 605	196	17
		O		6 911	16 300	1 233	7 693	14 254	3 495	241	15	
		N		8 032	14 157		6 949	9 568	3 963	306	16	
553	Parfumerie et produits de beauté	S	103 696	16 197	56 027	3 223	2 095	1 797	21 331	673	3 229	124
		O		16 774	50 502	2 792	2 044	21 039		581	2 604	206
		N		15 233	57 838		2 600	24 106		443	3 185	326
554	Savons; produits d'entretien	S	70 553	29 951	10 420	2 465	2 437	3 094	16 444	139	5 204	399
		O		31 196	15 866	3 259	2 934	14 927		59	4 429	131
		N		29 340	12 638		3 745	19 786		107	4 328	468
562	Engrais manufacturés	S	75 239	17 579	6 677	11 916	26 209	11 007	1 776		67	8
		O		16 899	7 371	11 816	25 859	2 755		1 403	30	
		N		28 564	10 164		25 030	2 889		1 747	47	8
572	Explosifs et articles de pyrotechnie	S	5 989	1 193	1 897	2 070	49	170	81		85	444
		O		1 314	1 332	1 167	1 277				141	411
		N		1 352	2 159		214		44		129	11
582	Produits de condensation, etc.	S	182 467	91 524	8 717	15 669	23 398	12 736	27 571	167	2 544	141
		O		79 027	10 754	18 106	25 079	26 300		72	2 023	158
		N		90 872	11 090		35 062	27 133		131	2 223	37
583	Produits de polymérisation, etc.	S	387 790	162 002	52 244	43 781	41 602	50 690	28 137	528	7 457	1 349
		O		163 421	54 483	42 855	41 787	25 573		175	7 395	1 705
		N		166 423	55 756		46 238	26 625		331	7 936	2 329
584	Cellulose, dérivés chimiques de cellulose	S	41 392	17 662	4 794	5 262	1 027	1 881	10 310	28	115	313
		O		16 840	5 979	3 875	325	12 668			238	55
		N		16 183	3 494		313	13 396		25	162	37
585	Autres résines artificielles et mat. plast.	S	13 611	5 152	1 700	526	3 627	470	1 007	953	115	61
		O		4 815	2 663	670	4 203	1 511		717	122	263
		N		4 659	2 362		4 423	820		947	136	95
591	Désinfectants, insecticides, etc.	S	102 209	34 010	18 171	11 232	4 841	901	30 351		2 631	72
		O		28 956	22 234	9 760	8 090	23 306		25	820	67
		N		29 372	30 471		7 404	25 937		85	1 024	39
592	Amidons, gluten, colles, etc.	S	44 706	12 668	9 772	2 998	6 538	2 488	3 725	4 641	1 774	102
		O		11 457	8 390	2 693	8 284	3 595		7 906	1 920	199
		N		10 250	9 078		5 874	4 024		8 773	2 367	66
598	Produits chimiques divers, n.d.a.	S	242 655	98 862	33 439	22 439	17 822	15 613	46 218	1 939	4 249	2 074
		O		82 782	33 882	25 268	18 047	42 373		1 579	5 653	1 445
		N		93 281	26 284		24 144	41 277		1 414	4 098	1 064
611	Cuir et peaux, préparés	S	53 372	15 398	6 541	17 479	1 743	958	9 578	234	971	470
		O		17 421	7 491	18 781	1 665	10 515		251	1 300	1 557
		N		20 537	7 866		2 267	11 339		283	1 194	703
612	Articles manufacturés en cuir, n.d.a.	S	24 299	5 679	3 042	11 693	208	170	2 430	330	433	314
		O		5 554	2 366	10 648	390	2 443		577	350	677
		N		5 844	2 831		237	2 803		404	523	310
613	Pelleteries tannées ou apprêtées	S	22 080	4 862	1 769	2 005	112	238	10 634		170	2 290
		O		3 949	1 779	2 876	148	7 676			166	3 246
		N		4 810	2 519		48	8 626			168	1 498
821	Produits en caoutchouc	S	39 960	13 126	3 929	8 671	1 181	2 456	8 543	390	1 598	66
		O		13 932	6 473	9 025	1 540	6 953		341	1 677	3
		N		13 017	5 494		2 474	8 528		230	1 387	4
625	Pneumatiques, chambres à air, etc.	S	128 924	30 020	48 427	13 135	4 282	11 751	17 421	2 441	1 350	97
		O		31 989	58 330	15 712	4 290	18 356		1 883	963	291
		N		28 703	58 959		3 475	20 697		1 405	681	65

Quantity in 1000 kg

Quantités en 1000 kg

SITC CITC Rev. 2	Products - Produits	1983	EUR 10	Deutsch- land	France	Italia	Nederland	Belg.-Lux	United Kingdom	Ireland	Danmark	Ελλάδα
628	Articles of rubber, n.e.s.	S O N	6 128	2 296 2 486 2 657	937 1 487 1 455	1 114 1 131	581 421 505	78	1 006 1 310 1 674	18 15 12	64 57 54	34 59 27
633	Cork manufactures	S O N	311	79 64 77	32 189 70	44 13	2 5	1	148 81 178		7 8 15	
634	Veneers, reconstituted wood, etc, n.e.s.	S O N	20 533	10 630 10 972 13 086	2 029 2 102 1 934	2 111 2 075	281 236 271	1 959	920 1 919 2 475	9	2 169 1 910 2 349	425 1 138 1 745
635	Wood manufactures, n.e.s.	S O N	29 883	7 366 8 073 8 201	3 314 4 910 4 791	3 524 5 780	653 886 974	338	1 613 2 963 2 585	87 52 35	12 975 7 109 13 583	13 957 2
641	Paper and paperboard	S O N	122 001	59 768 59 723 62 107	13 704 17 475 18 608	11 927 15 425	12 503 11 046 12 841	3 477	14 206 15 394 17 064	9 36 18	5 403 7 035 5 240	1 004 1 592 401
642	Articles of paper, pulp, paperboard	S O N	39 670	16 375 16 886 15 188	8 153 9 139 8 496	3 722 3 812	2 395 2 976 4 300	1 114	3 394 3 647 3 461	18 34 79	2 055 1 969 2 143	2 444 1 052 899
651	Textile yarn	S O N	34 483	12 600 12 260 11 601	4 284 5 414 4 769	8 497 7 893	2 137 1 964 2 399	1 949	3 833 3 868 3 907	214 141 117	264 242 207	705 1 493 745
652	Cotton fabrics, woven, excl. spec. fabrics	S O N	8 266	2 961 3 136 3 392	1 339 1 615 1 843	1 160 1 306	531 612 758	787	842 785 854	239 102 72	146 142 158	261 452 318
653	Synthetic fabrics, woven, excl. spec. fabr.	S O N	10 520	3 902 4 517 4 516	954 1 304 1 309	2 436 4 255	698 560 834	1 168	985 787 833	184 206 185	184 196 199	9 20 14
654	Other woven textile fabrics	S O N	4 349	997 948 799	361 470 457	1 400 2 158	240 169 153	307	950 853 997	32 15 12	36 33 35	26 124 86
655	Knitted or crocheted fabrics	S O N	3 677	1 918 1 946 2 176	429 473 452	527 984	149 218 183	82	458 602 468	12	99 94 90	3 3 7
656	Tulle, lace, embroidery, etc.	S O N	910	361 324 363	151 178 218	93 141	62 37 50	36	147 104 154	44 40 26	8 11 10	8 9 13
657	Special textile fabrics, etc.	S O N	14 314	5 710 5 141 4 787	1 531 1 952 1 761	2 075 2 113	1 309 1 262 1 375	958	2 336 1 813 2 290	55 6 72	317 339 318	23 72 30
658	Made-up textile articles, n.e.s.	S O N	4 964	956 1 063 1 008	708 841 790	1 543 1 857	518 1 257 1 485	370	472 584 630	32 14 44	229 297 294	136 218 226
659	Floor coverings, etc.	S O N	15 229	2 347 2 339 2 465	616 622 670	228 353	3 110 3 485 3 804	5 716	1 280 1 193 1 590	137 121 183	1 694 1 558 1 557	101 158 78
661	Lime, cement, building materials	S O N	1 289 994	46 100 65 347 50 291	181 603 253 750, 187 271	172 160 123 089	16 885 13 812 7 240	13 574	59 616 8 345 87 552	306 464 364	46 965 4 392 12 242	752 785 1 014 686 694 902
662	Clay and refractory construction materials	S O N	244 167	61 667 62 742 59 947	14 602 24 810 23 844	147 910 133 766	2 451 2 517 4 135	1 377	8 921 15 724 14 220	139 498 994	4 199 3 615 3 748	2 901 3 451 1 740
663	Mineral manufactures, n.e.s.	S O N	188 154	37 412 36 188 35 387	17 473 28 162 22 202	92 842 95 204	5 766 2 062 1 879	1 334	5 901 6 464 7 408	14 24 15	26 100 25 013 22 203	1 312 3 524 3 387
664	Glass	S O N	80 229	27 455 27 748 27 109	11 087 12 940 12 383	4 874 6 920	830 987 1 167	17 735	17 222 9 942 12 920	71 90 77	753 671 898	202 59 143
665	Glassware	S O N	50 440	8 800 7 745 8 973	19 765 21 926 20 827	12 068 9 506	1 639 1 378 1 782	1 003	4 303 4 669 4 241	182 143 215	331 671 633	2 349 696 872
666	Pottery	S O N	9 022	2 124 2 273 2 151	422 522 558	3 091 2 786	266 199 201	203	2 574 2 616 3 299	100 71 116	234 233 245	8 13 14
667	Pearls, precious and semi-precious stones	S O N	41	36 32 14	3 42 4			2				
671	Pig etc. iron, ferro-alloys	S O N	51 155	12 987 16 659 11 476	33 960 20 917 16 485	1 999 1 547	83 11 34	153	1 760 11 005 4 890		2 3 1	211 2 293 429
672	Ingots, primary forms, of iron or steel	S O N	339 926	120 834 150 779 189 271	80 257 118 940 74 383	43 830 26 633	42 128 132 840 102 505	19 656	33 220 15 605 33 843	1 1 40	1 12 16	
673	Iron and steel bars, rods, angles, etc.	S O N	451 353	103 551 103 736 102 150	84 763 113 628 125 591	82 390 69 107	9 667 17 079 13 585	90 077	52 504 94 362 94 381	27 797	2 774 2 203 2 377	25 600 33 045 25 945
674	Iron and steel universals, plates, sheets	S O N	749 179	327 280 327 002 361 531	107 549 142 154 133 157	61 847 43 155	35 341 35 870 53 770	130 695	48 540 58 816 85 686	99	14 079 14 029 12 481	3 848 416 5 321
675	Hoop and strip, of iron or steel	S O N	100 050	65 584 55 822 59 536	12 071 10 730 11 543	6 678 4 637	2 216 2 033 3 702	7 873	4 243 4 406 6 105		1 185 1 401 1 454	200 388 293
676	Rails and railway track material	S O N	27 366	14 644 11 065 7 030	1 677 6 248 4 959	4 001 1 651	59 165	3 726	3 318 7 909 3 541	18		

export  
EXTRA (EUR 10)

COMMERCE DE LA CE  
par groupes de la CTIC

Value in 1000 ECU

Valeurs en 1000 ECU

SITC CTIC Rev. 2	Products - Produits	1983	EUR 10	Deutsch- land	France	Italia	Nederland	Belg.-Lux	United Kingdom	Ireland	Danmark	Ελλάδα	
628	Ouvrages en caoutchouc, n.d.a.	S	41 522	18 496	6 229	6 227	1 932	716	6 931	218	690	83	
		O		19 789	9 733	5 786	1 945		9 108		242	505	160
		N		21 421	8 628		1 875		10 940		199	556	91
633	Ouvrages en liège	S	1 371	514	189	143	22	4	475		24		
		O		485	411	70	1		240		28	28	
		N		718	235		59		590		46	46	
634	Placages, bois artificiels, etc., n.d.a.	S	23 873	10 741	3 157	4 000	400	1 959	1 226	12	2 031	347	
		O		10 516	2 520	3 902	420		1 250		1 795	1 316	
		N		12 709	2 532		517		1 475		2 117	1 012	
635	Articles manufacturés en bois, n.d.a.	S	50 689	12 792	6 529	9 471	2 110	595	3 630	225	15 239	98	
		O		16 239	9 646	13 638	1 625		5 061		194	11 082	795
		N		15 936	8 632		1 936		9 572		107	14 538	14
641	Papiers et cartons	S	145 960	63 021	17 197	14 467	15 181	5 486	25 329	26	4 099	1 154	
		O		62 915	20 460	16 491	11 551		27 214		95	5 126	1 575
		N		64 294	22 097		14 956		31 427		47	4 052	346
642	Articles en papier ou carton	S	81 804	34 116	16 752	5 658	4 378	2 812	12 534	63	3 632	1 859	
		O		36 798	19 002	6 347	5 599		12 352		114	3 472	840
		N		32 543	19 209		6 541		13 147		179	3 594	817
651	Fils de matières textiles	S	174 163	61 991	26 756	37 880	10 084	8 374	23 092	989	2 036	2 961	
		O		65 353	34 250	40 782	8 883		22 630		622	1 670	5 603
		N		60 561	31 987		10 724		24 579		524	1 593	3 154
652	Tissus de coton, sauf tissus spéciaux	S	83 070	34 091	12 158	9 575	7 964	5 864	9 376	1 227	1 550	1 265	
		O		36 116	16 327	13 395	9 096		10 071		537	1 645	2 152
		N		42 946	18 491		11 880		10 391		400	1 685	1 487
653	Tissus synthét. ou artif., sauf spéciaux	S	103 189	42 359	11 585	23 891	4 367	10 167	7 922	1 060	1 803	35	
		O		50 998	15 854	45 652	4 114		6 926		1 356	1 930	74
		N		51 758	16 037		6 038		6 904		1 267	2 017	97
654	Autres tissus, sauf tissus spéciaux	S	73 626	12 127	6 691	28 148	2 688	2 425	20 416	353	556	222	
		O		12 541	8 340	48 345	1 836		19 843		409	537	989
		N		11 368	7 508		1 780		20 846		322	490	733
655	Étoffes de bonneterie	S	39 251	21 013	4 348	5 428	1 975	651	4 466	121	1 235	14	
		O		22 375	5 114	9 714	2 589		6 159		3	1 202	35
		N		24 844	4 437		2 233		4 558		1	1 098	126
656	Tulles, dentelles, broderies, etc.	S	16 287	5 363	5 405	1 334	470	340	2 705	343	197	130	
		O		5 425	6 969	2 056	420		2 286		286	289	131
		N		5 870	7 640		493		3 808		221	243	153
657	Tissus spéciaux, articles assimilés	S	88 910	37 376	9 235	13 258	6 876	5 061	15 147	250	1 518	89	
		O		39 499	10 128	17 490	6 437		12 570		176	1 836	289
		N		36 853	10 034		7 676		15 703		318	1 441	192
658	Articles en matières textiles, n.d.a.	S	37 377	11 029	5 424	8 752	1 154	2 056	5 422	352	2 466	722	
		O		12 077	8 308	10 427	1 938		7 577		227	3 445	1 133
		N		11 047	7 320		2 565		7 688		319	3 032	1 463
659	Couvre-parquets, tapis, etc.	S	61 418	13 450	2 398	1 038	7 732	19 932	9 059	972	6 044	795	
		O		13 288	3 017	1 605	8 960		9 075		880	5 947	1 155
		N		14 818	3 637		9 839		14 538		1 412	5 927	597
661	Chaux, ciments, matér. construct. fabriqués	S	119 752	6 889	12 069	59 053	1 556	1 607	6 560	214	5 093	26 711	
		O		8 171	15 222	47 552	1 749		4 014		208	784	33 728
		N		7 269	12 978		1 117		10 432		173	1 023	24 032
662	Matériaux de construct. en prod. céramiques	S	104 228	28 025	8 346	57 953	1 074	620	5 557	69	1 174	1 410	
		O		28 287	15 520	51 509	908		8 798		223	1 075	1 259
		N		28 781	16 420		1 873		8 766		351	1 233	830
663	Articles minéraux manufacturés, n.d.a.	S	98 265	31 497	14 361	23 831	2 258	1 259	12 017	2 205	8 700	137	
		O		32 251	18 871	25 138	1 835		12 592		1 221	8 503	390
		N		32 956	16 108		2 331		13 583		1 516	7 759	371
664	Verre	S	73 857	31 835	10 233	4 957	1 841	10 531	12 485	629	1 179	167	
		O		30 096	12 710	7 147	2 387		10 029		769	1 308	82
		N		33 321	13 442		2 736		12 101		675	1 601	170
665	Ouvrages en verre	S	87 039	19 039	35 934	14 880	1 312	1 550	7 857	4 419	1 137	911	
		O		21 314	40 053	14 134	1 145		9 279		4 863	1 505	296
		N		20 817	36 424		1 547		9 099		5 000	1 301	379
666	Poterie	S	45 809	13 282	3 055	6 183	842	1 252	16 560	844	3 737	74	
		O		17 097	4 642	8 044	853		17 268		658	3 905	100
		N		16 098	3 871		788		21 272		749	4 607	126
667	Pierres gemmes et perles fines	S	442 103	14 931	17 617	84	8 708	242 222	158 547	7	14		
		O		12 106	8 979	358	15 172		115 957		7	24	
		N		9 832	6 597		14 174		79 751		12	7	
671	Fontes, grenailles, poudres, ferro-alliages	S	32 747	9 529	18 601	1 082	157	257	2 817	3	7	294	
		O		10 271	10 422	1 059	9		4 448		7	3	3 547
		N		7 855	11 813		15		1 676		10	2	429
672	Lingots et formes prim. en fer ou acier	S	104 657	36 052	30 858	12 067	11 695	5 828	8 149	8	8		
		O		40 761	37 751	9 051	28 572		5 151		8	33	
		N		52 235	23 087		25 041		8 002		59	12	
673	Barres et profilés, en fer ou en acier	S	180 009	51 030	29 180	38 391	3 463	26 222	24 444	10	1 513	5 756	
		O		48 047	43 336	27 552	5 530		33 417		246	1 362	8 043
		N		47 911	48 103		4 528		36 643			1 259	6 347
674	Larges plats et tôles, en fer ou en acier	S	369 213	163 775	61 184	41 591	17 723	53 162	24 109	32	5 570	2 099	
		O		161 578	82 904	26 646	17 942		31 212		5 643	261	
		N		174 550	74 297		26 554		42 535			4 902	1 901
675	Feuillards en fer ou en acier	S	69 124	43 805	10 080	4 194	785	4 013	5 515	29	606	126	
		O		41 776	9 866	3 081	736		4 679		770	274	
		N		41 924	10 782		1 285		6 382			807	196
676	Rails et autres éléments de voies ferrées	S	15 320	6 971	3 076	2 011		1 413	1 848		1		
		O		5 371	5 919	932			4 537				
		N		3 811	5 774				2 396				

Quantity in 1000 kg

Quantités en 1000 kg

SITC CITC Rev. 2	Products - Produits	1983	EUR 10	Deutsch- land	France	Italia	Nederland	Belg.-Lux	United Kingdom	Ireland	Danmark	Ἑλλάδα
677	Iron and steel wire, excluding wire rod	S O N	43 110	9 658 10 255 10 718	9 026 11 987 11 432	3 523 4 369	1 077 2 038 2 008	13 128	6 514 7 549 7 220	2 1 8	182 184 246	
678	Tubes, pipes, fittings, of iron and steel	S O N	534 949	241 938 266 864 190 791	46 665 87 499 40 070	157 687 97 098	12 973 10 460 13 732	20 729	25 653 23 211 31 388	1	22 986 4 881 4 527	6 317 10 413 5 776
679	Iron and steel castings, rough forgings	S O N	11 285	4 796 5 324 5 770	655 700 713	2 851 3 412	64 34 111	144	1 632 3 158 3 046		1 143 1 086 1 167	
681	Silver and platinum group metals	S O N	542	62 57 81	12 23 14	10 7	1	25	430 110 130		2 4 4	
682	Copper excluding cement copper	S O N	49 420	21 660 21 623 22 111	6 397 11 162 10 015	4 354 3 630	2 601 2 503 2 710	7 130	6 344 6 144 5 820	2	254 203 160	678 1 429 627
683	Nickel	S O N	1 531	607 562 611	444 436 499	27 19	38 18 30	4	407 667 454	4 22 6		
684	Aluminium	S O N	66 748	25 688 26 235 25 343	12 549 17 947 14 560	5 677 6 215	3 924 2 457 4 192	7 054	7 297 6 447 5 822	94 47 16	1 146 1 314 1 396	3 319 2 862 3 289
685	Lead	S O N	7 852	2 533 2 961 8 232	414 578 752	94 197	134 170 177	2 647	1 464 2 723 2 482	37	566 1 852 703	
686	Zinc	S O N	23 546	9 079 2 850 5 233	2 159 1 805 2 196	733 5 323	3 921 1 599 2 076	5 226	2 424 1 813 1 563	1	3 60 11	
687	Tin	S O N	695	315 209 262	16 16 14	1 8	66 16 172	102	92 77 72		103 107 114	
688	Uranium, thorium and alloys	S O N										
689	Miscellaneous non-ferrous base metals	S O N	1 040	57 26 93	413 407 481	194 189	119 29 248	3	254 251 284	10		
691	Metal structures and parts	S O N	111 719	24 382 21 608 28 986	18 316 23 059 22 257	38 310 35 294	3 354 3 781 5 458	2 714	20 728 17 261 16 875	39 29 25	3 310 1 939 2 563	566 481 1 440
692	Metal containers, for storage, transport	S O N	14 855	3 993 3 928 4 501	2 110 3 372 3 846	3 538 4 198	597 1 851 608	406	2 520 2 188 3 200	124 9 16	1 114 768 824	453 4 393 1 283
693	Wire products and fencing grills	S O N	30 232	6 506 6 160 5 547	4 909 7 075 6 831	8 482 9 397	1 424 1 176 2 140	4 922	3 083 4 449 3 864	24 26	286 567 276	596 3 451 1 208
694	Nails, bolts, nuts, screws, etc.	S O N	15 573	6 074 5 959 5 594	1 828 2 305 1 829	3 930 3 445	1 388 1 502 1 661	646	1 080 1 552 1 221	2 55 1	604 635 665	21 9 9
695	Tools for use in the hand or in machines	S O N	9 248	4 720 4 703 4 530	891 1 229 1 358	1 225 1 408	283 278 240	112	1 757 1 753 3 888	79 52 66	177 213 166	4 5 2
696	Cutlery	S O N	1 279	463 497 479	176 431 10 272	190 155	21 15 18	3	390 323 367	8 6 4	8 9 8	20 8 4
697	Household equipment of base metal, n.e.s.	S O N	13 792	3 999 4 010 3 673	2 722 3 798 3 270	4 896 6 661	285 301 346	349	997 1 431 1 350	29 10 41	375 400 422	140 189 243
699	Manufactures of base metal, n.e.s.	S O N	59 256	17 516 18 643 16 934	7 550 11 413 10 536	13 454 12 193	2 434 2 511 3 275	6 923	9 292 9 439 9 454	160 102 110	1 704 1 680 1 832	223 218 208
711	Steam boilers and auxiliary plant	S O N	9 993	1 685 1 121 1 061	694 1 868 1 176	5 284 600	59 344 61	128	1 982 1 320 2 317	4	160 461 279	1 1 1
712	Steam engines, turbines	S O N	1 353	602 365 1 908	526 321 151	26 52	115 13 6	32	42 53 152		10 1 1	
713	Internal combustion piston engines	S O N	39 088	21 351 22 608 19 813	3 746 4 426 4 443	4 577 4 662	676 1 118 1 062	70	7 770 8 935 9 156	5 7 11	842 520 527	51 16 46
714	Reaction engines, gas turbines	S O N	3 582	198 193 95	566 208 201	1 667 4 506	160 122 31	5	982 1 158 731	1 4 1	3 10 20	
716	Rotating electric plant, parts	S O N	15 752	5 784 5 337 6 260	2 330 3 405 3 444	1 402 1 889	165 209 517	699	4 787 5 467 9 259	12 8 4	572 1 035 1 069	1 1 1
718	Other power generating machinery	S O N	1 497	838 611 933	179 789 551	73 122	55 60 58	5	328 493 255	5 4 4	14 67 396	
721	Agricultural machinery, excluding tractors	S O N	19 177	8 453 8 674 7 518	2 515 3 387 3 069	2 896 3 857	1 678 1 925 2 805	436	1 410 1 435 1 776	47 29 1	1 739 1 830 1 668	3 9 4
722	Tractors, excluding for semi-trailer	S O N	21 138	8 872 10 554 5 262	1 913 3 317 2 580	3 379 5 589	95 121 231	316	6 405 14 546 11 098	3	158 147 151	15

export  
EXTRA (EUR 10)

COMMERCE DE LA CE  
par groupes de la CTCI

Value in 1000 ECU

Valeurs en 1000 ECU

SITC CTIC Rev. 2	Products - Produits	1983	EUR 10	Deutsch- land	France	Italia	Nederland	Belg.-Lux	United Kingdom	Ireland	Danmark	Ελλάδα
677	Fils de fer ou d'acier	S O N	32 351	9 771 10 296 11 284	6 958 8 310 8 691	2 111 3 008	696 964 1 171	6 497	5 902 7 028 6 695	288 180 319	128 138 223	1
678	Tuyaux, accessoires, en fonte, fer, acier	S O N	386 613	158 701 169 646 127 757	38 341 61 790 36 719	116 737 66 177	9 709 9 024 11 045	20 558	28 153 27 005 34 010	4	11 653 4 424 3 919	2 757 5 142 2 396
679	Ouvrages bruts, en fonte, fer, acier	S O N	13 598	6 517 6 149 7 204	1 041 1 437 1 370	1 898 1 934	217 81 192	226	2 576 3 320 4 180		1 123 1 038 1 175	
681	Argent, platine, métaux de la mine platine	S O N	267 262	25 721 15 036 25 119	6 844 9 478 6 854	4 855 3 192	543 219 395	12 160	216 613 65 819 85 959	7	526 690 944	
682	Cuivre	S O N	129 642	62 916 61 333 61 774	14 559 24 990 22 635	8 862 9 015	6 808 6 556 7 435	14 752	19 840 18 897 17 574	14 8 103	543 497 375	1 348 2 830 1 235
683	Nickel	S O N	14 160	6 496 5 987 7 535	2 904 3 109 3 709	165 231	308 112 176	72	4 132 5 785 4 299	84 228 113	1 1	1
684	Aluminium	S O N	148 994	58 258 61 964 60 501	26 949 41 426 37 971	13 592 15 784	8 842 7 188 11 626	13 667	15 837 16 713 15 035	302 398 148	3 411 3 737 4 194	8 136 6 710 7 755
685	Plomb	S O N	7 624	3 378 2 979 5 575	344 443 568	77 123	174 239 203	2 111	1 226 1 964 1 706	32	314 818 341	
686	Zinc	S O N	22 667	8 608 2 880 5 298	2 292 1 873 2 346	650 4 836	3 820 1 676 2 190	4 910	2 369 2 137 1 769	12 1	6 76 9	
687	Étain	S O N	7 871	3 032 2 118 2 431	231 161 178	11 32	976 240 2 602	968	1 100 1 197 909		1 553 1 578 1 499	
688	Uranium, thorium et alliages	S O N	11						11		1	
689	Autres métaux communs non ferreux	S O N	4 810	393 276 514	1 374 1 371 2 116	573 575	424 138 652	65	1 981 1 776 1 627	17		
691	Constructions métalliques et parties	S O N	256 865	66 864 63 138 64 462	49 123 49 380 52 442	78 750 66 901	7 698 8 351 12 729	5 782	41 393 33 908 29 232	254 153 257	6 222 4 112 7 170	779 531 2 490
692	Réservoirs, fûts etc., en métal	S O N	38 784	10 294 10 733 12 724	6 095 7 901 9 673	8 519 9 573	1 480 4 631 2 378	1 776	6 870 6 313 9 142	386 81 133	2 644 1 902 2 610	740 6 071 2 090
693	Ouvrages en fils métalliques, grillages	S O N	37 916	10 501 10 218 8 784	7 255 11 488 12 029	7 570 8 195	1 838 1 616 2 403	4 425	5 392 7 826 6 103	106 114 4	331 479 282	498 2 476 1 034
694	Clouterie et boulonnerie	S O N	37 999	18 241 18 980 17 741	4 461 6 202 5 998	6 807 7 207	2 169 2 516 2 660	828	4 331 4 861 4 681	26 295 22	1 081 1 199 1 241	55 33
695	Outils à main et pour machines	S O N	120 011	65 809 64 982 66 802	12 378 15 316 17 780	11 141 15 957	4 877 7 665 5 367	2 599	19 627 20 107 26 129	1 724 1 003 1 118	1 754 2 079 1 672	102 54 49
696	Coutellerie	S O N	26 161	12 178 13 781 12 699	2 847 4 648 3 673	1 949 2 112	1 269 524 540	75	6 815 5 399 7 189	91 76 52	236 239 202	701 271 65
697	Articles métalliques pour usage domestiq.	S O N	63 745	20 427 20 967 18 281	11 371 16 128 13 992	20 125 27 899	1 487 1 664 1 708	1 077	6 733 8 034 7 652	142 109 157	1 846 1 947 2 098	537 787 652
699	Articles manufact. en mét. communs, n.d.a.	S O N	223 898	79 546 88 036 82 116	33 389 45 175 46 885	45 849 47 379	8 536 9 383 9 696	11 699	36 966 36 156 40 294	922 856 825	6 109 6 524 6 551	882 744 789
711	Chaudières et leurs appareils auxiliaires	S O N	51 680	7 032 6 679 8 683	3 132 11 019 6 340	29 900 2 564	491 1 946 538	697	9 872 7 513 10 849	127	561 2 331 1 584	5 4 6
712	Machin à vapeur, locomob., turb. à vapeur	S O N	22 910	15 260 9 960 41 727	1 862 4 566 5 061	1 118 1 749	383 988 601	102	3 519 2 091 2 866	41	625 4 98	
713	Moteurs à pistons	S O N	315 169	167 524 182 773 153 418	37 359 46 166 48 858	33 542 32 243	6 659 11 727 7 597	1 629	59 556 66 693 68 352	230 237 209	8 468 6 494 8 009	202 71 141
714	Propulseurs à réaction, turbines à gaz	S O N	236 098	34 273 28 910 32 696	50 566 49 326 34 840	31 988 104 822	22 913 14 508 28 411	4 704	90 268 150 826 137 426	223 259 458	1 159 1 026 817	4 1 082
716	Machin et appareils électr. rotatifs	S O N	150 119	60 805 55 084 66 097	24 607 30 695 32 381	13 575 15 622	1 835 2 759 4 730	6 008	36 281 62 916 103 037	296 211 263	4 707 7 523 7 164	5 4 12
718	Autres moteurs et machines motrices	S O N	16 820	8 858 10 725 34 804	2 572 7 449 6 492	1 369 2 605	768 452 731	88	3 030 4 425 2 318	51 431 323	84 411 2 051	
721	Machines agricoles, sauf tracteurs	S O N	92 646	41 496 42 947 39 084	10 388 14 070 11 880	12 645 15 500	7 483 8 079 12 251	2 442	10 592 8 420 10 812	66 54 67	7 524 8 758 8 244	10 28 9
722	Tracteurs, sauf pour semi-remorques	S O N	94 115	41 378 47 354 24 897	8 037 14 537 11 289	14 756 22 770	218 341 536	1 141	28 229 61 711 46 353	30	356 258 657	86

Quantity in 1000 kg

Quantités en 1000 kg

SITC CITC Rev. 2	Products - Produits	1983	EUR 10	Deutsch- land	France	Italia	Nederland	Belg.-Lux	United Kingdom	Ireland	Danmark	Ελλάδα
723	Civil engineering equipment	S	44 955	15 131	7 979	8 259	1 245	4 121	7 581	58	579	2
		O		17 873	10 325	3 391	1 477	7 980	114	640	5	
		N		17 322	11 586		1 909	8 647	119	917		
724	Textile and leather machinery, n.e.s.	S	16 571	8 343	999	3 293	418	1 208	1 984	101	219	6
		O		9 231	1 251	4 850	374	2 086	197	208	1	
		N		10 801	1 936		623	2 103	92	139	11	
725	Paper and pulp mill machinery	S	6 707	2 726	2 184	703	175	16	820	70	213	
		O		3 017	635	601	70	1 442	90	98		
		N		3 481	1 558		79	1 003	8	34		
726	Printing and bookbinding machinery	S	7 244	4 850	288	496	191	123	1 225	53	38	
		O		3 292	591	487	216	1 309	2	68	1	
		N		5 195	525		155	1 763	9	78	1	
727	Food processing machinery, non-domestic	S	4 991	1 265	357	852	362	374	1 290		478	13
		O		1 453	612	989	346	1 052	9	467	5	
		N		1 816	769		717	1 013	4	472	1	
728	Other specialized machinery	S	41 777	14 277	4 579	12 706	1 557	1 682	5 751	182	951	92
		O		16 720	5 869	12 955	1 780	3 702	321	1 250	43	
		N		19 289	5 489		1 382	8 365	13	2 063	19	
736	Machine-tools for working metal	S	20 029	9 492	1 736	3 124	378	562	4 354	5	375	3
		O		8 170	1 887	2 988	436	3 744	10	321	11	
		N		11 708	2 358		393	5 213	19	562	9	
737	Metalworking machinery, n.e.s.	S	9 988	4 393	1 094	1 601	156	1 131	1 467	2	144	
		O		3 697	592	1 493	101	2 596	24	102		
		N		3 187	510		200	2 345	8	105		
741	Heating and cooling equipment	S	35 447	8 582	4 881	11 997	825	2 244	4 709	306	1 895	8
		O		9 249	8 517	10 704	910	2 913	230	1 299	49	
		N		8 981	8 762		1 148	8 675	256	1 920	24	
742	Pumps for liquids etc.	S	11 527	4 314	1 272	3 133	594	134	1 370	38	661	11
		O		4 743	3 242	3 973	436	1 575	52	525	142	
		N		3 585	2 391		729	2 158	51	649	114	
743	Pumps, n.e.s.; fans; centrifuges, etc.	S	24 933	7 253	4 606	6 805	647	651	4 012	71	885	3
		O		7 732	3 563	5 162	691	4 871	28	932	1 141	
		N		7 602	5 278		1 042	6 244	59	1 068	6	
744	Mechanical handling equipment	S	37 283	13 327	5 631	5 465	1 738	833	7 869	904	1 508	8
		O		13 894	9 236	5 957	1 450	7 180	295	1 383	641	
		N		14 430	10 765		1 792	8 551	93	1 297	16	
745	Non-electrical machinery, tools, etc.	S	11 975	5 306	1 731	2 095	294	73	1 562	204	701	9
		O		5 608	2 035	2 380	317	2 447	142	731	9	
		N		6 245	1 676		502	1 779	231	818	39	
749	Non-electrical machinery, parts, etc., n.e.s.	S	36 321	15 812	4 710	6 898	1 095	872	5 745	38	1 139	12
		O		16 065	5 802	7 282	1 164	6 466	28	760	17	
		N		16 396	6 014		1 134	6 822	31	1 156	10	
751	Office machines	S	3 363	1 002	114	313	1 071	23	773	1	66	
		O		869	162	398	1 118	639	14	72	1	
		N		929	162		1 517	700	3	91		
752	ADP machines and units thereof	S	2 571	852	324	278	123	51	688	226	29	
		O		530	452	711	126	606	119	49		
		N		1 032	426		177	643	144	25		
759	Office and ADP machine parts and access.	S	2 299	387	177	133	476	42	815	220	49	
		O		360	182	183	435	744	278	61		
		N		411	177		557	1 117	345	41		
761	Television receivers	S	2 764	1 787	83	276		474	135		8	1
		O		2 377	135	302		301	1	159		
		N		2 099	256			222		120		
762	Radio broadcast receivers	S	381	178	69	17		59	50	2	6	
		O		210	78	37		26		49	3	
		N		236	93			99		71		
763	Sound recorders, phonographs	S	559	194	59	9		100	191	1	5	
		D		297	82	13		107	1	43		
		N		376	88			158		74		
764	Telecomm. equipment, parts, acc., n.e.s.	S	8 155	2 747	1 154	548	919	883	1 383	41	480	
		O		2 693	1 223	569	1 018	1 013	55	627	1	
		N		2 610	1 414		928	1 950	42	642		
771	Electric power machinery, n.e.s.	S	11 933	3 520	2 659	1 426	607	1 678	1 361	235	424	23
		O		3 026	3 633	1 940	667	2 169	98	397	11	
		N		3 933	3 227		730	1 737	187	398	29	
772	Switchgear etc and parts n.e.s.	S	16 088	6 304	3 745	1 862	391	236	2 982	72	289	207
		O		5 833	4 823	1 894	587	3 643	79	392	188	
		N		5 752	4 504		416	3 240	73	314	124	
773	Electrical distributing machinery	S	28 203	9 263	5 405	4 434	13	586	5 083	360	251	2 808
		O		8 106	7 607	5 757	43	6 646	329	176	2 479	
		N		9 180	10 263		17	7 439	323	207	352	
774	Electro-medical and radiological app.	S	1 022	645	114	58	19	4	124		58	
		D		608	120	46	25	138		66		
		N		615	82		22	146		84		
775	Domestic equipment, n.e.s.	S	30 085	10 707	2 446	11 242	835	286	1 198	227	3 138	6
		O		10 710	4 043	11 656	959	1 310	60	2 608	38	
		N		10 812	3 569		882	1 387	50	2 389	12	
776	Transistors, valves, tubes, etc.	S	2 461	1 388	407	276	3	7	374	5	1	
		O		1 224	445	366	4	583	5	5		
		N		1 328	627		2	449	14	6		
778	Other electrical machinery n.e.s.	S	41 385	15 343	6 928	12 180	1 178	983	3 343	29	1 399	2
		O		13 795	7 419	15 772	1 509	4 156	45	1 367	32	
		N		15 502	6 741		1 688	4 333	43	1 351	11	

**export  
EXTRA (EUR 10)**
**COMMERCE DE LA CE  
par groupes de la CTCI**

Value in 1000 ECU

Valeurs en 1000 ECU

SITC CTIC Rev. 2	Products - Produits	1983	EUR 10	Deutsch- land	Franca	Italia	Nederland	Belg.-Lux	United Kingdom	Ireland	Danmark	Ελλάδα
723	Matériel de génie civil et construction	S	232 127	77 059	43 920	36 271	5 501	17 211	50 188	63	1 895	19
		O		88 597	50 631	15 770	6 355	57 924	736	1 951	50	
		N		88 049	54 499		7 194	60 049	289	2 580	3	
724	Machines pour indust. textile, cuirs, peaux	S	209 212	121 180	11 663	38 251	5 544	8 576	20 782	695	2 456	65
		O		137 733	15 229	50 552	5 771	22 018	1 396	2 277	34	
		N		156 723	19 920		5 840	20 823	826	1 858	95	
725	Machines pour la fabrication de papier	S	70 612	29 417	9 227	20 823	1 304	242	6 757	917	1 925	
		O		35 677	4 629	5 748	932	8 331	1 240	1 866		
		N		40 627	7 742		1 453	9 135	146	616		
726	Machines p. imprimerie, brochage, reliure	S	117 920	84 360	2 860	7 037	1 920	1 336	18 149	1 413	845	
		O		57 278	9 133	8 391	1 811	21 449	99	1 217	14	
		N		89 846	11 819		1 884	33 641	124	1 679	1	
727	Mach. indust. aliment. sf appareils ménagers	S	65 753	20 310	4 289	13 830	6 054	3 257	13 132	4	4 805	72
		O		18 672	6 060	15 202	7 181	8 373	127	5 627	32	
		N		22 869	11 658		9 770	8 340	76	4 812	13	
728	Aut. mach. appar. spécialisés p. industries	S	410 736	168 456	43 728	101 111	14 561	8 116	62 444	215	11 696	409
		O		204 026	45 102	93 059	17 378	63 692	213	11 515	255	
		N		213 878	56 430		14 623	73 751	125	16 043	222	
736	Machines-outils pour travail métaux	S	242 692	133 073	43 350	31 089	3 005	2 952	26 571	80	2 531	41
		O		141 406	27 994	39 401	2 540	22 354	132	2 460	105	
		N		177 393	37 437		4 210	37 824	389	3 688	55	
737	Autres machines pour travail métaux	S	72 036	37 159	8 059	11 390	1 487	4 719	8 008	76	1 138	
		O		40 567	5 123	9 939	1 586	8 873	897	1 022	2	
		N		25 749	5 603		1 777	11 691	346	1 235		
741	Machines appar. p. chauffage, réfrigération	S	268 184	87 223	36 820	61 515	7 835	12 654	40 854	4 128	17 104	51
		O		82 532	59 439	62 573	7 903	33 732	3 587	12 214	226	
		N		95 016	61 292		12 644	48 130	2 806	15 208	110	
742	Pompes pour liquides	S	138 144	56 510	19 317	26 029	7 689	1 766	20 817	301	5 672	63
		O		66 840	27 129	34 190	7 100	21 876	670	5 261	861	
		N		62 330	22 052		10 583	31 856	474	6 260	969	
743	Aut. pompes, ventilat., centrifugeuses, etc.	S	230 856	76 649	36 626	47 840	8 838	6 322	45 637	1 062	7 840	42
		O		83 377	37 673	45 127	7 700	40 348	654	7 889	1 722	
		N		87 349	46 238		12 330	49 871	1 009	9 958	31	
744	Équipement mécanique de manutention	S	222 699	99 688	33 460	23 155	9 471	4 146	39 792	3 327	9 621	39
		O		83 184	53 277	31 277	8 551	39 236	785	6 943	1 592	
		N		92 706	64 486		9 989	42 808	477	6 401	69	
745	Aut. machines, appareils et outils non élect.	S	185 087	99 159	10 993	34 763	5 395	1 374	23 895	891	8 567	50
		O		102 648	18 527	44 488	5 720	31 788	578	8 006	73	
		N		114 047	14 753		8 493	23 549	709	7 898	142	
749	Parties et accessoires de machines, n.d.a.	S	357 260	161 111	49 241	56 880	8 637	10 176	59 419	667	11 036	93
		O		164 467	58 640	59 037	11 296	60 554	553	8 608	76	
		N		171 764	68 424		12 191	67 820	609	12 914	69	
751	Machines et appareils de bureau	S	82 904	25 406	2 730	10 707	24 576	508	17 359	150	1 468	
		O		22 900	5 877	13 993	24 945	13 979	143	1 483	87	
		N		22 384	5 052		31 714	16 018	285	1 948		
752	Mach. automat. p. traitement informatique	S	229 753	70 908	45 830	20 572	9 858	4 862	54 781	20 125	2 817	
		O		70 909	56 697	27 254	12 147	51 507	16 494	6 780	1	
		N		87 359	51 517		17 861	58 519	17 555	2 198		
759	Parties et accessoires pour mach. 751+752	S	178 663	39 344	26 844	11 664	25 711	2 983	56 048	13 620	2 449	
		O		35 149	29 663	13 453	25 444	57 076	11 980	2 711	1	
		N		37 076	37 217		29 422	61 468	16 617	1 754	6	
761	Récepteurs de télévision	S	36 189	23 853	1 104	3 379		5 813	1 874		154	12
		O		30 977	2 212	3 916		3 979	3	2 348		
		N		28 617	3 341			2 910	5	1 802		
762	Récepteurs de radiodiffusion	S	11 255	6 674	2 182	327		1 211	591	40	230	
		O		7 291	2 203	483		565	1	1 467	36	
		N		7 799	2 406			1 021	4	2 082		
763	Phonographes, machines à dicter, etc.	S	17 634	7 183	2 534	230	1	2 078	4 822	153	633	
		O		11 590	2 396	328		4 707	121	1 523	2	
		N		14 980	3 173			5 960	45	2 357		
764	Appareils de télécommunication, n.d.a.	S	391 024	135 866	81 639	40 917	27 096	19 524	70 493	3 854	11 629	6
		O		126 725	94 198	40 221	32 772	48 167	4 164	10 418	230	
		N		121 846	106 315		32 146	51 316	3 195	12 997	28	
771	Mach. p. production et transformation d'élect.	S	75 185	27 776	15 176	7 155	4 041	7 925	9 689	1 234	2 139	50
		O		26 206	18 051	12 801	3 572	11 491	625	2 203	77	
		N		30 853	20 121		4 203	9 608	1 248	2 031	61	
772	Appareils pour coupure, connexion, etc.	S	328 616	148 450	71 388	31 744	13 266	5 401	48 565	3 538	5 461	803
		O		142 312	92 960	30 632	15 048	58 159	3 469	7 228	795	
		N		137 263	99 019		11 727	57 276	4 017	6 554	860	
773	Équipement pour distribution d'électricité	S	97 365	36 556	19 289	14 164	150	1 694	19 010	918	1 143	4 461
		O		34 208	30 285	18 785	223	19 801	855	910	4 635	
		N		34 900	41 394		79	24 889	795	1 040	597	
774	Appar. électricité médicale et de radiologie	S	83 849	54 187	9 874	2 170	1 303	245	11 860	4	4 206	
		O		50 025	7 571	2 103	1 644	10 100	81	5 379		
		N		50 521	5 745		1 382	10 332	5	5 525		
775	Machines et appareils à usage domestique	S	149 213	65 140	14 397	38 534	5 980	1 576	8 649	881	14 016	40
		O		68 439	23 463	40 720	7 006	10 835	725	12 030	195	
		N		68 120	21 001		6 651	11 665	515	10 864	94	
776	Lampes et tubes électroniques, etc.	S	130 918	55 192	23 213	13 407	424	443	34 113	3 621	505	
		O		54 901	20 178	17 119	498	35 852	3 665	307	13	
		N		50 664	22 312		319	40 415	4 545	509		
778	Autres machines et appar. élect., n.d.a.	S	247 227	119 259	39 610	26 960	6 816	6 211	40 588	2 077	5 707	19
		O		123 748	43 917	35 399	8 219	42 772	2 541	5 746	60	
		N		128 384	46 715		9 052	51 556	1 423	6 883	54	

Quantity in 1000 kg

Quantités en 1000 kg

SITC CITC Rev. 2	Products - Produits	1983	EUR 10	Deutsch- land	France	Italia	Nederland	Belg.-Lux	United Kingdom	Ireland	Danmark	Ελλάδα
781	Passenger motor vehicles, excluding buses	S	168 452	90 418	35 084	10 183	4 029	12 503	15 897	2	336	
		O		94 440	44 013	9 117	3 899	8 978	4	430		
		N		103 101	36 850		3 984	13 821	1	413		
782	Lorries, special motor vehicles, n.e.s.	S	67 455	36 444	10 739	5 813	807	1 735	9 886		659	1 372
		O		36 507	10 576	6 368	1 147	5 257		365		
		N		33 113	12 062		1 773	8 657		386	266	
783	Road motor vehicles, n.e.s.	S	12 164	7 702	758	2 082	375	445	690		78	34
		O		10 167	1 105	980	455	650	3	69	11	
		N		7 934	1 445		619	408	13	26	119	
784	Motor vehicle parts and accessories, n.e.s.	S	133 081	52 620	42 728	12 831	1 435	3 459	18 235	9	1 618	146
		O		49 770	44 952	20 239	1 962	20 777	8	1 609	72	
		N		53 494	36 093		1 588	20 550	21	1 763	69	
785	Motor and other cycles etc.	S	5 275	1 370	1 634	1 931	65	67	178	2	28	
		O		1 094	1 949	1 286	53	259	4	41		
		N		1 073	1 759		62	383		85	1	
786	Vehicles n.e.s., not motorized trailers	S	28 036	10 499	3 188	4 917	832	425	7 103	90	870	112
		O		10 678	5 035	3 542	563	2 984	67	731	1 176	
		N		8 823	4 494		834	2 014	117	902	151	
791	Railway vehicles and associated equipment	S	12 877	4 058	4 917	1 419	79	97	2 307			
		O		3 352	6 334	2 435	9	1 541	9	18		
		N		3 327	5 951		248	3 302		3		
792	Aircraft and associated equipment	S	820	58	483	180	57	35		4	3	
		O		56	329	88	71		30	11		
		N		108	339		108		3	11		
793	Ships and boats	S	138 915	36 539	22 261	33 048	14 371	75	7 208	4 082	21 326	5
		O		83 806	3 717	36 550	1 681	847	6 187		37 057	
		N		19 080	1 733		54 503	752				
812	Sanitary, heating, lighting apparatus	S	14 848	3 166	3 416	4 823	562	219	1 961		651	50
		O		3 485	4 029	5 914	835	2 390	28	539	50	
		N		3 538	4 348		600	3 197	3	609	74	
821	Furniture and parts thereof	S	67 481	24 825	5 831	16 616	1 143	1 423	5 358	61	12 034	90
		O		24 716	6 562	21 478	1 316	5 990	89	11 935	111	
		N		24 225	7 074		1 772	7 298	138	13 293	95	
831	Travel goods, handbags and similar	S	1 431	431	179	551	48	29	75	2	113	3
		O		459	286	835	98	102	2	82	2	
		N		412	294		88	123	3	109	3	
842	Men's outerwear not knitted	S	2 577	557	255	967	75	203	393	30	79	18
		O		619	332	1 431	74	521	54	69	67	
		N		415	317		161	70 207	24	56	15	
843	Women's outerwear not knitted	S	3 193	902	716	533	91	37	456	42	396	20
		O		881	669	992	83	470	30	309	24	
		N		569	416		70	526	29	221	11	
844	Garments under, not knitted	S	344	96	47	63	7	7	103		16	5
		O		68	61	115	5	72	1	8	2	
		N		85	52		6	93	5	11	1	
845	Outerwear, knitted, not elastic	S	2 839	620	204	961	42	22	444	48	451	47
		O		538	216	1 343	42	499	64	440	83	
		N		423	185		85	556	36	448	66	
846	Garments under, knitted or crocheted	S	1 932	779	272	421	69	3	199	3	152	34
		O		689	276	387	72	175	25	149	54	
		N		537	301		84	164	1	140	48	
847	Textile clothing accessories, n.e.s.	S	923	280	65	335	18	22	178	6	17	2
		O		355	89	547	22	188	5	16	10	
		N		217	84		17	214	4	16	4	
848	Headgear, non-textile clothing access.	S	1 294	318	156	326	38	122	276	4	45	9
		O		354	233	401	45	239	4	64	38	
		N		402	230		62	229	7	41	23	
851	Footwear	S	7 975	995	1 009	5 028	72	9	409	73	278	102
		O		1 079	1 191	6 910	99	406	65	214	107	
		N		1 072	1 194		130	428	82	174	132	
871	Optical instruments and apparatus	S	252	114	12	16	3	17	87		2	1
		O		115	27	37	2	31		2		
		N		137	16		1	31		2	1	
872	Medical instruments and appliances	S	2 496	883	271	292	50	133	552	110	204	1
		O		1 061	347	286	65	688	161	211	5	
		N		1 302	290		49	542	161	222	2	
873	Meters and counters, n.e.s.	S	624	282	73	87	8		173		1	
		O		276	153	37	9	131		1	9	
		N		275	130		14	203		2	25	
874	Measuring, checking, controlling instrum.	S	5 816	2 153	882	662	168	127	1 541	58	227	
		O		2 527	912	881	431	1 862	42	196	1	
		N		2 303	996		454	1 555	53	209	14	
881	Photographic apparatus and equipment	S	1 553	734	113	183	24	32	283	36	148	
		O		673	123	177	52	189	23	151		
		N		620	184		30	199	9	128		
882	Photographic and cinematographic supplies	S	9 743	3 158	1 086	532	721	2 670	1 542	2	32	
		O		3 429	1 261	412	873	1 356		29		
		N		3 209	1 143		718	1 870		36	8	
883	Developed cinematographic film	S	87	5	24	16	1	1	37		2	1
		O		5	14	20		35		2		
		N		5	16			33		2		
884	Optical goods, n.e.s.	S	408	97	175	75	6	4	38	12	1	
		O		135	144	112	8	45	15	1		
		N		135	185		10	57	18			



**export  
EXTRA (EUR 10)**
**COMMERCE DE LA CE  
par groupes de la CTCI**

Value in 1000 ECU

Valeurs en 1000 ECU

SITC CTIC Rev. 2	Products - Produits	1983	EUR 10	Deutsch- land	France	Italia	Nederland	Belg.-Lux	United Kingdom	Ireland	Danmark	Ελλάδα
781	Automobiles pour personnes sauf bus	S O N	1 288 151	832 048 883 365 990 623	206 402 257 474 217 915	47 479 55 303	15 091 16 697 15 814	63 551	121 710 81 982 126 863	12 18 4	1 858 2 304 2 212	
782	Automobiles p. march. et usages spéciaux	S O N	321 685	164 646 175 321 149 834	51 679 54 918 58 807	27 483 33 878	2 526 3 487 6 738	7 199	59 685 32 304 45 630		3 277 1 236 1 322	5 210 1 068
783	Véhicules automobiles routiers, n.d.a.	S O N	76 375	47 276 62 001 50 673	3 423 6 233 10 093	16 270 6 448	1 805 2 558 2 893	3 274	3 646 3 206 2 064	17 114	356 207	421 44 818
784	Parties véhicules automobiles routiers	S O N	755 518	317 359 304 931 341 165	241 117 234 070 190 527	53 787 84 028	6 453 4 864	11 382	120 158 129 572 133 082	23 28 58	4 667 4 728 4 974	572 249 284
785	Motocycles, vélocipèdes avec ou sans moteur	S O N	41 385	12 493 9 319 7 846	11 598 12 381 12 171	14 247 10 730	475 472 498	473	1 802 2 018 3 533	40 45	256 350 593	1 3
786	Véhicules non motorisés, remorques	S O N	66 830	31 149 36 341 29 101	6 960 14 633 14 298	12 981 9 182	1 688 1 240 2 692	1 057	10 078 7 164 4 929	328 255 395	2 282 1 986 2 299	307 3 443 515
791	Véhicules et matériel pour chemins de fer	S O N	80 025	31 577 21 163 27 985	25 645 45 627 30 786	10 372 12 292	729 123 1 645	716	10 986 16 023 31 421	95 5	18 31	
792	Appareils de navigation aérienne	S O N	328 403	22 990 17 957 28 604	211 123 121 308 150 352	60 684 28 416	26 594 37 390 59 705	6 308		456 1 584 312	196 1 299 4 090	52 2 43
793	Bateaux	S O N	332 669	25 882 64 515 34 107	89 089 16 324 12 779	63 336 139 540	72 389 19 487 65 500	375	14 225 10 242 15 095	4 105 3	63 232 19 105 93 783	36 2 811
812	App. sanit. hygiénique, chauffage, éclairage	S O N	68 013	19 533 22 440 21 714	9 690 14 176 16 963	19 483 23 388	3 592 4 407 3 356	1 108	11 141 10 846 12 317	14 728 87	3 228 2 695 2 955	224 188 212
821	Meubles et leurs parties et pièces	S O N	228 756	76 604 82 073 83 353	23 369 30 382 33 788	63 895 78 244	3 726 3 965 5 998	4 257	21 787 23 744 26 681	488 710 663	34 274 33 852 39 097	356 500 260
831	Articles voyage, sacs à main et similaire	S O N	38 444	9 087 9 853 8 628	7 853 10 333 11 939	17 588 31 649	668 1 090 882	592	1 314 1 323 2 036	57 59 58	1 225 900 1 370	60 36 70
842	Vêtements dessus hommes, sauf bonneterie	S O N	83 680	18 009 20 068 12 403	8 091 12 082 10 822	40 349 51 613	1 038 1 045 1 596	2 735	10 042 14 257 10 533	877 1 477 719	2 330 2 037 1 653	209 1 000 200
843	Vêtements dessus femmes, sauf bonneterie	S O N	163 351	51 283 44 613 25 337	38 571 40 985 27 228	36 895 58 689	1 946 1 973 1 734	1 603	17 359 16 258 18 192	1 542 1 079 1 259	13 712 11 900 7 018	440 521 424
844	Sous-vêtements, sauf bonneterie	S O N	11 583	2 934 2 746 2 558	2 432 3 074 2 931	3 187 5 112	146 98 113	126	2 326 2 213 2 666	23 14 169	305 223 183	104 30 32
845	Vêtements dessus bonneterie non élast.	S O N	119 081	28 286 23 742 16 193	11 478 10 954 7 717	37 937 53 866	1 016 1 079 2 030	827	22 591 21 980 23 218	1 331 1 873 880	14 670 13 451 12 814	945 1 850 1 636
846	Sous-vêtements de bonneterie	S O N	42 524	18 344 14 480 11 936	7 191 7 721 8 453	6 339 6 118	1 463 1 597 1 453	109	5 550 4 819 4 376	112 1 078 63	4 686 4 544 4 145	730 876 878
847	Accessoires du vêtement en textile, n.d.a.	S O N	29 307	6 895 8 941 5 842	3 828 4 781 4 600	11 140 17 545	284 361 318	304	6 228 6 267 6 084	112 116 71	506 495 422	30 58 44
848	Vêtements en mat. n. textile; coiffures	S O N	51 923	20 269 19 538 17 400	7 720 8 647 7 119	13 132 19 122	967 954 1 182	674	5 272 4 965 4 819	139 161 126	3 202 3 264 2 865	548 3 141 2 123
851	Chaussures	S O N	144 712	22 678 22 944 22 921	17 686 20 020 19 885	87 721 137 102	618 959 986	158	7 491 7 581 7 482	1 161 1 025 1 214	5 011 4 257 3 326	2 188 2 020 2 328
871	Appareils et instruments d'optique	S O N	23 116	14 063 14 408 14 024	848 912 1 335	162 237	411 407 352	469	7 005 3 899 7 613	3 3	139 161 166	16 8 6
872	Instruments et appareils médico-chirurg.	S O N	90 280	41 422 44 575 43 698	8 849 11 610 10 265	4 984 5 522	1 838 2 972 2 925	2 541	21 827 21 638 20 191	5 564 5 726 5 538	3 245 3 378 3 921	10 30 21
873	Compteurs et instruments de mesure	S O N	11 493	5 831 6 008 4 856	1 400 2 234 2 465	462 415	462 308 254	5	3 247 2 508 3 843		84 67 105	2 44 319
874	Instruments de mesure, vérification, etc.	S O N	399 793	141 681 149 528 150 764	64 513 60 089 67 905	22 708 24 562	19 705 23 263 23 471	3 284	124 744 108 550 134 825	4 839 4 717 6 587	18 313 15 487 17 581	6 17 164
681	Appareils et équipement photographiques	S O N	61 959	28 022 24 301 24 412	8 270 4 612 14 700	4 906 4 928	1 510 2 301 968	856	14 801 10 225 9 093	536 362 126	3 058 3 334 2 775	
682	Produits photo- et cinématographiques	S O N	118 161	27 055 27 915 27 510	11 837 11 849 12 998	5 560 5 768	12 923 16 813 17 851	40 349	19 478 15 193 24 404	63 15 14	905 847 681	1 6 58
883	Films cinéma, impressionnés et développés	S O N	4 152	378 354 312	835 1 073 1 004	417 1 274	79 47 34	31	2 235 2 079 2 276		107 103 96	70 26 20
884	Éléments d'optique; art. de lunetterie	S O N	51 352	21 947 27 884 25 548	13 109 14 027 14 690	7 102 14 629	764 1 021 682	147	4 098 3 118 5 751	3 969 5 870 4 936	178 190 218	38 8 1

EC TRADE  
by SITC groups

export  
EXTRA (EUR 10)

Quantity in 1000 kg

Quantités en 1000 kg

SITC CITC Rev. 2	Products - Produits	1983	EUR 10	Deutsch- land	France	Italia	Nederland	Belg.-Lux	United Kingdom	Ireland	Danmark	Ελλάδα
885	Watches and clocks	S O N	799	549 711 732	100 127 285	96 100	13 11 23	6	24 32 30	6 3 4	5 6 9	
892	Printed matter	S O N	37 787	15 024 14 503 13 989	5 961 5 324 4 646	3 568 4 457	1 394 1 118 1 507	1 709	8 669 8 684 7 887	145 83 34	1 159 1 369 1 462	158 313 135
893	Articles of plastic, n.e.s.	S O N	41 028	15 024 14 152 15 214	4 550 5 605 5 994	5 787 5 463	2 622 3 056 2 937	2 028	6 647 6 366 6 170	340 290 408	3 881 4 150 4 366	149 806 413
894	Toys, games and sporting goods	S O N	10 575	3 202 2 819 2 514	1 859 2 267 1 717	2 539 2 182	671 318 419	179	1 655 1 704 1 673	87 86 71	375 323 346	8 10 20
895	Office and stationery supplies, n.e.s.	S O N	3 643	995 1 066 950	652 923 728	611 904	193 220 267	32	1 003 1 157 1 248	40 18 39	117 125 126	1
896	Works of art and antiques	S O N	950	23 27 37		97 54	11 10 33	11	703 99 881 957	29 7 5	76 39 90	
897	Jewellery, goldsmiths' wares	S O N	179	30 32 36	20 38 33	86 91	2 2	1	20 20 31	2 1 2	6 5 4	12 1 1
898	Musical instruments and parts	S O N	3 203	1 542 1 898 2 102	228 307 317	415 636	145 139 194	84	688 865 853	31 38 35	60 63 63	10 34 15
899	Other manufactured goods, n.e.s.	S O N	5 766	1 992 2 012 1 658	949 1 355 1 210	1 477 1 457	210 129 245	152	522 813 830	43 52 13	413 427 374	8 4 6
911	Postal packages, n.e.s.	S O N	99			1	24 25 18			74 67 80		
931	Special transactions and commodities, n.e.s.	S O N	11 144	5 798 5 331 21 725	1 509 1 016 162	43	3 389 5 810 9 404	41		129 3 342 2 575	235 235 237	
941	Zoo animals, dogs, cats and the like	S O N	62	8 16 16	9 8 2	21 25	8 14 10	1	7 9 8	4 4 4	4 2 4	
951	Firearms of war and ammunition	S O N	719	58 80 75	42 58 41	581 402	5	5	9 14 6		2	17 256 23
961	Coin excluding gold, not legal tender	S O N	435	328 100 100			1 1 1		106 33 48			
971	Gold, non-monetary	S O N	6	2 4 6	1 1	1	4 1 7					
972	Gold coin	S O N		1 1								

**export  
EXTRA (EUR 10)**
**COMMERCE DE LA CE  
par groupes de la CTIC**

Value in 1000 ECU

Valeurs en 1000 ECU

SITC CTIC Rev. 2	Products - Produits	1983	EUR 10	Deutsch- land	France	Italia	Nederland	Belg.-Lux	United Kingdom	Ireland	Danmark	Ελλάδα
885	Horlogerie	S	48 938	22 158	14 640	7 306	992	282	2 879	98	579	4
		O		25 709	16 025	8 223	713		2 957	44	529	
		N		25 971	19 664		1 167		3 989	59	561	
892	Imprimés	S	223 697	88 254	35 572	14 055	8 295	5 158	61 393	3 894	6 851	225
		O		72 388	37 076	16 335	7 126		60 943	1 008	7 040	655
		N		69 599	40 716		10 940		59 015	181	7 943	451
893	Ouvrages, n.d.a., en matières plastiques	S	158 397	60 262	18 608	20 694	9 580	6 004	27 294	1 092	14 351	512
		O		63 531	22 323	21 793	9 840		25 501	1 028	14 841	1 579
		N		62 786	23 514		10 334		24 616	1 218	15 774	740
894	Voitures d'enfants, articles de sport, jouets	S	92 281	28 326	18 363	17 971	4 657	2 571	15 776	1 543	2 994	80
		O		25 915	21 971	16 756	3 040		15 862	1 491	2 948	73
		N		24 281	16 837		3 487		17 533	1 617	2 619	136
895	Papeterie, fournitures de bureau	S	34 533	15 489	5 638	3 518	732	268	7 426	676	756	30
		O		17 529	10 011	5 837	816		8 335	396	821	5
		N		15 686	7 168		1 046		12 422	1 425	713	2
896	Objets d'art et antiquités	S	81 770	13 175	5 425	1 484	2 187	157	58 120	148	1 094	
		O		6 735	12 666	1 757	1 727		54 159	260	1 072	7
		N		16 823	12 762		15 112		69 314	56	1 177	5
897	Bijouterie, joaillerie, orfèvrerie	S	304 132	33 951	13 705	226 194	1 310	651	25 024	203	1 975	1 119
		O		33 435	28 569	223 837	1 341		36 836	151	1 936	798
		N		31 863	24 566		1 406		58 964	199	2 177	1 559
898	Instruments de musique et accessoires	S	65 238	31 292	6 108	5 500	2 924	1 365	13 664	1 390	2 749	246
		O		35 420	8 404	8 756	4 921		15 158	1 464	2 534	797
		N		39 275	8 282		4 064		18 469	1 904	3 247	341
899	Autres articles manufacturés, n.d.a.	S	59 163	21 208	11 845	6 798	2 489	2 105	8 348	623	5 702	45
		O		23 776	16 011	10 236	2 364		9 566	712	5 678	21
		N		23 314	16 806		3 458		10 148	410	5 801	51
911	Colis postaux non classés ailleurs	S	10 611		3 324	166	1 210			5 911		
		O			4 147	52	1 272			5 073		
		N			4 673		926			5 424		
931	Transactions spéciales et articles n.d.a.	S	82 467	34 896	14 815	40	1 792	318	21 637	7 123	1 846	
		O		37 861	9 184		2 481		17 704	8 024	1 208	
		N		45 939	11 484		3 092		17 698	8 553	1 066	
941	Animaux zoo, chiens, chats, similaires	S	1 523	202	149	92	390	253	209	110	118	
		O		410	86	121	614		202	48	80	1
		N		490	88		546		180	26	105	
951	Armurerie et munitions de guerre	S	9 915	2 225	2 279	3 997	786	222	194		193	19
		O		3 903	22 947	5 796	229		268		104	1 165
		N		3 001	1 164		8		165		989	1 285
961	Monnaies non en circul. sauf pièces d'or	S	3 609	1 423	171	40	943	22	1 010			
		O		512	25	1	1 567		180			
		N		733	99		1 206		3 812			
971	Or, non monétaire	S	31 730	19 048	381	418	6 800	3 935	957		191	
		O		30 956	7 813	720	888		1 570		109	
		N		32 770	1 226		1 844		2 787		151	
972	Monnaies d'or	S	8 741	7 367				1 317			57	
		O		7 363							54	
		N		8 226			59				186	

TRENDS IN TRADE  
of the main non-EC countries

Value in Mio USD

Period Période	Island Islande		Norway Norvège		Sweden Suède		Finland Finlande		Switzerland Suisse		
	World	EUR 10	Monde	EUR 10	World	EUR 10	Monde	EUR 10	World	EUR 10	
<b>import</b>											
1981	II	270,9	109,1	3 540,1	1 680,9	6 824,6	3 302,2	3 645,8	1 165,5	7 416,5	4 895,0
	III	232,9	109,2	3 592,2	1 668,3	6 419,7	3 024,2	3 424,5	1 046,8	7 268,4	4 738,9
	IV	307,8	131,6	4 416,6	2 032,2	7 768,5	3 731,9	3 737,7	1 213,3	8 337,9	5 418,4
1982	I	211,4	100,1	4 009,6	1 859,8	6 835,6	3 463,4	3 285,2	1 101,4	7 550,5	4 990,8
	II	276,8	126,3	4 033,8	1 745,8	6 557,4	3 446,6	3 283,4	1 100,8	7 371,1	4 870,5
	III	229,4	104,5	3 644,3	1 711,9	6 442,1	3 166,0	3 209,3	1 068,4	6 597,3	4 374,2
	IV	227,0	103,0	3 786,4	1 700,3	7 216,5	3 644,9	3 574,8	1 149,5	7 162,4	4 751,6
1983	I	177,7	82,3	3 556,2	1 626,3	6 324,3	3 365,5	3 042,1	1 089,2	7 439,7	4 851,6
	II	200,4	87,1	3 434,0	1 508,8	6 127,6	3 228,1	3 170,1	1 131,2	7 453,1	4 878,6
1982	J	79,6	35,4	1 215,9	516,8	1 718,5	857,7	1 020,4	356,2	2 223,6	1 530,9
	A	70,6	33,3	1 113,6	609,7	2 354,0	1 093,5	1 147,7	360,4	1 963,4	1 243,3
	S	79,2	35,8	1 314,8	585,9	2 369,6	1 214,8	1 041,2	351,8	2 410,3	1 600,0
	O	71,8	30,2	1 134,9	540,4	2 285,7	1 212,6	1 097,7	342,8	2 256,9	1 532,3
	N	85,8	40,2	1 357,2	592,2	2 502,0	1 197,8	1 110,7	377,0	2 398,1	1 577,2
	D	69,4	32,6	1 294,3	567,7	2 428,8	1 234,5	1 366,4	429,7	2 507,4	1 642,1
1983	J	60,7	27,1	1 226,8	497,3	2 068,5	1 059,6	1 043,4	363,9	2 272,5	1 459,7
	F	51,7	23,6	1 065,4	484,2	2 041,9	1 096,1	939,3	337,6	2 349,1	1 549,2
	M	65,3	31,6	1 264,0	644,8	2 213,9	1 209,8	1 059,4	387,7	2 818,1	1 842,7
	A	65,4	25,1	958,8	465,6	2 043,3	1 080,1	1 049,1	402,9	2 488,4	1 586,6
	M	62,5	28,6	1 290,0	501,5	2 092,0	1 141,3	1 142,3	397,4	2 418,4	1 592,0
	J	72,5	33,4	1 185,2	541,7	1 992,3	1 006,7	987,0	330,9	2 546,3	1 700,0
	J	75,4	30,6	864,9	413,2	1 557,2	779,6	1 035,3	320,8	2 256,3	1 557,6
	A	65,6	29,7	966,2	444,9	2 202,4	1 096,9	963,4	337,7	2 170,4	1 342,2
	S	66,5	27,4	1 135,0	501,7	2 262,7	1 127,6	1 140,9	325,7	2 416,9	1 611,0
	O	87,7	35,1	1 216,0	569,2			1 161,1	358,1	2 481,0	1 637,8
	N	73,2	36,9	1 239,9	524,3			1 107,7	348,0	2 608,7	1 697,2
<b>export</b>											
1981	II	244,7	64,0	4 626,8	3 269,7	7 281,9	3 393,1	3 597,8	1 244,9	6 473,7	3 232,4
	III	222,0	60,7	3 825,1	2 664,8	5 962,4	2 759,0	3 098,1	1 132,0	6 102,7	2 978,0
	IV	255,8	94,5	4 664,2	3 217,9	7 570,1	3 410,2	3 699,5	1 252,1	7 828,2	3 618,6
1982	I	153,1	61,6	4 580,4	3 305,5	6 972,7	3 340,9	3 560,9	1 375,0	6 956,7	3 416,0
	II	204,7	52,5	4 471,5	3 211,3	7 056,9	3 286,6	3 558,9	1 374,4	6 751,5	3 281,4
	III	150,7	50,6	4 016,6	2 786,0	5 915,8	2 750,2	2 797,5	942,0	5 633,7	2 700,8
	IV	176,9	59,4	4 371,8	3 256,0	6 549,9	3 001,3	3 315,3	1 079,6	6 678,2	3 154,4
1983	I	167,4	52,7	4 381,3	3 178,4	6 817,6	3 295,7	3 142,7	1 136,8	4 520,0	3 170,0
	II	184,7	61,7	4 514,9	3 215,7	6 836,0	3 243,8	3 143,3	1 143,1	6 407,3	3 178,7
1982	J	54,0	12,9	1 418,9	965,6	1 976,0	820,7	905,6	305,4	2 042,9	983,4
	A	38,0	14,9	1 185,8	851,1	1 683,4	849,0	896,3	299,7	1 593,4	714,0
	S	58,7	22,8	1 411,9	969,3	2 256,4	1 080,5	995,6	336,9	1 997,4	1 003,4
	O	43,8	14,0	1 301,7	965,1	2 144,5	1 016,1	1 050,2	344,4	2 083,9	1 026,0
	N	58,1	19,9	1 493,3	1 100,1	2 130,9	990,8	1 140,1	318,1	2 196,9	1 062,5
	D	75,0	25,5	1 576,8	1 190,8	2 274,5	994,4	1 125,1	417,1	2 397,4	1 065,9
1983	J	42,2	13,4	1 437,9	1 026,7	2 203,9	1 026,0	945,4	316,9	1 950,3	971,0
	F	65,3	18,8	1 382,4	1 027,8	2 073,8	1 066,2	1 042,9	392,8	1 999,2	1 035,8
	M	59,9	20,5	1 561,0	1 123,9	2 539,9	1 203,5	1 154,4	427,1	2 325,8	1 163,2
	A	56,2	20,9	1 549,5	1 095,0	1 979,2	903,4	1 055,7	403,6	2 082,8	1 050,6
	M	54,2	16,2	1 531,9	1 106,3	2 364,4	1 112,8	1 132,6	405,2	2 096,5	1 034,0
	J	74,3	24,6	1 433,5	1 014,4	2 492,4	1 227,6	955,0	334,3	2 228,0	1 094,1
	J	51,2	18,8	1 446,0	980,9	1 732,4	863,8	1 017,3	358,4	2 058,5	976,6
	A	75,7	23,1	1 331,0	931,2	1 800,3	935,1	900,5	344,4	1 673,5	790,6
	S	73,2	25,5	1 395,0	954,9	2 472,2	1 173,9	959,7	380,4	2 230,3	1 119,8
	O	48,6	23,4	1 627,3	988,1			1 079,5	388,6	2 244,7	1 120,4
	N	69,1	26,5	1 622,1	1 184,3			1 132,7	386,3	2 403,8	1 162,8

EVOLUTION DU COMMERCE  
des principaux pays tiers

Valeurs en Mio USD

Period Période	Austria Autriche		Portugal		Spain Espagne		Yougoslavia Yougoslavie		Turkey Turquie			
	World	EUR 10	Monde	EUR 10	World	EUR 10	Monde	EUR 10	World	EUR 10		
<b>import</b>												
1981	II	5 192,4	3 050,1	2 938,7	1 074,9	8 632,0	2 392,6	3 696,1	1 385,5	2 060,9	707,6	
	III	5 073,0	2 936,5	2 377,1	877,8	7 075,7	2 064,0	3 079,4	1 144,6	2 104,2	555,3	
	IV	4 642,9	3 246,5	2 683,4	1 022,6	5 771,0	2 567,3	2 756,5	887,4	2 398,7	644,0	
1982	I	4 967,3	3 034,0	2 689,9	916,4	7 898,0	2 584,4	3 122,5	1 019,9	1 948,9	586,8	
	II	5 083,3	3 148,5	2 503,0	990,7	8 188,4	2 716,5	3 503,3	1 246,2	2 251,7	644,7	
	III	4 795,1	2 907,4	2 568,2	953,9	7 017,8	2 132,2	2 108,5	924,3	1 967,0	531,4	
	IV	4 660,2	2 844,7	2 658,3	1 245,0	8 361,2	2 569,5	3 604,0	1 295,9	2 517,4	667,3	
1983	I	4 773,2	3 051,5	2 342,6	933,0	7 729,4	2 642,8	2 433,0		2 295,0	647,4	
	II	4 787,0	3 016,5	2 176,4	869,2	7 712,9	2 541,8			2 109,5	640,0	
1982	J	1 683,3	1 049,1	921,0	402,8	2 619,7	917,1	956,7	310,3	675,4	167,3	
	A	1 512,0	899,1	865,7	268,7	2 042,6	489,3	932,0	240,7	650,2	180,9	
	S	1 599,8	959,2	781,5	282,4	2 355,5	725,8	692,4	216,7	641,4	183,2	
	O	1 485,6	927,8	904,4	424,9	2 074,6	720,3	602,4	210,1	717,0	176,1	
	N	1 595,4	989,6	807,8	377,2	3 036,3	875,4	554,6	196,1	749,7	182,4	
	D	1 579,2	927,3	946,1	442,9	3 250,3	973,8	1 229,9	452,8	1 050,7	308,8	
1983	J	1 481,6	894,4	843,5	305,6	2 459,4	842,7	712,6	214,1	726,3	211,6	
	F	1 459,4	932,1	682,8	298,7	2 595,2	833,1	774,1	211,1	713,7	178,3	
	M	1 832,2	1 225,0	816,3	328,7	2 674,8	967,0	946,3	273,0	855,0	257,5	
	A	1 508,9	964,9	660,6	302,1	2 511,8	841,5	649,4	223,3	661,4	189,0	
	M	1 585,9	1 016,9	819,5	330,2	2 779,0	928,4	700,1	215,3	726,7	208,2	
	J	1 692,2	1 034,7	696,3	236,9	2 422,1	771,9	775,6	221,4	721,4	242,8	
	J	1 455,5	920,6	671,0	246,3	2 228,4	749,5	580,6	185,2	624,8	165,6	
	A	1 510,9	910,5	507,9	276,1	1 990,1	533,4	641,5	174,5	759,8	200,9	
	S	1 645,2	1 023,7	474,8	206,7	1 888,0	648,9	512,0	163,4	678,6	196,9	
O	1 666,4	1 038,5	639,3	249,6	2 225,3	681,8	507,8	152,1	783,9	216,8		
N							504,2	139,8				
<b>export</b>												
1981	II	3 868,3	2 042,8	1 172,9	616,9	5 150,4	2 159,5	2 301,0	544,4	935,6	313,1	
	III	3 673,6	1 929,3	1 032,8	523,4	5 006,0	1 984,7	2 114,7	487,6	1 051,4	318,9	
	IV	4 370,5	2 248,3	1 154,8	645,9	5 808,5	2 598,8	2 677,3	623,4	1 694,0	513,9	
1982	I	3 922,5	2 105,1	1 024,2	579,2	5 387,6	2 406,4	2 207,2	468,2	1 303,5	354,8	
	II	4 088,9	2 196,1	1 050,1	569,2	4 864,0	2 323,5	2 674,5	555,4	1 236,1	364,5	
	III	3 667,5	1 981,8	1 144,6	637,3	4 667,3	2 097,9	2 250,4	454,4	1 277,4	403,6	
	IV	3 986,1	2 036,5	1 345,8	777,4	5 579,1	2 561,3	3 113,6	613,7	1 928,7	632,1	
1983	I	3 823,9	2 096,7	1 170,7	681,3	3 605,0	2 396,2	1 981,0		1 357,9	516,9	
	II	3 930,6	2 127,0	1 175,8	720,1	5 097,6	2 440,6			1 315,7	460,9	
1982	J	1 333,0	720,6	497,1	281,4	1 979,8	865,7	682,0	131,7	412,7	140,3	
	A	1 053,0	557,3	272,9	140,2	1 167,7	446,6	556,2	112,7	408,3	122,8	
	S	1 281,5	703,9	374,6	215,7	1 519,8	785,6	625,2	131,5	456,4	140,5	
	O	1 246,1	673,5	422,8	237,9	1 460,0	665,8	552,8	114,1	560,0	223,1	
	N	1 330,9	704,0	405,3	237,0	1 898,3	818,5	520,6	117,8	604,7	166,0	
	D	1 409,1	659,0	517,7	302,5	2 220,8	1 077,0	988,6	174,3	764,0	243,0	
1983	J	1 140,5	625,0	359,5	203,6	1 280,3	623,0	521,0	96,3	478,1	163,2	
	F	1 198,8	668,8	359,8	206,4	1 451,8	752,1	710,3	148,7	403,4	153,6	
	M	1 484,6	802,9	451,4	271,3	2 025,2	1 021,1	749,6	173,1	476,4	200,1	
	A	1 314,9	727,4	365,4	212,9	1 278,1	591,7	598,2	136,9	483,5	158,4	
	M	1 294,2	691,8	454,3	283,5	2 060,7	982,5	534,1	145,4	425,4	144,5	
	J	1 321,5	707,8	356,1	223,7	1 758,8	866,4	611,7	143,5	406,8	158,0	
	J	1 212,2	653,2	423,5	249,7	1 585,3	745,9	495,5	110,6	351,8	137,5	
	A	1 018,5	528,3	256,6	148,6	1 298,8	600,8	475,6	117,0	422,5	151,0	
	S	1 410,8	767,2	353,6	218,4	1 502,3	760,2	458,9	118,8	459,8	185,3	
O	1 324,4	731,8	379,7	243,2	1 661,6	780,2	426,8	118,2	566,2	188,6		
N							406,6	104,8				

TRENDS IN TRADE  
of main non-EC countries

Value in Mio USD

Period Période	Poland Pologne		Czechoslovakia Tchécoslovaquie		Rep. of South Africa Rép. d'Afrique du Sud		United States États-Unis		Canada		
	World	EUR 10	Monde	EUR 10	World	EUR 10	Monde	EUR 10	World	EUR 10	
<b>import</b>											
<b>fob</b>											
1981	II	3 954,1	674,0	3 691,4	427,1	6 143,3	2 218,5	66 695,3	10 557,1	18 087,2	1 327,8
	III	2 525,5	487,4	3 413,1	355,0	5 776,5	2 033,4	63 631,4	10 841,8	15 587,8	1 264,6
	IV	4 288,9	644,9	4 356,3	525,3	5 665,4	2 041,7	65 638,8	10 589,4	16 043,8	1 473,8
1982	I	2 005,1	373,0	3 296,8	295,3	5 313,9	1 962,0	61 694,0	10 097,6	14 425,0	1 294,8
	II	2 443,1	466,1	3 815,4	332,8	5 001,4	1 836,5	60 497,9	10 945,9	14 541,7	1 247,3
	III	2 656,0	498,1	3 723,0	331,4	7 022,9	1 649,0	62 818,8	10 634,6	13 107,6	1 053,3
	IV	2 557,0	426,6	4 681,5	542,8	4 195,4	1 564,0	58 941,5	10 830,9	12 521,4	1 036,1
1983	I	2 362,0	397,2	3 627,5	299,2	3 679,6		58 053,2	10 123,6	13 727,5	1 027,8
	II	2 702,9	423,2	4 409,1	352,0			63 503,7	11 110,5	15 505,3	1 163,6
1982	J	822,0	156,4	997,4	73,6	1 528,0	591,6	19 763,2	3 389,3	4 374,2	382,2
	A	878,0	187,8	1 168,3	98,8	4 238,3	559,5	22 867,8	3 799,8	4 307,8	335,0
	S	956,0	153,9	1 157,3	158,9	1 256,6	497,9	20 187,8	3 445,5	4 425,6	336,1
	O	778,0	103,9	1 031,3	83,5	1 455,9	574,4	21 219,3	3 801,2	4 158,3	348,4
	N	932,0	183,0	1 349,8	126,5	1 284,7	493,4	19 002,0	3 435,2	4 481,8	398,8
	D	847,0	139,9	2 300,4	332,8	1 454,8	496,2	18 720,2	3 594,5	3 881,3	288,9
1983	J	509,0	79,5	812,3	42,7	1 351,5	458,4	20 149,0	3 686,9	4 287,6	346,4
	F	905,0	141,0	1 143,8	80,0	1 065,1	380,6	17 593,0	2 953,2	4 430,7	305,2
	M	948,0	176,7	1 671,4	176,5	1 263,0		20 311,2	3 483,5	5 009,2	376,2
	A	860,0	123,9	1 195,0	76,9			19 807,8	3 544,7	5 019,0	397,7
	M	870,9	143,5	1 315,4	109,4			21 932,9	3 840,6	5 248,0	387,7
	J	972,0	155,8	1 598,7	165,7			21 763,0	3 725,2	5 238,3	378,2
	J	854,2	128,6	1 159,3	63,6			21 583,9	3 737,8	4 633,4	407,5
	A	927,5	170,2	1 338,8	100,3			23 058,6	4 122,1	5 137,3	454,4
	S							21 736,3	3 528,9	5 475,6	362,4
	O							25 130,2	4 086,1	5 940,1	454,8
	N										
	D										
<b>export</b>											
1981	II	3 598,6	664,0	3 707,8	430,1	5 114,8	1 022,9	60 761,8	13 339,7	18 293,2	1 867,2
	III	3 168,2	538,9	3 482,8	374,7	4 858,9	963,9	55 154,6	12 036,0	15 842,7	1 520,8
	IV	3 450,2	643,4	4 368,9	554,7	5 066,4	1 019,2	58 084,5	13 059,9	18 115,3	1 866,3
1982	I	2 299,6	485,4	3 651,5	379,1	4 238,7	937,8	55 313,4	12 560,2	16 811,0	1 662,0
	II	2 794,3	637,8	3 914,7	434,1	4 141,9	1 018,5	57 027,3	12 868,6	16 046,0	1 592,6
	III	2 567,0	588,2	3 688,1	360,8	4 536,3	908,6	50 240,4	11 003,1	16 595,8	1 393,5
	IV	2 814,0	571,2	4 483,7	440,9	4 729,6	814,4	49 693,4	10 500,2	16 631,5	1 457,1
1983	I	2 493,0	575,2	3 884,3	377,6	4 840,9		50 066,8	11 996,9	16 819,4	1 280,3
	II	3 194,0	714,3	4 241,8	397,9			50 504,3	11 142,4	19 142,7	1 354,6
1982	J	684,0	191,9	956,2	76,6	1 643,7	320,1	17 259,2	3 666,1	5 369,4	493,2
	A	768,0	168,3	988,8	94,9	1 236,2	274,8	16 264,6	3 548,3	5 157,2	432,2
	S	1 115,0	228,0	1 743,1	189,4	1 656,4	313,7	16 716,6	3 788,7	6 069,2	468,1
	O	842,0	99,0	894,4	89,6	1 516,7	232,5	17 274,5	3 807,3	5 409,4	475,4
	N	1 041,0	237,6	1 334,0	133,9	1 553,6	285,1	15 695,0	3 805,2	5 676,1	463,2
	D	931,0	179,1	2 255,3	217,4	1 659,3	296,8	16 723,9	3 887,7	5 546,0	518,5
1983	J	589,0	123,9	822,0	69,5	1 534,6	294,5	16 205,0	3 970,7	5 202,8	404,2
	F	836,0	182,1	1 118,1	105,7	1 536,3	282,0	15 532,0	3 730,1	5 556,9	378,8
	M	1 068,0	269,2	1 944,2	202,4	1 770,0		18 329,8	4 296,1	6 059,7	497,3
	A	901,0	212,3	969,4	79,5			16 712,0	3 794,3	5 983,6	414,2
	M	1 085,0	247,2	1 338,6	128,0			16 234,6	3 887,8	6 483,5	460,0
	J	1 208,0	254,8	1 933,8	190,4			17 557,7	3 460,3	6 675,6	480,4
	J	883,1	239,9	1 018,1	71,6			15 895,1	3 369,2	5 429,0	371,0
	A	967,8	226,0	1 201,8	117,9			15 639,7	3 329,8	5 651,5	460,6
	S							16 845,3	3 473,0	6 201,4	474,5
	O									6 711,0	532,2
	N										
	D										

EVOLUTION DU COMMERCE  
des principaux pays tiers

Valeurs en Mio USD

Period Période	Israel Israël		Japan Japon		T'ai-wan Taiwan		Hong-Kong		Australia Australie		
	World	EUR 10	Monde	EUR 10	World	EUR 10	Monde	EUR 10	World	EUR 10	
<b>import</b>											
<b>fob</b>											
1981	II	2 068,2	716,7	36 339,7	2 035,8	5 889,6	374,3	6 334,2	732,4	5 807,0	1 123,3
	III	1 876,0	649,6	33 987,0	2 018,9	4 990,7	432,1	5 951,3	657,8	6 357,7	1 277,6
	IV	2 021,0	766,2	36 265,8	2 325,5	4 955,0	384,9	6 586,1	785,9	6 211,5	1 201,0
1982	I	2 028,2	777,4	36 131,3	2 227,2	4 645,7	358,6	5 678,5	699,1	6 333,2	1 308,7
	II	1 986,2	743,4	33 042,5	1 969,2	5 062,3	543,4	6 045,6	705,2	6 448,9	1 500,3
	III	2 024,0	684,4	31 177,9	1 741,6	4 674,5	521,4	5 895,4	699,9	5 898,4	1 236,8
	IV	2 077,7	794,6	31 579,5	1 622,5	4 478,9	372,4	5 896,3	702,9	5 460,7	1 002,5
1983	I	2 033,2	763,4	31 526,9	1 781,2	4 526,0	442,5	5 171,8	632,3	4 562,0	
	II	2 134,0	893,0	30 424,5	2 142,6	4 604,5	420,4	5 999,3	707,4	4 541,0	
1982	J	734,4	236,8	10 677,1	630,1	1 630,0	212,2	2 081,5	236,8	2 094,5	435,0
	A	646,7	210,4	10 456,5	605,9	1 685,4	188,3	1 904,9	242,7	2 005,3	397,0
	S	642,9	237,2	10 044,3	505,6	1 359,1	120,9	1 909,0	220,4	1 798,6	414,8
	O	721,5	263,6	10 126,8	534,7	1 458,4	105,8	1 763,8	223,7	1 935,1	306,8
	N	671,1	269,7	10 472,5	501,7	1 345,4	127,5	1 835,0	217,5	1 875,6	363,3
	D	684,8	261,3	10 980,2	586,1	1 675,1	139,1	2 297,5	261,7	1 650,0	332,4
1983	J	706,8	279,5	10 924,9	535,8	1 469,8	203,4	1 765,1	207,9	1 359,6	309,2
	F	614,8	244,3	9 633,3	508,8	1 201,7	106,3	1 537,8	193,6	1 573,1	318,2
	M	711,6	329,6	10 968,7	736,6	1 854,5	132,8	1 868,9	230,8	1 626,1	312,5
	A	695,3	269,0	10 177,3	617,6	1 440,8	115,7	2 017,8	259,7	1 357,1	267,6
	M	783,3	346,4	9 843,7	693,7	1 760,8	155,8	1 991,0	228,1	1 555,7	352,6
	J	655,4	277,6	10 403,5	831,3	1 402,9	148,9	1 990,5	219,6	1 630,1	308,4
	J	825,9	294,2	9 780,4	633,5	1 800,3	139,3	2 101,0	242,5		
	A	702,7	274,0	9 958,6	727,5	1 899,2	239,4	2 029,2	233,6		
	S	541,5	253,2	10 402,9	659,2			1 933,0	219,5		
	O	760,2	315,9	10 814,1	700,4						
	N	833,4	323,7	11 220,6	749,0						
	<b>export</b>										
1981	II	1 330,5	453,9	38 248,4	4 884,5	5 925,8	685,2	5 415,6	975,8	5 778,0	761,1
	III	1 215,3	374,6	38 578,3	4 532,8	6 122,1	639,8	5 596,0	1 002,9	5 360,1	585,8
	IV	1 638,8	549,0	39 724,6	4 700,6	5 683,1	601,1	5 943,3	1 096,5	5 118,9	602,6
1982	I	1 453,5	484,1	35 444,4	4 709,4	5 117,2	560,8	4 784,4	817,9	5 444,7	705,5
	II	1 261,7	454,8	35 636,4	4 188,2	5 736,6	574,1	5 339,0	873,7	5 726,7	711,5
	III	1 115,6	348,6	34 004,6	4 235,0	5 802,1	573,6	5 520,7	972,2	5 491,1	706,8
	IV	1 451,7	477,7	33 745,8	3 931,5	5 548,2	624,2	5 174,3	923,6	5 410,8	720,3
1983	I	1 327,3	473,3	33 264,8	4 684,0	5 015,8	552,3	4 512,8	720,3	5 082,0	
	II	1 210,2	428,2	36 143,0	4 240,1	6 443,4	614,4	5 324,2	829,8	4 885,0	
1982	J	375,5	117,4	11 953,3	1 541,6	2 000,3	180,1	1 889,8	343,4	2 033,2	235,8
	A	349,7	110,9	10 421,5	1 247,0	1 988,5	222,4	1 868,1	338,2	1 772,5	229,1
	S	390,4	120,3	11 629,8	1 446,4	1 813,3	171,1	1 762,8	290,6	1 685,4	241,9
	O	399,4	136,8	11 103,5	1 295,5	1 733,1	173,7	1 545,4	245,6	1 774,0	262,0
	N	467,9	134,4	10 059,4	1 162,8	1 776,5	220,4	1 662,3	279,2	1 889,8	263,6
	D	584,4	206,5	12 582,9	1 473,2	2 038,6	230,1	1 966,7	398,9	1 747,0	194,7
1983	J	392,7	148,1	9 227,0	1 393,3	1 662,3	188,8	1 554,8	238,3	1 918,9	223,1
	F	423,1	140,7	11 035,7	1 539,3	1 569,8	164,2	1 362,2	232,0	1 605,4	256,2
	M	511,5	184,5	13 002,1	1 751,4	1 783,7	199,3	1 595,8	250,0	1 568,0	237,3
	A	381,5	142,4	12 203,2	1 427,0	2 086,5	202,2	1 733,3	257,1	1 400,4	225,5
	M	418,2	152,8	11 650,4	1 392,5	2 143,0	206,1	1 756,4	260,8	1 825,9	295,7
	J	410,5	133,0	12 289,4	1 420,6	2 213,9	206,1	1 834,5	311,9	1 665,8	255,3
	J	391,1	124,3	12 628,5	1 640,4	2 316,8	218,6	2 029,2	327,6		
	A	306,2	111,8	11 633,2	1 470,3	2 399,2	230,3	1 992,9	340,3		
	S	338,8	103,0	12 791,2	1 577,6			1 837,5	263,2		
	O	469,6	149,5	12 835,3	1 539,2						
	N	441,5	154,0	12 414,6	1 537,1						

CONVERSION RATES  
Member States of the EC  
and the United States <sup>1)</sup>

TAUX DE CONVERSION  
Etats membres de la CE  
et Etats-Unis <sup>1)</sup>

Period Période	Deutschland 1 000 DM = ... ECU	France 1 000 FF = ... ECU	Italie 1 000 LIT = ... ECU	Nederland 1 000 HFL = ... ECU	Belg.-Lux. 1 000 BFR = ... ECU	United Kingdom 1 000 UKL = ... ECU	Ireland 1 000 IRL = ... ECU	Danmark 1 000 DKR = ... ECU	Ελλάδα 1 000 ΔΡΧ = ... ECU	United States 1 000 USD = ... ECU
1958	238,095	2,38095	1,600	263,158	20,044	2 800,000		144,778	33,333	1 000,000
1959		2,02550			20,016					
1960		202,550			20,000					
1961	247,827			274,092						
1962	250,000			276,243						
1963										
1964										
1965										
1966										
1967										
1968										
1969	253,902	193,230								
1970	273,224	180,044								
1971	274,299	173,246	1,545	273,411	19,659	2 333,270		128,988	31,814	954,417
1972	279,579	176,767	1,528	277,785	20,259	2 227,464		128,385	29,715	891,440
1973	305,209	182,891	1,396	291,670	20,920	1 990,759		134,844	27,062	811,866
1974	324,305	174,403	1,289	312,281	21,552	1 961,542		137,755	27,948	838,434
1975	327,934	187,997	1,235	318,989	21,945	1 785,631		140,397	25,004	805,951
1976	355,183	187,096	1,075	338,392	23,167	1 608,809		147,890	24,459	894,414
1977	377,599	178,378	0,993	357,130	24,460	1 529,751		145,865	23,790	876,332
1978	391,252	174,217	0,925	363,112	24,963	1 506,142		142,462	21,375	784,720
1979	398,268	171,543	0,878	363,816	24,897	1 547,051	1 493,694	138,714	19,695	729,581
1980	396,164	170,388	0,841	362,283	24,632	1 670,880	1 479,297	137,757	16,857	718,221
1981	397,788	165,565	0,792	360,347	24,216	1 807,959	1 447,134	126,222	16,228	895,696
1982	420,877	155,493	0,755	382,569	22,366	1 784,265	1 450,105	122,596	15,304	1 020,710
1983	440,426	147,693	0,741	394,135	22,008	1 703,537	1 398,687	122,973	12,806	1 123,318
1982										
I	411,303	160,934	0,764	374,679	23,223	1 780,684	1 447,291	124,048	15,948	964,953
II	419,583	158,853	0,756	378,571	22,167	1 776,089	1 449,897	123,001	15,428	998,153
III	424,009	151,506	0,755	385,454	22,129	1 814,843	1 456,077	121,598	14,993	1 051,923
IV	428,576	151,567	0,747	391,461	22,002	1 765,138	1 446,947	121,852	14,923	1 071,134
1983										
I	438,191	153,154	0,754	396,186	22,293	1 615,650	1 445,481	123,608	12,769	1 054,919
II	441,238	146,833	0,742	392,674	22,108	1 706,936	1 393,214	123,665	13,053	1 097,454
III	439,551	145,928	0,738	392,921	21,887	1 753,703	1 383,780	122,203	13,072	1 161,872
IV	442,785	145,220	0,730	394,781	21,765	1 742,124	1 375,289	122,495	12,359	1 185,017
1982										
A	418,085	160,495	0,759	376,881	22,142	1 773,430	1 446,364	122,912	15,778	1 001,693
M	419,233	160,922	0,755	377,387	22,207	1 755,029	1 450,800	123,559	15,391	967,839
J	421,257	155,677	0,754	381,160	22,155	1 797,155	1 452,502	122,604	15,153	1 022,526
J	423,497	152,312	0,756	383,405	22,197	1 810,482	1 457,148	122,321	15,019	1 043,253
A	423,786	151,785	0,755	385,150	22,144	1 813,023	1 457,218	121,645	14,980	1 050,321
S	424,746	150,432	0,754	387,834	22,047	1 821,052	1 453,869	120,837	14,979	1 062,361
O	425,098	150,452	0,747	389,906	21,930	1 824,877	1 446,858	120,704	14,967	1 074,783
N	427,455	151,335	0,743	391,914	22,003	1 782,248	1 451,375	121,951	15,003	1 092,096
D	433,094	152,883	0,750	392,503	22,070	1 695,864	1 442,631	122,869	14,802	1 047,626
1983										
J	435,411	153,622	0,757	395,452	22,199	1 638,474	1 447,406	123,634	12,893	1 039,743
F	436,443	153,947	0,758	395,695	22,206	1 622,781	1 449,975	123,517	12,685	1 059,389
M	442,499	152,000	0,747	397,336	22,462	1 588,184	1 439,599	123,667	12,728	1 065,678
A	443,037	147,734	0,744	393,318	22,242	1 665,795	1 399,241	124,709	12,884	1 080,882
M	441,084	146,639	0,741	392,306	22,087	1 715,066	1 393,344	123,603	12,970	1 088,542
J	439,833	146,237	0,742	392,454	22,011	1 736,488	1 387,931	122,832	13,280	1 120,611
J	439,667	146,261	0,743	392,983	21,960	1 738,650	1 387,861	122,342	13,434	1 137,488
A	438,945	145,866	0,739	392,380	21,892	1 761,903	1 384,731	121,903	13,157	1 173,213
S	440,075	145,677	0,733	393,430	21,812	1 759,680	1 378,917	122,384	12,662	1 174,026
O	443,764	145,230	0,730	395,502	21,783	1 729,221	1 376,409	122,650	12,433	1 154,788
N	441,938	145,259	0,729	394,386	21,753	1 751,764	1 374,629	122,570	12,329	1 185,438
D	442,695	145,169	0,730	394,474	21,760	1 745,085	1 374,858	122,263	12,317	1 216,427
1982										
J-A	412,916	160,828	0,763	375,206	22,953	1 778,932	1 447,059	123,773	15,907	973,558
J-M	414,079	160,845	0,762	375,611	22,810	1 774,431	1 447,748	123,733	15,808	972,488
J-J	415,334	159,904	0,760	376,584	22,691	1 778,420	1 448,583	123,531	15,688	981,008
J-J	416,543	158,711	0,759	377,596	22,615	1 783,180	1 449,881	123,347	15,583	989,903
J-A	417,479	157,769	0,759	378,568	22,552	1 787,032	1 450,812	123,121	15,501	997,417
J-S	418,307	156,883	0,758	379,619	22,493	1 790,905	1 451,164	122,853	15,439	1 004,530
J-O	418,973	156,218	0,757	380,619	22,435	1 794,230	1 450,737	122,635	15,391	1 011,102
J-N	419,761	155,744	0,756	381,658	22,394	1 793,092	1 450,814	122,570	15,353	1 018,237
J-D	420,877	155,493	0,755	382,569	22,366	1 784,265	1 450,105	122,596	15,304	1 020,710
1983										
J-J	435,411	153,622	0,757	395,452	22,199	1 638,474	1 447,406	123,634	12,893	1 039,743
J-F	435,914	153,780	0,757	395,571	22,203	1 630,781	1 448,658	123,577	12,791	1 049,230
J-M	438,191	153,154	0,754	396,186	22,293	1 615,650	1 445,481	123,608	12,769	1 054,919
J-A	439,304	151,863	0,751	395,518	22,281	1 626,998	1 434,498	123,862	12,795	1 060,828
J-M	439,479	150,810	0,749	394,884	22,243	1 643,547	1 426,239	123,811	12,829	1 066,144
J-J	439,684	149,978	0,748	394,451	22,201	1 659,305	1 419,287	123,636	12,907	1 075,419
J-J	439,682	149,428	0,747	394,238	22,166	1 670,341	1 414,649	123,447	12,981	1 083,987
J-A	439,582	148,930	0,746	393,983	22,128	1 682,312	1 410,477	123,233	13,005	1 095,398
J-S	439,638	148,546	0,745	393,918	22,091	1 690,920	1 406,749	123,134	12,964	1 103,948
J-O	440,046	148,209	0,743	394,075	22,060	1 694,657	1 403,668	123,086	12,909	1 108,807
J-N	440,224	147,925	0,742	394,104	22,031	1 699,888	1 400,874	123,037	12,852	1 115,623
J-D	440,426	147,693	0,741	394,135	22,008	1 703,537	1 398,687	122,973	12,806	1 123,318

<sup>1)</sup> The ECU is a "basket" unit, based on a certain quantity of each Community currency, weighted on the basis of the 5 years (1969-1973) average of the gross national product (GNP) and of the intra-Community trade of each Member State. This weighting also takes account, for each currency, of the share of the country concerned in the short-term monetary support between the central banks of the Community (cf. OJ L 327 of 19.12.1975, p. 4).

<sup>1)</sup> L'ÉCU est une unité de type « panier », basée sur une certaine quantité de chacune des monnaies communautaires, selon une pondération qui fait intervenir la moyenne sur 5 ans (1969-1973) du produit national brut et du commerce intra-communautaire de chaque Etat membre. Cette pondération tient également compte, pour chaque monnaie de la part du pays concerné dans le soutien monétaire à court terme entre banques centrales de la Communauté (cf. JO n° L 327 du 19.12.1975, p. 4).



## CONVERSION RATES

Other countries

## TAUX DE CONVERSION

Autres pays

Countries	National currency unit Unité nationale	Equivalent in dollars Equivalent en dollars						Pays
		1977	1978	1979	1980	1981	1982	
Iceland	1 000 N. Kroner	502,765	368,868	283,607	208,420	138,427	80,959	Islande
Norway	1 000 Kroner	187,846	190,756	197,468	202,462	174,231	154,943	Norvège
Sweden	1 000 Kroner	223,135	221,312	233,258	236,429	197,496	159,170	Suède
Finland	1 000 Markaa	248,176	242,878	256,720	268,089	231,734	207,452	Finlande
Switzerland	1 000 Fr. suisses	416,060	559,284	601,431	597,051	509,243	492,538	Suisse
Austria	1 000 Schillinge	60,507	68,861	74,806	77,292	62,786	58,620	Autriche
Portugal	1 000 Escudos	26,125	22,758	20,440	19,975	16,248	12,583	Portugal
Spain	1 000 Gold Pesetas	13,164	13,044	14,898	13,947	10,833	9,102	Espagne
Malta	1 000 Malt. Pounds	2 368,800	2 597,400	2 791,100	2 896,200	2 589,400	2 428,200	Malte
Yugoslavia	1 000 Dinara	54,651	53,637	52,643	40,143	28,163	19,484	Yougoslavie
Turkey	1 000 Lires	55,549	41,183	32,177	13,151	8,991	6,152	Turquie
Soviet Union <sup>2)</sup>	1 000 Rublei	1 357,126	1 463,374	1 525,790	1 540,661	1 384,757	1 377,977	Union soviétique <sup>2)</sup>
German Dem. Rep. <sup>2)</sup>	1 000 Valuta Mark	287,356	→	→	303,030	301,205	→	Rép. dém. allemande <sup>2)</sup>
Poland <sup>2)</sup>	1 000 Zloty	301,000	297,329	323,755	327,436	297,530	→	Pologne <sup>2)</sup>
Czechoslovakia <sup>2)</sup>	1 000 Kroner	176,926	184,515	188,193	185,770	169,760	164,691	Tchécoslovaquie <sup>2)</sup>
Hungary <sup>2)</sup>	1 000 Forint	24,419	26,305	28,109	30,834	29,069	27,137	Hongrie <sup>2)</sup>
Romania <sup>2)</sup>	1 000 Lei	201,207	219,350	223,710	→	→	→	Roumanie <sup>2)</sup>
Bulgaria <sup>2)</sup>	1 000 Lev	1 054,630	1 125,510	1 156,545	1 165,281	→	→	Bulgarie <sup>2)</sup>
Morocco	1 000 Dirham	222,054	239,998	256,469	254,020	193,338	166,030	Maroc
Algeria	1 000 Dinars	241,150	252,150	259,518	260,586	231,707	217,761	Algérie
Tunisia	1 000 Dinars	2 331,002	2 402,691	2 460,025	2 469,136	2 025,111	1 629,907	Tunisie
Libya	1 000 Pounds	3 377,800	→	→	→	→	→	Libye
Egypt	1 000 Pounds	2 555,600	→	1 428,600	→	→	→	Égypte
Nigeria	1 000 Naira	1 551,400	1 574,500	1 659,100	1 829,700	1 629,000	1 485,400	Nigeria
Rep. of South Africa	1 000 Rands	1 150,000	→	1 187,900	1 285,400	1 149,000	922,800	Rép. d'Afrique du Sud
Canada	1 000 Canad. \$	940,291	876,655	853,679	855,213	834,098	810,570	Canada
Mexico	1 000 Pesos	44,301	43,923	43,850	43,571	40,791	18,187	Mexique
El Salvador	1 000 Colones	400,000	→	→	→	→	→	El Salvador
Nicaragua	1 000 Cordobas	142,322	→	108,050	99,502	→	→	Nicaragua
Costa Rica	1 000 Colones	116,686	→	→	→	45,950	26,610	Costa Rica
Cuba <sup>2)</sup>	1 000 Pesos	1 217,498	1 311,030	1 379,100	1 395,500	→	→	Cuba <sup>2)</sup>
Bahamas	1 000 Baham. \$	1 000,000	→	→	→	→	→	Bahamas
Trinidad and Tobago	1 000 TT \$	416,667	→	→	416,441	416,667	→	Trinitad et Tobago
Netherlands Antilles	1 000 N.A. FL.	555,556	→	→	→	→	→	Antilles néerlandaises
Colombia	1 000 Pesos	27,083	25,476	23,502	21,151	18,352	15,600	Colombie
Venezuela	1 000 Bolivares	232,964	→	→	→	→	→	Venezuela
Ecuador	1 000 Sucres	40,000	→	→	→	→	→	Équateur
Peru	1 000 Soles	11,932	6,396	4,453	3,464	2,365	1,434	Pérou
Brazil	1 000 Cruzeiros	70,701	55,340	37,113	18,970	10,738	5,571	Brésil
Chile	1 000 Pesos	46,449	31,590	26,849	25,641 →	→	19,643	Chili
Bolivia	1 000 Pesos	50,000 →	→	49,036	40,800 →	→	15,596	Bolivie
Uruguay	1 000 Pesos	210,526	163,265	126,295	109,170	91,988	67,522	Uruguay
Argentina	1 000 Pesos	2,451	1,256	0,759	0,544	0,227	0,039	Argentine
Lebanon	1 000 Pounds	325,839	338,364	308,375	291,028	231,809	210,115	Liban
Syria	1 000 Pounds	254,777	→	→	→	→	→	Syrie
Iraq	1 000 Dinars	3 386,200	→	→	→	→	3 216,900	Irak
Iran	1 000 Rials	14,161	14,189	→	14,161	12,767	11,961	Iran
Israel	1 000 Pounds	956,023	572,410	393,082	195,160	87,481	41,208	Israël
Saudi Arabia	1 000 Riyals	283,680	294,152	297,548	300,598	295,631	291,766	Arabie Saoudite
Kuwait	1 000 Dinars	3 489,800	3 636,200	3 620,300	3 699,300	3 587,800	3 473,700	Koweït
Bahrain	1 000 Dinars	2 527,500	2 580,900	2 621,400	2 653,100	2 659,600	→	Bahrein
United Arab Emirates	1 000 Dirham	256,193	258,318	262,075	269,731	272,405	→	Émirats arabes unis
Pakistan	1 000 Rupees	101,010	→	→	→	→	84,324	Pakistan
India	1 000 Rupees	114,430	122,055	123,062	127,178	115,487	105,764	Inde
Bangladesh	1 000 Taka	65,041	66,596	64,300	64,708	55,596	45,212	Bangla Desh
Sri Lanka	1 000 Rupees	109,254	64,070	64,230	60,481	51,959	48,008	Sri Lanka
Thailand	1 000 Bahts	49,020	49,174	48,974	48,838	45,830	43,478	Thaïlande
Indonesia	1 000 Rupiahs	2,410	2,262	1,605	1,595	1,583	1,512	Indonésie
Malaysia	1 000 Malays. \$	406,289	431,779	456,955	459,369	434,009	428,192	Malaysia
Singapore	1 000 Singap. \$	409,937	439,754	459,855	467,028	473,328	467,290	Singapour
Philippines	1 000 Pesos	135,084	135,763	135,545	133,131	126,587	117,096	Philippines
South Korea	1 000 Won	2,066	→	→	1,646	1,468	1,368	Corée du Sud
Japan	1 000 Yen	3,724	4,751	4,563	4,410	4,534	4,015	Japon
Taiwan	1 000 NT \$	26,317	27,043	27,762	27,777	27,239	25,677	T'ai-wan
Hong Kong <sup>2)</sup>	1 000 H.K. <sup>2)</sup>	214,720	213,316	199,622	200,708	178,154	164,790	Hong Kong <sup>2)</sup>
Australia	1 000 Austral. \$	1 109,000	1 144,700	1 118,000	1 139,500	1 149,300	1 017,400	Australie
New Zealand	1 000 New Z. \$	970,800	1 037,800	1 022,900	973,300	870,000	751,900	Nouvelle-Zélande

Source : International Financial Statistics.

2) Conversion rates as used by the Statistical Office of the United Nations.  
(Weighted averages if the rates are different for imports and exports).

2) Taux de conversions utilisés par l'Office Statistique des Nations unies.

(Moyennes pondérées s'il existe des taux différents pour les importations et les exportations.)

# Geonomenklatur 1984

## EUROPA

### Fællesskabet

	Zone
001 Frankrig	1010
002 Belgien og Luxembourg	1010
003 Nederlandene	1010
004 Forbundsrepublikken Tyskland	1010
005 Italien	1010
006 Det forenede Kongerige	1010
007 Irland	1010
008 Danmark	1010
009 Grækenland	1010

### Øvrige Europa

024 Island	1021
025 Færøerne	1022
028 Norge	1021
030 Sverige	1021
032 Finland	1021
036 Schweiz	1021
038 Østrig	1021
040 Portugal	1021
042 Spanien	1022
043 Andorra	1022
044 Gibraltar	1022
045 Vatikanstaten	1022
046 Malta	1022
048 Jugoslavien	1022
052 Tyrkiet	1022
056 Sovjetunionen	1041
058 Den tyske demokratiske Republik	1041
060 Polen	1041
062 Tjekkoslaviet	1041
064 Ungarn	1041
066 Rumænien	1041
068 Bulgarien	1041
070 Albanien	1041

## AFRIKA

### Nordafrika

202 De kanariske Øer	1038
204 Marokko	1038
205 Ceuta og Melilla	1038
208 Algeriet	1038
212 Tunesien	1038
216 Libyen	1038
220 Ægypten	1038
224 Sudan	1031

### Vestafrika

228 Mauretanien	1031
232 Mali	1031
236 Øvre Volta	1031
240 Niger	1031
244 Tchad	1031
247 Den kapverdiske Republik	1031
248 Senegal	1031
252 Gambia	1031
257 Guinea-Bissau	1031
260 Guinea	1031
264 Sierra Leone	1031
268 Liberia	1031
272 Elfenbenskysten	1031
276 Ghana	1031
280 Togo	1031
284 Benin	1031
288 Nigeria	1031

### Central-, Øst- og Sydafrika

302 Cameroun	1031
306 Det centralafrikanske Republik	1031
310 Ækvatorialguinea	1031
311 São Tomé og Príncipe	1031
314 Gabon	1031
318 Congo	1031
322 Zaire	1031
324 Rwanda	1031
328 Burundi	1031
329 St. Helena og tilhørende områder	1033
330 Angola	1038
334 Etiopien	1031
338 Djibouti	1031
342 Somalia	1031
346 Kenya	1031
350 Uganda	1031

	Zone
352 Tanzania	1031
355 Seychellerne og tilhørende områder	1031
357 Britiske områder i Det indiske Ocean	1033
366 Moçambique	1038
370 Madagascar	1031
372 Réunion	1032
373 Mauritius	1031
375 Comorerne	1031
377 Mayotte	1032
378 Zambia	1031
382 Zimbabwe	1031
386 Malawi	1031
390 Den sydafrikanske Republik og Namibia	1028
391 Botswana	1031
393 Swaziland	1031
395 Lesotho	1031

## AMERIKA

### Nordamerika

400 USA	1023
404 Canada	1023
406 Grønland	1032
408 St. Pierre og Miquelon	1032

### Mellem- og Sydamerika

412 Mexico	1038
413 Bermudaøerne	1033
416 Guatemala	1038
421 Belize	1031
424 Honduras	1038
428 El Salvador	1038
432 Nicaragua	1038
436 Costa Rica	1038
442 Panama (herunder den tidligere (Kanalzone)	1038
448 Cuba	1048
450 Vestindien	1033
452 Haiti	1038
453 Bahamaøerne	1031
454 Turks- og Caicosøerne	1033
456 Den dominikanske Republik	1038
457 De amerikanske Jomfruer	1038
458 Guadeloupe	1032
459 Antigua og Barbuda	1031
460 Dominica	1031
462 Martinique	1032
463 Caymanøerne	1033
464 Jamaica	1031
465 St. Lucia	1031
467 St. Vincent	1031
469 Barbados	1031
472 Trinidad og Tobago	1031
473 Grenada	1031
476 De hollandske Antiller	1033
480 Colombia	1038
484 Veneuzela	1038
488 Guyana	1031
492 Surinam	1031
496 Fransk Guyana	1032
500 Ecuador	1038
504 Peru	1038
508 Brasilien	1038
512 Chile	1038
516 Bolivia	1038
520 Paraguay	1038
524 Uruguay	1038
528 Argentina	1038
529 Falklandsøerne og tilhørende områder	1033

## ASIEN

### Nær- og Mellemøsten

600 Cypern	1038
604 Libanon	1038
608 Syrien	1038
612 Irak	1038
616 Iran	1038
624 Israel	1038
628 Jordan	1038
632 Saudi-Arabien	1038
636 Kuwait	1038

	Zone
640 Bahrein	1038
644 Qatar	1038
647 De forenede arabiske Emirater	1038
649 Oman	1038
652 Nord Yemen	1038
656 Syde Yemen	1038

### Øvrige Asien

660 Afghanistan	1038
662 Pakistan	1038
664 Indien	1038
666 Bangladesh	1038
667 Maldiverne	1038
669 Sri Lanka	1038
672 Nepal	1038
675 Bhutan	1038
676 Burma	1038
680 Thailand	1038
684 Laos	1038
690 Vietnam	1048
696 Kamputchea (Cambodia)	1038
700 Indonesien	1038
701 Malaysia	1038
703 Brunei	1033
706 Singapore	1038
708 Philippinerne	1038
716 Mongoliet	1048
720 Kina	1048
724 Nordkorea	1048
728 Sydkorea	1038
732 Japan	1028
736 Taiwan	1038
740 Hongkong	1038
743 Macao	1038

## AUSTRALIEN, OCEANIEN OG ANDRE OMRÅDER

800 Australien	1028
801 Papua Ny Guinea	1031
802 Australisk Oceanien	1038
803 Nauru	1038
804 New Zealand	1028
806 Salomonøerne	1031
807 Tuvalu	1031
808 Amerikansk Oceanien	1038
809 Ny Caledonien og tilhørende områder	1033
811 Wallis og Futuna	1033
812 Kiribati	1031
813 Pitcairnøerne	1038
814 New Zealandsk Oceanien	1038
815 Fiji	1031
816 Vanuatu	1031
817 Tonga	1031
819 Vest Samoa	1031
822 Fransk Polynesien	1033
890 Polarområder	1038

## I ØVRIGT

950 Proviantering og bunking	1090
958 Ikke nærmere angivet land eller område	1090
977 Lande og områder, for hvilke der ikke offentliggøres oplysninger	1090

# Geonomenklatur 1984

## EUROPA

### Gemeinschaft

	Zone	
001	Frankreich	1010
002	Belgien und Luxemburg	1010
003	Niederlande	1010
004	Bundesrepublik Deutschland	1010
005	Italien	1010
006	Vereinigtes Königreich	1010
007	Irland	1010
008	Dänemark	1010
009	Griechenland	1010

### Übrige Länder Europas

024	Island	1021
025	Färöer	1022
028	Norwegen	1021
030	Schweden	1021
032	Finnland	1021
036	Schweiz	1021
038	Österreich	1021
040	Portugal	1021
042	Spanien	1022
043	Andorra	1022
044	Gibraltar	1022
045	Vatikanstadt	1022
046	Malta	1022
048	Jugoslawien	1022
052	Türkei	1022
056	Sowjetunion	1041
058	Deutsche Demokratische Republik	1041
060	Polen	1041
062	Tschechoslowakei	1041
064	Ungarn	1041
066	Rumänien	1041
068	Bulgarien	1041
070	Albanien	1041

## AFRIKA

### Nordafrika

202	Kanarische Inseln	1038
204	Marokko	1038
205	Ceuta und Melilla	1038
208	Algerien	1038
212	Tunesien	1038
216	Libyen	1038
220	Ägypten	1038
224	Sudan	1031

### Westafrika

228	Mauretanien	1031
232	Mali	1031
236	Obervolta	1031
240	Niger	1031
244	Tschad	1031
247	Republik Kap Verde	1031
248	Senegal	1031
252	Gambia	1031
257	Guinea-Bissau	1031
260	Guinea	1031
264	Sierra Leone	1031
268	Liberia	1031
272	Elfenbeinküste	1031
276	Ghana	1031
280	Togo	1031
284	Benin	1031
288	Nigeria	1031

### Zentral-, Ost- und Südafrika

302	Kamerun	1031
306	Zentralafrikanische Republik	1031
310	Äquatorialguinea	1031
311	São Tomé und Príncipe	1031
314	Gabun	1031
318	Kongo	1031
322	Zaire	1031
324	Ruanda	1031
328	Burundi	1031
329	St. Helena und zugehörige Gebiete	1033
330	Angola	1038
334	Äthiopien	1031
338	Dschibuti	1031
342	Somalia	1031
346	Kenia	1031
350	Uganda	1031

352	Tansania	1031
355	Seychellen und zugehörige Gebiete	1031
357	Britisches Gebiet im Indischen Ozean	1033
366	Mosambik	1038
370	Madagaskar	1031
372	Réunion	1032
373	Mauritius	1031
375	Komoren	1031
377	Mayotte	1032
378	Sambia	1031
382	Simbabwe	1031
386	Malawi	1031
390	Republik Südafrika und Namibia	1028
391	Botswana	1031
393	Swasiland	1031
395	Lesotho	1031

## AMERIKA

### Nordamerika

400	Vereinigte Staaten von Amerika	1023
404	Kanada	1023
406	Grönland	1032
408	St. Pierre und Miquelon	1032

### Mittel- und Südamerika

412	Mexiko	1038
413	Bermuda	1033
416	Guatemala	1038
421	Belize	1031
424	Honduras	1038
428	El Salvador	1038
432	Nicaragua	1038
436	Costa Rica	1038
442	Panama (einschl. der ehem. Kanalzone)	1038
448	Kuba	1048
450	Westindien	1033
452	Haiti	1038
453	Bahamas	1031
454	Turks- und Caicosinseln	1033
456	Dominikanische Republik	1038
457	Amerikanische Jungferninseln	1038
458	Guadeloupe	1032
459	Antigua und Barbuda	1031
460	Dominica	1031
462	Martinique	1032
463	Kaimaninseln	1033
464	Jamaika	1031
465	St. Lucia	1031
467	St. Vincent	1031
469	Barbados	1031
472	Trinidad und Tobago	1031
473	Grenada	1031
476	Niederländische Antillen	1033
480	Kolumbien	1038
484	Venezuela	1038
488	Guayana	1031
492	Surinam	1031
496	Französisch-Guayana	1032
500	Ecuador	1038
504	Peru	1038
508	Brasilien	1038
512	Chile	1038
516	Bolivien	1038
520	Paraguay	1038
524	Uruguay	1038
528	Argentinien	1038
529	Falklandinseln und zugehörige Gebiete	1033

## ASIEN

### Naher und Mittlerer Osten

600	Zypern	1038
604	Libanon	1038
608	Syrien	1038
612	Irak	1038
616	Iran	1038
624	Israel	1038
628	Jordanien	1038
632	Saudi-Arabien	1038
636	Kuwait	1038

640	Bahrain	1038
644	Katar	1038
647	Vereinigte Arabische Emirate	1038
649	Oman	1038
652	Nordjemen	1038
656	Südjemen	1038

### Übrige Länder Asiens

660	Afghanistan	1038
662	Pakistan	1038
664	Indien	1038
666	Bangladesch	1038
667	Malediven	1038
669	Sri Lanka	1038
672	Nepal	1038
675	Bhutan	1038
676	Birma	1038
680	Thailand	1038
684	Laos	1038
690	Vietnam	1048
696	Kamputschea (Kambodscha)	1038
700	Indonesien	1038
701	Malaysia	1038
703	Brunei	1033
706	Singapur	1038
708	Philippinen	1038
716	Mongolei	1048
720	China	1048
724	Nordkorea	1048
728	Südkorea	1038
732	Japan	1028
736	Taiwan	1038
740	Hongkong	1038
743	Makao	1038

## AUSTRALIEN, OZEANIEN UND ÜBRIGE GEBIETE

800	Australien	1028
801	Papua Neuguinea	1031
802	Australisch-Ozeanien	1038
803	Nauru	1038
804	Neuseeland	1028
806	Salomonen	1031
807	Tuvalu	1031
808	Amerikanisch-Ozeanien	1038
809	Neukaledonien und zugehörige Gebiete	1033
811	Wallis und Futuna	1033
812	Kiribati	1031
813	Pitcairn-Inseln	1038
814	Neuseeländisch-Ozeanien	1038
815	Fidschi	1031
816	Vanuatu	1031
817	Tonga	1031
819	Westsamoa	1031
822	Französisch-Polynesien	1033
890	Polargebiete	1038

## VERSCHIEDENES

950	Schiffs- und Luftfahrzeugbedarf	1090
958	Nicht ermittelte Länder und Gebiete	1090
977	Aus wirtschaftlichen oder militärischen Gründen nicht nachgewiesene Länder und Gebiete	1090

# Γεωγραφική όνοματολογία 1984

## ΕΥΡΩΠΗ

### Κοινότητα

Κοινότητα	Ζώνη
001 Γαλλία	1010
002 Βέλγιο και Λουξεμβούργο	1010
003 Όλλανδία	1010
004 Όμοσπονδιακή Δημοκρατία της Γερμανίας	1010
005 Ιταλία	1010
006 Ήνωμένο Βασίλειο	1010
007 Ίρλανδία	1010
008 Δανία	1010
009 Ελλάδα	1010

### Λοιπές Ευρωπαϊκές Χώρες

024 Ίσλανδία	1021
025 Φερόες Νήσοι	1022
028 Νορβηγία	1021
030 Σουηδία	1021
032 Φιλανδία	1021
036 Έλβετία	1021
038 Αυστρία	1021
040 Πορτογαλία	1021
042 Ισπανία	1022
043 Ανδόρα	1022
044 Γιβραλτάρ	1022
045 Πόλη του Βατικανού	1022
046 Μάλτα	1022
048 Γιουγκοσλαβία	1022
052 Τουρκία	1022
056 Σοβιετική Ένωση	1041
058 Λαϊκή Δημοκρατία της Γερμανίας	1041
060 Πολωνία	1041
062 Τσεχοσλοβακία	1041
064 Ούγγαρια	1041
066 Ρουμανία	1041
068 Βουλγαρία	1041
070 Άλβανία	1041

## ΑΦΡΙΚΗ

### Βόρειος Αφρική

202 Κανάριοι Νήσοι	1038
204 Μαρόκο	1038
205 Χέουτα και Μελίλλα	1038
208 Άλγερη	1038
212 Τυνησία	1038
216 Λιβύη	1038
220 Αίγυπτος	1038
224 Σουδάν	1031

### Δυτική Αφρική

228 Μαυριτανία	1031
232 Μάλι	1031
236 Άνω Βόλτα	1031
240 Νίγηρ	1031
244 Τσάδ	1031
247 Δημοκρατία του Πράσινου Ακρωτηρίου	1031
248 Σενεγάλη	1031
252 Γάμβια	1031
257 Γουινέα Μπισσάου	1031
260 Γουινέα	1031
264 Σιέρα Λεόνε	1031
268 Λιβερία	1031
272 Άκτρη Έλεφαντοστού	1031
276 Γκάνα	1031
280 Τόγκο	1031
284 Μπενίν	1031
288 Νιγηρία	1031

### Κεντρική, Ανατολική και Νότιος Αφρική

302 Καμερούν	1031
306 Δημοκρατία Κεντρικής Αφρικής	1031
310 Ίσημερινή Γουινέα	1031
311 Άγιος Θωμάς και Πρίγκιπες	1031
314 Γκαμπόν	1031
318 Κογκό	1031
322 Ζαΐρ	1031
324 Ρουάντα	1031
328 Μπουρούντι	1031
329 Άγια Έλενη και εξαρτήσεις	1033
330 Άγκόλα	1038
334 Αιθιοπία	1031
338 Τζιμπουτί	1031
342 Σομαλία	1031
346 Κένυα	1031
350 Ουγκάντα	1031

352 Τανζανία	1031
355 Σευέλες και εξαρτήσεις	1031
357 Βρετανικό Έδαφος Ίνδικού Ωκεανού	1033
366 Μοζαμβίκη	1038
370 Μαδαγασκάρη	1031
372 Ρεϋνιόν	1032
373 Μαυρίκιος	1031
375 Κομόρες	1031
377 Μαγιότ	1032
378 Ζάμπια	1031
382 Ζιμπάμπουε	1031
386 Μαλάουι	1031
390 Δημοκρατία της Αφρικής και της Ναμίμπια	1028
391 Μποτσουάνα	1031
393 Ζουαζιλάνδη	1031
395 Λεζότο	1031

## ΑΜΕΡΙΚΗ

### Βόρειος Αμερική

400 Ήνωμένες Πολιτείες της Αμερικής	1023
404 Καναδάς	1023
406 Γροιλανδία	1032
408 Άγιος Πέτρος και Μικελόν	1032

### Κεντρική και Νότιος Αμερική

412 Μεξικό	1038
413 Βερμούδες	1033
416 Γουατεμάλα	1038
421 Μπελίζ	1031
424 Όνδούρα	1038
428 Έλ Σαλβαδόρ	1038
432 Νικαράγουα	1038
436 Κόστα Ρίκα	1038
442 Παναμάς	1038
448 Κούβα	1048
450 Δυτικές Ίνδιες	1033
452 Αιτή	1038
453 Μπαχάμες	1031
454 Τέρκς και Κάικος Νήσοι	1033
456 Δομινικανική Δημοκρατία	1038
457 Νήσοι Παρθένες των Ήνωμένων Πολιτειών	1038
458 Γουαδελούπη	1032
459 Άντιγκουα και Βαρβούδα	1031
460 Δομινικά	1032
462 Μαρτίνικα	1031
463 Κάουμαν, Νήσοι	1033
464 Ίαμαϊκή	1031
465 Άγια Λουκία	1031
467 Άγιος Βικέντιος	1031
469 Μπαρμπάντος	1031
472 Τρίνιταντ και Τομπάγκο	1031
473 Γρενάδα	1031
476 Όλλανδικές Άντιλλες	1033
480 Κολομβία	1038
484 Βενεζουέλα	1038
488 Γουιάνα	1031
492 Σουρινάμ	1031
496 Γαλλική Γουιάνα	1032
500 Ίσημερινός	1038
504 Περού	1038
508 Βραζιλία	1038
512 Χιλή	1038
516 Βολιβία	1038
520 Παραγουάη	1038
524 Ουραγουάη	1038
528 Άργεντινή	1038
529 Νήσοι Φάλλκλαντ και εξαρτήσεις	1033

## ΑΣΙΑ

### Έγγυς και Μέση Ανατολή

600 Κύπρος	1038
604 Λίβανος	1038
608 Συρία	1038
612 Ιράκ	1038
616 Ιράν	1038
624 Ισραήλ	1038
628 Ιορδανία	1038
632 Σαουδική Αραβία	1038
636 Κουβέιτ	1038

640 Μπαχρέιν	1038
644 Κατάρ	1038
647 Ήνωμένα Αραβικά Εμιράτα	1038
649 Ομάν	1038
652 Βόρειος Υεμένη	1038
656 Νότιος Υεμένη	1038

### Λοιπές Ασιατικές Χώρες

660 Άφγανιστάν	1038
662 Πακιστάν	1038
664 Ίνδία	1038
666 Μπανγκλαντές	1038
667 Μαλδίβες	1038
669 Σρί Λάνκα	1038
672 Νεπάλ	1038
675 Μπουτάν	1038
676 Βιρμανία	1038
680 Ταϊλάνδη	1038
684 Λάος	1038
690 Βιετνάμ	1048
696 Καμπούτσα (Καμποτζή)	1038
700 Ίνδονησία	1038
701 Μαλαισία	1038
703 Μπρουνέι	1033
706 Σινγκαπούρη	1038
708 Φιλιππίνες	1038
716 Μογγολία	1048
720 Κίνα	1048
724 Βόρειος Κορέα	1048
728 Νότιος Κορέα	1038
732 Ίαπωνία	1028
736 Ταϊβάν	1038
740 Χόγκ Κόγκ	1038
743 Μακάο	1038

## ΑΥΣΤΡΑΛΙΑ, ΩΚΕΑΝΙΑ ΚΑΙ ΆΛΛΑ ΕΔΑΦΗ

800 Αυστραλία	1028
801 Παπούα Νέα Γουινέα	1031
802 Αυστραλιανή Ωκεανία	1038
803 Ναουρού	1038
804 Νέα Ζηλανδία	1028
806 Νήσοι Σολομώντος	1031
807 Τουβαλού	1031
808 Ωκεανία Αμερικανική	1038
809 Νέα Καληδονία και εξαρτήσεις	1033
811 Γουάλλις και Φουτούνα Νήσοι	1033
812 Κιριμπάτι Νήσος	1031
813 Νήσοι Πίτκαϊρν	1038
814 Νεοζηλανδική Ωκεανία	1038
815 Φίτζι	1031
816 Βανουάτου	1031
817 Τόγκα	1031
819 Δυτική Σαμόα	1031
822 Γαλλική Πολυνησία	1033
890 Πολιτικές Περιοχές	1038

## ΔΙΑΦΟΡΑ

950 Έφοδιασμός σκαφών	1090
958 Χώρες και έδαφη μη καθοριζόμενα	1090
977 Χώρες και έδαφη άπρόρρητα, για έμπορικούς και στρατιωτικούς λόγους	1090

# Geonomenclature 1984

## EUROPE

Community		Zone			Zone			Zone
001	France	1010	352	Tanzania	1031	640	Bahrain	1038
002	Belgium and Luxembourg	1010	355	Seychelles and dependencies	1031	644	Qatar	1038
003	Netherlands	1010	357	British Indian Ocean Territory	1033	647	United Arab Emirates	1038
004	Federal Republic of Germany	1010	366	Mozambique	1038	649	Oman	1038
005	Italy	1010	370	Madagascar	1031	652	North Yemen	1038
006	United Kingdom	1010	372	Réunion	1032	656	South Yemen	1038
007	Ireland	1010	373	Mauritius	1031	<b>Other Asian countries</b>		
008	Denmark	1010	375	Comoros	1031	660	Afghanistan	1038
009	Greece	1010	377	Mayotte	1032	662	Pakistan	1038
<b>Other European countries</b>			378	Zambia	1031	664	India	1038
024	Iceland	1021	382	Zimbabwe	1031	666	Bangladesh	1038
025	Faroe Islands	1022	386	Malawi	1031	667	Maldives	1038
028	Norway	1021	390	Republic of South Africa and Namibia	1028	669	Sri Lanka	1038
030	Sweden	1021	391	Botswana	1031	672	Nepal	1038
032	Finland	1021	393	Swaziland	1031	675	Bhutan	1038
036	Switzerland	1021	395	Lesotho	1031	676	Burma	1038
038	Austria	1021	<b>AMERICA</b>			680	Thailand	1038
040	Portugal	1021	<b>North America</b>			684	Laos	1038
042	Spain	1022	400	United States of America	1023	690	Vietnam	1048
043	Andorra	1022	404	Canada	1023	696	Kampuchea (Cambodia)	1038
044	Gibraltar	1022	406	Greenland	1032	700	Indonesia	1038
045	Vatican City State	1022	408	St Pierre and Miquelon	1032	701	Malaysia	1038
046	Malta	1022	<b>Central and South America</b>			703	Brunei	1033
048	Yugoslavia	1022	412	Mexico	1038	706	Singapore	1038
052	Turkey	1022	413	Bermuda	1033	708	Philippines	1038
056	Soviet Union	1041	416	Guatemala	1038	716	Mongolia	1048
058	German Democratic Republic	1041	421	Belize	1031	720	China	1048
060	Poland	1041	424	Honduras	1038	724	North Korea	1048
062	Czechoslovakia	1041	428	El Salvador	1038	728	South Korea	1038
064	Hungary	1041	432	Nicaragua	1038	732	Japan	1028
066	Romania	1041	436	Costa Rica	1038	736	Taiwan	1038
068	Bulgaria	1041	442	Panama (incl. the former Canal Zone)	1038	740	Hong Kong	1038
070	Albania	1041	448	Cuba	1048	743	Macao	1038
<b>AFRICA</b>			450	West Indies	1033	<b>AUSTRALASIA, OCEANIA AND OTHER TERRITORIES</b>		
<b>North Africa</b>			452	Haiti	1038	800	Australia	1028
202	Canary Islands	1038	453	Bahamas	1031	801	Papua New Guinea	1031
204	Morocco	1038	454	Turks and Caicos Islands	1033	802	Australian Oceania	1038
205	Ceuta and Melilla	1038	456	Dominican Republic	1038	803	Nauru	1038
208	Algeria	1038	457	Virgin Islands of the United States	1038	804	New Zealand	1028
212	Tunisia	1038	458	Guadeloupe	1032	806	Solomon Islands	1031
216	Libya	1038	459	Antigua and Barbuda	1031	807	Tuvalu	1031
220	Egypt	1038	460	Dominica	1031	808	American Oceania	1038
224	Sudan	1031	462	Martinique	1032	809	New Caledonia and dependencies	1033
<b>West Africa</b>			463	Cayman Islands	1033	811	Wallis and Futuna Islands	1033
228	Mauritania	1031	464	Jamaica	1031	812	Kiribati	1031
232	Mali	1031	465	St Lucia	1031	813	Pitcairn	1038
236	Upper Volta	1031	467	St Vincent	1031	814	New Zealand Oceania	1038
240	Niger	1031	469	Barbados	1031	815	Fiji	1031
244	Chad	1031	472	Trinidad and Tobago	1031	816	Vanuatu	1031
247	Republic of Cape Verde	1031	473	Grenada	1031	817	Tonga	1031
248	Senegal	1031	476	Netherlands Antilles	1033	819	Western Samoa	1031
252	Gambia	1031	480	Colombia	1038	822	French Polynesia	1033
257	Guinea Bissau	1031	484	Venezuela	1038	890	Polar regions	1038
260	Guinea	1031	488	Guyana	1031	<b>MISCELLANEOUS</b>		
264	Sierra Leone	1031	492	Surinam	1031	950	Stores and provisions	1090
268	Liberia	1031	496	French Guiana	1032	958	Countries and territories not determined	1090
272	Ivory Coast	1031	500	Ecuador	1038	977	Countries and territories not disclosed for commercial or military reasons	1090
276	Ghana	1031	504	Peru	1038			
280	Togo	1031	508	Brazil	1038			
284	Benin	1031	512	Chile	1038			
288	Nigeria	1031	516	Bolivia	1038			
<b>Central, East and South Africa</b>			520	Paraguay	1038			
302	Cameroon	1031	524	Uruguay	1038			
306	Central African Republic	1031	528	Argentina	1038			
310	Equatorial Guinea	1031	529	Falklands Islands and dependencies	1033			
311	São Tomé and Príncipe	1031	<b>ASIA</b>					
314	Gabon	1031	<b>Near and Middle East</b>					
318	Congo	1031	600	Cyprus	1038			
322	Zaire	1031	604	Lebanon	1038			
324	Rwanda	1031	608	Syria	1038			
328	Burundi	1031	612	Iraq	1038			
329	St Helena and dependencies	1033	616	Iran	1038			
330	Angola	1038	624	Israel	1038			
334	Ethiopia	1031	628	Jordan	1038			
338	Djibouti	1031	632	Saudi Arabia	1038			
342	Somalia	1031	636	Kuwait	1038			
346	Kenya	1031						
350	Uganda	1031						

# Géonomenclature 1984

## EUROPE

Communauté	Zone
001 France	1010
002 Belgique et Luxembourg	1010
003 Pays-Bas	1010
004 République fédérale d'Allemagne	1010
005 Italie	1010
006 Royaume-Uni	1010
007 Irlande	1010
008 Danemark	1010
009 Grèce	1010

### Autres pays d'Europe

024 Islande	1021
025 Iles Féroé	1022
028 Norvège	1021
030 Suède	1021
032 Finlande	1021
036 Suisse	1021
038 Autriche	1021
040 Portugal	1021
042 Espagne	1022
043 Andorre	1022
044 Gibraltar	1022
045 Cité du Vatican	1022
046 Malte	1022
048 Yougoslavie	1022
052 Turquie	1022
056 Union soviétique	1041
058 République démocratique allemande	1041
060 Pologne	1041
062 Tchécoslovaquie	1041
064 Hongrie	1041
066 Roumanie	1041
068 Bulgarie	1041
070 Albanie	1041

## AFRIQUE

### Afrique du Nord

202 Iles Canaries	1038
204 Maroc	1038
205 Ceuta et Melilla	1038
208 Algérie	1038
212 Tunisie	1038
216 Libye	1038
220 Égypte	1038
224 Soudan	1031

### Afrique occidentale

228 Mauritanie	1031
232 Mali	1031
236 Haute-Volta	1031
240 Niger	1031
244 Tchad	1031
247 République du Cap-Vert	1031
248 Sénégal	1031
252 Gambie	1031
257 Guinée-Bissau	1031
260 Guinée	1031
264 Sierra Leone	1031
268 Libéria	1031
272 Côte-d'Ivoire	1031
276 Ghana	1031
280 Togo	1031
284 Bénin	1031
288 Nigeria	1031

### Afrique centrale, orientale et australe

302 Cameroun	1031
306 République Centrafricaine	1031
310 Guinée équatoriale	1031
311 São Tomé et Príncipe	1031
314 Gabon	1031
318 Congo	1031
322 Zaïre	1031
324 Rwanda	1031
328 Burundi	1031
329 Sainte-Hélène et dépendances	1033
330 Angola	1038
334 Éthiopie	1031
338 Djibouti	1031
342 Somalie	1031
346 Kenya	1031
350 Ouganda	1031

352 Tanzanie	1031
355 Seychelles et dépendances	1031
357 Territoire britannique de l'océan Indien	1033
366 Mozambique	1038
370 Madagascar	1031
372 Réunion	1032
373 Maurice	1031
375 Comores	1031
377 Mayotte	1032
378 Zambie	1031
382 Zimbabwe	1031
386 Malawi	1031
390 République d'Afrique du Sud et Namibie	1028
391 Botswana	1031
393 Swaziland	1031
395 Lesotho	1031

## AMÉRIQUE

### Amérique du Nord

400 États-Unis d'Amérique	1023
404 Canada	1023
406 Groenland	1032
408 Saint-Pierre et Miquelon	1032

### Amérique centrale et du Sud

412 Mexique	1038
413 Bermudes	1033
416 Guatemala	1038
421 Belize	1031
424 Honduras	1038
428 El Salvador	1038
432 Nicaragua	1038
436 Costa Rica	1038
442 Panama (y compris l'anc. zone du canal)	1038
448 Cuba	1048
450 Indes occidentales	1033
452 Haïti	1038
453 Bahamas	1031
454 Iles Turks et Caïcos	1033
456 République Dominicaine	1038
457 Iles Vierges des États-Unis	1038
458 Guadeloupe	1032
459 Antigua et Barbude	1031
460 Dominique	1031
462 Martinique	1032
463 Iles Cayman	1033
464 Jamaïque	1031
465 Sainte-Lucie	1031
467 Saint-Vincent	1031
469 La Barbade	1031
472 Trinidad et Tobago	1031
473 Grenada	1031
476 Antilles néerlandaises	1033
480 Colombie	1038
484 Venezuela	1038
488 Guyana	1031
492 Surinam	1031
496 Guyane française	1032
500 Équateur	1038
504 Pérou	1038
508 Brésil	1038
512 Chili	1038
516 Bolivie	1038
520 Paraguay	1038
524 Uruguay	1038
528 Argentine	1038
529 Iles Falkland et dépendances	1033

## ASIE

### Proche et Moyen-Orient

600 Chypre	1038
604 Liban	1038
608 Syrie	1038
612 Irak	1038
616 Iran	1038
624 Israël	1038
628 Jordanie	1038
632 Arabie Saoudite	1038
636 Koweït	1038

640 Bahreïn	1038
644 Qatar	1038
647 Émirats arabes unis	1038
649 Oman	1038
652 Yémen du Nord	1038
656 Yémen du Sud	1038

### Autres pays d'Asie

660 Afghanistan	1038
662 Pakistan	1038
664 Inde	1038
666 Bangladesh	1038
667 Maldives	1038
669 Sri Lanka	1038
672 Népal	1038
675 Bhoutan	1038
676 Birmanie	1038
680 Thaïlande	1038
684 Laos	1038
690 Vietnam	1048
696 Kampuchéa (Cambodge)	1038
700 Indonésie	1038
701 Malaysia	1038
703 Brunei	1033
706 Singapour	1038
708 Philippines	1038
716 Mongolie	1048
720 Chine	1048
724 Corée du Nord	1048
728 Corée du Sud	1038
732 Japon	1028
736 T'ai-wan	1038
740 Hong Kong	1038
743 Macao	1038

## AUSTRALIE, OCÉANIE ET AUTRES TERRITOIRES

800 Australie	1028
801 Papouasie-Nouvelle-Guinée	1031
802 Océanie australienne	1038
803 Nauru	1038
804 Nouvelle-Zélande	1028
806 Iles Salomon	1031
807 Tuvalu	1031
808 Océanie américaine	1038
809 Nouvelle-Calédonie et dépendances	1033
811 Iles Wallis et Futuna	1033
812 Kiribati	1031
813 Iles Pitcairn	1038
814 Océanie néo-zélandaise	1038
815 Fidji	1031
816 Vanuatu	1031
817 Tonga	1031
819 Samoa occidentales	1031
822 Polynésie française	1033
890 Régions polaires	1038

## DIVERS

950 Avitaillement et soutage	1090
958 Pays et territoires non déterminés	1090
977 Pays et territoires non précisés pour des raisons commerciales ou militaires	1090

# Geonomenclatura 1984

## EUROPA

Comunità	Zone		Zone		Zone
001 Francia	1010	352 Tanzania	1031	640 Bahrein	1038
002 Belgio e Lussemburgo	1010	355 Seychelles e dipendenze	1031	644 Qatar	1038
003 Paesi Bassi	1010	357 Territorio britannico dell'Oceano Indiano	1033	647 Emirati arabi uniti	1038
004 Repubblica federale di Germania	1010			649 Oman	1038
005 Italia	1010	366 Mozambico	1038	652 Yemen del Nord	1038
006 Regno Unito	1010	370 Madagascar	1031	656 Yemen del Sud	1038
007 Irlanda	1010	372 Riunione	1032		
008 Danimarca	1010	373 Maurizio	1031	<b>Altri paesi d'Asia</b>	
009 Grecia	1010	375 Comore	1031	660 Afghanistan	1038
		377 Mayotte	1032	662 Pakistan	1038
<b>Altri paesi d'Europa</b>		378 Zambia	1031	664 India	1038
024 Islanda	1021	382 Zimbabwe	1031	666 Bangladesh	1038
025 Isole Feroë	1022	386 Malawi	1031	667 Maldive	1038
028 Norvegia	1021	390 Repubblica del Sudafrica e Namibia	1028	669 Sri Lanka	1038
030 Svezia	1021	391 Botswana	1031	672 Nepal	1038
032 Finlandia	1021	393 Swaziland	1031	675 Bhutan	1038
036 Svizzera	1021	395 Lesotho	1031	676 Birmania	1038
038 Austria	1021			680 Thailandia	1038
040 Portogallo	1021	<b>AMERICA</b>		684 Laos	1038
042 Spagna	1022	<b>America settentrionale</b>		690 Vietnam	1048
043 Andorra	1022	400 Stati Uniti d'America	1023	696 Campucea (Cambogia)	1038
044 Gibilterra	1022	404 Canada	1023	700 Indonesia	1038
045 Città del Vaticano	1022	406 Groenlandia	1032	701 Malaysia	1038
046 Malta	1022	408 Saint-Pierre e Miquelon	1032	703 Brunei	1033
048 Jugoslavia	1022			706 Singapore	1038
052 Turchia	1022	<b>America centrale e del sud</b>		708 Philippine	1038
056 Unione Sovietica	1041	412 Messico	1038	716 Mongolia	1048
058 Repubblica democratica tedesca	1041	413 Bermude	1033	720 Cina	1048
060 Polonia	1041	416 Guatemala	1038	724 Corea del Nord	1048
062 Cecoslovacchia	1041	421 Belize	1031	728 Corea del Sud	1038
064 Ungheria	1041	424 Honduras	1038	732 Giappone	1028
066 Romania	1041	428 El Salvador	1038	736 Taiwan	1038
068 Bulgaria	1041	432 Nicaragua	1038	740 Hong Kong	1038
070 Albania	1041	436 Costanica	1038	743 Macao	1038
		442 Panama (compresa l'ex Zona del Canale)	1038		
<b>AFRICA</b>		448 Cuba	1048	<b>AUSTRALIA, OCEANIA ED ALTRI TERRITORI</b>	
<b>Africa settentrionale</b>		450 Indie occidentali	1033	800 Australia	1028
202 Isole Canarie	1038	452 Haiti	1038	801 Papuaia-Nuova Guinea	1031
204 Marocco	1038	453 Bahamas	1031	802 Oceania australiana	1038
205 Ceuta e Melilla	1038	454 Isole Turks e Caicos	1033	803 Nauru	1038
208 Algeria	1038	456 Repubblica Dominicana	1038	804 Nuova Zelanda	1028
212 Tunisia	1038	457 Isole Vergini degli Stati Uniti	1038	806 Isole Salomone	1031
216 Libia	1038	458 Guadalupa	1032	807 Tuvalu	1031
220 Egitto	1038	459 Antigua e Barbuda	1031	808 Oceania americana	1038
224 Sudan	1031	460 Dominica	1031	809 Nuova Caledonia e dipendenze	1033
		462 Martinica	1032	811 Isole Wallis e Futuna	1033
<b>Africa occidentale</b>		463 Isole Cayman	1033	812 Kiribati	1031
228 Mauritania	1031	464 Giamaica	1031	813 Isole Pitcairn	1038
232 Mali	1031	465 Santa Lucia	1031	814 Oceania neozelandese	1038
236 Alto Volta	1031	467 San Vincenzo	1031	815 Figi	1031
240 Niger	1031	469 Barbados	1031	816 Vanuatu	1031
244 Ciad	1031	472 Trinidad e Tobago	1031	817 Tonga	1031
247 Repubblica del Capo Verde	1031	473 Grenada	1031	819 Samoa occidentali	1031
248 Senegal	1031	476 Antille olandesi	1033	822 Polinesia francese	1033
252 Gambia	1031	480 Colombia	1038	890 Regioni polari	1038
257 Guinea-Bissau	1031	484 Venezuela	1038		
260 Guinea	1031	488 Guyana	1031	<b>DIVERSI</b>	
264 Sierra Leone	1031	492 Suriname	1031	950 Provviste e dotazioni di bordo	1090
268 Liberia	1031	496 Guyana francese	1032	958 Paesi e territori non determinati	1090
272 Costa d'Avorio	1031	500 Ecuador	1038	977 Paesi e territori non precisati per ragioni commerciali o militari	1090
276 Ghana	1031	504 Perù	1038		
280 Togo	1031	508 Brasile	1038		
284 Benin	1031	512 Cile	1038		
288 Nigeria	1031	516 Bolivia	1038		
		520 Paraguay	1038		
<b>Africa centrale, orientale e meridionale</b>		524 Uruguay	1038		
302 Camerun	1031	528 Argentina	1038		
306 Repubblica Centrafricana	1031	529 Isole Falkland e dipendenze	1033		
310 Guinea equatoriale	1031				
311 São Tomé e Príncipe	1031	<b>ASIA</b>			
314 Gabon	1031	<b>Vicino e Medio Oriente</b>			
318 Congo	1031	600 Cipro	1038		
322 Zaire	1031	604 Libano	1038		
324 Ruanda	1031	608 Siria	1038		
328 Burundi	1031	612 Irak	1038		
329 Sant'Elena e dipendenze	1033	616 Iran	1038		
330 Angola	1038	624 Israele	1038		
334 Etiopia	1031	628 Giordania	1038		
338 Gibuti	1031	632 Arabia Saudita	1038		
342 Somalia	1031	636 Kuwait	1038		
346 Kenia	1031				
350 Uganda	1031				

# Geonomenclatuur 1984

## EUROPA

### Gemeenschap

	Zone
001 Frankrijk	1010
002 België en Luxemburg	1010
003 Nederland	1010
004 Bondsrepubliek Duitsland	1010
005 Italië	1010
006 Verenigd Koninkrijk	1010
007 Ierland	1010
008 Denemarken	1010
009 Griekenland	1010

### Overige Europese Landen

024 IJsland	1021
025 Faeröer	1022
028 Noorwegen	1021
030 Zweden	1021
032 Finland	1021
036 Zwitserland	1021
038 Oostenrijk	1021
040 Portugal	1021
042 Spanje	1022
043 Andorra	1022
044 Gibraltar	1022
045 Vaticaanstad	1022
046 Malta	1022
048 Joegoslavië	1022
052 Turkije	1022
056 Sowjetunie	1041
058 Duitse Democratische Republiek	1041
060 Polen	1041
062 Tsjechoslowakije	1041
064 Hongarije	1041
066 Roemenië	1041
068 Bulgarije	1041
070 Albanië	1041

## AFRIKA

### Noord-Afrika

202 Canarische eilanden	1038
204 Marokko	1038
205 Ceuta en Melilla	1038
208 Algerije	1038
212 Tunesië	1038
216 Libië	1038
220 Egypte	1038
224 Soedan	1031

### West-Afrika

228 Mauretanië	1031
232 Mali	1031
236 Opper-Volta	1031
240 Niger	1031
244 Tsjaad	1031
247 Kaapverdische Republiek	1031
248 Senegal	1031
252 Gambia	1031
257 Guinee-Bissau	1031
260 Guinea	1031
264 Sierra Leone	1031
268 Liberia	1031
272 Ivoorkust	1031
276 Ghana	1031
280 Togo	1031
284 Benin	1031
288 Nigeria	1031

### Centraal-, Oost- en Zuid-Afrika

302 Kameroen	1031
306 Centraalafrikaanse Republiek	1031
310 Equatoriaal Guinea	1031
311 São Tome en Principe	1031
314 Gaboen	1031
318 Kongo	1031
322 Zaïre	1031
324 Rwanda	1031
328 Boeroendi	1031
329 St. Helena en onderhorigheden	1033
330 Angola	1038
334 Ethiopië	1031
338 Djibouti	1031
342 Somalia	1031
346 Kenia	1031
350 Oeganda	1031

	Zone
352 Tanzania	1031
355 Seychellen en onderhorigheden	1031
357 Brits gebied in de Indische Oceaan	1033
366 Mozambique	1038
370 Madagascar	1031
372 Réunion	1032
373 Mauritius	1031
375 Comoren	1031
377 Mayotte	1032
378 Zambia	1031
382 Zimbabwe (voormalig Rhodesië)	1038
386 Malawi	1031
390 Republiek Zuid-Afrika en Namibië	1028
391 Botswana	1031
393 Swaziland	1031
395 Lesotho	1031

## AMERIKA

### Noord-Amerika

400 Verenigde Staten van Amerika	1023
404 Canada	1023
406 Groenland	1032
408 St. Pierre en Miquelon	1032

### Midden- en Zuid-Amerika

412 Mexico	1038
413 Bermuda	1033
416 Guatemala	1038
421 Belize	1038
424 Honduras	1038
428 El Salvador	1038
432 Nicaragua	1038
436 Costa Rica	1038
442 Panama (M.i.v. de voormalige Kanaalzone)	1038

448 Cuba	1048
451 West-Indië	1033
452 Haïti	1038
453 Bahamas	1031
454 Turks- en Caicos-eilanden	1033
456 Dominicaanse Republiek	1038
457 Maagdeneilanden behorende tot de Verenigde Staten	1038
458 Guadeloupe	1032
459 Antigua en Barbuda	1031
460 Dominica	1031
462 Martinique	1032
463 Cayman-eilanden	1033
464 Jamaica	1031
465 St. Lucia	1031
467 St. Vincent	1031
469 Barbados	1031
472 Trinidad en Tobago	1031
473 Grenada	1031
476 Nederlandse Antillen	1033
480 Columbia	1038
484 Venezuela	1038
488 Guyana	1031
492 Suriname	1031
496 Frans-Guyana	1032
500 Ecuador	1038
504 Peru	1038
508 Brazilië	1038
512 Chili	1038
516 Bolivia	1038
520 Paraguay	1038
524 Uruguay	1038
528 Argentinië	1038
529 Falklandeilanden en onderhorigheden	1033

## AZIË

### Nabije en Midden-Oosten

600 Cyprus	1038
604 Libanon	1038
608 Syrië	1038
612 Irak	1038
616 Iran	1038
624 Israël	1038
628 Jordanië	1038
632 Saoedi-Arabië	1038
636 Koeweit	1038

	Zone
640 Bahrein	1031
644 Katar	1038
647 Verenigde Arabische Emiraten	1038
649 Oman	1038
652 Noord-Jemen	1038
656 Zuid-Jemen	1038

### Overige Aziatische landen

660 Afghanistan	1038
662 Pakistan	1038
664 India	1038
666 Bangla Desh	1038
667 Malediven	1038
669 Sri Lanka	1038
672 Nepal	1038
675 Bhoetan	1038
676 Birma	1038
680 Thailand	1038
684 Laos	1038
690 Vietnam	1048
696 Kampoetsjea (Kambodja)	1038
700 Indonesië	1038
701 Maleisië	1038
703 Brunei	1033
706 Singapore	1038
708 Filippijnen	1038
716 Mongolië	1048
720 China	1048
724 Noord-Korea	1048
728 Zuid-Korea	1038
732 Japan	1028
736 Taiwan	1038
740 Hong Kong	1038
743 Macao	1038

## AUSTRALIË, OCEANIË EN OVERIGE GEBIEDEN

800 Australië	1028
801 Papoea Nieuw-Guinea	1031
802 Australisch Oceanië	1038
803 Nauroe	1038
804 Nieuw-Zeeland	1028
806 Salomonseilanden	1031
807 Tuvalu	1031
808 Amerikaans Oceanië	1038
809 Nieuw-Caledonië en onderhorigheden	1033
811 Wallis- en Futuna-eilanden	1033
812 Kiribati	1031
813 Pitcairn-eilanden	1038
814 Nieuwzeelands Oceanië	1038
815 Fidzji-eilanden	1031
816 Vanuatu (voorm. Nieuwe Hebriden)	1031
817 Tonga	1031
819 West-Samoa	1031
822 Frans Polynesië	1033
890 Poolgebieden	1038

## OVERIGE

950 Boordprovisie en -benodigheden alsmede bunkermateriaal	1090
958 Niet nader bepaalde landen en gebieden	1090
977 Om commerciële of militaire redenen niet nader aangegeven landen en gebieden	1090



## Økonomiske zoner

<b>Grand total</b>		<b>USA and Canada</b>		<b>TOM</b>	
Samtlige handelspartnere	1000	Amerikas Forenede Stater og Canada	1023	Oversøiske områder, associeret med EF	1033
<b>Intra-EC (EUR 10)</b>		<b>Others Class 1</b>		<b>Others Class 2</b>	
EF-medlemsstaterne	1010	Andre industrialiserede vestlige tredjelande	1028	Andre udviklingslande	1038
<b>Extra-EC (EUR 10)</b>		<b>Class 2</b>		<b>Class 3</b>	
Samtlige lande minus EF-medlemsstaterne	1011	Udviklingslande	1030	Statshandelslande	1040
<b>Class 1</b>		<b>ACP</b>		<b>Eastern Europe</b>	
Industrialiserede vestlige tredjelande	1020	Staterne i Afrika, Vestindien og Stillehavet - Lomé-konventionen	1031	Europæiske statshandelslande	1041
<b>EFTA</b>		<b>DOM</b>		<b>Other Class 3</b>	
Europæiske Frihandelsområde	1021	Oversøiske landsdele af EF	1032	Andre statshandelslande	1048
<b>Oth. West. Europe</b>				<b>Miscellaneous</b>	
Andre vesteuropæiske lande	1022			I øvrigt	1090

## Wirtschaftsräume

<b>Grand total</b>		<b>USA and Canada</b>		<b>TOM</b>	
Insgesamt der Partnerländer	1000	Vereinigte Staaten von Amerika und Kanada	1023	Assoziierte überseeische Gebiete der EG	1033
<b>Intra-EC (EUR 10)</b>		<b>Others Class 1</b>		<b>Others Class 2</b>	
Mitgliedstaaten der EG	1010	Andere industrialisierte westliche Drittländer	1028	Andere Entwicklungsländer	1038
<b>Extra-EC (EUR 10)</b>		<b>Class 2</b>		<b>Class 3</b>	
Insgesamt ausschl. der EG-Mitgliedstaaten	1011	Entwicklungsländer	1030	Statshandelsländer	1040
<b>Class 1</b>		<b>ACP</b>		<b>Eastern Europe</b>	
Industrialisierte westliche Drittländer	1020	Länder Afrikas, der Karibik und des Pazifiks - Abkommen von Lomé	1031	Europäische Staatshandelsländer	1041
<b>EFTA</b>		<b>DOM</b>		<b>Others Class 3</b>	
Europäische Freihandelsvereinigung	1021	Überseeische Departements der EG	1032	Andere Staatshandelsländer	1048
<b>Oth. West. Europe</b>				<b>Miscellaneous</b>	
Andere westeuropäische Länder	1022			Verschiedenes	1090

## Οικονομικές Ζώνες

<b>Grand total</b>		<b>USA and Canada</b>		<b>TOM</b>	
Γενικό σύνολο	1000	Ήνωμένες Πολιτείες της Αμερικής και Καναδάς	1023	Υπερπόντια έδαφη των Κρατών-μελών της Κοινότητας	1033
<b>Intra-EC (EUR 10)</b>		<b>Others Class 1</b>		<b>Others Class 2</b>	
Κράτη-μέλη της Κοινότητας	1010	Λοιπές έκβιομνησιασμένες Δυτικές τρίτες χώρες	1028	Λοιπές αναπτυσσόμενες χώρες	1038
<b>Extra-EC (EUR 10)</b>		<b>Class 2</b>		<b>Class 3</b>	
Γενικό σύνολο εκτός των Κρατών-μελών της Κοινότητας και των Διαφόρων χωρών μη άλλαχου ταξινομημένων	1011	Αναπτυσσόμενες χώρες	1030	Χώρες με Κρατικό Έμπόριο	1040
<b>Class 1</b>		<b>ACP</b>		<b>Eastern Europe</b>	
Έκβιομνησιασμένες Δυτικές τρίτες χώρες	1020	Χώρες της Αφρικής της Καραϊβικής και του Ειρηνικού Όκεανού-Σύμβαση LOME	1031	Ευρωπαϊκές Χώρες με κρατικό Έμπόριο	1041
<b>EFTA</b>		<b>DOM</b>		<b>Others Class 3</b>	
Ευρωπαϊκή Ζώνη Ήλευθέρων Συναλλαγών	1021	Υπερπόντιες κτήσεις των Κρατών-μελών της Κοινότητας	1032	Λοιπές Χώρες με Κρατικό Έμπόριο	1048
<b>Oth. West. Europe</b>				<b>Miscellaneous</b>	
Λοιπές Δυτικές Ευρωπαϊκές χώρες	1022			Διάφορες μη άλλαχου ταξινομημένες χώρες (προαιρετική Ταξινόμηση)	1090

## Economics zones

<b>Grand total</b>		<b>USA and Canada</b>		<b>TOM</b>	
Grand total of partner countries	1000	United States of America and Canada	1023	Overseas territories affiliated to the EC	1033
<b>Intra-EC (EUR 10)</b>		<b>Others Class 1</b>		<b>Others Class 2</b>	
Member States of the EC	1010	Other Western industrialized third countries	1028	Other developing countries	1038
<b>Extra-EC (EUR 10)</b>		<b>Class 2</b>		<b>Class 3</b>	
Grand total less Member States	1011	Developing countries	1030	Countries with State-trade	1040
<b>Class 1</b>		<b>ACP</b>		<b>Eastern Europe</b>	
Western industrialized third countries	1020	Countries of Africa, the Caribbean and the Pacific - Lomé Convention	1031	European countries with State-trade	1041
<b>EFTA</b>		<b>DOM</b>		<b>Others Class 3</b>	
European Free Trade Area	1021	Overseas administrative areas of the EC	1032	Other countries with State-trade	1048
<b>Oth. West. Europe</b>				<b>Miscellaneous</b>	
Other Western European countries	1022			Miscellaneous	1090

## Zones économiques

Monde		USA et Canada		TOM	
Total général des pays partenaires	1000	États-Unis d'Amérique et Canada	1023	Territoires d'Outre-Mer associés à la CE	1033
<b>Intra-CE (EUR 10)</b>		<b>Aut. Classe 1</b>		<b>Aut. Classe 2</b>	
États membres de la CE	1010	Autres pays tiers industrialisés occidentaux	1028	Autres pays en voie de développement	1038
<b>Extra-CE (EUR 10)</b>		<b>Classe 2</b>		<b>Classe 3</b>	
Total général moins les États membres de la CE	1011	Pays en voie de développement	1030	Pays à commerce d'État	1040
<b>Classe 1</b>		<b>ACP</b>		<b>Europe orientale</b>	
Pays tiers industrialisés occidentaux	1020	Pays d'Afrique, des Caraïbes et du Pacifique - Convention de Lomé	1031	Pays européens à commerce d'État	1041
<b>AELE</b>		<b>DOM</b>		<b>Aut. Classe 3</b>	
Association Européenne de Libre-Échange	1021	Départements d'Outre-Mer de la CE	1032	Autres pays à commerce d'État	1048
<b>Aut. Eur. occid.</b>				<b>Divers non classé</b>	
Autres pays de l'Europe occidentale	1022			Divers n.d.a.	1090

## Zone economica

Monde		USA e Canada		TOM	
Totale generale dei paesi partner	1000	Stati Uniti d'America e Canada	1023	Territori d'Oltremare associati alla CE	1033
<b>Intra-CE (EUR 10)</b>		<b>Aut. Classe 1</b>		<b>Aut. Classe 2</b>	
Stati membri della CE	1010	Altri paesi terzi occidentali industrializzati	1028	Altri paesi in via di sviluppo	1038
<b>Extra-CE (EUR 10)</b>		<b>Classe 2</b>		<b>Classe 3</b>	
Totale generale meno gli Stati membri della CE	1011	Paesi in via di sviluppo	1030	Paesi a commercio di Stato	1040
<b>Classe 1</b>		<b>ACP</b>		<b>Europe orientale</b>	
Paesi terzi occidentali industrializzati	1020	Paesi d'Africa, dei Caraibi e del Pacifico - Convenzione di Lomé	1031	Paesi europei a commercio di Stato	1041
<b>AELE</b>		<b>DOM</b>		<b>Aut. Classe 3</b>	
Associazione Europea di Libero Scambio	1021	Dipartimenti d'Oltremare della CE	1032	Altri paesi a commercio di Stato	1048
<b>Aut. Eur. occid.</b>				<b>Divers non classé</b>	
Altri paesi dell'Europa occidentale	1022			Diversi n.n.a.	1090

## Economische zones

Monde		USA et Canada		TOM	
Algemeen totaal van partnerlanden	1000	Verenigde Staten van Amerika en Canada	1023	Gebieden overzee geassocieerd met de EG	1033
<b>Intra-CE (EUR 10)</b>		<b>Aut. Classe 1</b>		<b>Aut. Classe 2</b>	
Lid-Statens van de EG	1010	Anderen geïndustrialiseerde westerse derde landen	1028	Anderen ontwikkelingslanden	1038
<b>Extra-CE (EUR 10)</b>		<b>Classe 2</b>		<b>Classe 3</b>	
Algemeen totaal min de Lid-Statens van de EG	1011	Ontwikkelingslanden	1030	Staatshandellanden	1040
<b>Classe 1</b>		<b>ACP</b>		<b>Europe orientale</b>	
Geïndustrialiseerde westerse derde landen	1020	Landen in Afrika, het Caraïbisch gebied en de Stille Oceaan - Overeenkomst van Lomé	1031	Europese Staatshandellanden	1041
<b>AELE</b>		<b>DOM</b>		<b>Aut. Classe 3</b>	
Europese Vrijhandelsassociatie	1021	Departementen overzee van de EG	1032	Anderen Staatshandellanden	1048
<b>Aut. Eur. occid.</b>				<b>Divers non classé</b>	
Anderen Westeuropese landen	1022			Overige, n.a.g.	1090

<b>Supplémentaire økonomiske zoner</b>	<b>Supplementary economic zones</b>	<b>Zone economiche supplementari</b>
<b>Zusätzliche Wirtschaftsräume</b>	<b>Zones économiques supplémentaires</b>	<b>Supplementaire economische zones</b>
<b>Συμπληρωματικές οικονομικές ζώνες</b>		

<b>OECD</b>	001 + 002 + 003 + 004 + 005 + 006 + 007 + 008 288 + 314 024 + 025 + 028 + 030 + 032 + 036 + 038 + 040 + 042 + 045 + 048 + 052 + 202 + 205 + 400 + 404 + 406 + 732 + 800 + 803 + 804 + 819
<b>Mediterranean Basin</b> <b>Bassin méditerranéen</b>	040 + 042 + 044 + 046 + 048 + 052 + 070 + 202 + 204 + 205 + 208 + 212 + 216 + 220 + 600 + 604 + 608 + 624 + 628
<b>OPEC countries</b> <b>Pays OPEP</b>	208 + 216 + 288 + 314 + 484 + 500 + 612 + 616 + 632 + 636 + 644 + 647 + 700
<b>Latin America</b> <b>Amérique latine</b>	412 + 416 + 424 + 428 + 432 + 436 + 442 + 452 + 456 + 480 + 484 + 500 + 504 + 508 + 512 + 516 + 520 + 524 + 528
<b>ASEAN countries</b> <b>Pays de l'ANASE</b>	680 + 700 + 701 + 706 + 708

**COMMUNITY - COMMUNAUTE (S)**

Deutschland		Statistisches Bundesamt, Wiesbaden
France		Direction Générale des Douanes et Droits Indirects, Paris
Italia		Istituto Centrale di Statistica, Roma
Nederland		Centraal bureau voor de statistiek, Heerlen
Belg.-Luxbg.		Institut National de Statistique, Bruxelles
United Kingdom		HM Customs and Excise, Statistical Office, Southend-on-Sea
Ireland	▶ General trade through 1978 Commerçe général jusqu'à fin 1978	Central Statistics Office, Dublin
Danmark		Danmarks Statistik, København
Ἑλλάς		Office National de Statistique de Grèce, Athènes

**OTHER COUNTRIES - AUTRES PAYS**

Iceland - Islande (S)			
Norway - Norvège (G)			
Sweden - Suède (G)			
Finland - Finlande (G)			
Switzerland - Suisse (S)			
Austria - Autriche (S)			
Portugal (S)		▶	OECD, Statistics of foreign trade, monthly bulletin, Serie A
Spain - Espagne (S)			OCDE, Statistiques du commerce extérieur, bulletin mensuel, série A
Yugoslavia - Yougoslavie (S)			
United States - Etats-Unis (G)			
Canada (G)			
Australia - Australie (G)			
Turkey - Turquie (S)			Délégation Permanente de Turquie auprès de la CEE, Bruxelles
Poland - Pologne (G)			Biuletyn Statystyczny, GŁÓWNY URZĄD STATYSTYCZNY, Warszawa
Czechoslovakia - Tchécoslovaquie (G)			Statistické Přehledy, Federální statistický úrad, Praha-Karlín
Rep. of South Africa - Rép. d'Afrique du Sud (G)		International Monetary Fund, Direction of Trade	
Israel - Israël (S)		Central Bureau of Statistics, Jerusalem	
Japan - Japon (G)		Japan exports & imports, published by Japan Tariff Association	
Taiwan - T'ai-wan (S)		Monthly Statistics of exports and imports, The Republic of China, Department of Statistics, Ministry of Finance	
Hong-Kong (G)		International Monetary Fund, Direction of Trade	

## Klassifikation af Eurostats publikationer

- 1. Almene statistikker (gråt omslag)**
  1. Almen statistik
  2. Almen regionalstatistik
  3. Statistik over tredjelande
- 2. Nationalregnskaber, finanser og betalingsbalancer (violet omslag)**
  1. Nationalregnskaber
  2. Konti for sektorer
  3. Konti for brancher
  4. Penge- og finansstatistik
  5. Regionalregnskaber og -finansstatistik
  6. Betalingsbalancer
  7. Priser
- 3. Befolkning og sociale forhold (gult omslag)**
  1. Befolkning
  2. Sociale forhold
  3. Uddannelse
  4. B beskæftigelse
  5. Socialsikring
  6. Lønninger og indkomster
- 4. Industri og tjenesteydelser (blåt omslag)**
  1. Industri, almen
  2. Energi
  3. Jern og stål
  4. Transport og tjenesteydelser
- 5. Landbrug, skovbrug og fiskeri (grønt omslag)**
  1. Landbrug, almen
  2. Landbrug, produktion og balancer
  3. Landbrugspriser
  4. Landbrugsregnskaber
  5. Landbrugsstrukturer
  6. Skovbrug
  7. Fiskeri
- 6. Udenrigshandel (rødt omslag)**
  1. Nomenklatur
  2. Fællesskabets udenrigshandel, almen
  3. Samhandelen med udviklingslandene
- 9. Diverse statistikker (brunt omslag)**
  1. Diverse statistikker
  2. Diverse meddelelser

## Gliederung der Veröffentlichungen des Eurostat

- 1. Allgemeine Statistik (grauer Umschlag)**
  1. Allgemeine Statistik
  2. Allgemeine Regionalstatistik
  3. Statistik der Drittländer
- 2. Volkswirtschaftliche Gesamtrechnungen, Finanzen und Zahlungsbilanzen (violetter Umschlag)**
  1. Volkswirtschaftliche Gesamtrechnungen
  2. Konten der Sektoren
  3. Konten nach Produktionsbereichen
  4. Geld und Finanzen
  5. Regionalkonten und Finanzen
  6. Zahlungsbilanzen
  7. Preise
- 3. Bevölkerung und soziale Bedingungen (gelber Umschlag)**
  1. Bevölkerung
  2. Soziale Bedingungen
  3. Bildung und Ausbildung
  4. Beschäftigung
  5. Sozialschutz
  6. Löhne und Einkommen
- 4. Industrie und Dienstleistungen (blauer Umschlag)**
  1. Industrie: Allgemeines
  2. Energie
  3. Eisen- und Stahlindustrie
  4. Verkehr und Dienstleistungen
- 5. Land- und Forstwirtschaft, Fischerei (grüner Umschlag)**
  1. Landwirtschaft: Allgemeines
  2. Landwirtschaft: Erzeugung und Bilanzen
  3. Landwirtschaft: Preise
  4. Landwirtschaft: Gesamtrechnungen
  5. Landwirtschaft: Struktur
  6. Forstwirtschaft
  7. Fischerei
- 6. Außenhandel (roter Umschlag)**
  1. Systematiken
  2. Außenhandel der Gemeinschaft: Allgemeines
  3. Außenhandel mit Entwicklungsländern
- 9. Verschiedenes (brauner Umschlag)**
  1. Verschiedene Statistiken
  2. Verschiedene Mitteilungen

## Ταξινόμηση των δημοσιεύσεων του Eurostat

- 1. Γενικές στατιστικές (φοιό εξώφυλλο)**
  1. Γενικές στατιστικές
  2. Γενικές περιφερειακές στατιστικές
  3. Στατιστικές των τρίτων χωρών
- 2. Εθνικοί λογαριασμοί, δημοσιονομικά και ισοζύγιο πληρωμών (ιόχρου εξώφυλλο)**
  1. Εθνικοί λογαριασμοί
  2. Λογαριασμοί κατά τομέο
  3. Λογαριασμοί κατά κλάδο
  4. Νόμισμα και δημοσιονομικά
  5. Περιφερειακοί λογαριασμοί και δημοσιονομικά
  6. Ισοζύγιο πληρωμών
  7. Τιμές
- 3. Πληθυσμός και κοινωνικές συνθήκες (κίτρινο εξώφυλλο)**
  1. Πληθυσμός
  2. Κοινωνικές συνθήκες
  3. Παιδείο και επαγγελματική εκπαίδευση
  4. Απασχόληση
  5. Κοινωνική προστασία
  6. Μισθοί και εισοδήματα
- 4. Βιομηχανία και υπηρεσίες (κυανό εξώφυλλο)**
  1. Βιομηχανία, γενικό
  2. Ενέργεια
  3. Σιδηρουργία
  4. Μεταφορές και υπηρεσίες
- 5. Γεωργία, δάση και αλιεία (πράσινο εξώφυλλο)**
  1. Γεωργία, γενικά
  2. Γεωργία, παραγωγή και οπλογισμοί
  3. Γεωργία, τιμές
  4. Γεωργία, λογαριασμοί
  5. Γεωργία, δομή
  6. Δάση
  7. Αλιεία
- 6. Εξωτερικό εμπόριο (κόκκινο εξώφυλλο)**
  1. Ονοματολογία
  2. Ανταλλαγές της Κοινότητας, γενικά
  3. Ανταλλαγές με τις χώρες υπό ονόπτυση
- 9. Διάφορο (καφέ εξώφυλλο)**
  1. Διάφορες στατιστικές
  2. Διάφορες πληροφορίες

## Classification of Eurostat publications

- 1. General statistics (grey covers)**
  1. General statistics
  2. Regional general statistics
  3. Third-country statistics
- 2. National accounts, finance and balance of payments (violet covers)**
  1. National accounts
  2. Accounts of sectors
  3. Accounts of branches
  4. Money and finance
  5. Regional accounts and finance
  6. Balance of payments
  7. Prices
- 3. Population and social conditions (yellow covers)**
  1. Population
  2. Social conditions
  3. Education and training
  4. Employment
  5. Social protection
  6. Wages and incomes
- 4. Industry and services (blue covers)**
  1. Industry, general
  2. Energy
  3. Iron and steel
  4. Transport and services
- 5. Agriculture, forestry and fisheries (green covers)**
  1. Agriculture, general
  2. Agriculture, production and balances
  3. Agriculture, prices
  4. Agriculture, accounts
  5. Agriculture, structure
  6. Forestry
  7. Fisheries
- 6. Foreign trade (red covers)**
  1. Nomenclature
  2. Community trade, general
  3. Trade with developing countries
- 9. Miscellaneous (brown covers)**
  1. Miscellaneous statistics
  2. Miscellaneous information

---

**Classification  
des publications  
de l'Eurostat**

1. **Statistiques générales** (couverture grise)
    1. Statistiques générales
    2. Statistiques régionales générales
    3. Statistiques des pays tiers
  2. **Comptes nationaux, finances et balances des paiements** (couverture violette)
    1. Comptes nationaux
    2. Comptes des secteurs
    3. Comptes des branches
    4. Monnaie et finances
    5. Comptes et finances régionaux
    6. Balances des paiements
    7. Prix
  3. **Population et conditions sociales** (couverture jaune)
    1. Population
    2. Conditions sociales
    3. Éducation et formation
    4. Emploi
    5. Protection sociale
    6. Salaires et revenus
  4. **Industrie et services** (couverture bleue)
    1. Industrie, générale
    2. Énergie
    3. Sidérurgie
    4. Transports et services
  5. **Agriculture, forêts et pêche** (couverture verte)
    1. Agriculture, générale
    2. Agriculture, production et bilans
    3. Agriculture, prix
    4. Agriculture, comptes
    5. Agriculture, structure
    6. Forêts
    7. Pêche
  6. **Commerce extérieur** (couverture rouge)
    1. Nomenclature
    2. Échanges de la Communauté, général
    3. Échanges avec les pays en voie de développement
  9. **Divers** (couverture brune)
    1. Statistiques diverses
    2. Informations diverses
- 

**Classificazione  
delle pubblicazioni  
dell'Eurostat**

1. **Statistiche generali** (copertina grigia)
    1. Statistiche generali
    2. Statistiche regionali generali
    3. Statistiche dei paesi terzi
  2. **Conti nazionali, finanze e bilancia dei pagamenti** (copertina viola)
    1. Conti nazionali
    2. Conti dei settori
    3. Conti per branca
    4. Statistiche monetarie e finanziarie
    5. Conti e finanze regionali
    6. Bilancia dei pagamenti
    7. Prezzi
  3. **Popolazione e condizioni sociali** (copertina gialla)
    1. Popolazione
    2. Condizioni sociali
    3. Educazione e formazione
    4. Occupazione
    5. Protezione sociale
    6. Salari e redditi
  4. **Industria e servizi** (copertina azzurra)
    1. Industria, generale
    2. Energia
    3. Siderurgia
    4. Trasporti e servizi
  5. **Agricoltura, foreste e pesca** (copertina verde)
    1. Agricoltura in generale
    2. Agricoltura, produzione e bilanci
    3. Agricoltura, prezzi
    4. Agricoltura, conti
    5. Agricoltura, strutture
    6. Foreste
    7. Pesca
  6. **Commercio estero** (copertina rossa)
    1. Nomenclatura
    2. Scambi della Comunità in generale
    3. Scambi con i paesi in via di sviluppo
  9. **Statistiche varie** (copertina marrone)
    1. Statistiche varie
    2. Informazioni varie
- 

**Classificatie van  
de publikaties  
van Eurostat**

1. **Algemene statistiek** (grijze omslag)
    1. Algemene statistiek
    2. Algemene regionale statistiek
    3. Statistiek van derde landen
  2. **Nationale rekeningen, financiën en betalingsbalansen** (paarse omslag)
    1. Nationale rekeningen
    2. Rekeningen van de sectoren
    3. Rekeningen van de branches
    4. Geld en financiën
    5. Regionale rekeningen en financiën
    6. Betalingsbalans
    7. Prijzen
  3. **Bevolking en sociale voorwaarden** (gele omslag)
    1. Bevolking
    2. Sociale omstandigheden
    3. Opleiding en vorming
    4. Werkgelegenheid
    5. Sociale voorzieningen
    6. Lonen en inkomens
  4. **Industrie en dienstverleningen** (blauwe omslag)
    1. Algemene industrie
    2. Energie
    3. IJzer- en staalindustrie
    4. Vervoer en dienstverlening
  5. **Landbouw, bosbouw en visserij** (groene omslag)
    1. Landbouw: Algemeen
    2. Landbouw: Productie en balansen
    3. Landbouw: Prijzen
    4. Landbouw: Rekeningen
    5. Landbouw: Structuur
    6. Bosbouw
    7. Visserij
  6. **Buitenlandse handel** (rode omslag)
    1. Nomenclatuur
    2. Handel van de Gemeenschap: Algemeen
    3. Handel met de ontwikkelingslanden
  9. **Diverse statistieken** (bruine omslag)
    1. Diverse statistieken
    2. Diverse mededelingen
-



Salg og abonnement · Verkauf und Abonnement · Πωλήσεις και συνδρομές · Sales and subscriptions  
Vente et abonnements · Vendita e abbonamenti · Verkoop en abonnementen

---

BELGIQUE / BELGIË

---

**Moniteur belge / Belgisch Staatsblad**

Rue de Louvain 40-42 / Leuvensestraat 40-42  
1000 Bruxelles / 1000 Brussel  
Tél. 512 00 26  
CCP/Postrekening 000-2005502-27

Sous-dépôts / Agentschappen:

**Librairie européenne /  
Europese Boekhandel**

Rue de la Loi 244 / Wetstraat 244  
1040 Bruxelles / 1040 Brussel

**CREDOC**

Rue de la Montagne 34 / Bergstraat 34  
Bte 11 / Bus 11  
1000 Bruxelles / 1000 Brussel

---

DANMARK

---

**Schultz Forlag**

Møntergade 21  
1116 København K  
Tlf: (01) 12 11 95  
Girokonto 200 11 95

---

BR DEUTSCHLAND

---

**Verlag Bundesanzeiger**

Breite Straße  
Postfach 10 80 06  
5000 Köln 1  
Tel. (02 21) 20 29-0  
Fernschreiber:  
ANZEIGER BONN 8 882 595

---

GREECE

---

**G.C. Eleftheroudakis SA**

International Bookstore  
4 Nikis Street  
Athens (126)  
Tel. 322 63 23  
Telex 219410 ELEF

Sub-agent for Northern Greece:

**Molho's Bookstore**

The Business Bookshop  
10 Tsimiski Street  
Thessaloniki  
Tel. 275 271  
Telex 412885 LIMO

---

FRANCE

---

**Service de vente en France des publications  
des Communautés européennes**

**Journal officiel**

26, rue Desaix  
75732 Paris Cedex 15  
Tél. (1) 578 61 39

---

IRELAND

---

**Government Publications Sales Office**

Sun Alliance House  
Molesworth Street  
Dublin 2  
Tel. 71 03 09

or by post

**Stationery Office**

St Martin's House  
Waterloo Road  
Dublin 4  
Tel. 78 96 44

---

ITALIA

---

**Licosa Spa**

Via Lamarmora, 45  
Casella postale 552  
50 121 Firenze  
Tel. 57 97 51  
Telex 570466 LICOSA I  
CCP 343 509

Subagente:

**Libreria scientifica Lucio de Biasio - AEIOU**

Via Meravigli, 16  
20 123 Milano  
Tel. 80 76 79

---

GRAND-DUCHÉ DE LUXEMBOURG

---

**Office des publications officielles  
des Communautés européennes**

5, rue du Commerce  
L-2985 Luxembourg  
Tél. 49 00 81 - 49 01 91  
Télex PUBLOF - Lu 1322  
CCP 19190-31  
CC bancaire BIL 8-109/6003/200

---

NEDERLAND

---

**Staatsdrukkerij- en uitgeverijbedrijf**

Christoffel Plantijnstraat  
Postbus 20014  
2500 EA 's-Gravenhage  
Tel. (070) 78 99 11

---

UNITED KINGDOM

---

**HM Stationery Office**

HMSO Publications Centre  
51 Nine Elms Lane  
London SW8 5DR  
Tel. 01-211 3935

Sub-agent:

**Alan Armstrong & Associates**

European Bookshop  
London Business School  
Sussex Place  
London NW1 4SA  
Tel. 01-723 3902

---

ESPAÑA

---

**Mundi-Prensa Libros, S.A.**

Castelló 37  
Madrid 1  
Tel. (91) 275 46 55  
Telex 49370-MPLI-E

---

PORTUGAL

---

**Livraria Bertrand, s.a.r.l.**

Rua João de Deus  
Venda Nova  
Amadora  
Tél. 97 45 71  
Telex 12709-LITRAN-P

---

SCHWEIZ / SUISSE / SVIZZERA

---

**FOMA**

5, avenue de Longemalle  
Case postale 367  
CH 1020 Renens - Lausanne  
Tél. (021) 35 13 61  
Télex 25416

Sous-dépôt:

**Librairie Payot**

6, rue Grenus  
1211 Genève  
Tél. 31 89 50  
CCP 12-236

---

UNITED STATES OF AMERICA

---

**European Community Information  
Service**

2100 M Street, NW  
Suite 707  
Washington, DC 20037  
Tel. (202) 862 9500

---

CANADA

---

**Renouf Publishing Co., Ltd**

2182 St Catherine Street West  
Montreal  
Quebec H3H 1M7  
Tel. (514) 937 3519

---

JAPAN

---

**Kinokuniya Company Ltd**

17-7 Shinjuku 3-Chome  
Shiniuku-ku  
Tokyo 160-91  
Tel. (03) 354 0131

Pris i Luxembourg (moms ikke medregnet) • Öffentliche Preise in Luxemburg (ohne MwSt.) • Τιμή στο Λουξεμβούργο χωρίς ΦΠΑ  
 Price (excluding VAT) in Luxembourg • Prix publics au Luxembourg, TVA exclue • Prezzi al pubblico nel  
 Lussemburgo, IVA esclusa • Vastgestelde prijzen in Luxemburg (exclusief BTW)

	ECU	BFR	DKR	DM	ΔPX	FF	IRL	LIT	HFL	UKL	USD
Pris pr. hæfte Einzelpreis Τιμή τεύχους Single copy Prix par numéro Prezzo unitario Prijs per nummer	6,55	300	54	15	525	45	4.80	9 000	17	3.80	6
Abonnement Συνδρομή Subscription Abbonamento	62	2 840	505	140	4 950	425	45	85 000	157	36	54



KONTORRET FOR DE EUROPÆISKE FÆLLESSKABERS OFFICIELLE PUBLIKATIONER  
 AMT FÜR AMTLICHE VERÖFFENTLICHUNGEN DER EUROPÄISCHEN GEMEINSCHAFTEN  
 ΥΠΗΡΕΣΙΑ ΕΠΙΣΗΜΩΝ ΕΚΔΟΣΕΩΝ ΤΩΝ ΕΥΡΩΠΑΪΚΩΝ ΚΟΙΝΟΤΗΤΩΝ  
 OFFICE FOR OFFICIAL PUBLICATIONS OF THE EUROPEAN COMMUNITIES  
 OFFICE DES PUBLICATIONS OFFICIELLES DES COMMUNAUTÉS EUROPÉENNES  
 UFFICIO DELLE PUBBLICAZIONI UFFICIALI DELLE COMUNITÀ EUROPEE  
 BUREAU VOOR OFFICIËLE PUBLIKATIES DER EUROPESE GEMEENSCHAPPEN



CA-AR-84-002-7C-C