

europa stat

ISSN 0378-3723



MÅNEDLIG BULLETIN OVER UDENRIGSHANDELEN

MONATSBULLETIN DER AUSSENHANDELSSTATISTIK

ΜΗΝΙΑΙΟ ΔΕΛΤΙΟ ΕΞΩΤΕΡΙΚΟΥ ΕΜΠΟΡΙΟΥ

MONTHLY EXTERNAL TRADE BULLETIN

BULLETIN MENSUEL DU COMMERCE EXTÉRIEUR

BOLLETTINO MENSILE DEL COMMERCIO ESTERO

MAANDBULLETIN VAN DE BUITENLANDSE HANDEL

3 □ 1984



DE EUROPÆISKE FÆLLESSKABERS STATISTISKE KONTOR
STATISTISCHES AMT DER EUROPÄISCHEN GEMEINSCHAFTEN
ΣΤΑΤΙΣΤΙΚΗ ΥΠΗΡΕΣΙΑ ΤΩΝ ΕΥΡΩΠΑΪΚΩΝ ΚΟΙΝΟΤΗΤΩΝ
STATISTICAL OFFICE OF THE EUROPEAN COMMUNITIES
OFFICE STATISTIQUE DES COMMUNAUTÉS EUROPÉENNES
ISTITUTO STATISTICO DELLE COMUNITÀ EUROPEE
BUREAU VOOR DE STATISTIEK DER EUROPESE GEMEENSCHAPPEN

L-2920 Luxemboug — Tél. 43011 — Télex : Comeur Lu 3423
B-1049 Bruxelles, Bâtiment Berlaymont, Rue de la Loi 200 (Bureau de liaison) — Tél. 235.11.11

Denne publikation kan fås gennem de salgssteder, som er nævnt på omslagets tredje side i dette hæfte.

Diese Veröffentlichung ist bei den auf der dritten Umschlagseite aufgeführten Vertriebsbüros erhältlich.

Τήν έκδοση αυτή μπορείτε νά τήν προμηθευτείτε από τά γραφεία πωλήσεων τά όποία αναφέρονται στην τρίτη σελίδα του έξωφύλλου.

This publication is obtainable from the sales offices mentioned on the inside back cover.

Pour obtenir cette publication, prière de s'adresser aux bureaux de vente dont les adresses sont indiquées à la page 3 de la couverture.

Per ottenere questa pubblicazione, si prega di rivolgersi agli uffici di vendita i cui indirizzi sono indicati nella 3ª pagina della copertina.

Deze publikatie is verkrijgbaar bij de verkoopkantoren waarvan de adressen op blz. 3 van het omslag vermeld zijn.

MÅNEDLIG BULLETIN OVER UDENRIGSHANDELEN

MONATSBULLETIN DER AUSSENHANDELSSTATISTIK

ΜΗΝΙΑΙΟ ΔΕΛΤΙΟ ΕΞΩΤΕΡΙΚΟΥ ΕΜΠΟΡΙΟΥ

MONTHLY EXTERNAL TRADE BULLETIN

BULLETIN MENSUEL DU COMMERCE EXTÉRIEUR

BOLLETTINO MENSILE DEL COMMERCIO ESTERO

MAANDBULLETIN VAN DE BUITENLANDSE HANDEL

Belgium-Luxembourg:

Certain data relating to imports from the Netherlands are not sent to the I.N.S. until after the closing date for collection of these statistics.

The results, therefore, for the months from January to March and April 1983 are incomplete.

The corresponding data for 1982 were as follows:

January 9.0 milliards of Francs,

January-February 16.9 milliards of Francs,

January-March 28.6 milliards of Francs.

Belgique-Luxembourg :

Certaines données relatives aux importations en provenance des Pays-Bas ne sont communiquées à l'I.N.S. qu'après la clôture de la statistique.

Les résultats des mois de janvier à mars et avril 1983 sont, dès lors, encore incomplets.

Les données correspondantes représentaient en 1982 pour :

Janvier 9,0 milliards de Francs,

Janvier-février 16,9 milliards de Francs,

Janvier-mars 28,6 milliards de Francs.

Luxembourg : Office des publications officielles des Communautés européennes, 1984

Kat./cat. : CA-AR-84-003-7C

Indholdsgengivelse kun tilladt med angivelse af kilde

Inhaltswiedergabe nur mit Quellennachweis gestattet

Ἡ ἀναπαραγωγή ὑπόκειται στήν ἀναφορά τῶν πηγῶν

Reproduction of the contents of this publication is subject to acknowledgement of the source

La reproduction des données est subordonnée à l'indication de la source

La riproduzione del contenuto è subordinata alla citazione della fonte

Het overnemen van gegevens is toegestaan mits duidelijke bronvermelding

Printed in France

BEMÆRK

Fra og med nr. 4/1981 præsenteres *Månedlig bulletin over udenrigshandelen* med følgende ændringer:

Ny kilde

Tabellerne i den månedlige bulletin er indtil nummer 3 i året 1981 blevet udarbejdet på grundlag af særlige oplysninger, som var udarbejdet af medlemsstaterne. For fremtiden vil tabellerne blive opstillet af EUROSTAT på grundlag af månedlige statistikker fra NIMEXE, som fremsendes fra medlemsstaterne i form af magnetbånd

Disse oplysninger vil i øvrigt også danne grundlag for andre arbejder, som EUROSTAT udfører vedrørende udenrigshandelen.

EUROSTAT retter en tak til medlemsstaterne, som ved at fremskynde indsendelsen af deres basisoplysninger har gjort det muligt at benytte én og samme kilde som grundlag.

Udvidelse af undersøgelsesområdet

Tabellerne omfatter EUR 10, dvs. hele Fællesskabet inklusive Grækenland. For at kunne foretage sammenligninger og følge udviklingen er rækkerne Intra- og Extra-EF fra og med 4. kvartal 1978 blevet beregnet på grundlag af EUR 10.

Formidling

De statistiske oplysninger i denne bulletin er oplagret i databanken CRONOS-EUROSTAT. De kan aflæses » on-line « via datanettet EURONET. Mere detaljerede oplysninger i henhold til varenomenklaturerne NIMEXE og SITC foreligger hvert kvartal på mikrofiche og offentliggøres hvert år i *Analytiske tabeller over udenrigshandelen*.

HINWEIS

Mit Nr. 4/1981 wird das *Monatsbulletin der Außenhandelsstatistik* mit folgenden Änderungen vorgelegt :

Neue Quelle

Bis Heft 3/1981 wurden die Tabellen des Monatsheftes aufgrund von besonders dafür gelieferten Statistiken der Mitgliedstaaten erstellt. Jetzt erfolgt die Aufbereitung durch EUROSTAT aufgrund von monatlich durch die Mitgliedstaaten auf Magnetband gelieferten Ergebnissen auf Basis der NIMEXE.

Diese Angaben dienen auch als Grundlage für alle übrigen vom EUROSTAT aufbereiteten Außenhandelsstatistiken.

EUROSTAT möchte allen Mitgliedstaaten an dieser Stelle besonders danken, daß durch die beschleunigte Übermittlung der Basisangaben der Übergang auf eine einheitliche Quelle ermöglicht worden ist.

Gebietserweiterung

Die Tabellen beziehen sich auf die Gemeinschaft einschließlich Griechenlands : EUR 10. Für Zwecke des Vergleichs, und um der Entwicklung zu folgen, sind die Reihen Intra- und Extra-EG vom 4. Vierteljahr 1978 an auf der Grundlage EUR 10 neu berechnet worden.

Weitverbreitung

Die statistischen Angaben dieses Bulletins sind in der Datenbank CRONOS-EUROSTAT gespeichert und können über das Datennetz Euronet „on-line“ abgefragt werden. Weiter detaillierte Angaben nach den Warenverzeichnissen NIMEXE und SITC stehen vierteljährlich auf Mikrofiche zur Verfügung und werden jährlich in den *Analytischen Übersichten des Außenhandels* veröffentlicht.

ΠΡΟΕΙΔΟΠΟΙΗΣΗ

Από τό τεύχος άριθ. 4/1981 τό *Μηνιαίο δελτίο έξωτερικού έμπορίου* παρουσιάζεται μέ τίς άκόλουθες τροποποιήσεις :

Νέα Πηγή

Μέχρι τό τεύχος άριθ. 3 του έτους 1981, οι πίνακες του μηνιαίου δελτίου παρουσιάζονταν μέ βάση είδικά δεδομένα που είχαν επεξεργασθεί τά Κράτη μέλη. Από τώρα και στό έξής οι πίνακες θά έκπονούνται από την EUROSTAT (Στατιστική Υπηρεσία των Εύρωπαϊκών Κοινοτήτων) μέ βάση τίς μηνιαίες στατιστικές τής NIMEXE που παρέχονται σέ μαγνητικές ταινίες από τά Κράτη μέλη.

Αύτά τά στοιχεία χρησιμοποιούνται έξάλλου και για τά άλλα πονήματα που πραγματοποιεί ή EUROSTAT στον τομέα του έξωτερικού έμπορίου.

Η EUROSTAT θέλει νά εύχαριστήσει τά Κράτη μέλη που, μέ τή γρηγορότερη μετάδοση των βασικών τους στοιχείων, επέτρεψαν τήν υιοθεσία αύτής τής μοναδικής πηγής τροφοδοσίας.

Έπέκταση του πεδίου

Οι πίνακες που αναφέρονται στην Κοινότητα περιλαμβανομένης τής Ελλάδας, είναι γνωστοί σαν EUR 10. Τά στοιχεία ΕΝΤΟΣ και ΕΚΤΟΣ ΕΚ έχουν επεξεργασθεί στη βάση EUR 10 από τό 4ο τρίμηνο του 1978, ώστε νά επιτρέπουν τίς συγκρίσεις και τήν παρακολούθηση τής εξέλιξεως.

Διάδοση

Τά στατιστικά στοιχεία που μεταφέρονται σέ αύτό τό δελτίο είναι αποθηκευμένα στην τράπεζα πληροφοριών CRONOS EUROSTAT. Είναι δυνατή ή προσέγγισή τους « on line » μέσω του δικτύου EURONET. Πιο λεπτομερείς στατιστικές, σύμφωνα μέ τίς όνοματολογίες NIMEXE και ΤΤΔΕ (Τυποποιημένη Ταξινόμηση του Διεθνούς Έμπορου), είναι διαθέσιμες άνά τρίμηνο σέ μικροφίσες και έτησίως στις δημοσιεύσεις *Αναλυτικοί πίνακες έξωτερικού έμπορίου*.

NOTICE

As from issue No 4/1981 the *Monthly External Trade Bulletin* will contain the following changes :

New source

Up to and including the third 1981 issue, the tables in the monthly bulletin were based on special statistics compiled by Member States. Henceforward these tables will be prepared by EUROSTAT using NIMEXE statistics transmitted monthly by Member States on magnetic tape.

These data are also used to compile the other EUROSTAT external trade statistics. EUROSTAT would like to take this opportunity to thank all the Member States for the more rapid transmission of basic data which has made the transition to a uniform source possible.

Extension of the survey area

The tables refer to the Community including Greece, known as EUR 10. For the purposes of comparison and monitoring of trends, the series Intra and Extra-EC have been recalculated on the basis of EUR 10 as from the fourth quarter of 1978.

Dissemination

The statistical data included in this bulletin are stored in the data bank CRONOS-Eurostat. They can be consulted on-line via the Euronet data network. More detailed data, in accordance with the NIMEXE and SITC classifications, are available quarterly on microfiche and are published annually in the *Analytical Tables of Foreign Trade*.

AVERTISSEMENT

A partir du n° 4/1981, le *Bulletin mensuel du commerce extérieur* se présente avec les modifications suivantes :

Nouvelle source

Jusqu'au numéro 3 de l'année 1981, les tableaux du bulletin mensuel étaient produits à partir de statistiques spéciales élaborées par les États membres. Dorénavant les tableaux seront établis par EUROSTAT sur la base des données NIMEXE transmises mensuellement sur bandes magnétiques par les États membres.

Ces données servent par ailleurs à l'élaboration des autres statistiques du commerce extérieur réalisées par EUROSTAT.

EUROSTAT tient à remercier les États membres qui, par la transmission plus rapide de leurs données de base, ont permis l'adoption de cette source unique d'alimentation.

Élargissement du champ

Les tableaux se réfèrent à la Communauté Grèce comprise : nommée EUR 10. Afin de permettre les comparaisons et de suivre l'évolution, les données Intra et Extra-CE ont été élaborées sur la base EUR 10 à partir du 4^e trimestre 1978.

Diffusion

Les données statistiques reprises dans ce bulletin sont stockées dans la banque de données CRONOS-EUROSTAT. Elles peuvent être consultées « on-line » via le réseau Euronet. Des statistiques plus détaillées, selon les nomenclatures NIMEXE et CTCI, sont disponibles trimestriellement sur microfiche et annuellement dans les publications *Tableaux analytiques du commerce extérieur*.

AVVERTENZA

A partire dal numero 4/1981 il *Bollettino mensile del commercio estero* viene pubblicato con le seguenti modifiche :

Nuova fonte

Fino al numero 3 dell'anno 1981 le tabelle del bollettino mensile erano prodotte a partire da apposite statistiche elaborate dagli Stati membri. D'ora in poi le tabelle saranno elaborate dall'EUROSTAT sulla base dei dati NIMEXE fornite mensilmente su nastro magnetico dagli Stati membri.

Tali dati vengono d'altronde utilizzati per le altre statistiche del commercio estero elaborate dall'EUROSTAT.

L'ISCE ringrazia gli Stati membri i quali, con una più rapida trasmissione dei loro dati di base, hanno consentito l'adozione di questa fonte unica.

Allargamento del campo considerato

Le tabelle si riferiscono alla Comunità, Grecia compresa, denominata EUR 10. Per consentire i raffronti con gli anni precedenti e poter seguire l'andamento degli scambi, i dati Intra ed Extra-CE sono stati elaborati su base EUR 10 a partire dal 4° trimestre 1978.

Diffusione

I dati statistici riportati nel Bollettino sono immagazzinati nella banca di dati CRONOS-EUROSTAT. Possono essere consultati « on-line » grazie alla rete Euronet. Statistiche più particolareggiate, secondo le nomenclature NIMEXE e CTCl, sono disponibili trimestralmente su microschede e annualmente nelle pubblicazioni *Tavole analitiche del commercio estero*.

NOTA BENE

Met ingang van nr. 4/1981 wordt het *Maandbulletin van de buitenlandse handel* op de volgende punten gewijzigd :

Nieuwe bron

De tabellen in het maandelijks bulletin werden voor de bulletins tot en met nummer 3 van 1981 opgesteld aan de hand van door de Lid-Staten speciaal hiervoor uitgewerkte statistieken. Voortaan zal EUROSTAT de tabellen opstellen op basis van de NIMEXE-gegevens, die op magneetband maandelijks door de Lid-Staten worden verstrekt.

Deze worden ook voor de uitwerking van de andere statistieken van de buitenlandse handel van het EUROSTAT gebruikt.

Het EUROSTAT wil van deze gelegenheid gebruik maken om alle Lid-Staten te bedanken voor de snellere toezending van de basisgegevens, waardoor thans nog maar van een enkele bron gebruik behoeft te worden gemaakt.

Uitbreiding van het waarnemingsgebied

De tabellen hebben betrekking op de gehele Gemeenschap, met inbegrip van Griekenland : EUR 10. Om vergelijkingen te kunnen maken en de ontwikkeling te kunnen volgen zijn de reeksen intra- en extra-EG vanaf het 4^e kwartaal 1978 opnieuw berekend, en wel op basis van EUR 10.

Verspreiding

De statistische gegevens uit dit bulletin zijn opgeslagen in de gegevensbank CRONOS-EUROSTAT. Zij kunnen via het netwerk Euronet rechtstreeks worden geraadpleegd.

Vollediger cijfermateriaal volgens de goederennomenclaturen NIMEXE en TCiH wordt ieder kwartaal op microfiche ter beschikking gesteld en jaarlijks in de *Analytische tabellen van de buitenlandse handel* gepubliceerd.

Forord

1. *Ensartede metoder for udarbejdelsen af statistikken over Fællesskabets udenrigshandel og over samhandelen mellem dets medlemsstater*

Siden 1. januar 1978 finder bestemmelserne i Rådets forordning (EØF) nr. 1736/75 om statistik over Fællesskabets udenrigshandel og over samhandelen mellem dets medlemsstater anvendelse i alle medlemsstater. Fra dette tidspunkt er alle statistikker over udenrigshandelen, som publiceres af EUROSTAT i modsætning til tidligere praksis i overensstemmelse med fælles principper (med undtagelse af nogle få særlige varebevægelser, der endnu ikke er harmoniseret, som f.eks. proviant, returgods, international fællesproduktion, postforsendelser, sortimenter o.l.). Harmoniseringen af begreber og definitioner fører uundgåeligt til en ændring af statistikens kildeværdi og samtidig til, at tidsrækkernes ensartethed i et vist omfang afbrydes — et forhold, der især er vigtigt ved analyser over længere tidsrum.

2. *Kilder*

Eneste kilde for fællesskabsstatistikken er de resultater, som medlemsstaterne tilsender EUROSTAT i standardiseret form.

3. *Referenceperiode*

Kalendermåneden gælder principielt som referenceperiode.

4. *Indhold*

Statistikken over Fællesskabets udenrigshandel og over samhandelen mellem dets medlemsstater omfatter alle varer, der

- tilføres eller fratages Fællesskabets statistikområde,
- bevæger sig mellem medlemsstaternes statistikområder.

5. *Registreringssystem*

Resultaterne af fællesskabsstatistikken vedrører specialhandelen.

Denne omfatter

- dels direkte indførsler og indførsler fra toldoplæg til fri omsætning samt indførsler til aktiv forædling og efter passiv forædling efter tilladelse fra toldmyndighederne,
- dels udførsler fra fri omsætning efter aktiv forædling og til passiv forædling efter tilladelse fra toldmyndighederne.

6. *Fritagelser og forenklinger*

Fællesskabsstatistikken indeholder ingen oplysninger om varer,

- der er opført på fritagelseslisten i bilag B til ovennævnte forordning (f. eks. legale betalingsmidler, varer til diplomatiske repræsentationer og lignende, visse ind- og udførsler af midlertidig karakter osv.),
- hvis værdi eller vægt ikke når op på den nationale statistiske tærskel, der er fastlagt i henhold til artikel 24,
- for hvilke der gælder særlige bestemmelser (f. eks. visse reparationer, forsendelser til og fra egne eller fremmede væbnede styrker, monetært guld osv.).

7. *Statistikområde*

Fællesskabets statistikområde omfatter Fællesskabets toldområde med undtagelse af de oversøiske franske departementer og Grønland. Forbundsrepublikken Tysklands statistik og dermed fællesskabsstatistikken omfatter også Vestberlin.

Handelen mellem Forbundsrepublikken Tyskland og Den tyske demokratiske Republik registreres ikke i Forbundsrepublikken

Tysklands statistik over udenrigshandelen og altså heller ikke i fællesskabsstatistikken.

Kontinentalsoklen regnes med til territoriet i den stat, der gør krav på den.

8. *Varefortegnelser*

I nærværende publikation er resultaterne, alt efter det enkelte tilfælde, opdelt i dele (eller sammengrupperede dele), afdelinger eller grupper i henhold til den internationale varefortegnelse for udenrigshandelen (SITC, rev. 2).

I de årlige publikationer »analytiske tabeller NIMEXE« og »analytiske tabeller SITC« vil man finde mere detaljerede opdelinger i henhold til den statistiske varefortegnelse for Fællesskabets udenrigshandel og for samhandelen mellem dets medlemsstater (NIMEXE) og i henhold til standardklassifikationen for international handel (SITC).

9. *Oprindelses- og bestemmelsesområde*

Ved indførsel angives:

- oprindelseslandet for varer med oprindelse i tredjelande, der ikke frit kan omsættes i Fællesskabet;
- forsendelseslandet for varer med oprindelse i andre medlemsstater (dvs. varer, der er fremstillet eller frit kan omsættes dér);

Ved udførsel angives bestemmelseslandet.

10. *Landefortegnelse*

Fællesskabsresultaterne opdeles efter oprindelses-, forsendelses- og bestemmelsesland på grundlag af den statistiske landefortegnelse for Fællesskabets udenrigshandel og for samhandelen mellem dets medlemsstater: GEONOM.

11. *Værdi*

Ved indførsel er den statistiske værdi lig med toldværdien eller (f. eks. ved indførsel fra andre medlemsstater) lig med en værdi, der fastsættes på samme måde som toldværdien (cif).

Ved udførsel er varernes statistiske værdi lig med den værdi, som varerne har på det sted eller det tidspunkt, hvor de udføres fra udførselsmedlemsstatens statistikområde (fob).

Priserne er angivet i europæiske regningsenheder (ECU) svarende til den ved Kommissionens beslutning nr. 3289/75/EKSF af 18.12.1975, fastlagte definition (EFT L 327 af 19.12.1975, s. 4). Sidst i hæftet findes en tabel med de anvendte omregningskurser.

12. *Kvantum*

Nettovægten angives for alle varer.

13. *Tidsskrift*

»Månedlig bulletin over Udenrigshandelen« har til formål at give hurtig oplysning om den kortfristede udvikling af Fællesskabets udenrigshandel, samt om samhandelen mellem dets medlemsstater, såvel som om Fællesskabets stilling i handelen med tredjelande.

Der offentliggøres her måneds- og kvartalsresultater, opdelt efter oprindelseslande i henhold til artikel 9 og bestemmelsesland dels efter varer eller efter landområder og varekategorier. Årsresultaterne offentliggøres i særlige årbøger eller i tillæg til månedshæfterne. Alle værdiangivelser vedrører specialhandelen

Indholdsfortegnelse

	Side		Side
GRAFISK FREMSTILLING		Udviklingen i handelen fordelt på SITC dele :	
EF's handel med AVS-landene	1		
EF's handel fordelt efter vigtige lande	2	Tab. 11 :	
		0 : Næringsmidler, levende dyr	56
SPECIALTABEL		1 : Drikkevarer og tobak	58
EF's handel med råolie og råolieprodukter	4	2 : Råstoffer, ikke spiselige	60
		3 : Mineralske brændselsstoffer	62
		4 : Olier, fedstoffer og voks	64
		5 : Kjemiske produkter	66
		6 : Bearbejdede varer fordelt efter materialets art	68
		7 : Maskiner og transportmidler	70
		8 : Bearbejdede varer, i. a. n.	72
DE EUROPÆISKE FÆLLESSKABERS HANDEL		Tab. 12 :	
Summariske tal for handelen på lande :		Kvartalsvis akkumuleret (4 gange årligt)	
Tab. 1 :		Tab. 13 :	
Kvartalsoplysninger : import, eksport, handelsbalance	8	Handelen fordelt på SITC grupper : Månedstal	74
Tab. 2 :			
Månedsoplysninger : Import	9		
Eksport	10		
Handelsbalance	11		
Summariske tal for handelen fordelt på varer :		TREDJELANDENES HANDEL	
Tab. 3 :		Tab. 14 :	
Kvartalsoplysninger : EF	12	Udviklingen i de vigtigste tredjelands samlede handel og handel med EF (EUR 10)	146
Tab. 4 :		Tab. 15 :	
Månedsoplysninger : EF	13	OMREGNINGSKURSER	150
Tab. 5 :		GEONOMENKLATUR 1983	152
Kvartalsoplysninger : EF og medlemslande (4 gange årligt)		KILDER	161
Indeks :			
Tab. 6 :			
Kvantumsindeks og værdiindeks	16		
Indeks for enhedsværdier, bytteforholdet og kvantumsindeks for forholdet mellem eksport og import	18		
Udviklingen i handelen, i alt, intra- og extra-EF :		Specialtabeller	
Tab. 7 :		offentliggjort i tidligere hæfter	
I alt	20		
Intra-EF (EUR 10)	22		
Extra-EF (EUR 10)	23		
Handelsbalance (EUR 10)	24		
Tab. 8 :			
Intra-EF fordelt på medlemslandene	25		
Udviklingen i handelen med de vigtigste landeområder :			
Tab. 9 :			
Lande i klasse 1	30	EF's handel med landbrugsprodukter :	
EFTA	31	A : Samlet oversigt over udviklingen fra 1980-1982	6
USA	32	Specialhæfte 1958-1982	6
Lande i klasse 2	33	1977-1979	1980
ACP	34	1976-1978	1979
Østeuropa	35	B : De vigtigste varekategorier	1983
Middelhavsområdet	36	1983	8
OPEC-landene	37	1983	5
Latinamerika	38	1983	2
ASEAN-landene	39	1983	1
		C : Varer underkastet reglerne for de fælles landbrugsordninger	1983
		1983	11
		1983	8
		1983	5
		1983	2
		1983	1
		1983	11
		1983	8
		1983	5
		1983	2
Handelen fordelt på handelspartnere :			
Tab. 10 :			
Månedlig akkumulerede tal	40		
Månedstal	48		

Fodnoter

Tab. 1 + 2, Note 1
Alle oplysninger i denne publikation, der omhandler handelen mellem Forbundsrepublikken Tyskland og EF, omfatter ikke den i denne tabel anførte interzonehandel, dvs. handelen mellem FR Tyskland og Den tyske demokratiske Republik og Østberlin

- Note 2

— = Merindførsel

Tab. 6, Note 1
Basis for de i tabel 6 angivne kvantums- og enheds værdiindekser for medlemsstaterne er de nationale indekser (for Belgien-Luxembourg og Danmarks vedkommende enheds værdiindekser, for de andre medlemsstater kvantumsindekser), som er omregnet til ECU med 1975 som basis. For Belgien-Luxembourg og Danmarks vedkommende er mængdeindekset udregnet som kvotienten mellem værdien og enheds værdiindekset, for de øvrige landes vedkommende er enheds værdiindekset udregnet som kvotienten mellem værdien og kvantumsindekset. Indekserne for Fællesskabet (EUR 10) fremtræder som et vægtet gennemsnit af medlemsstaternes indekser.

Tab. 7, Note 1

— = Merindførsel

Tab. 8, Note 1
På basis af indførselen

Tab. 9, Note 1

Se note 1 til tabel 1

Tab. 10+12, Note 1

Se note 1 til tabel 1

- Note 2

Teknisk note :

På grund af den interne opstilling, der er benyttet ved denne behandling, har tallene til højre efter 7. række ikke længere betydning for tal over ca. 16 mio (=2²⁴).

Tab. 15, Note 1

ECU er en regningsenhed baseret på en »kurv af valutaer« i form af en vis mængde af hver af Fællesskabets valutaer ; sammenvejningen er foretaget på grundlag af hver medlemsstats gennemsnitlige bruttonationalindkomst og samhandel med de øvrige medlemsstater i 5-årsperioden 1969-1973. I sammenvejningen indgår desuden for hver valuta det pågældende lands andel i Fællesskabets kortfristede monetære støtte mellem centralbankerne (jf. EFT L 327 af 19.12.1975, s. 4).

- Note 2

Omregningskurser anvendt af De forenede Nationers statistiske Kontor. (Vægtet gennemsnit, hvis der anvendes forskellige kurser ved import og eksport).

Tegn

og forkortelser

0 : Mindre end det halve af den anvendte enhed

Ø : Gennemsnit pr. måned

Mio : Million

Mrd : Millard

ECU : Europæisk valutaenhed

USD : US-dollars

EC-CE : De europæiske Fællesskaber

EUR-10 : EF-medlemsstaterne i alt

Belg.-Lux. : BLØU-Belgisk-Luxembourgsk økonomiske Union

EUROSTAT : De europæiske Fællesskabers statistiske Kontor

SITC/CTCI : International varefortegnelse for udenrigshandelen

Vorbemerkungen

1. *Einheitliche Methodologie in der Statistik des Außenhandels der Gemeinschaft und des Handels zwischen ihren Mitgliedstaaten*

Seit 1. Januar 1978 wenden sämtliche Mitgliedstaaten die in der Verordnung (EWG) Nr. 1736/75 des Rates über die Statistik des Außenhandels der Gemeinschaft und des Handels zwischen ihren Mitgliedstaaten festgelegten Vorschriften an. Die von diesem Zeitpunkt ab durch EUROSTAT veröffentlichten Außenhandelsstatistiken folgen somit, im Unterschied zur bisherigen Praxis (bis auf wenige, noch nicht harmonisierte, besondere Warenbewegungen wie Schiffs- und Luftfahrzeugbedarf, Rückwaren, internationale Gemeinschaftsproduktionen, Postpakete, Sortimente und ähnliches), einheitlichen Grundsätzen. Unvermeidlicherweise führt die Harmonisierung der Begriffe und Definitionen zu einer Änderung des Aussagewertes der Statistik und mithin in gewissem Umfang zu einer Unterbrechung der Homogenität der Zeitreihen — ein Sachverhalt, der besonders bei Analysen über längere Zeiträume zu beachten ist.

2. *Quellen*

Ausschließliche Quelle für die Gemeinschaftsstatistik sind die Ergebnisse, die EUROSTAT durch die Mitgliedstaaten in standardisierter Form übermittelt werden.

3. *Berichtszeitraum*

Berichtszeitraum ist grundsätzlich der Kalendermonat.

4. *Gegenstand*

Gegenstand der Statistik des Außenhandels der Gemeinschaft und des Handels zwischen ihren Mitgliedstaaten sind alle Waren, die

- a) in das statistische Erhebungsgebiet der Gemeinschaft gelangen oder es verlassen,
- b) aus dem statistischen Erhebungsgebiet eines Mitgliedstaates in das eines anderen verbracht werden.

5. *Erfassungssystem*

Die Ergebnisse der Gemeinschaftsstatistik beziehen sich auf den Spezialhandel.

Dieser umfaßt

- einerseits die unmittelbare Einfuhr und die Einfuhr aus Lagern in den freien Verkehr, die Einfuhr zur zollamtlich bewilligten aktiven Veredlung und die Einfuhr nach zollamtlich bewilligter passiver Veredlung,
- andererseits die Ausfuhr aus dem freien Verkehr, nach zollamtlich bewilligter aktiver Veredlung und zur zollamtlich bewilligten passiven Veredlung.

6. *Befreiungen und Vereinfachungen*

In der Gemeinschaftsstatistik werden keine Angaben aufbereitet für Waren,

- a) die in der Befreiungsliste des Anhangs B der genannten Verordnung aufgeführt sind (z. B. gesetzliche Zahlungsmittel, Waren für diplomatische und ähnliche Zwecke, bestimmte Ein- und Ausfuhr vorübergehenden Charakters usw.),
- b) deren Wert oder Gewicht die aufgrund von Artikel 24 derselben Verordnung definierte nationale Schwelle nicht erreichen,
- c) für welche besondere Bestimmungen gelten (z. B. bestimmte Reparaturen, bestimmte Transaktionen eigener oder ausländischer Streitkräfte, Währungsgold usw.).

7. *Erhebungsgebiet*

Das statistische Erhebungsgebiet der Gemeinschaft umfaßt das Zollgebiet der Gemeinschaft, mit Ausnahme der französischen Überseedepartements und Grönlands. Das statistische Erhebungsgebiet der Bundesrepublik Deutschland und mithin der

Gemeinschaft schließt das Gebiet von West-Berlin ein.

Der Handel zwischen der Bundesrepublik Deutschland und der Deutschen Demokratischen Republik ist in der Außenhandelsstatistik der Bundesrepublik Deutschland und mithin in der Gemeinschaftsstatistik nicht erfaßt.

Der Festlandssockel wird zum statistischen Erhebungsgebiet des Staates gerechnet, der ihn beansprucht.

8. *Warenverzeichnis*

In der vorliegenden Veröffentlichung sind die Ergebnisse nach Teilen, Abschnitten oder Gruppen des Internationalen Warenverzeichnisses für den Außenhandel (SITC, Rev. 2) aufgliedert enthalten.

Detailliertere Aufgliederungen nach dem Warenverzeichnis für die Statistik des Außenhandels der Gemeinschaft und des Handels zwischen den Mitgliedstaaten (NIMEXE) und nach den Untergruppen des Internationalen Warenverzeichnisses für den Außenhandel (SITC) finden sich in den jährlichen Veröffentlichungen „Analytische Übersichten NIMEXE“ und „Analytische Übersichten SITC“.

9. *Bezugs- und Absatzgebiet*

- Nachgewiesen wird bei der Einfuhr für die aus dritten Ländern stammenden Waren, die sich in der Gemeinschaft nicht im freien Verkehr befinden, das Ursprungsland;
- für die aus dritten Ländern oder aus Mitgliedstaaten stammenden Waren, die sich im freien Verkehr der Gemeinschaft befinden, das Versandungsland;
- bei der Ausfuhr das Bestimmungsland.

10. *Länderverzeichnis*

Die Gemeinschaftsergebnisse werden nach Ursprungs-, Versendungs- und Bestimmungsländern aufgliedert aufgrund des Länderverzeichnisses für die Statistik des Außenhandels der Gemeinschaft und des Handels zwischen ihren Mitgliedstaaten: GEONOM.

11. *Wert*

Bei der Einfuhr ist der statistische Wert gleich dem Zollwert oder gleich einem Wert, der analog zum Zollwert bestimmt wird (z. B. bei der Einfuhr aus anderen Mitgliedstaaten) (cif).

Bei der Ausfuhr ist der statistische Wert gleich dem Wert, den die Waren am Ort und zum Zeitpunkt ihres Verbringens aus dem statistischen Erhebungsgebiet des Ausfuhrmitgliedstaates haben (fob).

Die Werte werden in Europäischen Rechnungseinheiten (ECU) in der durch die Entscheidung Nr. 3289/75/EGKS der Kommission vom 18. Dezember 1975 festgelegten Definition (ABI. L 327 vom 19.12.1975, S. 4) ausgedrückt. Eine Tabelle mit den verwendeten Umrechnungskursen befindet sich am Ende des Heftes.

12. *Mengen*

Nachgewiesen wird das Eigen- bzw. Reingewicht der Waren.

13. *Veröffentlichung*

Das „Monatsbulletin der Außenhandelsstatistik“ dient der möglichst schnellen Berichterstattung über die kurzfristige Entwicklung des Außenhandels der Gemeinschaft und des Handels zwischen ihren Mitgliedstaaten sowie über die Stellung der Gemeinschaft im Handel der Drittländer.

Ausgewiesen werden Monats- und Vierteljahresergebnisse, aufgliedert nach Ursprungsländern gemäß Artikel 9 und Bestimmungsländern nach Waren und nach Zonen und Warenkategorien. Jahreszahlen bleiben besonderen Jahrbüchern oder Beilagen zum Monatsheft vorbehalten. Alle Angaben beziehen sich auf den Spezialhandel.

Inhaltsverzeichnis

	Seite		Seite
GRAPHISCHE DARSTELLUNGEN		Entwicklung des Handels nach SITC-Teilen :	
Handel der EG mit AKP-Ländern	1	Tab. 11 :	
Handel der EG mit einigen wichtigen Ländern	2	0 : Nahrungsmittel, lebende Tiere	56
SONDERÜBERSICHT		1 : Getränke und Tabak	58
Handel der EG mit Erdöl und Erdölzeugnissen	4	2 : Rohstoffe	60
		3 : Brennstoffe	62
		4 : Öle, Fette und Wachse	64
		5 : Chemische Erzeugnisse	66
		6 : Bearbeitete Waren, nach Beschaffenheit gegliedert	68
		7 : Maschinen und Fahrzeuge	70
		8 : Verschiedene bearbeitete Waren	72
HANDEL DER EUROPÄISCHEN GEMEINSCHAFT		Tab. 12 :	
Gesamtüberblick des Handels nach Ländern :		Vierteljährlich kumuliert (viermal im Jahr)	
Tab. 1 :		Tab. 13 :	
Vierteljährlich : Einfuhr, Ausfuhr, Handelsbilanz	8	Handel nach SITC-Gruppen :	
Tab. 2 :		Monatlich	74
Monatlich : Einfuhr	9		
Ausfuhr	10		
Handelsbilanz	11		
Gesamtüberblick des Handels nach Waren :		HANDEL DER DRITTEN LÄNDER	
Tab. 3 :		Tab. 14 :	
Vierteljährlich : EG	12	Entwicklung des Handels der wichtigsten Drittländer insgesamt und mit der EG (EUR 10)	146
Tab. 4 :		Tab. 15 :	
Monatlich : EG	13	UMRECHNUNGSKURSE	150
Tab. 5 :		GEONOMENKLATUR 1983	152
Vierteljährlich : EG und Mitgliedstaaten (viermal im Jahr)	16	QUELLENACHWEIS	161
Indizes :			
Tab. 6 :			
Indizes des Volumens und der tatsächlichen Werte	16		
Indizes der Durchschnittswerte, Terms of Trade und der Volumenverhältnisse	18		
Entwicklung des Handels, insgesamt, Intra- und Extra-EG :			
Tab. 7 :			
Insgesamt	20		
Intra-EG (EUR 10)	22		
Extra-EG (EUR 10)	23		
Handelsbilanz (EUR 10)	24		
Tab. 8 :			
Intra-EG nach Mitgliedstaaten	25		
Entwicklung des Handels mit den wichtigsten Gebieten :			
Tab. 9 :			
Länder der Klasse 1	30		
EFTA	31		
Vereinigte Staaten	32		
Länder der Klasse 2	33		
AKP	34		
Osteuropa	35		
Mittelmeerbecken	36		
OPEC-Länder	37		
Lateinamerika	38		
ASEAN-Länder	39		
Handel nach Partnerländern :			
Tab. 10 :			
Monatlich kumuliert	40		
Monatlich	48		
		Handel der EG mit landwirtschaftlichen Erzeugnissen :	
		A : Gesamtüberblick der Entwicklung	
		1980-1982	1980
		1977-1979	1980
		1976-1978	1979
		Sonderheft 1958-1982	
		B : Wichtige Warenkategorien	1983
			11
			8
			1983
			5
			1983
			2
			1983
			1
		C : Erzeugnisse, die den gemeinschaftlichen Agrarverordnungen unterliegen	1983
			11
			1983
			8
			1983
			5
			1983
			2
			1983
			1
			1983
			11
			1983
			8
			1983
			5
			1983
			2

Fußnoten

Tab. 1 + 2, - Note 1
Alle Angaben dieser Veröffentlichung über den Handel der Bundesrepublik Deutschland und der EG enthalten nicht den in dieser Tabelle aufgeführten Interzonenhandel, d.h. den Handel der BR Deutschland mit der Deutschen Demokratischen Republik und Berlin (Ost).

- Note 2
— = Einfuhrüberschuß.

Tab. 6, Note 1
Basis für die Volumen- und Durchschnittswertindizes der Mitgliedstaaten in Tab. 6 sind die nationalen Indizes (für Belgien-Luxemburg und Dänemark Durchschnittswertindizes, für die anderen Mitgliedstaaten Volumenindizes), die in ECU umgerechnet und auf das Jahr 1975 umbasiert werden. Für Belgien-Luxemburg und Dänemark errechnet sich der Volumenindex als Quotient aus Wert und Durchschnittswertindex, für die übrigen Länder errechnet sich der Durchschnittswertindex als Quotient aus Wert und Volumenindex. Die Indizes für die Gemeinschaft (EUR 10) ergeben sich als gewogenes Mittel der Indizes der Mitgliedstaaten.

Tab. 7, Note 1
— = Einfuhrüberschuß.

Tab. 8, Note 1
Auf Basis der Einfuhr.

Tab. 9, Note 1
Siehe Note 1 der Tabelle 1.

Tab. 10+12, Note 1
Siehe Note 1 der Tabelle 1.

- Note 2

Technischer Hinweis :
Aufgrund der internen Aufbereitungsweise sind Ziffern rechts von der siebenten Stelle bei Zahlen über rund 16 Millionen (= 2²⁴) nicht mehr signifikant.

Tab. 15, Note 1
Die ECU ist eine „Währungskorb“-Einheit auf der Grundlage fester Beträge für jede Gemeinschaftswährung; als Wägungselemente dienen Fünfjahresdurchschnitte (1969-1973) des Bruttosozialprodukts und des innergemeinschaftlichen Handels jedes Mitgliedstaates. Diese Wägung berücksichtigt für die einzelnen Währungen auch den Anteil des betreffenden Landes an dem kurzfristigen monetären Beistand zwischen den Zentralbanken der Gemeinschaft (s. ABL. L 327 vom 19.12.1975, S.4).

- Note 2

Umrechnungskurse des Statistischen Amtes der Vereinten Nationen. (Bei unterschiedlichen Kursen für Ein- und Ausfuhr gewogene Durchschnitte.)

Zeichen und Abkürzungen

0 : Weniger als die Hälfte der verwendeten Einheit
Ø : Monatsdurchschnitt
Mio : Million
Mrd : Milliarde
11 : Europäische Währungseinheit
USD : US-Dollar
EC-CE : Europäische Gemeinschaft
EUR 10 : Summe der Mitgliedstaaten der EG
Belg.-Lux : BLWU - Belgisch-Luxemburgische Wirtschaftsunion
EUROSTAT : Statistisches Amt der Europäischen Gemeinschaften
SITC/CTCI : Internationales Warenverzeichnis für den Außenhandel

Sonderübersichten

in früheren Heften veröffentlicht

Jahr Nr.

Handel der EG mit landwirtschaftlichen Erzeugnissen :
A : Gesamtüberblick der Entwicklung
1980-1982 Sonderheft 1958-1982
1977-1979 1980
1976-1978 1979
B : Wichtige Warenkategorien 1983 11
1983 8
1983 5
1983 2
1983 1
C : Erzeugnisse, die den gemeinschaftlichen Agrarverordnungen unterliegen 1983 11
1983 8
1983 5
1983 2
1983 1
Handel der EG mit Erdöl und Erdölzeugnissen 1983 11
1983 8
1983 5
1983 2

1. Ένιαία στατιστική μεθοδολογία του εξωτερικού εμπορίου της Κοινότητας και του εμπορίου μεταξύ των Κρατών μελών

Από την 1η Ιανουαρίου 1978, όλα τα Κράτη μέλη εφαρμόζουν τις διατάξεις του κανονισμού του Συμβουλίου (ΕΟΚ) με αριθ. 1736/75 που αφορούν τη στατιστική του εξωτερικού εμπορίου της Κοινότητας και του εμπορίου μεταξύ των Κρατών μελών. Από την ημερομηνία αυτή το EUROSTAT τροποποίησε τις μεθόδους που εφαρμόζει και δημοσιεύει όλα τα στατιστικά στοιχεία που αφορούν το εξωτερικό εμπόριο σύμφωνα με ενιαίες αρχές (με εξαίρεση περιορισμένων ειδικών διακινήσεων αγαθών όπως εφόδια πλοίων και αεροπλάνων, επιστρεφόμενα εμπορεύματα, προϊόντα συμπαραγωγής, ταχυδρομικά δέματα, διάφορες συλλογές κ.λπ. που δεν έχουν ακόμη τυποποιηθεί). Η τυποποίηση των έννοιών και των ορισμών οδηγεί αναπόφευκτα σε μεταβολή του πληροφοριακού περιεχομένου των στατιστικών, με συνέπεια τη διακοπή (μιας ορισμένης έκτασης) της ομοιογένειας των χρονολογικών σειρών, γεγονός που πρέπει να ληφθεί υπόψη ιδιαίτερα στις αναλύσεις που καλύπτουν έκτεταμένες περιόδους.

2. Πηγές

Η μόνη πηγή για τη στατιστική της Κοινότητας είναι τα δεδομένα που τα Κράτη μέλη κοινοποιούν στο EUROSTAT με ενιαία ταξινόμηση.

3. Περίοδος αναφοράς

Η περίοδος αναφοράς είναι κανονικά ο ημερολογιακός μήνας.

4. Άντικείμενο

Η στατιστική του εξωτερικού εμπορίου της Κοινότητας και η στατιστική του εμπορίου μεταξύ των Κρατών μελών περιλαμβάνει όλα τα εμπορεύματα τα οποία:

- εισάγονται ή εξάγονται από το στατιστικό έδαφος της Κοινότητας.
- διακινούνται μεταξύ των στατιστικών εδαφών των Κρατών μελών.

5. Σύστημα καταγραφής

Τα στοιχεία της στατιστικής της Κοινότητας αναφέρονται στο ειδικό εμπόριο, το οποίο περιλαμβάνει:

- Τα εμπορεύματα που εισάγονται απευθείας από το εξωτερικό και από αποθήκες αποταμιεύσεως για ελεύθερη κυκλοφορία, τα εμπορεύματα που εισάγονται για ενεργητική τελειοποίηση και τα εμπορεύματα που εισάγονται μετά από παθητική τελειοποίηση (τελωνειακό καθεστώς).
- Τα εμπορεύματα ελεύθερης κυκλοφορίας που εξάγονται, τα εμπορεύματα που εξάγονται μετά από ενεργητική τελειοποίηση και τα εμπορεύματα που εξάγονται για παθητική τελειοποίηση (τελωνειακό καθεστώς).

6. Έξαιρέσεις και απλοποιημένες διαδικασίες

Η στατιστική της Κοινότητας δεν επεξεργάζεται στοιχεία που αφορούν εμπορεύματα τα οποία:

- περιέχονται στον πίνακα εξαιρέσεων του παραρτήματος "β" του παραπάνω κανονισμού (π.χ. κυκλοφορούντα νομίσματα, είδη διπλωματικής ή ανάλογης χρήσεως, είδη που εισάγονται και εξάγονται σε προσωρινή βάση, κ.λπ.)
- έχουν αξία ή βάρος που είναι κατώτερα από το εθνικό στατιστικό κατώφλι όπως ορίζεται από το άρθρο 24 του κανονισμού.
- υπόκεινται σε ειδικές διατάξεις (π.χ. εμπορεύματα για ορισμένες επισκευές, ορισμένα στρατιωτικά εφόδια των εθνικών ή ξένων ενόπλων δυνάμεων, νομισματικός χρυσός κ.λπ.).

7. Στατιστικό έδαφος

Το στατιστικό έδαφος της Κοινότητας περιλαμβάνει το τελωνειακό έδαφος της Κοινότητας με εξαίρεση τα γαλλικά υπερπόντια εδάφη και τη Γροιλανδία. Το στατιστικό έδαφος της Ομοσπονδιακής Δημοκρατίας της Γερμανίας, και συνεπώς της Κοινότητας, περιλαμβάνει το έδαφος του Δυτικού Βερολίνου. Το εμπόριο μεταξύ της Ομο-

σπονδιακής Δημοκρατίας της Γερμανίας και της Λαϊκής Δημοκρατίας της Γερμανίας δεν περιλαμβάνεται στη στατιστική εξωτερικού εμπορίου της Ομοσπονδιακής Δημοκρατίας της Γερμανίας και επομένως ούτε στη στατιστική της Κοινότητας. Η ήπειρωτική ύφαλοκρηπίδα θεωρείται ότι ανήκει στο στατιστικό έδαφος του κράτους το οποίο τη διεκδικεί.

8. Ονοματολογία εμπορευμάτων

Στο παρόν δημοσίευμα, τα στοιχεία ταξινομούνται σε κατηγορίες, τμήματα ή ομάδες σύμφωνα με τη δεύτερη αναθεωρημένη Τυποποιημένη Ταξινόμηση του Διεθνούς Έμπορίου (SITC). Περισσότερο αναλυτική ταξινόμηση, σύμφωνα με την Ονοματολογία των Εμπορευμάτων για τη Στατιστική του Έξωτερικού Έμπορίου της Κοινότητας και τη Στατιστική του Έμπορίου μεταξύ των Κρατών μελών (NIMEXE) καθώς και σύμφωνα με τις υποομάδες της Τυποποιημένης Ταξινόμησης του Διεθνούς Έμπορίου (SITC), είναι δυνατό να αναζητηθεί στις έτησιες δημοσιεύσεις: « Αναλυτικοί πίνακες NIMEXE » και « αναλυτικοί πίνακες SITC ».

9. Χώρες καταγωγής, αποστολής και προορισμού

Κατά την εισαγωγή εμπορευμάτων: α) που προέρχονται από τρίτες χώρες και τα οποία δεν τελούν σε ελεύθερη κυκλοφορία μέσα στην Κοινότητα, καταγράφεται η χώρα καταγωγής· β) που προέρχονται από τρίτες χώρες ή από Κράτη μέλη και τα οποία τελούν σε ελεύθερη κυκλοφορία μέσα στην Κοινότητα, καταγράφεται η χώρα αποστολής. Κατά την εξαγωγή εμπορευμάτων καταγράφεται η χώρα προορισμού.

10. Γεωγραφική ονοματολογία

Τα στοιχεία της στατιστικής της Κοινότητας κατανέμονται κατά χώρες καταγωγής, αποστολής και προορισμού σύμφωνα με τη Γεωγραφική Ονοματολογία για τη Στατιστική του Έξωτερικού Έμπορίου της Κοινότητας και του Έμπορίου μεταξύ των Κρατών μελών, σε σύμπτυξη GEONOM.

11. Άξια

Η στατιστική αξία των εισαγομένων εμπορευμάτων Ισούται με τη δασμολογητέα αξία ή με την αξία που καθορίζεται με βάση την έννοια της δασμολογητέας αξίας (π.χ. για εισαγωγές από άλλα Κράτη μέλη) (C.I.F.).

Η στατιστική αξία των εξαγομένων εμπορευμάτων Ισούται με την αξία που έχουν τα εμπορεύματα στον τόπο και το χρόνο που εγκαταλείπουν το στατιστικό έδαφος του « εξάγοντος » Κράτους μέλους (F.O.B.).

Η αξία υπολογίζεται σε Ευρωπαϊκές Λογιστικές Μονάδες (ECU), σύμφωνα με τον ορισμό που έχει αποδεχθεί η Επιτροπή με την απόφαση της 3289-75-EKAX της 18ης Δεκεμβρίου 1975 (τεύχος L 327 της Έπίσημης Έφημερίδας της 19.12.1975, σελ. 4).

Στο τέλος του δημοσιεύματος υπάρχει πίνακας με τις τιμές μετατροπής συναλλάγματος που χρησιμοποιούνται.

12. Ποσότητα

Καταγράφεται το καθαρό βάρος όλων των εμπορευμάτων.

13. Δημοσίευση

Το « Μηνιαίο Δελτίο Έξωτερικού Έμπορίου » έχει σκοπό να πληροφορήσει, όσο νωρίτερα είναι δυνατό, για τη βραχυπρόθεσμη εξέλιξη του εξωτερικού εμπορίου της Κοινότητας και του εμπορίου μεταξύ των Κρατών μελών καθώς και για τη θέση της Κοινότητας στο εμπόριο μεταξύ τρίτων χωρών.

Δημοσιεύει, μηνιαία και τριμηνιαία, στοιχεία ταξινομημένα κατά χώρα καταγωγής και προορισμού σύμφωνα με την παράγραφο 9, κατά προϊόν και κατά ζώνες και κατηγορίες προϊόντων. Τα έτησια στοιχεία δημοσιεύονται σε ειδικές εκδόσεις ή παραρτήματα του μηνιαίου Δελτίου. Όλα τα στοιχεία αφορούν το ειδικό εμπόριο.

Πίνακας περιεχομένων

	Σελίδα		Σελίδα
ΔΙΑΓΡΑΜΜΑΤΑ		Τάσεις του εμπορίου κατά κατηγορίες τής ΤΤΔΕ :	
Εμπόριο της ΕΚ με τις χώρες ΑΚΕ	1		
Εμπόριο της ΕΚ με μερικές κύριες χώρες	2	Πίν. 11 :	
ΕΙΔΙΚΟΣ ΠΙΝΑΚΑΣ		0 : Τρόφιμα και ζώντα ζώα	56
Εμπόριο τής ΕΚ πετρελαίου και πετρελαιοειδών	4	1 : Ποτά και καπνός	58
ΕΜΠΟΡΙΟ ΤΗΣ ΕΥΡΩΠΑΪΚΗΣ ΚΟΙΝΟΤΗΤΑΣ		2 : Μη έδωδιμες πρώτες ύλες	60
Γενική περίληψη του εμπορίου κατά χώρα :		3 : Όρυκτά καύσιμα	62
Πίν. 1:		4 : Έλαια, λίπη και κηροί	64
Τριμηνιαία στοιχεία: Εισαγωγές, εξαγωγές, εμπορικό ισοζύγιο	8	5 : Χημικά προϊόντα	66
Πίν. 2:		6 : Βιομηχανικά είδη ταξινομημένα κατά πρώτη ύλη	68
Μηνιαία στοιχεία: Εισαγωγές	9	7 : Μηχανήματα και υλικό μεταφορών	70
Έξαγωγές	10	8 : Διάφορα βιομηχανικά είδη	72
Εμπορικό Ισοζύγιο	11	Πίν. 12 :	
Γενική περίληψη του εμπορίου κατά προϊόντα :		Τριμηνιαία άθροιστικά στοιχεία (4 φορές τό χρόνο)	
Πίν. 3:		Πίν. 13 :	
Τριμηνιαία στοιχεία ΕΚ	12	Εμπόριο κατά κατηγορίες τής ΤΤΔΕ :	
Πίν. 4:		Μηνιαία στοιχεία	74
Μηνιαία στοιχεία ΕΚ	13	ΕΜΠΟΡΙΟ ΤΩΝ ΤΡΙΤΩΝ ΧΩΡΩΝ	
Πίν. 5:		Πίν. 14 :	
Τριμηνιαία στοιχεία ΕΚ και Κράτη μέλη (4 φορές τό χρόνο)		Τάσεις του εμπορίου των κυριότερων τρίτων χωρών, συνολικού και με τήν ΕΚ (τών 10)	146
Δείκτες:		Πίν. 15 :	
Πίν. 6:		ΤΙΜΕΣ ΜΕΤΑΤΡΟΠΗΣ ΣΥΝΑΛΛΑΓΜΑΤΟΣ	150
Δείκτες όγκου και άξιας	16	ΓΕΩΓΡΑΦΙΚΗ ΟΝΟΜΑΤΟΛΟΓΙΑ 1983	152
Δείκτης μέσης άξιας, όροι εμπορίου και σχέση όγκων	18	ΠΗΓΕΣ	161
Τάσεις του εμπορίου, συνολικού, έσωτερικού και έξωτερικού τής ΕΚ :		Ειδικόί πίνακες	
Πίν. 7:		πού έχουν δημοσιευθεί σέ προηγούμενα τεύχη	
Συνολικό	20		
Έσωτερικό τής ΕΚ (τών 10)	22		
Έξωτερικό τής ΕΚ (τών 10)	23		
Εμπορικό Ισοζύγιο (τών 10)	24		
Πίν. 8 :			
Έσωτερικό τής ΕΚ κατά Κράτος μέλος	25		
Τάσεις του εμπορίου με τίς κύριες ζώνες :			
Πίν. 9:			
Χώρες 1ης τάξεως	30		
Ευρωπαϊκή Ζώνη Έλευθερών Συναλλαγών (ΕΕΤΑ)	31		
Ήνωμένες Πολιτείες	32		
Χώρες 2ης τάξεως	33		
Χώρες τής Άφρικής, τής Καραϊβικής και του Ειρηνικού Όκεανού (ΑΚΡ)	34		
Άνατολική Ευρώπη	35		
Χώρες και έδάφη τής λεκάνης τής Μεσογείου	36		
Κράτη μέλη του Όργανισμού πετρελαιοεξαγωγών χωρών (ΟΡΕΡ)	37		
Άτινική Άμερική	38		
Χώρες ASEAN (Ένώσεως νοτιοανατολικής Άσίας)	39		
Εμπόριο κατά συναλλασσόμενη χώρα:			
Πίν. 10:			
Μηνιαία άθροιστικά στοιχεία	40		
Μηνιαία στοιχεία	48		
		Σημειώσεις	
		Πίν. 1 + 2	
		— Σημ. 1	
		Τά στοιχεία πού άφορούν τό εμπόριο μεταξύ τής Όμοσπονδιακής Δημοκρατίας τής Γερμανίας και τής Λαϊκής Δημοκρατίας τής Γερμανίας και του σοβιετικού τομέα του Βερολίνου δίνονται στό τέλος του πίνακα αυτού αλλά εξαίρουονται από όλα τά άλλα στοιχεία τής δημοσιεύσεως αυτής σχετικά με τό εμπόριο τής Όμοσπονδιακής Δημοκρατίας τής Γερμανίας και τής ΕΚ	
		— Σημ. 2	
		Πλεόνασμα εισαγωγών	
		Πίν. 6, σημ. 1	
		Στόν πίνακα 6, οι δείκτες όγκου και μέσης άξιας για κάθε Κράτος μέλος βασίζονται στους έθνικούς δείκτες (δείκτες μέσης άξιας για τό Βέλγιο - Λουξεμβούργο και τή Δανία και δείκτες όγκου για τά άλλα Κράτη μέλη), οι όποιοι έχουν μετατραπεί σε ΕΑΜ και έχουν αναπροσαρμοσθεί με βάση τό 1975. Για τό Βέλγιο - Λουξεμβούργο και τή Δανία, ο δείκτης όγκου προκύπτει από τό λόγο τής άξιας πρós τό δείκτη μέσης άξιας. Για τά άλλα Κράτη ο δείκτης μέσης άξιας είναι ο λόγος τής άξιας πρós τό δείκτη όγκου. Οι δείκτες για τό σύνολο τής Κοινότητας των 10 είναι οι σταθμισμένοι μέσοι όροι των δεικτών των Κρατών μελών.	
		Πίν. 7, σημ. 1	
		Πλεόνασμα εισαγωγών	
		Πίν. 8, σημ. 1	
		Με βάση τίς εισαγωγές	
		Πίν. 9, σημ. 1	
		Βλέπε σημείωση 1 του πίνακα 1.	
		Πίν. 10+12, σημ. 1	
		Βλέπε σημείωση 1 του πίνακα 1.	
		— Σημ. 2	
		Τεχνική σημείωση :	
		Λαμβανομένης ύπόψη τής έσωτερικής αντιπροσωπεύσεως πού υιοθετήθηκε για αυτές τίς διεργασίες, οι δεξιοί αριθμοί μετά τήν 7η σειρά δέν είναι στατιστικά σημαντικοί για τους αριθμούς πού είναι άνωτεροι των 16 εκατομμυρίων περίπου (= 2 ²⁴).	
		Πίν. 15, σημ. 1	
		Ή ΕCU (ΕΑΜ) είναι μία μονάδα πού προσδιορίζεται από ένα « καλάθι » στό όποιο συμμετέχουν καθορισμένα ποσά κάθε κοινοτικού νομίσματος, πού έχουν σταθμισθεί σύμφωνα με τό μέσο όρο τής πενταετίας 1969-73 του άκαθάριστου έθνικού προϊόντος και του ένδοκοινοτικού εμπορίου κάθε Κράτους μέλους. Ή στάθμιση αυτή λαμβάνει ύπόψη, για κάθε νόμισμα, τή συμμετοχή του κάθε κράτους χωριστά στη βραχυπρόθεση νομισματική ύποστήριξη μεταξύ των κεντρικών τραπεζών τής Κοινότητας (Βλέπε ΕΕ άριθ. L 327 τής 19.12.1975, σελ. 4).	
		— Σημ. 2	
		Τίμες μετατροπής συναλλάγματος όπως χρησιμοποιούνται από τή Στατιστική Υπηρεσία των Ήνωμένων Έθνών.	
		(Σταθμισμένοι μέσοι όροι άν οι τίμες είναι διαφορετικές για τίς εισαγωγές και τίς εξαγωγές.)	
		Συμβολισμοί και συντμήσεις πού χρησιμοποιούνται	
		0 : Στοιχείο μικρότερο από τό μισό τής μονάδας πού χρησιμοποιείται	
		Ø : Μηνιαίος μέσος όρος	
		Μίο : Έκατομμύριο	
		MRD : Δισεκατομμύριο	
		ECU : Ευρωπαϊκή Λογιστική Μονάδα	
		USD : Δολάριο ΗΠΑ	
		EC - CE : Ευρωπαϊκή Κοινότητα	
		EUR - 10 : Σύνολο των Κρατών μελών τής ΕΚ	
		BELG. - LUX : Οικονομική Ένωση Βελγίου-Λουξεμβούργου	
		EUROSTAT : Στατιστική Υπηρεσία των Ευρωπαϊκών Κοινοτήτων	
		SITC/CTCI : Τυποποιημένη Ταξινόμηση Διεθνούς Έμπορου- ΤΤΔΕ	
		Έτος	
		Άριθ	
		Εμπόριο τής ΕΚ άγροτικών προϊόντων :	
		A : Περίληψη των τάσεων 1980-1982	
		Ειδικός αριθμός 1958-1982	
		1977-1979	6
		1976-1978	6
		B : Κύριες κατηγορίες προϊόντων	
		1983	11
		1983	8
		1983	5
		1983	2
		1983	1
		C : Προϊόντα πού υπόκεινται στους κανονισμούς τής κοινής γεωργικής πολιτικής	
		1983	11
		1983	8
		1983	5
		1983	2
		1983	1
		Εμπόριο τής ΕΚ πετρελαίου και πετρελαιοειδών	
		1983	11
		1983	8
		1983	5
		1983	2

Foreword

1. *Standard methodology in the external trade statistics of the Community and statistics of trade between Member States*

Since 1 January 1978, the provisions of Council Regulation (EEC) No 1736/75 on the external trade statistics of the Community and statistics of trade between Member States have been implemented by all Community countries. On this date therefore, Eurostat amended its procedures and now publishes all external trade statistics in accordance with uniform principles (with the exception of a few special movements of goods such as those for bunker supplies and ships' stores, returned consignments, joint production, postal consignments, mixed consignments, etc., which have not yet been standardized). The harmonization of concepts and definitions leads inevitably to a change in the information content of the statistics and thus to a certain extent to a break in the homogeneity of the time series—a state of affairs to be noted, particularly with regard to analyses covering long periods.

2. *Sources*

The sole source for the Community statistics are the results communicated to Eurostat by the Member States in standard form.

3. *Reporting period*

The reporting period is normally the calendar month.

4. *Scope*

The external trade statistics of the Community and statistics of trade between Member States include all goods which :

- (a) enter or leave the statistical territory of the Community;
- (b) circulate between the statistical territories of the Member States.

5. *System of recording*

The results of Community statistics refer to special trade. This is taken to mean :

- (a) the immediate import and the import from warehouses for free circulation, the import for inward processing and the import after outward processing (customs procedures);
- (b) the export of goods from free circulation, the export after inward processing and the export for outward processing (customs procedures).

6. *Exceptions and simplified procedures*

No data are processed in the Community statistics for goods :

- (a) contained in the List of Exceptions in Annex B of the abovementioned Regulation (e.g. legal tender, goods for diplomatic and similar purposes, certain temporary imports and exports, etc);
- (b) the value or weight of which do not attain the national statistical threshold defined in Article 24 of the Regulation;
- (c) to which special provisions apply (e.g. certain types of repairs, certain transactions by the armed forces of a Member State of foreign armed forces stationed on its territory, gold specie etc.).

7. *Survey area*

The statistical territory of the Community comprises the customs territory of the Community with the exception of the French overseas departments and Greenland. The statistical territory of

the Federal Republic of Germany and hence of the Community include the territory of West Berlin. Trade between the Federal Republic of Germany and the German Democratic Republic is not contained in the external trade statistics of the Federal Republic of Germany and thus not in the Community statistics. The continental shelf is included in the statistical territory of that State which lays claim to it.

8. *Goods nomenclature*

In this publication, the results are broken down into sections, divisions or groups of the Standard International Trade Classification (SITC, Revision 2).

More detailed analyses following the Nomenclature of Goods for the External Trade Statistics of the Community and Statistics of Trade between Member States (NIMEXE), and the subgroups of the Standard International Trade Classification (SITC) can be found in the annual publications : "NIMEXE analytical tables" and "SITC analytical tables".

9. *Reference and marketing area — Partner countries*

For the import of goods originating in third countries and which are not in free circulation in the Community, the country of origin is recorded; for goods originating in third countries or in Member States (and which are in free circulation in the Community), the country of consignment; in the case of exports, the country of destination.

10. *Country nomenclature*

Community results are broken down by countries or origin, consignment and destination in accordance with the Country Nomenclature for External Trade Statistics of the Community and Statistics of Trade between Member States : GEONOM.

11. *Value*

The statistical value of imported goods is equal to the dutiable value or equal to a value determined on the basis of the concept of dutiable value (e.g. for imports from other Member States) (cif).

The statistical value of exported goods is equal to the value of the goods at the place and at the time they leave the statistical territory of the exporting Member State (fob).

The value is expressed in European currency units (ECU) in accordance with the definition laid down in Commission Decision No 3289/75/ECSC of 18 December 1975 (OJ L 327 of 19.12.1975, p. 4). A table listing the rates of conversion used can be found at the end of the brochure.

12. *Quantities*

The net weight of all goods is recorded.

13. *Publication*

The *Monthly External Trade Bulletin* aims to provide the most rapid possible information on the short-term development of Community foreign trade and trade between Member States, and on the position of the Community in trade between third countries.

It records monthly and quarterly results broken down by country of origin according to paragraph 9 and of destination, by products, and by zones and categories of products. Annual figures are reserved for special yearbooks or supplements to the monthly Bulletin. All the figures refer to special trade.

Avant-propos

1. Méthodologie uniforme des statistiques du commerce extérieur de la Communauté et du commerce entre ses États membres

Depuis le 1^{er} janvier 1978, tous les États membres appliquent les dispositions du règlement (CEE) n° 1736/75 du Conseil sur les statistiques du commerce extérieur de la Communauté et du commerce entre ses États membres. Contrairement à l'usage antérieur, les statistiques du commerce extérieur publiées à partir de cette date par EUROSTAT respectent ainsi des principes uniformes (mis à part quelques mouvements de marchandises particuliers non encore harmonisés tels, entre autres, l'avitaillement des navires et des avions, les marchandises en retour, les fabrications coordonnées, les colis postaux et les assortiments). L'harmonisation des notions et des définitions a pour conséquence inévitable de modifier la portée de la statistique et, partant, d'interrompre dans une certaine mesure l'homogénéité des séries chronologiques (effet dont il y a lieu de tenir compte particulièrement dans les analyses couvrant des périodes prolongées).

2. Sources

Les résultats que les États membres transmettent à EUROSTAT sous forme normalisée constituent l'unique source des statistiques communautaires.

3. Période de référence

En principe, la période de référence est le mois calendaire.

4. Objet

Toutes les marchandises :

- (a) qui pénètrent sur le territoire statistique de la Communauté ou qui le quittent;
- (b) qui circulent entre les territoires statistiques des États membres, font l'objet des statistiques du commerce extérieur de la Communauté et du commerce entre ses États membres.

5. Portée du relevé

Les résultats des statistiques communautaires se rapportent au commerce spécial. Celui-ci comprend :

- (a) d'une part, les importations de marchandises mises en libre pratique à leur arrivée ou à la sortie des entrepôts, les importations en perfectionnement actif et les importations après perfectionnement passif (régimes douaniers);
- (b) d'autre part, les exportations de marchandises en libre pratique, les exportations après perfectionnement actif et les exportations pour perfectionnement passif (régimes douaniers).

6. Exclusions et simplifications

Les statistiques communautaires n'élaborent pas de données relatives aux marchandises :

- (a) qui sont reprises dans la liste des exclusions figurant à l'annexe B du règlement précité (p. ex., moyens de paiement ayant cours légal, marchandises à usage diplomatique et similaire, importations et exportations à caractère passager, etc.);
- (b) dont la valeur ou le poids n'atteint pas le seuil statistique national défini conformément à l'article 24 dudit règlement;
- (c) auxquelles s'appliquent des dispositions particulières (p. ex. certaines réparations, certaines transactions effectuées par les forces armées nationales ou étrangères, or monétaire, etc.);

7. Territoire statistique

Le territoire statistique de la Communauté comprend le territoire

douanier de la Communauté à l'exception des départements français d'Outre-Mer et du Groenland. Le territoire statistique de la république fédérale d'Allemagne et, par conséquent celui de la Communauté, incluent le territoire de Berlin-Ouest. Le commerce entre la république fédérale d'Allemagne et la République démocratique allemande n'est pas repris dans les statistiques du commerce extérieur de la république fédérale d'Allemagne ni, par conséquent, dans celles de la Communauté. Le plateau continental est attribué au territoire statistique de l'État qui le revendique.

8. Nomenclature des produits

Dans la présente publication, les résultats sont ventilés en sections, divisions ou groupes de la classification-type pour le commerce international (CTCI, rev. 2).

On trouvera des ventilations plus détaillées selon la nomenclature des marchandises pour les statistiques du commerce extérieur de la Communauté et du commerce entre ses États membres (NIMEXE) et selon les rubriques de la classification-type pour le commerce international (CTCI) dans les publications annuelles consacrées aux « Tableaux analytiques NIMEXE » et aux « Tableaux analytiques CTCI ».

9. Pays partenaires

A l'importation, pour les marchandises originaires de pays tiers qui ne se trouvent pas en libre pratique dans la Communauté, les statistiques communautaires mentionnent le pays d'origine; pour les marchandises qui, originaires de pays tiers ou des États membres, se trouvent en libre pratique dans la Communauté, elles mentionnent le pays de provenance. A l'exportation, elles mentionnent le pays de destination.

10. Nomenclature des pays

Les résultats communautaires sont ventilés par pays d'origine, de provenance et de destination, conformément à la nomenclature des pays pour les statistiques du commerce extérieur de la Communauté et du commerce entre ses États membres (GEONOM).

11. Valeur

A l'importation, la valeur statistique est égale à la valeur en douane ou à une valeur déterminée par référence à la notion de valeur en douane (dans le cas, par exemple, des importations en provenance d'autres pays membres) (cif).

A l'exportation, la valeur statistique des marchandises s'entend de la valeur des marchandises au lieu et au moment où elles quittent le territoire statistique de l'État membre exportateur (fob).

La valeur est exprimée en unités de compte européennes (Écu) selon la définition fixée par la décision de la Commission n° 3289/75/CECA du 18 décembre 1975 (JO n° L 327 du 19.12.1975, p. 4). Un tableau avec les taux de conversion utilisés se trouve à la fin de la brochure.

12. Quantité

Les statistiques mentionnent pour les marchandises le poids net.

13. Publication

Le « Bulletin mensuel du commerce extérieur » a pour but de fournir dans les plus courts délais des données sur l'évolution à court terme du commerce extérieur de la Communauté et du commerce entre ses États membres, ainsi que sur la position de la Communauté dans le commerce des pays tiers.

Il y est rendu compte de résultats mensuels et trimestriels, ventilés par pays d'origine au sens du § 9 et par pays de destination, par produits et par zones et catégories de produits. Les chiffres annuels sont réservés à des annuaires spéciaux ou à des suppléments du Bulletin mensuel. Toutes les données concernent le commerce spécial.

1. Metodologia uniforme per le statistiche del commercio estero della Comunità e del commercio tra gli Stati membri della stessa

Dal 1° gennaio 1978 tutti gli Stati membri applicano le norme stabilite dal regolamento (CEE) n. 1736/75 del Consiglio, relativo alle statistiche del commercio estero della Comunità e del commercio tra gli Stati membri della stessa. A partire da tale data, contrariamente alla prassi precedentemente seguita, le statistiche del commercio estero pubblicate dall'EUROSTAT rispettano pertanto criteri comuni (ad eccezione di quelle, non ancora armonizzate, relative ad alcuni movimenti particolari di merci, come le provviste di stiva e di bordo, le merci di ritorno, le coproduzioni internazionali, le spedizioni postali, gli assortimenti e simili). È inevitabile tuttavia che l'armonizzazione dei concetti e delle definizioni comporti una variazione dell'attendibilità delle statistiche quindi, in una certa misura, un'interruzione dell'omogeneità delle serie cronologiche, il che va tenuto presente specialmente nel caso di analisi su tempi lunghi.

2. Fonti

L'unica fonte per le statistiche comunitarie sono i risultati che gli Stati membri trasmettono all'EUROSTAT in forma standardizzata.

3. Periodo di riferimento

In linea di massima il periodo di riferimento è il mese civile.

4. Oggetto

Sono oggetto delle statistiche del commercio estero della Comunità e del commercio tra gli Stati membri della stessa tutte le merci:

- (a) che entrano nel territorio statistico della Comunità o che ne escono;
- (b) che circolano tra i territori statistici degli Stati membri.

5. Sistema di rilevamento

I risultati delle statistiche comunitarie si riferiscono al commercio speciale.

Questo comprende, da un lato le importazioni dirette e quelle in libera pratica, effettuate direttamente o da un magazzino o deposito, le importazioni in perfezionamento attivo e dopo perfezionamento passivo autorizzate dalla dogana, e dall'altro le esportazioni di merci in libera pratica, le esportazioni dopo perfezionamento attivo e perfezionamento passivo autorizzate dalla dogana.

6. Esclusioni e semplificazioni

Non vengono elaborati dati statistici comunitari per le merci:

- (a) che sono enumerate nell'elenco delle esclusioni riportato nell'allegato B del regolamento citato (per esempio: mezzi di pagamento aventi corso legale, merci destinate ad usi diplomatici e simili, determinate importazioni o esportazioni a carattere provvisorio, ecc.);
- (b) il cui valore e peso sono inferiori al limite statistico nazionale definito a norma dell'articolo 24 dello stesso regolamento;
- (c) alle quali si applicano disposizioni particolari (per esempio: merci destinate a talune riparazioni, determinate merci acquistate o cedute dalle forze armate nazionali o straniere, oro monetario, ecc.).

7. Territorio statistico

Il territorio statistico della Comunità comprende il territorio doganale della Comunità, ad eccezione dei dipartimenti francesi d'oltremare e della Groenlandia.

Berlino Ovest fa parte del territorio statistico della Repubblica federale di Germania e quindi di quello comunitario.

Il commercio tra la Repubblica federale di Germania e la Repubblica democratica tedesca non rientra nelle statistiche del commercio estero della Repubblica federale di Germania e quindi nelle statistiche della Comunità.

La piattaforma continentale è attribuita al territorio statistico dello Stato che la rivendica.

8. Nomenclature delle merci

Nella presente pubblicazione i risultati sono suddivisi in sezioni (o raggruppamenti di sezioni), divisioni o gruppi della classificazione tipo per il commercio internazionale (CTCI, rev. 2).

Ripartizioni più particolareggiate secondo la nomenclatura delle merci per le statistiche del commercio con l'estero della Comunità e del commercio fra gli Stati membri della CE (NIMEXE) e secondo le rubriche della classificazione tipo per il commercio internazionale (CTCI) figurano nelle pubblicazioni annuali dedicate alle « Tabelle analitiche NIMEXE » e alle « Tabelle analitiche CTCI ».

9. Zone di origine o provenienza e di destinazione

Sono indicati:

- per le importazioni: a) il paese di origine, per le merci originarie di paesi terzi e che non si trovano in libera pratica nella Comunità; b) il paese di provenienza per le merci originarie di paesi terzi o di Stati membri che si trovano in libera pratica nella Comunità;
- per le esportazioni: il paese di destinazione.

10. Nomenclatura dei paesi

I risultati comunitari sono ripartiti secondo i paesi di origine o provenienza e i paesi di destinazione, sulla base della nomenclatura dei paesi per le statistiche del commercio estero della Comunità e del commercio tra gli Stati membri della stessa: GEONOM.

11. Valore

All'importazione, il valore statistico delle merci è il valore in dogana o un valore determinato facendo riferimento alla nozione del valore in dogana (per esempio nel caso d'importazione da altri Stati membri) (cif). All'esportazione, il valore statistico delle merci è il valore delle merci nel luogo e nel momento in cui esse escono dal territorio statistico dello Stato membro esportatore (fob). Il valore è espresso in unità di conto europee (ECU), secondo la definizione fissata dalla decisione della Commissione n. 3289/75/CECA del 18 dicembre 1975 (GU n. L 327 del 19.12.1975, pag. 4). In fondo alla pubblicazione sono riportati, in un'apposita tabella, i tassi di conversione utilizzati.

12. Quantitativi

Per ogni merce è indicato il peso netto.

13. Pubblicazione

Scopo del « Bollettino mensile del commercio estero » è fornire con la massima tempestività possibile dati sull'andamento a breve termine del commercio estero della Comunità e del commercio tra gli Stati membri, nonché sulla posizione che la Comunità occupa nel commercio dei paesi terzi.

La pubblicazione contiene i risultati mensili e trimestrali, suddivisi per paese di origine ai sensi dell'articolo 9 e per paese di destinazione, per prodotti, zone e categorie di prodotti. I dati annuali sono pubblicati in annuari speciali o in supplementi al Bollettino mensile. Tutti i dati si riferiscono al commercio speciale.

	Pag.		Pag.
GRAFICI		Evoluzione del commercio per sezioni della CTCI :	
Commercio della CE con i paesi ACP	1	Tab. 11 :	
Commercio della CE con taluni paesi importanti	2	0: Prodotti alimentari ed animali vivi	56
TABELLA SPECIALE		1: Bevande e tabacchi	58
Commercio della CE con oli di petrolio e derivati	4	2: Materie prime	60
		3: Combustibili	62
		4: Oli, grassi e cere	64
		5: Prodotti chimici	66
		6: Articoli manufatti classificati per materie	68
		7: Macchine e apparecchi	70
		8: Articoli manufatti diversi	72
COMMERCIO DELLA COMUNITA EUROPEA (CE)		Tab. 12 :	
Riepilogo generale del commercio per paesi:		Dati trimestrali cumulati (4 volte a l'anno)	
Tab. 1 :		Tab. 13 :	
Dati trimestrali : importazione, esportazione, bilancia commerciale	8	Commercio per gruppi della CTCI :	
Tab. 2 :		Dati mensili	74
Dati mensili : Importazione	9		
Dati mensili : Esportazione	10	COMMERCIO DEI PAESI TERZI	
Dati mensili : Bilancia commerciale	11	Tab. 14 :	
Riepilogo generale del commercio per prodotti :		Evoluzione del commercio globale e con la CE (EUR 10) (paesi principali)	146
Tab. 3 :		Tab. 15 :	
Dati trimestrali : CE	12	TASSI DI CONVERSIONE	150
Tab. 4 :		GEONOMENCLATURA 1983	152
Dati mensili : CE	13	FONTE	161
Tab. 5 :			
Dati trimestrali : CE e paesi membri (4 volte a l'anno)			
Indici :			
Tab. 6 :			
Indici dei volumi e dei valori correnti	16		
Indice del valore medio, termini dello scambio e rapporto dei volumi	18		
Evoluzione del commercio, totale, intra- e extra-CE :			
Tab. 7 :			
Totale	20		
Intra-CE (EUR 10)	22		
Extra-CE (EUR 10)	23		
Bilancia commerciale (EUR 10)	24		
Tab. 8 :			
Intra-CE per paesi membri	25		
Evoluzione del commercio con le principali zone :			
Tab. 9 :			
Paesi della classe 1	30		
EFTA	31		
Stati Uniti	32		
Paesi della classe 2	33		
ACP	34		
Europa orientale	35		
Bacino mediterraneo	36		
Paesi OPEP	37		
America latina	38		
Paesi ASEAN	39		
Commercio per paese partner :			
Tab. 10 :			
Dati mensili cumulati	40		
Dati mensili	48		
		Note	
		Tab. 1 + 2 - nota 1	
		Il commercio della Repubblica federale di Germania con la Repubblica democratica tedesca e il settore sovietico di Berlino, che figura in calce alla tabella, è escluso in tutti gli altri dati relativi al commercio della RF di Germania e della CE della presente pubblicazione	
		- nota 2	
		— = Eccedente all'importazione	
		Tab. 6, nota 1	
		Gli indici di volume e di valore medio degli Stati membri di cui alla tabella 6 si basano sugli indici nazionali (indici di valore medio per Belgio-Lussemburgo e Danimarca, di volume per gli altri Stati membri), convertiti in ECU su base 1975. Per il Belgio-Lussemburgo e la Danimarca l'indice di volume è dato dal rapporto tra valore e indice di valore medio; per gli altri paesi l'indice di valore medio è dato dal rapporto tra valore e indice di volume. Gli indici per la Comunità (EUR 10) si ricavano dalla media ponderata degli indici Stati membri.	
		Tab. 7, nota 1	
		— = Eccedente all'importazione	
		Tab. 8, nota 1	
		Sulla base delle importazioni	
		Tab. 9, nota 1	
		Vedere nota 1 della tabella 1	
		Tab. 10+12, nota 1	
		Vedere nota 1 della tabella 1	
		- nota 2	
		Nota tecnica :	
		Tenuto conto della rappresentazione interna applicata nel trattamento informatico, le cifre di destra a partire dalla settima posizione non sono più significative per i numeri superiori a 16 milioni circa (= 2 ²⁴).	
		Tab. 15, nota 1	
		L'ECU è un'unità di tipo «paniere» basata su una certa quantità di ciascuna delle monete comunitarie; essa è calcolata secondo una ponderazione che fa intervenire la media quinquennale (1969-1973) relativa al prodotto nazionale lordo e al commercio intra-europeo di ogni Stato membro. Questa ponderazione tiene anche conto per ogni moneta, della quota dei singoli paesi nel sostegno monetario a breve termine tra le banche centrali della Comunità (Cf. GU n. L 327 del 19.12.1975, pag. 4).	
		- nota 2	
		Tassi di conversione utilizzati dall'Ufficio Statistico delle Nazioni Unite. (Medie ponderate se esistono dei tassi diversi per le importazioni e le esportazioni.)	
		Segni e abbreviazioni convenzionali	
		0 : Data inferiore alla metà dell'unità indicata	
		Ø : Media mensile	
		Mio : Milione	
		Mrd : Miliardo	
		ECU : Unità monetaria europea	
		USD : Dollaro USA	
		EC-CE : Comunità europea	
		EUR 10 : Insieme dei paesi delle Comunità europee	
		Belg.-Lux. : UEBL - Unione Economica Belgio-Lussemburghese	
		EUROSTAT : Istituto Statistico delle Comunità europee	
		SITC/CTCI : Classificazione tipo per il commercio internazionale	

1. *Uniforme methodologie in de statistieken van de buitenlandse handel van de Gemeenschap en van de handel tussen de Lid-Staten*

Sedert 1 januari 1978 passen alle Lid-Staten de voorschriften toe die in verordening (EEG) 1736/75 van de Raad betreffende de statistieken van de buitenlandse handel van de Gemeenschap en van de handel tussen de Lid-Staten zijn vastgesteld. In tegenstelling tot de tot dusver gangbare praktijk, worden de vanaf dit tijdstip door EUROSTAT gepubliceerde statistieken van de buitenlandse handel derhalve volgens uniforme grondregeles opgesteld (uitgezonderd enkele bijzondere goederenbewegingen die nog niet zijn geharmoniseerd, zoals boordprovisie, retourzendingen, internationale gemeenschappelijke produkties, postpakketten, assortimenten e.d.). De harmonisering van de begrippen en definities leidt onvermijdelijk tot veranderingen in de informatieve waarde van de statistieken, waardoor ook de homogeniteit van de tijdreeksen tot op elke hoogte wordt verstoord; met name bij analyses over langere perioden moet met deze factor rekening worden gehouden.

2. *Bronnen*

De enige bron voor de gemeenschappelijke statistieken zijn de resultaten die de Lid-Staten in gestandaardiseerde vorm aan EUROSTAT toezenden.

3. *Verslagperiode*

De verslagperiode is in beginsel de kalendermaand.

4. *Betrokken goederen*

Onder de statistieken van de buitenlandse handel van de Gemeenschap en van de handel tussen de Lid-Staten vallen alle goederen die :

- (a) het statistische registratiegebied van de Gemeenschap binnenkomen of verlaten;
- (b) tussen de statistische registratiegebieden van de Lid-Staten circuleren.

5. *Registratiestelsel*

De resultaten van de gemeenschappelijke statistieken hebben betrekking op de bijzondere handel.

Hiertoe behoren enerzijds de directe invoer en de invoer uit entrepots in het vrije verkeer, alsook de invoer voor door de douane goedgekeurde actieve veredeling en na door de douane goedgekeurde passieve veredeling, en anderzijds de uitvoer uit het vrije verkeer alsook de uitvoer na door de douane goedgekeurde actieve veredeling en voor door de douane goedgekeurde passieve veredeling.

6. *Uitzonderingen en vereenvoudigingen*

In de gemeenschappelijke statistieken worden geen gegevens uitgewerkt voor goederen :

- (a) die zijn vermeld in de lijst van uitzonderingen in bijlage B van de bovengenoemde verordening (b.v. wettige betaalmiddelen, goederen voor diplomatieke en soortgelijke doeleinden, bepaalde gevallen van invoer en uitvoer van tijdelijke aard, enz.);
- (b) waarvan de waarde en het gewicht beneden de op grond van artikel 24 van dezelfde verordening gedefinieerde nationale statistische drempel blijven;
- (c) waarvoor bijzondere bepalingen gelden (b.v. bepaalde reparaties, bepaalde transacties van eigen of buitenlandse strijdkrachten, monetair goud, enz.).

7. *Registratiegebied*

Het statistische registratiegebied van de Gemeenschap omvat het douanegebied van de Gemeenschap met uitzondering van de Franse departementen overzee en Groenland.

Het statistische registratiegebied van de Bondsrepubliek Duits-

land en derhalve van de Gemeenschap omvat eveneens het gebied West-Berlijn.

De handel tussen de Bondsrepubliek Duitsland en de Duitse Democratische Republiek is niet in de statistieken van de buitenlandse handel van de Bondsrepubliek Duitsland en dus niet in die van de Gemeenschap begrepen.

Het continentaal plat wordt gerekend tot het statistische registratiegebied van de staat die aanspraak op dit plat maakt.

8. *Goederennomenclaturen*

De gegevens in deze publikatie zijn ingedeeld in secties (of groepen secties), afdelingen of groepen van de type classificatie voor de internationale handel (TCIH, herz. 2).

Gedetailleerdere indelingen volgens de goederennomenclatuur voor de statistieken van de buitenlandse handel van de Gemeenschap en van de handel tussen de Lid-Staten (NIMEXE) en volgens de subgroepen van de type classificatie voor de internationale handel (TCIH) zijn te vinden in de jaarlijkse publikaties „Analytische tabellen NIMEXE” en „Analytische tabellen TCIH”.

9. *Partnerlanden*

Bij de invoer van goederen van oorsprong uit derde landen die zich in de Gemeenschap niet in het vrije verkeer bevinden, wordt het land van oorsprong aangegeven :

- bij de invoer van goederen van oorsprong uit derde landen of uit andere Lid-Staten die zich in de Gemeenschap in het vrije verkeer bevinden wordt het land van herkomst aangegeven ;
- bij uitvoer wordt het land van bestemming vermeld.

10. *Landennomenclatuur*

De gemeenschappelijke resultaten worden op basis van de landennomenclatuur voor de statistieken van de buitenlandse handel van de Gemeenschap en van de handel tussen de Lid-Staten, GEONOM, ingedeeld per land van oorsprong, van herkomst en van bestemming.

11. *Statistische waarde*

Bij de invoer is de statistische waarde van de goederen gelijk aan de douanewaarde of een op grond van het begrip douanewaarde bepaalde waarde (b.v. bij de invoer uit andere Lid-Staten) (cif). Bij de uitvoer is de statistische waarde van de goederen gelijk aan de waarde die de goederen hebben op de plaats en het tijdstip waarop zij het statistische registratiegebied van de uitvoerende Lid-Staat verlaten (fob).

De waarde wordt uitgedrukt in Europese rekeneenheden (Ecu), als gedefinieerd in Beschikking 3289/75/EGKS van de Commissie van 18 december 1975 (PB L327 van 19.12.1975, blz.4). Een tabel met de omrekeningskoersen bevindt zich aan het einde van de brochure.

12. *Hoeveelheden*

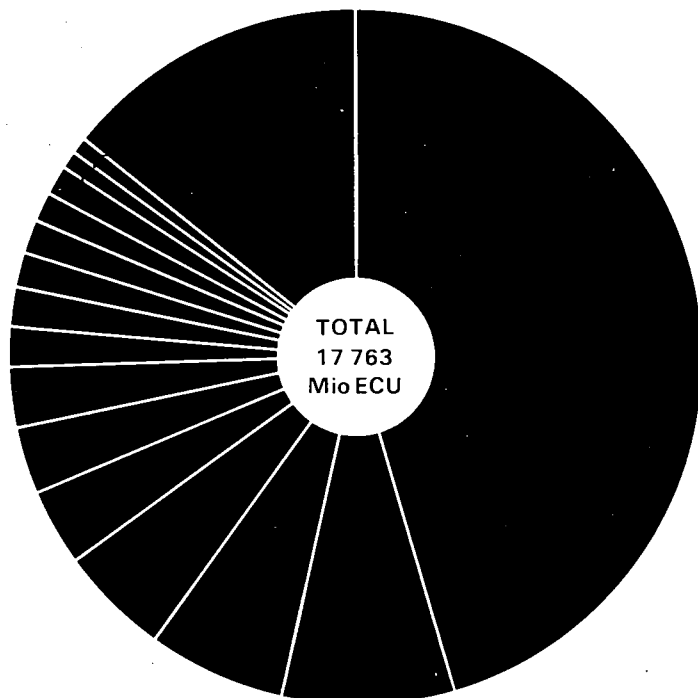
Voor alle goederen worden het netto-gewicht aangegeven.

13. *Publikatie*

Het „Maandbulletin van de buitenlandse handel” dient tot bevordering van een zo snel mogelijke voorlichting over de ontwikkeling op korte termijn van de buitenlandse handel van de Gemeenschap en van de handel tussen de Lid-Staten onderling, alsmede over de relatieve positie van de Gemeenschap in de handel van derde landen.

In dit bulletin worden resultaten per maand en per kwartaal gepubliceerd, ingedeeld naar land van oorsprong overeenkomstig artikel 9, en land van bestemming, naar produkten, zones en produktencategorieën. Jaarcijfers worden uitsluitend in speciale jaarboeken of supplementen bij het maandbulletin vermeld. Alle gegevens hebben betrekking op de speciale handel.

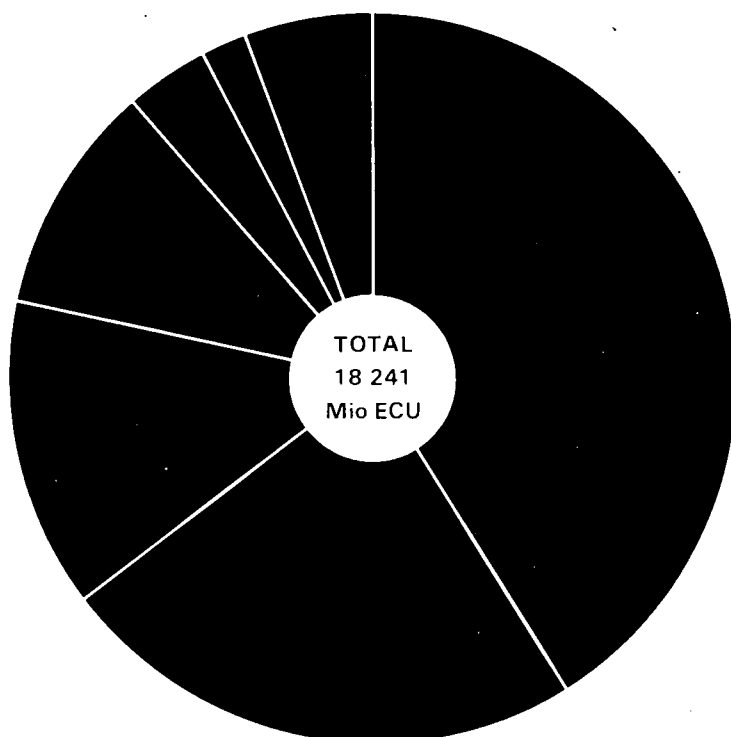
Trade of the EC with ACP countries
 Commerce de la CE avec les pays ACP



IMPORT

1	Petroleum and products Pétroles et dérivés	8 096	45.6
2	Coffee Café	1 411	7.9
3	Cocoa Cacao	1 164	6.5
4	Copper Cuivre	880	5.0
5	Wood Bois	616	3.5
6	Sugar and honey Sucre et miel	599	3.4
7	Iron ore and concentrates Minerais de fer et concentrés	461	2.6
8	Fruit Fruits	346	1.9
9	Aluminium ores and concentrates Minerais d'aluminium et concentrés	312	1.8
10	Radio-active and associated materials Matières radioactives et produits associés	306	1.7
11	Vegetable oils Huiles végétales	269	1.5
12	Diamonds Diamants	257	1.4
13	Fish etc. and preparations Poissons etc. et préparations	233	1.3
14	Copper ores and concentrates Minerais de cuivre et concentrés	157	0.9
15	Cotton Coton	142	0.8
16	Other products Autres produits	2 514	14.2

1982



EXPORT

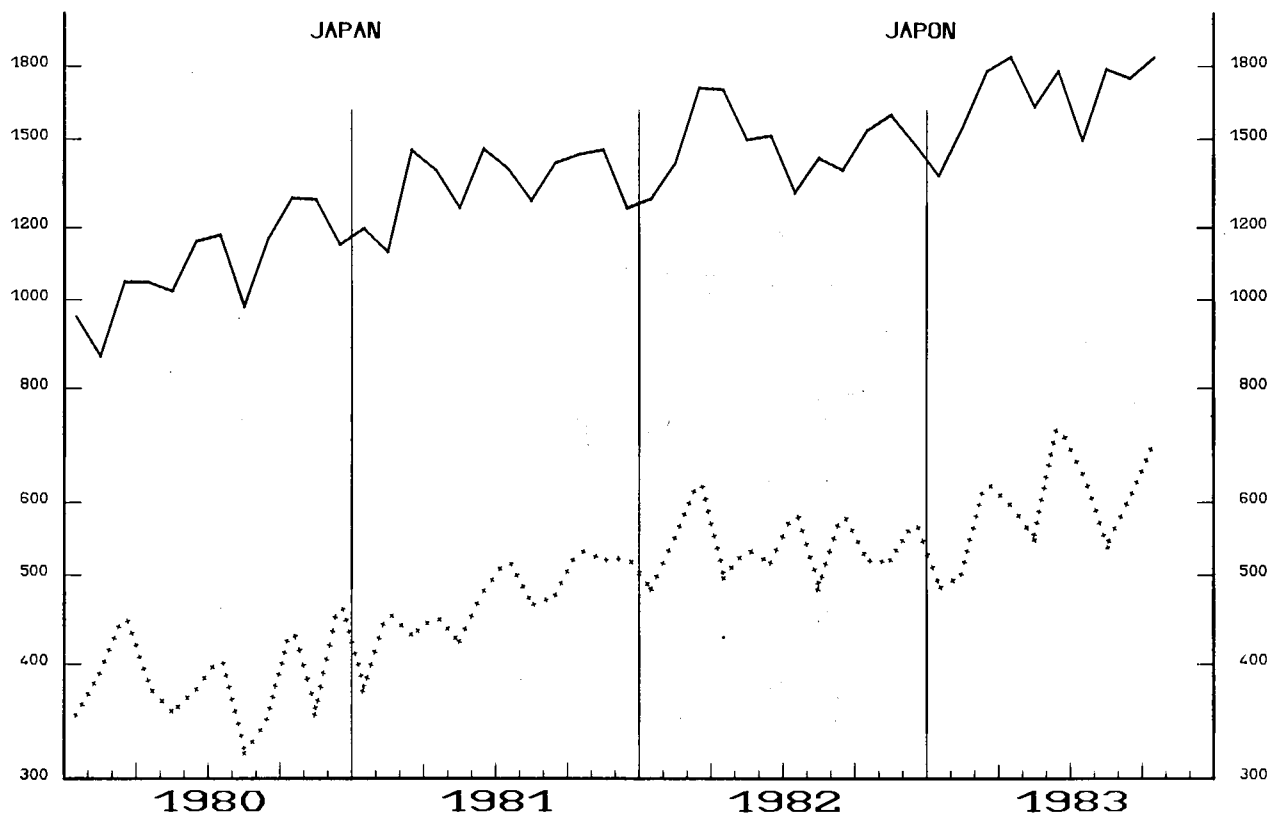
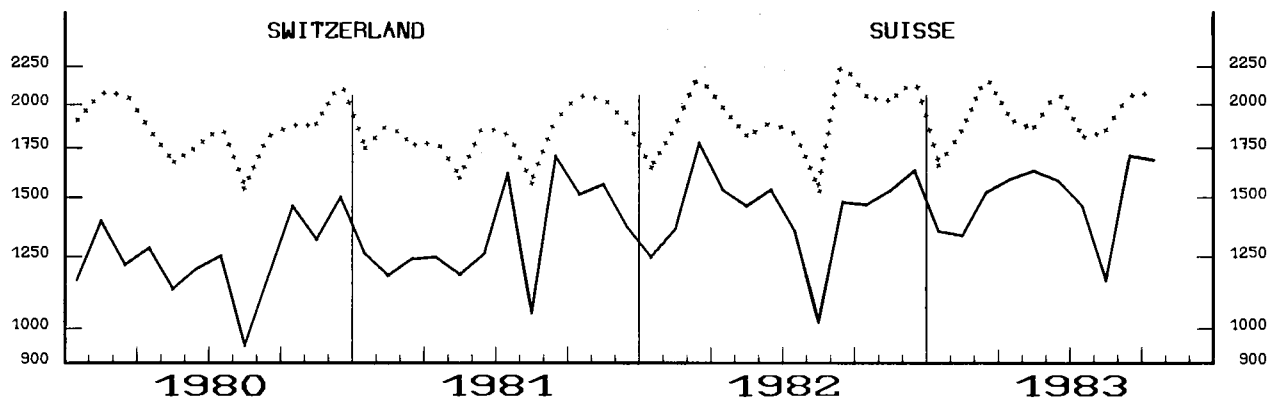
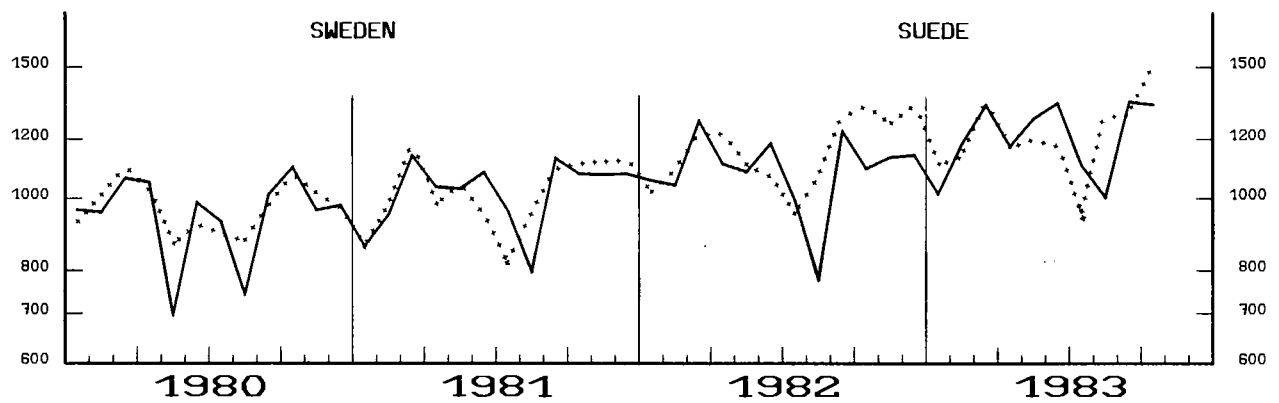
1	Machinery and transport equipment Machines et matériel de transport	7 510	41.2
2	Other manufactured goods Autres produits manufacturés	4 296	23.5
3	Food, beverages and tobacco Produits alimentaires, boissons, tabacs	2 487	13.6
4	Chemicals Produits chimiques	1 907	10.5
5	Fuel products Produits énergétiques	657	3.6
6	Raw materials Matières premières	376	2.1
7	Goods not classified Produits non classés	1 008	5.5

TRADE OF THE EC BY MAJOR COUNTRIES

MIO ECU

— IMPORT

..... EXPORT

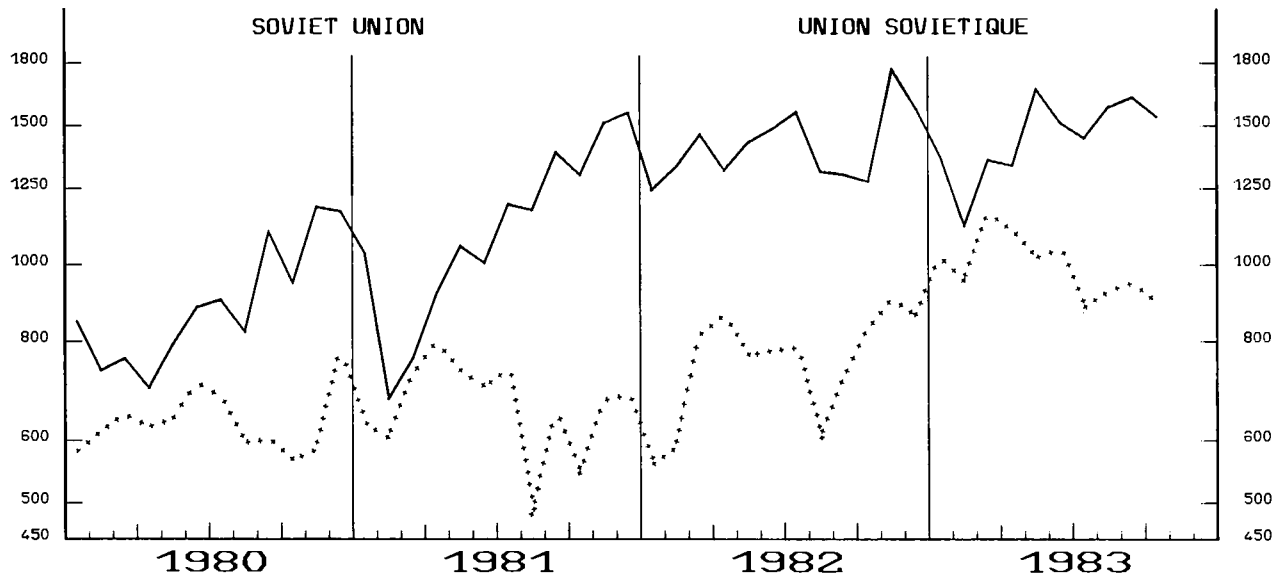
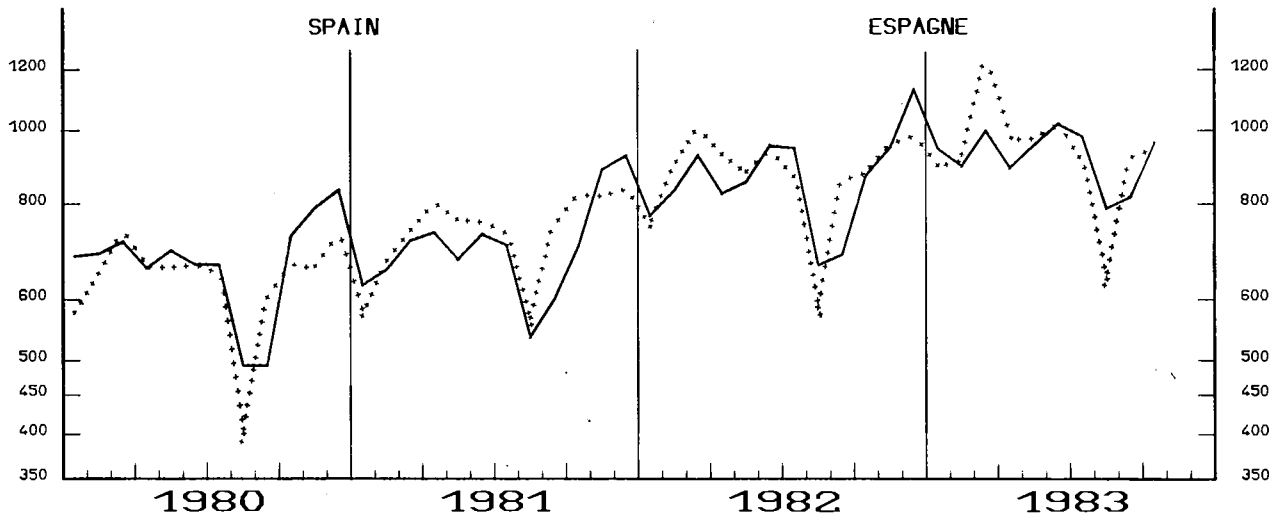
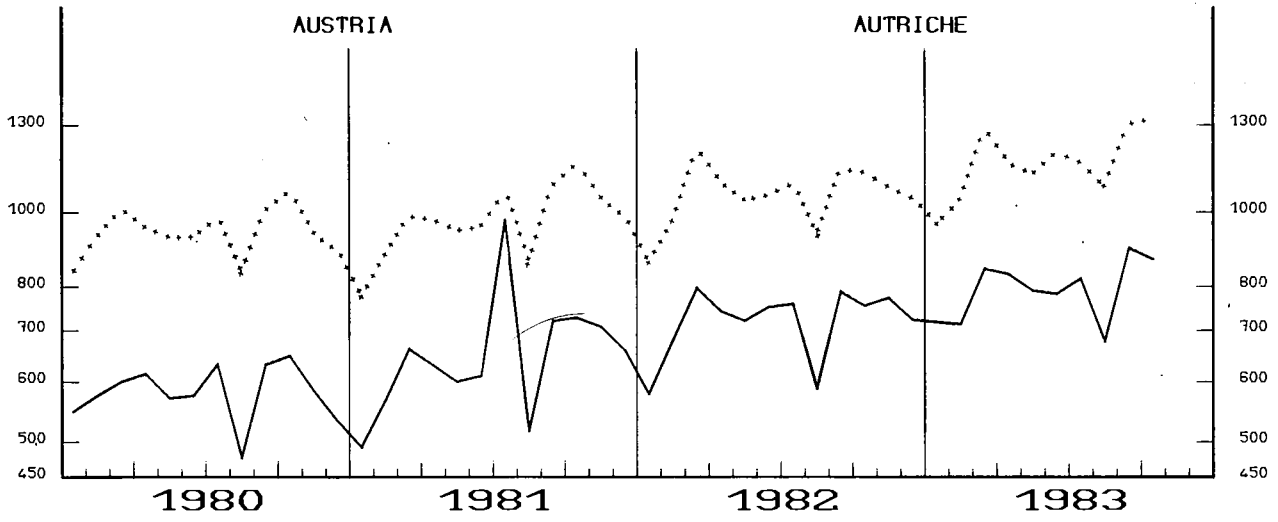


MIO ECU

COMMERCE DE LA CE AVEC QUELQUES PAYS IMPORTANTS

—— IMPORT

..... EXPORT



SPECIAL TABLE

**EC TRADE IN PETROLEUM ¹⁾
AND PETROLEUM PRODUCTS ²⁾**

import

Quantity in 1000 kg

January - September 1983

Trading partners	EUR 10	Deutsch-land	France	Italia	Nederland	Belg.-Lux.	United Kingdom	Ireland	Danmark	Ελλάδα
PETROLEUM OILS, CRUDE										
W O R L D	222447028	49099774	51354833	54209430	29396819	11811229	16706542	774621	3763323	5330457
FRANCE	198047	.	.	198047
BELG. -LUXBG.	22221	.	.	.	22221
NETHERLANDS	370458	206046	488	.	.	87314	.	.	76610	.
FR GERMANY	1753	.	41	.	.	23	.	.	1689	.
ITALY	177035	160362	16673
UTD. KINGDOM	27850882	11272445	6184480	485682	4759905	2613393	.	610108	1924869	.
DENMARK	685757	.	241714	.	.	.	154972	.	.	.
INTRA-EC	29306153	11638853	6443397	683729	5071197	2700730	154972	610108	2003167	.
EXTRA-EC	192932250	37252295	44911436	53525701	24325623	9110499	16551570	164513	1760156	5330457
<i>PRINCIPAL COUNTRIES</i>										
SAUDI ARABIA	36041451	5371717	11350997	9286075	1564397	1709111	4155201	35276	226003	2342674
LIBYA	24629494	7260531	2489777	8094544	3480500	1706417	731009	129237	61600	675879
NIGERIA	20344581	5673656	5924834	3861487	1968055	1294865	1554152	.	67532	.
IRAN	19589565	1752910	3192685	8848486	4791127	229693	403527	.	125337	245800
SOVIET UNION	17362924	3141996	3652220	5476897	1826505	837472	1266849	.	548267	612718
NORWAY	11796184	2903295	1416770	186984	2514663	473099	4301373	.	.	.
ALGERIA	10530058	2590993	4436619	1281484	1726239	204	238617	.	.	255902
IRAQ	9764731	987912	852950	4313119	486309	1131097	618446	.	.	1374898
VENEZUELA	7962728	4085419	410123	1785754	220921	575316	885195	.	.	.
U. A. EMIRATES	7589884	1104473	3824584	991089	356192	574660	738886	.	.	.
EGYPT	7184534	592682	1238963	5216362	68692	.	67835	.	.	.
MEXICO	7015386	27956	2499617	1799886	2054414	142655	490858	.	.	.
KUWAIT	2622294	217901	.	115459	1590017	.	68182	.	.	630735
OMAN	2133184	202260	819483	148887	443111	250329	204281	.	.	64833
QATAR	1638508	226366	780338	474730	97493	59581
CAMEROON	1527461	308125	681409	.	458303	79624
SYRIA	1499283	423834	619509	292262	.	11439	83679	.	.	68560
GABON	1150149	41667	568331	232880	123343	.	183928	.	.	.
TUNISIA	849589	119921	152227	499657	77784
ANGOLA	535005	.	.	.	451698	.	83307	.	.	.
PETROLEUM PRODUCTS										
W O R L D	135976343	30880373	17292842	20445226	15572808	11999206	32452595	2569684	4510971	262638
FRANCE	4294660	1868068	.	1184332	314544	291845	432771	123267	31533	48300
BELG. -LUXBG.	8670759	3664036	770644	151454	2921308	.	1049862	49449	61452	2554
NETHERLANDS	41913661	12065639	1188593	91236	.	6072197	21607622	104555	762612	21207
FR GERMANY	2901468	.	810143	91668	607495	538447	711532	1805	133014	7364
ITALY	2264421	421128	1225115	.	136562	130401	276713	12391	37645	24466
UTD. KINGDOM	6713350	1018430	1411568	467917	882520	571198	.	2026509	331844	3364
IRELAND	351621	57	24146	24	17681	1	309667	.	37	8
DENMARK	343285	50937	17398	26544	19843	24815	176679	27028	.	41
GREECE	1697931	20208	484384	825480	186441	178484	2934	.	.	.
INTRA-EC	69151142	19108496	5931988	2838656	5086397	7807388	24567781	2345004	1358134	107298
EXTRA-EC	66630684	11672616	11359560	17599995	10415783	4175157	7884816	214579	3162837	155341
<i>PRINCIPAL COUNTRIES</i>										
SOVIET UNION	17189981	4437170	2388362	1407420	5586474	1979537	1039986	148539	197429	5064
KUWAIT	6315110	791445	747131	3886592	539932	6589	292282	.	51139	.
USA	5935186	840322	2091824	1784863	382047	183658	420154	43964	160847	27507
SWEDEN	4758799	1052900	203971	203	272863	297371	1219644	32	1711811	4
ALGERIA	4619134	811468	1240015	1203353	477737	191043	695518	.	.	.
VENEZUELA	3721884	291478	764848	1745373	195461	146890	483128	.	94706	.
SPAIN	3494456	482540	527602	285315	714195	359858	1102051	21919	400	576
ROMANIA	1964501	219205	181819	1516709	31500	2695	12096	1	476	.
NL ANTILLES	1496378	309961	321758	188344	108025	211045	320064	.	37149	32
LIBYA	1375398	85945	78869	254691	268294	122420	513053	.	.	52126
NORWAY	1274860	347036	192533	35	114928	65427	323244	8	231647	2
SYRIA	1086568	.	140044	926494	20	.	20000	.	.	10
FINLAND	1030269	492932	136850	.	68025	36148	69089	.	227225	.
GERMAN DEM. R	855870	.	7636	1136	331586	23154	103358	.	388852	148
TURKEY	755950	1	88695	468076	71697	20590	106891	.	.	.
YUGOSLAVIA	750845	119334	38319	570879	20992	327	1	.	.	993
EGYPT	748940	49027	401401	152676	81497	45147	19142	.	.	50
SOUTH YEMEN	747556	30479	115652	471435	.	50106	79884	.	.	.
COLOMBIA	740212	15	132690	556027	51472	.	8	.	.	.
SAUDI ARABIA	552364	6946	235610	169334	60653	58868	20952	.	.	1
TRINIDAD, TOB	535547	4989	94274	118726	89151	102170	126237	.	.	.
CZECHOSLOVAK	533079	524760	1824	4339	251	986	.	.	918	1
BULGARIA	521377	128428	139315	183121	1239	6229	36745	.	.	26300
BAHAMAS	445647	.	38714	242544	73568	.	90821	.	.	.
IRAQ	435008	595	137251	277069	.	20093
U. A. EMIRATES	429901	.	55351	374550
PORTUGAL	396537	5056	156703	4271	81915	102135	46457	.	.	.
ARGENTINA	339911	4696	59593	224492	30356	12718	.	.	8056	.
CAMEROON	293450	30166	2	.	82691	.	180591	.	.	.
IRAN	285363	15770	83293	160158	26142
BRAZIL	269895	9452	427	120930	1631	1941	120511	.	15003	.
CUBA	228214	.	63428	23	150400	.	14363	.	.	.
POLAND	196988	122800	11129	993	32572	223	5797	.	23474	.
GABON	185261	71641	7913	17850	87857
CANADA	184220	23062	10777	12044	21146	82	116730	21	353	5
BAHRAIN	183030	6053	103278	17327	.	44668	11704	.	.	.

¹⁾ SITC, Rev. 2 : 333.

²⁾ SITC, Rev. 2 : 334 + 335.

TABLEAU SPÉCIAL
COMMERCE DE LA CE EN PÉTROLE ¹⁾
ET PRODUITS DÉRIVÉS DU PÉTROLE ²⁾

import

Janvier - Septembre 1983

Valeurs en 1000 ECU

Pays partenaires	EUR 10	Deutsch-land	France	Italia	Nederland	Belg.-Lux.	United Kingdom	Ireland	Danmark	Ελλάδα
HUILES BRUTES DE PETROLE										
M O N D E	55580641	12354827	13229214	13203463	7333682	2919967	4095410	199218	930378	1314482
FRANCE	51158	.	.	51158
BELG. -LUXBG.	5446	.	.	.	5446
PAYS-BAS	69788	33977	162	.	.	16078	.	.	19571	.
RF ALLEMAGNE	289	.	12	.	.	8	.	.	269	.
ITALIE	43535	41422	2113
ROYAUME-UNI	7119802	2877759	1628444	124497	1188599	661836	.	153865	484802	.
DANEMARK	176652	.	64073	.	72117	.	40462	.	.	.
INTRA-CE	7466667	2953157	1694804	175655	1266161	677922	40462	153865	504641	.
EXTRA-CE	48061720	9349416	11534410	13027808	6067521	2242045	4054948	45354	425736	1314482
<i>PRINCIPAUX PAYS</i>										
ARABIE SAOUD	9049818	1297046	2949940	2348981	410172	418196	1040281	9023	55885	520294
LIBYE	6402237	1874357	673101	2084915	921793	423082	186838	36331	14782	187038
NIGERIA	5232044	1468743	1525750	1005780	498646	333134	381776	.	18215	.
IRAN	4680522	424072	790517	2078197	1155158	58182	88650	.	29441	56305
U. R. S. S.	4158570	751141	888651	1313955	435870	197229	300328	.	129410	141986
NORVEGE	3078618	756837	378318	47199	644354	129914	1121996	.	.	.
ALGERIE	3023743	730178	1279275	369733	506908	60	63355	.	.	74234
IRAK	2565159	261769	222793	1107526	123384	294469	155844	.	.	399374
VENEZUELA	1597214	948514	69214	292046	42258	94893	150289	.	.	.
EMIRATS ARAB	1975639	283166	1007174	261593	92121	151886	179699	.	.	.
EGYPTE	1630812	135248	286539	1175697	17308	.	16020	.	.	.
MEXIQUE	1466215	5384	538831	374154	419895	27879	100072	.	.	.
KOWEIT	623505	50788	26154	377225	.	.	15976	.	153362	.
OMAN	576246	54396	228050	35203	118529	69701	54601	.	15766	.
QATAR	451444	60773	221286	128159	24344	16882
CAMEROUN	387375	77428	173328	.	118006	18613
SYRIE	313918	86365	126742	59873	.	3016	15653	.	.	22269
GABON	264936	9079	139060	50054	26202	.	40541	.	.	.
TUNISIE	201511	27686	35839	118399	19587
ANGOLA	131051	.	.	.	109468	.	21583	.	.	.
PRODUITS DERIVES DE PETROLE										
M O N D E	29304014	8574735	4167767	4429646	4063554	2996401	3101269	720339	1167801	82502
FRANCE	1149018	515807	.	262961	104544	105890	111247	23149	10560	14860
BELG. -LUXBG.	2423606	1054711	210831	39264	823183	.	261118	10019	22521	1959
PAYS-BAS	6168347	3440633	327146	28386	.	1524632	598576	18542	216660	13772
RF ALLEMAGNE	765151	.	217448	41700	167130	133410	158866	1182	40387	5028
ITALIE	716402	132816	387688	.	42668	37850	85209	4637	13979	11555
ROYAUME-UNI	1962907	320418	406944	141454	243544	151937	.	602043	93407	3160
IRLANDE	63667	297	4469	144	4127	8	54505	.	97	20
DANEMARK	74690	15117	3633	4777	6557	6578	33306	4678	.	44
GREECE	381420	5874	104423	175500	38728	55661	1234	.	.	.
INTRA-CE	13705208	5485672	1662590	694182	1430476	2015966	1304061	664251	397612	50398
EXTRA-CE	15546803	3060081	2504628	3733949	2617860	974707	1797208	56075	770191	32104
<i>PRINCIPAUX PAYS</i>										
U. R. S. S.	4457540	1226655	629947	325876	1419758	487491	279783	40482	46142	1406
KOWEIT	1416766	227465	822097	822097	138652	2294	59729	.	10322	.
ETATS-UNIS	772588	129807	189671	221835	68753	35763	94533	7574	19744	4908
SUEDE	1189378	252689	57043	305	78527	71577	281441	88	447704	4
ALGERIE	1304384	227855	354435	354423	144304	59911	163456	.	.	.
VENEZUELA	735145	85218	161954	297922	46680	25854	92900	.	24617	.
ESPAGNE	798835	115662	122691	67938	188136	74577	221850	7662	159	160
ROUMANIE	504249	68842	45479	374747	11094	897	2880	6	.	304
ANTILLES NL	308699	73461	59314	40417	27271	37412	67586	.	3215	23
LIBYE	312145	20947	18465	73262	57879	23532	107501	.	.	10559
NORVEGE	344210	100240	49164	15	27248	18399	87681	13	61448	2
SYRIE	202496	.	29927	168521	3	.	4041	.	.	4
FINLANDE	300075	140282	39188	.	20787	11900	19269	.	68649	.
RD. ALLEMANDE	170881	.	3497	620	65603	4810	21252	.	75043	56
TURQUIE	183011	.	25743	112249	17547	4367	23105	.	.	.
YUGOSLAVIE	199330	35128	12308	145120	6353	167	2	.	.	252
EGYPTE	193868	14663	106194	31157	25007	11251	5585	.	.	11
YEMEN DU SUD	170371	6571	29601	98871	.	9117	26211	.	.	.
COLOMBIE	131452	13	24021	98417	8977	.	24	.	.	.
ARABIE SAOUD	158418	2454	63713	52296	17608	15617	6730	.	.	.
TRINIDAD, TOB	100154	2693	16781	21376	15318	20004	23982	.	.	.
TCHECOSLOVAQ	121309	118921	391	1218	63	363	.	.	350	3
BULGARIE	112801	31427	29463	37233	352	2051	7344	.	.	4931
BAHAMAS	103360	.	8885	55978	16176	.	22321	.	.	.
IRAK	84441	329	26890	53221	.	3999	2	.	.	.
EMIRATS ARAB	91815	.	10537	81278
PORTUGAL	93039	1738	38814	1347	21263	18196	11681	.	.	.
ARGENTINE	63946	936	13445	42851	4771	1379	.	.	564	.
CAMEROUN	56698	7117	.	.	14633	.	34948	.	.	.
IRAN	61483	5675	15245	35919	4644
BRESIL	72904	4782	384	33703	951	728	27389	.	4967	.
CUBA	71601	.	18716	3	48448	.	4434	.	.	.
POLOGNE	49946	31859	2015	311	9594	64	365	.	5738	.
GABON	45204	19412	1740	3281	20771
CANADA	50630	6234	3252	4910	8260	45	27763	17	137	12
BAHREIN	50967	2016	27774	5638	.	11922	3617	.	.	.

¹⁾ CTCI, Rév. 2 : 333.

²⁾ CTCI, Rév. 2 : 334 + 335.

SPECIAL TABLE

**EC TRADE IN PETROLEUM ¹⁾
AND PETROLEUM PRODUCTS ²⁾**

export

Quantity in 1000 kg

January - September 1983

Trading partners	EUR 10	Deutschland	France	Italia	Nederland	Belg.-Lux.	United Kingdom	Ireland	Danmark	Ελλάδα
PETROLEUM OILS, CRUDE										
WORLD	50282590	5875	406190	124767	176173	80139	48575270	.	914176	.
FRANCE	7773331	44	.	16460	699	.	7513014	.	243114	.
BELG. -LUXBG.	347783	.	66	.	147917	.	199800	.	.	.
NETHERLANDS	10860927	3149	10533680	.	324098	.
FR GERMANY	6868979	.	.	108307	27550	45168	6480243	.	207711	.
ITALY	1704075	.	73833	.	.	.	1630242	.	.	.
UTD. KINGDOM	104464	.	.	.	8	.	.	.	104456	.
IRELAND	610187	610187	.	.	.
DENMARK	2008412	2681	2005731	.	.	.
GREECE	367194	.	332223	.	.	34971
INTRA-EC	30645351	5874	406122	124767	176173	80139	28972897	.	879379	.
EXTRA-EC	19637239	1	68	.	.	.	19602373	.	34797	.
USA	13613088	13613088	.	.	.
SWEDEN	3885053	3850256	.	34797	.
SPAIN	777649	.	1	.	.	.	777648	.	.	.
NORWAY	415348	415348	.	.	.
CANADA	276327	.	10	.	.	.	276317	.	.	.
CANARY ISLES	263847	263847	.	.	.
PORTUGAL	207114	207114	.	.	.
NL ANTILLES	135123	135123	.	.	.
FINLAND	63632	63632	.	.	.
AUSTRIA	53	.	53
IRAQ	5	.	5
JAPAN	1	1
PETROLEUM PRODUCTS										
WORLD	82530583	7101531	7548724	10995754	31907427	12052740	10480293	312255	1285769	846090
FRANCE	6526584	746916	.	1668973	1467038	774666	1848363	20	17827	2781
BELG. -LUXBG.	6634953	478946	217763	106977	5330642	.	498580	14	1335	696
NETHERLANDS	6579694	1222248	643753	572147	.	2066378	2010321	91	58154	6602
FR GERMANY	19245216	.	1780512	229770	12760245	3782766	633780	130	48948	9065
ITALY	2014295	43181	1291700	.	82653	162797	167432	28	65	266439
UTD. KINGDOM	5027679	634857	380878	79811	2240837	1203144	.	298747	172466	16939
IRELAND	2251381	666	126165	12332	62661	46512	1975793	.	27030	222
DENMARK	1329588	132964	30137	60031	787559	60546	253780	3	.	4568
GREECE	1013109	5008	166338	751496	77889	2166	8527	3	1682	.
INTRA-EC	50622475	3264785	4637241	3481534	22809526	8098964	7396572	299036	327503	307314
EXTRA-EC	21607998	2084954	2911484	5564180	4378345	2335956	2822864	13208	958236	538771
PRINCIPAL COUNTRIES										
SWITZERLAND	3765727	782697	1231682	466460	488303	768146	1494	9	18090	8846
SWEDEN	3111852	127632	109729	29437	539407	372256	1300755	5	730944	1687
USA	3049235	9291	30691	325958	941863	748676	721839	19	.	270898
LIBYA	1698291	2312	9586	1656998	23218	1669	4496	.	12	.
AUSTRIA	1141697	704436	13614	401188	14923	6441	942	4	7	142
PORTUGAL	1109855	3318	264174	20173	721586	96135	4415	5	49	.
IRAN	1068977	16302	94551	697950	199437	1461	56200	3	2921	152
SPAIN	692237	102469	120586	59379	150166	79975	165249	13141	90	1182
SAUDI ARABIA	654213	2297	2681	567328	38092	6502	32011	.	79	5223
NORWAY	625340	139307	18387	32405	138880	48729	176760	1	66253	4618
TOGO	511961	82	40109	.	373503	82042	16225	.	.	.
EGYPT	360615	2657	82228	186496	66421	2921	17039	.	107	2746
TUNISIA	326612	191	105045	214780	836	5660	100	.	.	.
LEBANON	232647	1438	153298	21781	3259	1254	505	1	1	51110
MALTA	211581	71	22344	185602	570	823	1004	4	4	1163
NIGERIA	173943	9937	27268	5687	54517	73012	3519	.	3	.
YUGOSLAVIA	161761	11500	25136	57951	3704	651	471	.	.	62348
ALGERIA	140519	4520	40218	44201	121890	8762	20919	.	9	.
FINLAND	130815	20669	21819	26953	31140	3096	10330	.	15368	1440
SOVIET UNION	119533	23252	16771	44576	23795	7689	893	.	149	2408
AUSTRALIA	111337	2089	946	82535	10111	814	6312	2	671	7857
CEUTA & MELI	96491	1	6	.	45927	261	50296	.	.	.
KENYA	91005	1287	22024	37944	22953	2580	3320	.	2	895
MOROCCO	86154	3564	33764	368	42790	1443	4141	.	77	7
GIBRALTAR	85050	4	9550	.	75257	50	189	.	.	.
JORDAN	82667	1614	14109	62008	1197	2889	850	.	.	.
INDIA	80303	3547	80	26738	249	22552	27137	.	.	.
SENEGAL	78346	6	11703	500	61005	1256	3811	.	65	.
CYPRUS	77760	239	39454	27282	158	2454	2005	1	.	6167
DJIBOUTI	72646	.	47558	1	24329	52	702	.	.	4
GREENLAND	70527	.	.	.	13950	.	.	.	56577	.
U. A. EMIRATES	65474	994	474	6812	44312	5165	7262	.	321	134
ICELAND	63405	210	66	.	36830	11525	13900	.	838	36
FAROE ISLES	61884	.	.	.	1	35	4	.	61844	.
LIBERIA	57330	2175	6231	1691	23136	4047	7990	.	.	12060
BULGARIA	56122	2620	15325	1195	446	113	84	.	54	36285
SINGAPORE	55356	895	38580	2505	3102	1960	6995	.	137	1182
IVORY COAST	52078	473	14092	30034	1996	618	4865	.	.	.
SYRIA	51177	203	6380	41187	538	295	388	.	.	2186
TURKEY	46872	2530	7854	17399	132	1843	5302	.	2448	9364
GUINEA	46802	124	30928	6	15456	107	181	.	.	.
JAPAN	45416	2015	2453	5303	1714	2032	30458	.	9	1432

¹⁾ SITC, Rev. 2 : 333.

²⁾ SITC, Rev. 2 : 334 + 335.

TABLEAU SPÉCIAL
COMMERCE DE LA CE EN PÉTROLE ¹⁾
ET PRODUITS DÉRIVÉS DU PÉTROLE ²⁾

export

Janvier - Septembre 1983

Valeurs en 1000 ECU

Pays partenaires	EUR 10	Deutsch-land	France	Italia	Nederland	Belg.-Lux.	United Kingdom	Ireland	Danmark	Ελλάδα
HUILES BRUTES DE PETROLE										
M O N D E	12541227	830	67717	30290	44024	16742	12081177		300447	
FRANCE	1950908	12	.	2032	209	.	1889119	.	59536	.
BELG. -LUXBG.	83792	.	37	.	35797	.	47958	.	.	.
PAYS-BAS	2752061	403	2595929	.	155729	.
RF ALLEMAGNE	1712540	.	.	28258	8016	7640	1617869	.	50757	.
ITALIE	422645	.	13062	.	.	.	409583	.	.	.
ROYAUME-UNI	25789	.	.	.	2	.	.	.	25787	.
IRLANDE	155233	155233	.	.	.
DANEMARK	495156	413	494743	.	.	.
GRECE	63566	.	54464	.	.	9102
INTRA-CE	7661690	827	67564	30290	44023	16742	7210435		291809	
EXTRA-CE	4879537	3	154				4870742		8638	
ETATS-UNIS	3383421	3383421	.	.	.
SUEDE	962471	953833	.	8638	.
ESPAGNE	195733	.	1	.	.	.	195732	.	.	.
NORVEGE	104690	104690	.	.	.
CANADA	68769	.	8	.	.	.	68761	.	.	.
CANARIES	61837	61837	.	.	.
PORTUGAL	52244	52244	.	.	.
ANTILLES NL	34730	34730	.	.	.
FINLANDE	15494	15494	.	.	.
AUTRICHE	131	.	131
IRAK	14	.	14
JAPON	1	1
PRODUITS DERIVES DE PETROLE										
M O N D E	22806217	2110712	2131446	3150606	8410444	3348067	3024542	66305	352100	211995
FRANCE	1805473	206351	.	495367	378159	216746	504154	96	3659	941
BELG. -LUXBG.	1739489	127615	82757	36799	1354236	.	137467	26	346	243
PAYS-BAS	1815363	325140	181891	157851	.	571280	563009	1106	12866	2220
RF ALLEMAGNE	5476855	.	520410	67869	3595690	1089047	186800	687	13755	2597
ITALIE	477379	29329	280161	.	23502	49600	41029	113	69	53576
ROYAUME-UNI	1213428	141774	97181	30036	537527	309380	.	61327	31522	4681
IRLANDE	632004	698	22826	4136	12729	8814	578257	.	4458	86
DANEMARK	376747	39133	9980	17893	216748	22059	69735	23	.	1176
GRECE	265926	4715	39353	192019	23673	1761	3912	46	447	.
INTRA-CE	13802668	874752	1234558	1001971	6142264	2268690	2084365	63422	67123	65523
EXTRA-CE	6494214	731759	896889	1618361	1282490	711816	818599	2870	284967	146463
<i>PRINCIPAUX PAYS</i>										
SUISSE	1152912	233917	365306	140391	149568	254760	1532	49	3946	3443
SUEDE	909022	46116	33704	9457	170852	82202	351599	39	214745	308
ETATS-UNIS	819306	6961	9788	98428	299793	162684	160452	11	5	81184
LIBYE	481719	1745	3565	458775	14706	1858	1055	.	15	.
AUTRICHE	323366	188723	7207	115535	7324	3464	1056	23	11	23
PORTUGAL	221427	3101	52982	5572	137391	19315	2994	27	45	.
IRAN	305694	12625	28500	188092	57837	954	16827	8	792	59
ESPAGNE	177568	24950	38871	16534	35218	20446	38858	2372	67	252
ARABIE SAOUD	216327	2226	3593	154779	24883	4964	24242	.	80	1560
NORVEGE	194341	47195	6512	10393	33435	17604	56500	13	21819	870
TOGO	156473	108	12497	.	115755	24685	3428	.	.	.
EGYPTE	112012	2246	25634	50742	20081	3931	7972	.	33	1373
TUNISIE	82199	223	23983	55667	319	1908	89	.	.	.
LIBAN	64743	1220	41327	4674	1546	1004	477	.	2	14493
MALTE	55473	68	3852	49494	386	747	666	.	2	258
NIGERIA	68744	4913	12054	5981	17414	24238	4141	.	3	.
YOUgosLAVIE	50879	8947	4807	21274	2036	784	679	.	.	12352
ALGERIE	76337	3501	31813	13449	4506	5271	17788	.	9	.
FINLANDE	56428	11666	10269	11013	12440	2282	5294	4	3193	267
U. R. S. S.	70351	17650	9297	28698	5913	6647	1057	.	54	1035
AUSTRALIE	43759	2489	823	24488	8245	578	3908	30	144	3054
CEUTA & MELI	17570	1	7	.	8786	210	8566	.	.	.
KENYA	31124	1155	6472	12594	7665	1318	1571	.	1	348
MAROC	26847	2372	12097	316	9093	780	2165	.	21	3
GIBRALTAR	19342	4	1600	.	17554	38	146	.	.	.
JORDANIE	28734	2179	4875	17401	1009	2607	863	.	.	.
INDE	30132	3461	84	9915	237	7332	9103	.	.	.
SENEGAL	21718	16	5919	143	13105	783	1711	.	41	.
CHYPRE	21420	274	9649	6436	89	1871	1663	6	1	1631
DJIBOUTI	22499	.	14498	2	7359	55	583	.	.	2
GROENLAND	22741	.	.	.	4037	.	.	.	18704	.
EMIRATS ARAB	28997	736	482	3176	15274	3785	5376	.	109	59
ISLANDE	21177	212	63	.	11491	3971	4682	.	764	14
ILES FEROE	18541	.	.	.	2	27	6	.	18506	.
LIBERIA	17153	1568	1916	352	7592	2074	1488	.	.	2165
BULGARIE	13999	2852	3264	514	320	116	120	.	92	6721
SINGAPOUR	18885	983	10337	1094	1809	1426	2997	.	43	196
COTE IVOIRE	13825	310	5098	6249	818	374	975	.	1	.
SYRIE	20508	566	2445	15073	388	249	412	.	.	1375
TURQUIE	18981	2955	2749	5995	129	2223	2385	.	610	1935
GUINEE	12854	171	7961	11	4489	105	117	.	.	.
JAPON	22177	4078	2608	2959	782	1333	10158	1	19	239

¹⁾ CTCL, Rév. 2 : 333.

²⁾ CTCL, Rév. 2 : 334 + 335.

GENERAL SUMMARY of EC trade by country

Value in Mio ECU

Partner countries	Import					Export					Trade balance ²⁾ Balance commerciale ²⁾				
	1982		1983			1982		1983			1982		1983		
	III	IV	I	II	III	III	IV	I	II	III	III	IV	I	II	III
World	149 364	163 391	160 984	165 521	157 978	142 105	159 169	153 802	159 023	152 774	- 7 259	- 4 223	- 7 182	- 6 498	- 5 203
Intra-EC (EUR 10)	72 183	81 505	80 655	85 065	78 952	72 614	81 189	82 654	84 066	78 462	431	- 336	1 939	- 999	- 490
Extra-EC	77 037	81 739	80 203	80 278	78 859	68 504	76 997	70 168	73 998	73 338	- 8 534	- 4 741	- 10 034	- 6 280	- 5 521
Class 1	38 020	41 799	41 967	44 391	41 410	36 549	40 993	36 214	39 601	39 893	- 1 471	- 1 405	- 5 753	- 4 790	- 1 517
EFTA	13 139	15 095	15 594	16 902	15 504	15 814	17 443	16 299	16 860	16 312	2 675	2 348	704	- 41	808
Other Western Europe	3 361	4 291	4 313	4 297	4 038	4 166	4 856	4 881	5 053	4 448	806	565	568	757	410
USA and Canada	14 732	14 790	14 914	15 098	14 187	12 022	13 652	11 131	13 026	14 434	- 2 710	- 1 137	- 3 784	- 2 072	247
Other class 1	6 788	7 623	7 145	8 094	7 681	4 546	4 442	3 904	4 626	4 698	- 2 242	- 3 180	- 3 433	- 2 983	
Class 2	31 952	32 081	31 255	28 265	29 638	27 438	30 886	28 091	28 455	27 997	- 4 514	- 1 194	- 3 164	190	- 1 642
ACP (63 countries)	4 030	4 665	4 799	4 577	4 853	3 951	4 857	4 156	3 744	3 686	- 79	192	- 643	- 833	- 1 167
DOM	108	135	97	86	130	468	495	490	528	508	360	360	394	442	378
TOM	176	247	234	190	100	231	306	256	233	395	55	60	22	43	295
Other class 2	27 638	27 035	26 125	23 412	24 555	22 789	25 228	23 188	23 950	23 407	- 4 849	- 1 806	- 2 937	538	- 1 148
Class 3 ¹⁾	7 065	7 860	6 980	7 622	7 811	4 516	5 718	5 863	5 942	5 448	- 2 549	- 2 142	- 1 117	- 1 680	- 2 362
Eastern Europe ¹⁾	6 413	7 156	6 220	6 888	7 026	3 888	4 895	5 006	5 145	4 662	- 2 525	- 2 261	- 1 213	- 1 744	- 2 364
Other class 3	652	704	760	733	785	628	823	857	797	787	- 24	119	96	64	2
Miscellaneous	143	148	126	178	167	988	1 003	979	958	975	844	855	853	780	808
OECD	108 649	121 598	120 343	126 939	117 855	107 558	120 036	116 616	120 997	115 700	- 1 091	- 1 562	- 3 726	- 5 942	- 2 155
Mediterranean Basin	11 586	13 511	11 880	11 459	10 668	12 795	14 584	12 650	13 123	11 973	1 209	1 073	770	1 664	1 305
OPEC	17 855	18 478	16 321	13 600	14 611	12 655	14 624	12 873	12 809	12 291	- 5 199	- 3 853	- 3 448	- 791	- 2 320
Latin America	4 588	4 543	4 817	5 027	5 136	3 055	3 264	2 640	2 640	2 642	- 1 532	- 1 479	- 2 178	- 2 387	- 2 494
ASEAN	1 752	1 654	1 900	1 992	1 972	2 014	2 078	2 047	2 104	2 411	262	624	147	111	439
Main countries :															
Norway	2 418	2 864	3 316	3 628	3 158	1 593	1 741	1 630	1 811	1 582	- 825	- 1 123	- 1 686	- 1 817	- 1 575
Sweden	3 002	3 387	3 530	3 792	3 462	3 308	3 925	3 590	3 545	3 528	306	538	60	- 247	66
Finland	1 119	1 201	1 428	1 414	1 364	1 075	1 194	1 119	1 165	1 066	- 44	- 7	- 309	- 249	- 298
Switzerland	3 821	4 631	4 208	4 785	4 342	5 577	6 181	5 617	5 779	5 657	1 756	1 550	1 409	995	1 315
Austria	2 126	2 251	2 274	2 402	2 393	3 159	3 246	3 281	3 478	3 543	1 033	996	1 007	1 075	1 150
Portugal	600	694	767	800	705	987	1 014	967	978	937	386	319	200	178	132
Spain	2 257	2 951	2 840	2 864	2 583	2 284	2 798	3 016	2 946	2 438	27	- 153	176	82	- 145
Yugoslavia	634	726	825	864	864	1 009	1 128	954	1 171	1 029	374	402	129	307	166
Turkey	364	493	541	457	480	625	651	676	686	736	261	158	135	228	256
Soviet Union	4 178	4 618	3 850	4 520	4 665	2 080	2 569	3 110	3 148	2 735	- 2 098	- 2 049	- 740	- 1 372	- 1 930
German Dem. Rep. ¹⁾	282	357	342	374	304	133	194	155	175	180	- 149	- 163	- 187	- 199	- 124
Poland	563	639	547	586	653	483	547	547	521	448	- 80	- 93	- 1	- 65	- 205
Czechoslovakia	419	452	456	469	429	315	458	294	313	351	- 105	- 5	- 162	- 156	- 78
Hungary	370	428	396	360	401	357	578	401	484	485	- 13	150	5	124	85
Romania	439	425	459	421	440	225	219	219	243	177	- 213	- 205	- 240	- 178	- 263
Bulgaria	136	210	154	129	117	264	306	255	234	268	128	96	101	105	152
Morocco	286	339	374	395	315	474	523	467	383	400	188	183	94	- 12	85
Algeria	2 462	2 501	2 171	1 867	1 539	1 219	1 586	1 411	1 452	1 359	- 1 243	- 915	- 760	- 415	- 180
Tunisia	297	269	295	330	249	446	554	445	562	454	149	285	151	232	205
Libya	2 567	3 354	2 405	2 204	2 230	1 073	1 091	1 093	1 234	1 170	- 1 495	- 2 263	- 1 312	- 970	- 1 060
Egypt	613	695	712	583	891	1 174	1 149	1 206	1 341	1 188	561	455	494	758	297
Sudan	36	31	51	40	38	166	210	153	161	161	129	179	102	121	163
Senegal	69	75	74	81	90	132	158	156	135	134	64	82	82	54	44
Liberia	105	99	136	163	141	104	122	165	95	146	0	23	30	- 68	5
Ivory Coast	290	357	386	374	318	233	239	220	290	207	- 57	- 119	- 166	- 84	- 111
Ghana	114	70	56	58	51	50	92	74	64	63	- 65	21	18	6	12
Nigeria	1 434	1 970	1 806	1 624	2 141	1 254	1 738	1 156	977	1 051	- 180	- 232	- 651	- 647	- 1 090
Cameroon	1 473	262	282	298	323	223	257	263	220	249	50	- 5	- 19	- 79	- 74
Gabon	155	170	236	185	120	112	122	150	136	110	- 43	- 48	- 85	- 50	- 9
Zaire	203	206	211	253	205	122	135	129	123	123	- 19	- 48	- 82	- 129	- 73
Kenya	89	113	120	111	113	131	137	98	122	125	42	24	- 21	11	13
Zambia	101	109	98	118	95	75	52	54	38	44	- 27	- 57	- 44	- 79	- 51
South Africa	1 630	1 797	1 447	1 576	1 537	1 608	1 478	1 190	1 348	1 536	- 22	- 319	- 256	- 227	- 2
United States of America	13 153	13 263	13 420	13 487	12 657	10 952	12 506	10 110	11 787	13 139	- 2 201	- 757	- 3 311	- 1 700	482
Canada	1 579	1 527	1 494	1 612	1 530	1 070	1 147	1 021	1 239	1 295	- 509	- 380	- 473	- 372	- 336
Mexico	769	678	764	619	611	630	393	367	417	456	- 140	- 284	- 398	- 201	- 155
Cuba	58	59	69	54	52	93	72	105	103	88	35	13	36	49	25
Netherlands Antilles	113	194	163	161	56	88	146	105	70	213	- 25	- 48	- 58	- 90	157
Colombia	273	317	309	358	272	178	177	191	199	151	- 95	- 141	- 118	- 158	- 121
Venezuela	477	673	913	836	748	607	689	431	193	317	129	16	- 481	- 643	- 431
Peru	190	175	133	174	187	157	179	130	111	174	- 33	3	- 4	- 63	- 13
Brazil	1 601	1 537	1 451	1 633	1 884	666	635	524	597	523	- 935	- 901	- 928	- 1 037	- 1 362
Chile	314	288	290	369	363	119	151	106	121	145	- 195	- 136	- 183	- 248	- 218
Argentina	533	413	458	423	543	213	405	520	557	389	- 320	- 8	62	134	- 154
Lebanon	5	9	6	10	10	218	525	477	455	346	212	516	471	444	336
Syria	263	193	133	252	200	300	328	259	314	348	36	135	126	62	148
Iraq	644	672	911	911	784	2 075	2 158	1 531	1 084	973	- 1 431	- 1 486	620	173	188
Iran	2 296														

Valeurs en Mio ECU

1982			1983										Pays partenaires
O	N	D	J	F	M	A	M	J	J	A	S	O	
52 011	55 502	54 626	52 635	50 244	57 988	53 795	53 576	56 968	51 433	49 618	56 882	57 695	Monde
26 012	26 859	27 481	24 588	25 557	30 418	27 267	27 309	29 206	26 250	24 002	28 679	29 674	Intra-CE (EUR 10)
25 957	28 597	27 096	28 011	24 654	27 513	26 440	26 225	27 714	25 133	25 559	28 145	27 968	Extra-CE
13 278	14 314	14 058	13 512	13 186	15 257	14 887	14 581	15 014	13 306	13 083	15 015	15 377	Classe 1
4 768	5 125	5 191	4 911	4 901	5 783	5 458	5 783	5 648	5 216	4 472	5 833	6 026	AEL
1 280	1 389	1 615	1 438	1 340	1 537	1 419	1 390	1 491	1 455	1 187	1 403	1 517	Autr. pays d'Europe occid.
4 729	5 176	4 843	4 954	4 655	5 292	5 227	4 836	5 092	4 402	4 713	5 035	5 060	USA et Canada
2 501	2 624	2 408	2 209	2 291	2 644	2 753	2 572	2 783	2 232	2 711	2 744	2 774	Autres classe 1
10 359	11 453	10 335	12 018	9 382	9 848	9 177	8 965	10 141	9 367	9 863	10 400	9 838	Classe 2
1 463	1 641	1 557	1 789	1 545	1 467	1 430	1 522	1 617	1 425	1 759	1 689	1 688	ACP (63 pays)
39	52	43	38	29	30	22	24	40	42	52	35	48	DDM
34	126	84	76	66	91	61	92	38	36	29	34	36	TOM
8 823	9 635	8 651	10 114	7 742	8 260	7 664	7 328	8 445	7 863	8 024	8 642	8 067	Autres classe 2
2 320	2 830	2 703	2 481	2 086	2 408	2 375	2 678	2 559	2 461	2 613	2 730	2 750	Classe 3 ¹⁾
2 059	2 598	2 491	2 218	1 814	2 184	2 134	2 432	2 314	2 218	2 349	2 450	2 456	Europe orientale ¹⁾
261	232	212	264	273	224	242	247	245	242	264	279	294	Autres classe 3
43	46	50	35	34	56	88	43	48	49	57	58	56	Divers non classés
38 702	40 525	41 069	37 336	38 084	44 820	41 342	41 079	43 325	38 841	36 320	42 667	44 043	OCDE
4 295	4 636	4 568	4 315	3 521	4 045	3 838	3 763	3 906	3 718	3 432	3 531	3 873	Bassin méditerranéen
5 840	6 820	5 918	6 840	4 553	4 919	4 364	4 292	5 087	4 571	5 082	5 025	4 731	OPEP
1 523	1 446	1 546	1 628	1 466	1 722	1 579	1 669	1 783	1 727	1 638	1 768	1 725	Amérique latine
577	571	504	640	646	614	642	693	653	624	663	684	642	ANASE
812	1 031	1 016	1 098	984	1 229	1 164	1 291	1 174	1 130	933	1 117	1 250	Principaux pays :
1 097	1 135	1 143	1 015	1 183	1 333	1 174	1 277	1 341	1 107	1 004	1 347	1 358	Norvège
400	389	417	477	420	530	460	490	466	421	434	512	506	Suède
1 468	1 533	1 631	1 353	1 335	1 525	1 588	1 631	1 582	1 464	1 164	1 708	1 734	Finlande
755	772	723	718	713	843	830	790	782	819	677	898	874	Suisse
215	242	238	228	240	299	247	279	273	247	235	224	272	Autriche
871	947	1 128	946	898	998	893	955	1 019	983	790	817	971	Portugal
226	249	250	260	257	308	311	269	283	284	226	354	334	Espagne
141	153	197	202	155	184	174	132	152	153	135	192	175	Yougoslavie
1 273	1 765	1 575	1 370	1 120	1 357	1 333	1 668	1 513	1 447	1 583	1 629	1 581	Turquie
102	128	127	107	96	136	116	140	118	103	91	109	120	Union soviétique
199	216	224	188	159	201	180	213	191	219	225	206	206	Rép. démocr. allem. ¹⁾
146	148	160	153	132	171	166	142	161	147	136	147	171	Pologne
136	134	159	151	120	126	128	118	114	120	132	148	150	Tchécoslovaquie
115	148	162	177	138	143	156	108	157	133	138	169	183	Hongrie
82	49	73	67	41	46	44	32	52	43	39	35	38	Roumanie
92	106	143	128	109	137	142	129	123	107	102	107	109	Bulgarie
842	917	723	892	556	723	730	669	507	497	518	537	606	Maroc
88	87	96	89	95	110	135	103	93	65	72	112	110	Algérie
1 119	1 150	1 098	986	739	679	671	684	856	751	864	615	782	Tunisie
236	254	207	262	174	275	138	190	256	347	277	265	250	Libye
8	11	12	16	18	17	14	16	10	10	14	14	11	Égypte
22	28	26	26	20	28	27	24	30	26	33	31	30	Soudan
102	41	27	50	39	46	70	44	48	51	37	52	29	Sénégal
102	123	137	124	139	123	140	101	134	117	88	114	129	Libéria
14	18	18	20	18	17	19	25	13	10	26	15	33	Côte-d'Ivoire
598	708	662	764	557	485	498	581	538	583	896	680	667	Ghana
106	70	84	107	85	89	52	121	127	83	110	130	134	Nigeria
41	68	61	93	75	68	50	62	74	39	53	28	49	Caméroun
71	67	66	66	70	75	68	81	104	70	59	76	85	Gabon
37	35	41	36	38	46	43	32	35	33	38	41	33	Zaïre
33	39	37	28	21	48	41	47	29	42	22	32	29	Kenya
588	688	520	502	409	535	479	519	578	397	505	635	639	Zambie
4 210	4 625	4 391	4 447	4 205	4 755	4 709	4 332	4 503	3 944	4 190	4 490	4 473	Rép. d'Afr. du S. et Namibie
520	551	453	507	450	537	518	504	589	458	523	545	587	États-Unis d'Amérique
173	214	292	290	211	263	151	212	259	255	167	190	273	Canada
20	24	15	18	22	29	19	17	18	16	16	21	31	Mexique
21	101	70	56	42	64	56	80	25	18	23	14	12	Cuba
86	95	118	88	105	115	104	133	119	90	72	110	109	Antilles néerlandaises
265	224	199	355	183	373	239	339	259	246	246	256	164	Colombie
58	55	63	44	38	51	52	51	71	73	58	57	59	Venezuela
552	471	501	462	513	475	527	516	590	628	612	642	613	Pérou
109	104	75	106	96	86	141	97	130	135	102	125	116	Brsil
133	137	141	130	156	172	146	132	146	122	220	202	216	Chili
4	3	3	3	2	2	4	2	4	3	5	2	3	Argentine
64	82	46	51	38	43	93	98	61	51	48	100	41	Liban
166	215	297	262	302	276	388	388	233	331	150	300	246	Syrie
621	1 040	819	848	444	540	379	383	553	385	712	738	519	Irak
125	146	146	187	159	198	213	172	202	156	117	152	146	Iran
1 609	1 788	1 456	1 905	1 146	1 020	761	671	1 220	1 024	968	1 147	881	Israël
103	257	90	249	135	184	334	97	383	187	266	299	331	Arabie Saoudite
58	85	56	50	71	62	73	8	61	81	12	69	26	Koweït
336	266	372	296	221	332	239	262	268	330	267	229	339	Qatar
100	45	55	213	69	97	108	33	52	12	63	25	46	Émirats arabes unis
34	46	34	57	53	57	54	44	50	48	37	49	45	Oman
176	202	130	184	174	197	205	176	164	148	141	117	155	Pakistan
148	109	85	131	186	125	162	131	125	117	147	109	91	Inde
71	90	79	127	111	89	97	134	121	103	122	119	113	Thaïlande
154	162	153	172	145	155	163	161	180	177	158	182	183	Indonésie
134	135	113	122	128	129	136	180	149	135	152	178	161	Malaysia
70	76	74	88	76	115	85	87	79	94	83	97	94	Singapour
191	200	181	223	218	184	220	212	221	196	229	247	251	Philippines
192	167	145	195	246	201	181	166	178	189	225	264	220	Chine
1 533	1 595	1 482	1 367	1 548	1 777	1 843	1 627	1 779	1 494	1 788	1 748	1 821	Corée du Sud
213	223	205	221	224	258	241	231	249	237	278	304	276	Japon
390	319	273	595	490	314	296							

GENERAL SUMMARY of EC trade by country

Value in Mio ECU

Partner countries	1982			1983										
	O	N	D	J	F	M	A	M	J	J	A	S	O	
World	51 733	53 791	53 781	48 044	48 133	57 484	51 594	51 209	56 021	50 148	48 990	55 498	57 232	
Intra-EC (EUR 10)	26 823	27 510	28 917	25 314	28 069	31 179	27 297	27 080	29 561	25 724	23 508	29 133	30 239	
Extra-EC	24 562	25 937	28 551	22 369	21 786	25 970	23 974	23 832	26 123	24 138	23 162	26 996	26 703	
Class 1	13 424	13 540	13 443	10 958	11 450	13 776	12 702	12 682	14 195	12 732	12 673	14 588	15 111	
EFTA	5 781	5 814	5 838	4 872	5 200	6 212	5 477	5 424	5 930	5 006	5 347	5 954	6 251	
Other Western Europe	1 475	1 624	1 767	1 500	1 457	1 920	1 624	1 671	1 756	1 601	1 268	1 572	1 658	
USA and Canada	4 673	4 635	4 328	3 374	3 584	4 164	4 174	4 185	4 679	4 525	4 525	5 399	5 368	
Other class 1	1 495	1 449	1 509	1 213	1 208	1 480	1 428	1 402	1 830	1 600	1 533	1 643	1 840	
Class 2	9 507	10 475	10 939	9 431	8 680	9 964	9 309	9 211	9 885	9 647	8 707	9 520	9 697	
ACP (63 countries)	1 576	1 549	1 711	1 458	1 317	1 380	1 182	1 160	1 395	1 247	1 154	1 279	1 302	
DOM	164	165	165	139	148	202	173	170	185	182	165	160	212	
TOM	88	81	131	105	75	77	83	73	75	229	68	96	166	
Other class 2	7 679	8 681	8 932	7 729	7 140	8 305	7 871	7 808	8 230	7 989	7 320	7 984	8 017	
Class 3 ¹⁾	1 630	1 922	2 170	1 980	1 657	2 230	1 963	1 938	2 043	1 759	1 782	1 909	1 895	
Eastern Europe ¹⁾	1 430	1 616	1 856	1 625	1 479	1 906	1 712	1 687	1 747	1 521	1 504	1 639	1 588	
Other class 3	200	306	313	355	178	324	251	251	296	238	277	269	307	
Miscellaneous	347	344	313	361	278	334	324	298	338	287	321	388	290	
OECD	39 716	40 555	39 862	35 568	36 829	44 098	39 182	38 881	42 783	37 573	35 318	42 796	44 348	
Mediterranean Basin	4 421	4 682	5 331	4 042	3 883	4 719	4 397	4 235	4 474	4 240	3 551	4 173	4 391	
OPEC	4 527	5 014	5 102	4 550	3 817	4 499	4 239	4 161	4 385	4 165	3 798	4 201	4 289	
Latin America	1 029	1 059	1 003	858	924	856	764	988	852	855	840	827	864	
ASEAN	611	867	793	623	583	839	694	688	725	768	780	860	799	
Main countries :														
Norway	517	688	530	511	508	606	526	526	741	458	534	587	621	
Sweden	1 332	1 257	1 330	1 109	1 136	1 340	1 169	1 197	1 173	939	1 286	1 295	1 501	
Finland	383	391	420	335	354	428	397	382	395	318	343	408	419	
Switzerland	2 031	2 013	2 132	1 637	1 824	2 154	1 869	1 843	2 063	1 797	1 826	2 039	2 056	
Austria	1 127	1 080	1 045	964	1 036	1 282	1 159	1 124	1 196	1 161	1 078	1 304	1 333	
Portugal	330	339	345	295	315	356	325	322	331	298	248	290	285	
Spain	872	952	977	890	903	1 221	966	969	1 009	900	620	912	943	
Yugoslavia	331	347	456	290	303	361	367	378	427	359	322	347	387	
Turkey	189	224	239	243	178	255	213	240	233	255	266	226	240	
Soviet Union	823	898	856	1 013	943	1 153	1 096	1 014	1 041	877	919	941	891	
German Dem. Rep. ¹⁾	56	65	74	53	44	58	52	58	63	62	46	71	74	
Poland	140	174	234	164	159	224	150	176	194	156	141	151	174	
Czechoslovakia	113	135	212	78	86	130	97	95	122	102	113	137	130	
Hungary	138	161	261	133	116	153	150	176	158	180	147	158	157	
Romania	67	66	87	90	56	72	82	78	82	61	56	60	70	
Bulgaria	89	90	122	81	68	109	74	79	81	76	77	116	79	
Morocco	164	170	189	148	171	148	122	129	132	122	123	154	139	
Algeria	458	501	626	460	426	524	467	472	509	454	422	481	557	
Tunisia	174	186	197	146	135	165	176	198	156	168	159	128	165	
Libya	330	380	398	354	358	371	459	373	405	402	324	444	391	
Egypt	327	406	440	412	352	442	518	406	408	419	350	418	419	
Sudan	58	81	70	54	44	55	50	50	60	43	59	60	51	
Senegal	45	50	62	49	52	54	46	42	47	49	42	43	46	
Liberia	65	31	11	62	77	26	52	13	31	47	14	84	12	
Ivory Coast	69	74	95	68	77	75	71	77	140	74	71	63	69	
Ghana	34	23	34	27	24	24	20	19	24	24	19	19	22	
Nigeria	568	587	582	434	333	388	289	316	372	339	356	354	405	
Cameroon	74	86	98	62	75	96	74	69	77	83	67	98	73	
Gabon	34	29	48	65	34	53	41	38	56	42	33	36	41	
Zaire	44	55	56	41	39	49	41	38	45	42	49	41	58	
Kenya	55	39	42	27	34	38	36	44	41	41	40	44	42	
Zambia	17	15	22	18	23	13	13	11	15	14	13	17	17	
South Africa	525	476	475	376	349	465	407	448	494	504	512	520	576	
United States of America	4 267	4 243	3 995	3 068	3 258	3 776	3 801	3 764	4 234	4 096	4 145	4 913	4 874	
Canada	406	409	334	306	326	389	372	422	445	429	381	486	493	
Mexico	120	163	111	119	121	126	127	140	148	178	102	179	145	
Cuba	28	23	21	32	24	49	45	18	39	30	26	32	30	
Netherlands Antilles	35	32	74	55	25	25	24	23	22	173	15	22	97	
Colombia	57	57	61	52	65	74	68	65	66	45	53	54	52	
Venezuela	256	240	199	137	108	186	60	57	77	70	73	80	111	
Peru	35	92	51	45	38	47	35	27	48	46	89	38	34	
Brazil	240	173	221	239	132	152	184	186	225	184	186	154	149	
Chile	50	37	64	42	28	36	46	40	36	47	45	54	41	
Argentina	103	144	158	102	320	97	109	315	132	135	140	113	143	
Lebanon	147	179	196	154	159	164	172	131	151	145	120	82	120	
Syria	99	95	134	83	81	94	96	106	112	114	114	120	93	
Iraq	735	697	720	665	439	427	391	335	335	354	312	310	345	
Iran	308	359	456	504	435	500	566	610	620	639	536	591	543	
Israel	227	241	253	296	250	292	241	282	302	276	256	295	322	
Saudi Arabia	1 020	1 139	1 209	1 205	1 025	1 207	1 218	1 245	1 246	1 093	1 022	1 106	1 105	
Kuwait	229	255	239	221	173	248	210	205	216	227	192	271	275	
Oatar	79	67	74	65	75	82	62	61	66	60	71	61	60	
United Arab Emirates	258	325	291	223	226	301	258	244	284	236	231	274	226	
Oman	84	79	109	78	81	86	108	76	136	88	144	118	80	
Pakistan	114	125	110	75	69	117	100	122	98	134	122	107	123	
India	286	434	339	269	290	372	253	266	328	338	255	343	339	
Thailand	74	67	94	76	74	125	90	81	103	88	144	104	149	
Indonesia	184	401	229	184	166	192	158	186	181	229	209	168	169	
Malaysia	103	117	144	104	104	126	134	152	140	144	145	145	158	
Singapore	192	195	256	200	191	217	199	200	223	222	195	369	225	
Philippines	58	87	70	58	48	179	73	69	78	84	88	74	98	
China	163	270	278	301	142	260	197	212	245	201	244	226	257	
South Korea	107	115	121	113	117	116	152	116	134	131	140	129	142	
Japan	5													

Valeurs en Mio ECU

1982			1983										Pays partenaires
O	N	D	J	F	M	A	M	J	J	A	S	O	
- 279	- 1 711	- 845	- 4 591	- 2 111	- 503	- 2 201	- 2 367	- 947	- 1 284	- 2 628	- 1 384	- 463	Monde
812	651	- 564	726	513	762	30	- 229	354	- 526	- 495	455	565	Intra-CE (EUR 10)
- 1 395	- 2 660	- 545	- 5 642	- 2 868	- 1 543	- 2 466	- 2 393	- 1 591	- 996	- 2 397	- 2 149	- 1 263	Extra-CE
147	- 775	- 615	- 2 554	- 1 736	- 1 481	- 2 185	- 1 899	- 819	- 574	- 410	- 448	- 266	Classe 1
1 013	688	647	- 39	299	428	- 10	- 359	282	- 210	874	121	225	AELE
195	235	152	62	118	383	204	281	265	146	81	169	135	Autr. pays d'Europe occid.
- 56	- 523	- 515	- 1 581	- 1 071	- 1 128	- 1 053	- 651	- 413	- 123	- 188	364	307	USA et Canada
- 1 006	- 1 175	- 899	- 996	- 1 083	- 1 164	- 1 325	- 1 169	- 953	- 633	- 1 178	- 1 101	- 934	Autres classe 1
- 852	- 978	603	- 2 587	- 702	116	132	246	- 256	280	- 1 156	- 880	- 141	Classe 2
113	- 92	154	- 331	- 227	- 87	- 248	- 362	- 222	- 178	- 605	- 409	- 386	ACP (63 pays)
124	113	122	101	119	172	151	145	144	140	113	125	164	DOM
55	- 45	47	28	8	- 14	22	- 19	36	192	39	62	130	TOM
- 1 144	- 954	281	- 2 385	- 602	45	207	480	- 215	126	- 704	- 658	- 49	Autres classe 2
- 689	- 907	- 533	- 501	- 430	- 178	- 413	- 740	- 516	- 702	- 831	- 821	- 855	Classe 3 ¹⁾
- 629	- 982	- 635	- 593	- 335	- 278	- 421	- 744	- 567	- 698	- 845	- 811	- 868	Europe orientale ¹⁾
- 60	75	102	91	- 95	100	9	4	51	- 4	14	- 10	13	Autres classe 3
304	298	264	326	244	278	236	255	290	238	264	310	234	Divers non classés
1 015	30	- 1 208	- 1 768	- 1 255	- 722	- 2 160	- 2 198	- 542	- 1 268	- 1 001	129	305	OCDE
126	247	763	- 272	362	674	559	472	567	522	119	642	518	Bassin méditerranéen
- 1 314	- 1 806	- 817	- 2 289	- 736	- 419	- 125	- 130	- 702	- 406	- 1 284	- 824	- 442	OPEP
- 493	- 388	- 542	- 770	- 642	- 866	- 815	- 680	- 901	- 872	- 798	- 941	- 852	Amérique latine
34	296	289	- 17	- 63	225	52	- 5	71	144	118	176	157	ANASE
Principaux pays :													
- 296	- 343	- 486	- 587	- 476	- 623	- 638	- 765	- 434	- 672	- 399	- 529	- 630	Norvège
235	122	187	94	- 47	7	5	- 80	- 168	- 168	281	- 52	143	Suède
- 17	2	3	- 142	- 66	- 102	- 63	- 107	- 81	- 103	- 91	- 104	- 87	Finlande
563	479	501	283	489	629	281	212	480	333	662	330	321	Suisse
373	308	322	246	323	438	329	334	414	342	400	406	459	Autriche
115	98	108	67	75	57	78	43	57	52	13	66	12	Portugal
0	4	- 151	- 56	4	223	73	13	- 10	- 83	- 171	95	- 28	Espagne
104	99	206	30	46	53	55	109	143	75	96	- 7	54	Yougoslavie
49	71	42	41	23	71	40	108	81	102	122	34	64	Turquie
- 451	- 867	- 720	- 356	- 177	- 204	- 237	- 654	- 472	- 570	- 664	- 689	- 690	Union soviétique
- 47	- 64	- 54	- 54	- 55	- 78	- 63	- 81	- 55	- 41	- 45	- 38	- 45	Rép. démocr. allem. ¹⁾
- 59	- 42	10	- 24	0	23	- 30	- 37	2	- 64	- 84	- 55	- 33	Pologne
- 33	- 13	52	- 75	- 46	- 41	- 69	- 47	- 39	- 45	- 23	- 11	- 42	Tchécoslovaquie
2	47	102	- 18	- 4	27	22	58	44	60	16	10	7	Hongrie
- 48	- 82	- 75	- 87	- 81	- 71	- 74	- 30	- 75	- 72	- 83	- 109	- 113	Roumanie
7	41	50	15	27	63	30	47	28	33	37	81	41	Bulgarie
72	63	46	21	62	11	- 20	0	9	15	21	48	30	Maroc
- 383	- 417	- 96	- 432	- 130	- 198	- 263	- 197	2	- 43	- 96	- 57	- 49	Algérie
86	99	101	56	40	55	41	85	104	103	87	15	55	Tunisie
- 789	- 770	- 700	- 622	- 381	- 308	- 212	- 312	- 451	- 349	- 540	- 171	- 390	Libye
91	153	233	150	178	167	380	216	152	72	74	153	169	Égypte
50	70	59	38	25	38	35	34	50	33	45	46	40	Soudan
23	22	36	24	32	26	20	17	17	23	10	12	16	Sénégal
- 33	- 10	- 15	- 12	- 38	- 20	- 18	- 31	- 17	- 4	- 23	- 32	- 18	Libérie
- 33	- 49	- 37	- 56	- 62	- 49	- 69	- 24	6	- 43	- 17	- 52	- 60	Côte-d'Ivoire
- 1	5	16	7	5	6	11	14	7	14	- 7	4	10	Ghana
- 31	- 121	- 80	- 330	- 224	- 97	- 209	- 265	- 166	- 244	- 540	- 326	- 263	Nigeria
- 32	15	14	- 15	- 10	6	22	- 52	- 50	1	- 43	- 31	- 61	Cameroun
- 7	- 30	- 13	- 30	- 41	- 15	- 8	- 24	- 18	3	- 20	8	- 8	Gabon
- 27	- 12	- 11	- 26	- 32	- 25	- 27	- 43	- 59	- 28	- 10	- 34	- 27	Zaire
- 18	4	2	- 9	- 4	- 7	- 6	11	6	8	1	3	8	Kenya
- 16	- 25	- 16	- 10	1	- 35	- 28	- 36	- 15	- 28	- 9	- 15	- 12	Zambie
- 63	- 212	- 45	- 126	- 61	- 69	- 72	- 71	- 84	106	8	- 115	- 62	Rép. d'Afr. du S. et Namibie
58	- 381	- 396	- 1 379	- 948	- 980	- 908	- 568	- 269	152	- 46	423	401	États-Unis d'Amérique
- 113	- 142	- 119	- 201	- 123	- 149	- 146	- 82	- 144	- 29	- 142	- 59	- 94	Canada
- 53	- 51	- 181	- 171	- 90	- 137	- 25	- 72	- 112	- 77	- 65	- 11	- 128	Mexique
8	- 1	6	14	1	20	26	2	21	14	10	12	- 1	Cuba
14	- 68	4	- 1	- 17	- 39	- 32	- 57	- 3	155	- 7	8	84	Antilles néerlandaises
- 28	- 38	- 57	- 36	- 41	- 41	- 36	- 68	- 53	- 45	- 19	- 56	- 57	Colombie
1	17	0	- 217	- 75	- 188	- 179	- 282	- 182	- 176	- 173	- 176	- 52	Venezuela
- 22	36	- 12	0	3	17	4	23	- 27	32	- 19	- 25	19	Pérou
- 312	- 298	- 279	- 223	- 381	- 323	- 343	- 329	- 365	- 444	- 426	- 487	- 464	Brésil
- 59	- 67	- 11	- 65	- 68	- 50	- 96	- 58	- 94	- 88	- 57	- 72	- 75	Chili
- 30	7	17	- 28	165	- 74	- 37	183	- 13	13	- 79	- 89	- 74	Argentine
144	176	193	151	158	162	168	129	148	141	115	80	118	Liban
34	13	88	32	43	51	3	6	51	63	66	20	52	Syrie
569	482	423	403	137	81	116	- 52	103	22	162	10	39	Irak
- 313	- 681	- 363	- 344	- 10	- 40	186	227	68	254	- 176	- 147	24	Iran
102	95	107	108	91	94	29	110	100	120	139	144	176	Israël
- 589	- 649	- 247	- 700	- 121	188	457	573	26	69	54	- 40	224	Arabie Saoudite
126	- 2	150	- 28	38	64	- 124	109	- 167	40	- 74	- 28	- 56	Koweït
21	- 18	18	15	4	20	- 11	54	4	- 21	59	- 8	34	Qatar
- 77	59	- 81	- 73	5	- 31	18	- 18	16	- 94	- 36	45	- 113	Emirats arabes unis
- 16	33	53	- 135	12	- 11	0	43	84	76	81	92	34	Oman
80	75	75	18	16	60	47	78	47	86	85	57	78	Pakistan
110	232	209	85	117	175	48	90	165	191	114	126	184	Inde
- 74	- 41	9	- 55	- 112	0	- 72	- 51	- 22	- 28	- 4	- 5	58	Thaïlande
113	312	150	57	55	103	102	52	60	126	87	49	56	Indonésie
- 51	- 45	- 9	- 68	- 41	- 29	- 29	- 8	- 40	- 32	- 13	- 37	- 25	Malaysia
58	60	143	78	63	88	63	19	74	88	43	191	64	Singapour
- 12	11	- 4	- 30	- 28	64	- 12	- 17	0	- 9	4	- 23	4	Philippines
- 28	70	97	- 78	- 76	75	- 23	0	24	5	15	- 21	6	Chine
- 85	- 52	- 24	- 82	- 129	- 85	- 29	- 50	- 43	- 58	- 85	- 135	- 79	Corée du Sud
- 1 017	- 1 080	- 915	- 987	- 1 050	- 1 151	- 1 251	- 1 086	- 1 056	- 855	- 1 257	- 1 148	- 1 119	Japon
- 112	- 111	- 9	- 98	- 137	- 135	- 120	- 133	- 117	- 51	- 143	- 168	- 154	Taiwan
- 144	- 72	- 25	- 374	- 257	- 67	- 52	- 75	- 24	- 71	- 185	- 161	- 91	Hong-Kong
104	120	113	53	60	96	71	44	249	139	91	146	246	Australie
- 31	- 3	- 53	- 37	- 32	- 39	- 73	- 56	- 62	- 23	- 20	16	2	Nouvelle-Zélande

GENERAL SUMMARY of EC trade by commodities

Value in Mio ECU

SITC Rev. 2	List of products	import intra-EC/CE (EUR 10)					import extra					export extra				
		1982		1983			1982		1983			1982		1983		
		III	IV	I	II	III	III	IV	I	II	III	III	IV	I	II	III
0-9	TOTAL TRADE	72 183	81 505	80 655	85 065	78 952	77 037	81 739	80 203	80 278	78 859	88 604	76 997	70 168	73 998	73 338
0,1	FOOD, BEVERAGES AND TOBACCO	10 194	10 896	9 885	10 925	11 024	7 072	8 040	7 732	7 768	7 471	5 048	6 050	5 672	5 585	5 583
0	Food and live animals chiefly for food	9 054	9 554	8 789	9 778	9 800	6 539	7 371	7 131	7 197	6 877	3 820	4 722	4 616	4 356	4 228
00	Live animals chiefly for food	547	733	506	523	567	171	158	102	112	175	84	95	97	107	149
01	Meat and meat preparations	2 062	2 179	2 013	2 020	2 196	603	621	545	602	574	380	445	451	467	521
02	Dairy products and birds' eggs	1 724	1 623	1 613	1 730	1 742	153	203	161	164	144	1 084	1 018	935	847	791
03	Fish, crustaceans and molluscs and preparations thereof	383	495	395	426	429	600	761	560	598	708	141	228	212	192	183
04	Cereals and cereal preparations	1 244	1 384	1 298	1 331	1 296	625	523	547	514	537	791	1 151	1 176	1 045	1 011
05	Vegetables and fruit	1 722	1 457	1 457	2 105	1 978	1 563	1 875	1 975	2 058	1 521	325	508	451	382	367
06	Sugar, sugar preparations and honey	235	264	252	321	267	224	253	230	206	215	319	441	406	441	416
07	Coffee, tea, cocoa, spices, and manufactures thereof	405	521	474	497	469	1 372	1 762	1 611	1 615	1 566	226	296	261	237	263
08	Feeding stuff for animals (not including unmilled cereals)	480	636	526	521	568	1 175	1 159	1 347	1 271	1 372	244	297	369	388	281
09	Miscellaneous edible products and preparations	254	261	254	303	287	51	57	52	57	66	227	244	255	250	246
1	Beverages and tobacco	1 140	1 343	1 075	1 149	1 224	533	670	601	572	594	1 228	1 329	1 058	1 209	1 335
11	Beverages	713	912	710	764	776	179	281	184	169	185	1 040	1 101	845	977	1 086
12	Tobacco and tobacco manufactures	427	430	366	385	447	354	389	416	403	409	188	227	211	233	249
3	MINERAL FUELS, LUBRIC. AND RELATED MATERIALS	8 542	9 001	8 593	9 554	8 808	26 095	27 307	24 804	22 621	23 474	4 942	5 141	3 678	4 142	4 644
32	Coal, coke and briquettes	457	486	433	502	450	1 138	1 042	811	965	910	153	140	129	131	146
33	Petroleum, petroleum products and related materials	7 021	7 167	6 447	7 495	7 230	23 462	24 530	22 334	20 006	21 269	4 624	4 860	3 313	3 778	4 283
34	Gas, natural and manufactured	978	1 265	1 603	1 482	1 025	1 325	1 537	1 500	1 482	1 074	122	99	160	169	156
35	Electric current	86	83	110	74	102	169	197	159	169	221	44	43	76	63	59
2,4	RAW MATERIALS	2 751	3 292	3 364	3 462	3 240	7 040	7 119	7 593	8 237	7 589	1 389	1 467	1 590	1 643	1 517
2	Crude materials, inedible, except fuels	2 377	2 875	2 953	3 032	2 750	6 598	6 655	7 191	7 819	7 119	1 169	1 293	1 384	1 474	1 341
21	Hides, skins and furskins, raw	158	221	294	262	185	207	304	503	347	217	82	115	188	170	103
22	Seeds oil and oleaginous fruit	150	248	189	203	190	826	1 008	972	834	782	7	8	10	5	6
23	Crude rubber (including synthetic and reclaimed)	196	242	243	256	228	201	218	235	260	257	101	112	112	128	131
24	Cork and wood	145	163	157	188	163	1 307	1 264	1 216	1 495	1 487	95	88	80	93	84
25	Pulp and waste paper	80	83	84	92	80	894	788	821	964	901	22	27	23	29	25
26	Textile fibres (other than wool tops) and their wastes	310	411	439	473	395	673	695	907	1 019	756	211	225	258	270	265
27	Crude fertilizers + minerals (excl. coal, petrol + precious stones)	350	360	339	401	372	520	629	542	595	585	208	220	194	235	210
28	Metalliferous ores and metal scrap	525	538	546	613	632	1 722	1 428	1 632	1 964	1 853	222	254	254	315	265
29	Crude animal and vegetable materials, n.e.s.	463	608	663	545	505	249	319	361	341	280	221	244	264	229	252
4	Animal and vegetable oils, fats and waxes	374	417	411	430	490	442	465	402	418	450	200	175	206	170	175
41	Animal oils and fats	55	60	58	55	62	108	117	91	88	73	11	12	12	16	13
42	Fixed vegetable oils and fats	219	234	249	263	318	298	307	276	291	345	141	119	151	105	125
43	Oils and fats, processed, and animal or vegetable waxes	100	123	105	112	110	36	41	35	39	32	48	43	43	49	38
7	MACHINERY AND TRANSPORT EQUIPMENT	19 181	23 043	22 060	24 028	21 055	11 788	13 622	13 347	14 887	13 794	25 656	29 954	26 502	27 929	26 830
71	Power-generating machinery and equipment	1 371	1 414	1 388	1 539	1 199	1 326	1 477	1 435	1 458	1 384	2 558	2 718	2 332	2 596	2 483
72	Machinery specialized for particular industries	2 012	2 220	2 146	2 295	2 052	974	986	986	1 104	1 022	4 187	4 510	4 094	4 205	3 994
73	Metalworking machinery	420	477	398	424	404	322	387	308	324	314	1 051	1 224	969	963	935
74	General indust. mach. + equipment, n.e.s., machine parts, n.e.s.	2 479	2 759	2 610	2 833	2 600	1 384	1 436	1 396	1 502	1 423	4 195	4 705	4 473	4 506	4 236
75	Office machines and automatic data-processing equipment	1 866	2 368	2 030	2 305	2 432	1 866	2 200	2 075	2 403	2 443	1 074	1 319	1 108	1 300	1 317
76	Telacomm. + sound recording + reprod. apparatus + equipment	848	1 169	978	1 036	927	1 340	1 757	1 374	1 806	1 720	1 158	1 486	1 094	1 225	1 276
77	Electr. machinery, apparatus + appliances, n.e.s., + electr. parts	2 715	3 232	3 123	3 227	3 011	1 895	2 084	2 019	2 223	2 223	3 101	3 406	3 135	3 352	3 252
78	Road vehicles (including air cushion vehicles)	6 095	7 770	7 906	8 791	6 990	2 154	2 314	2 724	3 023	2 575	6 192	7 616	6 590	6 894	6 527
79	Other transport equipment	1 375	1 635	1 480	1 577	1 438	527	981	1 030	1 044	690	1 645	2 083	2 090	2 412	1 959
5,6,8	OTHER INDUSTRIAL PRODUCTS	29 084	32 247	33 739	34 245	32 416	19 101	19 747	20 983	21 424	21 388	26 721	29 589	28 015	30 064	29 865
5	Chemicals and related products, n.e.s.	8 179	9 027	9 806	10 145	9 333	3 515	3 543	4 019	4 018	4 022	6 745	7 315	7 392	8 188	8 166
51	Organic chemicals	2 364	2 661	2 660	2 866	2 708	918	979	1 053	1 014	1 019	1 335	1 469	1 532	1 649	1 742
52	Inorganic chemicals	682	672	792	881	649	760	642	751	695	802	531	606	583	692	683
53	Dyeing, tanning and colouring materials	453	467	505	549	502	155	170	183	203	191	582	591	591	654	683
54	Medicinal and pharmaceutical products	862	759	846	816	778	441	485	533	560	551	1 171	1 254	1 220	1 379	1 296
55	Essential oils + perfume materials; toilet, polish + clean. preparat.	519	566	588	616	602	150	148	164	178	181	577	623	615	683	654
56	Fertilizers, manufactured	371	392	532	428	361	198	203	296	277	230	148	210	207	165	190
57	Explosives and pyrotechnic products	21	22	17	20	20	15	16	9	11	13	16	18	14	14	13
58	Artific. resins + plastic materials + cellulose esters and ethers	2 160	2 415	2 613	2 772	2 635	530	558	618	667	646	1 434	1 539	1 531	1 733	1 780
59	Chemical materials and products n.e.s.	928	1 075	1 254	1 196	1 079	347	342	411	414	388	952	1 004	1 100	1 198	1 125
6	Manufactured goods classified chiefly by material	12 955	14 566	15 071	16 012	14 251	8 759	9 353	9 895	10 570	9 799	12 686	14 410	13 231	14 150	13 609
61	Leather, leather manufactures, n.e.s. and dressed furskins	328	351	351	433	362	308	292	290	345	324	236	261	252	304	278
62	Rubber manufactures, n.e.s.	678	796	807	843	751	271	277	278	302	290	547	570	575	612	579
63	Cork and wood manufactures (excluding furniture)	304	358	359	389	325	399	390	548	596	482	177	207	204	220	205
64	Paper, paperboard, + art. of paper pulp, of paper of paperb.	1 372	1 495	1 573	1 617	1 509	1 349	1 327	1 480	1 516	1 532	554	607	570	633	635
65	Textile yarn, fabrics, made-up articles, n.e.s., + related products	2 669	3 322	3 320	3 470	2 929	1 473	1 698	1 882	1 857	1 642	1 785				

Valeurs en Mio ECU

1982			1983										Dénomination des produits	CTCI Rév. 2
O	N	D	J	F	M	A	M	J	J	A	S	O		
26 012	28 859	27 481	24 588	25 557	30 418	27 267	27 309	29 206	26 250	24 002	28 679	29 674	COMMERCE TOTAL	0-9
3 556	3 537	3 622	3 086	3 082	3 694	3 398	3 523	3 766	3 380	3 728	3 903	3 919	PRODUITS ALIMENTAIRES, BOISSONS, TABACS	0,1
3 156	3 058	3 177	2 735	2 736	3 316	3 044	3 153	3 363	2 975	3 346	3 464	3 448	Produits alimentaires et animaux vivants	0
250	213	253	150	177	179	190	159	156	164	185	217	232	Animaux vivants dest. princp. à l'alimentation humaine	00
740	706	724	666	605	742	680	659	670	613	773	808	758	Viandes et préparations de viande	01
524	503	545	520	456	638	523	532	594	526	586	626	524	Produits laitiers et oeufs d'oiseaux	02
162	156	175	111	133	151	140	134	147	123	142	163	165	Poissons, crustacés et mollusques et préparations de poissons	03
448	461	462	373	438	486	418	444	458	408	433	454	528	Céréales et préparations à base de céréales	04
496	478	455	432	452	573	586	699	777	672	680	627	612	Légumes et fruits	05
84	88	89	83	84	87	93	106	118	87	93	87	97	Sucres, préparations à base de sucre, et miel	06
168	168	166	148	151	174	160	154	171	126	157	185	206	Café, thé, cacao, épices, et produits dérivés	07
199	201	220	175	162	190	164	168	168	158	204	201	228	Nourriture dest. aux animaux (à l'excl. des céréales non moulées)	08
84	84	88	76	80	97	92	98	104	97	92	96	98	Produits et préparations alimentaires divers	09
399	479	445	351	348	379	354	370	403	405	382	438	471	Boissons et tabacs	1
277	325	310	229	215	265	235	253	271	274	237	267	318	Boissons	11
123	154	136	122	130	113	119	117	132	131	145	172	152	Tabacs bruts et fabriqués	12
2 434	2 897	3 002	2 925	2 701	2 966	2 758	3 059	3 053	3 045	2 848	2 924	2 961	COMBUST. MINÉRAUX, LUBRIF. ET PROD. CONNEXES	3
157	168	159	141	137	155	175	147	174	152	148	151	163	Houilles, cokes et briquettes	32
1 903	2 238	2 312	2 206	1 976	2 258	2 066	2 377	2 431	2 502	2 353	2 385	2 397	Pétrole et produits dérivés du pétrole et produits connexes	33
354	463	499	544	554	511	491	507	426	350	319	361	376	Gaz naturel et gaz manufacturé	34
21	28	33	34	34	42	25	27	22	40	28	27	25	Energie électrique	35
1 083	1 128	1 062	1 000	1 095	1 269	1 167	1 131	1 112	1 005	1 004	1 232	1 417	MATIÈRES PREMIÈRES	2,4
954	985	921	869	957	1 127	1 058	989	956	861	838	1 052	1 182	Matières brutes non comestibles, carburants non compris	2
69	65	86	100	93	101	111	69	82	71	42	72	93	Cuir, peaux et pelletteries brutes	21
101	104	42	27	72	90	104	57	41	31	83	77	140	Graines et fruits oléagineux	22
81	83	75	72	78	93	85	82	86	73	64	92	91	Caoutchouc brut (y compris caoutchouc synthétique et régénéré)	23
54	54	54	46	48	63	60	58	67	55	48	60	62	Liège et bois	24
27	30	26	24	26	33	32	25	35	28	22	31	34	Pâtes à papier et déchets de papier	25
137	139	135	137	140	161	162	163	148	125	115	155	175	Fibres textiles (excep. laines en rubans) et déchets n. transf.	26
114	127	109	111	98	130	121	129	135	123	107	141	130	Engrais, minéraux, bruts (excl. charbon, pétrole, pierres préc.)	27
174	184	180	161	180	205	190	196	224	237	181	214	250	Minerais métallifères et déchets de métaux	28
196	199	212	191	222	251	194	209	137	119	176	211	208	Matières brutes d'origine animale ou végétale, n.d.a.	29
129	143	141	131	138	142	129	142	156	145	166	180	235	Huiles, graisses et cires d'origine animale ou végétale	4
19	19	22	19	18	20	17	18	20	20	19	24	24	Huiles et graisses d'origine animale	41
72	85	76	78	86	85	75	87	97	92	113	113	161	Huiles végétales fixes	42
38	40	44	33	34	37	37	37	39	33	34	43	50	Huiles et graisses élaborées; cires animales ou végétales	43
7 214	7 621	8 164	6 464	6 968	8 588	7 742	7 788	8 422	7 038	6 183	7 821	8 112	MACHINES ET MATÉRIEL DE TRANSPORT	7
493	455	495	398	457	523	515	489	526	441	325	431	501	Machines génératrices, moteurs et leur équipement	71
680	713	821	600	691	853	741	762	784	778	575	698	748	Machines et appareils spécialisés pour les industries partic.	72
140	152	185	115	134	149	143	136	144	154	120	130	135	Machines et appareils pour le travail des métaux	73
891	895	970	773	843	993	937	911	980	939	740	919	932	Mach. et app. industr., applic. gén., n.d.a., parties et pièces dét.	74
724	740	899	555	649	827	737	769	796	788	732	909	900	Mach. et app. bureau ou p. traitement automatique de l'information	75
351	394	413	291	310	377	350	320	317	265	268	393	413	App. et équipement de télécommunic., enregistr. reprod. du son	76
1 053	1 102	1 074	929	1 020	1 173	1 080	1 057	1 095	969	896	1 151	1 195	Mach. et app. électr., n.d.a., parties et pièces détachées électr.	77
2 389	2 551	2 834	2 320	2 555	3 004	2 933	2 700	3 157	2 451	1 852	2 678	2 856	Véhicules routiers (y compris les véhicules à coussin d'air)	78
494	618	471	483	308	688	306	643	622	252	676	511	632	Autre matériel de transport	79
10 729	10 709	10 584	10 234	10 667	12 797	11 189	10 890	11 914	11 023	9 438	11 972	12 334	AUTRES PRODUITS INDUSTRIELS	5,6,8
2 900	3 035	2 938	3 058	3 055	3 693	3 220	3 165	3 631	3 048	2 844	3 455	3 478	Produits chimiques et produits connexes, n.d.a.	5
831	862	848	847	808	1 013	858	878	1 042	870	849	991	972	Produits chimiques organiques	51
219	218	236	258	259	276	243	232	403	209	217	225	265	Produits chimiques inorganiques	52
159	161	146	152	162	191	180	176	192	175	146	182	186	Produits pour teinture et tannage et colorants	53
243	258	256	260	269	313	268	262	285	268	229	284	290	Produits médicaux et pharmaceutiques	54
188	192	179	174	185	228	205	197	202	195	184	224	225	Huiles essent., produits pour parfumerie, toilette et entretien	55
122	131	139	144	167	220	157	124	145	118	118	125	125	Engrais manufacturés	56
7	6	8	6	4	7	6	5	9	6	4	9	8	Explosifs et articles de pyrotechnie	57
808	823	785	805	821	986	884	902	957	855	774	1 007	1 005	Mat. plast., artif., éthers, esters d.l. cellulose, résines artific	58
324	384	360	411	379	459	408	389	397	350	323	407	403	Matières et produits chimiques, n.d.a.	59
4 896	4 907	4 721	4 602	4 730	5 696	5 243	5 174	5 503	4 941	3 891	5 431	5 661	Art. manufact. classés princp. d'après la mat. première	6
124	117	110	104	110	137	139	140	153	140	99	124	135	Cuir et peaux, prép. et ouvrages en cuir, n.d.a., pellet. apprêt	61
269	276	250	237	262	303	275	278	288	271	213	265	290	Caoutchouc manufacturé, n.d.a.	62
123	123	113	106	114	139	127	126	134	109	91	125	134	Ouvrages en liège et en bois (à l'exception des meubles)	63
502	511	478	486	493	594	516	523	568	497	460	554	548	Papiers, cartons, ouvrages en pâte cellul., en papier et en carton	64
1 108	1 129	1 075	1 041	1 046	1 234	1 101	1 150	1 211	1 006	798	1 125	1 263	Fils, tissus, articles textiles façonnés, n.d.a., prod. connexes	65
533	549	508	580	533	733	656	585	599	548	436	658	667	Articles minéraux non métalliques manufacturés, n.d.a.	66
1 051	1 009	1 005	970	1 008	1 201	1 111	1 123	1 168	1 109	805	1 174	1 225	Fer et acier	67
540	536	547	525	555	648	610	590	652	637	489	742	703	Métaux non ferreux	68
646	657	636	553	609	709	707	658	728	625	501	663	697	Articles manufacturés en métal, n.d.a.	69
2 933	2 767	2 925	2 574	2 881	3 408	2 727	2 551	2 779	3 034	2 703	3 087	3 194	Articles manufacturés divers	8
91	95	89	82	86	99	83	84	92	82	66	90	100	App. sanitaire, appareillage de plomberie, chauffage, éclair. n.d.a.	81
296	316	431	264	309	377	310	315	315	261	196	289	314	Meubles et leurs parties et pièces détachées	82
36	33	30	30	40	48	34	32	33	40	36	33	38	Articles de voyage, sacs à main et contenants similaires	83
793	611	559	695	632	941	646	525	591	870	847	926	844	Vêtements et accessoires du vêtement	84
271	222	195	282	332	358	230	182	215	313	329	251	271	Chaussures	85
341	353	466	302	294	373	335	354	361	352	295	348	364	Instruments et app. profess., scientifiques et de contrôle, n.d.a.	87
238	271	269	217	244	279	280	254	286	270	237	254	283	App. et fournit. de photograph. et d'optique, n.d.a., monit. horlog.	88
866	866	885	702	744	933	808	806	886	848	698	896	980	Articles manufacturés divers, n.d.a.	89
997	967	1 047	880	1 043	1 104	992	919	939	780	802	827	931	ARTICLES NON CLASSÉS AILLEURS DANS LA CTCI	9

GENERAL SUMMARY
of EC trade by commodities

import
extra-EC (EUR 10)

Value in Mio ECU

SITC Rev. 2	List of products	1982			1983									
		O	N	D	J	F	M	A	M	J	J	A	S	O
		0-9	TOTAL TRADE	25 957	28 597	27 096	28 011	24 654	27 513	26 440	26 225	27 714	25 133	25 559
0,1	FOOD, BEVERAGES AND TOBACCO	2 494	2 687	2 807	2 428	2 689	2 614	2 614	2 612	2 545	2 201	2 621	2 647	2 896
0	Food and live animals chiefly for food	2 281	2 457	2 582	2 226	2 491	2 413	2 424	2 398	2 379	2 015	2 436	2 426	2 625
00	Live animals chiefly for food	56	46	55	29	39	34	39	47	26	33	90	52	59
01	Meat and meat preparations	218	202	202	175	176	193	198	225	180	181	198	194	208
02	Dairy products and birds' eggs	72	38	83	54	57	50	67	51	45	48	50	44	51
03	Fish, crustaceans and molluscs and preparations thereof	248	275	236	170	180	210	187	188	224	208	254	247	269
04	Cereals and cereal preparations	168	173	178	172	199	176	153	173	188	99	225	211	203
05	Vegetables and fruit	535	675	664	658	663	654	717	688	654	549	511	462	565
06	Sugar, sugar preparations and honey	79	99	76	89	73	69	53	66	86	36	80	100	119
07	Coffee, tea, cocoa, spices, and manufactures thereof	544	561	618	471	577	562	562	508	542	481	484	601	585
08	Feeding stuff for animals (not including unmilled cereals)	341	367	452	390	510	448	431	435	412	362	521	492	543
09	Miscellaneous edible products and preparations	19	20	17	17	18	17	18	19	20	20	21	24	23
1	Beverages and tobacco	213	230	225	202	198	201	190	214	166	186	186	221	271
11	Beverages	86	96	99	61	53	71	57	58	53	61	60	64	84
12	Tobacco and tobacco manufactures	127	134	126	141	145	130	132	156	113	124	125	158	187
3	MINERAL FUELS, LUBRIC. AND RELATED MATERIALS	8 384	10 040	8 971	10 053	6 978	7 766	7 195	7 498	8 071	7 537	7 967	8 052	7 763
32	Coal, coke and briquettes	341	364	347	346	269	198	363	291	311	271	326	314	283
33	Petroleum, petroleum products and related materials	7 533	9 071	8 035	9 161	6 180	6 984	6 219	6 652	7 248	6 827	7 235	7 295	7 034
34	Gas, natural and manufactured	443	549	517	495	479	526	564	495	452	373	325	371	379
35	Electric current	67	55	72	51	49	58	49	60	59	65	81	73	67
2,4	RAW MATERIALS	2 121	2 432	2 489	2 562	2 321	2 644	2 792	2 572	2 875	2 489	2 360	2 721	2 727
2	Crude materials, inedible, except fuels	1 977	2 265	2 341	2 445	2 194	2 487	2 655	2 425	2 743	2 335	2 218	2 568	2 540
21	Hides, skins and furskins, raw	69	77	157	188	140	175	125	121	100	71	56	91	65
22	Seeds oil and oleaginous fruit	273	346	381	333	331	308	290	224	322	256	252	282	293
23	Crude rubber (including synthetic and reclaimed)	70	78	71	78	70	87	86	79	94	76	76	105	91
24	Cork and wood	400	438	426	391	380	446	475	478	545	507	436	548	513
25	Pulp and waste paper	251	279	259	263	256	303	346	284	334	276	267	339	303
26	Textile fibres (other than wool tops) and their wastes	208	249	239	351	273	284	340	332	347	271	220	256	251
27	Crude fertilizers + minerals (excl. coal, petrol + precious stones)	157	214	192	192	141	209	186	196	213	182	171	231	219
2B	Metaliferous ores and metal scrap	453	473	505	525	489	554	678	595	693	610	622	614	691
29	Crude animal and vegetable materials, n.e.s.	97	112	110	126	115	120	129	116	94	86	98	93	113
4	Animal and vegetable oils, fats and waxes	145	166	147	117	127	158	137	147	133	154	142	153	188
41	Animal oils and fats	31	42	41	23	25	42	24	38	25	20	23	31	36
42	Fixed vegetable oils and fats	102	111	90	80	91	105	98	96	96	122	110	112	138
43	Oils and fats, processed, and animal or vegetable waxes	12	14	16	14	10	11	14	13	12	12	9	11	14
7	MACHINERY AND TRANSPORT EQUIPMENT	4 387	4 453	4 662	4 119	4 237	4 977	4 628	4 642	4 996	4 397	4 453	4 870	5 157
71	Power-generating machinery and equipment	465	537	471	506	436	492	481	473	506	411	439	532	517
72	Machinery specialized for particular industries	305	327	353	306	311	369	359	363	382	346	313	361	360
73	Metalworking machinery	126	118	184	107	93	108	105	112	107	110	88	115	114
74	General indust. mach. + equipment, n.e.s., machine parts, n.e.s.	473	480	482	443	440	512	499	474	528	484	437	502	509
75	Office machines and automatic data-processing equipment	708	758	734	614	657	802	798	795	806	786	780	874	955
76	Telecom. + sound recording + reprod. apparatus + equipment	575	609	570	466	424	503	479	451	553	488	576	657	738
77	Electr. machinery, apparatus + appliances, n.e.s., + electr. parts	690	711	682	617	644	757	730	741	752	700	712	812	827
78	Road vehicles (including air cushion vehicles)	768	700	843	714	917	1 090	961	1 029	1 044	879	876	828	897
79	Other transport equipment	280	212	384	366	314	343	414	205	317	193	231	188	240
5,6,8	OTHER INDUSTRIAL PRODUCTS	6 592	6 880	6 274	6 732	6 654	7 595	7 171	6 957	7 354	6 872	6 603	7 888	7 535
5	Chemicals and related products, n.e.s.	1 182	1 205	1 143	1 352	1 259	1 406	1 370	1 291	1 352	1 232	1 233	1 527	1 301
51	Organic chemicals	305	321	348	393	331	330	353	326	329	300	328	361	383
52	Inorganic chemicals	247	221	174	246	239	266	220	220	258	214	219	372	159
53	Dyeing, tanning and colouring materials	61	56	53	61	57	65	71	63	68	65	58	68	68
54	Medicinal and pharmaceutical products	159	166	159	173	168	189	190	186	184	177	178	195	194
55	Essential oils + perfume materials; toilet, polish + clean. preparat.	50	50	48	53	51	61	59	57	61	59	58	64	63
56	Fertilizers, manufactured	59	70	73	95	88	113	126	69	81	68	77	86	55
57	Explosives and pyrotechnic products	6	5	4	3	3	4	3	4	4	4	4	6	8
58	Artific. resins + plastic materials + cellulose esters and ethers	181	198	176	200	195	223	214	225	227	212	193	241	245
59	Chemical materials and products n.e.s.	113	117	108	128	127	155	133	140	139	134	119	134	126
6	Manufactured goods classified chiefly by material	3 097	3 377	2 875	3 116	3 073	3 496	3 399	3 504	3 661	3 284	2 873	3 639	3 596
61	Leather, leather manufactures, n.e.s. and dressed furskins	94	104	94	99	95	96	123	105	118	107	91	126	109
62	Rubber manufactures, n.e.s.	97	99	81	82	85	111	95	101	106	97	86	106	101
63	Cork and wood manufactures (excluding furniture)	137	142	115	189	167	192	188	204	205	160	151	170	171
64	Paper, paperboard, + art. of paper pulp. of paper of paperb.	458	463	407	473	463	543	484	498	536	470	498	566	539
65	Textile yarn, fabrics, made-up articles, n.e.s., + related products	541	594	560	640	604	637	619	603	632	555	481	604	624
66	Non-metallic mineral manufactures, n.e.s.	402	557	344	320	299	380	351	406	393	364	226	521	517
67	Iron and steel	411	439	392	411	410	492	489	493	527	456	386	474	462
68	Non-ferrous metals	654	659	592	612	674	714	731	781	807	754	671	737	740
69	Manufactures of metal, n.e.s.	303	319	290	291	276	329	321	313	336	321	284	334	332
8	Miscellaneous manufactured articles	2 313	2 298	2 256	2 264	2 323	2 693	2 402	2 162	2 341	2 356	2 497	2 723	2 639
81	Sanitary, plumbing, heating + lighting fixtures + fittings, n.e.s.	24	28	25	24	24	27	28	26	27	25	23	29	31
82	Furniture and parts thereof	100	112	145	102	103	130	120	119	117	103	93	112	123
83	Travel goods, handbags and similar containers	40	41	34	48	45	56	50	51	56	50	47	54	48
84	Articles of apparel and clothing accessories	722	639	568	790	883	896	676	593	660	786	893	966	795
85	Footwear	107	101	90	109	162	177	153	120	129	144	161	163	137
87	Professional, scientific + controlling instrum. + apparatus, n.e.s.	343	372	418	347	327	414	375	356	367	351	366	399	403
88	Photogr. ap., equipm + suppl. + optic goods; watches + clocks	310	318	330	240	242	296	314	293	317	289	287	315	345
89	Miscellaneous manufactured articles, n.e.s.	668	687	647	573	536	696	684	603	670	607	627	684	758
9	GOODS NOT CLASSIFIED ELSEWHERE IN THE SITC	1 978	2 105											

Valeurs en Mio ECU

1982			1983										Dénomination des produits	CTCI Rév. 2
O	N	D	J	F	M	A	M	J	J	A	S	O		
24 562	25 937	26 551	22 369	21 786	25 970	23 974	23 832	26 123	24 138	23 182	25 956	26 703	COMMERCE TOTAL	0-9
1 981	2 084	2 014	1 799	1 797	2 069	1 885	1 819	1 845	1 660	1 790	2 110	1 992	PRODUITS ALIMENTAIRES, BOISSONS, TABACS	0,1
1 490	1 633	1 626	1 504	1 449	1 656	1 482	1 430	1 429	1 260	1 351	1 613	1 468	Produits alimentaires et animaux vivants	0
43	53	44	33	28	36	37	33	37	32	56	60	49	Animaux vivants dest. princ. à l'alimentation humaine	00
150	145	150	139	142	169	151	154	158	153	167	198	193	Viandes et préparations de viande	01
348	327	335	338	285	310	257	288	294	261	252	277	282	Produits laitiers et œufs d'oiseaux	02
64	72	87	77	61	73	57	73	62	50	65	64	73	Poissons, crustacés et mollusques et préparations de poissons	03
327	446	372	332	393	451	400	335	307	249	300	456	249	Céréales et préparations à base de céréales	04
150	166	192	169	136	146	130	125	127	106	121	136	169	Légumes et fruits	05
140	143	163	138	129	138	147	146	150	149	140	132	139	Sucres, préparations à base de sucre, et miel	06
98	99	98	82	78	100	76	79	81	74	81	108	113	Café, thé, cacao, épices, et produits dérivés	07
94	99	104	113	119	136	151	113	125	102	86	92	113	Nourriture dest. aux animaux (à l'excl. des céréales non moulues)	08
78	84	81	83	76	96	77	83	89	85	82	89	89	Produits et préparations alimentaires divers	09
490	451	388	294	348	412	402	390	417	399	439	497	524	Boissons et tabacs	1
419	366	316	240	272	331	330	308	337	324	354	408	441	Boissons	11
71	86	72	54	76	82	73	81	79	75	85	89	83	Tabacs bruts et fabriqués	12
1 832	1 893	1 432	1 395	939	1 342	1 371	1 381	1 393	1 277	1 604	1 770	1 550	COMBUST. MINÉRAUX, LUBRIF. ET PROD. CONNEXES	3
40	54	46	54	25	50	39	47	45	46	47	53	53	Houilles, coques et briquettes	32
1 755	1 796	1 322	1 272	837	1 203	1 254	1 264	1 263	1 156	1 486	1 638	1 443	Pétrole et produits dérivés du pétrole et produits connexes	33
30	27	43	45	48	67	46	50	73	59	48	48	36	Gaz naturel et gaz manufacturé	34
6	16	21	24	30	22	33	20	11	15	13	31	19	Energie électrique	35
479	479	519	483	492	617	521	548	573	473	491	562	637	MATIÈRES PREMIÈRES	2,4
414	420	464	419	428	539	473	489	510	421	423	501	547	Matières brutes non comestibles, carburants non compris	2
32	33	50	49	70	64	57	55	55	32	33	37	53	Cuir, peaux et pelletteries brutes	21
9	3	2	2	4	5	1	2	2	1	2	3	3	Graines et fruits oléagineux	22
32	39	42	35	36	42	39	44	46	46	40	46	45	Caoutchouc brut (y compr. caoutchouc synthétique et régénéré)	23
27	29	31	25	24	31	26	31	34	27	25	31	34	Liège et bois	24
9	7	8	8	9	9	10	9	10	9	7	9	12	Pâtes à papier et déchets de papier	25
69	74	83	84	71	107	85	89	96	92	70	102	90	Fibres textiles (except. laines en rubans) et déchets n. transf.	26
71	71	78	68	60	70	74	81	81	67	63	81	77	Engrais, minéraux, bruts (excl. charbon, pétrole, pierres préc.)	27
85	86	83	71	77	106	96	100	120	89	91	90	140	Minerais métallifères et déchets de métaux	28
80	75	87	79	78	106	86	78	65	57	92	103	93	Matières brutes d'origine animale ou végétale, n.d.a.	29
65	59	55	64	64	78	48	59	63	52	67	61	90	Huiles, graisses et cires d'origine animale ou végétale	4
4	4	4	4	4	4	4	7	5	4	6	4	4	Huiles et graisses d'origine animale	41
45	39	36	48	45	58	27	35	44	33	48	44	70	Huiles végétales fixes	42
16	16	15	13	15	15	17	18	15	15	14	14	16	Huiles et graisses élaborées; cires animales ou végétales	43
9 211	9 751	10 584	8 590	8 117	9 786	8 923	8 980	9 970	9 234	8 039	9 423	9 766	MACHINES ET MATÉRIEL DE TRANSPORT	7
814	945	956	749	773	809	869	863	866	879	809	793	970	Machines génératrices, moteurs et leur équipement	71
1 423	1 484	1 630	1 347	1 221	1 527	1 367	1 393	1 445	1 459	1 235	1 293	1 408	Machines et appareils spécialisés pour les industries partic.	72
324	397	513	346	291	332	312	333	316	321	298	315	309	Machines et appareils pour le travail des métaux	73
1 446	1 501	1 766	1 462	1 339	1 669	1 454	1 451	1 598	1 482	1 345	1 402	1 489	Mech. et app. industr., applic. gén., n.d.a., parties et pièces dét.	74
420	421	476	346	342	419	392	411	496	401	424	491	513	Mech. et app. bureau ou p. traitement automatique de l'information	75
412	509	550	362	335	395	458	368	396	380	441	456	462	App. et équipement de télécommunic., enregist., repro. du son	76
1 064	1 142	1 198	1 014	956	1 164	1 073	1 087	1 193	1 114	1 023	1 112	1 197	Mech. et app. électr., n.d.a., parties et pièces détachées électr.	77
2 453	2 446	2 705	2 002	2 038	2 548	2 187	2 332	2 379	2 215	1 774	2 550	2 649	Véhicules routiers (y compris les véhicules à coussin d'air)	78
722	734	620	710	664	715	652	609	1 099	784	505	741	597	Autre matériel de transport	79
9 385	9 981	10 251	8 706	8 782	10 509	9 804	9 473	10 787	9 942	9 438	10 523	10 866	AUTRES PRODUITS INDUSTRIELS	5,6,8
2 272	2 447	2 624	2 374	2 224	2 791	2 838	2 695	2 835	2 677	2 674	2 820	2 786	Produits chimiques et produits connexes, n.d.a.	5
460	505	523	502	474	557	533	574	545	542	581	620	595	Produits chimiques organiques	51
151	236	223	230	125	228	232	227	232	241	210	239	190	Produits chimiques inorganiques	52
188	196	209	184	181	226	200	217	237	224	229	231	230	Produits pour teinture et tannage et colorants	53
404	404	448	378	380	459	438	444	497	460	423	414	472	Produits médicaux et pharmaceutiques	54
197	202	224	183	201	231	216	231	236	217	215	221	226	Huiles essent., produits pour parfumerie, toilette et entretien	55
54	64	92	105	51	49	56	49	60	55	58	75	74	Engrais manufacturés	56
6	6	6	5	4	5	5	5	4	3	4	6	7	Explosifs et articles de pyrotechnie	57
499	501	540	470	476	585	554	555	624	580	574	625	613	Mat. plast., artif., éthers, esters d.l. cellulose, résines artific	58
312	332	360	317	332	451	404	393	400	354	381	390	378	Matières et produits chimiques, n.d.a.	59
4 546	4 914	4 937	4 123	4 231	4 867	4 594	4 378	5 178	4 437	4 292	4 893	5 027	Art. manufact. classés princ. d'après la mat. première	8
84	86	91	82	81	89	99	92	113	97	81	100	103	Cuir et peaux, prép. et ouvrages en cuir, n.d.a., pellet, apprêt	61
186	202	184	182	179	213	204	197	211	192	175	210	210	Caoutchouc manufacturé, n.d.a.	62
66	66	74	59	65	80	70	71	79	69	59	76	83	Ouvrages en liège et en bois (à l'exception des meubles)	63
195	204	208	177	179	215	194	201	238	214	193	228	238	Papiers, cartons, ouvrages en pâte cellulos., en papier et en carton	64
633	668	736	638	604	716	717	724	803	706	605	677	804	Fils, tissus, articles textiles façonnés, n.d.a., prod. connexes	65
942	924	1 110	729	736	869	828	795	934	847	658	969	945	Articles minéraux non métalliques manufacturés, n.d.a.	66
1 249	1 279	1 130	1 070	1 028	1 151	1 131	1 072	1 219	1 073	1 098	1 204	1 253	For et acier	67
401	563	480	332	533	587	486	405	570	384	659	603	457	Métaux non ferreux	68
770	874	909	824	802	906	833	795	965	835	739	805	859	Articles manufacturés en métal, n.d.a.	69
2 567	2 620	2 691	2 209	2 326	2 852	2 573	2 399	2 775	2 828	2 471	2 810	3 053	Articles manufacturés divers	8
66	75	88	68	64	75	78	66	90	79	68	68	80	App. sanitaire, appareillage de plomberie, chauffage, éclair. n.d.a.	81
218	246	270	233	224	269	245	229	280	232	201	229	259	Meubles et leurs parties et pièces détachées	82
43	46	40	36	42	44	40	40	49	48	42	38	56	Articles de voyage, sacs à main et contenants similaires	83
449	362	315	327	425	501	392	295	351	447	488	501	569	Vêtements et accessoires du vêtement	84
155	170	188	211	191	168	177	156	221	222	202	145	196	Chaussures	85
463	497	590	409	408	527	483	466	533	522	464	525	530	Instruments et app. profess., scientifiques et de contrôle, n.d.a.	87
258	276	272	217	229	284	251	250	275	276	232	285	291	App. et fourn. de photograph. et d'optique, n.d.a., montr. horlog.	88
913	943	925	703	727	982	896	894	973	999	770	1 019	1 066	Articles manufacturés divers, n.d.a.	89
1 875	1 749	1 750	1 396	1 660	1 647	1 470	1 631	1 554	1 552	1 801	1 608	1 893	ARTICLES NON CLASSÉS AILLEURS DANS LA CTCI	9

INDICES

1975 = 100

Period Période	EUR 10	Deutsch- land	France	Italia	Nederland	Belg.Lux	United Kingdom	Ireland	Danmark	Ελλάδα	
VOLUME ¹⁾						VOLUME ¹⁾					
import											
1981	IV	137	141	158	137	124	125	123	163	121	150
1982	i	134	140	154	138	113	125	122	173	113	142
	II	137	141	161	140	120	127	126	167	111	120
	III	123	131	138	121	112	109	115	148	103	133
	IV	133	140	156	129	124	119	119	152	118	142
1983	I	134	139	158	126	119	123	130	167	112	125
	II	137	146	153	137	122	121	131	164	115	133
	III	127	141	131	127	117	108	127	158	107	116
	IV		154	156				134		124	
1982	S	132	136	153	126	120	119	121	145	115	167
	O	130	139	152	122	114	117	118	144	111	144
	N	137	141	157	140	129	122	125	167	119	129
	D	133	140	158	126	129	118	114	144	123	152
1983	J	130	131	150	144	114	111	125	159	95	124
	F	126	130	148	114	113	115	125	164	110	118
	M	147	157	175	119	130	144	139	178	132	134
	A	135	143	145	161	116	119	120	158	109	148
	M	134	145	155	117	122	115	133	174	114	113
	J	142	150	159	132	129	129	139	160	123	137
	J	125	139	138	124	109	99	126	152	89	115
	A	119	131	112	108	122	103	124	161	108	102
	S	138	152	143	148	122	123	130	161	125	132
	O		149	149	135		129	139	172	118	138
N		156	158				139	198	122	150	
D		158	159				124		132		
1984	J						133				
export											
1981	IV	147	158	148	157	131	143	134	170	139	152
1982	I	140	151	143	140	130	132	127	153	138	155
	II	140	149	142	145	125	137	131	181	138	121
	III	128	138	124	129	114	128	123	168	126	117
	IV	143	150	146	141	127	144	136	176	138	123
1983	I	139	144	140	136	133	141	128	165	146	124
	II	142	145	148	147	133	142	127	193	149	131
	III	134	141	131	136	122	129	125	196	138	140
	IV		159	154				141		155	
1982	S	138	149	129	125	126	156	129	182	148	116
	O	139	145	143	130	121	157	129	182	141	143
	N	145	150	145	153	131	133	142	181	146	113
	D	144	154	149	141	130	143	136	165	129	112
1983	J	130	133	131	144	125	140	110	147	127	129
	F	130	135	133	120	125	127	124	173	151	120
	M	156	163	157	145	149	157	152	173	160	123
	A	138	138	143	155	130	141	119	184	139	135
	M	137	146	143	126	134	133	124	186	145	123
	J	151	152	158	159	136	153	137	208	162	134
	J	132	136	138	153	115	124	120	201	116	125
	A	123	133	113	112	119	117	123	177	141	138
	S	145	155	143	143	132	145	131	209	158	157
	O		155	153	156		153	134	210	153	224
N		158	150				144	223	168	142	
D		164	161				145		144		
1984	J						119				

¹⁾ Refer to note 1 of Table 6.¹⁾ Voir note 1 du tableau 6.

1975 = 100

Period Période	EUR 10	Deutsch- land	France	Italia	Nederland	Belg.Lux	United Kingdom	Ireland	Danmark	Ελλάδα	
		VALUE					VALEUR COURANTE				
		import									
1981	IV	252	258	270	282	227	231	236	313	208	235
1982	I	255	263	270	293	213	234	242	340	208	271
	II	259	264	279	290	228	234	257	334	204	202
	III	241	252	249	264	219	207	244	305	194	228
	IV	262	270	292	281	244	230	245	316	222	248
1983	I	260	272	284	279	233	240	247	336	212	196
	II	266	280	271	283	239	237	269	325	217	262
	III	256	277	242	280	236	219	267	328	207	191
	IV		309	285		263		283	364	247	
1982	S	260	261	273	283	235	227	265	303	217	309
	O	253	269	272	259	226	221	250	300	209	214
	N	270	270	287	304	256	237	258	350	225	263
	D	265	272	317	281	251	232	225	298	232	268
1983	J	256	256	276	331	222	214	243	321	178	190
	F	244	255	267	247	223	226	235	332	207	178
	M	282	304	309	257	255	282	263	355	250	220
	A	261	274	254	327	230	234	246	306	204	295
	M	260	279	278	237	235	225	276	344	215	220
	J	277	287	281	287	253	253	284	323	232	271
	J	250	271	253	279	217	201	264	311	169	183
	A	241	261	214	244	245	209	261	335	210	162
	S	276	299	259	318	247	248	274	338	241	229
	O	280	294	270	291	267	264	287	364	232	265
	N		311	289	296	262		296	417	244	227
	D		323	298		261		265	313	267	
1984	J			306				296			
		export									
1981	IV	254	247	231	284	242	239	292	304	219	248
1982	I	246	244	229	262	244	219	276	280	223	246
	II	252	250	233	275	236	230	287	341	223	205
	III	235	237	199	250	218	217	288	321	206	268
	IV	264	261	239	280	249	250	313	340	231	226
1983	I	255	255	235	263	258	249	270	316	246	228
	II	263	258	247	285	254	250	288	372	250	243
	III	253	250	225	275	241	228	294	389	240	230
	IV		286	270		276		333	420	276	
1982	S	253	254	208	242	246	267	307	351	244	229
	O	257	252	236	252	236	268	305	349	231	274
	N	267	259	235	308	255	230	326	351	244	208
	D	267	272	245	278	254	250	308	319	217	197
1983	J	239	233	216	281	242	250	238	282	214	210
	F	239	239	226	235	242	220	260	333	255	224
	M	286	293	263	273	290	275	313	332	269	249
	A	256	247	242	303	248	248	265	350	234	260
	M	255	259	237	249	252	234	283	359	243	240
	J	278	268	263	302	261	269	315	407	275	228
	J	249	241	239	304	223	218	278	399	199	213
	A	234	235	193	226	234	208	291	353	243	226
	S	276	275	244	294	264	257	314	416	278	251
	O	284	275	264	315	264	278	312	421	270	390
	N		283	262	347	291		339	449	296	245
	D		299	286		273		348	391	260	
1984	J			258				294			

INDICES

1975 = 100

Period Période	EUR 10	Deutsch- land	France	Italia	Nederland	Belg.Lux	United Kingdom	Ireland	Danmark	Ελλάδα	
UNIT VALUE ¹⁾						VALEUR MOYENNE ¹⁾					
import											
1981	IV	184	183	171	206	184	185	192	192	171	157
1982	I	190	187	176	212	189	187	198	196	184	191
	II	189	187	174	207	191	184	204	200	184	166
	III	196	192	181	219	196	190	211	207	189	169
	IV	197	193	187	218	197	193	206	208	188	176
1983	I	194	195	180	221	196	195	191	201	189	157
	II	194	192	177	207	196	197	205	198	189	197
	III	201	197	185	222	202	202	210	208	193	164
	IV		201	183				211		199	
1982	S	198	192	178	225	195	191	220	209	188	185
	O	195	194	179	213	198	189	213	209	187	149
	N	197	192	183	217	198	194	207	210	189	204
	D	199	194	200	223	194	196	197	206	188	176
1983	J	197	196	184	230	195	192	194	201	188	153
	F	193	196	180	217	198	197	188	203	189	151
	M	192	194	177	216	196	195	189	199	189	165
	A	193	192	175	203	197	197	204	194	188	199
	M	194	192	179	202	194	196	207	198	189	195
	J	195	191	177	217	196	196	205	202	189	197
	J	199	195	182	225	200	203	209	205	191	158
	A	203	198	192	226	202	202	211	208	195	159
	S	200	197	182	215	203	202	211	210	193	173
	O		198	180	215		205	206	211	196	193
	N		200	182				213	210	199	152
	D		204	188				214	210	203	
1984	J							222			
export											
1981	IV	172	157	156	180	185	167	217	178	158	163
1982	I	175	161	160	187	187	167	218	183	161	159
	II	179	168	165	189	188	168	220	189	162	170
	III	184	172	161	195	192	170	233	191	163	227
	IV	185	174	164	198	195	173	231	193	167	184
1983	I	184	177	167	193	194	176	211	191	168	184
	II	185	177	167	194	190	176	227	193	168	186
	III	189	177	171	202	197	177	235	199	173	164
	IV		180	175				236		177	
1982	S	183	170	161	194	195	171	237	192	164	197
	O	185	174	164	194	195	171	237	191	164	192
	N	185	172	163	202	195	173	229	194	168	183
	D	186	177	165	198	196	175	226	193	169	176
1983	J	183	175	164	195	194	179	216	191	168	163
	F	184	177	170	196	194	174	210	192	168	186
	M	183	179	167	189	195	175	206	191	168	202
	A	186	179	169	196	191	176	222	191	169	193
	M	185	178	166	197	188	176	229	192	167	195
	J	185	176	166	190	191	176	230	196	170	170
	J	188	178	173	199	194	176	231	199	172	171
	A	189	176	170	201	197	177	236	199	172	163
	S	190	171	171	206	200	178	239	199	176	159
	O		178	173	202		181	234	201	176	174
	N		179	174				235	201	176	172
	D		182	178				240		181	
1984	J							247			

¹⁾ Refer to note 1 of Table 6.¹⁾ Voir note 1 du tableau 6.

1975 = 100

Period Période		EUR 10	Deutsch- land	France	Italia	Nederland	Belg.Lux	United Kingdom	Ireland	Danmark	Ελλάδα
TERMS OF TRADE						TERMES DE L'ÉCHANGE					
export : import											
1981	IV	93	86	91	88	101	91	113	93	92	104
1982	I	92	86	91	88	99	89	110	93	88	83
	II	95	90	95	91	99	92	108	94	88	102
	III	94	89	89	89	98	89	110	93	87	134
	IV	94	90	88	91	99	89	112	93	89	104
1983	I	95	91	93	87	99	90	111	95	89	117
	II	96	93	94	94	97	89	110	97	89	94
	III	94	90	92	91	98	87	112	96	90	101
	IV		90	95				112		89	
1982	S	93	88	90	86	100	85	108	92	87	106
	O	95	90	92	91	98	86	111	92	88	129
	N	94	90	89	93	98	85	111	92	89	90
	D	93	91	83	89	101	85	115	94	90	100
1983	J	93	89	89	85	99	89	111	95	100	106
	F	95	90	94	90	98	84	112	95	99	123
	M	96	93	95	88	100	85	109	96	99	122
	A	96	93	97	97	97	85	109	98	100	97
	M	96	92	93	97	97	85	110	97	98	100
	J	95	92	94	88	98	85	112	97	100	86
	J	95	91	95	88	97	83	111	97	100	108
	A	93	89	89	89	98	84	112	96	99	102
	S	95	90	94	96	98	84	113	95	101	92
	O		90	96	94		84	114	95	100	90
	N		90	96				110	96	99	114
	D		89	94				112	99	99	
1984	J						111				
RATIO OF VOLUMES						RAPPORT DES VOLUMES					
export : import											
1981	IV	108	112	94	115	106	114	109	104	114	101
1982	I	104	108	93	101	115	105	103	89	122	109
	II	102	105	88	104	105	107	104	108	124	101
	III	104	105	90	106	102	117	107	114	122	88
	IV	107	107	93	109	103	121	114	116	117	87
1983	I	103	103	89	108	112	114	99	99	130	99
	II	104	99	97	107	109	118	97	118	129	98
	III	105	101	100	107	104	119	99	124	129	121
	IV		103	99				105		125	
1982	S	105	110	84	99	105	131	107	126	129	70
	O	107	104	94	107	106	134	110	127	126	99
	N	106	107	92	109	102	109	114	109	123	88
	D	108	110	94	112	101	121	119	114	104	74
1983	J	100	102	88	100	110	126	88	93	134	104
	F	103	104	89	105	111	111	99	106	138	102
	M	106	104	90	121	114	109	109	97	121	92
	A	102	97	99	96	112	119	99	116	128	91
	M	102	100	92	108	110	116	93	107	128	109
	J	106	101	100	120	106	119	99	130	132	98
	J	106	98	100	123	106	125	95	132	131	108
	A	104	101	101	104	98	114	100	110	131	136
	S	105	102	100	96	109	118	101	130	127	119
	O		104	102	115		119	96	122	130	163
	N		101	95				104	113	138	95
	D		104	101				117		109	
1984	J						90				

TRENDS IN EC TRADE
total, intra and extra-EC (EUR 10)

Value in Mio ECU

Period Période	EUR 10	Deutsch- land	France	Italia	Nederland	Belg.Lux	United Kingdom	Ireland	Danmark	Ελλάδα	
GRAND TOTAL						MONDE					
import											
1981	IV	155 761,6	38 980,2	29 578,2	22 006,3	15 773,3	14 481,6	25 433,3	2 387,4	4 400,6	2 720,7
1982	I	157 609,0	39 682,2	29 519,7	22 780,3	15 107,2	14 657,2	26 001,8	2 586,3	4 355,6	2 918,8
	II	160 228,5	39 876,5	30 450,3	22 559,4	16 063,4	14 672,8	27 577,7	2 547,2	4 330,3	2 150,9
	III	149 363,9	38 114,2	25 982,3	20 535,2	15 453,7	14 117,2	26 288,8	2 326,1	4 102,8	2 443,8
	IV	163 391,3	40 772,2	31 930,1	21 865,2	17 309,3	15 647,7	26 118,0	2 410,8	4 663,0	2 675,1
1983	I	160 983,5	41 062,4	31 029,1	21 677,0	16 572,1	15 032,3	26 499,3	2 558,7	4 442,5	2 110,1
	II	165 520,6	42 316,4	29 582,4	22 033,1	16 924,7	16 127,7	28 729,9	2 478,6	4 518,2	2 809,7
	III	157 977,7	41 819,4	26 338,7	21 842,4	16 748,5	13 717,2	28 606,0	2 499,0	4 343,4	2 063,1
	IV		46 725,3	31 203,2		18 832,1		30 332,9	2 769,5	5 197,4	
1982	S	53 560,8	13 155,6	9 945,6	7 329,9	5 551,0	4 704,3	9 481,9	768,8	1 516,7	1 107,0
	O	52 011,3	13 551,3	9 890,3	6 714,5	5 336,9	4 576,6	8 953,0	762,2	1 458,1	768,5
	N	55 501,9	13 584,2	10 460,6	7 879,0	6 045,1	4 898,0	9 235,0	887,1	1 571,2	941,9
	D	54 626,1	13 694,9	11 525,2	7 283,8	5 938,2	4 805,3	8 037,9	756,4	1 622,9	961,5
1983	J	52 634,8	12 909,4	10 032,5	8 592,2	5 252,5	4 418,1	8 694,6	813,6	1 240,1	681,8
	F	50 244,5	12 842,3	9 732,4	6 410,5	5 264,8	4 663,9	8 403,3	842,0	1 446,6	638,7
	M	57 987,5	15 326,1	11 259,5	6 676,8	6 042,9	5 826,0	9 417,9	900,6	1 748,4	789,3
	A	53 794,7	13 792,7	9 231,9	8 470,0	5 429,8	4 830,5	8 778,4	777,0	1 425,3	1 059,1
	M	53 576,5	14 056,9	10 114,2	6 143,0	5 563,6	4 660,2	9 874,2	873,9	1 502,9	787,4
	J	56 968,3	14 480,8	10 244,9	7 436,7	5 996,7	5 236,4	10 159,4	820,7	1 623,1	969,6
	J	51 432,6	13 640,7	9 198,8	7 230,2	5 141,6	4 152,2	9 441,8	788,9	1 183,7	654,6
	A	49 618,4	13 123,2	7 802,6	6 337,9	5 797,5	4 313,2	9 346,4	851,5	1 466,5	579,6
	S	56 881,8	15 059,4	9 443,0	8 245,3	5 845,6	5 131,2	9 797,6	857,5	1 683,3	819,0
	O	57 694,9	14 819,5	9 811,5	7 550,0	6 316,4	5 452,7	10 254,0	922,7	1 617,8	950,4
	N		15 668,2	10 503,0	7 665,8	6 191,4		10 584,0	1 057,2	1 701,8	815,0
	D		16 261,6	10 856,9		6 185,2		9 467,6	794,2	1 867,0	
1984	J			11 148,6				10 574,5		1 636,4	
export											
1981	IV	153 045,6	44 707,8	24 277,5	19 998,1	17 220,7	13 992,8	25 822,7	1 962,8	3 924,7	1 138,4
1982	I	148 331,6	44 261,4	24 056,1	18 464,5	17 424,2	12 870,9	24 358,1	1 811,8	3 943,6	1 141,2
	II	152 102,6	45 405,1	24 473,5	19 407,8	16 888,1	13 434,4	25 313,4	2 204,8	4 027,0	948,6
	III	142 105,4	43 046,9	20 756,5	17 560,1	15 634,9	12 677,7	25 401,1	2 072,3	3 709,7	1 246,2
	IV	159 168,8	47 312,9	25 093,3	19 502,4	17 710,7	14 567,7	27 625,1	2 149,5	4 162,4	1 044,7
1983	I	153 801,5	46 273,2	24 655,7	18 581,2	18 447,1	14 466,2	23 871,4	2 042,9	4 407,5	1 056,3
	II	159 022,5	46 827,1	26 001,0	20 103,8	18 197,2	14 559,3	25 309,9	2 413,9	4 485,1	1 125,3
	III	152 774,3	45 463,2	23 559,9	19 406,4	17 201,7	13 256,0	25 964,4	2 520,6	4 334,1	1 068,2
	IV		51 849,6	28 434,2		19 737,3		29 357,7	2 723,5	5 051,4	
1982	S	50 885,8	15 356,2	7 277,6	5 685,2	5 853,8	5 162,3	9 013,3	756,8	1 427,0	353,7
	O	51 732,5	15 249,8	8 245,6	5 924,0	5 621,4	5 186,4	8 979,9	751,4	1 351,1	423,0
	N	53 791,2	15 656,3	8 237,0	7 257,8	6 087,4	4 453,5	9 593,8	756,0	1 428,7	320,9
	D	53 781,4	16 461,4	8 575,6	6 553,5	6 057,3	4 828,4	9 043,2	687,5	1 270,8	303,8
1983	J	48 044,2	14 086,9	7 551,9	6 620,1	5 771,2	4 841,4	6 987,2	608,3	1 252,0	325,2
	F	48 133,1	14 471,5	7 899,9	5 524,6	5 771,2	4 261,3	7 651,6	716,3	1 490,6	346,1
	M	57 484,3	17 739,6	9 197,8	6 435,2	6 916,2	5 321,2	9 202,0	714,6	1 573,0	384,6
	A	51 594,1	14 977,6	8 464,3	7 140,1	5 911,0	4 785,7	7 788,3	754,5	1 370,9	401,6
	M	51 209,1	15 657,1	8 292,4	5 850,5	5 998,9	4 519,5	8 327,1	773,3	1 419,6	370,8
	J	56 021,4	16 203,3	9 198,5	7 113,3	6 216,0	5 199,4	9 253,5	877,5	1 607,4	352,5
	J	50 148,5	14 589,4	8 356,6	7 144,7	5 322,3	4 210,8	8 169,2	859,2	1 166,5	329,8
	A	46 990,4	14 235,7	6 742,2	5 315,1	5 578,8	4 023,1	8 563,9	760,1	1 422,5	349,0
	S	55 497,8	16 642,7	8 522,5	6 929,6	6 300,9	4 973,4	9 219,6	897,1	1 624,7	387,2
	O	57 231,6	16 672,5	9 226,6	7 404,2	6 289,1	5 374,8	9 173,2	907,7	1 581,0	602,4
	N		17 128,4	9 148,5	8 158,5	6 935,2		9 967,1	967,1	1 734,7	378,4
	D		18 077,0	10 001,6		6 516,0		10 235,9	842,8	1 523,2	
1984	J			9 011,1				8 654,4		1 487,4	

ÉVOLUTION DU COMMERCE DE LA CE
total, intra- et extra-CE (EUR 10)

Valeurs en Mio ECU

Period Période	EUR 10	Deutsch- land	France	Italia	Nederland	Belg.Lux	United Kingdom	Ireland	Danmark	Ελλάδα	
GRAND TOTAL						MONDE					
Trade balance ¹⁾ — Balance commerciale ¹⁾											
1981	IV	- 2 716,0	5 727,6	- 5 300,8	- 2 008,2	1 447,5	- 488,8	389,5	- 424,6	- 475,9	- 1 582,3
1982	I	- 9 277,4	4 579,2	- 5 463,6	- 4 315,8	2 317,0	- 1 786,4	- 1 643,8	- 774,5	- 412,0	- 1 777,7
	II	- 8 125,9	5 528,7	- 5 976,8	- 3 151,6	824,7	- 1 238,4	- 2 264,3	- 342,5	- 303,4	- 1 202,3
	III	- 7 258,5	4 932,7	- 5 225,8	- 2 975,1	181,3	- 1 439,5	- 887,6	- 253,8	- 393,1	- 1 197,6
	IV	- 4 222,5	6 540,7	- 6 836,7	- 2 362,8	401,4	- 1 080,0	1 507,1	- 261,3	- 500,6	- 1 630,3
1983	I	- 7 182,0	5 210,8	- 6 373,4	- 3 095,8	1 875,0	- 566,2	- 2 627,9	- 515,8	- 35,0	- 1 053,8
	II	- 6 498,1	4 510,7	- 3 581,5	- 1 929,2	1 272,5	- 1 568,4	- 3 420,0	- 64,8	- 33,1	- 1 684,4
	III	- 5 203,4	3 643,8	- 2 778,8	- 2 436,0	453,1	- 461,2	- 2 641,7	21,6	- 9,2	- 994,9
	IV		5 124,3	- 2 769,0		905,2		- 975,1	- 46,1	- 146,0	
1982	S	- 2 675,0	2 200,6	- 2 668,0	- 1 644,7	302,8	458,0	- 468,7	- 11,9	- 89,7	- 753,3
	O	- 278,8	1 698,5	- 1 644,6	- 790,5	284,5	609,9	26,8	- 10,8	- 107,0	- 345,6
	N	- 1 710,7	2 072,1	- 2 223,5	- 621,2	42,3	- 444,5	358,8	- 131,1	- 142,5	- 621,0
	D	- 844,7	2 766,5	- 2 949,7	- 730,3	119,1	23,1	1 005,2	- 68,9	- 352,1	- 657,7
1983	J	- 4 590,6	1 177,5	- 2 480,6	- 1 972,1	518,7	423,3	- 1 707,4	- 205,2	11,9	- 356,6
	F	- 2 111,4	1 629,3	- 1 832,5	- 885,9	506,3	- 402,5	- 751,7	- 125,7	44,0	- 292,6
	M	- 503,3	2 413,5	- 2 061,7	- 241,6	873,3	- 504,8	- 215,9	- 186,0	- 175,4	- 404,7
	A	- 2 200,6	1 184,9	- 767,5	- 1 329,9	481,2	- 44,8	- 990,1	- 22,5	- 54,4	- 657,4
	M	- 2 367,3	1 600,2	- 1 821,9	- 292,5	435,2	- 140,7	- 1 547,0	- 100,6	- 83,4	- 416,7
	J	- 946,9	1 722,6	- 1 046,4	- 323,4	219,3	- 37,0	- 905,9	56,8	- 15,7	- 617,1
	J	- 1 284,1	948,7	- 842,2	- 85,6	180,7	58,6	- 1 272,7	70,3	- 17,2	- 324,8
	A	- 2 628,0	1 112,6	- 1 060,4	- 1 022,8	- 218,7	- 290,1	- 782,5	- 91,4	- 44,0	- 230,7
	S	- 1 384,0	1 583,4	- 920,5	- 1 315,7	455,3	- 157,8	- 578,0	39,7	- 58,7	- 431,8
	O	- 463,4	1 853,0	- 584,9	- 145,8	- 27,4	- 77,8	- 1 080,8	- 15,0	- 36,9	- 347,9
	N		1 460,2	- 1 354,5	492,7	743,8		- 616,9	- 90,1	33,0	- 436,6
	D		1 815,3	- 855,3		330,8		768,2	48,6	- 343,8	
1984	J			- 2 137,5			- 1 920,1		- 148,9		
Exports as % of imports — Exportations en % des importations											
1981	IV	98,3	114,7	82,1	90,9	109,2	96,6	101,5	82,2	89,2	41,8
1982	I	94,1	111,5	81,5	81,1	115,3	87,8	93,7	70,1	90,5	39,1
	II	94,9	113,9	80,4	86,0	105,1	91,6	91,8	86,6	93,0	44,1
	III	95,1	112,9	79,9	85,5	101,2	89,8	96,6	89,1	90,4	51,0
	IV	97,4	116,0	78,6	89,2	102,3	93,1	105,8	89,2	89,3	39,1
1983	I	95,5	112,7	79,5	85,7	111,3	96,2	90,1	79,8	99,2	50,1
	II	96,1	110,7	87,9	91,2	107,5	90,3	88,1	97,4	99,3	40,0
	III	96,7	108,7	89,4	88,8	102,7	96,6	90,8	100,9	99,8	51,8
	IV		111,0	91,1		104,8		96,8	98,3	97,2	
1982	S	95,0	116,7	73,2	77,6	105,5	109,7	95,1	98,4	94,1	31,9
	O	99,5	112,5	83,4	88,2	105,3	113,3	100,3	98,6	92,7	55,0
	N	96,9	115,3	78,7	92,1	100,7	90,9	103,9	85,2	90,9	34,1
	D	98,5	120,2	74,4	90,0	102,0	100,5	112,5	90,9	78,3	31,6
1983	J	91,3	109,1	75,3	77,0	109,9	109,6	80,4	74,8	101,0	47,7
	F	95,8	112,7	81,2	86,2	109,6	91,4	91,1	85,1	103,0	54,2
	M	99,1	115,7	81,7	96,4	114,5	91,3	97,7	79,3	90,0	48,7
	A	95,9	108,6	91,7	84,3	108,9	99,1	88,7	97,1	96,2	37,9
	M	95,6	111,4	82,0	95,2	107,8	97,0	84,3	88,5	94,5	47,1
	J	98,3	111,9	89,8	95,7	103,7	99,3	91,1	106,9	99,0	36,4
	J	97,5	107,0	90,8	98,8	103,5	101,4	86,5	108,9	98,5	50,4
	A	94,7	108,5	86,4	83,9	96,2	93,3	91,6	89,3	97,0	60,2
	S	97,6	110,5	90,3	84,0	107,8	96,9	94,1	104,6	96,5	47,3
	O	99,2	112,5	94,0	98,1	99,6	98,6	89,5	98,4	97,7	63,4
	N		109,3	87,1	106,4	112,0		94,2	91,5	101,9	46,4
	D		111,2	92,1		105,3		108,1	106,1	81,6	
1984	J			80,8				81,8		90,9	

¹⁾ Exports fob minus imports cif (— = Import surplus).¹⁾ Exportations fob moins importations caf (— = excédent d'importations).

TRENDS IN EC TRADE
total, intra and extra-EC (EUR 10)

Value in Mio ECU

Period Période	EUR 10	Deutsch- land	France	Italia	Nederland	Belg.Lux	United Kingdom	Ireland	Danmark	Ελλάδα	
INTRA-EC TRADE (EUR 10)											
ÉCHANGES INTRA-CE (EUR 10)											
import											
1981	IV	76 266,4	19 289,5	14 837,6	9 174,6	8 529,8	8 794,8	10 451,2	1 821,1	2 118,9	1 248,8
1982	i	75 868,6	19 466,9	14 905,0	9 404,5	7 915,6	8 678,3	10 383,4	1 934,6	2 017,1	1 163,1
	II	78 975,5	19 703,5	15 637,2	9 846,8	8 826,7	8 678,8	11 226,4	1 878,8	2 117,6	1 059,8
	III	72 183,2	18 678,9	12 715,2	8 146,4	8 442,1	8 785,4	10 381,5	1 733,1	2 096,9	1 203,7
	IV	81 504,7	19 897,4	16 530,2	9 324,1	9 314,1	9 918,4	11 213,3	1 734,0	2 288,8	1 284,5
1983	I	80 654,6	20 755,1	16 250,7	9 066,0	8 862,8	9 369,8	11 254,0	1 819,8	2 118,3	1 158,1
	II	85 064,6	21 805,7	15 807,1	9 787,6	9 170,8	10 890,9	12 271,6	1 805,7	2 312,5	1 212,8
	III	78 951,8	20 592,5	13 688,5	9 163,0	9 005,8	9 183,9	12 203,5	1 790,3	2 111,9	1 212,5
	IV		23 330,3	16 869,0		9 835,8		13 440,1	2 011,1	2 466,4	
1982	S	26 097,4	6 443,4	5 091,9	3 058,4	3 104,0	2 833,9	3 764,6	561,0	764,4	475,9
	O	26 011,9	6 537,7	5 133,7	2 920,6	2 928,4	2 863,0	3 900,6	550,3	717,0	460,5
	N	26 858,8	6 655,0	5 381,4	3 316,9	3 145,9	2 760,8	3 814,9	633,6	771,5	378,7
	D	27 481,1	6 763,8	5 976,4	3 086,7	3 284,5	3 049,8	3 536,1	549,8	791,6	442,4
1983	J	24 588,3	6 139,1	4 979,2	3 202,8	2 630,5	2 671,6	3 441,3	578,9	593,5	351,4
	F	25 556,8	6 482,7	5 225,3	2 728,4	2 857,2	2 893,6	3 715,3	579,3	692,8	382,3
	M	30 417,9	8 147,9	6 042,5	3 129,0	3 378,4	3 718,1	4 094,5	659,1	824,6	423,9
	A	27 267,1	7 008,1	4 946,0	3 796,5	2 871,7	3 114,5	3 774,4	558,5	759,9	437,5
	M	27 309,1	7 290,2	5 309,3	2 895,2	2 986,5	3 055,9	4 026,2	643,9	756,9	344,9
	J	29 206,3	7 514,7	5 549,9	3 097,7	3 339,0	3 342,1	4 543,1	593,9	795,0	430,8
	J	26 250,3	6 774,3	4 968,6	3 135,8	2 815,5	2 673,7	4 280,6	588,7	616,8	396,2
	A	24 002,2	6 377,2	3 747,5	2 558,8	2 958,4	2 957,9	3 704,2	599,5	739,4	359,4
	S	28 678,9	7 443,2	5 032,8	3 457,9	3 249,1	3 471,7	4 217,6	601,6	750,3	454,7
	O	29 673,8	7 541,9	5 423,1	3 328,8	3 349,9	3 532,9	4 538,5	676,5	799,3	483,0
1984	N		7 882,5	5 770,9	3 449,2	3 305,6		4 718,8	774,0	802,4	472,6
	D		7 917,0	5 650,8		3 411,6		4 218,4	555,5	861,1	
1984	J			5 761,2				4 180,8		753,4	
export											
1981	IV	77 304,2	20 308,2	11 533,0	8 657,6	12 464,0	9 902,7	10 788,0	1 352,8	1 806,4	491,6
1982	I	77 993,1	21 575,0	12 097,2	8 381,4	12 852,3	9 196,5	10 238,3	1 283,2	1 848,1	521,1
	II	79 526,6	22 066,5	11 941,0	8 920,3	12 313,7	9 693,5	10 625,5	1 562,3	1 956,3	447,5
	III	72 614,1	20 395,3	10 045,2	8 152,6	11 148,1	8 685,7	10 362,4	1 429,9	1 848,3	546,8
	IV	81 168,6	22 615,1	11 911,5	8 909,8	12 557,8	10 213,3	10 856,0	1 537,0	2 053,7	514,6
1983	I	82 653,9	23 099,7	12 265,6	8 759,8	13 538,6	10 108,8	10 740,6	1 442,8	2 184,9	513,2
	II	84 066,1	22 789,5	13 018,8	9 225,0	13 071,2	10 443,5	11 040,4	1 648,3	2 217,9	611,4
	III	78 461,6	21 365,1	11 278,8	8 978,1	12 323,6	9 236,5	10 831,9	1 735,3	2 126,5	586,0
	IV		24 243,0	13 894,9		14 187,0		12 954,7	1 868,6	2 296,4	
1982	S	26 762,8	7 465,1	3 730,6	2 720,9	4 139,0	3 506,7	3 807,6	524,4	700,0	168,4
	O	26 823,4	7 432,1	4 079,9	2 788,1	3 999,6	3 621,7	3 490,0	526,3	676,1	209,6
	N	27 509,6	7 573,6	3 994,6	3 443,7	4 345,9	3 112,3	3 657,9	526,1	700,3	155,3
	D	26 917,4	7 640,2	3 827,2	2 816,7	4 261,9	3 417,7	3 703,8	484,5	615,4	150,1
1983	J	25 314,1	6 972,3	3 649,5	3 026,2	4 149,2	3 331,3	2 971,6	428,3	635,0	150,6
	F	26 069,4	7 212,8	4 035,5	2 550,0	4 361,3	2 974,3	3 562,2	513,3	695,8	164,1
	M	31 179,5	8 928,2	4 577,7	3 179,2	5 038,8	3 772,1	4 191,0	497,9	796,4	198,1
	A	27 296,7	7 295,8	4 286,3	3 240,4	4 308,9	3 410,9	3 360,3	504,8	679,6	209,6
	M	27 079,6	7 451,3	4 218,2	2 786,5	4 273,4	3 221,3	3 687,0	531,1	702,5	208,3
	J	29 560,5	8 045,3	4 489,3	3 198,4	4 449,5	3 776,1	4 008,0	607,6	792,3	194,0
	J	25 724,1	6 762,0	3 934,7	3 289,7	3 830,5	2 915,1	3 636,2	587,0	580,0	188,9
	A	23 507,6	6 481,1	3 164,8	2 489,4	3 952,2	2 784,0	3 208,0	539,5	690,7	197,8
	S	29 133,5	8 125,0	4 218,0	3 234,8	4 539,9	3 508,4	3 950,0	606,1	752,0	199,2
	O	30 239,1	8 030,4	4 639,8	3 467,4	4 541,2	3 723,6	4 117,0	634,5	765,2	320,0
1984	N		8 069,7	4 525,7	3 648,0	4 936,7		4 380,3	683,6	819,2	234,9
	D		8 152,1	4 703,0		4 702,3		4 483,6	547,5	667,3	
1984	J			4 528,5				3 822,3		718,5	

ÉVOLUTION DU COMMERCE DE LA CE
total, intra- et extra-CE (EUR 10)

Valeurs en Mio ECU

Period Période	EUR 10	Deutsch- land	France	Italia	Nederland	Belg.Lux	United Kingdom	Ireland	Danmark	Ελλάδα	
EXTRA-EC TRADE (EUR 10)		COMMERCE EXTRA-CE (EUR 10)									
import											
1981	IV	79 342,1	19 656,9	14 708,6	12 824,8	7 242,4	5 679,4	14 922,3	554,1	2 281,7	1 471,8
1982	I	81 626,2	20 196,0	14 593,8	13 374,5	7 190,8	5 968,9	15 574,0	634,2	2 338,4	1 755,6
	II	81 093,3	20 142,3	14 761,9	12 711,5	7 236,4	5 984,9	16 301,7	650,9	2 212,8	1 090,9
	III	77 037,4	19 390,9	13 244,5	12 386,0	7 010,7	5 324,6	15 854,6	580,6	2 005,9	1 239,7
	IV	81 738,8	20 840,6	15 380,2	12 531,9	7 995,1	5 710,2	14 853,2	662,9	2 374,2	1 390,5
1983	I	80 202,6	20 286,0	14 757,9	12 597,2	7 709,2	5 650,6	15 200,3	725,3	2 324,3	951,8
	II	80 277,8	20 482,8	13 721,0	12 227,5	7 748,1	5 228,4	16 408,6	658,8	2 205,7	1 596,8
	III	78 858,7	21 194,7	12 624,3	12 654,2	7 734,3	4 526,6	16 349,9	692,7	2 231,5	850,5
	IV		23 365,6	14 297,6		8 995,7		16 835,9	748,1	2 730,9	
1982	S	27 418,0	6 698,6	4 847,6	4 269,7	2 447,0	1 869,7	5 698,9	203,3	752,3	631,0
	O	25 956,5	7 005,0	4 749,9	3 790,7	2 408,4	1 711,6	5 034,2	207,7	741,1	308,0
	N	28 597,3	6 917,4	5 073,9	4 561,2	2 899,1	2 132,4	5 402,0	248,5	799,7	563,2
	D	27 095,5	6 917,1	5 540,7	4 191,9	2 653,6	1 753,0	4 486,5	202,2	831,3	519,2
1983	J	28 011,1	6 761,7	5 048,9	5 384,4	2 622,0	1 745,4	5 240,6	231,0	646,6	330,4
	F	24 653,9	6 355,1	4 502,7	3 678,0	2 407,6	1 768,4	4 672,8	259,2	753,8	256,4
	M	27 513,3	7 170,4	5 205,3	3 543,1	2 664,5	2 099,5	5 306,4	235,0	923,8	365,4
	A	26 439,5	6 774,3	4 242,2	4 667,3	2 555,6	1 711,9	4 988,4	212,9	665,4	621,5
	M	26 224,8	6 759,9	4 800,0	3 242,0	2 573,9	1 602,9	5 831,6	226,0	746,0	442,5
	J	27 714,2	6 954,6	4 689,7	4 333,0	2 657,7	1 891,7	5 598,5	222,3	828,1	538,7
	J	25 133,3	6 856,4	4 219,8	4 090,5	2 326,1	1 476,3	5 144,2	194,9	566,8	258,4
	A	25 559,2	6 735,7	4 047,0	3 767,3	2 834,6	1 353,7	5 625,2	248,5	727,1	220,2
	S	28 144,9	7 604,3	4 402,5	4 777,9	2 592,5	1 656,8	5 561,3	252,1	933,1	364,3
	O	27 965,5	7 267,5	4 377,4	4 213,1	2 965,9	1 917,5	5 696,5	241,8	818,5	467,3
1983	N		7 773,6	4 716,9	4 202,8	2 885,7		5 846,2	280,0	899,3	342,3
	D		8 337,4	5 195,7		2 773,6		5 231,6	232,6	1 005,9	
1984	J			5 378,4				6 376,3		882,9	
export											
1981	IV	74 720,9	24 216,5	12 741,6	11 081,5	4 407,1	3 948,8	14 973,5	588,8	2 117,9	645,3
1982	I	69 355,0	22 513,6	11 955,7	9 807,4	4 261,6	3 534,1	14 064,7	503,8	2 095,0	619,0
	II	71 628,3	23 173,7	12 524,5	10 245,7	4 268,3	3 610,0	14 621,9	614,2	2 070,2	499,7
	III	68 503,5	22 468,6	10 703,9	9 189,2	4 150,5	3 837,6	14 974,2	620,5	1 860,6	698,4
	IV	76 997,4	24 526,9	13 158,7	10 330,8	4 821,1	4 231,9	16 709,5	581,5	2 108,2	528,9
1983	I	70 168,3	23 026,7	12 320,4	9 579,6	4 617,2	4 211,5	13 080,7	568,0	2 221,9	542,3
	II	73 998,3	23 896,4	12 931,5	10 698,6	4 776,2	3 972,1	14 213,5	731,1	2 266,5	512,5
	III	73 337,7	23 936,7	12 256,7	10 226,7	4 504,0	3 901,1	15 075,9	750,4	2 207,1	479,0
	IV		27 449,2	14 500,0		5 188,0		16 342,6	814,0	2 754,4	
1982	S	23 778,2	7 838,5	3 545,2	2 875,0	1 595,8	1 603,3	5 185,6	223,1	726,8	184,9
	O	24 561,9	7 756,8	4 161,8	3 040,8	1 510,1	1 518,5	5 470,1	216,1	674,9	213,0
	N	25 937,3	8 026,8	4 241,5	3 693,0	1 643,1	1 305,8	5 914,9	218,8	728,3	165,2
	D	26 550,7	8 767,1	4 730,4	3 691,5	1 671,0	1 369,8	5 320,3	192,0	655,3	153,3
1983	J	22 369,1	7 062,5	3 879,3	3 507,2	1 504,7	1 452,2	4 001,5	170,9	616,5	174,3
	F	21 785,8	7 207,7	3 843,1	2 916,4	1 334,8	1 243,6	4 072,6	191,4	794,6	181,7
	M	25 970,3	8 768,0	4 594,8	3 159,4	1 778,4	1 510,1	4 991,8	205,3	776,4	186,2
	A	23 973,7	7 632,8	4 158,6	3 816,6	1 502,1	1 330,5	4 411,0	239,4	691,1	191,6
	M	23 831,6	8 160,5	4 057,2	3 009,5	1 605,0	1 267,6	4 621,5	231,4	716,9	162,0
	J	26 122,8	8 111,1	4 694,5	3 871,3	1 636,8	1 354,8	5 224,9	256,6	814,9	158,0
	J	24 137,8	7 775,4	4 412,9	3 805,3	1 378,1	1 264,9	4 513,9	260,4	586,3	140,7
	A	23 162,1	7 698,1	3 572,4	2 780,8	1 488,5	1 194,0	5 337,7	209,8	731,7	149,0
	S	25 996,3	8 464,9	4 293,4	3 588,3	1 638,5	1 422,6	5 250,3	278,6	872,5	187,3
	O	26 702,6	8 584,2	4 574,6	3 899,5	1 641,5	1 610,0	5 036,6	259,2	815,5	281,4
1983	N		9 008,9	4 610,4	4 405,7	1 861,9		5 565,5	269,9	915,4	142,9
	D		9 875,2	5 283,7		1 697,4		5 732,7	282,1	855,8	
1984	J			4 464,9				4 816,4		768,7	

TRENDS IN EC TRADE
total, intra and extra-EC (EUR 10)

Value in Mio ECU

Period Période	EUR 10	Deutsch- land	France	Italia	Nederland	Belg.Lux	United Kingdom	Ireland	Danmark	Ελλάδα	
INTRA-EC TRADE (EUR 10)		ÉCHANGES INTRA-CE (EUR 10)									
		Trade balance ¹⁾ — Balance commerciale ¹⁾									
1981	IV	1 037,9	1 018,7	- 3 304,6	- 517,0	3 934,2	1 107,9	336,7	- 468,4	- 312,5	- 757,2
1982	I	2 124,6	2 108,1	- 2 807,9	- 1 023,1	4 936,7	518,2	- 145,0	- 651,5	- 169,1	- 641,9
	II	551,2	2 363,0	- 3 696,2	- 926,5	3 487,0	1 014,7	- 600,8	- 316,5	- 161,3	- 612,3
	III	431,0	1 716,4	- 2 670,0	6,1	2 706,0	- 99,7	- 19,1	- 303,1	- 248,6	- 656,9
	IV	- 336,1	2 717,7	- 4 618,7	- 414,3	3 243,7	294,9	- 357,3	- 197,0	- 235,1	- 769,9
1983	I	1 999,3	2 344,6	- 3 985,1	- 306,2	4 675,8	739,0	- 513,5	- 377,0	66,6	- 644,9
	II	- 998,6	983,8	- 2 788,3	- 562,6	3 900,4	- 447,4	- 1 231,2	- 157,4	- 94,5	- 601,4
	III	- 490,2	772,6	- 2 409,6	- 184,9	3 317,8	52,6	- 1 371,7	- 55,1	14,6	- 626,5
	IV		912,6	- 2 974,1		4 351,2		- 485,4	- 142,5	- 169,9	
1982	S	665,3	1 021,8	- 1 361,2	- 337,4	1 035,0	672,9	42,9	- 36,6	- 64,3	- 307,6
	O	811,5	894,4	- 1 053,8	- 132,5	1 071,2	758,7	- 410,6	- 24,1	- 40,9	- 250,9
	N	650,8	918,6	- 1 386,9	126,8	1 200,0	351,4	- 156,9	- 107,5	- 71,3	- 223,4
	D	- 563,7	876,3	- 2 149,2	- 270,0	977,3	368,0	167,6	- 65,3	- 176,2	- 292,3
1983	J	725,8	833,2	- 1 329,7	- 176,6	1 518,7	659,7	- 469,7	- 150,6	41,5	- 200,8
	F	512,6	730,1	- 1 189,8	- 178,3	1 504,1	80,7	- 153,1	- 66,0	3,0	- 218,1
	M	761,6	780,2	- 1 464,8	50,2	1 660,5	54,1	96,5	- 161,2	- 28,2	- 225,8
	A	29,6	287,7	- 659,8	- 556,0	1 437,2	296,3	- 414,0	- 53,7	- 80,3	- 227,9
	M	- 229,5	161,1	- 1 091,0	- 108,7	1 286,9	165,4	- 339,2	- 112,7	- 54,5	- 136,6
	J	354,2	530,6	- 1 060,6	100,6	1 110,5	434,0	- 535,1	13,7	- 2,8	- 236,8
	J	- 526,2	- 12,3	- 1 033,9	153,8	1 015,0	241,4	- 644,4	- 1,6	- 36,8	- 207,4
	A	- 494,6	103,9	- 582,7	- 69,4	993,8	- 173,8	- 496,1	- 60,0	- 48,6	- 161,6
	S	454,6	681,8	- 814,8	- 223,1	1 290,8	36,8	- 267,6	4,5	1,8	- 255,5
	O	565,3	488,5	- 783,2	138,6	1 191,4	190,7	- 421,5	- 42,0	- 34,1	- 163,0
N		187,2	- 1 245,2	198,8	1 631,1		- 338,5	- 90,5	16,8	- 237,7	
D		235,1	- 947,8		1 290,7		265,2	- 8,0	- 193,8		
1984	J			- 1 232,6				- 358,5		- 34,9	
EXTRA-EC TRADE (EUR 10)		COMMERCE EXTRA-CE (EUR 10)									
		Trade balance ¹⁾ — Balance commerciale ¹⁾									
1981	IV	- 4 621,2	4 559,5	- 1 967,0	- 1 743,2	- 2 835,3	- 1 730,6	51,1	34,7	- 163,8	- 826,5
1982	I	- 12 271,3	2 317,6	- 2 638,1	- 3 567,1	- 2 929,2	- 2 434,8	- 1 509,3	- 130,3	- 243,4	- 1 136,6
	II	- 9 464,9	3 031,5	- 2 237,4	- 2 465,8	- 2 968,2	- 2 374,9	- 1 679,8	- 36,7	- 142,5	- 591,1
	III	- 8 533,9	3 077,7	- 2 540,6	- 3 196,8	- 2 860,3	- 1 487,0	- 880,3	39,9	- 145,4	- 541,3
	IV	- 4 741,3	3 686,3	- 2 221,5	- 2 201,2	- 3 174,0	- 1 478,3	1 856,2	- 81,4	- 265,9	- 861,6
1983	I	- 10 034,3	2 740,7	- 2 437,5	- 3 017,6	- 3 092,0	- 1 439,1	- 2 119,6	- 157,3	- 102,3	- 409,5
	II	- 6 279,5	3 413,6	- 789,6	- 1 528,8	- 2 972,0	- 1 256,3	- 2 195,1	72,3	60,8	- 1 084,3
	III	- 5 521,1	2 742,0	- 367,6	- 2 427,5	- 3 230,3	- 625,5	- 1 274,0	57,7	- 24,4	- 371,5
	IV		4 083,6	202,4		- 3 807,7		- 493,3	65,9	23,4	
1982	S	- 3 639,8	1 139,9	- 1 302,4	- 1 394,7	- 851,2	- 266,4	- 513,3	19,9	- 25,5	- 446,1
	O	- 1 394,6	751,8	- 588,1	- 749,9	- 898,4	- 193,1	435,9	8,4	- 66,2	- 95,1
	N	- 2 660,0	1 109,5	- 832,4	- 868,2	- 1 256,0	- 826,6	512,9	- 29,7	- 71,5	- 397,9
	D	- 544,8	1 850,0	- 810,3	- 500,5	- 982,5	- 383,2	833,8	- 10,2	- 176,0	- 365,9
1983	J	- 5 642,0	300,7	- 1 169,7	- 1 877,2	- 1 117,3	- 293,2	- 1 239,1	- 60,1	- 30,1	- 156,1
	F	- 2 868,1	852,5	- 659,6	- 761,7	- 1 072,8	- 524,8	- 600,2	- 67,8	40,8	- 74,7
	M	- 1 543,0	1 597,6	- 610,6	- 383,7	- 886,1	- 589,3	- 314,6	- 29,7	- 147,4	- 179,2
	A	- 2 465,8	858,5	- 83,6	- 850,8	- 1 053,5	- 381,4	- 577,3	26,5	25,7	- 430,0
	M	- 2 393,3	1 400,5	- 742,9	- 232,6	- 968,9	- 335,3	- 1 210,1	5,4	- 29,0	- 280,4
	J	- 1 591,4	1 156,5	4,9	- 461,7	- 1 020,9	- 536,9	- 373,7	34,3	- 13,2	- 380,8
	J	- 995,6	919,0	193,1	- 285,2	- 948,0	- 211,4	- 630,4	65,5	19,4	- 117,7
	A	- 2 397,1	962,5	- 474,5	- 986,5	- 1 346,1	- 159,7	- 287,5	- 38,6	4,5	- 71,2
	S	- 2 148,6	860,6	- 109,1	- 1 189,6	- 954,1	- 234,2	- 311,0	26,5	- 60,6	- 177,0
	O	- 1 262,9	1 316,7	197,2	- 313,6	- 1 324,4	- 307,6	- 659,8	17,4	- 3,0	- 185,8
N		1 235,2	- 106,5	202,9	- 1 023,8		- 280,7	- 10,2	16,0	- 199,4	
D		1 537,8	87,9		- 1 076,1		501,1	49,5	- 150,0		
1984	J			- 913,5				- 1 559,9		- 114,2	

¹⁾ Exports fob minus imports cif (— = Import surplus).

¹⁾ Exportations fob moins importations caf (— = excédent d'importations).

ÉVOLUTION DU COMMERCE DE LA CE
intra-CE (EUR 10) par pays membres

Valeurs en Mio ECU

Trading partners Pays partenaires	Period Période	Importing countries - Pays importateur										
		EUR 10	Deutsch- land	France	Italia	Nederland	Belg.-Lux	United Kingdom	Ireland	Danmark	Ελλάδα	
INTRA-EC TRADE (EUR 10) ¹⁾		ÉCHANGES INTRA-CE (EUR 10) ¹⁾										
Deutschland	1981 IV	19 772,2		5 263,8	3 600,0	3 438,6	2 844,4	3 100,5	181,6	866,5	476,8	
	1982	I	19 442,5		5 271,6	3 532,3	3 309,2	2 897,3	2 979,5	189,8	831,9	431,0
		II	20 600,6		5 467,0	3 746,4	3 506,9	3 043,5	3 343,7	188,7	902,6	401,9
		III	18 792,7		4 596,7	3 237,7	3 521,8	2 782,7	3 195,2	158,3	866,7	433,5
		IV	21 265,7		5 759,8	3 569,2	3 825,7	3 009,1	3 468,3	180,3	977,4	475,9
	1983	I	21 238,2		5 773,4	3 331,3	3 740,9	3 089,1	3 803,3	197,8	887,4	415,1
		II	21 409,3		5 337,9	3 552,5	3 674,0	3 145,6	4 137,8	191,6	930,0	439,8
		III	20 278,2		4 556,8	3 481,9	3 721,5	2 986,9	3 991,3	198,6	895,8	445,5
		IV			5 598,9		4 084,2		4 215,1	206,8	1 061,7	
	1982	S	6 935,1		1 768,7	1 238,7	1 279,0	996,1	1 130,0	51,5	311,7	159,4
		O	6 870,9		1 804,5	1 118,7	1 220,5	1 029,3	1 173,0	56,8	302,9	165,2
		N	7 004,1		1 816,9	1 269,1	1 273,6	968,4	1 153,1	68,2	316,9	137,9
		D	7 372,1		2 127,6	1 182,0	1 346,4	986,7	1 146,8	54,9	356,4	171,5
	1983	J	6 438,5		1 774,2	1 133,6	1 090,1	907,1	1 081,5	60,8	254,5	136,8
		F	6 793,8		1 880,6	984,1	1 181,6	971,2	1 292,8	65,6	283,3	134,7
		M	7 993,5		2 117,6	1 209,8	1 470,9	1 205,3	1 425,2	71,1	350,1	143,6
		A	7 076,7		1 683,7	1 362,5	1 197,4	1 010,1	1 290,7	61,9	306,2	164,2
		M	7 006,7		1 792,0	1 105,6	1 215,9	999,7	1 380,5	72,3	316,8	123,9
		J	7 336,0		1 867,6	1 083,8	1 259,2	1 119,0	1 482,6	56,9	315,2	151,7
		J	6 704,5		1 633,3	1 167,5	1 156,6	818,5	1 470,1	71,8	247,1	139,5
		A	6 055,3		1 226,4	972,5	1 172,6	1 007,6	1 162,0	63,1	305,3	145,8
		S	7 494,4		1 721,3	1 336,5	1 392,3	1 131,0	1 350,7	63,6	339,3	159,7
		O	7 465,3		1 757,7	1 267,5	1 360,3	1 145,3	1 378,0	70,3	341,2	145,0
	1984	N			1 894,6	1 305,7	1 290,0		1 424,4	74,0	355,0	166,0
		D			1 941,3		1 395,6		1 415,2	61,9	364,2	
	1984	J			1 882,5				1 374,6		333,5	
	France	1981 IV	12 065,4	4 134,0		2 686,6	987,3	1 975,5	1 840,0	96,9	173,6	167,6
1982		I	13 107,3	4 702,0		2 839,8	1 066,7	2 042,0	1 997,6	117,3	171,9	169,8
		II	13 261,8	4 613,8		2 969,0	1 074,5	2 098,9	2 022,9	121,6	179,6	181,6
		III	11 458,9	4 087,0		2 355,3	967,8	1 891,7	1 745,3	89,1	142,8	180,1
		IV	13 060,4	4 723,7		2 806,6	1 047,6	2 135,2	1 879,6	92,5	186,4	188,8
1983		I	13 114,3	4 797,6		2 643,6	1 056,2	2 169,3	1 972,4	119,5	176,3	179,4
		II	14 155,4	4 952,2		2 975,6	1 242,9	2 277,2	2 162,3	119,3	236,1	189,8
		III	12 856,7	4 684,8		2 659,3	1 094,9	1 899,1	2 077,0	101,2	177,1	163,2
		IV		5 280,3			1 211,3		2 339,8	110,2	210,1	
1982		S	4 088,5	1 441,3		866,5	340,3	640,4	652,0	24,5	48,9	74,5
		O	4 352,0	1 576,3		887,0	380,8	697,4	654,1	24,9	57,2	74,2
		N	4 426,7	1 622,5		974,8	330,3	704,8	639,0	38,0	66,0	51,3
		D	4 323,5	1 525,3		945,0	336,1	754,3	605,7	29,7	64,4	63,1
1983		J	4 124,4	1 443,0		934,2	305,5	660,1	639,4	44,8	47,2	50,3
		F	3 985,1	1 363,9		829,8	345,6	641,0	652,0	38,1	55,3	59,4
		M	4 974,5	1 995,5		879,5	405,8	832,7	681,3	36,8	73,2	69,5
		A	4 589,9	1 508,9		1 122,3	367,6	737,4	670,9	39,3	83,6	59,9
		M	4 500,5	1 718,8		855,6	351,1	699,2	706,3	43,9	60,8	64,8
		J	5 038,1	1 725,6		1 000,0	523,1	779,0	817,1	36,0	92,1	65,3
		J	4 193,8	1 444,1		910,0	376,9	605,1	724,5	31,8	56,5	44,9
		A	3 981,4	1 502,8		764,1	375,2	578,4	619,1	38,5	59,5	43,9
		S	4 666,0	1 738,4		983,0	342,5	697,7	738,9	31,2	61,1	73,2
		O	4 958,3	1 799,9		972,4	408,4	817,8	798,7	37,0	71,3	52,7
1984		N		1 699,6		993,9	368,7		796,0	38,8	69,5	69,1
		D		1 783,4			434,5		753,7	34,4	70,8	
1984		J						711,2		65,0		

¹⁾ On basis of import.¹⁾ Sur la base des importations.

TRENDS IN EC TRADE
intra-EC (EUR 10) by member countries

Value in Mio ECU

Trading partners Pays partenaires	Period Période	Importing countries - Pays importateur										
		EUR 10	Deutsch- land	France	Italia	Nederland	Belg.-Lux	United Kingdom	Ireland	Danmark	Ελλάδα	
INTRA-EC TRADE (EUR 10) ¹⁾												
Italia	1981 IV	8 092,4	2 806,6	2 761,4		485,9	502,5	1 143,9	51,3	112,6	228,2	
	1982	I	8 313,5	2 997,2	2 821,9		461,8	524,4	1 116,0	58,2	120,4	213,6
		II	8 791,3	3 090,0	3 023,9		474,2	513,8	1 291,6	59,3	127,9	210,7
		III	7 939,3	2 965,2	2 400,4		487,4	509,3	1 174,9	51,6	116,1	234,4
		IV	9 037,2	2 965,6	3 227,8		522,8	574,7	1 271,6	49,8	142,2	282,7
	1983	I	8 977,1	3 201,0	3 053,3		533,9	611,2	1 169,6	49,5	138,0	220,8
		II	9 134,9	3 391,7	2 990,1		521,6	534,0	1 272,3	55,2	141,4	228,5
		III	9 110,1	3 498,7	2 689,4		555,8	543,4	1 412,1	53,2	143,7	213,9
		IV		3 732,5	3 136,6		553,1		1 554,1	53,5	172,4	
	1982	S	2 725,4	927,2	961,9		144,6	169,6	390,6	11,0	36,6	83,9
		O	2 988,1	1 000,9	990,2		176,9	185,0	474,2	13,9	46,9	100,1
		N	2 995,4	1 006,5	1 051,9		175,2	186,5	436,8	19,9	40,7	78,0
		D	3 009,6	954,9	1 176,6		171,9	169,4	365,5	16,0	52,3	103,0
	1983	J	2 677,9	949,5	912,0		155,6	180,1	363,1	15,7	38,9	63,1
		F	2 883,9	1 024,1	978,5		181,7	202,1	362,6	16,1	45,9	72,9
		M	3 413,1	1 229,2	1 161,8		196,8	227,3	442,9	17,6	52,8	84,7
		A	2 844,8	1 043,9	926,6		171,5	172,3	386,2	16,6	45,8	81,9
		M	3 075,8	1 168,6	1 032,1		159,6	167,1	415,0	19,8	49,0	64,5
		J	3 219,2	1 180,3	1 030,6		193,7	192,0	475,6	18,4	46,4	82,2
		J	3 470,0	1 343,2	1 074,3		190,8	178,4	544,6	15,0	52,0	71,7
		A	2 652,6	1 017,4	676,2		181,4	189,7	435,8	26,6	53,8	71,7
		S	3 000,3	1 138,5	948,7		184,6	171,4	437,4	11,4	37,7	70,4
		O	3 454,4	1 233,5	1 080,5		199,4	210,4	558,2	18,5	67,7	86,2
		N		1 274,3	1 080,2		176,0		536,8	21,1	53,4	89,2
		D		1 226,4	972,7		178,4		466,2	13,9	50,7	
	1984	J			994,4				483,5		52,9	
	Nederland	1981 IV	12 854,6	5 168,1	2 032,7	986,1		2 541,1	1 580,2	96,7	305,4	144,2
1982		I	12 753,0	5 247,9	2 024,1	1 039,0		2 238,1	1 613,0	119,3	327,1	144,5
		II	12 175,6	5 005,2	2 029,6	1 008,8		2 019,0	1 553,3	133,7	305,7	120,3
		III	11 991,3	4 757,2	1 566,0	833,6		2 647,7	1 589,6	93,4	366,8	137,1
		IV	13 687,9	5 258,9	1 926,0	911,4		3 275,6	1 720,0	112,3	332,4	151,3
1983		I	12 941,7	5 527,5	2 042,9	1 096,2		1 983,3	1 691,8	121,3	308,3	170,4
		II	14 820,5	5 635,5	2 086,7	1 160,5		3 618,6	1 757,2	115,8	311,3	135,0
		III	12 798,7	5 140,7	1 696,7	1 024,7		2 520,8	1 846,8	103,4	275,5	190,1
		IV		6 227,5	2 080,0				2 049,0	130,4	336,5	
1982		S	3 998,3	1 643,9	583,2	297,7		655,6	573,8	30,1	150,0	64,1
		O	3 968,4	1 646,7	623,7	277,0		645,3	576,9	29,9	116,1	52,7
		N	4 118,8	1 753,8	623,2	338,5		603,0	617,0	34,6	99,7	49,1
		D	4 421,9	1 874,4	679,2	295,8		833,9	528,1	47,6	113,6	49,2
1983		J	3 924,0	1 669,9	643,2	395,3		479,1	553,7	33,1	94,5	55,1
		F	4 179,8	1 807,7	651,1	327,3		660,8	526,6	36,9	113,7	55,7
		M	4 831,0	2 052,5	748,1	373,1		839,8	611,0	51,1	95,8	59,6
		A	4 365,5	1 889,9	660,2	465,0		672,7	510,6	37,0	85,9	44,1
		M	4 462,6	1 881,9	689,5	359,2		791,0	581,5	35,7	87,1	36,8
		J	4 705,4	1 865,1	734,8	336,3		875,8	670,7	37,8	131,1	53,8
		J	3 982,5	1 607,3	589,2	331,5		701,6	580,5	33,2	75,5	63,7
		A	4 040,1	1 646,9	488,9	305,6		821,2	609,1	33,9	94,6	39,9
		S	4 760,3	1 887,0	627,4	387,0		974,1	657,8	35,0	106,1	85,9
		O	4 673,4	1 863,2	694,1	325,3		913,0	673,0	47,6	95,6	61,6
		N		2 138,3	685,7	372,5			755,9	43,0	108,3	62,7
		D		2 229,5	698,4				627,5	38,7	130,2	
1984		J			740,5				630,7		103,9	

¹⁾ On basis of import.

ÉVOLUTION DU COMMERCE DE LA CE
intra-CE (EUR 10) par pays membres

Valeurs en Mio ECU

Trading partners Pays partenaires	Period Période	Importing countries - Pays importateur										
		EUR 10	Deutsch- land	France	Italia	Nederland	Belg.-Lux	United Kingdom	Ireland	Danmark	Ἑλλάδα	
ÉCHANGES INTRA-CE (EUR 10) ¹⁾												
Belg.-Lux.	1981 IV	9 598,1	2 750,9	2 567,0	716,0	2 003,2		1 294,8	58,4	143,1	64,6	
	1982	I	8 885,1	2 649,6	2 526,2	743,5	1 475,7		1 247,1	62,6	114,3	66,2
		II	9 887,4	2 873,4	2 718,0	762,6	1 871,1		1 429,0	55,9	128,9	48,4
		III	8 317,1	2 677,9	2 059,0	576,2	1 626,8		1 146,8	55,9	113,0	61,5
		IV	10 058,7	2 936,1	2 804,8	746,2	2 032,3		1 295,9	51,5	123,9	67,9
	1983	I	9 706,2	2 983,2	2 737,9	747,7	1 825,3		1 161,4	55,3	131,0	64,4
		II	10 377,9	3 463,4	2 713,0	774,0	1 898,2		1 277,9	50,7	137,6	63,3
		III	9 245,4	3 116,0	2 151,8	690,8	1 898,8		1 148,9	50,9	129,8	58,4
		IV		3 435,5	2 897,3		1 789,2		1 370,2	65,6	152,3	
	1982	S	3 330,7	987,4	919,9	223,7	661,1		451,6	17,9	46,1	22,9
		O	3 339,9	1 017,0	922,6	229,4	622,3		463,4	20,5	40,4	24,3
		N	3 307,9	956,0	902,8	261,4	686,0		425,0	15,5	38,4	22,6
		D	3 436,6	965,1	971,8	254,7	752,1		412,0	15,3	44,7	20,9
	1983	J	3 014,6	885,4	835,3	266,8	584,8		368,4	19,5	36,8	17,5
		F	3 071,4	910,4	892,8	219,4	583,1		386,1	18,2	41,2	20,3
		M	3 624,1	1 189,6	1 009,3	260,6	657,5		410,0	17,6	52,9	26,5
		A	3 408,4	1 119,7	878,9	306,6	620,7		396,9	16,7	44,9	23,9
		M	3 318,3	1 107,8	875,3	236,2	604,8		418,0	17,0	41,4	17,7
		J	3 672,3	1 238,1	957,5	231,1	685,1		470,6	16,8	51,4	21,6
		J	2 932,2	963,8	709,2	240,4	546,7		393,4	18,5	39,8	20,3
		A	2 751,6	969,4	565,8	181,4	621,6		343,1	13,6	39,8	16,9
		S	3 579,1	1 183,1	889,8	268,4	741,2		407,1	18,8	49,6	21,1
		O	3 812,5	1 187,5	976,2	271,6	736,2		475,6	19,7	49,7	95,9
		N		1 113,7	943,4	275,5	680,6		490,2	26,3	47,8	29,4
		D		1 135,7	972,1		638,9		408,0	19,2	54,8	
	1984 J			982,4				437,7		49,6		
	United Kingdom	1981 IV	9 902,5	3 236,7	1 750,0	827,0	1 361,0	805,6		1 315,5	493,7	113,0
1982		I	9 471,1	2 770,6	1 771,1	830,5	1 369,7	829,3		1 362,9	430,8	106,2
		II	10 085,0	2 989,8	1 883,9	970,9	1 578,1	856,0		1 295,7	447,0	63,6
		III	9 576,1	3 025,5	1 607,4	802,0	1 484,9	805,8		1 265,5	467,5	117,6
		IV	9 955,4	2 685,4	2 228,7	870,5	1 582,6	772,5		1 229,9	500,6	85,1
1983		I	10 295,0	2 972,3	2 024,5	818,7	1 393,0	1 316,0		1 244,2	451,5	74,9
		II	10 526,5	3 037,6	2 122,9	838,2	1 472,6	1 144,0		1 251,5	532,9	126,9
		III	10 056,0	2 855,7	2 085,4	843,4	1 360,4	1 078,6		1 257,4	466,0	109,1
		IV		3 229,5	2 564,9		1 815,8			1 415,0	499,8	
1982		S	3 466,3	1 003,1	662,3	306,2	545,8	308,9		419,2	162,6	58,1
		O	3 001,8	854,1	596,7	272,8	442,4	260,9		397,8	143,8	33,3
		N	3 506,7	872,6	798,7	325,5	580,3	248,5		451,4	201,8	27,9
		D	3 466,4	999,3	823,9	272,6	560,8	252,3		381,0	152,1	24,4
1983		J	3 064,1	839,2	602,5	297,5	398,1	394,4		397,8	114,9	19,7
		F	3 228,9	950,9	638,6	249,4	478,1	344,6		394,3	144,6	28,4
		M	3 959,3	1 184,5	782,6	271,2	517,2	537,2		450,3	189,5	26,8
		A	3 449,7	993,3	603,8	343,7	423,9	466,3		380,6	186,4	51,6
		M	3 535,9	1 009,1	747,5	208,2	553,8	346,3		448,0	193,7	29,3
		J	3 527,9	1 036,1	767,6	286,6	508,5	311,7		419,7	151,1	46,6
		J	3 512,0	1 028,8	783,8	343,6	439,5	318,7		411,2	138,7	47,7
		A	3 061,9	821,8	640,8	184,4	480,0	310,2		415,0	178,6	31,2
		S	3 486,5	1 005,5	663,3	314,3	447,2	445,2		431,7	148,5	30,7
		O	3 607,9	1 003,6	715,4	295,2	530,7	389,8		475,8	165,0	32,4
		N		1 188,5	972,6	340,7	664,0			555,0	155,7	41,7
		D		1 038,5	869,1		623,2			381,2	178,1	
1984 J				969,2						138,9		

¹⁾ Sur la base des importations.

TRENDS IN TRADE
intra-EC (EUR 10) by member countries

Value in Mio ECU

Trading partners Pays partenaires	Period Période	Importing countries - Pays importateur										
		EUR 10	Deutsch- land	France	Italia	Nederland	Belg.-Lux	United Kingdom	Ireland	Danmark	Ελλάδα	
INTRA-EC TRADE (EUR 10) ¹⁾												
Ireland	1981	IV	1 442,6	191,7	154,6	54,4	72,3	49,3	900,1		13,8	6,5
	1982	I	1 322,6	175,0	143,2	60,3	71,7	56,0	797,7		12,1	6,6
		II	1 549,4	192,5	187,4	60,8	112,4	59,3	911,9		15,1	10,1
		III	1 486,4	185,2	186,7	53,1	112,8	58,2	868,8		13,1	8,5
		IV	1 598,3	223,5	212,2	69,8	98,9	52,8	918,3		15,8	6,9
	1983	I	1 502,3	229,8	210,3	48,6	96,0	52,1	844,2		15,3	6,0
		II	1 657,5	244,5	196,0	60,4	113,5	50,1	970,2		14,4	8,6
		III	1 710,9	237,2	196,8	56,6	161,2	61,3	976,0		14,4	7,5
		IV		271,2	227,7		114,1		1 101,5		20,5	
	1982	S	539,5	59,8	71,1	20,6	30,8	27,2	322,8		4,9	2,3
		O	519,8	63,7	71,0	18,7	27,6	15,6	314,8		6,4	2,1
		N	544,6	75,6	67,0	28,0	35,1	18,0	312,7		4,7	3,4
		D	533,7	85,0	73,2	23,1	36,0	18,5	291,8		4,7	1,5
	1983	J	456,6	62,7	70,2	17,1	28,9	13,2	259,4		3,7	1,5
		F	488,4	69,4	67,7	14,4	26,8	18,5	284,1		5,4	2,2
		M	557,1	98,0	72,3	17,1	40,3	20,4	300,4		6,2	2,3
		A	527,1	82,4	61,9	22,8	27,7	16,9	308,3		4,1	2,9
		M	527,8	74,2	66,1	19,8	34,3	14,8	310,5		5,4	2,7
		J	606,2	87,9	68,2	17,7	51,4	18,5	355,0		4,6	3,0
		J	575,6	82,8	76,3	20,7	45,1	17,2	327,3		4,4	1,8
		A	502,1	61,9	54,2	16,2	57,1	22,1	283,4		4,3	3,0
		S	632,1	92,6	66,7	19,6	58,9	21,7	365,5		4,6	2,6
		O	613,4	78,4	76,7	17,3	40,3	21,5	372,7		5,2	1,3
	1983	N		96,5	74,0	23,3	37,0		410,4		7,4	2,3
		D		96,4	76,6		37,0		321,5		8,4	
	1984	J			77,8				301,7		5,1	
	Danmark	1981	IV	1 866,5	693,5	199,2	180,3	130,7	59,8	535,6	19,7	
1982		I	1 844,2	637,1	221,5	199,5	123,5	63,0	551,0	23,5		25,3
		II	1 979,1	659,5	221,8	214,3	166,2	68,5	603,5	21,9		23,3
		III	1 943,5	688,3	188,4	197,8	165,4	62,6	593,1	16,7		31,1
		IV	2 175,1	820,9	260,2	204,1	168,8	76,5	603,1	15,8		25,8
1983		I	2 118,4	775,7	286,5	195,5	162,5	86,3	553,8	31,0		27,1
		II	2 212,0	800,1	245,7	209,6	209,3	90,9	615,4	19,9		21,0
		III	2 070,0	742,2	199,4	208,8	158,6	63,8	650,1	22,2		24,9
		IV		831,5	267,6		224,1		734,7	25,9		
1982		S	766,5	283,6	85,2	76,5	57,1	26,1	221,2	6,2		10,6
		O	753,2	278,7	85,8	79,9	48,8	24,0	222,4	5,1		8,4
		N	727,5	276,0	87,1	62,0	52,5	24,3	211,5	5,7		8,5
		D	697,7	269,1	86,2	62,4	68,0	26,9	171,4	4,9		8,8
1983		J	637,2	215,9	88,9	76,1	56,8	24,0	161,1	7,0		7,5
		F	695,1	266,6	89,2	52,9	43,1	29,4	195,2	10,0		8,7
		M	785,5	293,7	108,3	66,5	62,7	32,3	197,1	14,0		10,9
		A	728,6	279,0	85,9	79,1	54,6	30,2	185,0	5,7		9,0
		M	679,9	249,0	71,6	64,7	59,4	31,3	192,2	6,5		5,3
		J	807,1	272,5	88,9	65,9	95,3	29,2	240,9	7,8		6,7
		J	604,8	206,0	68,7	63,2	41,4	18,1	194,3	6,4		6,7
		A	682,3	251,9	52,0	65,5	52,9	21,2	225,4	6,5		7,0
		S	783,4	284,5	80,1	79,7	64,3	24,5	230,1	9,3		11,0
		O	785,5	264,1	91,3	76,9	57,9	25,6	255,4	6,4		7,9
1983		N		275,1	83,2	69,3	72,2		274,5	14,1		12,2
		D		292,5	92,7		94,0		207,1	5,4		
1984		J			70,8				218,1			

¹⁾ On basis of import.

ÉVOLUTION DU COMMERCE DE LA CE
intra CE (EUR 10) par pays membres

Valeurs en Mio ECU

Trading partners Pays partenaires	Period Période	Importing countries - Pays importateur									
		EUR 10	Deutsch- land	France	Italia	Nederland	Belg.-Lux	United Kingdom	Ireland	Danmark	Ἑλλάδα
ÉCHANGES INTRA-CE (EUR 10)											
Ἑλλάδα	1981	IV	672,0	308,0	105,0	124,3	50,7	16,8	56,1	1,0	10,1
	1982	I	729,3	287,4	125,3	159,7	37,3	28,2	81,5	1,1	8,8
		II	645,3	279,4	105,5	113,9	43,3	19,7	70,5	2,1	10,9
		III	677,9	292,6	110,7	90,8	75,3	27,3	67,7	2,6	10,9
		IV	666,0	283,4	110,7	146,2	35,3	21,8	56,5	2,0	10,1
	1983	I	761,3	268,0	122,0	184,4	55,1	62,7	57,5	1,1	10,6
		II	770,6	280,7	114,9	216,9	38,7	30,5	78,5	1,8	8,7
		III	825,8	317,2	112,2	197,5	54,5	29,9	101,2	3,5	9,7
		IV		322,4	96,1		44,0		75,6	3,8	12,9
	1982	S	247,1	97,0	39,4	28,5	45,4	9,9	22,6	0,6	3,7
		O	217,9	100,2	39,2	37,1	9,1	5,5	22,0	1,4	3,3
		N	227,0	92,0	33,8	57,5	12,9	7,3	19,9	0,3	3,3
		D	219,6	90,9	37,9	51,3	13,2	7,9	14,9	0,3	3,3
	1983	J	251,1	73,5	52,7	82,4	10,6	13,7	14,8	0,3	3,1
		F	230,5	89,8	26,8	51,0	17,3	25,9	15,9	0,3	3,5
		M	279,8	104,9	42,4	51,2	27,2	23,1	26,6	0,5	3,9
		A	276,6	91,0	45,0	94,3	8,4	8,6	25,7	0,7	2,8
		M	201,6	80,7	35,2	46,1	7,5	6,6	22,2	0,6	2,7
		J	294,3	109,1	34,8	76,4	22,8	16,9	30,5	0,5	3,2
		J	275,0	98,4	33,7	58,8	18,5	16,2	45,8	0,7	2,9
		A	274,9	105,2	43,3	69,1	17,7	7,5	26,3	2,3	3,5
		S	276,8	113,6	35,5	69,5	18,3	6,2	30,0	0,4	3,4
		O	303,1	111,6	31,2	102,6	16,7	9,4	26,8	1,2	3,6
	1984	N		96,6	37,3	68,2	17,2		30,6	1,7	5,4
		D		114,5	27,9		10,1		19,2	0,8	3,8
		J			43,6				23,3		4,6
		J									

1) Sur la base des importations

TRENDS IN EC TRADE
major areas

Value in Mio ECU

Period Période		EUR 10	Deutsch- land	France	Italia	Nederland	Belg.Lux	United Kingdom	Ireland	Danmark	Ελλάδα	
CLASS 1 COUNTRIES												
PAYS DE LA CLASSE 1												
import												
1981	IV	39 596,7	10 856,5	5 764,8	4 703,6	3 007,1	2 892,4	9 677,2	453,5	1 765,1	476,5	
1982	I	40 986,0	10 999,3	5 992,7	4 886,2	3 108,8	3 024,9	10 219,7	508,8	1 696,2	549,6	
	II	42 789,6	11 138,8	6 369,7	4 963,1	3 330,1	3 069,8	11 389,5	529,9	1 578,0	420,7	
	III	38 020,0	10 195,3	4 982,7	4 345,1	3 225,1	2 509,0	10 433,0	472,3	1 420,5	437,1	
	IV	41 798,5	11 071,2	6 847,8	4 478,7	3 475,9	3 051,8	10 143,7	474,4	1 730,3	524,6	
1983	I	41 967,4	11 443,9	6 757,8	4 140,2	3 460,7	3 079,2	10 358,6	568,8	1 727,3	430,9	
	II	44 391,1	11 936,1	6 221,5	5 020,8	3 727,8	3 132,4	11 544,6	553,5	1 679,9	574,5	
	III	41 409,9	11 768,0	5 218,7	4 721,9	3 408,2	2 616,6	11 159,3	525,5	1 550,6	441,2	
	IV		13 486,2	6 614,5		3 958,8		11 796,5	625,8	1 948,6		
1982	S	13 698,5	3 442,2	1 989,3	1 524,9	1 027,8	846,6	3 999,8	157,3	525,7	185,0	
	O	13 277,5	3 561,4	2 116,3	1 408,0	1 001,3	924,0	3 398,9	153,6	542,4	171,7	
	N	14 314,3	3 759,9	2 133,1	1 628,8	1 193,0	1 090,7	3 634,5	170,9	587,2	116,1	
	D	14 057,7	3 750,0	2 578,6	1 449,0	1 199,6	952,6	3 148,2	145,6	599,1	235,0	
1983	J	13 512,0	3 591,7	2 096,7	1 655,8	1 020,4	912,1	3 442,9	184,3	494,1	114,0	
	F	13 185,9	3 543,3	2 113,7	1 321,4	1 104,8	935,8	3 219,7	198,8	571,7	176,9	
	M	15 257,1	4 313,8	2 545,4	1 166,4	1 332,7	1 199,5	3 711,6	184,7	663,5	139,5	
	A	14 886,6	4 001,7	1 965,2	2 065,8	1 254,0	974,9	3 695,2	175,3	524,8	229,8	
	M	14 581,0	3 850,4	2 175,4	1 374,4	1 197,8	949,2	4 124,7	190,3	575,8	142,9	
	J	15 014,4	4 088,9	2 087,0	1 583,3	1 274,7	1 162,4	3 835,9	189,1	589,9	203,2	
	J	13 305,8	3 884,4	1 782,2	1 434,2	1 199,3	813,7	3 456,1	159,0	421,1	155,8	
	A	13 083,1	3 672,3	1 594,1	1 223,5	1 071,5	810,1	3 894,6	201,5	492,7	122,9	
	S	15 015,4	4 212,4	1 872,4	2 055,6	1 164,5	956,3	3 790,3	167,4	635,0	265,5	
	O	15 377,0	4 235,5	2 045,9	1 709,7	1 330,9	1 152,2	3 968,0	201,6	592,6	140,5	
	N		4 452,1	2 234,7	1 560,6	1 296,5		4 128,0	230,1	642,4	158,6	
	D		4 807,3	2 325,9		1 317,0		3 715,6	200,2	709,6		
	1984	J			2 236,9				4 502,8		644,8	
	export											
1981	IV	37 981,8	13 675,3	5 220,5	4 623,5	2 238,4	1 981,6	8 299,8	356,2	1 408,7	186,3	
1982	I	35 573,7	12 845,8	4 885,1	4 361,6	2 117,9	1 796,2	7 706,4	284,3	1 413,7	162,7	
	II	36 983,7	13 585,1	5 041,5	4 417,8	2 111,6	1 774,0	8 218,4	360,3	1 372,9	102,0	
	III	36 549,2	13 009,0	4 231,6	4 205,7	2 100,7	2 136,5	8 841,5	370,9	1 309,6	343,8	
	IV	40 393,4	14 012,9	5 311,5	4 486,6	2 533,5	2 142,3	9 900,4	389,3	1 471,7	145,1	
1983	I	36 214,2	13 273,2	4 899,8	4 284,6	2 221,7	2 170,7	7 309,0	363,5	1 536,1	155,7	
	II	39 601,3	14 089,6	5 562,2	4 903,1	2 491,0	2 068,9	8 324,3	453,4	1 584,8	123,9	
	III	39 892,5	14 330,2	5 174,6	4 737,1	2 501,8	2 073,8	8 946,0	490,4	1 536,0	102,7	
	IV		17 062,3	6 325,3		2 747,6		9 717,8	544,7	1 903,1		
1982	S	13 132,1	4 667,6	1 522,3	1 354,9	821,3	986,0	3 090,9	129,5	517,0	42,5	
	O	13 424,3	4 556,8	1 838,7	1 372,1	826,2	812,0	3 327,2	140,1	480,9	70,3	
	N	13 539,5	4 573,8	1 624,1	1 616,2	851,3	633,8	3 567,9	131,3	502,6	38,5	
	D	13 442,5	4 902,3	1 836,5	1 545,8	848,2	686,7	3 009,1	118,1	457,8	38,1	
1983	J	10 958,0	3 941,3	1 418,4	1 490,6	669,9	689,7	2 201,2	103,7	405,2	38,1	
	F	11 449,5	4 182,2	1 588,2	1 329,8	694,8	698,2	2 210,7	126,0	565,3	54,4	
	M	13 776,1	5 158,0	1 891,3	1 463,2	857,4	779,8	2 886,7	133,5	543,2	63,0	
	A	12 701,9	4 507,8	1 740,2	1 709,2	753,0	687,8	2 633,1	142,1	485,2	43,5	
	M	12 682,2	4 718,9	1 700,4	1 357,1	868,0	639,0	2 688,7	144,3	515,2	50,6	
	J	14 195,2	4 868,3	2 104,1	1 835,1	860,5	737,9	3 038,3	164,9	556,9	29,1	
	J	12 732,1	4 608,5	1 899,9	1 801,0	725,1	667,7	2 462,6	169,5	372,1	25,7	
	A	12 673,1	4 430,4	1 371,3	1 343,0	847,4	659,2	3 303,7	128,6	558,6	30,9	
	S	14 567,7	5 292,7	1 910,8	1 661,4	924,2	739,4	3 210,4	190,8	592,9	45,1	
	O	15 110,8	5 432,7	2 073,9	1 959,1	917,5	853,2	3 007,7	179,8	586,4	100,4	
	N		5 645,1	2 019,7	2 114,9	967,1		3 369,1	178,4	639,3	31,0	
	D		6 000,8	2 213,9		863,8		3 324,2	184,2	587,8		
	1984	J			2 143,3				2 799,6		561,1	

ÉVOLUTION DU COMMERCE DE LA CE
avec les principales zones

Valeurs en Mio ECU

Period Période		EUR 10	Deutsch- land	France	Italia	Nederland	Belg.Lux	United Kingdom	Ireland	Danmark	Ελλάδα	
		EFTA					AELE					
		import										
1981	IV	14 603,4	4 878,6	1 694,8	1 679,2	887,2	844,0	3 363,0	94,2	1 004,5	158,0	
1982	I	15 195,5	5 024,0	1 831,1	1 546,3	917,9	846,8	3 584,7	124,4	1 201,5	118,8	
	II	15 090,0	4 989,9	1 715,0	1 645,0	1 047,4	887,5	3 600,1	103,8	1 001,3	100,1	
	III	13 138,9	4 555,1	1 387,5	1 427,8	981,9	692,4	2 987,5	89,9	865,5	151,4	
	IV	15 095,4	4 938,3	1 921,8	1 586,0	956,2	928,8	3 451,4	84,0	1 087,5	141,3	
1983	I	15 594,5	5 291,5	1 959,4	1 430,2	1 105,1	1 034,0	3 417,1	104,2	1 146,8	106,2	
	II	16 901,7	5 565,3	1 908,9	1 760,3	1 297,2	1 037,5	3 944,5	102,9	1 152,2	132,9	
	III	15 504,0	5 533,2	1 590,0	1 748,2	1 044,0	767,5	3 552,6	91,1	1 068,1	109,3	
	IV		6 349,2	1 986,6		1 232,9		4 288,1	113,2	1 359,9		
1982	S	4 965,2	1 614,1	599,6	521,3	319,9	257,3	1 176,0	30,8	359,7	86,6	
	O	4 767,8	1 601,3	576,3	478,2	294,8	276,7	1 140,0	25,6	326,5	48,4	
	N	5 125,5	1 689,7	609,1	549,1	323,0	312,6	1 221,5	27,7	365,3	27,4	
	D	5 191,0	1 647,9	731,6	560,8	341,8	318,8	1 103,1	28,9	393,1	64,9	
1983	J	4 910,8	1 658,3	547,2	529,7	304,9	256,8	1 200,7	30,7	355,7	26,6	
	F	4 901,0	1 633,9	628,2	455,7	363,4	340,0	1 061,1	40,2	337,4	41,2	
	M	5 783,3	2 001,7	783,0	445,8	433,7	434,6	1 156,8	33,2	456,1	38,3	
	A	5 487,5	1 816,2	602,2	669,4	400,6	324,5	1 229,2	28,5	355,9	61,1	
	M	5 783,3	1 812,5	698,6	492,2	446,6	311,3	1 554,8	39,0	397,6	30,7	
	J	5 648,0	1 938,7	606,9	598,4	448,3	390,7	1 195,6	35,3	392,8	41,2	
	J	5 215,9	1 830,6	578,1	588,9	424,2	270,1	1 180,4	30,7	273,5	39,4	
	A	4 472,4	1 693,7	422,8	379,9	281,1	228,9	1 075,0	27,7	332,1	31,2	
	S	5 833,4	2 009,4	597,5	775,6	367,3	265,9	1 287,0	32,7	459,4	38,5	
	O	6 025,9	2 022,8	653,5	608,2	423,9	354,4	1 476,4	33,0	412,5	41,2	
1984	N		2 107,5	650,6	606,7	406,7	1 466,3	40,1	438,3	46,1		
	D		2 223,3	680,1		397,0	1 343,1	38,2	504,4			
1984	J			672,6				1 631,4		458,8		
		export										
1981	IV	16 534,5	7 032,8	1 962,1	1 694,6	1 176,2	944,7	2 683,5	76,7	928,8	35,2	
1982	I	15 843,0	6 682,7	1 975,6	1 623,2	1 118,8	806,4	2 602,2	74,6	926,3	33,2	
	II	16 230,8	7 068,1	1 880,9	1 685,5	1 085,8	809,7	2 651,2	93,0	932,2	24,3	
	III	15 814,1	6 835,5	1 602,5	1 619,8	1 050,1	1 142,5	2 549,9	91,1	890,8	31,9	
	IV	17 443,0	7 333,3	1 894,6	1 645,5	1 354,7	963,1	3 135,3	91,6	995,4	29,5	
1983	I	16 298,5	7 124,8	1 944,1	1 713,5	1 095,1	962,5	2 366,0	89,6	975,9	27,1	
	II	16 860,2	7 210,0	2 197,4	1 818,9	1 152,2	914,6	2 374,0	110,0	1 055,8	27,4	
	III	16 312,2	7 219,3	1 811,0	1 778,9	1 062,4	872,9	2 443,7	109,7	985,5	28,8	
	IV		8 172,9	2 296,3		1 195,6		2 884,8	132,0	1 093,7		
1982	S	6 029,0	2 500,2	587,0	558,0	446,1	592,7	944,3	32,9	355,4	12,4	
	O	5 780,6	2 415,9	622,0	534,6	462,5	366,2	1 017,4	32,4	318,1	11,5	
	N	5 813,7	2 445,9	608,9	589,0	434,7	279,0	1 070,0	31,9	345,5	8,7	
	D	5 837,9	2 478,3	663,1	552,2	446,4	314,4	1 043,5	27,6	303,2	9,3	
1983	J	4 871,7	2 113,9	536,9	558,5	321,7	309,3	719,7	26,0	272,8	12,9	
	F	5 200,4	2 277,1	646,6	507,0	376,3	314,9	712,8	34,4	323,9	7,3	
	M	6 211,6	2 737,9	759,7	647,0	397,1	338,7	930,2	29,3	364,6	7,0	
	A	5 477,0	2 362,7	670,0	648,7	367,5	289,7	770,8	32,8	323,0	12,0	
	M	5 423,9	2 358,6	680,0	517,3	382,6	292,8	798,6	37,8	349,1	7,2	
	J	5 929,8	2 490,6	840,4	653,4	393,1	330,6	806,8	38,9	367,9	8,2	
	J	5 005,6	2 241,5	625,6	647,7	298,2	275,8	639,8	41,6	225,4	9,8	
	A	5 346,5	2 307,3	527,0	506,5	366,5	288,1	927,7	26,3	388,6	8,6	
	S	5 954,1	2 671,2	665,3	625,8	393,2	305,7	876,9	41,8	363,8	10,4	
	O	6 251,4	2 692,0	814,8	683,0	400,0	334,6	911,0	42,0	355,9	18,0	
1984	N		2 705,5	753,2	728,4	411,1		1 041,5	41,1	374,8	8,7	
	D		2 780,5	723,4		385,0		957,4	48,6	348,5		
1984	J			758,1				929,4		355,3		

TRENDS IN EC TRADE
 major areas

Value in Mio ECU

Period Période	EUR 10	Deutsch- land	France	Italia	Nederland	Belg.Lux	United Kingdom	Ireland	Danmark	Ελλάδα	
UNITED STATES											
ÉTATS-UNIS											
import											
1981	IV	12 682,6	2 840,5	1 894,2	1 525,8	1 481,2	1 033,7	3 149,7	245,8	401,4	110,3
1982	I	12 979,7	2 786,8	1 974,0	1 646,1	1 457,8	1 095,0	3 388,2	262,3	268,5	100,9
	II	14 435,3	3 015,6	2 172,9	1 545,3	1 436,1	1 168,9	4 341,4	302,0	331,5	121,6
	III	13 152,8	2 661,5	1 742,8	1 470,3	1 519,4	982,1	4 100,4	274,3	284,6	117,4
	IV	13 262,8	2 826,3	2 312,3	1 274,6	1 569,7	1 015,3	3 554,3	277,8	341,7	90,8
1983	I	13 420,1	2 821,4	2 289,3	1 206,4	1 541,8	1 070,6	3 818,1	321,3	271,7	79,6
	II	13 486,9	2 841,0	1 913,3	1 471,5	1 616,9	1 029,5	3 946,9	307,7	272,2	87,9
	III	12 657,5	2 793,5	1 674,9	1 339,0	1 533,2	902,0	3 792,3	327,3	225,2	70,1
	IV		2 948,1	2 029,1		1 721,3		3 841,1	370,3	245,6	
1982	S	4 763,6	843,0	688,0	510,5	461,8	336,7	1 704,4	94,1	84,6	40,5
	O	4 209,5	896,4	724,5	401,3	434,5	307,6	1 197,4	88,0	123,4	36,5
	N	4 624,6	961,9	710,3	481,4	568,1	332,6	1 305,9	109,5	133,1	22,0
	D	4 390,5	965,0	871,1	395,5	566,1	330,5	1 066,4	78,2	84,6	33,0
1983	J	4 447,2	933,2	718,9	495,5	474,9	353,9	1 263,3	101,3	85,3	20,8
	F	4 205,1	873,8	739,4	422,8	490,0	305,5	1 143,0	112,1	94,0	24,6
	M	4 755,1	1 014,8	830,6	289,6	577,2	394,0	1 415,8	107,0	92,1	34,1
	A	4 709,1	994,0	613,2	676,4	574,2	351,1	1 281,1	96,9	90,5	31,8
	M	4 331,7	900,5	669,4	415,1	483,4	299,9	1 342,9	113,6	88,3	18,5
	J	4 503,0	947,6	637,3	379,1	561,3	356,0	1 373,6	99,5	110,8	37,8
	J	3 944,0	910,0	506,9	406,1	505,7	246,3	1 177,3	93,0	72,4	26,2
	A	4 190,5	869,1	577,7	381,4	509,1	294,6	1 325,2	135,4	76,8	21,1
	S	4 490,0	1 014,7	600,0	548,9	521,6	332,5	1 274,1	99,1	76,3	22,7
	O	4 473,1	891,5	606,6	512,7	569,9	389,2	1 266,1	122,7	70,9	43,5
N		950,3	700,2	352,0	552,7		1 375,9	135,6	87,1	43,6	
D		1 106,7	721,5		602,0		1 229,4	120,1	87,9		
1984	J			712,3				1 480,3		84,6	
export											
1981	IV	10 965,6	3 184,8	1 563,1	1 506,9	544,0	602,7	3 089,4	147,8	235,4	91,5
1982	I	9 362,1	2 802,9	1 171,5	1 380,8	480,1	543,0	2 589,0	111,5	227,4	55,9
	II	10 088,4	3 010,3	1 323,9	1 292,5	506,6	500,9	3 036,9	154,0	225,8	37,5
	III	10 952,1	2 847,7	1 173,2	1 222,7	561,8	608,0	3 923,9	151,9	238,7	224,3
	IV	12 505,7	3 174,2	1 670,0	1 388,7	648,0	704,9	4 396,0	170,8	281,6	71,5
1983	I	10 109,5	2 854,8	1 264,1	1 286,0	590,6	732,3	2 818,4	143,0	342,1	78,3
	II	11 786,9	3 308,9	1 503,3	1 410,5	791,9	676,9	3 563,8	177,6	299,2	54,8
	III	13 139,3	3 622,0	1 756,0	1 546,7	859,2	735,9	4 054,0	213,5	313,6	38,4
	IV		4 681,3	1 950,7		870,7		4 005,4	249,8	407,1	
1982	S	3 771,1	1 026,5	430,5	364,7	207,3	246,9	1 333,8	54,9	94,7	11,7
	O	4 267,2	1 066,0	598,0	434,6	209,0	280,7	1 482,6	62,7	90,8	42,8
	N	4 243,3	1 033,5	468,8	484,7	240,4	196,8	1 654,4	58,4	92,9	13,4
	D	3 994,6	1 083,6	592,7	476,1	201,3	222,5	1 259,8	49,6	92,5	16,3
1983	J	3 067,8	848,4	381,2	440,8	175,1	230,4	865,2	37,7	74,5	14,5
	F	3 257,5	896,2	410,9	443,7	172,0	226,4	869,0	49,0	165,1	25,2
	M	3 775,5	1 112,1	471,7	401,7	243,6	272,7	1 081,4	55,8	98,2	38,4
	A	3 801,2	1 056,1	497,1	494,8	224,0	230,9	1 128,5	59,7	94,1	16,0
	M	3 763,6	1 121,6	487,8	411,6	298,5	195,0	1 075,8	53,8	88,4	31,1
	J	4 233,9	1 133,3	512,8	504,2	268,5	250,3	1 385,6	63,3	108,8	7,1
	J	4 096,5	1 196,9	643,7	586,6	244,0	235,3	1 035,7	67,6	81,2	5,6
	A	4 144,7	1 045,2	466,4	414,6	283,4	232,2	1 535,4	54,6	105,0	7,8
	S	4 912,6	1 380,4	641,1	542,9	331,3	266,8	1 511,2	90,1	124,7	24,1
	O	4 874,4	1 435,5	597,7	656,0	302,8	325,8	1 300,9	85,8	113,8	56,1
N		1 565,0	571,1	734,0	315,0		1 399,4	85,4	156,9	9,1	
D		1 688,1	774,6		252,9		1 316,5	76,8	126,8		
1984	J			732,9				1 067,9		107,4	

ÉVOLUTION DU COMMERCE DE LA CE
avec les principales zones

Valeurs en Mio ECU

Period Période	EUR 10	Deutsch- land	France	Italia	Nederland	Belg.Lux	United Kingdom	Ireland	Danmark	Ελλάδα	
CLASS 2 COUNTRIES		PAYS DE LA CLASSE 2									
import											
1981	IV	32 380,8	6 579,0	7 590,3	6 764,6	3 345,6	2 294,6	4 572,4	75,3	354,6	804,3
1982	I	33 706,1	6 952,1	7 463,1	7 128,0	3 367,7	2 471,2	4 738,0	102,1	437,5	1 046,5
	II	31 080,1	6 828,2	7 288,9	6 286,6	3 053,2	2 369,6	4 166,1	86,3	427,7	573,4
	III	31 952,2	7 037,6	7 329,9	6 591,2	2 882,0	2 312,9	4 706,4	76,7	387,4	628,1
	IV	32 080,7	7 436,3	7 416,8	6 497,3	3 346,0	2 084,9	3 980,3	133,7	464,2	721,3
1983	I	31 255,2	6 626,0	7 059,6	7 034,8	3 361,9	1 974,8	4 241,2	114,0	448,3	394,8
	II	28 265,1	6 290,3	6 241,2	5 673,8	3 039,4	1 658,9	4 184,9	70,6	301,5	804,4
	III	29 638,3	6 978,9	6 202,1	6 203,3	3 394,9	1 520,5	4 463,4	127,1	436,8	311,2
	IV		7 082,6	6 475,6		3 715,1		4 193,6	88,1	542,9	
1982	S	11 335,5	2 532,8	2 535,7	2 253,1	1 105,0	842,9	1 484,8	32,7	143,6	404,9
	O	10 359,3	2 606,9	2 317,0	1 997,0	1 092,5	659,0	1 410,2	37,5	141,0	98,2
	N	11 453,3	2 457,4	2 537,7	2 252,7	1 294,9	805,6	1 466,6	57,6	160,4	420,3
	D	10 335,1	2 374,8	2 566,5	2 254,0	1 002,9	598,8	1 132,1	38,9	162,2	204,9
1983	J	12 017,7	2 411,1	2 610,0	3 103,1	1 276,7	686,6	1 609,9	34,2	107,1	179,0
	F	9 381,7	2 094,6	2 119,9	1 986,6	1 064,4	625,4	1 269,0	44,8	140,6	36,2
	M	9 848,1	2 117,1	2 330,8	1 949,5	1 008,3	660,5	1 366,5	36,5	198,4	180,5
	A	9 177,5	2 052,5	1 919,6	2 028,5	1 030,6	571,8	1 129,2	24,2	73,2	347,8
	M	8 965,4	2 145,8	2 150,8	1 366,9	988,7	507,6	1 435,7	25,8	93,8	250,3
	J	10 140,9	2 092,5	2 183,1	2 292,1	1 060,4	608,2	1 514,7	22,8	158,7	208,4
	J	9 366,6	2 172,8	2 018,6	2 146,2	862,3	535,6	1 450,6	25,9	83,0	71,6
	A	9 863,4	2 275,4	2 085,6	1 910,6	1 420,7	421,3	1 511,0	31,4	146,3	61,1
	S	10 399,9	2 531,1	2 113,5	2 140,9	1 103,3	562,2	1 499,5	70,3	206,5	68,4
	O	9 838,4	2 164,2	1 985,2	1 937,0	1 288,5	561,0	1 431,6	28,7	154,8	287,5
1983	N		2 377,8	2 103,0	2 110,5	1 277,1	1 432,3	36,3	174,0	131,0	
	D		2 542,5	2 389,0		1 133,5	1 249,1	23,9	212,9		
1984	J			2 640,5				1 638,0		143,0	
export											
1981	IV	31 875,9	8 455,2	6 654,9	5 735,1	1 876,4	1 691,3	6 200,7	221,6	635,1	397,1
1982	I	29 088,2	7 700,7	6 234,7	4 842,6	1 786,4	1 495,8	5 927,9	211,0	572,1	317,0
	II	29 661,3	7 447,4	6 581,1	5 122,9	1 873,5	1 559,1	5 951,0	233,9	590,1	302,4
	III	27 438,5	7 375,7	5 860,8	4 295,9	1 819,7	1 427,4	5 693,5	211,1	466,2	288,2
	IV	30 886,3	8 003,4	6 839,3	5 028,2	2 003,9	1 718,6	6 280,0	164,4	530,6	318,0
1983	I	28 090,9	7 421,2	6 184,7	4 431,4	1 989,4	1 666,2	5 291,2	186,1	614,5	306,2
	II	28 455,3	7 321,8	6 226,7	5 002,9	1 913,2	1 513,6	5 382,4	210,3	587,2	297,2
	III	27 996,7	7 180,6	6 135,9	4 717,4	1 712,2	1 484,7	5 636,1	239,4	597,2	293,3
	IV		7 600,8	7 040,0		2 094,3		6 149,2	250,0	740,8	
1982	S	9 100,3	2 495,9	1 854,4	1 273,5	689,0	522,1	1 916,9	73,9	163,9	110,6
	O	9 507,2	2 468,5	2 100,5	1 419,6	611,8	584,6	1 954,7	67,7	175,2	124,5
	N	10 475,5	2 668,6	2 239,2	1 778,0	691,1	553,3	2 187,6	74,4	171,6	111,6
	D	10 938,5	2 865,7	2 490,6	1 869,5	712,1	554,6	2 130,3	67,3	166,4	82,0
1983	J	9 431,0	2 416,5	2 003,7	1 654,7	723,8	626,0	1 647,6	57,6	191,8	109,3
	F	8 679,6	2 388,3	1 910,1	1 321,7	528,2	441,0	1 713,4	62,1	211,2	103,7
	M	9 964,1	2 617,0	2 269,6	1 455,5	737,5	596,9	1 926,2	66,4	201,7	93,3
	A	9 309,1	2 350,5	2 024,3	1 810,8	617,3	518,0	1 627,9	72,4	174,2	113,7
	M	9 210,9	2 608,4	1 965,7	1 439,3	628,4	490,6	1 756,3	68,5	173,1	80,6
	J	9 884,9	2 364,5	2 231,6	1 752,4	644,3	491,7	2 003,9	68,8	225,1	102,7
	J	9 646,7	2 416,4	2 222,2	1 711,4	561,2	489,2	1 881,3	86,3	190,6	88,1
	A	8 707,1	2 405,2	1 893,8	1 241,4	560,5	419,9	1 861,1	76,3	151,1	97,7
	S	9 520,0	2 359,3	2 029,0	1 644,0	595,6	565,5	1 889,9	76,6	253,5	106,8
	O	9 697,1	2 298,5	2 211,6	1 632,7	632,7	624,7	1 872,4	74,2	204,8	145,4
1983	N		2 513,8	2 241,2	1 912,1	773,4	2 028,8	80,6	250,2	89,2	
	D		2 789,4	2 573,8		700,3	2 257,7	94,1	209,9		
1984	J			1 984,6				1 814,7		179,6	

TRENDS IN EC TRADE
major areas

Value in Mio ECU

Period Période	EUR 10	Deutsch- land	France	Italia	Nederland	Belg.Lux	United Kingdom	Ireland	Danmark	Ελλάδα	
ACP ¹⁾		import									
1981	IV	3 839,6	786,5	961,0	526,5	558,6	343,8	588,2	12,9	22,0	40,2
1982	I	4 821,4	1 034,4	1 341,4	542,7	604,4	457,8	710,9	21,3	70,6	37,9
	II	4 246,5	901,2	1 216,5	659,1	390,9	466,1	507,2	15,2	63,6	26,7
	III	4 030,1	897,2	931,2	655,1	383,9	400,8	703,2	15,1	20,8	22,8
	IV	4 664,9	1 061,7	1 295,0	599,9	352,7	491,9	762,1	15,1	62,8	23,7
1983	I	4 799,3	883,3	1 383,3	795,2	429,1	456,8	752,8	28,0	46,7	24,2
	II	4 576,9	1 043,4	1 252,2	656,2	518,3	419,7	623,2	14,4	23,5	26,0
	III	4 853,2	1 208,5	1 209,0	807,7	468,7	292,6	780,5	24,3	35,0	26,9
	IV		1 117,8	1 451,1		615,9		882,5	19,2	89,4	
1982	S	1 360,6	315,0	281,6	239,7	88,4	147,2	261,6	7,4	9,3	10,5
	O	1 462,9	316,1	417,6	198,4	162,8	154,6	196,2	4,6	6,1	6,5
	N	1 641,0	367,4	409,1	216,9	79,7	200,6	324,2	5,4	29,1	8,6
	D	1 557,2	380,3	465,9	185,2	109,2	134,8	240,3	5,2	27,7	8,7
1983	J	1 789,0	335,8	467,8	396,0	115,2	151,4	303,3	5,2	4,9	9,3
	F	1 544,5	296,4	478,6	222,4	155,6	159,0	206,4	10,6	8,1	7,4
	M	1 467,4	250,2	437,4	177,9	158,2	146,1	244,0	12,2	33,7	7,6
	A	1 430,2	318,5	363,0	253,7	141,2	165,9	167,8	3,2	7,9	9,1
	M	1 522,1	372,1	458,1	204,6	151,9	93,6	221,7	5,8	7,0	7,3
	J	1 616,8	353,5	432,7	199,4	218,2	157,0	231,7	6,0	8,6	9,7
	J	1 424,8	378,1	315,5	271,9	130,4	90,4	212,7	6,8	9,0	9,9
	A	1 758,9	408,8	427,0	267,6	242,3	98,8	285,1	7,5	13,8	7,9
	S	1 688,6	421,6	469,7	266,0	114,2	103,6	282,6	9,9	11,9	9,1
	O	1 687,9	301,3	407,5	225,6	276,2	101,8	324,8	4,8	28,5	17,3
1984	N		329,0	457,3	275,8	183,0		300,1	8,6	32,6	7,9
	D		487,8	583,6		158,8		260,8	5,9	28,2	
1984	J			727,0				282,8		10,6	
		export									
1981	IV	5 333,1	1 094,4	1 568,3	502,0	357,7	312,6	1 333,0	33,6	99,6	30,8
1982	I	4 779,9	852,1	1 449,9	453,7	342,6	225,4	1 289,2	32,6	117,1	17,3
	II	4 653,0	754,7	1 517,8	446,7	358,5	252,2	1 193,3	27,3	84,6	17,8
	III	3 950,7	666,0	1 308,7	333,2	370,0	219,7	957,7	30,7	41,0	23,7
	IV	4 856,9	729,6	1 577,3	551,6	386,4	318,0	1 148,8	51,5	73,6	20,2
1983	I	4 156,3	600,8	1 398,8	384,1	346,0	250,5	1 029,9	32,6	95,8	17,7
	II	3 744,0	552,8	1 335,6	330,9	299,1	227,4	906,9	23,1	52,2	16,0
	III	3 685,9	550,5	1 207,1	440,8	299,6	206,9	851,5	36,3	73,1	20,1
	IV		556,1	1 453,2		368,8		1 037,4	54,3	57,8	
1982	S	1 399,9	233,9	425,7	106,1	163,9	81,4	349,9	12,9	17,4	8,8
	O	1 576,1	217,5	561,9	166,5	121,9	113,8	340,5	11,5	33,7	8,8
	N	1 549,2	244,1	470,6	174,8	125,1	95,1	398,7	20,3	15,8	4,6
	D	1 710,7	268,0	541,6	210,2	140,0	93,8	407,4	19,6	23,4	6,8
1983	J	1 457,8	214,7	487,4	155,3	139,0	92,8	337,5	10,4	12,8	7,8
	F	1 317,5	187,3	432,0	110,6	86,1	63,0	367,4	9,5	54,9	6,6
	M	1 380,2	198,5	479,4	118,3	120,8	94,3	325,4	12,6	27,4	3,4
	A	1 182,2	184,9	403,5	124,6	88,9	72,1	272,5	9,7	20,7	5,3
	M	1 159,9	170,6	380,6	93,6	105,1	72,6	312,0	7,5	12,9	4,9
	J	1 395,1	197,3	551,2	113,2	106,1	80,1	319,0	6,1	16,3	5,8
	J	1 247,0	189,9	415,3	123,0	99,8	80,0	275,7	12,5	46,0	4,9
	A	1 154,3	180,6	388,8	107,6	92,9	63,7	286,7	13,7	11,6	8,7
	S	1 279,3	180,1	407,5	208,8	105,0	63,0	282,2	10,4	16,0	6,5
	O	1 301,6	176,8	453,6	103,1	104,2	82,4	341,8	12,2	18,5	9,0
1984	N		157,3	447,6	157,8	133,9		336,3	15,7	15,1	4,4
	D		221,9	549,9		140,1		360,0	25,8	22,6	
1984	J			405,6				361,2		16,8	

¹⁾ 1980/81 = 59 countries; 1982 = 60 countries; 1983 = 63 countries.¹⁾ 1980/81 = 59 pays; 1982 = 60 pays; 1983 = 63 pays.

ÉVOLUTION DU COMMERCE DE LA CE
avec les principales zones

Valeurs en Mio ECU

Period Période		EUR 10	Deutsch- land	France	Italia	Nederland	Belg.Lux	United Kingdom	Ireland	Danmark	Ελλάδα
EASTERN EUROPE ²⁾						EUROPE ORIENTALE ²⁾					
import											
1981	IV	6 690,9	2 037,1	1 225,5	1 233,7	823,4	448,0	566,7	22,8	148,5	185,3
1982	I	6 266,2	2 056,0	1 017,5	1 249,9	650,1	427,1	503,9	20,1	188,8	152,9
	II	6 518,9	1 976,6	992,2	1 312,5	779,7	497,0	642,2	32,8	195,7	90,2
	III	6 412,9	1 937,3	826,3	1 338,6	846,6	472,9	605,5	30,2	184,2	171,2
	IV	7 156,0	2 079,1	986,7	1 444,2	1 109,5	538,8	640,9	52,2	165,5	139,1
1983	I	6 219,5	1 952,0	810,4	1 316,0	803,6	552,9	500,0	39,5	127,4	117,8
	II	6 888,1	2 052,1	1 138,4	1 392,6	895,6	391,4	569,8	33,0	204,5	210,7
	III	7 025,8	2 182,9	1 079,2	1 616,3	853,1	360,2	593,5	37,1	213,6	89,9
	IV		2 512,1	1 079,3		1 250,7		720,9	31,4	207,9	
1982	S	2 120,9	621,5	279,0	444,3	297,0	167,4	179,3	12,9	79,4	39,9
	O	2 059,2	720,4	276,0	358,3	286,2	116,4	197,9	16,1	51,9	36,0
	N	2 597,9	634,9	354,3	634,3	394,8	225,6	263,1	19,3	46,2	25,3
	D	2 491,2	719,3	356,4	449,8	432,6	189,7	182,2	16,1	67,5	77,5
1983	J	2 217,7	659,5	302,3	585,5	291,5	133,7	156,9	11,6	41,0	35,7
	F	1 813,6	617,8	221,3	331,9	216,0	193,5	145,3	14,5	33,3	40,1
	M	2 184,3	674,6	286,7	398,9	296,2	222,4	197,5	13,0	53,1	42,0
	A	2 133,6	655,2	321,2	508,9	246,2	149,4	137,4	12,7	61,7	40,9
	M	2 431,7	690,2	432,7	468,4	359,7	130,7	225,9	9,3	68,0	46,8
	J	2 314,1	707,5	377,0	414,0	289,8	106,7	210,1	9,9	73,7	125,5
	J	2 218,5	711,0	375,5	471,6	247,8	118,9	198,0	8,8	57,8	29,1
	A	2 349,0	703,6	321,6	608,0	315,7	111,7	165,0	14,8	75,1	33,6
	S	2 450,3	768,5	381,4	532,4	289,8	127,9	231,2	13,4	79,2	26,7
	O	2 456,3	781,8	304,3	519,8	311,8	177,7	250,9	10,6	61,7	37,7
1984	N		831,5	332,1	488,9	293,8		240,2	12,3	71,1	51,2
	D		901,0	441,9		305,3		233,1	7,9	73,4	
1984	J			459,3				185,3		80,7	
export											
1981	IV	4 310,7	1 840,3	788,3	634,6	255,5	239,2	422,5	8,6	61,2	60,5
1982	I	4 044,9	1 701,7	735,6	536,2	296,1	210,0	356,1	8,4	70,8	130,0
	II	4 470,2	1 970,8	818,8	628,4	262,5	240,6	369,9	13,3	70,8	95,2
	III	3 887,5	1 813,3	532,2	628,4	206,5	205,2	382,1	15,5	43,4	61,0
	IV	4 895,1	2 238,1	793,9	734,3	255,1	273,9	439,0	27,0	68,5	65,3
1983	I	5 006,3	2 038,2	1 008,2	778,7	339,7	310,7	384,4	17,5	51,8	77,2
	II	5 144,6	2 176,7	952,5	724,5	337,5	322,3	415,3	48,0	76,9	91,0
	III	4 661,8	2 090,1	818,4	682,0	250,4	274,3	398,0	11,5	55,6	81,5
	IV		2 407,3	984,5		286,5		402,8	14,5	90,3	
1982	S	1 349,8	614,8	140,5	226,8	77,9	72,7	160,4	10,0	15,5	31,3
	O	1 430,1	664,5	191,8	222,0	64,2	87,0	157,7	8,1	16,6	18,0
	N	1 615,9	706,9	282,1	270,0	92,0	92,1	119,7	12,9	25,0	15,2
	D	1 856,4	870,0	318,9	250,2	98,9	94,2	160,7	5,9	24,8	32,8
1983	J	1 624,9	591,1	345,8	320,6	93,0	106,8	118,7	9,6	12,5	26,7
	F	1 478,8	590,6	302,1	246,7	98,1	86,1	117,6	2,6	14,2	20,8
	M	1 905,9	858,7	360,1	215,2	148,8	117,7	147,6	5,3	22,8	29,7
	A	1 712,2	715,3	315,3	268,8	125,0	105,9	112,1	13,4	22,3	34,1
	M	1 687,3	730,8	318,6	192,6	94,3	115,2	160,8	18,5	25,7	30,8
	J	1 747,0	731,6	319,2	263,8	118,4	100,5	144,2	15,4	27,9	26,0
	J	1 520,7	657,4	251,8	263,5	78,4	88,8	135,3	2,8	17,3	25,2
	A	1 504,5	721,5	261,0	174,1	71,3	94,8	142,6	2,8	15,9	20,4
	S	1 639,3	711,2	309,5	244,7	100,9	90,8	119,2	6,0	21,6	35,4
	O	1 588,1	706,0	234,0	281,2	77,0	103,0	131,6	5,2	15,0	35,2
1984	N		740,4	305,7	338,1	108,1		137,6	6,0	19,7	22,6
	D		962,4	443,9		101,4		133,5	3,7	53,3	
1984	J			303,2				137,5		20,0	

²⁾ Refer to note 1 of Table 1.²⁾ Voir note 1 du tableau 1.

TRENDS IN EC TRADE
 major areas

Value in Mio ECU

Period Période	EUR 10	Deutsch- land	France	Italia	Nederland	Belg.Lux	United Kingdom	Ireland	Danmark	Ελλάδα	
MEDITERRANEAN BASIN						BASSIN MÉDITERRANÉEN					
import											
1981	IV	10 370,7	2 727,3	2 390,5	2 244,1	563,4	393,9	1 295,5	40,9	97,9	617,2
1982	I	10 837,4	2 708,2	2 655,1	2 413,0	669,5	526,2	1 255,7	41,2	117,5	451,0
	II	10 872,6	2 806,4	2 702,5	2 288,4	890,8	536,4	1 260,7	38,5	81,2	267,6
	III	11 585,8	3 016,4	2 761,9	2 547,2	735,5	652,2	1 446,7	39,1	84,8	301,9
	IV	13 511,1	3 427,3	3 643,5	2 791,9	1 022,0	688,9	1 399,5	45,0	101,1	392,0
1983	I	11 879,7	2 777,5	3 346,9	2 465,7	1 187,4	690,3	1 113,3	47,3	102,3	149,0
	II	11 459,0	2 761,4	3 016,7	2 469,8	1 013,4	506,2	1 282,7	48,7	86,9	273,3
	III	10 668,5	2 565,8	2 642,7	2 551,3	840,0	491,7	1 331,0	69,5	75,5	101,0
	IV		3 307,0	2 971,1		892,8		1 390,6	44,6	109,8	
1982	S	4 178,7	1 088,2	978,0	953,5	292,9	218,6	416,2	10,9	26,1	194,3
	O	4 295,2	1 142,2	1 164,1	834,2	302,6	193,5	519,8	18,5	35,8	84,6
	N	4 635,8	1 156,8	1 219,1	1 006,6	383,2	215,4	435,4	13,5	34,5	171,3
	D	4 568,3	1 136,4	1 238,5	949,1	354,8	251,9	456,9	12,9	32,6	135,1
1983	J	4 314,6	952,3	1 140,6	1 208,8	370,0	203,5	359,7	16,3	22,8	40,6
	F	3 521,4	847,3	1 019,6	591,4	446,7	196,2	348,4	14,8	29,0	27,9
	M	4 045,0	978,0	1 186,3	667,2	370,5	281,1	415,2	16,1	50,1	80,5
	A	3 837,7	821,9	915,5	957,2	369,0	181,4	390,3	15,8	26,7	160,0
	M	3 763,1	1 000,8	1 063,7	630,1	384,0	135,0	451,1	14,4	29,3	54,6
	J	3 906,3	939,0	1 042,1	883,8	260,0	218,6	454,8	18,2	31,2	58,7
	J	3 718,0	907,4	921,2	882,2	266,0	194,3	486,1	10,5	22,6	27,6
	A	3 432,4	777,0	813,8	800,5	362,7	145,8	471,0	11,2	28,4	22,1
	S	3 531,1	881,7	920,9	865,4	214,8	147,2	374,8	49,1	27,8	153,7
	O	3 873,1	1 058,9	925,0	811,4	252,8	175,7	430,0	13,9	29,6	175,9
1983	N		1 042,5	998,2	968,5	284,7		478,1	18,5	39,9	61,8
	D		1 208,8	1 049,0		355,6		479,1	12,6	41,2	
1984	J			1 076,9				579,5		35,9	
export											
1981	IV	15 163,5	4 085,3	3 255,0	3 560,7	989,9	710,8	1 971,2	149,6	191,4	249,7
1982	I	13 563,2	3 745,3	3 037,4	2 862,8	839,0	711,8	1 848,6	131,0	174,1	213,2
	II	13 903,1	4 080,5	3 280,7	2 804,8	836,8	665,5	1 737,9	138,0	185,0	173,9
	III	12 794,6	3 823,9	2 733,1	2 489,3	985,2	634,3	1 653,3	110,5	148,2	216,8
	IV	14 583,9	4 235,8	3 313,4	2 958,0	993,2	787,1	1 835,7	70,8	177,3	212,7
1983	I	12 649,8	3 524,6	2 923,9	2 370,4	803,7	764,2	1 785,6	109,0	169,6	199,0
	II	13 123,0	3 580,1	3 124,2	2 627,6	829,2	703,5	1 790,3	127,7	176,7	163,7
	III	11 973,3	3 249,7	2 732,7	2 597,2	703,8	631,1	1 593,5	124,5	166,0	174,9
	IV		3 831,7	3 615,6		881,1		1 874,9	131,7	206,7	
1982	S	4 536,6	1 336,2	903,4	845,0	484,8	230,7	578,0	35,0	55,4	68,1
	O	4 421,4	1 280,6	1 039,2	792,7	309,6	251,7	564,4	45,2	49,9	88,0
	N	4 882,4	1 321,9	1 048,6	1 115,3	341,5	264,9	614,6	38,6	63,1	74,0
	D	5 330,9	1 637,7	1 221,4	1 062,8	347,9	265,4	653,2	31,9	59,8	50,7
1983	J	4 042,1	1 060,5	901,3	898,0	287,6	271,0	486,0	32,6	40,9	64,3
	F	3 883,0	1 091,4	944,3	686,1	219,9	218,3	554,7	34,0	55,8	78,5
	M	4 719,1	1 375,0	1 077,7	786,3	296,2	273,8	740,9	42,4	70,7	56,2
	A	4 396,6	1 181,7	1 051,8	957,1	252,7	233,0	553,5	42,3	55,8	68,7
	M	4 234,7	1 228,3	1 008,4	741,6	293,6	233,5	579,1	45,7	62,4	42,1
	J	4 473,7	1 171,3	1 058,5	929,8	278,8	228,7	658,6	39,3	56,3	52,3
	J	4 240,5	1 112,7	1 020,5	949,3	231,8	207,8	570,1	45,3	53,8	49,1
	A	3 551,3	1 013,6	780,3	688,8	221,9	190,4	515,0	40,0	43,6	57,7
	S	4 173,5	1 123,7	940,9	957,2	251,2	229,4	496,8	39,1	67,7	67,4
	O	4 391,3	1 166,7	1 126,5	846,9	239,7	277,3	538,6	42,0	59,9	93,6
1983	N		1 200,9	1 188,6	1 066,3	337,3		652,8	46,7	70,0	62,1
	D		1 465,9	1 289,5		301,9		687,0	43,4	70,5	
1984	J			1 090,7				567,3		59,1	

ÉVOLUTION DU COMMERCE DE LA CE
avec les principales zones

Valeurs en Mio ECU

Period Période	EUR 10	Deutsch- land	France	Italia	Nederland	Belg.Lux	United Kingdom	Ireland	Danmark	Ελλάδα	
OPEC		OPEP									
import											
1981	IV	18 489,2	3 305,2	4 993,4	4 397,4	2 003,1	1 395,8	2 014,6	4,7	106,8	268,2
1982	I	19 106,4	3 182,5	4 893,1	4 937,8	1 897,2	1 321,9	1 908,9	6,7	153,0	805,3
	II	16 457,2	3 228,9	4 313,9	3 929,8	1 549,6	1 332,6	1 481,2	21,5	142,2	457,3
	III	17 854,7	3 350,0	4 777,1	4 414,0	1 432,1	1 326,7	1 977,6	6,3	110,6	460,3
	IV	18 477,5	3 997,4	4 784,1	4 370,7	1 942,8	1 041,3	1 509,5	64,1	184,3	583,4
1983	I	16 321,3	2 955,8	4 146,7	4 781,5	1 759,1	952,3	1 274,0	16,5	157,7	277,8
	II	13 599,5	2 602,3	3 465,7	3 436,6	1 549,4	574,4	1 220,7	8,4	58,2	683,8
	III	14 610,9	3 157,7	3 595,0	3 822,8	1 646,8	541,3	1 474,9	40,5	133,6	198,2
	IV		3 208,0	3 748,3		1 813,6		1 130,8	4,3	227,3	
1982	S	6 382,3	1 262,4	1 605,6	1 573,3	532,2	481,0	553,7	2,0	41,0	331,1
	O	5 840,3	1 341,9	1 420,5	1 308,0	699,5	358,1	557,1	17,4	72,1	65,7
	N	6 820,2	1 405,3	1 738,8	1 471,1	797,7	377,5	583,9	31,9	58,4	355,7
	D	5 918,5	1 260,7	1 625,5	1 595,6	528,6	295,0	381,7	15,4	53,2	162,9
1983	J	6 839,7	1 186,8	1 705,0	2 166,9	748,4	339,4	507,0	2,0	30,2	154,0
	F	4 553,4	861,8	1 209,0	1 294,7	536,3	293,5	312,6	11,6	31,1	2,8
	M	4 918,6	905,0	1 234,7	1 322,9	461,5	319,1	455,0	2,9	95,3	122,2
	A	4 363,6	753,8	1 058,6	1 108,7	616,2	234,6	288,9	1,5	5,2	296,1
	M	4 291,8	979,4	1 247,3	827,0	440,4	144,5	407,7	4,1	18,2	223,2
	J	5 087,4	868,2	1 171,4	1 513,0	543,6	233,0	529,6	2,9	59,1	166,7
	J	4 571,3	959,5	1 186,5	1 309,5	371,6	210,1	477,9	1,6	10,7	43,9
	A	5 082,3	1 062,0	1 253,3	1 282,1	821,7	127,9	483,2	1,6	28,4	22,0
	S	5 024,8	1 136,3	1 163,4	1 229,7	512,3	205,5	519,1	37,0	94,6	22,8
	O	4 731,0	937,1	1 109,1	1 108,0	705,9	189,5	400,7	1,5	59,6	219,7
	N		1 061,2	1 280,8	1 311,3	619,1		377,8	0,8	62,0	94,2
	D		1 210,9	1 358,8		499,3		346,9	2,3	104,7	
1984	J			1 533,4				345,4		31,1	
export											
1981	IV	15 584,2	4 372,8	2 879,1	3 384,1	883,3	719,1	2 822,4	100,2	186,0	228,8
1982	I	14 034,6	4 033,0	2 716,3	2 775,5	792,2	583,5	2 625,6	118,3	207,2	182,9
	II	14 326,4	3 929,6	2 692,3	2 907,4	878,0	663,1	2 730,4	112,5	232,6	180,6
	III	12 655,4	3 875,7	2 127,6	2 360,8	799,7	517,2	2 529,9	114,1	181,9	148,4
	IV	14 624,5	4 173,0	2 855,6	2 824,2	890,1	609,8	2 795,9	85,5	217,5	172,9
1983	I	12 873,1	3 607,6	2 452,8	2 465,4	908,7	634,7	2 281,6	78,9	279,6	163,8
	II	12 808,7	3 426,2	2 230,6	2 912,6	842,1	542,9	2 345,8	103,7	216,7	188,1
	III	12 291,3	3 447,9	2 257,1	2 621,1	697,7	459,9	2 315,5	121,1	207,9	163,1
	IV		3 426,7	2 867,0		890,0		2 451,8	129,5	273,1	
1982	S	4 194,8	1 334,5	689,5	687,7	262,7	180,9	885,4	38,7	61,3	54,0
	O	4 526,7	1 341,8	837,6	805,7	285,0	205,2	894,6	34,9	61,6	60,3
	N	5 014,2	1 347,9	995,6	977,2	331,7	200,8	991,2	34,4	71,7	63,8
	D	5 101,7	1 481,6	1 016,4	1 049,1	281,6	201,4	910,4	36,6	75,6	49,0
1983	J	4 550,3	1 292,5	816,4	894,0	325,0	257,4	764,1	23,6	116,7	60,7
	F	3 817,4	1 062,6	765,7	753,6	247,2	150,2	687,2	27,0	73,2	50,6
	M	4 499,4	1 252,1	870,6	818,1	336,6	226,4	829,4	28,3	85,3	52,6
	A	4 238,5	1 153,5	686,0	1 052,4	276,2	184,5	697,5	36,2	75,2	77,2
	M	4 161,3	1 182,8	715,9	862,4	259,7	175,5	808,6	33,1	70,7	52,7
	J	4 385,3	1 090,6	831,4	995,5	288,3	176,2	843,1	33,9	68,0	58,2
	J	4 165,3	1 202,1	717,1	951,3	230,6	162,4	756,9	42,6	53,1	49,3
	A	3 798,1	1 079,4	763,6	678,8	223,7	147,5	760,2	43,2	50,3	51,3
	S	4 200,6	1 166,7	780,4	873,0	246,1	146,7	794,5	34,9	96,4	61,9
	O	4 288,6	1 046,4	937,1	914,4	259,6	228,8	693,0	39,1	90,7	79,4
	N		1 049,1	903,0	1 074,7	335,0		856,8	34,3	89,0	51,5
	D		1 330,7	1 018,0		299,8		902,7	55,4	83,9	
1984	J			789,0				762,8		71,0	

TRENDS IN EC TRADE
 major areas

Value in Mio ECU

Period Période	EUR 10	Deutsch- land	France	Italia	Nederland	Belg.Lux	United Kingdom	Ireland	Danmark	Ελλάδα	
LATIN AMERICA						AMÉRIQUE LATINE					
import											
1981	IV	4 418,4	1 093,6	845,0	1 053,2	509,5	261,8	508,9	15,9	100,5	30,0
1982	I	4 357,3	1 206,9	743,9	1 048,6	395,2	288,8	545,9	22,1	83,4	22,5
	II	4 638,8	1 252,8	743,4	1 107,1	486,0	350,6	559,4	16,0	101,8	21,5
	III	4 587,7	1 220,7	815,6	1 045,6	508,9	311,1	535,9	14,2	108,1	27,5
	IV	4 543,2	1 348,4	766,1	916,0	555,3	302,9	505,4	12,3	104,1	32,6
1983	I	4 817,3	1 377,5	887,7	1 028,0	480,7	331,2	548,2	14,4	124,6	25,0
	II	5 026,9	1 620,0	877,0	834,0	529,7	372,1	660,5	9,2	90,0	34,3
	III	5 136,4	1 592,4	766,6	943,1	650,3	389,6	629,9	16,7	103,6	44,4
	IV		1 532,1	855,9		601,3		551,7	12,5	125,7	
1982	S	1 623,9	392,6	317,7	356,8	190,0	131,8	183,6	6,1	33,4	11,9
	O	1 522,6	499,8	249,1	308,0	141,8	101,2	183,6	4,1	24,7	10,3
	N	1 446,4	409,6	227,4	297,1	217,0	104,0	145,5	3,4	33,4	9,0
	D	1 545,7	441,1	290,5	313,4	162,4	97,5	177,0	4,7	46,0	13,1
1983	J	1 627,7	421,9	275,8	454,7	154,8	121,0	158,9	5,7	30,7	4,3
	F	1 465,6	446,9	272,2	275,2	145,1	93,9	167,4	4,3	53,3	7,3
	M	1 721,6	509,1	339,4	298,5	181,0	115,8	221,1	4,4	38,8	13,5
	A	1 579,1	535,8	295,4	295,6	111,7	104,4	197,8	4,2	22,4	11,9
	M	1 668,6	536,9	261,1	227,0	240,2	135,6	231,8	3,5	25,9	6,4
	J	1 783,0	548,6	320,2	313,4	176,2	128,2	235,8	2,7	41,6	16,2
	J	1 726,6	518,7	277,8	325,3	198,5	124,6	247,5	6,7	19,7	7,8
	A	1 638,5	487,8	238,5	302,1	211,8	136,7	195,0	6,5	41,0	19,1
	S	1 768,2	586,1	253,4	314,7	236,5	126,8	186,3	4,3	42,7	17,3
	O	1 725,3	462,3	306,1	369,4	196,2	129,6	211,6	4,9	33,9	11,1
N		568,0	223,1	347,6	201,7		196,5	4,6	40,4	14,9	
D		501,6	326,6		211,8		141,9	3,6	51,7		
1984	J			301,9				204,5		32,3	
export											
1981	IV	3 859,7	1 391,2	664,0	787,4	212,9	173,2	441,2	30,5	161,1	8,1
1982	I	3 403,1	1 173,3	564,9	760,0	225,5	132,9	439,8	14,9	89,3	2,4
	II	3 287,3	1 051,9	561,7	784,3	181,7	159,7	440,5	33,2	73,8	0,7
	III	3 055,5	1 092,1	597,1	639,8	161,5	134,8	356,6	31,8	37,5	4,1
	IV	3 063,9	1 099,9	582,4	652,1	206,3	116,8	341,3	17,1	47,3	0,7
1983	I	2 639,6	1 070,4	589,5	380,6	191,8	100,8	249,5	15,9	40,8	0,3
	II	2 640,0	1 026,7	671,1	388,3	141,4	106,1	237,0	22,5	44,0	2,9
	III	2 642,3	950,3	598,2	528,6	128,2	90,6	269,5	19,0	54,6	3,2
	IV		1 130,5	664,0		142,3		323,5	16,3	56,8	
1982	S	979,3	357,1	185,6	178,0	63,1	43,6	124,4	11,1	13,9	2,5
	O	1 029,2	317,2	207,8	256,7	61,9	42,9	120,2	5,6	16,3	0,5
	N	1 058,6	398,5	174,9	222,7	96,0	37,2	108,5	5,3	15,3	0,1
	D	1 003,2	381,6	199,8	202,9	48,0	38,7	113,5	6,1	12,5	0,1
1983	J	858,1	292,0	209,0	158,2	60,8	43,7	79,3	4,3	10,9	0,1
	F	923,8	475,1	181,6	105,3	39,0	21,9	79,6	6,5	14,7	0,0
	M	855,8	302,5	199,0	117,1	92,2	34,7	90,5	5,1	14,5	0,2
	A	764,2	254,0	215,9	128,9	40,1	42,7	63,3	7,3	9,2	2,8
	M	988,4	467,0	210,8	107,6	54,1	35,5	93,5	7,9	12,0	0,1
	J	881,6	305,5	242,3	151,8	47,0	27,7	80,2	7,0	19,9	0,1
	J	855,1	276,3	208,2	163,8	50,6	27,5	104,5	7,1	17,1	0,1
	A	840,4	390,1	185,6	87,3	43,4	30,7	83,7	4,7	12,1	2,8
	S	826,8	283,9	205,7	154,6	36,6	32,4	80,8	7,3	25,2	0,4
	O	863,7	284,5	200,0	191,3	44,2	47,5	77,9	4,6	12,2	1,4
N		475,5	197,8	214,9	57,3		114,9	5,0	14,3	0,2	
D		370,8	265,5		41,2		132,3	6,7	14,2		
1984	J			149,0				117,7		14,1	

ÉVOLUTION DU COMMERCE DE LA CE
avec les principales zones

Valeurs en Mio ECU

Period Période		EUR 10	Deutsch- land	France	Italia	Nederland	Belg.Lux	United Kingdom	Ireland	Danmark	Ελλάδα
ASEAN											
			import								
1981	IV	1 657,2	480,8	271,1	185,9	296,0	72,8	304,1	9,1	30,9	6,6
1982	I	1 886,9	522,3	259,9	180,9	364,6	103,6	366,3	12,7	36,9	39,8
	II	1 782,5	507,6	291,3	197,0	262,2	100,0	327,4	11,3	35,6	50,2
	III	1 752,4	485,0	242,9	162,7	391,1	88,7	326,8	14,7	36,3	4,3
	IV	1 654,1	464,1	257,4	176,3	306,0	72,4	328,6	11,7	30,6	7,1
1983	I	1 899,8	535,2	274,4	150,6	342,1	83,3	448,8	19,0	39,6	6,9
	II	1 992,3	533,3	258,0	190,9	375,2	89,7	486,7	16,0	35,6	7,0
	III	1 972,5	558,0	233,6	194,0	351,4	99,2	476,7	13,7	38,4	7,5
	IV		567,2	255,3		370,0		410,1	17,1	40,6	
1982	S	650,1	177,2	95,4	52,1	153,9	30,8	115,3	6,6	16,5	2,4
	O	576,6	155,9	80,4	58,2	115,3	25,8	124,4	4,1	9,2	3,4
	N	570,8	160,3	87,0	67,2	105,9	24,4	111,4	4,5	7,9	2,2
	D	504,0	146,8	90,4	50,9	83,4	19,4	94,7	3,0	13,4	2,1
1983	J	640,3	174,5	92,9	53,5	106,7	33,0	160,6	5,4	11,6	1,9
	F	645,9	183,1	87,5	54,2	139,9	17,5	140,4	6,5	14,5	2,2
	M	613,6	177,5	93,9	42,9	95,7	32,4	148,1	7,1	13,3	2,7
	A	642,3	190,2	83,2	78,7	118,5	23,4	127,2	5,7	12,9	2,5
	M	693,4	172,7	85,9	54,1	110,7	41,2	210,9	5,9	9,8	2,1
	J	653,4	170,5	89,1	57,9	141,1	24,1	150,9	4,5	12,9	2,4
	J	624,1	170,9	81,0	62,1	105,8	25,7	160,6	3,9	13,1	1,1
	A	662,7	182,5	67,7	56,6	126,8	39,2	170,5	4,9	13,0	1,6
	S	684,1	204,7	85,8	74,9	118,9	33,4	144,6	5,1	12,1	4,7
	O	642,2	179,6	83,2	73,8	114,3	34,8	136,7	6,0	12,0	1,8
1984	N		202,7	88,4	67,6	123,1		153,0	7,3	13,2	2,1
	D		184,9	83,7		97,7		119,3	3,8	14,9	
1984	J			95,7				219,3		19,5	
			export								
1981	IV	2 025,6	751,9	398,7	140,8	164,6	83,7	439,8	7,2	37,1	1,6
1982	I	2 125,6	755,4	530,8	126,2	169,5	87,4	399,4	10,3	45,0	1,5
	II	1 940,2	765,7	237,0	161,6	152,7	101,1	458,2	12,1	51,2	0,4
	III	2 014,1	703,4	340,8	150,2	153,6	91,6	518,4	13,3	42,0	0,8
	IV	2 278,0	709,4	529,5	219,9	168,0	120,6	465,5	13,2	51,2	0,7
1983	I	2 047,1	654,2	402,2	224,0	178,6	126,6	405,4	14,6	40,8	0,6
	II	2 103,7	704,5	328,5	213,1	173,5	132,2	495,5	13,7	42,2	0,6
	III	2 411,4	759,4	478,7	228,4	208,0	152,7	498,5	16,8	68,0	1,0
	IV		770,0	334,2		204,6		625,3	18,0	90,3	
1982	S	693,7	223,0	169,1	40,5	53,7	34,1	152,9	6,3	13,7	0,3
	O	611,0	211,7	78,6	50,0	42,2	42,1	168,4	4,9	12,7	0,4
	N	867,1	244,4	271,1	62,2	60,6	35,4	167,1	3,7	22,2	0,3
	D	792,8	253,7	176,4	107,7	65,3	40,6	131,7	4,6	12,8	0,0
1983	J	623,0	228,2	89,9	67,0	58,6	55,7	109,6	3,2	10,5	0,3
	F	583,0	173,8	99,4	67,8	46,3	30,8	146,3	5,6	12,9	0,2
	M	839,0	252,5	212,0	89,1	73,7	39,9	148,9	5,8	17,1	0,1
	A	694,1	223,0	96,6	89,0	78,0	44,5	144,1	4,8	13,8	0,3
	M	688,3	243,8	107,1	56,1	42,3	42,5	177,7	4,0	14,5	0,3
	J	724,7	238,0	125,9	68,1	53,8	44,1	176,6	4,9	13,2	0,0
	J	768,4	301,8	105,4	69,9	59,5	45,7	167,5	6,4	11,9	0,4
	A	780,5	234,6	131,7	107,4	81,5	46,4	163,5	4,4	10,6	0,3
	S	860,2	223,0	239,8	53,6	67,0	57,4	167,2	6,0	46,0	0,3
	O	798,9	262,0	97,1	105,3	73,3	63,5	177,8	6,8	12,9	0,3
1984	N		228,0	105,2	83,7	70,9		195,1	6,7	14,0	1,6
	D		280,4	133,2		60,5		254,3	4,5	18,4	
1984	J			103,5				147,5		15,3	

JAN.-OCT. 1983		JAN.-OCT. 1982		EUR 10		Deutschland		France		Italia		Nederland		Pays Partenaires		Code
Code	Partner countries	1 000 ECU	Indices 83/82	1 000 ECU	Indices 83/82	1 000 ECU	Indices 83/82	1 000 ECU	Indices 83/82	1 000 ECU	Indices 83/82	1 000 ECU	Indices 83/82			
	World	542 156 300	104	140 009 800	107	96 785 710	101	73 058 160	101	56 551 900	109	Monde				
	Intra-EC (EUR 10)	274 364 700	108	70 690 590	110	51 176 770	106	31 327 570	103	30 374 000	108	Intra-CE (EUR 10)				
	Extra-EC	267 264 600	101	69 227 660	104	45 477 100	96	41 665 730	99	26 182 930	110	Extra-CE				
	Class 1	143 116 500	106	39 380 540	110	20 244 580	104	15 585 350	100	11 928 230	111	Classé 1				
	EFTA	54 021 150	112	18 411 020	114	6 112 857	111	5 544 391	109	3 870 238	120	AELE				
	Other Western Europe	14 163 300	116	4 027 581	120	3 703 608	113	2 379 828	119	920 642	110	Autr. pays d'Europe occid.				
	USA and Canada	49 231 780	98	10 508 970	100	7 099 145	98	5 009 615	88	5 595 427	107	USA et Canada				
	Other class 1	25 700 220	105	6 432 975	111	3 328 973	96	2 651 517	95	1 541 919	106	Autres classe 1				
	Class 2	98 984 620	93	22 058 610	94	21 484 610	96	20 832 270	95	11 084 930	107	Classé 2				
	ACP (63 countries)	15 913 610	109	3 436 844	109	4 251 700	109	2 482 756	121	1 691 899	110	ACP (63 pays)				
	DOM	361 220	109	27 102	122	216 425	97	8 860	188	9 399	304	DOM				
	TOM	559 300	86	97 828	82	163 717	81	51 373	76	36 432	40	TOM				
	Other class 2	82 150 690	90	18 497 950	92	16 852 770	84	18 289 300	92	9 347 204	107	Autres classe 2				
	Class 3 ¹⁾	25 163 330	107	7 787 372	105	3 747 924	107	5 248 101	113	3 149 770	113	Classé 3 ¹⁾				
	Eastern Europe ¹⁾	22 590 860	106	6 968 041	104	3 331 647	107	4 842 494	114	2 868 464	114	Europe orientale ¹⁾				
	Other class 3	2 572 465	113	819 331	113	416 278	110	405 607	102	281 306	126	Autres classe 3				
	Miscellaneous	527 206	114	91 494	89	111 827	111	64 852	780	14 982	794	Divers non classés				
	DECD	409 167 900	107	107 681 000	108	70 593 600	105	44 828 990	101	42 122 900	109	OCDE				
	Mediterranean Basin	37 877 700	101	9 162 238	95	9 292 787	107	8 292 273	103	3 293 705	127	Bassin méditerranéen				
	OPEC	49 257 580	83	9 653 206	87	12 313 750	80	13 136 190	90	5 666 546	103	OPEP				
	Latin America	16 696 640	110	5 052 683	121	2 837 923	111	3 173 280	90	1 847 880	118	Amérique latine				
	ASEAN	6 508 656	109	1 806 110	108	849 158	97	609 216	102	1 183 282	104	ANASE				
001	France	45 075 600	107	16 232 910	108	28 511	154	9 242 632	102	3 802 292	109	France				001
002	Belgium and Luxembourg	33 136 610	109	10 749 990	117	8 581 727	104	2 482 512	107	6 351 927	114	Belgique et Luxembourg				002
003	Netherlands	45 249 180	111	18 166 400	109	16 521 293	104	3 604 035	114			Pays-Bas				003
004	R.F. of Germany	70 404 670	107	17 426 270	102	17 426 270	102	11 628 790	100	12 489 100	108	R.F. d'Allemagne				004
005	Italy	30 679 870	109	9 815 591	106	9 815 591	106	5 543 959	119	4 756 054	98	Italie				005
006	United Kingdom	34 489 900	107	9 669 028	102	6 948 767	119	2 794 458	97	1 230 458	97	Royaume-Uni				006
007	Ireland	5 483 459	112	789 882	128	679 879	116	182 753	95	411 014	127	Irlande				007
008	Denmark	7 185 581	110	2 582 171	114	823 098	115	690 682	100	588 214	117	Danemark				008
009	Greece	2 659 781	117	977 270	102	380 126	100	701 709	175	164 949	109	Grèce				009
024	Iceland	262 806	119	74 481	152	28 511	154	28 511	154	4 833	100	Islande				024
025	Faroe Islands	118 997	106	17 201	100	13 538	112	6 311	57	1 396	177	Iles Féroé				025
028	Norway	11 349 900	122	3 855 150	114	1 090 271	135	247 740	123	1 213 409	147	Norvège				028
030	Sweden	12 141 880	112	2 985 123	113	1 337 932	101	775 859	101	1 021 053	101	Suède				030
032	Finland	4 711 975	108	1 285 481	115	518 406	112	239 404	98	349 356	101	Finlande				032
036	Switzerland	15 067 500	106	5 071 823	111	1 972 674	104	2 791 269	113	695 361	112	Suisse				036
038	Austria	7 942 959	111	4 538 915	116	553 483	99	1 283 596	106	357 644	124	Autriche				038
040	Portugal	2 544 143	123	600 055	120	611 581	138	1 178 420	97	228 583	132	Portugal				040
042	Spain	9 257 411	112	1 996 608	117	3 208 908	112	1 014 282	101	685 566	111	Espagne				042
043	Andorra	6 183	123	3 352	223	3 873	123	287	40	23	162	Andorre				043
044	Gibraltar	6 761	129	56	175	247	343	916	69	329	115	Gibraltar				044
045	Vatican City State	1 325	143	428	185	30	94	692	208	108	300	Cité du Vatican				045
046	Malta	232 766	98	110 456	106	7 908	89	34 973	97	7 828	90	Malte				046
048	Yugoslavia	2 886 702	127	1 277 847	126	276 415	135	930 544	133	118 593	87	Yougoslavie				048
052	Turkey	1 653 427	131	623 634	119	1 922 589	112	391 824	157	106 798	142	Turquie				052
056	Soviet Union	14 617 780	107	4 128 940	103	2 209 660	115	3 288 401	116	2 229 762	112	Union soviétique				056
058	German Dem. Rep. ¹⁾	1 139 129	110	4 128 940	103	2 209 660	115	3 288 401	116	2 229 762	112	Rép. démocr. allem. ¹⁾				058
060	Poland	1 992 451	110	777 735	108	284 340	119	105 331	79	151 291	124	Pologne				060
062	Czechoslovakia	1 525 684	106	786 210	112	137 279	97	203 118	96	105 669	98	Tchécoslovaquie				062
064	Hungary	1 307 515	105	652 909	105	137 226	103	268 137	100	73 819	108	Hongrie				064
066	Romania	1 503 555	103	445 460	100	236 434	72	581 870	133	82 006	99	Roumanie				066
068	Bulgaria	437 175	91	162 620	95	64 830	87	90 282	88	14 559	82	Bulgarie				068
070	Albania	67 586	90	14 116	113	7 419	55	25 627	74	3 866	65	Albanie				070
202	Canary Islands	140 781	127	6 385	69	3 118	162	748	178	46 524	133	Iles Canaries				202
204	Morocco	1 191 091	109	179 774	112	550 005	106	135 894	115	81 110	101	Maroc				204
205	Ceuta and Melilla	427	153	4	67	266		104	66	17	19	Ceuta et Melilla				205
208	Algeria	6 184 003	89	1 110 794	85	3 012 594	95	951 194	71	714 700	112	Algérie				208
212	Tunisia	982 719	89	211 363	112	347 274	105	268 505	68	40 917	100	Tunisie				212
216	Libya	7 620 077	110	2 212 770	97	780 988	119	2 394 518	111	1 007 059	242	Libye				216
220	Egypt	2 435 087	107	286 681	70	468 016	158	1 455 846	151	78 034	214	Egypte				220
224	Sudan	139 955	98	29 014	108	28 750	78	33 961	82	10 066	123	Soudan				224
228	Mauritania	159 452	93	9 752	80	38 313	77	60 522	97	5 854	785	Mauritanie				228
232	Mali	65 872	108	9 567	121	16 142	119	3 192	156	5 573	137	Mali				232
236	Upper Volta	38 516	107	543	9	11 384	119	3 741	129	538	60	Haute-Volta				236
240	Niger	268 081	123	11 068	113	245 100	113	3 455	134	3	9	Niger				240
244	Chad	25 474	175	14 683	250	5 877	123	1 079	201	599	179	Tchad				244
247	Republic of Cape Verde	2 549	216	12	25	70	4	90	322	33	70	Rép. démocr. du Cap-Vert				247
248	Senegal	276 109	117	18 673	112	171 706	114	21 100	147	10 298	155	Sénégal				248
252	Gambia	28 964	184	694	96	5 203</										

import

JAN.-OCT. 1983		JAN.-OCT. 1983		Belg.-Lux.		United Kingdom		Irèland		Danmark		Ελλάδα		Pays Partenaires		Code
Code	Partner countries	1 000 ECU	Indices 83/82	1 000 ECU	Indices 83/82	1 000 ECU	Indices 83/82	1 000 ECU	Indices 83/82	1 000 ECU	Indices 83/82	1 000 ECU	Indices 83/82			
	World	50 400 420	105	94 044 350	106	8 462 742	103	14 923 390	105	7 940 039	96			Monde		
	Intra-EC (EUR 10)	33 029 980	114	40 258 340	112	6 094 906	100	7 342 787	106	4 069 706	105			Intra-CE (EUR 10)		
	Extra-EC	17 341 150	91	53 619 740	102	2 319 709	112	7 580 602	104	3 869 963	88			Extra-CE		
	Class 1	9 994 466	105	36 995 710	104	1 850 259	111	5 550 930	106	1 598 370	100			Classe 1		
	EFTA	3 195 837	118	12 386 300	110	330 831	96	3 779 909	111	389 756	93			AELE		
	Other Western Europe	7 200 358	131	1 948 040	113	97 276	116	216 117	113	149 852	99			Autr. pays d'Europe occid.		
	USA and Canada	3 697 317	94	14 930 920	98	1 168 106	116	903 836	84	318 455	78			USA et Canada		
	Other class 1	2 380 955	100	7 730 469	107	7 730 469	113	651 069	114	728 307	122			Autres classe 1		
	Class 2	5 717 522	73	14 321 850	95	340 253	112	1 341 182	96	1 802 442	77			Classe 2		
	ACP (63 countries)	1 270 748	86	2 479 812	117	2 479 812	127	133 768	83	94 716	101			ACP (63 pays)		
	DOM	2 004	691	7 429	317	18	44	89 965	121	18	14			DOM		
	TOM	42 571	117	163 773	154	197	89	3 311	13	98	4			TOM		
	Other class 2	4 402 199	70	11 670 840	91	268 673	109	1 114 139	98	1 707 611	76			Autres classe 2		
	Class 3 ¹⁾	1 629 172	99	2 302 168	100	129 196	122	688 490	103	481 140	103			Classe 3 ¹⁾		
	Eastern Europe ¹⁾	1 483 358	98	1 913 024	98	120 585	121	607 443	98	455 813	101			Europe orientale ¹⁾		
	Other class 3	145 814	107	389 144	110	8 612	128	81 046	172	25 327	137			Autres classe 3		
	Miscellaneous	29 272	98	166 271	101	48 128	93			380	52			Divers non classés		
	OECD	41 929 460	112	75 835 630	109	7 930 870	102	12 688 350	105	5 558 202	102			OCDE		
	Mediterranean Basin	1 864 710	98	4 158 266	93	179 058	130	294 015	93	703 659	64			Bassin méditerranéen		
	OPEC	2 256 837	52	4 372 034	74	66 966	129	409 000	86	1 383 062	78			OPEP		
	Latin America	1 223 047	116	2 049 920	112	45 138	80	351 923	111	114 841	140			Amérique latine		
	ASEAN	307 645	97	1 549 438	135	54 889	128	125 765	107	23 153	24			ANASE		
001	France	7 166 499	106	7 008 742	109	377 039	107	660 624	120	584 868	97			France		001
002	Belgium and Luxembourg			4 061 703	95	176 751	91	448 199	113	284 811	142			Belgique et Luxembourg		002
003	Netherlands	9 053 452	119	5 967 135	112	388 368	103	991 063	89	557 429	123			Pays-Bas		003
004	R.F. of Germany	10 390 520	106	13 311 610	125	658 424	111	3 054 511	105	1 445 439	101			R.F. d'Allemagne		004
005	Italy	1 902 948	110	4 409 977	109	176 358	96	490 798	119	749 806	99			Italie		005
006	United Kingdom	3 931 864	143			4 230 721	98	1 615 819	108	343 193	107			Royaume-Uni		006
007	Ireland	185 065	98	3 162 330	109			49 249	106	23 287	85			Irlande		007
008	Denmark	267 139	122	2 073 853	105	79 551	118			80 873	92			Danemark		008
009	Greece	132 513	163	262 997	109	7 692	108							Grèce		009
024	Iceland	13 011	145	93 384	92	98	95	14 275	123	5 940	76			Islande		024
025	Faroe Islands	2 593	168	24 994	152	606	45	51 835	103	523	32			Iles Féroé		025
028	Norway	449 204	85	3 836 536	128	26 858	97	600 285	114	30 445	176			Norvège		028
030	Sweden	952 744	130	2 837 329	118	119 032	97	2 026 103	115	86 703	107			Suède		030
032	Finland	185 490	108	1 388 907	107	65 951	96	625 492	103	53 488	89			Finlande		032
036	Switzerland	1 141 423	121	2 940 338	89	66 886	87	292 009	110	95 717	94			Suisse		036
038	Austria	284 301	134	635 191	103	30 896	114	152 374	97	106 559	75			Autriche		038
040	Portugal	169 664	157	654 615	114	20 939	107	69 371	115	10 905	112			Portugal		040
042	Spain	546 290	130	1 543 031	109	86 633	116	115 867	112	59 966	76			Espagne		042
043	Andorra	39	10	590	567			1	8	18	38			Andorre		043
044	Gibraltar	331	127	4 656	144			15	100	39	217			Gibraltar		044
045	Vatican City State	1	1	6	400					58	45			Cité du Vatican		045
046	Malta	14 474	107	53 124	86	678	73	2 909	92	416	274			Malte		046
048	Yugoslavia	51 262	116	130 785	151	4 587	208	31 948	129	64 721	112			Yougoslavie		048
052	Turkey	105 369	152	190 852	136	4 598	97	13 542	142	24 121	185			Turquie		052
056	Soviet Union	1 141 941	96	1 094 604	92	48 160	102	245 366	83	230 891	111			Union soviétique		056
058	German Dem. Rep. ¹⁾	114 712	102	251 862	111	6 593	88	156 009	117	42 671	138			Rép. démocr. allem. ¹⁾		058
060	Poland	100 376	105	223 996	103	53 116	173	99 436	120	17 432	90			Pologne		060
062	Czechoslovakia	50 365	108	153 087	108	7 569	95	54 419	102	27 968	40			Tchécoslovaquie		062
064	Hungary	29 467	112	75 466	117	2 051	74	36 119	121	37 321	123			Hongrie		064
066	Romania	27 683	115	86 856	110	2 590	85	12 120	71	28 536	72			Roumanie		066
068	Bulgaria	14 940	113	26 450	89	501	143	3 880	43	59 113	95			Bulgarie		068
070	Albania	3 873	147	702	166	6		96		11 881	214			Albanie		070
202	Canary Islands	1 024	61	82 274	132			401	106	254				Iles Canaries		202
204	Morocco	104 054	102	114 218	127	4 148	146	12 465	124	9 423	77			Maroc		204
205	Ceuta and Melilla			36										Ceuta et Melilla		205
208	Algeria	78 360	66	240 740	90	77	18	744	2	74 800	88			Algérie		208
212	Tunisia	57 605	83	27 821	127	4 200	86	2 047	55	22 987	50			Tunisie		212
216	Libya	461 694	77	351 019	73	36 275		15 077		360 677	65			Libye		216
220	Egypt	33 866	73	98 483	28	692	163	8 824	132	4 645	3			Égypte		220
224	Sudan	8 081	169	23 778	145	105	214	1 470	125	4 370	69			Soudan		224
228	Mauritania	33 006	103	8 933	91	49	111	5	26	57	91			Mauritanie		228
232	Mali	23 140	93	5 521	93	528	216	1 931	79	442	274			Mali		232
236	Upper Volta	705	62	11 446	272			10 049	95	170	84			Haute-Volta		236
240	Niger	14	127	10 275	15			1	11	177	133			Niger		240
244	Chad	953	48	7	350			230	767	45	148			Tchad		244
247	Republic of Cape Verde			1 573		3	1			104	226			République du Cap-Vert		247
248	Senegal	10 549	88	35 266	160	6 235	197	2 069	175	3				Sénégal		248
252	Gambia	11 388	975	7 097	183			1	100	58	18			Gambie		252
257	Guinea Bissau	706	111	2										Guinée-Bissau		257
260	Guinea	2 729	223	1 157	33	22 550		370	107					Guinée		260
264	Sierra Leone	31 607	221	29 384	78	4	460	13	32	12	200			Sierra Leone		264
268	Liberia	76 921	181	10 280	71	559	260	4 025	81	781	40			Libéria		268
272	Ivory Coast	57 187	121	117 635	124	7 563	65	12 699	97	30 111	129			Côte-d'Ivoire		272
276	Ghana	10 950	138	88 992	69	5 616	49	481	27	3 931	97			Ghana		276
280	Togo	12 404	111	3 410	135	136	50	1 687	103							

JAN.-OCT. 1983		JAN.-OCT. 1982		EUR 10		Deutschland		France		Italia		Nederland		Pays Partenaires		Code
Code	Partner countries	1 000 ECU	Indices 83/82	1 000 ECU	Indices 83/82	1 000 ECU	Indices 83/82	1 000 ECU	Indices 83/82	1 000 ECU	Indices 83/82	1 000 ECU	Indices 83/82			
400	United States of America	44 008 270	98	9 347 788	100	6 483 189	98	4 527 980	89	5 261 709	109	États-Unis d'Amérique	400			
404	Canada	5 223 510	95	1 161 177	99	615 956	99	481 636	74	333 718	92	Canada	404			
406	Greenland	133 670	127	15 076	115	19 768	141	7 775	665	1 813	17	Greenland	406			
408	St Pierre et Miquelon	10 367	189	30	188	1 292	78	7	274	262	26	Saint-Pierre et Miquelon	408			
412	Mexico	2 258 134	113	206 784	103	688 515	118	508 663	76	493 179	188	Mexique	412			
413	Bermuda	10 314	107	535	11	2 942	82	10	10	1 455	130	Bermudes	413			
416	Guatemala	157 384	79	49 448	87	9 433	101	49 495	73	24 814	95	Guatemala	416			
421	Belize	23 651	83	279	24	2 900	117	152	13	7	175	Belize	421			
424	Honduras	107 118	92	44 008	67	9 802	129	20 027	187	11 970	90	Honduras	424			
428	El Salvador	190 282	119	152 053	123	14 859	295	17 645	151	6 289	93	El Salvador	428			
432	Nicaragua	92 130	108	36 081	104	28 027	121	15 122	121	6 289	93	Nicaragua	432			
436	Costa Rica	197 304	106	85 678	102	17 135	110	32 016	108	24 048	146	Costa Rica	436			
442	Panama	242 961	135	98 323	122	10 128	141	57 324	151	16 064	148	Panama	442			
448	Cuba	206 038	122	8 117	48	40 428	117	29 212	77	97 798	235	Cuba	448			
450	West Indies	5 093		189		1 477	41	46				Indes occidentales	450			
452	Haiti	71 904	127	16 633	146	20 666	121	18 285	163	4 004	279	Haiti	452			
453	Bahamas	155 659	51	7 530	257	10 567	34	56 711	37	19 277	104	Bahamas	453			
454	Turks and Caicos Islands		432									Iles Turks et Caicos	454			
456	Dominican Republic	58 876	136	6 488	272	11 309	328	6 423	141	2 535	77	République Dominicaine	456			
457	Virgin Islands of the USA	16 417	265	42	200	12	120					Iles Vierges des États-Unis	457			
458	Guadeloupe	63 187	89	218	200	62 343	88	24	16	32	97	Guadeloupe	458			
459	Antigua et Barbuda	2 433										Antigua et Barbuda	459			
460	Dominica	18 055	98	77		78		57	112	162	13	Dominique	460			
462	Martinique	106 945	106	10 490	125	96 311	105	72	114	4	17	Martinique	462			
463	Cayman Islands	5 391	75	91		2 795	79	365	14			Iles Cayman	463			
464	Jamaica	150 018	97	3 808	90	1 688		550	40	1 350	100	Jamaïque	464			
465	St Lucia	29 651	126			1	4					Sainte-Lucie	465			
467	St Vincent	19 969	124	9	33	7	78					Saint-Vincent	467			
469	Barbados	23 285	78	924	135	375	69	68	5	2	50	La Barbade	469			
472	Trinidad and Tobago	285 756	72	9 958	18	25 168	88	103 033	78	26 913	38	Trinidad et Tobago	472			
473	Jenoda	11 604	115	1 754	131	486	114	367	556	912	253	Grenade	473			
476	Netherlands Antilles	392 001	91	78 689	78	59 778	75	43 887	81	34 774	50	Antilles néerlandaises	476			
480	Colombia	1 047 528	105	497 097	102	96 429	168	154 516	79	127 165	115	Colombie	480			
484	Venezuela	2 660 010	131	1 132 109	303	267 697	92	664 277	82	110 169	86	Venezuela	484			
488	Guyana	83 186	81	11 446	102	13 104	119	4 246	76	565	40	Guyana	488			
492	Surinam	182 825	125	35 338	115	10 623	86	15 507	136	100 369	129	Surinam	492			
496	French Guiana	4 022	71	277	208	2 562	65	3		15	7	Guayane française	496			
500	Ecuador	127 357	84	48 592	115	13 582	106	18 879	50	12 428	55	Équateur	500			
504	Peru	552 675	95	96 668	89	70 361	73	109 588	106	14 079	38	Pérou	504			
508	Brazil	5 582 271	109	1 513 618	102	1 044 984	108	929 528	98	594 889	112	Brazil	508			
512	Chile	1 137 597	99	420 523	102	202 415	126	180 567	105	58 450	59	Chili	512			
516	Bolivia	164 659	137	45 517	154	44 340	151	1 830	81	3 240	73	Bolivie	516			
520	Paraguay	198 914	189	56 356	223	41 571	184	30 232	140	23 033	177	Paraguay	520			
524	Uruguay	209 411	90	73 887	93	25 192	82	26 283	54	22 376	114	Uruguay	524			
528	Argentina	1 640 119	104	472 822	97	211 376	106	333 130	108	298 392	119	Argentine	528			
529	Falklands Islands and dep.	6 685	193	7	88			23	177			Iles Falkland et dép.	529			
600	Cyprus	238 099	92	18 203	87	11 043	74	8 178	126	9 975	88	Chypre	600			
604	Lebanon	29 712	53	4 584	138	3 893	83	9 344	146	1 667	95	Liban	604			
608	Syria	625 717	82	125 170	121	173 840	79	265 056	88	198	3	Syrie	608			
612	Iraq	2 862 786	121	314 142	236	365 818	118	1 196 549	88	1 337 795	216	Irak	612			
616	Iran	5 444 153	103	610 302	141	885 136	118	2 292 097	106	1 348 746	107	Iran	616			
624	Israel	1 705 619	114	376 810	107	260 355	109	205 966	128	161 516	117	Israël	624			
628	Jordan	75 049	169	6 919	132	13 227	273	21 204	482	422	31	Jordanie	628			
632	Saudi Arabia	10 671 380	47	1 455 081	37	3 257 489	51	2 689 865	59	527 582	39	Arabie Saoudite	632			
636	Kuwait	2 435 155	188	334 333	183	190 933	173	982 553	226	621 997	174	Koweït	636			
640	Bahrain	87 830	103	7 707	48	27 925	366	8 094	101	2 481	26	Bahreïn	640			
644	Qatar	509 555	43	75 306	86	221 152	45	146 740	43	35 293	30	Qatar	644			
647	United Arab Emirates	2 780 689	85	422 685	74	1 160 881	90	391 762	85	157 200	52	Émirats arabes unis	647			
649	Oman	720 351	95	59 293	14	227 771	189	35 138	87	130 336	159	Oman	649			
652	North Yemen	12 245	106	2 064	110	4 468		3 231		35	3	Yémen du Nord	652			
656	South Yemen	187 754	68	10 018	49	29 868	17	111 828	79			Yémen du Sud	656			
660	Afghanistan	73 885	106	31 645	128	2 669	77	4 777	125	2 336	103	Afghanistan	660			
662	Pakistan	494 577	107	128 187	113	61 441	111	93 729	127	37 780	95	Pakistan	662			
664	India	1 760 343	79	449 746	99	206 376	94	173 550	89	101 264	107	Inde	664			
666	Bangladesh	160 480	125	19 403	118	18 212	122	43 947	136	15 693	136	Bangla Desh	666			
667	Maldives	1 081	168	456		67	609			453	412	Maldives	667			
669	Sri Lanka	226 241	105	62 512	110	26 251	111	20 552	105	27 298	124	Sri Lanka	669			
672	Nepal	22 668	146	12 953	167	532	116	3 563	144	126	72	Népal	672			
676	Shuten	675	34	46	62							Shuten	676			
678	Burma	59 742	106	9 054	106	6 478	136	5 301	95	12 132	109	Birmanie	678			
680	Thailand	1 324 828	86	345 616	91	169 279	90	114 085	102	413 895	74	Thaïlande	680			
684	Laos	467	103	12	400							Laos	684			
690	Vietnam	21 727	211	4 774	155	6 790	125	560	88	2 721	544	Vietnam	690			
696	Kampuchea (Cambodia)	277	20					135	121			Kampuchéa (Cambodge)	696			
700	Indonesia	1 136 324	111	232 335	119	116 726	92	172 161	83	243 977	174	Indonésie	700			
701	Malaysia	1 676 809	116	541 428	126	238 211	104	137 084	96	280 274	139	Malaysia	701			
703	Brunei	16 628	66	43	30	352		36	6			Brunei	703			
705	Singapore	1 471 030	130	380 950	111	209 579	96	155 867	165	110 439	108	Singapour	705			
708	Philippines	899 665	106	305 871	96	115 365	104	29 998	71	134 697	105	Philippines	708			
716	Mongolia	8 021	83	2 721	376	349	97	268	53	48	15	Mongolie	716			
720	China	2 201 504	113	661 064	121	365 713	109	373 241	104	180 581	100	Chine	720			
724	North Korea	135 172	95	122 655	89	2 998	128	2 326	177	156	179	Corée du Nord	724			
728	South Korea	2 244 609	107	774 605	109	239 098	92	173 493	108	308 013	135	Corée du Sud	728			
732	Japan	16 776 090	113	4 868 165	116	2 209 342	99	1 034 569	110	1 255 460	110	Japon	732			
736	Taiwan	2 517 814	117	899 622	116	267 802	97	202 582	95	278 206	125	T'ai-wan	736			
740	Hong Kong	3 882 186	114	1 310 472	107	254 219	102	178 206	107	267 367	111	Hong-Kong	740			
743	Macao	286 225	107	96 095	109	81 838	100	29 186	105	16 549	99	Macao	743			
800	Australia	2 567 032	106	483 011	95	466 817	97	416 915	103	155 675	103	Australie	800			
801	Papua New Guinea	270 818	119	207 286	132	6 255	52	653	27	7 697	79	Papouasie-Nouvelle-Guinée	801			
802	Australian Oceania		445	31	8	33	100	226	94	18		Océanie australienne	802			
803	Nauru	4 758	439	9	300							Nauru	803			
804	New Zealand	1 155 451	96	92 551	115	123 689	107	88 973	103	33 189	128	Nouvelle-Zélande	804			
806	Solomon Islands	15 179	108	1 051	60	55				1 512	141	Iles Salomon	806			
807	Tuvalu	92	78	41	513			2 100	1			Tuvalu	807			
808	American Oceania	958	13			3	150			11	550	Océanie américaine	808			
809	New Caledonia and dep.	114 468	86	18 119	141	94 447	82	1 859	41			Nouvelle-Calédonie et dép.	809			
811	Wallis and Futuna Islands		1	25								Iles Wallis et Futuna	811			
812	Kirib															

import

JAN.-OCT. 1983		Belg.-Lux.		United Kingdom		Ireland		Danmark		Ελλάδα		Pays Partenaires		Code
Code	Partner countries	1 000 ECU	Indices 83/82	1 000 ECU	Indices 83/82	1 000 ECU	Indices 83/82	1 000 ECU	Indices 83/82	1 000 ECU	Indices 83/82			
400	United States of America	3 395 976	95	12 790 160	98	1 080 027	117	839 786	83	281 656	75	États-Unis d'Amérique	400	
404	Canada	301 341	86	2 140 755	99	88 079	104	64 049	89	36 799	107	Canada	404	
406	Greenland	1 576		4 737	292			89 924	122	1	9	Groenland	406	
408	St Pierre and Miquelon	61	91	941	217	18		34	17			Saint-Pierre et Miquelon	408	
412	Mexico	81 255	99	262 614	143	873	358	5 374	129	777	191	Mexique	412	
413	Bermuda	102	243	5 130	178	24	69	4	36	40		Bermudes	413	
416	Guatemala	8 245	150	14 357	113	1		1 591	16			Guatemala	416	
421	Belize	9 959	211	19 316	84	36		2	2			Belize	421	
424	Honduras	9 528	95	9 173	62	11	55	2 516	136	83	115	Honduras	424	
428	El Salvador	3 690	98	959	27	3	100	311	9	8	89	El Salvador	428	
432	Nicaragua	2 929	84	3 510	89	3	25	128	21	41	30	Nicaragua	432	
436	Costa Rica	6 956	82	25 844	97	524	109	5 093	112	10	33	Costa Rica	436	
442	Panama	30 670	124	12 786	96	18	2	3 295	121	14 353	834	Panama	442	
448	Cuba	15 014	194	14 123	48	93	59	1 137	213	116	219	Cuba	448	
450	West Indies	9		3 267	56			62		1		Indes occidentales	450	
452	Haiti	9 088	101	2 417	58			1	7		1	Haiti	452	
453	Bahamas	16 767	70	41 695	95	1 814	81	1 804	91	153	3	Bahamas	453	
454	Turks and Caicos Islands			31	115			1 145	4			Iles Turks et Caicos	454	
456	Dominican Republic	24 713	95	5 482	207	18	300	1 908	232			République Dominicaine	456	
457	Virgin Islands of the USA			16 150	426	213	113					Iles Vierges des États-Unis	457	
458	Guadeloupe			563				7	35			Guadeloupe	458	
459	Antigua and Barbuda	18		2 364		36						Antigua et Barbude	459	
460	Dominica	9	900	17 672	99							Dominique	460	
462	Martinique	66	169									Martinique	462	
463	Cayman Islands			2 015	213	125	142					Iles Cayman	463	
464	Jamaica	3 925	170	137 286	95	526	93	786	485	99	198	Jamaïque	464	
465	St Lucia	14	100	29 602	126	34	56					Sainte-Lucie	465	
467	St Vincent	7		19 936	126			1	8		7	Saint-Vincent	467	
469	Barbados	197	173	21 197	80	107	112	305	129			La Barbade	469	
472	Trinidad and Tobago	31 568	177	67 852	89	177		14 992	100	5 995		Trinidad et Tobago	472	
473	Grenada	255	39	7 785	108			45	150			Grenade	473	
476	Netherlands Antilles	41 897	117	129 692	196			3 217	13	23	1	Antilles néerlandaises	476	
480	Colombia	55 931	114	87 399	131	5 441	135	23 305	82	45	102	Colombie	480	
484	Venezuela	177 068	113	281 677	118	654	188	26 357	73	2	3	Venezuela	484	
488	Guyana	933	62	52 451	73	21	96	420	94			Guyana	488	
492	Surinam	736	34	18 048	159			32	53	2 172		Surinam	492	
496	French Guiana	75	60	1 090								Guyane française	496	
500	Ecuador	7 582	83	17 506	111	7 362	75	833	170	593	211	Équateur	500	
504	Peru	73 782	96	178 036	121	480	93	5 804	88	4 427		Pérou	504	
508	Brazil	386 150	116	857 496	123	24 596	82	159 117	136	71 893	142	Brésil	508	
512	Chile	86 172	86	177 444	89			1 707	93	9 631	120	Chili	512	
516	Bolivia	13 010	93	56 625	147			28	3	61	10	Bolivie	516	
520	Paraguay	37 860	535	6 914	86	204	187	961	14	1 763	612	Paraguay	520	
524	Uruguay	10 894	107	47 089	128	127		683	63	2 979	43	Uruguay	524	
528	Argentina	197 524	163	2 591	2	4 033	60	112 089	127	8 162	69	Argentine	528	
529	Falkland Islands and dep.			6 655	196	1						Iles Falkland et dép.	529	
600	Cyprus	8 458	165	173 780	91	2 216	73	1 399	54	4 847	97	Chypre	600	
604	Lebanon	591	45	7 454	20	1 196	20	181	36	762	117	Liban	604	
608	Syria	10 008	18	24 667	58	100		611	63	26 067	73	Syrie	608	
612	Iraq	335 590		165 553	60	424	172	152	163	350 763	445	Irak	612	
616	Iran	103 148	47	116 699	28	25	28	31 662	126	56 138		Iran	616	
624	Israel	216 710	123	428 064	112	12 458	76	18 492	96	26 918	104	Israël	624	
628	Jordan	1 078	48	31 905	127	29	171	25	278	239	21	Jordanie	628	
632	Saudi Arabia	509 236	21	1 629 840	58	10 063	28	67 576	22	524 650	54	Arabie Saoudite	632	
636	Kuwait	4 103	22	114 118	80	7	4	186 445	61	665		Koweït	636	
640	Bahrain	16 838	460	24 883	61	72	122	32	640			Bahrein	640	
644	Qatar	16 869	35	14 089	21	83	163	23	153			Qatar	644	
647	United Arab Emirates	157 182	128	490 400	93	451	332	65	63	243	540	Émirats arabes unis	647	
649	Oman	69 634	145	149 003	174	48	209	15 767		33 361		Oman	649	
652	North Yemen	1	5	2 449	115							Yémen du Nord	652	
656	South Yemen	9 163	90	27 070	57			1	50			Yémen du Sud	656	
660	Afghanistan	4 380	106	26 970	90	140	24	893	125	75	110	Afghanistan	660	
662	Pakistan	28 782	134	119 368	92	4 059	127	20 403	90	828	72	Pakistan	662	
664	India	259 914	125	483 488	83	13 081	83	62 338	83	10 585	168	Inde	664	
666	Bangladesh	26 946	177	34 064	93	163	66	1 518	158	534	121	Bangla Desh	666	
667	Maldives			105	22							Maldives	667	
669	Sri Lanka	24 145	231	56 885	79	2 497	74	4 720	81	1 381	91	Sri Lanka	669	
672	Nepal	201	141	5 145	118			105	93	3	300	Népal	672	
675	Bhutan			2	18			6				Bhoutan	675	
676	Burma	9 698	79	7 914	116			9 161	132	4		Birmanie	676	
680	Thailand	95 112	81	153 028	97	4 041	146	27 201	117	2 571	108	Thaïlande	680	
684	Laos	48	13	80	889			286				Laos	684	
690	Vietnam	4 558		2 261	399			53	353	9	30	Vietnam	690	
696	Kampuchea (Cambodia)			142	490			1				Kampuchéa (Cambodge)	696	
700	Indonesia	58 434	97	275 275	153	3 424	160	30 296	101	3 696	5	Indonésie	700	
701	Malaysia	77 695	113	340 438	108	17 933	105	33 171	95	10 575	132	Malaysia	701	
703	Brunei			16 077	646							Brunei	703	
706	Singapore	51 004	107	516 270	175	24 369	170	18 192	125	4 341	127	Singapour	706	
708	Philippines	25 400	107	264 427	134	5 122	81	16 905	112	1 970	60	Philippines	708	
716	Mongolia	249	190	4 381	58			2	100			Mongolie	716	
720	China	125 860	98	361 658	115	8 513	129	79 767	172	25 107	140	Chine	720	
724	North Korea	132	38	5 721	31			87	79			Taiwan du Nord	724	
728	South Korea	75 035	67	590 905	110	19 672	124	50 785	106	13 003	81	Corée du Sud	728	
732	Japan	1 128 799	117	4 908 932	116	234 674	113	498 205	123	637 941	120	Japon	732	
736	Taiwan	104 546	112	676 424	133	16 881	136	40 804	123	30 947	113	T'ai-wan	736	
740	Hong Kong	128 179	78	1 618 397	130	37 064	137	75 400	95	12 882	81	Hong-Kong	740	
743	Macao	6 380	132	47 050	120	1 282	116	7 073	112	749	149	Macao	743	
800	Australia	149 692	122	840 809	118	3 443	159	21 208	123	29 462	187	Australie	800	
801	Papua New Guinea	7 825	116	39 955	102	90	28	1 053	331	4	4	Papouasie-Nouvelle-Guinée	801	
802	Australian Oceania	14	23	139	16			5	250	2	3	Océanie australienne	802	
803	Nauru			4 742	460							Nauru	803	
804	New Zealand	74 141	95	694 137	90	7 626	114	12 594	134	28 551	99	Nouvelle-Zélande	804	
806	Solomon Islands	920	968	8 795	125			2 845	138			Iles Salomon	806	
807	Tuvalu			10	31							Tuvalu	807	
808	American Oceania			681	512					236	26	Océanie américaine	808	
809	New Caledonia and dep.			42	102					1	4	Nouvelle-Calédonie et dép.	809	
811	Wallis and Futuna Islands	1										Iles Wallis et Futuna	811	
812	Kiribati			5	4					33	87	Kiribati	812	
813	Pitcairn			46	128							Iles Pitcairn	813	
814	New Zealand Oceania	1	11	132	57			240	98	862	327	Océanie néo-zélandaise	814	
815	Fiji	297		60 228	99		51	729				Fidji	815	
816	Vanuatu			46	11			308				Vanuatu	816	
817	Tonga			100	164							Tonga	817	
819	Western Samoa			132	84			135				Samoa occidentales	819	
822	French Polynesia	164		232	928			28		6	46	Polynésie française	822	
890	Polar Regions			1 430	426					7	700	Régions polaires	890	
950	Stores and provisions									9	41	Avitaillement et soutage	950	
958	Countries not determined	29 272	98	166 288	101	48 128	93			371	53	Pays non déterminés	958	
977	Countries not disclosed			3	60							Pays secrets	977	

2) Note technique :

JAN.-OCT. 1983		EUR 10		Deutschland		France		Italia		Nederland		Pays Partenaires		Code
Code	Partner countries	1 000 ECU	Indices 83/82	1 000 ECU	Indices 83/82	1 000 ECU	Indices 83/82	1 000 ECU	Indices 83/82	1 000 ECU	Indices 83/82			
	World	522 880 300	106	155 224 900	105	83 464 110	108	65 463 310	107	60 142 560	108	Monde		
	Intra-EC (EUR 10)	275 451 400	107	75 279 820	105	41 215 280	108	30 420 060	108	43 477 780	108	Intra-CE (EUR 10)		
	Extra-EC	244 222 800	104	79 437 810	105	42 091 920	107	34 373 280	107	15 538 340	110	Extra-CE		
	Class 1	130 837 400	107	47 118 770	107	17 717 620	111	15 873 660	111	8 131 589	114	Class 1		
	EFTA	55 727 020	104	24 243 600	105	6 770 495	111	5 987 252	110	3 709 666	100	AELE		
	Other Western Europe	16 032 060	108	5 680 821	111	3 344 481	107	2 615 951	105	838 054	101	Autr. pays d'Europe occid.		
	USA and Canada	43 968 300	114	12 294 550	116	5 766 268	118	5 462 421	114	2 756 066	144	USA et Canada		
	Other class 1	15 110 020	97	4 899 802	93	1 836 385	96	1 808 041	113	827 802	119	Autres classe 1		
	Class 2	94 239 010	99	24 223 120	97	20 762 210	100	15 784 430	101	6 247 213	103	Class 2		
	ACP (63 countries)	12 889 320	86	1 881 003	76	4 395 365	91	1 257 533	90	1 048 947	88	ACP (63 pays)		
	DOM	1 739 832	112	46 624	108	1 374 605	114	57 751	90	31 944	121	DOM		
	TOM	1 042 054	125	50 909	98	408 597	162	54 657	44	124 780	82	TOM		
	Other class 2	78 567 810	100	22 244 590	99	14 583 640	101	14 384 480	102	5 041 542	107	Autres classe 2		
	Class 3 ¹⁾	19 146 140	121	8 095 903	117	3 612 093	141	2 735 193	122	1 159 537	123	Class 3 ¹⁾		
	Eastern Europe ¹⁾	16 399 610	119	7 010 857	114	3 011 628	132	2 465 595	122	1 004 670	121	Europe orientale ¹⁾		
	Other class 3	2 746 543	138	1 085 046	140	600 465	205	269 598	117	154 868	136	Autres classe 3		
	Miscellaneous	3 206 072	98	507 301	87	156 889	892	659 963	79	1 126 465	106	Divers non classés		
	OECD	397 703 900	106	118 812 200	105	58 011 840	108	44 901 380	107	51 266 580	108	OCDE		
	Mediterranean Basin	42 142 380	94	11 520 910	89	9 910 531	98	8 434 117	94	2 576 224	87	Bassin méditerranéen		
	OPEC	42 271 980	93	11 529 070	88	7 881 072	94	8 908 577	101	2 707 881	98	OPEP		
	Latin America	8 776 501	82	3 352 308	92	2 058 850	107	1 477 747	61	505 618	80	Amérique latine		
	ASEAN	7 361 577	110	2 379 779	98	1 305 639	110	770 839	158	633 424	122	ANASE		
001	France	54 606 380	104	20 254 850	97	7 147 675	106	9 734 375	106	6 215 033	107	France		001
002	Belgium and Luxembourg	33 280 910	105	11 625 030	107	3 978 209	109	1 910 492	107	8 385 220	106	Belgique et Luxembourg		002
003	Netherlands	35 140 980	110	13 705 130	110	3 011 628	113	1 962 255	104	10 948 320	112	Pays-Bas		003
004	R.F. of Germany	65 329 140	112	13 969 540	113	8 890 911	102	10 948 320	112	18 433 180	112	R.F. d'Allemagne		004
005	Italy	30 434 320	103	11 542 980	102	8 890 911	102	4 090 231	107	3 233 456	107	Italie		005
006	United Kingdom	38 431 660	112	12 764 760	118	6 372 639	113	4 090 231	107	5 414 867	105	Royaume-Uni		006
007	Ireland	5 964 923	99	656 829	110	349 962	96	173 048	95	289 799	98	Irlande		007
008	Denmark	7 382 197	107	3 067 165	106	650 297	119	482 101	117	968 886	100	Danemark		008
009	Greece	4 881 088	98	1 663 083	101	758 750	92	1 119 252	100	536 727	85	Grèce		009
024	Iceland	334 749	74	70 734	80	14 861	84	13 952	85	46 831	87	Islande		024
025	Faroe Islands	136 729	116	3 617	130	170	24	7 838		1 220	64	Iles Féroé		025
028	Norway	5 646 457	100	1 851 770	98	478 080	100	367 226	134	492 329	110	Norvège		028
030	Sweden	12 164 200	107	3 920 862	101	1 053 427	121	632 020	98	984 535	101	Suède		030
032	Finland	3 769 678	105	1 497 257	104	351 770	110	303 726	118	322 373	109	Finlande		032
036	Switzerland	19 110 740	101	8 120 014	108	3 561 523	115	2 730 561	110	995 726	85	Suisse		036
038	Austria	11 634 470	111	7 332 007	110	605 422	110	1 549 955	114	533 684	116	Autriche		038
040	Portugal	3 066 751	95	850 966	91	645 411	94	330 271	92	334 189	116	Portugal		040
042	Spain	9 333 934	110	2 748 554	109	2 639 957	111	1 107 636	101	505 644	102	Espagne		042
043	Andorra	161 960	93	8 556	81	124 266	94	8 631	112	5 649	84	Andorre		043
044	Gibraltar	72 606	89	1 747	68	6 694	151	7 844	97	19 947	96	Gibraltar		044
045	Vatican City State	10 481	108	1 834	126	617	709	5 301	101	1 410	110	Cité du Vatican		045
046	Malta	430 681	94	102 448	112	29 148	109	142 637	81	24 121	133	Malte		046
048	Yugoslavia	3 548 554	102	1 769 369	108	357 540	102	855 165	106	148 647	89	Yougoslavie		048
052	Turkey	2 337	116	1 044 696	128	1 785 989	84	480 898	126	131 451	111	Turquie		052
056	Soviet Union	9 882 072	137	4 122 317	128	1 989 547	110	1 734 430	141	518 629	146	Union soviétique		056
058	German Dem. Rep. ¹⁾	583 228	102	122 316	114	1 989 547	110	73 702	71	88 620	102	Rép. démocr. allem. ¹⁾		058
060	Poland	1 689 163	103	750 833	107	315 711	82	163 388	118	113 432	92	Pologne		060
062	Czechoslovakia	1 087 923	103	637 420	104	99 461	124	99 456	112	67 558	98	Tchécoslovaquie		062
064	Hungary	1 528 011	100	833 208	97	151 936	100	176 022	94	95 484	89	Hongrie		064
066	Romania	708 246	78	240 882	73	121 106	91	93 210	81	40 799	93	Roumanie		066
068	Bulgaria	836 227	104	406 186	101	96 213	106	99 807	80	74 356	189	Bulgarie		068
070	Albania	84 744	96	20 011	65	15 939	259	25 881	94	5 791	115	Albanie		070
202	Canary Islands	384 867	95	68 124	92	34 873	70	39 981	92	54 084	107	Iles Canaries		202
204	Morocco	1 389 208	84	174 944	101	688 170	70	199 565	110	80 564	95	Maroc		204
205	Ceuta and Melilla	42 268	141	5 288	78	4 113	115	3 315	209	15 077	163	Ceuta et Melilla		205
208	Algeria	4 781 162	114	902 693	92	2 186 925	132	698 980	126	217 524	113	Algérie		208
212	Tunisia	1 626 505	92	319 977	98	733 035	94	334 529	79	57 804	73	Tunisie		212
216	Libya	3 887 228	97	773 608	75	305 832	81	1 927 767	110	213 406	138	Libye		216
220	Egypt	4 153 904	116	1 014 274	110	993 719	116	807 822	116	330 521	126	Égypte		220
224	Sudan	526 575	96	73 566	94	92 517	84	66 607	107	56 280	96	Soudan		224
228	Mauritania	148 010	85	31 141	190	79 286	86	12 221	45	7 159	37	Mauritanie		228
232	Mali	155 165	123	32 618	158	70 775	101	8 186	75	5 707	211	Mali		232
236	Upper Volta	110 075	101	7 672	80	65 107	82	4 150	192	22 465	265	Haute-Volta		236
240	Niger	145 904	73	35 397	84	82 642	74	5 465	80	4 715	55	Niger		240
244	Chad	30 583	111	4 641	164	19 946	165	5 615	258	15 222	72	Tchad		244
247	Republic of Cape Verde	26 877	119	5 021	90	3 146	72	1 715	48	9 138	180	République du Cap-Vert		247
248	Senegal	471 117	98	25 684	100	340 126	109	22 586	79	37 820	70	Sénégal		248
252	Gambia	44 221	107	10 722	121	6 167	123	2 713	80	3 905	109	Gambie		252
257	Guinea Bissau	21 783	128	497	28	3 379	79	11 455	229	3 575	83	Guinée-Bissau		257
260	Guinea	124 902	106	9 920	133	75 970	104	5 916	108	10 207	259	Guinée		260
264	Sierra Leone	52 927	64	9 060	64	7 203	53	6 364	67	5 679	65	Sierra Leone		264
268	Liberia	417 955	83	71 995	78	136 636	82	71 936	397	27 290	49	Libéria		268
272	Ivory Coast	785 120	102	62 924	115	555 525	110	47 305	93	53 137	71	Côte-d'Ivoire		272
276	Ghana	223 079	117	45 742	117	4 641	164	19 946	165	15 222	72	Ghana		276
280	Togo	318 937	131	14 544	67									

export

JAN.-OCT. 1983		Belg.-Lux.		United Kingdom		Ireland		Danmark		Ελλάδα			
Code	Partner countries	1 000 ECU	Indices 83/82	1 000 ECU	Indices 83/82	1 000 ECU	Indices 83/82	1 000 ECU	Indices 83/82	1 000 ECU	Indices 83/82	Pays Partenaires	Coda
	World	47 682 110	108	84 320 190	100	7 886 031	116	14 845 570	114	3 861 449	103	Monde	
	Intra-EC (EUR 10)	33 523 600	107	36 726 290	106	5 461 118	114	7 312 089	115	2 035 571	118	Intra-CE (EUR 10)	
	Extra-EC	13 709 280	109	47 411 540	97	2 309 476	121	7 531 356	112	1 819 593	90	Extra-CE	
	Class 1	7 170 290	110	27 592 990	98	1 488 030	129	5 259 570	115	484 874	71	Classe 1	
	EFTA	3 086 045	99	8 094 751	92	351 160	121	3 382 481	110	101 576	101	AELE	
	Other Western Europe	755 339	110	2 290 449	110	108 595	104	305 807	111	92 565	58	Autr. pays d'Europe occid.	
	USA and Canada	2 668 851	127	12 897 980	105	702 470	124	1 177 580	135	242 328	65	USA et Canada	
	Other class 1	660 255	109	4 309 821	88	325 805	167	393 702	108	48 405	106	Autres classe 1	
	Class 2	5 299 721	104	18 180 610	93	710 125	105	2 007 612	111	1 043 970	111	Classe 2	
	ACP (63 countries)	768 957	93	3 130 130	83	104 406	102	240 002	87	62 978	93	ACP (63 pays)	
	DOM	26 363	112	14 530	86	1 197 123	123	186 777	111	41	683	DOM	
	TOM	16 187	113	350 884	177	3 064	101	22 756	143	210	112	TOM	
	Other class 2	4 488 215	106	14 685 070	95	601 458	105	1 558 076	116	980 741	102	Autres classe 2	
	Class 3 1)	1 239 265	136	1 637 930	109	111 321	146	284 175	83	290 739	91	Classe 3 1)	
	Eastern Europe 1)	1 010 631	136	1 329 447	105	1 329 447	181	199 660	99	285 091	94	Europe orientale 1)	
	Other class 3	228 634	132	308 483	128	29 286	98	64 515	55	5 648	38	Autres classe 3	
	Miscellaneous	449 250	96	182 357	89	115 438	137	2 125	112	8 294	168	Divers non classés	
	OECD	40 379 940	108	62 597 220	103	6 916 368	116	12 362 140	112	2 456 309	103	OCDE	
	Mediterranean Basin	2 381 776	105	5 710 418	98	5 710 418	106	573 363	103	632 447	91	Bassin méditerranéen	
	OPEC	1 870 236	95	7 640 246	87	343 093	95	796 482	116	595 334	104	OPEP	
	Latin America	345 312	74	834 336	62	61 921	72	152 598	70	7 811	101	AMÉRIQUE latine	
	ASEAN	475 867	147	1 577 526	102	51 878	128	164 099	107	2 526	81	ANASE	
001	France	8 735 912	102	7 893 475	118	657 732	112	832 803	115	282 212	108	France	001
002	Belgium and Luxembourg			3 552 548	94	313 651	99	272 710	116	72 987	116	Belgique et Luxembourg	002
003	Netherlands	6 787 772	107	7 393 836	109	472 483	133	691 473	155	149 732	106	Pays-Bas	003
004	R.F. of Germany	10 251 280	113	8 436 284	105	783 469	124	2 636 371	117	773 391	109	R.F. d'Allemagne	004
005	Italy	2 195 014	98	3 159 105	103	2 492 714	121	38 722	87	2 022	21	Italie	005
006	United Kingdom	4 676 035	109			2 912 146	110	2 004 635	108	195 784	105	Royaume-Uni	006
007	Ireland	167 273	102	4 238 505	98			79 679	123	9 828	125	Irlande	007
008	Denmark	477 498	111	1 649 652	105	57 925	127			28 673	90	Danemark	008
009	Greece	241 948	113	402 786	97	30 117	98					Grèce	009
024	Iceland	16 051	75	92 100	59	1 647	138	78 537	88		36	Islande	024
025	Faroe Islands	346	417	3 093	87		8	120 435	111		2	Iles Féroé	025
028	Norway	296 451	104	1 138 096	83	48 087	122	970 686	114	3 732	123	Norvège	028
030	Sweden	644 740	100	3 226 125	114	112 027	115	1 574 268	111	16 195	96	Suède	030
032	Finland	193 524	104	748 591	99	34 633	96	302 908	106	14 896	203	Finlande	032
036	Switzerland	1 332 108	90	1 950 330	72	88 493	135	301 178	105	30 804	106	Suisse	036
038	Austria	386 018	125	376 797	101	40 970	134	116 182	112	33 890	97	Autriche	038
040	Portugal	217 153	111	562 713	90	25 304	121	38 722	87	13 577	106	Portugal	040
042	Spain	496 910	114	1 609 926	121	91 491	111	116 122	109	17 694	51	Espagne	042
043	Andorra	3 599	94	9 065	73	414	138	1 098	103	682		Andorre	043
044	Gibraltar	2 041	114	32 390	79	296	80	1 636	68	11	367	Gibraltar	044
045	Vatican City State	47	90	932	68			130	80	210		Cité du Vatican	045
046	Malta	20 705	100	93 233	88	4 229	95	8 640	126	5 520	82	Malte	046
048	Yugoslavia	101 506	97	213 147	84	8 101	53	40 647	124	54 332	50	Yougoslavie	048
052	Turkey	130 185	112	328 663	98	4 055	304	17 100	102	14 114	182	Turquie	052
056	Soviet Union	618 341	139	641 057	119	61 840	203	72 277	101	123 634	98	Union soviétique	056
058	German Dem. Rep. 1)	98 012	233	67 537	73	2 492	74	17 567	103	13 577	106	Rép. démocr. allem. 1)	058
060	Poland	73 252	112	212 871	126	4 663	215	48 043	104	6 970	79	Pologne	060
062	Czechoslovakia	55 631	119	93 450	95	3 148	93	17 347	95	14 452	41	Tchécoslovaquie	062
064	Hungary	80 297	127	130 033	113	7 560	260	26 971	99	26 500	218	Hongrie	064
066	Romania	34 156	83	119 241	67	345	19	5 454	104	53 053	89	Roumanie	066
068	Bulgaria	46 529	125	60 833	90	2 077	148	10 463	248	39 763	104	Bulgarie	068
070	Albania	4 413	242	4 328	68			1 539	364	7 142	67	Albanie	070
202	Canary Islands	15 866	81	132 278	104	19 192	97	20 057	99	412	40	Iles Canaries	202
204	Morocco	86 207	92	138 825	122	7 091	85	9 387	75	4 455	582	Maroc	204
205	Ceuta and Melilla	488	86	12 639	211	42	26	1 306	65			Ceuta et Melilla	205
208	Algeria	255 672	89	304 384	104	44 637	109	74 931	226	94 456	205	Algérie	208
210	Tunisia	89 584	124	63 679	102	2 820	63	8 245	57	19 193	90	Tunisie	210
212	Libya	210 143	75	404 542	97	58 313	115	50 407	187	83 210	91	Libye	212
220	Egypt	179 499	158	507 297	105	95 800	157	90 071	201	134 901	104	Égypte	220
224	Sudan	19 320	84	185 604	97	6 033	200	10 129	146	16 519	103	Soudan	224
228	Mauritania	10 771	69	2 281	70	2 281	70	3 851	442	1 116		Mauritanie	228
232	Mali	6 121	109	30 077	187	94		1 573	303	14	700	Mali	232
236	Upper Volta	3 266	60	4 887	161			2 527	700	1		Haute-Volta	236
240	Niger	3 659	116	12 449	44	177	158	356	33	1 044	577	Niger	240
244	Chad	748	139	3 128	219			54	225	1		Tchad	244
247	Republic of Cape Verde	4 187	348	3 357	150			269	73			République du Cap-Vert	247
248	Senegal	18 462	106	19 728	50	490	66	7 009	172	12	100	Senegal	248
252	Gambia	1 388	48	18 448	124	146	206	7 322	27			Gambie	252
257	Guinea Bissau	1 992	244	691	114			194	78			Guinée-Bissau	257
260	Guinea	11 704	95	9 783	69	773	294	347	212	282	203	Guinée	260
264	Sierra Leone	4 043	79	19 443	88	302	59	555	25	278	105	Sierra Leone	264
268	Liberia	9 503	25	18 141	60	1 012	160	78 078	75	3 060	79	Libéria	268
272	Ivory Coast	26 036	97	36 203	78	3 070	107	908	71	12		Côte-d'Ivoire	272
276	Ghana	8 530	157	114 379	123	1 224	61	2 021	186	187		Ghana	276
280	Togo	31 035	174	16 101	48	392	107	813	37	29	15	Togo	280
284	Benin	5 448	27	14 649	64	42	6	783	71	7	13	Benin	284
288	Nigeria	214 292	88	1 167 702	63	60 394	91	38 665	69	26 862	101	Nigeria	288
302	Cameroon	30 264	102	39 857	104	4 114	103	8 067	292	1 453	70	Cameroon	302
306	Central African Republic	865	112	669	78	4		140	311	9	300	République Centrafricaine	306
310	Equatorial Guinea	214	32	12	1			6				Guinée équatoriale	310
311	São Tomé and Príncipe	516	19	876	34			1				São Tomé et Príncipe	311
314	Gabon	11 982	154	39 675	192	1 131	147	231	312	42	62	Gabon	314
318	Congo	13 429	111	13 613	95	338	108	485	72			Congo	318
322													

JAN.-OCT. 1983		EUR 10		Deutschland		France		Italia		Nederland		Pays Partenaires		Code
Code	Partner countries	1 000 ECU	Indices 83/82	1 000 ECU	Indices 83/82	1 000 ECU	Indices 83/82	1 000 ECU	Indices 83/82	1 000 ECU	Indices 83/82			
400	United States of America	39 918 050	115	11 218 270	115	5 123 146	120	4 899 457	113	2 544 285	145	États-Unis d'Amérique	400	
404	Canada	4 050 260	108	1 076 275	121	643 122	106	562 984	120	211 781	134	Canada	404	
406	Greenland	191 474	110	581	186	149	7	760	93	8 756	203	Greenland	406	
408	St Pierre and Miquelon	13 102	112	255	145	10 759	115	439	52	495	185	Saint-Pierre et Miquelon	408	
412	Mexico	1 385 418	63	483 464	51	392 082	109	240 111	64	63 199	63	Mexico	412	
413	Bermuda	63 455	106	4 393	103	8 490	75	2 989	84	3 430	34	Bermudes	413	
416	Guatemala	87 567	81	43 435	89	11 017	64	7 088	71	6 886	94	Guatemala	416	
421	Belize	17 345	75	255	47	301	96	98	100	3 351	78	Belize	421	
424	Honduras	84 499	190	15 279	163	24 224	368	11 664	129	9 890	150	Honduras	424	
428	El Salvador	79 905	131	30 160	127	7 354	151	7 319	142	4 900	47	El Salvador	428	
432	Nicaragua	59 850	86	12 384	102	22 274	135	10 708	63	7 228	164	Nicaragua	432	
436	Costa Rica	78 201	135	35 797	185	8 489	121	13 440	93	4 896	163	Costa Rica	436	
442	Panama	452 898	72	112 532	177	73 413	126	135 991	49	21 085	76	Panama	442	
448	Cuba	325 912	95	53 716	99	100 954	204	25 786	84	37 903	68	Cuba	448	
450	West Indies	24 886	128	993	147	3 921	157	544	120	2 297	70	Indes occidentales	450	
452	Haiti	55 623	128	12 667	147	18 558	157	7 786	134	6 345	77	Haiti	452	
453	Bahamas	83 490	50	11 119	95	8 721	11	3 049	150	27 790	398	Bahamas	453	
454	Turks and Caicos Islands	1 591	146	190	93	60	85	173	43	12	44	Iles Turks et Caïcos	454	
456	Dominican Republic	88 762	107	27 187	139	18 558	82	11 684	103	7 365	20	République Dominicaine	456	
457	Virgin Islands of the USA	21 319	58	12 334	122	4 408	94	3 152	234	1 923	101	Iles Vierges des États-Unis	457	
458	Guadeloupe	424 931	116	8 728	93	383 124	116	14 249	144	7 852	119	Guadeloupe	458	
459	Antigua and Barbuda	21 584	101	345	101	345	101	422	99	368	101	Antigua et Barbuda	459	
460	Dominica	13 289	101	9 190	88	548	91	947	99	759	93	Dominique	460	
462	Martinique	408 121	112	9 514	90	366 580	112	13 492	108	6 732	121	Martinique	462	
463	Cayman Islands	11 577	43	602	48	2 956	40	3 114	9	1 172	146	Iles Cayman	463	
464	Jamaica	227 348	172	19 257	106	8 323	94	7 190	64	6 057	71	Jamaïque	464	
465	St Lucia	10 186	75	400	119	607	26	461 177	34	549	91	Sainte-Lucie	465	
467	St Vincent	7 531	130	343	178	214	131	308	97	65	122	Saint-Vincent	467	
469	Barbados	69 273	121	10 800	203	3 262	137	3 623	174	3 701	146	La Barbade	469	
472	Trinidad and Tobago	356 896	91	27 689	87	47 729	128	21 631	34	16 736	73	Trinidad et Tobago	472	
473	Grenada	13 932	166	239	37	213	138	1 459	110	1 034	113	Grenada	473	
476	Netherlands Antilles	483 485	141	19 423	92	172 687	926	37 086	31	100 309	84	Antilles néerlandaises	476	
480	Colombia	593 428	105	201 597	89	178 958	186	81 984	76	23 596	104	Colombie	480	
484	Venezuela	1 053 182	50	225 157	50	230 089	59	293 068	40	112 298	84	Venezuela	484	
488	Guyana	29 440	75	4 969	72	888	28	551	34	2 192	54	Guyana	488	
492	Surinam	65 379	72	10 199	87	2 713	83	2 768	73	31 299	64	Surinam	492	
496	French Guiana	32 617	119	13 311	171	138 862	128	2 491	87	1 643	99	Guayane française	496	
500	Ecuador	276 900	73	86 282	70	20 563	76	102 635	114	9 522	47	Équateur	500	
504	Peru	448 048	89	185 127	116	93 461	152	69 782	48	26 228	60	Pérou	504	
508	Brazil	1 792 018	84	558 601	74	627 735	118	194 649	49	116 403	110	Brésil	508	
512	Chile	401 729	82	180 990	108	171 169	76	40 259	75	20 577	69	Chili	512	
516	Bolivia	43 473	68	18 440	80	4 214	21	2 245	73	5 081	113	Bolivie	516	
520	Paraguay	84 445	97	14 235	64	34 935	164	6 065	57	1 701	65	Paraguay	520	
524	Uruguay	102 458	73	45 203	74	13 601	63	16 098	96	6 056	74	Uruguay	524	
528	Argentina	1 608 995	157	1 043 771	216	208 157	128	225 169	147	52 181	61	Argentine	528	
529	Falklands Islands and dep.	11 723	253	16	7	7	8	121	186	6	120	Iles Falkland et dép.	529	
600	Cyprus	633 659	108	118 380	118	61 893	124	109 093	104	23 570	92	Chypre	600	
604	Lebanon	1 398 234	126	221 725	119	345 527	137	461 244	123	80 241	107	Liban	604	
608	Syria	1 014 095	102	308 936	100	189 102	134	260 397	116	85 407	112	Syrie	608	
612	Iraq	3 933 023	53	1 448 307	54	734 616	60	747 230	52	143 736	55	Irak	612	
616	Iran	5 538 374	195	2 739 598	256	344 555	118	799 587	136	398 830	176	Iran	616	
624	Israel	2 811 432	137	864 892	134	346 230	130	427 633	130	211 810	146	Israël	624	
628	Jordan	1 144 846	84	210 336	61	138 922	95	183 759	76	56 398	64	Jordanie	628	
632	Saudi Arabia	11 479 600	109	2 823 094	95	1 682 665	102	2 776 158	138	773 291	96	Arabie Saoudite	632	
636	Kuwait	2 245 445	101	597 422	88	370 541	140	560 830	106	78 793	79	Koweït	636	
640	Bahrain	627 514	122	141 686	126	55 180	141	93 620	255	40 821	135	Bahrein	640	
644	Qatar	664 059	81	110 815	89	96 683	87	57 997	87	32 340	86	Qatar	644	
647	United Arab Emirates	2 503 198	94	482 532	80	375 529	87	469 740	112	166 577	101	Émirats arabes unis	647	
649	Oman	990 460	130	146 306	115	48 794	75	49 682	64	63 236	87	Oman	649	
652	North Yemen	454 322	101	99 477	107	102 987	102	64 053	69	56 570	112	Yémen du Nord	652	
656	South Yemen	196 363	92	15 427	106	22 784	74	42 760	80	34 351	108	Yémen du Sud	656	
660	Afghanistan	56 455	106	20 198	98	11 387	71	3 469	119	3 404	214	Afghanistan	660	
662	Pakistan	1 065 828	127	327 954	135	148 857	174	183 249	159	45 661	97	Pakistan	662	
664	India	3 052 414	95	757 218	109	257 886	57	222 463	92	162 414	134	Inde	664	
666	Bangladesh	249 376	66	62 566	155	35 260	63	11 527	135	13 604	36	Bangladesh	666	
667	Maldives	3 121	91	760	76	76	45	61	255	147	353	Maldives	667	
669	Sri Lanka	264 830	114	61 922	120	40 361	105	13 336	165	23 834	131	Sri Lanka	669	
672	Nepal	22 206	98	5 868	70	3 447	103	745	138	1 425	61	Népal	672	
675	Bhutan	6 107	75	5 548	15	8	371	422	122	371	422	Bhoutan	675	
676	Burma	245 543	131	144 872	267	18 015	63	30 418	630	14 399	77	Birmanie	676	
680	Thailand	1 036 381	145	320 820	128	123 717	143	204 740	308	71 061	95	Thaïlande	680	
684	Laos	13 262	166	405	21	10 421	350	459	210	871	48	Laos	684	
690	Vietnam	47 692	78	2 942	51	30 124	153	4 631	51	3 490	59	Vietnam	690	
696	Kampuchea (Cambodia)	2 461	115	244	72	637	129	158	60	63	32	Kampuchéa (Cambodge)	696	
700	Indonesia	1 892 745	84	646 060	85	434 411	86	100 839	93	260 410	141	Indonésie	700	
701	Malaysia	1 354 001	131	559 538	171	142 464	75	133 761	177	77 575	141	Malaisie	701	
703	Brunei	159 380	172	7 042	103	5 834	84	10 649	281	9 326	83	Brunei	703	
706	Singapore	2 241 979	108	575 064	86	408 401	127	279 363	142	156 736	114	Singapour	706	
708	Philippines	846 472	136	278 297	139	196 647	244	52 136	130	67 642	101	Philippines	708	
716	Mongolia	3 734	186	2 233	244	291	147	581	119	12	43	Mongolie	716	
720	China	2 285 487	153	1 005 369	146	423 927	231	228 231	130	113 010	220	Chine	720	
724	North Korea	83 721	94	20 787	79	45 170	112	10 369	75	452	174	Corée du Nord	724	
728	South Korea	1 292 496	122	504 962	123	174 024	135	112 182	154	113 433	122	Corée du Sud	728	
732	Japan	5 938 789	113	1 961 474	111	1 039 778	112	726 555	109	306 777	122	Japon	732	
736	Taiwan	1 246 853	110	475 849	107	240 910	103	113 657	118	141 073	137	Taiwan	736	
740	Hong Kong	2 515 520	99	514 784	107	268 039	106	283 175	105	118 371	122	Hong-Kong	740	
743	Macao	9 629	92	307	71	6 842	138	487	36	76	950	Macao	743	
800	Australia	3 691 689	94	980 818	87	304 367	82	604 411	140	230 766	121	Australie	800	
801	Papua New Guinea	36 848	88	6 438	91	2 379	70	2 716	134	2 472	143	Papouasie-Nouvelle-Guinée	801	
802	Australian Oceania	2 974	64	571	50	72	51	431	106	46	20	Océanie australienne	802	
803	Nauru	2 679	89	9	64	20	36	191	236	19	20	Nauru	803	
804	New Zealand	828 358	95	185 296	115	50 710	106	68 840	129	79 311	173	Nouvelle-Zélande	804	
806	Solomon Islands	3 058	125	415	255	105	77	170	116	155	99	Iles Salomon	806	
807	Tuvalu	291	136	9	20									

COMMERCE DE LA CE
par pays partenaires

export

JAN.-OCT. 1983		Belg.-Lux.		United Kingdom		Ireland		Danmark		Ελλάδα		Pays Partenaires		Code
Code	Partner countries	1 000 ECU	Indices 83/82	1 000 ECU	Indices 83/82	1 000 ECU	Indices 83/82	1 000 ECU	Indices 83/82	1 000 ECU	Indices 83/82			
400	United States of America	2 472 230	128	11 738 420	107	620 827	129	1 072 457	137	228 959	64	États-Unis d'Amérique	400	
404	Canada	196 421	114	1 159 561	91	81 643	97	105 123	118	13 370	106	Canada	404	
406	Greenland	56	130	207	53			180 965	109			Groenland	406	
408	St Pierre and Miquelon	140	151	390	68	20		604	171			Saint-Pierre et Miquelon	408	
412	Mexico	55 521	67	128 630	48	10 678	58	11 733	34			Mexique	412	
413	Bermuda	2 007	193	36 440	136	1 256	127	4 296	219		154	Bermudes	413	
416	Guatemala	4 182	80	10 481	80	1 708	62	2 763	86		7	Guatemala	416	
421	Belize	3 45	25	12 515	77	70	18	705	66		5	Belize	421	
424	Honduras	3 791	105	14 615	203	2 470	299	2 526	222		39	Honduras	424	
428	El Salvador	13 902	364	16 372	143	1 748	52	1 834	106		1 076	El Salvador	428	
432	Nicaragua	1 970	52	3 232	43	1 391	31	454	16		63	Nicaragua	432	
436	Costa Rica	2 842	100	8 734	110	2 715	116	1 282	115		6	Costa Rica	436	
442	Panama	11 817	77	61 257	49	2 351	71	29 538	57		4 914	Panama	442	
448	Cuba	11 878	86	66 090	63	24 554	94	5 028	110		3	Cuba	448	
450	West Indies	1 833	134	12 817	101	1 133	350	1 295	105		53	Indes occidentales	450	
452	Haiti	3 201	25	5 991	101	431	350	643	103		1	Haiti	452	
453	Bahamas	1 086	134	16 423	39	4 695	160	10 522	55		83	Bahamas	453	
454	Turks and Caicos Islands			1 254	216				2		14	Iles Turks et Caicos	454	
456	Dominican Republic	4 995	85	15 791	103	434	119	2 737	183		4	République Dominicaine	456	
457	Virgin Islands of the USA	86	72	7 050	27	1 348	147	1 584	148		34	Iles Vierges des États-Unis	457	
458	Guadeloupe	7 188	128	2 898	59	206	193	654	113		32	Guadeloupe	458	
459	Antigua and Barbuda	209	209	19 558	38	299						Antigua et Barbude	459	
460	Dominica	213	105	10 244	101	45		343	182			Dominique	460	
462	Martinique	6 819	106	3 977	106	194	82	808	111		5	Martinique	462	
463	Cayman Islands	73		5 421	60	243	204	396	400			Iles Cayman	463	
464	Jamaica	7 218	121	181 477	222	543	18	1 154	121		129	Jamaïque	464	
465	St Lucia	240	126	7 768	84	1	6	454	178			Sainte-Lucie	465	
467	St Vincent	107	155	5 616	134	10	77	333	96			Saint-Vincent	467	
469	Barbados	2 125	65	44 010	110	675	118	1 048	108		29	La Barbade	469	
472	Trinidad and Tobago	9 956	105	220 190	102	2 608	116	9 869	133		488	Trinidad et Tobago	472	
473	Grenada	71	18	11 446	211	42	323	428	105			Grenada	473	
476	Netherlands Antilles	6 214	112	137 028	292	371	57	10 367	111			Antilles néerlandaises	476	
480	Colombia	26 472	94	66 880	93	5 414	130	8 463	113		64	Colombie	480	
484	Venezuela	36 834	37	108 512	47	9 796	44	37 045	94		383	Venezuela	484	
488	Guyana	1 042	142	19 233	92	411	87	154	14			Guyana	488	
492	Surinam	4 398	87	12 291	79	102	58	1 609	107			Surinam	492	
496	French Guiana	2 089	176	1 169	67			3 052				Guyane française	496	
500	Ecuador	6 291	68	47 164	48	1 755	119	2 664	33		24	Équateur	500	
504	Peru	19 459	92	46 927	77	3 494	89	3 555	68		15	Pérou	504	
508	Brazil	73 195	76	197 458	86	7 862	168	16 089	80		26	Brésil	508	
512	Chile	21 755	60	57 179	68	2 034	41	7 495	35		91	Chili	512	
516	Bolivia	3 654	189	5 411	67	3 150	344	1 278	68			Bolivie	516	
520	Paraguay	2 085	164	24 222	89	15	60	393	67		78	Paraguay	520	
524	Uruguay	4 339	63	14 767	68	525	47	1 764	75		105	Uruguay	524	
528	Argentina	49 006	114	6 372	10	10	30	20 342	163		46	Argentine	528	
529	Falklands Islands and dep.	34		11 475	271	3 951	68	63	88			Iles Falkland et dép.	529	
600	Cyprus	48 262	230	196 146	93	4 201	97	11 609	85		60 505	Chypre	600	
604	Lebanon	115 973	160	122 817	93	5 034	104	16 029	127		47 647	Liban	604	
608	Syria	40 562	72	104 160	81	9 980	76	13 451	123		32 886	Syrie	608	
612	Iraq	143 080	49	566 554	44	17 558	24	85 414	70		46 528	Irak	612	
616	Iran	229 452	188	830 250	194	53 150	886	120 448	123		22 504	Iran	616	
624	Israel	398 668	141	492 745	148	14 588	186	38 717	137		16 149	Israël	624	
628	Jordan	106 939	170	386 507	95	7 437	85	16 748	89		37 800	Jordanie	628	
632	Saudi Arabia	596 007	110	2 251 959	106	63 795	111	240 950	157		271 684	Arabie Saoudite	632	
636	Kuwait	57 785	97	478 885	98	11 308	73	61 451	106		28 430	Koweït	636	
640	Bahrain	34 866	118	236 335	97	3 685	96	16 039	117		5 282	Bahreïn	640	
644	Qatar	19 026	80	321 897	86	2 856	102	12 563	71		3 333	Qatar	644	
647	United Arab Emirates	103 937	102	829 345	96	12 337	78	45 826	102		17 375	Émirats arabes unis	647	
649	Oman	17 823	98	644 115	167	2 807	104	16 403	124		1 294	Oman	649	
652	North Yemen	21 880	208	78 434	97	4 481	121	10 316	164		16 124	Yémen du Nord	652	
656	South Yemen	5 296	91	49 574	96	1 245	74	21 101	118		3 825	Yémen du Sud	656	
660	Afghanistan	1 661	86	13 264	142	2 555	415	516	106		1	Afghanistan	660	
662	Pakistan	62 275	180	273 194	93	8 743	138	11 120	95		4 775	Pakistan	662	
664	India	513 730	104	1 101 837	93	6 851	94	28 487	109		1 428	Inde	664	
666	Bangladesh	12 325	46	99 422	52	1 773	82	12 563	71		336	Bangladesh	666	
667	Maldives	22 778	107	6 850	93							Maldives	667	
669	Sri Lanka	3 610		94 145	106	3 296	182	5 008	141		500	Sri Lanka	669	
672	Nepal			166	105	6		248	61		7	Népal	672	
675	Bhutan			166	93							Bhoutan	675	
676	Burma	1 717	21	32 270	55	77	167	3 775	27			Birmanie	676	
680	Thailand	97 518	187	178 681	113	7 298	182	32 106	151		440	Thaïlande	680	
684	Laos	177	206	927	100						2	Laos	684	
690	Vietnam	2 551	92	1 276	98			1 426	18		1 252	Vietnam	690	
696	Kampuchea (Cambodia)	115 973	160	122 817	93	5 034	104	16 029	127			Kampuchéa (Cambodge)	696	
700	Indonesia	125 734	137	289 378	90	6 062	103	19 348	55		503	Indonésie	700	
701	Malaysia	79 675	146	337 032	109	8 547	119	15 316	96		93	Malaysia	701	
703	Brunei	809	43	121 817	200	32	146	3 871	377			Brunei	703	
706	Singapore	103 093	109	622 110	102	20 204	201	75 693	199		1 315	Singapour	706	
708	Philippines	69 847	222	150 325	104	9 767	72	21 636	50		175	Philippines	708	
716	Mongolia	91	79	405	389			121	73			Mongolie	716	
720	China	211 715	137	237 047	179	4 732	126	57 062	54		4 394	Chine	720	
724	North Korea	2 399	112	3 666	57			878	424			Corée du Nord	724	
728	South Korea	87 720	104	230 085	90	4 061	144	54 040	116		11 969	Corée du Sud	728	
732	Japan	332 213	120	1 116 104	111	185 420	224	244 361	106		26 107	Japon	732	
736	Taiwan	56 563	144	181 879	98	4 979	77	31 193	133		750	Taiwan	736	
740	Hong Kong	236 551	78	993 506	91	10 940	110	87 995	211		2 159	Hong-Kong	740	
743	Macao	14	156	1 644	45			253	937			Macao	743	
800	Australia	102 578	95	1 282 721	83	93 866	126	74 612	120		17 550	Australie	800	
801	Papua New Guinea	1 039	92	20 626	80	552	341	624	122		2	Papouasie-Nouvelle-Guinée	801	
802	Australian Oceania	78	520	1 507	63			119	43		150	Océanie australienne	802	
803	Nauru	2 445												

OCTOBER 1983		OCTOBRE 1983		EUR 10		Deutschland		France		Italia		Nederland		Pays Partenaires		Code
Code	Partner countries	1 000 ECU	Indices 83/82	1 000 ECU	Indices 83/82	1 000 ECU	Indices 83/82	1 000 ECU	Indices 83/82	1 000 ECU	Indices 83/82	1 000 ECU	Indices 83/82			
	World	57 694 930	111	14 819 540	109	9 811 494	99	7 649 969	112	6 316 445	118	8 316 445	118	Monde		
	Intra-EC (EUR 10)	29 673 790	114	7 541 891	115	5 423 055	106	3 328 828	114	3 349 876	114	3 349 876	114	Intra-CE (EUR 10)		
	Extra-EC	27 965 520	108	7 277 649	104	4 377 363	92	4 213 088	111	2 965 533	113	2 965 533	113	Extra-CE		
	Class 1	15 376 980	116	4 235 475	119	2 045 932	97	1 709 748	121	1 330 867	133	1 330 867	133	Classe 1		
	EFTA	6 025 911	126	2 022 843	126	653 481	113	608 226	127	423 897	144	423 897	144	AELE		
	Other Western Europe	1 517 217	119	430 325	121	373 371	112	251 751	134	101 103	124	101 103	124	Autr. pays d'Europe occid.		
	USA and Canada	5 060 311	107	1 042 920	102	672 872	85	561 492	119	614 887	130	614 887	130	USA et Canada		
	Other class 1	2 773 536	111	739 387	128	346 207	83	288 279	107	190 980	127	190 980	127	Autres classe 1		
	Class 2	9 838 429	95	2 164 180	83	1 985 233	86	1 937 001	97	1 268 480	118	1 268 480	118	Classe 2		
	ACP (63 countries)	1 687 926	115	301 258	95	407 535	98	225 637	114	276 244	170	276 244	170	ACP (63 pays)		
	DOM	48 096	122	2 259	186	29 657	106	39	3	740	74	740	74	DOM		
	TOM	35 737	106	4 251	50	4 896	58	1 429	57	5 249	74	5 249	74	TOM		
	Other class 2	8 066 671	91	1 856 393	81	1 543 144	83	1 709 896	95	1 006 248	109	1 006 248	109	Autres classe 2		
	Class 3¹⁾	2 750 115	119	867 904	104	348 199	109	566 339	147	348 586	110	348 586	110	Classe 3¹⁾		
	Eastern Europe ¹⁾	2 456 262	119	781 780	109	304 314	110	519 759	145	311 773	109	311 773	109	Europe orientale ¹⁾		
	Other class 3	293 850	113	86 124	74	41 884	103	46 580	170	34 812	122	34 812	122	Autres classe 3		
	Miscellaneous	55 613	130	10 118	118	11 076	166	8 052	269	638	589	638	589	Divers non classés		
	OECD	44 043 250	114	11 530 300	115	7 381 719	103	4 778 754	114	4 655 059	119	4 655 059	119	OCDE		
	Mediterranean Basin	3 873 144	90	1 028 925	93	924 990	80	811 354	97	252 816	84	252 816	84	Bassin méditerranéen		
	OPEC	4 731 041	81	937 087	70	1 109 054	78	1 109 013	85	705 879	101	705 879	101	OPEP		
	Latin America	1 725 274	113	462 343	93	306 144	123	369 388	120	196 216	138	196 216	138	Amérique latine		
	ASEAN	642 238	111	179 610	115	83 230	104	73 786	127	114 253	99	114 253	99	ANASE		
001	France	4 358 288	114	1 799 925	114	1 799 925	114	972 438	110	408 390	117	408 390	117	France		001
002	Belgium and Luxembourg	3 812 463	114	1 187 542	117	1 187 542	117	976 211	106	271 553	118	271 553	118	Belgique et Luxembourg		002
003	Netherlands	4 673 362	118	1 863 195	113	1 863 195	113	694 056	111	325 300	117	325 300	117	Pays-Bas		003
004	R.F. of Germany	7 465 346	109	1 233 536	123	1 233 536	123	1 757 689	97	1 267 508	113	1 267 508	113	R.F. d'Allemagne		004
005	Italy	3 454 397	116	1 003 606	118	1 003 606	118	1 080 468	109	530 433	113	530 433	113	Italie		005
006	United Kingdom	3 607 904	120	1 003 606	118	1 003 606	118	715 447	120	295 188	108	295 188	108	Royaume-Uni		006
007	Ireland	613 446	118	78 382	123	76 693	108	17 346	93	40 295	146	40 295	146	Irlande		007
008	Denmark	785 476	104	264 126	95	91 293	106	76 867	96	57 855	119	57 855	119	Danemark		008
009	Greece	303 107	139	111 570	111	31 197	80	102 629	276	16 719	184	16 719	184	Grèce		009
024	Iceland	30 811	145	7 577	168	3 223	169	3 770	304	481	132	481	132	Islande		024
025	Faroe Islands	12 290	94	2 240	118	2 585	99	996	42	102	73	102	73	Iles Féroé		025
028	Norway	1 250 390	154	397 699	130	113 211	200	28 810	119	138 081	128	138 081	128	Norvège		028
030	Sweden	1 357 807	124	335 807	133	143 431	95	92 002	130	119 347	125	119 347	125	Suède		030
032	Finland	506 219	127	149 269	130	61 681	151	21 805	121	37 532	87	37 532	87	Finlande		032
036	Switzerland	1 734 339	116	568 981	122	206 528	95	309 133	136	73 054	124	73 054	124	Suisse		036
038	Austria	873 982	118	500 493	123	58 538	96	137 112	114	35 043	106	35 043	106	Autriche		038
040	Portugal	272 359	127	63 018	133	66 868	144	15 593	104	20 358	93	20 358	93	Portugal		040
042	Spain	970 604	111	209 386	119	309 965	105	109 372	129	77 951	128	77 951	128	Espagne		042
043	Andorra	244	67	6	7	238	94							Andorre		043
044	Gibraltar	739	181	38	2	2								Gibraltar		044
045	Vatican City State	371	700	26	137	2	200	249		29	264	29	264	Cité du Vatican		045
046	Malta	24 087	88	12 342	97	517	73	3 104	64	508	53	508	53	Malte		046
048	Yugoslavia	333 592	147	135 925	129	38 824	241	105 529	151	13 158	117	13 158	117	Yougoslavie		048
052	Turkey	175 296	124	70 363	115	21 240	116	32 502	125	9 262	110	9 262	110	Turquie		052
056	Soviet Union	1 580 819	124	460 047	112	197 112	119	343 894	148	241 760	107	241 760	107	Union soviétique		056
058	German Dem. Rep. ¹⁾	119 770	317	664		29 472	126	7 378	56	20 587	128	20 587	128	Rép. démocr. allem. ¹⁾		058
060	Poland	206 499	104	90 727	110	23 422	81	27 583	105	13 276	86	13 276	86	Pologne		060
062	Czechoslovakia	171 491	117	89 410	116	15 447	117	10 945	118	9 950	96	9 950	96	Tchécoslovaquie		062
064	Hungary	150 510	110	77 650	104	13 612	107	30 246	145	9 650	96	9 650	96	Hongrie		064
066	Romania	182 864	159	46 067	117	18 451	80	85 073	260	14 013	230	14 013	230	Roumanie		066
068	Bulgaria	38 403	47	16 795	46	5 680	70	3 394	22	1 366	119	1 366	119	Bulgarie		068
070	Albania	6 268	126	1 084	247	1 118	197	2 566	293	176	25	176	25	Albanie		070
202	Canary Islands	2 477	120	162	48	186	118	148	185	320	207	320	207	Iles Canaries		202
204	Morocco	108 525	119	13 351	118	42 868	97	12 741	129	12 655	186	12 655	186	Maroc		204
205	Ceuta and Melilla	10	13											Ceuta et Melilla		205
208	Algeria	606 304	72	144 517	81	250 327	56	150 774	150	54 893	131	54 893	131	Algérie		208
212	Tunisia	109 522	125	25 202	116	41 455	106	24 835	155	3 497	99	3 497	99	Tunisie		212
216	Libya	781 648	70	311 781	88	83 878	130	148 734	50	25 242	21	25 242	21	Libye		216
220	Egypt	249 831	106	20 793	60	33 811	230	166 396	119	20 876	740	20 876	740	Égypte		220
224	Sudan	10 782	130	2 272	112	807	29	3 488	201	603	132	603	132	Soudan		224
228	Mauritania	18 779	160	623	68	4 521	156	4 477	92	2 568	132	2 568	132	Mauritanie		228
232	Mali	5 371	83	55	6	1 169	154	614	903	455	62	455	62	Mali		232
236	Upper Volta	2 445	91	7	5	1 114	335	169	40					Haute-Volta		236
240	Niger	8 789	57	2		8 231	54	119	83					Niger		240
244	Chad	2 261	130	1 175	402	995	96							Chad		244
247	Republic of Cape Verde	126	242							47		47		République du Cap-Vert		247
248	Senegal	30 457	140	1 432	57	21 078	163	2 399								

import

OCTOBER 1983		OCTOBRE 1983		Belg.-Lux.		United Kingdom		Ireland		Danmark		Ελλάδα					
Code	Partner countries	1 000 ECU	Indices 83/82	1 000 ECU	Indices 83/82	1 000 ECU	Indices 83/82	1 000 ECU	Indices 83/82	1 000 ECU	Indices 83/82	1 000 ECU	Indices 83/82	Pays Partenaires	Code		
	World	5 452 663	119	10 253 980	115	922 652	121	1 617 822	111	950 369	124	Monde					
	Intra-EC (EUR 10)	3 532 891	123	4 538 453	116	678 505	123	799 287	112	483 019	105	Intra-CE (EUR 10)					
	Extra-EC	1 917 529	112	5 696 466	113	241 787	116	818 535	111	467 281	152	Extra-CE					
	Class 1	1 152 205	125	3 968 043	117	201 592	131	592 607	109	140 506	82	Class 1					
	EFTA	354 375	128	1 476 411	130	32 964	129	412 477	126	41 237	85	AELE					
	Other Western Europe	82 390	174	231 059	106	8 290	60	21 924	82	17 004	132	Autr. pays d'Europe occid.					
	USA and Canada	426 362	125	1 485 064	109	132 662	140	78 334	61	45 718	118	USA et Canada					
	Other class 1	289 079	112	775 511	115	27 675	145	79 871	130	36 547	51	Autres classe 1					
	Class 2	560 959	85	1 431 641	102	26 861	76	154 831	110	287 463	293	Class 2					
	ACP (63 countries)	101 825	66	324 805	166	4 795	105	28 536	119	17 291	266	ACP (63 pays)					
	DOM	64	168	273	127			15 064	173			DOM					
	TOM	4 435	162	15 471	617							TOM					
	Other class 2	454 634	91	1 091 092	90	23 866	72	111 231	89	270 167	12	Autres classe 2					
	Class 3 ¹⁾	204 364	159	296 781	132	11 534	70	71 096	123	39 312	103	Class 3 ¹⁾					
	Eastern Europe ¹⁾	177 652	153	250 939	127	10 605	66	61 721	119	37 719	105	Europe orientale ¹⁾					
	Other class 3	26 712	219	45 842	169	929	229	9 375	163	1 592	74	Autres classe 3					
	Miscellaneous	2 243	113	19 058	105	4 360	102					233	Divers non classés				
	OECD	4 493 808	124	8 352 376	116	876 135	125	1 361 889	109	613 212	97	OCDE					
	Mediterranean Basin	175 715	91	430 005	83	13 892	75	29 575	83	175 872	208	Bassin méditerranéen					
	OPEC	189 531	53	400 692	72	1 520	9	59 555	83	219 710	334	OPEP					
	Latin America	129 632	128	211 619	115	4 330	121	33 881	137	11 121	108	Amérique latine					
	ASEAN	34 804	135	136 714	110	6 011	147	12 032	131	1 798	53	ANASE					
001	France	817 842	117	798 710	122	36 959	148	71 286	125	52 738	71	France			001		
002	Belgium and Luxembourg			475 608	103	19 739	96	49 695	123	95 917	394	Belgique et Luxembourg			002		
003	Netherlands	913 023	142	672 963	117	47 560	159	95 627	82	61 638	117	Pays-Bas			003		
004	R.F. of Germany	1 145 260	111	1 378 040	118	70 321	124	341 202	113	144 995	88	R.F. d'Allemagne			004		
005	Italy	210 355	114	558 168	118	18 544	134	67 741	145	86 152	86	Italie			005		
006	United Kingdom	389 835	149			475 768	120	165 013	115	32 393	97	Royaume-Uni			006		
007	Ireland	21 530	138	372 721	118			5 160	81	1 319	63	Irlande			007		
008	Denmark	25 616	107	255 439	115	6 415	125			7 865	93	Danemark			008		
009	Greece	9 429	170	26 803	122	1 197	85	3 563	107			Grèce			009		
024	Iceland	2 224	139	11 861	122			924	131			710	Islande		024		
025	Faroe Islands	278	397	2 599	164			3 482	78				Iles Féroé		025		
028	Norway	27 382	43	471 214	177	3 420	149	68 233	140	2 340	129	Norvège			028		
030	Sweden	102 554	130	307 333	126	12 198	163	234 971	125	10 164	116	Suède			030		
032	Finland	19 134	145	152 678	121	6 341	146	50 976	145	6 803	181	Finlande			032		
036	Switzerland	147 769	171	379 996	105	5 932	73	33 688	117	9 258	91	Suisse			036		
038	Austria	35 638	154	77 158	117	2 330	146	16 303	88	10 767	49	Autriche			038		
040	Portugal	19 674	200	76 170	116	2 100	167	7 382	111	1 196	247	Portugal			040		
042	Spain	57 018	161	180 621	99	6 436	48	12 794	72	7 061	128	Espagne			042		
043	Andorra												Andorre		043		
044	Gibraltar	242		425	131					3			Gibraltar		044		
045	Vatican City State												Cité du Vatican		045		
046	Malta	1 162	106	5 916	89			120	207	225	92	Malte			046		
048	Yugoslavia	7 195	186	20 718	128			947	997	3 774	137	7 522	Yougoslavie		048		
052	Turkey	16 495	236	20 780	179			779	184	1 647	102	7 228	Turquie		052		
056	Soviet Union	138 140	162	153 797	126			2 604	26	25 794	146	17 681	Union soviétique		056		
058	German Dem. Rep. ¹⁾	210 755	128	33 454	167			1 098	144	12 541	97	1 490	Répub. démocr. allem. ¹⁾		058		
060	Poland	8 494	104	24 031	117			5 654	135	11 619	98	1 693	Pologne		060		
062	Czechoslovakia	6 735	117	18 617	144			855	171	6 849	138	2 999	Tchécoslovaquie		062		
064	Hungary	4 316	157	8 634	108			95	30	3 337	115	2 610	Hongrie		064		
066	Romania	3 706	163	9 234	132			274	106	1 110	91	4 936	Roumanie		066		
068	Bulgaria	1 415	219	3 132	43			25	125	414	148	6 182	Bulgarie		068		
070	Albania	1 089	159	42	111					54		139	Albanie		070		
202	Canary Islands	43	110	1 608	125			3		7	64		Iles Canaries		202		
204	Morocco	10 966	122	12 250	143			830	251	1 687	136	1 177	345	Maroc		204	
205	Ceuta and Melilla												Ceuta et Melilla		205		
208	Algeria	4 088	16	1 677	3					17			Algérie		208		
212	Tunisia	6 783	160	7 301	489					394	68	55	Tunisie		212		
216	Libya	15 302	21	43 907	67					14			Libye		216		
220	Egypt	2 102	82	4 560	11					41			Égypte		220		
224	Sudan	1 557	794	1 762	357					657	139	90	Soudan		224		
228	Mauritania	6 530	222							90	141		Mauritanie		228		
232	Mali	1 471	50	1 280	144					148	144		Mali		232		
236	Upper Volta	64	18	432	33					659			Haute-Volta		236		
240	Niger	1		415						1			Niger		240		
244	Chad									2			Tchad		244		
247	Republic of Cape Verde			81	279								République du Cap-Vert		247		
248	Senegal	968	33	2 615	196			234	86	40			Senegal		248		
252	Gambia	1 026	510										Gambie		252		
257	Guinea Bissau	66	600										Guinée-Bissau		257		
260	Guinea	1											Guinée		260		
264	Sierra Leone	3 739	175	7 759	658					2	12		Sierra Leone		264		
268	Liberia	1 924	56	768	55					724	226		Libéria		268		
272	Ivory Coast	12 301	342	8 964	137					332	39	1 199	201	Côte-d'Ivoire		272	
276	Ghana	2 640	276	17 576	180					45	3		86	Ghana		276	
280	Togo	1 332	85	137	60					132			17	Togo		280	
284	Benin	27	12	270	38									Bénin		284	
288	Nigeria	2 124	4	80 483	156									Nigeria		288	
302	Cameroon	2 180	12	998	214			450		372	266		268	22	Cameroon		302
306	Central African Republic	1 501	103	133	58									République Centrafricaine		306	
310	Equatorial Guinea													Guinée équatoriale		310	
311	São Tomé and Príncipe	8		685										São Tomé et Príncipe		311	
314	Gabon	289	116	15 345										Gabon		314	
318	Congo	630	9	301	115					54				Congo		318	
322	Zaire	43 377	143	875	40					34	26			Zaire		322	
324	Rwanda	228	268	227	27												

OCTOBER 1983		OCTOBRE 1983		EUR 10		Deutschland		France		Italia		Nederland		Pays Partenaires		Code
Code	Partner countries	1 000 ECU	Indices 83/82	1 000 ECU	Indices 83/82	1 000 ECU	Indices 83/82	1 000 ECU	Indices 83/82	1 000 ECU	Indices 83/82	1 000 ECU	Indices 83/82			
400	United States of America	4 473 132	106	891 530	100	606 613	84	512 678	128	569 941	131	États-Unis d'Amérique	400			
404	Canada	587 178	113	151 390	119	66 260	104	48 814	70	44 945	112	Canada	404			
406	Greenland	20 192	196	1 016	826	3 128	232	34		725		Greenland	406			
408	St Pierre and Miquelon	162	74	2	29	139	136					Saint-Pierre et Miquelon	408			
412	Mexico	273 488	158	17 977	102	86 120	165	79 798	123	46 425	982	Mexique	412			
413	Bermuda	372	189	188						108	982	Bermudes	413			
416	Guatemala	10 478	66	3 097	73	605	62	3 422	44	1 294	73	Guatemala	416			
421	Belize	5 444	508			27	540			5		Belize	421			
424	Honduras	9 260	91	3 212	48	230	81	3 374	447	1 086	126	Honduras	424			
428	El Salvador	15 725	122	13 175	125	449	92	1 091	90	115	147	El Salvador	428			
432	Nicaragua	8 520	141	2 989	134	2 604	230	1 554	230	486	185	Nicaragua	432			
436	Costa Rica	23 710	127	6 109	68	2 112	141	7 226	317	3 201	239	Costa Rica	436			
442	Panama	30 030	152	10 172	201	1 093	214	10 126	216	1 666	176	Panama	442			
448	Cuba	31 227	160	878	216	2 197	92	3 661	64	17 377	194	Cuba	448			
450	West Indies	154		25		21		45				Indes occidentales	450			
452	Haiti	5 402	116	1 193	182	1 250	74	2 033	191	444	205	Haiti	452			
453	Bahamas	9 088	17	2 796		505	2	192	2	369	44	Bahamas	453			
454	Turks and Caicos Islands											Iles Turks et Caicos	454			
456	Dominican Republic	2 428	94	818	76	744	176	439	84	49	35	République Dominicaine	456			
457	Virgin Islands of the USA	5 907		7		9						Iles Vierges des États-Unis	457			
458	Guadeloupe	4 745	85	7	14	4 734	87			2	100	Guadeloupe	458			
459	Antigua and Barbuda	171										Antigua et Barbude	459			
460	Dominica	2 255	108									Dominique	460			
462	Martinique	12 699	148	1 020	115	11 674	152	5	500	2	2	Martinique	462			
463	Cayman Islands	197	12	22		172	13					Iles Cayman	463			
464	Jamaica	13 792	179	321	80	115	371			34	40	Jamaïque	464			
465	St Lucia	2 819	171									Sainte-Lucie	465			
467	St Vincent	2 132	176									Saint-Vincent	467			
469	Barbados	8 191	49	113	192	41	79	1	17	7	117	Barbade	469			
472	Trinidad and Tobago	13 787	49	659	95	310	127	1 570	14	2	2	Trinidad et Tobago	472			
473	Grenada	1 088	173	258	138	195	382	10	125	32	457	Grenade	473			
476	Netherlands Antilles	12 406	59	616	6	1	25	208	67	5 082	72	Antilles néerlandaises	476			
480	Colombia	108 834	127	60 004	123	15 663	316	8 721	163	4 017	34	Colombie	480			
484	Venezuela	163 703	64	57 026	60	12 526	46	45 827	79	16 059	74	Venezuela	484			
488	Guyana	10 398	62	1 070	97	731		76		305	45	Guyana	488			
492	Surinam	19 508	151	2 440	40	1 565	466	763	50	13 001	428	Surinam	492			
496	French Guiana	221	13	16	178	131	24					Guayane française	496			
500	Ecuador	7 885	36	2 241	52	211	46	1 600	12	556	38	Équateur	500			
504	Peru	58 765	102	9 776	68	4 467	49	13 706	174	246	5	Pérou	504			
508	Brazil	612 801	111	156 265	86	135 239	125	98 890	118	68 958	110	Brazil	508			
512	Chile	115 630	106	38 432	90	20 695	145	30 525	176	1 191	17	Chili	512			
516	Bolivia	18 976	129	5 131	93	5 816	386	149	67	1 029	108	Bolivie	516			
520	Paraguay	18 379	238	6 807	339	2 168	192	4 676	312	2 504	327	Paraguay	520			
524	Uruguay	24 873	106	8 363	70	2 162	136	2 560	76	5 436	208	Uruguay	524			
528	Argentina	216 377	163	59 555	160	11 989	56	53 668	168	41 454	209	Argentine	528			
529	Falklands Islands and dep.	251										Iles Falkland et dép.	529			
600	Cyprus	21 444	138	2 478	180	605	301	201	51	3 574		Chypre	600			
604	Lebanon	2 755	76	465	312	223	235	522	56	63	36	Liban	604			
608	Syria	41 499	65	19 387	337	10 053	25	4 496	26	25	66	Syrie	608			
612	Iraq	246 067	148	12 458	474	109 044	365	31 117	26	1		Irak	612			
616	Iran	518 965	84	55 654	67	68 836	81	155 921	83	198 767	120	Iran	616			
624	Israel	146 191	117	27 911	93	19 900	97	20 519	150	10 230	95	Israël	624			
628	Jordan	19 996	432	722	101	3 151	446	13 321				Jordanie	628			
632	Saudi Arabia	881 013	55	111 881	37	216 584	60	250 435	74	80 867	56	Arabie Saoudite	632			
636	Kuwait	330 891	320	47 105	285	31 999		120 674	514	104 463	204	Koweït	636			
640	Bahrain	3 765	56	1 067	118	7	32	1 780	44	19		Bahrein	640			
644	Qatar	25 886	45	13 391	24	46		11 619	81			Qatar	644			
647	United Arab Emirates	339 329	101	23 401	24	138 441	112	36 161	67	63 488	303	Émirats arabes unis	647			
649	Oman	45 770	46	75	34	4		14		9	225	Oman	649			
652	North Yemen	612 801	111	54	404	4	60					Yémen du Nord	652			
656	South Yemen	11 790	151	25	58			11 699				Yémen du Sud	656			
660	Afghanistan	9 314	90	4 866	141	468	130	383	51	308	71	Afghanistan	660			
662	Pakistan	45 203	133	14 829	116	4 652	106	5 709	242	2 571	135	Pakistan	662			
664	India	155 062	88	43 336	110	12 867	35	20 921	153	8 036	115	Inde	664			
666	Bangladesh	20 381	184	2 613	160	2 179	122	6 179	2	2 133	284	Bangla Desh	666			
667	Maldives	164		138						26		Maldives	667			
669	Sri Lanka	30 226	138	6 505	97	3 612	158	3 238	238	2 980	115	Sri Lanka	669			
672	Nepal	3 274	244	1 887	247	47	336	805	311	12	75	Népal	672			
675	Bhutan											Oboutan	675			
676	Burma	4 981	80	667	41	171	475	51	91	2 294	117	Birmanie	676			
680	Thailand	90 802	61	23 210	79	12 616	97	11 764	71	23 973	38	Thaïlande	680			
684	Laos											Laos	684			
690	Vietnam	3 526	448	550	102	798	414	72	900	488		Vietnam	690			
696	Kampuchea (Cambodia)											Kampuchéa (Cambodge)	696			
700	Indonesia	113 108	160	25 434	159	10 753	92	21 471	190	21 814	158	Indonésie	700			
701	Malaysia	183 457	119	55 065	105	26 762	115	16 722	140	34 051	158	Malaysia	701			
703	Brunei	12 879		4	15							Brunei	703			
706	Singapore	160 919	120	43 443	120	19 064	79	20 276	144	18 821	279	Singapour	706			
708	Philippines	93 953	135	32 458	149	14 034	167	3 553	82	15 924	166	Philippines	708			
716	Mongolia	2 121		2 071								Mongolie	716			
720	China	251 058	132	77 576	117	38 450	102	42 468	196	16 290	87	Chine	720			
724	North Korea	5 919	12	5 049	10	439	157	379		28		Corée du Nord	724			
728	South Korea	220 032	115	83 428	109	19 825	97	18 744	97	22 683	107	Corée du Sud	728			
732	Japan	1 821 475	119	587 378	137	245 525	90	97 206	88	145 828	126	Japon	732			
736	Taiwan	276 162	130	98 041	144	26 313	101	20 549	91	26 256	115	Tai-wan	736			
740	Hong Kong	352 905	91	116 937	68	23 737	96	19 522	112	22 474	121	Hong-Kong	740			
743	Macao	29 266	124	8 520	107	8 107	110	2 295	187	1 659	92	Macao	743			
800	Australia	221 495	84	42 362	76	43 958	64	31 729	95	28 892	156	Australie	800			
801	Papua New Guinea	41 385	268	29 167	427	1 237	95	115	26	1 084	358	Papouasie-Nouvelle-Guinée	801			
802	Australian Oceania											Océanie australienne	802			
803	Nauru	3	75									Nauru	803			
804	New Zealand	91 880	80	13 006	130	11 427	114	9 252	126	4 144	149	Nouvelle-Zélande	804			
806	Solomon Islands	3 584	314	364	93							Iles Salomon	806			
807	Tuvalu	16	200									Tuvalu	807			
808	American Oceania											Océanie américaine	808			
809	New Caledonia and dep.	8 100	97	3 496		4 423	63	176	14			Nouvelle-Calédonie et dép.	809			
811	Wallis and Futuna Islands	1	100									Iles Wallis et Futuna	811			
812	Kiribati	50	294	42								Kiribati	812			
813	Pitcairn											Iles Pitcairn	813			
814	New Zealand Oceania	31	32	1	25							Océanie néo-zélandaise	814			
815	Fiji	9 503	86	126	185	1						Fidji	815			
816	Vanuatu	902	145	620	104	148	548					Vanuatu	816			
817	Tonga	42	263							134	31	Tonga	817			
819	Western Samoa	1 171	78	168	80							Samoa occidentales	819			
822	French Polynesia	1 283	146	1	50			275	688	1 000	120	Polynésie française	822			
890	Polar Regions	26	37									Régions polaires	890			
950	Stores and provisions	10 114	119	10 113	119	11 076	166					Avitaillement et soutage	950			
958	Countries not determined	45 500	132	5	10											

import

OCTOBER 1983		OCTOBRE 1983		Belg.-Lux.		United Kingdom		Ireland		Danmark		Ελλάδα			
Code	Partner countries	1 000 ECU	Indices 83/82	1 000 ECU	Indices 83/82	1 000 ECU	Indices 83/82	1 000 ECU	Indices 83/82	1 000 ECU	Indices 83/82	1 000 ECU	Indices 83/82	Pays Partenaires	Code
400	United States of America	389 196	127	1 266 144	106	122 655	139	70 922	58	43 453	119	États-Unis d'Amérique	400		
404	Canada	37 166	106	218 919	128	10 008	142	7 412	172	2 264	103	Canada	404		
406	Greenland	64		182	85			15 043	175			Greenland	406		
408	St Pierre and Miquelon							21	20			Saint-Pierre et Miquelon	408		
412	Mexico	7 659	106	34 671	120	89	445	599	216	150	181	Mexique	412		
413	Bermuda			76	46							Bermudes	413		
416	Guatemala	1 236	296	693	96			131	177			Guatemala	416		
421	Belize			5 412	570							Belize	421		
424	Honduras	445	91	377	37			519	282	17	100	Honduras	424		
428	El Salvador	701	594	164	35			30				El Salvador	428		
432	Nicaragua	640	137	235	44	3	25	3		6		Nicaragua	432		
436	Costa Rica	1 045	138	3 154	91	88		775	227			Costa Rica	436		
442	Panama	4 744	63	977	130			351	215	901		Panama	442		
448	Cuba	5 483	920	1 587	110	11	42	33	107			Cuba	448		
450	West Indies	2		71								Indes occidentales	450		
452	Haiti	381	48	83	38			18	67			Haiti	452		
453	Bahamas	1 630	17	3 061	58	420	144	96	112	19		Bahamas	453		
454	Turks and Caicos Islands											Iles Turks et Caicos	454		
456	Dominican Republic	240	73	90	170	10		38	136			République Dominicaine	456		
457	Virgin Islands of the USA			5 891								Iles Vierges des États-Unis	457		
458	Guadeloupe			2	100							Guadeloupe	458		
459	Antigua and Barbuda			171								Antigua et Barbuda	459		
460	Dominica			2 241	112							Dominique	460		
462	Martinique											Martinique	462		
463	Cayman Islands			3	1							Iles Cayman	463		
464	Jamaica	235	118	12 909	193	51	79	29	414			Jamaïque	464		
465	St Lucia			2 819	172							Sainte-Lucie	465		
467	St Vincent			2 132	176							Saint-Vincent	467		
469	Barbados	25	132	7 998				6	20			La Barbade	469		
472	Trinidad and Tobago	4 170	120	7 062	164			14	1			Trinidad et Tobago	472		
473	Grenada	21	124	572	161							Grenada	473		
476	Netherlands Antilles	4 432	170	2 167	249							Antilles néerlandaises	476		
480	Colombia	6 175	109	11 615	178	427	281	2 207	93	5		Colombie	480		
484	Venezuela	13 043	107	19 220	52					2	12	Venezuela	484		
488	Guyana	115		8 100	54	1	100					Guyane	488		
492	Surinam	1		1 729	112					9		Surinam	492		
496	French Guiana			73								Guyane française	496		
500	Ecuador	686	87	1 641	309	837	110	36	80	77		Équateur	500		
504	Peru	4 002	62	25 477	178	4		707	165	380		Pérou	504		
508	Brazil	39 120	120	87 023	138	2 922	103	17 536	158	6 848	107	Brésil	508		
512	Chile	8 173	87	15 767	92	1	100	160		686	96	Chili	512		
516	Bolivia	1 575	86	5 276	115							Bolivie	516		
520	Paraguay	628	92	1 255	166							Paraguay	520		
524	Uruguay	1 976	378	3 747	143			129	193	500	70	Uruguay	524		
528	Argentina	37 161	285	152	18	549	204	10 634	184	1 215	56	Argentine	528		
529	Falklands Islands and dep.			251								Iles Falkland et dép.	529		
600	Cyprus	466	97	12 732	105	219	322	111	90	1 058	183	Chypre	600		
604	Lebanon	12	32	671	31	690		34	97	75	160	Liban	604		
608	Syria	6 389		1 072	141			77	124			Syrie	608		
612	Iraq	35 874		522	42					57 051		Irak	612		
616	Iran	37 989	88	1 705	5							Iran	616		
624	Israel	26 688	185	36 865	121	1 294	142	1 038	88	1 746	69	Israël	624		
628	Jordan	1		2 680	135	15		9		97	285	Jordanie	628		
632	Saudi Arabia	69 388	48	134 679	53	25		11 572	27	5 582		Arabie Saoudite	632		
636	Kuwait	50	167	3 815	33			22 599		186		Koweït	636		
640	Bahrain			884	52	8	267					Bahrein	640		
644	Qatar			811	83	19						Qatar	644		
647	United Arab Emirates	175	41	77 606	193	55				2		Émirats arabes unis	647		
649	Oman			13 531	346	6	600			32 121		Oman	649		
652	North Yemen			80	29							Yémen du Nord	652		
656	South Yemen			6	1							Yémen du Sud	656		
660	Afghanistan	15	9	2 990	59	128	116	145	196	11	367	Afghanistan	660		
662	Pakistan	1 621	147	10 704	136	284	146	753	46	80	68	Pakistan	662		
664	India	24 952	106	37 856	74	479	66	5 916	158	699	97	Inde	664		
666	Bangladesh	3 893	255	3 024	67			353	195	7	13	Bangla Desh	666		
667	Maldives											Maldives	667		
669	Sri Lanka	5 799	857	7 479	97	146	62	374	175	93	52	Sri Lanka	669		
672	Nepal	5	33	515	188			3	150			Népal	672		
675	Bhutan											Bhoutan	675		
676	Burma	294	41	176	13			1 328	277			Birmanie	676		
680	Thailand	4 564	41	11 895	100	73	19	2 404	160	303	64	Thaïlande	680		
684	Laos											Laos	684		
690	Vietnam	1 422		190	613			6	600			Vietnam	690		
696	Kampuchea (Cambodia)											Kampouchéa (Cambodge)	696		
700	Indonesia	10 523	269	19 281	190	559	755	2 985	91	288	73	Indonésie	700		
701	Malaysia	10 005	157	35 439	105	1 692	139	2 820	155	901	58	Malaysia	701		
703	Brunei			12 874								Brunei	703		
706	Singapore	6 447	207	48 142	104	2 987	141	1 522	109	217	50	Singapour	706		
708	Philippines	3 266	275	21 958	98	701	225	2 300	192	89	16	Philippines	708		
716	Mongolia	24		26								Mongolie	716		
720	China	19 781	170	44 036	172	917	244	9 324	163	1 586	75	Chine	720		
724	North Korea	2		2	3			13	433	6	12	Corée du Nord	724		
728	South Korea	7 806	137	59 617	143	2 227	144	5 107	149	595	35	Corée du Sud	728		
732	Japan	92 729	109	541 739	133	26 104	145	55 216	171	29 750	47	Japon	732		
736	Taiwan	10 698	132	85 149	148	1 989	206	5 041	126	2 126	81	T'ei-wan	736		
740	Hong Kong	17 594	137	140 297	106	3 763	170	7 376	106	1 145	53	Hong-Kong	740		
743	Macao	1 169	196	6 265	163	284	199	962	153	5	19	Macao	743		
800	Australia	9 437	72	62 852	94	138	47	814	12	1 303	72	Australie	800		
801	Papua New Guinea	1 384	173	8 188	144			209		1	3	Papouasie-Nouvelle-Guinée	801		
802	Australian Oceania			7	24							Océanie australienne	802		
803	Nauru					3						Nauru	803		
804	New Zealand	4 458	103	44 839	60	545	234	1 312	95	2 897	67	Nouvelle-Zélande	804		
806	Solomon Islands			2 443	359							Iles Salomon	806		
807	Tuvalu	16										Tuvalu	807		
808	American Oceania											Océanie américaine	808		
809	New Caledonia and dep.			5								Nouvelle-Calédonie et dép.	809		
811	Wallis and Futuna Islands	1										Iles Wallis et Futuna	811		
812	Kiribati			2						6	67	Kiribati	812		
813	Pitcairn											Iles Pitcairn	813		
814	New Zealand Oceania	1		26	51							Océanie néo-zélandaise	814		
815	Fiji			9 369	88			7				Fidji	815		
816	Vanuatu											Vanuatu	816		
817	Tonga			2						9	56	Tonga	817		
819	Western Samoa			3	33							Samoa occidentales	819		
822	French Polynesia	1								6		Polynésie française	822		
890	Polar Regions			26	37							Régions polaires	890		
950	Stores and provisions									1	50	Avitaillement et soutien	950		
958	Countries not determined	2 243	113	19 059	105	4 360	102			69	246	Pays non déterminés	958		
977	Countries not disclosed											Pays secrets	977		

2) Note technique :

Les chiffres de droite à partir du 7^e rang ne sont plus significatifs pour les nombres supérieurs à 16 millions environ (= 2²⁴).

OCTOBER 1983		OCTOBRE 1983		EUR 10		Deutschland		France		Italia		Nederland		Pays Partenaires		Code
Code	Partner countries	1 000 ECU	Indices 83/82	1 000 ECU	Indices 83/82	1 000 ECU	Indices 83/82	1 000 ECU	Indices 83/82	1 000 ECU	Indices 83/82	1 000 ECU	Indices 83/82			
	World	57 231 550	111	16 672 520	109	9 226 624	112	7 404 214	125	6 289 074	112	Monde				
	Intra-EC (EUR 10)	30 239 120	113	8 030 397	108	4 639 846	114	3 487 385	124	4 541 239	114	Intra-CE (EUR 10)				
	Extra-EC	26 702 620	109	8 584 200	111	4 574 580	110	3 899 515	128	1 641 535	109	Extra-CE				
	Class 1	15 110 780	113	5 432 653	119	2 073 936	113	1 959 111	143	917 493	111	Class 1				
	EFTA	6 251 394	108	2 692 022	111	814 833	131	683 043	128	399 954	87	AELE				
	Other Western Europe	1 651 894	112	3 600 383	119	370 518	108	264 574	122	81 303	103	Autr. pays d'Europe occid.				
	USA and Canada	5 367 666	115	1 572 361	135	683 424	104	730 929	152	329 302	147	USA et Canada				
	Other class 1	1 839 830	123	567 887	119	205 161	97	280 565	199	106 922	176	Autres classe 1				
	Class 2	9 697 068	102	2 298 451	93	2 211 648	105	1 632 709	115	632 714	103	Class 2				
	ACP (63 countries)	1 301 558	83	1 176 837	81	453 573	81	103 129	62	103 231	86	ACP (63 pays)				
	DOM	212 039	130	3 323	72	161 015	125	6 765	153	7 034	318	DOM				
	TOM	166 155	188	5 101	85	26 763	89	6 610	42	12 611	90	TOM				
	Other class 2	8 017 316	104	2 113 189	94	1 570 297	114	1 516 205	123	508 838	107	Autres classe 2				
	Class 3 ¹⁾	1 894 780	116	858 996	117	288 996	130	307 694	124	91 329	127	Class 3 ¹⁾				
	Eastern Europe ¹⁾	1 588 101	111	705 951	106	234 042	122	281 179	127	76 988	120	Europe orientale ¹⁾				
	Other class 3	306 678	153	147 145	220	54 954	179	26 515	98	14 341	181	Autres classe 3				
	Miscellaneous	289 790	84	57 926	95	12 198	311	37 314	39	106 299	95	Divers non classés				
	OECD	44 347 920	112	13 047 910	110	6 615 411	114	5 272 182	128	5 423 681	113	OECD				
	Mediterranean Basin	4 391 285	99	1 166 724	91	1 126 509	108	846 921	107	239 715	77	Bassin méditerranéen				
	OPEC	4 288 620	95	1 046 368	78	937 121	112	914 388	114	259 636	91	OPEP				
	Latin America	863 694	84	284 459	90	200 036	96	191 310	75	44 221	71	Amérique latine				
	ASEAN	798 894	131	262 000	124	97 066	123	105 264	211	73 306	174	ANASE				
001	France	5 620 190	103	2 069 812	100	1 034 475	115	597 026	101	597 026	101	France				001
002	Belgium and Luxembourg	3 581 660	105	1 217 248	105	784 312	108	208 271	106	208 271	106	Belgique et Luxembourg				002
003	Netherlands	3 954 997	114	1 503 536	114	428 410	104	230 182	110	230 182	110	Pays-Bas				003
004	R.F. of Germany	7 256 579	122	1 281 263	109	1 034 070	111	1 293 797	142	1 293 797	142	R.F. d'Allemagne				004
005	Italy	3 503 413	113	1 352 440	114	756 795	127	519 802	135	349 420	111	Italie				005
006	United Kingdom	4 338 752	119	1 756 795	119	756 795	127	20 129	129	624 455	126	Royaume-Uni				006
007	Ireland	664 584	115	70 008	119	36 593	123	34 953	116	34 953	116	Irlande				007
008	Denmark	828 863	122	350 688	117	74 498	121	57 625	147	94 207	113	Danemark				008
009	Greece	490 090	97	185 401	114	63 339	71	103 104	81	56 979	106	Grèce				009
024	Iceland	37 412	61	7 700	96	1 550	54	1 636	112	10 142	118	Islande				024
025	Faroe Islands	13 561	114	172	72	18	900	158	114	280	176	Iles Féroé				025
028	Norway	620 595	120	187 849	113	56 396	165	71 146	179	53 946	112	Norvège				028
030	Sweden	1 500 556	113	468 993	107	153 980	127	75 226	130	120 244	99	Suède				030
032	Finland	419 226	110	164 537	106	39 618	114	29 953	133	33 520	93	Finlande				032
036	Switzerland	2 055 647	101	866 371	113	414 202	138	305 821	120	99 417	67	Suisse				036
038	Austria	1 333 192	118	913 294	116	80 942	119	166 487	133	58 725	122	Autriche				038
040	Portugal	284 768	86	83 279	88	68 145	110	32 774	100	23 970	46	Portugal				040
042	Spain	942 735	108	285 384	114	297 114	110	106 895	108	49 051	95	Espagne				042
043	Andorra	16 062	85	1 029	129	12 884	85	638	95	524	58	Andorre				043
044	Gibraltar	4 941	57	248	91	441	121	762	262	237	11	Gibraltar				044
045	Vatican City State	833	65	253	538	21	21	295	44	193	67	Cité du Vatican				045
046	Malta	46 634	110	12 038	121	3 087	95	11 947	82	2 029	126	Malte				046
048	Yugoslavia	387 473	117	198 022	128	37 197	101	88 628	123	17 858	144	Yougoslavie				048
052	Turkey	239 598	127	103 238	121	19 756	111	55 251	190	11 133	114	Turquie				052
056	Soviet Union	890 602	108	377 191	99	133 187	120	209 517	136	29 351	162	Union soviétique				056
058	German Dem. Rep. ¹⁾	74 275	134	88 366	149	32 389	168	8 004	104	12 494	138	Rép. démocr. allem. ¹⁾				058
060	Poland	473 799	124	118 816	117	118 816	117	118 816	85	11 418	84	Pologne				060
062	Czechoslovakia	128 554	115	81 716	117	10 708	137	10 739	136	6 937	87	Tchécoslovaquie				062
064	Hongry	157 108	114	88 427	115	14 104	96	18 448	134	6 998	104	Hongrie				064
066	Romania	69 702	104	24 058	95	8 930	94	8 247	88	3 753	130	Roumanie				066
068	Bulgaria	79 007	89	41 731	83	7 422	82	9 432	76	3 477	102	Bulgarie				068
070	Albania	14 052	258	4 462	274	4 874	498	3 074	260	462	99	Albanie				070
202	Canary Islands	40 463	105	7 461	90	5 321	119	5 008	66	8 443	189	Iles Canaries				202
204	Morocco	138 729	85	21 031	132	76 661	72	12 974	86	6 712	119	Maroc				204
205	Ceuta and Melilla	3 263	119	504	119	320	85	1 752	996	400	40	Ceuta et Melilla				205
208	Algeria	556 949	122	85 824	74	264 957	140	98 624	173	25 888	129	Algérie				208
212	Tunisia	164 900	95	31 488	65	85 353	109	28 040	116	5 333	130	Tunisie				212
216	Libya	391 154	119	62 952	73	38 285	161	194 193	146	19 688	166	Libye				216
220	Egypt	419 128	128	95 930	105	103 298	210	81 797	138	29 569	92	Egypte				220
224	Sudan	50 973	87	6 893	97	4 999	39	10 056	430	5 174	71	Soudan				224
228	Mauritania	13 009	37	4 553	213	6 103	85	197	1	1 311	24	Mauritanie				228
232	Mali	34 009	215	2 686	186	9 401	95	693	20	272	169	Mali				232
236	Upper Volta	8 054	71	498	42	5 897	68	223	101	509	78	Haute-Volta				236
240	Niger	11 493	62	2 580	48	5 846	60	585	116	299	50	Niger				240
244	Chad	4 115	124	103	30	2 046	76	1 748	44	48	88	Tchad				244
247	Republic of Cape Verde	2 525	97	122	11	660	216	21	21	1 461	188	République du Cap-Vert				247
248	Senegal	46 430	103	1 533	80	32 977	105	2 133	64	5 812	151	Sénégal				248
252	Gambia	4 076	101	652	64	740	110	49	19	323	144	Gambie				252
257	Guinea Bissau	1 106	172	6	12	134	97	44	142	867	44	Guinée-Bissau				257
260	Guinea	9 771	85	347	35	6 075	101	811	39	504	130	Guinée				260
264	Sierra Leone	5 976	53	981	45	486	45	385	9	504	154	Sierra Leone				264
268	Liberia	11 575	18	2 655	95	1 595	4	669	23	2 182	114	Libéria				268
272	Ivory Coast	68 990	100	7 646	158	48 188	94	3 6								

export

OCTOBER 1983		OCTOBRE 1983		Belg.-Lux.		United Kingdom		Ireland		Danmark		Ελλάδα		Pays Partenaires		Code
Code	Partner countries	1 000 ECU	Indices 83/82	1 000 ECU	Indices 83/82	1 000 ECU	Indices 83/82	1 000 ECU	Indices 83/82	1 000 ECU	Indices 83/82	1 000 ECU	Indices 83/82			
	World	5 374 832	104	9 173 225	102	907 878	121	1 580 951	117	602 436	142	Monde				
	Intra-EC (EUR 10)	3 723 559	103	4 116 976	118	834 536	121	785 213	113	319 979	153	Intra-CE (EUR 10)				
	Extra-EC	1 609 970	106	5 036 629	92	259 236	120	615 534	121	281 434	132	Extra-CE				
	Class 1	853 189	105	3 007 741	90	179 822	128	586 421	122	100 417	143	Class 1				
	EFTA	334 550	91	911 028	90	42 027	130	355 904	112	18 023	156	AELE				
	Other Western Europe	76 008	104	204 346	101	11 311	69	29 386	105	14 065	113	Autr. pays d'Europe occid.				
	USA and Canada	355 756	116	1 416 597	87	95 603	139	125 572	123	58 122	132	USA et Canada				
	Other class 1	86 875	130	475 771	99	475 771	137	75 560	234	10 208	477	Autres classe 1				
	Class 2	624 713	107	1 872 388	96	74 221	110	204 815	117	145 409	117	Class 2				
	ACP (63 countries)	82 371	72	341 770	100	12 163	106	18 486	55	8 998	102	ACP (63 pays)				
	DOM	4 085	164	1 124	67	161	252	28 531	152	1	1	DOM				
	TOM	2 365	141	110 653	628	464	129	1 587	61	1	20	TOM				
	Other class 2	535 892	115	1 418 841	89	61 433	110	156 211	130	136 410	118	Autres classe 2				
	Class 3 ¹⁾	132 068	108	156 500	83	5 192	63	24 297	129	35 608	196	Class 3 ¹⁾				
	Eastern Europe ¹⁾	103 005	118	131 556	83	5 170	64	15 046	90	35 164	195	Europe orientale ¹⁾				
	Other class 3	29 063	83	24 944	82	22	38	9 251	433	443	250	Autres classe 3				
	Miscellaneous	41 303	89	19 620	99	13 904	153	204	151	1 022	233	Divers non classés				
	OECD	4 533 884	103	6 905 772	104	809 351	122	1 328 043	113	411 689	147	OCDE				
	Mediterranean Basin	277 300	110	538 602	95	41 968	93	59 948	120	93 568	106	Bassin méditerranéen				
	OPEC	228 828	112	693 023	78	39 123	112	90 733	147	79 400	132	OPEP				
	Latin America	47 517	111	77 936	65	4 615	82	12 234	75	1 366	268	Amérique latine				
	ASEAN	63 491	151	177 776	106	6 766	137	12 929	102	296	79	ANASE				
001	France	969 499	98	731 293	102	77 334	105	94 731	123	46 020	130	France				001
002	Belgium and Luxembourg			411 990	101	34 098	137	25 047	92	10 105	154	Belgique et Luxembourg				002
003	Netherlands	794 208	107	875 342	125	44 553	130	56 527	117	22 239	118	Pays-Bas				003
004	R.F. of Germany	1 112 222	105	999 147	128	92 294	129	70 768	108	132 912	155	R.F. d'Allemagne				004
005	Italy	253 089	98	406 410	145	28 299	124	69 886	98	80 976	209	Italie				005
006	United Kingdom	485 144	100			348 042	120	229 260	123	22 814	116	Royaume-Uni				006
007	Ireland	17 570	115	477 146	113			7 134	112	1 051	91	Irlande				007
008	Denmark	61 678	129	178 715	127	7 591	137			3 861	109	Danemark				008
009	Greece	30 147	146	36 933	92	2 326	73	11 861	132			Grèce				009
024	Iceland	1 545	37	6 571	24	190	144	8 076	96	2	67	Islande				024
025	Faroe Islands	151		150	48			12 632	115			Iles Féroé				025
028	Norway	34 396	99	110 354	113	6 305	152	99 350	108	853	315	Norvège				028
030	Sweden	76 696	96	419 649	118	13 840	120	168 685	116	3 243	208	Suède				030
032	Finland	23 650	113	89 968	113	3 731	141	30 192	106	4 057	166	Finlande				032
036	Switzerland	125 957	73	198 732	57	10 049	138	31 089	114	4 009	143	Suisse				036
038	Austria	48 245	136	40 466	91	5 207	161	14 434	123	5 392	125	Autriche				038
040	Portugal	24 061	127	45 288	73	4 528	78	4 078	96	4 688	300	Portugal				040
042	Spain	49 324	97	135 460	112	7 540	51	10 075	86	1 950	132	Espagne				042
043	Andorra	320	119	469	50	43	123	130	79	5	500	Andorre				043
044	Gibraltar	59	58	2 995	62	14	200	179	23	6		Gibraltar				044
045	Vatican City State			47	19			24	133			Cité du Vatican				045
046	Malta	3 003	205	11 468	120	568	67	1 070	154	1 424	493	Malte				046
048	Yugoslavia	11 369	104	21 463	71	2 874	600	3 635	150	6 427	66	Yougoslavie				048
052	Turkey	11 781	121	32 272	92	273	258	1 641	128	4 253	414	Turquie				052
056	Soviet Union	62 143	110	58 871	70	3 433	58	3 803	79	13 106	206	Union soviétique				056
058	German Dem. Rep. ¹⁾	11 473	380	6 462	63	76	5	1 494	39	1 883	192	Rép. démocr. allem. ¹⁾				058
060	Poland	9 310	133	23 182	108	871	384	2 711	95	1 691	108	Pologne				060
062	Czechoslovakia	5 549	135	10 387	84	205	73	2 435	87	1 884	108	Tchécoslovaquie				062
064	Hungary	7 007	81	12 125	102	531	268	3 342	140	4 426	424	Hongrie				064
066	Romania	3 848	87	13 727	127	34	19	496	165	6 609	154	Roumanie				066
068	Bulgaria	3 654	123	6 177	96	6 742	208	6 353	208	6 353	160	Bulgarie				068
070	Albania	21	16	624	241			22	8	213	52	Albanie				070
202	Canary Islands	1 005	45	9 557	158	1 909	94	1 752	64	7	1	Iles Canaries				202
204	Morocco	8 310	119	9 336	91	2 085	68	1 593	188	27		Maroc				204
205	Ceuta and Melilla	58	78	130	38	4	7	95	34			Ceuta et Melilla				205
208	Algeria	29 721	95	23 818	69	6 380	139	12 565	145	9 172	232	Algérie				208
212	Tunisia	7 664	71	5 646	93	259	35	561	145	556	299	Tunisie				212
216	Libya	7 837	67	37 898	87	8 359	234	6 074	313	15 878	114	Libye				216
220	Egypt	20 045	110	52 855	105	4 308	107	9 233	224	22 187	124	Egypte				220
224	Sudan	3 473	50	16 405	90	1 638	34	1 071	192	1 264	42	Soudan				224
228	Mauritania	713	12	80	63			18	33			Mauritanie				228
232	Mali	490	331	19 364	137	63		1 103				Mali				232
236	Upper Volta	768	210	137	63			22	73			Haute-Volta				236
240	Niger	161	14	1 197	104			14	175	811		Niger				240
244	Chad	6	14	168	108							Tchad				244
247	Republic of Cape Verde	20	8	190	115	41		10	143			République du Cap-Vert				247
248	Senegal	1 044	54	1 892	114	59	26	581	211			Sénégal				248
252	Gambia	134	37	2 130	144			47	362			Gambie				252
257	Guinea Bissau			42	156			43	87			Guinée-Bissau				257
260	Guinea	1 252	138	687	72	41	216	12	171	42	100	Guinée				260
264	Sierra Leone	1 323	320	2 115	74			27	44			Sierra Leone				264
268	Liberia	1 307	13	1 657	71	100	125	587	153	823		Libéria				268
272	Ivory Coast	1 769	99	2 049	66	249	24	78	78			Côte-d'Ivoire				272
276	Ghana	833	79	8 696	81			412	155			Ghana				276
280	Togo	1 155	10	1 178	39	78		68	11	133		Togo				280
284	Benin	631	26	1 202	74			39	42			Bénin				284
288	Nigeria	22 864	95	134 087	81	7 528	104	4 508	73	3 723	80	Nigeria				288
302	Cameroon	5 618	193	4 633	168	348	60	293	111	172	146					

OCTOBER 1983		OCTOBRE 1983		EUR 10		Deutschland		France		Italia		Nederland		Pays Partenaires		Code
Code	Partner countries	1 000 ECU	Indices 83/ /82	1 000 ECU	Indices 83/ /82	1 000 ECU	Indices 83/ /82	1 000 ECU	Indices 83/ /82	1 000 ECU	Indices 83/ /82	1 000 ECU	Indices 83/ /82			
400	United States of America	4 874 390	114	1 435 470	135	597 691	100	656 038	151	302 778	145	États-Unis d'Amérique	400			
404	Canada	493 275	122	136 891	143	85 732	138	74 892	166	26 524	175	Canada	404			
406	Greenland	30 542	164	29	171	80		56		4 624	58	Grønland	406			
408	St Pierre and Miquelon	1 307	102	43	391	1 069	104	13	9		483	Saint-Pierre et Miquelon	408			
412	Mexico	145 042	121	46 641	108	54 835	379	25 374	101	3 251	17	Mexique	412			
413	Bermuda	7 796	122	466	120	3 018		654	78	278	27	Bermudes	413			
416	Guatemala	11 488	141	4 660	134	1 437	138	734	95	2 777	666	Guatemala	416			
421	Belize	1 434	98	6	40	42		13	62	388	135	Belize	421			
424	Honduras	8 039	194	1 743	161	2 182	651	823	296	952	90	Honduras	424			
428	El Salvador	6 326	139	2 746	133	1 656	594	431	93	258	130	El Salvador	428			
432	Nicaragua	3 877	51	1 233	221	342	25	1 201	106	698	124	Nicaragua	432			
436	Costa Rica	7 631	128	3 196	178	745	112	1 007	72	623	279	Coste Rica	436			
442	Panama	48 648	144	4 081	85	6 411	123	24 023	148	5 366	438	Panama	442			
448	Cuba	30 440	109	5 081	553	9 921	341	1 706	39	5 325	173	Cube	448			
450	West Indies	2 028		74		293		18		5 227		Indes occidentales	450			
452	Haiti	8 637	263	1 409	201	4 574	393	1 166	442	658	161	Haiti	452			
453	Bahamas	5 194	22	1 384	130	805	92	181	71	456	151	Bahamas	453			
454	Turks and Caicos Islands	154	76	45	105	19		24	59			Iles Turks et Caicos	454			
456	Dominican Republic	9 432	131	2 247	111	1 379	116	1 066	78	1 729	466	République Dominicaine	456			
457	Virgin Islands of the USA	2 649	12	179	156	745	112	420	153	267	97	Iles Vierges des États-Unis	457			
458	Guadeloupe	44 047	99	805	79	39 554	98	1 642	163	782	103	Guadeloupe	458			
459	Antigua and Barbuda	1 280		59		37		2		32		Antigua et Barbuda	459			
460	Dominica	1 356	64	24	96	22	23	129	24	24		Dominique	460			
462	Martinique	45 283	110	1 007	77	40 996	111	1 244	84	842	175	Martinique	462			
463	Cayman Islands	625	25	54	257	73	6	24	3	75	150	Iles Cayman	463			
464	Jamaica	14 293	76	2 096	92	331	127	164	9	522	42	Jamaïque	464			
465	St Lucia	1 210	85	29	104	90	281	25	89	27	22	Sainte-Lucie	465			
467	St Vincent	901	130	93	465	31	258	2	2	75	121	Saint-Vincent	467			
469	Barbados	7 400	113	785	95	438	93	239	50	455	168	La Barbade	469			
472	Trinidad and Tobago	52 224	99	1 949	50	4 929	131	894	5	2 723	123	Trinidad et Tobago	472			
473	Grenada	2 479	326	13	59	9	69	121	637	62	71	Gronada	473			
476	Netherlands Antilles	96 887	276	2 205	85	1 126	36	4 088	32	10 650	103	Antilles néerlandaises	476			
480	Colombia	51 991	90	23 904	107	9 049	73	8 286	84	2 482	122	Colombie	480			
484	Venezuela	111 261	44	24 062	47	29 606	79	28 663	25	7 393	74	Venezuela	484			
488	Guyana	1 990	91	110	22	86	24	1	6	282	254	Guyana	488			
492	Surinam	7 949	77	1 001	100	166	29	408	352	4 527	82	Surinam	492			
496	French Guiana	38 069	311	584	66	34 064	322	230	125	195	91	Guayane française	496			
500	Ecuador	59 647	88	8 953	53	2 704	100	42 811	107	1 137	89	Équateur	500			
504	Peru	33 902	96	12 019	101	5 380	122	7 654	127	2 092	23	Pérou	504			
508	Brazil	148 280	62	48 522	67	40 617	42	19 245	95	7 202	61	Brésil	508			
512	Chile	40 658	82	18 144	137	5 336	75	5 243	150	1 749	78	Chili	512			
516	Bolivia	4 322	125	1 940	110	509	679	736	553	328	162	Bolivie	516			
520	Paraguay	6 575	64	692	43	586	18	652	118	78	38	Paraguay	520			
524	Uruguay	14 190	119	6 267	145	1 670	66	3 132	280	592	113	Uruguay	524			
528	Argentina	142 745	139	72 000	116	30 911	217	19 064	122	5 849	111	Argentine	528			
529	Falklands Islands and dep.	1 836	701					7	233			Iles Falkland et dép.	529			
600	Cyprus	73 264	132	9 769	119	8 118	182	11 157	136	3 599	122	Chypre	600			
604	Lebanon	120 400	82	15 092	102	38 560	101	30 399	72	4 331	71	Liban	604			
608	Syria	93 128	94	28 235	107	15 346	116	22 989	155	5 702	32	Syrie	608			
612	Iraq	345 104	47	94 597	31	5 596	69	138	69	17 727	73	Irak	612			
616	Iran	543 321	176	310 754	241	38 337	125	61 243	158	24 176	68	Iran	616			
624	Israel	322 245	142	101 906	134	45 408	137	42 424	145	18 689	143	Israël	624			
628	Jordan	147 399	129	19 962	72	14 268	82	17 934	73	6 622	100	Jordanie	628			
632	Saudi Arabia	1 105 252	108	236 990	83	165 817	103	267 986	151	76 256	91	Arabie Saoudite	632			
636	Kuwait	275 198	120	49 899	61	95 295	375	63 699	130	6 010	84	Koweït	636			
640	Bahrain	80 053	144	31 044	316	3 623	44	9 407	250	7 495	227	Bahrein	640			
644	Qatar	60 286	76	12 372	93	10 643	97	6 278	225	2 708	25	Qatar	644			
647	United Arab Emirates	226 026	88	33 443	46	37 713	96	43 716	138	19 964	108	Émirats arabes unis	647			
649	Oman	75 774	94	12 728	57	5 288	81	5 107	86	4 561	77	Oman	649			
652	North Yemen	40 688	88	6 987	72	10 673	88	5 146	65	4 815	77	Yémen du Nord	652			
656	South Yemen	22 970	79	2 749	348	1 346	30	8 155	100	1 857	72	Yémen du Sud	656			
660	Afghanistan	7 249	139	2 136	86	1 313	110	564	187	220	193	Afghanistan	660			
662	Pakistan	122 715	108	26 130	96	16 987	136	17 682	141	6 420	154	Pakistan	662			
664	India	339 392	119	82 140	107	34 623	147	30 738	290	31 681	423	Inde	664			
666	Bangladesh	19 363	70	5 271	222	1 883	61	553	124	1 300	107	Bangla Desh	666			
667	Maldives	473	129	30	600	19	73	48		210		Maldives	667			
669	Sri Lanka	19 384	74	5 495	163	1 411	32	375	63	1 195	73	Sri Lanka	669			
672	Nepal	1 909	99	389	40	234	71	25	31			Népal	672			
675	Bhutan	2 380		2 378								Bhoutan	675			
676	Burma	11 261	86	5 748	74	633	19	2 406	73	798		Birmanie	676			
680	Thailand	148 680	201	35 510	153	14 823	138	53 754	801	7 106	204	Thaïlande	680			
684	Laos	453	194	37	218	97	441	105	105			Laos	684			
690	Vietnam	2 929	47	920	263	767	67	711	16	261	512	Vietnam	690			
696	Kampuchea (Cambodia)	85	189			2	25		20			Kampuchéa (Cambodge)	696			
700	Indonesia	169 015	92	65 102	95	27 354	113	7 843	81	32 372	237	Indonésie	700			
701	Malaysia	158 330	153	66 390	179	15 824	126	8 246	103	7 817	117	Malaysia	701			
703	Brunei	29 363	281	408	49	291	24	695	208	720	58	Brunei	703			
706	Singapore	224 855	117	61 928	114	25 247	112	30 241	137	19 147	140	Singapour	706			
708	Philippines	98 015	170	33 070	164	13 818	160	5 180	151	6 865	145	Philippines	708			
716	Mongolia	155	185	56	200	1		52	130			Mongolie	716			
720	China	257 090	158	137 856	217	33 590	128	22 725	128	8 737	184	Chine	720			
724	North Korea	16 061	451	3 232	150	10 675		1 320	246	17	47	Corée du Nord	724			
728	South Korea	141 511	132	56 312	139	15 961	170	11 595	106	14 540	219	Corée du Sud	728			
732	Japan	702 250	136	228 046	120	110 546	153	86 603	135	43 550	172	Japon	732			
736	Taiwan	121 708	121	48 434	121	18 733	131	11 376	178	14 860	145	Tai-wan	736			
740	Hong Kong	261 900	107	55 109	115	31 040	117	38 341	138	14 540	140	Hong-Kong	740			
743	Macao	313	49	58	414	51	14	8	100			Macao	743			
800	Australia	467 596	127	110 412	103	38 395	120	125 997	325	30 086	200	Australie	800			
801	Papua New Guinea	1 793	54	735	61	18	21	123	143	29	25	Papouasie-Nouvelle-Guinée	801			
802	Australian Oceania	211	29	18	21	24	75	61	156			Océanie australienne	802			
803	Nauru	80	20					71				Nauru	803			
804	New Zealand	93 773	111	18 088	113	5 856	98	9 319	198	10 512	188	Nouvelle-Zélande	804			
806	Solomon Islands	201	100	21	420	18	164					Iles Salomon	806			
807	Tuvalu							57		4	200	Tuvalu	807			
808	American Oceania	1 483	112	107	170	551	70	523	402	19	91	Océanie américaine	808			
809	New Caledonia and dep.	11 921	92	696	89	10 011	91	658	156	151	45	Nouvelle-Calédonie et dép.	809			
812	Wallis and Futuna Islands	38	40			19	20	16				Iles Wallis et Futuna	812			
816	Kiribati	246	113	36	45			198				Kiribati	816			
817	Pitcairn	12	109									Iles Pitcairn	817			
814	New Zealand Oceania	189	68	18	600			5	28	6		Océanie néo-zélandaise	814			
815	Fiji	2 033	90	501	133	130	141	262	312							

export

OCTOBER 1983		Belg.-Lux.		United Kingdom		Ireland		Danmark		Ελλάδα			
Code	Partner countries	1 000 ECU	Indices 83/ /82	1 000 ECU	Indices 83/ /82	1 000 ECU	Indices 83/ /82	1 000 ECU	Indices 83/ /82	1 000 ECU	Indices 83/ /82	Pays Partenaires	Code
400	United States of America	325 803	116	1 300 933	88	85 820	137	113 753	125	56 104	131	États-Unis d'Amérique	400
404	Canada	29 954	121	115 664	80	9 782	161	11 819	102	2 017	160	Canada	404
406	Greenland				10			25 743	139			Greenland	406
408	St Pierre and Miquelon				47				33			St-Pierre et Miquelon	408
412	Mexico	4 973	90	7 742	74	1 491	102	735	193			Mexique	412
413	Bermuda	152	121	2 950	108			141	17			Bermudes	413
416	Guatemala	501	118	1 051	106			236	49	1	20	Guatemala	416
421	Belize	16	89	930	89			39	64			Belize	421
424	Honduras	450	134	1 664	180			212	233	13		Honduras	424
428	El Salvador	245	65	629	88	91	39	270	124			El Salvador	428
432	Nicaragua	65	4	140	6			34	25			Nicaragua	432
436	Costa Rica	373	53	1 263	148			119	104	164		Costa Rica	436
442	Panama	1 305	124	5 016	101			1 918	813	275		Panama	442
448	Cuba	426	819	7 558	46			423	661			Cuba	448
450	West Indies	244		806				160				Indes occidentales	450
452	Haiti	287	101	431	111			82	152			Haiti	452
453	Bahamas	160	92	1 714	104			332	2			Bahamas	453
454	Turks and Caicos Islands			66	61							Iles Turks et Caicos	454
456	Dominican Republic	740	81	1 793	142			411	364			République Dominicaine	456
457	Virgin Islands of the USA	4	44	885	4			72	63			Iles Vierges des États-Unis	457
458	Guadeloupe	936	231	289	47			16	26	1		Guadeloupe	458
459	Antigua and Barbuda	1		1 107	7			36				Antigua et Barbude	459
460	Dominica	7	14	1 031	74			18	164			Dominique	460
462	Martinique	800	118	315	84			79	107			Martinique	462
463	Cayman Islands			391	68			1	13			Iles Cayman	463
464	Jamaica	2 443	684	8 589	67			119	290	19		Jamaïque	464
465	St Lucia	26	62	972	86			41	91			Sainte-Lucie	465
467	St Vincent	32	291	621	145			47	66			St-Vincent	467
469	Barbados	316	218	4 883	119			153	113			La Barbade	469
472	Trinidad and Tobago	732	64	40 396	186			347	44	21		Trinidad et Tobago	472
473	Grenada	5	167	2 208	362			61				Grenade	473
476	Netherlands Antilles	1 316	218	76 784	68			604	67			Antilles néerlandaises	476
480	Colombia	3 773	114	4 072	68			338	41	7		Colombie	480
484	Venezuela	5 027	71	12 616	38			2 836	79	106	44	Venezuela	484
488	Guyana	26	23	1 472	145			11				Guyana	488
492	Surinam	460	68	1 197	53			190	105			Surinam	492
496	French Guiana	149	72	1 173	132			2 674	23			Guyane française	496
500	Ecuador	369	65	3 452	82			219				Équateur	500
504	Peru	2 061	123	5 155	97			306	31			Pérou	504
508	Brazil	12 925	113	19 357	91			1 033	21			Brésil	508
512	Chile	2 452	99	6 765	36			797	48	11		Chili	512
516	Bolivia	228	47	529	68			41	586			Bolivie	516
520	Paraguay	64	31	3 726	81			12	29	765		Paraguay	520
524	Uruguay	288	31	2 035	105			37	25			Uruguay	524
528	Argentina	11 400	300	493	483			515	204			Argentine	528
529	Falklands Islands and dep.	20		1 809	811			2 500	192	13		Iles Falkland et dép.	529
600	Cyprus	5 843	410	21 397	94			1 055	166	11 857	189	Chypre	600
604	Lebanon	15 877	170	6 511	61			1 259	54	1 306	116	Liban	604
608	Syria	5 170	100	8 956	67			1 806	69	538	28	Syrie	608
612	Iraq	316	35	1 807	35			1 606	25	18 772	155	Irak	612
616	Iran	25 833	190	65 358	131			3 890	152	12 142	157	Iran	616
624	Israel	56 640	152	50 341	152			3 298	104	1 803	164	Israël	624
628	Jordan	19 538	453	62 587	213			1 179	98	4 888	152	Jordanie	628
632	Saudi Arabia	93 459	186	203 778	93			18 963	125	36 301	155	Arabie Saoudite	632
636	Kuwait	5 769	75	43 146	93			7 848	155	2 490	69	Koweït	636
640	Bahrain	1 841	28	23 894	109			1 530	195	796	116	Bahrein	640
644	Qatar	691	19	26 134	72			319	336	907	90	Qatar	644
649	United Arab Emirates	9 867	87	72 128	94			2 480	162	4 935	105	Émirats arabes unis	649
652	North Yemen	2 797	302	47 035	114			362	145	1 815	160	Oman	652
656	South Yemen	4 140	518	5 840	74			1 010	95	1 620	659	Yémen du Nord	656
660	Afghanistan	290	177	5 988	70			888	21	1 341	925	Yémen du Sud	660
662	Pakistan	231	102	1 485	187			67	69			Afghanistan	662
664	India	6 275	162	46 395	90			1 256	77	743	237	Pakistan	664
666	Bangladesh	40 708	76	114 819	104			4 053	128	257	55	Inde	666
667	Maldives	261	96	8 293	46			1 749	113	8	800	Bangla Desh	666
669	Sri Lanka			152	101			14	700			Maldives	667
672	Nepal	1 813	27	8 459	95			464	86			Sri Lanka	669
675	Bhutan	15	214	415	129			56	39			Népal	672
676	Burma			2								Bhoutan	675
680	Thailand	178	43	1 197	125			120	52			Birmanie	676
684	Laos	11 656	149	20 683	111			3 128	96			Thaïlande	680
690	Vietnam			214	357					9	100	Laos	684
696	Kampuchea (Cambodia)	67	45	59	104			144	225			Vietnam	690
700	Indonesia	30		50	714							Kampuchéa (Cambodge)	696
704	Malaysia	14 559	137	20 009	43			916	44			Indonésie	700
708	Brunei	15 184	165	41 947	153			1 372	90	187		Malaysia	704
712	Singapore	15 184	165	26 767	425			373	112	30	10	Brunei	708
716	Philippines	109	60	26 767	425			373	112			Singapour	712
720	Mongolia	9 141	97	71 118	109			6 249	172	69	177	Philippines	716
724	China	12 950	257	24 019	220			1 265	59			Mongolie	720
728	North Korea			45	281			1				Chine	724
732	South Korea	28 386	82	16 704	124			8 627	430	443	338	Corée du Nord	728
736	Japan	183	538	578	175			56				Corée du Sud	732
740	Taiwan	8 684	63	28 577	129			5 396	155	15		Japon	736
743	Hong Kong	42 381	139	107 886	107			57 775	290	6 718		Tai-wan	740
800	Australia	4 717	67	21 328	103			1 638	114	115	319	Hong-Kong	743
801	Papua New Guinea	24 475	97	89 947	88			6 064	147	610	225	Macao	800
802	Australian Oceania			185	80			10	100			Australie	801
803	Nauru	12 969	142	130 719	85			8 159	139	2 468	170	Papouasie-Nouvelle-Guinée	802
804	New Zealand	5	23	787	52			5	8			Océanie australienne	803
806	Solomon Islands	9		97	35					1		Nauru	804
807	Tuvalu	2 501	130	45 147	94			1 858	146	169	120	Nouvelle-Zélande	806
808	American Oceania	5		156	116			1				Iles Salomon	807
809	New Caledonia and dep.			26	371							Tuvalu	808
811	Wallis and Futuna Islands			271	89							Océanie américaine	809
812	Kiribati	127	55	216	182			61	69			Nouvelle-Calédonie et dép.	811
813	Pitcairn			3	3							Iles Wallis et Futuna	812
814	New Zealand Oceania			12	12							Kiribati	813
815	Fiji			12	109							Iles Pitcairn	814
816	Vanuatu	8	3	142	82			18	600			Océanie néo-zélandaise	815
817	Tonga			853	71			21	131			Fidji	816
819	Western Samoa			118	32			3	43			Vanuatu	817
822	French Polynesia	1		76	32			4				Tonga	819
890	Polar Regions	396	95	114	103			245	82			Samoa occidentales	822
950	Stores and provisions			422	208							Polynésie française	890
958	Countries not determined	35 916	81							431		Régions polaires	958
977	Countries not disclosed	5 387	253	19 615	99			204	151	591	137	Avitaillement et outage	977
				5		13 904	153					Pays non déterminés	958
												Pays secrets	977

2) Note technique :

Les chiffres de droite à partir du 7^e rang ne sont plus significatifs pour les nombres supérieurs à 16 millions environ (= 2²⁴).

TRENDS IN EC TRADE
by SITC sections

import

Value in Mio ECU

Period Période	EUR 10	Deutsch- land	France	Italia	Nederland	Belg.Lux	United Kingdom	Ireland	Danmark	Ελλάδα	
0 : FOOD											
intra-EC (EUR 10)											
1981	IV	8 758,4	2 145,5	1 303,6	1 592,5	842,7	963,9	1 320,3	228,0	172,5	189,5
1982	I	8 586,3	2 066,0	1 249,1	1 577,2	763,7	1 037,0	1 247,2	238,5	183,7	223,8
	II	9 538,5	2 484,0	1 301,5	1 693,3	1 081,9	923,4	1 460,0	237,6	191,3	165,4
	III	9 054,4	2 364,2	1 285,5	1 463,4	1 000,7	999,0	1 339,2	214,7	160,6	227,2
	IV	9 553,6	2 168,9	1 520,4	1 757,8	1 062,0	1 115,6	1 298,1	215,4	180,0	235,3
1983	I	8 789,1	2 228,3	1 376,4	1 639,8	846,3	852,4	1 215,7	202,1	159,6	268,4
	II	9 775,9	2 587,9	1 348,9	1 598,9	1 010,6	1 121,2	1 487,4	233,5	178,7	208,6
	III	9 800,2	2 431,1	1 370,0	1 762,4	1 078,1	952,4	1 502,3	257,4	200,3	246,3
	IV		2 429,5	1 643,2		1 077,2		1 531,1	275,4	231,9	
1982	S	3 244,3	794,4	502,5	586,1	360,3	308,8	481,8	69,5	56,3	84,5
	O	3 156,4	699,3	506,0	637,5	333,9	301,5	465,5	68,4	58,3	86,1
	N	3 057,7	719,5	518,9	523,1	335,9	314,6	439,9	76,3	63,0	66,4
	D	3 176,9	746,9	489,9	596,7	395,0	340,5	396,8	70,4	58,3	82,3
1983	J	2 735,5	647,3	435,8	560,1	253,7	231,8	402,0	65,8	45,8	93,1
	F	2 736,4	679,4	413,8	517,0	270,5	259,8	390,8	67,8	50,6	86,6
	M	3 315,9	904,0	526,2	562,4	322,3	358,4	422,9	68,2	62,8	88,8
	A	3 044,0	806,1	416,8	621,9	281,9	280,6	450,8	62,0	49,9	74,1
	M	3 152,8	859,7	439,2	547,7	323,6	304,5	462,7	87,9	62,3	65,2
	J	3 363,3	923,7	492,2	430,4	404,4	316,0	583,8	77,9	66,4	68,5
	J	2 974,9	781,6	397,4	484,2	355,4	273,4	491,1	85,9	58,1	47,9
	A	3 346,1	853,2	437,0	670,4	347,1	327,4	496,7	86,3	67,4	60,6
	S	3 464,4	796,2	536,9	604,1	371,9	347,6	517,0	82,9	72,8	135,1
	O	3 447,9	790,1	555,7	635,3	345,2	357,4	516,2	97,3	76,3	74,5
	N		835,0	560,0	711,3	359,0		584,2	96,0	80,0	79,5
	D		845,6	523,1		342,7		432,9	81,0	73,6	
1984	J			471,9				449,4		59,9	
extra-EC (EUR 10)											
1981	IV	7 395,3	1 843,6	1 365,3	1 069,0	894,2	423,0	1 436,7	48,1	242,0	73,5
1982	I	7 091,8	1 657,2	1 272,5	1 008,4	915,1	404,7	1 500,8	61,0	203,9	68,1
	II	7 380,8	1 720,1	1 303,3	990,3	919,9	519,5	1 583,5	39,0	236,5	68,8
	III	6 538,7	1 511,8	1 029,2	881,5	880,2	406,6	1 462,9	50,2	224,6	91,6
	IV	7 370,7	1 880,1	1 371,1	957,1	927,4	430,4	1 434,8	35,9	250,0	83,9
1983	I	7 130,9	1 710,3	1 356,4	867,1	999,5	439,6	1 404,4	56,9	228,9	67,8
	II	7 196,6	1 668,5	1 351,7	816,6	1 019,8	494,4	1 500,2	38,1	235,9	71,3
	III	6 876,6	1 638,4	1 136,9	896,3	965,2	417,1	1 430,5	57,9	262,2	72,1
	IV		2 166,1	1 633,5		1 032,1		1 607,8	60,9	327,0	
1982	S	2 264,1	494,5	377,0	322,7	306,9	143,7	488,7	13,6	80,5	36,4
	O	2 281,4	552,2	402,6	341,9	279,6	115,8	485,6	9,5	64,5	29,5
	N	2 456,6	634,4	449,3	340,8	313,7	135,1	454,5	11,9	90,2	26,6
	D	2 582,2	698,4	516,4	274,8	295,8	165,7	493,5	14,4	95,6	27,7
1983	J	2 225,7	540,2	438,8	295,8	280,5	146,6	443,4	16,8	45,9	17,8
	F	2 491,0	609,2	434,4	347,5	386,8	139,6	449,0	17,2	84,9	22,4
	M	2 412,8	560,5	483,1	224,7	332,9	152,2	511,3	23,0	97,5	27,5
	A	2 424,2	619,9	431,9	303,4	343,0	152,5	469,2	12,1	65,9	26,3
	M	2 398,3	548,2	442,8	269,8	339,3	167,0	523,4	16,6	72,0	19,2
	J	2 378,5	501,1	475,3	244,1	336,8	172,1	510,3	14,4	98,6	25,8
	J	2 015,1	520,1	376,0	208,3	283,9	109,7	423,1	11,4	65,1	17,6
	A	2 435,6	511,9	371,0	339,8	362,3	175,0	521,5	33,0	96,1	24,9
	S	2 425,9	606,5	395,3	345,9	321,3	130,9	480,7	15,2	100,8	29,3
	O	2 625,3	594,8	482,8	419,6	306,8	191,0	502,1	12,4	90,2	25,8
	N		771,6	558,9	318,4	359,4		603,4	29,4	125,1	32,0
	D		802,3	586,1		333,9		506,0	19,8	110,3	
1984	J			544,1				605,8		95,4	

export

ÉVOLUTION DU COMMERCE DE LA CE
par sections de la CTCI

Valeurs en Mio ECU

Period Période		EUR 10	Deutsch- land	France	Italia	Nederland	Belg.Lux	United Kingdom	Ireland	Danmark	Ελλάδα
0 : PRODUITS ALIMENTAIRES											
intra-CE (EUR 10)											
1981	IV	8 883,9	1 217,9	1 738,2	700,6	2 273,8	970,2	732,6	424,8	717,4	108,4
1982	I	8 651,4	1 331,2	1 891,9	541,6	2 265,7	859,4	607,4	310,2	737,8	106,2
	II	9 342,5	1 265,9	1 890,9	654,5	2 450,3	1 138,8	599,0	432,9	816,7	93,5
	III	8 913,1	1 306,5	1 680,0	675,1	2 240,5	991,4	640,1	418,2	787,0	174,3
	IV	9 569,1	1 489,2	1 932,3	651,0	2 236,2	1 104,7	775,6	385,9	846,8	147,6
1983	I	9 090,8	1 356,7	1 998,9	439,6	2 420,1	990,4	648,7	310,5	820,1	105,9
	II	9 364,7	1 360,8	2 049,6	570,2	2 434,0	1 059,2	553,1	419,6	776,2	142,0
	III	9 637,7	1 429,9	1 924,2	800,4	2 432,8	1 030,1	618,6	465,9	789,1	146,8
	IV		1 556,5	2 144,8		2 448,4		819,4	437,4	815,1	
1982	S	3 257,0	471,6	598,6	268,6	801,7	401,0	244,3	146,6	282,7	42,0
	O	3 293,9	495,6	665,1	262,3	756,1	390,4	242,2	142,6	281,5	58,2
	N	3 153,4	502,3	647,6	217,8	759,1	306,8	255,3	129,9	280,7	53,8
	D	3 092,4	494,2	617,4	170,8	728,3	399,3	275,5	113,3	258,3	35,3
1983	J	2 826,4	443,1	578,7	134,3	734,7	354,1	200,4	102,3	242,6	36,2
	F	2 847,6	407,3	643,2	152,4	739,5	285,3	222,8	107,5	252,3	37,3
	M	3 407,0	506,7	776,2	152,8	946,5	350,3	225,3	100,7	316,1	32,4
	A	2 999,2	449,9	643,1	184,8	810,4	326,1	170,2	134,9	237,5	42,3
	M	2 987,0	467,7	675,3	184,4	758,6	313,6	177,8	101,9	255,4	52,3
	J	3 363,0	443,6	727,0	200,2	875,1	413,1	202,9	180,8	272,5	47,7
	J	2 929,8	444,3	573,7	246,7	719,3	323,1	178,9	153,9	242,9	46,9
	A	3 178,5	455,7	669,3	250,9	809,1	321,3	203,0	160,0	259,7	49,5
	S	3 456,8	529,9	685,0	299,3	848,6	384,0	234,6	150,4	274,4	50,5
	O	3 493,2	509,9	698,2	319,4	803,8	379,9	274,8	154,3	262,3	90,5
1984	N		547,8	733,2	329,5	874,3		281,4	172,3	288,7	70,3
	D		499,6	711,2		791,3		268,0	110,3	251,2	
1984	J			679,7				211,0		237,4	
extra-CE (EUR 10)											
1981	IV	4 889,1	684,8	1 311,4	589,9	706,8	308,0	606,6	182,2	397,5	101,9
1982	I	4 788,2	799,2	1 336,7	470,4	775,8	256,9	437,8	151,9	420,7	138,8
	II	4 342,6	761,5	1 191,6	381,2	722,3	231,2	381,1	194,0	373,9	105,7
	III	3 819,9	557,3	889,4	363,9	733,7	244,5	359,9	198,5	370,8	101,8
	IV	4 721,7	635,0	1 310,2	435,6	798,1	301,3	590,2	134,4	416,8	100,3
1983	I	4 615,5	653,7	1 248,4	348,4	844,9	277,3	578,2	148,9	409,6	105,9
	II	4 356,2	655,0	1 124,8	318,2	801,1	264,7	439,0	232,0	426,6	94,7
	III	4 228,1	606,6	1 278,8	381,4	647,3	196,5	371,9	205,3	439,7	100,5
	IV		662,3	1 463,9		838,9		546,5	218,8	545,6	
1982	S	1 424,2	187,1	311,7	147,6	277,7	108,0	143,0	70,3	142,8	36,0
	O	1 490,3	174,3	352,8	179,4	265,3	107,7	158,8	68,3	142,9	40,8
	N	1 633,2	215,0	476,4	130,2	267,3	104,5	211,0	61,8	135,1	31,8
	D	1 626,3	244,7	478,2	125,9	271,5	87,9	216,4	49,5	124,0	28,2
1983	J	1 504,5	215,1	447,2	85,4	272,2	106,2	175,1	46,8	113,8	42,8
	F	1 449,0	204,6	370,0	127,5	253,4	71,3	201,3	46,4	142,9	31,6
	M	1 656,2	234,1	431,2	135,2	319,5	99,7	201,5	55,8	147,4	31,7
	A	1 482,4	227,9	377,3	125,2	253,1	91,7	145,6	81,1	128,4	52,0
	M	1 429,5	218,3	369,6	109,1	269,5	91,7	139,4	73,7	141,4	16,8
	J	1 428,7	209,2	379,5	84,3	279,0	75,9	149,8	75,6	149,9	25,5
	J	1 260,1	214,1	321,1	112,0	223,5	72,9	106,4	69,9	114,6	25,6
	A	1 351,1	202,2	400,7	110,3	200,8	53,4	135,5	72,7	141,3	34,3
	S	1 612,8	190,3	556,4	158,0	224,1	69,8	135,6	62,9	175,7	40,1
	O	1 467,8	192,3	388,9	129,6	244,3	88,5	129,9	63,8	177,8	52,7
1984	N		221,7	510,6	174,9	286,8		203,7	79,9	182,8	28,4
	D		248,3	560,4		311,7		215,0	75,1	174,4	
1984	J			466,5				193,7		167,7	

TRENDS IN EC TRADE
by SITC sections

import

Value in Mio ECU

Period Période	EUR 10	Deutsch- land	France	Italia	Nederland	Belg.Lux	United Kingdom	Ireland	Danmark	Ελλάδα	
1 : BEVERAGES AND TOBACCO											
intra-EC (EUR 10)											
1981	IV	1 253,1	271,1	216,9	157,5	161,1	157,9	228,8	16,8	27,5	15,5
1982	I	1 055,3	282,6	217,8	115,9	114,5	114,6	164,3	14,4	21,4	9,8
	II	1 090,0	235,3	224,4	143,8	132,4	118,5	184,1	14,1	27,9	9,4
	III	1 139,6	211,1	240,4	136,1	147,8	117,7	217,7	19,6	26,7	22,4
	IV	1 342,8	298,4	247,0	141,4	164,6	176,1	248,6	21,4	24,7	20,6
1983	I	1 075,4	284,1	226,3	107,7	123,8	107,4	176,9	15,5	22,7	11,1
	II	1 149,0	244,9	209,2	128,7	143,5	153,1	213,7	15,7	28,2	12,0
	III	1 223,6	231,4	222,5	148,5	147,2	129,4	274,7	19,8	27,6	22,5
	IV		326,8	282,6		174,1		291,2	22,7	31,2	
1982	S	418,9	79,3	75,3	53,2	57,2	42,0	81,3	5,9	9,9	14,6
	O	399,2	87,7	61,6	46,1	56,5	42,8	88,7	5,7	6,5	3,7
	N	479,1	102,0	97,1	50,7	60,1	47,9	100,0	8,9	10,0	2,3
	D	445,3	109,7	88,2	44,5	51,3	61,5	60,7	6,9	8,1	14,4
1983	J	350,9	97,0	75,8	35,5	43,4	30,6	54,4	6,1	5,6	2,3
	F	345,6	93,3	69,8	41,6	35,0	32,3	56,3	4,9	7,7	4,7
	M	378,5	93,7	80,6	30,6	45,3	44,2	66,0	4,7	9,3	4,1
	A	354,1	87,2	57,5	47,0	51,6	38,4	56,8	5,0	7,2	3,4
	M	370,2	79,8	65,0	45,8	45,5	43,1	71,9	5,1	10,0	4,0
	J	403,1	77,9	86,9	35,8	46,4	48,4	86,5	5,7	10,9	4,6
	J	404,8	80,1	69,1	53,7	46,6	38,9	93,8	6,6	8,7	7,3
	A	381,8	66,4	67,7	52,3	47,0	40,8	87,8	6,1	7,5	6,1
	S	438,3	84,9	85,8	42,2	53,6	48,8	95,5	7,1	11,3	9,1
	O	470,6	88,2	86,9	62,3	52,7	50,3	107,4	6,9	9,1	6,8
	N		108,5	103,0	37,5	59,6		108,5	9,0	11,1	10,7
	D		130,4	91,8		50,0		76,7	6,6	10,9	
1984	J			68,0			59,2		7,4		
extra-EC (EUR 10)											
1981	IV	570,9	159,9	50,0	20,4	82,7	29,6	201,8	9,1	16,6	0,8
1982	I	554,7	173,7	36,8	38,3	81,5	31,8	166,7	8,4	17,0	0,6
	II	515,8	165,9	41,5	47,8	75,0	32,8	129,6	5,3	16,5	1,2
	III	533,2	157,8	37,5	40,9	77,2	37,2	157,9	8,4	14,5	1,9
	IV	669,7	182,3	52,6	34,4	95,3	37,4	234,5	15,5	15,0	2,6
1983	I	600,7	180,3	43,2	48,6	91,7	42,1	168,2	10,2	15,0	1,3
	II	571,7	183,7	42,9	77,2	82,0	37,4	126,7	5,9	14,6	1,4
	III	594,0	203,7	40,7	41,7	88,5	39,2	155,7	7,2	16,2	1,2
	IV		197,3	60,3		116,4		293,5	9,9	16,7	
1982	S	166,9	38,8	13,7	12,9	27,4	12,2	50,1	4,4	6,4	1,2
	O	212,7	69,3	16,3	5,0	31,5	11,7	69,5	3,5	4,2	1,8
	N	229,9	57,6	15,1	16,6	29,6	11,5	87,9	5,6	5,5	0,4
	D	224,7	55,4	20,9	13,0	34,6	12,6	76,2	6,4	5,3	0,3
1983	J	202,1	54,2	13,6	18,5	29,7	16,9	60,9	5,7	2,1	0,5
	F	197,6	62,0	15,1	21,0	31,0	11,2	48,4	3,4	5,0	0,5
	M	200,7	64,1	14,6	9,1	31,0	12,2	59,0	2,4	8,0	0,3
	A	189,7	67,1	15,8	28,4	24,7	11,6	34,2	2,1	4,9	0,9
	M	214,0	69,5	13,8	41,5	30,2	11,4	41,2	1,9	4,4	0,3
	J	166,3	47,3	13,3	7,1	27,2	13,5	50,4	2,0	5,3	0,2
	J	185,8	67,1	15,3	6,7	28,1	12,1	48,8	2,9	4,3	0,3
	A	185,6	60,2	7,3	19,9	30,5	11,5	48,4	1,9	5,1	0,7
	S	221,3	76,3	18,1	15,2	29,8	14,4	58,3	2,3	6,7	0,2
	O	270,9	48,3	22,1	44,4	45,8	13,6	88,6	2,5	5,1	0,5
	N		69,0	19,9	9,1	38,3		94,0	3,1	6,0	0,3
	D		80,0	18,1		32,4		114,2	4,1	5,9	
1984	J			15,7			86,1		4,3		

ÉVOLUTION DU COMMERCE DE LA CE
par sections de la CTCl

export

Valeurs en Mio ECU

Period Période		EUR 10	Deutsch- land	France	Italia	Nederland	Belg.Lux	United Kingdom	Ireland	Danmark	Ελλάδα
1 : BOISSONS ET TABACS											
intra-CE (EUR 10)											
1981	IV	1 393,7	154,8	399,7	174,1	180,2	99,6	328,9	26,7	16,2	13,5
1982	I	1 123,4	136,0	306,0	183,1	155,4	81,7	179,9	22,9	16,3	42,2
	II	1 139,3	175,7	296,8	153,3	190,8	92,1	180,2	21,2	18,9	10,2
	III	1 131,2	191,8	284,9	142,3	207,5	97,1	152,9	26,9	20,5	7,3
	IV	1 367,4	183,8	401,9	187,3	203,5	127,9	199,0	37,3	17,1	9,8
1983	I	1 138,7	171,7	316,7	126,6	187,3	112,3	162,8	28,1	19,7	13,5
	II	1 196,6	199,5	321,7	131,5	200,7	96,4	166,9	26,6	21,6	31,7
	III	1 216,1	221,3	324,3	129,5	229,2	83,9	160,1	32,1	23,4	12,2
	IV		197,4	472,6		214,3		221,2	38,8	18,9	
1982	S	402,9	58,0	115,6	59,9	60,2	36,4	50,9	11,0	6,6	4,4
	O	452,4	61,4	122,8	74,9	75,8	42,6	54,7	12,4	5,5	2,3
	N	462,3	61,2	152,9	49,3	59,2	41,2	75,4	15,5	6,3	1,3
	D	449,3	61,5	123,5	63,0	68,7	43,4	68,4	9,2	5,2	6,4
1983	J	349,3	53,6	97,8	37,1	63,2	42,9	37,3	9,3	6,3	1,9
	F	358,0	52,0	100,8	33,8	57,1	39,2	53,6	9,6	6,7	5,3
	A	431,2	66,2	118,0	55,5	67,7	30,1	71,5	9,3	6,6	6,3
	M	377,6	59,0	100,9	48,9	54,4	27,9	55,4	8,5	5,7	16,9
	M	388,6	67,0	101,4	43,9	60,2	37,6	51,5	8,5	7,5	11,1
	J	430,0	73,5	119,0	38,8	81,0	35,8	60,1	9,6	8,3	3,8
	J	414,3	80,0	110,0	35,9	76,5	41,9	49,6	10,3	8,5	1,6
	A	381,6	72,7	84,4	38,7	81,6	33,4	46,7	10,0	7,7	6,5
	S	430,5	68,6	130,2	54,7	71,0	19,7	63,3	12,0	7,0	4,0
	O	474,7	64,9	141,2	40,9	71,0	55,2	72,7	15,0	6,5	7,3
1984	N		65,9	179,2	74,1	69,9		75,9	14,5	6,7	8,1
	D		66,5	149,7		76,9		73,7	9,4	5,3	
1984	J			103,1				60,5		7,3	
extra-CE (EUR 10)											
1981	IV	1 156,4	84,5	362,8	145,8	75,6	5,2	404,5	28,7	17,9	31,4
1982	I	1 164,2	75,1	310,2	121,3	92,2	3,6	426,1	29,1	17,2	89,4
	II	1 180,2	100,7	331,8	100,2	101,7	3,6	451,8	35,2	22,5	32,8
	III	1 227,9	112,3	353,4	137,8	96,2	3,4	451,3	36,2	26,5	10,8
	IV	1 328,8	101,0	362,7	159,5	99,8	5,4	511,5	37,2	22,5	29,2
1983	I	1 056,1	96,3	316,7	80,8	85,3	4,5	381,1	28,3	17,7	45,4
	II	1 209,2	120,1	352,4	115,7	106,8	4,6	394,9	28,5	25,4	60,9
	III	1 335,4	126,5	371,4	122,8	124,0	4,0	483,4	40,6	27,6	35,1
	IV		115,5	463,6		90,7		523,9	32,0	26,4	
1982	S	475,1	40,9	134,8	55,1	30,8	1,4	184,2	12,7	9,6	5,7
	O	490,4	36,4	126,7	73,6	38,8	1,6	188,2	10,8	7,8	6,5
	N	451,2	31,8	121,2	51,3	28,4	1,9	181,5	12,9	8,0	14,1
	D	388,0	32,8	114,1	34,2	32,5	1,8	143,2	13,4	6,9	9,0
1983	J	294,1	28,5	90,7	28,6	25,1	1,1	99,7	6,9	4,3	9,1
	F	348,2	26,7	110,5	20,9	23,9	1,5	130,8	10,1	5,9	17,9
	M	412,5	41,2	115,5	31,2	36,3	1,8	150,0	11,1	7,1	18,3
	A	402,1	39,6	115,2	43,5	38,6	1,4	125,8	11,1	7,3	19,7
	M	389,7	42,0	109,2	32,0	38,5	2,1	123,4	8,6	8,2	25,7
	J	416,6	38,6	127,0	39,9	29,8	1,1	146,3	8,6	9,5	15,6
	J	399,5	41,4	117,9	19,7	44,1	1,5	143,9	11,2	8,4	11,3
	A	439,3	44,3	109,4	52,2	42,4	1,4	160,6	10,5	9,8	8,7
	S	497,4	40,7	143,7	50,4	37,4	1,2	181,9	18,3	8,9	14,8
	O	524,1	42,4	167,5	66,4	30,8	1,5	173,8	10,1	10,3	21,4
1984	N		37,9	155,0	70,5	32,6		197,3	9,9	8,9	4,3
	D		35,2	139,2		27,3		155,1	11,6	6,9	
1984	J			114,5				134,6		5,4	

TRENDS IN EC TRADE
 by SITC sections

import

Value in Mio ECU

Period Période	EUR 10	Deutsch- land	France	Italia	Nederland	Belg.Lux	United Kingdom	Ireland	Danmark	Ελλάδα	
2 : CRUDE MATERIALS											
intra-EC (EUR 10)											
1981	IV	2 841,1	797,1	390,2	631,3	266,9	389,1	242,2	29,8	54,7	39,7
1982	I	2 830,2	781,2	404,6	641,0	253,5	381,9	245,0	36,3	47,9	38,7
	II	2 804,3	787,2	381,5	654,3	271,7	387,7	219,6	28,8	41,1	32,3
	III	2 377,4	707,1	299,1	437,0	272,3	334,5	230,7	26,3	35,1	35,3
	IV	2 875,1	874,9	382,6	539,5	306,7	387,8	267,8	28,9	50,8	36,2
1983	I	2 952,5	896,4	428,0	521,6	290,2	441,9	260,5	32,1	49,1	32,8
	II	3 032,1	932,0	383,2	547,1	307,1	487,4	261,1	35,5	42,6	36,3
	III	2 749,9	819,2	330,9	507,5	301,0	413,4	278,9	27,8	43,9	27,3
	IV	1 101,2	465,8			393,1		333,6	38,8	64,3	
1982	S	962,3	285,6	134,1	179,1	96,0	131,5	96,2	8,9	15,9	15,1
	O	953,8	295,3	128,7	181,1	101,2	125,1	84,9	9,7	13,4	14,3
	N	984,9	315,7	122,4	187,9	104,9	119,2	99,5	10,4	14,9	10,0
	D	920,9	265,1	131,2	171,2	102,0	126,0	82,3	8,8	22,4	11,9
1983	J	868,9	227,3	132,2	181,1	80,4	128,6	85,6	8,7	16,2	8,8
	F	957,1	298,1	139,3	165,3	96,6	139,2	79,7	11,4	15,2	12,3
	M	1 126,5	372,0	156,5	175,1	113,3	173,3	95,1	11,9	17,7	11,7
	A	1 058,3	326,9	118,8	221,6	111,1	149,2	86,5	12,3	16,2	15,7
	M	988,8	322,5	131,7	165,6	94,8	158,3	81,4	12,4	12,3	9,9
	J	956,1	283,1	133,3	160,0	100,9	150,3	93,0	10,8	14,0	10,7
	J	860,5	237,0	102,0	200,8	83,1	135,3	74,4	8,6	9,4	10,0
	A	838,0	249,0	83,3	120,7	114,5	134,6	102,7	8,7	16,7	7,9
	S	1 052,1	333,3	147,3	185,5	103,5	142,3	102,3	10,5	18,0	9,3
	O	1 182,4	336,7	149,7	224,5	136,3	178,7	108,0	11,7	20,2	16,6
1984	N		375,3	154,1	233,5	120,4	118,9	118,9	13,3	21,2	17,2
	D		390,2	160,6		136,5	108,4	108,4	13,7	22,9	
1984	J			165,1				114,2		21,7	
extra-EC (EUR 10)											
1981	IV	7 299,7	1 888,7	1 160,6	1 240,5	710,3	639,2	1 314,6	36,5	165,6	143,8
1982	I	7 529,7	1 965,9	1 216,9	1 409,5	635,9	623,0	1 238,1	43,8	273,7	122,9
	II	7 548,4	2 016,6	1 199,7	1 500,6	659,5	676,4	1 188,0	38,3	170,6	98,9
	III	6 598,3	1 846,6	921,8	1 216,3	649,8	594,6	1 107,3	28,6	106,3	127,0
	IV	6 654,6	1 891,7	1 035,2	1 103,6	663,5	541,9	1 110,2	37,4	152,6	118,3
1983	I	7 190,9	1 909,8	1 122,4	1 252,7	610,1	626,2	1 252,6	46,3	273,5	97,4
	II	7 819,0	2 078,8	1 132,1	1 455,8	658,7	666,2	1 489,3	33,9	186,0	118,1
	III	7 118,9	1 958,4	937,0	1 277,3	690,7	571,4	1 382,5	47,8	157,6	96,1
	IV	2 143,7	1 139,6			751,8		1 482,7	44,7	166,5	
1982	S	2 272,9	594,0	343,9	396,8	254,2	218,1	349,1	7,6	40,5	68,6
	O	1 976,6	571,8	330,1	325,2	179,9	175,5	323,0	8,1	35,2	27,7
	N	2 265,3	650,3	354,9	401,2	232,7	175,3	369,9	16,2	43,3	21,5
	D	2 341,5	667,4	352,9	381,0	251,0	187,6	345,6	13,1	74,1	68,8
1983	J	2 445,3	597,6	356,1	538,7	213,3	211,2	376,6	14,9	112,5	24,4
	F	2 194,2	638,9	351,9	384,5	189,5	177,5	346,0	17,1	57,9	30,9
	M	2 486,9	673,5	414,2	330,6	207,1	237,0	465,4	14,4	102,6	42,1
	A	2 655,1	686,1	351,3	604,1	235,1	212,8	460,9	10,1	53,9	40,9
	M	2 425,2	614,9	382,2	395,8	201,1	196,7	513,4	11,1	80,6	29,4
	J	2 742,6	778,6	397,7	455,1	221,5	252,0	525,1	13,3	50,9	48,2
	J	2 335,1	652,2	315,7	424,3	222,0	198,4	430,4	14,8	36,2	41,0
	A	2 217,8	606,7	292,6	303,9	247,7	179,3	501,7	15,2	52,3	18,3
	S	2 568,0	699,7	333,4	547,8	216,5	192,9	454,4	17,7	68,9	36,7
	O	2 539,6	704,3	341,4	391,4	252,6	239,4	477,6	15,2	47,9	69,7
1984	N		693,4	359,3	421,0	220,8	550,4	550,4	18,1	57,3	44,8
	D		746,8	437,8		279,9	459,4	459,4	11,8	60,2	
1984	J			424,3				515,4		66,6	

ÉVOLUTION DU COMMERCE DE LA CE
par sections de la CTCI

export

Valeurs en Mio ECU

Period Période	EUR 10	Deutsch- land	France	Italia	Nederland	Belg.Lux	United Kingdom	Ireland	Danmark	Ελλάδα	
2 : MATIÈRES PREMIÈRES											
intra-CE (EUR 10)											
1981	IV	2 676,4	505,8	625,2	166,5	601,6	269,9	255,0	56,5	152,8	43,2
1982	I	2 764,5	495,4	643,8	162,0	633,1	270,0	300,5	58,9	168,1	32,7
	II	2 616,4	504,1	590,8	143,0	578,1	250,5	302,8	67,7	144,6	34,9
	III	2 257,3	416,0	545,2	112,5	537,2	202,5	233,6	63,8	118,1	28,4
	IV	2 634,9	481,8	617,9	152,1	598,9	255,4	258,9	70,6	170,5	28,9
1983	I	2 867,0	495,6	673,7	154,2	669,6	251,1	332,9	65,0	192,0	33,0
	II	2 784,7	489,1	728,5	160,2	573,4	255,6	309,9	74,1	155,1	38,7
	III	2 493,9	496,2	597,8	127,9	558,8	213,8	263,0	74,2	122,7	39,5
	IV		609,5	978,1		657,7		327,4	101,7	179,4	
1982	S	905,7	153,0	218,5	46,2	211,5	87,3	91,0	23,5	63,6	11,1
	O	907,0	167,9	232,1	45,4	195,7	90,5	83,2	23,5	56,6	12,0
	N	894,6	158,1	217,1	51,9	211,3	76,4	83,1	25,9	61,1	9,7
	D	839,6	155,5	167,8	55,2	203,8	88,1	92,6	20,7	48,7	7,3
1983	J	878,2	156,1	190,7	56,6	220,0	85,1	93,8	17,9	49,9	8,1
	F	920,8	157,4	227,1	44,8	200,3	70,3	107,7	21,9	79,6	11,6
	M	1 078,3	182,2	255,7	52,8	262,4	95,7	130,9	25,1	60,3	13,2
	A	942,9	152,9	249,4	58,3	192,7	90,1	103,8	22,0	60,0	13,8
	M	919,4	164,5	247,1	46,4	210,6	73,2	97,6	19,8	44,2	15,9
	J	909,2	171,8	230,7	55,6	170,9	88,5	107,8	27,9	47,2	8,9
	J	738,2	144,9	188,7	49,4	130,4	71,6	95,3	25,7	23,1	9,0
	A	754,2	161,2	166,5	28,1	187,7	57,2	74,0	20,9	41,5	17,0
	S	998,2	190,1	245,3	50,5	241,9	84,3	90,8	26,4	55,3	13,5
	O	1 145,6	206,3	331,0	62,8	215,4	109,2	103,3	32,2	67,1	18,3
1984	N		205,5	339,3	72,8	219,9		113,5	34,2	54,8	17,4
	D		198,3	302,7		222,9		113,5	35,8	52,9	
1984	J			276,5				110,5		54,5	
extra-CE (EUR 10)											
1981	IV	1 310,3	341,8	198,9	159,8	159,4	72,6	237,0	8,2	92,6	40,0
1982	I	1 393,8	318,1	212,7	149,3	191,1	67,5	218,1	11,4	175,7	49,8
	II	1 329,9	319,4	214,1	145,8	171,0	62,1	229,1	25,8	112,7	49,9
	III	1 168,5	292,4	176,1	122,2	201,0	50,4	192,9	22,6	72,2	38,7
	IV	1 292,6	314,8	240,7	132,6	198,0	62,6	205,5	14,1	95,8	28,7
1983	I	1 383,6	315,9	242,7	147,4	216,0	64,9	198,8	11,6	155,8	30,5
	II	1 473,8	360,0	249,2	167,4	197,5	70,9	232,2	19,5	132,6	44,5
	III	1 341,4	341,0	198,8	167,8	221,2	56,7	224,3	21,3	64,4	45,9
	IV		410,2	313,6		219,6		247,3	20,8	119,3	
1982	S	424,2	102,3	58,1	40,0	78,8	20,3	68,0	7,1	28,9	20,7
	O	414,2	97,1	85,4	36,5	60,6	21,6	64,4	4,5	32,1	12,0
	N	419,7	105,8	70,9	46,3	69,2	19,5	67,8	6,0	27,2	6,9
	D	463,8	112,0	83,5	50,5	67,9	21,5	73,1	3,8	41,2	10,2
1983	J	418,6	99,1	70,5	53,2	69,2	19,6	52,9	4,1	36,0	14,0
	F	427,5	93,9	76,0	38,2	68,6	18,3	60,0	3,6	64,0	4,8
	M	539,1	123,4	96,0	59,0	82,3	27,1	85,5	3,9	50,1	11,8
	A	473,1	113,0	72,7	60,6	69,3	22,6	68,3	6,2	45,9	14,5
	M	488,6	123,5	77,9	49,0	70,4	22,4	80,9	5,8	43,6	15,0
	J	510,0	123,8	98,3	57,8	57,9	25,8	84,4	7,2	39,7	15,1
	J	420,7	107,1	80,5	64,8	44,7	21,4	68,9	5,6	14,3	13,4
	A	423,4	112,2	56,0	32,7	85,7	15,4	74,3	7,7	25,7	13,8
	S	501,3	121,8	63,5	70,4	90,9	19,6	81,1	7,9	27,7	18,6
	O	547,2	140,4	108,3	56,9	67,7	25,3	78,3	10,9	42,9	16,6
1984	N		138,3	126,2	64,2	80,6		83,8	5,5	33,2	11,1
	D		131,9	77,8		71,3		87,5	7,7	41,5	
1984	J			86,3				79,7		36,4	

TRENDS IN EC TRADE
by SITC sections

import

Value in Mio ECU

Period Période		EUR 10	Deutsch- land	France	Italia	Nederland	Belg.Lux	United Kingdom	Ireland	Danmark	Ελλάδα
3 : FUEL PRODUCTS											
intra-EC (EUR 10)											
1981	IV	8 474,0	3 099,3	1 503,6	459,2	962,5	1 076,3	621,4	313,9	417,0	20,9
1982	I	7 837,7	2 597,8	1 559,1	561,5	1 004,3	830,6	593,4	311,1	360,1	20,1
	II	7 769,7	2 719,9	1 643,6	526,5	1 135,7	688,5	405,5	305,1	328,4	16,6
	III	8 542,3	2 968,3	1 385,2	467,6	1 189,0	1 213,6	518,2	345,1	397,9	57,3
	IV	9 000,9	2 695,4	1 825,5	415,8	1 168,7	1 593,1	593,2	284,6	384,5	40,0
1983	I	8 592,6	2 830,3	1 843,3	671,2	1 017,7	1 013,0	516,2	333,3	339,3	28,3
	II	9 553,8	2 966,9	1 939,5	622,8	1 147,9	1 800,1	445,7	279,2	329,1	22,5
	III	8 807,7	2 895,8	1 743,9	525,1	1 228,9	1 313,4	515,0	284,9	270,9	29,9
	IV		2 978,8	1 950,3		1 124,0		576,1	325,4	257,4	
1982	S	2 752,0	913,2	492,2	178,8	455,8	215,1	216,2	124,1	112,3	44,5
	O	2 434,3	834,6	529,1	101,8	306,5	239,4	205,9	85,1	115,4	16,3
	N	2 897,2	865,6	670,1	168,6	443,6	284,1	223,4	95,3	141,8	4,7
	D	3 002,0	999,6	620,2	146,7	428,7	391,1	164,9	105,2	126,8	18,7
1983	J	2 925,0	940,1	604,8	298,8	299,6	351,8	203,7	117,9	102,0	6,3
	F	2 701,3	934,5	580,1	174,0	341,8	327,5	130,7	82,1	118,4	12,4
	M	2 965,5	955,3	658,2	198,6	377,2	337,8	182,1	132,6	114,1	9,6
	A	2 757,8	1 002,2	533,8	270,6	313,7	320,9	117,1	86,6	108,8	4,0
	M	3 058,6	964,7	746,4	151,1	451,6	386,1	146,2	84,0	116,7	11,7
	J	3 053,0	1 001,3	655,7	201,9	390,1	406,7	186,7	107,5	96,4	6,7
	J	3 044,8	961,3	743,9	211,6	367,9	383,1	156,4	110,8	97,7	12,0
	A	2 847,9	934,4	545,0	128,4	452,7	411,4	169,8	95,6	102,3	8,3
	S	2 923,8	1 000,3	460,4	185,6	421,5	507,0	189,1	79,5	70,8	9,6
	O	2 961,1	982,7	503,8	130,6	460,2	511,9	169,8	105,3	84,3	12,4
1983	N		1 066,5	764,3	157,5	555,0		231,9	132,2	71,0	16,4
	D		932,2	680,8		451,2		176,7	87,1	102,0	
1984	J			908,6				156,7		72,8	
extra-EC (EUR 10)											
1981	IV	26 970,6	4 466,5	6 875,7	6 384,1	3 155,6	1 887,9	3 037,7	26,0	369,1	767,9
1982	I	27 522,2	4 647,5	6 420,3	6 856,4	3 030,9	1 933,3	3 082,0	25,6	541,6	984,7
	II	25 176,3	4 873,8	5 953,7	5 891,5	2 894,9	2 075,4	2 531,5	46,4	403,8	505,4
	III	26 094,7	4 717,0	6 431,9	6 552,0	2 743,9	1 950,9	2 671,1	26,8	371,5	629,6
	IV	27 306,5	5 286,2	6 423,6	6 449,4	3 464,1	1 875,2	2 526,6	114,1	499,6	667,7
1983	I	24 803,7	4 352,8	5 674,1	6 906,2	3 093,2	1 659,1	2 304,6	61,6	419,4	332,7
	II	22 621,0	4 188,2	5 200,7	5 410,4	3 022,7	1 065,1	2 473,2	30,6	383,1	847,1
	III	23 474,2	4 644,4	5 341,3	6 245,2	2 980,1	925,3	2 548,9	66,0	495,3	227,7
	IV		4 786,7	5 322,0		3 668,6		2 674,6	26,0	635,9	
1982	S	9 121,9	1 727,6	2 190,2	2 227,7	981,9	669,8	806,9	10,5	146,2	361,0
	O	8 383,9	1 873,9	1 987,9	1 830,2	1 037,5	541,9	842,1	36,9	158,0	75,4
	N	10 040,5	1 726,7	2 222,1	2 369,4	1 364,8	778,2	965,7	47,6	173,4	392,7
	D	8 970,9	1 685,9	2 214,7	2 253,5	1 152,9	529,1	736,0	29,7	167,3	201,8
1983	J	10 052,5	1 683,5	2 199,8	3 164,3	1 205,5	563,0	937,3	15,7	122,0	161,4
	F	6 977,5	1 322,1	1 646,7	1 828,9	912,0	547,8	553,7	29,2	119,8	17,5
	M	7 765,9	1 344,3	1 828,9	1 917,3	959,8	543,9	820,4	16,3	180,4	154,7
	A	7 195,2	1 281,0	1 584,5	1 825,2	994,5	407,8	658,9	13,6	102,4	327,4
	M	7 497,6	1 507,5	1 897,0	1 408,9	1 057,5	253,4	989,7	7,7	122,9	252,9
	J	8 071,1	1 399,8	1 725,5	2 190,4	1 021,7	433,7	843,2	7,9	177,6	271,5
	J	7 536,7	1 412,8	1 773,1	2 122,1	869,0	353,0	842,1	6,1	102,7	55,7
	A	7 967,3	1 605,9	1 777,4	2 074,2	1 248,6	249,1	826,6	11,4	141,2	33,0
	S	8 052,4	1 625,8	1 798,9	2 041,7	961,2	324,3	873,6	47,9	246,1	133,0
	O	7 762,8	1 411,4	1 614,3	1 795,7	1 260,2	354,7	906,8	7,9	163,3	248,5
1983	N		1 572,3	1 625,4	2 004,6	1 101,9		901,5	11,9	182,3	121,5
	D		1 804,9	2 084,6		977,8		861,0	6,1	287,9	
1984	J			2 273,3				967,2		200,8	

ÉVOLUTION DU COMMERCE DE LA CE
par sections de la CTCl

export

Valeurs en Mio ECU

Period Période		EUR 10	Deutsch- land	France	Italia	Nederland	Belg.Lux	United Kingdom	Ireland	Danmark	Ελλάδα
3 : PRODUITS ÉNERGÉTIQUES											
intra-CE (EUR 10)											
1981	IV	8 218,5	689,0	611,2	311,6	3 673,4	962,5	1 916,8	5,8	13,8	34,6
1982	I	9 211,3	737,7	634,3	387,6	4 065,6	684,3	2 667,4	5,1	17,7	11,5
	II	7 836,3	757,1	564,7	358,1	2 976,0	565,1	2 590,8	6,0	15,4	3,1
	III	8 199,8	728,5	441,5	300,4	2 621,1	996,7	2 983,5	4,4	38,8	84,9
	IV	9 576,4	854,4	628,5	603,4	3 635,6	885,4	2 894,5	31,6	28,7	14,4
1983	I	9 749,0	767,9	540,9	258,8	3 942,3	708,3	3 382,8	25,8	97,3	24,8
	II	9 230,7	684,8	558,1	358,4	3 497,3	798,8	3 138,1	21,6	135,0	38,6
	III	9 201,9	767,5	568,7	457,4	2 963,8	976,2	3 234,0	28,3	201,9	4,1
	IV		744,5	608,1		3 939,4		3 990,3	31,4	114,4	
1982	S	2 887,6	260,2	153,5	76,7	982,2	322,4	1 071,3	1,9	8,2	11,2
	O	2 822,0	264,2	193,7	135,9	1 027,0	299,3	872,6	9,2	6,7	13,4
	N	3 306,8	304,3	227,4	316,6	1 234,7	280,5	923,3	9,1	9,7	1,3
	D	3 446,7	290,9	205,6	147,5	1 395,5	294,9	1 090,7	13,2	8,1	0,3
1983	J	3 043,9	256,5	197,2	116,6	1 212,3	233,3	1 014,3	5,4	8,0	0,2
	F	3 389,7	226,5	226,8	96,8	1 419,5	234,6	1 158,7	8,0	18,7	0,0
	M	3 286,4	285,1	117,8	45,9	1 318,5	238,7	1 208,1	9,1	38,7	24,5
	A	3 052,9	233,1	278,6	124,8	1 196,7	239,5	904,4	8,6	50,3	16,9
	M	3 119,1	235,7	128,5	168,3	1 161,8	245,8	1 109,3	11,7	43,4	14,6
	J	2 989,5	216,0	151,3	64,5	1 085,0	309,7	1 117,7	1,4	36,9	7,0
	J	2 999,0	254,0	160,7	121,9	1 016,7	295,7	1 109,3	5,6	35,3	
	A	2 866,1	270,3	160,5	64,5	944,3	380,5	983,3	13,1	46,3	3,2
	S	3 270,2	243,2	247,7	268,3	1 045,0	298,7	1 131,3	9,5	25,9	0,6
	O	3 174,8	235,8	236,8	116,9	1 121,4	224,5	1 164,7	10,1	51,0	13,6
1982	N		241,6	153,4	103,3	1 293,4		1 349,2	11,3	37,7	
	D		271,9	217,2		1 495,4		1 478,0	9,9	25,8	
1984	J			157,9				1 369,0		32,8	
extra-CE (EUR 10)											
1981	IV	4 771,3	281,3	480,7	670,5	356,5	290,4	2 506,9	0,7	79,0	105,2
1982	I	3 465,0	327,9	368,3	658,9	347,7	139,0	1 570,6	0,5	44,5	7,6
	II	3 817,7	329,2	442,5	671,2	399,0	145,0	1 754,9	0,3	68,3	7,2
	III	4 941,9	313,0	361,3	646,8	392,0	336,5	2 518,6	0,2	103,6	269,9
	IV	5 141,5	329,7	353,3	603,2	513,3	343,6	2 839,7	4,1	81,9	72,8
1983	I	3 678,4	333,8	362,7	474,3	384,5	229,7	1 729,2	3,2	71,4	89,6
	II	4 142,3	302,0	398,6	659,1	496,9	194,0	1 960,2	0,1	87,4	43,9
	III	4 643,5	375,0	470,8	557,3	445,5	318,4	2 305,0	0,4	143,0	28,1
	IV		384,9	456,7		360,3		2 439,3	0,3	114,2	
1982	S	1 545,9	105,0	110,6	244,5	188,7	103,0	741,9	0,0	34,3	17,7
	O	1 831,6	95,0	97,1	152,2	192,9	133,7	1 084,5	3,8	17,9	54,5
	N	1 893,1	103,4	131,2	285,7	178,7	93,9	1 055,9	0,3	34,5	9,5
	D	1 432,3	130,7	126,3	165,8	151,9	113,6	707,0	0,0	27,4	9,5
1983	J	1 395,4	107,0	95,1	239,4	110,6	97,5	721,4	0,2	15,2	9,1
	F	938,7	88,5	146,0	130,8	110,5	30,7	372,7	0,4	21,2	38,0
	M	1 342,0	138,6	121,8	104,7	163,6	101,7	635,8	2,6	31,0	42,2
	A	1 371,3	102,8	153,7	244,7	134,7	55,8	633,0	0,0	24,4	22,1
	M	1 380,8	99,4	105,9	266,4	176,8	57,3	622,0	0,0	33,2	19,8
	J	1 393,0	99,8	138,3	146,8	185,4	80,9	714,4	0,1	26,3	1,1
	J	1 276,6	111,3	149,4	183,7	153,9	81,1	560,1	0,1	34,8	2,2
	A	1 604,0	123,4	126,7	82,4	153,5	144,0	896,1	0,1	65,4	12,5
	S	1 769,7	140,3	193,5	290,5	138,1	92,0	865,4	0,3	36,9	12,8
	O	1 549,8	113,3	144,7	152,8	144,8	63,4	858,0	0,1	26,8	45,8
1982	N		120,0	131,7	251,8	115,7		798,8	0,1	41,0	0,1
	D		151,9	179,6		109,2		809,6	0,1	41,7	
1984	J			148,5				584,1		37,0	

TRENDS IN EC TRADE
by SITC sections

import

Value in Mio ECU

Period Période	EUR 10	Deutsch- land	France	Italia	Nederland	Belg.Lux	United Kingdom	Ireland	Danmark	Ελλάδα	
4 : OILS, FATS AND WAXES											
intra-EC (EUR 10)											
1981	IV	398,1	80,0	99,7	40,6	48,5	48,5	46,8	7,4	18,6	8,1
1982	I	372,2	61,7	102,2	47,1	34,3	43,0	54,2	10,3	17,7	1,6
	II	418,7	78,4	100,0	51,6	57,5	52,3	46,3	9,8	18,2	4,5
	III	374,0	80,0	83,8	40,3	41,2	40,1	58,2	9,5	18,7	2,4
	IV	416,6	71,1	83,0	56,2	63,9	45,9	63,3	7,7	20,0	5,5
1983	I	411,4	70,7	89,9	80,8	42,0	45,0	56,7	8,3	15,6	2,6
	II	429,9	74,6	81,9	84,0	46,4	49,6	63,8	9,8	16,6	3,3
	III	490,2	85,0	88,0	110,7	48,9	47,0	78,4	11,1	19,0	2,1
	IV		125,7	116,6		94,1		93,0	12,0	25,1	
1982	S	128,8	24,2	32,0	10,3	14,9	15,1	21,0	3,8	6,8	0,8
	O	129,2	24,5	29,6	14,2	12,5	15,2	22,3	2,8	6,4	1,6
	N	143,1	25,8	28,7	28,1	15,6	12,0	22,5	2,5	6,4	1,6
	D	141,5	20,6	25,1	13,8	36,1	15,6	18,5	2,3	7,3	2,2
1983	J	130,8	23,2	31,9	22,4	11,4	13,9	19,0	2,9	4,9	1,2
	F	138,2	21,7	27,8	30,9	16,1	14,2	18,6	3,0	5,3	0,6
	M	142,0	25,8	30,2	27,5	14,4	16,6	19,1	2,3	5,3	0,9
	A	129,1	24,4	25,2	25,2	13,7	15,9	15,9	2,5	4,9	1,3
	M	142,1	24,0	23,7	32,0	16,7	15,0	21,0	3,3	5,4	0,9
	J	156,3	26,3	33,0	26,7	15,9	15,9	27,2	4,0	6,2	1,1
	J	145,0	21,1	27,0	36,7	13,1	12,0	25,6	3,3	5,6	0,6
	A	166,2	26,9	25,0	49,9	16,5	14,1	22,8	3,6	6,7	0,6
	S	179,7	37,0	36,0	23,9	19,2	21,4	30,4	4,2	6,7	0,9
	O	234,7	40,6	42,4	64,2	22,2	20,3	32,4	3,8	8,2	0,8
1983	N		43,5	36,5	45,4	21,7		33,4	4,4	8,8	1,2
	D		41,8	37,3		31,1		27,8	3,9	8,0	
1984	J			39,9				30,9		7,9	
extra-EC (EUR 10)											
1981	IV	443,9	102,5	65,1	56,0	85,6	23,3	102,1	1,9	7,1	0,2
1982	I	441,3	102,8	73,7	44,7	98,4	25,7	90,2	1,8	4,0	0,1
	II	460,0	111,4	86,5	56,0	92,6	27,5	73,9	3,1	8,4	0,6
	III	441,9	114,0	77,7	34,2	97,9	21,4	87,7	1,8	6,6	0,7
	IV	464,9	112,0	77,7	59,1	83,1	31,5	91,6	0,9	7,2	1,7
1983	I	401,8	93,7	71,5	48,8	90,1	23,6	65,6	1,8	5,8	1,0
	II	417,8	109,1	68,4	48,4	90,8	23,3	68,8	1,8	6,8	0,4
	III	450,5	114,1	74,8	59,6	99,0	22,0	74,2	1,5	5,1	0,1
	IV		145,9	101,9		117,6		108,9	0,8	10,9	
1982	S	151,5	40,2	23,4	13,5	28,9	9,8	30,0	0,9	4,8	0,0
	O	144,7	30,0	28,9	18,9	21,6	9,1	34,3	0,2	1,0	0,6
	N	166,4	44,2	26,1	23,8	31,7	10,1	28,4	0,5	1,4	0,2
	D	147,1	37,9	22,8	16,2	26,5	8,8	29,0	0,2	4,8	0,8
1983	J	117,2	26,2	21,4	11,0	24,3	5,6	26,3	0,5	1,8	0,0
	F	127,2	34,0	22,6	17,0	28,6	3,9	18,8	0,9	1,0	0,3
	M	157,5	33,5	27,4	20,7	37,1	14,1	20,6	0,5	3,0	0,6
	A	136,6	45,8	19,3	12,0	29,1	7,1	18,0	0,6	4,1	0,4
	M	146,9	31,6	23,4	22,6	30,7	8,3	29,1	0,5	0,6	0,0
	J	132,8	31,8	25,7	13,7	30,0	7,0	21,9	0,7	2,0	0,0
	J	153,9	33,9	24,5	23,4	40,4	6,3	21,4	0,4	3,4	0,0
	A	142,2	31,5	26,1	20,6	25,8	5,9	31,3	0,3	0,7	0,0
	S	153,4	48,7	24,2	15,5	32,6	8,9	21,7	0,8	1,0	0,0
	O	187,6	36,1	33,0	27,4	38,8	11,0	38,5	0,1	2,7	0,1
1983	N		53,6	37,4	13,7	44,8		33,0	0,3	2,3	0,5
	D		56,3	31,0		33,7		38,3	0,3	5,9	
1984	J			41,0				46,4		1,8	

ÉVOLUTION DU COMMERCE DE LA CE
par sections de la CTCI

export

Valeurs en Mio ECU

Period Période	EUR 10	Deutsch- land	France	Italia	Nederland	Belg.Lux	United Kingdom	Ireland	Danmark	Ελλάδα	
4 : HUILES, GRAISSES ET CIRES											
intra-CE (EUR 10)											
1981	IV	381,3	106,1	46,6	25,7	111,9	60,7	12,8	3,0	11,8	2,6
1982	I	379,7	108,8	60,8	20,9	97,6	53,6	12,4	2,0	9,9	13,6
	II	370,0	106,5	46,6	16,9	104,8	60,4	15,4	2,0	8,5	9,0
	III	362,4	104,4	40,1	17,7	113,8	56,3	12,0	3,3	12,5	2,3
	IV	405,7	110,3	42,9	27,2	109,2	62,4	12,1	3,6	11,9	26,1
1983	I	400,5	103,4	47,5	19,7	118,5	54,5	14,2	2,4	10,6	29,8
	II	443,5	107,3	46,5	15,0	122,6	58,2	14,1	1,9	12,7	65,3
	III	481,7	124,2	40,2	18,7	141,2	58,3	7,7	3,4	16,8	71,1
	IV		178,9	57,1		170,5		15,6	4,6	16,2	
1982	S	128,0	39,9	13,2	8,7	35,5	20,4	3,8	1,5	3,6	1,4
	O	147,2	37,5	13,6	12,7	38,3	21,9	3,2	1,4	4,1	14,3
	N	132,6	39,2	14,4	7,8	40,0	18,6	4,8	1,3	3,7	2,8
	D	125,2	33,5	15,0	6,6	30,9	21,7	4,2	0,8	4,0	8,5
1983	J	123,6	32,7	14,8	5,6	37,5	16,5	4,4	0,8	3,6	7,7
	F	133,6	30,6	19,0	7,4	37,0	18,6	4,8	0,6	3,5	12,0
	M	143,1	40,2	13,7	6,8	44,0	19,3	5,0	1,0	3,1	10,1
	A	138,6	33,8	17,3	5,6	38,1	17,7	4,9	0,7	2,6	17,9
	M	143,8	34,5	17,5	3,9	40,1	17,8	4,0	0,6	3,9	21,5
	J	158,8	38,9	11,8	5,5	44,3	20,4	5,2	0,6	5,7	26,3
	J	150,4	30,2	16,0	5,9	43,7	17,4	3,9	1,1	4,8	27,5
	A	146,6	42,3	11,1	4,1	40,8	17,3	3,7	1,1	6,0	20,3
	S	189,4	51,8	13,3	8,7	56,7	23,6	4,5	1,3	5,9	23,6
	O	212,9	60,6	17,5	11,2	54,1	25,4	4,6	1,6	4,1	33,7
1984	N		55,9	20,3	10,4	59,1		5,0	1,8	7,5	21,6
	D		62,8	19,1		57,4		6,1	1,1	4,5	
1984	J			23,3				3,2		5,0	
extra-CE (EUR 10)											
1981	IV	186,1	61,8	28,6	36,6	35,9	3,8	11,0	0,0	4,6	3,8
1982	I	194,5	74,5	47,3	14,8	32,0	5,5	9,4	0,0	3,8	7,2
	II	182,7	69,5	32,2	11,8	39,5	8,9	8,4	0,0	4,6	7,8
	III	200,2	77,3	29,9	25,0	38,3	7,6	5,5		4,8	11,8
	IV	174,7	68,4	23,7	23,8	36,5	4,1	7,8	0,0	4,0	6,4
1983	I	206,4	67,5	46,6	22,5	45,1	8,9	6,5	0,0	3,8	5,5
	II	169,6	56,0	25,7	30,3	31,1	7,7	9,7	0,0	3,3	5,8
	III	175,5	58,9	33,9	24,7	40,5	3,8	1,6	0,0	3,6	8,5
	IV		66,9	54,7		54,6		17,3	0,0	6,6	
1982	S	71,1	28,0	10,1	9,6	13,5	1,3	1,7		1,5	5,4
	O	65,3	20,1	11,1	11,0	13,8	2,2	2,9		1,7	2,4
	N	59,0	23,8	6,9	9,5	12,7	0,8	2,6	0,0	0,9	1,8
	D	55,1	24,4	6,0	3,2	14,8	1,2	2,3	0,0	1,1	2,2
1983	J	64,4	23,5	16,6	6,2	10,8	1,6	2,0		0,7	3,1
	F	64,1	20,2	10,8	8,1	17,9	2,7	2,6		1,1	0,7
	M	77,9	23,9	19,2	8,3	16,5	4,5	1,9	0,0	2,0	1,8
	A	47,6	13,7	9,8	4,5	10,0	2,6	4,7	0,0	0,6	1,7
	M	59,2	21,5	9,1	7,2	11,2	3,5	2,9	0,0	1,6	2,3
	J	63,4	20,7	7,3	18,5	9,9	1,7	2,1	0,0	1,4	1,8
	J	52,0	16,7	9,8	6,4	13,7	0,9	1,9	0,0	1,0	1,5
	A	67,3	23,0	12,0	9,9	13,5	0,8	2,3	0,0	1,5	4,3
	S	60,9	19,2	12,1	8,4	13,3	2,1	2,0	0,0	1,0	2,7
	O	89,7	21,2	22,5	8,8	16,5	4,0	5,7		1,3	9,5
1984	N		20,4	19,9	13,8	16,7		4,5	0,0	1,2	1,1
	D		25,4	11,9		21,4		7,3		4,0	
1984	J			17,7				4,1		0,8	

TRENDS IN EC TRADE
by SITC sections

import

Value in Mio ECU

Period Période	EUR 10	Deutsch- land	France	Italia	Nederland	Belg.Lux	United Kingdom	Ireland	Danmark	Ελλάδα	
5 : CHEMICALS											
intra-EC (EUR 10)											
1981	IV	8 585,9	1 886,6	1 801,3	1 265,0	1 010,6	946,8	1 057,3	193,5	249,5	175,2
1982	I	9 032,6	2 043,4	1 832,2	1 332,1	966,9	1 000,2	1 182,3	251,3	267,3	156,8
	II	9 202,9	2 149,2	1 881,8	1 305,1	1 043,5	1 018,4	1 143,9	231,1	288,2	141,6
	III	8 178,9	1 969,2	1 467,2	1 100,1	999,8	969,8	1 080,8	188,6	259,8	143,6
	IV	9 027,4	2 021,6	1 751,5	1 315,8	1 041,6	1 172,3	1 086,8	198,0	275,7	164,1
1983	I	9 806,3	2 243,5	2 028,3	1 381,9	1 120,8	1 080,9	1 227,5	250,6	305,8	167,0
	II	10 145,0	2 299,9	1 837,3	1 574,0	1 122,7	1 309,6	1 254,7	242,4	324,0	180,5
	III	9 333,5	2 288,1	1 570,1	1 290,9	1 082,7	1 100,4	1 321,7	220,7	296,5	162,3
	IV		2 457,7	2 060,6		1 172,7		1 387,9	237,9	310,8	
1982	S	2 903,8	656,3	613,5	404,1	329,6	314,1	370,7	58,4	96,2	60,6
	O	2 899,8	675,9	581,6	391,2	316,7	332,3	386,4	63,4	89,6	62,6
	N	3 035,1	674,9	603,1	494,3	352,7	318,6	369,3	73,5	94,1	54,7
	D	2 938,3	670,9	566,9	428,0	378,3	361,7	335,2	60,7	90,0	46,6
1983	J	3 057,7	712,3	657,9	489,8	330,5	277,4	388,1	77,8	74,8	49,2
	F	3 055,5	686,9	631,0	409,5	361,9	335,4	401,5	81,4	93,3	54,6
	M	3 693,1	853,2	739,1	478,8	428,7	466,7	437,7	91,4	134,5	63,0
	A	3 219,6	737,7	584,0	579,8	353,9	350,9	373,7	76,1	102,1	61,5
	M	3 164,8	737,2	602,4	411,6	376,5	368,3	426,1	87,8	106,7	48,2
	J	3 631,4	825,6	653,7	581,9	399,7	450,5	456,4	78,1	114,3	71,1
	J	3 047,8	750,6	544,3	468,6	333,4	293,3	454,0	70,3	78,3	55,0
	A	2 843,8	719,5	426,6	290,5	371,5	375,9	433,6	72,9	106,7	46,6
	S	3 455,0	818,3	607,9	531,2	379,5	428,0	441,0	78,0	110,9	60,3
	O	3 478,1	783,4	709,5	484,3	414,8	386,6	454,5	82,8	102,3	59,9
1984	N		863,4	693,2	524,3	356,1	495,2	435,7	90,3	107,7	61,6
	D		822,7	654,2		399,4			64,4	102,9	
1984	J			793,7				509,5		99,2	
extra-EC (EUR 10)											
1981	IV	3 446,2	954,2	727,6	461,5	348,0	252,7	468,3	43,5	144,3	46,1
1982	I	3 636,2	925,3	801,4	528,8	325,0	289,3	513,7	64,6	135,6	52,5
	II	3 687,3	946,4	814,0	494,6	355,5	280,9	546,3	44,3	155,5	49,7
	III	3 514,8	1 059,3	705,5	442,6	344,5	253,2	507,9	41,0	121,4	39,3
	IV	3 543,1	910,3	800,9	492,9	394,4	230,2	468,8	48,2	147,0	50,5
1983	I	4 018,5	1 009,5	946,3	579,1	363,3	280,3	570,4	61,3	158,1	50,1
	II	4 018,1	1 084,0	740,0	638,6	369,9	294,4	600,9	55,7	186,8	47,8
	III	4 021,8	1 272,4	697,8	555,1	364,8	256,3	637,1	46,1	145,6	46,6
	IV		1 038,3	760,8		416,1		637,3	56,6	193,4	
1982	S	1 314,6	396,9	279,5	175,5	111,7	87,1	180,8	18,3	47,1	17,7
	O	1 181,7	332,9	262,0	158,1	111,7	77,1	164,8	16,1	39,4	19,6
	N	1 204,9	273,9	293,1	170,6	134,6	82,8	166,6	14,9	55,8	12,6
	D	1 142,9	299,8	245,4	165,5	138,9	70,8	137,2	15,3	51,8	18,2
1983	J	1 352,3	323,2	298,9	263,5	112,0	80,7	203,0	20,2	39,0	11,8
	F	1 258,6	307,5	326,7	165,0	113,3	84,7	171,0	22,5	48,4	19,4
	M	1 406,3	379,4	320,8	151,2	139,1	110,1	197,1	18,7	71,0	18,7
	A	1 370,3	379,9	216,6	265,5	119,3	91,9	195,5	23,1	63,8	14,8
	M	1 291,1	346,2	275,2	173,9	115,2	95,3	189,4	19,0	64,0	12,9
	J	1 352,0	358,6	251,7	199,2	135,2	100,0	214,4	14,0	58,7	20,1
	J	1 231,9	405,6	213,7	166,7	114,0	70,8	194,0	11,6	39,1	16,4
	A	1 233,3	350,8	251,3	150,9	110,3	93,2	193,4	15,8	56,9	10,6
	S	1 526,6	517,4	236,4	237,0	129,5	87,1	229,7	18,9	51,3	19,3
	O	1 300,9	332,5	223,9	200,9	135,0	104,8	215,8	18,0	54,0	16,1
1984	N		353,8	311,8	206,4	147,1	228,7	21,1	73,3	16,6	
	D		352,1	225,8		131,7	191,6	15,7	66,1		
1984	J			302,3				265,8		58,5	

ÉVOLUTION DU COMMERCE DE LA CE
par sections de la CTCl

export

Valeurs en Mio ECU

Period Période		EUR 10	Deutsch- land	France	Italia	Nederland	Belg.Lux	United Kingdom	Ireland	Danmark	Ελλάδα
5 : PRODUITS CHIMIQUES											
intra-CE (EUR 10)											
1981	IV	7 794,8	2 175,8	1 198,9	483,8	1 566,4	975,4	1 181,0	124,5	76,4	12,6
1982	I	8 343,8	2 498,2	1 352,7	458,4	1 689,4	1 045,6	1 005,2	183,5	94,3	16,7
	II	8 512,5	2 387,1	1 416,5	467,5	1 682,3	1 112,3	1 075,5	247,7	106,4	17,3
	III	7 607,4	2 249,5	1 145,7	414,3	1 596,6	978,2	944,2	155,7	104,2	19,0
	IV	8 133,5	2 416,8	1 305,1	426,7	1 602,6	1 129,7	989,9	149,1	91,2	22,5
1983	I	8 925,5	2 762,3	1 347,9	507,6	1 834,0	1 203,5	939,2	182,6	124,5	24,0
	II	8 948,6	2 734,7	1 394,5	523,4	1 794,1	1 150,8	1 027,6	198,2	104,9	20,5
	III	8 489,3	2 555,7	1 281,4	491,6	1 770,1	1 087,7	957,7	211,0	111,9	22,1
	IV		3 039,6	1 504,6		1 801,3		1 068,1	184,0	114,2	
1982	S	2 681,1	809,6	368,3	150,6	555,5	356,9	343,9	51,1	37,9	7,4
	O	2 665,2	814,8	422,5	126,9	510,4	380,7	322,2	44,4	34,3	8,9
	N	2 828,8	819,9	474,3	166,5	599,1	349,3	326,1	52,9	33,8	6,8
	D	2 662,6	794,7	408,8	136,6	497,8	395,1	344,6	51,9	26,4	6,7
1983	J	2 767,1	866,2	431,1	190,4	537,0	373,5	262,9	56,1	39,1	10,8
	F	2 764,0	855,9	442,9	135,1	582,0	346,8	292,5	63,8	40,7	4,3
	M	3 389,2	1 041,4	473,9	181,9	718,2	479,4	382,1	62,7	40,6	9,0
	A	2 893,8	896,4	450,9	184,2	582,7	388,0	295,5	58,3	31,2	6,5
	M	2 871,5	874,3	454,4	146,5	595,3	354,6	332,9	72,5	33,3	7,6
	J	3 183,3	964,5	487,9	192,8	617,8	404,9	403,9	66,9	38,3	6,3
	J	2 792,9	801,1	441,7	174,2	561,9	361,2	345,5	65,7	33,9	7,7
	A	2 554,1	785,9	370,3	128,2	552,3	322,7	267,4	85,4	34,3	7,7
	S	3 152,0	969,0	472,6	188,8	669,3	399,5	343,6	59,7	42,6	6,8
	O	3 254,5	1 028,0	497,1	167,6	648,2	438,8	367,2	62,1	38,4	7,1
1983	N		1 022,4	499,6	204,6	695,4		348,1	55,8	39,6	7,7
	D		991,0	505,3		604,7		354,9	66,5	31,8	
1984	J			529,7				334,0		48,4	
extra-CE (EUR 10)											
1981	IV	6 296,6	2 323,2	1 089,6	675,9	591,5	381,0	946,3	115,4	131,9	41,7
1982	I	6 948,0	2 576,2	1 116,6	643,3	690,4	415,4	1 216,3	84,1	167,7	38,0
	II	7 159,6	2 547,9	1 245,3	686,1	634,5	438,8	1 290,1	111,0	171,1	34,8
	III	6 744,7	2 581,1	1 121,4	564,2	653,9	363,4	1 152,7	115,9	158,9	33,2
	IV	7 315,0	2 717,2	1 241,2	667,5	727,6	446,4	1 195,5	107,2	180,4	31,9
1983	I	7 392,4	2 759,0	1 279,2	715,1	786,5	417,8	1 102,3	122,5	183,2	26,8
	II	8 168,4	2 968,0	1 478,6	790,2	782,5	430,2	1 349,7	134,1	204,8	30,4
	III	8 166,2	3 070,8	1 372,6	760,0	847,9	429,5	1 314,1	149,8	192,2	29,3
	IV		3 276,9	1 383,5		851,2		1 302,6	151,6	210,7	
1982	S	2 323,9	901,7	331,4	191,6	239,2	138,7	418,7	34,9	57,3	10,5
	O	2 271,6	855,5	372,4	184,1	194,7	161,1	399,4	33,2	60,4	10,8
	N	2 447,0	903,2	406,7	228,9	245,9	134,9	418,4	38,7	60,3	9,9
	D	2 624,1	979,7	461,5	256,1	284,5	154,3	383,1	35,3	58,3	11,3
1983	J	2 374,2	845,6	387,8	311,8	275,9	138,9	315,3	40,0	52,8	6,1
	F	2 224,4	852,8	379,3	185,9	212,9	115,8	366,5	43,1	57,9	10,3
	M	2 790,9	1 062,1	511,4	217,4	299,0	162,1	418,9	39,4	70,1	10,3
	A	2 637,6	952,9	480,8	278,5	245,6	143,7	422,0	42,6	60,7	11,0
	M	2 695,2	982,3	495,7	228,5	275,6	145,6	450,8	43,7	62,9	10,1
	J	2 835,0	1 034,1	499,1	282,9	260,7	139,3	484,3	47,5	77,6	9,4
	J	2 676,8	942,4	514,2	302,4	231,5	127,1	438,2	55,7	52,9	12,4
	A	2 674,4	1 068,3	425,4	180,9	297,7	130,7	460,7	40,6	63,0	7,2
	S	2 820,3	1 060,2	434,9	276,8	322,6	169,3	421,0	53,2	72,4	9,8
	O	2 785,6	1 035,0	467,3	267,8	294,6	162,6	431,3	49,7	68,9	8,3
1983	N		1 071,6	446,5	303,4	298,4		446,9	50,5	68,7	9,2
	D		1 171,9	469,8		285,1		426,2	50,6	69,3	
1984	J			428,2				427,6		72,1	

TRENDS IN EC TRADE
by SITC sections

import

Value in Mio ECU

Period Période		EUR 10	Deutsch- land	France	Italia	Nederland	Belg.Lux	United Kingdom	Ireland	Danmark	Ελλάδα
6 : MANUFACTURED GOODS CLASSIFIED BY MATERIAL											
intra-EC (EUR 10)											
1981	IV	14 781,1	3 536,8	3 225,6	1 519,6	1 858,7	1 747,6	1 795,1	331,9	442,1	323,7
1982	I	14 716,2	3 417,8	3 433,4	1 605,5	1 617,6	1 743,1	1 837,7	360,6	427,7	273,0
	II	15 451,2	3 591,1	3 586,8	1 706,8	1 772,8	1 833,9	1 902,3	341,4	449,7	266,4
	III	12 955,3	3 141,5	2 623,0	1 282,8	1 543,4	1 548,8	1 766,0	310,0	449,6	290,1
	IV	14 565,9	3 374,6	3 126,9	1 541,3	1 847,1	1 660,2	1 915,3	309,4	493,8	297,4
1983	I	15 070,6	3 449,7	3 428,7	1 509,1	1 734,7	2 051,6	1 895,1	314,9	417,3	269,6
	II	16 011,9	3 934,6	3 399,5	1 562,8	1 795,7	2 088,2	2 045,5	309,6	542,1	333,9
	III	14 251,5	3 625,4	2 643,7	1 505,5	1 630,2	1 631,5	2 148,9	309,6	417,1	339,7
	IV		4 184,2	3 348,5		1 887,2		2 371,1	337,6	535,3	
1982	S	4 829,5	1 092,1	1 073,7	516,3	560,9	587,5	627,0	98,5	162,9	110,5
	O	4 896,0	1 147,0	1 050,2	471,1	611,2	559,7	692,1	103,4	156,3	104,9
	N	4 907,0	1 144,0	1 063,5	562,1	602,2	500,7	666,9	115,4	153,2	99,0
	D	4 720,7	1 080,9	1 016,8	509,6	639,1	544,7	566,8	90,4	179,2	93,2
1983	J	4 602,0	1 038,7	1 029,6	532,6	530,9	586,0	590,0	100,0	112,3	82,0
	F	4 730,3	1 060,4	1 117,3	432,3	558,6	606,8	624,6	104,5	139,4	86,4
	M	5 696,3	1 352,9	1 281,0	543,4	645,9	817,0	679,6	110,2	165,3	101,1
	A	5 242,6	1 272,8	1 084,5	595,2	575,6	705,9	609,3	94,5	189,3	115,6
	M	5 174,1	1 310,3	1 132,1	500,3	582,4	618,4	673,3	113,5	145,4	98,5
	J	5 502,9	1 354,0	1 181,5	470,5	639,3	657,9	771,2	101,0	206,9	120,7
	J	4 940,8	1 273,6	1 029,9	568,2	512,2	463,0	739,3	102,7	115,1	136,8
	A	3 890,6	994,6	570,9	321,8	513,1	493,9	650,3	97,9	144,3	103,8
	S	5 430,5	1 354,6	1 060,7	613,8	607,9	664,1	762,8	108,9	157,3	100,3
	O	5 661,4	1 383,2	1 145,1	544,1	637,6	729,4	841,4	111,9	175,5	93,0
	N		1 425,7	1 144,3	570,0	604,4		834,4	135,4	170,7	113,0
	D		1 377,9	1 056,6		641,7		705,5	90,2	187,8	
1984	J			1 146,4				798,1		156,9	
extra-EC (EUR 10)											
1981	IV	9 094,1	2 688,1	1 340,2	1 025,1	509,8	1 136,6	1 806,9	80,7	377,9	128,9
1982	I	9 951,2	2 929,5	1 421,2	1 067,7	593,0	1 293,2	2 022,2	101,5	388,7	134,1
	II	10 095,1	2 985,0	1 563,5	1 180,9	632,2	1 092,9	2 041,2	94,4	395,2	109,6
	III	8 759,4	2 679,6	1 186,0	927,7	555,5	1 012,4	1 853,1	81,4	351,9	111,8
	IV	9 352,9	2 723,0	1 356,4	1 020,9	572,9	1 318,0	1 777,1	73,1	400,9	110,4
1983	I	9 695,4	2 901,5	1 505,8	973,2	643,2	1 050,7	2 019,5	89,3	393,1	119,1
	II	10 570,0	3 180,4	1 486,6	1 204,8	648,1	1 200,8	2 219,1	91,5	421,8	116,8
	III	9 799,1	3 097,7	1 152,9	1 071,8	623,3	1 068,8	2 180,8	93,9	389,5	120,3
	IV		3 302,9	1 422,1		682,4		2 105,2	91,4	484,7	
1982	S	3 152,2	907,0	470,2	312,0	195,5	389,0	676,9	23,8	139,7	38,0
	O	3 096,8	912,9	450,6	313,1	199,0	413,7	614,2	21,4	131,5	40,3
	N	3 377,1	927,6	474,2	387,0	196,6	527,9	662,4	24,4	142,4	34,5
	D	2 874,7	885,8	433,0	321,6	180,2	354,9	511,1	26,9	125,3	35,9
1983	J	3 116,2	929,0	451,8	363,1	202,8	327,1	661,2	30,1	105,2	46,0
	F	3 072,7	896,3	454,0	339,2	199,3	329,4	664,2	30,1	125,7	34,4
	M	3 495,7	1 077,7	599,2	272,2	240,9	382,4	694,3	28,8	161,5	38,8
	A	3 398,7	1 008,0	451,3	518,0	198,9	373,1	660,2	26,1	120,3	42,9
	M	3 503,9	1 051,5	499,9	314,8	225,8	396,3	809,5	31,8	142,9	31,5
	J	3 660,9	1 122,3	534,7	371,4	223,1	417,6	758,5	32,9	157,9	42,4
	J	3 283,6	1 048,5	436,3	394,6	192,6	327,4	722,1	30,2	98,4	33,6
	A	2 873,5	953,9	294,2	216,2	201,7	274,1	726,1	32,3	134,7	40,3
	S	3 638,8	1 094,9	430,4	460,6	229,2	462,8	728,4	31,0	155,4	46,1
	O	3 594,9	1 045,5	461,1	361,5	230,6	503,9	761,7	31,7	164,4	34,5
	N		1 146,4	470,2	384,1	248,7		762,7	35,4	160,9	40,9
	D		1 119,8	490,4		202,0		578,8	23,9	159,2	
1984	J			477,8				916,1		169,1	

ÉVOLUTION DU COMMERCE DE LA CE
par sections de la CTCI

export

Valeurs en Mio ECU

Period Période		EUR 10	Deutsch- land	France	Italia	Nederland	Belg.Lux	United Kingdom	Ireland	Danmark	Ελλάδα
6 : ARTICLES MANUFACTURÉS CLASSÉS PAR MATIÈRES											
intra-CE (EUR 10)											
1981	IV	15 305,3	4 053,1	2 484,2	2 218,6	1 521,2	2 948,1	1 526,0	185,7	208,7	159,7
1982	I	15 162,6	4 273,1	2 521,5	2 057,4	1 535,1	2 677,3	1 552,6	184,8	195,4	165,4
	II	15 776,5	4 341,2	2 543,1	2 323,4	1 652,5	2 813,0	1 546,1	193,6	217,6	146,0
	III	13 291,7	3 871,0	2 047,7	1 858,5	1 397,2	2 347,9	1 292,4	172,9	188,7	115,4
	IV	14 995,8	4 197,6	2 462,9	2 085,6	1 487,7	2 738,1	1 470,7	198,3	215,4	139,6
1983	I	15 241,5	4 383,6	2 422,5	2 073,7	1 604,2	2 912,9	1 296,2	187,5	216,1	144,7
	II	16 214,9	4 416,1	2 657,5	2 473,2	1 689,7	2 963,2	1 429,9	201,9	240,8	142,5
	III	14 147,7	4 127,1	2 227,8	1 997,0	1 523,9	2 440,4	1 252,0	194,3	220,6	164,7
	IV		4 655,6	2 877,8		1 719,0		1 565,5	216,4	245,5	
1982	S	5 022,8	1 439,7	778,4	631,4	489,8	986,8	506,7	67,3	75,6	47,1
	O	5 090,6	1 409,3	851,0	646,3	511,6	987,3	490,8	68,2	73,5	52,4
	N	5 084,8	1 401,6	822,3	788,1	503,8	847,8	524,4	70,7	79,7	46,3
	D	4 830,1	1 386,0	788,1	672,1	469,9	894,5	457,9	59,4	61,0	41,1
1983	J	4 732,5	1 313,1	711,0	751,0	498,5	981,2	309,9	59,4	63,4	44,8
	F	4 788,4	1 384,0	830,0	598,0	483,5	871,7	440,0	64,1	69,4	47,7
	M	5 709,6	1 689,1	881,2	724,0	622,5	1 052,4	543,1	64,0	81,1	52,1
	A	5 337,9	1 415,3	848,1	866,1	551,1	1 014,8	462,9	59,9	72,2	47,5
	M	5 165,6	1 458,3	847,2	754,2	540,7	898,7	467,4	73,8	78,7	46,6
	J	5 699,0	1 543,4	955,4	850,7	601,1	1 035,2	504,1	72,0	88,7	48,4
	J	4 779,4	1 369,0	830,2	742,7	442,5	802,5	417,2	68,4	56,6	50,3
	A	3 966,7	1 198,7	557,9	555,1	491,1	653,6	329,7	55,1	76,4	49,2
	S	5 409,9	1 560,3	848,2	719,7	590,9	971,3	497,3	70,9	86,5	64,9
	O	5 861,5	1 549,8	972,7	866,9	603,8	1 097,3	531,4	77,6	85,6	76,5
	N		1 579,8	941,7	918,7	637,9		543,0	77,4	91,4	58,8
	D		1 527,8	956,5		479,3		496,8	63,0	67,1	
1984	J			948,3				403,4		80,9	
extra-CE (EUR 10)											
1981	IV	14 427,7	4 490,3	2 572,5	2 665,4	564,8	1 360,7	2 266,2	50,4	229,8	227,5
1982	I	13 496,5	4 226,9	2 387,9	2 215,6	523,3	1 308,4	2 379,8	46,7	203,9	204,1
	II	14 094,9	4 383,8	2 412,4	2 407,6	572,0	1 278,7	2 568,8	44,0	243,4	184,3
	III	12 685,5	4 098,3	1 999,7	2 076,6	530,3	1 291,8	2 264,0	41,4	215,4	168,0
	IV	14 410,1	4 214,4	2 414,9	2 266,5	580,8	1 478,7	2 978,4	44,7	241,7	190,0
1983	I	13 231,4	4 085,4	2 259,8	2 150,2	544,4	1 574,1	2 162,9	46,0	232,1	176,3
	II	14 149,9	4 326,9	2 393,4	2 525,1	559,6	1 496,9	2 311,2	51,6	310,9	174,4
	III	13 609,2	4 324,4	2 075,9	2 279,1	548,6	1 389,5	2 463,1	53,4	302,2	173,1
	IV		4 820,0	2 655,7		662,2		2 325,4	57,4	282,4	
1982	S	4 355,6	1 387,3	647,8	597,2	198,1	505,7	852,5	17,6	85,7	63,6
	O	4 546,2	1 407,9	790,6	609,3	175,4	532,8	869,0	16,0	79,5	65,8
	N	4 913,7	1 412,1	775,4	822,9	211,0	478,2	1 047,3	14,4	85,3	67,1
	D	4 936,7	1 395,1	846,9	844,2	192,1	461,6	1 051,4	14,3	74,1	57,2
1983	J	4 123,2	1 246,2	673,1	844,5	174,0	524,1	521,1	14,0	61,4	64,8
	F	4 231,2	1 279,8	776,0	652,5	160,7	492,0	720,1	15,3	76,4	58,3
	M	4 866,9	1 561,5	810,6	654,6	209,7	553,2	915,9	16,7	91,5	53,3
	A	4 594,0	1 432,1	752,2	909,1	163,5	482,1	703,5	18,1	83,1	50,4
	M	4 378,3	1 389,6	756,5	696,1	197,7	469,9	691,1	15,5	104,7	57,2
	J	5 177,5	1 507,1	880,2	918,1	198,3	547,2	924,5	17,7	117,5	66,9
	J	4 437,4	1 382,0	759,0	850,4	167,5	482,8	643,5	19,2	75,6	57,3
	A	4 292,1	1 392,8	643,1	612,5	193,1	371,1	913,5	11,8	106,2	48,0
	S	4 892,6	1 551,5	681,1	818,7	188,1	537,0	910,7	22,4	116,0	67,2
	O	5 027,3	1 577,7	863,8	805,1	213,2	616,7	733,9	20,0	101,4	95,6
	N		1 578,2	812,2	1 007,8	245,1		784,9	19,5	105,4	66,2
	D		1 667,0	973,1		204,1		807,3	17,8	89,3	
1984	J			769,8				712,2		88,1	

TRENDS IN EC TRADE
by SITC sections

import

Value in Mio ECU

Period Période		EUR 10	Deutsch- land	France	Italia	Nederland	Belg.Lux	United Kingdom	Ireland	Danmark	Ελλάδα
7 : MACHINERY AND TRANSPORT EQUIPMENT											
intra-EC (EUR 10)											
1981	IV	20 523,3	3 896,2	4 541,9	2 953,1	2 044,1	2 337,8	3 418,2	411,1	512,8	408,0
1982	I	20 422,9	4 383,2	4 258,5	2 925,6	1 856,7	2 300,5	3 400,1	444,5	470,9	382,8
	II	22 243,8	4 430,4	4 727,6	3 115,7	2 100,5	2 545,8	3 976,6	442,7	540,8	363,7
	III	19 180,9	4 046,0	3 823,9	2 618,9	1 870,1	2 205,1	3 375,2	352,7	524,8	364,2
	IV	23 042,6	4 646,6	5 421,8	2 909,5	2 269,2	2 516,8	3 873,6	381,6	613,8	409,6
1983	I	22 059,5	4 763,1	4 738,1	2 542,3	2 173,4	2 453,4	4 070,4	424,3	575,8	318,7
	II	24 028,1	5 141,0	4 775,5	2 973,3	2 366,7	2 704,5	4 681,1	414,7	621,0	350,3
	III	21 054,8	4 806,7	3 888,5	2 539,6	2 081,1	2 247,4	4 179,4	395,5	588,8	327,7
	IV	5 478,1	5 075,9			2 592,4		4 705,7	445,9	732,7	
1982	S	7 106,8	1 526,5	1 522,4	912,9	733,0	793,9	1 174,8	99,5	222,0	121,7
	O	7 213,9	1 561,2	1 595,7	870,8	677,4	769,8	1 284,6	124,6	186,7	143,1
	N	7 620,8	1 612,7	1 661,1	1 062,9	779,5	783,7	1 263,3	137,3	205,9	114,4
	D	8 163,9	1 528,6	2 142,9	975,6	825,1	875,0	1 325,3	119,4	220,9	151,1
1983	J	6 463,6	1 297,0	1 381,6	888,9	638,0	714,3	1 151,9	131,6	168,0	92,3
	F	6 968,0	1 357,4	1 565,9	763,7	696,3	754,6	1 391,6	144,3	188,7	105,5
	M	8 588,3	2 115,6	1 789,2	889,0	839,7	942,9	1 522,8	147,3	221,1	120,7
	A	7 742,0	1 539,9	1 541,4	1 156,1	723,1	870,0	1 441,0	135,3	200,3	134,9
	M	7 787,8	1 827,1	1 582,9	841,6	711,3	816,5	1 549,9	151,0	218,0	89,5
	J	8 422,2	1 775,8	1 647,5	973,3	944,4	928,9	1 687,1	128,4	210,6	126,3
	J	7 038,1	1 455,5	1 375,6	867,0	654,6	678,6	1 591,2	130,0	175,9	109,8
	A	6 182,9	1 498,1	1 072,7	689,2	644,5	684,3	1 158,5	130,6	196,3	108,7
	S	7 820,8	1 853,7	1 461,1	981,4	785,9	858,5	1 421,1	135,4	214,4	109,1
	O	8 112,2	1 853,5	1 567,5	903,5	789,7	861,2	1 565,0	145,8	230,3	195,6
	N	1 749,0	1 671,0	1 671,0	902,7	825,2		1 585,7	169,6	238,3	142,8
	D	1 878,7	1 827,9			936,1		1 564,8	129,6	262,6	
1984	J			1 510,0				1 409,9		243,0	
extra-EC (EUR 10)											
1981	IV	12 506,7	3 478,2	2 097,0	1 372,2	855,7	752,5	2 882,1	235,4	570,7	262,8
1982	I	12 433,6	3 500,7	2 224,7	1 257,4	821,1	846,0	2 731,9	261,8	428,8	361,4
	II	13 065,9	3 441,0	2 622,6	1 296,1	1 008,8	769,8	2 957,9	303,2	443,1	223,4
	III	11 787,7	3 178,6	1 964,2	1 156,4	899,9	712,4	3 016,8	262,0	399,9	197,5
	IV	13 622,3	3 634,7	2 945,1	1 185,8	1 113,6	803,7	2 947,1	263,1	431,0	298,2
1983	I	13 347,3	3 580,2	2 790,4	984,1	1 051,1	875,7	3 037,4	308,4	475,4	244,6
	II	14 887,1	4 035,1	2 530,9	1 306,3	1 182,7	895,4	3 855,3	317,6	407,9	355,8
	III	13 794,5	3 889,4	2 114,2	1 188,7	1 153,3	824,5	3 696,7	286,4	384,1	257,2
	IV	4 775,6	4 775,6	2 656,4		1 529,4		3 953,0	364,8	483,3	
1982	S	4 071,3	1 068,7	765,3	400,0	297,9	235,9	982,2	95,0	140,1	86,2
	O	4 387,4	1 138,0	917,9	384,2	333,1	248,2	1 052,9	88,2	137,6	87,2
	N	4 452,9	1 240,5	854,9	426,4	354,9	247,1	1 028,7	97,5	140,8	62,3
	D	4 662,0	1 260,5	1 158,6	376,4	341,1	272,5	875,0	75,6	154,9	147,4
1983	J	4 119,4	1 112,3	885,1	376,0	327,0	224,3	914,5	96,6	124,5	59,1
	F	4 236,6	1 085,4	850,5	293,7	300,5	320,0	976,1	109,4	183,9	117,1
	M	4 976,5	1 384,6	1 054,0	314,4	423,9	320,3	1 144,0	101,7	165,7	67,9
	A	4 827,5	1 335,2	801,1	595,0	383,5	278,5	1 051,0	97,3	135,7	150,2
	M	4 641,7	1 295,2	893,2	323,2	363,9	292,1	1 143,2	105,9	140,5	84,5
	J	4 995,9	1 407,2	840,2	391,4	425,6	307,6	1 242,8	113,0	146,0	122,0
	J	4 396,8	1 313,7	688,9	415,0	352,2	257,5	1 087,4	91,3	107,4	83,4
	A	4 453,3	1 195,3	660,6	334,5	333,2	240,2	1 375,1	107,8	122,8	83,7
	S	4 869,8	1 380,7	777,3	438,4	400,8	300,4	1 236,1	89,4	157,4	89,4
	O	5 157,1	1 478,8	810,1	468,4	445,0	298,5	1 321,9	122,9	151,2	60,2
	N	1 580,5	1 580,5	928,0	429,5	508,1		1 305,5	126,8	165,5	69,8
	D	1 721,0	1 721,0	915,8		571,1		1 232,3	123,2	165,4	
1984	J			878,6				1 382,4		177,1	

ÉVOLUTION DU COMMERCE DE LA CE
par sections de la CTCI

export

Valeurs en Mio ECU

Period Période		EUR 10	Deutsch- land	France	Italia	Nederland	Belg.Lux	United Kingdom	Ireland	Danmark	Ελλάδα
7 : MACHINES ET MATÉRIEL DE TRANSPORT											
intra-CE (EUR 10)											
1981	IV	20 874,1	8 339,4	3 111,7	2 396,7	1 350,9	2 286,1	2 706,3	332,0	338,8	12,0
1982	I	20 658,1	8 788,3	3 253,6	2 227,9	1 248,2	2 298,4	2 191,5	320,3	318,6	11,4
	II	22 610,1	9 502,1	3 302,5	2 684,7	1 502,3	2 394,7	2 479,6	387,7	341,8	14,6
	III	19 093,5	8 219,7	2 556,2	2 200,9	1 310,7	1 863,5	2 235,5	383,4	315,5	8,2
	IV	22 177,2	9 372,8	3 183,4	2 487,4	1 429,6	2 534,4	2 390,4	418,1	349,0	12,1
1983	I	22 187,4	9 498,9	3 351,3	2 517,7	1 398,9	2 469,0	2 174,1	406,3	361,6	9,6
	II	23 720,5	9 631,6	3 834,5	2 774,1	1 452,2	2 703,9	2 400,1	454,0	459,4	10,6
	III	20 297,1	8 387,2	2 900,6	2 491,1	1 383,7	2 093,5	2 260,7	466,1	305,5	8,8
	IV		9 714,4	3 720,3		1 630,7		2 659,2	522,9	426,1	
1982	S	7 135,2	3 020,0	966,9	685,4	570,4	824,5	807,6	143,0	114,0	3,5
	O	7 169,4	2 958,9	1 103,5	718,2	465,3	888,8	785,2	139,4	104,7	5,5
	N	7 487,1	3 122,0	1 004,5	1 026,4	490,5	763,0	827,5	139,4	110,9	3,1
	D	7 573,3	3 311,2	1 073,2	819,5	478,8	859,8	779,3	138,9	109,1	3,5
1983	J	6 621,2	2 796,7	960,5	841,7	443,9	787,1	570,6	108,8	108,8	3,1
	F	6 829,2	2 986,6	1 029,3	686,5	424,3	707,1	722,0	155,4	115,3	2,6
	M	8 718,0	3 722,0	1 359,3	987,2	531,0	964,1	877,5	142,1	130,9	3,9
	A	7 494,0	3 006,0	1 209,9	949,0	452,2	858,4	753,8	135,8	125,4	3,5
	M	7 669,0	3 108,5	1 309,2	834,8	479,1	864,6	780,2	154,5	135,2	2,9
	J	8 536,1	3 518,5	1 303,0	989,2	519,4	985,1	874,1	162,4	180,1	4,3
	J	6 828,0	2 609,5	1 129,1	998,7	436,6	600,3	793,0	163,3	94,5	3,2
	A	5 754,1	2 421,0	727,7	661,9	429,1	628,5	652,6	123,7	107,7	1,8
	S	7 739,5	3 358,4	1 060,6	833,9	517,0	856,3	806,5	178,8	124,2	3,8
	O	7 833,7	3 152,2	1 200,6	934,1	530,2	868,2	849,6	170,1	123,6	5,1
	N		3 191,5	1 160,4	1 094,6	583,3		923,6	196,8	163,4	3,4
	D		3 373,3	1 353,9		515,8		894,9	156,1	123,1	
1984	J			1 262,7				727,2		119,5	
extra-CE (EUR 10)											
1981	IV	29 251,3	12 684,0	5 218,3	3 918,5	1 090,4	793,7	4 669,4	109,3	723,1	44,6
1982	I	26 619,4	11 345,5	4 757,2	3 334,2	884,4	708,8	4 780,3	109,6	653,1	46,3
	II	28 141,0	11 841,2	5 100,7	3 641,2	941,6	791,7	4 994,5	124,5	659,9	45,5
	III	25 656,4	11 398,0	4 365,8	3 111,6	854,4	661,0	4 636,0	125,9	473,9	29,7
	IV	29 553,7	12 787,1	5 648,2	3 624,8	1 068,9	841,0	4 782,7	151,6	616,4	33,0
1983	I	26 502,2	11 368,8	5 021,5	3 433,8	1 055,6	780,1	3 984,9	133,2	691,1	33,2
	II	27 929,2	11 852,6	5 314,5	3 826,2	1 107,1	758,6	4 258,1	175,2	616,2	20,8
	III	26 630,2	11 583,6	4 924,5	3 389,2	942,1	744,9	4 296,7	173,3	544,3	31,6
	IV		13 725,6	5 862,6		1 231,3		4 867,6	203,7	867,4	
1982	S	8 726,8	3 980,8	1 445,3	915,9	320,6	248,5	1 569,5	49,6	187,0	9,7
	O	9 210,7	3 997,0	1 821,2	1 001,2	316,3	284,4	1 553,4	47,8	179,7	10,0
	N	9 750,9	4 120,6	1 749,9	1 301,6	353,4	243,3	1 698,3	53,6	220,1	10,3
	D	10 583,7	4 675,4	2 058,9	1 389,5	385,6	285,0	1 536,2	50,3	189,8	13,0
1983	J	8 589,9	3 584,8	1 660,6	1 207,7	366,4	286,7	1 231,8	37,5	198,7	15,7
	F	8 116,6	3 461,1	1 470,3	1 098,3	289,6	207,8	1 255,3	46,7	278,0	9,4
	M	9 785,8	4 328,4	1 888,9	1 127,6	399,6	284,7	1 494,2	48,9	205,3	8,2
	A	8 922,7	3 753,2	1 692,5	1 302,4	368,3	254,0	1 303,9	52,5	188,4	7,4
	M	8 979,6	4 064,6	1 607,6	1 041,3	315,0	252,4	1 460,7	55,0	178,5	4,5
	J	9 969,9	4 038,7	2 004,6	1 482,6	388,2	243,5	1 503,7	66,7	233,0	8,8
	J	9 234,4	3 838,7	1 874,1	1 312,2	275,7	234,2	1 473,3	61,9	157,1	7,3
	A	8 038,5	3 564,1	1 357,4	970,8	293,2	239,0	1 416,1	41,1	145,7	11,2
	S	9 422,7	4 182,0	1 704,0	1 177,4	374,9	260,1	1 402,0	69,9	239,4	13,0
	O	9 765,8	4 220,8	1 805,8	1 349,7	350,8	305,6	1 461,4	59,9	195,6	16,2
	N		4 439,8	1 812,2	1 586,9	473,7		1 669,2	60,9	287,8	9,2
	D		5 075,6	2 232,5		406,7		1 686,5	82,1	247,2	
1984	J			1 868,6				1 562,1		172,6	

TRENDS IN EC TRADE
by SITC sections

import

Value in Mio ECU

Period Période		EUR 10	Deutsch- land	France	Italia	Nederland	Belg.Lux	United Kingdom	Ireland	Danmark	Ελλάδα
8 : MISCELLANEOUS MANUFACTURED ARTICLES											
intra-EC (EUR 10)											
1981	IV	7 811,6	1 930,1	1 681,1	517,2	1 106,9	904,1	1 188,6	245,3	174,8	63,5
1982	I	8 106,7	2 048,4	1 810,2	538,6	1 094,9	1 054,8	1 103,2	234,5	168,4	53,7
	II	7 673,9	1 849,2	1 760,9	560,1	989,9	890,2	1 164,9	232,1	170,6	56,0
	III	7 950,1	2 099,2	1 496,8	517,9	1 155,1	1 001,9	1 203,6	234,1	182,8	58,6
	IV	8 653,5	2 083,6	2 152,2	571,8	1 147,6	924,8	1 257,0	245,4	199,3	71,8
1983	I	8 862,3	2 199,4	2 062,4	544,2	1 271,5	1 049,8	1 270,9	211,3	196,4	56,3
	II	8 088,4	2 029,6	1 808,5	563,3	1 045,2	938,6	1 231,1	229,7	180,9	61,5
	III	8 831,4	2 317,1	1 818,1	597,6	1 223,3	1 034,8	1 346,9	236,7	203,5	53,5
	IV		2 371,0	1 900,8		1 137,2		1 555,8	273,7	228,3	
1982	S	2 912,4	680,6	641,3	193,6	416,8	363,5	446,0	81,7	66,5	22,4
	O	2 932,7	703,3	646,8	184,9	423,7	345,3	455,9	76,1	70,0	26,6
	N	2 766,9	681,6	609,8	210,6	372,3	266,3	435,0	101,1	65,8	24,5
	D	2 925,3	698,7	887,0	176,0	351,3	277,9	384,2	67,8	62,0	20,3
1983	J	2 573,8	649,3	625,0	178,5	358,4	263,6	369,4	63,0	51,5	15,2
	F	2 881,5	699,7	671,2	160,1	419,9	353,7	424,5	70,0	64,3	18,1
	M	3 407,6	851,8	765,8	205,2	493,5	430,4	480,5	78,2	79,2	23,0
	A	2 727,2	672,8	575,5	220,8	377,9	307,4	410,7	74,2	63,0	24,9
	M	2 551,3	637,9	581,6	171,3	324,7	274,8	397,0	87,3	60,5	16,3
	J	2 779,3	718,7	655,3	171,4	347,3	287,6	453,9	66,8	57,9	20,4
	J	3 034,0	845,6	674,4	203,0	390,6	301,2	482,4	61,6	58,4	16,7
	A	2 703,4	703,4	516,0	161,0	396,1	356,5	390,2	90,9	72,9	16,4
	S	3 086,9	768,2	632,2	232,6	436,4	367,4	474,3	84,0	71,8	20,2
	O	3 194,1	793,6	649,7	211,5	425,3	361,5	552,3	97,7	79,5	23,0
1984	N		767,5	638,2	211,0	345,0		523,0	108,6	74,3	27,0
	D		810,9	613,2		363,8		488,3	66,6	73,6	
1984	J			653,6				471,5		65,7	
extra-EC (EUR 10)											
1981	IV	6 325,2	2 210,5	959,3	509,2	470,4	209,2	1 682,8	57,0	193,0	33,7
1982	I	6 790,0	2 384,0	1 069,2	482,8	573,4	244,4	1 731,7	58,7	216,5	29,3
	II	6 625,3	2 116,9	1 136,9	567,5	488,9	244,6	1 783,7	67,2	192,4	27,4
	III	6 827,1	2 489,7	867,0	475,4	561,0	226,1	1 880,4	70,2	228,9	28,4
	IV	6 851,2	2 247,4	1 287,7	535,3	519,4	214,3	1 733,5	64,7	217,0	32,0
1983	I	7 268,8	2 569,0	1 203,5	472,2	634,6	253,2	1 791,3	75,9	239,7	29,3
	II	6 836,1	2 268,3	1 125,4	566,1	539,0	221,9	1 809,2	71,9	205,9	28,2
	III	7 566,9	2 745,8	1 096,7	567,0	635,8	220,6	1 973,3	72,4	229,5	25,9
	IV		2 687,3	1 152,4		530,0		2 077,2	76,0	235,4	
1982	S	2 497,3	869,1	375,1	193,2	196,4	78,2	656,2	25,8	91,7	11,6
	O	2 313,3	781,9	340,2	190,1	179,0	71,8	636,6	21,1	81,0	11,6
	N	2 298,4	750,1	377,9	189,0	172,8	69,7	629,3	26,2	73,5	9,9
	D	2 256,2	711,5	565,5	156,5	167,2	65,6	500,5	17,2	61,9	10,3
1983	J	2 263,8	786,8	369,6	167,0	187,5	71,8	576,6	25,2	71,0	8,3
	F	2 322,8	832,5	384,8	150,8	210,2	80,6	550,4	24,5	78,9	10,1
	M	2 692,7	950,7	448,8	154,5	237,0	98,2	677,0	26,0	89,5	10,9
	A	2 401,6	800,5	359,8	255,2	192,9	75,0	614,1	24,2	68,2	11,7
	M	2 161,8	713,0	359,8	145,5	170,6	70,3	597,6	27,8	69,3	8,0
	J	2 341,0	754,7	406,7	165,0	175,6	73,8	666,3	19,7	70,8	8,4
	J	2 356,0	869,7	363,5	174,6	185,5	65,3	609,8	21,9	57,5	8,2
	A	2 496,7	883,9	357,0	142,2	221,2	79,3	700,8	26,2	77,9	8,3
	S	2 722,9	992,3	378,7	248,3	229,9	73,7	673,0	24,1	93,7	9,2
	O	2 639,4	933,6	367,8	197,8	203,0	84,3	729,1	25,4	86,7	11,8
1984	N		869,1	393,1	186,8	167,3		720,7	27,7	78,1	10,6
	D		885,6	391,6		158,4		633,7	22,7	70,7	
1984	J			398,8				725,2		81,3	

ÉVOLUTION DU COMMERCE DE LA CE
par sections de la CTCI

export

Valeurs en Mio ECU

Period Période		EUR 10	Deutsch- land	France	Italia	Nederland	Belg.Lux	United Kingdom	Ireland	Danmark	Ελλάδα
8 : ARTICLES MANUFACTURÉS DIVERS											
intra-CE (EUR 10)											
1981	IV	7 216,3	1 900,6	962,7	2 114,7	711,7	739,1	345,1	163,6	173,7	105,1
1982	I	8 097,8	2 013,5	1 053,5	2 252,2	724,2	739,6	859,5	159,8	174,0	121,4
	II	7 676,0	1 879,8	928,5	2 040,6	704,3	737,3	925,1	172,7	171,1	116,5
	III	8 022,1	2 028,8	916,0	2 351,0	701,5	669,0	912,9	172,4	165,0	105,4
	IV	8 214,1	2 049,8	942,1	2 205,3	742,5	776,4	975,0	207,8	202,0	113,2
1983	I	8 892,5	2 179,0	1 122,9	2 549,6	805,4	833,5	873,5	192,0	209,6	127,0
	II	8 074,1	1 936,7	1 002,3	2 128,5	752,5	797,1	929,9	208,4	197,3	121,4
	III	8 571,3	2 112,1	1 045,1	2 386,7	763,8	736,7	996,2	214,8	199,5	116,4
	IV		2 196,5	1 070,3		820,1		1 104,0	266,4	225,9	
1982	S	2 923,8	748,8	346,7	769,6	276,8	269,2	337,7	68,1	67,7	39,3
	O	2 902,7	728,9	340,1	750,9	248,7	292,1	357,5	74,2	68,1	42,2
	N	2 726,4	654,1	301,7	777,2	274,7	227,2	319,9	68,3	73,2	30,1
	D	2 629,0	666,5	301,1	718,2	224,1	253,2	299,6	64,8	60,6	41,0
1983	J	2 685,3	624,9	329,2	849,8	246,8	264,9	213,6	56,4	61,8	37,8
	F	2 763,5	691,6	369,2	762,2	240,5	241,5	278,8	66,8	69,5	43,2
	M	3 438,8	864,1	424,1	936,2	318,3	325,6	378,6	68,7	77,2	45,9
	A	2 745,5	651,8	345,3	783,3	246,6	263,9	287,0	62,1	61,4	44,2
	M	2 481,7	641,5	299,8	579,5	245,0	242,7	298,7	73,4	65,4	35,8
	J	2 852,2	643,2	358,8	770,4	263,0	287,0	346,0	72,4	70,1	41,3
	J	2 849,5	667,1	355,7	892,2	215,4	233,4	312,0	79,9	51,3	42,7
	A	2 637,4	665,3	302,0	721,6	255,6	216,9	311,4	55,2	66,8	42,7
	S	3 099,7	779,9	388,9	791,5	293,3	282,5	372,2	79,8	80,3	31,2
	O	3 270,1	768,6	385,9	917,8	291,5	309,8	359,4	92,5	77,2	67,4
	N		717,9	341,8	807,2	289,6		407,2	98,7	79,4	46,6
	D		710,7	342,6		237,9		340,4	74,1	68,4	
1984	J			384,8				298,8		73,9	
extra-CE (EUR 10)											
1981	IV	6 524,4	2 142,9	1 154,7	2 057,7	207,3	212,6	329,0	62,8	311,2	46,2
1982	I	7 053,3	1 960,5	1 047,1	1 956,5	224,0	203,1	1 273,0	48,8	307,0	33,4
	II	7 212,3	1 967,0	1 179,4	1 956,1	226,2	209,0	1 295,1	56,8	291,8	30,8
	III	7 290,7	2 163,5	1 065,9	1 925,0	205,9	187,7	1 334,9	55,3	322,5	30,0
	IV	7 863,7	2 265,2	1 232,4	2 037,8	257,0	214,8	1 423,5	62,9	337,0	33,0
1983	I	7 391,4	2 187,7	1 182,7	1 931,2	222,4	233,6	1 206,5	54,6	344,3	28,4
	II	7 745,8	2 162,6	1 228,1	2 049,2	231,3	237,5	1 396,4	65,8	339,6	35,2
	III	8 089,7	2 423,0	1 151,3	2 074,8	234,0	217,9	1 538,6	72,7	350,6	26,8
	IV		2 606,2	1 387,9		302,6		1 680,6	88,5	415,8	
1982	S	2 471,3	764,2	351,5	588,8	71,9	66,9	459,0	22,4	135,3	11,1
	O	2 566,7	741,5	401,6	623,6	83,3	75,7	490,3	22,5	118,5	9,7
	N	2 620,0	712,2	396,5	713,7	87,9	71,2	490,3	21,4	116,0	10,7
	D	2 690,5	815,5	431,8	716,6	86,5	66,9	443,8	18,9	98,1	12,5
1983	J	2 208,9	611,4	338,8	642,4	73,7	73,6	347,1	15,8	96,9	9,2
	F	2 326,4	671,0	381,1	611,0	61,3	71,9	386,9	19,8	112,8	10,6
	M	2 851,7	907,6	462,2	677,4	87,5	88,2	470,4	19,0	130,9	8,5
	A	2 572,7	711,4	397,2	732,8	72,8	76,5	435,5	20,4	115,1	10,9
	M	2 399,3	707,0	386,6	551,9	80,3	80,5	456,7	21,0	104,7	10,7
	J	2 774,7	744,5	442,7	765,5	79,1	79,6	509,3	24,3	116,0	13,7
	J	2 828,1	801,3	451,9	823,1	73,7	66,1	483,0	26,7	92,7	9,5
	A	2 471,3	755,2	324,5	562,9	73,8	71,9	532,6	15,3	126,1	9,1
	S	2 810,1	866,7	377,5	687,5	86,3	78,8	528,5	30,5	146,2	8,2
	O	3 052,7	874,3	444,7	853,3	96,5	88,6	510,8	31,6	138,6	14,3
	N		836,6	447,1	798,4	117,2		600,9	29,6	141,4	12,1
	D		897,2	493,0		89,0		577,9	27,0	133,2	
1984	J			421,7				469,4		127,8	

Quantity in 1000 kg

Quantités en 1000 kg

SITC CTCI Rev. 2	Products - Produits	1983	EUR 10	Deutsch- land	France	Italia	Nederland	Belg.-Lux	United Kingdom	Ireland	Danmark	Ελλάδα
001	Live animals	O N D	105 551	10 179 8 538 10 668	20 444 19 020 17 272	37 728 60 025	4 506 4 890 4 007	16 661	9 583 16 017 8 309	6 294 5 577 4 565	31 36 17	125 436
011	Meat, fresh, chilled or frozen	O N D	245 504	60 104 75 262 72 194	65 335 60 215 53 144	60 110 57 449	6 795 7 103 6 977	10 114	25 671 28 058 20 641	2 089 2 021 1 574	517 547 387	14 789 13 563
012	Meat, salted, dried or smoked	O N D	27 515	368 439 413	1 319 1 312 1 240	40 41	260 272 304	200	24 764 24 767 21 053	554 678 634	3 3 5	7 11
014	Prepared or preserved meat, n.e.s.	O N D	27 219	5 710 5 841 6 171	3 045 2 801 2 542	601 1 430	2 193 2 066 2 480	2 165	12 215 11 844 8 918	549 470 468	132 136 114	609 506
022	Milk and cream	D N D	354 013	25 384 21 038 23 198	14 534 12 068 13 402	193 550 223 243	79 616 84 620 92 468	20 407	3 028 3 590 2 382	6 355 4 644 3 606	2 273 2 821 1 965	8 866 10 798
023	Butter	O N D	37 823	4 563 5 453 6 844	7 181 8 019 9 367	3 782 6 369	6 162 9 067 3 796	9 840	4 698 6 125 4 212	618 639 126	848 834 561	131 325
024	Cheese and curd	O N D	66 870	22 396 21 408 25 298	5 731 6 034 6 029	15 086 19 138	2 613 3 121 3 062	8 479	9 493 13 497 9 070	508 338 192	754 650 565	1 810 1 402
025	Birds' eggs, fresh, preserved	O N D	32 178	22 830 27 287 28 686	1 213 2 831 1 346	2 422 5 589	955 1 162	1 805	1 451 2 429 2 197	1 086 1 072 1 110	80 101 160	16 29
034	Fish, fresh, chilled or frozen	O N D	63 950	15 670 22 195 18 675	12 593 16 742 12 516	5 440 7 316	7 881 6 491 5 391	3 708	9 123 23 568 9 277	3 380 12 899 798	5 537 5 888 3 951	618 634
035	Fish, dried, salted or smoked	O N D	7 017	2 975 2 823 3 782	624 996 484	1 132 1 249	1 472 1 128 339	256	23 35 28	127 85 71	1 1	407 779
036	Crustaceans and molluscs, fresh, frozen	O N D	19 591	1 229 1 117 1 052	6 399 7 570 7 854	1 162 1 725	4 495 4 719 7 369	4 955	890 841 601	42 51 48	330 271 236	89 94
037	Fish etc., prepared or preserved	O N D	10 615	2 489 2 531 2 904	2 245 2 732 2 193	847 1 085	1 302 1 052 747	1 174	1 770 1 896 1 557	532 470 633	107 259 199	149 103
041	Wheat and meslin, unmilled	O N D	620 907	99 377 78 090 86 610	19 336 12 892 32 399	247 793 187 343	60 577 55 804 70 670	138 144	18 027 13 059 9 048	19 230 18 025 17 716	18 423 8 466 7 495	31
042	Rice	O N D	43 655	9 463 15 325 13 166	16 547 17 821 19 876	54 116	4 605 4 840 5 855	1 186	10 166 14 101 12 374	221 302 265	1 252 1 198 1 158	161 221
043	Barley, unmilled	O N D	390 335	65 402 77 901 88 605	17 627 21 870 25 605	91 810 106 474	68 206 66 438 64 580	93 825	1 154 363 267	8 261 3 896 1 890	44 050 18 703 13 981	54
044	Maize (corn), unmilled	O N D	505 789	111 050 123 434 98 492	44 169 90	99 904 52 721	156 524 163 510 147 685	47 302	73 198 81 330 31 625	8 310 21 844 2 642	9 437 15 046 10 289	20 10
045	Other cereals, unmilled	O N D	55 970	19 568 16 006 12 577	1 063 1 223 887	4 052 9 526	9 359 7 040 7 847	18 378	2 806 2 444 540	46 41 47	698 2 514 797	35
046	Meal and flour of wheat	O N D	29 736	6 159 9 957 5 622	5 185 4 724 4 854	2 027 1 302	9 370 9 123 9 283	2 376	174 227 204	4 202 3 189 3 805	241 271 231	2
047	Other cereal meals and flours	O N D	12 609	706 777 707	2 469 2 487 2 014	9	2 628 2 425 2 751	886	86 209 62	558 362 350	4 941 2 852 2 437	335 285
048	Preparations of cereals, flour, starches	O N D	120 698	35 618 36 940 36 192	18 683 19 352 15 890	10 781 10 581	16 021 16 716 15 355	17 916	11 565 13 398 9 506	5 083 5 411 3 694	3 128 3 113 2 608	1 903 1 427
054	Vegetables and edible roots	O N D	560 421	262 125 277 344 286 734	63 389 65 303 59 464	18 537 45 991	73 003 75 265 60 968	73 111	58 640 44 825 42 592	7 847 7 662 7 893	3 327 6 142 6 722	442 8 592
056	Vegetables, roots, tubers, preserved	O N D	135 152	60 636 68 918 79 911	13 157 16 253 17 659	5 865 6 512	9 428 7 277 8 671	12 750	29 752 33 528 29 066	1 505 1 545 1 340	1 940 2 207 2 078	119 65
057	Fruit and nuts, fresh or dried	O N D	340 264	142 316 103 303 83 792	68 662 49 076 25 272	2 590 5 917	26 298 21 284 20 561	26 918	57 293 41 773 35 212	10 064 5 758 6 772	5 910 6 676 5 804	213 98
058	Prepared or preserved fruit	O N D	117 781	42 058 38 494 37 146	20 472 20 635 15 785	3 463 2 206	18 508 19 165 20 511	9 248	19 701 22 786 15 808	1 901 2 070 1 724	2 134 2 600 2 963	296 131
061	Sugar and honey	O N D	176 689	56 859 65 948 59 062	8 751 7 802 8 485	30 502 27 518	18 095 20 402 55 212	12 039	21 564 29 356 25 342	23 135 6 328 22 917	5 697 27 222 6 048	47 100
062	Sugar confectionery, not containing cocoa	O N D	14 429	2 550 3 209 2 760	2 277 2 083 1 974	1 991 1 202	1 914 1 845 1 723	1 396	2 357 2 430 1 642	1 483 1 593 1 119	409 345 371	52 86
071	Coffee and coffee substitutes	O N D	10 480	1 340 802 953	2 340 3 527 3 080	122 89	1 974 1 647 1 655	2 635	1 033 1 207 1 501	167 157 121	832 831 980	37 86
072	Cocoa	O N D	16 253	4 279 5 183 4 933	1 737 2 317 1 862	3 796 1 971	1 965 1 911 1 516	2 310	1 311 1 521 1 539	159 154 171	419 357 278	277 400

**import
INTRA (EUR 10)**
**COMMERCE DE LA CE
par groupes de la CTCI**

Value in 1000 ECU

Valeurs en 1000 ECU

SITC CTCI Rev. 2	Products - Produits	1983	EUR 10	Deutsch- land	France	Italia	Nederland	Belg.-Lux	United Kingdom	Ireland	Danmark	Ελλάδα
001	Animaux vivants p. alimentation humaine	O N D	232 481	16 076 34 635 15 910	36 967 34 635 34 141	102 221 155 837	11 093 10 544 7 832	22 916	27 787 42 084 19 777	14 715 8 510 15 609	172 247 140	534 1 489
011	Viande etc. frais, réfrigérés, congelés	O N D	604 849	121 343 151 507 150 754	160 614 146 075 131 987	180 490 163 342	15 924 16 612 16 994	20 799	56 680 62 002 45 568	4 413 4 188 3 341	1 634 1 747 1 235	42 952 39 766
012	Viandes etc. séchés, salés, fumés	O N D	74 401	1 583 1 884 1 760	7 468 7 689 7 089	142 200	1 061 1 269 1 421	1 219	61 600 62 002 53 173	1 240 1 457 1 549	24 22 43	64 33
014	Préparations et conserves de viande	O N D	78 819	18 145 18 909 18 962	9 237 8 685 7 888	2 007 4 622	6 228 5 973 7 142	5 865	33 716 33 862 25 098	1 509 1 566 1 200	413 397 336	1 699 1 393
022	Lait et crème de lait	O N D	166 807	21 929 18 446 15 817	4 897 4 051 5 048	65 599 80 872	46 606 40 718 53 330	10 516	4 301 5 677 3 850	454 1 584 782	2 347 3 501 2 454	10 158 12 415
023	Beurre	O N D	117 702	14 860 18 233 23 784	21 856 24 414 30 027	9 005 16 782	21 346 35 104 14 468	28 829	17 754 23 174 16 083	2 294 2 467 454	1 236 1 221 827	522 1 183
024	Fromage et caillebotte	O N D	201 686	70 199 68 148 79 773	16 799 17 781 17 794	45 293 54 774	7 321 8 612 9 136	25 183	28 060 40 702 28 396	1 437 955 664	1 702 1 371 1 380	5 692 4 076
025	Œufs d'oiseaux	O N D	37 440	25 273 32 311 36 803	1 415 3 496 1 943	3 381 6 658	1 297 1 140 1 583	2 074	2 575 3 353 3 372	1 292 1 360 1 511	84 126 188	49 84
034	Poissons frais, réfrigérés, congelés	O N D	89 165	20 834 24 957 24 243	19 176 22 121 20 044	16 655 21 248	8 003 5 597 5 179	8 003	10 671 15 282 9 458	1 035 2 917 3 778	3 717 4 479 3 888	1 071 1 120
035	Poissons séchés, salés, fumés	O N D	13 249	5 470 6 471 10 201	1 317 2 045 3 429	3 290 4 200	1 027 864 379	842	119 144 143	274 199 166	2 1 1	908 1 663
036	Crustacés frais, réfrigérés, congelés	O N D	27 715	2 917 3 199 3 084	11 392 14 194 14 290	4 002 4 821	1 310 1 792 1 977	4 718	2 812 3 405 2 836	213 245 247	214 211 286	137 228
037	Poissons, crustacés, préparés ou conservés	O N D	34 414	7 461 8 288 9 153	8 254 13 238 10 007	2 699 3 885	3 342 3 952 2 453	4 332	5 919 6 744 5 528	1 748 1 556 2 119	265 391 447	394 286
041	Froment et méteil non moulus	O N D	140 381	22 153 17 914 19 357	4 686 2 954 7 712	56 534 43 220	12 945 12 250 15 599	29 689	4 553 3 414 2 396	5 751 4 612 4 424	4 070 1 855 1 705	17
042	Riz	O N D	28 994	6 229 8 722 8 036	10 778 10 745 12 196	56 121	2 322 2 823 3 316	663	7 584 10 726 9 223	168 260 198	938 871 892	256 392
043	Orge non mondée	O N D	87 669	16 239 19 305 22 158	4 574 5 790 6 885	19 384 22 958	14 424 14 167 13 719	21 841	363 77 77	1 709 826 395	9 135 4 017 3 008	36
044	Maïs non moulu	O N D	114 463	22 408 26 405 23 198	24 101 99	22 566 12 173	37 318 38 906 35 038	10 813	17 066 19 833 7 799	1 972 5 361 650	2 247 3 611 2 472	49 2
045	Autres céréales non moulues	O N D	12 642	4 620 3 888 2 961	315 382 256	930 2 094	1 917 1 574 1 817	3 951	683 660 194	34 25 26	192 681 259	24
046	Semoule et farine de froment	O N D	10 512	2 241 2 141 2 029	2 133 1 986 1 971	403 252	3 155 3 017 3 100	801	66 82 77	1 635 1 221 1 508	77 82 73	1
047	Autres semoules et farines	O N D	4 124	234 254 235	835 848 707	7	810 745 862	267	35 88 23	215 139 148	1 587 905 773	141 118
048	Préparations de céréales, farines, féculés	O N D	129 683	28 624 29 131 26 722	28 508 29 224 23 661	12 482 10 709	12 680 12 299 11 326	15 302	17 263 20 741 12 242	9 621 9 989 6 619	2 909 2 603 2 301	2 294 2 212
054	Légumes, plantes, etc., frais	O N D	189 312	85 888 88 693 96 530	24 167 27 320 28 907	6 520 15 196	18 210 18 570 18 179	15 670	31 906 29 200 30 207	4 392 4 586 5 383	2 167 2 924 3 429	392 4 610
056	Légumes, racines, etc., conservés	O N D	103 820	44 990 49 880 59 182	10 065 13 335 13 857	6 183 8 128	8 200 7 097 8 157	10 272	20 515 23 032 19 850	1 539 1 371 1 241	1 871 1 869 1 813	185 71
057	Fruits frais, secs, sauf oléagineux	O N D	214 780	87 094 69 165 52 817	46 042 34 729 19 178	2 502 4 588	14 242 11 085 10 698	16 596	37 977 30 843 23 443	5 752 3 519 3 840	4 350 5 310 4 149	225 254
058	Préparations et conserves de fruits	O N D	104 301	31 492 31 461 29 733	25 621 24 221 18 787	3 682 2 618	10 338 11 158 11 185	7 740	20 688 22 487 15 374	1 862 2 286 1 675	2 610 3 111 3 303	268 152
061	Sucres et miel	O N D	65 528	19 163 26 650 18 024	3 959 3 522 2 974	17 486 16 781	6 743 7 494 8 950	3 442	8 724 12 933 9 343	3 705 2 352 3 744	2 240 4 002 2 232	66 95
062	Confiserie, sucreries, sans cacao	O N D	31 243	5 698 7 283 6 259	4 786 4 733 4 595	4 171 2 990	3 963 3 880 2 735	3 318	4 821 4 886 3 309	3 374 3 588 2 440	994 808 894	118 267
071	Café et succédanés du café	O N D	51 469	5 567 3 730 4 539	13 106 21 776 17 857	1 904 1 393	6 529 7 506 7 570	11 764	7 017 7 307 7 890	1 361 1 138 1 039	3 986 4 061 4 606	235 662
072	Cacao	O N D	50 222	12 697 15 343 15 490	5 885 7 468 6 344	8 499 4 506	7 412 6 936 5 472	6 939	5 995 7 401 6 980	641 668 711	1 154 1 099 899	1 000 1 401

EC TRADE
by SITC groups

import
INTRA (EUR 10)

Quantity in 1000 kg

Quantités en 1000 kg

SITC CTCI Rev. 2	Products - Produits	1983	EUR 10	Deutsch- land	France	Italia	Nederland	Belg.-Lux	United Kingdom	Ireland	Danmark	Ελλάδα
073	Chocolate and cocoa preparations	O	35 692	7 980	7 649	2 459	3 587	3 847	7 299	1 843	913	115
		N		5 622	7 061	3 075	3 711	8 096	1 868	1 142	119	
		D		3 834	6 359		2 910	3 934	1 299	931		
074	Tea and mate	O	1 199	46	114	122	110	106	228	341	128	4
		N		69	60	148	94	176	160	50	11	
		D		56	174		63	264	205	107		
075	Spices	O	1 658	825	156	94	184	146	92	65	79	17
		N		742	224	137	416	96	31	78	1	
		D		632	289		687	148	47	68		
081	Feeding stuff for animals	O	968 881	114 898	101 198	48 951	339 325	171 198	91 907	38 908	57 535	4 961
		N		129 154	114 498	56 227	302 529	132 160	57 981	72 815	4 951	
		D		132 812	125 834		278 900	103 877	35 897	73 159		
091	Margarine and shortening	O	36 667	2 066	6 275	777	3 966	4 693	17 792	429	499	170
		N		2 287	6 843	1 366	4 452	19 951	496	708	322	
		D		2 257	6 541		4 961	15 387	325	229		
098	Edible products and preparations n.e.s.	O	54 360	12 286	6 619	3 225	6 763	11 758	8 801	2 820	1 601	487
		N		13 179	6 881	2 365	9 288	8 822	2 707	1 694	355	
		D		12 804	6 613		8 600	6 923	2 574	1 421		
111	Non-alcoholic beverages, n.e.s.	O	607 705	21 848	8 283	1 229	524 238	39 955	9 028	403	76	2 645
		N		16 498	16 666	470	502 134	7 098	507	708	86	118
		D		20 995	7 067		534 543	4 850	797	107		
112	Alcoholic beverages	O	287 351	62 447	77 280	17 781	19 379	27 494	73 260	2 321	6 132	1 257
		N		78 450	99 553	11 706	17 538	17 031	4 362	6 924	2 405	
		D		103 385	90 760		15 340	59 936	2 655	6 889		
121	Tobacco, unmanufactured and waste	O	8 043	1 895	925	480	2 822	1 130	493	25	43	230
		N		2 914	1 588	189	1 701	451	14	27	724	
		D		4 038	1 376		1 563	78	20	114		
122	Tobacco, manufactured	O	12 947	2 072	4 074	2 613	1 486	1 373	773	392	97	67
		N		1 978	4 268	1 439	2 775	1 192	447	51	153	
		D		1 727	3 058		2 324	1 439	383	38		
211	Hides, skins (excluding furskins), raw	O	41 682	4 835	1 915	23 457	5 282	2 535	3 179	47	65	367
		N		5 206	1 829	19 528	4 457	4 149	97	136	468	
		D		5 617	1 952		4 796	2 436	51	30		
212	Furskins, raws	O	456	119	53	40	3	220	20		1	
		N		38	8	27	5	18	10	2		
		D		91	37		14	39	23			
222	Seeds for 'soft' fixed vegetable oil	O	254 243	96 850	7 172	6 765	69 482	38 706	34 037	123	1 108	
		N		174 375	6 219	7 843	36 339	22 952	16	1 234	3	
		D		153 153	3 289		49 455	13 658	794	632		
223	Seeds for other fixed vegetable oils	O	11 935	5 526	1 255	187	2 464	938	247	27	1 286	5
		N		1 939	1 173	448	464	152	109	521	10	
		D		2 396	786		759	91	50	1 648		
232	Natural rubber latex; rubber, gums	O	1 303	267	62	194	305	200	23	104	121	27
		N		287	165	287	3	130	389	251	54	
		D		263	92		3	48	135	26		
233	Synthetic rubber latex, rubber, etc.	O	73 779	19 587	12 553	11 466	5 447	10 150	11 015	728	1 720	1 113
		N		22 196	12 173	11 668	5 818	10 693	668	1 274	1 112	
		D		14 328	11 746		6 535	9 423	609	1 322		
244	Cork, natural, raw and waste	O	152	75	2	38	22	10	1	4		
		N		57	1	1	28	9				
		D		37	10		37	3				
245	Fuel wood and wood charcoal	O	6 645	869	26	120	58	5 264	298	5	2	3
		N		725	58	158	167	432	2			
		D		658	14		122	460		23		
246	Pulpwood, (inci. chips and wood waste)	O	210 426	18 471	13 308	9 246	21 128	143 771	3 473	1	1 027	1
		N		26 834	13 894	10 959	17 239	2 458	6	916		
		D		18 307	11 177		22 494	1 896	428			
247	Other wood, rough or roughly squared	O	141 338	41 434	8 033	35 280	22 330	26 929	6 156	904	272	
		N		53 418	6 603	38 044	11 870	5 039	880	547	2 728	
		D		53 450	5 092		20 197	3 658	594	1 035		
248	Wood, simply worked, and sleepers	O	110 750	23 172	13 222	10 261	21 001	23 100	14 201	4 147	1 618	28
		N		25 819	14 126	10 162	20 020	14 366	4 111	1 249	45	
		D		20 257	11 906		22 332	12 036	3 060	1 629		
251	Pulp and waste paper	O	170 689	43 817	38 298	40 138	33 608	8 276	2 605	109	1 608	2 230
		N		40 978	37 097	37 305	34 369	2 683	198	1 159	2 334	
		D		46 078	33 633		43 246	2 355	768	1 648		
261	Silk	O	39	13	15	7			3			1
		N		1	19	6			2			1
		D		10	12		1					
263	Cotton	O	11 182	2 418	2 745	2 318	1 054	1 124	1 092	176	255	
		N		1 852	2 951	2 624	723	827	236	187	12	
		D		1 600	2 647		1 135	776	120	147		
264	Jute and other textile bast fibres	O	1 389	212	887	1	12	78	125	74		
		N		233	645	1		247	46		19	
		D		270	422		1	94	32			
265	Veg. textile fibres, excluding cotton, jute	O	11 752	424	1 628	1 377	99	7 066	1 055	94	6	3
		N		522	1 857	973	111	1 283	23	9	12	
		D		570	1 450		111	1 228	48	12		
266	Synthetic fibres for spinning	O	42 812	6 350	7 409	9 923	1 676	7 872	5 722	168	712	2 980
		N		7 448	7 765	9 204	1 713	6 181	176	547	2 169	
		D		6 707	6 868		2 048	4 937	138	851		
267	Other man-made fibres for spinning	O	15 345	2 543	1 598	4 734	1 910	1 766	1 247	1 409	1	137
		N		2 372	1 717	3 959	1 582	1 533	1 647	36	316	
		D		2 504	1 501		2 040	1 177	1 243	3		

**import
INTRA (EUR 10)**
**COMMERCE DE LA CE
par groupes de la CTCI**

Value in 1000 ECU

Valeurs en 1000 ECU

SITC CTCI Rev. 2	Products - Produits	1983	EUR 10	Deutsch- land	France	Italia	Nederland	Belg.-Lux	United Kingdom	Ireland	Danmark	Ελλάδα
073	Chocolat et préparat. aliment. au cacao	O	95 231	18 467	21 637	7 255	9 517	9 684	18 798	6 158	3 276	439
		N		13 372	18 259	8 822	9 198	20 522	6 216	3 228	461	
		D		9 315	15 767		6 691	11 659	4 020	2 557		
074	Thé et maté	O	3 903	219	547	646	213	591	460	764	431	32
		N		295	368	786	317	573	415	190	82	
		D		220	596		223	745	538	351		
075	Épices	O	4 918	1 318	873	616	736	453	292	234	365	31
		N		1 151	978	776	785	356	104	401	2	
		D		1 251	1 107		1 501	483	93	457		
081	Nourriture pour animaux	O	227 677	32 112	32 975	21 002	37 625	36 417	35 254	11 333	17 870	3 089
		N		35 157	36 664	30 100	44 252	42 571	15 896	22 416	3 184	
		D		36 951	40 515		40 747	34 781	10 252	24 345		
091	Margarine, graisses culinaires	O	25 592	1 644	5 328	608	2 112	3 014	12 025	410	285	166
		N		1 746	5 738	1 285	2 406	13 983	437	422	337	
		D		1 862	5 312		2 847	11 545	356	145		
098	Produits et préparat. aliment., n.d.a.	O	72 718	14 959	9 485	7 058	9 193	12 877	12 098	3 996	1 729	1 323
		N		17 164	10 394	4 604	10 380	14 100	3 974	1 842	1 383	
		D		18 446	10 144		11 033	11 982	3 630	1 736		
111	Boissons non alcooliques, n.d.a.	O	22 405	2 962	3 001	251	4 313	4 886	3 932	202	76	2 782
		N		2 561	2 707	159	2 481	3 199	249	49	91	
		D		3 473	2 835		3 391	2 288	437	118		
112	Boissons alcooliques	O	295 840	65 975	36 873	24 647	25 622	32 469	96 084	4 235	8 088	1 847
		N		84 566	47 843	16 341	29 326	97 186	6 451	10 472	3 543	
		D		101 687	44 510		24 253	67 544	4 494	10 216		
121	Tabacs bruts et déchets	O	21 770	6 036	161	2 227	5 942	4 112	1 498	134	102	1 558
		N		8 872	1 143	815	4 062	1 044	63	43	6 012	
		D		12 919	797		3 249	2 819	107	239		
122	Tabacs fabriqués	O	130 612	13 198	46 841	35 187	16 804	8 874	5 898	2 370	869	571
		N		12 543	51 270	20 190	23 583	7 088	2 216	529	1 027	
		D		12 311	43 634		19 152	6 574	1 571	279		
211	Cuirs et peaux bruts, sauf pelletteries	O	70 902	6 231	2 781	45 464	8 065	3 345	4 031	47	100	838
		N		6 329	2 926	37 636	6 995	5 390	114	235	1 421	
		D		7 610	3 402		8 308	3 944	59	64		
212	Pelletteries brutes	O	22 397	12 413	1 522	3 596	629	2 041	2 158		34	4
		N		3 394	691	2 594	630	2 085	1	2 365	89	
		D		9 243	2 583		1 264	6 609	5 917			
222	Fruits oléagineux pour extract. d'huiles douces	O	134 342	52 431	3 836	3 528	37 270	18 969	17 607	103	598	
		N		92 357	3 442	4 770	17 620	12 297	19	589	10	
		D		82 852	1 715		26 915	7 506	396	330		
223	Fruits oléagineux pour extract. d'autres huiles	O	5 546	3 139	653	51	655	362	142	21	520	3
		N		1 320	641	109	297	137	60	814	6	
		D		1 964	433		368	84	29	648		
232	Caoutchouc naturel	O	1 859	379	101	255	529	256	38	173	91	37
		N		403	241	422	4	165	499	219	79	
		D		353	111		4	63	252	36		
233	Caoutchouc synthétique	O	89 370	26 657	14 996	13 957	4 478	9 452	15 496	676	2 250	1 408
		N		31 084	15 234	15 437	5 649	15 302	685	1 449	1 458	
		D		19 916	14 509		6 081	13 613	664	1 323		
244	Liège brut et déchets	O	96	16	7	27	26	9	3	8		
		N		14	2	4	39		2	21	2	
		D		12	12		40		1			
245	Bois chauffage, charbon de bois	O	581	84	40	20	22	352	52	1	5	5
		N		110	18	14	54	84	1			
		D		102	9		50	63		11		
246	Bois de trituration	O	8 493	687	655	614	953	5 407	147	30		
		N		545	673	701	722	110	58			
		D		645	512		925	98	21			
247	Autres bois bruts ou simplement équarris	O	14 098	4 974	868	3 909	1 509	2 039	574	154	71	
		N		6 738	667	4 355	1 144	590	205	57	825	
		D		6 612	681		1 878	361	76	104		
248	Bois simplement travaillés, traverses	O	38 361	9 309	4 791	2 909	5 718	7 220	5 589	2 010	795	20
		N		10 275	4 910	2 750	5 049	5 711	1 908	668	33	
		D		7 942	4 114		5 490	4 666	1 419	659		
251	Pâtes à papier et déchets de papier	O	33 545	8 057	7 024	9 377	5 184	2 265	443	17	259	919
		N		8 109	7 215	8 996	4 918	673	10	188	783	
		D		9 296	6 231		6 477	518	374	303		
261	Soie	O	549	154	167	170			35			23
		N		43	170	146			2		23	
		D		224	157		5		16			
263	Coton	O	12 580	1 752	3 170	3 413	1 135	1 215	1 145	358	392	
		N		1 477	3 812	4 386	522	976	406	159	14	
		D		1 427	3 302		1 502	974	221	128		
264	Jute et autres fibres libériennes	O	428	62	292	10	2	12	29	21		
		N		73	185	3			58	25	34	
		D		88	109				23	23		
265	Fibres végétales (sauf coton, jute)	O	8 923	489	1 028	2 144	49	3 598	1 456	142	10	7
		N		735	1 388	1 760	36	1 974	92	22	17	
		D		804	1 487		62	1 960	245	11		
266	Fibres synthétiques pour filage	O	79 567	11 891	13 778	17 110	2 943	16 434	10 543	337	1 129	5 402
		N		14 435	14 235	16 445	3 201	11 642	362	884	4 110	
		D		12 794	12 783		3 645	9 327	340	1 394		
267	Aut. fibres synthétiques et artif., déchets	O	17 653	2 983	1 459	5 226	2 372	2 140	2 037	979	4	453
		N		2 818	1 670	5 027	1 695	2 777	1 441	47	369	
		D		2 651	1 662		2 344	2 171	923	5		

Quantity in 1000 kg

Quantités en 1000 kg

SITC CTCI Rev. 2	Products - Produits	1983	EUR 10	Deutsch- land	France	Italia	Nederland	Belg.-Lux	United Kingdom	Ireland	Danmark	Ελλάδα
268	Wool and other animal hair	O N D	13 105	1 990 2 020 2 242	1 209 1 336 1 336	3 333 2 722	456 476 446	2 739	2 570 2 023 1 803	350 318 212	348 267 239	110 151
269	Old clothing, other text. articles; rags	O N D	28 046	2 569 1 908 1 844	4 420 4 376 2 816	8 525 5 880	4 729 4 107 3 002	7 032	592 607 856	53 134 80	56 51 24	70 126
271	Fertilizers, crude	O N D	41 173	4 235 11 505 2 953	3 086 2 640 2 794	1 678 2 377	7 422 5 798 13 124	16 408	8 100 2 524 122	108 61 219	136 268 118	5
273	Stone, sand and gravel	O N D	5 822 838	1 187 782 1 056 787 856 710	608 298 542 742 413 356	66 689 106 864	2 579 417 2 525 224 1 831 856	1 278 930	46 430 12 439 38 723	35 758 26 752 23 469	4 272 2 590 8 451	15 262 1 157
274	Sulphur and unroasted iron pyrites	O N D	35 973	3 316 657 271	3 130 5 172 4 307	557 7 100	22 551 15 614 26 308	3 308	30 37 28	3 076 5 801 6 341	5 11 787	
277	Natural abrasives, n.e.s.	O N D	48 751	471 12 769 221	1 467 488 326	54 20	34 100 19 507 18 894	1 437	11 183 12 439 22 699	12 31 20	27 53 99	
278	Other crude minerals	O N D	1 828 990	394 267 434 095 377 818	293 388 324 886 312 366	148 451 129 858	473 232 334 342 279 971	385 693	53 750 87 559 47 953	11 769 17 605 13 396	17 308 14 950 18 087	51 132 25 128
281	Iron ore and concentrates	O N D	531 325	56 242 7 046 1 797	8 794 5 319 7 332	267 56	640 53	465 781	80 206 1 004	140 138	2	21 23
282	Iron or steel scrap and waste	O N D	625 600	98 791 81 540 97 269	28 818 27 821 38 904	342 648 414 743	24 034 12 479 22 474	105 332	425 1 128 873	8 623 4 867 5 176	14 009 12 108 2 000	2 920
286	Ores and concentrates of uranium and thorium	O N D										
287	Base metal ores and concentrates, n.e.s.	O N D	124 726	42 996 13 019 29 391	22 740 31 349 20 842	12 805 9 699	14 269 71 568 59 274	21 436	8 141 6 995 5 151	180 126 43	310 333 282	1 849 1 145
288	Non-ferrous metal waste and scrap	O N D	109 452	39 493 38 017 48 053	12 299 22 105 12 531	12 613 19 871	10 747 9 495 15 352	29 770	3 211 4 132 2 762	294 561 477	1 025 835 620	
289	Precious metal ores, waste, n.e.s.	O N D	40	12 31 14	2 501 2 502		1 1		25 6 10		1	
291	Crude animal materials, n.e.s.	O N D	49 651	11 069 12 424 12 484	11 135 10 608 11 382	2 888 3 161	4 930 8 598 5 348	10 453	7 593 6 207 5 625	378 627 156	1 195 1 396 1 463	10 33
292	Crude vegetable materials, n.e.s.	O N D	80 634	34 101 34 587 35 318	17 524 16 203 16 866	5 811 5 344	5 543 5 691 5 604	6 550	7 857 16 460 12 124	655 784 1 137	2 301 1 595 1 403	292 418
322	Coal, lignite and peat	O N D	1 314 142	138 254 123 881 148 351	427 803 505 775 729 028	90 614 9 103	191 430 170 362 128 452	351 079	51 845 63 970 67 014	51 555 54 742 47 002	1 555 76 6 986	139 241
323	Briquettes, coke, semi-coke	O N D	497 089	54 146 53 423 51 556	172 769 198 169 173 287	10 946 10 778	50 976 73 735 55 601	174 952	16 251 6 339 18 473	2 382 3 831 208	9 128 3 651 11 372	5 539 1 257
333	Petroleum oils, crude	O N D	2 523 076	957 948 1 419 912 786 060	610 222 1 165 881 729 813	165 426	476 616 1 143 271 989 028	246 911	34 679 176 666 49 895	55 024 176 666 58 658	141 676 130 315 267 269	
334	Petroleum products, refined	O N D	5 652 697	2 188 686 2 032 055 2 098 796	475 511 791 331 732 237	312 909 174 850	795 443 550 337 343 231	915 403	549 169 757 884 566 165	286 801 245 943 202 199	113 724 74 256 54 823	15 051 26 346
335	Residual petroleum products, n.e.s.	O N D	415 863	176 455 129 639 161 738	63 470 63 454 52 835	14 427 16 208	51 417 45 093 64 929	39 492	37 927 23 686 47 418	9 556 14 565 5 125	21 152 21 102 13 324	1 967 3 371
341	Gas, natural and manufactured	O N D	1 767 148	55 023 49 936 66 444	600 981 654 041 681 501	145 694 250 067	287 736 198 550 169 215	643 798	15 036 22 297 22 415	9 376 13 305 11 141	9 395 12 312 8 274	109 182
351	Electric current	O N D										
411	Animal oils and fats	O N D	50 172	11 125 9 810 11 961	3 899 4 328 5 834	663 409	16 421 16 387 20 662	5 692	10 472 11 460 8 518	338 418 396	1 374 1 656 1 600	188 312
423	Fixed vegetable oils, 'soft'	O N D	133 718	27 169 27 519 27 349	24 356 19 479 18 556	34 594 23 468	9 690 8 750 18 370	13 603	19 224 18 969 17 519	1 265 2 074 1 295	3 810 3 377 2 430	7 81
424	Other fixed vegetable oils	O N D	31 188	5 350 6 545 6 434	9 086 7 807 8 425	5 334 5 116	2 283 1 891 1 480	2 659	4 126 5 000 3 514	1 414 1 279 1 237	836 913 1 133	100 27
431	Processed animal and vegetable oils, etc.	O N D	73 650	17 314 18 122 13 954	15 138 12 030 11 434	3 770 2 596	10 628 9 820 10 910	8 684	8 969 8 571 5 607	1 495 1 090 991	7 207 7 661 7 696	445 856
511	Hydrocarbons, n.e.s., derivatives	O N D	543 748	154 406 166 453 176 222	85 814 88 056 93 087	34 401 28 489	95 638 51 323 89 442	117 896	52 642 62 947 54 275	984 1 038 679	1 220 2 194 3 961	747 1 663
512	Alcohols, phenols, etc.	O N D	209 584	79 360 101 674 81 164	25 977 27 226 29 450	21 477 26 243	40 694 23 315 25 899	20 584	14 953 11 537 15 099	1 738 1 483 1 195	4 137 5 205 4 818	664 710

**import
INTRA (EUR 10)**
**COMMERCE DE LA CE
par groupes de la CTCI**

Value in 1000 ECU

Valeurs en 1000 ECU

SITC CTCI Rev. 2	Products - Produits	1983	EUR 10	Deutsch- land	France	Italia	Nederland	Belg.-Lux	United Kingdom	Ireland	Danmark	Ελλάδα
268	Laines et poils fins ou grossiers	O N D	43 234	8 811 9 698 11 063	3 936 4 747 5 762	13 067 11 414	1 241 1 375 1 307	7 396	6 054 4 749 4 471	1 199 1 006 511	917 802 684	613 818
269	Fripierie, drilles et chiffons	O N D	12 334	692 611 542	3 179 3 011 1 903	3 567 2 496	1 601 1 326 1 058	2 613	356 471 880	161 166 116	77 91 44	88 83
271	Engrais bruts	O N D	2 003	333 803 333	138 205 197	235 244	167 166 188	676	441 177 28	7 5 49	6 15 6	2
273	Pierres, sables et graviers	O N D	40 314	8 863 7 925 6 726	4 818 4 513 3 742	2 825 3 797	14 579 12 265 10 038	6 169	1 722 1 645 1 260	540 495 489	272 189 258	526 60
274	Soufre et pyrites de fer non grillées	O N D	6 240	374 75 24	483 690 656	96 966	3 005 2 172 3 606	425	1 394 5 085 4 923	25 26 4	435 854 1 007	3 1 539
277	Abrasifs naturels (y compr. diam. indust.)	O N D	10 318	2 986 2 912 2 556	868 597 681	2 231 1 593	889 1 088 297	2 624	418 371 482	262 16 48	10 33 48	30
278	Autres produits minéraux bruts	O N D	71 146	19 996 20 604 21 487	12 069 14 323 13 509	11 177 11 430	7 361 6 788 8 104	10 132	5 677 7 242 5 729	1 624 2 311 1 448	1 707 1 904 2 054	1 403 1 110
281	Minerais de fer et concentrés	O N D	4 323	1 416 103 92	188 183 98	42 6	21 4	2 641	14 25 42	17 16	1	5 6
282	Ferrailles de fonte, de fer ou d'acier	O N D	75 660	10 786 10 530 11 571	3 724 4 037 5 175	39 603 51 378	5 319 2 377 4 759	13 353	176 189 211	833 492 499	1 524 1 289 216	342
286	Minerais d'uranium, de thorium	O N D										
287	Minerais de métaux communs, n.d.a.	O N D	47 272	14 647 7 717 14 514	7 995 4 858 7 298	4 027 6 833	6 545 20 426 11 889	8 425	2 060 2 253 2 769	114 63 25	122 99 84	3 337 2 186
288	Déchets de métaux non ferreux	O N D	117 365	39 273 43 207 48 623	10 739 15 029 13 962	15 540 18 240	8 905 7 501 12 141	36 836	4 321 3 069 5 577	147 265 256	1 604 1 873 1 339	
289	Minerais des métaux précieux, déchets	O N D	5 120	1 252 3 491 1 791	1 134 2 016 1 059		146 11 907	631	1 904 1 757 1 441		53 71	
291	Matières brutes d'origine animale, n.d.a.	O N D	28 436	7 312 7 204 7 749	7 490 7 613 6 583	3 447 4 350	1 977 2 941 2 239	2 489	3 794 3 470 2 829	358 276 247	1 494 1 673 1 027	75 238
292	Matières brutes d'origine végétale, n.d.a.	O N D	179 330	78 250 79 789 98 600	35 784 34 142 46 175	16 849 15 187	13 061 13 415 14 629	9 169	18 152 28 422 25 829	1 400 2 276 4 998	5 649 4 776 5 171	1 016 1 239
322	Houilles, lignites et tourbe	O N D	108 072	9 907 8 610 10 163	32 824 37 532 51 234	11 069 1 186	11 998 11 704 9 837	29 311	6 782 8 358 8 471	5 958 5 313 4 420	198 16 562	25 53
323	Briquettes, cokes et semi-cokes	O N D	55 292	5 956 5 323 5 160	20 764 23 740 20 759	1 597 1 557	5 524 8 372 6 871	17 289	2 075 850 1 948	184 283 38	1 187 453 1 464	716 190
333	Huiles brutes de pétrole	O N D	659 651	250 169 373 726 211 047	163 414 316 810 206 560	43 272	123 100 304 791 262 730	63 647	9 137 13 271	14 473 47 311 15 843	35 711 34 661 72 638	
334	Produits raffinés du pétrole	O N D	1 630 158	649 111 615 662 628 142	147 547 238 421 218 642	79 093 47 241	236 206 160 743 108 764	254 806	138 782 194 971 147 432	78 859 70 883 61 772	39 098 26 737 20 712	6 656 9 666
335	Produits résiduels du pétrole	O N D	107 000	45 212 41 424 50 000	17 681 13 875 13 597	6 382 8 373	13 485 11 769 15 171	8 343	7 833 6 087 10 556	2 490 3 577 957	4 883 4 853 3 129	691 1 225
341	Gaz naturels, gaz manufacturés	O N D	375 804	18 860 18 157 23 434	118 364 130 744 138 929	32 468 55 885	63 192 51 911 44 281	131 121	5 238 8 391 8 301	3 375 4 836 3 977	2 990 3 973 2 874	196 341
351	Énergie électrique	O N D	25 151	3 521 3 601 4 207	3 158 3 095 31 043		6 686 5 744 3 524	7 377			280 323 654	4 129 4 932
411	Huiles et graisses animales	O N D	24 006	5 663 5 006 6 489	1 776 2 180 2 804	357 233	6 835 7 123 9 281	2 543	5 758 6 149 4 912	231 274 253	703 905 909	140 220
423	Huiles végétales fixes douces	O N D	133 847	19 647 21 696 20 996	22 876 18 123 17 623	55 597 37 823	6 621 6 031 12 958	9 051	15 739 16 025 15 350	1 160 1 732 1 255	3 150 2 899 2 069	6 84
424	Autres huiles végétales fixes	O N D	26 941	4 669 5 686 5 630	7 614 7 369 8 012	4 610 4 509	2 038 1 596 1 656	2 110	3 771 4 138 2 940	1 266 1 460 1 378	765 914 1 220	98 33
431	Huiles et graisses élaborées	O N D	49 936	10 603 11 156 8 681	10 111 8 810 8 842	3 614 2 815	6 716 6 952 7 221	6 578	7 085 7 123 4 583	1 167 954 973	3 554 4 111 3 819	508 851
511	Hydrocarbures et dérivés halogénés, etc.	O N D	300 912	83 510 94 867 95 831	52 843 55 152 59 139	20 731 19 151	46 837 23 447 43 595	66 888	27 903 37 807 33 506	794 741 562	946 1 566 2 151	460 1 209
512	Alcools, phénols, dérivés halogénés, etc.	O N D	119 272	30 148 36 175 31 918	19 768 18 757 20 288	16 196 19 876	26 110 16 407 19 487	11 143	11 148 10 668 12 301	1 199 1 134 865	2 967 3 667 3 459	593 724

Quantity in 1000 kg

Quantités en 1000 kg

SITC CTCI Rev. 2	Products - Produits	1983	EUR 10	Deutsch- land	France	Italia	Nederland	Belg.-Lux	United Kingdom	Ireland	Danmark	Ελλάδα
513	Carboxylic acids, etc.	O	153 626	35 218	33 364	19 817	27 989	16 501	13 146	2 362	2 025	3 204
		N		36 412	27 661	22 510	24 146	16 462	2 312	2 358	2 188	
		D		34 541	27 065		24 019	16 528	2 101			
514	Nitrogen function compounds	O	103 286	24 759	18 179	21 759	17 670	8 170	9 950	310	1 583	906
		N		28 502	15 953	16 569	25 423	9 552	4 434	1 771	1 375	
		D		30 722	14 412		24 644	9 431	1 779	1 932		
515	Organo-inorganic compounds, etc.	O	28 693	6 244	5 393	6 225	3 062	4 316	2 749	274	226	204
		N		6 411	5 421	7 554	2 915	4 507	122	205	149	
		D		7 119	4 368		2 469	2 588	209	406		
516	Other organic chemicals	O	99 538	19 628	15 856	15 412	16 442	20 145	8 154	949	681	2 271
		N		27 362	11 955	15 763	18 148	7 891	637	1 366	460	
		D		26 052	12 088		22 294	5 522	521	2 254		
522	Inorganic chemical elements, oxides, etc.	O	542 753	55 949	111 330	33 840	169 684	105 523	17 239	33 245	14 887	1 056
		N		104 943	114 895	33 096	80 435	607	20 919	13 030	10 122	5 494
		D		95 506	110 443		116 580	38 808	22 265	18 333		
523	Other inorganic chemicals	O	209 562	46 004	44 888	20 744	22 252	30 196	24 264	4 599	12 877	3 738
		N		42 181	40 111	20 983	39 501	16 083	7 402	13 988	5 697	
		D		36 542	40 857		29 556	20 341	4 502	13 893		
524	Radio-active and associated materials	O	554	52	90	60	336	1	11	2	2	
		N		113	95	33	383		27			
		D		60	59		347		10			
531	Synthetic dyes, natural indigo, etc.	O	7 945	993	2 034	1 259	1 152	698	1 028	199	402	180
		N		1 105	1 890	1 918	607	893	320	350	190	
		D		1 178	1 762		685	943	157	396		
532	Dyeing, tanning extracts, etc.	O	4 568	486	581	2 483	323	180	351	9	58	97
		N		507	1 002	2 804	536	164	105	34	259	
		D		415	1 247		356	215	24	25		
533	Pigments, paints, varnishes, etc.	O	70 342	13 845	15 889	7 070	13 657	8 319	6 279	1 261	1 730	2 292
		N		12 885	14 422	7 688	12 188	6 117	1 430	1 765	2 612	
		D		12 439	10 895		11 979	5 547	846	1 307		
541	Medicine and pharmaceutical products	O	10 232	2 560	1 525	1 067	1 067	1 322	2 560	881	309	233
		N		2 622	1 662	1 366	958	1 502	889	344	255	
		D		2 704	1 687		992	1 150	575	286		
551	Essent. oils, perfume and flavour materials	O	2 491	664	320	340	264	157	276	382	54	34
		N		583	274	407	217	370	63	39		
		D		677	228		292	230	205	42		
553	Perfumery, cosmetics, toilet preparations	O	15 981	3 690	2 128	1 410	2 436	2 030	2 733	1 037	426	91
		N		3 524	2 636	1 704	2 572	2 294	2 294	1 076	546	135
		D		3 696	2 073		2 522	2 076	565	419		
554	Soaps, polishing and scour. preparations	O	96 975	17 147	23 111	6 656	13 652	16 011	11 635	5 090	2 562	1 111
		N		11 318	19 708	7 676	10 030	8 808	8 808	2 729	1 113	
		D		11 392	20 848		17 096	7 001	3 114	2 242		
562	Fertilizers, manufactured	O	955 420	233 209	354 645	30 685	58 061	124 642	64 305	81 582	8 187	104
		N		247 455	304 617	42 325	100 153	94 954	84 220	19 457	8 179	
		D		267 040	313 374		106 622	92 002	88 416	26 847		
572	Explosives, pyrotechnic products	O	1 330	180	162	389	101	362	77	112	14	10
		N		159	60	460	158	77	95	15	29	
		D		171	90		276	41	96	18		
582	Products of condensation, etc.	O	153 005	35 821	31 766	21 166	10 540	25 521	18 790	2 230	4 955	2 216
		N		52 755	30 058	20 995	12 162	19 420	2 868	4 722	2 230	
		D		41 821	27 637		9 963	20 311	1 837	4 133		
583	Products of polymerization, etc.	O	586 510	145 099	102 031	96 570	51 078	58 772	85 118	10 540	22 438	14 864
		N		142 474	99 870	101 596	43 235	88 364	12 601	10 126	12 376	
		D		123 797	80 507		46 462	72 467	8 228	19 391		
584	Cellulose derivatives, etc.	O	13 062	3 132	1 812	3 175	1 479	1 085	1 333	299	446	301
		N		2 835	1 896	3 541	1 198	1 298	393	466	521	
		D		2 703	1 765		988	1 282	257	397		
585	Other artificial resins, plastic materials	O	12 638	4 741	1 379	3 531	906	913	419	194	498	57
		N		4 144	1 234	3 376	898	465	261	459	196	
		D		4 299	1 143		821	400	205	476		
591	Disinfectants, insecticides, etc.	O	18 859	2 370	8 204	2 033	2 001	1 096	1 623	424	578	530
		N		2 052	9 648	2 662	1 381	2 684	477	510	895	
		D		3 256	11 486		1 939	1 974	390	458		
592	Starches, inulin, gluten, etc.	O	60 596	10 588	7 975	10 800	9 672	3 921	12 876	1 361	2 758	645
		N		10 305	8 720	5 982	10 088	2 658	13 025	2 658	2 829	735
		D		9 769	7 994		10 806	13 554	2 194	2 518		
598	Miscellaneous chemical products, n.a.s.	O	453 382	92 284	184 786	32 861	46 574	50 894	26 621	6 985	7 440	4 937
		N		107 792	199 651	37 269	35 426	28 264	7 454	7 569	3 799	
		D		101 265	146 936		35 068	25 729	5 436	6 781		
611	Leather	O	7 203	1 706	1 730	1 313	1 022	194	958	45	116	119
		N		1 925	1 554	1 010	1 090	779	63	143	75	
		D		1 770	1 477		1 204	628	44	116		
612	Manufactures of leather, n.e.s.	O	1 991	611	531	123	171	188	171	110	74	12
		N		758	581	77	182	129	107	59	13	
		D		588	524		194	170	70	93		
613	Furskins, tanned or dressed	O	395	98	24	31	8	4	48	2	6	174
		N		121	36	34	6	2	4	4	177	
		D		95	30		7	38	3	4		
621	Materials of rubber	O	24 169	5 694	3 494	1 625	4 367	5 313	2 012	748	511	405
		N		5 523	4 217	1 290	3 252	2 224	639	520	476	
		D		5 750	3 463		5 836	2 127	513	430		
625	Rubber tyres, tyre cases, etc.	O	67 519	21 541	13 693	7 189	6 126	6 974	7 835	1 326	2 154	681
		N		19 902	12 480	7 971	5 452	9 371	1 472	1 933	719	
		D		19 959	12 318		5 758	8 104	961	1 975		

**import
INTRA (EUR 10)**
**COMMERCE DE LA CE
par groupes de la CTCI**

Value in 1000 ECU

Valeurs en 1000 ECU

SITC CTCI Rev. 2	Products - Produits	1983	EUR 10	Deutsch- land	France	Italia	Nederland	Belg.-Lux	United Kingdom	Ireland	Danmark	Ελλάδα
513	Acides carboxyliques, etc.	O N D	152 357	33 815 35 271 32 434	32 775 28 798 28 985	21 726 23 585	26 612 21 185 22 291	13 511	16 327 19 648 17 917	2 323 2 157 1 816	2 267 2 499 3 156	3 001 2 195
514	Composés à fonctions azotées	O N D	190 736	57 324 67 016 78 337	35 994 33 996 30 891	30 003 28 379	18 677 23 303 24 386	10 774	32 442 23 379 24 538	1 080 4 044 1 783	2 657 3 286 2 993	1 785 2 507
515	Composés organo-minér., hétérocycliques	O N D	112 147	21 993 22 453 24 961	25 455 27 490 28 187	29 495 34 195	10 817 10 807 9 144	10 159	7 934 10 984 8 476	3 202 2 782 1 493	1 381 1 832 2 073	1 711 1 323
516	Autres produits chimiques organiques	O N D	96 789	19 380 22 652 21 079	17 265 14 299 14 721	16 883 16 033	13 023 14 227 15 231	15 852	11 015 10 458 9 512	805 909 758	897 1 051 1 647	1 669 570
522	Produits chimiques inorganiques	O N D	112 506	18 797 27 460 25 970	24 353 23 891 22 710	17 073 17 216	17 542 14 462 17 427	14 136	9 383 11 770 10 879	5 767 3 461 4 035	4 625 4 014 5 584	830 1 459
523	Autres produits chimiques inorganiques	O N D	92 322	17 037 16 579 16 323	19 699 17 891 17 420	12 297 12 543	13 011 13 063 11 038	11 150	9 487 7 916 9 017	2 246 2 558 1 831	5 042 5 403 5 633	2 353 3 550
524	Matières radio-actives et associés	O N D	60 177	6 068 17 799 9 539	33 201 21 167 4 044	4 670 4 829	8 573 9 226 8 426	545	6 969 11 761 4 136	29 59 40	116 116 135	6
531	Color. org. synthétiques, indigo nat., etc.	O N D	51 070	7 190 7 577 7 192	12 198 11 410 10 963	9 279 14 744	5 342 4 141 4 772	4 659	7 816 7 767 7 467	831 928 511	2 217 2 635 2 127	1 538 1 562
532	Extraits pour teinture, tannage, etc.	O N D	5 149	641 765 765	646 998 941	2 577 2 811	390 751 502	202	460 221 262	23 129 52	91 70 52	119 236
533	Pigments, peintures, vernis, etc.	O N D	129 381	24 238 22 024 21 615	29 336 27 603 21 994	15 066 18 652	19 129 15 786	15 719	14 740 15 013 13 776	2 534 2 753 1 716	4 277 3 955 3 364	4 342 4 567
541	Produits médicaux et pharmaceutiques	O N D	290 123	55 554 60 646 49 401	43 715 42 557 37 393	43 213 41 137	38 005 30 794 33 584	32 665	42 620 47 849 42 985	13 999 13 865 9 482	11 221 11 603 11 098	9 131 9 806
551	Huiles essentielles et produits aromatiques	O N D	26 430	5 945 6 463 6 169	4 333 3 949 3 802	3 924 4 328	3 187 2 423 3 342	1 748	3 799 4 781 4 431	2 124 2 481 1 653	712 715 493	658 620
553	Parfumerie et produits de beauté	O N D	96 672	24 813 23 257 24 615	10 994 12 354 11 886	12 852 13 580	13 022 11 824 11 238	10 013	17 083 15 831 13 582	4 473 4 736 2 568	2 899 5 114 2 797	523 785
554	Savons; produits d'entretien	O N D	101 750	16 654 12 375 12 543	23 708 20 444 20 680	9 269 10 478	12 907 8 814 17 701	14 713	14 709 12 779 9 738	4 998 5 575 3 245	3 171 3 186 2 700	1 621 1 781
562	Engrais manufacturés	O N D	124 651	26 885 28 295 35 200	48 477 45 134 47 005	5 168 6 953	6 519 12 881 12 562	13 938	10 875 17 509 14 652	11 616 12 865 12 519	1 094 3 032 4 230	79 1 174
572	Explosifs et articles de pyrotechnie	O N D	7 727	1 263 1 474 1 201	1 094 527 450	1 727 2 251	1 364 1 527 1 863	1 640	416 205 106	388 390	114 129 182	109 606
582	Produits de condensation, etc.	O N D	262 223	62 450 87 102 72 979	52 756 51 341 48 689	38 852 43 751	19 944 20 697 19 816	27 094	44 119 48 736 45 213	3 530 3 837 2 882	9 536 10 295 9 149	3 942 3 879
583	Produits de polymérisation, etc.	O N D	684 537	167 559 169 678 150 638	123 666 129 533 109 671	98 844 111 164	65 910 55 314 59 767	65 700	108 201 114 408 95 407	12 509 15 624 9 892	28 002 26 803 25 648	14 146 12 587
584	Cellulose, dérivés chimiques de cellulose	O N D	41 419	9 223 7 966 8 038	5 897 6 609 5 967	8 379 4 463	5 454 3 413 2 997	3 772	4 652 4 889 5 267	1 294 1 262 726	1 627 1 761 1 645	1 121 1 738
585	Autres résines artificielles et mat. plast.	O N D	17 031	5 022 4 632 4 144	3 524 3 579 3 111	3 463 2 848	1 462 1 467 1 271	1 418	827 920 937	299 786 727	889 853 811	127 238
591	Désinfectants, insecticides, etc.	O N D	69 121	11 287 9 341 13 213	33 824 40 091 53 798	4 517 5 429	4 375 6 873 5 922	2 457	6 832 13 725 8 928	1 178 1 578 766	2 801 2 492 1 353	1 850 2 613
592	Amidons, gluten, colles, etc.	O N D	54 181	10 232 9 023 16 455	7 868 8 252 7 247	9 597 6 996	6 321 6 478 6 494	4 978	10 194 9 901 9 923	1 623 1 691 1 237	2 501 2 671 2 698	867 598
598	Produits chimiques divers, n.d.a.	O N D	279 431	66 323 72 515 62 155	46 112 47 322 44 170	48 509 53 956	30 240 25 315 30 731	31 719	34 951 36 323 32 787	3 910 3 953 2 823	10 300 8 924 7 750	7 367 5 260
611	Cuirs et peaux, préparés	O N D	88 134	34 513 38 902 36 243	19 648 19 146 18 796	8 963 7 788	7 540 8 517 8 752	4 361	8 935 8 724 8 982	582 745 593	1 923 2 026 1 616	1 669 656
612	Articles manufacturés en cuir, n.d.a.	O N D	16 903	4 837 5 457 5 911	4 567 4 773 4 648	1 392 924	1 338 1 227 1 374	1 967	1 434 1 170 1 307	633 782 436	615 473 833	120 147
613	Pelletteries tannées ou apprêtées	O N D	29 990	7 069 6 344 6 383	1 558 1 556 1 638	2 450 2 685	275 179 767	326	5 200 3 835 4 623	63 93 80	359 302 248	12 690 16 061
621	Produits en caoutchouc	O N D	54 875	14 506 15 405 14 792	9 659 10 812 9 161	4 366 3 831	6 901 6 828 7 485	8 714	6 353 7 159 6 124	1 303 1 303 986	1 917 1 754 1 749	1 156 1 182
625	Pneumatiques, chambres à air, etc.	O N D	188 791	59 774 55 875 56 287	35 230 32 832 31 900	21 167 22 415	17 973 14 793 17 643	19 343	23 319 30 004 24 063	3 524 4 062 3 278	6 415 5 871 6 502	2 046 2 227

Quantity in 1000 kg

Quantités en 1000 kg

SITC CTCI Rev. 2	Products - Produits	1983	EUR 10	Deutsch- land	France	Italia	Nederland	Belg.-Lux	United Kingdom	Ireland	Denmark	Ελλάδα
628	Articles of rubber, n.e.s.	O	6 656	2 021	1 452	456	719	644	889	201	209	65
		N		2 230	1 336	554	722		849	249	229	80
		D		2 040	1 336		732		763	138	202	
633	Cork manufactures	O	225	62	34	25	17	24	20	22	11	10
		N		67	16	32	14		22	6	5	6
		D		58	28		12		18	7	3	
634	Veneers, reconstituted wood, etc, n.e.s.	O	158 926	29 313	28 934	8 196	38 745	6 188	38 102	3 587	5 741	120
		N		32 239	28 317	7 577	25 306	42 221	72 736	4 709	5 354	82
		D		30 031	23 120		27 860		34 965	4 069	5 562	
635	Wood manufactures, n.e.s.	O	42 630	12 204	8 095	1 742	5 845	8 805	4 628	784	487	40
		N		12 702	8 199	1 520	5 849		3 976	887	487	64
		D		10 907	7 481		5 972		3 583	580	451	
641	Paper and paperboard	O	470 883	95 176	116 186	36 382	62 695	63 003	75 893	8 162	9 749	3 637
		N		119 903	123 151	43 219	51 018		72 736	9 041	8 999	3 177
		D		128 134	111 714		63 731		56 827	6 061	8 600	
642	Articles of paper, pulp, paperboard	O	120 251	18 807	27 975	5 800	21 825	20 575	15 397	5 320	3 445	1 107
		N		22 163	26 584	6 674	22 387		15 391	6 269	3 337	1 806
		D		26 429	25 099		24 498		15 779	4 214	3 470	
651	Textile yarn	O	93 456	20 181	15 718	11 233	8 624	14 044	16 584	1 949	4 104	1 019
		N		19 001	16 589	12 768	7 937		17 428	2 469	3 970	1 155
		D		19 622	15 156		8 957		13 559	1 618	3 922	
652	Cotton fabrics, woven, excl. spec. fabrics	O	20 577	2 947	5 103	3 407	1 693	2 555	3 714	350	541	267
		N		3 382	4 663	3 900	1 718		3 608	485	583	273
		D		3 303	4 780		2 025		3 145	287	427	
653	Synthetic fabrics, woven, excl. spec. fabr.	O	23 490	4 090	4 113	851	2 568	2 763	7 503	345	749	508
		N		3 573	3 971	981	2 507		7 180	442	688	584
		D		4 048	3 727		2 425		5 861	220	630	
654	Other woven textile fabrics	O	7 727	2 881	1 193	338	826	408	1 508	202	159	212
		N		2 311	1 033	372	874		1 147	308	160	154
		D		3 171	861		664		1 147	208	119	
655	Knitted or crocheted fabrics	O	8 419	2 220	2 526	207	956	1 141	747	250	194	178
		N		2 238	2 575	226	731		618	225	184	331
		D		1 876	2 186		880		582	164	164	
656	Tulle, lace, embroidery, etc.	O	1 304	351	259	141	101	148	225	31	34	14
		N		437	310	153	130		274	49	38	13
		D		410	326		107		226	27	35	
657	Special textile fabrics, etc.	O	25 018	5 035	5 825	2 352	2 991	2 653	3 718	1 379	621	444
		N		5 211	6 916	2 400	2 847		3 976	1 370	751	550
		D		4 846	6 137		3 188		3 540	851	540	
658	Made-up textile articles, n.e.s.	O	10 784	1 314	2 307	271	2 940	2 424	885	357	201	85
		N		1 729	2 537	366	2 386		843	428	250	32
		D		1 437	2 160		2 708		889	357	188	
659	Floor coverings, etc.	O	47 769	14 729	7 739	1 136	5 977	4 133	11 130	1 243	1 448	234
		N		13 539	7 471	1 315	5 265		10 748	1 538	1 295	401
		D		13 513	6 955		3 133		9 444	1 061	1 768	
661	Lime, cement, building materials	O	779 738	192 801	69 203	7 608	401 486	48 351	49 783	5 713	4 668	125
		N		197 089	72 514	8 265	297 091		49 985	7 546	4 376	284
		D		131 700	54 839		372 929		37 754	4 843	3 643	
662	Clay and refractory construction materials	O	371 935	181 010	84 453	12 995	26 593	43 659	12 550	3 547	4 757	2 371
		N		172 450	78 723	10 885	18 868		14 101	4 372	5 322	1 536
		D		122 786	65 084		18 261		11 247	2 479	5 366	
663	Mineral manufactures, n.e.s.	O	302 295	70 834	55 647	9 929	58 609	74 658	12 687	17 716	1 999	216
		N		88 186	42 677	10 077	54 542		11 702	19 080	2 147	433
		D		61 399	31 516		50 370		9 182	9 916	2 218	
664	Glass	O	178 925	46 439	31 311	16 928	27 398	19 563	26 689	3 813	5 168	1 616
		N		48 499	30 563	17 548	27 500		26 422	4 248	5 139	-1 138
		D		40 528	32 732		26 001		17 778	2 562	4 338	
665	Glassware	O	107 301	18 282	28 360	5 885	19 565	15 011	14 487	2 886	1 763	1 062
		N		19 689	28 506	6 867	18 478		13 561	3 246	2 056	1 205
		D		26 170	26 956		21 370		10 192	2 334	1 902	
666	Pottery	O	12 815	4 226	2 577	1 139	1 655	1 374	907	287	441	209
		N		4 791	2 751	1 256	1 220		954	346	521	319
		D		3 902	2 321		1 557		625	238	508	
667	Pearls, precious and semi-precious stones	O	9	3	2	1	3					1
		N		2	1		4					
		D			1							
671	Pig etc. iron, ferro-alloys	O	97 304	22 547	38 787	15 742	4 678	10 063	3 967	118	356	1 046
		N		15 825	36 218	16 599	3 089		2 435	97	249	595
		D		21 667	31 754		5 062		5 342	170	555	
672	Ingots, primary forms, of iron or steel	O	632 751	107 061	158 107	127 945	28 785	95 416	59 485	275	2 283	53 394
		N		118 598	141 998	132 698	24 212		60 366	363	2 713	95 761
		D		94 444	128 781		20 960		56 959	519	1 322	
673	Iron and steel bars, rods, angles, etc.	O	680 362	250 382	147 918	42 922	82 186	70 577	56 469	6 641	19 517	3 750
		N		238 959	147 936	49 490	89 281		57 404	13 555	16 194	6 462
		D		192 072	135 548		109 359		45 954	5 993	16 432	
674	Iron and steel universals, plates, sheets	O	791 686	240 549	188 901	80 598	70 660	61 741	94 508	9 349	36 803	8 577
		N		225 474	180 131	82 328	66 147		112 008	11 704	32 674	10 614
		D		208 811	153 645		74 141		81 439	7 217	31 562	
675	Hoop and strip, of iron or steel	O	124 343	39 094	26 658	14 484	15 522	11 113	11 615	879	4 293	585
		N		41 962	29 567	16 614	15 222		12 997	2 023	3 541	1 679
		D		37 033	27 345		17 119		12 232	1 337	3 390	
676	Rails and railway track material	O	22 802	1 160	2 166	10 944	6 347	1 018	21	193	943	10
		N		833	2 173	2 527	1 080		114	122	884	52
		D		526	4 306		2 965		50	1 117	1 270	

import
INTRA (EUR 10)COMMERCE DE LA CE
par groupes de la CTCI

Value in 1000 ECU

Valeurs en 1000 ECU

SITC CTCI Rev. 2	Products - Produits	1983	EUR 10	Deutsch- land	France	Italia	Nederland	Belg.-Lux	United Kingdom	Ireland	Danmark	Ελλάδα
628	Ouvrages en caoutchouc, n.d.a.	O	46 802	14 924	9 298	4 311	4 926	4 144	5 546	1 068	1 894	691
		N		16 302	9 015	4 452	4 911	4 911	5 902	1 269	1 991	826
		D		14 637	9 462		4 996		5 317	733	1 805	
633	Ouvrages en liège	O	1 114	245	132	243	105	146	64	72	61	46
		N		249	68	244	77		68	23	32	31
		D		228	129		92		63	27	19	
634	Placages, bois artificiels, etc., n.d.a.	O	75 743	17 674	11 215	3 335	17 785	4 371	15 681	1 879	3 506	297
		N		19 677	10 802	3 277	11 478	16 693	2 333	3 218	3 218	143
		D		18 857	9 041		11 358	14 400	1 695	3 974		
635	Articles manufacturés en bois, n.d.a.	O	56 686	20 219	10 627	1 886	5 998	8 984	6 642	1 484	678	168
		N		21 813	12 062	1 765	5 741	7 000	1 533	607	209	
		D		18 990	10 523		5 299	5 425	1 222	475		
641	Papiers et cartons	O	370 010	76 478	85 313	30 787	47 679	45 829	63 466	7 715	9 056	3 687
		N		90 909	92 306	35 357	39 947	62 561	9 255	8 407	3 232	
		D		94 709	84 319		49 747	50 103	5 839	7 525		
642	Articles en papier ou carton	O	177 821	24 303	42 136	9 820	30 346	28 442	26 002	9 182	5 435	2 155
		N		27 974	41 184	10 966	32 668	26 646	10 772	5 078	3 587	
		D		33 077	37 299		34 135	27 633	6 917	5 016		
651	Fils de matières textiles	O	414 886	100 008	66 038	56 570	35 441	53 035	69 852	8 678	18 580	6 684
		N		32 108	68 526	65 573	33 785	73 614	11 665	17 801	7 411	
		D		92 193	62 433		37 855	55 602	7 442	18 191		
652	Tissus de coton, sauf tissus spéciaux	O	157 245	27 891	37 254	21 025	11 648	18 866	30 465	2 842	4 718	2 536
		N		31 093	35 005	25 771	12 087	30 884	3 519	5 308	2 682	
		D		31 802	36 185		14 199	25 197	1 701	4 238		
653	Tissus synthét. ou artif., sauf spéciaux	O	190 986	35 901	34 047	7 133	19 528	16 558	64 922	3 142	5 285	4 470
		N		34 441	32 623	7 467	20 340	62 210	3 845	5 129	5 082	
		D		37 285	31 976		19 575	52 892	1 813	4 754		
654	Autres tissus, sauf tissus spéciaux	O	81 793	32 574	14 646	5 732	6 016	5 019	12 227	1 354	1 339	2 886
		N		30 572	14 563	6 485	5 873	10 148	2 224	1 360	2 108	
		D		35 523	15 705		4 857	7 790	1 288	1 187		
655	Étoffes de bonneterie	O	76 223	23 117	21 173	1 951	7 658	8 754	7 723	2 030	2 018	1 799
		N		20 833	22 103	2 111	6 292	6 114	2 092	1 887	3 690	
		D		18 552	20 085		7 501	6 117	1 340	1 622		
656	Tulles, dentelles, broderies, etc.	O	16 220	3 718	2 959	2 515	1 514	1 610	2 639	467	551	247
		N		4 485	3 142	2 691	1 637	3 080	715	556	260	
		D		4 028	3 138		1 520	2 680	399	603		
657	Tissus spéciaux, articles assimilés	O	123 086	28 384	29 104	13 136	12 612	11 160	20 171	2 176	3 575	2 768
		N		32 717	30 819	13 433	12 164	19 084	2 632	3 817	3 147	
		D		30 337	27 891		13 411	16 826	1 646	3 285		
658	Articles en matières textiles, n.d.a.	O	63 606	9 912	18 788	2 262	11 426	8 658	8 146	2 428	1 667	319
		N		11 200	19 426	3 187	9 540	5 893	2 887	1 799	228	
		D		10 335	16 928		10 499	6 820	2 156	1 614		
659	Couvre-parquets, tapis, etc.	O	138 891	41 408	23 512	4 622	18 757	13 986	29 246	2 933	3 864	563
		N		38 329	23 906	5 279	18 502	28 561	3 842	3 400	1 002	
		D		38 155	22 381		9 948	24 187	2 717	4 726		
661	Chaux, ciments, matér. construct. fabriqués	O	86 843	30 269	9 051	1 326	27 039	7 299	9 104	1 467	1 216	72
		N		27 618	9 350	1 356	19 984	9 647	1 749	1 061	167	
		D		22 085	6 841		22 098	7 275	1 151	1 042		
662	Matériaux de construct. en prod. céramiques	O	113 186	39 755	33 118	6 534	8 091	14 365	7 256	1 114	1 815	1 138
		N		40 607	31 624	5 769	6 300	7 447	1 474	2 188	979	
		D		33 666	26 955		7 067	6 233	1 089	2 630		
663	Articles minéraux manufacturés, n.d.a.	O	97 657	24 635	21 610	9 628	12 744	11 648	11 776	2 121	2 623	872
		N		28 382	20 311	10 382	12 546	12 825	2 226	2 629	978	
		D		26 215	17 940		12 844	10 139	1 347	2 423		
664	Verre	O	120 395	27 463	23 486	13 133	17 299	9 587	21 736	3 135	3 396	1 160
		N		31 213	23 529	14 796	15 686	22 198	3 171	3 460	878	
		D		26 312	24 312		16 051	16 730	2 053	3 091		
665	Ouvrages en verre	O	88 440	14 669	17 625	8 253	10 971	8 565	21 043	2 651	2 701	1 962
		N		17 666	17 545	8 529	10 174	17 682	2 851	2 525	2 106	
		D		17 971	17 314		12 613	12 317	2 256	2 691		
666	Poterie	O	43 260	12 402	8 244	5 924	4 960	4 568	3 931	1 312	1 337	582
		N		13 725	8 124	6 632	3 821	3 969	1 706	1 446	856	
		D		11 198	6 989		4 557	2 768	1 048	1 280		
667	Pierres gemmes et perles fines	O	116 816	12 558	7 453	3 627	2 544	89 789	436	134	273	2
		N		11 494	8 633	3 925	1 951	1 951	433	131	541	58
		D		8 824	4 966		2 663	534	58	337		
671	Fontes, grenailles, poudres, ferro-alliages	O	53 522	18 538	13 342	8 096	2 910	5 074	5 029	59	188	286
		N		12 499	13 407	9 297	1 236	2 156	62	168	279	
		D		18 359	10 310		1 655	2 939	80	180		
672	Lingots et formes prim. en fer ou acier	O	217 794	41 539	51 987	40 178	9 746	35 229	24 785	222	967	13 141
		N		45 471	45 633	40 828	7 962	25 131	333	1 061	19 727	
		D		38 270	39 024		6 915	25 534	348	573		
673	Barres et profilés, en fer ou en acier	O	268 322	93 685	59 093	17 149	30 945	28 224	26 276	2 947	8 540	1 463
		N		90 186	58 214	18 965	36 567	27 622	5 411	7 101	2 397	
		D		72 860	54 590		41 382	22 089	2 627	7 348		
674	Larges plats et tôles, en fer ou en acier	O	398 076	114 384	85 647	44 163	37 429	30 206	52 155	5 189	22 015	6 888
		N		107 125	80 357	44 294	34 648	62 191	6 237	19 559	7 414	
		D		97 334	69 347		37 720	46 562	4 224	18 479		
675	Feuillards en fer ou en acier	O	77 265	19 711	18 511	8 779	10 730	5 604	9 685	681	2 989	575
		N		21 113	19 877	9 675	10 813	10 391	1 79	2 602	1 043	
		D		18 936	18 316		11 149	9 162	734	2 326		
676	Rails et autres éléments de voies ferrées	O	7 696	353	980	1 753	3 226	596	19	121	642	6
		N		125	634	1 006	436	88	99	577	26	
		D		296	1 269		2 002	145	498	785		

Quantity in 1000 kg

Quantités en 1000 kg

SITC CTCI Rev. 2	Products - Produits	1983	EUR 10	Deutsch- land	France	Italia	Nederland	Belg.-Lux	United Kingdom	Ireland	Danmark	Ελλάδα
677	Iron and steel wire, excluding wire rod	O	53 016	14 959	11 794	2 794	8 290	6 563	4 000	1 827	2 367	422
		N		14 351	14 781	3 505	8 305	4 399	4 399	1 843	1 948	427
		D		13 949	11 619		9 637	3 877	1 792	2 340		
678	Tubes, pipes, fittings, of iron and steel	O	189 272	45 986	29 968	12 991	37 550	24 785	19 299	3 592	13 827	1 274
		N		46 017	28 623	15 497	45 478	16 996	17 043	4 753	13 218	1 575
		D		38 397	24 218		44 418	17 043	3 262	14 601		
679	Iron and steel castings, rough forgings	O	13 863	1 562	3 154	476	1 473	5 539	1 198	305	156	
		N		1 829	3 333	449	1 723	1 133	1 337	273	174	14
		D		1 712	3 322		1 593	1 337	156	225		
681	Silver and platinum group metals	O	522	5	363	19	9	58	61	1	5	1
		N		23	37	5	11	34	8	6	10	
		D		44	33		18					
682	Copper excluding cement copper	O	84 000	25 645	20 378	12 283	7 391	5 348	9 035	1 242	2 239	439
		N		23 953	21 180	13 953	7 477	5 296	12 033	1 888	2 239	323
		D		23 509	22 798		7 856	8 186	1 376	2 030		
683	Nickel	O	2 551	716	849	396	114	227	197	41	10	1
		N		1 248	662	788	115	169	28	13	2	
		D		1 078	1 035		110	163	38	14		
684	Aluminium	O	147 092	31 892	30 892	25 618	10 461	24 121	17 792	2 543	3 546	237
		N		33 603	29 044	22 022	11 369	16 797	2 512	4 750	400	
		D		38 864	24 704		11 820	15 860	2 042	3 907		
685	Lead	O	27 698	8 164	3 536	4 109	3 878	2 270	3 770	371	1 402	198
		N		7 099	4 889	4 724	2 727	900	27	1 048	482	
		D		5 772	4 223		3 527	1 393	190	1 465		
686	Zinc	O	39 805	11 189	7 409	5 538	2 351	5 280	5 995	221	701	1 121
		N		14 741	7 117	6 545	1 540	5 296	125	701	647	
		D		13 563	8 479		1 446	4 834	259	431		
687	Tin	O	1 113	327	189	100	100	142	171	50	30	4
		N		723	328	113	55	169	11	63	4	
		D		522	298		142	75	7	33		
688	Uranium, thorium and alloys	O										
		N										
		D										
689	Miscellaneous non-ferrous base metals	O	2 715	1 443	220	293	137	344	217	7	3	51
		N		1 021	201	386	224	230	1	3	23	
		D		2 044	135		93	276		1		
691	Metal structures and parts	O	64 054	22 318	12 411	1 346	8 085	10 160	5 406	1 321	1 931	1 076
		N		19 247	12 347	1 023	7 755	6 614	2 448	2 024	321	
		D		16 526	10 398		7 335	4 552	819	3 768		
692	Metal containers, for storage, transport	O	34 089	4 694	4 618	1 307	9 328	6 449	2 852	2 440	382	1 819
		N		5 403	4 557	1 628	10 941	2 422	2 373	437	3 857	
		D		4 928	4 570		9 277	2 451	1 674	654		
693	Wire products and fencing grills	O	42 384	10 016	9 809	2 545	7 560	6 076	4 093	935	1 265	85
		N		11 087	11 939	2 286	6 127	4 017	1 099	1 140	206	
		D		9 757	11 045		7 630	3 082	901	1 153		
694	Nails, bolts, nuts, screws, etc.	O	31 328	7 917	6 707	675	4 098	4 106	5 300	704	1 278	543
		N		9 105	7 283	880	3 784	5 019	824	986	489	
		D		7 310	6 784		4 473	4 031	466	1 323		
695	Tools for use in the hand or in machines	O	7 776	1 414	1 631	892	1 303	961	893	215	341	126
		N		1 440	1 515	1 501	1 148	905	358	312	135	
		D		1 679	1 325		1 081	1 001	143	337		
696	Cutlery	O	1 873	248	383	311	133	139	504	63	60	32
		N		237	369	342	148	350	55	79	45	
		D		318	295		157	275	41	55		
697	Household equipment of base metal, n.e.s.	O	21 076	4 851	4 563	1 090	2 507	3 170	3 277	965	317	336
		N		5 570	4 257	1 074	1 912	3 101	886	336	303	
		D		5 131	4 256		2 398	2 735	553	349		
699	Manufactures of base metal, n.e.s.	O	66 628	13 984	15 856	4 325	10 560	9 317	7 857	1 849	2 207	663
		N		13 219	16 313	5 229	9 848	8 252	2 345	2 077	793	
		D		12 845	15 156		9 929	7 632	1 553	2 030		
711	Steam boilers and auxiliary plant	O	1 733	238	158	52	168	109	120	679	168	41
		N		451	138	199	289	309	60	95	43	
		D		516	172		330	91	197	88		
712	Steam engines, turbines	O	487	31	208	18	135	21	55	1	18	
		N		14	163	1	25	127	32	14	258	
		D		37	190		64	32	4	10		
713	Internal combustion piston engines	O	34 283	7 057	7 733	4 406	3 032	4 388	6 422	161	686	398
		N		6 937	8 348	4 120	2 850	6 227	142	990	1 137	
		D		6 811	7 925		3 054	5 710	104	709		
714	Reaction engines, gas turbines	O	465	94	20	63	92	43	123	28	2	
		N		108	34	615	177	146	29	5	1	
		D		94	22		75	7	4			
716	Rotating electric plant, parts	O	11 880	3 201	1 983	1 286	1 324	1 021	1 150	244	1 182	509
		N		4 411	2 303	1 291	1 118	957	286	1 299	391	
		D		4 063	1 895		1 275	1 064	194	1 079		
718	Other power generating machinery	O	1 366	333	257	81	138	47	150	12	151	197
		N		347	143	45	75	133	3	211	44	
		D		366	427		116	152	1	170		
721	Agricultural machinery, excluding tractors	O	23 161	3 336	8 473	936	2 105	1 671	4 530	978	758	374
		N		2 984	12 774	841	2 742	6 353	992	563	448	
		D		4 361	10 146		2 854	6 340	511	1 100		
722	Tractors, excluding for semi-trailer	O	25 025	1 605	9 854	719	2 098	1 460	4 879	1 332	2 114	964
		N		2 593	11 261	658	2 016	3 343	1 505	1 796	2 600	
		D		1 027	12 390		2 151	3 227	1 164	1 953		

**import
INTRA (EUR 10)**
**COMMERCE DE LA CE
par groupes de la CTCI**

Value in 1000 ECU

Valeurs en 1000 ECU

SITC CTCI Rev. 2	Products - Produits	1983	EUR 10	Deutsch- land	France	Italia	Nederland	Belg.-Lux	United Kingdom	Ireland	Danmark	Ελλάδα
677	Fils de fer ou d'acier	O	39 647	11 896	8 017	2 871	5 984	4 085	3 457	1 339	1 675	323
		N		11 891	10 307	3 214	6 089	4 001	1 493	1 369	300	
		D		10 976	8 047		6 958	3 373	1 298	1 619		
678	Tuyaux, accessoires, en fonte, fer, acier	O	148 432	29 781	25 982	11 954	28 024	19 819	17 885	2 988	10 707	1 292
		N		30 763	24 367	12 105	32 593	16 405	3 731	10 882	2 455	
		D		26 489	21 443		32 900	15 622	2 623	11 310		
679	Ouvrages bruts, en fonte, fer, acier	O	14 196	1 992	4 446	353	1 842	3 605	1 489	279	190	
		N		2 045	4 429	591	2 200	1 594	260	202	14	
		D		1 908	4 313		2 055	1 766	162	273		
681	Argent, platine, métaux de la mine platine	O	81 217	9 871	6 893	10 296	2 198	22 899	27 477	48	1 266	269
		N		19 045	11 986	3 164	2 926	8 640	351	1 122	56	
		D		20 808	7 977		4 868	4 103	21	1 702		
682	Cuivre	O	194 525	54 336	44 432	29 754	17 687	12 867	25 840	2 943	5 602	1 064
		N		50 189	44 034	32 072	17 553	30 055	4 571	5 480	817	
		D		48 587	48 062		18 073	21 777	3 191	4 992		
683	Nickel	O	17 862	5 131	5 147	3 214	931	1 515	1 561	263	88	12
		N		8 059	3 875	4 401	887	1 323	330	146	30	
		D		7 671	5 028		959	3 829	335	169		
684	Aluminium	O	321 558	68 465	66 031	51 058	25 184	48 893	46 188	7 071	7 899	789
		N		74 729	63 776	47 660	25 918	6 770	10 751	892		
		D		84 827	56 241		27 807	42 221	5 666	9 148		
685	Plomb	O	21 180	4 590	2 784	2 351	2 932	1 722	5 270	226	880	125
		N		3 943	3 103	2 741	2 287	1 484	45	813	272	
		D		4 048	3 338		3 057	2 302	117	947		
686	Zinc	O	42 355	12 109	7 946	6 005	2 506	5 343	6 374	242	825	1 005
		N		16 404	7 899	6 753	1 887	6 108	151	802	665	
		D		15 389	9 579		1 749	5 619	318	548		
687	Étain	O	13 175	4 401	2 772	1 286	1 186	1 759	1 371	88	280	52
		N		10 451	4 930	1 577	745	1 146	26	531	47	
		D		7 313	4 817		1 728	478	8	278		
688	Uranium, thorium et alliages	O	1			2					1	
		N										
		D										
689	Autres métaux communs non ferreux	O	11 049	5 486	1 727	832	652	1 148	991	17	63	133
		N		3 851	1 417	1 067	830	1 514	89	72		
		D		7 605	1 061		417	1 607	11	9		
691	Constructions métalliques et parties	O	9€ 042	27 103	20 634	2 019	12 558	14 237	12 482	2 579	3 306	1 124
		N		25 865	19 637	2 195	15 236	14 524	3 820	2 943	545	
		D		23 835	17 497		13 226	10 226	1 721	23 211		
692	Réservoirs, fûts etc., en métal	O	61 653	8 937	7 745	3 995	15 421	8 465	7 261	4 355	1 228	4 246
		N		10 443	8 000	4 162	16 847	6 124	4 358	1 070	6 835	
		D		9 760	8 087		15 128	6 317	2 911	1 588		
693	Ouvrages en fils métalliques, grillages	O	41 988	8 394	8 578	3 024	6 419	5 011	7 773	1 279	1 263	247
		N		9 869	9 794	3 035	5 488	6 960	1 244	1 165	531	
		D		8 037	10 179		6 272	5 726	1 295	1 419		
694	Clouterie et boulonnerie	O	60 785	12 809	12 805	3 490	8 682	7 414	9 895	1 734	3 126	830
		N		14 097	13 292	3 648	8 163	9 057	1 966	2 735	811	
		D		12 738	12 448		8 944	8 017	1 189	3 073		
695	Outils à main et pour machines	O	96 259	20 597	18 150	11 894	12 934	10 732	14 622	1 803	4 130	1 397
		N		22 126	17 861	11 696	12 611	15 575	2 278	3 974	1 426	
		D		24 185	18 318		12 842	15 074	1 395	4 045		
696	Coutellerie	O	21 774	3 037	5 941	3 136	1 974	2 291	3 467	533	977	418
		N		3 547	6 024	3 822	2 084	4 605	636	1 266	568	
		D		4 629	4 659		2 084	3 143	408	1 144		
697	Articles métalliques pour usage domestiq.	O	93 018	22 608	16 542	8 009	10 753	12 268	15 805	3 401	1 635	1 997
		N		23 422	16 343	8 082	8 455	15 069	3 335	1 672	1 955	
		D		22 964	15 760		10 360	13 786	2 139	1 519		
699	Articles manufact. en mét. communs, n.d.a.	O	225 591	44 272	51 477	16 414	35 670	30 307	30 640	6 052	8 214	2 545
		N		42 994	51 299	16 869	32 484	34 074	7 776	7 930	3 839	
		D		45 451	47 910		32 551	31 890	5 576	7 616		
711	Chaudières et leurs appareils auxiliaires	O	5 973	767	1 053	212	968	383	706	1 100	609	175
		N		1 119	549	254	826	1 803	331	548	179	
		D		1 414	749		1 243	452	862	429		
712	Machine à vapeur, locomob., turb. à vapeur	O	11 433	2 011	1 137	509	6 295	515	536	99	331	
		N		484	1 755	80	879	527	532	148	5 615	
		D		791	2 315		1 056	1 049	125	172		
713	Moteurs à pistons	O	239 733	48 799	52 211	38 836	20 323	34 670	35 375	1 253	6 175	2 091
		N		43 082	54 752	33 772	18 572	32 842	1 276	7 223	3 145	
		D		43 331	52 429		21 722	32 612	863	6 879		
714	Propulseurs à réaction, turbines à gaz	O	106 214	16 033	2 375	10 606	23 001	6 332	46 715	551	575	26
		N		26 709	3 040	17 727	46 090	38 842	991	116	341	
		D		30 737	6 081		26 881	42 242	225	160		
716	Machine et appareils élect. rotatifs	O	81 858	14 274	13 057	9 531	17 156	7 531	11 242	1 804	4 637	2 626
		N		20 608	15 747	10 656	12 112	8 874	4 729	2 899		
		D		19 863	12 684		12 442	9 757	1 433	4 871		
718	Autres moteurs et machines motrices	O	55 679	3 724	34 429	1 928	11 104	1 253	3 423	51	362	1 405
		N		3 992	2 456	710	987	1 636	32	398	237	
		D		4 016	38 799		1 551	1 890	175	335		
721	Machines agricoles, sauf tracteurs	O	91 295	12 259	31 620	4 216	7 295	6 075	20 662	3 437	4 016	1 715
		N		11 749	31 421	3 737	10 205	28 668	3 492	2 560	1 635	
		D		15 522	37 274		10 252	29 155	1 796	5 182		
722	Tracteurs, sauf pour semi-remorques	O	98 435	6 182	39 473	2 945	7 918	5 388	20 460	3 175	9 128	3 766
		N		10 197	44 798	2 918	7 606	7 606	3 417	7 497	9 299	
		D		4 155	48 859		8 064	13 702	2 612	8 772		

EC TRADE
by SITC groups

import
INTRA (EUR 10)

Quantity in 1000 kg

Quantités en 1000 kg

SITC CTCI Rev. 2	Products - Produits	1983	EUR 10	Deutsch- land	France	Italia	Nederland	Belg.-Lux	United Kingdom	Ireland	Danmark	Ελλάδα
723	Civil engineering equipment	O N D	36 418	8 163 12 113 9 664	5 819 6 675 6 155	4 690 3 899	3 782 2 788 5 068	3 382	6 732 7 000 7 681	1 142 1 240 801	924 839 1 220	1 784 1 877
724	Textile and leather machinery, n.e.s.	O N D	10 139	1 207 1 749 2 061	2 445 2 423 2 073	1 360 1 478	921 1 041 1 138	1 290	2 017 1 629 2 150	180 254 208	256 257 328	463 433
725	Paper and pulp mill machinery	O N D	3 253	550 952 1 194	628 635 934	324 359	322 291 572	451	624 468 743	72 119 90	39 157 111	243 88
726	Printing and bookbinding machinery	O N D	4 314	675 937 1 066	822 1 139 878	616 906	757 606 673	292	889 1 408 1 298	65 88 97	168 148 309	30 67
727	Food processing machinery, non-domestic	O N D	2 374	363 297 455	366 367 400	229 79	317 287 372	335	389 456 348	163 170 88	76 81 111	136 157
728	Other specialized machinery	O N D	22 405	4 002 4 693 5 560	4 590 4 762 4 992	1 760 1 637	2 103 2 151 2 824	3 050	4 875 4 197 4 543	520 550 434	636 600 712	869 1 050
736	Machine-tools for working metal	O N D	9 730	1 887 2 270 3 151	2 644 2 708 2 537	1 041 1 444	899 726 1 020	1 184	1 396 2 035 1 689	310 419 306	261 422 470	108 184
737	Metalworking machinery, n.e.s.	O N D	13 470	2 447 3 252 3 085	1 794 1 386 3 087	413 458	835 1 201 1 261	6 930	851 864 1 276	104 142 62	57 109 120	39 62
741	Heating and cooling equipment	O N D	20 095	3 800 4 230 4 233	4 461 5 228 4 203	1 133 1 016	3 389 2 193 2 420	2 709	3 046 2 972 2 709	513 455 484	506 543 522	538 664
742	Pumps for liquids etc.	O N D	8 211	2 006 2 436 2 113	1 594 1 632 1 606	740 1 057	993 871 961	755	1 260 1 074 1 105	326 399 317	414 393 421	123 221
743	Pumps, n.e.s; fans; centrifuges, etc.	O N D	18 651	4 473 4 746 4 381	3 750 3 586 3 767	1 252 1 831	1 959 2 163 2 470	1 864	3 078 2 620 2 562	320 465 343	1 596 1 398 1 171	359 625
744	Mechanical handling equipment	O N D	30 165	5 297 6 760 8 429	6 548 7 437 7 200	2 121 1 962	3 866 3 756 3 332	4 652	5 407 5 181 5 086	1 024 1 366 710	499 758 899	751 617
745	Non-electrical machinery, tools, etc.	O N D	8 196	1 260 1 591 1 573	1 986 2 255 2 154	572 660	921 1 123 1 277	1 061	1 560 1 584 1 716	322 282 198	316 270 253	198 166
749	Non-electrical machinery, parts, etc., n.o.s.	O N O	38 919	8 227 9 544 8 696	8 659 8 844 8 458	3 974 3 991	4 568 4 119 4 680	4 768	6 065 5 216 5 624	524 643 343	1 601 1 593 1 416	533 870
751	Office machines	O N D	3 928	702 666 703	1 036 1 207 1 115	450 395	329 302 250	191	1 003 993 830	50 61 48	145 190 176	22 35
752	ADP machines and units thereof	O N O	5 470	1 153 1 375 1 716	1 354 1 673 2 228	629 807	456 442 628	418	1 144 1 069 1 216	79 110 129	225 225 211	12 21
759	Office and ADP machine parts and access.	O N D	4 412	732 837 994	647 812 849	239 340	1 153 819 859	185	856 812 995	466 455 280	131 120 130	3 6
761	Television receivers	O N D	8 568	1 284 1 404 1 436	656 643 994	2 425 2 325	1 486 1 228 1 305	428	1 862 1 978 2 106	199 305 157	175 211 300	53 58
762	Radio broadcast receivers	O N D	2 098	259 419 330	519 531 480	171 199	490 351 356	138	383 427 201	85 83 99	46 64 76	7 12
763	Sound recorders, phonographs	O N D	2 053	336 348 355	414 488 437	247 270	395 329 316	115	410 385 328	62 110 96	67 54 59	7 9
764	Telecomm. equipment, parts, acc., n.e.s.	O N D	9 612	1 825 2 093 2 005	2 115 1 956 1 914	771 1 078	1 649 1 250 1 270	960	1 598 1 549 1 335	132 162 176	232 262 261	330 436
771	Electric power machinery, n.e.s.	O N D	5 779	980 1 181 1 370	808 790 721	375 455	1 074 778 1 050	959	1 209 1 285 1 231	124 146 72	212 286 257	38 55
772	Switchgear etc and parts n.e.s.	O N D	10 100	1 890 1 943 1 728	1 721 1 769 1 808	1 113 1 139	1 411 1 174 1 243	1 315	1 660 1 692 1 561	440 516 389	296 327 358	254 209
773	Electrical distributing machinery	O N D	21 746	3 952 4 036 4 552	6 517 4 731 4 362	720 1 234	2 774 2 160 2 757	2 409	2 731 3 530 2 301	1 789 1 496 681	598 587 579	256 201
774	Electro-medical and radiological app.	O N D	836	221 240 247	109 220 127	76 130	116 110 190	147	93 113 111	14 7 9	55 52 57	5 4
775	Domestic equipment, n.e.s.	O N D	60 868	12 964 12 423 11 835	13 745 13 518 12 513	1 894 2 646	7 051 5 984 7 122	5 991	15 173 16 326 15 513	1 420 1 936 1 223	1 483 1 644 1 626	1 147 1 331
776	Transistors, valves, tubes, etc.	O N D	8 910	3 776 4 521 3 095	1 465 1 522 1 274	1 462 1 991	14 15 9	410	1 276 1 394 1 340	26 21 17	320 275 251	161 218
778	Other electrical machinery n.e.s.	O N D	62 148	19 412 15 559 18 135	14 148 24 089 23 688	5 531 6 846	6 028 8 359 4 533	4 875	9 016 8 279 8 358	1 124 1 371 728	1 225 1 358 1 211	789 1 163

**import
INTRA (EUR 10)**
**COMMERCE DE LA CE
par groupes de la CTCI**

Value in 1000 ECU

Valeurs en 1000 ECU

SITC CTCI Rev. 2	Products - Produits	1983	EUR 10	Deutsch- land	France	Italia	Nederland	Belg.-Lux	United Kingdom	Ireland	Danmark	Ελλάδα
723	Matériel de génie civil et construction	O N D	127 235	27 195 31 047 32 811	19 881 24 493 21 600	17 745 17 930	13 186 8 949 16 022	7 783	29 158 31 884 33 863	3 089 3 023 2 433	3 699 3 614 5 609	5 499 11 456
724	Machines pour indust. textile, cuirs, peaux	O N D	106 294	11 613 15 423 19 423	22 604 25 319 28 072	17 680 20 436	7 647 9 619 9 448	14 529	22 578 20 652 18 566	1 466 2 118 1 525	3 183 3 135 3 296	4 994 5 348
725	Machines pour la fabrication de papier	O N D	30 924	4 319 6 372 8 693	6 028 5 675 8 138	2 854 2 630	3 331 2 356 5 346	3 798	7 296 6 205 10 516	425 418 418	555 1 965 1 231	2 318 681
726	Machines p. imprimerie, brochage, reliure	O N D	60 647	7 234 9 110 11 402	12 214 20 717 15 426	6 741 10 155	10 194 7 007 8 981	3 632	16 519 24 611 20 978	925 1 032 2 017	2 700 2 039 4 723	488 778
727	Mach. indust. aliment. sf appareils ménagers	O N D	30 368	4 644 3 077 5 615	5 177 5 826 5 942	2 231 1 313	3 120 3 277 4 226	3 576	6 324 7 450 5 911	1 949 1 821 1 521	1 564 1 722 2 691	1 783 1 444
728	Aut. mach. appar. spécialisés p. industries	O N D	202 402	32 831 37 017 54 886	39 876 42 288 46 234	16 627 16 131	22 834 19 486 26 435	23 398	48 525 43 826 47 739	3 276 3 545 3 293	7 393 5 469 6 815	7 642 5 839
736	Machines-outils pour travail métaux	O N D	90 686	15 661 19 576 27 603	27 639 28 238 33 333	8 508 14 343	7 158 6 943 8 455	9 849	15 911 18 737 22 529	2 358 1 952 2 523	2 626 4 268 3 780	976 1 401
737	Autres machines pour travail métaux	O N D	44 307	13 088 15 775 19 336	5 524 7 349 9 768	2 900 3 803	3 950 3 441 4 451	9 879	6 715 7 287 7 083	829 768 722	920 1 031 1 059	502 532
741	Machines appar. p. chauffage, réfrigération	O N D	136 543	24 791 33 637 32 593	27 281 32 195 29 922	8 086 9 281	19 806 15 764 17 416	19 617	24 652 30 514 19 641	3 685 3 344 4 507	4 589 4 714 5 351	4 036 5 074
742	Pompes pour liquides	O N D	88 020	15 861 21 282 17 240	19 630 20 095 20 752	12 253 16 662	11 063 10 423 10 962	7 183	14 942 14 279 12 641	2 193 2 704 1 928	3 652 3 860 4 839	1 243 2 200
743	Aut. pompes, ventilat., centrifugeuses, etc.	O N D	137 505	27 544 27 322 27 461	28 472 28 274 31 249	13 039 18 911	18 294 18 845 26 906	14 069	22 361 19 702 22 182	2 714 3 625 2 317	8 593 8 962 7 919	2 419 5 547
744	Équipement mécanique de manutention	O N D	132 316	19 746 23 704 31 075	30 056 35 640 34 518	8 750 9 012	18 340 16 401 15 913	21 123	24 871 25 996 27 473	4 234 5 265 2 696	2 516 3 976 4 910	2 680 2 052
745	Aut. machines, appareils et outils non élect.	O N D	112 020	17 212 22 704 22 005	28 001 33 285 34 307	8 033 9 106	12 256 12 848 16 799	10 998	25 990 22 500 29 080	2 597 3 125 2 392	4 279 4 869 4 094	2 654 2 643
749	Parties et accessoires de machines, n.d.a.	O N D	325 768	66 458 70 644 69 998	69 957 66 775 64 711	40 670 41 988	40 198 35 881 43 166	29 886	53 998 48 245 45 803	4 067 5 397 3 326	14 799 13 796 12 843	5 735 9 370
751	Machines et appareils de bureau	O N D	95 672	20 098 19 471 19 867	22 851 27 057 26 202	11 192 9 321	6 403 5 210 5 461	4 890	24 238 24 814 20 972	1 291 1 489 1 339	4 295 5 283 4 903	504 560
752	Mach. automat. p. traitement informatique	O N D	463 661	103 030 118 529 170 337	98 468 124 762 185 229	45 495 65 675	42 930 38 878 59 853	34 312	112 804 102 603 121 214	5 631 8 277 7 701	20 060 20 916 23 033	931 2 323
759	Parties et accessoires pour mech. 751+752	O N D	340 212	75 175 86 597 102 323	65 053 78 024 93 234	27 018 32 905	49 780 49 041 56 992	20 245	68 522 75 862 79 733	24 613 29 324 18 544	9 644 9 322 10 894	162 391
761	Récepteurs de télévision	O N D	113 549	16 821 17 777 18 655	8 871 8 757 13 413	33 762 32 654	17 459 14 943 15 676	5 266	26 085 26 665 19 753	2 223 3 691 1 878	2 318 2 826 3 721	744 810
762	Récepteurs de radiodiffusion	O N D	41 840	5 943 9 295 7 506	9 361 11 207 11 012	3 787 5 918	8 820 5 508 6 352	3 070	8 634 8 531 5 049	1 115 1 190 1 178	1 016 1 305 1 558	94 183
763	Phonographes, machines à dicter, etc.	O N D	60 537	9 077 10 714 11 428	9 557 10 924 12 844	5 888 9 564	13 239 13 643 14 294	3 750	15 369 14 939 12 277	1 328 2 008 1 405	2 175 2 459 2 330	154 288
764	Appareils de télécommunication, n.d.a.	O N D	197 527	47 690 68 858 52 814	36 764 34 252 46 653	20 796 31 207	25 635 24 338 30 219	17 969	33 962 29 256 28 662	3 274 4 803 3 883	6 287 6 241 8 173	5 150 10 759
771	Mach. p. production et transformation d'élect.	O N D	44 675	6 972 9 314 10 629	9 152 8 731 9 948	3 483 4 340	9 632 7 589 10 212	5 535	7 138 8 887 7 034	969 955 653	1 540 2 084 1 846	254 221
772	Appareils pour coupure, connexion, etc.	O N D	231 826	41 650 45 437 46 540	45 346 50 171 53 461	31 959 38 908	32 299 28 795 27 547	22 323	39 955 40 569 39 209	6 852 8 197 6 078	8 087 8 995 9 283	3 355 3 600
773	Équipement pour distribution d'électricité	O N D	79 724	14 156 15 243 17 014	19 322 20 445 18 891	4 070 6 240	11 885 9 815 11 510	8 555	12 544 15 072 10 928	5 459 4 709 2 689	2 769 2 561 2 566	964 839
774	Appar. électricité médicale et de radiologie	O N D	42 015	11 215 12 090 15 211	6 095 12 586 9 082	5 021 7 800	5 834 6 787 9 199	5 571	5 561 6 704 8 191	1 197 390 778	1 135 1 296 1 273	386 268
775	Machines et appareils à usage domestique	O N D	273 284	52 642 54 485 52 484	55 952 59 335 53 858	13 417 19 874	32 631 27 836 33 773	27 378	72 062 75 317 60 132	7 533 9 518 6 532	7 299 8 078 8 501	4 470 6 823
776	Lampes et tubes électroniques, etc.	O N D	220 617	69 943 75 833 73 491	42 682 44 145 44 003	32 278 40 669	3 272 3 296 2 549	16 553	44 697 43 197 44 847	3 306 3 369 1 989	6 094 6 092 6 067	1 792 2 804
778	Autres machines et appar. élect., n.d.a.	O N D	302 882	55 419 82 204 66 839	61 001 65 902 63 743	38 261 45 915	54 609 45 528 44 345	29 273	45 417 44 428 44 388	4 414 5 804 3 682	9 919 10 741 10 166	3 569 5 147

Quantity in 1000 kg

Quantités en 1000 kg

SITC CTCI Rev. 2	Products - Produits	1983	EUR 10	Deutsch- land	France	Italia	Nederland	Belg.-Lux	United Kingdom	Ireland	Danmark	Ελλάδα
781	Passenger motor vehicles, excluding buses	O	274 940	59 285	72 088	39 015	14 826	18 500	58 146	4 092	7 391	1 587
		N		47 881	55 767	27 351	29 921	57 316	4 109	7 478	2 503	
		D		47 983	49 178		18 007	59 973	4 399	7 850		
782	Lorries, special motor vehicles, n.e.s.	O	59 877	5 779	16 168	8 139	7 815	6 363	8 785	885	1 876	4 067
		N		7 726	16 014	5 682	4 225	8 993	1 133	2 244	3 505	
		D		7 458	15 684		5 142	6 862	825	2 917		
783	Road motor vehicles, n.e.s.	O	12 210	418	5 218	1 105	894	1 223	2 608	267	222	255
		N		650	5 320	716	1 052	3 031	274	418	200	
		D		1 055	6 567		1 248	2 885	313	448		
784	Motor vehicle parts and accessories, n.e.s.	O	227 641	41 006	27 529	10 517	10 472	88 580	44 410	937	1 935	2 255
		N		38 090	29 223	11 449	13 805	43 968	923	1 889	2 446	
		D		38 431	25 341		11 991	40 897	715	2 055		
785	Motor and other cycles etc.	O	9 470	2 510	1 706	268	1 336	557	2 159	322	364	248
		N		2 616	1 967	375	1 045	2 232	504	411	191	
		D		2 153	1 970		898	1 625	198	494		
786	Vehicles n.e.s. not motorized trailers	O	21 138	3 793	4 284	1 006	3 643	3 211	2 635	688	1 206	672
		N		4 094	4 353	1 051	3 624	2 996	776	880	500	
		D		3 670	4 484		4 259	2 641	449	1 112		
791	Railway vehicles and associated equipment	O	7 802	1 954	1 644	552	999	1 524	403	221	397	108
		N		1 191	1 837	954	407	546	464	475	1	
		D		1 780	2 123		459	627	335	741		
792	Aircraft and associated equipment	O	1 191	841	149	87	62	36		4	10	2
		N		390	115	47	56		1	20	5	
		D		492	440		229		3	4		
793	Ships and boats	O	27 367	2 794	1 412	4 534	2 218	4 893	1 145	266	162	9 943
		N		343	1 029	272	2 191	819	21 733	340	5	
		D		1 909	1 689		10 856	776	23	53		
812	Sanitary, heating, lighting apparatus	O	34 371	10 301	7 355	1 844	4 797	2 899	5 600	749	454	372
		N		13 742	7 655	2 204	3 565	5 784	970	407	679	
		D		9 866	5 585		5 786	4 731	611	388		
821	Furniture and parts thereof	O	94 648	19 235	27 019	1 656	16 886	9 337	16 783	1 674	1 867	191
		N		19 393	27 356	1 561	15 082	17 416	2 355	1 833	168	
		D		21 248	26 334		17 388	15 657	1 568	2 042		
831	Travel goods, handbags and similar	O	3 724	649	1 570	86	389	291	614	46	73	7
		N		705	1 760	65	442	657	73	89	14	
		D		689	1 595		391	481	34	61		
842	Men's outerwear not knitted	O	7 417	1 911	1 089	243	1 275	1 408	934	222	160	175
		N		2 057	800	226	878	273	272	80	46	
		D		1 980	794		993	512	157	91		
843	Women's outerwear not knitted	O	5 845	1 946	667	161	989	853	1 946	363	138	109
		N		1 735	479	131	627	466	450	127	83	
		D		1 781	506		526	462	222	113		
844	Garments under, not knitted	O	763	140	122	21	134	156	134	42	8	6
		N		134	99	10	83	103	83	6	6	
		D		118	91		108	84	58	14		
845	Outerwear, knitted, not elastic	O	7 995	3 361	1 440	190	1 090	752	730	312	79	41
		N		3 184	1 095	100	770	696	544	74	28	
		D		3 119	1 169		671	496	339	64		
846	Garments under, knitted or crocheted	O	3 944	1 551	703	88	417	500	464	127	76	18
		N		1 564	875	117	443	519	215	65	89	
		D		1 435	849		412	434	124	75		
847	Textile clothing accessories, n.e.s.	O	2 175	740	422	53	290	271	220	97	76	6
		N		569	363	32	233	162	157	57	15	
		D		558	389		239	162	120	62		
848	Headgear, non-textile clothing access.	O	2 274	737	500	97	231	277	224	90	97	21
		N		783	427	164	210	215	109	93	21	
		D		794	359		170	156	64	89		
851	Footwear	O	18 539	6 454	3 370	321	1 960	1 795	3 390	638	527	84
		N		5 953	3 019	411	1 320	3 113	599	347	73	
		D		5 421	2 483		1 196	2 176	266	349		
871	Optical instruments and apparatus	O	226	34	63	21	31	26	36	1	6	8
		N		45	84	15	28		33	2	8	6
		D		47	47		28		33	2	7	
872	Medical instruments and appliances	O	3 864	435	632	888	239	247	1 088	235	51	49
		N		501	745	332	285	1 064	259	82	70	
		D		448	678		203	1 009	173	69		
873	Meters and counters, n.e.s.	O	495	102	67	37	99	66	42	14	57	11
		N		134	52	84	113	32	5	44	14	
		D		114	60		115	31	17	30		
874	Measuring, checking, controlling instrum.	O	5 659	1 437	1 082	609	590	523	1 009	153	172	84
		N		1 292	1 013	501	582	776	127	149	97	
		D		1 544	7 206		672	846	76	181		
881	Photographic apparatus and equipment	O	1 903	284	430	246	246	173	443	20	51	10
		N		334	326	245	188	400	38	45	21	
		D		284	464		181	353	28	66		
882	Photographic and cinematographic supplies	O	13 683	3 142	3 493	1 720	1 543	1 094	1 958	148	436	149
		N		3 529	3 358	1 690	1 408	2 136	180	554	218	
		D		3 307	3 373		1 414	1 907	136	630		
883	Developed cinematographic film	O	87	23	15	4	5	6	19	13	1	1
		N		13	8	1	4		14	2	1	
		D		15	15		14		8	7		
884	Optical goods, n.e.s.	O	256	53	42	26	28	24	56	10	12	5
		N		75	64	44	22		51	14	12	4
		D		77	47		27		52	7	9	

**import
INTRA (EUR 10)**
**COMMERCE DE LA CE
par groupes de la CTCl**

Value in 1000 ECU

Valeurs en 1000 ECU

SITC CTCI Rev. 2	Products - Produits	1983	EUR 10	Deutsch- land	France	Italia	Nederland	Belg.-Lux	United Kingdom	Ireland	Danmark	Ελλάδα
781	Automobiles pour personnes sauf bus	O N D	1 434 990	326 441 267 505 267 445	280 501 304 429 261 215	248 283 167 796	70 881 150 371 90 820	100 786	353 965 374 056 388 428	16 004 19 008 19 201	28 279 29 312 31 559	9 850 14 008
782	Automobiles p. march. et usages spéciaux	O N D	238 348	23 013 32 638 30 998	69 915 72 088 70 588	34 139 22 108	28 781 18 332 21 970	22 581	40 367 45 048 33 375	3 703 4 172 3 265	8 769 11 131 14 707	7 080 6 399
783	Véhicules automobiles routiers, n.d.a.	O N D	66 464	2 205 2 710 5 239	31 239 33 640 41 772	6 193 4 181	4 844 4 924 7 032	4 497	14 813 16 899 16 081	771 678 1 126	1 248 1 595 2 493	654 445
784	Parties véhicules automobiles routiers	O N D	809 279	141 718 143 186 145 644	115 959 120 418 117 532	57 623 68 550	48 761 53 155 55 817	261 534	156 418 156 392 149 344	3 722 4 279 2 986	9 806 9 463 10 680	13 738 6 433
785	Motocycles, vélocipèdes avec ou sans moteur	O N D	52 123	13 653 11 682 11 441	9 437 10 178 10 127	1 789 2 054	7 444 6 467 5 885	3 557	11 000 12 031 8 944	1 642 2 434 983	2 134 2 477 2 844	1 467 1 088
786	Véhicules non motorisés, remorques	O N D	54 915	9 054 9 842 9 235	12 508 12 426 13 796	3 040 2 679	10 963 10 043 11 769	6 805	7 145 8 480 7 865	1 319 1 382 869	3 469 3 017 3 671	612 705
791	Véhicules et matériel pour chemins de fer	O N D	28 116	5 449 5 193 7 502	3 086 2 299 2 702	1 729 1 292	4 952 2 797 2 737	2 801	1 423 1 822 1 761	3 069 2 896 2 682	5 462 4 823 5 592	145 11
792	Appareils de navigation aérienne	O N D	492 681	403 759 201 457 232 016	32 129 25 455 79 369	34 669 20 270	11 311 11 558 72 365	9 453		480 194 322	787 351 500	93 529
793	Bateaux	O N D	111 571	6 265 2 346 4 056	4 604 3 068 6 078	4 684 1 268	1 975 7 847 42 021	3 013	4 932 5 035 1 672	643 748 93	795 1 975 282	84 660 418
812	App. sanit. hygiénique, chauffage, éclairage	O N D	99 845	24 230 28 943 23 997	21 164 22 331 17 836	8 168 9 406	14 408 12 325 13 672	10 324	16 192 16 148 14 554	2 255 2 730 1 838	2 157 2 527 1 942	947 1 352
821	Meubles et leurs parties et pièces	O N D	314 225	74 517 76 536 86 785	85 956 92 374 91 294	6 507 7 220	49 933 46 016 54 581	32 357	54 318 55 713 49 920	5 035 6 224 4 611	4 828 4 589 5 341	774 725
831	Articles voyage, sacs à main et similaire	O N D	38 062	11 359 10 835 11 905	11 092 10 824 9 831	1 001 1 043	3 155 2 866 2 394	3 851	5 715 5 206 4 399	622 916 404	1 166 1 056 943	101 282
842	Vêtements dessus hommes, sauf bonneterie	O N D	168 104	41 533 38 262 37 547	24 044 17 012 14 919	7 758 6 113	30 437 17 866 20 060	29 392	23 716 18 308 12 870	6 219 7 427 4 074	3 341 1 971 2 043	1 664 938
843	Vêtements dessus femmes, sauf bonneterie	O N D	209 391	56 869 47 070 48 985	24 955 14 854 15 391	9 003 4 851	37 908 20 640 22 241	33 100	26 691 16 917 18 582	14 196 14 440 7 332	4 653 3 211 2 989	2 016 1 832
844	Sous-vêtements, sauf bonneterie	O N D	21 641	3 484 2 710 2 608	3 797 2 616 2 444	945 415	3 561 2 016 2 368	4 303	3 713 2 888 2 382	1 370 2 727 1 500	243 194 229	225 259
845	Vêtements dessus bonneterie non élast.	O N D	230 244	93 860 86 912 92 203	42 530 31 438 33 086	7 133 4 961	29 197 19 040 20 101	24 558	19 930 15 804 14 240	9 562 11 456 7 742	3 042 2 513 1 990	1 432 971
846	Sous-vêtements de bonneterie	O N D	75 104	26 570 24 578 25 837	13 192 15 998 17 382	3 212 4 771	8 162 8 055 8 235	10 266	8 247 8 932 8 043	3 188 4 847 2 686	1 781 1 553 1 681	486 974
847	Accessoires du vêtement en textile, n.d.a.	O N D	45 005	12 912 9 835 10 639	10 549 8 763 8 678	1 933 1 536	5 063 3 973 4 071	5 501	5 106 4 134 3 794	2 187 2 657 1 970	1 589 1 195 1 236	165 371
848	Vêtements en mat. n. textile; coiffures	O N D	94 153	48 171 33 195 38 253	13 944 9 368 8 099	3 747 3 121	7 655 4 740 3 849	9 809	6 305 5 437 3 926	1 833 2 128 1 592	2 272 2 043 1 804	417 404
851	Chaussures	O N D	271 100	91 054 78 675 76 882	50 512 38 344 29 332	5 404 5 364	30 733 19 627 17 221	28 600	45 883 46 825 31 818	10 396 8 527 3 874	7 079 4 827 4 348	1 439 1 067
871	Appareils et instruments d'optique	O N D	22 466	6 671 11 098 12 872	3 926 6 979 6 180	1 788 1 375	4 981 4 761 5 172	1 917	2 627 2 636 6 766	88 165 109	275 477 559	193 138
872	Instruments et appareils médico-chirurg.	O N D	63 151	11 268 12 153 12 986	14 105 15 285 15 933	10 424 10 985	5 095 5 972 5 553	6 785	10 507 10 959 9 221	2 487 2 524 1 791	1 546 1 763 1 984	934 1 617
873	Compteurs et instruments de mesure	O N D	12 044	2 491 2 874 2 475	1 901 1 568 1 933	1 337 1 550	2 081 2 093 2 468	1 418	1 612 1 125 1 160	246 153 263	840 840 536	118 147
874	Instruments de mesure, vérification, etc.	O N D	266 768	54 539 57 661 77 286	48 249 54 619 57 811	40 474 47 101	31 013 27 609 33 605	20 926	55 769 52 416 64 078	4 738 5 670 3 638	8 895 8 078 9 290	2 165 4 449
881	Appareils et équipement photographiques	O N D	52 736	9 095 11 966 9 131	10 810 9 743 13 563	8 357 6 812	7 790 6 914 6 291	2 684	11 745 11 544 7 071	1 009 1 009 1 009	1 296 1 428 1 971	220 537
882	Produits photo- et cinématographiques	O N D	150 345	37 898 39 449 39 379	34 271 34 317 36 888	22 083 17 685	14 757 13 665 13 179	10 783	23 317 24 341 20 945	1 375 1 490 1 259	4 319 5 281 6 597	1 542 2 491
883	Films cinéma, impressionnés et développés	O N D	4 843	1 466 891 947	1 109 693 747	664 261	200 154 419	326	629 541	253 228 151	98 118 102	98 44
884	Éléments d'optique; articl. de lunetterie	O N D	32 649	5 753 7 303 8 593	4 890 5 996 4 909	4 151 4 410	5 226 4 511 4 225	3 589	5 748 6 138 5 415	1 060 742 736	1 845 1 768 1 443	387 393

Quantity in 1000 kg

Quantités en 1000 kg

SITC CTCI Rev. 2	Products - Produits	1983	EUR 10	Deutsch- land	France	Italia	Nederland	Belg.-Lux	United Kingdom	Ireland	Danmark	Ελλάδα
885	Watches and clocks	O	1 246	220	244	131	102	90	372	28	39	20
		N		109	221	206	98		289	31	35	15
		D		131	230		118		241	16	29	
892	Printed matter	O	55 466	5 170	19 883	2 321	5 728	8 197	10 613	1 963	1 438	153
		N		5 676	17 565	1 987	6 990		15 437	1 973	1 809	103
		D		9 534	25 110		6 285		16 101	1 348	977	
893	Articles of plastic, n.e.s.	O	91 809	17 367	21 299	4 350	16 906	11 097	15 367	3 286	1 775	362
		N		17 828	19 796	3 991	12 513		15 253	3 854	1 748	510
		D		16 503	18 477		14 542		12 862	2 504	1 881	
894	Toys, games and sporting goods	O	21 414	3 219	5 713	1 490	2 123	2 920	4 289	958	601	101
		N		3 563	5 062	1 520	2 044		3 895	1 155	400	157
		D		3 201	3 350		1 418		2 459	448	382	
895	Office and stationery supplies, n.e.s.	O	3 204	477	540	333	418	286	811	97	215	27
		N		543	601	355	376		720	182	233	33
		D		679	542		450		567	77	220	
896	Works of art and antiques	O	743	401		2	48	73	182	22	10	5
		N		356		3	61		143	17	13	2
		D		326			42		100	4	6	
897	Jewellery, goldsmiths' wares	O	171	28	63	6	26	17	22	5	3	1
		N		32	48	16	18		27	8	5	2
		D		23	67		17		16	2	3	
898	Musical instruments and parts	O	9 019	2 148	1 922	460	1 392	674	2 029	126	198	70
		N		2 275	1 791	577	1 390		2 083	146	266	84
		D		2 447	1 821		1 131		2 279	150	225	
899	Other manufactured goods, n.e.s.	O	8 818	2 523	1 559	656	951	1 019	1 118	220	662	110
		N		2 363	1 490	535	963		1 197	329	717	170
		D		2 261	1 446		982		1 180	195	518	
911	Postal packages, n.e.s.	O	520			19	188	1		312		
		N				18	114			379		
		D					193			414		
931	Special transactions and commodities, n.e.s.	O	20 727	14 571		5 179	904	22		51		
		N		19 774		1 813	326			115		
		D		19 527			424			169		
941	Zoo animals, dogs, cats and the like	O	185	55	54	9	15	24	25	1	1	1
		N		36	32	13	28		18	1	1	
		D		24	46		6		14	1		
951	Firearms of war and ammunition	O	202	16	35	40	6	15	44		5	41
		N		33	48	3	7		37		2	51
		D		24	83		5		34		2	
961	Coin excluding gold, not legal tender	O	38	1								
		N		1								
		D		2	19				10	37	36	
971	Gold, non-monetary	O	17	7	1	1	1	4	3			
		N		4			1		7		1	
		D		5	3		2		2			
972	Gold coin	O	1									
		N										
		D										

**import
INTRA (EUR 10)**
**COMMERCE DE LA CE
par groupes de la CTCI**

Value in 1000 ECU

Valeurs en 1000 ECU

SITC CTCI Rev. 2	Products - Produits	1983	EUR 10	Deutsch- land	France	Italia	Nederland	Belg.-Lux	United Kingdom	Ireland	Danmark	Ελλάδα
885	Horlogerie	O	42 025	7 658	7 677	4 606	4 415	3 357	10 943	1 277	1 476	616
		N		4 561	9 850	5 367	4 112		8 249	1 012	1 322	398
		D		6 341	9 249		8 142		7 116	505	1 266	
892	Imprimés	O	184 624	19 377	56 913	11 218	21 796	33 377	27 623	7 949	5 260	1 111
		N		20 132	55 299	9 486	21 677		36 892	7 851	5 558	898
		D		24 608	66 014		21 607		35 174	5 515	4 324	
893	Ouvrages, n.d.a., en matières plastiques	O	287 510	57 765	61 996	16 243	49 096	36 428	47 671	9 490	7 060	1 761
		N		58 598	62 845	16 478	38 806		47 186	10 938	7 144	1 937
		D		55 948	58 285		44 870		41 481	6 858	7 451	
894	Voitures d'enfants, articles de sport, jouets	O	157 977	24 135	45 795	14 041	15 628	18 830	28 283	5 884	4 410	971
		N		25 470	41 900	17 447	18 062		24 805	6 289	3 166	1 353
		D		25 328	27 846		11 230		17 657	2 777	2 824	
895	Papeterie, fournitures de bureau	O	30 882	3 833	6 250	3 992	4 132	2 955	7 192	519	1 703	306
		N		5 105	8 104	4 704	3 318		7 322	958	1 691	476
		D		6 012	7 150		4 144		6 254	516	1 681	
896	Objets d'art et antiquités	O	42 112	9 184	2 159	254	6 752	2 323	20 993	67	297	83
		N		10 630	12 100	251	4 123		21 047	337	344	45
		D		9 104	5 595		2 095		12 853	104	201	
897	Bijouterie, joaillerie, orfèvrerie	O	79 408	13 859	6 953	1 633	6 332	4 534	42 907	1 319	1 350	521
		N		15 761	11 167	2 131	6 684		29 629	1 255	1 862	68
		D		12 475	9 490		8 766		40 706	1 149	1 232	
898	Instruments de musique et accessoires	O	128 100	27 325	26 069	8 998	18 429	11 256	30 102	1 770	3 150	1 001
		N		28 547	27 370	10 355	17 863		31 618	2 135	4 091	1 093
		D		32 666	28 625		15 738		33 345	1 815	3 958	
899	Autres articles manufacturés, n.d.a.	O	69 604	16 745	14 904	6 416	7 388	7 933	9 784	1 570	3 525	1 339
		N		17 618	16 450	5 774	7 549		10 195	1 729	3 733	1 716
		D		19 115	14 657		7 477		9 795	1 127	3 662	
911	Colis postaux non classés ailleurs	O	35 048		2 031	1 648	8 761	363	14 090	8 155		
		N			2 292	2 045	4 932		14 629	10 546		
		D			1 927		8 343		15 156	8 352		
931	Transactions spéciales et articles n.d.a.	O	143 804	99 467		28 689	677		12 473	4 498		
		N		130 296		17 561	653		15 615	3 651		
		D		106 428			348		10 835	3 800		
941	Animaux zoo, chiens, chats, similaires	O	1 982	390	684	239	138	166	270	36	29	30
		N		326	526	457	95		205	25	25	24
		D		292	572		90		155	8	16	
951	Armurerie et munitions de guerre	O	8 293	779	6 335	226	100	88	296		74	395
		N		719	372	24	87		526		40	3 272
		D		978	503		92		309		111	
961	Monnaies non en circul. sauf pièces d'or	O	1 542	1 334			3	55		150		
		N		7 347						146		
		D		4 631	105		27			76		
971	Or, non monétaire	O	45 908	12 136	3 715	5 355	4 868	16 205	2 743	296	560	30
		N		19 630	3 295	1 179	5 477		2 770	1 009	779	119
		D		4 217	2 326		8 561		857	184	568	
972	Monnaies d'or	O	12 596	259				12 054			283	
		N		554							93	
		D		166				3 11			101	

EC TRADE
by SITC groups

import
EXTRA (EUR 10)

Quantity in 1000 kg

Quantités en 1000 kg

SITC CTCI Rev. 2	Products - Produits	1983	EUR 10	Deutsch- land	France	Italia	Nederland	Belg.-Lux	United Kingdom	Ireland	Danmark	Ελλάδα
001	Live animals	O N D	26 975	3 100 2 203 2 194	2 895 4 115 2 103	18 895 22 101	84 81 35	791	37 17 23	5 21 11	11 11 14	1 157 2 024
011	Meat, fresh, chilled or frozen	O N D	74 965	15 548 19 367 17 356	14 057 15 460 11 335	14 769 14 202	4 594 5 117 4 367	4 024	19 294 19 530 13 676		322 186 188	2 357 1 882
012	Meat, salted, dried or smoked	O N D	541	174 129 25	61 86 17	2 10	47 15 7	114	139 180 101		2	2
014	Prepared or preserved meat, n.e.s.	O N D	13 618	4 028 4 730 4 141	49 190 156	1 589 914	593 460 407	212	7 046 4 247 5 685		20 5 14	81 19
022	Milk and cream	O N D	1 890	1 181 1 167 1 487	95 22 52	154 561	140 206 99	57	131 225 171	48 192 384	5 30	79 83
023	Butter	O N D	5 233	1 1	75 123 66	56 78	2 34 50	18	5 079 15 050 7 789			2
024	Cheese and curd	O N D	9 221	2 065 3 143 2 061	859 1 114 1 152	3 763 3 268	227 279 286	1 032	1 009 6 166 1 462	1 1	229 204 176	36 41
025	Birds' eggs, fresh, preserved	O N D	2 050	835 513 251	1 25 9	364 715	794 659 275	35	5 5		20 25 2	1
034	Fish, fresh, chilled or frozen	O N D	57 771	12 253 10 737 11 025	10 210 10 020 7 681	10 142 9 739	1 016 686 456	982	8 428 9 193 7 682	277 425 8	13 639 23 008 14 078	824 1 170
035	Fish, dried, salted or smoked	O N D	6 487	459 1 148 1 341	1 207 1 272 970	2 487 4 771	59 53 41	39	180 289 156		1 462 1 558 1 291	594 1 596
036	Crustaceans and molluscs, fresh, frozen	O N D	18 097	635 880 956	4 566 5 219 5 886	7 260 10 344	224 523 891	589	1 070 1 608 903		2 458 2 170 2 037	1 297 349
037	Fish etc., prepared or preserved	O N D	22 933	2 701 2 836 2 886	6 619 8 654 7 701	1 462 2 116	998 1 396 1 281	1 512	8 228 9 634 5 036	67 41 13	1 058 1 165 1 058	288 441
041	Wheat and meslin, unmilled	O N D	263 859	1 457 2 465 5 489	18 091 13 044 30 337	93 170 60 720	27 354 31 672 27 706	30 375	93 411 55 474 99 185	4 000	1 50 43	
042	Rice	O N D	68 983	1 146 3 186 3 490	6 271 8 648 10 435	23 638 2 196	5 182 10 078 9 776	27 842	4 844 3 144 2 158	18	30 172 22	30 951
043	Barley, unmilled	O N D	16 158	1 516 6 789 7 634	229 2 754 2 531	14 296 9 187	82 8 529	117				10
044	Maize (corn), unmilled	O N D	503 142	9 799 22 093 46 570	49 443 65 189 76 868	152 865 150 965	51 250 30 461 9 603	160 572	75 745 90 576 99 432	18 18	37 116 1	3 413 33 517
045	Other cereals, unmilled	O N D	15 575	1 833 7 180 11 472	1 286 1 981 1 570	2 077 2 331	3 222 11 279 14 942	4 153	2 243 4 304 3 036	18	743 4 762 7 648	14
046	Meal and flour of wheat	O N D	329	13 16 22	8 1	1 160	233 86 54	1	2 21 18		72 96 16	22
047	Other cereal meals and flours	O N D	86	31 882 70	38 50 43		27 9		17 97 18	47	960 3	
048	Preparations of cereals, flour, starches	O N D	12 892	4 206 7 791 3 233	822 874 1 029	1 335 591	666 1 500 573	742	4 029 5 740 4 329	19 30 16	751 780 672	322 246
054	Vegetables and edible roots	O N D	378 005	81 599 154 062 87 379	21 929 43 816 51 745	33 647 21 312	141 848 193 285 107 411	46 646	49 344 69 407 71 932	1 013 4 553 3 390	1 419 3 515 2 647	560 3 263
056	Vegetables, roots, tubers, preserved	O N D	35 007	11 417 15 088 16 815	11 285 11 841 11 459	1 737 2 835	2 811 2 890 2 750	749	6 165 7 290 7 735	64 100 97	664 777 512	115 60
057	Fruit and nuts, fresh or dried	O N D	539 217	187 584 231 196 244 382	98 872 191 594 243 721	56 982 84 115	66 208 70 738 55 037	18 714	92 906 100 484 116 959	4 047 4 522 3 868	13 835 17 190 17 515	69 228
058	Prepared or preserved fruit	O N D	99 219	31 217 37 716 38 738	15 671 14 137 13 986	3 657 3 047	10 113 12 378 12 490	8 124	27 185 27 977 19 732	738 653 591	1 508 2 181 1 552	1 006 97
061	Sugar and honey	O N D	394 955	26 056 39 318 36 512	61 748 80 935 42 760	33 523 2 569	42 629 36 690 61 122	11 572	171 431 151 559 211 348	12 513 17 662 11 431	35 459 61 122 45 437	24 70
062	Sugar confectionery, not containing cocoa	O N D	2 318	493 387 507	313 242 284	291 242	139 153 130	91	601 631 324	16 20 16	361 246 176	13 7
071	Coffee and coffee substitutes	O N D	124 022	44 300 47 208 54 722	25 700 26 777 25 268	25 333 16 999	6 392 10 587 11 988	8 372	7 962 9 061 6 699	43	4 024 4 798 4 151	1 896 1 822
072	Cocoa	O N D	53 923	13 225 17 394 20 727	8 140 8 200 6 672	2 317 672	15 453 16 687 19 531	2 373	11 630 6 547 5 770		207 464 210	578 596

**import
EXTRA (EUR 10)**
**COMMERCE DE LA CE
par groupes de la CTCI**

Value in 1000 ECU

Valeurs en 1000 ECU

SITC CTCI Rev. 2	Products - Produits	1983	EUR 10	Deutsch- land	France	Italia	Nederland	Belg.-Lux	United Kingdom	Ireland	Danmark	Ελλάδα
001	Animaux vivants p. alimentation humaine	O N D	59 380	4 506 3 538 3 645	16 999 8 906 14 901	30 146 33 235	529 915 189	761	4 107 3 535 13 217	136 5 005 4 853	56 85 102	2 140 3 161
011	Viande etc, frais, réfrigérés, congelés	O N D	167 243	40 340 50 679 52 845	34 774 36 605 27 986	33 879 34 452	7 930 9 226 7 924	9 083	34 584 34 102 24 984		850 635 621	5 803 4 386
012	Viandes etc. séchés, salés, fumés	O N D	1 316	481 448 230	164 245 140	10 48	109 53 17	248	289 438 230		2	13 1
014	Préparations et conserves de viande	O N D	39 341	9 307 11 726 9 820	392 1 297 997	6 848 3 786	1 571 1 208 1 148	630	20 305 12 453 15 704		97 18 59	191 96
022	Lait et crème de lait	O N D	888	296 210 327	147 61 105	44 124	43 74 65	43	145 265 145	40	14 66 1	116 93
023	Beurre	O N D	13 424	3 2	125 262 150	137 169	4 65 95	31	13 118 39 917 20 217			6
024	Fromage et caillebotte	O N D	34 275	6 803 10 854 7 362	3 736 4 781 4 774	15 596 12 772	466 676 606	3 641	3 541 17 866 4 541	3 1	367 271 250	122 140
025	Œufs d'oiseaux	O N D	2 864	656 582 869	22 138 80	1 779 836	354 452 148	38	21 24		12 18 1	3
034	Poissons frais, réfrigérés, congelés	O N D	102 242	17 531 17 304 18 824	29 852 29 920 20 243	19 205 16 196	2 109 2 892 2 160	3 392	17 351 19 805 14 554	186 326 43	11 297 15 549 11 472	1 319 1 720
035	Poissons séchés, salés, fumés	O N D	18 983	998 2 596 2 584	2 522 2 917 2 624	10 657 17 492	156 198 132	155	365 417 445		2 771 2 989 2 390	1 359 3 110
036	Crustacés frais, réfrigérés, congelés	O N D	57 792	3 014 3 774 4 339	19 047 26 097 27 866	13 995 18 423	1 691 3 684 3 495	4 611	4 975 7 445 5 570		8 320 7 781 7 442	2 139 949
037	Poissons, crustacés, préparés ou conservés	O N D	89 919	9 035 10 657 10 279	23 967 27 103 25 060	4 541 5 887	3 594 5 923 5 454	5 424	35 115 38 986 20 109	299 166 63	7 397 8 849 6 918	547 773
041	Froment et méteil non moulus	O N D	59 988	309 613 1 392	4 338 3 183 7 185	19 942 13 347	5 687 6 831 6 141	7 023	22 689 13 618 24 065	1 621	19 18	
042	Riz	O N D	30 547	479 1 432 1 598	2 750 4 120 5 185	7 616 1 032	2 193 4 985 4 633	14 919	2 558 1 617 1 352	5	23 81 13	9 266
043	Orge non mondée	O N D	2 269	299 1 496 1 508	36 648 597	1 925 1 247	22 1 751	9				5
044	Maïs non moulu	O N D	93 686	2 044 5 593 13 006	11 226 14 969 20 378	25 510 26 425	9 670 6 226 2 162	30 222	14 261 18 297 20 636	10 10	22 71 3	721 4 859
045	Autres céréales non moulues	O N D	3 849	571 1 590 2 377	403 542 444	535 632	743 2 521 3 145	788	619 1 275 900	7 5	183 899 1 626	6
046	Semoule et farine de froment	O N D	147	8 9 15	9 1	337	100 38 26	2	19 14		28 38 6	20
047	Autres semoules et farines	O N D	65	19 213 47	32 51 33		19 6		14 85 10	43	231 2	
048	Préparations de céréales, farines, féculs	O N D	12 052	3 647 4 965 3 085	1 725 1 799 2 086	854 811	1 213 1 073 967	483	2 727 5 105 3 052	29 47 27	1 054 1 070 879	320 349
054	Légumes, plantes, etc., frais	O N D	118 957	29 675 47 741 35 485	12 643 25 330 31 557	15 637 10 940	28 401 40 703 26 788	11 187	19 635 34 443 37 130	618 1 023 909	739 1 951 1 591	422 1 429
056	Légumes, racines, etc., conservés	O N D	43 175	14 107 19 330 22 421	14 859 14 481 12 439	3 367 4 322	3 059 3 109 2 669	827	5 853 7 044 7 263	105 117 131	876 1 024 703	122 61
057	Fruits frais, secs, sauf oléagineux	O N D	309 092	87 050 139 637 140 014	69 242 131 739 144 582	31 703 37 067	38 820 39 163 30 229	11 631	62 335 69 825 69 015	2 341 2 445 1 793	5 854 9 320 9 379	116 386
058	Préparations et conserves de fruits	O N D	93 738	31 559 38 301 37 966	12 435 12 295 10 896	3 282 2 753	9 945 12 482 13 878	8 163	25 432 27 338 18 864	629 592 502	1 618 2 297 1 570	675 109
061	Sucres et miel	O N D	113 427	7 731 11 626 10 741	18 375 17 090 15 373	4 863 1 280	4 838 4 256 6 968	1 127	71 771 59 695 56 708	1 233 2 055 1 196	3 457 6 498 5 229	32 105
062	Confiserie, sucreries, sans cacao	O N D	5 376	1 323 1 072 1 296	802 671 561	738 631	378 237 254	280	1 043 1 281 649	28 27 27	737 508 394	47 37
071	Café et succédanés du café	O N D	396 608	147 259 159 224 192 280	78 478 83 637 81 920	78 328 53 229	19 764 35 569 41 388	27 476	26 189 30 896 25 710	142 170	12 122 14 667 12 931	6 850 6 767
072	Cacao	O N D	130 822	32 847 41 634 51 774	18 058 19 152 16 611	5 040 1 496	38 023 41 314 49 246	5 547	29 298 16 719 15 756		435 1 006 447	1 574 1 566

Quantity in 1000 kg

Quantités en 1000 kg

SITC CTCI Rev. 2	Products - Produits	1983	EUR 10	Deutsch- land	France	Italia	Nederland	Belg.-Lux	United Kingdom	Ireland	Danmark	Ελλάδα
073	Chocolate and cocoa preparations	O	3 593	847	461	161	51	29	1 177	35	822	10
		N		949	566	374	63		908	8	769	12
		D		658	447		19		587	14	534	
074	Tea and mate	O	11 918	1 262	730	282	1 483	53	7 867	103	138	
		N		1 567	827	140	1 048		20 787	2 015	132	3
		D		1 814	848		1 494		15 606	341	159	
075	Spices	O	9 127	2 790	1 354	643	1 436	260	2 302	15	110	217
		N		4 013	1 710	270	1 076		1 793	22	93	181
		D		3 876	1 249		823		1 564	52	128	
081	Feeding stuff for animals	O	2 237 046	525 589	312 044	316 443	565 364	185 000	195 980	27 768	108 021	837
		N		625 051	242 606	82 274	573 354		261 815	49 264	166 398	1 514
		D		601 965	289 047		515 237		167 026	35 381	148 415	
091	Margarine and shortening	O	4 710	130		129	4 245	115	17	4	70	
		N		102		187	1 778		47	1	51	
		D		190	87		2 191		68	1	217	
098	Edible products and preparations n.e.s.	O	15 252	3 341	3 265	2 092	736	265	4 862	211	377	103
		N		3 715	4 819	3 138	1 071		6 819	156	420	57
		D		3 491	3 587		697		4 727	98	356	
111	Non-alcoholic beverages, n.e.s.	O	2 272	883	74	719	64	29	108		388	7
		N		2 249	204 066	255	32		116		334	
		D		3 918	87 691		40		101	1	785	
112	Alcoholic beverages	O	66 616	18 691	10 096	4 260	4 456	4 607	22 759	166	1 545	36
		N		23 861	9 166	1 994	4 231		24 390	409	1 518	76
		D		31 355	12 381		5 488		20 299	394	1 591	
121	Tobacco, unmanufactured and waste	O	44 319	6 666	4 421	7 596	10 574	2 008	11 804	519	669	62
		N		11 389	4 423	395	6 762		12 935	497	702	25
		D		12 471	3 478		5 560		15 976	710	724	
122	Tobacco, manufactured	O	982	487	39	69	288	61	36	1	1	1
		N		497	40	417	295		50	1	1	2
		D		328	9		175		50	1	1	
211	Hides, skins (excluding furskins), raw	O	24 060	3 052	5 538	11 484	958	1 067	1 219		118	824
		N		4 306	6 112	11 555	1 069		1 410		79	521
		D		4 176	6 239		889		1 812		182	
212	Furskins, raws	O	284	61	39	37		49	86		12	
		N		77	35	47			170		24	
		D		76	71				224		57	
222	Seeds for 'soft' fixed vegetable oil	O	720 918	215 408	56 137	86 313	195 451	100 293	26 398	19	285	40 614
		N		160 511	62 307	99 499	181 029		55 545		18 358	17 315
		D		230 017	100 560		288 477		17 561		14 740	
223	Seeds for other fixed vegetable oils	O	60 317	29 298	1 055	1 637	1 838	2 286	17 528		6 564	111
		N		56 070	1 009	892	1 084		13 436		2 699	38
		D		42 094	2 009		2 863		15 473		4 003	
232	Natural rubber latex; rubber, gums	O	55 043	15 983	14 739	9 259	981	3 288	9 563	364	407	459
		N		17 332	14 195	12 439	1 505		13 663	258	425	1 080
		D		14 884	15 729		1 464		9 376	85	278	
233	Synthetic rubber latex, rubber, etc.	O	14 501	4 267	2 165	1 252	1 771	2 647	1 867	58	438	36
		N		5 435	2 734	2 572	1 887		3 564	79	862	41
		D		5 611	2 512		1 879		1 879	246	624	
244	Cork, natural, raw and waste	O	2 157	748	685	188	241	36	171		57	31
		N		739	519	783	220		227		22	55
		D		324	497		170		174	14	5	
245	Fuel wood and wood charcoal	O	26 272	1 686	2 059	20 575	143	457	695	20	605	32
		N		1 462	8 020	17 563	424		1 063		788	14
		D		2 334	3 016		159		911	9	658	
246	Pulpwood, (incl. chips and wood waste)	O	120 595	66 951	8 751	44 528	6		36		323	
		N		54 737	6 327	50 153	4		20		848	
		D		43 318	3 638		8		36		1 190	
247	Other wood, rough or roughly squared	O	338 533	62 960	73 206	117 522	6 600	9 421	10 019	147	1 988	56 670
		N		67 830	75 499	154 976	16 548		10 416		3 043	13 783
		D		76 652	75 823		9 186		4 660	16	3 187	
248	Wood, simply worked, and sleepers	O	1 286 516	236 650	92 517	227 832	135 839	79 796	405 542	10 357	68 768	29 215
		N		266 622	115 430	254 251	141 816		534 564	21 133	77 400	9 991
		D		217 761	100 028		141 072		416 751	13 479	65 519	
251	Pulp and waste paper	O	699 766	222 637	140 847	103 699	51 473	40 434	124 563	292	8 957	6 864
		N		215 025	125 887	147 824	52 767		125 764	304	13 389	18 018
		D		241 572	132 632		47 018		113 989	703	8 972	
261	Silk	O	720	99	64	523			34			
		N		77	106	511			18			
		D		90	66				30			
263	Cotton	O	52 391	19 067	11 504	13 127	680	1 675	2 843	1 560	181	1 754
		N		21 827	13 779	19 232	314		4 369	1 217	23	4 648
		D		26 231	15 647		849		3 464	1 918	99	
264	Jute and other textile bast fibres	O	1 606	650	101			287	548			20
		N		111	22	170	163		1 009			
		D		602	70				2 346		1	
265	Veg. textile fibres, excluding cotton, jute	O	12 064	1 438	2 747	928	687	3 135	3 062		16	51
		N		2 583	2 614	1 884	383		2 197		1	108
		D		1 970	2 172		172		2 769		468	
266	Synthetic fibres for spinning	O	9 257	2 235	1 097	2 179	293	1 268	1 845	1	121	218
		N		2 206	1 085	2 278	410		1 398	91	138	214
		D		2 414	1 065		363		1 770	22	150	
267	Other man-made fibres for spinning	O	15 032	3 904	924	5 115	1 555	990	1 719	655	89	81
		N		3 255	1 013	4 605	2 158		1 774	563	204	143
		D		4 101	782		2 170		1 312	555	120	

**import
EXTRA (EUR 10)**
**COMMERCE DE LA CE
par groupes de la CTCI**

Value in 1000 ECU

Valeurs en 1000 ECU

SITC CTCI Rev. 2	Products - Produits	1983	EUR 10	Deutsch- land	France	Italia	Nederland	Belg.-Lux	United Kingdom	Ireland	Danmark	Ελλάδα
073	Chocolat et préparat. aliment. au cacao	O	11 827	2 586	1 364	599	119	166	4 084	164	2 695	50
		N		2 851	1 228	1 350	217		3 591	32	2 369	62
		D		1 911	1 067		73		2 375	36	1 777	
074	Thé et maté	O	29 696	4 200	3 928	879	2 428	241	17 495	164	361	13
		N		5 321	3 789	393	2 149		54 427	5 844	303	
		D		6 312	3 761		3 122		48 571	972	454	
075	Épices	O	16 296	5 317	4 119	795	1 521	486	3 477	32	188	361
		N		7 950	4 979	794	1 618		2 580	49	225	441
		D		9 082	5 104		1 416		2 906	120	238	
081	Nourriture pour animaux	O	543 067	125 818	91 299	79 618	118 377	41 749	52 063	5 813	27 792	538
		N		163 456	73 843	15 424	129 336		70 544	9 554	45 414	941
		D		153 702	95 614		115 511		44 226	6 966	42 873	
091	Margarine, graisses culinaires	O	2 250	113		47	1 971	50	22	6	41	
		N		109	1	68	848		82	1	35	
		D		160	52		1 088		103	1	124	
098	Produits et préparat. aliment., n.d.a.	O	20 669	4 852	4 892	1 458	962	544	6 600	392	773	196
		N		5 057	7 050	1 414	1 356		9 724	265	846	117
		D		5 025	5 733		980		6 961	179	761	
111	Boissons non alcooliques, n.d.a.	O	940	487	50	58	42	20	128		149	6
		N		792	164	31	22		130		136	
		D		1 349	154		28		105	1	305	
112	Boissons alcooliques	O	83 439	15 323	11 068	3 976	5 627	4 762	40 211	489	1 897	86
		N		20 384	11 562	1 475	5 898		40 967	1 171	2 361	111
		D		26 295	11 902		6 815		43 451	1 180	2 061	
121	Tabacs bruts et déchets	O	181 274	31 163	10 228	39 393	39 199	8 538	47 348	2 014	3 008	383
		N		46 213	6 850	1 793	31 565		51 749	1 902	3 448	205
		D		51 215	5 796		24 859		69 423	2 851	3 507	
122	Tabacs fabriqués	O	5 249	1 303	749	973	937	324	923	25	6	9
		N		1 631	1 319	5 810	852		1 158	33	8	27
		D		1 119	207		667		1 253	26	13	
211	Cuirs et peaux bruts, sauf pelleteries	O	48 903	3 707	10 298	26 777	1 311	2 164	2 855		203	1 588
		N		5 443	11 710	29 021	1 385		3 164		100	1 612
		D		5 765	12 778		1 401		2 583		226	
212	Pelleteries brutes	O	16 474	4 794	1 263	2 738	7	151	7 342		163	16
		N		4 859	1 441	3 023	8		12 933		1 443	
		D		5 670	2 136				30 567		9 563	
222	Fruits oléagineux pour extract. d'huiles douces	O	268 605	75 801	21 301	28 552	80 198	32 402	15 077	21	160	15 095
		N		61 946	25 974	33 161	65 493		28 128		6 111	7 456
		D		85 940	43 406		114 520		13 558		4 854	
223	Fruits oléagineux pour extract. d'autres huiles	O	24 310	10 179	1 036	1 015	791	812	6 849		3 534	94
		N		19 995	457	753	396		5 849		1 545	42
		D		16 297	1 148		1 223		6 406		2 792	
232	Caoutchouc naturel	O	72 497	20 292	20 896	12 079	1 252	4 185	12 032	625	495	641
		N		22 148	18 895	15 742	1 870		16 537	410	485	1 441
		D		19 116	21 443		1 823		12 072	113	311	
233	Caoutchouc synthétique	O	18 560	4 272	2 769	2 144	2 312	3 368	3 080	40	489	86
		N		6 197	3 877	3 571	1 925		3 915	69	983	98
		D		7 785	4 467		1 945		3 792	120	804	
244	Liège brut et déchets	O	1 588	570	422	202	130	23	105		117	19
		N		548	277	811	89		120		45	47
		D		313	240		59			23	29	
245	Bois chauffage, charbon de bois	O	2 441	411	426	1 211	40	54	214	15	63	7
		N		323	521	976	127		289		112	4
		D		557	645		40		274	15	74	
246	Bois de trituration	O	6 177	2 063	703	3 363			14		34	
		N		1 678	526	3 910			4		53	
		D		1 429	177		4		16		84	
247	Autres bois bruts ou simplement équarris	O	66 577	16 763	15 283	14 702	1 355	2 477	2 941	48	450	12 558
		N		18 136	15 625	18 111	2 786		3 015		728	2 182
		D		20 146	16 473		1 751		1 389	5	323	
248	Bois simplement travaillés, traverses	O	435 986	85 710	32 586	70 507	48 410	25 959	134 763	4 051	23 543	10 457
		N		94 827	41 414	77 474	49 210		160 794	8 132	26 284	3 382
		D		79 303	35 024		50 775		134 960	4 885	22 793	
251	Pâtes à papier et déchets de papier	O	303 467	103 469	58 857	39 362	21 140	18 189	55 653	173	3 497	3 127
		N		102 024	58 356	57 534	22 728		54 165	234	5 618	7 671
		D		119 212	62 731		21 641		51 293	535	3 981	
261	Soie	O	16 610	963	1 487	13 777	3		379		1	
		N		1 088	2 416	12 622			235			
		D		1 194	1 636		4		448			
263	Coton	O	85 181	28 427	20 960	22 813	569	2 787	2 151	2 772	372	4 330
		N		32 789	24 760	39 542	232		4 061	2 085	51	8 539
		D		42 291	28 489		741		3 214	3 642	207	
264	Jute et autres fibres libériennes	O	681	264	48			118	235			16
		N		29	6	97	41		475			
		D		294	28				1 084		2	
265	Fibres végétales (sauf coton, jute)	O	6 657	633	1 595	567	273	1 850	1 695		8	36
		N		1 130	1 551	1 310	198		1 505		2	79
		D		946	1 487		86		1 623		293	
266	Fibres synthétiques pour filage	O	16 745	4 348	2 128	3 351	470	2 181	3 694	21	205	347
		N		4 105	2 170	3 870	631		2 890	210	247	357
		D		4 017	2 252		552		3 701	49	278	
267	Aut. fibres synthétiques et artif., déchets	O	19 344	4 955	1 329	6 301	2 024	1 377	2 679	376	173	130
		N		3 887	1 605	5 963	2 078		2 810	335	464	128
		D		4 677	1 289		2 879		2 026	305	216	

Quantity in 1000 kg

Quantités en 1000 kg

SITC CTCI Rev. 2	Products - Produits	1983	EUR 10	Deutsch- land	France	Italia	Nederland	Belg.-Lux	United Kingdom	Ireland	Danmark	Ελλάδα
268	Wool and other animal hair	O	23 930	3 813	5 696	4 925	848	1 481	6 183	113	237	634
		N		5 390	9 049	4 314	473	7 179	188	179	623	
		D		4 359	9 506		720	7 875	64	122		
269	Old clothing, other text. articles; rags	O	9 634	1 375	567	5 543	1 319	337	360		39	94
		N		1 590	1 044	4 076	2 190	556	10	43	22	
		D		1 157	569		442	288		5		
271	Fertilizers, crude	O	1 049 792	111 551	331 086	130 280	119 842	236 355	79 897		34 129	6 652
		N		100 950	336 781	90 611	74 905	89 491		7 040	8 150	
		D		110 549	362 392		260 704	119 891		40 620		
273	Stone, sand and gravel	O	618 365	324 641	29 230	58 223	73 122	9 340	8 045	721	114 515	528
		N		290 393	34 755	55 603	31 118	9 260	226	108 654	2 540	
		D		176 603	13 494		113 391	5 999	68	76 014		
274	Sulphur and unroasted iron pyrites	O	192 393	34 340	28 831	77 278	2 748	43 817			54	5 325
		N		30 662	29 537	43 013	8 848			20		
		D		42 583	83 930		4 240			35		
277	Natural abrasives, n.e.s.	O	4 079	3 668	169	16	20	19	174		13	
		N		315	32	6	848		103	2	1 187	
		D		504	6 693		56		177			
278	Other crude minerals	O	673 400	292 594	136 179	45 509	84 815	31 991	44 341	5 594	25 181	7 196
		N		204 918	122 697	76 226	63 447	57 792	3 485	35 457	12 996	
		D		218 023	104 243		41 283	58 112	1 149	34 809		
281	Iron ore and concentrates	O	8 168 647	3 170 229	1 326 274	760 729	867 577	1 059 197	984 339		302	
		N		3 042 675	1 002 323	521 369	224 382	1 248 009		202	23	
		D		3 247 614	1 239 220		598 265	1 121 667		61	2 881	
282	Iron or steel scrap and waste	O	234 365	18 344	239	66 347	1 225	1 978	30		775	145 427
		N		27 432	244	107 816	2 101		73	1 067	28 195	
		D		6 901	206		1 019		87	1 174		
286	Ores and concentrates of uran and thorium	O	705		705							
		N			1 872							
		D			350							
287	Base metal ores and concentrates, n.e.s.	O	1 199 120	437 435	252 948	142 068	55 712	68 903	187 952	50 757	19	3 326
		N		437 863	195 006	99 339	43 940	154 243	50 872	51	5 398	
		D		600 983	199 821		45 215	73 041	5 256	129		
288	Non-ferrous metal waste and scrap	O	113 581	59 765	3 521	29 152	1 789	11 427	6 829		1 098	
		N		17 723	2 646	16 256	17 475	16 166		1 016	19	
		D		18 901	2 637		11 236	3 366		1 016		
289	Precious metal ores, waste, n.e.s.	O	2 132	1 987	99			19	26		1	
		N		217	200				16			
		D		3 278	28				12			
291	Crude animal materials, n.e.s.	O	37 092	9 373	5 436	4 937	1 208	1 850	8 835	3	5 438	12
		N		8 669	7 774	4 220	802	8 435	18	4 478	39	
		D		7 703	6 667		842	6 998	3	3 348		
292	Crude vegetable materials, n.e.s.	O	39 670	6 940	6 551	9 774	7 498	1 343	6 786	52	457	269
		N		9 183	8 662	5 488	4 588	7 394	129	789	270	
		D		9 951	6 716		10 378	5 985	4	561		
322	Coal, lignite and peat	O	4 278 748	969 781	1 061 889	622 835	860 299	316 540	349 895	61 539	9 945	26 025
		N		913 541	962 085	1 000 928	481 063	240 531	81 438	17 735	105 305	
		D		770 539	1 200 495		633 948	174 282	20 958	17 811		
323	Briquettes, coke, semi-coke	O	63 227	12 557	243	464	121	4 409	39 993		5 086	354
		N		15 430	133	1 596	13 193	75 517	1 458	6 340	147	
		D		18 678	454		7 297	42 096	1 548	5 977		
333	Petroleum oils, crude	O	21 655 060	3 902 121	4 762 912	5 057 401	3 515 063	760 640	2 388 920		299 016	968 987
		N		4 263 609	4 297 219	5 662 619	2 960 739	2 070 880	289 571	414 935		
		D		4 823 691	5 917 873		2 023 610	1 530 775	421 021			
334	Petroleum products, refined	O	5 502 369	931 462	651 073	1 483 707	932 568	596 332	625 349	10 561	268 760	2 557
		N		1 288 698	840 487	1 327 402	897 655	542 347	15 510	338 210	7 532	
		D		1 319 725	882 492		1 223 066	825 637	14 246	565 705		
335	Residual petroleum products, n.e.s.	O	619 316	106 625	154 811	161 790	105 959	31 298	48 932	6	9 809	86
		N		101 205	244 664	181 686	118 884	32 293	40 256	19 228		
		D		126 378	163 554		102 144	15 983	3 069	53 384		
341	Gas, natural and manufactured	O	1 661 315	7 634	658 920	550 551	12 397	6 638	422 417		2 758	
		N		11 987	711 027	932 255	96 365	789 872		1 479	5 063	
		D		8 702	677 351		54 216	921 821		4 139		
351	Electric current	O										
		N										
		D										
411	Animal oils and fats	O	85 726	19 848	4 340	474	27 335	9 722	22 912	1	1 093	1
		N		22 908	3 053	518	25 841	23 844	2	724	1	
		D		32 744	3 097		17 851	19 371		1 468		
423	Fixed vegetable oils, 'soft'	O	38 251	5 817	14 324	9 828	2 946	3 202	2 104	2	28	
		N		11 895	23 439	8 191	1 646	537	2	32		
		D		6 918	12 534		2 868	562	37	24		
424	Other fixed vegetable oils	O	149 907	30 134	14 422	24 162	36 783	5 860	36 505		2 039	2
		N		41 740	20 540	4 784	38 175	22 439	118	1 657	300	
		D		35 983	14 313		24 973	24 483	251	4 285		
431	Processed animal and vegetable oils, etc.	O	26 739	7 844	2 187	1 553	2 602	1 330	10 463	8	741	11
		N		9 213	1 525	338	3 416	8 833	495	770	405	
		D		10 461	1 379		2 454	10 911	20	2 045		
511	Hydrocarbons, n.e.s. derivatives	O	204 082	34 868	14 909	37 685	46 127	32 595	34 595	34	921	2 348
		N		36 058	12 509	37 226	19 869	24 176	46	961	1 025	
		D		20 335	18 873		22 276	41 808		699		
512	Alcohols, phenols, etc.	O	60 339	8 928	4 559	22 221	10 905	7 209	5 384	60	427	646
		N		9 912	9 712	19 883	12 179	9 693	59	619	232	
		D		22 237	11 089		14 024	734	1	629		

**import
EXTRA (EUR 10)**
**COMMERCE DE LA CE
par groupes de la CTCI**

Value in 1000 ECU

Valeurs en 1000 ECU

SITC CTCI Rev. 2	Products - Produits	1983	EUR 10	Deutsch- land	France	Italia	Nederland	Belg.-Lux	United Kingdom	Ireland	Danmark	Ελλάδα
268	Laines et poils fins ou grossiers	O N D	101 202	17 276 23 131 19 496	19 531 30 165 37 473	28 177 27 056	2 333 1 189 1 835	4 922	25 129 32 940 27 694	285 686 177	744 584 427	2 805 2 600
269	Fripierie, drilles et chiffons	O N D	4 949	518 612 313	539 651 563	2 970 2 047	322 498 187	179	304 515 438	8	43 52 22	74 37
271	Engrais bruts	O N D	54 802	5 263 5 375 5 684	16 214 17 263 19 797	8 578 5 159	6 114 3 372 13 013	11 814	4 740 5 380 6 993		1 817 484 2 382	262 313
273	Pierres, sables et graviers	O N D	20 951	5 761 4 725 4 666	2 720 2 941 1 872	8 643 7 387	1 451 973 1 934	376	387 923 375	128 41 22	1 429 1 231 1 033	56 117
274	Soufre et pyrites de fer non grillées	O N D	25 295	2 797 3 462 4 895	3 281 3 972 11 096	6 300 4 704	412 1 284 631	4 813	7 500 5 772 4 160		12 6 7	180
277	Abrasifs naturels (y compr. diam. indust.)	O N D	21 808	1 562 2 750 3 117	1 223 913 1 255	1 836 2 273	203 152 301	14 248	81 103 131	2 612 1 974 733	43 61 12	1
278	Autres produits minéraux bruts	O N D	95 818	40 575 26 940 31 072	11 654 14 357 14 320	8 333 11 680	17 369 15 524 3 857	5 489	8 136 10 695 9 350	1 254 1 052 583	2 442 2 672 1 801	566 3 033
281	Minerais de fer et concentrés	O N D	225 072	95 948 91 456 99 592	35 306 26 097 34 739	20 367 13 911	20 342 6 314 13 715	23 621	29 414 40 063 37 230	8	74 50 64	7
282	Ferrailles de fonte, de fer ou d'acier	O N D	25 072	2 540 3 279 2 566	207 94 113	6 429 10 743	271 436 203	288	14 33 80		88 104 108	15 235 2 574
286	Minerais d'uranium, de thorium	O N D	387		387 1 096 221							
287	Minerais de métaux communs, n.d.a.	O N D	246 485	77 261 81 842 73 655	38 850 25 743 51 995	20 120 11 055	29 086 23 759 22 808	27 224	50 198 53 858 33 162	2 420 2 555 410	35 76 19	1 291 2 287
288	Déchets de métaux non ferreux	O N D	127 914	30 673 19 271 19 185	1 944 1 465 2 346	11 126 7 791	1 659 5 185 3 246	44 260	36 905 26 157 25 620		1 345 567 1 205	2 33
289	Minerais des métaux précieux, déchets	O N D	66 034	17 883 9 203 17 005	788 1 316 5 128	1 315	201 4	760	45 131 49 834 27 040		6 28 84	
291	Matières brutes d'origine animale, n.d.a.	O N D	51 826	22 430 18 061 23 511	5 776 8 632 7 751	6 524 3 045	3 276 3 114 2 340	1 057	7 996 9 393 5 645	25 102 26	4 659 4 537 4 016	83 90
292	Matières brutes d'origine végétale, n.d.a.	O N D	61 093	16 224 22 179 27 084	9 631 12 998 13 321	11 216 6 707	9 239 9 738 16 362	2 296	9 936 13 820 12 338	304 216 117	1 664 2 608 2 170	581 642
322	Houilles, lignites et tourbe	O N D	276 856	49 642 45 636 36 813	69 895 62 977 68 812	38 982 62 124	64 246 31 676 45 936	23 111	23 636 17 001 11 727	5 185 6 795 1 994	670 1 169 1 217	1 487 6 169
323	Briquettes, cokes et semi-cokes	O N D	5 963	915 967 1 336	19 11 35	51 144	7 1 212 398	248	4 408 8 369 4 741	62 66	262 369 261	53 22
333	Huiles brutes de pétrole	O N D	5 483 780	1 021 272 1 108 631 1 326 583	1 215 820 1 131 827 1 585 298	1 255 720 1 391 663	892 116 765 865 534 227	177 353	606 253 519 710 393 585		73 709 73 896 108 029	241 537 105 423
334	Produits raffinés du pétrole	O N D	1 458 129	276 571 363 391 389 605	162 890 234 724 243 782	353 508 315 756	265 617 241 413 348 966	146 637	172 533 144 424 212 913	2 676 4 447 3 833	76 758 92 647 162 220	839 1 787
335	Produits résiduels du pétrole	O N D	92 318	15 505 18 766 13 266	13 888 24 526 22 070	18 039 19 651	32 812 31 936 30 268	2 651	7 754 5 727 2 843	18	1 608 3 552 5 476	43 3 178
341	Gaz naturels, gaz manufacturés	O N D	378 832	2 328 3 737 2 593	148 409 166 009 160 339	129 440 215 280	3 115 29 754 16 852	2 393	92 183 205 780 235 197	575	964 1 748 1 460	
351	Énergie électrique	O N D	66 875	45 124 31 209 34 663	3 276 5 285 4 257		2 322 1 177	2 316			9 282 8 936 9 216	4 555 4 937
411	Huiles et graisses animales	O N D	35 550	8 096 9 889 14 782	1 643 1 414 1 588	229 215	11 607 11 275 7 933	4 289	9 149 10 563 9 252	15 3 1	521 381 764	1 1
423	Huiles végétales fixes douces	O N D	39 714	3 650 9 207 6 041	18 179 16 545 15 636	11 869 9 305	1 859 1 160 2 106	2 224	1 906 674 583	4 4 65	23 43 27	
424	Autres huiles végétales fixes	O N D	98 341	20 531 29 870 29 978	11 708 18 081 12 646	14 468 3 716	23 934 30 412 20 974	3 813	22 250 17 101 22 096	7 82 231	1 625 1 501 3 685	5 259
431	Huiles et graisses élaborées	O N D	14 014	3 810 4 645 5 546	1 496 1 311 1 172	874 448	1 417 1 961 2 643	651	5 169 4 637 6 350	34 184 15	515 339 1 472	48 217
511	Hydrocarbures et dérivés halogénés, etc.	O N D	104 637	17 544 20 819 11 032	9 459 8 602 12 397	18 740 18 665	23 135 14 147 12 209	17 938	16 488 12 905 21 213	65 91 4	467 574 364	801 525
512	Alcools, phénols, dérivés halogénés, etc.	O N D	31 370	6 135 6 455 10 282	3 505 4 217 5 934	6 623 4 935	5 812 5 476 4 361	3 789	4 695 6 856 1 684	238 172 22	350 463 498	223 64

Quantity in 1000 kg

Quantités en 1000 kg

SITC CTCI Rev. 2	Products - Produits	1983	EUR 10	Deutsch- land	France	Italia	Nederland	Belg.-Lux	United Kingdom	Ireland	Danmark	Ελλάδα
513	Carboxylic acids, etc.	O	24 416	4 846	4 030	4 468	3 418	2 078	4 253	200	983	140
		N		4 485	4 256	5 461	3 556	4 157	259	871	267	
		D		5 165	3 472		2 859	2 918	21	1 179		
514	Nitrogen function compounds	O	25 864	6 493	3 180	7 440	3 775	2 714	2 040	19	194	9
		N		6 770	3 951	15 379	3 077	2 113	111	245	22	
		D		8 051	3 374		2 868	1 995	30	122		
515	Organo-inorganic compounds, etc.	O	10 465	2 121	1 596	3 436	830	1 449	815	74	124	20
		N		3 036	1 606	2 181	2 365	817	68	103	25	
		D		2 675	1 943		2 204	881	49	81		
516	Other organic chemicals	O	8 958	2 833	1 046	1 737	1 775	492	534	38	430	73
		N		2 428	1 301	1 635	1 977	636	14	757	35	
		D		2 802	984		1 834	467	49	195		
522	Inorganic chemical elements, oxides, etc.	O	225 963	39 012	28 550	68 560	32 094	10 518	27 419	115	11 305	8 390
		N		45 739	14 521	67 042	27 599	14 823	2 441	69 100	19 072	
		D		50 251	33 894		64 214	8 810	3 485	61 406		
523	Other inorganic chemicals	O	86 328	21 801	7 264	20 831	2 914	1 811	13 918	1 317	15 317	1 155
		N		23 793	9 949	16 826	3 911	16 718	109	12 875	6 559	
		D		22 828	12 304		3 257	16 418	459	11 168		
524	Radio-active and associated materials	O	853	188	483	18	164					
		N		29	1 066	7	120					
		D		74	471		244		5			
531	Synthetic dyes, natural indigo, etc.	O	3 780	984	342	843	342	202	915	7	119	16
		N		1 157	285	792	360	785	5	122	16	
		D		666	478		251	614	6	103		
532	Dyeing, tanning extracts, etc.	O	2 992	194	142	1 485	373	178	525		8	87
		N		252	379	1 358	348	629		67	78	
		D		230	571		285	406		23		
533	Pigments, paints, varnishes, etc.	O	11 560	3 702	1 632	1 637	923	356	1 563	62	1 558	127
		N		3 069	1 627	1 581	1 064	1 755	130	1 981	308	
		D		2 659	1 535		704	1 872	29	1 477		
541	Medicine and pharmaceutical products	O	4 606	1 242	474	434	732	460	766	40	390	68
		N		1 744	440	536	521	820	75	450	83	
		D		1 675	442		583	759	37	488		
551	Essent. oils, perfume and flavour materials	O	2 297	587	665	89	273	44	521	59	41	8
		N		784	744	166	149	672	9	56	7	
		D		537	721		163	507	57	27		
553	Perfumery, cosmetics, toilet preparations	O	2 538	619	311	280	142	102	673	48	360	3
		N		875	271	290	130	587	22	358	3	
		D		808	319		97	307	18	284		
554	Soaps, polishing and scour. preparations	O	17 076	7 711	4 239	1 042	1 383	392	1 035	17	1 045	212
		N		5 860	3 631	1 755	1 004	1 455	49	986	47	
		D		6 357	4 193		933	854	11	884		
562	Fertilizers, manufactured	O	394 524	52 684	57 640	83 480	25 304	46 385	65 092	28 567	33 721	1 651
		N		89 597	111 054	93 016	32 419	32 419	57 761	18 430	82 106	5 836
		D		142 342	33 568		14 239	62 945	29 033	64 852		
572	Explosives, pyrotechnic products	O	2 879	1 821	177	149	516	36			55	125
		N		1 105	196	309	545			1	24	15
		D		893	143		363			4	33	
582	Products of condensation, etc.	O	43 977	17 388	3 979	6 434	3 631	4 562	4 570	382	2 545	486
		N		17 907	4 287	5 630	3 587	5 544	698	2 440	716	
		D		15 253	3 756		3 600	4 668	458	1 878		
583	Products of polymerization, etc.	O	125 062	40 780	12 438	18 181	10 957	5 985	19 044	677	13 044	3 956
		N		37 476	13 230	17 849	12 051	18 744	943	12 960	1 661	
		D		38 992	11 137		11 691	15 279	891	11 919		
584	Cellulose derivatives, etc.	O	5 921	802	577	848	277	1 684	1 394	1	153	185
		N		746	726	1 190	324	1 325	2	176	109	
		D		853	460		533	946	31	147		
585	Other artificial resins, plastic materials	O	2 766	1 171	187	833	304	42	92	92	41	4
		N		1 055	253	792	395	39	41	39	23	
		D		1 027	303		819	81	25	53		
591	Disinfectants, insecticides, etc.	O	3 753	783	780	247	376	126	952		146	343
		N		1 297	719	556	163	1 020	18	122	290	
		D		1 104	769		322	443		21		
592	Starches, inulin, gluten, etc.	O	5 970	847	1 822	115	936	615	1 164	13	388	70
		N		1 202	605	466	1 218	1 380	7	441	61	
		D		1 010	1 340		884	1 129	24	463		
598	Miscellaneous chemical products, n.e.s.	O	82 796	21 202	9 842	6 571	10 852	5 940	23 856	1 579	2 682	272
		N		21 154	10 215	7 904	14 483	22 118	1 044	2 218	220	
		D		25 207	11 668		11 037	19 082	381	1 615		
611	Leather	O	11 265	1 141	945	6 290	573	57	2 041	36	177	5
		N		1 695	1 218	6 785	570	2 238	38	125	28	
		D		1 069	835		480	1 558	33	193		
612	Manufactures of leather, n.e.s.	O	1 693	460	567	119	127	26	266	17	111	
		N		604	541	68	157	249	17	100		
		D		553	534		118	158	28	85		
613	Furskins, tanned or dressed	O	502	152	98	153	1	17	33		17	31
		N		166	51	209		55		25	84	
		D		138	61			27		25		
621	Materials of rubber	O	5 763	1 572	1 114	301	429	398	1 426	108	361	54
		N		3 599	1 254	362	731	1 786	84	365	86	
		D		2 428	1 048		582	1 910	23	356		
625	Rubber tyres, tyre cases, etc.	O	23 055	7 220	3 019	2 738	1 342	1 266	5 249	309	1 694	218
		N		7 884	3 753	3 151	1 577	5 988	524	1 304	177	
		D		7 567	3 028		1 336	4 553	229	1 179		

**import
EXTRA (EUR 10)**
**COMMERCE DE LA CE
par groupes de la CTCI**

Value in 1000 ECU

Valeurs en 1000 ECU

SITC CTCI Rev. 2	Products - Produits	1983	EUR 10	Deutsch- land	France	Italia	Nederland	Belg.-Lux	United Kingdom	Ireland	Danmark	Ελλάδα
513	Acides carboxyliques, etc.	O N D	40 658	8 432 7 293 8 413	6 962 5 355 5 347	4 517 4 945	7 362 8 380 7 252	2 873	9 092 8 570 7 980	319 411 43	918 926 1 207	183 342
514	Composés à fonctions azotées	O N D	83 560	17 808 14 953 20 627	18 047 24 425 18 860	16 317 21 689	5 978 5 485 5 569	5 512	18 577 26 474 11 865	109 1 790 183	880 986 928	332 380
515	Composés organo-minér., hétérocycliques	O N D	99 261	23 654 26 980 22 881	26 895 21 615 19 329	22 434 22 725	7 881 18 194 11 251	6 762	5 466 9 815 7 057	4 022 3 112 3 400	1 567 1 146 912	580 1 097
516	Autres produits chimiques organiques	O N D	23 973	7 790 9 133 7 985	3 173 4 022 3 215	3 319 2 492	3 265 2 621 2 861	868	4 506 4 565 3 068	395 499 687	517 631 418	140 261
522	Produits chimiques inorganiques	O N D	65 535	14 646 19 210 20 676	8 934 7 087 10 340	17 149 14 394	5 075 5 998 6 966	4 608	11 249 12 341 9 026	401 374 323	1 844 12 067 11 945	1 629 3 455
523	Autres produits chimiques inorganiques	O N D	42 034	11 340 12 235 10 016	5 667 4 961 5 430	6 010	1 826 2 435 2 215	2 519	7 214 7 739 6 380	237 139 282	3 712 3 537 3 124	271 1 085
524	Matières radio-actives et associés	O N D	51 270	24 575 5 103 13 596	24 789 110 184 26 979	1 376 1 050	294 338 3 142	91		43 121 7	98 103 100	4
531	Color. org. synthétiques, indigo nat., etc.	O N D	36 508	10 422 11 597 8 109	6 142 5 498 9 598	6 102 6 913	2 625 2 870 2 106	1 530	8 202 6 751 5 898	73 100 63	1 272 959 1 009	140 207
532	Extraits pour teinture, tannage, etc.	O N D	3 653	458 360 549	224 603 806	1 685 1 491	384 457 340	152	581 697 475	6	57 93 42	106 103
533	Pigments, peintures, vernis, etc.	O N D	27 731	8 232 7 781 7 304	3 997 3 972 4 007	2 405 2 269	3 134 3 529 2 486	1 038	5 755 6 364 5 588	355 555 484	2 429 2 736 2 272	386 503
541	Produits médicaux et pharmaceutiques	O N D	193 527	48 183 63 518 62 820	34 791 24 949 28 422	34 140 30 320	12 186 13 286 12 881	20 661	29 210 29 386 21 403	2 222 5 952 2 142	8 520 9 120 10 457	3 614 3 305
551	Huiles essentielles et produits aromatiques	O N D	27 420	4 846 6 240 4 409	10 025 10 646 11 434	1 225 1 896	2 472 1 888 1 754	504	6 796 5 525 5 745	1 107 340 445	321 330 287	124 132
553	Parfumerie et produits de beauté	O N D	15 267	4 465 4 940 4 818	1 752 1 511 1 632	2 040 1 694	793 655 612	383	4 453 4 111 2 911	164 47 69	1 177 1 138 879	40 122
554	Savons; produits d'entretien	O N D	20 214	8 005 6 703 6 838	4 226 3 691 4 225	1 719 2 169	1 574 1 824 1 529	803	2 276 3 136 2 220	58 157 47	1 314 1 196 1 146	239 85
562	Engrais manufacturés	O N D	55 451	7 658 13 449 20 225	6 889 13 542 5 224	13 998 20 494	2 993 3 899 1 802	4 860	8 867 8 263 9 205	3 935 2 982 4 644	5 937 14 063 10 776	314 940
572	Explosifs et articles de pyrotechnie	O N D	8 018	3 265 2 334 2 101	552 1 168 416	416 980	1 225 1 374 942	1 772			123 106 84	665 288
582	Produits de condensation, etc.	O N D	74 645	22 421 23 316 22 078	6 965 8 293 6 865	7 050 6 617	13 868 13 398 11 764	5 649	14 173 14 170 13 322	370 713 513	3 818 3 805 3 159	331 324
583	Produits de polymérisation, etc.	O N D	147 497	45 810 46 636 45 935	15 996 17 067 14 771	15 729 17 952	15 149 15 371 14 123	8 417	27 944 30 097 24 133	1 524 1 816 1 551	13 787 14 648 13 159	3 141 1 331
584	Cellulose, dérivés chimiques de cellulose	O N D	15 998	2 583 3 545 2 842	2 493 3 617 2 957	2 056 2 583	793 1 321 1 402	3 462	3 452 3 246 2 541	18 47 47	490 355 233	651 387
585	Autres résines artificielles et mat. plast.	O N D	6 809	3 087 3 142 2 171	573 1 008 1 307	984 852	839 823 2 112	256	332 361 1 377	442 206 166	262 693 247	34 68
591	Désinfectants, insecticides, etc.	O N D	19 566	3 952 6 953 6 881	4 409 5 142 4 692	1 175 1 814	1 031 881 5 430	721	5 743 6 150 4 021	37	907 575 125	1 628 830
592	Amidons, gluten, colles, etc.	O N D	11 461	2 093 2 611 2 084	1 953 1 850 2 445	459 641	1 641 1 890 1 704	1 217	2 443 2 791 2 584	877 313 113	611 596 880	167 224
598	Produits chimiques divers, n.d.a.	O N D	94 862	25 082 28 477 27 453	15 528 18 787 18 931	10 005 10 804	13 631 20 539 14 905	8 399	18 264 18 395 16 385	983 1 135 437	2 592 2 495 1 816	378 506
611	Cuirs et peaux, préparés	O N D	72 430	14 869 20 562 16 345	10 022 13 095 9 326	30 602 29 615	3 259 2 658 2 401	977	9 995 11 933 8 038	362 291 323	2 189 2 148 2 296	155 308
612	Articles manufacturés en cuir, n.d.a.	O N D	18 928	7 216 10 165 9 459	5 345 5 302 5 150	739 634	635 863 719	474	2 111 2 183 1 761	89 275 166	2 311 1 831 1 529	8 3
613	Pelletteries tannées ou apprêtées	O N D	17 347	4 405 5 043 4 319	2 175 1 551 1 614	6 092 7 868	24 10 4	159	1 370 1 710 1 380	4	796 752 825	2 326 4 446
621	Produits en caoutchouc	O N D	17 011	4 300 7 041 5 929	3 498 3 227 2 801	946 882	1 174 1 546 1 275	2 099	3 566 4 406 3 659	274 256 165	994 1 162 999	160 212
625	Pneumatiques, chambres à air, etc.	O N D	57 690	16 777 19 326 17 199	8 313 10 412 8 536	5 619 6 903	3 773 3 855 3 721	3 377	14 090 15 766 11 860	761 1 329 583	4 502 3 725 3 378	478 501

Quantity in 1000 kg

Quantités en 1000 kg

SITC CTCI Rev. 2	Products - Produits	1983	EUR 10	Deutsch- land	France	Italia	Nederland	Belg.-Lux	United Kingdom	Ireland	Danmark	Ἑλλάδα
628	Articles of rubber, n.e.s.	O	4 125	1 374	648	465	234	155	967	54	201	27
		N		1 519	738	201	293	170	970	66	170	35
		D		1 415	525		362		796	32	115	
633	Cork manufactures	O	4 294	1 015	1 540	245	150	140	1 034	10	149	11
		N		1 135	1 792	266	220	1 037	13	263		
		D		916	1 277		175	702	33	143		
634	Veneers, reconstituted wood, etc, n.e.s.	O	211 639	57 839	12 680	21 049	11 760	5 522	89 972	1 811	10 651	355
		N		56 539	10 553	17 040	11 121	80 946	2 590	13 396		
		D		40 071	10 414		7 925	66 988	2 029	8 893		
635	Wood manufactures, n.e.s.	O	48 183	22 030	5 387	2 873	2 693	873	10 187	222	2 317	1 601
		N		23 855	5 056	5 062	2 616	10 580	274	2 454		
		D		24 948	4 812		2 451	7 958	217	2 132		
641	Paper and paperboard	O	858 902	247 642	115 315	53 990	80 530	43 750	232 860	12 432	58 481	13 907
		N		245 623	116 965	71 999	81 386	257 068	15 208	66 429		
		D		215 355	123 806		85 695	160 108	13 554	65 495		
642	Articles of paper, pulp, paperboard	O	43 007	13 993	5 059	2 979	2 781	1 543	8 752	196	7 016	688
		N		15 140	4 109	2 472	2 933	10 016	238	5 845		
		D		14 857	4 620		2 964	7 897	133	5 786		
651	Textile yarn	O	48 990	13 334	5 520	6 625	1 990	10 827	7 859	821	1 787	227
		N		14 167	5 654	9 237	2 340	7 451	564	1 937		
		D		14 263	4 833		2 357	6 328	433	1 869		
652	Cotton fabrics, woven, excl. spec. fabrics	O	19 179	3 582	3 383	3 912	1 294	830	4 998	401	691	88
		N		4 662	2 960	3 665	1 307	5 181	388	852		
		D		3 759	2 614		1 018	3 388	205	793		
653	Synthetic fabrics, woven, excl. spec. fabr.	O	9 303	1 949	1 101	1 295	488	435	3 516	274	174	71
		N		1 923	1 231	1 944	633	3 224	256	212		
		D		1 993	941		387	2 409	233	160		
654	Other woven textile fabrics	O	4 089	839	377	447	110	583	1 392	50	271	20
		N		689	439	534	130	1 272	32	125		
		D		860	310		49	3 192	69	165		
655	Knitted or crocheted fabrics	O	2 081	653	404	111	314	58	450	8	66	17
		N		823	410	206	363	422	16	63		
		D		721	385		338	254	2	58		
656	Tulle, lace, embroidery, etc.	O	922	301	147	65	46	24	264	40	29	6
		N		301	162	90	38	216	23	22		
		D		279	175		45	203	5	53		
657	Special textile fabrics, etc.	O	9 936	2 622	1 338	1 708	745	1 371	1 615	55	326	156
		N		2 292	1 539	892	658	1 928	101	396		
		D		2 525	1 603		572	1 726	77	365		
658	Made-up textile articles, n.e.s.	O	16 206	5 157	1 753	941	2 284	2 833	1 940	84	680	534
		N		3 564	1 828	647	2 595	2 231	114	718		
		D		3 733	2 588		2 621	1 972	61	718		
659	Floor coverings, etc.	O	7 529	3 908	626	575	534	203	1 995	9	297	82
		N		3 909	665	748	541	1 392	30	274		
		D		3 710	932		479	1 208	15	280		
661	Lime, cement, building materials	O	139 223	71 198	10 249	20 447	4 680	5 318	15 143	6 737	5 429	22
		N		60 558	13 898	15 359	3 956	14 806	7 261	5 692		
		D		40 783	19 626		2 743	9 928	1 972	3 727		
662	Clay and refractory construction materials	O	53 026	21 741	12 918	5 468	2 508	2 605	5 016	306	1 495	969
		N		20 944	10 840	6 391	2 633	8 024	725	1 573		
		D		17 198	10 893		2 486	6 474	448	1 540		
663	Mineral manufactures, n.e.s.	O	37 762	16 159	6 903	7 386	699	1 168	3 583	61	1 664	139
		N		14 404	6 310	7 237	671	3 571	40	3 403		
		D		11 017	5 013		507	2 782	53	2 634		
664	Glass	O	44 252	14 210	5 080	6 296	3 466	425	10 009	265	3 609	892
		N		13 884	6 551	8 300	4 108	8 928	1 232	3 618		
		D		13 441	6 144		2 975	8 782	149	4 917		
665	Glassware	O	30 355	10 103	3 620	1 890	1 951	3 642	7 206	54	1 648	241
		N		12 914	6 133	1 992	2 173	9 865	57	805		
		D		10 230	7 550		4 762	6 789	37	477		
666	Pottery	O	9 693	2 779	1 411	924	1 396	460	1 662	74	710	277
		N		3 532	1 364	840	1 260	1 511	104	571		
		D		2 390	1 393		1 030	1 018	13	485		
667	Pearls, precious and semi-precious stones	O	155	136	14	1		3		1		
		N		46	11	2	2					
		D		209	7		1					
671	Pig etc. iron, ferro-alloys	O	127 269	47 823	21 957	33 748	1 884	11 351	7 197	3	2 644	662
		N		67 997	17 921	22 821	1 195	13 140	36	2 432		
		D		103 196	36 965		1 115	10 987	25	3 058		
672	Ingots, primary forms, of iron or steel	O	160 730	45 414	17 913	33 077	8 758	13 880	24 974	1	7 531	9 182
		N		42 911	16 405	40 910	7 872	24 452	41 424			
		D		41 415	14 142		10 025	14 574	17	6 713		
673	Iron and steel bars, rods, angles, etc.	O	312 907	177 424	26 098	23 428	8 952	28 130	29 572	4 376	12 684	2 243
		N		164 149	30 425	29 513	15 166	41 424	2 185	12 168		
		D		146 252	26 778		10 968	24 151	834	15 548		
674	Iron and steel universals, plates, sheets	O	258 810	114 516	29 818	20 648	10 944	8 333	36 349	526	32 771	4 905
		N		87 706	26 031	28 677	9 416	28 953	2 334	25 211		
		D		94 879	17 789		10 559	25 690	1 449	27 223		
675	Hoop and strip, of iron or steel	O	22 417	12 085	1 214	3 658	913	423	2 010	1	2 065	48
		N		10 358	1 732	1 715	1 078	2 133	35	1 962		
		D		8 119	2 398		1 274	1 807		2 043		
676	Rails and railway track material	O	6 292	494	5	5 751		21	7		5	9
		N		780	7	428	40	136	10			
		D		511	37			18				

import
EXTRA (EUR 10)COMMERCE DE LA CE
par groupes de la CTCI

Value in 1000 ECU

Valeurs en 1000 ECU

SITC CTCI Rev. 2	Products - Produits	1983	EUR 10	Deutsch- land	France	Italia	Nederland	Belg.-Lux	United Kingdom	Ireland	Danmark	Ελλάδα
628	Ouvrages en caoutchouc, n.d.a.	O N D	26 205	8 964 9 275 8 965	3 885 4 314 3 795	1 896 1 531	2 141 1 603 1 740	1 312	5 867 6 795 5 546	562 542 399	1 341 1 269 1 341	237 298
633	Ouvrages en liège	O N D	13 668	3 334 3 512 3 020	6 112 6 518 4 976	994 782	342 437 440	394	1 926 1 824 1 586	12 11 27	468 754 385	86 208
634	Placages, bois artificiels, etc., n.d.a.	O N D	106 133	32 471 31 009 22 753	8 112 7 000 6 613	7 928 6 900	8 135 7 726 5 966	4 254	38 363 35 139 24 724	1 031 811 661	5 647 7 792 4 808	192 84
635	Articles manufacturés en bois, n.d.a.	O N D	50 917	20 651 21 599 18 934	4 804 5 597 4 843	3 112 5 385	3 412 2 920 2 646	1 256	13 912 15 724 11 803	340 330 250	2 557 2 856 2 368	873 223
641	Papiers et cartons	O N D	475 299	132 935 136 029 117 166	60 553 64 736 68 509	26 680 35 202	44 483 42 550 45 717	23 578	137 873 152 640 98 561	7 311 8 622 7 767	34 259 37 301 34 984	7 627 11 564
642	Articles en papier ou carton	O N D	63 503	17 258 18 027 17 769	7 452 7 031 6 718	3 628 3 169	5 757 4 120 4 713	2 168	16 367 15 918 13 413	523 676 480	9 572 7 642 7 929	778 842
651	Fils de matières textiles	O N D	172 062	51 353 55 396 55 503	17 776 18 518 17 153	27 347 37 086	5 514 6 131 6 173	29 235	29 089 27 958 23 203	2 893 1 984 1 471	7 694 8 077 7 569	1 161 1 311
652	Tissus de coton, sauf tissus spéciaux	O N D	110 176	26 632 34 949 30 228	16 874 18 068 16 861	20 688 19 680	5 959 6 383 5 280	4 527	28 745 30 754 21 028	1 989 2 316 1 123	4 036 4 780 4 263	726 785
653	Tissus synthét. ou artif., sauf spéciaux	O N D	79 911	17 384 18 749 19 741	10 350 12 595 11 448	7 320 11 134	3 319 3 782 3 069	2 491	34 571 32 211 25 419	2 416 2 151 1 838	1 425 1 719 1 421	635 516
654	Autres tissus, sauf tissus spéciaux	O N D	25 186	7 968 8 098 8 098	3 535 3 948 3 026	5 937 4 491	697 458 454	943	4 242 3 796 5 309	292 417 205	1 366 1 039 1 102	206 73
655	Étoffes de bonneterie	O N D	18 352	7 366 10 286 8 160	2 538 2 814 2 446	949 1 366	2 085 2 511 2 230	529	3 931 3 710 2 466	96 104 37	626 530 496	232 60
656	Tulles, dentelles, broderies, etc.	O N D	19 982	5 386 6 213 6 179	2 803 3 272 3 295	3 460 3 880	888 821 836	453	5 791 4 835 3 893	665 355 126	365 344 491	171 190
657	Tissus spéciaux, articles assimilés	O N D	44 133	13 859 14 102 14 473	5 957 6 163 5 942	5 493 5 697	3 068 2 673 2 921	3 206	9 066 9 675 9 460	557 895 489	2 039 2 010 2 357	888 735
658	Articles en matières textiles, n.d.a.	O N D	67 064	25 831 26 397 23 041	7 534 8 440 9 793	4 599 5 683	6 075 5 943 5 609	4 368	13 540 15 493 13 306	471 565 441	3 213 3 723 3 434	1 433 1 368
659	Couvre-parquets, tapis, etc.	O N D	87 560	60 180 59 363 56 449	6 224 7 047 6 787	5 765 6 118	3 208 3 664 3 012	2 588	8 203 12 198 10 275	40 157 111	1 146 1 641 2 200	206 51
661	Chaux, ciments, matr. construct. fabriqués	O N D	16 389	6 326 5 714 4 095	2 916 3 354 4 724	1 080 1 040	1 189 957 797	1 153	1 992 2 001 1 485	869 595 364	847 783 625	17 49
662	Matériaux de construct. en prod. céramiques	O N D	21 542	7 543 7 237 6 578	4 485 3 608 3 628	2 337 2 590	1 052 1 033 955	2 125	2 701 3 889 3 042	175 359 227	591 542 608	533 1 227
663	Articles minéraux manufacturés, n.d.a.	O N D	35 955	12 389 13 709 12 526	6 226 4 959 4 522	3 507 3 510	1 702 1 651 1 333	3 769	5 962 7 583 5 314	584 810 164	1 438 1 604 1 910	368 375
664	Verre	O N D	38 512	14 790 15 206 13 629	5 525 5 943 4 758	2 509 2 737	2 613 2 658 2 383	1 043	8 847 10 775 7 661	333 566 199	2 492 2 597 2 776	360 205
665	Ouvrages en verre	O N D	29 120	8 276 10 629 9 279	3 287 4 459 4 276	2 473 2 787	1 904 1 916 2 242	1 773	9 141 9 992 6 589	301 316 258	1 546 1 185 888	419 338
666	Poterie	O N D	28 545	8 032 10 304 7 299	3 511 3 389 3 239	2 531 2 598	3 936 3 320 2 529	1 237	6 485 5 811 4 193	222 296 66	1 957 1 768 1 315	634 692
667	Pierres gemmes et perles fines	O N D	346 764	13 612 19 272 16 208	20 708 16 634 15 803	8 664 5 768	8 723 8 476 11 333	278 227	16 490 8 316 15 481	8 14 30	271 182 82	61 12
671	Fontes, grenailles, poudres, ferro-alliages	O N D	60 362	25 817 34 981 54 264	12 950 11 627 22 778	10 547 8 174	735 757 591	5 625	3 567 4 674 5 900	7 23 22	867 875 1 020	247 409
672	Lingots et formes prim. en fer ou acier	O N D	50 622	13 922 18 018 14 377	8 874 8 179 7 015	8 152 10 082	1 584 1 596 1 796	4 492	8 918 8 375 4 893	3	2 468 1 614 2 289	2 209 2 023
673	Barres et profilés, en fer ou en acier	O N D	118 348	64 135 61 672 52 930	10 394 12 270 10 383	9 331 12 011	3 508 6 373 4 593	9 840	12 743 18 159 11 156	1 438 746 308	6 101 5 735 6 846	858 1 169
674	Large plates et tôles, en fer ou en acier	O N D	132 993	55 783 44 595 45 236	16 184 13 552 10 845	13 063 15 749	5 567 6 625 6 699	5 050	19 004 16 656 13 496	341 1 131 620	16 208 12 680 13 473	1 793 1 776
675	Feuillards en fer ou en acier	O N D	17 732	9 120 8 276 7 065	1 326 1 933 1 873	2 595 1 964	651 874 888	398	2 148 2 929 2 216	6 47	1 352 1 280 1 307	136 219
676	Rails et autres éléments de voies ferrées	O N D	1 255	152 211 136	12 21 20	1 000 285	63	45	22 88 26	11	20	4

EC TRADE
by SITC groups

import
EXTRA (EUR 10)

Quantity in 1000 kg

Quantités en 1000 kg

SITC CTCI Rev.2	Products - Produits	1983	EUR 10	Deutsch- land	France	Italia	Nederland	Belg.-Lux	United Kingdom	Ireland	Danmark	Ελλάδα
677	Iron and steel wire, excluding wire rod	O	15 167	9 961	1 370	1 445	515	147	743	13	549	424
		N		9 512	1 233	3 677	741		1 042	25	724	100
		D		10 182	1 757		930		633	9	644	
678	Tubes, pipes, fittings, of iron and steel	O	68 786	25 285	13 633	3 962	5 202	5 534	7 942	724	5 986	518
		N		26 851	8 684	4 697	7 799		10 357	343	5 953	677
		D		23 380	8 819		7 786		6 408	528	5 348	
679	Iron and steel castings, rough forgings	O	3 362	1 605	370	353	120	105	570	1	238	
		N		1 660	463	356	116		814	17	152	4
		D		1 048	361		129		607		96	
681	Silver and platinum group metals	O	414	20	26	25	1	172	169		1	
		N		58	17	11			106		1	
		D		63	37		3		73		6	
682	Copper excluding cement copper	O	133 264	33 052	22 844	26 089	1 075	27 484	19 747	295	1 150	1 528
		N		43 921	21 293	23 158	1 419		18 303	168	1 176	1 161
		D		46 296	35 433		2 108		13 127	151	1 064	
683	Nickel	O	5 373	2 582	940	362	248	57	1 174	2	5	3
		N		4 369	2 119	1 427	338		1 244	17	16	
		D		6 089	1 832		212		1 348	6	3	
684	Aluminium	O	118 017	31 838	21 074	8 329	27 967	5 960	17 706	216	4 833	94
		N		36 103	21 861	7 121	34 709		17 963	305	4 099	50
		D		38 591	19 177		10 243		12 789	216	3 891	
685	Lead	O	16 391	2 630	995	3 613	275		6 548		952	1 378
		N		815	24	9 379	308		14 935	4	1 304	
		D		2 484	1		254		4 483	1	32	
686	Zinc	O	14 577	4 160	525	1 222	50	434	7 705		219	262
		N		3 793	56	2 176	527		3 666		326	137
		D		4 488	753		11		7 857		1 732	
687	Tin	O	2 381	743	525	441	209	50	386		1	26
		N		555	330	429	160		141		29	13
		D		564	363		72		271		7	
688	Uranium, thorium and alloys	O										
		N										
		D										
689	Miscellaneous non-ferrous base metals	O	4 542	1 929	864	356	579	364	401	14	2	33
		N		2 459	525	308	809		613		25	36
		D		2 700	722		1 057		511		3	
691	Metal structures and parts	O	13 296	7 071	674	325	472	483	3 066	27	1 225	13
		N		7 761	777	590	596		2 707	46	1 088	35
		D		6 234	1 011		584		2 824	3	2 130	
692	Metal containers, for storage, transport	O	6 272	1 907	490	403	505	278	823	167	1 669	30
		N		1 750	738	294	635		1 338	160	775	30
		D		2 011	557		417		1 076	101	825	
693	Wire products and fencing grills	O	3 305	888	772	586	136	60	443	213	204	23
		N		1 654	879	704	255		459	37	182	8
		D		1 104	1 048		116		406	29	158	
694	Nails, bolts, nuts, screws, etc.	O	14 485	5 683	2 574	915	927	392	3 091	68	635	200
		N		7 700	3 178	1 386	1 162		3 670	100	608	97
		D		6 021	2 114		1 343		2 812	54	518	
695	Tools for use in the hand or in machines	O	8 606	2 433	1 973	879	584	403	1 801	85	231	217
		N		2 418	2 133	654	721		1 390	77	267	171
		D		3 012	1 936		793		1 646	62	226	
696	Cutlery	O	2 007	889	134	120	181	79	497	17	76	14
		N		974	128	106	249		436	27	54	27
		D		762	150		143		459	5	39	
697	Household equipment of base metal, n.e.s.	O	12 703	3 167	2 561	1 035	884	1 506	2 788	243	419	100
		N		3 203	2 617	1 082	1 017		2 645	363	475	172
		D		3 374	2 561		927		1 938	228	308	
699	Manufactures of base metal, n.e.s.	O	25 776	8 808	3 580	1 871	2 647	1 450	4 682	165	2 401	172
		N		9 719	5 205	2 660	2 233		4 430	265	2 511	233
		D		10 075	3 803		2 137		3 605	133	2 131	
711	Steam boilers and auxiliary plant	O	1 321	128	2	6		10	4	1 131	17	23
		N		12	10	1	4		20	1 290	11	24
		D		180	11		17		31	1 900	16	
712	Steam engines, turbines	O	376	122	90	8	31		17		108	
		N		147	24	15	1		86		12	
		D		215	15		4		116	7	674	
713	Internal combustion piston engines	O	26 500	7 784	5 156	1 127	1 479	5 099	4 665	42	816	332
		N		8 438	4 601	2 582	1 326		5 792	146	305	389
		D		8 017	3 999		843		3 583	49	801	
714	Reaction engines, gas turbines	O	896	190	157	82	30	17	380	8	8	24
		N		277	214	38	40		308	16	5	50
		D		183	226		17		321	3	2	
716	Rotating electric plant, parts	O	9 970	3 193	1 317	2 293	982	324	925	165	743	28
		N		4 241	2 168	2 533	896		986	173	637	33
		D		4 400	1 175		644		925	625	1 317	
718	Other power generating machinery	O	467	225	44	26	22	30	66	1	53	
		N		745	39	66	18		43	2	36	
		D		546	58		10		40		45	
721	Agricultural machinery, excluding tractors	O	5 953	1 274	1 432	241	618	262	1 290	159	628	49
		N		1 425	1 454	226	724		1 059	98	603	294
		D		1 992	1 689		768		796	84	793	
722	Tractors, excluding for semi-trailer	O	3 831	366	1 022	588	220	79	700	47	569	240
		N		308	1 222	142	180		975	37	429	906
		D		390	1 467		319		216	43	338	

import
EXTRA (EUR 10)COMMERCE DE LA CE
par groupes de la CTCI

Value in 1000 ECU

Valeurs en 1000 ECU

SITC CTCI Rev. 2	Products - Produits	1983	EUR 10	Deutsch- land	France	Italia	Nederland	Belg.-Lux	United Kingdom	Ireland	Danmark	Ελλάδα
677	Fils de fer ou d'acier	O	11 941	7 037	1 318	814	359	132	1 321	51	713	196
		N		6 703	1 435	1 489	467		1 620	70	850	50
		D		6 558	1 731		495		1 063	48	801	
678	Tuyaux, accessoires, en fonte, fer, acier	O	65 711	20 667	12 629	4 413	6 215	4 608	11 093	752	4 658	676
		N		21 143	9 259	6 231	7 098		11 812	283	4 765	1 220
		D		19 411	8 909		8 850		9 631	507	5 370	
679	Ouvrages bruts, en fonte, fer, acier	O	2 958	1 273	394	257	177	119	465	18	255	14
		N		1 511	388	269	208		708	36	199	
		D		902	356		144		485	15	151	
681	Argent, platine, métaux de la mine platine	O	136 344	22 817	12 541	11 319	1 304	6 266	81 296	26	609	166
		N		35 291	7 599	5 573	1 728		48 669	23	450	199
		D		43 749	19 061		1 528		34 527	14	423	
682	Cuivre	O	265 353	64 502	42 126	50 469	2 881	59 477	38 952	727	3 128	3 091
		N		79 568	38 251	43 488	2 904		35 899	375	3 239	2 125
		D		84 987	64 209		4 515		25 250	385	2 785	
683	Nickel	O	33 366	15 239	5 577	2 414	1 543	409	8 098	17	45	24
		N		25 653	12 220	8 350	1 987		9 081	220	120	1
		D		35 578	11 379		1 240		9 457	99	40	
684	Aluminium	O	223 112	59 132	37 016	16 373	49 793	11 200	37 962	714	10 605	317
		N		68 386	40 711	13 989	62 475		41 422	950	10 212	191
		D		73 436	35 271		19 993		28 735	700	9 478	
685	Plomb	O	13 661	2 881	536	2 067	153	1	6 875	1	449	698
		N		1 336	24	4 633	172		20 513		10	682
		D		2 228	8		167		2 241	8	22	
686	Zinc	O	14 571	4 221	481	1 186	53	436	7 749	1	244	200
		N		4 165	68	2 127	569		4 034		361	122
		D		4 898	761		15		8 589		2 046	
687	Étain	O	36 112	11 062	8 367	6 650	3 173	732	5 874		10	244
		N		8 227	5 372	5 174	2 341		2 055		121	136
		D		8 416	5 659		1 074		4 364		49	
688	Uranium, thorium et alliages	O										
		N										
		D										
689	Autres métaux communs non ferreux	O	17 579	7 841	3 934	546	1 320	1 487	2 167	140	7	137
		N		9 743	2 981	595	2 354		2 628	4	83	81
		D		12 703	3 254		3 114		3 033	12	16	
691	Constructions métalliques et parties	O	28 320	12 708	1 725	587	1 410	1 477	7 960	120	2 339	3
		N		13 294	1 937	869	2 411		5 560	144	2 161	130
		D		11 060	3 133		2 029		5 563	19	4 299	
692	Réservoirs, fûts etc., en métal	O	16 922	4 416	1 080	602	1 489	506	3 037	274	5 432	86
		N		4 323	1 403	422	1 449		4 308	290	2 278	42
		D		4 132	1 375		1 163		2 785	131	2 514	
693	Ouvrages en fils métalliques, grillages	O	5 175	1 286	845	950	193	160	1 210	242	246	43
		N		1 565	748	713	267		1 386	194	242	12
		D		1 318	921		500		1 401	33	216	
694	Clouterie et boulonnerie	O	33 529	10 731	4 789	2 552	2 104	1 622	9 436	377	1 508	410
		N		13 463	5 177	1 968	1 925		9 728	708	1 416	321
		D		11 939	4 107		2 158		9 322	400	1 235	
695	Outils à main et pour machines	O	77 029	25 525	14 144	7 036	7 391	2 938	15 750	1 014	2 464	767
		N		25 387	15 446	7 992	9 157		11 057	1 085	2 900	1 098
		D		33 126	14 825		7 062		18 686	740	2 644	
696	Coutellerie	O	20 213	9 510	1 514	1 408	1 760	679	4 186	168	851	137
		N		10 643	1 619	1 351	3 286		3 754	162	711	218
		D		9 262	1 424		1 902		3 595	49	636	
697	Articles métalliques pour usage domestiq.	O	43 457	12 575	7 116	2 658	3 554	3 488	11 242	636	1 774	414
		N		13 091	7 484	4 370	4 011		11 651	896	1 921	871
		D		13 420	6 176		3 237		8 615	533	1 383	
699	Articles manufact. en mét. communs, n.d.a.	O	107 808	33 068	14 734	11 590	8 642	4 957	26 352	1 466	6 342	657
		N		36 909	18 488	11 158	6 897		26 812	3 004	6 926	1 064
		D		35 373	14 339		7 735		23 560	1 254	7 799	
711	Chaudières et leurs appareils auxiliaires	O	8 560	259	55	225		155	80	7 720	43	23
		N		37	96	14	5		152	7 585	37	108
		D		433	155		9		668	10 541	117	
712	Machine à vapeur, locomob., turb. à vapeur	O	8 368	1 593	527	727	300	3	913		4 304	1
		N		1 133	778	480	59		1 121	1	120	
		D		2 121	405		63		1 600	106	7 693	
713	Moteurs à pistons	O	173 045	59 763	28 097	13 276	8 370	23 298	32 456	361	5 271	2 153
		N		65 482	27 089	21 513	8 145		37 169	1 049	2 710	2 154
		D		61 205	23 833		5 755		30 049	166	6 468	
714	Propulseurs à réaction, turbines à gaz	O	248 339	43 125	69 189	14 121	20 312	2 505	91 733	1 743	5 410	201
		N		41 249	109 871	11 036	49 927		79 668	3 192	2 142	393
		D		32 949	101 935		18 480		92 229	3 516	625	
716	Machine et appareils électr. rotatifs	O	71 318	25 107	9 066	10 548	6 204	1 964	12 696	2 520	3 070	143
		N		28 054	19 829	9 549	4 728		12 487	1 604	2 825	191
		D		29 645	8 037		7 209		12 470	9 698	6 180	
718	Autres moteurs et machines motrices	O	7 574	3 920	951	467	435	507	839	15	432	8
		N		16 698	859	627	434		690	154	291	3
		D		6 470	1 195		205		801	4	347	
721	Machines agricoles, sauf tracteurs	O	26 696	5 614	6 496	2 233	1 625	821	7 417	651	1 431	408
		N		5 811	6 536	1 496	1 836		5 890	417	1 385	2 925
		D		7 251	16 812		2 111		3 759	335	1 852	
722	Tracteurs, sauf pour semi-remorques	O	13 302	1 761	4 190	1 469	805	216	2 372	91	1 782	618
		N		1 310	5 585	397	456		3 283	66	1 691	2 209
		D		1 432	5 850		663		827	73	1 066	

Quantity in 1000 kg

Quantités en 1000 kg

SITC CTCI Rev. 2	Products - Produits	1983	EUR 10	Deutsch- land	France	Italia	Nederland	Belg.-Lux	United Kingdom	Ireland	Danmark	Ελλάδα
723	Civil engineering equipment	O	11 918	3 508	1 727	989	787	813	3 371	15	508	200
		N		2 848	3 165	1 536	772	4 013	118	354	720	
		D		3 770	1 749		851	3 666	54	584		
724	Textile and leather machinery, n.e.s.	O	5 477	2 244	618	779	318	304	989	57	109	59
		N		2 434	977	913	215	822	57	101	318	
		D		2 491	826		211	783	24	100		
725	Paper and pulp mill machinery	O	2 392	1 365	164	94	66	21	610	9	57	6
		N		701	124	51	53	478	25	59	25	
		D		1 087	340		189	209	3	26		
726	Printing and bookbinding machinery	O	2 042	648	220	184	116	55	726	5	79	9
		N		757	320	227	167	505	6	76	5	
		D		1 005	473	145	145	663	3	207		
727	Food processing machinery, non-domestic	O	937	301	87	74	41	24	207	61	26	116
		N		256	159	61	58	234	11	44	76	
		D		194	118		42	306	3	53		
728	Other specialized machinery	O	8 330	3 514	853	782	332	810	1 514	109	334	82
		N		3 969	1 110	599	669	1 931	119	357	228	
		D		4 424	921		621	1 480	116	470		
736	Machine-tools for working metal	O	8 096	3 284	1 147	800	386	570	1 490	34	262	123
		N		3 623	1 666	999	348	1 189	145	356	107	
		D		5 220	1 535		612	1 545	32	400		
737	Metalworking machinery, n.e.s.	O	3 429	650	298	230	139	1 420	598	1	41	52
		N		934	271	227	49	597	12	66	25	
		D		1 207	546	137	137	497	11	51		
741	Heating and cooling equipment	O	7 564	2 908	890	380	630	725	1 321	210	397	103
		N		2 501	1 058	512	493	1 356	325	376	101	
		D		2 209	1 037		384	1 689	111	259		
742	Pumps for liquids etc.	O	3 284	957	619	347	168	263	757	13	141	19
		N		1 051	584	318	160	618	20	125	22	
		D		1 154	671		129	673	9	154		
743	Pumps, n.e.s.; fans; centrifuges, etc.	O	8 421	3 045	1 349	960	353	495	1 535	55	467	162
		N		3 271	1 748	1 230	330	1 386	63	466	162	
		D		3 601	1 663		278	1 221	44	393		
744	Mechanical handling equipment	O	15 875	4 771	3 030	806	1 363	790	3 925	124	947	119
		N		4 272	2 725	878	1 777	4 422	149	1 516	578	
		D		4 310	3 130		1 303	3 289	150	1 022		
745	Non-electrical machinery, tools, etc.	O	3 604	1 167	614	295	277	105	844	22	188	92
		N		1 727	687	502	179	1 049	42	135	40	
		D		1 476	761		314	895	15	155		
749	Non-electrical machinery, parts, etc., n.e.s.	O	17 558	5 949	2 748	2 020	952	1 199	3 280	81	1 117	212
		N		6 271	3 653	1 960	1 245	3 436	137	792	130	
		D		6 579	3 152		1 092	4 038	73	881		
751	Office machines	O	6 423	2 214	1 014	640	507	296	1 513	22	186	31
		N		2 276	872	739	389	1 326	20	207	41	
		D		2 587	1 169		925	1 332	27	180		
752	ADP machines and units thereof	O	5 603	1 110	750	470	714	179	2 160	66	142	12
		N		1 376	865	578	686	2 185	75	171	12	
		D		1 620	986		822	2 462	74	138		
759	Office and ADP machine parts and access.	O	5 731	767	2 121	311	809	61	989	611	60	2
		N		787	372	200	347	1 400	561	69	4	
		D		768	425		390	1 052	474	66		
761	Television receivers	O	5 930	1 994	396	175	419	108	2 559	118	155	6
		N		2 685	465	470	435	1 865	87	167	13	
		D		2 156	471		466	1 859	54	260		
762	Radio broadcast receivers	O	7 996	3 461	900	372	419	132	2 522	12	111	67
		N		3 540	1 125	579	445	2 003	10	167	50	
		D		3 751	850		328	1 795	14	117		
763	Sound recorders, phonographs	O	9 347	3 175	1 316	246	547	187	3 676	18	148	34
		N		3 473	1 394	356	829	3 061	3	239	54	
		D		3 341	929		576	2 449	9	160		
764	Telecomm. equipment, parts, acc., n.e.s.	O	8 002	2 716	1 299	487	510	417	1 927	192	348	106
		N		2 956	1 408	651	521	1 962	151	478	199	
		D		2 363	1 062		491	1 646	193	340		
771	Electric power machinery, n.e.s.	O	4 034	1 710	595	366	203	218	736	23	154	29
		N		1 587	505	392	177	791	37	191	75	
		D		1 520	491		193	538	19	109		
772	Switchgear etc and parts n.e.s.	O	4 576	1 388	603	544	360	281	1 054	149	116	81
		N		1 629	594	602	273	1 118	1	130	44	
		D		1 683	520		359	955	114	140		
773	Electrical distributing machinery	O	7 588	2 842	1 613	332	398	270	1 370	114	583	66
		N		3 494	1 407	256	267	1 500	148	576	177	
		D		3 268	1 213		281	1 537	189	424		
774	Electro-medical and radiological app.	O	395	137	26	19	64	5	127	4	11	2
		N		147	41	8	64	117	1	4	1	
		D		145	39		35	100	3	8		
775	Domestic equipment, n.e.s.	O	17 589	4 378	4 542	889	1 054	1 072	4 386	151	916	201
		N		4 917	6 863	1 261	791	3 617	175	1 121	288	
		D		4 778	6 669		1 063	3 942	122	1 312		
776	Transistors, valves, tubes, etc.	O	6 631	1 241	1 239	357	72	267	3 350	50	7	48
		N		1 313	1 364	442	111	2 292	36	6	76	
		D		1 157	843		160	2 440	27	8		
778	Other electrical machinery n.e.s.	O	19 679	7 795	3 804	1 583	1 479	746	3 156	48	780	288
		N		6 097	4 665	2 212	1 433	3 967	79	725	490	
		D		7 859	3 580		1 432	2 546	88	849		

**import
EXTRA (EUR 10)**
**COMMERCE DE LA CE
par groupes de la CTCI**

Value in 1000 ECU

Valeurs en 1000 ECU

SITC CTCI Rev. 2	Products - Produits	1983	EUR 10	Deutsch- land	France	Italia	Nederland	Belg.-Lux	United Kingdom	Ireland	Danmark	'Ελλάδα
723	Matériel de génie civil et construction	O N D	63 495	13 776 11 898 17 026	11 196 17 202 8 929	8 630 9 794	7 530 4 106 7 149	1 793	17 557 13 341 19 854	180 576 272	1 886 1 587 3 653	947 3 804
724	Machines pour indust. textile, cuirs, peaux	O N D	68 519	24 748 30 239 30 859	9 076 12 291 12 692	10 170 11 900	3 853 3 934 3 094	3 880	13 163 12 882 10 846	893 940 430	1 753 1 832 1 544	983 4 093
725	Machines pour la fabrication de papier	O N D	23 687	11 876 7 742 11 866	2 136 2 361 2 685	1 828 769	1 266 920 2 087	433	5 129 4 055 1 740	132 175 95	835 721 375	52 513
726	Machines p. imprimerie, brochage, reliure	O N D	45 488	12 389 14 154 21 940	4 760 6 488 8 911	1 555 3 028	4 292 3 938 3 275	1 425	19 281 12 928 13 898	132 374 177	1 519 1 829 2 183	135 305
727	Mach. indust. aliment. sf appareils ménagers	O N D	11 961	2 212 2 509 2 575	1 264 1 713 1 876	1 066 1 063	1 073 1 123 873	514	3 180 4 224 3 815	749 254 115	451 611 1 221	1 452 656
728	Aut. mach. appar. spécialisés p. industries	O N D	106 782	38 189 50 327 64 782	12 873 14 270 16 444	10 180 7 465	6 817 11 761 9 661	8 453	24 162 30 407 23 805	2 389 2 484 2 963	2 981 3 593 4 591	738 2 110
736	Machines-outils pour travail métaux	O N D	92 574	39 020 41 107 66 884	12 434 13 822 15 419	7 795 14 369	3 546 4 014 5 023	5 574	20 287 19 711 18 505	768 1 711 509	2 023 2 473 3 296	1 127 332
737	Autres machines pour travail métaux	O N D	21 738	6 173 7 364 13 009	3 899 2 920 3 944	1 221 1 808	1 159 1 312 1 303	2 989	5 205 11 267 8 483	125 575 370	783 780 780	184 147
741	Machines appar. p. chauffage, réfrigération	O N D	76 188	28 096 26 945 28 020	10 868 13 755 14 505	4 199 6 390	5 138 4 151 4 026	8 660	12 898 12 900 16 409	2 164 3 500 859	3 155 2 873 2 242	1 010 898
742	Pompes pour liquides	O N D	44 738	10 991 12 298 14 504	8 342 7 595 8 282	3 363 2 802	4 560 3 082 2 956	2 301	12 532 9 213 9 078	683 374 197	1 702 1 607 1 760	264 306
743	Aut. pompes, ventilat., centrifugeuses, etc.	O N D	75 048	23 184 25 430 29 972	11 650 16 032 14 234	9 289 8 681	4 530 4 185 4 612	3 924	17 761 18 973 17 025	961 1 189 602	2 981 3 367 3 036	768 952
744	Équipement mécanique de manutention	O N D	75 621	19 764 19 642 19 096	13 113 11 928 13 985	5 113 3 801	5 921 5 449 5 635	4 426	21 985 25 817 18 032	743 825 736	4 118 6 370 4 019	438 1 551
745	Aut. machines, appareils et outils non électr.	O N D	70 882	19 495 19 701 25 609	14 454 15 604 13 764	6 742 6 248	6 187 4 992 7 504	3 078	16 639 20 522 21 367	778 1 222 540	2 740 2 530 3 110	769 877
749	Parties et accessoires de machines, n.d.a.	O N D	166 450	50 925 57 840 58 468	25 605 33 670 33 126	16 682 15 577	11 772 11 445 13 366	10 017	41 755 44 038 34 959	1 826 2 143 1 331	6 891 6 449 5 867	977 942
751	Machines et appareils de bureau	O N D	151 045	46 866 48 223 54 335	26 858 25 008 28 634	13 728 16 642	14 981 8 679 32 329	7 235	35 103 31 323 31 839	545 495 631	5 011 5 440 4 868	718 953
752	Mach. automat. p. traitement informatique	O N D	497 246	117 712 112 682 140 003	73 580 81 288 85 882	35 015 45 314	57 990 51 965 73 485	19 816	173 930 166 621 176 718	6 703 6 968 7 555	11 100 12 445 10 148	1 400 1 262
759	Parties et accessoires pour mach. 751+752	O N D	306 361	71 403 73 994 81 305	34 276 40 325 44 811	16 169 14 165	53 081 30 876 38 887	6 871	72 409 87 776 79 944	47 069 44 061 44 607	4 985 5 382 5 736	98 236
761	Récepteurs de télévision	O N D	76 783	24 641 33 042 28 516	5 471 6 831 5 600	2 296 5 503	5 131 5 829 5 763	1 448	34 304 23 566 24 585	1 535 1 096 676	1 860 2 075 3 099	97 201
762	Récepteurs de radiodiffusion	O N D	135 174	56 117 60 086 62 959	16 861 21 144 16 144	7 216 11 190	6 939 7 401 5 259	2 730	42 048 33 587 29 659	191 198 319	2 033 4 796 2 301	1 039 892
763	Phonographes, machines à dicter, etc.	O N D	301 619	96 212 106 490 109 233	39 705 40 278 28 757	7 118 10 318	16 493 25 962 20 300	6 425	128 849 111 896 86 935	553 88 459	5 002 7 609 5 579	1 262 1 498
764	Appareils de télécommunication, n.d.a.	O N D	224 173	59 996 68 575 70 192	28 169 32 356 29 890	30 510 24 261	17 926 18 344 20 972	11 071	58 866 61 028 56 377	7 441 7 496 5 803	8 412 10 895 11 309	1 782 2 441
771	Mach. p. production et transformation d'élect.	O N D	45 202	15 453 16 486 17 007	4 880 5 122 4 538	4 287 2 956	3 410 3 024 3 816	1 627	13 332 13 079 11 156	685 1 155 588	1 202 1 201 902	326 203
772	Appareils pour coupure, connexion, etc.	O N D	159 996	54 581 62 863 67 483	21 236 23 499 25 772	14 938 14 874	9 671 7 903 12 576	5 576	41 738 44 314 41 861	7 358 7 907 6 759	4 237 5 393 4 568	661 796
773	Équipement pour distribution d'électricité	O N D	46 347	15 702 18 314 19 202	8 734 9 764 9 175	2 203 1 553	2 707 1 932 2 537	1 787	11 029 13 126 11 502	1 628 1 685 1 725	2 252 2 147 1 716	305 788
774	Appar. électricité médicale et de radiologie	O N D	36 495	13 200 13 499 15 154	3 404 6 493 5 883	1 675 1 350	5 021 7 607 4 546	593	11 378 11 311 9 512	223 45 202	824 667 884	177 107
775	Machines et appareils à usage domestique	O N D	87 654	22 901 26 543 25 373	15 837 20 524 19 830	4 779 5 634	5 545 4 408 6 253	3 197	30 229 24 844 25 890	475 834 368	4 182 4 998 5 955	509 762
776	Lampes et tubes électroniques, etc.	O N D	257 946	86 883 98 321 101 482	35 033 41 518 38 129	29 600 21 411	3 044 2 855 3 322	6 750	82 326 76 845 78 227	11 437 11 293 7 706	2 251 2 373 1 779	622 604
778	Autres machines et appar. électr., n.d.a.	O N D	193 499	71 351 80 456 95 345	33 789 40 351 34 031	15 565 17 382	21 607 19 122 19 609	6 744	36 127 40 357 34 991	1 345 1 736 1 000	5 168 5 049 5 110	1 803 2 231

Quantity in 1000 kg

Quantités en 1000 kg

SITC CTCI Rev. 2	Products - Produits	1983	EUR 10	Deutsch- land	France	Italia	Nederland	Belg.-Lux	United Kingdom	Ireland	Danmark	Ελλάδα
781	Passenger motor vehicles, excluding buses	O	118 320	31 240	30 005	11 803	13 114	9 342	13 640	1 209	5 506	2 461
		N		26 448	27 139	9 312	11 566		15 518	1 165	6 018	1 934
		D		19 918	24 958		10 115		15 015	1 643	4 016	
782	Lorries, special motor vehicles, n.e.s.	O	17 854	2 527	2 954	1 693	1 675	878	4 229	522	1 915	1 461
		N		3 532	3 190	3 180	1 201		3 557	505	2 709	2 123
		D		4 836	2 586		1 787		3 581	518	2 388	
783	Road motor vehicles, n.e.s.	O	2 641	360	101	20	142	14	1 876	13	19	96
		N		340	89		184		1 887	62	112	408
		D		311	102		98		2 069	27	109	
784	Motor vehicle parts and accessories, n.e.s.	O	52 260	14 588	11 510	2 707	3 338	10 042	8 057	109	931	978
		N		15 772	11 603	1 920	3 188		9 926	304	980	744
		D		15 685	9 855		2 755		7 284	83	913	
785	Motor and other cycles etc.	O	8 591	2 717	1 411	264	684	222	2 870	74	183	166
		N		3 071	1 196	260	731		2 282	58	184	123
		D		4 420	843		802		1 806	34	408	
786	Vehicles n.e.s. not motorized trailers	O	7 408	2 574	1 881	515	286	312	1 584	5	181	70
		N		3 428	1 788	411	168		1 865	1	187	18
		D		2 822	1 294		527		1 506		209	
791	Railway vehicles and associated equipment	O	2 727	502	1 177	246	159	66	47		90	440
		N		196	483	320	409		41		116	370
		D		1 070	602		762		168		151	
792	Aircraft and associated equipment	O	834	141	46	434	98	86		11	14	4
		N		166	68	66	92		13		20	8
		D		129	107		92		4		20	
793	Ships and boats	O	78 564	65 980	327	2 893	7 421		1 605		178	160
		N		934	482	44	44 550		322	7	165	24
		D		10 267	52 323		26 275		686		224	
812	Sanitary, heating, lighting apparatus	O	10 172	5 217	1 127	671	708	416	1 237	74	705	17
		N		5 433	1 208	782	628		1 527	35	706	21
		D		4 883	1 109		778		1 161	5	591	
821	Furniture and parts thereof	O	61 617	25 548	12 610	1 131	5 384	1 997	12 399	134	2 386	28
		N		23 148	15 416	1 351	4 806		13 612	143	2 781	32
		D		27 443	15 111		4 088		12 596	49	2 385	
831	Travel goods, handbags and similar	O	6 556	1 894	1 196	138	550	168	2 391	25	188	8
		N		1 818	1 541	143	492		2 831	55	143	9
		D		1 494	1 528		364		1 736	11	105	
842	Men's outerwear not knitted	O	11 238	4 824	1 470	535	1 019	493	2 503	60	296	38
		N		3 628	1 113	324	884		1 301	46	196	21
		D		3 661	1 532		518		2 601	31	135	
843	Women's outerwear not knitted	O	7 942	4 572	621	432	646	147	1 221	28	266	9
		N		3 508	564	204	404		1 281	30	163	3
		D		3 622	579		370		1 171	19	126	
844	Garments under, not knitted	O	4 898	2 129	450	200	490	251	1 160	32	180	6
		N		1 903	456	152	274		1 137	46	133	2
		D		1 987	453		137		812	17	54	
845	Outerwear, knitted, not elastic	O	8 050	3 451	800	200	659	220	2 411	43	257	9
		N		2 904	822	158	489		2 044	45	141	20
		D		3 308	822		505		1 561	19	100	
846	Garments under, knitted or crocheted	O	4 914	2 187	668	343	472	150	935	11	144	4
		N		2 566	785	104	468		980	15	162	3
		D		2 502	916		296		1 025	15	135	
847	Textile clothing accessories, n.e.s.	O	2 385	732	344	188	199	77	681	29	132	3
		N		816	1 057	163	149		564	32	79	2
		D		695	313		135		404	20	82	
848	Headgear, non-textile clothing access.	O	5 314	1 960	548	398	436	184	1 546	43	177	22
		N		2 058	605	481	312		1 815	80	155	13
		D		1 719	562		315		1 054	26	122	
851	Footwear	O	12 686	4 562	2 084	1 044	892	410	3 169	152	342	31
		N		3 562	1 707	857	839		3 057	122	395	25
		D		3 612	1 903		626		2 365	139	273	
871	Optical instruments and apparatus	O	380	112	99	33	28	12	87	3	5	1
		N		148	70	24	24		74	3	7	1
		D		160	76		19		67		10	
872	Medical instruments and appliances	O	1 414	443	234	142	95	94	279	42	87	18
		N		410	232	181	107		320	57	60	16
		D		482	189		89		335	34	56	
873	Meters and counters, n.e.s.	O	222	85	13	11	13	9	64	1	24	2
		N		56	13	68	15		60	1	16	3
		D		65	10		10		60		22	
874	Measuring, checking, controlling instrum.	O	3 219	758	402	641	282	101	865	50	76	44
		N		864	449	235	261		973	55	84	47
		D		917	448		303		794	39	98	
881	Photographic apparatus and equipment	O	1 337	516	214	80	112	40	349	8	16	2
		N		512	203	76	99		373	35	21	6
		D		471	186		88		332	4	31	
882	Photographic and cinematographic supplies	O	50 670	1 516	45 745	512	1 196	201	1 292	11	168	39
		N		1 798	945	758	542		1 399	4	144	73
		D		2 114	874		325		1 214	31	116	
883	Developed cinematographic film	O	36	4	3	4	1	1	20	2	1	
		N		5	5	1	1		21	1	2	
		D		11	9		1		24	1	1	
884	Optical goods, n.e.s.	O	427	153	63	24	17	9	143	11	5	2
		N		133	61	28	14		134	18	6	3
		D		138	85		20		116	6	6	

**import
EXTRA (EUR 10)**
**COMMERCE DE LA CE
par groupes de la CTCI**

Value in 1000 ECU

Valeurs en 1000 ECU

SITC CTCI Rev. 2	Products - Produits	1983	EUR 10	Deutsch- land	France	Italia	Nederland	Belg.-Lux	United Kingdom	Ireland	Danmark	Ελλάδα
781	Automobiles pour personnes sauf bus	O N D	508 338	139 865 120 101 92 826	123 355 109 871 105 459	52 477 42 400	50 846 45 189 42 103	37 894	69 037 86 358 84 525	5 669 5 338 7 210	20 651 21 454 16 125	8 544 8 323
782	Automobiles p. march. et usages spéciaux	O N D	74 922	11 407 17 251 25 639	11 012 12 037 10 195	7 087 18 019	6 922 5 420 6 649	2 955	18 413 16 827 16 369	2 692 2 488 2 748	8 058 11 514 11 095	6 376 8 463
783	Véhicules automobiles routiers, n.d.a.	O N D	14 737	1 884 2 154 1 934	454 296 361	53	822 1 562 551	81	10 598 10 490 12 285	78 276 118	93 474 605	674 2 526
784	Parties véhicules automobiles routiers	O N D	230 672	61 333 63 956 63 509	42 337 44 030 37 730	10 439 9 615	14 224 15 338 13 801	57 046	37 306 45 761 35 322	498 1 384 408	4 669 4 579 5 246	2 820 2 357
785	Motocycles, vélocipèdes avec ou sans moteur	O N D	53 246	15 342 18 175 28 304	9 610 9 465 6 969	3 038 2 412	3 865 3 761 5 406	1 688	17 256 13 473 11 615	222 296 168	1 235 1 461 2 728	990 715
786	Véhicules non motorisés, remorques	O N D	15 319	4 223 4 960 5 794	3 184 2 920 1 867	918 355	1 021 404 1 084	844	4 553 2 382 2 373	23 8 1	456 528 527	97 66
791	Véhicules et matériel pour chemins de fer	O N D	10 961	3 049 1 182 5 496	1 112 1 013 1 108	1 525 1 576	1 662 345 1 431	478	510 440 2 115	17 74 8	209 820 145	2 399 2 273
792	Appareils de navigation aérienne	O N D	177 054	34 243 44 535 41 406	10 350 12 032 17 032	73 518 23 434	27 769 29 014 27 316	28 747		925 1 450 498	763 5 488 1 857	739 1 011
793	Bateaux	O N D	51 933	12 490 1 594 22 388	624 1 452 30 943	3 346 296	8 606 81 174 118 055	1	12 552 3 542 8 266	7 14 1	961 863 1 135	13 346 5 627
812	App. sanit. hygiénique, chauffage, éclairage	O N D	30 693	13 988 14 082 13 590	2 562 2 740 2 477	2 554 3 273	1 913 1 679 1 941	1 014	5 153 5 028 4 124	213 153 32	3 189 3 375 2 806	107 111
821	Meubles et leurs parties et pièces	O N D	122 679	55 033 52 489 60 392	20 878 25 184 25 687	2 244 2 659	8 435 6 903 7 363	3 348	25 675 28 787 25 319	450 511 194	6 529 7 380 7 585	87 112
831	Articles voyage, sacs à main et similaire	O N D	47 609	16 481 15 594 13 344	7 230 7 950 7 525	1 629 1 766	3 282 2 556 2 015	1 365	15 433 16 785 11 535	160 235 110	1 924 1 409 941	105 94
842	Vêtements dessus hommes, sauf bonneterie	O N D	178 888	80 650 58 825 59 160	19 908 14 346 20 838	9 280 5 286	14 982 12 557 7 760	7 448	38 356 35 282 28 286	1 591 1 129 681	5 881 3 706 2 509	792 435
843	Vêtements dessus femmes, sauf bonneterie	O N D	171 664	103 796 75 018 80 333	12 291 11 684 11 561	9 092 4 941	11 349 6 583 6 396	3 580	25 101 26 495 25 674	897 679 524	5 357 3 370 2 614	201 77
844	Sous-vêtements, sauf bonneterie	O N D	75 396	34 456 28 653 31 766	6 965 7 356 7 599	2 491 2 276	7 239 3 876 2 159	4 058	16 818 17 787 13 552	648 1 089 285	2 568 1 740 630	153 38
845	Vêtements dessus bonneterie non élast.	O N D	149 205	66 743 58 337 66 657	13 352 14 388 14 725	4 354 3 479	11 786 8 585 9 192	4 562	42 100 38 600 29 916	1 068 1 006 390	4 995 2 480 2 398	245 469
846	Sous-vêtements de bonneterie	O N D	77 108	33 361 39 912 38 895	10 982 12 828 15 017	2 178 2 169	7 571 7 333 5 450	2 524	16 920 22 692 22 594	227 272 268	3 124 3 431 2 965	221 121
847	Accessoires du vêtement en textile, n.d.a.	O N D	33 083	11 325 13 255 11 186	4 822 4 600 4 366	3 204 2 873	2 322 1 901 1 699	1 091	8 226 6 709 4 691	391 362 280	1 631 1 192 1 067	71 59
848	Vêtements en mat. n. textile; coiffures	O N D	109 537	55 976 53 896 43 123	13 860 11 942 9 816	7 952 8 159	7 008 4 639 3 724	2 857	17 818 17 469 12 516	431 535 236	3 451 2 627 2 235	184 164
851	Chaussures	O N D	137 238	57 818 41 611 41 717	17 368 14 587 17 480	8 992 5 436	9 905 8 790 6 169	4 115	33 618 34 701 25 063	1 437 1 232 1 598	3 636 3 254 2 670	349 387
871	Appareils et instruments d'optique	O N D	25 099	8 025 6 968 9 632	5 350 3 865 4 068	2 076 939	1 914 1 185 1 388	1 008	5 852 5 882 4 937	434 125 51	386 261 643	54 35
872	Instruments et appareils médico-chirurg.	O N D	62 676	18 098 17 739 21 613	9 433 8 902 8 710	8 660 7 159	5 035 4 825 4 862	3 929	11 964 11 740 12 435	1 961 2 718 1 452	1 825 2 038 1 901	1 771 584
873	Compteurs et instruments de mesure	O N D	6 055	1 780 1 538 2 167	698 660 694	320 875	615 483 366	277	1 712 1 892 1 434	113 125 27	502 339 466	38 60
874	Instruments de mesure, vérification, etc.	O N D	309 596	68 505 75 118 94 628	44 274 56 807 55 574	37 417 32 525	24 048 22 911 27 724	7 518	114 549 114 162 102 810	5 272 4 139 4 072	6 171 6 885 6 363	1 842 1 786
881	Appareils et équipement photographiques	O N D	76 755	27 917 26 723 21 914	13 373 14 513 11 522	5 248 5 612	7 021 6 591 6 521	1 568	20 182 17 567 17 624	206 642 157	1 128 1 052 1 499	112 125
882	Produits photo- et cinématographiques	O N D	93 616	26 202 30 686 34 463	17 517 20 166 23 245	6 600 9 907	12 925 8 282 10 124	3 254	24 155 39 218 21 728	151 153 194	2 262 2 420 1 804	550 1 023
883	Films cinéma, impressionnés et développés	O N D	2 890	450 455 732	287 432 720	709 302	81 71 67	51	1 140 1 330 1 422	50 32 27	93 99 76	29 30
884	Éléments d'optique; articl. de lunetterie	O N D	47 635	20 953 18 175 19 265	6 591 5 837 5 855	4 160 3 924	2 243 1 685 2 108	1 113	10 476 9 470 8 917	1 080 1 505 979	876 836 976	143 127

Quantity in 1000 kg

Quantités en 1000 kg

SITC CTCI Rev. 2	Products - Produits	1983	EUR 10	Deutsch- land	France	Italia	Nederland	Belg.-Lux	United Kingdom	Ireland	Danmark	Ελλάδα
885	Watches and clocks	O	1 406	376	140	266	135	53	391	9	25	11
		N		352	141	134	90		353	10	20	22
		D		272	147		90		249	6	17	
892	Printed matter	O	22 184	6 060	3 548	895	1 316	448	8 081	96	1 708	32
		N		6 184	3 273	628	1 110		7 925	77	1 514	21
		D		5 234	2 551		1 188		5 538	85	1 300	
893	Articles of plastic, n.e.s.	O	21 137	5 767	3 135	1 151	2 163	762	6 058	250	1 779	72
		N		6 130	3 220	1 063	2 164		5 746	415	1 607	119
		D		5 300	3 432		1 897		4 445	115	1 575	
894	Toys, games and sporting goods	O	23 058	5 115	4 037	1 617	1 985	979	7 620	329	1 259	117
		N		4 776	4 191	1 838	1 624		6 904	357	1 151	81
		D		4 527	2 703		781		3 484	185	733	
895	Office and stationery supplies, n.e.s.	O	1 913	466	340	195	167	78	529	36	95	7
		N		445	325	175	172		466	31	131	6
		D		417	347		135		333	21	97	
896	Works of art and antiques	O	420	111		16	73	119	72		27	2
		N		82		5	88		98		32	5
		D		114			54		208		28	
897	Jewellery, goldsmiths' wares	O	270	44	70	33	16	10	85	1	7	4
		N		48	84	31	14		101	3	4	1
		D		45	72		12		59	1	8	
898	Musical instruments and parts	O	7 268	1 989	1 254	580	633	210	2 278	49	171	104
		N		2 355	1 298	489	662		2 041	59	217	161
		D		2 246	1 052		479		1 739	61	227	
899	Other manufactured goods, n.e.s.	O	13 279	4 712	1 489	1 348	1 426	561	2 943	50	655	95
		N		4 482	1 845	1 337	1 427		2 953	30	684	92
		D		3 417	1 324		986		2 145	111	416	
911	Postal packages, n.e.s.	O	59			4	44			11		
		N				7	28			17		
		D					43			23		
931	Special transactions and commodities, n.e.s.	O	14 910	12 541		2 096	208			65		
		N		16 289		621	172			1 408		
		D		13 270			424			8		
941	Zoo animals, dogs, cats and the like	O	69	27	10	9	7	2	13		1	
		N		23	34	48	3		8		3	1
		D		27	193		10		4		4	
951	Firearms of war and ammunition	O	102	48	25	4		4	2		2	17
		N		47	14	12	2		14		4	121
		D		53	18				2			
961	Coin excluding gold, not legal tender	O	43	15	1		2	20	6			
		N		17	27							
		D		4	1		1		88			
971	Gold, non-monetary	O	47	17	3	14		4	9			
		N		7	8	13			1			
		O		28	10							
972	Gold coin	O	5	2				3				
		N		2								
		D		1								

**import
EXTRA (EUR 10)**
**COMMERCE DE LA CE
par groupes de la CTCI**

Value in 1000 ECU

Valeurs en 1000 ECU

SITC CTCI Rev. 2	Products - Produits	1983	EUR 10	Deutsch- land	France	Italia	Nederland	Belg.-Lux	United Kingdom	Ireland	Danmark	Ελλάδα	
885	Horlogerie	O	124 135	38 690	21 808	22 479	8 382	4 472	24 966	431	1 976	931	
		N		40 680	25 393	30 017	6 105		23 698	487	2 253	1 078	
		D		31 164	19 756		6 517		16 331	232	1 996		
892	Imprimés	O	97 798	23 739	15 443	4 072	6 190	2 983	36 679	1 266	7 175	251	
		N		24 566	17 545	3 312	5 219		37 428	1 265	4 407	194	
		D		22 773	17 446		5 607		26 925	4 093	5 531		
893	Ouvrages, n.d.a., en matières plastiques	O	85 978	26 011	13 294	6 046	7 687	3 518	21 714	1 511	5 784	413	
		N		27 007	12 842	6 428	7 429		22 053	1 812	5 629	445	
		D		24 540	13 176		6 921		18 154	847	5 744		
894	Voitures d'enfants, articles de sport, jouets	O	198 035	47 409	40 109	17 605	13 759	7 576	59 800	2 369	8 427	981	
		N		41 914	39 761	19 425	11 525		49 354	3 886	8 592	787	
		D		41 282	27 189		7 265		27 501	2 307	6 037		
895	Papeterie, fournitures de bureau	O	27 391	7 267	4 956	2 938	1 708	1 247	7 635	701	810	129	
		N		7 332	5 766	2 759	2 196		6 488	602	1 311	105	
		D		6 696	5 448		1 509		4 869	421	892		
896	Objets d'art et antiquités	O	60 377	9 266	3 365	2 892	1 894	1 162	41 385	1	387	25	
		N		11 426	3 262	595	1 409		45 591	48	359	42	
		D		11 663	9 751		3 888		49 594	5	853		
897	Bijouterie, joaillerie, orfèvrerie	O	64 397	12 607	7 580	4 100	1 567	1 266	36 239	224	747	67	
		N		13 114	12 885	3 021	1 549		22 615	439	774	51	
		D		11 095	15 657		1 491		63 608	62	1 007		
898	Instruments de musique et accessoires	O	131 182	38 616	18 061	8 291	12 452	3 807	44 695	1 378	2 681	1 201	
		N		46 614	18 889	8 304	11 728		42 000	1 831	3 458	1 336	
		D		44 914	20 035		10 183		36 643	2 645	3 806		
899	Autres articles manufacturés, n.d.a.	O	92 726	28 396	15 429	10 185	9 728	3 601	20 758	706	3 146	777	
		N		27 353	17 821	9 425	8 744		19 895	675	3 385	742	
		D		26 892	15 702		8 016		15 535	509	2 700		
911	Colis postaux non classés ailleurs	O	15 437		686	702	2 168	112	11 307	461			
		N			892	727	1 341		17 229	548			
		D			840		2 150		22 779	542			
931	Transactions spéciales et articles n.d.a.	O	196 688	138 731		10 086	846		41 804	5 221			
		N		137 061		7 543	560		51 495	5 556			
		D		133 625			1 047		40 769	4 384			
941	Animaux zoo, chiens, chats, similaires	O	2 219	673	443	316	237	188	318	1	32	11	
		N		623	694	538	214		261	1	105	48	
		D		641	2 198		393		154		127		
951	Armurerie et munitions de guerre	O	2 136	723	407	349	14	283	105		136	119	
		N		887	1 264	443	19		147		42	5 358	
		D		962	468		7		99		7		
961	Monnaies non en circul. sauf pièces d'or	O	7 338	4 316	224		1 496	884	418				
		N		8 301	423	11	90		33				
		D		2 056	132		509		307		21	4	
971	Or, non monétaire	O	367 987	59 064	19 023	219 722	195	56 758	12 646	106	473		
		N		71 953	9 819	190 263	1 403		5 420	131	149		
		D		103 203	10 898		1 648		3 659	125	365		
972	Monnaies d'or	O	70 898	24 213			596	45 817			272		
		N		27 150			989					221	
		D		15 490			1 339					125	

EC TRADE
by SITC groups

export
INTRA (EUR 10)

Quantity in 1000 kg

Quantités en 1000 kg

SITC CTCI Rev. 2	Products - Produits	1983	EUR 10	Deutsch- land	France	Italia	Nederland	Belg.-Lux	United Kingdom	Ireland	Danmark	Ελλάδα
001	Live animals	O	118 490	13 414	33 847	161	36 717	12 947	9 443	10 325	1 406	230
		N		13 056	35 653	133	31 015		7 978	16 437	1 138	39
		D		11 743	29 947		28 276		7 015	7 901	753	
011	Meat, fresh, chilled or frozen	O	250 223	31 768	19 634	4 453	88 950	26 200	25 401	22 505	31 312	
		N		33 169	20 860	4 836	93 030		24 437	23 413	36 264	
		D		31 340	24 207		84 480		22 849	17 035	32 729	
012	Meat, salted, dried or smoked	O	27 207	1 101	94	1 091	4 897	1 610	544	1 453	16 417	
		N		1 124	82	977	5 081		562	1 678	17 013	
		D		855	82		4 444		712	1 346	14 560	
014	Prepared or preserved meat, n.e.s.	O	29 241	2 235	2 206	1 065	7 294	6 386	1 462	1 645	6 948	
		N		2 062	2 363	1 122	6 247		1 739	1 537	7 384	
		D		1 930	2 313		5 445		2 161	1 132	6 049	
022	Milk and cream	O	348 721	229 412	46 048	594	19 684	36 614	4 950	7 446	3 951	22
		N		254 249	47 473	113	22 387		9 284	6 240	4 573	37
		D		198 518	43 249		22 516		13 916	3 042	6 031	
023	Butter	O	33 956	7 434	1 758	207	7 934	9 393	1 958	1 622	3 650	
		N		9 618	1 535	358	9 820		1 740	1 643	4 358	
		D		8 699	1 110		10 350		1 282	765	3 760	
024	Cheese and curd	O	73 541	18 884	17 176	2 637	21 590	2 543	1 756	2 927	5 966	62
		N		18 748	16 633	1 995	23 931		1 641	6 305	6 875	206
		D		17 479	17 027		20 551		1 405	2 340	5 499	
025	Birds' eggs, fresh, preserved	O	35 284	1 954	1 112	61	25 304	4 773	1 985	1 112	79	
		N		2 488	3 110	67	29 680		1 847	8	163	
		D		2 480	2 202		27 487		1 331	2	337	
034	Fish, fresh, chilled or frozen	O	53 576	2 515	4 219	3 125	10 442	2 208	10 086	3 856	16 941	184
		N		4 264	7 834	4 061	12 675		20 136	9 448	17 475	143
		D		3 871	8 342		12 046		10 206	10 412	14 184	
035	Fish, dried, salted or smoked	O	8 779	62	98	19	2 735	42	1 088	2 554	1 961	220
		N		58	112	39	2 573		714	1 611	1 825	98
		D		36	123		2 796		593	931	1 609	
036	Crustaceans and molluscs, fresh, frozen	O	17 918	633	971	352	9 982	254	1 450	885	3 347	44
		N		1 430	1 257	184	7 995		2 224	884	3 679	21
		D		3 933	1 114		8 986		2 409	872	2 435	
037	Fish etc., prepared or preserved	O	10 643	1 944	536	1 026	1 913	558	866	134	3 252	414
		N		1 743	450	772	2 055		1 086	198	3 825	485
		D		1 423	562		2 030		963	103	3 708	
041	Wheat and meslin, unmilled	O	533 365	30 763	296 211	1 265	31 606	2 702	105 991	1 823	12 444	50 560
		N		33 301	347 154	930	16 679		76 014	974	9 924	89 000
		D		38 382	355 150		14 137		68 905	503	5 457	
042	Rice	O	33 093	2 361	1 347	12 822	5 583	10 420	108	10	1	441
		N		2 147	1 521	16 747	10 143		218	5		218
		D		2 183	1 513		12 173		18	18		
043	Barley, unmilled	O	413 406	9 973	143 054	3	946	9 360	205 151	4 668	37 097	3 154
		N		5 602	149 770		684		211 443	5 604	34 009	
		D		14 282	151 524		2 416		120 635	917	25 025	
044	Maize (corn), unmilled	O	446 426	3 391	360 816	23	11 300	70 191	627	78		
		N		2 420	258 825	31	20 711		732	192		
		D		8 557	256 392		842		1 168	1		
045	Other cereals, unmilled	O	85 032	1 471	69 130	155	8 601	1 459	83		4 133	
		N		312	30 402	170	5 932		14	449	6 394	
		D		1 864	21 218		5 952		48	277	5 866	
046	Meal and flour of wheat	O	26 333	7 149	5 195	2 632	1 643	5 366	4 177	40	131	
		N		7 287	5 400	3 682	2 327		4 999	50	81	
		D		6 440	5 393		2 258		4 262	34	93	
047	Other cereal meals and flours	O	12 489	7 404	926	992	713	1 934	513	5	2	
		N		4 147	829	1 753	901		572	12		
		D		5 550	586		1 042		458	24		
048	Preparations of cereals, flour, starches	O	115 854	14 239	33 022	12 179	18 309	17 894	14 221	1 933	3 299	758
		N		14 879	31 814	17 336	21 364		14 440	3 385	3 460	641
		D		12 282	29 846		17 879		10 508	1 365	1 905	
054	Vegetables and edible roots	O	600 649	42 981	86 071	50 028	283 120	105 730	9 081	1 526	8 964	13 148
		N		44 956	118 751	38 011	397 404		11 847	3 442	9 533	8 460
		D		28 151	119 694		287 867		11 350	3 164	4 612	
056	Vegetables, roots, tubers, preserved	O	130 503	5 123	21 013	51 967	28 399	14 507	1 590	98	543	7 263
		N		6 104	26 001	71 445	28 180		2 411	124	569	11 255
		D		5 762	22 883		25 943		1 565	136	293	
057	Fruit and nuts, fresh or dried	O	479 468	13 672	65 128	268 656	34 131	14 938	5 072	1 041	45	76 785
		N		12 037	58 221	204 581	22 565		5 003	680	251	22 873
		D		7 690	47 566		20 286		4 179	752	243	
058	Prepared or preserved fruit	O	121 217	22 622	6 927	43 313	16 691	9 469	1 963	257	1 933	18 042
		N		21 928	6 458	47 680	19 951		2 342	335	1 915	16 592
		D		23 056	7 090		15 076		1 960	186	1 336	
061	Sugar and honey	O	161 470	15 333	53 522	761	17 190	30 825	4 588	2 919	8 185	28 147
		N		21 588	91 914	1 340	23 886		5 091	3 815	11 316	14
		D		12 967	118 232		30 024		4 611	4 176	8 032	
062	Sugar confectionery, not containing cocoa	O	13 939	1 849	1 931	820	3 508	2 253	1 864	1 113	389	212
		N		1 712	1 588	1 450	3 458		2 452	1 015	492	171
		D		1 434	1 651		2 694		2 263	901	224	
071	Coffee and coffee substitutes	O	9 928	4 322	1 136	119	1 122	2 692	490	35	10	2
		N		4 435	1 203	382	1 616		465	37	3	27
		D		4 840	1 261		1 115		420	22	155	
072	Cocoa	O	12 716	2 699	360	114	8 630	567	345	1		20
		N		5 402	284	423	10 939		1 201			
		D		3 638	430		8 757		379		1	

**export
INTRA (EUR 10)**
**COMMERCE DE LA CE
par groupes de la CTCI**

Value in 1000 ECU

Valeurs en 1000 ECU

SITC CTCI Rev. 2	Products - Produits	1983	EUR 10	Deutsch- land	France	Italia	Nederland	Belg.-Lux	United Kingdom	Ireland	Danmark	Ελλάδα
001	Animaux vivants p. alimentation humaine	O N D	271 417	28 357 27 187 23 852	103 100 116 250 88 047	917 443	50 042 40 102 36 743	22 830	32 717 22 127 45 177	31 210 35 332 15 473	2 026 1 420 971	218 38
011	Viande etc. frais, réfrigérés, congelés	O N D	594 699	92 472 32 586 88 507	58 226 59 751 72 988	7 679 8 506	188 871 198 222 183 510	57 683	63 001 58 574 55 633	53 794 55 004 39 914	72 973 82 392 74 706	
012	Viandes etc. séchés, salés, fumés	O N D	75 736	3 030 3 010 2 364	552 534 451	8 771 7 996	12 204 12 364 10 966	5 601	1 575 1 867 2 043	2 731 3 136 2 563	41 272 44 208 37 361	
014	Préparations et conserves de viande	O N D	82 566	7 446 6 852 6 621	7 658 8 551 7 958	3 585 3 579	18 432 16 153 13 958	17 578	4 570 5 660 6 890	4 758 4 377 2 915	18 539 19 911 15 823	
022	Lait et crème de lait	O N D	163 455	80 131 91 492 75 487	27 018 26 974 24 273	1 760 282	19 866 22 062 22 594	15 964	6 559 7 755 9 841	10 293 8 979 4 261	1 829 2 428 3 023	35 37
023	Beurre	O N D	103 006	18 694 25 376 22 152	5 895 4 718 3 680	608 1 027	25 403 32 836 34 624	27 130	6 661 5 420 4 661	5 729 5 680 2 636	12 886 15 281 13 528	
024	Fromage et caillebotte	O N D	219 681	53 272 53 171 49 163	58 989 58 007 57 431	12 248 9 246	57 883 64 934 55 500	7 538	4 465 4 271 3 611	7 917 16 579 6 502	17 108 19 944 16 592	261 477
025	Œufs d'oiseaux	O N D	41 046	2 183 2 883 3 144	1 731 3 917 3 066	153 151	28 736 36 379 35 305	5 161	2 826 2 969 2 361	51 26 12	205 221 487	
034	Poissons frais, réfrigérés, congelés	O N D	81 936	6 083 8 449 7 451	8 344 12 831 13 846	3 316 4 100	21 398 24 318 22 818	3 025	7 453 11 208 7 495	2 509 5 109 5 343	29 217 29 145 26 700	591 441
035	Poissons séchés, salés, fumés	O N D	15 446	239 179 352	521 1 119 1 411	72 111	3 787 3 987 4 092	253	1 736 1 740 1 829	1 886 1 236 1 321	6 548 8 335 9 516	404 169
036	Crustacés frais, réfrigérés, congelés	O N D	29 130	596 777 784	3 551 4 599 4 283	1 031 321	8 071 7 788 11 418	1 280	5 642 7 701 8 202	1 579 1 661 1 428	7 209 7 423 5 764	171 70
037	Poissons, crustacés, préparés ou conservés	O N D	35 250	4 946 6 306 4 949	2 091 1 973 2 476	2 751 2 084	6 221 7 766 8 325	2 681	3 263 3 863 4 882	279 401 203	11 006 13 670 14 020	2 012 2 542
041	Froment et méteil non moulus	O N D	114 583	7 237 7 677 8 985	63 451 74 735 76 952	519 405	7 087 3 776 3 217	884	23 303 16 714 15 845	365 192 98	2 612 2 088 1 193	9 125 22 815
042	Riz	O N D	23 840	1 805 1 589 1 688	714 1 000 959	7 358 9 179	3 876 6 327 7 546	9 867	111 166 133	15 5 48	1	93 49
043	Orge non mondée	O N D	90 290	2 430 1 336 2 952	30 851 31 989 32 675	1	259 175 686	1 904	44 664 48 985 29 775	1 090 1 360 192	8 505 7 660 6 175	586
044	Mais non moulu	O N D	102 184	961 594 2 499	82 175 58 683 58 862	26 51	2 283 4 042 369	16 565	156 179 290	18 45		
045	Autres céréales non moulues	O N D	18 810	359 101 438	14 803 6 625 4 768	164 218	2 214 1 524 1 594	353	55 19 44	87 50	862 1 242 1 106	
046	Semoule et farine de froment	O N D	9 586	2 530 2 607 2 274	2 013 2 082 2 119	1 055 1 489	526 730 712	1 794	1 610 1 988 1 696	17 19 14	41 29 30	
047	Autres semoules et farines	O N D	3 944	2 247 1 267 1 745	286 258 197	368 583	228 286 320	618	195 219 183	1 3 7	1	
048	Préparations de céréales, farines, féculés	O N D	123 247	21 219 20 631 16 732	24 693 22 597 20 240	11 165 18 087	20 908 22 433 16 903	19 999	15 615 18 528 14 969	2 619 3 621 2 157	6 535 6 789 3 604	494 431
054	Légumes, plantes, etc., frais	O N D	191 280	9 192 12 785 11 649	26 360 35 468 40 551	17 689 17 267	91 397 117 649 107 427	28 132	4 997 6 277 7 118	646 1 604 1 989	3 675 3 674 1 977	8 192 4 967
056	Légumes, racines, etc., conservés	O N D	95 169	6 668 7 990 6 913	18 438 21 830 18 986	26 619 36 457	25 708 26 095 24 321	8 856	1 650 2 388 1 523	356 2 699 609	809 911 738	6 065 9 011
057	Fruits frais, secs, sauf oléagineux	O N D	291 123	9 435 8 179 5 867	39 572 38 987 29 208	160 885 133 760	21 265 15 956 14 558	6 915	2 997 3 057 2 846	732 535 456	100 222 199	49 222 16 180
058	Préparations et conserves de fruits	O N D	98 932	16 724 16 699 16 816	6 691 6 177 5 592	33 012 38 138	19 701 23 509 18 476	8 385	2 628 3 603 2 975	267 315 158	1 730 1 583 1 006	9 794 9 538
061	Sucres et miel	O N D	55 918	7 068 14 368 8 793	30 400 50 209 54 646	341 596	4 699 6 168 3 979	6 261	1 629 2 002 1 738	1 160 1 639 1 910	3 214 4 857 2 725	1 146 33
062	Confiserie, sucreries, sans cacao	O N D	29 984	3 913 3 524 2 810	4 561 3 875 4 159	2 321 4 058	6 739 6 741 5 246	3 505	4 844 6 291 5 656	2 962 2 544 2 248	815 947 447	324 317
071	Café et succédanés du café	O N D	53 158	25 311 25 492 28 531	5 916 5 113 5 696	699 1 989	5 841 6 535 5 205	12 393	2 590 2 151 2 607	359 249 131	35 14 586	14 102
072	Cacao	O N D	42 444	8 891 17 932 12 930	675 831 1 114	275 1 081	29 819 38 161 28 820	1 536	1 247 3 358 845	1		99

EC TRADE
by SITC groups

export
INTRA (EUR 10)

Quantity in 1000 kg

Quantités en 1000 kg

SITC CTCI Rev. 2	Products - Produits	1983	EUR 10	Deutsch- land	France	Italia	Nederland	Belg.-Lux	United Kingdom	Ireland	Danmark	Ελλάδα
073	Chocolate and cocoa preparations	O N D	37 850	6 129 5 886 5 388	4 634 4 768 3 625	1 821 6 387	10 808 11 229 7 628	8 005	2 405 2 952 2 655	3 857 3 698 1 349	185 270 140	6 2
074	Tea and mate	O N D	1 343	126 99 99	5 7 7	8 37	304 287 285	35	797 773 716	60 39 196	8 15 10	
075	Spices	O N D	1 574	276 311 304	268 373 292	7 20	509 433 365	204	214 249 251	13 44 19	82 268 80	1 1
081	Feeding stuff for animals	O N D	1 003 803	329 890 287 464 236 252	168 605 203 787 211 265	13 513 6 754	239 413 261 386 226 158	190 272	12 616 17 502 10 282	12 759 12 763 11 244	28 065 27 551 25 325	8 670 16 007
091	Margarine and shortening	O N D	40 810	10 581 10 966 11 342	2 257 1 119 3 296	536 1 054	12 578 12 434 12 501	11 016	363 410 356	217 212 254	3 262 3 403 2 586	
098	Edible products and preparations n.e.s.	O N D	50 292	7 911 6 948 6 777	7 341 8 419 6 574	4 707 3 832	15 036 16 052 14 522	8 869	3 674 4 530 3 986	1 696 2 077 1 524	1 014 1 075 1 039	44 57
111	Non-alcoholic beverages, n.e.s.	O N D	633 752	560 478 514 813 563 999	30 275 26 327 28 939	1 114 1 050	8 637 8 437 9 933	29 233	553 716 1 159	3 135 2 232 820	327 470 355	
112	Alcoholic beverages	O N D	264 799	31 995 33 101 29 491	94 169 125 188 114 357	61 437 120 245	10 585 12 121 8 466	27 520	16 343 17 692 18 677	14 179 18 867 14 722	7 063 6 818 6 760	1 508 6 545
121	Tobacco, unmanufactured and waste	O N D	6 970	558 817 604	631 945 836	2 308 4 893	1 236 1 318 1 700	617	233 202 213	22 24 2	63 198 1	1 302 849
122	Tobacco, manufactured	O N D	16 066	3 027 2 946 3 688	1 754 1 857 1 726	69 42	5 136 4 842 5 647	3 784	1 963 1 565 1 532	180 195 175	153 155 103	20
211	Hides, skins (excluding furskins), raw	O N D	45 527	7 480 6 657 6 791	13 652 13 121 11 060	809 1 779	6 543 5 687 7 190	4 314	7 222 7 859 7 138	3 899 3 534 2 992	1 521 1 142 1 095	87 93
212	Furskins, raws	O N D	533	29 14 16	177 179 331	39	1 53 74	42	139 35 144	3 7 7	103 15 51	
222	Seeds for 'soft' fixed vegetable oil	O N D	287 064	7 192 5 123 2 286	210 855 221 716 163 407	66 11	10 133 7 727 4 504	1 051	3 609 5 152 3 190	1 386 1 374	54 456 34 951 24 337	2 1
223	Seeds for other fixed vegetable oils	O N D	6 679	547 543 389	1 017 1 267 1 259	15 33	1 696 1 638 1 318	2 562	373 454 229	40 24 53	411 241 242	18 31
232	Natural rubber latex; rubber, gums	O N D	1 180	214 166 125	506 175 420	133 32	164 350 413	85	78 211 89	19 35		
233	Synthetic rubber latex, rubber, etc.	O N D	60 669	16 703 17 818 14 368	18 794 17 192 18 073	3 522 4 481	12 812 13 823 11 920	3 264	5 375 5 142 5 005	122 234 90	77 91 122	
244	Cork, natural, raw and waste	O N D	92	2 3 2	81 34 57		8 9 8		1 2 13			
245	Fuel wood and wood charcoal	O N D	3 606	137 261 201	1 330 2 758 1 736	20 9	860 349 1 023	553	1 6 28	341 514 360	364 389 287	
246	Pulpwood, (incl. chips and wood waste)	O N D	185 526	38 489 36 835 44 210	110 691 167 426 138 183	17 11	19 633 21 546 22 470	8 214	2 426 1 663 2 398	5 461 5 878 4 801	595 716 150	
247	Other wood, rough or roughly squared	O N D	150 523	25 379 25 809 26 872	53 509 54 651 56 111	87 229	4 454 3 738 5 601	57 355	1 557 1 898 1 401	4 610 4 590 3 303	3 572 2 723 1 913	
248	Wood, simply worked, and sleepers	O N D	119 267	32 904 34 904 29 333	35 326 33 530 34 668	909 1 145	16 045 15 608 11 335	17 475	2 792 2 685 2 311	5 220 5 021 3 899	8 596 7 433 5 938	79
251	Pulp and waste paper	O N D	169 882	37 171 41 161 37 955	34 295 34 930 29 311	5 190 4 663	27 703 25 827 23 716	43 456	14 945 20 731 15 728	2 149 1 436 975	4 973 5 500 5 690	
261	Silk	O N D	41	19 10 12	2 3 3	19 10	5 1	1	7 2			
263	Cotton	O N D	12 211	5 501 4 182 4 197	1 393 1 831 1 255	457 466	816 830 571	863	877 1 351 622	165 165 134	45 27 50	2 094 1 997
264	Jute and other textile bast fibres	O N D	1 251	6 30 3	6 1 10	51	163 152 272	1 027	30 11 66			19
265	Veg. textile fibres, excluding cotton, jute	O N D	12 865	71 69 39	8 170 8 662 8 185	63 19	1 138 8 878 1 082	3 236	162 375 201	18 15 2	7	
266	Synthetic fibres for spinning	O N D	24 437	2 043 2 397 1 639	6 490 6 690 6 606	7 184 12 412	2 001 2 172 1 720	1 759	166 285 380	3 929 3 855 3 339	465 490 313	400 278
267	Other man-made fibres for spinning	O N D	26 817	18 367 18 389 17 963	2 181 1 837 1 850	258 342	2 080 2 051 1 722	1 825	1 582 1 895 2 109	381 338 123	26 44 55	117 22

**export
INTRA (EUR 10)**
**COMMERCE DE LA CE
par groupes de la CTCl**

Value in 1000 ECU

Valeurs en 1000 ECU

SITC CTCl Rev. 2	Products - Produits	1983	EUR 10	Deutsch- land	France	Italia	Nederland	Belg.-Lux	United Kingdom	Ireland	Danmark	Ελλάδα
073	Chocolat et préparat. aliment. au cacao	O N D	97 442	18 466 15 535 13 533	11 142 10 539 7 920	6 287 20 354	23 190 23 338 15 974	21 021	8 094 9 363 7 635	8 651 8 523 4 430	574 739 371	17 6
074	Thé et maté	O N D	4 886	528 388 440	31 13 41	27 163	942 578 856	222	2 962 3 519 3 211	127 91 477	47 94 73	
075	Épices	O N D	4 769	1 682 2 093 1 635	769 1 054 1 051	55 127	937 1 046 821	520	415 520 527	50 59 78	99 355 185	242 258
081	Nourriture pour animaux	O N D	232 925	47 292 50 926 48 913	47 854 52 218 55 855	2 058 2 281	67 482 72 746 66 428	45 337	7 449 9 046 7 813	6 228 6 551 5 842	7 813 8 317 7 864	1 412 2 572
091	Margarine, graisses culinaires	O N D	27 387	7 056 7 467 8 474	1 270 835 2 647	302 634	8 591 8 851 9 103	7 514	327 412 356	168 170 192	2 154 2 434 1 814	5
098	Produits et préparat. aliment., n.d.a.	O N D	67 942	11 465 10 359 10 078	7 894 8 825 7 024	5 301 4 691	19 221 20 696 18 852	10 575	6 798 8 715 8 235	4 696 6 883 6 630	1 891 2 368 2 570	101 113
111	Boissons non alcooliques, n.d.a.	O N D	21 328	3 460 2 533 1 615	4 725 4 014 4 322	660 574	3 638 3 649 4 234	6 945	337 469 675	1 339 1 049 495	224 315 254	
112	Boissons alcooliques	O N D	279 362	29 154 31 949 26 448	130 967 168 336 138 823	34 782 63 256	10 645 11 604 8 023	10 819	44 301 52 436 52 864	11 789 11 357 7 108	4 281 4 423 3 779	2 624 5 207
121	Tabacs bruts et déchets	O N D	20 253	673 1 199 1 649	2 102 3 145 3 028	4 948 9 863	5 084 6 206 8 198	2 257	455 177 529	33 38 4	11 14 2	4 690 2 775
122	Tabacs fabriqués	O N D	153 782	31 653 30 248 36 795	3 377 3 739 3 544	537 446	51 638 48 395 56 491	35 159	27 617 22 806 19 651	1 826 2 080 1 824	1 975 1 927 1 288	133
211	Cuir et peaux bruts, sauf pelleteries	O N D	76 817	10 485 9 893 11 046	24 273 24 752 22 916	1 008 926	12 833 11 347 11 772	6 826	13 018 15 419 14 557	4 817 4 545 4 346	2 670 1 948 2 012	887 588
212	Pelleteries brutes	O N D	26 033	2 274 1 558 1 232	545 915 1 381	48 1	15 5 390 11 040	114	10 962 3 316 11 008	6 576 367	12 069 1 972 11 763	
222	Fruits oléagineux pour extract. d'huiles douces	O N D	146 855	2 298 3 040 1 494	111 592 117 156 87 517	77 20	4 159 3 619 2 482	468	1 987 3 055 1 808	678 679	26 271 17 857 12 578	3 1
223	Fruits oléagineux pour extract. d'autres huiles	O N D	4 061	361 407 290	474 523 425	5 14	1 215 1 211 989	1 123	277 286 140	18 18 22	551 296 368	37 65
232	Caoutchouc naturel	O N D	1 521	295 205 201	717 249 504	87 62	188 446 559	116	118 273 143	10 60	2	
233	Caoutchouc synthétique	O N D	60 224	16 954 18 036 15 020	19 156 18 133 19 114	3 500 4 757	13 227 14 764 12 621	1 492	5 788 5 278 4 989	33 239 150	74 12 153	
244	Liège brut et déchets	O N D	55	10 18 8	34 6 12	1	8 13 7		3 7 14			
245	Bois chauffage, charbon de bois	O N D	438	73 155 105	73 120 103	10 3	198 70 138	24	2 5 9	30 34 37	28 21 18	
246	Bois de trituration	O N D	7 449	2 078 1 946 2 302	4 080 6 052 4 948	4 2	708 793 821	351	81 72 70	120 107 103	27 32 16	
247	Autres bois bruts ou simplement équarris	O N D	15 953	2 714 2 809 2 769	5 901 6 901 7 346	88 101	521 349 464	5 434	661 711 490	267 220 99	367 327 231	
248	Bois simplement travaillés, traverses	O N D	40 854	9 112 9 616 8 042	11 492 10 470 9 861	198 367	8 550 8 548 5 615	6 788	1 010 1 053 962	1 233 1 248 868	2 471 2 277 1 971	47
251	Pâtes à papier et déchets de papier	O N D	34 188	6 927 7 040 6 920	9 415 9 694 8 243	2 513 2 142	3 443 3 249 2 757	8 622	2 020 2 812 1 974	183 153 82	1 065 1 081 1 206	
261	Soie	O N D	531	242 145 223	69 80 126	204 135	36 6	16	128 47			
263	Coton	O N D	14 344	7 660 5 190 6 162	1 392 2 109 1 612	235 396	712 707 512	339	1 024 1 734 857	45 25 40	38 15 48	2 899 3 468
264	Jute et autres fibres libériennes	O N D	391	1 5 5	1 2 2	15	58 57 68	297	17 12 33			17
265	Fibres végétales (sauf coton, jute)	O N D	8 003	35 35 100	4 145 6 478 5 865	73 37	278 285 408	3 276	171 356 337	25 37 4		
266	Fibres synthétiques pour filage	O N D	43 677	4 718 5 468 3 614	11 981 13 763 13 390	11 929 23 109	3 439 3 838 3 142	3 860	220 6 231 588	6 259 764 481	708 764 481	563 384
267	Aut. fibres synthétiques et artif., déchets	O N D	38 436	30 587 30 052 29 816	1 943 1 796 1 929	206 404	1 646 1 539 1 140	1 170	2 255 2 624 3 249	548 463 93	24 41 48	57 5

Quantity in 1000 kg

Quantités en 1000 kg

SITC CTCI Rev. 2	Products - Produits	1983	EUR 10	Deutsch- land	France	Italia	Nederland	Belg.-Lux	United Kingdom	Ireland	Danmark	Ελλάδα
268	Wool and other animal hair	O	13 300	897	5 050	661	929	1 655	3 038	1 020	21	29
		N		1 010	5 296	1 056	957	3 253	620	19	82	
		D		983	3 987		721	3 145	715	6		
269	Old clothing, other text. articles; rags	O	26 869	14 798	2 477	1 597	4 457	2 514	624	40	266	96
		N		11 964	1 609	1 170	4 133	1 015	28	234	98	
		D		6 400	1 453		3 688	888	1	337		
271	Fertilizers, crude	O	50 789	16 090	4 516	1 194	13 396	4 633	10 178	761	21	
		N		9 064	1 566	1 486	5 556	139	828	78		
		D		7 103	1 192		15 598	202	557	118		
273	Stone, sand and gravel	O	5 332 802	1 693 501	968 035	23 018	720 479	1 503 523	278 841	40 155	103 549	1 701
		N		1 462 564	989 234	23 096	827 934	218 320	45 260	90 210	2 690	
		D		1 636 211	722 988		576 411	107 040	21 822	44 867		
274	Sulphur and unroasted iron pyrites	O	24 401	22 045	79	766	1 017	141	32		321	
		N		33 608	60 477	676	785	20	24	393	18	
		D		48 069	43 804		1 030	18		172		
277	Natural abrasives, n.e.s.	O	56 025	39 932	3	776	180	137	139		2	14 856
		N		18 482	3	722	235	89	173			6 684
		D		21 152	36		196					
278	Other crude minerals	O	3 091 873	1 032 997	1 148 993	58 670	188 939	472 361	119 470	4 476	7 517	58 450
		N		788 957	356 148	86 963	206 481	142 797	11 484	7 081	52 582	
		D		688 321	304 096		174 957	141 261	8 960	7 911		
281	Iron ore and concentrates	O	425 148	2 168	413 138	858	920	7 872	140		52	
		N		2 248	432 369	653	967	230		555		
		D		10 749	409 349		998	20		966		
282	Iron or steel scrap and waste	O	743 433	241 977	294 369	2 104	47 122	59 588	80 566	1 301	16 380	26
		N		271 322	212 540	2 034	49 033	59 015	1 389	17 994	60	
		D		189 896	219 224		57 438	51 470	1 605	19 332		
286	Ores and concentrates of uran and thorium	O										
		N										
		D										
287	Base metal ores and concentrates, n.o.s.	O	176 712	20 156	24 252	31 987	11 299	8 811	1 758	26 719	20	51 710
		N		27 498	19 558	16 735	13 745	2 046	24 376			77 956
		D		20 267	36 048		8 303	1 725	66 119			
288	Non-ferrous metal waste and scrap	O	119 242	29 436	26 662	6 217	16 989	14 585	19 507	1 960	3 399	487
		N		24 358	25 540	3 974	15 968	21 821	1 860	3 549	138	
		D		26 379	24 035		15 552	19 844	1 489	4 145		
289	Precious metal ores, waste, n.e.s.	O	65	38	6		11		1	6	3	
		N		53	67		6	6	27	4		
		D		55	32		4	13	2	4		
291	Crude animal materials, n.e.s.	O	45 272	9 501	2 939	3 671	10 360	5 995	1 116	3 622	8 024	44
		N		10 025	2 686	2 875	11 732	1 720	3 290	8 389	40	
		D		11 264	2 578		11 327	1 258	2 996	6 291		
292	Crude vegetable materials, n.e.s.	O	83 216	6 205	5 496	5 137	43 709	12 501	1 258	809	7 976	125
		N		3 426	6 602	6 115	42 276	1 222	1 127	15 632	75	
		D		3 187	6 246		34 987	1 285	657	8 315		
322	Coal, lignite and peat	O	1 516 419	859 427	105 411	258	64 933	70 059	396 840	16 838	2 653	
		N		914 442	94 437	414	74 079	410 490	17 204	249		
		D		992 213	56 366		101 565	494 231	10 581	104		
323	Briquettes, coke, semi-coke	O	518 347	331 613	62 624	27	61 243	38 830	22 989	1 021		
		N		353 124	45 534	2 850	60 293	19 945	1 163	538		
		D		412 789	38 598		69 404	21 477	940			
333	Petroleum oils, crude	O	3 426 139		30 012	36 026	15 205		3 271 911		102 997	
		N		15		14 949	16 629	3 912 090	65 863		69 490	
		D				80 624	80 624	4 518 197	69 490			
334	Petroleum products, refined	O	5 332 102	169 267	782 944	342 525	2 345 016	675 355	847 202	35 834	98 014	34 945
		N		235 877	415 837	304 638	2 671 905	922 637	38 586	74 004	1	
		D		279 980	566 787		2 486 662	716 141	36 565	28 467		
335	Residual petroleum products, n.e.s.	O	328 568	59 397	48 021	1 975	142 603	53 709	21 035	322	1 506	
		N		64 286	21 466	3 740	129 849	17 929	504	1 024		
		D		60 520	36 120		127 781	9 215	140	2 135		
341	Gas, natural and manufactured	O	2 334 550	42 339	14 443	6 121	2 115 362	15 071	137 556	417	1	3 240
		N		35 336	19 364	3 400	2 913 987	103 315	464			
		D		41 843	20 762		3 953 224	108 371	602			
351	Electric current	O										
		N										
		D										
411	Animal oils and fats	O	49 356	15 832	6 883	3 555	6 847	4 477	998	3 452	7 312	
		N		13 706	6 015	3 712	6 242	778	4 182	11 961		
		D		16 115	6 390		5 743	1 658	2 412	7 551		
423	Fixed vegetable oils, 'soft'	O	129 730	39 861	13 743	7 312	30 513	19 660	515	56	1	18 069
		N		31 845	18 162	1 689	33 554	1 278	10	1 213		10 006
		D		45 365	15 339		35 778	516	3	16		
424	Other fixed vegetable oils	O	30 612	7 675	3 034	544	12 703	4 507	1 053	107	989	
		N		8 716	3 008	627	16 320	1 165	24	1 013		
		D		7 492	2 392		12 899	1 302	20	944		
431	Processed animal and vegetable oils, etc.	O	69 646	28 109	4 569	2 311	25 141	6 000	3 038	231	247	
		N		27 468	3 333	6 640	22 443	2 359	199	406		950
		D		23 463	3 651		21 025	1 920	207	157		
511	Hydrocarbons, n.e.s., derivatives	O	543 689	174 695	48 709	15 133	226 222	34 797	43 956	171	6	
		N		176 699	57 091	15 580	244 730	31 958	243	53		
		D		209 694	61 432		258 368	25 617	289	32		
512	Alcohols, phenols, etc.	O	154 868	27 491	12 076	4 808	58 432	8 486	42 285	243	67	
		N		33 488	15 119	7 997	72 369	42 457	195	83		
		D		36 696	11 483		44 301	29 946	166	96		

**export
INTRA (EUR 10)**
**COMMERCE DE LA CE
par groupes de la CTCl**

Value in 1000 ECU

Valeurs en 1000 ECU

SITC CTCl Rev. 2	Products - Produits	1983	EUR 10	Deutsch- land	France	Italia	Nederland	Belg.-Lux	United Kingdom	Ireland	Danmark	Ελλάδα
268	Laines et poils fins ou grossiers	O N D	44 309	2 947 3 183 3 946	17 415 18 370 14 948	1 634 4 397	1 814 1 729 1 239	5 190	13 386 14 415 14 277	1 842 1 152 1 345	53 50 31	28 91
269	Friperie, drilles et chiffons	O N D	11 768	5 836 4 655 2 834	734 641 613	1 108 794	2 247 2 274 2 002	1 248	470 801 688	21 40 3	58 55 81	46 82
271	Engrais bruts	O N D	1 981	438 261 201	289 153 104	164 219	664 220 678	368	17 35 21	34 34 14	7 19 30	
273	Pierres, sables et graviers	O N D	34 552	9 848 7 852 7 598	7 349 6 863 5 242	3 009 3 297	2 774 2 648 1 942	8 880	1 245 1 119 808	486 522 311	577 519 272	384 426
274	Soufre et pyrites de fer non grillées	O N D	3 426	3 007 4 183 6 227	29 7 500 5 453	211 186	83 77 101	49	24 21 5	4	23 28 12	4
277	Abrasifs naturels (y compr. diam. indust.)	O N D	10 130	989 729 620	159 163 195	328 278	894 809 531	3 304	607 543 489	3 712 3 218 151	1	136 67
278	Autres produits minéraux bruts	O N D	64 050	14 583 14 027 12 434	11 705 11 318 9 925	3 341 4 548	8 156 8 103 6 884	7 860	10 941 13 115 11 322	377 584 605	760 849 752	6 327 3 363
281	Minerais de fer et concentrés	O N D	2 569	33 23 279	2 346 2 679 2 845	12 20	116 120 122	49	12 26 3		1 12 21	
282	Ferrailles de fonte, de fer ou d'acier	O N D	82 207	27 544 32 619 23 006	32 199 23 768 27 374	992 982	5 715 5 616 6 715	6 021	7 788 5 695 5 717	194 143 126	1 740 1 854 1 823	14 28
286	Minerais d'uranium, de thorium	O N D										
287	Minerais de métaux communs, n.d.a.	O N D	53 221	8 246 11 804 13 512	6 450 6 085 10 989	8 679 4 335	5 437 5 482 3 312	8 769	2 521 3 532 2 902	7 051 7 314 16 292	9	6 059 8 437
288	Déchets de métaux non ferreux	O N D	110 643	19 309 15 373 18 924	28 326 25 669 23 336	8 956 3 758	16 636 13 996 15 069	10 318	22 584 30 493 30 209	1 524 1 588 1 083	2 504 3 596 3 286	486 100
289	Minerais des métaux précieux, déchets	O N D	3 777	103 631 511	34 306 189		2 472 1 859 2 585	127	142 813 754	267 186 65	632 442 675	
291	Matières brutes d'origine animale, n.d.a.	O N D	27 768	6 003 6 369 6 780	5 950 4 582 4 305	1 523 1 258	5 475 5 652 4 590	2 085	1 613 3 017 2 038	628 779 631	4 330 4 753 3 896	161 127
292	Matières brutes d'origine végétale, n.d.a.	O N D	175 334	10 601 8 198 12 075	10 690 11 999 11 908	12 630 16 209	111 723 115 228 122 620	14 586	2 334 2 323 3 038	2 524 4 090 2 664	10 059 15 939 11 095	187 116
322	Houilles, lignites et tourbe	O N D	117 837	79 369 79 879 86 885	7 634 6 723 5 167	27 60	3 849 3 945 3 748	4 714	20 256 21 398 26 764	1 707 1 831 1 125	281 34 13	
323	Briques, cokes et semi-cokes	O N D	67 428	49 375 42 233 49 276	6 882 5 040 4 377	3 305	5 987 5 869 6 363	3 763	1 344 1 238 1 420	74 78 55	26	
333	Huiles brutes de pétrole	O N D	878 463		7 489	9 577 2 287	4 681 5 097 17 198		837 894 1 027 625 1 195 999		26 311 17 229 18 410	
334	Produits raffinés du pétrole	O N D	1 522 462	53 573 66 205 79 289	189 109 116 001 161 074	104 514 98 118	689 913 735 980 721 025	187 387	257 573 262 712 217 336	7 906 8 921 8 389	19 890 14 897 5 824	12 597
335	Produits résiduels du pétrole	O N D	91 646	17 515 17 354 15 443	11 479 6 761 11 193	629 1 160	40 983 33 500 34 636	14 140	6 215 4 239 3 577	279 258 48	406 280 560	
341	Gaz naturels, gaz manufacturés	O N D	443 930	14 850 12 599 14 824	4 493 6 510 7 053	2 117 1 325	374 996 508 093 708 646	4 914	41 377 31 943 32 938	180 224 272		1 003
351	Énergie électrique	O N D	53 056	21 115 23 287 26 133	17 251 4 831 28 294		1 015 900 3 833	9 545			4 130 5 270 1 004	
411	Huiles et graisses animales	O N D	23 364	6 532 5 752 7 038	3 398 2 888 3 183	2 509 2 454	3 111 2 881 2 899	2 206	904 678 1 150	1 411 1 655 1 023	3 293 5 775 3 728	
423	Huiles végétales fixes douces	O N D	118 339	28 735 23 419 33 045	9 222 13 088 11 872	6 823 3 056	23 233 26 100 28 027	15 948	616 1 196 464	61 5 3	2 776 11	33 699 20 841
424	Autres huiles végétales fixes	O N D	26 352	6 759 7 586 6 364	2 501 2 459 2 069	523 743	10 808 14 321 11 890	3 854	1 079 1 384 2 909	72 10 7	756 820 678	
431	Huiles et graisses élaborées	O N D	44 804	18 540 19 182 16 346	2 355 1 890 1 954	1 391 4 098	16 939 15 795 14 620	3 412	2 001 1 722 1 623	105 89 87	61 129 45	789
511	Hydrocarbures et dérivés halogénés, etc.	O N D	304 553	102 678 104 274 123 456	28 728 32 879 34 891	5 680 7 161	127 997 145 510 149 272	17 913	21 510 15 400 13 573	36 44 40	11 68 30	
512	Alcools, phénols, dérivés halogénés, etc.	O N D	82 874	24 449 28 124 30 710	9 253 10 954 8 916	4 157 6 458	24 372 26 765 17 203	3 727	16 758 13 324 12 709	40 43 5	118 132 243	

Quantity in 1000 kg

Quantités en 1000 kg

SITC CTCI Rev. 2	Products - Produits	1983	EUR 10	Deutsch- land	France	Italia	Nederland	Belg.-Lux	United Kingdom	Ireland	Danmark	Ελλάδα
513	Carboxylic acids, etc.	O N D	84 364	30 586 29 431 28 154	8 993 11 587 11 135	6 884 7 813	18 360 22 703 19 604	10 525	6 348 6 451 6 014	2 146 1 657 1 085	522 1 053 501	
514	Nitrogen function compounds	O N D	79 189	20 237 20 557 18 540	7 634 7 862 6 547	1 523 1 369	24 337 23 388 21 238	7 842	17 435 23 137 26 524	1 16	180 128 76	
515	Organo-inorganic compounds, etc.	O N D	17 928	6 415 6 602 5 505	1 729 1 852 1 308	615 1 238	5 515 6 281 4 680	1 090	2 338 2 419 2 519	150 201 154	76 79 72	
516	Other organic chemicals	O N D	116 285	53 004 42 259 46 709	11 423 17 041 12 452	5 358 6 174	29 697 26 427 15 966	9 818	6 134 6 203 3 644	153 179 76	698 846 474	
522	Inorganic chemical elements, oxides, etc.	O N D	549 211	190 744 150 834 156 410	95 443 75 008 91 450	7 937 8 873	73 048 130 505 106 209	147 740	31 687 33 256 16 771	2 315 205 4 303	237 1 968 557	60 55
523	Other inorganic chemicals	O N D	139 709	45 826 44 156 46 755	22 378 26 713 20 908	3 900 4 187	31 303 32 864 26 586	30 522	5 178 4 961 6 611	381 389 314	179 55 153	42 143
524	Radio-active and associated materials	O N D	180	8 44 6	97 91 477	5	75 143 39					
531	Synthetic dyes, natural indigo, etc.	O N D	5 512	3 517 3 666 3 277	468 431 326	455 496	376 416 325	564	115 52 33	14 6 10	3 15	
532	Dyeing, tanning extracts, etc.	O N D	5 348	2 560 2 666 2 508	1 485 1 327 1 188	640 913	122 143 170	47	462 506 338	21	11 18 8	
533	Pigments, paints, varnishes, etc.	O N D	75 300	27 293 25 243 23 241	11 841 11 668 10 366	2 457 2 414	10 077 10 487 7 079	13 607	7 592 7 181 6 341	739 759 562	1 693 1 256 947	1
541	Medicine and pharmaceutical products	O N D	11 091	2 939 3 040 2 559	2 092 2 219 1 920	1 100 1 596	844 851 655	1 084	2 253 2 579 2 072	519 527 492	250 253 266	10 7
551	Essent. oils, perfume and flavour materials	O N D	2 215	314 404 324	564 489 551	45 81	432 623 399	81	619 637 495	153 162 151	7 28 10	1
553	Perfumery, cosmetics, toilet preparations	O N D	16 281	3 037 3 564 2 912	4 414 4 021 3 724	1 138 1 157	1 610 2 139 1 254	2 370	3 174 3 452 3 232	479 425 310	57 64 65	2 5
554	Soaps, polishing and scour. preparations	O N D	92 309	26 589 26 435 22 657	11 771 9 202 9 245	2 284 2 197	16 271 16 147 15 019	22 144	11 049 11 580 9 535	564 621 439	1 637 1 950 1 180	
562	Fertilizers, manufactured	O N D	927 382	216 128 213 930 275 032	80 831 119 020 130 179	26 355 12 870	246 588 214 555 237 222	303 346	41 977 39 427 30 300	12 135 16 512 23 396	22 1 43	1
572	Explosives, pyrotechnic products	O N D	1 243	331 442 189	232 212 292	110 85	185 39 60	220		165 165 40		
582	Products of condensation, etc.	O N D	160 791	54 339 52 034 46 929	15 715 9 532 13 998	10 654 13 449	46 833 44 551 36 316	21 551	10 287 12 337 10 468	621 575 396	757 716 532	34 20
583	Products of polymerization, etc.	O N D	579 036	149 878 147 842 128 674	111 711 117 659 97 870	42 092 52 638	118 418 117 858 95 484	130 451	21 124 20 816 18 910	1 585 1 598 1 158	3 363 3 230 2 678	414 395
584	Cellulose derivatives, etc.	O N D	9 654	3 450 3 436 3 323	1 150 1 301 1 065	842 1 132	607 606 477	1 627	1 864 1 772 2 022	87 49 67	27 19 10	
585	Other artificial resins, plastic materials	O N D	15 259	1 403 1 792 1 576	2 993 2 805 2 733	1 141 1 087	7 192 6 149 6 293	1 469	482 439 385	535 461 332	44 8 3	22
591	Disinfectants, insecticides, etc.	O N D	19 059	7 043 9 562 8 940	3 208 3 883 4 924	782 1 025	3 396 2 753 2 879	927	3 529 3 128 3 454	47 78 61	127 161 54	
592	Starches, inulin, gluten, etc.	O N D	50 291	8 219 9 033 7 652	13 884 13 784 13 104	2 229 2 055	17 041 19 934 15 290	6 540	1 377 1 114 1 140	263 351 230	733 2 750 2 473	5 7
598	Miscellaneous chemical products, n.e.s.	O N D	515 711	130 352 114 277 126 259	42 379 38 804 44 300	8 982 11 517	59 842 71 471 50 865	243 602	22 407 24 569 21 323	1 120 1 107 1 185	4 781 4 256 1 573	2 246 3 213
611	Leather	O N D	8 436	1 458 1 495 1 233	838 621 606	2 695 2 842	670 701 567	423	1 243 1 095 1 078	946 1 050 682	108 83 96	55 55
612	Manufactures of leather, n.e.s.	O N D	1 851	325 328 332	124 109 100	822 973	185 186 169	218	159 186 162	8 6 11	10 16 30	
613	Furskins, tanned or dressed	O N D	396	126 147 133	48 48 48	54 91	8 7 7	50	38 44 50	18 11 12	5 5 6	49 28
621	Materials of rubber	O N D	22 752	8 160 7 587 7 913	3 805 3 358 3 249	3 221 3 680	1 274 1 322 983	3 212	2 197 2 564 2 265	597 673 653	286 376 379	
625	Rubber tyres, tyre cases, etc.	O N D	65 365	15 939 18 915 17 016	20 197 21 518 19 694	5 603 7 200	6 941 6 759 4 940	7 886	7 360 8 252 7 024	837 739 657	368 488 332	234 364

**export
INTRA (EUR 10)**
**COMMERCE DE LA CE
par groupes de la CTCl**

Value in 1000 ECU

Valeurs en 1000 ECU

SITC CTCl Rev. 2	Products - Produits	1983	EUR 10	Deutsch- land	France	Italia	Nederland	Belg.-Lux	United Kingdom	Ireland	Danmark	Ελλάδα
513	Acides carboxyliques, etc.	O N D	95 571	30 898 30 758 28 032	11 037 14 456 12 508	7 104 8 380	22 737 23 955 20 298	9 484	8 141 10 437 8 994	5 111 4 608 4 108	1 059 2 590 1 063	
514	Composés à fonctions azotées	O N D	210 304	92 696 68 963 81 462	14 946 15 579 18 142	5 786 6 509	29 453 27 556 28 456	10 795	55 000 40 117 63 186	1 144 880 36	473 668 367	11
515	Composés organo-minér., hétérocycliques	O N D	97 952	29 488 31 744 30 229	12 443 12 928 7 866	5 335 9 658	12 958 18 995 14 846	2 023	14 733 16 510 13 849	19 264 16 025 31 114	1 708 1 421 1 173	
516	Autres produits chimiques organiques	O N D	103 783	42 538 34 284 38 051	14 080 15 775 11 656	4 245 4 511	23 382 19 259 11 976	7 256	7 622 7 491 5 815	522 524 392	4 138 4 197 2 822	
522	Produits chimiques inorganiques	O N D	100 255	37 089 37 564 32 925	16 762 15 560 19 219	4 182 3 908	14 365 22 109 20 225	16 976	10 228 9 882 5 528	537 162 998	69 155 46	47 45
523	Autres produits chimiques inorganiques	O N D	55 894	20 960 17 505 19 410	8 452 7 465 6 261	2 022 2 605	11 677 15 680 10 225	6 109	6 242 8 007 7 909	255 216 264	118 32 47	59 224
524	Matières radio-actives et associés	O N D	37 241	3 249 2 841 1 819	25 520 25 592 44 622	246 595	7 533 12 192 4 568	597		63 4 15	33 7 43	
531	Color. org. synthétiques, indigo nat., etc.	O N D	37 081	27 756 28 455 26 078	798 922 837	1 861 1 666	2 473 2 595 1 999	3 636	450 322 269	80 16 48		27 115
532	Extraits pour teinture, tannage, etc.	O N D	5 665	2 409 2 526 2 507	1 449 1 219 1 241	788 859	193 213 267	285	470 499 365	41 1 1	29 37 27	1
533	Pigments, peintures, vernis, etc.	O N D	137 664	49 403 46 160 41 713	17 894 18 348 16 660	5 010 4 897	21 493 23 210 17 651	21 162	17 505 17 769 14 873	1 568 1 324 938	3 626 2 904 2 163	3
541	Produits médicaux et pharmaceutiques	O N D	294 194	73 931 71 712 63 664	49 964 45 880 40 779	21 166 21 021	30 871 28 529 19 595	36 777	55 342 52 066 60 000	12 901 11 145 10 790	12 196 11 876 12 069	1 046 601
551	Huiles essentielles et produits aromatiques	O N D	25 244	3 500 4 108 3 163	7 201 5 943 7 908	786 1 342	4 180 4 567 3 129	725	5 274 6 539 4 895	3 478 3 974 2 895	99 131 109	1 38
553	Parfumerie et produits de beauté	O N D	98 984	13 256 16 310 13 998	46 365 42 751 40 026	6 388 7 711	5 138 5 888 4 096	7 627	17 057 18 707 21 725	2 659 2 408 1 776	464 411 406	30 64
554	Savons; produits d'entretien	O N D	96 379	30 109 30 552 26 610	15 871 12 161 12 736	2 854 3 057	12 468 14 598 12 437	17 864	13 362 14 598 13 270	2 575 2 415 1 989	1 276 1 371 915	
562	Engrais manufacturés	O N D	118 350	24 780 26 351 35 172	10 712 14 873 16 537	2 876 1 461	34 549 31 816 34 855	37 956	5 636 6 303 5 014	1 838 2 511 3 428	3 1 20	3
572	Explosifs et articles de pyrotechnie	O N D	7 009	1 668 1 879 791	1 341 736 1 390	536 480	2 414 253 493	720		330 312 74		1
582	Produits de condensation, etc.	O N D	251 464	85 871 89 495 80 059	17 590 16 682 17 499	14 852 20 887	69 761 69 361 58 461	40 457	20 396 23 544 21 800	1 621 1 695 1 162	872 872 579	44 24
583	Produits de polymérisation, etc.	O N D	662 055	191 383 195 202 170 013	112 323 122 203 103 956	52 133 68 201	126 955 129 809 106 456	137 050	31 318 31 812 29 558	2 468 2 305 1 929	7 737 7 883 6 058	688 734
584	Cellulose, dérivés chimiques de cellulose	O N D	29 234	10 760 11 134 10 070	3 012 3 042 2 914	2 704 3 333	1 959 2 147 1 518	5 309	5 115 4 684 5 366	241 188 296	134 100 46	
585	Autres résines artificielles et mat. plast.	O N D	19 872	3 250 3 414 2 770	2 853 2 479 3 323	1 143 1 280	7 254 5 978 5 030	1 726	2 252 2 391 1 592	1 517 1 270 916		47 23
591	Désinfectants, insecticides, etc.	O N D	71 335	28 512 36 873 34 523	14 165 16 658 17 943	2 173 2 757	6 010 7 043 9 379	2 267	17 840 13 625 15 442	136 345 192	232 465 132	
592	Amidons, gluten, colles, etc.	O N D	52 057	12 214 11 760 10 299	12 296 10 562 11 604	1 551 1 372	10 263 10 826 8 890	8 848	3 083 2 635 2 141	2 293 2 117 1 747	1 502 2 142 2 061	7 17
598	Produits chimiques divers, n.d.a.	O N D	259 464	85 174 90 458 83 501	42 066 33 979 45 909	12 039 14 448	37 737 46 553 43 373	41 500	32 068 32 406 28 302	1 357 1 291 1 368	2 462 2 089 1 392	5 061 5 800
611	Cuir et peaux, préparés	O N D	92 473	11 464 11 336 10 251	13 955 12 565 12 625	43 645 47 364	6 086 7 920 6 075	4 637	8 831 8 240 8 807	2 253 2 788 1 871	1 033 1 012 1 187	569 526
612	Articles manufacturés en cuir, n.d.a.	O N D	16 022	3 694 3 587 3 466	1 241 1 386 1 084	6 557 8 055	1 495 1 229 1 350	1 515	1 271 1 740 1 522	116 85 136	127 157 207	6 7
613	Pelletteries tannées ou apprêtées	O N D	34 109	13 111 10 808 11 392	4 334 4 253 3 287	3 448 2 092	752 711 1 203	1 922	5 061 5 607 7 155	275 188 220	102 908 206	5 104 3 285
621	Produits en caoutchouc	O N D	52 695	18 175 18 241 17 455	9 715 9 272 8 808	8 733 10 304	2 295 2 696 2 032	6 111	4 691 5 318 4 748	2 213 2 329 1 835	762 977 1 021	
625	Pneumatiques, chambres à air, etc.	O N D	179 104	41 735 50 796 44 931	55 450 61 388 56 132	15 344 21 112	19 305 18 982 13 221	22 774	20 507 24 241 21 002	2 472 1 875 1 783	799 902 562	718 1 169

EC TRADE
by SITC groups

export
INTRA (EUR 10)

Quantity in 1000 kg

Quantités en 1000 kg

SITC CTCI Rev. 2	Products - Produits	1983	EUR 10	Deutsch- land	France	Italia	Nederland	Belg.-Lux	United Kingdom	Ireland	Danmark	Ελλάδα
628	Articles of rubber, n.e.s.	D	7 223	1 855	1 335	1 387	1 055	572	882	103	34	
		N		1 744	1 196	1 237	963		855	94	33	
		D		1 980	1 249		753		699	76	38	
633	Cork manufactures	D	213	49	42	46	29	10	28		9	
		N		42	82	29	37		26		10	
		D		33	50		23		12		6	
634	Veneers, reconstituted wood, etc, n.e.s.	O	159 355	44 136	25 239	5 939	4 892	71 902	3 848	882	2 207	310
		N		47 008	26 205	7 034	4 996		4 515	945	2 614	128
		D		37 230	31 441		3 319		3 984	306	1 438	
635	Wood manufactures, n.e.s.	O	47 906	8 988	6 340	5 141	7 513	8 167	2 576	1 498	7 647	36
		N		8 732	6 690	5 818	8 060		2 586	1 465	7 462	42
		D		7 523	5 552		5 993		2 511	1 130	4 826	
641	Paper and paperboard	O	473 985	178 625	99 840	39 043	79 987	44 642	20 531	1 344	9 973	
		N		185 939	102 659	55 004	89 183		22 533	1 409	10 793	6
		D		156 219	92 903		76 504		19 869	857	7 872	
642	Articles of paper, pulp, paperboard	O	126 322	42 602	22 857	6 538	22 614	21 133	7 761	1 332	1 421	64
		N		41 145	22 523	8 056	21 880		8 201	1 239	1 495	62
		D		43 120	20 755		23 023		7 827	1 227	1 048	
651	Textile yarn	O	93 514	24 017	14 468	14 164	9 666	14 583	5 224	2 272	576	8 544
		N		25 942	13 408	17 127	10 498		5 701	2 528	778	6 039
		D		25 130	12 253		8 855		5 623	2 045	684	
652	Cotton fabrics, woven, excl. spec. fabrics	O	21 677	5 853	4 418	2 544	1 848	3 131	950	1 587	153	1 193
		N		6 338	4 396	2 406	1 929		906	1 503	366	717
		D		6 534	4 054		1 459		785	1 104	268	
653	Synthetic fabrics, woven, excl. spec. fabr.	O	25 171	5 437	2 392	8 216	1 807	4 650	1 328	910	202	229
		N		5 584	2 530	5 926	1 840		1 182	939	233	164
		D		5 444	2 258		1 426		1 212	915	223	
654	Other woven textile fabrics	O	9 189	699	1 081	4 942	442	1 171	596	49	32	177
		N		732	1 184	2 908	464		631	57	29	174
		D		538	1 077		331		497	47	71	
655	Knitted or crocheted fabrics	O	9 032	2 070	785	3 332	854	1 040	861	54	46	10
		N		2 170	782	2 570	752		878	46	65	32
		D		2 148	717		608		757	36	43	
656	Tulle, lace, embroidery, etc.	O	1 625	348	242	337	263	223	113	50	3	46
		N		322	260	270	415		125	49	7	49
		D		301	271		177		131	46	2	
657	Special textile fabrics, etc.	O	26 354	8 287	2 688	3 501	3 323	5 875	1 787	403	435	55
		N		8 299	2 411	3 951	3 845		1 882	383	500	7
		D		6 930	2 491		2 587		2 104	494	445	
658	Made-up textile articles, n.e.s.	O	13 640	1 730	920	1 420	2 585	4 809	657	303	148	1 068
		N		1 941	1 075	1 592	2 094		730	259	113	746
		D		1 917	975		2 336		786	192	133	
659	Floor coverings, etc.	O	50 230	3 370	1 574	591	10 425	30 378	1 511	559	1 483	339
		N		3 423	1 657	669	9 537		1 701	528	1 766	195
		D		3 038	1 210		7 074		1 534	427	1 168	
661	Lime, cement, building materials	O	730 137	245 611	74 585	86 747	44 662	260 702	6 085	8 505	2 609	631
		N		208 208	72 121	79 382	37 727		7 802	10 307	2 204	370
		D		170 791	53 740		29 960		6 153	4 728	2 021	
662	Clay and refractory construction materials	O	370 446	57 705	39 527	124 903	87 087	31 566	13 003	4 406	11 703	546
		N		54 926	69 156	119 654	72 033		11 376	5 600	10 212	558
		D		49 405	38 431		34 989		9 699	4 667	4 241	
663	Mineral manufactures, n.e.s.	O	364 555	69 361	38 722	17 870	91 624	109 101	11 656	2 947	23 271	3
		N		58 961	34 835	17 603	82 664		14 476	3 275	22 242	1
		D		45 866	28 758		55 650		9 029	1 718	10 591	
664	Glass	O	194 278	38 851	36 844	14 402	10 905	76 067	14 840	772	1 597	
		N		34 971	33 082	16 701	14 557		30 913	982	1 544	
		D		31 730	27 594		11 853		9 437	545	1 363	
665	Glassware	O	107 212	30 904	20 101	14 362	12 794	19 822	6 702	1 224	1 303	
		N		33 661	24 242	22 914	16 252		6 420	1 451	1 304	
		D		33 407	20 526		13 069		6 226	1 370	316	
666	Pottery	O	13 160	3 499	1 264	4 297	1 002	774	2 060	72	178	14
		N		3 657	1 221	4 215	1 031		2 126	83	105	16
		D		3 678	1 209		669		1 941	46	139	
667	Pearls, precious and semi-precious stones	O	6	2	2		1	1				
		N		2	1	1						
		D		3	5							
671	Pig etc. iron, ferro-alloys	O	105 342	49 437	35 813	3 621	559	4 368	3 623	11	34	7 876
		N		42 026	32 409	6 551	394		1 891	39	1	6 200
		D		44 393	43 776		243		4 829	17	9	
672	Ingots, primary forms, of iron or steel	O	678 521	171 604	144 210	28 201	80 865	210 940	30 323	57	22	12 299
		N		154 900	150 057	46 110	88 537		26 332	5	19	2 211
		D		161 767	178 663		51 680		38 016	2		
673	Iron and steel bars, rods, angles, etc.	O	656 502	123 703	126 986	133 453	31 102	195 261	31 556	10 780	3 661	
		N		153 291	104 515	157 779	31 229		29 485	11 315	4 073	
		D		122 576	117 076		21 078		33 264	8 258	2 820	
674	Iron and steel universals, plates, sheets	O	794 159	149 525	141 885	91 514	103 216	246 335	43 637	562	17 292	193
		N		151 153	125 492	49 668	94 832		41 527	698	17 047	10 221
		D		172 065	164 401		78 284		35 869	246	17 388	
675	Hoop and strip, of iron or steel	O	127 366	47 728	27 183	3 006	6 251	38 135	3 737	93	772	461
		N		42 051	30 717	5 342	4 404		4 760	76	1 108	317
		D		41 580	30 381		4 597		4 625	40	1 203	
676	Rails and railway track material	O	23 928	8 623	6 029	106	3 026	4 010	2 127	7		
		N		17 719	5 368	164	2 871		1 723	123	2	
		D		9 192	2 574		389		2 417			

**export
INTRA (EUR 10)**
**COMMERCE DE LA CE
par groupes de la CTCl**

Value in 1000 ECU

Valeurs en 1000 ECU

SITC CTCI Rev. 2	Products - Produits	1983	EUR 10	Deutsch- land	France	Italia	Nederland	Belg.-Lux	United Kingdom	Ireland	Danmark	Ελλάδα
628	Ouvrages en caoutchouc, n.d.a.	O N D	47 790	16 204 15 352 16 184	10 277 9 493 9 968	6 517 7 788	4 368 4 103 3 567	4 122	4 970 5 625 4 574	827 865 748	505 557 507	1
633	Ouvrages en liège	O N D	1 082	306 200 228	403 546 327	86 134	81 110 70	48	125 82 42		33 26 17	
634	Placages, bois artificiels, etc., n.d.a.	O N D	74 839	20 167 20 755 17 150	15 777 14 564 14 956	8 567 9 044	3 617 3 784 2 279	21 973	2 405 2 685 1 989	264 305 110	1 725 2 340 1 191	344 121
635	Articles manufacturés en bois, n.d.a.	O N D	62 827	11 186 10 547 9 147	4 968 5 209 4 818	12 755 14 191	8 383 8 398 5 857	7 834	3 728 3 773 3 818	1 316 1 596 1 115	12 622 12 892 8 239	35 34
641	Papiers et cartons	O N D	355 483	132 370 138 462 119 793	68 867 74 061 66 061	29 711 41 608	53 992 60 718 50 219	36 866	26 291 27 911 26 571	1 547 3 278 1 431	5 839 6 183 4 304	12
642	Articles en papier ou carton	O N D	184 539	67 209 64 835 68 762	30 114 30 806 28 051	10 551 11 182	28 538 27 708 28 660	28 983	14 809 16 232 15 130	2 211 2 201 2 274	2 001 2 144 1 329	123 128
651	Fils de matières textiles	O N D	410 000	96 816 103 502 100 390	80 959 76 886 70 400	66 811 82 413	37 070 39 594 32 488	58 212	25 826 29 162 28 680	8 710 9 155 7 185	2 677 3 633 2 994	32 919 24 544
652	Tissus de coton, sauf tissus spéciaux	O N D	164 882	44 348 48 343 51 582	35 575 35 948 35 138	26 251 31 667	15 247 16 411 12 612	21 380	6 946 6 564 6 743	8 655 8 163 6 258	1 142 2 260 1 487	5 338 3 399
653	Tissus synthét. ou artif., sauf spéciaux	O N D	207 835	46 724 48 021 47 350	25 467 26 722 26 215	71 451 53 382	11 008 12 227 9 537	36 631	7 009 6 571 6 998	6 574 6 260 6 038	1 763 2 258 2 016	1 208 986
654	Autres tissus, sauf tissus spéciaux	O N D	98 687	7 544 7 853 6 133	9 278 9 425 8 988	61 749 47 660	3 412 3 930 3 297	5 984	8 515 7 766 7 256	575 1 080 861	365 396 664	1 265 1 228
655	Étoffes de bonneterie	O N D	83 008	19 041 19 786 20 564	7 822 7 767 7 188	32 664 26 813	7 371 6 678 5 276	8 731	6 294 6 457 5 473	345 238 252	678 837 586	62 198
656	Tulles, dentelles, broderies, etc.	O N D	19 823	4 677 4 624 4 734	5 170 6 074 5 820	3 138 2 786	1 966 2 443 1 493	1 989	1 617 1 761 1 640	753 729 742	52 76 34	461 397
657	Tissus spéciaux, articles assimilés	O N D	130 612	41 583 41 539 37 238	12 579 12 071 12 027	25 691 26 962	15 567 17 750 13 024	22 841	8 708 9 577 9 778	2 073 2 084 2 027	1 462 1 564 1 530	108 24
658	Articles en matières textiles, n.d.a.	O N D	64 998	13 366 13 359 13 268	6 329 7 347 7 166	12 169 12 011	5 892 5 255 5 743	14 214	5 048 5 853 5 820	2 030 1 718 1 507	1 546 1 457 1 237	4 404 3 926
659	Couvre-parquets, tapis, etc.	O N D	142 531	15 861 15 262 13 833	4 057 4 257 3 278	2 101 2 400	25 871 24 408 18 044	76 842	9 189 9 382 7 991	2 227 2 283 1 973	4 885 5 688 3 744	1 498 966
661	Chaux, ciments, matér. construct. fabriqués	O N D	84 234	15 196 13 165 10 635	11 315 10 237 8 172	29 190 28 103	4 578 4 623 3 339	19 636	2 274 2 400 1 839	786 872 606	925 733 621	334 170
662	Matériaux de construct. en prod. céramiques	O N D	113 648	25 717 24 833 23 495	10 660 14 304 11 532	50 159 48 950	12 676 11 271 6 470	6 053	5 231 4 708 4 708	1 711 1 935 1 653	1 188 1 103 601	253 323
663	Articles minéraux manufacturés, n.d.a.	O N D	103 801	33 269 32 189 31 324	15 343 14 243 14 286	8 786 9 920	12 118 11 093 8 800	18 362	10 624 11 490 9 725	1 279 1 633 1 121	4 012 4 079 2 530	8 5
664	Verre	O N D	132 671	32 150 31 088 28 490	21 993 20 468 20 114	15 448 16 833	8 121 7 263 6 364	41 181	10 251 13 122 8 509	1 872 2 019 1 376	1 655 1 219 971	3
665	Ouvrages en verre	O N D	85 644	21 820 22 879 21 788	26 632 27 832 22 061	11 972 18 149	5 450 6 389 5 329	11 231	5 048 5 336 5 507	2 579 2 069 1 804	912 977 427	
666	Poterie	O N D	45 660	13 450 13 815 13 959	4 276 4 332 3 753	10 455 10 462	3 883 3 619 2 325	3 771	6 977 7 441 6 930	362 366 214	2 408 1 617 1 229	78 113
667	Pierres gemmes et perles fines	O N D	196 130	4 485 4 080 2 770	888 973 1 419	18 11	1 613 2 771 3 645	71 973	117 151 88 347 59 883		2 10 10	
671	Fontes, grenailles, poudres, ferro-alliages	O N D	50 199	14 633 12 670 13 719	18 741 14 457 25 655	2 321 3 457	285 529 219	2 541	2 739 2 263 2 815	25 33 44	8 3 7	8 906 2 992
672	Lingots et formes prim. en fer ou acier	O N D	230 066	64 531 64 034 69 414	46 718 45 346 58 014	11 145 18 667	20 933 22 831 13 761	68 942	14 736 10 074 20 744	28 30 33	54 9	2 979 634
673	Barres et profilés, en fer ou en acier	O N D	259 334	58 942 69 269 56 478	55 216 46 363 50 862	48 048 60 358	12 170 13 003 9 166	67 585	12 369 12 777 15 310	3 602 3 611 2 878	1 402 1 557 1 064	
674	Largez plats et tôles, en fer ou en acier	O N D	392 526	80 464 80 772 93 799	70 747 64 625 83 046	46 463 30 351	47 761 46 188 37 962	112 514	27 820 27 298 22 967	439 537 239	6 240 6 100 5 929	78 3 241
675	Feuillards en fer ou en acier	O N D	79 636	33 147 29 892 29 985	18 327 18 476 19 848	1 949 3 258	2 822 2 003 2 016	19 606	2 952 3 505 3 473	193 111 60	378 655 624	262 184
676	Rails et autres éléments de voies ferrées	O N D	7 707	3 222 5 556 3 275	1 838 1 822 1 097	105 147	449 390 114	1 800	285 398 1 321	8 3	2	

Quantity in 1000 kg

Quantités en 1000 kg

SITC CTCI Rev. 2	Products - Produits	1983	EUR 10	Deutsch- land	France	Italia	Nederland	Belg.-Lux	United Kingdom	Ireland	Danmark	Ελλάδα
677	Iron and steel wire, excluding wire rod	O N D	49 115	15 285 16 072 16 128	7 997 7 818 7 957	5 073 4 548	2 356 2 985 1 853	16 244	1 917 2 124 2 299	111 116 55	132 155 131	
678	Tubes, pipes, fittings, of iron and steel	O N D	181 990	56 530 64 914 60 808	35 255 42 576 50 055	32 742 38 284	21 587 20 624 14 176	18 023	14 501 15 895 22 088	375 362 364	2 547 2 588 1 404	430 463
679	Iron and steel castings, rough forgings	O N D	16 826	5 904 5 395 5 572	3 996 3 490 3 764	1 503 1 269	2 265 2 003 1 234	675	902 724 954	8 1	1 554 1 602 1 300	19 6
681	Silver and platinum group metals	O N D	167	34 43 30	43 17 731	6 10	4 7 5	73	6 23 49	1		
682	Copper excluding cement copper	O N D	90 656	21 664 20 806 21 337	17 575 16 267 15 166	5 039 8 307	2 943 3 132 2 346	36 914	5 513 7 142 5 788	55 121 41	367 312 296	586 246
683	Nickel	O N D	2 753	740 1 225 1 056	354 322 479	22 38	222 234 217	5	1 272 875 864	97 6 17		41 62
684	Aluminium	O N D	165 958	45 920 49 386 44 372	27 851 25 270 25 593	6 238 6 185	48 981 54 749 27 313	17 132	13 068 13 195 8 914	159 214 224	1 780 1 961 1 364	4 829 5 154
685	Lead	O N D	30 421	10 119 7 156 8 897	3 708 3 709 3 423	23	1 434 1 308 944	7 959	6 886 12 319 6 723	250 252 230	65 24 32	
686	Zinc	O N D	48 505	6 410 5 711 6 340	8 031 7 514 5 887	7 090 1 009	13 899 13 457 11 220	11 720	1 300 1 652 953	20 20	35 63	
687	Tin	O N D	951	97 78 529	41 35 14	9 4	398 762 645	193	141 213 122	37 1 61	35 45 88	
688	Uranium, thorium and alloys	O N D	1						1			
689	Miscellaneous non-ferrous base metals	O N D	2 980	296 136 275	958 832 1 183	579 815	606 744 904	204	188 265 175	1 8	34 4 12	114
691	Metal structures and parts	O N D	65 101	17 213 16 800 14 507	11 641 10 444 8 416	5 814 7 412	11 454 11 945 9 211	12 538	3 655 4 029 4 207	941 947 636	1 844 2 004 1 189	1
692	Metal containers, for storage, transport	O N D	37 944	7 836 8 133 8 164	4 626 4 203 4 531	3 234 2 761	3 680 3 723 2 916	13 847	3 305 3 545 3 557	370 314 255	969 1 043 516	77 41
693	Wire products and fencing grills	O N D	46 337	12 353 13 820 10 530	4 235 4 637 4 060	7 158 6 822	5 302 5 210 2 872	15 543	1 116 1 425 1 317	590 538 390	40 31 23	
694	Nails, bolts, nuts, screws, etc.	O N D	33 287	7 915 7 168 6 924	3 227 2 967 2 647	10 960 13 005	3 287 3 362 2 848	5 360	1 011 1 159 1 170	540 641 316	984 1 144 1 162	3
695	Tools for use in the hand or in machines	O N D	7 736	3 144 3 031 3 144	943 923 986	1 041 1 272	1 026 909 765	435	819 784 828	221 179 251	102 104 99	5 4
696	Cutlery	O N D	1 845	598 642 604	396 326 292	368 299	111 120 68	18	333 248 159	8 8 7	3 5 3	10 5
697	Household equipment of base metal, n.e.s.	O N D	21 282	4 888 5 086 3 956	3 109 3 234 3 246	6 620 6 429	2 382 2 147 1 730	2 175	1 076 1 204 873	280 281 254	704 613 419	48 31
699	Manufactures of base metal, n.e.s.	O N D	76 689	21 287 20 376 20 569	11 787 10 924 10 329	16 252 19 038	6 236 5 652 4 840	10 840	6 596 7 447 7 050	1 791 1 707 1 282	1 651 1 389 1 038	249 120
711	Steam boilers and auxiliary plant	O N D	1 061	307 572 1 219	36 313 1 010	52 81	52 31 20	110	302 349 502	14 241 64	188 387 113	
712	Steam engines, turbines	O N D	500	168 157 78	187 148 39	104 32	2 19 69	16	23 12 56		5	
713	Internal combustion piston engines	O N D	32 697	14 062 13 633 13 803	7 756 7 810 6 843	2 811 4 114	1 067 1 010 1 316	544	6 081 6 111 5 122	65 84 65	310 389 445	1
714	Reaction engines, gas turbines	O N D	423	36 72 70	40 68 70	56 23	57 49 40	20	204 255 152	7 4 6	3 2 3	
716	Rotating electric plant, parts	O N D	11 713	3 561 3 872 3 469	3 001 2 691 2 584	1 996 2 751	410 539 417	253	2 030 2 341 1 894	128 116 57	330 493 624	4 2
718	Other power generating machinery	O N D	1 434	778 704 792	106 132 183	178 583	122 110 80	81	150 156 178	13 13 21	6 4 8	
721	Agricultural machinery, excluding tractors	O N D	23 320	6 631 9 151 7 620	2 983 3 001 3 036	3 618 3 601	3 340 3 626 3 240	3 041	1 362 1 434 1 753	281 233 198	2 060 2 325 2 085	4
722	Tractors, excluding for semi-trailor	O N D	27 750	8 168 7 198 7 149	3 929 2 606 2 833	8 027 8 038	219 293 254	931	6 303 4 613 4 631	81 63 73	92 104 66	

**export
INTRA (EUR 10)**
**COMMERCE DE LA CE
par groupes de la CTCI**

Value in 1000 ECU

Valeurs en 1000 ECU

SITC CTCI Rev. 2	Products - Produits	1983	EUR 10	Deutsch- land	France	Italia	Nederland	Belg.-Lux	United Kingdom	Ireland	Danmark	Ελλάδα
677	Fils de fer ou d'acier	O N D	34 021	11 120 11 212 11 545	6 818 6 845 6 595	3 203 3 288	1 423 1 687 1 144	9 362	1 788 1 932 1 801	98 95 87	209 156 175	
678	Tuyaux, accessoires, en fonte, fer, acier	O N D	141 966	51 467 53 270 53 895	26 462 31 112 33 622	26 011 29 074	14 381 14 593 10 693	9 648	10 802 12 481 12 565	396 434 257	2 508 2 662 1 442	291 184
679	Ouvrages bruts, en fonte, fer, acier	O N D	18 460	7 810 7 221 7 203	4 121 3 445 3 720	1 379 1 758	1 849 1 443 942	713	1 169 928 1 415	10 12 4	1 389 1 408 1 147	20 9
681	Argent, platine, métaux de la mine platine	O N D	74 773	14 438 14 595 10 729	14 673 7 423 7 175	1 571 4 479	3 033 3 036 2 910	31 936	8 340 17 803 30 904	749 11 221	33 4 76	
682	Cuivre	O N D	210 478	59 868 55 731 56 568	40 741 35 753 33 528	12 478 18 796	6 669 7 157 5 248	75 282	13 391 17 733 13 395	158 311 254	587 480 458	1 304 579
683	Nickel	O N D	19 645	5 390 7 858 6 784	2 354 1 806 2 950	192 275	1 345 1 390 1 325	100	10 038 7 188 7 287	201 142 312		25 37
684	Aluminium	O N D	349 001	105 484 116 280 103 851	61 067 56 827 59 716	15 668 16 568	92 455 106 227 54 799	37 581	26 063 29 421 21 025	391 547 540	4 919 5 298 4 020	5 373 8 021
685	Plomb	O N D	21 826	7 076 5 804 6 280	1 973 2 162 2 208	16	813 1 053 812	5 162	6 381 9 323 6 305	171 165 148	250 133 25	
686	Zinc	O N D	48 439	6 382 6 108 7 049	8 942 8 740 8 353	5 427 1 099	13 765 14 067 12 375	12 527	1 357 1 811 1 049	12 14	27 26	
687	Étain	O N D	10 530	1 005 871 7 486	463 288 144	71 42	5 538 11 006 9 284	1 547	1 591 2 579 1 183	1 8 5	314 507 763	
688	Uranium, thorium et alliages	O N D	16						16			
689	Autres métaux communs non ferreux	O N D	9 453	1 147 840 1 500	3 920 2 644 5 297	1 255 2 097	1 465 2 279 3 005	589	1 006 1 747 859	7 14	43 27 16	21
691	Constructions métalliques et parties	O N D	101 065	33 785 32 082 29 202	12 408 12 365 10 525	8 008 10 315	17 305 19 956 13 721	16 435	7 204 8 352 7 890	1 733 1 382 1 072	4 181 4 297 2 781	6 1
692	Réservoirs, fûts etc., en métal	O N D	63 246	14 995 16 816 15 469	8 332 7 706 8 346	5 046 4 822	7 223 6 049 5 839	17 387	7 135 7 806 7 710	768 461 527	2 057 2 363 1 246	303 86
693	Ouvrages en fils métalliques, grillages	O N D	39 818	13 014 14 172 11 070	4 630 4 945 4 448	5 141 5 748	2 979 3 058 2 093	10 996	1 956 2 113 2 324	1 032 830 656	70 62 54	
694	Clouterie et boulonnerie	O N D	59 458	21 683 20 473 20 570	6 466 5 882 5 596	15 358 18 760	4 800 5 420 4 356	5 358	3 697 4 143 3 743	924 1 050 566	1 167 1 247 1 161	5
695	Outils à main et pour machines	O N D	93 857	40 342 40 143 44 370	9 616 10 828 11 895	10 086 12 514	13 023 13 411 9 467	5 666	11 034 10 553 9 498	2 489 1 984 2 472	1 091 1 281 985	510 443
696	Coutellerie	O N D	23 253	11 115 12 209 11 571	3 366 3 270 3 114	3 256 3 034	1 678 2 153 1 111	243	3 071 2 990 2 192	105 125 124	59 100 74	360 175
697	Articles métalliques pour usage domestiq.	O N D	91 310	27 350 27 219 22 529	13 221 13 211 14 447	25 304 27 343	8 775 7 775 7 541	7 833	4 437 4 935 4 181	1 375 1 452 1 276	2 791 2 430 1 703	224 182
699	Articles manufact. en mét. communs, n.d.a.	O N D	246 316	89 674 85 351 86 154	38 123 32 910 32 598	43 429 51 068	20 094 19 127 17 040	20 086	20 659 25 458 21 988	8 614 7 958 6 022	4 612 4 637 3 909	1 025 508
711	Chaudières et leurs appareils auxiliaires	O N D	4 933	1 535 2 485 7 667	186 958 4 719	135 309	182 121 53	709	1 304 1 305 1 529	26 1 391 121	856 1 307 468	
712	Machine à vapeur, locomob., turb. à vapeur	O N D	8 898	3 611 3 680 4 065	3 155 3 619 3 038	985 298	71 216 2 116	745	330 303 916	1	10	
713	Moteurs à pistons	O N D	210 675	83 638 80 945 87 965	48 137 49 216 46 000	22 231 28 834	9 395 7 779 9 164	3 459	39 009 39 928 34 106	797 653 316	3 998 4 662 4 559	11 1
714	Propulseurs à réaction, turbines à gaz	O N D	92 220	14 606 26 252 26 993	4 915 18 686 9 889	17 814 16 082	7 565 29 168 5 248	7 012	40 031 39 383 46 794	187 231 707	90 76 755	
716	Machine et appareils élect. rotatifs	O N D	73 782	29 802 32 226 31 732	15 559 15 388 16 997	9 920 13 461	4 245 5 260 5 367	2 241	8 513 9 650 9 081	1 352 1 005 899	2 141 2 468 2 892	9 7
718	Autres moteurs et machines motrices	O N D	68 026	28 957 12 468 12 345	3 070 1 293 1 411	1 484 3 274	709 1 139 623	31 975	1 646 3 381 1 316	113 91 246	72 129 85	
721	Machines agricoles, sauf tracteurs	O N D	91 434	29 487 38 977 34 305	10 920 11 503 11 552	10 967 11 124	13 899 13 934 13 006	12 647	5 540 6 548 7 516	845 806 582	7 117 8 572 6 918	12
722	Tracteurs, sauf pour semi-remorques	O N D	114 665	36 148 32 244 32 442	15 831 10 013 10 894	31 438 30 316	362 567 708	4 270	26 187 16 933 18 278	198 192 192	231 281 182	

EC TRADE
by SITC groups

export
INTRA (EUR 10)

Quantity in 1000 kg

Quantités en 1000 kg

SITC CTCI Rev. 2	Products - Produits	1983	EUR 10	Deutsch- land	France	Italia	Nederland	Belg.-Lux	United Kingdom	Ireland	Danmark	Ελλάδα
723	Civil engineering equipment	O N D	33 043	9 939 10 811 10 588	7 296 7 813 9 867	2 054 3 750	2 124 2 080 2 324	5 614	5 184 6 524 4 330	638 784 414	181 434 222	13
724	Textile and leather machinery, n.e.s.	O N D	9 818	4 359 3 937 4 543	1 010 1 146 1 213	1 832 2 351	551 714 594	985	715 792 811	253 121 144	109 196 165	4 9
725	Paper and pulp mill machinery	O N D	3 219	1 765 1 458 1 873	227 181 646	396 581	218 483 453	140	416 487 295	27 72 44	30 47 84	
726	Printing and bookbinding machinery	O N D	4 305	2 148 2 999 3 001	256 284 676	552 756	397 469 560	215	611 587 746	41 22 19	85 170 139	
727	Food processing machinery, non-domestic	O N D	2 518	670 530 622	245 134 235	555 578	526 515 515	98	185 216 285	54 61 65	185 151 137	
728	Other specialized machinery	O N D	24 339	9 227 8 951 9 371	2 235 2 374 2 361	6 072 6 574	2 360 2 748 2 470	1 512	1 858 2 601 1 895	274 1 126 398	793 1 126 986	8 14
736	Machine-tools for working metal	O N D	10 128	3 918 4 735 4 439	1 133 1 310 1 428	1 760 2 255	476 757 640	1 469	1 118 1 319 1 450	120 111 84	131 139 153	3 9
737	Metalworking machinery, n.e.s.	O N D	11 261	4 693 5 298 6 408	936 1 599 1 214	1 331 1 738	2 215 3 677 1 944	1 298	665 678 632	19 29 11	104 125 97	
741	Heating and cooling equipment	O N D	21 460	4 641 4 507 4 320	2 671 2 929 3 318	7 477 8 049	1 582 1 630 1 522	1 892	1 676 1 671 1 796	376 335 278	1 130 1 272 1 014	15 1
742	Pumps for liquids etc.	O N D	7 750	2 966 2 569 2 692	1 010 1 116 901	1 294 1 384	676 620 353	250	590 597 514	345 259 281	618 884 718	1
743	Pumps, n.e.s.; fans; centrifuges, etc.	O N D	17 831	6 727 6 361 5 647	2 165 2 349 2 244	3 651 4 799	864 1 102 869	972	2 215 1 942 2 237	206 232 194	1 028 823 537	3 1
744	Mechanical handling equipment	O N D	31 108	9 614 9 475 9 271	5 149 5 195 5 086	3 832 4 532	3 773 3 518 2 956	3 176	3 793 3 009 2 892	1 017 466 469	747 1 222 770	7
745	Non-electrical machinery, tools, etc.	O N D	8 226	3 325 3 468 3 689	537 581 670	1 491 1 771	630 780 746	536	730 826 717	319 347 249	657 889 601	1
749	Non-electrical machinery, parts, etc., n.e.s.	O N D	38 487	15 244 15 934 14 706	7 151 6 474 5 921	6 724 7 796	2 468 2 447 2 167	2 370	3 534 4 337 3 477	157 175 122	833 780 715	6 16
751	Office machines	O N D	3 999	1 231 1 263 1 289	194 173 158	425 469	1 249 1 417 1 150	170	666 847 791	2 15 15	62 46 70	
752	ADP machines and units thereof	O N D	6 438	1 371 1 599 1 571	488 438 501	2 128 1 055	666 739 791	140	956 1 309 1 394	646 725 595	43 30 39	
759	Office and ADP machine parts and access.	O N D	4 047	785 817 796	386 439 444	230 308	918 1 116 859	263	1 144 1 455 1 474	244 316 233	76 67 43	1
761	Television receivers	O N D	8 441	4 822 4 658 5 096	221 177 203	838 931		1 440	815 836 746	44 48 36	280 305 171	1
762	Radio broadcast receivers	O N D	1 813	808 1 036 698	211 258 196	135 130		326	273 329 718	31 40 23	29 51 47	
763	Sound recorders, phonographs	O N D	6 644	663 743 768	81 80 90	170 176	1 1 1	387	100 198 269	19 14 21	36 27	
764	Telecomm. equipment, parts, ecc., n.e.s.	O N D	9 081	2 026 1 845 2 221	520 834 608	1 245 1 620	1 249 898 830	1 908	1 005 899 903	221 200 120	869 943 729	38 26
771	Electric power machinery, n.e.s.	O N D	6 362	2 426 2 500 2 414	1 292 1 310 1 271	485 552	726 510 421	791	395 415 356	134 129 74	52 53 64	61 57
772	Switchgear etc and parts n.e.s.	O N D	9 560	3 817 3 799 3 752	2 417 2 483 2 221	958 1 005	756 871 645	560	587 689 622	241 221 208	80 107 82	144 103
773	Electrical distributing machinery	O N D	18 428	5 661 6 174 5 227	2 274 2 099 1 998	3 608 4 454	131 96 99	4 129	1 547 1 819 1 408	662 896 489	84 78 73	332 268
774	Electro-medical and radiological app.	O N D	534	201 232 231	63 50 63	101 94	33 43 30	23	63 67 72	16 24 16	32 22 31	2
775	Domestic equipment, n.e.s.	O N D	59 517	15 235 15 435 13 565	6 166 5 440 5 825	29 451 30 499	1 816 2 011 1 478	1 510	2 238 2 548 1 871	750 660 572	2 320 2 572 1 991	31 32
776	Transistors, valves, tubes, etc.	O N D	9 377	2 947 3 338 3 130	2 316 2 665 1 817	2 277 2 581	7 7 7	497	1 287 956 846	42 32 19	4 5 4	1
778	Other electrical machinery n.e.s.	O N D	44 827	13 373 13 268 12 740	11 321 11 937 10 960	3 835 5 035	3 189 3 435 2 311	8 075	3 950 4 286 4 601	184 202 131	798 936 774	102 88

**export
INTRA (EUR 10)**
**COMMERCE DE LA CE
par groupes de la CTCl**

Value in 1000 ECU

Valeurs en 1000 ECU

SITC CTCl Rev. 2	Products - Produits	1983	EUR 10	Deutsch- land	France	Italia	Nederland	Belg.-Lux	United Kingdom	Ireland	Danmark	Ἑλλάδα
723	Matériel de génie civil et construction	O	120 054	34 988	27 799	6 596	8 414	18 162	21 980	1 613	306	196
		N		40 042	30 607	11 848	6 699	29 503	1 735	1 963		
		D		39 006	37 426		7 896	20 339	1 340	447		
724	Machines pour indust. textile, cuirs, peaux	O	111 120	57 705	10 195	18 622	5 874	6 525	10 372	439	1 217	171
		N		50 903	10 426	24 850	5 769	10 144	603	2 181		196
		D		62 740	11 662		5 101	8 874	587	1 815		
725	Machines pour la fabrication de papier	O	32 251	19 684	2 346	4 142	1 373	683	3 438	344	241	
		N		15 147	1 736	6 912	2 256	3 936	194	271		
		D		23 933	3 874		2 579	3 063	433	739		
726	Machines p. imprimerie, brochage, reliure	O	63 813	35 529	3 708	7 591	4 752	1 985	8 714	617	917	
		N		46 795	5 904	11 250	5 549	9 848	588	1 696		1
		D		47 689	8 756		6 671	13 170	180	926		
727	Mach. indust. aliment. sf appareils ménagers	O	29 635	9 592	2 631	3 968	6 971	888	2 461	471	2 650	3
		N		8 782	1 537	5 673	6 794	2 218	414	2 072		
		D		8 734	2 698		7 114	3 632	235	2 084		
728	Aut. mach. appar. spécialisés p. industries	O	203 517	91 347	17 944	36 928	18 765	9 414	21 346	1 561	6 183	29
		N		92 207	21 294	48 282	22 560	29 479	1 912	7 131		32
		D		101 677	23 305		23 551	22 163	1 702	8 580		
736	Machines-outils pour travail métaux	O	97 207	45 339	8 706	16 149	4 082	9 039	11 238	1 513	1 122	19
		N		49 505	8 248	21 242	7 082	11 940	817	1 066		40
		D		62 002	11 344		5 735	12 045	740	1 035		
737	Autres machines pour travail métaux	O	43 684	15 617	3 948	9 146	5 989	3 462	4 328	462	732	
		N		15 512	5 302	12 856	5 712	4 553	162	922		
		D		22 815	9 232		3 272	4 607	92	535		
741	Machines appar. p. chauffage, réfrigération	O	144 565	35 974	18 156	39 624	14 452	10 177	12 509	3 603	10 061	59
		N		37 488	18 219	39 804	16 600	15 911	11 513		7	
		D		40 383	22 336		12 730	17 641	3 393	9 569		
742	Pompes pour liquides	O	88 777	42 730	11 671	9 610	6 852	2 782	8 063	2 746	4 314	9
		N		40 421	10 762	10 937	6 059	7 421	2 091	6 533		4
		D		43 664	10 688		4 784	7 040	2 413	5 649		
743	Aut. pompes, ventilat., centrifugeuses, etc.	O	138 613	57 215	17 608	20 061	8 804	7 224	20 054	1 913	5 715	19
		N		57 817	19 369	23 338	9 983	9 983	2 139	5 903		25
		D		56 765	17 659		8 151	20 925	1 664	5 343		
744	Équipement mécanique de manutention	O	132 908	52 485	20 184	14 977	14 466	8 609	15 779	2 449	3 935	24
		N		51 393	18 138	19 190	16 550	14 869	1 848	6 284		
		D		54 881	18 966		13 008	13 676	1 514	4 448		
745	Aut. machines, appareils et outils non élect.	O	123 904	55 183	8 187	26 337	9 546	4 735	12 824	1 458	5 610	24
		N		56 290	7 402	28 723	10 575	13 031	1 501	7 350		9
		D		65 697	8 668		11 508	12 385	1 100	6 351		
749	Parties et accessoires de machines, n.d.a.	O	314 448	133 886	48 524	47 964	22 022	14 736	35 961	1 708	9 606	41
		N		134 876	44 812	59 713	21 898	39 909	1 915	9 053		157
		D		126 852	45 794		19 229	34 820	1 096	8 191		
751	Machines et appareils de bureau	O	96 400	27 172	5 784	11 806	30 042	4 093	16 120	109	1 274	
		N		29 764	3 822	14 370	34 704	17 919	1 292	911		
		D		32 207	4 375		29 477	16 969	320	1 271		
752	Mach. automat. p. traitement informatique	O	453 446	114 117	74 381	52 502	47 937	11 454	76 537	72 925	3 593	
		N		127 568	61 887	64 048	55 064	103 184	84 820	2 833		
		D		140 220	90 378		61 047	105 932	67 591	3 485		
759	Parties et accessoires pour mach. 751+752	O	353 877	87 843	71 202	21 052	52 927	11 926	86 051	20 115	2 571	190
		N		89 894	74 873	29 657	61 558	110 764	28 334	2 896		4
		D		79 862	83 111		46 573	107 223	20 788	2 560		
761	Récepteurs de télévision	O	109 003	63 850	2 728	9 449		17 594	10 515	546	4 320	1
		N		61 830	1 969	11 253		7 881	467	5 042		
		D		66 375	2 381			9 149	390	2 707		
762	Récepteurs de radiodiffusion	O	37 184	16 939	6 763	1 256		7 864	2 907	566	689	
		N		17 916	7 469	1 569		3 213	1 024	1 491		
		D		16 382	5 351			3 939	671	1 390		
763	Phonographes, machines à dicter, etc.	O	43 811	25 559	1 392	1 513	35	11 412	2 469	573	858	
		N		28 600	1 498	1 640	30	6 720	495	1 170		
		D		32 082	2 049		32	9 984	590	955		
764	Appareils de télécommunication, n.d.a.	O	205 132	67 213	28 907	20 464	24 476	23 519	23 929	4 422	10 902	1 300
		N		62 005	26 921	24 309	19 038	21 648	8 761	10 076		932
		D		70 622	24 193		25 790	21 871	4 551	10 325		
771	Mach. p. production et transformation d'élect.	O	43 002	17 626	6 111	2 814	5 322	4 754	4 110	999	1 164	102
		N		19 603	5 624	3 023	5 245	4 588	1 065	1 165		93
		D		19 771	6 048		4 093	4 118	828	1 594		
772	Appareils pour coupure, connexion, etc.	O	239 227	105 448	43 493	16 748	23 865	18 013	23 099	5 430	1 983	1 148
		N		111 175	43 360	19 799	24 816	26 366	5 291	2 758		878
		D		107 904	44 550		19 708	23 447	5 340	1 947		
773	Équipement pour distribution d'électricité	O	72 114	26 121	9 642	11 232	562	12 617	7 790	2 922	702	526
		N		30 657	10 039	12 990	513	9 263	3 379	525		411
		D		27 029	9 872		516	8 034	2 310	497		
774	Appar. électricité médicale et de radiologie	O	32 622	14 908	3 634	3 235	2 908	906	4 365	496	2 023	147
		N		17 250	3 075	3 440	3 488	4 772	603	2 467		
		D		17 496	4 793		2 932	5 364	1 721	2 174		
775	Machines et appareils à usage domestique	O	268 756	84 234	36 276	99 659	12 653	7 202	14 249	6 482	7 865	136
		N		87 343	33 277	107 822	15 446	15 191	6 591	8 383		91
		D		75 939	34 454		9 782	10 978	6 205	6 323		
776	Lampes et tubes électroniques, etc.	O	209 953	65 678	48 524	37 010	1 025	2 998	43 120	11 055	4 999	44
		N		67 642	54 152	25 589	1 031	40 736	10 088	449		51
		D		63 391	51 860		737	40 427	9 657	503		
778	Autres machines et appar. élect., n.d.a.	O	279 674	101 425	56 297	23 966	20 363	39 912	31 785	1 992	3 512	422
		N		97 328	59 043	31 631	21 612	34 504	2 118	3 713		401
		D		97 805	56 309		19 229	33 764	1 871	3 805		

Quantity in 1000 kg

Quantités en 1000 kg

SITC CTCI Rev. 2	Products - Produits	1983	EUR 10	Deutsch- land	Franco	Italia	Nederland	Belg.-Lux	United Kingdom	Ireland	Danmark	Ελλάδα
781	Passenger motor vehicles, excluding buses	O	299 686	131 232	54 148	21 145	8 343	71 292	11 340	1 820	366	
		N		134 607	47 286	31 125	7 545	10 915	2 201	306		
		D		130 483	50 235		5 498	9 285	1 602	297		
782	Lorries, special motor vehicles, n.e.s.	O	54 269	19 493	8 773	10 078	5 140	7 780	2 558	232	215	
		N		19 203	7 341	10 561	5 388	2 830	216	214	1	
		D		19 700	8 853		4 425	3 104	140	287		
783	Road motor vehicles, n.e.s.	O	10 534	3 113	1 116	1 073	3 908	895	398	99	22	
		N		3 081	1 264	1 308	4 590	311	152	48		
		D		4 357	1 014		4 358	482	19	20		
784	Motor vehicle parts and accessories, n.e.s.	O	177 602	61 599	33 791	21 045	8 585	25 568	24 187	595	2 231	1
		N		59 090	32 317	25 701	7 546	22 865	635	2 347	2	
		D		53 483	31 127		5 172	21 694	493	1 932		
785	Motor and other cycles etc.	O	9 167	1 954	1 235	3 907	668	412	918	59	14	
		N		2 174	985	5 050	752	1 108	43	15		
		D		1 766	798		543	572	20	21		
786	Vehicles n.e.s., not motorized trailers	O	22 544	7 342	4 339	2 527	3 057	2 632	1 736	321	583	7
		N		7 758	3 789	1 928	3 072	1 820	249	641		
		D		7 604	4 429		2 916	1 917	168	641		
791	Railway vehicles and associated equipment	O	6 956	2 498	1 536	202	1 605	226	706	4	179	
		N		1 568	1 422	308	765	1 272	1	279		
		D		3 162	1 842		1 018	1 730	1	167		
792	Aircraft and associated equipment	O	849	534	95	76	36	91		8	6	3
		N		451	37	40	38		2	5		
		D		803	372		54		3	1		
793	Ships and boats	O	8 681	1 551	1 892	753	2 113	1 455	332	26	557	2
		N		1 534	4 522	247	2 427	931	22	5 148	1	
		D		1 018	5 280		5 510	900	12	121		
812	Sanitary, heating, lighting apparatus	O	37 572	5 417	5 817	9 566	3 131	9 968	1 200	1 252	1 217	4
		N		5 195	5 216	9 678	2 820	1 259	1 535	1 392	11	
		D		4 607	5 071		2 482	1 066	1 013	849		
821	Furniture and parts thereof	O	97 666	30 708	7 594	25 409	5 637	17 441	3 875	1 603	5 397	2
		N		30 663	6 917	26 151	6 579	4 356	1 328	5 793	1	
		D		28 107	6 865		6 164	4 394	1 063	5 398		
831	Travel goods, handbags and similar	O	3 098	1 083	165	1 049	324	166	101	39	163	8
		N		1 183	168	1 005	336		93	31	187	3
		D		1 084	156		287		73	24	172	
842	Men's outerwear not knitted	O	7 815	992	661	2 373	817	1 824	524	231	45	348
		N		613	543	2 021	666	498	242	39	281	
		D		539	557		547	488	183	44		
843	Women's outerwear not knitted	O	6 331	1 125	604	1 375	740	784	678	177	77	771
		N		605	399	981	626	683	193	95	528	
		D		594	343		334	516	156	55		
844	Garments under, not knitted	O	753	186	48	90	158	70	100	35	1	65
		N		137	48	101	107	121	39	3	48	
		D		127	35		63	107	27	2		
845	Outerwear, knitted, not elastic	O	9 734	674	463	5 840	413	442	810	60	168	864
		N		429	343	3 909	391	835	63	177	471	
		D		432	332		293	690	46	118		
846	Garments under, knitted or crocheted	O	4 098	479	348	1 378	309	197	286	236	40	825
		N		489	304	1 615	301	295	229	37	530	
		D		412	255		209	293	167	32		
847	Textile clothing accessories, n.e.s.	O	2 105	209	152	1 113	267	118	164	19	3	60
		N		174	117	1 086	166	159	16	4	84	
		D		148	149		106	134	18	5		
848	Headgear, non-textile clothing access.	O	2 580	235	291	768	345	470	244	31	14	182
		N		266	260	634	266	274	44	20	94	
		D		233	227		221	247	20	8		
851	Footwear	O	18 239	901	2 037	13 087	815	416	684	102	80	117
		N		624	1 788	11 854	715	718	104	71	83	
		D		563	1 581		549	462	115	49		
871	Optical instruments and apparatus	O	158	70	14	8	11	29	24		2	
		N		72	19	40	19	27	3	4		
		D		65	26		13	22				
872	Medical instruments and appliances	O	4 156	443	221	417	146	448	510	1 766	204	1
		N		538	227	340	154	636	1 650	197		
		D		483	267		109	690	1 351	177		
873	Meters and counters, n.e.s.	O	390	192	58	41	28	22	34	13	2	
		N		172	61	59	24	28	2	1		
		D		191	54		30	41		4		
874	Measuring, checking, controlling instrum.	O	4 919	1 602	734	599	654	385	732	56	156	1
		N		1 673	680	765	528	867	62	130	1	
		D		1 852	823		397	786	112	131		
881	Photographic apparatus and equipment	O	1 545	653	79	252	141	56	133	86	145	
		N		699	85	384	183	215	102	142		
		D		632	86		106	155	68	135		
882	Photographic and cinematographic supplies	O	13 755	2 592	2 842	580	1 550	3 834	2 312	10	35	
		N		3 045	2 882	765	1 761	2 746	8	32		
		D		2 322	2 774		1 548	2 605	10	23		
883	Developed cinematographic film	O	88	3	7	17	3	14	32	9	3	
		N		5	10	16	4	29	7	3		
		D		3	9		1	32	2	2		
884	Optical goods, n.e.s.	O	249	59	82	46	14	9	20	19		
		N		60	107	63	14	27	24			
		D		61	108		12	17	13			

**export
INTRA (EUR 10)**
**COMMERCE DE LA CE
par groupes de la CTCI**

Value in 1000 ECU

Valeurs en 1000 ECU

SITC CTCI Rev.2	Products - Produits	1983	EUR 10	Deutsch- land	France	Italia	Nederland	Belg.-Lux	United Kingdom	Ireland	Danmark	Ελλάδα
781	Automobiles pour personnes sauf bus	O N D	1 645 779	774 060 827 608 803 010	280 103 251 059 265 373	92 347 136 114	42 367 39 861 28 794	387 752	56 501 55 086 50 908	10 671 12 998 9 267	1 978 1 768 1 886	
782	Automobiles p. march. et usages spéciaux	O N D	214 395	70 076 75 905 76 345	38 172 29 690 38 647	41 200 43 963	21 262 23 574 19 959	31 428	10 922 12 495 15 186	961 951 661	374 446 1 191	3
783	Véhicules automobiles routiers, n.d.a.	O N D	57 717	19 560 18 304 26 570	4 556 5 120 4 556	4 231 5 009	24 038 27 172 25 691	4 205	916 1 074 2 143	105 114 14	106 172 87	
784	Parties véhicules automobiles routiers	O N D	668 491	260 328 253 112 245 140	134 993 140 350 136 855	67 229 83 343	23 525 21 303 16 577	66 497	107 665 102 240 97 606	3 178 3 266 2 521	5 067 5 381 4 312	9 24
785	Motocycles, vélocipèdes avec ou sans moteur	O N D	49 312	10 538 12 324 11 331	8 311 6 458 5 491	17 247 22 757	4 401 4 871 4 407	2 780	5 502 6 727 3 925	406 345 170	127 163 205	1
786	Véhicules non motorisés, remorques	O N D	60 684	24 896 23 982 23 357	10 987 9 629 11 764	3 527 3 075	6 523 6 540 5 086	7 561	4 385 4 246 4 857	1 264 983 616	1 535 1 639 1 738	6 3
791	Véhicules et matériel pour chemins de fer	O N D	26 246	14 674 15 059 22 804	2 899 2 945 4 945	426 1 059	4 064 4 306 6 245	1 416	1 259 976 2 277	26 3 40	1 478 2 517 1 492	4
792	Appareils de navigation aérienne	O N D	328 854	240 824 184 367 319 552	14 048 9 148 120 634	33 741 17 220	9 284 6 821 9 063	29 541		424 173 318	569 1 142 270	423 31
793	Bateaux	O N D	25 900	1 597 2 304 1 917	7 468 4 172 8 936	4 753 2 578	3 817 4 044 12 453	1 310	3 796 4 044 2 871	56 37 67	3 092 24 850 844	11 10
812	App. sanit. hygiénique, chauffage, éclairage	O N D	101 528	21 718 22 012 20 935	15 220 15 050 14 097	26 908 29 170	9 184 8 600 8 528	18 404	5 134 6 257 4 886	2 074 2 657 1 849	2 861 3 330 2 006	25 51
821	Meubles et leurs parties et pièces	O N D	331 469	87 640 88 600 85 376	25 998 24 194 25 324	104 217 110 966	20 718 21 797 21 416	54 770	14 825 16 982 16 854	4 256 3 783 2 915	19 038 21 747 20 136	7 4
831	Articles voyage, sacs à main et similaire	O N D	38 385	5 853 6 206 5 659	2 356 2 412 2 450	22 630 18 568	3 136 2 833 2 267	2 144	1 223 1 207 998	434 386 316	505 502 553	104 73
842	Vêtements dessus hommes, sauf bonneterie	O N D	188 593	33 617 17 533 14 307	13 564 9 994 9 931	71 005 49 682	16 436 12 680 8 816	29 450	14 136 13 040 12 544	4 601 4 894 2 994	821 765 819	4 963 4 029
843	Vêtements dessus femmes, sauf bonneterie	O N D	222 053	57 431 23 285 32 306	33 033 18 778 18 809	48 766 31 816	19 879 15 507 7 948	21 730	23 028 21 054 15 971	4 111 4 565 3 161	2 365 2 101 1 357	11 710 8 747
844	Sous-vêtements, sauf bonneterie	O N D	21 976	5 150 3 376 3 216	2 476 1 700 1 228	4 326 3 426	3 128 1 835 1 226	2 159	3 199 3 358 2 853	720 973 594	38 85 56	780 595
845	Vêtements dessus bonneterie non élast.	O N D	281 928	29 599 14 104 18 198	18 913 12 389 13 265	160 363 106 323	11 271 8 681 6 713	10 855	30 101 27 941 21 388	1 557 1 446 1 097	4 217 4 498 3 082	15 052 8 714
846	Sous-vêtements de bonneterie	O N D	75 680	11 429 10 458 9 024	13 115 12 094 10 147	20 001 25 114	4 957 4 918 3 461	4 462	7 513 7 347 7 521	3 693 3 189 2 499	883 746 822	9 627 6 661
847	Accessoires du vêtement en textile, n.d.a.	O N D	46 273	6 970 5 509 4 412	4 023 2 939 2 941	23 326 20 499	4 208 2 451 1 667	2 277	4 392 3 666 3 319	410 386 374	95 111 68	572 544
848	Vêtements en mat. n. textile; coiffures	O N D	83 559	12 105 10 325 8 842	8 168 5 434 4 220	24 028 18 153	8 537 5 603 3 953	3 339	5 195 5 140 4 101	355 451 305	796 713 458	21 036 14 588
851	Chaussures	O N D	276 151	17 687 10 036 8 992	27 926 23 869 20 474	185 393 161 755	12 064 8 516 6 615	4 276	12 653 10 635 8 205	1 988 2 171 2 442	1 687 1 378 879	2 477 1 491
871	Appareils et instruments d'optique	O N D	20 564	12 985 16 022 23 226	1 671 631 7 578	205 762	2 248 3 835 2 242	851	2 500 2 079 2 892	7 34 44	97 95 91	2
872	Instruments et appareils médico-chirurg.	O N D	69 842	15 070 16 354 18 559	6 343 6 435 7 273	6 297 5 781	5 796 5 964 4 716	7 317	10 078 11 495 11 870	16 182 17 654 12 346	2 740 2 302 2 316	19
873	Compteurs et instruments de mesure	O N D	8 308	4 165 4 423 4 984	1 485 1 804 1 457	482 673	740 645 650	499	873 604 764	10 63	54 78 39	
874	Instruments de mesure, vérification, etc.	O N D	265 600	95 816 108 144 126 973	34 442 35 913 36 300	19 553 21 633	33 556 31 500 32 475	10 031	54 880 73 063 64 689	6 254 8 807 8 153	11 053 9 454 10 462	15 11
881	Appareils et équipement photographiques	O N D	41 803	18 688 21 233 20 951	2 642 3 203 3 714	3 680 5 384	5 392 8 073 6 970	1 437	1 264 10 693 6 192	1 264 1 469 797	3 331 2 882 2 933	3 2
882	Produits photo- et cinématographiques	O N D	142 062	24 029 31 094 24 904	28 177 25 539 25 720	7 118 10 122	19 361 21 478 20 639	38 152	24 422 35 291 32 453	123 92 54	680 541 820	4
883	Films cinéma, impressionnés et développés	O N D	4 907	342 302 159	537 706 519	1 037 646	143 123 37	870	1 719 1 803 1 797	142 198 25	117 137 102	19
884	Éléments d'optique; articl. de lunetterie	O N D	35 119	14 634 14 567 12 857	7 446 8 036 8 034	5 348 6 083	1 826 3 161 1 909	639	2 034 2 058 1 981	2 950 3 569 1 629	242 167 150	

EC TRADE
by SITC groups

export
INTRA (EUR 10)

Quantity in 1000 kg

Quantités en 1000 kg

SITC CTCI Rev. 2	Products - Produits	1983	EUR 10	Deutsch- land	France	Italia	Nederland	Belg.-Lux	United Kingdom	Ireland	Danmark	Ελλάδα
885	Watches and clocks	O N D	1 363	606 586 553	340 114 116	190 120	64 70 72	58	42 37 40	56 30 24	7 6 4	
892	Printed matter	O N D	58 209	17 576 18 980 23 276	5 864 7 595 8 899	9 323 10 410	7 976 9 555 8 185	10 404	4 651 4 305 3 880	1 058 1 318 1 102	687 721 609	670 16
893	Articles of plastic, n.e.s.	O N D	92 457	24 741 24 804 22 184	10 920 10 988 10 304	16 166 18 591	13 351 12 807 10 270	14 217	7 485 8 760 7 442	2 816 2 706 2 430	2 548 2 824 2 131	213 229
894	Toys, games and sporting goods	O N D	21 562	4 406 3 823 2 373	3 657 2 945 2 322	5 316 5 594	1 918 2 070 1 269	1 271	3 473 3 168 2 131	1 270 1 166 853	244 173 103	7 16
895	Office and stationery supplies, n.e.s.	O N D	3 154	753 838 763	505 659 568	802 1 068	264 371 328	98	622 855 578	53 54 72	57 57 54	
896	Works of art and antiques	O N D	914	150 12 19		44 44	39 41 22	22	429 485 443	72 41 46	158 136 75	
897	Jewellery, goldsmiths' wares	O N D	340	32 27 29	76 20 18	177 171	15 13 5	8	19 15 16	11 23 16	2 1 2	1
898	Musical instruments and parts	O N D	7 850	2 950 2 903 2 659	1 287 1 057 1 012	1 222 1 528	363 412 345	428	1 343 1 633 1 507	189 160 164	60 70 65	8 10
899	Other manufactured goods, n.e.s.	O N D	9 144	2 248 2 279 2 078	1 138 759 716	1 641 1 707	1 597 1 422 928	910	1 142 1 304 1 375	223 280 288	235 236 100	10 5
911	Postal packages, n.e.s.	O N D	69			1	32 24 32			36 45 53		
931	Special transactions and commodities, n.e.s.	O N D	21 202	13 392 15 821 14 917			4 697 8 568 3 814			3 080 8 643 4 287	33 41 26	
941	Zoo animals, dogs, cats and the like	O N D	172	11 8 11	12 27 12	32 25	23 22 16	12	58 43 20	19 24 17	5 6 10	
951	Firearms of war and ammunition	O N D	272	69 27 32	42 67 54	120 115		11	1 10 1		1	29 49
961	Coin excluding gold, not legal tender	O N D	37				1 1		37 45 38			
971	Gold, non-monetary	O N D	12	4 4 5	2 7 5		1 1 6	4		1	1	
972	Gold coin	O N D	1	1								

export
INTRA (EUR 10)

COMMERCE DE LA CE
par groupes de la CTCl

Value in 1000 ECU

Valeurs en 1000 ECU

SITC CTCl Rev. 2	Products - Produits	1983	EUR 10	Deutsch- land	France	Italia	Nederland	Belg.-Lux	United Kingdom	Ireland	Danmark	Ελλάδα
885	Horlogerie	O	46 314	21 392	9 254	3 450	5 448	2 654	3 228	651	237	
		N		20 895	7 492	2 680	3 462	2 358	492	225		
		D		19 339	6 572		3 685	2 686	302	139		
892	Imprimés	O	184 169	49 540	23 992	25 307	26 100	27 911	23 023	3 497	4 697	102
		N		51 113	25 791	28 394	31 694	24 561	4 315	5 157		
		D		55 943	26 533		25 242	20 945	3 367	4 040		
893	Ouvrages, n.d.a., en matières plastiques	O	287 734	92 178	34 819	42 499	38 801	37 314	24 373	7 186	10 131	433
		N		92 699	35 916	47 086	35 869	28 417	7 034	10 647	572	
		D		86 099	34 522		29 773	23 799	6 400	8 683		
894	Voitures d'enfants, articles de sport, jouets	O	153 533	34 226	24 569	30 908	10 832	8 735	26 042	16 590	1 588	43
		N		28 304	21 360	30 731	12 641	12 663	17 665	1 603	75	
		D		18 977	16 521		7 886	19 273	11 789	842		
895	Papeterie, fournitures de bureau	O	32 021	11 663	5 651	4 940	2 457	1 024	5 174	844	268	
		N		12 780	6 230	6 966	2 835	8 780	771	340		
		D		10 909	5 806		2 434	5 710	716	309		
896	Objets d'art et antiquités	O	35 580	6 072	4 240	3 162	2 171	853	14 183	2 648	2 234	17
		N		11 418	4 144	948	8 220	16 160	646	3 488		
		D		7 760	4 171		2 214	11 326	276	1 846		
897	Bijouterie, joaillerie, orfèvrerie	O	91 569	18 004	8 688	40 368	2 228	3 271	16 531	1 581	716	182
		N		13 051	6 753	36 722	4 632	17 509	2 474	532	132	
		D		8 978	11 776		6 735	8 389	1 323	780		
898	Instruments de musique et accessoires	O	111 602	42 891	14 829	12 781	7 514	6 596	17 201	7 214	2 431	145
		N		46 147	11 786	16 474	8 286	21 603	8 883	1 726	165	
		D		41 504	13 078		7 129	20 512	7 338	1 959		
899	Autres articles manufacturés, n.d.a.	O	71 795	17 716	12 276	9 708	13 404	7 811	6 415	1 149	3 275	41
		N		17 929	11 280	10 616	13 720	8 009	1 623	4 003	30	
		D		17 270	10 131		10 508	6 516	975	2 658		
911	Colis postaux non classés ailleurs	O	4 219		1 316	62	1 470	23		1 348		
		N			1 599	46	1 044		1 689			
		D			1 335		1 308		2 000			
931	Transactions spéciales et articles n.d.a.	O	85 137	54 319			653		12 687	17 355	123	
		N		54 256			780		12 434	18 522	522	
		D		57 232			1 377		10 055	19 029	78	
941	Animaux zoo, chiens, chats, similaires	O	1 871	208	191	141	446	241	382	162	100	
		N		105	214	75	458	413	291	122		
		D		123	153		260	386	172	112		
951	Armerie et munitions de guerre	O	5 391	1 591	526	2 378	7	301	85		8	495
		N		1 219	619	1 314	2		147	61	912	
		D		1 445	408		5		66	6		
961	Monnaies non en circul. sauf pièces d'or	O	551	63	78		258	2	150			
		N		1 613	31		645		2 120			
		D		1 197	46		366		154			
971	Or, non monétaire	O	46 963	10 262	12 315	115	4 855	16 643	1 378	124	1 271	
		N		16 586	3 240	173	5 946	5 533	198	665		
		D		8 589	9 111		3 690	904	143	1 317		
972	Monnaies d'or	O	9 542	7 810			59	1 470			203	
		N		4 451			56					
		D		3 971							1	

EC TRADE
by SITC groups

export
EXTRA (EUR 10)

Quantity in 1000 kg

Quantités en 1000 kg

SITC CTCI Rev. 2	Products - Produits	1983	EUR 10	Deutsch- land	France	Italia	Nederland	Belg.-Lux	United Kingdom	Ireland	Danmark	Ελλάδα
001	Live animals	O N D	20 997	6 056 4 839 5 092	2 688 2 058 2 299	2 1 304	1 370 1 892 2 049	81	248 433 233	10 019 9 431 8 308	527 463 211	6 9
011	Meat, fresh, chilled or frozen	O N D	88 472	7 471 9 064 12 719	41 122 26 792 32 781	3 569 3 368	7 815 5 196 6 589	2 402	3 443 5 607 7 451	7 661 8 383 8 486	14 912 11 564 14 056	77 1
012	Meat, salted, dried or smoked	O N D	920	13 27 105	323 406 275	155 121	180 159 234	3	30 28 42		216 210 222	
014	Prepared or preserved meat, n.e.s.	O N D	16 726	528 676 419	1 652 1 761 2 050	599 895	3 766 4 972 3 346	482	278 349 327	37 53 50	9 384 12 129 12 342	
022	Milk and cream	O N D	99 116	12 727 13 997 21 476	23 356 22 751 41 390	12 4	43 081 52 546 48 236	6 775	3 954 10 839 8 553	1 545 2 078 1 213	7 661 9 649 7 368	5 6
023	Butter	O N D	27 323	1 070 1 955 865	8 893 8 251 9 690	9	11 163 9 370 11 306	938	1 087 1 152 350	1 250 4 185 2 397	2 922 1 700 1 816	
024	Cheese and curd	O N D	34 480	5 846 7 463 6 433	7 576 10 806 11 259	1 916 1 904	6 061 7 261 7 791	47	893 852 1 210	60 62 55	11 600 15 657 13 901	481 285
025	Birds' eggs, fresh, preserved	O N D	11 184	1 871 1 445 1 368	1 013 3 171 1 683	2 4	7 755 8 439 8 878	165	101 108 106	6 3	80 74 69	191 21
034	Fish, fresh, chilled or frozen	O N D	49 593	1 415 2 046 1 572	3 265 5 464 9 308	906 575	9 130 14 061 27 404	18	30 105 34 334 47 564	602 9 390 25 942	4 146 4 772 5 134	6 1
035	Fish, dried, salted or smoked	O N D	2 017	27 103 289	271 279 236	19 109	380 1 610 287	4	241 357 316	195 250 54	813 712 393	67 23
036	Crustaceans and molluscs, fresh, frozen	O N D	9 535	12 15 12	1 502 1 576 1 821	5 484 3 647	463 310 174	49	1 147 1 120 1 300	81 78 86	785 1 340 1 231	12 170
037	Fish etc., prepared or preserved	O N D	5 256	852 955 1 045	264 306 381	147 118	1 864 1 196 973	4	610 1 108 930	52 54 36	1 453 1 286 1 137	10 9
041	Wheat and meslin, unmilled	O N D	548 570	16 213 53 200 142 770	486 841 1 041 842 944 909	37 17	6 413 109 26 590	13 025	17 311 63 387 123 651		3 189 20 870	8 730 200
042	Rice	O N D	23 754	1 543 2 289 1 738	189 173 220	19 678 32 492	1 995 1 825 1 166	143	66 17 51		40 29 32	100 175
043	Barley, unmilled	O N D	72 499	2 3 381 38 491	50 263 93 738 42 534	24 681	30 4 2	17 049	5 151 40 962 93 308		4 608 33	
044	Maize (corn), unmilled	O N D	7 207	3 21	3 244 2 565 9 204	3 948 20 023	3 2 34	1	6		2 3 5	
045	Other cereals, unmilled	O N D	9 677	24 100 165	9 286 671 116	208 22	128 123 227	12	4 17 7		15 15 20	
046	Meal and flour of wheat	O N D	148 635	27 639 25 860 18 721	31 941 102 755 130 696	52 600 78 649	476 9 161 39 515	2 215	3 894 3 020 3 026		212 316 118	29 658 14 533
047	Other cereal meals and flours	O N D	11 651	3 037 5 798 8 668	3 137 4 157 2 145	4 805 3 734	9 1	399	113 205 101		151 137 118	
048	Preparations of cereals, flour, starches	O N D	193 048	29 943 15 644 21 761	94 055 43 403 37 768	8 648 13 098	2 655 2 404 3 571	14 671	29 498 45 243 22 721	3 443 5 397 1 343	8 988 7 912 6 351	1 147 781
054	Vegetables and edible roots	O N D	95 941	1 260 5 528 7 550	15 778 26 993 31 663	5 138 9 950	43 455 96 365 119 182	2 388	8 701 24 506 26 821	2 591 4 976 1 017	1 496 5 304 9 240	15 134 13 362
056	Vegetables, roots, tubers, preserved	O N D	53 873	829 1 028 983	3 760 3 635 5 267	29 051 33 582	942 877 678	850	1 592 2 350 1 613	11 41	456 562 336	16 382 9 142
057	Fruit and nuts, fresh or dried	O N D	101 152	1 722 6 757 4 300	15 323 14 576 11 482	62 079 52 422	806 2 665 3 592	88	309 229 216		602 1 198 958	20 223 5 337
058	Prepared or preserved fruit	O N D	20 382	2 901 3 423 3 960	3 266 3 369 2 814	4 397 5 485	2 031 2 395 2 334	142	1 501 1 528 1 225		1 438 1 390 1 026	4 705 1 786
061	Sugar and honey	O N D	356 005	39 445 34 672 10 271	163 936 122 117 292 155	361 1 577	11 778 13 430 3 753	97 271	12 134 7 859 13 299		10 035 9 894 5 219	21 045 3 013
062	Sugar confectionery, not containing cocoa	O N D	8 851	1 574 1 456 1 551	828 673 677	386 610	1 194 1 169 1 592	405	2 561 3 555 2 693	260 161 106	1 379 1 172 818	264 225
071	Coffee and coffee substitutes	O N D	4 828	2 413 3 340 2 919	1 238 1 286 925	125 292	369 493 203	55	253 360 94		302 327 355	73 115
072	Cocoa	D N D	9 373	1 517 2 808 2 078	115 79 123	65 300	6 252 6 773 4 458	96	1 294 1 016 750		34 44 38	

**export
EXTRA (EUR 10)**
**COMMERCE DE LA CE
par groupes de la CTCI**

Value in 1000 ECU

Valeurs en 1000 ECU

SITC CTCI Rev.2	Products - Produits	1983	EUR 10	Deutsch- land	France	Italia	Nederland	Belg.-Lux	United Kingdom	Ireland	Danmark	Ελλάδα
001	Animaux vivants p. alimentation humaine	O N D	48 931	11 634 9 887 9 489	9 398 27 823 10 585	23 1 590	6 880 8 700 7 448	575	8 769 19 609 25 326	10 195 14 439 8 521	1 424 1 256 731	33 69
011	Viande etc, frais, réfrigérés, congelés	O N D	144 146	9 062 10 904 16 485	50 940 35 778 45 984	4 506 4 603	11 218 8 754 10 945	2 276	6 818 10 055 13 123	14 993 17 470 17 809	44 308 30 663 37 242	25 1
012	Viandes etc. séchés, salés, fumés	O N D	3 941	91 181 166	860 996 649	2 196 1 050	170 146 214	15	107 63 159		502 438 378	
014	Préparations et conserves de viande	O N D	44 613	1 073 1 240 1 199	5 154 5 763 6 217	3 236 5 197	7 672 10 105 7 172	1 087	813 1 049 1 154	92 148 146	25 484 33 442 33 796	2 1
022	Lait et crème de lait	O N D	120 656	12 855 14 340 19 843	24 460 22 881 29 102	22 7	54 915 66 172 60 775	7 308	5 060 16 100 11 259	3 705 3 391 2 285	12 325 16 096 12 432	6 6
023	Beurre	O N D	65 085	2 428 4 539 1 735	21 779 19 946 23 245	46	24 679 20 221 27 794	2 939	3 230 3 505 777	2 890 8 806 4 999	7 140 3 703 3 760	
024	Fromage et caillebotte	O N D	83 250	12 142 15 466 14 244	23 730 24 494 25 576	9 494 9 808	13 784 16 117 17 277	112	2 227 2 216 2 803	164 158 219	19 800 24 595 20 292	1 797 1 035
025	Œufs d'oiseaux	O N D	12 711	1 868 2 028 1 804	1 344 4 028 2 441	2 13	8 502 9 569 10 097	435	275 440 457	32 23	140 135 103	113 18
034	Poissons frais, réfrigérés, congelés	O N D	35 348	1 882 2 817 2 182	6 119 7 405 11 936	1 042 948	7 725 10 204 16 676	116	8 639 10 323 11 325	575 4 694 8 213	9 214 11 227 12 684	36 5
035	Poissons séchés, salés, fumés	O N D	5 089	184 348 929	843 1 014 1 124	82 243	681 1 403 478	49	856 1 254 1 286	158 279 234	2 144 2 278 2 469	92 38
036	Crustacés frais, réfrigérés, congelés	O N D	17 504	121 170 121	4 561 5 419 6 107	2 603 2 100	562 963 376	285	6 019 5 648 6 945	336 324 367	2 933 5 388 5 853	84 250
037	Poissons, crustacés, préparés ou conservés	O N D	14 943	2 592 3 091 3 081	1 298 1 408 1 738	547 459	3 448 2 214 1 781	26	2 099 2 689 3 405	116 99 48	4 780 4 725 4 193	37 55
041	Froment et méteil non moulus	O N D	81 293	3 810 11 511 29 443	69 331 181 078 167 136	15 7	1 179 14 021 6 564	2 264	2 758 14 021 28 954		537 3 620	1 936 31
042	Riz	O N D	7 500	817 1 050 778	153 114 148	5 203 13 781	1 117 1 069 661	84	67 19 59		38 32 32	21 37
043	Orge non mondée	O N D	13 445	658 7 232	9 356 17 876 7 943	4 853	15 2 1	3 224	849 8 386 17 919		145 7	
044	Mais non moulu	O N D	1 624	2 36	757 1 383 4 078	856 4 547	4 5 38	1	2		2 4 3	
045	Autres céréales non moulues	O N D	1 776	20 44 88	1 588 167 51	95 25	36 46 82	6	12 5 3		19 25 11	
046	Semoule et farine de froment	O N D	31 227	5 072 4 982 3 985	7 825 25 414 33 082	12 169 21 726	166 2 190 12 265	419	719 641 661		74 115 42	4 783 3 435
047	Autres semoules et farines	O N D	2 117	559 1 476 2 065	601 994 518	760 648	6 1	103	47 89 42		41 33 31	
048	Préparations de céréales, farines, féculés	O N D	110 372	18 614 13 368 13 612	32 603 20 084 18 247	8 414 11 055	3 954 3 766 4 487	8 140	20 464 27 461 21 365	1 174 1 720 500	15 433 14 795 9 125	1 576 1 019
054	Légumes, plantes, etc., frais	O N D	42 421	2 258 10 175 14 690	8 872 12 234 14 519	3 589 6 518	16 795 33 072 44 170	2 377	4 572 10 281 10 310	462 1 138 305	1 105 1 995 3 175	2 391 2 243
056	Légumes, racines, etc., conservés	O N D	40 301	1 623 2 116 1 898	4 643 4 675 6 037	17 542 22 014	1 034 1 428 1 178	529	1 629 2 438 1 883	58 158 1	605 601 557	12 638 8 235
057	Fruits frais, secs, sauf oléagineux	O N D	65 217	2 535 4 614 3 195	12 812 12 041 9 092	35 223 36 446	893 1 777 2 479	100	493 438 501		635 798 780	12 526 4 866
058	Préparations et conserves de fruits	O N D	21 158	4 418 5 074 6 096	3 528 3 491 3 228	3 170 4 647	2 593 2 943 2 643	156	3 332 3 032 2 488	1 114 111	1 654 1 496 1 032	2 306 995
061	Sucres et miel	O N D	117 673	13 074 11 617 4 839	54 876 39 310 98 414	145 524	6 175 4 362 2 172	33 762	3 759 2 945 4 771		3 826 3 467 2 105	2 056 314
062	Confiserie, sucreries, sans cacao	O N D	21 188	3 814 3 513 3 445	2 474 2 027 1 954	1 226 1 715	2 372 2 397 3 209	940	6 111 9 325 6 720	650 367 208	3 156 2 607 1 773	445 444
071	Café et succédanés du café	O N D	22 334	11 967 15 702 15 333	4 185 6 192 4 136	621 1 232	2 673 3 539 1 636	552	1 102 1 722 928		1 175 1 222 1 303	59 269
072	Cacao	O N D	27 546	5 237 10 171 7 432	371 218 456	260 1 360	18 094 19 907 13 826	244	3 263 2 559 2 310		77 104 127	

Quantity in 1000 kg

Quantités en 1000 kg

SITC CTCI Rev. 2	Products - Produits	1983	EUR 10	Deutsch- land	France	Italia	Nederland	Belg.-Lux	United Kingdom	Ireland	Danmark	Ελλάδα
073	Chocolate and cocoa preparations	O	13 278	3 060	1 276	360	2 145	1 139	3 278	1 092	762	166
		N		2 975	1 316	1 204	1 947	6 547	1 013	717	154	
		D		2 725	1 144		2 028	4 541	729	438		
074	Tea and mate	O	3 390	176	36	24	872	42	2 224	1	15	
		N		154	28	11	1 186	1 747	10	21		
		D		124	10		861	1 673		20		
075	Spices	O	1 396	214	223	25	773	29	101		31	
		N		208	296	103	591	119	18		6	
		D		177	387		708	175	10			
081	Feeding stuff for animals	O	289 307	83 761	23 409	33 603	56 557	34 693	5 984	56	17 507	33 737
		N		87 444	27 973	18 144	80 023	7 160	10	23 204	18 135	
		D		94 657	22 750		83 867	4 662	33	15 130		
091	Margarine and shortening	O	5 299	154	221	1 265	2 817	67	275		499	1
		N		437	354	686	5 123	603	770	1		
		D		204	345		1 705	347	419			
098	Edible products and preparations n.e.s.	O	30 536	4 983	4 380	1 203	5 995	1 414	3 429	4 852	4 081	199
		N		5 218	4 561	1 123	6 484	3 487	4 964	3 371	85	
		D		5 271	4 879		7 450	3 039	4 905	3 975		
111	Non-alcoholic beverages, n.e.s.	O	453 379	2 376	431 181	2 233	12 821	230	2 955	42	1 262	279
		N		1 792	185 594	2 549	9 471	2 341	71	1 331	676	
		D		1 642	97 377		9 966	2 202	88	1 305		
112	Alcoholic beverages	O	235 932	25 868	75 859	56 742	26 672	597	41 277	1 776	6 645	496
		N		24 831	67 948	51 756	29 432	44 496	2 369	5 626	772	
		D		21 598	61 685		22 725	32 625	3 076	4 293		
121	Tobacco, unmanufactured and waste	O	11 010	473	128	2 737	187	7	121		65	7 292
		N		1 397	9	4 453	263	162	56			
		D		1 126	337		190	43	54			
122	Tobacco, manufactured	O	5 261	1 042	471	8	419	145	2 710	175	291	
		N		794	886	46	527	3 018	174			
		D		1 049	759		385	3 886	158			
211	Hides, skins (excluding furskins), raw	O	15 336	3 883	2 782	2 015	1 717	332	2 483	165	1 471	488
		N		4 539	2 383	1 499	3 410	2 536	155	1 199	458	
		D		3 935	2 098		2 393	2 158	288	2 034		
212	Furskins, raws	O	549	1	209			120	24		195	
		N			81		3	24	84			
		D		4	129		2	33	7	70		
222	Seeds for 'soft' fixed vegetable oil	O	5 092	380	39	25	399	4	51		4 188	6
		N		353	29	3	5 506	69	55			
		D		267	93		3 227	152	73			
223	Seeds for other fixed vegetable oils	O	1 849	448	407	51	485	158	226		70	4
		N		269	36	103	645	161	53			
		D		248	28		284	230	47			
232	Natural rubber latex; rubber, gums	O	380	152	18	130	32	5	41		2	
		N		180	85	102	6	243		1		
		D		146	126		29	769				
233	Synthetic rubber latex, rubber, etc.	O	36 955	14 446	9 506	3 574	5 236	205	3 864	36	88	
		N		12 744	12 201	4 949	4 070	4 159	39	109		
		D		15 678	10 678		3 563	3 652	39	52		
244	Cork, natural, raw and waste	O	31	7	5	16			3			
		N		3	10	8		22				
		D		9	3			70				
245	Fuel wood and wood charcoal	O	955	127	714	16	16		7		75	
		N		271	696	66	34	196		450		
		D		268	351		7	14		1 352		
246	Pulpwood, (incl. chips and wood waste)	O	191 149	86 453	9 448	211	2 483	2	43 518	2 544	46 490	
		N		73 266	9 539	95	31	41 183	6 498	61 097		
		D		90 902	7 959		36	39 610	4 013	48 281		
247	Other wood, rough or roughly squared	O	66 108	30 748	24 958	58	1	192	279		9 872	
		N		25 315	24 725	53	194	1 519	10 287			
		D		36 873	20 848		141	508	4 383			
248	Wood, simply worked, and sleepers	O	49 083	23 077	14 275	5 769	885	1 117	533		2 988	439
		N		32 015	19 025	7 600	1 063	194	3 125			
		D		26 208	13 287		1 209	110	2 846			
251	Pulp and waste paper	O	72 066	23 404	28 440	124	5 312	3 404	5 880		5 502	
		N		24 682	27 989	16	4 567	4 706	5 556			
		D		20 686	26 821		2 640	5 115	5 908			
261	Silk	O	59	17	1	35			6			
		N		52	1	37		5				
		D		30	2			1				
263	Cotton	O	5 187	1 706	599	254	40	78	678		4	1 828
		N		1 953	871	309	241	661	1	2 415		
		D		1 163	396		54	690	6			
264	Jute and other textile bast fibres	O	74			42	30		2			
		N			10	39	7	3				
		D		23	1		8	43				
265	Veg. textile fibres, excluding cotton, jute	O	3 339	40	850	110	3	2 216	115		5	
		N		39	1 071	15		84		2	1	
		D		33	907			76		1		
266	Synthetic fibres for spinning	O	14 182	1 039	1 572	10 195	121	103	131	271	456	294
		N		1 245	1 765	12 056	239	209	195	404	107	
		D		1 056	1 974		160	177	252	226		
267	Other man-made fibres for spinning	O	15 201	11 814	781	314	311	250	1 712	19	6	
		N		13 096	744	51	340	1 591	38			
		D		14 578	1 052		230	1 901	3			

**export
EXTRA (EUR 10)**
**COMMERCE DE LA CE
par groupes de la CTCI**

Value in 1000 ECU

Valeurs en 1000 ECU

SITC CTCI Rev. 2	Products - Produits	1983	EUR 10	Deutsch- land	France	Italia	Nederland	Belg.-Lux	United Kingdom	Ireland	Danmark	Ελλάδα
073	Chocolat et préparat. aliment. au cacao	O N D	42 734	10 774 9 271 7 949	4 463 4 494 3 722	2 387 4 619 7 031	5 230 4 619 4 610	3 280	11 114 23 057 15 029	1 411 1 579 960	3 459 3 100 1 622	616 565
074	Thé et maté	O N D	16 220	1 026 678 535	401 151 108	132 78	1 759 2 241 1 794	371	12 440 10 970 10 954	3 44	88 126 117	
075	Épices	O N D	3 787	1 024 1 130 705	935 1 000 1 159	100 552	1 007 801 875	54	306 366 408		105 77 38	256 68
081	Nourriture pour animaux	O N D	112 921	36 342 36 354 38 455	10 673 12 229 12 169	9 767 7 312	20 907 28 755 29 339	14 183	4 202 4 285 3 939	23 30 54	8 212 11 162 7 371	8 612 4 205
091	Margarine, graisses culinaires	O N D	5 160	161 398 210	272 442 454	1 099 674	2 774 4 767 1 642	65	348 692 469		439 749 421	2 1
098	Produits et préparat. aliment., n.d.a.	O N D	83 530	13 189 12 795 15 060	7 706 8 012 9 086	3 052 2 073	15 296 14 549 16 951	2 456	7 432 7 993 7 274	26 771 24 928 30 070	7 417 5 656 7 128	211 170
111	Boissons non alcooliques, n.d.a.	O N D	17 570	1 482 1 245 1 260	7 208 5 830 4 820	801 710	5 283 5 117 5 173	84	1 843 1 715 1 320	28 63 65	760 861 739	81 194
112	Boissons alcooliques	O N D	423 390	31 984 28 879 23 965	157 216 144 895 129 696	63 050 61 489	20 776 22 530 17 827	569	134 163 152 756 104 574	8 216 8 450 10 130	6 404 6 065 4 229	1 012 1 268
121	Tabacs bruts et déchets	O N D	25 096	818 1 813 2 038	376 53 1 210	2 418 8 029	515 733 443	25	413 454 377		267 300 219	20 264 2 782
122	Tabacs fabriqués	O N D	58 005	8 084 6 005 7 897	2 687 4 235 3 478	100 337	4 260 4 171 3 820	828	37 346 42 403 48 654	1 855 1 350 1 445	2 844 1 687 1 701	1 39
211	Cuirs et peaux bruts, sauf pelleteries	O N D	27 723	5 463 6 769 5 720	5 379 4 673 4 479	3 998 2 801	3 249 6 907 4 862	528	3 535 3 609 3 996	222 298 481	2 989 2 562 4 494	2 360 1 404
212	Pelleteries brutes	O N D	24 837	121 60 415	837 265 556	15 6	368 517	406	2 238 2 584 3 302	692	21 220 10 197 15 691	
222	Fruits oléagineux pour extract. d'huiles douces	O N D	1 956	293 276 289	43 35 149	23 4	351 2 759 1 733	8	43 96 183		1 185 42 97	10 1
223	Fruits oléagineux pour extract. d'autres huiles	O N D	1 411	310 200 220	188 53 18	13 27	614 629 352	77	147 103 173		52 56 57	10 84
232	Caoutchouc naturel	O N D	666	241 277 230	30 124 190	261 189	42 15 38	19	66 371 1 209		7 2	
233	Caoutchouc synthétique	O N D	44 594	19 475 18 063 21 428	10 660 14 594 12 422	4 106 6 513	6 546 4 178 4 818	151	3 578 3 465 3 253	7 8 8	71 114 38	
244	Liège brut et déchets	O N D	62	47 9 25	4 10 2	6 16			5 37 52			
245	Bois chauffage, charbon de bois	O N D	175	70 59 139	50 75 77	7 33	39 80 18		5 28 7		4 14 43	
246	Bois de trituration	O N D	7 803	3 799 3 083 3 923	320 319 290	12 5	119 7 7	2	1 548 1 540 1 569	91 214 133	1 912 2 454 2 116	
247	Autres bois bruts ou simplement équarris	O N D	7 883	3 815 2 804 3 960	3 337 3 084 2 354	72 21	1 24 10	44	147 748 236		467 592 268	
248	Bois simplement travaillés, traverses	O N D	18 533	8 475 10 822 8 331	4 012 5 324 3 970	3 318 4 166	382 547 581	473	239 128 96		1 375 1 605 1 422	259 91
251	Pâtes à papier et déchets de papier	O N D	11 860	2 914 3 121 2 890	5 592 5 188 5 174	77 23	770 866 486	1 053	674 624 684		780 795 885	
261	Soie	O N D	497	177 342 222	13 13 35	260 177			47 46 28			
263	Coton	O N D	7 323	2 196 2 798 1 357	711 976 313	211 341	26 187 34	74	792 818 845		5 2 8	3 308 4 899
264	Jute et autres fibres libériennes	O N D	53		8 4	4 4	40 33 21		2 7 28		1 1	
265	Fibres végétales (sauf coton, jute)	O N D	5 035	38 22 19	1 139 1 129 1 254	212 80	2 2	3 206	432 364 264		6 3 1	1
266	Fibres synthétiques pour filage	O N D	24 106	2 064 2 557 2 336	3 068 3 499 4 176	16 441 20 116	218 444 293	354	232 415 298	394 320 432	656 587 337	679 268
267	Aut. fibres synthétiques et artif., déchets	O N D	28 116	23 648 26 090 26 626	916 1 044 1 593	417 128	325 354 237	210	2 575 2 270 3 225	25 62	1 1	

EC TRADE
by SITC groups

export
EXTRA (EUR 10)

Quantity in 1000 kg

Quantités en 1000 kg

SITC CTCI Rev. 2	Products - Produits	1983	EUR 10	Deutsch- land	France	Italia	Nederland	Belg.-Lux	United Kingdom	Ireland	Danmark	Ελλάδα
268	Wool and other animal hair	O N D	4 332	326 345 407	889 1 118 961	94 82	281 69 242	296	2 417 2 699 2 952		1	29
269	Old clothing, other text. articles; rags	O N D	12 269	2 865 2 228 2 017	1 104 1 584 1 352	1 306 982	2 953 3 597 3 128	2 340	1 438 1 639 1 536	4	263 270 245	25
271	Fertilizers, crude	O N D	4 705	574 634 296	2 698 2 839 1 843	611 3 455	215 99 252	550	37 59 103		20 60 38	
273	Stone, sand and gravel	O N D	597 798	198 105 195 819 135 085	243 062 275 525 232 543	78 147 77 000	600 1 477 2 894	29 235	23 708 35 640 24 973		21 851 18 642 13 659	5 090 483
274	Sulphur and unroasted iron pyrites	O N D	13 250	12 612 12 323 10 468	94 27 028 12 525	340 386		58	146 131 70		1	500
277	Natural abrasives, n.e.s.	O N D	28 226	797 782 70	89 214 151	3 342 610	275 412 291		5 5 347		7 11	23 711 21 221
278	Other crude minerals	O N D	629 725	111 722 80 765 122 056	100 697 77 193 41 433	44 851 30 983	102 035 108 678 109 204	4 445	143 099 150 773 151 211	13 790 3 872 28 788	42 895 42 751 27 512	66 191 20 970
281	Iron ore and concentrates	O N D	2 317	764 65 529	10 3	742 491	89 82 156	722	2 20			
282	Iron or steel scrap and waste	O N D	414 822	51 785 41 284 49 056	67 499 84 203 76 400	101 77	31 232 113 742 78 731	24 026	239 106 286 219 252 352	1 511	1 073 1 356 690	
286	Ores and concentrates of uranium and thorium	O N D										
287	Base metal ores and concentrates, n.e.s.	O N D	182 967	10 785 46 471 11 147	7 851 38 498 2 019	6 453 1 759	4 770 6 823 9 927	435	672 715 870	18 536 7 826 3 318	42 32 70	133 423 61 825
288	Non-ferrous metal waste and scrap	O N D	19 620	7 157 4 776 9 877	3 667 4 374 2 458	548 1 989	1 728 1 538 465	1 401	4 597 4 045 3 648		522 1 059 668	31
289	Precious metal ores, waste, n.e.s.	O N D	36	5 1 163	30 13 13		1		1 1			
291	Crude animal materials, n.e.s.	O N D	11 758	1 773 1 745 2 023	1 208 1 019 904	928 1 071	1 544 1 267 1 267	103	1 238 1 146 2 257	22 12 6	4 941 3 3 859	1 17
292	Crude vegetable materials, n.e.s.	O N D	28 629	4 676 3 178 2 419	5 466 4 908 3 691	2 036 1 932	10 076 8 133 7 423	1 460	1 136 991 827	3 73 24	3 563 4 355 5 554	213 120
322	Coal, lignite and peat	O N D	385 159	261 564 211 653 159 626	13 081 1 492 20 560	9 87	25 912 34 430 13 256	9 543	74 515 194 553 138 360	440 457 511	35 26 61	60
323	Briquettes, coke, semi-coke	O N D	257 619	122 032 141 918 138 012	33 410 24 677 83 273	13 131 1 392	7 293 551 4 491	10 848	68 896 66 242 56 193		2 009 5 340 1 367	
333	Petroleum oils, crude	O N D	2 846 469		15 25 36			1	2 846 453 2 633 222 2 580 338			
334	Petroleum products, refined	O N D	2 186 360	171 927 177 026 236 727	350 613 294 736 433 104	457 844 783 907	445 192 343 107 338 403	194 037	350 003 237 143 356 897	5 6 2	77 243 123 806 116 443	139 496 113
335	Residual petroleum products, n.e.s.	O N D	118 994	46 302 33 571 32 962	12 032 9 781 10 312	24 593 24 999	25 276 30 735 9 229	2 723	6 635 24 705 8 983	6	1 424 2 703 5 206	3 20
341	Gas, natural and manufactured	O N D	109 757	9 319 10 424 8 145	28 819 26 930 35 521	13 151 16 299	4 462 12 284 4 906	7	47 189 26 158 72 498	1	181 174 309	6 629 9
351	Electric current	O N D										
411	Animal oils and fats	O N D	6 212	2 452 2 974 1 074	1 692 1 353 277	126 1 638	470 939 445	23	246 558 413	3	1 203 1 054 3 495	
423	Fixed vegetable oils, 'soft'	O N D	78 782	13 784 10 993 15 783	24 935 18 268 10 750	3 186 9 184	11 748 9 174 12 572	5 504	6 318 4 489 6 076		371 344 1 360	12 936 546
424	Other fixed vegetable oils	O N D	9 794	4 045 2 145 2 115	1 014 719 699	2 126 523	1 344 1 644 2 593	186	907 310 398		172 179 223	
431	Processed animal and vegetable oils, etc.	O N D	16 106	7 921 8 458 9 803	1 034 3 561 1 273	737 1 664	4 341 4 797 4 961	167	1 532 1 098 1 533		39 22 40	335
511	Hydrocarbons, n.e.s., derivatives	O N D	164 495	35 147 45 322 49 306	15 738 17 952 15 035	23 971 13 184	66 423 44 151 32 933	3 430	19 052 20 880 10 321	2	76 77 94	658 473
512	Alcohols, phenols, etc.	O N D	80 643	40 027 34 459 35 953	3 904 5 744 5 046	5 549 5 364	17 865 25 561 10 663	6 159	6 961 3 515 4 505	1	178 213 106	

**export
EXTRA (EUR 10)**
**COMMERCE DE LA CE
par groupes de la CTCI**

Value in 1000 ECU

Valeurs en 1000 ECU

SITC CTCI Rev. 2	Products - Produits	1983	EUR 10	Deutsch- land	France	Italia	Nederland	Belg.-Lux	United Kingdom	Ireland	Danmark	Ελλάδα
268	Laines et poils fins ou grossiers	O N D	16 092	1 324 1 177 1 476	3 678 4 797 3 783	304 592	1 301 293 952	1 384	8 077 8 137 11 141	10	1 22	23
269	Friperie, drilles et chiffons	O N D	9 081	1 754 1 465 1 615	798 1 245 921	929 749	1 889 2 288 2 177	2 047	1 484 1 782 1 731	4	180 158 213	23
271	Engrais bruts	O N D	715	79 91 37	308 273 167	79 931	88 15 25	117	22 82 31		22 42 39	
273	Pierres, sables et graviers	O N D	19 018	2 279 2 381 1 952	2 916 2 920 2 666	11 611 11 780	104 183 142	410	578 716 466	1	278 253 216	842 254
274	Soufre et pyrites de fer non grillées	O N D	2 016	1 829 1 890 1 622	29 3 248 1 626	85 87		17	54 170 86		2 2 1	93
277	Abrasifs naturels (y compr. diam. indust.)	O N D	11 614	834 797 1 045	68 84 161	319 312	831 511 448	5 198	1 240 664 2 047	2 935 2 265 2 849	4 2	185 478
278	Autres produits minéraux bruts	O N D	43 677	8 177 6 715 9 111	4 180 3 700 3 647	5 297 4 207	4 381 4 344 4 042	516	15 176 16 358 17 233	705 352 1 741	1 218 1 251 1 040	4 027 2 143
281	Minerais de fer et concentrés	O N D	62	15 8 16	1 1	23 10	19 19 29	5			3	
282	Ferrailles de fonte, de fer ou d'acier	O N D	45 237	9 297 7 524 7 530	6 222 7 799 7 757	73 53	3 835 15 028 10 121	2 427	23 035 26 523 25 011	131	348 302 171	
286	Minerais d'uranium, de thorium	O N D							2			
287	Minerais de métaux communs, n.d.a.	O N D	34 887	15 979 14 607 5 373	1 887 3 279 3 016	1 131 472	2 500 3 632 7 658	2 465	676 1 258 1 380	6 153 1 509 947	16 12 28	4 080 736
288	Déchets de métaux non ferreux	O N D	55 498	6 648 7 150 5 818	38 073 41 730 2 137	413 2 047	1 658 1 807 553	1 425	6 888 5 762 4 686		392 718 642	33
289	Minerais des métaux précieux, déchets	O N D	4 008	962 457 576	2 345 5 226 700		337 931		368 135 101		8 54 15	
291	Matières brutes d'origine animale, n.d.a.	O N D	17 563	6 317 6 160 6 301	4 404 4 745 5 072	712 1 217	2 610 2 561 2 235	152	1 138 1 445 1 818	111 63 41	2 034 2 374 2 856	85 82
292	Matières brutes d'origine végétale, n.d.a.	O N D	75 059	11 744 10 483 11 294	7 051 6 785 9 081	6 473 7 037	35 414 32 532 27 933	2 555	3 251 3 535 2 270	248 261 364	7 629 8 991 10 811	694 500
322	Houilles, lignites et tourbe	O N D	24 757	16 950 13 747 10 777	1 231 218 1 910	23 26	1 501 1 834 828	933	4 076 9 402 6 834	36 51 55	6 5 9	1
323	Briquettes, cokes et semi-cokes	O N D	28 055	14 116 15 308 15 845	4 099 3 094 8 017	1 597 157	620 47 382	1 054	6 341 6 059 4 972		228 601 155	
333	Huiles brutes de pétrole	O N D	728 183	13 81 23					728 170 688 373 672 767			
334	Produits raffinés du pétrole	O N D	678 825	61 915 68 782 91 579	109 394 96 740 138 215	140 595 240 891	135 319 103 068 103 293	60 521	101 261 78 924 98 510	14 36 25	26 017 39 053 39 693	43 789 90
335	Produits résiduels du pétrole	O N D	35 619	14 172 11 371 12 501	4 024 3 418 2 683	5 866 5 128	5 913 6 769 2 981	909	4 157 8 524 4 789	81	495 854 1 470	2 7
341	Gaz naturels, gaz manufacturés	O N D	35 642	3 454 3 867 2 973	9 923 10 080 13 297	4 767 5 569	1 475 3 865 1 680	7	13 951 7 527 21 770	5	60 68 104	2 005 17
351	Énergie électrique	O N D	18 755	2 703 6 906 18 183	16 022 18 045 15 490						30 424 270	
411	Huiles et graisses animales	O N D	3 909	1 531 1 843 760	802 746 162	111 932	327 713 380	34	439 778 722	4	665 626 2 572	
423	Huiles végétales fixes douces	O N D	60 269	9 713 8 837 13 380	19 468 15 586 9 358	5 525 11 229	9 278 8 538 11 616	3 712	2 865 2 519 4 700		347 319 1 077	9 361 1 054
424	Autres huiles végétales fixes	O N D	9 806	2 878 1 910 2 158	1 249 977 861	2 538 551	1 395 1 955 3 408	171	1 293 361 618		282 258 305	
431	Huiles et graisses élaborées	O N D	15 687	7 071 7 821 9 065	1 010 2 589 1 567	642 1 121	5 540 5 526 5 972	122	1 117 865 1 307		38 25 46	147
511	Hydrocarbures et dérivés halogénés, etc.	O N D	108 940	22 794 28 699 31 083	11 851 12 584 10 752	12 466 8 203	42 747 27 400 23 810	2 313	15 957 15 978 9 725	3 1	76 59 53	736 529
512	Alcools, phénols, dérivés halogénés, etc.	O N D	68 134	37 455 34 978 36 406	4 517 5 408 5 442	4 952 4 941	10 015 11 435 6 280	4 009	6 926 5 241 4 881	8	260 284 179	

Quantity in 1000 kg

Quantités en 1000 kg

SITC CTCI Rev. 2	Products - Produits	1983	EUR 10	Deutsch- land	France	Italia	Nederland	Belg.-Lux	United Kingdom	Ireland	Danmark	Ελλάδα
513	Carboxylic acids, etc.	O	67 001	32 505	3 765	6 355	11 631	7 101	4 083	1 497	64	2
		N		29 411	3 076	7 811	11 196	3 703	1 781	174		
		D		30 573	2 371		11 651	3 524	961	318		
514	Nitrogen function compounds	O	37 490	18 939	2 257	3 568	3 607	2 003	6 960	4	152	
		N		16 570	3 167	2 548	4 112	6 684	7	187		
		D		21 627	3 273		3 494	5 833	13	116		
515	Organo-inorganic compounds, etc.	O	16 087	7 950	1 200	1 876	508	1 153	3 039	235	126	
		N		6 915	1 430	2 478	840	2 739	68	63		
		D		8 379	1 429		745	1 991	120	140		
516	Other organic chemicals	O	41 673	12 163	5 115	5 404	12 293	1 167	3 613	13	1 905	
		N		13 613	5 927	3 617	12 790	3 126	22	1 178		
		D		13 845	6 637		13 615	1 964	11	1 193		
522	Inorganic chemical elements, oxides, etc.	O	242 440	96 385	33 556	37 766	24 571	15 411	25 790	7 331	699	931
		N		89 761	49 716	58 347	34 001	9 867	7 649	335	331	
		D		140 147	30 914		31 629	8 440	6 634	1 375		
523	Other inorganic chemicals	O	147 957	54 190	38 836	13 155	24 166	2 905	13 623	63	300	719
		N		58 402	21 478	12 667	23 828	19 896	69	280	380	
		D		66 077	28 388		28 688	15 823	31	408		
524	Radio-active and associated materials	O	102	5	96	1						
		N		25	9	7						
		D		192	240		12					
531	Synthetic dyes, natural indigo, etc.	O	7 632	5 890	404	579	364	216	176	2	1	20
		N		6 532	437	535	358	183		1		
		D		6 425	251		314	170				
532	Dyeing, tanning extracts, etc.	O	8 339	5 181	891	1 492	136	20	553	18	48	
		N		4 895	1 444	3 898	418	651	22			
		D		4 604	769		192	567	20			
533	Pigments, paints, varnishes, etc.	O	89 928	37 262	12 253	9 586	5 350	5 143	16 974	108	3 119	133
		N		37 382	13 519	13 625	5 858	19 527	47	3 472	116	
		D		27 681	13 580		4 337	17 309	167	2 819		
541	Medicine and pharmaceutical products	O	24 395	5 331	8 533	3 055	750	808	5 127	141	577	73
		N		5 428	7 492	3 353	838	35 160	536	681	124	
		D		5 947	6 853		983	4 746	278	807		
551	Essent. oils, perfume and flavour materials	O	3 524	677	927	60	668	37	988	143	24	1
		N		544	784	171	802	807	94	36		
		D		563	1 075		624	949	52	17		
553	Perfumery, cosmetics, toilet preparations	O	13 048	2 824	3 854	683	455	430	3 865	192	703	42
		N		2 712	4 135	742	667	4 491	149	856	129	
		D		2 981	4 636		484	3 999	185	741		
554	Soaps, polishing and scour. preparations	O	59 981	23 468	11 192	2 587	2 244	3 659	10 691	12	6 016	112
		N		21 684	9 754	3 704	2 915	13 663	53	5 564	374	
		D		25 533	10 085		3 294	12 189	52	3 967		
562	Fertilizers, manufactured	O	503 827	120 412	40 554	80 771	189 965	48 990	14 936	8 150	49	86
		N		193 978	59 925	63 931	183 187	18 016	10 532	114		
		D		292 196	111 452		124 878	46 117	14 441	110		
572	Explosives, pyrotechnic products	O	1 666	118	167	113	84	165			19	1 000
		N		137	611	105	7		5	14	16	
		D		136	250		121		31	8		
582	Products of condensation, etc.	O	90 308	37 797	4 889	11 546	15 792	7 727	11 526	19	931	81
		N		43 540	6 067	13 766	23 126	12 156	52	1 135	8	
		D		42 569	5 776		14 477	11 299	82	1 065		
583	Products of polymerization, etc.	O	315 565	122 988	51 751	37 014	38 511	44 453	16 306	76	3 363	1 103
		N		124 796	51 077	56 607	40 533	16 135	111	3 623	1 594	
		D		115 470	51 404		37 273	13 450	278	2 331		
584	Cellulose derivatives, etc.	O	12 660	4 658	1 280	1 530	118	568	4 435		57	14
		N		4 351	857	1 807	92	4 432	3	32	7	
		D		5 686	642		166	4 652	15	24		
585	Other artificial resins, plastic materials	O	18 225	3 818	4 717	234	8 113	175	718	166	11	273
		N		3 447	3 638	466	8 276	366	194	15	91	
		D		2 834	3 214		7 123	1 074	145	17		
591	Disinfectants, insecticides, etc.	O	23 274	5 176	7 405	1 975	2 547	280	5 524	16	325	26
		N		6 160	7 876	1 903	2 544	6 551	15	408	19	
		D		6 800	7 145		3 045	6 054		379		
592	Starches, inulin, gluten, etc.	O	49 684	8 841	8 789	2 657	23 047	743	1 452	2 369	1 690	96
		N		6 277	9 892	4 723	10 837	1 814	2 704	3 259	30	
		D		7 311	9 749		21 584	1 599	2 362	2 738		
598	Miscellaneous chemical products, n.e.s.	O	176 965	76 285	29 818	15 292	14 209	10 191	27 765	350	1 649	1 406
		N		73 834	25 309	16 327	18 998	22 916	334	1 556	849	
		D		78 724	28 030		12 904	19 805	209	2 580		
611	Leather	O	5 318	1 295	435	2 223	365	67	647	19	86	181
		N		1 207	1 544	3 278	762	730	23	57	99	
		D		1 505	555		541	675	13	10 962		
612	Manufactures of leather, n.e.s.	O	3 275	583	371	1 762	62	29	253	83	48	84
		N		644	479	2 263	36	248	44	86	53	
		D		732	492		26	225	27	71		
613	Furskins, tanned or dressed	O	160	34	21	16	3	8	39		3	36
		N		38	28	17	3	40		2	18	
		D		43	27		6	46		3		
621	Materials of rubber	O	13 539	4 052	2 092	2 773	514	1 229	2 253	90	535	1
		N		3 906	1 637	3 302	980	3 670	86	480	1	
		D		3 740	2 137		397	3 209	68	408		
625	Rubber tyres, tyre cases, etc.	O	45 287	10 747	17 577	4 248	1 679	3 182	6 734	614	388	118
		N		9 386	17 643	6 370	1 588	6 882	499	320	22	
		O		9 455	18 400		1 266	6 273	441	227		

export
EXTRA (EUR 10)

COMMERCE DE LA CE
par groupes de la CTCI

Value in 1000 ECU

Valeurs en 1000 ECU

SITC CTCI Rev. 2	Products - Produits	1983	EUR 10	Deutsch- land	France	Italia	Nederland	Belg.-Lux	United Kingdom	Ireland	Danmark	Ελλάδα
513	Acides carboxyliques, etc.	O N D	85 327	38 550 41 739 49 255	8 591 11 274 6 974	7 941 9 194	11 205 11 126 12 897	6 692	10 498 13 510 9 764	1 656 2 073 1 072	194 224 864	9
514	Composés à fonctions azotées	O N D	127 213	61 731 61 238 72 027	14 913 14 523 18 004	11 392 10 332	11 004 9 623 9 626	4 033	21 717 24 556 19 999	1 568 3 152 3 058	855 847 487	
515	Composés organo-minér., hétérocycliques	O N D	136 411	51 802 47 038 55 161	14 303 17 273 12 287	16 495 19 701	3 808 5 812 4 667	1 954	23 986 21 748 20 264	22 590 18 615 20 323	1 467 1 200 1 838	6 2
516	Autres produits chimiques organiques	O N D	68 664	23 094 22 156 24 526	8 541 9 901 9 646	4 236 3 734	10 463 10 726 11 192	2 724	7 925 7 550 6 331	376 1 280 1 743	11 304 7 757 8 080	1
522	Produits chimiques inorganiques	O N D	96 457	44 236 45 340 45 415	13 603 17 708 12 868	11 361 21 702	8 016 8 938 10 995	6 650	10 669 8 030 7 345	1 423 1 548 1 367	179 206 219	320 80
523	Autres produits chimiques inorganiques	O N D	60 049	21 493 22 026 23 920	11 456 6 653 8 384	4 570 5 692	9 312 8 997 12 299	1 227	11 164 16 901 18 086	100 186 126	460 297 799	267 401
524	Matières radio-actives et associés	O N D	33 772	1 726 1 436 29 255	31 333 962 16 492	157 223	74 10 476	234	7 7 14	7 7 14	244 31 270	1
531	Color. org. synthétiques, indigo nat., etc.	O N D	78 475	69 827 74 581 75 312	2 089 2 017 489	2 199 2 333	2 135 2 181 1 803	1 312	882 1 034 1 248	26 10 87	5 6 4	87
532	Extraits pour teinture, tannage, etc.	O N D	9 031	5 504 5 234 4 952	971 1 525 1 044	1 496 3 216	172 509 227	147	600 773 604	10	131 58 72	2
533	Pigments, peintures, vernis, etc	O N D	142 794	54 314 53 706 49 781	17 610 19 312 20 386	10 690 15 217	13 218 15 636 13 166	9 041	31 133 34 636 33 617	248 117 346	6 406 7 043 5 492	134 132
541	Produits médicaux et pharmaceutiques	O N D	471 803	132 082 137 905 147 232	97 797 91 694 85 998	56 367 50 412	26 928 23 947 27 287	27 618	101 562 101 368 103 883	5 617 5 677 6 693	21 680 24 722 23 752	2 152 3 436
551	Huiles essentielles et produits aromatiques	O N D	50 274	6 911 8 032 7 692	16 300 14 157 20 398	1 233 1 619	6 693 6 949 6 840	132	14 254 9 568 11 940	3 495 3 963 1 448	241 306 212	15 16
553	Parfumerie et produits de beauté	O N D	98 962	16 774 15 233 18 259	50 502 57 838 58 559	2 792 4 295	2 044 2 600 1 734	2 420	21 039 24 106 20 669	581 443 597	2 604 3 185 2 796	206 325
554	Savons; produits d'entretien	O N D	76 901	31 196 29 340 34 641	15 866 12 638 13 605	3 259 4 470	2 934 3 745 3 793	4 100	14 927 19 786 18 512	59 107 132	4 429 4 328 3 089	131 468
562	Engrais manufacturés	O N D	74 005	16 899 28 564 36 434	7 371 10 164 14 173	11 816 9 413	25 859 25 030 17 149	7 872	2 755 2 889 7 356	1 403 1 747 2 124	30 47 57	8
572	Explosifs et articles de pyrotechnie	O N D	7 358	1 314 1 352 1 402	1 332 2 159 1 522	1 167 613	1 277 214 2 770	1 716	44 138		141 129 53	411 11
582	Produits de condensation, etc.	O N D	176 285	79 027 90 872 91 382	10 754 11 090 12 195	18 106 23 998	25 079 35 062 24 821	14 766	26 300 27 133 25 688	72 131 445	2 023 2 223 2 037	158 37
583	Produits de polymérisation, etc.	O N D	379 882	163 421 168 423 162 660	54 483 55 756 60 378	42 855 63 858	41 787 46 238 42 421	42 488	25 573 26 625 26 162	175 331 675	7 395 7 936 7 475	1 705 2 329
584	Cellulose, dérivés chimiques de cellulose	O N D	41 909	16 840 16 183 20 956	5 979 3 494 2 755	3 875 5 396	325 313 474	1 929	12 668 13 396 14 222	25 33	238 162 137	55 37
585	Autres résines artificielles et mat. plast.	O N D	15 236	4 815 4 659 5 871	2 663 2 362 2 534	670 1 034	4 203 4 423 3 856	272	1 511 820 1 829	717 947 634	122 136 198	263 95
591	Désinfectants, insecticides, etc.	O N D	94 197	28 956 29 372 35 409	22 234 30 471 23 562	9 760 7 560	8 090 7 404 11 846	939	23 306 25 937 23 970	25 85	820 1 024 1 076	67 39
592	Amidons, gluten, colles, etc.	O N D	46 394	11 457 10 250 10 601	8 390 9 078 9 448	2 693 2 667	8 284 5 874 8 002	1 950	3 595 4 024 3 550	7 906 8 773 8 169	1 920 2 367 1 826	199 66
598	Produits chimiques divers, n.d.a.	O N D	237 104	92 782 93 281 102 309	33 892 26 284 41 858	25 268 23 583	18 047 24 144 16 709	16 065	42 373 41 277 36 457	1 579 1 414 1 485	5 653 4 098 8 232	1 445 1 064
611	Cuir et peaux, préparés	O N D	59 763	17 421 20 537 23 114	7 491 7 866 9 557	18 781 26 978	1 665 2 267 2 044	782	10 515 11 339 10 813	251 283 249	1 300 1 194 1 357	1 557 703
612	Articles manufacturés en cuir, n.d.a.	O N D	23 206	5 554 5 844 6 564	2 368 2 831 3 307	10 648 12 411	380 237 133	209	2 443 2 803 2 433	577 404 363	350 523 442	677 310
613	Pelletteries tannées ou apprêtées	O N D	20 245	3 949 4 810 3 368	1 779 2 519 2 885	2 876 1 729	148 48 1 077	405	7 676 8 626 7 888		166 168 99	3 246 1 498
621	Produits en caoutchouc	O N D	42 202	13 932 13 017 13 301	6 473 5 494 6 210	9 025 10 338	1 540 2 474 1 382	2 258	6 953 8 528 7 656	341 230 243	1 677 1 387 1 197	3 4
625	Pneumatiques, chambres à air, etc.	O N D	140 531	31 989 28 703 28 894	58 330 58 959 59 966	15 712 23 008	4 290 3 475 3 002	8 717	18 356 20 597 17 943	1 883 1 405 1 338	963 681 499	291 65

Quantity in 1000 kg

Quantités en 1000 kg

SITC CTCI Rev. 2	Products - Produits	1983	EUR 10	Deutsch- land	France	Italia	Nederland	Belg.-Lux	United Kingdom	Ireland	Danmark	Ελλάδα
628	Articles of rubber, n.e.s.	O N D	7 124	2 486 2 657 2 003	1 487 1 455 1 365	1 131 655	421 505 392	158	1 310 1 674 951	15 12 15	57 54 40	59 27
633	Cork manufactures	O N D	358	64 77 79	189 70 39	13 61	5 9	3	81 178 125		8 15 6	
634	Veneers, reconstituted wood, etc. n.e.s.	O N D	22 072	10 972 13 086 11 127	2 102 1 934 2 445	2 075 2 910	236 271 165	720	1 919 2 475 2 405		1 910 2 349 1 598	2 138 1 745
635	Wood manufactures, n.e.s.	O N D	31 137	8 073 8 201 6 808	4 910 4 791 4 864	5 780 2 947	836 974 966	457	2 963 2 585 1 914	52 35 36	7 109 13 583 4 176	957 2
641	Paper and paperboard	O N D	130 965	59 723 62 107 58 181	17 475 18 608 21 149	15 425 17 251	11 046 12 841 16 136	3 239	15 394 17 064 18 837	36 18 38	7 035 5 240 5 602	1 592 401
642	Articles of paper, pulp, paperboard	O N D	40 632	16 886 15 188 15 926	9 139 8 496 10 754	3 812 3 709	2 976 4 300 4 172	1 117	3 647 3 641 3 342	34 79 7	1 969 2 143 1 981	1 052 899
651	Textile yarn	O N D	35 344	12 260 11 501 13 275	5 414 4 769 5 428	7 893 10 949	1 954 2 389 2 049	2 069	3 858 3 907 4 397	141 117 163	242 207 192	1 493 745
652	Cotton fabrics, woven, excl. spec. fabrics	O N D	8 977	3 136 3 392 3 751	1 615 1 843 1 879	1 306 1 268	612 758 726	827	785 854 823	102 72 82	142 158 128	452 318
653	Synthetic fabrics, woven, excl. spec. fabr.	O N D	13 322	4 517 4 516 4 497	1 304 1 309 1 324	4 255 3 247	560 834 903	1 477	787 833 959	206 185 64	196 199 159	20 14
654	Other woven textile fabrics	O N D	5 234	949 799 655	470 457 334	2 158 1 892	169 153 157	423	893 997 848	15 12 20	33 35 26	124 86
655	Knitted or crocheted fabrics	O N D	4 488	1 946 2 176 1 872	473 452 478	984 750	218 183 143	168	602 468 486		94 90 86	3 7
656	Tulle, lace, embroidery, etc.	O N D	898	324 363 367	178 218 263	141 160	37 50 41	54	104 154 127	40 26 38	11 10 8	9 13
657	Special textile fabrics, etc.	O N D	13 848	5 141 4 787 4 708	1 952 1 761 1 868	2 113 3 616	1 262 1 375 1 551	1 150	1 813 2 290 2 180	6 72 18	339 318 317	72 30
658	Made-up textile articles, n.e.s.	O N D	7 059	1 063 1 008 1 005	841 790 999	1 857 2 174	1 257 1 485 1 228	928	584 630 535	14 44 70	297 294 297	218 226
659	Floor coverings, etc.	O N D	18 327	2 339 2 465 2 132	622 670 764	353 427	3 485 3 804 2 629	8 498	1 193 1 590 1 175	121 183 166	1 558 1 557 1 201	158 78
661	Lime, cement, building materials	O N D	1 493 691	65 347 50 291 54 347	253 750 187 271 242 486	123 089 171 288	13 812 7 240 22 551	9 806	8 345 87 552 7 962	464 364 331	4 392 12 242 12 143	1 014 686 694 902
662	Clay and refractory construction materials	O N D	248 718	62 742 59 947 59 487	24 810 23 844 22 119	133 766 140 054	2 517 4 135 3 360	1 595	15 724 14 220 12 110	498 994 196	3 615 3 748 3 004	3 451 1 740
663	Mineral manufactures, n.e.s.	O N D	197 512	36 188 35 387 30 182	28 162 22 202 17 510	95 204 91 449	2 062 1 879 2 166	871	6 464 7 408 6 416	24 15 34	25 013 22 203 26 854	3 524 3 387
664	Glass	O N D	78 241	27 748 27 109 24 626	12 940 12 383 10 302	6 920 8 513	987 1 167 906	18 884	9 942 12 920 15 255	90 77 117	671 898 575	59 143
665	Glassware	O N D	47 838	7 745 8 973 8 207	21 926 20 827 23 087	9 506 10 397	1 378 1 782 1 057	1 104	4 669 4 241 2 821	143 215 120	671 633 413	696 872
666	Pottery	O N D	8 850	2 273 2 151 2 169	522 558 466	2 786 3 404	199 201 196	137	2 616 3 299 2 364	71 116 80	233 245 158	13 14
667	Pearls, precious and semi-precious stones	O N D	75	32 14 45	42 4 7			1				
671	Pig etc. iron, ferro-alloys	O N D	53 226	16 659 11 476 12 704	20 917 18 485 34 599	1 547 2 771	11 34 10	791	11 005 4 890 1 554		3 1 2	2 293 429
672	Ingots, primary forms, of iron or steel	O N D	494 678	150 779 189 271 91 542	118 940 74 383 87 545	26 633 123 351	132 840 102 505 84 609	49 868	15 605 33 843 49 703	1 40	12 16	
673	Iron and steel bars, rods, angles, etc.	O N D	560 774	103 736 102 150 101 667	113 628 125 591 136 488	69 107 79 993	17 079 13 585 17 935	126 817	94 362 94 381 58 522	797	2 203 2 377 2 653	33 045 25 945
674	Iron and steel universals, plates, sheets	O N D	761 858	327 002 361 531 324 227	142 154 133 157 228 579	43 155 75 761	35 870 53 770 38 016	140 416	58 816 85 686 57 326	99	14 029 12 461 8 979	416 5 321
675	Hoop and strip, of iron or steel	O N D	89 615	55 822 59 536 61 944	10 730 11 543 12 285	4 637 7 869	2 033 3 702 1 239	10 198	4 406 6 105 5 855	18	1 401 1 454 1 430	388 293
676	Rails and railway track material	O N D	28 981	11 065 7 030 12 553	6 248 4 959 11 384	1 651 1 272	59 165 8	2 049	7 909 3 541 11 753		22	

**export
EXTRA (EUR 10)**
**COMMERCE DE LA CE
par groupes de la CTCl**

Value in 1000 ECU

Valeurs en 1000 ECU

SITC CTCI Rev. 2	Products - Produits	1983	EUR 10	Deutsch- land	France	Italia	Nederland	Belg.-Lux	United Kingdom	Ireland	Danmark	Ελλάδα
628	Ouvrages en caoutchouc, n.d.a.	O	48 490	19 789	9 733	5 786	1 945	1 222	9 108	242	505	160
		N		21 421	8 628	5 309	1 875		10 940	199	556	91
		D		19 174	9 371		1 749		7 642	216	513	
633	Ouvrages en liège	O	1 245	485	411	70	1	10	240		28	
		N		718	235	265	59		590		46	
		D		658	202		36		354		28	
634	Placages, bois artificiels, etc., n.d.a.	O	22 558	10 516	2 520	3 902	420	839	1 250		1 795	1 316
		N		12 709	2 532	5 485	517		1 475		2 117	1 012
		D		11 010	3 171		314		1 663		1 526	
635	Articles manufacturés en bois, n.d.a.	O	59 092	16 239	9 646	13 638	1 625	812	5 061	194	11 082	795
		N		15 936	8 632	8 817	1 936		9 572	107	14 538	14
		D		12 794	10 009		1 732		5 719	117	6 156	
641	Papiers et cartons	O	150 594	62 915	20 460	16 491	11 551	5 167	27 214	95	5 126	1 575
		N		64 294	22 097	20 125	14 956		31 427	47	4 052	346
		D		65 325	25 856		16 679		34 200	88	4 059	
642	Articles en papier ou carton	O	87 325	36 798	19 002	6 347	5 599	2 801	12 352	114	3 472	840
		N		32 543	19 209	6 586	6 541		13 147	179	3 594	817
		D		33 659	22 826		5 862		12 673	34	3 151	
651	Fils de matières textiles	O	189 333	65 353	34 250	40 782	8 883	9 540	22 630	622	1 670	5 603
		N		60 561	31 987	58 314	10 724		24 579	524	1 593	3 154
		D		68 770	32 431		10 020		28 050	663	1 400	
652	Tissus de coton, sauf tissus spéciaux	O	95 856	36 116	16 327	13 395	9 096	6 507	10 711	537	1 645	2 162
		N		42 946	18 491	16 128	11 880		10 391	400	1 685	1 487
		D		48 783	16 610		11 329		9 743	454	1 302	
653	Tissus synthét. ou artif., sauf spéciaux	O	138 541	50 998	15 854	45 652	4 114	11 637	6 926	1 356	1 930	74
		N		51 758	16 037	37 042	6 038		6 904	1 267	2 017	97
		D		53 052	16 587		5 940		8 094	480	1 572	
654	Autres tissus, sauf tissus spéciaux	O	96 132	12 541	8 340	48 345	1 836	3 292	19 843	409	537	989
		N		11 368	7 508	42 612	1 780		20 846	322	490	733
		D		10 919	6 976		1 977		18 304	503	383	
655	Étoffes de bonneterie	O	48 580	22 375	5 114	9 714	2 589	1 389	6 159	3	1 202	35
		N		24 844	4 437	9 218	2 233		4 558	1	1 098	126
		D		22 554	4 978		1 835		4 548	15	1 094	
656	Tulles, dentelles, broderies, etc.	O	18 523	5 425	6 969	2 056	420	651	2 286	296	289	131
		N		5 870	7 640	2 054	493		3 808	221	243	153
		D		5 716	8 642		423		3 167	298	219	
657	Tissus spéciaux, articles assimilés	O	94 819	39 499	10 128	17 490	6 437	6 394	12 570	176	1 836	289
		N		36 853	10 034	20 395	7 676		15 703	318	1 441	192
		D		38 676	10 786		8 430		14 306	276	1 573	
658	Articles en matières textiles, n.d.a.	O	48 569	12 077	8 308	10 427	1 938	3 437	7 577	227	3 445	1 133
		N		11 047	7 320	11 734	2 565		7 688	319	3 032	1 463
		D		11 825	9 096		1 731		9 996	683	2 948	
659	Couvre-parquets, tapis, etc.	O	73 176	13 288	3 017	1 605	8 960	29 249	9 075	880	5 947	1 155
		N		14 818	3 637	1 781	9 839		14 538	1 412	5 927	597
		D		13 913	4 056		7 185		9 357	1 022	4 492	
661	Chaux, ciments, matér. construct. fabriqués	O	113 040	8 171	15 222	47 552	1 749	1 612	4 014	208	784	33 728
		N		7 268	12 978	54 724	1 117		10 432	173	1 023	24 032
		D		6 784	16 556		1 635		4 752	143	1 170	
662	Matériaux de construct. en prod. céramiques	O	108 271	28 287	15 520	51 509	908	752	8 738	223	1 075	1 259
		N		28 781	16 420	60 142	1 873		8 766	351	1 233	830
		D		29 820	16 026		1 298		7 120	51	875	
663	Articles minéraux manufacturés, n.d.a.	O	102 272	32 251	18 871	25 138	1 835	1 471	12 592	1 221	8 503	390
		N		32 956	16 108	25 066	2 331		13 583	1 516	7 759	371
		D		36 056	16 527		1 932		13 620	569	10 462	
664	Verre	O	75 393	30 096	12 710	7 147	2 387	10 865	10 029	769	1 308	82
		N		33 321	13 442	8 612	2 736		12 101	675	1 601	170
		D		31 901	12 442		2 000		13 374	815	1 063	
665	Ouvrages en verre	O	93 890	21 314	40 053	14 134	1 145	1 301	9 279	4 863	1 505	296
		N		20 817	36 424	14 239	1 547		9 099	5 000	1 301	379
		D		18 879	41 474		955		7 570	4 129	1 070	
666	Poterie	O	53 471	17 097	4 642	8 044	853	904	17 268	658	3 905	100
		N		16 098	3 871	8 660	788		21 272	749	4 607	126
		D		14 732	4 536		636		14 966	704	3 244	
667	Pierres gemmes et perles fines	O	398 283	12 106	8 979	358	15 172	245 670	115 967	7	24	
		N		9 832	6 597	135	14 174		79 751	12	7	
		D		7 474	15 136		2 682		173 360	21	198	
671	Fontes, grenailles, poudres, ferro-alliages	O	30 122	10 271	10 422	1 059	9	356	4 448	7	3	3 547
		N		7 855	11 813	994	15		1 676	10	2	429
		D		11 241	17 068		28		1 464	4	5	
672	Lingots et formes prim. en fer ou en acier	O	133 715	40 761	37 751	9 051	28 572	12 388	5 151	8	33	
		N		52 235	23 087	28 814	25 041		8 002	59	12	
		D		34 125	39 495		20 143		13 216			
673	Barres et profilés, en fer ou en acier	O	201 886	48 047	43 336	27 552	5 530	34 353	33 417	246	1 362	8 043
		N		47 911	48 103	32 309	4 528		36 643		1 259	6 347
		D		48 681	55 030		5 095		24 424	388	1 398	
674	Larges plats et tôles, en fer ou en acier	O	381 797	161 578	82 904	26 646	17 942	55 611	31 212		5 643	261
		N		174 550	74 297	46 724	26 554		42 535	32	4 902	1 901
		D		164 634	121 991		17 806		32 240		3 877	
675	Feuillards en fer ou en acier	O	65 433	41 776	9 866	3 081	736	4 251	4 679		770	274
		N		41 924	10 762	4 569	1 265		6 382	29	807	196
		D		45 933	11 169		520		6 860		753	
676	Rails et autres éléments de voies ferrées	O	18 074	5 371	5 919	932	131	1 184	4 537			
		N		3 811	5 774	656	321		2 396			
		D		6 021	10 102		5		7 277		23	

EC TRADE
by SITC groups

export
EXTRA (EUR 10)

Quantity in 1000 kg

Quantités en 1000 kg

SITC CTCI Rev. 2	Products - Produits	1983	EUR 10	Deutsch- land	France	Italia	Nederland	Belg.-Lux	United Kingdom	Ireland	Danmark	Ελλάδα
677	Iron and steel wire, excluding wire rod	O N D	51 311	10 255 10 718 11 965	11 987 11 432 11 814	4 369 5 502	2 038 2 008 2 204	14 928	7 549 7 220 7 038	1 8 1	184 246 162	
678	Tubes, pipes, fittings, of iron and steel	O N D	531 559	266 864 190 791 365 821	87 499 40 070 39 477	97 098 214 375	10 460 13 732 16 745	31 133	23 211 31 388 28 621	4	4 881 4 527 4 684	10 413 5 776
679	Iron and steel castings, rough forgings	O N D	13 872	5 324 5 770 4 277	700 713 914	3 412 1 944	34 111 37	158	3 158 3 046 2 419	9	1 086 1 167 1 039	
681	Silver and platinum group metals	O N D	270	57 81 86	23 14 14	7 12		69	110 130 21		4 4 2	
682	Copper excluding cement copper	O N D	57 039	21 623 22 111 22 571	11 162 10 015 11 692	3 630 7 490	2 503 2 710 2 372	10 345	6 144 5 820 5 682	17 44	203 160 110	1 429 627
683	Nickel	O N D	1 736	562 611 765	436 499 610	19 55	18 30 22	12	667 454 752	22 6 4		
684	Aluminium	O N D	70 900	26 235 25 343 25 654	17 947 14 560 14 598	6 215 6 656	2 457 2 710 4 017	7 376	6 447 5 820 5 215	47 16 1	1 314 1 396 1 141	2 862 3 289
685	Lead	O N D	11 947	2 961 8 232 4 001	578 752 4 332	197 364	170 177 300	3 429	2 723 2 482 2 672	37 19	1 852 703 513	
686	Zinc	O N D	19 494	2 850 5 233 5 028	1 805 2 196 2 185	5 323 1 345	1 599 2 076 3 029	6 044	1 813 1 563 567		60 11 1	
687	Tin	O N D	489	209 282 254	16 14 9	8 18	16 172 84	36	97 153		107 114 88	
688	Uranium, thorium and alloys	O N D										
689	Miscellaneous non-ferrous base metals	O N D	923	26 93 97	407 481 654	189 228	29 248 65	11	251 284 325	10		
691	Metal structures and parts	O N D	106 537	21 608 28 986 16 025	23 059 22 257 25 672	35 294 32 717	3 781 5 458 4 101	3 085	17 261 16 875 17 307	29 25 322	1 939 2 563 3 746	481 1 440
692	Metal containers, for storage, transport	O N D	21 121	3 928 4 501 6 999	3 372 3 846 4 180	4 198 5 501	1 851 608 313	414	2 188 3 200 3 195	9 16 29	768 824 875	4 393 1 283
693	Wire products and fencing grills	O N D	37 770	6 160 5 547 5 902	7 075 6 831 6 351	9 397 10 127	1 176 2 140 1 256	5 469	4 449 3 864 6 296	26	567 276 339	3 451 1 208
694	Nails, bolts, nuts, screws, etc.	O N D	16 417	5 959 5 594 6 021	2 305 1 829 2 493	3 445 4 551	1 502 1 661 1 259	964	1 552 1 221 1 353	55 1 15	635 665 629	9
695	Tools for use in the hand or in machines	O N D	9 842	4 703 4 930 6 001	1 229 1 358 2 212	1 408 1 993	278 240 251	161	1 793 3 888 2 521	52 66 39	213 166 205	5 2
696	Cutlery	O N D	1 448	497 479 471	431 10 272 215	155 281	15 18 13	4	323 267 443	6 4 24	9 8 5	8 4
697	Household equipment of base metal, n.e.s.	O N D	17 310	4 010 3 673 3 456	3 798 3 270 3 489	6 661 7 625	301 346 226	510	1 431 1 350 1 205	10 41 31	400 422 349	189 243
699	Manufactures of base metal, n.e.s.	O N D	64 115	18 643 16 934 18 468	11 413 10 536 11 154	12 193 16 866	2 511 3 275 2 292	7 916	9 439 9 454 9 364	102 110 220	1 680 1 832 1 438	218 208
711	Steam boilers and auxiliary plant	O N D	5 812	1 121 1 061 1 451	1 868 1 176 1 444	600 4 331	344 61 130	93	1 320 2 317 2 046	4	461 279 625	1 1
712	Steam engines, turbines	O N D	1 077	365 1 908 588	321 151 190	52 1 924	13 6 1	272	53 152 273		1 1 4	
713	Internal combustion piston engines	O N D	42 561	22 608 19 813 22 646	4 426 4 443 5 485	4 662 4 809	1 118 1 062 1 052	269	8 935 9 156 9 031	7 11 6	520 527 608	16 46
714	Reaction engines, gas turbines	O N D	6 212	193 95 72	208 201 590	4 506 1 044	122 31 15	8	1 158 731 571	4 1 3	10 20 26	3
716	Rotating electric plant, parts	O N D	17 903	5 337 6 260 7 062	3 405 3 444 3 964	1 889 3 332	209 517 421	552	5 467 9 259 5 569	8 4 3	1 035 1 069 1 084	1 1
718	Other power generating machinery	O N D	2 150	611 939 732	789 551 711	122 531	60 58 133	4	493 255 391	4 4 1	67 396 7	
721	Agricultural machinery, excluding tractors	O N D	21 761	8 674 7 518 7 547	3 387 3 069 3 712	3 857 4 676	1 925 2 805 2 509	615	1 435 1 776 2 044	29 1	1 830 1 668 2 945	9 4
722	Tractors, excluding for semi-trailer	O N D	34 421	10 554 5 262 7 314	3 317 2 580 2 134	5 589 4 319	121 231 201	129	14 546 11 098 11 920	3	147 151 204	15

**export
EXTRA (EUR 10)**
**COMMERCE DE LA CE
par groupes de la CTCI**

Value in 1000 ECU

Valeurs en 1000 ECU

SITC CTCI Rev. 2	Products - Produits	1983	EUR 10	Deutsch- land	France	Italia	Nederland	Belg.-Lux	United Kingdom	Ireland	Danmark	Ελλάδα
677	Fils de fer ou d'acier	O N D	37 244	10 296 11 284 12 211	8 310 8 691 8 782	3 008 4 203	964 1 171 1 158	7 320	7 028 6 695 6 748	180 319 132	138 223 139	1
678	Tuyaux, accessoires, en fonte, fer, acier	O N D	370 193	169 646 127 757 206 592	61 790 36 719 45 465	86 177 144 889	9 024 11 045 13 032	26 985	27 005 34 010 33 858	1	4 424 3 919 3 979	5 142 2 396
679	Ouvrages bruts, en fonte, fer, acier	O N D	14 133	6 149 7 204 6 163	1 437 1 370 1 594	1 934 1 526	61 192 65	194	3 320 4 180 3 577	10	1 038 1 175 1 063	
681	Argent, platine, métaux de la mine platine	O N D	129 231	15 036 25 119 23 341	9 478 6 854 5 360	3 192 11 273	219 395 258	34 790	65 819 85 959 45 653	7	690 944 945	
682	Cuivre	O N D	144 563	61 333 61 774 63 846	24 990 22 635 26 176	9 015 16 600	6 556 7 435 6 778	20 437	18 897 17 574 16 538	8 103 274	497 375 289	2 830 1 235
683	Nickel	O N D	15 455	5 987 7 535 8 126	3 109 3 709 4 182	231 346	112 176 158	21	5 765 4 299 6 164	228 113 99	1	1
684	Aluminium	O N D	169 062	61 964 60 501 65 013	41 426 37 971 39 178	15 784 18 456	7 188 11 626 10 293	15 142	16 713 15 035 14 118	398 148 12	3 737 4 194 3 667	6 710 7 755
685	Plomb	O N D	9 190	2 979 5 575 3 527	443 568 2 171	123 208	239 203 317	2 592	1 964 1 706 2 199	32 19	818 341 337	
686	Zinc	O N D	19 440	2 880 5 298 5 420	1 873 2 346 2 428	4 836 1 452	1 676 2 190 3 462	5 962	2 137 1 769 766	1	76 9 2	
687	Étain	O N D	5 659	2 118 2 431 2 435	161 176 138	32 276	240 2 602 1 290	333	1 197 909 2 089		1 578 1 499 997	
688	Uranium, thorium et alliages	O N D	1								1	
689	Autres métaux communs non ferreux	O N D	4 445	276 514 459	1 371 2 116 1 959	575 642	138 652 293	292	1 776 1 627 2 077	17		1
691	Constructions métalliques et parties	O N D	236 431	63 138 64 462 38 688	49 380 52 442 65 058	66 901 66 084	8 351 12 729 9 224	9 957	33 908 29 232 36 568	153 257 763	4 112 7 170 6 909	531 2 490
692	Réservoirs, fûts etc., en métal	O N D	48 541	10 733 12 724 16 198	7 901 9 673 15 718	9 573 16 251	4 631 2 378 1 234	1 336	6 313 9 142 9 697	81 133 191	1 902 2 610 2 077	6 071 2 090
693	Ouvrages en fils métalliques, grillages	O N D	47 808	10 218 8 784 13 356	11 488 12 029 10 208	8 195 9 178	1 616 2 403 1 572	5 396	7 826 6 103 9 570	114 4 60	479 282 433	2 476 1 034
694	Clouterie et boulonnerie	O N D	42 439	18 980 17 741 19 658	6 202 5 998 7 385	7 207 8 529	2 516 2 860 2 329	1 179	4 861 4 681 4 954	295 22 126	1 199 1 241 1 162	33
695	Outils à main et pour machines	O N D	130 710	64 982 66 802 93 458	15 316 17 780 26 418	15 957 18 405	7 665 5 367 5 095	3 547	20 107 26 129 25 927	1 003 1 118 621	2 079 1 672 2 143	54 49
696	Coutellerie	O N D	27 113	13 781 12 699 12 317	4 648 3 673 3 447	2 112 2 601	524 540 650	63	5 399 7 189 8 703	76 52 283	239 202 211	271 65
697	Articles métalliques pour usage domestiq.	O N D	78 936	20 967 18 281 18 432	16 128 13 992 16 279	27 899 31 641	1 664 1 708 1 376	1 401	8 034 7 652 6 345	109 157 89	1 947 2 098 1 523	787 652
699	Articles manufact. en mét. communs, n.d.a.	O N D	246 848	88 036 82 116 90 298	45 175 46 885 49 157	47 379 49 267	9 383 9 696 7 912	12 595	36 156 40 294 36 950	856 825 1 252	6 524 6 551 5 680	744 789
711	Chaudières et leurs appareils auxiliaires	O N D	33 309	6 679 8 683 9 271	11 019 6 340 10 441	2 564 27 408	1 946 538 978	1 126	7 513 10 849 13 907	127	2 331 1 584 6 011	4 6
712	Machine à vapeur, locomob., turb. à vapeur	O N D	21 140	9 960 41 727 20 646	4 566 5 051 5 729	1 749 18 646	988 601 94	1 782	2 091 2 866 7 319		4 98 31	
713	Moteurs à pistons	O N D	348 782	182 773 153 418 203 105	46 166 46 858 51 299	32 243 41 344	11 727 7 997 7 068	2 378	66 693 68 352 70 877	237 209 232	6 494 8 009 7 410	71 141
714	Propulseurs à réaction, turbines à gaz	O N D	358 499	28 910 32 696 22 117	49 326 34 840 49 657	104 822 41 803	14 508 28 411 14 515	7 740	150 826 137 426 142 207	259 458 1 819	1 026 817 1 121	1 082
716	Machine et appareils électr. rotatifs	O N D	181 274	55 084 66 097 70 462	30 695 32 381 41 753	15 622 22 124	2 759 4 730 4 682	6 460	62 916 103 037 56 511	211 283 124	7 523 7 164 9 448	4 12
718	Autres moteurs et machines motrices	O N D	26 657	10 725 34 804 10 738	7 449 6 492 13 014	2 605 11 336	452 731 1 267	159	4 425 2 318 4 303	431 323 4	411 2 051 53	
721	Machines agricoles, sauf tracteurs	O N D	101 449	42 947 39 084 37 618	14 070 11 880 15 524	15 500 20 165	8 079 12 251 11 258	3 593	8 420 10 812 9 877	54 67	8 758 8 244 11 623	28 9
722	Tracteurs, sauf pour semi-remorques	O N D	147 566	47 354 24 897 43 941	14 537 11 289 9 320	22 770 19 608	341 535 675	479	61 711 46 353 54 229	30	258 657 619	86

EC TRADE
by SITC groups

export
EXTRA (EUR 10)

Quantity in 1000 kg

Quantités en 1000 kg

SITC CTCI Rev. 2	Products - Produits	1983	EUR 10	Deutsch- land	France	Italia	Nederland	Belg.-Lux	United Kingdom	Ireland	Danmark	Ελλάδα
723	Civil engineering equipment	O N D	45 823	17 873 17 322 22 347	10 325 11 586 11 208	3 391 8 209	1 477 1 909 2 122	4 018	7 980 8 647 9 925	114 119 1	640 917 671	5
724	Textile and leather machinery, n.e.s.	O N D	20 455	9 231 10 801 11 668	1 251 1 936 1 658	4 850 5 981	374 623 629	2 257	2 086 2 103 3 010	197 92 63	208 139 208	1 11
725	Paper and pulp mill machinery	O N D	5 975	3 017 3 481 4 677	635 1 558 3 074	601 936	70 79 27	22	1 442 1 003 1 543	90 8 97	98 34 78	
726	Printing and bookbinding machinery	O N D	6 056	3 292 5 195 5 920	591 525 610	487 414	216 155 193	90	1 309 1 763 1 543	2 9 1	68 78 106	1 1
727	Food processing machinery, non-domestic	O N D	5 302	1 453 1 816 1 677	612 769 811	989 1 393	346 717 614	369	1 052 1 013 1 485	9 4 2	467 472 838	5 1
728	Other specialized machinery	O N D	46 067	16 720 19 289 21 876	5 869 5 489 9 960	12 955 14 983	1 780 1 382 1 679	1 311	6 102 8 365 7 252	17 33 24	1 250 2 063 1 770	43 19
736	Machine-tools for working metal	O N D	18 143	8 170 11 708 17 260	1 887 2 358 2 873	2 968 5 838	438 393 442	594	3 744 5 213 4 916	10 19 68	321 562 405	11 9
737	Metalworking machinery, n.e.s.	O N D	9 203	3 697 3 187 5 510	592 510 1 065	1 493 1 820	101 200 143	598	2 596 2 345 3 351	24 8 12	102 105 130	
741	Heating and cooling equipment	O N D	35 540	9 249 8 981 10 190	8 517 8 762 10 372	10 704 10 412	910 1 148 1 127	1 669	2 913 8 244 3 606	230 256 263	1 299 1 920 2 083	49 24
742	Pumps for liquids etc.	O N D	14 881	4 743 3 565 4 180	3 242 2 391 3 059	3 973 3 497	436 729 723	193	1 575 2 158 2 156	52 51 41	525 649 657	142 114
743	Pumps, n.e.s; fans; centrifuges, etc.	O N D	24 733	7 732 7 602 8 231	3 563 5 278 6 170	5 162 8 975	691 1 042 881	613	4 871 6 244 4 980	28 59 206	932 1 068 885	1 141 6
744	Mechanical handling equipment	O N D	41 259	13 894 14 430 15 487	9 236 10 765 10 978	5 957 6 735	1 450 1 792 1 328	1 223	7 180 8 551 8 067	295 93 114	1 383 1 297 1 650	641 16
745	Non-electrical machinery, tools, etc.	O N D	13 779	5 608 6 245 6 557	2 035 1 676 1 743	2 380 2 957	317 502 564	110	2 447 1 779 1 804	142 231 83	731 818 956	9 39
749	Non-electrical machinery, parts, etc., n.e.s.	O N D	38 552	16 065 16 396 19 029	5 802 6 014 7 636	7 282 9 131	1 164 1 134 1 259	968	6 466 6 822 6 342	28 31 13	760 1 156 1 060	17 10
751	Office machines	O N D	3 297	869 929 1 074	162 162 145	398 471	1 118 1 517 1 219	24	639 700 852	14 3 6	72 91 96	1
752	ADP machines and units thereof	O N D	2 966	830 1 032 1 055	452 426 638	711 416	126 177 201	73	606 643 791	119 144 172	49 25 47	
759	Office and ADP machine parts and access.	O N D	2 310	380 411 507	182 177 193	183 182	435 557 509	47	744 1 117 782	278 345 428	61 41 42	
761	Television receivers	O N D	3 657	2 377 2 099 1 681	135 256 196	302 402		382	301 222 342	1	159 120 115	
762	Radio broadcast receivers	O N D	481	210 238 171	78 93 77	37 31		78	26 99 46		49 71 58	3
763	Sound recorders, phonographs	O N D	657	297 376 296	62 88 71	13 39		134	107 158 146	1	43 74 40	
764	Telecomm. equipment, parts, acc., n.e.s.	O N D	7 977	2 693 2 610 2 976	1 223 1 414 1 810	569 750	1 018 928 1 092	778	1 013 1 094 1 866	55 42 52	627 642 456	1
771	Electric power machinery, n.e.s.	O N D	14 140	3 026 3 333 4 729	3 633 3 227 5 392	1 940 2 538	667 730 408	2 199	2 169 1 737 2 127	98 187 255	397 398 535	11 29
772	Switchgear etc and parts n.e.s.	O N D	17 700	5 833 5 752 6 147	4 823 4 504 5 354	1 894 2 374	587 416 513	261	3 643 3 240 3 455	79 73 57	392 314 228	188 124
773	Electrical distributing machinery	O N D	31 802	8 106 9 180 11 395	7 607 10 263 11 260	5 757 6 726	43 17 24	659	6 646 7 439 6 579	329 323 548	176 207 156	2 479 352
774	Electro-medical and radiological app.	O N D	1 011	608 615 644	120 82 119	46 92	25 22 13	7	138 146 238	1 4	66 84 86	
775	Domestic equipment, n.e.s.	O N D	31 645	10 710 10 812 8 856	4 043 3 569 3 829	11 656 11 883	959 882 548	263	1 310 1 387 1 382	60 50 31	2 608 2 389 1 882	36 12
776	Transistors, valves, tubes, etc.	O N D	2 645	1 224 1 328 1 398	445 627 527	366 396	4 2 2	13	583 449 887	5 14 14	5 6 4	
778	Other electrical machinery n.e.s.	O N D	44 900	13 795 15 502 16 944	7 419 6 741 9 395	15 772 17 211	1 509 1 688 1 065	805	4 156 4 333 4 315	45 43 31	1 367 1 351 1 217	32 11

**export
EXTRA (EUR 10)**
**COMMERCE DE LA CE
par groupes de la CTCI**

Value in 1000 ECU

Valeurs en 1000 ECU

SITC CTCI Rev. 2	Products - Produits	1983	EUR 10	Deutsch- land	France	Italia	Nederland	Belg.-Lux	United Kingdom	Ireland	Danmark	Ελλάδα
723	Matériel de génie civil et construction	O	240 020	88 597	50 631	15 770	6 355	18 006	57 924	736	1 951	50
		N		88 049	54 499	34 429	7 194		60 049	289	2 580	3
		D		109 370	56 588		9 058		63 395	22	1 700	
724	Machines pour indust. textile, cuirs, peaux	O	250 728	137 733	15 229	50 552	5 771	15 718	22 018	1 396	2 277	34
		N		156 723	19 320	69 115	5 840		20 823	826	1 858	95
		D		170 399	20 215		6 996		25 065	857	2 379	
725	Machines pour la fabrication de papier	O	58 532	35 677	4 629	5 748	932	109	8 331	1 240	1 866	
		N		40 627	7 742	9 810	1 453		9 135	146	616	
		D		53 215	15 204		513		9 060	1 320	994	
726	Machines p. imprimerie, brochage, reliure	O	100 499	57 278	9 133	8 391	1 811	1 107	21 449	99	1 217	14
		N		89 846	11 819	6 593	1 884		33 641	124	1 679	1
		D		99 514	10 296		2 234		24 623	36	2 972	
727	Mach. indust. aliment. sf appareils ménagers	O	63 761	18 672	6 060	15 202	7 181	2 487	8 373	127	5 627	32
		N		22 869	11 658	24 405	9 770		8 340	76	4 812	13
		D		27 473	9 229		8 697		9 289	26	9 032	
728	Aut. mach. appar. spécialisés p. industries	O	445 605	204 026	45 102	93 059	17 378	10 365	63 692	213	11 515	255
		N		213 878	56 430	120 657	14 623		73 751	124	16 043	222
		D		269 009	118 314		17 171		68 428	201	16 746	
736	Machines-outils pour travail métaux	O	239 579	141 406	27 994	39 401	2 540	3 187	22 354	132	2 460	105
		N		177 393	37 437	68 834	4 210		37 824	389	3 688	55
		D		274 148	44 646		4 347		34 331	749	3 139	
737	Autres machines pour travail métaux	O	69 547	40 667	5 123	9 939	1 586	1 438	8 873	897	1 022	2
		N		25 749	5 603	14 182	1 777		11 691	346	1 235	
		D		32 616	11 066		1 952		15 336	510	1 455	
741	Machines appar. p. chauffage, réfrigération	O	274 098	82 532	59 439	62 573	7 903	11 892	33 732	3 587	12 214	226
		N		95 016	61 292	76 448	12 644		48 130	2 806	15 208	110
		D		111 966	78 626		10 644		35 916	2 670	23 713	
742	Pompes pour liquides	O	165 730	66 840	27 129	34 190	7 100	1 803	21 876	670	5 261	861
		N		62 330	22 052	35 047	10 583		31 856	474	6 260	969
		D		73 986	28 115		9 722		31 314	329	6 030	
743	Aut. pompes, ventilat., centrifugeuses, etc.	O	231 482	83 377	37 673	45 127	7 700	6 992	40 348	654	7 889	1 722
		N		87 349	46 238	56 497	12 330		49 871	1 009	9 958	31
		D		96 130	56 267		13 345		52 785	1 108	8 472	
744	Équipement mécanique de manutention	O	231 868	83 184	53 277	31 277	8 551	7 023	39 236	785	6 943	1 592
		N		92 706	64 486	34 987	9 969		42 808	477	6 401	69
		D		104 584	59 133		7 584		41 690	753	9 289	
745	Aut. machines, appareils et outils non élect.	O	213 337	102 648	18 527	44 488	5 720	1 509	31 768	578	8 006	73
		N		114 047	14 753	50 070	8 463		23 549	709	7 898	142
		D		127 063	22 964		9 912		23 801	294	12 300	
749	Parties et accessoires de machines, n.d.a.	O	372 151	164 467	58 640	59 037	11 296	8 920	60 554	553	8 608	76
		N		171 764	68 424	73 622	12 191		67 820	609	12 914	69
		D		205 531	88 015		11 671		61 642	557	11 048	
751	Machines et appareils de bureau	O	84 188	22 900	5 877	13 993	24 945	781	13 979	143	1 483	87
		N		22 384	5 052	15 556	31 714		16 018	285	1 948	
		D		29 563	4 947		28 693		19 730	467	1 985	
752	Mach. automat. p. traitement informatique	O	249 486	70 909	56 697	27 254	12 147	7 697	51 507	16 494	6 780	1
		N		87 359	51 517	29 097	17 861		58 519	17 555	2 198	
		D		110 914	76 990		19 296		71 355	30 384	5 171	
759	Parties et accessoires pour mach. 751+752	O	179 720	35 149	29 663	13 453	25 444	4 243	57 076	11 980	2 711	1
		N		37 076	37 217	12 416	29 422		61 468	16 617	1 754	6
		D		47 440	44 238		31 769		64 767	21 301	1 919	
761	Récepteurs de télévision	O	48 387	30 977	2 212	3 916		4 952	3 979	3	2 348	
		N		28 617	3 341	4 399			2 910	5	1 802	
		D		23 366	2 863				4 611	1	1 759	
762	Récepteurs de radiodiffusion	O	13 644	7 291	2 203	483		1 598	665	1	1 467	36
		N		7 799	2 406	401			1 021	4	2 082	
		D		5 958	1 800				633	14	2 029	
763	Phonographes, machines à dicter, etc.	O	23 332	11 590	2 396	326		2 667	4 707	121	1 523	2
		N		14 980	3 173	852			5 560	45	2 357	
		D		12 016	3 796				4 687	95	1 570	
764	Appareils de télécommunication, n.d.a.	O	376 564	126 725	94 198	40 221	32 772	19 669	48 167	4 164	10 418	230
		N		121 846	106 315	66 684	32 146		51 316	3 195	12 997	28
		D		153 226	156 864		48 862		67 135	4 202	13 267	
771	Mach. p. production et transformation d'élect.	O	85 110	26 206	18 051	12 801	3 572	10 084	11 491	625	2 203	77
		N		30 853	20 121	15 545	4 203		9 608	1 248	2 031	61
		D		37 512	32 734		3 070		10 697	1 362	2 192	
772	Appareils pour coupure, connexion, etc.	O	356 952	142 312	92 960	30 632	15 048	6 349	58 159	3 469	7 228	795
		N		137 263	99 019	45 118	11 727		57 276	4 017	6 554	860
		D		156 262	112 544		12 862		56 183	3 558	5 628	
773	Équipement pour distribution d'électricité	O	111 727	34 208	30 285	18 785	223	2 025	19 801	655	910	4 635
		N		34 900	41 394	21 937	79		24 889	795	1 040	597
		D		43 333	41 336		77		21 751	1 313	882	
774	Appar. électricité médicale et de radiologie	O	77 471	50 025	7 571	2 103	1 644	568	10 100	81	5 379	
		N		50 521	5 745	3 418	1 382		10 332	5	5 525	
		D		56 293	9 316		1 405		18 222	261	6 631	
775	Machines et appareils à usage domestique	O	164 934	68 439	23 463	40 720	7 006	1 521	10 835	725	12 030	195
		N		68 120	21 001	42 168	6 651		11 665	515	10 864	94
		D		57 890	22 666		4 237		10 355	382	9 477	
776	Lampes et tubes électroniques, etc.	O	133 407	54 901	20 178	17 119	498	874	35 852	3 665	307	13
		N		50 664	22 312	22 134	319		40 415	4 545	509	
		D		59 592	30 018		303		40 411	5 278	625	
778	Autres machines et appar. élect., n.d.a.	O	267 228	123 748	43 917	35 399	8 219	4 826	42 772	2 541	5 746	60
		N		128 364	46 715	38 559	9 052		51 556	1 423	6 883	54
		D		133 232	58 110		8 065		54 113	1 217	6 109	

Quantity in 1000 kg

Quantités en 1000 kg

SITC CTCI Rev. 2	Products - Produits	1983	EUR 10	Deutsch- land	France	Italia	Nederland	Belg.-Lux	United Kingdom	Ireland	Danmark	Ἑλλάδα
781	Passenger motor vehicles, excluding buses	O	174 961	94 440	44 013	9 117	3 899	14 080	8 978	4	430	
		N		103 101	36 850	15 409	3 984	13 821	1	413		
		D		109 425	40 251		3 564	17 080	3	365		
782	Lorries, special motor vehicles, n.e.s.	O	62 307	36 507	10 576	6 368	1 147	2 087	5 257		365	266
		N		33 113	12 062	8 321	1 773	8 657		386		
		D		38 319	16 066		1 495	7 520		425		
783	Road motor vehicles, n.e.s.	O	13 798	10 167	1 105	980	455	358	650	3	69	11
		N		7 934	1 445	910	619	408	13	26		
		D		11 563	1 315		787	834		32		
784	Motor vehicle parts and accessories, n.e.s.	O	144 648	49 770	44 952	20 239	1 962	5 259	20 777	8	1 609	72
		N		53 494	36 093	22 177	1 588	20 550	21	1 763	69	
		D		55 589	33 954		1 970	20 044	2	1 251		
785	Motor and other cycles etc.	O	4 779	1 094	1 949	1 286	53	93	259	4	41	
		N		1 073	1 759	2 539	62	383		85	1	
		D		1 344	2 198		92	383		89		
786	Vehicles n.e.s., not motorized trailers	O	25 952	10 678	5 035	3 542	563	1 176	2 984	67	731	1 176
		N		8 823	4 494	6 597	834	2 014	117	902	151	
		D		11 578	4 213		346	2 066	120	1 238		
791	Railway vehicles and associated equipment	O	15 661	3 352	6 334	2 435	9	1 963	1 541	9	18	
		N		3 327	5 951	347	248	3 302		3		
		D		5 983	5 491		105	2 585		9		
792	Aircraft and associated equipment	O	634	56	329	88	71	49		30	11	
		N		108	339	368	108		3	11		
		D		80	742		128		1	13		
793	Ships and boats	O	132 901	83 806	3 717	36 550	1 681	113	847		6 187	
		N		19 080	1 733	1 327	54 503		752		37 057	5
		D		13 375	62 433		4 444		935		19 340	
812	Sanitary, heating, lighting apparatus	O	17 509	3 485	4 029	5 914	835	239	2 390	28	539	50
		N		3 538	4 348	7 791	600	3 197	3	609	74	
		D		2 852	4 112		693	3 576	23	357		
821	Furniture and parts thereof	O	73 822	24 716	6 562	21 478	1 316	1 625	5 990	89	11 935	111
		N		24 225	7 074	24 156	1 772	7 298	138	13 293	95	
		D		23 983	7 544		1 384	5 470	29	13 724		
831	Travel goods, handbags and similar	O	1 899	459	296	835	99	22	102	2	82	2
		N		412	294	720	88	123	3	109	3	
		D		462	247		44	68	3	93		
842	Men's outerwear not knitted	O	3 344	619	332	1 431	74	177	521	54	69	67
		N		415	317	1 180	161	70 207	24	56	15	
		D		416	289		61	524	54	36		
843	Women's outerwear not knitted	O	3 511	881	669	992	83	53	470	30	309	24
		N		569	416	652	70	526	29	221	11	
		D		532	309		65	456	72	155		
844	Garments under, not knitted	O	336	68	61	115	5	4	72	1	8	2
		N		85	52	89	6	93	5	11	1	
		D		79	65		4	86		5		
845	Outerwear, knitted, not elastic	O	3 252	538	216	1 343	42	27	499	64	440	83
		N		423	185	1 015	65	556	36	448	66	
		D		435	126		37	337	35	327		
846	Garments under, knitted or crocheted	O	1 844	689	276	387	72	17	175	25	149	54
		N		537	301	382	84	164	1	140	48	
		D		824	267		59	170	12	101		
847	Textile clothing accessories, n.e.s.	O	1 258	355	89	547	22	26	188	5	16	10
		N		217	84	380	17	214	4	16	4	
		D		323	94		16	154	6	12		
848	Headgear, non-textile clothing access.	O	1 491	354	233	401	45	113	239	4	64	38
		N		402	230	344	62	229	7	41	23	
		D		334	306		39	187	4	31		
851	Footwear	O	10 100	1 079	1 191	6 910	99	29	406	65	214	107
		N		1 072	1 184	7 196	130	428	82	174	132	
		D		880	1 397		47	485	45	132		
871	Optical instruments and apparatus	O	247	115	27	37	2	33	31		2	
		N		137	16	2	1	31		2	1	
		D		153	38		33	39		2		
872	Medical instruments and appliances	O	3 056	1 061	347	286	65	232	688	161	211	5
		N		1 302	290	377	49	542	161	222	2	
		D		1 224	318		49	550	91	211		
873	Meters and counters, n.e.s.	O	641	276	153	37	9	25	131		1	9
		N		275	130	40	14	203		2	25	
		D		272	174		58	168		1		
874	Measuring, checking, controlling instrum.	O	7 119	2 527	912	881	431	267	1 862	42	196	1
		N		2 303	996	1 000	454	1 555	53	209	14	
		D		3 132	1 223		275	1 376	35	225		
881	Photographic apparatus and equipment	O	1 419	673	123	177	52	31	189	23	151	
		N		620	184	153	30	199	9	128		
		D		741	287		66	137	45	182		
882	Photographic and cinematographic supplies	O	9 549	3 429	1 261	412	873	2 189	1 356		29	
		N		3 209	1 143	395	718	1 870		38	8	
		D		3 682	1 307		531	1 660		24		
883	Developed cinematographic film	O	77	5	14	20		1	35		2	
		N		5	16	11		33		2		
		D		5	15			34		2		
884	Optical goods, n.e.s.	O	465	135	144	112	8	5	45	15	1	
		N		135	185	127	10	57	18			
		D		134	188		4	73	12	1		

**export
EXTRA (EUR 10)**
**COMMERCE DE LA CE
par groupes de la CTCl**

Value in 1000 ECU

Valeurs en 1000 ECU

SITC CTCI Rev. 2	Products - Produits	1983	EUR 10	Deutsch- land	France	Italia	Nederland	Belg.-Lux	United Kingdom	Ireland	Danmark	Ελλάδα
781	Automobiles pour personnes sauf bus	O N D	1 366 634	883 365 990 623 1 081 085	257 474 217 915 248 291	55 303 84 588	16 697 15 814 13 072	69 491	81 982 126 863 146 550	18 4 27	2 304 2 212 1 950	
782	Automobiles p. march. et usages spéciaux	O N D	309 470	175 321 149 834 186 776	54 918 58 807 76 770	33 878 45 958	3 487 6 738 5 392	8 326	32 304 45 630 42 957		1 236 1 322 2 606	1 068
783	Véhicules automobiles routiers, n.d.a.	O N D	82 385	62 001 50 673 74 583	6 233 10 093 6 434	6 448 6 959	2 558 2 893 3 927	1 522	3 206 2 064 4 220	17 114	356 207 100	44 818
784	Parties véhicules automobiles routiers	O N D	777 868	304 931 341 165 356 735	234 070 190 527 176 770	84 028 95 888	5 223 4 864 5 528	15 039	129 572 133 082 134 785	28 58 4	4 728 4 974 4 317	249 284
785	Motocycles, vélocipèdes avec ou sans moteur	O N D	36 030	9 319 7 846 10 352	12 381 12 171 14 717	10 730 19 645	472 498 841	715	2 018 3 533 3 448	45 3	350 583 665	3
786	Véhicules non motorisés, remorques	O N D	77 073	36 341 29 101 41 555	14 633 14 298 14 477	9 182 11 764	1 240 2 929 1 316	2 829	7 164 4 929 5 391	255 395 480	1 986 2 299 5 330	3 443 515
791	Véhicules et matériel pour chemins de fer	O N D	106 044	21 163 27 985 38 549	45 627 30 786 20 783	12 292 10 840	123 1 645 1 029	10 703	16 023 31 421 28 532	95 5 11	18 31 66	
792	Appareils de navigation aérienne	O N D	220 349	17 957 28 604 25 166	121 308 150 352 197 810	28 416 102 409	37 390 59 705 49 796	12 393		1 584 312 147	1 299 4 090 2 772	2 43
793	Bateaux	O N D	270 298	64 515 34 107 48 469	16 324 12 779 50 590	139 540 13 414	19 487 65 500 12 736	1 082	10 242 15 095 13 350	3	19 105 93 783 24 593	2 811
812	App. sanit. hygiénique, chauffage, éclairage	O N D	80 234	22 440 21 714 20 855	14 176 16 963 16 609	23 388 28 301	4 407 3 356 4 333	1 366	10 846 12 317 12 329	728 87 131	2 695 2 955 1 948	188 212
821	Meubles et leurs parties et pièces	O N D	259 351	82 873 83 353 81 551	30 382 33 788 37 701	78 244 87 425	3 965 5 998 4 372	5 081	23 744 663 24 265	710 663 195	33 852 39 097 40 504	500 260
831	Articles voyage, sacs à main et similaire	O N D	55 843	9 853 8 628 7 834	10 333 11 939 11 023	31 649 26 235	1 090 882 540	600	1 323 2 036 1 865	59 58 51	900 1 370 1 149	36 70
842	Vêtements dessus hommes, sauf bonneterie	O N D	106 155	20 068 12 403 12 401	12 082 10 822 10 113	51 613 35 831	1 045 1 596 701	2 576	14 257 10 533 11 345	1 477 719 1 775	2 037 1 653 1 020	1 000 200
843	Vêtements dessus femmes, sauf bonneterie	O N D	178 161	44 613 25 337 26 185	40 985 27 228 20 632	58 689 35 940	1 973 1 734	2 143	16 258 18 192 15 289	1 079 1 259 696	11 900 7 018 4 484	521 424
844	Sous-vêtements, sauf bonneterie	O N D	13 672	2 746 2 558 2 117	3 074 2 931 2 764	5 112 3 824	98 113 83	162	2 213 2 668 2 600	14 169 14	223 183 176	30 32
845	Vêtements dessus bonneterie non élast.	O N D	129 610	23 742 16 193 17 347	10 954 7 717 6 362	53 866 31 548	1 079 2 030 1 001	815	21 980 23 218 14 207	1 873 880 907	13 451 12 814 9 152	1 850 1 536
846	Sous-vêtements de bonneterie	O N D	41 489	14 480 11 936 15 321	7 721 8 453 7 368	6 118 7 042	1 597 1 453 976	266	4 819 4 376 4 530	1 078 63 469	4 544 4 145 2 755	876 878
847	Accessoires du vêtement en textile, n.d.a.	O N D	39 311	8 941 5 842 6 605	4 781 4 600 4 487	17 545 12 628	361 318 281	747	6 267 6 084 4 286	116 71 92	495 422 289	58 44
848	Vêtements en mat. n. textile; coiffures	O N D	60 510	19 538 17 400 13 929	8 647 7 119 6 426	19 122 13 552	954 1 182 598	718	4 965 4 819 4 097	161 126 87	3 264 2 865 2 156	3 141 2 123
851	Chaussures	O N D	196 228	22 944 22 921 21 295	20 020 19 885 25 614	137 102 131 318	959 986 467	320	7 581 7 482 9 149	1 025 1 214 774	4 257 3 326 2 872	2 020 2 328
871	Appareils et instruments d'optique	O N D	25 083	14 408 14 024 19 501	912 1 335 2 813	237 132	407 352 348	5 051	3 899 7 613 7 856		161 166 122	8 6
872	Instrument et appareils médico-chirurg.	O N D	99 984	44 575 43 698 51 831	11 610 10 265 12 723	5 522 7 111	2 972 2 925 2 332	4 533	21 638 20 191 19 149	5 726 5 538 4 846	3 378 3 921 3 946	30 21
873	Compteurs et instruments de mesure	O N D	11 842	6 008 4 856 6 665	2 234 2 465 3 350	415 653	308 254 393	228	2 538 3 843 3 171	1	67 105 91	44 319
874	Instrument de mesure, vérification, etc.	O N D	392 984	149 528 150 764 194 447	60 089 67 905 96 418	24 562 31 250	23 263 23 471 26 046	6 771	108 550 134 825 128 731	4 717 6 587 5 028	15 487 17 581 21 558	17 164
881	Appareils et équipement photographiques	O N D	50 880	24 301 24 412 32 957	4 612 14 700 29 462	4 928 4 459	2 301 968 2 345	817	10 235 9 093 8 860	362 126 841	3 334 2 775 3 782	
882	Produits photo- et cinématographiques	O N D	113 159	27 915 27 510 33 108	11 849 12 998 12 555	5 768 5 038	16 813 17 851 12 524	34 753	15 193 24 404 22 234	15 14 14	847 681 757	6 58
883	Films cinéma, impressionnés et développés	O N D	5 069	354 312 382	1 073 1 004 995	1 274 859	47 34 12	113	2 079 2 276 2 012		103 96 116	26 20
884	Éléments d'optique; articl. de lunetterie	O N D	67 000	27 884 25 548 28 569	14 027 14 690 19 063	14 629 13 186	1 021 682 631	253	3 118 5 751 4 401	5 870 4 936 4 186	190 218 249	8 1

EC TRADE
by SITC groups

export
EXTRA (EUR 10)

Quantity in 1000 kg

Quantités en 1000 kg

SITC CTCI Rev.2	Products - Produits	1983	EUR 10	Deutsch- land	France	Italia	Nederland	Belg.-Lux	United Kingdom	Ireland	Danmark	Ελλάδα
885	Watches and clocks	O	992	711	127	100	11	2	32	3	6	
		N		732	285	200	23		30	4	9	
		D		612	226		14		36	5	8	
892	Printed matter	O	37 194	14 503	5 324	4 457	1 118	1 343	8 684	83	1 369	313
		N		13 989	4 646	3 585	1 507		7 887	34	1 462	135
		D		14 041	5 426		1 518		7 998	63	1 472	
893	Articles of plastic, n.e.s.	O	41 909	14 152	5 605	5 463	3 056	2 021	6 366	290	4 150	806
		N		15 214	5 994	6 884	2 937		6 170	408	4 366	413
		D		13 853	6 725		2 325		5 738	353	3 499	
894	Toys, games and sporting goods	O	9 994	2 819	2 267	2 182	318	285	1 704	86	323	10
		N		2 514	1 717	2 469	419		1 673	71	346	20
		D		2 288	1 944		408		1 292	101	226	
895	Office and stationery supplies, n.e.s.	O	4 443	1 066	923	904	220	29	1 157	18	125	1
		N		950	728	976	257		1 248	39	126	
		D		1 063	634		256		1 272	12	115	
896	Works of art and antiques	O	100 039	27		54	10	21	99 881	7	39	
		N		37		60	33		957	5	90	
		D		32			11		878	22	61	
897	Jewellery, goldsmiths' wares	O	191	32	38	91	2	1	20	1	5	1
		N		36	33	127	31		2	4	1	
		D		31	29		1		21	2	7	
898	Musical instruments and parts	O	4 052	1 898	307	636	139	72	865	38	63	34
		N		2 102	317	596	194		853	35	63	15
		D		2 003	358		127		857	27	51	
899	Other manufactured goods, n.e.s.	O	6 500	2 012	1 355	1 457	129	251	813	52	427	4
		N		1 658	1 210	1 593	245		830	13	374	8
		D		1 625	1 287		240		765	10	162	
911	Postal packages, n.e.s.	O	92				25			67		
		N				1	18		80			
		D					21		37			
931	Special transactions and commodities, n.e.s.	O	15 788	5 331	1 016		5 810	54		3 342	235	
		N		21 725	162	35	9 404		2 575	237		
		D		5 593	617		2 191		209	159		
941	Zoo animals, dogs, cats and the like	O	79	16	8	25	14	1	9	4	2	
		N		16	2	5	10		8	4	4	
		D		8	8		10		28	4	6	
951	Firearms of war and ammunition	O	833	80	58	402		23	14			256
		N		75	41	89			6		54	23
		D		112	62				8		17	
961	Coin excluding gold, not legal tender	O	134	100			1		33			
		N		100			1		46			
		D		101					4			
971	Gold, non-monetary	O	8	4	1	1	1	1				
		N		6	1		7					
		D		8								
972	Gold coin	O	2	1				1				
		N										
		D		1								

**export
EXTRA (EUR 10)**
**COMMERCE DE LA CE
par groupes de la CTCI**

Value in 1000 ECU

Valeurs en 1000 ECU

SITC CTCI Rev. 2	Products - Produits	1983	EUR 10	Deutsch- land	France	Italia	Nederland	Belg.-Lux	United Kingdom	Ireland	Danmark	Ελλάδα
885	Horlogerie	O	54 676	25 709	16 025	8 223	713	476	2 957	44	529	
		N		25 971	19 664	8 873	1 167	3 989	59	561		
		D		24 671	16 245		949	5 825	62	493		
892	Imprimés	O	207 863	72 388	37 076	16 335	7 126	5 292	60 943	1 008	7 040	655
		N		69 599	40 716	14 105	10 940	59 015	181	7 943		
		D		72 977	40 239		7 435	61 059	272	7 172		
893	Ouvrages, n.d.a., en matières plastiques	O	166 088	63 531	22 323	21 793	9 840	5 652	25 501	1 028	14 841	1 579
		N		62 786	23 514	27 413	10 334	24 616	1 218	15 774		
		D		62 534	25 668		8 248	26 075	1 123	13 881		
894	Voitures d'enfants, articles de sport, jouets	O	91 410	25 915	21 971	16 756	3 040	3 354	15 862	1 491	2 948	73
		N		24 281	16 837	18 776	3 487	17 533	1 617	2 619		
		D		21 499	17 370		3 824	12 846	2 249	1 741		
895	Papeterie, fournitures de bureau	O	44 032	17 529	10 011	5 837	816	282	8 335	396	821	5
		N		15 686	7 168	5 830	1 046	12 422	1 425	713	2	
		D		19 009	8 886		959	10 017	568	659		
896	Objets d'art et antiquités	O	78 993	6 735	12 666	1 757	1 727	610	54 159	260	1 072	7
		N		16 823	12 762	2 243	15 112	69 314	56	1 177	5	
		D		9 452	10 640		1 023	62 532	169	1 032		
897	Bijouterie, joaillerie, orfèvrerie	O	328 589	33 435	28 569	223 837	1 341	1 686	36 836	151	1 936	798
		N		31 863	24 566	224 827	1 406	58 964	199	2 177	1 559	
		D		27 275	20 990		646	74 377	279	1 708		
898	Instruments de musique et accessoires	O	78 979	35 420	8 404	8 756	4 921	1 525	15 158	1 464	2 534	797
		N		39 275	8 282	8 170	4 064	18 469	1 904	3 247	341	
		D		39 109	9 904		2 898	15 153	1 782	4 063		
899	Autres articles manufacturés, n.d.a.	O	70 547	23 776	16 011	10 236	2 364	2 183	9 566	712	5 678	21
		N		23 314	16 806	11 854	3 458	10 148	410	5 801	51	
		D		23 320	15 906		3 306	9 603	346	5 275		
911	Colis postaux non classés ailleurs	O	10 558		4 147	52	1 272	14		5 073		
		N			4 673	43	926		5 424			
		D			4 393		1 025		2 373			
931	Transactions spéciales et articles n.d.a.	O	76 665	37 861	9 184		2 491	203	17 704	8 024	1 208	
		N		45 939	11 484	44	3 092	17 698	8 553	1 066		
		D		49 419	16 121		1 660	15 086	7 714	766		
941	Animaux zoo, chiens, chats, similaires	O	1 662	410	86	121	614	100	202	48	80	1
		N		490	88	15	546	180	26	105		
		D		193	145		413	574	30	262		
951	Armurerie et munitions de guerre	O	34 995	3 903	22 947	5 796	229	583	268		104	1 165
		N		3 001	1 164	1 801	8	165		989	1 285	
		D		3 971	1 650		4	452		426		
961	Monnaies non en circul. sauf pièces d'or	O	2 348	512	25	1	1 567	63	180			
		N		733	99		1 206		3 812			
		D		981			14		339			
971	Or, non monétaire	O	58 634	30 956	7 813	720	898	16 578	1 570		109	
		N		32 770	1 226	426	1 844	2 787		151		
		D		25 258	156		366	1 326		116		
972	Monnaies d'or	O	20 634	7 363			59	13 158			54	
		N		8 226							186	
		D		3 732							95	

TRENDS IN TRADE
of the main non-EC countries

Value in Mio USD

Period Période	Island Islande		Norway Norvège		Sweden Suède		Finland Finlande		Switzerland Suisse		
	World	EUR 10	Monde	EUR 10	World	EUR 10	Monde	EUR 10	World	EUR 10	
import											
1981	IV	307,8	131,6	4 416,0	2 032,2	7 768,5	3 731,9	3 737,7	1 207,9	8 337,9	5 418,4
1982	I	211,4	100,1	4 009,6	1 859,8	6 835,6	3 463,4	3 285,2	1 101,4	7 550,5	4 990,8
	II	276,8	126,3	4 033,8	1 745,8	6 557,4	3 446,6	3 314,0	1 168,7	7 371,1	4 870,5
	III	229,4	104,5	3 644,3	1 712,4	6 442,1	3 166,0	3 209,3	1 068,4	6 597,3	4 374,2
	IV	227,0	103,0	3 786,4	1 700,3	7 216,5	3 644,9	3 574,8	1 149,5	7 162,4	4 751,6
1983	I	177,7	82,3	3 556,2	1 626,3	6 324,3	3 365,5	3 042,1	1 089,2	7 439,7	4 851,6
	II	200,4	87,1	3 434,0	1 508,8	6 127,6	3 228,1	3 178,4	1 131,2	7 453,1	4 878,6
	III	207,5	87,7	2 966,1	1 359,8	6 022,3	3 004,1	3 139,6	984,2	6 843,6	4 510,8
	IV	241,3	110,9	3 525,1	1 607,4	7 156,5		3 477,1	1 087,0	7 455,1	4 853,1
1982	A	70,6	33,3	1 113,6	609,7	2 354,0	1 093,5	1 147,7	360,4	1 963,4	1 243,3
	S	79,2	35,8	1 314,8	585,9	2 369,6	1 214,8	1 041,2	351,8	2 410,3	1 600,0
	O	71,8	30,2	1 134,9	540,4	2 285,7	1 212,6	1 097,7	342,8	2 256,9	1 532,3
	N	85,8	40,2	1 357,2	592,2	2 502,0	1 197,8	1 110,7	377,0	2 398,1	1 577,2
1983	D	69,4	32,6	1 294,3	567,7	2 428,8	1 234,5	1 366,4	429,7	2 507,4	1 642,1
	J	60,7	27,1	1 226,8	497,3	2 068,5	1 059,6	1 043,4	363,9	2 272,5	1 459,7
	F	51,7	23,6	1 065,4	484,2	2 041,9	1 096,1	939,3	337,6	2 349,1	1 549,2
	M	65,3	31,6	1 264,0	644,8	2 213,9	1 209,8	1 059,4	387,7	2 818,1	1 842,7
	A	65,4	25,1	958,8	465,6	2 043,3	1 080,1	1 049,1	402,9	2 488,4	1 586,6
	M	62,5	28,6	1 290,0	501,5	2 092,0	1 141,3	1 142,3	397,4	2 418,4	1 592,0
	J	72,5	33,4	1 185,2	541,7	1 992,3	1 006,7	987,0	330,9	2 546,3	1 700,0
	J	75,4	30,6	864,9	413,2	1 557,2	779,6	1 035,3	320,8	2 256,3	1 557,6
	A	65,6	29,7	966,2	444,9	2 202,4	1 096,9	963,4	337,7	2 170,4	1 342,2
	S	66,5	27,4	1 135,0	501,7	2 262,7	1 127,6	1 140,9	325,7	2 416,9	1 611,0
	O	87,7	35,1	1 216,0	569,2	2 285,5	1 190,4	1 161,1	358,1	2 481,0	1 637,8
	N	73,2	36,9	1 239,9	524,3	2 413,0	1 290,4	1 107,7	348,0	2 608,7	1 697,2
D	80,4	38,9	1 069,2	513,9	2 458,0		1 208,3	380,9	2 365,4	1 518,1	
export											
1981	IV	255,8	94,5	4 664,2	3 217,9	7 570,1	3 410,2	3 699,5	1 252,1	7 828,2	3 618,6
1982	I	153,1	61,6	4 580,4	3 305,5	6 972,7	3 340,9	3 560,9	1 375,0	6 956,7	3 416,0
	II	204,7	52,5	4 471,5	3 211,3	7 056,9	3 286,6	3 396,3	1 189,5	6 751,5	3 281,4
	III	150,7	50,6	4 016,6	2 786,0	5 915,8	2 750,2	2 797,5	942,0	5 633,7	2 700,8
	IV	176,9	59,4	4 371,8	3 256,0	6 549,9	3 001,3	3 315,4	1 079,6	6 678,2	3 154,4
1983	I	167,4	52,7	4 381,3	3 178,4	6 817,6	3 295,7	3 142,7	1 136,8	6 275,3	3 170,0
	II	184,7	61,7	4 514,9	3 215,7	6 836,0	3 243,8	3 143,3	1 143,1	6 407,3	3 178,7
	III	200,1	67,4	4 172,0	2 867,0	6 004,9	2 972,8	2 877,5	1 083,2	5 962,3	2 887,0
	IV	187,9	73,3	4 909,7	3 254,3	7 449,6		3 383,4	1 184,9	6 947,0	3 367,5
1982	A	38,0	14,9	1 185,8	851,1	1 683,4	849,0	896,3	299,7	1 593,4	714,0
	S	58,7	22,8	1 411,9	969,3	2 256,4	1 080,5	995,6	336,9	1 997,4	1 003,4
	O	43,8	14,0	1 301,7	965,1	2 144,5	1 016,1	1 050,2	344,4	2 083,9	1 026,0
	N	58,1	19,9	1 493,3	1 100,1	2 130,9	990,8	1 140,1	318,1	2 196,9	1 062,5
1983	D	75,0	25,5	1 576,8	1 190,8	2 274,5	994,4	1 125,1	417,1	2 397,4	1 065,9
	J	42,2	13,4	1 437,9	1 026,7	2 203,9	1 026,0	945,4	316,9	1 950,3	971,0
	F	65,3	18,8	1 382,4	1 027,8	2 073,8	1 066,2	1 042,9	392,8	1 999,2	1 035,8
	M	59,9	20,5	1 561,0	1 123,9	2 539,9	1 203,5	1 154,4	427,1	2 325,8	1 163,2
	A	56,2	20,9	1 549,5	1 095,0	1 979,2	903,4	1 055,7	403,6	2 082,8	1 050,6
	M	54,2	16,2	1 531,9	1 106,3	2 364,4	1 112,8	1 132,6	405,2	2 096,5	1 034,0
	J	74,3	24,6	1 433,5	1 014,4	2 492,4	1 227,6	955,0	334,3	2 228,0	1 094,1
	J	51,2	18,8	1 446,0	980,9	1 732,4	863,8	1 017,3	358,4	2 058,5	976,6
	A	75,7	23,1	1 331,0	931,2	1 800,3	935,1	900,5	344,4	1 673,5	790,6
	S	73,2	25,5	1 395,0	954,9	2 472,2	1 173,9	959,7	380,4	2 230,3	1 119,8
	O	48,6	23,4	1 627,3	988,1	2 494,4	1 195,6	1 079,5	388,6	2 244,7	1 120,4
	N	69,1	26,5	1 622,1	1 184,3	2 510,2	1 195,5	1 132,7	386,3	2 403,8	1 162,8
D	70,2	23,4	1 660,3	1 081,9	2 445,0		1 171,2	410,0	2 298,5	1 084,3	

EVOLUTION DU COMMERCE
des principaux pays tiers

Valeurs en Mio USD

Period Période	Austria Autriche		Portugal		Spain Espagne		Yugoslavia Yougoslavie		Turkey Turquie		
	World	EUR 10	Monde	EUR 10	World	EUR 10	Monde	EUR 10	World	EUR 10	
import											
1981	IV	5 362,9	3 246,5	2 683,4	1 022,6	8 771,0	2 567,3	2 756,5	887,4	2 398,7	644,0
1982	I	4 967,3	3 034,0	2 689,9	916,4	7 898,0	2 438,5	2 901,7	946,9	1 948,9	586,8
	II	5 083,3	3 148,5	2 503,0	990,7	8 188,4	2 716,5	3 144,4	1 116,1	2 251,7	644,7
	III	4 795,1	2 907,4	2 568,2	953,9	7 017,8	2 132,2	2 581,1	767,7	1 967,0	531,4
	IV	4 660,2	2 844,7	2 658,3	1 245,0	8 361,2	2 569,5	2 386,9	859,0	2 517,4	667,3
1983	I	4 773,2	3 051,5	2 342,6	933,0	7 729,4	2 642,8	2 433,0	698,2	2 295,0	647,4
	II	4 787,0	3 016,5	2 179,9	869,2	7 712,9	2 541,8	2 125,1	660,0	2 109,5	640,0
	III	4 611,6	2 854,8	1 899,1	776,0	6 106,5	1 931,8	1 734,1	523,1	2 063,2	563,4
	IV	5 172,2	3 232,0	2 095,3	816,1	7 644,1	2 340,6				
1982	A	1 512,0	899,1	865,7	268,7	2 042,6	489,3	932,0	240,7	650,2	180,9
	S	1 599,8	959,2	781,5	282,4	2 355,5	725,8	692,4	216,7	641,4	183,2
	O	1 485,6	927,8	904,4	424,9	2 074,6	720,3	602,4	210,1	717,0	176,1
	N	1 595,4	989,6	807,8	377,2	3 036,3	875,4	554,6	196,1	749,7	182,4
	D	1 579,2	927,3	946,1	442,9	3 250,3	973,8	1 229,9	452,8	1 050,7	308,8
1983	J	1 481,6	894,4	843,5	305,6	2 459,4	842,7	712,6	214,1	726,3	211,6
	F	1 459,4	932,1	682,8	298,7	2 595,2	833,1	774,1	211,1	713,7	178,3
	M	1 832,2	1 225,0	816,3	328,7	2 674,8	967,0	946,3	273,0	855,0	257,5
	A	1 508,9	964,9	660,6	302,1	2 511,8	841,5	649,4	223,3	661,4	189,0
	M	1 585,9	1 016,9	819,5	330,2	2 779,0	928,4	700,1	215,3	726,7	208,2
	J	1 692,2	1 034,7	699,8	236,9	2 422,1	771,9	775,6	221,4	721,4	242,8
	J	1 455,5	920,6	760,2	293,2	2 228,4	749,5	580,6	185,2	624,8	165,6
	A	1 510,9	910,5	584,3	276,1	1 990,1	533,4	641,5	174,5	759,8	200,9
	S	1 645,2	1 023,7	554,6	206,7	1 888,0	648,9	512,0	163,4	678,6	196,9
	O	1 666,4	1 038,5	854,8	289,1	2 225,3	681,8	507,8	152,1	783,9	216,8
N	1 758,1	1 105,7	767,7	300,7	2 553,3	804,7	504,2	139,8			
D	1 747,7	1 087,8	472,8	226,3	2 865,5	854,1					
export											
1981	IV	4 370,5	2 248,3	1 154,8	645,9	5 808,5	2 598,8	2 677,3	623,4	1 694,0	513,9
1982	I	3 922,5	2 105,1	1 024,2	579,2	5 387,6	2 406,4	2 044,1	433,2	1 303,5	354,7
	II	4 088,9	2 196,1	1 050,1	569,2	4 864,0	2 323,5	2 398,7	498,3	1 236,1	364,5
	III	3 667,5	1 981,8	1 144,6	637,3	4 667,3	2 097,9	1 863,4	375,9	1 277,4	403,6
	IV	3 986,1	2 036,5	1 345,8	777,4	5 579,1	2 561,3	2 062,0	406,2	1 928,7	632,1
1983	I	3 823,9	2 096,7	1 170,7	681,3	4 757,3	2 396,2	1 980,9	418,1	1 357,9	516,9
	II	3 930,6	2 127,0	1 180,4	720,1	5 097,6	2 440,6	1 744,0	425,8	1 315,7	460,9
	III	3 641,5	1 948,7	1 169,4	664,2	4 386,4	2 106,9	1 430,0	346,4	1 234,1	473,8
	IV	3 964,5	2 084,8	1 305,6	796,8	5 492,7	2 595,4				
1982	A	1 053,0	557,3	272,9	140,2	1 167,7	446,6	556,2	112,7	408,3	122,8
	S	1 281,5	703,9	374,6	215,7	1 519,8	785,6	625,2	131,5	456,4	140,5
	O	1 246,1	673,5	422,8	237,9	1 460,0	665,8	552,8	114,1	560,0	223,1
	N	1 330,9	704,0	405,3	237,0	1 898,3	818,5	520,6	117,8	604,7	166,0
	D	1 409,1	659,0	517,7	302,5	2 220,8	1 077,0	988,6	174,3	764,0	243,0
1983	J	1 140,5	625,0	359,5	203,6	1 280,3	623,0	521,0	96,3	478,1	163,2
	F	1 198,8	668,8	359,8	206,4	1 451,8	752,1	710,3	148,7	403,4	153,6
	M	1 484,6	802,9	451,4	271,3	2 025,2	1 021,1	749,6	173,1	476,4	200,1
	A	1 314,9	727,4	365,4	212,9	1 278,1	591,7	598,2	136,9	483,5	158,4
	M	1 294,2	691,8	454,3	283,5	2 060,7	982,5	534,1	145,4	425,4	144,5
	J	1 321,5	707,8	360,7	223,7	1 758,8	866,4	611,7	143,5	406,8	158,0
	J	1 212,2	653,2	521,2	297,2	1 585,3	745,9	495,5	110,6	351,8	137,5
	A	1 018,5	528,3	275,3	148,6	1 298,8	600,8	475,6	117,0	422,5	151,0
	S	1 410,8	767,2	372,9	218,4	1 502,3	760,2	458,9	118,8	459,8	185,3
	O	1 324,4	731,8	475,1	281,7	1 661,6	780,2	426,8	118,2	566,2	188,6
N	1 306,4	706,3	448,4	274,2	1 891,2	886,8	406,6	104,8			
D	1 333,7	646,7	382,1	240,9	1 939,9	928,4					

TRENDS IN TRADE
of main non-EC countries

Value in Mio USD

Period Période	Poland Pologne		Czechoslovakia Tchécoslovaquie		Rep. of South Africa Rép. d'Afrique du Sud		United States États-Unis		Canada		
	World	EUR 10	Monde	EUR 10	World	EUR 10	Monde	EUR 10	World	EUR 10	
import											
fob											
1981	IV	4 288,9	644,9	4 356,3	525,3	5 665,4	2 041,7	65 638,7	10 589,4	16 043,8	1 473,8
1982	I	2 005,1	373,0	3 296,8	295,3	5 313,9	1 962,0	61 694,0	10 097,6	14 425,0	1 294,8
	II	2 443,1	466,0	3 815,4	332,8	5 001,4	1 836,5	60 497,9	10 945,9	14 541,2	1 247,3
	III	2 656,0	498,1	3 323,0	331,3	7 022,9	1 649,0	62 818,8	10 634,6	13 107,6	1 053,3
	IV	2 557,0	426,8	4 681,5	542,8	4 195,4	1 564,0	58 941,5	10 830,9	12 521,4	1 036,1
1983	I	2 362,0	397,2	3 492,8	288,2	3 703,0	1 325,4	58 053,2	10 123,6	13 727,5	1 027,8
	II	2 702,9	423,2	3 956,4	338,9	3 824,4	1 347,4	63 503,7	11 110,5	15 505,3	1 163,6
	III			3 948,2	311,5			66 378,8	11 388,8	15 246,3	1 224,3
	IV							70 113,2			
1982	A	878,0	187,8	1 168,3	98,8	4 238,3	559,5	22 867,8	3 799,8	4 307,8	335,0
	S	956,0	153,9	1 157,3	158,9	1 256,6	497,9	20 187,8	3 445,5	4 425,6	336,1
	O	778,0	103,9	1 031,3	83,5	1 455,9	574,4	21 219,3	3 801,2	4 158,3	348,4
	N	932,0	183,0	1 349,8	126,5	1 284,7	493,4	19 002,0	3 435,2	4 481,8	398,8
	D	847,0	139,9	2 300,4	332,8	1 454,8	496,2	18 720,2	3 594,5	3 881,3	288,9
1983	J	509,0	79,5	782,1	41,1	1 351,5	458,4	20 149,0	3 686,9	4 287,6	346,4
	F	905,0	141,0	1 101,3	77,1	1 065,1	380,6	17 593,0	2 953,2	4 430,7	305,2
	M	948,0	176,7	1 609,4	170,0	1 286,4	486,4	20 311,2	3 483,5	5 009,2	376,2
	A	860,0	123,9	1 150,6	74,1	1 121,4	404,6	19 807,8	3 544,7	5 019,0	397,7
	M	870,9	143,5	1 266,5	105,3	1 241,2	436,7	21 932,9	3 840,6	5 248,0	387,7
	J	972,0	155,8	1 539,3	159,5	1 461,8	506,1	21 763,0	3 725,2	5 238,3	378,2
	J	775,0	116,6	1 116,2	61,2	1 132,4	484,0	21 583,9	3 737,8	4 633,4	407,5
	A	838,0	153,7	1 289,1	96,6			23 058,6	4 122,1	5 137,3	454,4
	S			1 542,9	153,7			21 736,3	3 528,9	5 475,6	362,4
	O			1 177,1	86,4			25 130,2	4 086,1	5 940,1	454,8
N							23 305,0		5 953,4	498,5	
D							21 678,0				
export											
1981	IV	3 450,2	643,3	4 368,9	554,7	5 066,4	1 019,2	58 084,5	13 059,9	18 115,3	1 955,3
1982	I	2 299,6	485,4	3 651,5	379,1	4 238,7	937,8	55 313,4	12 560,2	16 811,0	1 662,0
	II	2 794,3	637,8	3 914,8	434,2	4 141,9	1 018,5	57 027,3	12 868,6	18 046,0	1 592,6
	III	2 567,0	588,2	3 688,1	360,9	4 536,3	908,6	50 240,4	11 003,1	16 595,8	1 393,5
	IV	2 814,0	515,7	4 483,7	440,9	4 729,6	814,4	49 693,4	11 500,2	16 631,5	1 457,1
1983	I	2 493,0	575,2	3 740,0	363,6	4 840,9	940,3	50 066,8	11 996,9	16 819,4	1 280,3
	II	3 194,0	714,3	4 084,3	383,1	4 770,4	882,1	50 504,3	11 142,4	19 142,7	1 354,6
	III			3 968,9	356,1			48 380,1	10 172,0	17 281,9	1 306,1
	IV							51 577,8			
1982	A	768,0	168,3	988,8	94,9	1 236,2	274,8	16 264,6	3 548,3	5 157,2	432,2
	S	1 115,0	228,0	1 743,1	189,4	1 656,4	313,7	16 716,6	3 788,7	6 069,2	468,1
	O	842,0	99,0	894,4	89,6	1 516,7	232,5	17 274,5	3 807,3	5 409,4	475,4
	N	1 041,0	237,6	1 334,0	133,9	1 553,6	285,1	15 695,0	3 805,2	5 676,1	463,2
	D	931,0	179,1	2 255,3	217,4	1 659,3	296,8	16 723,9	3 887,7	5 546,0	518,5
1983	J	589,0	123,9	791,4	66,9	1 534,6	294,5	16 205,0	3 970,7	5 202,8	404,2
	F	836,0	182,1	1 076,6	101,8	1 536,3	282,0	15 532,0	3 730,1	5 556,9	378,8
	M	1 068,0	269,2	1 872,0	194,9	1 770,0	363,8	18 329,8	4 296,1	6 059,7	497,3
	A	901,0	212,3	933,4	76,6	1 601,5	322,1	16 712,0	3 794,3	5 983,6	414,2
	M	1 085,0	247,2	1 288,9	123,2	1 589,0	303,1	16 234,6	3 887,8	6 483,5	460,0
	J	1 208,0	254,8	1 862,0	183,3	1 579,9	256,9	17 557,7	3 460,3	6 675,6	480,4
	J	792,0	215,1	980,3	69,0	1 574,9	267,7	15 895,1	3 369,2	5 429,0	371,0
	A	868,0	202,7	1 157,1	113,5			15 639,7	3 329,8	5 651,5	460,6
	S			1 831,5	173,6			16 845,3	3 473,0	6 201,4	474,5
	O			1 030,1	94,7			17 250,8	3 790,0	6 711,0	532,2
N							16 817,0		7 081,4	518,3	
D							17 510,0				

EVOLUTION DU COMMERCE
des principaux pays tiers

Valeurs en Mio USD

Period Période	Israel Israël		Japan Japon		T'ai-wan Taiwan		Hong-Kong		Australia Australie		
	World	EUR 10	Monde	EUR 10	World	EUR 10	Monde	EUR 10	World	EUR 10	
import											
1981	IV	2 021,0	766,2	36 265,8	2 325,5	4 955,0	384,9	6 586,1	785,8	6 211,5	1 201,0
1982	I	2 028,2	777,4	36 131,3	2 227,2	4 645,7	358,6	5 678,5	699,2	6 333,2	1 308,7
	II	1 986,2	743,4	33 042,5	1 969,2	5 062,3	543,4	6 045,5	705,2	6 448,1	1 500,3
	III	2 024,0	684,4	31 177,9	1 741,6	4 674,5	521,4	5 895,4	699,9	5 898,4	1 246,8
	IV	2 077,4	794,6	31 579,5	1 622,5	4 478,9	372,4	5 896,3	702,9	5 460,7	1 002,5
1983	I	2 033,2	853,4	31 526,9	1 781,2	4 526,0	442,5	5 171,8	632,3	4 558,8	939,9
	II	2 134,0	893,0	30 424,5	2 142,6	4 604,5	420,4	5 999,3	707,4	4 542,9	928,6
	III	2 070,1	821,4	30 141,9	2 020,2	5 192,0	495,3	6 063,2	695,6	5 173,5	1 092,3
	IV	2 232,5	899,2								
1982	A	646,7	210,4	10 456,5	605,9	1 685,4	188,3	1 904,9	242,7	2 005,3	397,0
	S	642,9	237,2	10 044,3	505,6	1 359,1	120,9	1 909,0	220,4	1 798,6	414,8
	O	721,5	263,6	10 126,8	534,7	1 458,4	105,8	1 763,8	223,7	1 935,1	306,8
	N	671,1	269,7	10 472,5	501,7	1 345,4	127,5	1 835,0	217,5	1 875,6	363,3
	D	684,8	261,3	10 980,2	586,1	1 675,1	139,1	2 297,5	261,7	1 650,0	332,4
1983	J	706,8	279,5	10 924,9	535,8	1 469,8	203,4	1 765,1	207,9	1 359,6	309,2
	F	614,8	244,3	9 633,3	508,8	1 201,7	106,3	1 537,8	193,6	1 573,1	318,2
	M	711,6	329,6	10 968,7	736,6	1 854,5	132,8	1 868,9	230,8	1 626,1	312,5
	A	695,3	269,0	10 177,3	617,6	1 440,8	115,7	2 017,8	259,7	1 357,1	267,6
	M	783,3	346,4	9 843,7	693,7	1 760,8	155,8	1 991,0	228,1	1 555,7	352,6
	J	655,4	277,6	10 403,5	831,3	1 402,9	148,9	1 990,5	219,6	1 630,1	308,4
	J	825,9	294,2	9 780,4	633,5	1 800,3	139,3	2 101,0	242,5	1 761,0	347,8
	A	702,7	274,0	9 958,6	727,5	1 899,2	239,4	2 029,2	233,6	1 771,7	387,9
	S	541,5	253,2	10 402,9	659,2	1 492,5	116,6	1 933,0	219,5	1 640,8	356,6
	O	760,2	315,9	10 814,1	700,4	1 899,8	151,5	2 172,9	231,6	1 758,1	323,1
	N	833,4	323,7	11 220,6	749,0					1 753,7	365,5
	D	638,9	259,6								
export											
1981	IV	1 638,8	549,0	39 724,6	4 700,6	5 683,1	601,1	5 943,3	1 096,5	5 118,9	602,6
1982	I	1 453,5	484,1	35 444,4	4 709,4	5 117,2	560,8	4 784,4	817,9	5 444,7	705,2
	II	1 261,7	454,8	35 636,4	4 188,2	5 736,6	574,1	5 338,9	873,7	5 726,7	711,5
	III	1 115,6	348,6	34 004,6	4 235,0	5 802,1	573,6	5 520,7	972,2	5 491,1	706,8
	IV	1 451,7	477,7	33 745,8	3 931,5	5 548,2	624,2	5 174,4	923,7	5 410,8	720,3
1983	I	1 327,3	473,3	33 264,8	4 684,0	5 015,8	552,3	4 512,8	720,3	5 092,3	716,6
	II	1 210,2	428,2	36 143,0	4 240,1	6 443,4	614,4	5 324,2	829,8	4 892,1	776,5
	III	1 036,1	339,1	37 052,9	4 688,3	6 874,2	644,1	5 859,6	931,1	5 138,4	731,0
	IV	1 493,7	496,1								
1982	A	349,7	110,9	10 421,5	1 247,0	1 988,5	222,4	1 868,1	338,2	1 772,5	229,1
	S	390,4	120,3	11 629,8	1 446,4	1 813,3	171,1	1 762,8	290,6	1 685,4	241,9
	O	399,4	136,8	11 103,5	1 295,5	1 733,1	173,7	1 545,4	245,6	1 774,0	262,0
	N	467,9	134,4	10 059,4	1 162,8	1 776,5	220,4	1 662,3	279,2	1 889,8	263,6
	D	584,4	206,5	12 582,9	1 473,2	2 038,6	230,1	1 966,7	398,9	1 747,0	194,7
1983	J	392,7	148,1	9 227,0	1 393,3	1 662,3	188,8	1 554,8	238,3	1 918,9	223,1
	F	423,1	140,7	11 035,7	1 539,3	1 569,8	164,2	1 362,2	232,0	1 605,4	256,2
	M	511,5	184,5	13 002,1	1 751,4	1 783,7	199,3	1 595,8	250,0	1 568,0	237,3
	A	381,5	142,4	12 203,2	1 427,0	2 086,5	202,2	1 733,3	257,1	1 400,4	225,5
	M	418,2	152,8	11 650,4	1 392,5	2 143,0	206,1	1 756,4	260,8	1 825,9	295,7
	J	410,5	133,0	12 289,4	1 420,6	2 213,9	206,1	1 834,5	311,9	1 665,8	255,3
	J	391,1	124,3	12 628,5	1 640,4	2 316,8	218,6	2 029,2	327,6	1 791,8	268,2
	A	306,2	111,8	11 633,2	1 470,3	2 399,2	230,3	1 992,9	340,3	1 711,2	231,0
	S	338,8	103,0	12 791,2	1 577,6	2 158,2	195,2	1 837,5	263,2	1 635,4	231,8
	O	469,6	149,5	12 835,3	1 539,2	2 136,3	179,4	1 995,6	280,1	1 827,0	261,7
	N	441,5	154,0	12 414,6	1 537,1					1 930,7	264,7
	D	582,6	192,6								

CONVERSION RATES
Member States of the EC
and the United States ¹⁾

TAUX DE CONVERSION
Etats membres de la CE
et Etats-Unis ¹⁾

Period Période	Deutschland	France	Italie	Nederland	Belg.-Lux.	United Kingdom	Ireland	Danmark	Ελλάδα	United States
	1 000 DM = ... ECU	1 000 FF = ... ECU	1 000 LIT = ... ECU	1 000 HFL = ... ECU	1 000 BFR = ... ECU	1 000 UKL = ... ECU	1 000 IRL = ... ECU	1 000 DKR = ... ECU	1 000 ΔΡΧ = ... ECU	1 000 USD = ... ECU
1958	238,095	2,38095	1,600	263,158	20,044	2 800,000		144,778	33,333	1 000,000
1959		2,02550			20,016					
1960		202,550			20,000					
1961	247,827			274,092						
1962	250,000			276,243						
1963										
1964										
1965										
1966										
1967										
1968						2 744,855		143,395		
1969						2 400,000		133,333		
1970	253,902	193,230								
1971	273,224	180,044								
1972	274,299	173,246	1,545	273,411	19,659	2 333,270		128,988	31,814	954,417
1973	279,579	176,767	1,528	277,785	20,259	2 227,464		128,385	29,715	891,440
1974	305,209	182,891	1,396	291,670	20,920	1 990,759		134,844	27,062	811,866
1975	324,305	174,403	1,289	312,281	21,552	1 961,542		137,755	27,948	838,434
1976	327,934	187,997	1,235	318,989	21,945	1 785,631		140,397	25,004	805,951
1977	355,183	187,096	1,075	338,392	23,167	1 608,809		147,890	24,459	894,414
1978	377,599	178,378	0,993	357,130	24,460	1 529,751		145,865	23,790	876,332
1979	391,252	174,217	0,925	363,112	24,963	1 506,142		142,462	21,375	784,720
1980	398,268	171,543	0,878	363,816	24,897	1 547,051	1 493,694	138,714	19,695	729,581
1981	396,164	170,388	0,841	362,283	24,632	1 670,880	1 479,297	127,757	16,857	718,221
1982	397,788	165,565	0,792	360,347	24,216	1 807,959	1 447,134	126,222	16,228	895,696
1983	420,877	155,493	0,755	382,569	22,366	1 784,265	1 450,105	122,596	15,304	1 020,710
1984	440,426	147,693	0,741	394,135	22,008	1 703,537	1 398,687	122,973	12,806	1 123,318
1982										
I	411,303	160,934	0,764	374,679	23,223	1 780,684	1 447,291	124,048	15,948	964,953
II	419,583	158,853	0,756	378,571	22,167	1 776,089	1 449,897	123,001	15,428	998,153
III	424,009	151,506	0,755	385,454	22,129	1 814,843	1 456,077	121,598	14,993	1 051,923
IV	428,576	151,567	0,747	391,461	22,002	1 765,138	1 446,947	121,852	14,923	1 071,134
1983										
I	438,191	153,154	0,754	396,186	22,293	1 615,650	1 445,481	123,608	12,769	1 054,919
II	441,238	146,833	0,742	392,674	22,108	1 706,936	1 393,214	123,665	13,053	1 097,454
III	439,551	145,928	0,738	392,921	21,887	1 753,703	1 383,780	122,203	13,072	1 161,872
IV	442,785	145,220	0,730	394,781	21,765	1 742,124	1 375,289	122,495	12,359	1 185,017
1982										
J	423,497	152,312	0,756	383,405	22,197	1 810,482	1 457,148	122,321	15,019	1 043,253
A	423,786	151,785	0,755	385,150	22,144	1 813,023	1 457,218	121,645	14,980	1 050,321
S	424,746	150,432	0,754	387,834	22,047	1 821,052	1 453,869	120,837	14,979	1 062,361
O	425,098	150,452	0,747	389,906	21,930	1 824,877	1 446,858	120,704	14,967	1 074,783
N	427,455	151,335	0,743	391,914	22,003	1 782,248	1 451,375	121,951	15,003	1 092,096
D	433,094	152,883	0,750	392,503	22,070	1 695,864	1 442,631	122,869	14,802	1 047,626
1983										
J	435,411	153,622	0,757	395,452	22,199	1 638,474	1 447,406	123,634	12,893	1 039,743
F	436,443	153,947	0,758	395,695	22,206	1 622,781	1 449,975	123,517	12,685	1 059,389
M	442,499	152,000	0,747	397,336	22,462	1 588,184	1 439,599	123,667	12,728	1 065,678
A	443,037	147,734	0,744	393,318	22,242	1 665,795	1 399,241	124,709	12,884	1 080,882
M	441,084	146,639	0,741	392,306	22,087	1 715,066	1 393,344	123,603	12,970	1 088,542
J	439,833	146,237	0,742	392,454	22,011	1 736,488	1 387,931	122,832	13,280	1 120,611
J	439,667	146,261	0,743	392,983	21,960	1 738,650	1 387,861	122,342	13,434	1 137,488
A	438,945	145,866	0,739	392,380	21,892	1 761,903	1 384,731	121,903	13,157	1 173,213
S	440,075	145,677	0,733	393,430	21,812	1 759,680	1 378,917	122,384	12,662	1 174,026
O	443,764	145,230	0,730	395,502	21,783	1 729,221	1 376,409	122,650	12,433	1 154,788
N	441,938	145,259	0,729	394,386	21,753	1 751,764	1 374,629	122,570	12,329	1 185,438
D	442,695	145,169	0,730	394,474	21,760	1 745,085	1 374,858	122,263	12,317	1 216,427
1984										
J	442,878	144,856	0,729	394,027	21,707	1 752,409	1 372,111	122,295	12,146	1 243,163
1982										
J-J	416,543	156,711	0,759	377,596	22,615	1 783,180	1 449,881	123,347	15,583	989,903
J-A	417,479	157,769	0,759	378,568	22,552	1 787,032	1 450,812	123,121	15,501	997,417
J-S	418,307	156,883	0,758	379,619	22,493	1 790,905	1 451,164	122,853	15,439	1 004,530
J-O	418,973	156,218	0,757	380,619	22,435	1 794,230	1 450,737	122,635	15,391	1 011,102
J-N	419,761	155,744	0,756	381,658	22,394	1 793,092	1 450,814	122,570	15,353	1 018,237
J-D	420,877	155,493	0,755	382,569	22,366	1 784,265	1 450,105	122,596	15,304	1 020,710
1983										
J-J	435,411	153,622	0,757	395,452	22,199	1 638,474	1 447,406	123,634	12,893	1 039,743
J-F	435,914	153,780	0,757	395,571	22,203	1 630,781	1 448,658	123,577	12,791	1 049,230
J-M	438,191	153,154	0,754	396,186	22,293	1 615,650	1 445,481	123,608	12,769	1 054,919
J-A	439,304	151,863	0,751	395,518	22,281	1 626,998	1 434,498	123,862	12,795	1 060,828
J-M	439,479	150,810	0,749	394,884	22,243	1 643,547	1 426,239	123,811	12,829	1 066,144
J-J	439,684	149,978	0,748	394,451	22,201	1 659,305	1 419,287	123,636	12,907	1 075,419
J-J	439,682	149,428	0,747	394,238	22,166	1 670,341	1 414,649	123,447	12,981	1 083,987
J-A	439,582	148,930	0,746	393,983	22,128	1 682,312	1 410,477	123,233	13,005	1 095,398
J-S	439,638	148,546	0,745	393,918	22,091	1 690,920	1 406,749	123,134	12,964	1 103,948
J-O	440,046	148,209	0,743	394,075	22,060	1 694,657	1 403,668	123,086	12,909	1 108,807
J-N	440,224	147,925	0,742	394,104	22,031	1 699,888	1 400,874	123,037	12,852	1 115,623
J-D	440,426	147,693	0,741	394,135	22,008	1 703,537	1 398,687	122,973	12,806	1 123,318
1984										
J-J	442,878	144,856	0,729	394,027	21,707	1 752,409	1 372,111	122,295	12,146	1 243,163

¹⁾ The ECU is a "basket" unit, based on a certain quantity of each Community currency, weighted on the basis of the 5 years (1969-1973) average of the gross national product (GNP) and of the intra-Community trade of each Member State. This weighting also takes account, for each currency, of the share of the country concerned in the short-term monetary support between the central banks of the Community (cf. OJ L 327 of 19.12.1975, p. 4).

¹⁾ L'ÉCU est une unité de type « panier », basée sur une certaine quantité de chacune des monnaies communautaires, selon une pondération qui fait intervenir la moyenne sur 5 ans (1969-1973) du produit national brut et du commerce intra-communautaire de chaque Etat membre. Cette pondération tient également compte, pour chaque monnaie, de la part du pays concerné dans le soutien monétaire à court terme entre banques centrales de la Communauté (cf. JO N° L 327 du 19.12.1975, p. 4).

CONVERSION RATES
Other countries

TAUX DE CONVERSION
Autres pays

Countries	National currency unit Unité nationale	Equivalent in dollars Équivalent en dollars						Pays
		1977	1978	1979	1980	1981	1982	
Iceland	1 000 N. Kroner	502,765	368,868	283,607	208,420	138,427	80,959	Islande
Norway	1 000 Kroner	187,846	190,756	197,468	202,462	174,231	154,943	Norvège
Sweden	1 000 Kroner	223,135	221,312	233,258	236,429	197,496	159,170	Suède
Finland	1 000 Markaa	248,176	242,878	256,720	268,089	231,734	207,452	Finlande
Switzerland	1 000 Fr. suisses	416,060	559,284	601,431	597,051	509,243	492,538	Suisse
Austria	1 000 Schillinge	60,507	68,861	74,806	77,292	62,786	58,620	Autriche
Portugal	1 000 Escudos	26,125	22,758	20,440	19,975	16,248	12,583	Portugal
Spain	1 000 Gold Pesetas	13,164	13,044	14,898	13,947	10,833	9,102	Espagne
Malta	1 000 Malt. Pounds	2 368,800	2 597,400	2 791,100	2 896,200	2 589,400	2 428,200	Malte
Yugoslavia	1 000 Dinara	54,651	53,637	52,643	40,143	28,163	19,484	Yougoslavie
Turkey	1 000 Lires	55,549	41,183	32,177	13,151	8,991	6,152	Turquie
Soviet Union ²⁾	1 000 Rublei	1 357,126	1 463,374	1 525,790	1 540,661	1 384,757	1 377,977	Union soviétique ²⁾
German Dem. Rep. ²⁾	1 000 Valuta Mark	287,356	→	→	303,030	301,205	→	Répub. dém. allemande ²⁾
Poland ²⁾	1 000 Zloty	301,000	297,329	323,755	327,436	297,530	→	Pologne ²⁾
Czechoslovakia ²⁾	1 000 Kroner	176,926	184,515	188,193	185,770	169,760	164,691	Tchécoslovaquie ²⁾
Hungary ²⁾	1 000 Forint	24,419	26,305	28,109	30,834	29,069	27,137	Hongrie ²⁾
Romania ²⁾	1 000 Lei	201,207	219,350	223,710	→	→	→	Roumanie ²⁾
Bulgaria ²⁾	1 000 Lev	1 054,630	1 125,510	1 156,545	1 165,281	→	→	Bulgarie ²⁾
Morocco	1 000 Dirham	222,054	239,998	256,469	254,020	193,338	166,030	Maroc
Algeria	1 000 Dinars	241,150	252,150	259,518	260,586	231,707	217,761	Algérie
Tunisia	1 000 Dinars	2 331,002	2 402,691	2 460,025	2 469,136	2 025,111	1 629,907	Tunisie
Libya	1 000 Pounds	3 377,800	→	→	→	→	→	Libye
Egypt	1 000 Pounds	2 555,600	→	1 428,600	→	→	→	Égypte
Nigeria	1 000 Naira	1 551,400	1 574,500	1 659,100	1 829,700	1 629,000	1 485,400	Nigeria
Rep. of South Africa	1 000 Rands	1 150,000	→	1 187,900	1 285,400	1 149,000	922,800	Répub. d'Afrique du Sud
Canada	1 000 Canad. \$	940,291	876,655	853,679	855,213	834,098	810,570	Canada
Mexico	1 000 Pesos	44,301	43,923	43,850	43,571	40,791	18,187	Mexique
El Salvador	1 000 Colones	400,000	→	→	→	→	→	El Salvador
Nicaragua	1 000 Cordobas	142,322	→	108,050	99,502	→	→	Nicaragua
Costa Rica	1 000 Colones	116,686	→	→	→	45,950	26,610	Costa Rica
Cuba ²⁾	1 000 Pesos	1 217,498	1 311,030	1 379,100	1 395,500	→	→	Cuba ²⁾
Bahamas	1 000 Baham. \$	1 000,000	→	→	→	→	→	Bahamas
Trinidad and Tobago	1 000 TT \$	416,667	→	→	416,441	416,667	→	Trinidad et Tobago
Netherlands Antilles	1 000 N.A. FL.	555,556	→	→	→	→	→	Antilles néerlandaises
Colombia	1 000 Pesos	27,083	25,476	23,502	21,151	18,352	15,600	Colombie
Venezuela	1 000 Bolivares	232,964	→	→	→	→	→	Venezuela
Ecuador	1 000 Sucres	40,000	→	→	→	→	→	Équateur
Peru	1 000 Soles	11,932	6,396	4,453	3,464	2,365	1,434	Pérou
Brazil	1 000 Cruzeiros	70,701	55,340	37,113	18,970	10,738	5,571	Brésil
Chile	1 000 Pesos	46,449	31,590	26,849	25,641	→	19,643	Chili
Bolivia	1 000 Pesos	50,000	→	49,036	40,800	→	15,596	Bolivie
Uruguay	1 000 Pesos	210,526	163,265	126,295	109,170	91,988	67,522	Uruguay
Argentina	1 000 Pesos	2,451	1,256	0,759	0,544	0,227	0,039	Argentine
Lebanon	1 000 Pounds	325,839	338,364	308,375	291,028	231,809	210,115	Liban
Syria	1 000 Pounds	254,777	→	→	→	→	→	Syrie
Iraq	1 000 Dinars	3 386,200	→	→	→	→	3 216,900	Irak
Iran	1 000 Rials	14,161	14,189	→	14,161	12,767	11,961	Iran
Israel	1 000 Pounds	956,023	572,410	393,082	195,160	87,481	41,208	Israël
Saudi Arabia	1 000 Riyals	283,680	294,152	297,548	300,598	295,631	291,766	Arabie Saoudite
Kuwait	1 000 Dinars	3 489,800	3 636,200	3 620,300	3 699,300	3 587,800	3 473,700	Koweït
Bahrain	1 000 Dinars	2 527,500	2 580,900	2 621,400	2 653,100	2 659,600	→	Bahrein
United Arab Emirates	1 000 Dirham	256,193	258,318	262,075	269,731	272,405	→	Émirats arabes unis
Pakistan	1 000 Rupees	101,010	→	→	→	→	84,324	Pakistan
India	1 000 Rupees	114,430	122,055	123,062	127,178	115,487	105,764	Inde
Bangladesh	1 000 Taka	65,041	66,596	64,300	64,708	55,596	45,212	Bangla Desh
Sri Lanka	1 000 Rupees	109,254	64,070	64,230	60,481	51,959	48,008	Sri Lanka
Thailand	1 000 Bahts	49,020	49,174	48,974	48,838	45,830	43,478	Thaïlande
Indonesia	1 000 Rupiahs	2,410	2,262	1,605	1,595	1,583	1,512	Indonésie
Malaysia	1 000 Malays. \$	406,289	431,779	456,955	459,369	434,009	428,192	Malaysia
Singapore	1 000 Singap. \$	409,937	439,754	459,855	467,028	473,328	467,290	Singapour
Philippines	1 000 Pesos	135,084	135,763	135,545	133,131	126,587	117,096	Philippines
South Korea	1 000 Won	2,066	→	→	1,646	1,468	1,368	Corée du Sud
Japan	1 000 Yen	3,724	4,751	4,563	4,410	4,534	4,015	Japon
Taiwan	1 000 NT \$	26,317	27,043	27,762	27,777	27,239	25,677	Tai-wan
Hong Kong ²⁾	1 000 H.K. ²⁾	214,720	213,316	199,622	200,708	178,154	164,790	Hong Kong ²⁾
Australia	1 000 Austral. \$	1 109,000	1 144,700	1 118,000	1 139,500	1 149,300	1 017,400	Australie
New Zealand	1 000 New Z. \$	970,800	1 037,800	1 022,900	973,300	870,000	751,900	Nouvelle-Zélande

Source : International Financial Statistics.

2) Conversion rates as used by the Statistical Office of the United Nations.
(Weighted averages if the rates are different for imports and exports).

2) Taux de conversions utilisés par l'Office Statistique des Nations unies.

(Moyennes pondérées s'il existe des taux différents pour les importations et les exportations.)

Geonomenklatur 1983

EUROPA

Fællesskabet

	Zone	
001	Frankrig	1010
002	Belgien og Luxembourg	1010
003	Nederlandene	1010
004	Forbundsrepublikken Tyskland	1010
005	Italien	1010
006	Det forenede Kongerige	1010
007	Irland	1010
008	Danmark	1010
009	Grækenland	1010

Øvrige Europa

024	Island	1021
025	Færøerne	1022
028	Norge	1021
030	Sverige	1021
032	Finland	1021
036	Schweiz	1021
038	Østrig	1021
040	Portugal	1021
042	Spanien	1022
043	Andorra	1022
044	Gibraltar	1022
045	Vatikanstaten	1022
046	Malta	1022
048	Jugoslavien	1022
052	Tyrkiet	1022
056	Sovjetunionen	1041
058	Den tyske demokratiske Republik	1041
060	Polen	1041
062	Tjekkoslaviet	1041
064	Ungarn	1041
066	Rumænien	1041
068	Bulgarien	1041
070	Albanien	1041

AFRIKA

Nordafrika

202	De kanariske Øer	1038
204	Marokko	1038
205	Ceuta og Melilla	1038
208	Algeriet	1038
212	Tunesien	1038
216	Libyen	1038
220	Ægypten	1038
224	Sudan	1031

Vestafrika

228	Mauretanien	1031
232	Mali	1031
236	Øvre Volta	1031
240	Niger	1031
244	Tchad	1031
247	Den kapverdiske Republik	1031
248	Senegal	1031
252	Gambia	1031
257	Guinea-Bissau	1031
260	Guinea	1031
264	Sierra Leone	1031
268	Liberia	1031
272	Elfenbenskysten	1031
276	Ghana	1031
280	Togo	1031
284	Benin	1031
288	Nigeria	1031

Central-, Øst- og Sydafrika

302	Cameroun	1031
306	Det centralafrikanske Republik	1031
310	Ækvatorialguinea	1031
311	São Tomé og Príncipe	1031
314	Gabon	1031
318	Congo	1031
322	Zaire	1031
324	Rwanda	1031
328	Burundi	1031
329	St. Helena og tilhørende områder	1033
330	Angola	1038
334	Etiopien	1031
338	Djibouti	1031
342	Somalia	1031
346	Kenya	1031
350	Uganda	1031

352	Tanzania	1031
355	Seychellerne og tilhørende områder	1031
357	Britiske områder i Det indiske Ocean	1033
366	Moçambique	1038
370	Madagascar	1031
372	Réunion	1032
373	Mauritius	1031
375	Comorerne	1031
377	Mayotte	1032
378	Zambia	1031
382	Zimbabwe	1031
386	Malawi	1031
390	Den sydafrikanske Republik og Namibia	1028
391	Botswana	1031
393	Swaziland	1031
395	Lesotho	1031

AMERIKA

Nordamerika

400	USA	1023
404	Canada	1023
406	Grønland	1032
408	St. Pierre og Miquelon	1032

Mellem- og Sydamerika

412	Mexico	1038
413	Bermudøerne	1033
416	Guatemala	1038
421	Belize	1031
424	Honduras	1038
428	El Salvador	1038
432	Nicaragua	1038
436	Costa Rica	1038
442	Panama (herunder den tidligere (Kanalzone))	1038
448	Cuba	1048
450	Vestindien	1033
452	Haiti	1038
453	Bahamaøerne	1031
454	Turks- og Caicosøerne	1033
456	Den dominikanske Republik	1038
457	De amerikanske Jomfruer	1038
458	Guadeloupe	1032
459	Antigua og Barbuda	1031
460	Dominica	1031
462	Martinique	1032
463	Caymanøerne	1033
464	Jamaica	1031
465	St. Lucia	1031
467	St. Vincent	1031
469	Barbados	1031
472	Trinidad og Tobago	1031
473	Grenada	1031
476	De hollandske Antiller	1033
480	Colombia	1038
484	Venezuela	1038
488	Guyana	1031
492	Surinam	1031
496	Fransk Guyana	1032
500	Ecuador	1038
504	Peru	1038
508	Brasilien	1038
512	Chile	1038
516	Bolivia	1038
520	Paraguay	1038
524	Uruguay	1038
528	Argentina	1038
529	Falklandsøerne og tilhørende områder	1033

ASIEN

Nær- og Mellemøsten

600	Cypern	1038
604	Libanon	1038
608	Syrien	1038
612	Irak	1038
616	Iran	1038
624	Israel	1038
628	Jordan	1038
632	Saudi-Arabien	1038
636	Kuwait	1038

640	Bahrein	1031
644	Qatar	1038
647	De forenede arabiske Emirater	1038
649	Oman	1038
652	Nordyemen	1038
656	Sydyemen	1038

Øvrige Asien

660	Afghanistan	1038
662	Pakistan	1038
664	Indien	1038
666	Bangladesh	1038
667	Maldiverne	1038
669	Sri Lanka	1038
672	Nepal	1038
675	Bhutan	1038
676	Burma	1038
680	Thailand	1038
684	Laos	1038
690	Vietnam	1048
696	Kampuchea (Cambodia)	1038
700	Indonesien	1038
701	Malaysia	1038
703	Brunei	1033
706	Singapore	1038
708	Philippinerne	1038
716	Mongoliet	1048
720	Kina	1048
724	Nordkorea	1048
728	Sydkorea	1038
732	Japan	1028
736	Taiwan	1038
740	Hongkong	1038
743	Macao	1038

AUSTRALIEN, OCEANIEN OG ANDRE OMRÅDER

800	Australien	1028
801	Papua Ny Guinea	1031
802	Australsk Oceanien	1038
803	Nauru	1038
804	New Zealand	1028
806	Salomonøerne	1031
807	Tuvalu	1031
808	Amerikansk Oceanien	1038
809	Ny Caledonien og tilhørende områder	1033
811	Wallis og Futuna	1033
812	Kiribati	1031
813	Pitcairnøerne	1038
814	New Zealandsk Oceanien	1038
815	Fiji	1031
816	Vanuatu	1031
817	Tonga	1031
819	Vest Samoa	1031
822	Fransk Polynesien	1033
890	Polarområder	1038

I ØVRIGT

950	Provantering og bunking	1090
958	Ikke nærmere angivet land eller område	1090
977	Land og områder, for hvilke der ikke offentliggøres oplysninger	1090

Geonomenklatur 1983

EUROPA

Gemeinschaft

	Zone
001 Frankreich	1010
002 Belgien und Luxemburg	1010
003 Niederlande	1010
004 Bundesrepublik Deutschland	1010
005 Italien	1010
006 Vereinigtes Königreich	1010
007 Irland	1010
008 Dänemark	1010
009 Griechenland	1010

Übrige Länder Europas

024 Island	1021
025 Färöer	1022
028 Norwegen	1021
030 Schweden	1021
032 Finnland	1021
036 Schweiz	1021
038 Österreich	1021
040 Portugal	1021
042 Spanien	1022
043 Andorra	1022
044 Gibraltar	1022
045 Vatikanstadt	1022
046 Malta	1022
048 Jugoslawien	1022
052 Türkei	1022
056 Sowjetunion	1041
058 Deutsche Demokratische Republik	1041
060 Polen	1041
062 Tschechoslowakei	1041
064 Ungarn	1041
066 Rumänien	1041
068 Bulgarien	1041
070 Albanien	1041

AFRIKA

Nordafrika

202 Kanarische Inseln	1038
204 Marokko	1038
205 Ceuta und Melilla	1038
208 Algerien	1038
212 Tunesien	1038
216 Libyen	1038
220 Ägypten	1038
224 Sudan	1031

Westafrika

228 Mauretanien	1031
232 Mali	1031
236 Obervolta	1031
240 Niger	1031
244 Tschad	1031
247 Republik Kap Verde	1031
248 Senegal	1031
252 Gambia	1031
257 Guinea-Bissau	1031
260 Guinea	1031
264 Sierra Leone	1031
268 Liberia	1031
272 Elfenbeinküste	1031
276 Ghana	1031
280 Togo	1031
284 Benin	1031
288 Nigeria	1031

Zentral-, Ost- und Südafrika

302 Kamerun	1031
306 Zentralafrikanische Republik	1031
310 Äquatorialguinea	1031
311 São Tomé und Príncipe	1031
314 Gabun	1031
318 Kongo	1031
322 Zaire	1031
324 Ruanda	1031
328 Burundi	1031
329 St. Helena und zugehörige Gebiete	1033
330 Angola	1038
334 Äthiopien	1031
338 Dschibuti	1031
342 Somalia	1031
346 Kenia	1031
350 Uganda	1031

	Zone
352 Tansania	1031
355 Seychellen und zugehörige Gebiete	1031
357 Britisches Gebiet im Indischen Ozean	1033
366 Mosambik	1038
370 Madagaskar	1031
372 Réunion	1032
373 Mauritius	1031
375 Komoren	1031
377 Mayotte	1032
378 Sambia	1031
382 Simbabwe	1031
386 Malawi	1031
390 Republik Südafrika und Namibia	1028
391 Botswana	1031
393 Swasiland	1031
395 Lesotho	1031

AMERIKA

Nordamerika

400 Vereinigte Staaten von Amerika	1023
404 Kanada	1023
406 Grönland	1032
408 St. Pierre und Miquelon	1032

Mittel- und Südamerika

412 Mexiko	1038
413 Bermuda	1033
416 Guatemala	1038
421 Belize	1031
424 Honduras	1038
428 El Salvador	1038
432 Nicaragua	1038
436 Costa Rica	1038
442 Panama (einschl. der ehem. Kanalzone)	1038
448 Kuba	1048
450 Westindien	1033
452 Haiti	1038
453 Bahamas	1031
454 Turks- und Caicosinseln	1033
456 Dominikanische Republik	1038
457 Amerikanische Jungferninseln	1038
458 Guadeloupe	1032
459 Antigua und Barbuda	1031
460 Dominica	1031
462 Martinique	1032
463 Kaimaninseln	1033
464 Jamaika	1031
465 St. Lucia	1031
467 St. Vincent	1031
469 Barbados	1031
472 Trinidad und Tobago	1031
473 Grenada	1031
476 Niederländische Antillen	1033
480 Kolumbien	1038
484 Venezuela	1038
488 Guayana	1031
492 Surinam	1031
496 Französisch-Guayana	1032
500 Ecuador	1038
504 Peru	1038
508 Brasilien	1038
512 Chile	1038
516 Bolivien	1038
520 Paraguay	1038
524 Uruguay	1038
528 Argentinien	1038
529 Falklandinseln und zugehörige Gebiete	1033

ASIEN

Naher und Mittlerer Osten

600 Zypern	1038
604 Libanon	1038
608 Syrien	1038
612 Irak	1038
616 Iran	1038
624 Israel	1038
628 Jordanien	1038
632 Saudi-Arabien	1038
636 Kuwait	1038

	Zone
640 Bahrain	1038
644 Katar	1038
647 Vereinigte Arabische Emirate	1038
649 Oman	1038
652 Nordjemen	1038
656 Südjemen	1038

Übrige Länder Asiens

660 Afghanistan	1038
662 Pakistan	1038
664 Indien	1038
666 Bangladesch	1038
667 Malediven	1038
669 Sri Lanka	1038
672 Nepal	1038
675 Bhutan	1038
676 Birma	1038
680 Thailand	1038
684 Laos	1038
690 Vietnam	1048
696 Kamputshea (Kambodscha)	1038
700 Indonesien	1038
701 Malaysia	1038
703 Brunei	1033
706 Singapur	1038
708 Philippinen	1038
716 Mongolei	1048
720 China	1048
724 Nordkorea	1048
728 Südkorea	1038
732 Japan	1028
736 Taiwan	1038
740 Hongkong	1038
743 Makao	1038

AUSTRALIEN, OZEANIEN UND ÜBRIGE GEBIETE

800 Australien	1028
801 Papua Neuguinea	1031
802 Australisch-Ozeanien	1038
803 Nauru	1038
804 Neuseeland	1028
806 Salomonen	1031
807 Tuvalu	1031
808 Amerikanisch-Ozeanien	1038
809 Neukaledonien und zugehörige Gebiete	1033
811 Wallis und Futuna	1033
812 Kiribati	1031
813 Pitcairn-Inseln	1038
814 Neuseeländisch-Ozeanien	1038
815 Fidschi	1031
816 Vanuatu	1031
817 Tonga	1031
819 Westsamoa	1031
822 Französisch-Polynesien	1033
890 Polargebiete	1038

VERSCHIEDENES

950 Schiffs- und Luftfahrzeugbedarf	1090
958 Nicht ermittelte Länder und Gebiete	1090
977 Aus wirtschaftlichen oder militärischen Gründen nicht nachgewiesene Länder und Gebiete	1090

Γεωγραφική ονοματολογία 1983

ΕΥΡΩΠΗ

Κοινότητα	Ζώνη
001 Γαλλία	1010
002 Βέλγιο και Λουξεμβούργο	1010
003 Όλλανδία	1010
004 Όμοσπονδιακή Δημοκρατία τής Γερμανίας	1010
005 Ίταλία	1010
006 Ήνωμένο Βασίλειο	1010
007 Ίρλανδία	1010
008 Δανία	1010
009 Ελλάδα	1010

Λοιπές Ευρωπαϊκές Χώρες

024 Ίσλανδία	1021
025 Φερόες Νήσοι	1022
028 Νορβηγία	1021
030 Σουηδία	1021
032 Φιλανδία	1021
036 Έλβετία	1021
038 Αυστρία	1021
040 Πορτογαλία	1021
042 Ίσπανία	1022
043 Άνδρα	1022
044 Γιβραλτάρ	1022
045 Πόλη του Βατικανού	1022
046 Μάλτα	1022
048 Γιουγκοσλαβία	1022
052 Τουρκία	1022
056 Σοβιετική Ένωση	1041
058 Λαϊκή Δημοκρατία τής Γερμανίας	1041
060 Πολωνία	1041
062 Τσεχοσλοβακία	1041
064 Ούγγαρια	1041
066 Ρουμανία	1041
068 Βουλγαρία	1041
070 Άλβανία	1041

ΑΦΡΙΚΗ

Βόρειος Αφρική

202 Κανάριοι Νήσοι	1038
204 Μαρόκο	1038
205 Χέουτα και Μελλάλα	1038
208 Άλγερη	1038
212 Τυνησία	1038
216 Λιβύη	1038
220 Αίγυπτος	1038
224 Σουδάν	1031

Δυτική Αφρική

228 Μαυριτανία	1031
232 Μάλι	1031
236 Άνω Βόλτα	1031
240 Νίγηρ	1031
244 Τσάδ	1031
247 Δημοκρατία του Πράσινου Ακρωτηρίου	1031
248 Σενεγάλη	1031
252 Γάμβια	1031
257 Γουινέα Μπισσάου	1031
260 Γουινέα	1031
264 Σιέρα Λεόνε	1031
268 Λιβερία	1031
272 Άκτι Έλεφαντοστού	1031
276 Γκάνα	1031
280 Τόγκο	1031
284 Μπενίν	1031
288 Νιγηρία	1031

Κεντρική, Ανατολική και Νότιος Αφρική

302 Καμερούν	1031
306 Δημοκρατία Κεντρικής Αφρικής	1031
310 Ίσημερινή Γουινέα	1031
311 Άγιος Θωμάς και Πρίγκιπος	1031
314 Γκαμπόν	1031
318 Κογκό	1031
322 Ζαίρ	1031
324 Ρουάντα	1031
328 Μπουρούντι	1031
329 Άγια Έλενη και έξαρτήσεις	1033
330 Άγκόλα	1038
334 Αιθιοπία	1031
338 Τζιμπουτί	1031
342 Σομαλία	1031
346 Κένυα	1031
350 Ουγκάντα	1031

352 Τανζανία	1031
355 Σεύχελος και έξαρτήσεις	1031
357 Βρετανικό Έδαφος Ίνδικού Ωκεανού	1033
366 Μοζαμβίκη	1038
370 Μαδαγασκάρη	1031
372 Ρεϋνιόν	1032
373 Μαυρίκιος	1031
375 Κομόρες	1031
377 Μαγιότ	1032
378 Ζάμπια	1031
382 Ζιμπάμπουε	1031
386 Μαλάουι	1031
390 Δημοκρατία τής Αφρικής και τής Ναμίμπια	1028
391 Μποτσουάνα	1031
393 Ζουαζιλάνδη	1031
395 Λεζότε	1031

ΑΜΕΡΙΚΗ

Βόρειος Αμερική

400 Ήνωμένες Πολιτείες τής Αμερικής	1023
404 Καναδάς	1023
406 Γροιλανδία	1032
408 Άγιος Πέτρος και Μικελόν	1032

Κεντρική και Νότιος Αμερική

412 Μεξικό	1038
413 Βερμούδες	1033
416 Γουατεμάλα	1038
421 Μπελίζ	1031
424 Όνδούρα	1038
428 Έλ Σαλβαδόρ	1038
432 Νικαράγουα	1038
436 Κόστα Ρίκα	1038
442 Παναμάς	1038
448 Κούβα	1048
450 Δυτικές Ίνδιες	1033
452 Αιτή	1038
453 Μπαχάμες	1031
454 Τέρκος και Κάικος Νήσοι	1033
456 Δομινικανική Δημοκρατία	1038
457 Νήσοι Παρθένες των Ήνωμένων Πολιτειών	1038
458 Γουαδελούπη	1032
459 Άντικουα και Βαρβούδα	1031
460 Δομινικά	1032
462 Μαρτινίκα	1031
463 Κάμαν, Νήσοι	1033
464 Ίαμαϊκή	1031
465 Άγια Λουκία	1031
467 Άγιος Βικέντιος	1031
469 Μπαρμπάντος	1031
472 Τρίνιταντ και Τομπάγκο	1031
473 Γρενάδα	1031
476 Όλλανδικές Άντλλες	1033
480 Κολομβία	1038
484 Βενεζουέλα	1038
488 Γουιάνα	1031
492 Σουρινάμ	1031
496 Γαλλική Γουιάνα	1032
500 Ίσημερινός	1038
504 Περού	1038
508 Βραζιλία	1038
512 Χιλή	1038
516 Βολιβία	1038
520 Παραγουάη	1038
524 Ουραγουάη	1038
528 Άργεντινή	1038
529 Νήσοι Φάλλκλαντ και έξαρτήσεις	1033

ΑΣΙΑ

Έγγυς και Μέση Ανατολή

600 Κύπρος	1038
604 Λίβανος	1038
608 Συρία	1038
612 Ίράκ	1038
616 Ίράν	1038
624 Ίσραήλ	1038
628 Ίορδανία	1038
632 Σαουδική Άραβία	1038
636 Κουβέιτ	1038

640 Μπαχρέιν	1038
644 Κατάρ	1038
647 Ήνωμένα Άραβικά Έμιράτα	1038
649 Όμάν	1038
652 Βόρειος Ύεμένη	1038
656 Νότιος Ύεμένη	1038

Λοιπές Ασιατικές Χώρες

660 Άφγανιστάν	1038
662 Πακιστάν	1038
664 Ίνδία	1038
666 Μπανγκλαντές	1038
667 Μαλδίβες	1038
669 Σρί Λάνκα	1038
672 Νεπάλ	1038
675 Μπουτάν	1038
676 Βιρμανία	1038
680 Ταϊλάνδη	1038
684 Λάος	1038
690 Βιετνάμ	1048
696 Καμπούτσα (Καμπότζη)	1038
700 Ίνδονησία	1038
701 Μαλαισία	1038
703 Μπρουνέι	1033
706 Σιγκαπούρη	1038
708 Φιλιππίνες	1038
716 Μογγολία	1048
720 Κίνα	1048
724 Βόρειος Κορέα	1048
728 Νότιος Κορέα	1038
732 Ίαπωνία	1028
736 Ταϊβάν	1038
740 Χόγκ Κόγκ	1038
743 Μακάο	1038

ΑΥΣΤΡΑΛΙΑ, ΩΚΕΑΝΙΑ ΚΑΙ ΆΛΛΑ ΕΔΑΦΗ

800 Αυστραλία	1028
801 Παπούα Νέα Γουινέα	1031
802 Αυστραλιανή Ωκεανία	1038
803 Ναουρού	1038
804 Νέα Ζηλανδία	1028
806 Νήσοι Σολομώντος	1031
807 Τουβαλού	1031
808 Ωκεανία Αμερικανική	1038
809 Νέα Καληδονία και έξαρτήσεις	1033
811 Γουάλλις και Φουτούνα Νήσοι	1033
812 Κιρμπάτι Νήσοι	1031
813 Νήσοι Πίτκαϊρν	1038
814 Νεοζηλανδική Ωκεανία	1038
815 Φίτζι	1031
816 Βανουάτου	1031
817 Τόγκα	1031
819 Δυτική Σαμόα	1031
822 Γαλλική Πολυνησία	1033
890 Πολικές Περιοχές	1038

ΔΙΑΦΟΡΑ

950 Έφοδιασμός σκαφών	1090
958 Χώρες και έδαφη μή καθοριζόμενα	1090
977 Χώρες και έδαφη άπρόρρητα, γιά έμπορικούς και στρατιωτικούς λόγους	1090

Geonomenclature 1983

EUROPE

Community		Zone			Zone			Zone
001	France	1010	352	Tanzania	1031	640	Bahrain	1038
002	Belgium and Luxembourg	1010	355	Seychelles and dependencies	1031	644	Qatar	1038
003	Netherlands	1010	357	British Indian Ocean Territory	1033	647	United Arab Emirates	1038
004	Federal Republic of Germany	1010	366	Mozambique	1038	649	Oman	1038
005	Italy	1010	370	Madagascar	1031	652	North Yemen	1038
006	United Kingdom	1010	372	Réunion	1032	656	South Yemen	1038
007	Ireland	1010	373	Mauritius	1031	Other Asian countries		
008	Denmark	1010	375	Comoros	1031	660	Afghanistan	1038
009	Greece	1010	377	Mayotte	1032	662	Pakistan	1038
Other European countries			378	Zambia	1031	664	India	1038
024	Iceland	1021	382	Zimbabwe	1031	666	Bangladesh	1038
025	Faroe Islands	1022	386	Malawi	1031	667	Maldives	1038
028	Norway	1021	390	Republic of South Africa and Namibia	1028	669	Sri Lanka	1038
030	Sweden	1021	391	Botswana	1031	672	Nepal	1038
032	Finland	1021	393	Swaziland	1031	675	Bhutan	1038
036	Switzerland	1021	395	Lesotho	1031	676	Burma	1038
038	Austria	1021	AMERICA			680	Thailand	1038
040	Portugal	1021	North America			684	Laos	1038
042	Spain	1022	400	United States of America	1023	690	Vietnam	1048
043	Andorra	1022	404	Canada	1023	696	Kampuchea (Cambodia)	1038
044	Gibraltar	1022	406	Greenland	1032	700	Indonesia	1038
045	Vatican City State	1022	408	St Pierre and Miquelon	1032	701	Malaysia	1038
046	Malta	1022	Central and South America			703	Brunei	1033
048	Yugoslavia	1022	412	Mexico	1038	706	Singapore	1038
052	Turkey	1022	413	Bermuda	1033	708	Philippines	1038
056	Soviet Union	1041	416	Guatemala	1038	716	Mongolia	1048
058	German Democratic Republic	1041	421	Belize	1031	720	China	1048
060	Poland	1041	424	Honduras	1038	724	North Korea	1048
062	Czechoslovakia	1041	428	El Salvador	1038	728	South Korea	1038
064	Hungary	1041	432	Nicaragua	1038	732	Japan	1028
066	Romania	1041	436	Costa Rica	1038	736	Taiwan	1038
068	Bulgaria	1041	442	Panama (incl. the former Canal Zone)	1038	740	Hong Kong	1038
070	Albania	1041	448	Cuba	1048	743	Macao	1038
AFRICA			450	West Indies	1033	AUSTRALASIA, OCEANIA AND OTHER TERRITORIES		
North Africa			452	Haiti	1038	800	Australia	1028
202	Canary Islands	1038	453	Bahamas	1031	801	Papua New Guinea	1031
204	Morocco	1038	454	Turks and Caicos Islands	1033	802	Australian Oceania	1038
205	Ceuta and Melilla	1038	456	Dominican Republic	1038	803	Nauru	1038
208	Algeria	1038	457	Virgin Islands of the United States	1038	804	New Zealand	1028
212	Tunisia	1038	458	Guadeloupe	1032	806	Solomon Islands	1031
216	Libya	1038	459	Antigua and Barbuda	1031	807	Tuvalu	1031
220	Egypt	1038	460	Dominica	1031	808	American Oceania	1038
224	Sudan	1031	462	Martinique	1032	809	New Caledonia and dependencies	1033
West Africa			463	Cayman Islands	1033	811	Wallis and Futuna Islands	1033
228	Mauritania	1031	464	Jamaica	1031	812	Kiribati	1031
232	Mali	1031	465	St Lucia	1031	813	Pitcairn	1038
236	Upper Volta	1031	467	St Vincent	1031	814	New Zealand Oceania	1038
240	Niger	1031	469	Barbados	1031	815	Fiji	1031
244	Chad	1031	472	Trinidad and Tobago	1031	816	Vanuatu	1031
247	Republic of Cape Verde	1031	473	Grenada	1031	817	Tonga	1031
248	Senegal	1031	476	Netherlands Antilles	1033	819	Western Samoa	1031
252	Gambia	1031	480	Colombia	1038	822	French Polynesia	1033
257	Guinea Bissau	1031	484	Venezuela	1038	890	Polar regions	1038
260	Guinea	1031	488	Guyana	1031	MISCELLANEOUS		
264	Sierra Leone	1031	492	Surinam	1031	950	Stores and provisions	1090
268	Liberia	1031	496	French Guiana	1032	958	Countries and territories not determined	1090
272	Ivory Coast	1031	500	Ecuador	1038	977	Countries and territories not disclosed for commercial or military reasons	1090
276	Ghana	1031	504	Peru	1038			
280	Togo	1031	508	Brazil	1038			
284	Benin	1031	512	Chile	1038			
288	Nigeria	1031	516	Bolivia	1038			
Central, East and South Africa			520	Paraguay	1038			
302	Cameroon	1031	524	Uruguay	1038			
306	Central African Republic	1031	528	Argentina	1038			
310	Equatorial Guinea	1031	529	Falklands Islands and dependencies	1033			
311	São Tomé and Príncipe	1031	ASIA					
314	Gabon	1031	Near and Middle East					
318	Congo	1031	600	Cyprus	1038			
322	Zaire	1031	604	Lebanon	1038			
324	Rwanda	1031	608	Syria	1038			
328	Burundi	1031	612	Iraq	1038			
329	St Helena and dependencies	1033	616	Iran	1038			
330	Angola	1038	624	Israel	1038			
334	Ethiopia	1031	628	Jordan	1038			
338	Djibouti	1031	632	Saudi Arabia	1038			
342	Somalia	1031	636	Kuwait	1038			
346	Kenya	1031						
350	Uganda	1031						

Géonomenclature 1983

EUROPE

Communauté	Zone
001 France	1010
002 Belgique et Luxembourg	1010
003 Pays-Bas	1010
004 République fédérale d'Allemagne	1010
005 Italie	1010
006 Royaume-Uni	1010
007 Irlande	1010
008 Danemark	1010
009 Grèce	1010

Autres pays d'Europe

024 Islande	1021
025 Iles Féroé	1022
028 Norvège	1021
030 Suède	1021
032 Finlande	1021
036 Suisse	1021
038 Autriche	1021
040 Portugal	1021
042 Espagne	1022
043 Andorre	1022
044 Gibraltar	1022
045 Cité du Vatican	1022
046 Malte	1022
048 Yougoslavie	1022
052 Turquie	1022
056 Union soviétique	1041
058 République démocratique allemande	1041
060 Pologne	1041
062 Tchécoslovaquie	1041
064 Hongrie	1041
066 Roumanie	1041
068 Bulgarie	1041
070 Albanie	1041

AFRIQUE

Afrique du Nord

202 Iles Canaries	1038
204 Maroc	1038
205 Ceuta et Melilla	1038
208 Algérie	1038
212 Tunisie	1038
216 Libye	1038
220 Égypte	1038
224 Soudan	1031

Afrique occidentale

228 Mauritanie	1031
232 Mali	1031
236 Haute-Volta	1031
240 Niger	1031
244 Tchad	1031
247 République du Cap-Vert	1031
248 Sénégal	1031
252 Gambie	1031
257 Guinée-Bissau	1031
260 Guinée	1031
264 Sierra Leone	1031
268 Libéria	1031
272 Côte-d'Ivoire	1031
276 Ghana	1031
280 Togo	1031
284 Bénin	1031
288 Nigeria	1031

Afrique centrale, orientale et australe

302 Cameroun	1031
306 République Centrafricaine	1031
310 Guinée équatoriale	1031
311 São Tomé et Príncipe	1031
314 Gabon	1031
318 Congo	1031
322 Zaïre	1031
324 Rwanda	1031
328 Burundi	1031
329 Sainte-Hélène et dépendances	1033
330 Angola	1038
334 Éthiopie	1031
338 Djibouti	1031
342 Somalie	1031
346 Kenya	1031
350 Ouganda	1031

352 Tanzanie	1031
355 Seychelles et dépendances	1031
357 Territoire britannique de l'océan Indien	1033
366 Mozambique	1038
370 Madagascar	1031
372 Réunion	1032
373 Maurice	1031
375 Comores	1031
377 Mayotte	1032
378 Zambie	1031
382 Zimbabwe	1031
386 Malawi	1031
390 République d'Afrique du Sud et Namibie	1028
391 Botswana	1031
393 Swaziland	1031
395 Lesotho	1031

AMÉRIQUE

Amérique du Nord

400 États-Unis d'Amérique	1023
404 Canada	1023
406 Groenland	1032
408 Saint-Pierre et Miquelon	1032

Amérique centrale et du Sud

412 Mexique	1038
413 Bermudes	1033
416 Guatemala	1038
421 Belize	1031
424 Honduras	1038
428 El Salvador	1038
432 Nicaragua	1038
436 Costa Rica	1038
442 Panama (y compris l'anc. zone du canal)	1038
448 Cuba	1048
450 Indes occidentales	1033
452 Haïti	1038
453 Bahamas	1031
454 Iles Turks et Caicos	1033
456 République Dominicaine	1038
457 Iles Vierges des États-Unis	1038
458 Guadeloupe	1032
459 Antigua et Barbude	1031
460 Dominique	1031
462 Martinique	1032
463 Iles Cayman	1033
464 Jamaïque	1031
465 Sainte-Lucie	1031
467 Saint-Vincent	1031
469 La Barbade	1031
472 Trinidad et Tobago	1031
473 Grenada	1031
476 Antilles néerlandaises	1033
480 Colombie	1038
484 Venezuela	1038
488 Guyana	1031
492 Surinam	1031
496 Guyane française	1032
500 Équateur	1038
504 Pérou	1038
508 Brésil	1038
512 Chili	1038
516 Bolivie	1038
520 Paraguay	1038
524 Uruguay	1038
528 Argentine	1038
529 Iles Falkland et dépendances	1033

ASIE

Proche et Moyen-Orient

600 Chypre	1038
604 Liban	1038
608 Syrie	1038
612 Irak	1038
616 Iran	1038
624 Israël	1038
628 Jordanie	1038
632 Arabie Saoudite	1038
636 Koweït	1038

640 Bahrein	1038
644 Qatar	1038
647 Émirats arabes unis	1038
649 Oman	1038
652 Yémen du Nord	1038
656 Yémen du Sud	1038

Autres pays d'Asie

660 Afghanistan	1038
662 Pakistan	1038
664 Inde	1038
666 Bangladesh	1038
667 Maldives	1038
669 Sri Lanka	1038
672 Népal	1038
675 Bhoutan	1038
676 Birmanie	1038
680 Thaïlande	1038
684 Laos	1038
690 Vietnam	1048
696 Kampuchéa (Cambodge)	1038
700 Indonésie	1038
701 Malaysia	1038
703 Brunei	1033
706 Singapour	1038
708 Philippines	1038
716 Mongolie	1048
720 Chine	1048
724 Corée du Nord	1048
728 Corée du Sud	1038
732 Japon	1028
736 T'ai-wan	1038
740 Hong Kong	1038
743 Macao	1038

AUSTRALIE, OCÉANIE ET AUTRES TERRITOIRES

800 Australie	1028
801 Papouasie-Nouvelle-Guinée	1031
802 Océanie australienne	1038
803 Nauru	1038
804 Nouvelle-Zélande	1028
806 Iles Salomon	1031
807 Tuvalu	1031
808 Océanie américaine	1038
809 Nouvelle-Calédonie et dépendances	1033
811 Iles Wallis et Futuna	1033
812 Kiribati	1031
813 Iles Pitcairn	1038
814 Océanie néo-zélandaise	1038
815 Fidji	1031
816 Vanuatu	1031
817 Tonga	1031
819 Samoa occidentales	1031
822 Polynésie française	1033
890 Régions polaires	1038

DIVERS

950 Avitaillement et soutage	1090
958 Pays et territoires non déterminés	1090
977 Pays et territoires non précisés pour des raisons commerciales ou militaires	1090

Geonomenclatura 1983

EUROPA

Comunità	Zone		Zone		Zone
001 Francia	1010	352 Tanzania	1031	640 Bahrein	1038
002 Belgio e Lussemburgo	1010	355 Seychelles e dipendenze	1031	644 Qatar	1038
003 Paesi Bassi	1010	357 Territorio britannico dell'Oceano Indiano	1033	647 Emirati arabi uniti	1038
004 Repubblica federale di Germania	1010	366 Mozambico	1038	649 Oman	1038
005 Italia	1010	370 Madagascar	1031	652 Yemen del Nord	1038
006 Regno Unito	1010	372 Riunione	1032	656 Yemen del Sud	1038
007 Irlanda	1010	373 Maurizio	1031		
008 Danimarca	1010	375 Comore	1031	Altri paesi d'Asia	
009 Grecia	1010	377 Mayotte	1032	660 Afghanistan	1038
		378 Zambia	1031	662 Pakistan	1038
Altri paesi d'Europa		382 Zimbabwe	1031	664 India	1038
024 Islanda	1021	386 Malawi	1031	666 Bangladesh	1038
025 Isole Feroë	1022	390 Repubblica del Sudafrica e Namibia	1028	667 Maldive	1038
028 Norvegia	1021	391 Botswana	1031	669 Sri Lanka	1038
030 Svezia	1021	393 Swaziland	1031	672 Nepal	1038
032 Finlandia	1021	395 Lesotho	1031	675 Bhutan	1038
036 Svizzera	1021			676 Birmania	1038
038 Austria	1021	AMERICA		680 Thailandia	1038
040 Portogallo	1021	America settentrionale		684 Laos	1038
042 Spagna	1022	400 Stati Uniti d'America	1023	690 Vietnam	1048
043 Andorra	1022	404 Canada	1023	696 Campucea (Cambogia)	1038
044 Gibilterra	1022	406 Groenlandia	1032	700 Indonesia	1038
045 Città del Vaticano	1022	408 Saint-Pierre e Miquelon	1032	701 Malaysia	1038
046 Malta	1022			703 Brunei	1033
048 Jugoslavia	1022	America centrale e del sud		706 Singapore	1038
052 Turchia	1022	412 Messico	1038	708 Filippine	1038
056 Unione Sovietica	1041	413 Bermude	1033	716 Mongolia	1048
058 Repubblica democratica tedesca	1041	416 Guatemala	1038	720 Cina	1048
060 Polonia	1041	421 Belize	1031	724 Corea del Nord	1048
062 Cecoslovacchia	1041	424 Honduras	1038	728 Corea del Sud	1038
064 Ungheria	1041	428 El Salvador	1038	732 Giappone	1028
066 Romania	1041	432 Nicaragua	1038	736 Taiwan	1038
068 Bulgaria	1041	436 Costa Rica	1038	740 Hong Kong	1038
070 Albania	1041	442 Panama (compresa l'ex Zona del Canale)	1038	743 Macao	1038
		448 Cuba	1048	AUSTRALIA, OCEANIA ED ALTRI TERRITORI	
AFRICA		450 Indie occidentali	1033	800 Australia	1028
Africa settentrionale		452 Haiti	1038	801 Papuaia-Nuova Guinea	1031
202 Isole Canarie	1038	453 Bahamas	1031	802 Oceania australiana	1038
204 Marocco	1038	454 Isole Turks e Caicos	1033	803 Nauru	1038
205 Ceuta e Melilla	1038	456 Repubblica Dominicana	1038	804 Nuova Zelanda	1028
208 Algeria	1038	457 Isole Vergini degli Stati Uniti	1038	806 Isole Salomone	1031
212 Tunisia	1038	458 Guadalupa	1032	807 Tuvalu	1031
216 Libia	1038	459 Antigua e Barbuda	1031	808 Oceania americana	1038
220 Egitto	1038	460 Dominica	1031	809 Nuova Caledonia e dipendenze	1033
224 Sudan	1031	462 Martinica	1032	811 Isole Wallis e Futuna	1033
		463 Isole Cayman	1033	812 Kiribati	1031
Africa occidentale		464 Giamaica	1031	813 Isole Pitcairn	1038
228 Mauritania	1031	465 Santa Lucia	1031	814 Oceania neozelandese	1038
232 Mali	1031	467 San Vincenzo	1031	815 Figi	1031
236 Alto Volta	1031	469 Barbados	1031	816 Vanuatu	1031
240 Niger	1031	472 Trinidad e Tobago	1031	817 Tonga	1031
244 Ciad	1031	473 Grenada	1031	819 Samoa occidentali	1031
247 Repubblica del Capo Verde	1031	476 Antille olandesi	1033	822 Polinesia francese	1033
248 Senegal	1031	480 Colombia	1038	890 Regioni polari	1038
252 Gambia	1031	484 Venezuela	1038		
257 Guinea-Bissau	1031	488 Guyana	1031	DIVERSI	
260 Guinea	1031	492 Suriname	1031	950 Provviste e dotazioni di bordo	1090
264 Sierra Leone	1031	496 Guyana francese	1032	958 Paesi e territori non determinati	1090
268 Liberia	1031	500 Ecuador	1038	977 Paesi e territori non precisati per ragioni commerciali o militari	1090
272 Costa d'Avorio	1031	504 Perù	1038		
276 Ghana	1031	508 Brasile	1038		
280 Togo	1031	512 Cile	1038		
284 Benin	1031	516 Bolivia	1038		
288 Nigeria	1031	520 Paraguay	1038		
		524 Uruguay	1038		
Africa centrale, orientale e meridionale		528 Argentina	1038		
302 Camerun	1031	529 Isole Falkland e dipendenze	1033		
306 Repubblica Centrafricana	1031	ASIA			
310 Guinea equatoriale	1031	Vicino e Medio Oriente			
311 São Tomé e Príncipe	1031	600 Cipro	1038		
314 Gabon	1031	604 Libano	1038		
318 Congo	1031	608 Siria	1038		
322 Zaire	1031	612 Irak	1038		
324 Ruanda	1031	616 Iran	1038		
328 Burundi	1031	624 Israele	1038		
329 Sant'Elena e dipendenze	1033	628 Giordania	1038		
330 Angola	1038	632 Arabia Saudita	1038		
334 Etiopia	1031	636 Kuwait	1038		
338 Gibuti	1031				
342 Somalia	1031				
346 Kenia	1031				
350 Uganda	1031				

Geonomenclatuur 1983

EUROPA

Gemeenschap	Zone
001 Frankrijk	1010
002 België en Luxemburg	1010
003 Nederland	1010
004 Bondsrepubliek Duitsland	1010
005 Italië	1010
006 Verenigd Koninkrijk	1010
007 Ierland	1010
008 Denemarken	1010
009 Griekenland	1010

Overige Europese Landen

024 IJsland	1021
025 Faeröer	1022
028 Noorwegen	1021
030 Zweden	1021
032 Finland	1021
036 Zwitserland	1021
038 Oostenrijk	1021
040 Portugal	1021
042 Spanje	1022
043 Andorra	1022
044 Gibraltar	1022
045 Vaticaanstad	1022
046 Malta	1022
048 Joegoslavië	1022
052 Turkije	1022
056 Sowjetunie	1041
058 Duitse Democratische Republiek	1041
060 Polen	1041
062 Tsjechoslowakije	1041
064 Hongarije	1041
066 Roemenië	1041
068 Bulgarije	1041
070 Albanië	1041

AFRIKA

Noord-Afrika

202 Canarische eilanden	1038
204 Marokko	1038
205 Ceuta en Melilla	1038
208 Algerije	1038
212 Tunesië	1038
216 Libië	1038
220 Egypte	1038
224 Soedan	1031

West-Afrika

228 Mauretanië	1031
232 Mali	1031
236 Opper-Volta	1031
240 Niger	1031
244 Tsjaad	1031
247 Kaapverdische Republiek	1031
248 Senegal	1031
252 Gambia	1031
257 Guinee-Bissau	1031
260 Guinea	1031
264 Sierra Leone	1031
268 Liberia	1031
272 Ivoorkust	1031
276 Ghana	1031
280 Togo	1031
284 Benin	1031
288 Nigeria	1031

Centraal-, Oost- en Zuid-Afrika

302 Kameroen	1031
306 Centraalafrikaanse Republiek	1031
310 Equatoriaal Guinea	1031
311 São Tome en Principe	1031
314 Gaboen	1031
318 Kongo	1031
322 Zaïre	1031
324 Rwanda	1031
328 Boeroendi	1031
329 St. Helena en onderhorigheden	1033
330 Angola	1038
334 Ethiopië	1031
338 Djibouti	1031
342 Somalia	1031
346 Kenia	1031
350 Oeganda	1031

352 Tanzania	1031
355 Seychellen en onderhorigheden	1031
357 Brits gebied in de Indische Oceaan	1033
366 Mozambique	1038
370 Madagascar	1031
372 Réunion	1032
373 Mauritius	1031
375 Comoren	1031
377 Mayotte	1032
378 Zambia	1031
382 Zimbabwe (voormalig Rhodesië)	1038
386 Malawi	1031
390 Republiek Zuid-Afrika en Namibië	1028
391 Botswana	1031
393 Swaziland	1031
395 Lesotho	1031

AMERIKA

Noord-Amerika

400 Verenigde Staten van Amerika	1023
404 Canada	1023
406 Groenland	1032
408 St. Pierre en Miquelon	1032

Midden- en Zuid-Amerika

412 Mexico	1038
413 Bermuda	1033
416 Guatemala	1038
421 Belize	1038
424 Honduras	1038
428 El Salvador	1038
432 Nicaragua	1038
436 Costa Rica	1038
442 Panama (M.i.v. de voormalige Kanaalzone)	1038

448 Cuba	1048
451 West-Indië	1033
452 Haïti	1038
453 Bahamas	1031
454 Turks- en Caicos-eilanden	1033
456 Dominicaanse Republiek	1038
457 Maagdeneilanden behorende tot de Verenigde Staten	1038
458 Guadeloupe	1032
459 Antigua en Barbuda	1031
460 Dominica	1031
462 Martinique	1032
463 Cayman-eilanden	1033
464 Jamaica	1031
465 St. Lucia	1031
467 St. Vincent	1031
469 Barbados	1031
472 Trinidad en Tobago	1031
473 Grenada	1031
476 Nederlandse Antillen	1033
480 Columbia	1038
484 Venezuela	1038
488 Guyana	1031
492 Suriname	1031
496 Frans-Guyana	1032
500 Ecuador	1038
504 Peru	1038
508 Brazilië	1038
512 Chili	1038
516 Bolivia	1038
520 Paraguay	1038
524 Uruguay	1038
528 Argentinië	1038
529 Falklandeilanden en onderhorigheden	1033

AZIË

Nabije en Midden-Oosten

600 Cyprus	1038
604 Libanon	1038
608 Syrië	1038
612 Irak	1038
616 Iran	1038
624 Israël	1038
628 Jordanië	1038
632 Saoedi-Arabië	1038
636 Koeweit	1038

640 Bahrein	1038
644 Katar	1038
647 Verenigde Arabische Emiraten	1038
649 Oman	1038
652 Noord-Jemen	1038
656 Zuid-Jemen	1038

Overige Aziatische landen

660 Afghanistan	1038
662 Pakistan	1038
664 India	1038
666 Bangla Desh	1038
667 Malediven	1038
669 Sri Lanka	1038
672 Nepal	1038
675 Bhoetan	1038
676 Birma	1038
680 Thailand	1038
684 Laos	1038
690 Vietnam	1048
696 Kampoetsjea (Kambodja)	1038
700 Indonesië	1038
701 Maleisië	1038
703 Brunei	1033
706 Singapore	1038
708 Filippijnen	1038
716 Mongolië	1048
720 China	1048
724 Noord-Korea	1048
728 Zuid-Korea	1038
732 Japan	1028
736 Taiwan	1038
740 Hong Kong	1038
743 Macao	1038

AUSTRALIË, OCEANIË EN OVERIGE GEBIEDEN

800 Australië	1028
801 Papoea Nieuw-Guinea	1031
802 Australisch Oceanië	1038
803 Nauroe	1038
804 Nieuw-Zeeland	1028
806 Salomonseilanden	1031
807 Tuvalu	1031
808 Amerikaans Oceanië	1038
809 Nieuw-Caledonië en onderhorigheden	1033
811 Wallis- en Futuna-eilanden	1033
812 Kiribati	1031
813 Pitcairn-eilanden	1038
814 Nieuwzeelands Oceanië	1038
815 Fidzji-eilanden	1031
816 Vanuatu (voorm. Nieuwe Hebriden)	1031
817 Tonga	1031
819 West-Samoa	1031
822 Frans Polynesië	1033
890 Poolgebieden	1038

OVERIGE

950 Boordprovisie en -benodigheden alsmede bunkermateriaal	1090
958 Niet nader bepaalde landen en gebieden	1090
977 Om commerciële of militaire redenen niet nader aangegeven landen en gebieden	1090

Økonomiske zoner

Grand total		USA and Canada	TOM		
Samtlige handelspartnere	1000	Amerikas Forenede Stater og Canada	1023	Øversøiske områder, associeret med EF	1033
Intra-EC (EUR 10)		Others Class 1		Others Class 2	
EF-medlemsstaterne	1010	Andre industrialiserede vestlige tredjelande	1028	Andre udviklingslande	1038
Extra-EC (EUR 10)		Class 2		Class 3	
Samtlige lande minus EF-medlemsstaterne	1011	Udviklingslande	1030	Statshandelslande	1040
Class 1		ACP		Eastern Europe	
Industrialiserede vestlige tredjelande	1020	Staterne i Afrika, Vestindien og Stillehavet - Lomé-konventionen	1031	Europæiske statshandelslande	1041
EFTA		DOM		Other Class 3	
Europæiske Frihandelsområde	1021	Øversøiske landsdele af EF	1032	Andre statshandelslande	1048
Oth. West. Europe				Miscellaneous	
Andre vesteuropæiske lande	1022			I øvrigt	1090

Wirtschaftsräume

Grand total		USA and Canada	TOM		
Insgesamt der Partnerländer	1000	Vereinigte Staaten von Amerika und Kanada	1023	Assoziierte überseeische Gebiete der EG	1033
Intra-EC (EUR 10)		Others Class 1		Others Class 2	
Mitgliedstaaten der EG	1010	Andere industrialiserte westliche Drittländer	1028	Andere Entwicklungsländer	1038
Extra-EC (EUR 10)		Class 2		Class 3	
Insgesamt ausschl. der EG-Mitgliedstaaten	1011	Entwicklungsländer	1030	Statshandelsländer	1040
Class 1		ACP		Eastern Europe	
Industrialiserte westliche Drittländer	1020	Länder Afrikas, der Karibik und des Pazifiks - Abkommen von Lomé	1031	Europäische Staatshandelsländer	1041
EFTA		DOM		Others Class 3	
Europäische Freihandelsvereinigung	1021	Überseeische Departements der EG	1032	Andere Staatshandelsländer	1048
Oth. West. Europe				Miscellaneous	
Andere westeuropäische Länder	1022			Verschiedenes	1090

Οικονομικές Ζώνες

Grand total		USA and Canada	TOM		
Γενικό σύνολο	1000	Ἡνωμένες Πολιτείες τῆς Ἀμερικῆς καί Καναδάς	1023	Ἵπερπόντια ἐδάφη τῶν Κρατῶν-μελῶν τῆς Κοινότητας	1033
Intra-EC (EUR 10)		Others Class 1		Others Class 2	
Κράτη-μέλη τῆς Κοινότητας	1010	Λοιπές ἐκβιομηχανισμένες Δυτικές τρίτες χώρες	1028	Λοιπές ἀνάπτυσσόμενες χώρες	1038
Extra-EC (EUR 10)		Class 2		Class 3	
Γενικό σύνολο ἐκτός τῶν Κρατῶν-μελῶν τῆς Κοινότητας καί τῶν Διαφόρων χωρῶν μὴ ἀλλαχοῦ ταξινομημένων	1011	Ἀνάπτυσσόμενες χώρες	1030	Χώρες μὲ Κρατικό Ἐμπόριο	1040
Class 1		ACP		Eastern Europe	
Ἐκβιομηχανισμένες Δυτικές τρίτες χώρες	1020	Χώρες τῆς Ἀφρικῆς τῆς Καραϊβικῆς καί τοῦ Εἰρηνικοῦ Ὠκεανοῦ-Σύμβαση LOME	1031	Εὐρωπαϊκές Χώρες μὲ κρατικό Ἐμπόριο	1041
EFTA		DOM		Others Class 3	
Εὐρωπαϊκή Ζώνη Ἐλευθέρων Συναλλαγῶν	1021	Ἵπερπόντιες κτήσεις τῶν Κρατῶν-μελῶν τῆς Κοινότητας	1032	Λοιπές Χώρες μὲ Κρατικό Ἐμπόριο	1048
Oth. West. Europe				Miscellaneous	
Λοιπές Δυτικές Εὐρωπαϊκές χώρες	1022			Διάφορες μὴ ἀλλαχοῦ ταξινομημένες χώρες (προαιρετική Ταξινόμηση)	1090

Economics zones

Grand total		USA and Canada	TOM		
Grand total of partner countries	1000	United States of America and Canada	1023	Overseas territories affiliated to the EC	1033
Intra-EC (EUR 10)		Others Class 1		Others Class 2	
Member States of the EC	1010	Other Western industrialized third countries	1028	Other developing countries	1038
Extra-EC (EUR 10)		Class 2		Class 3	
Grand total less Member States	1011	Developing countries	1030	Countries with State-trade	1040
Class 1		ACP		Eastern Europe	
Western industrialized third countries	1020	Countries of Africa, the Caribbean and the Pacific - Lomé Convention	1031	European countries with State-trade	1041
EFTA		DOM		Others Class 3	
European Free Trade Area	1021	Overseas administrative areas of the EC	1032	Other countries with State-trade	1048
Oth. West. Europe				Miscellaneous	
Other Western European countries	1022			Miscellaneous	1090

Zones économiques

Monde		USA et Canada	TOM		
Total général des pays partenaires	1000	États-Unis d'Amérique et Canada	1023	Territoires d'Outre-Mer associés à la CE	1033
Intra-CE (EUR 10)		Aut. Classe 1		Aut. Classe 2	
États membres de la CE	1010	Autres pays tiers industrialisés occidentaux	1028	Autres pays en voie de développement	1038
Extra-CE (EUR 10)		Classe 2		Classe 3	
Total général moins les États membres de la CE	1011	Pays en voie de développement	1030	Pays à commerce d'État	1040
Classe 1		ACP		Europe orientale	
Pays tiers industrialisés occidentaux	1020	Pays d'Afrique, des Caraïbes et du Pacifique - Convention de Lomé	1031	Pays européens à commerce d'État	1041
AELE		DOM		Aut. Classe 3	
Association Européenne de Libre-Échange	1021	Départements d'Outre-Mer de la CE	1032	Autres pays à commerce d'État	1048
Aut. Eur. occid.				Divers non classé	
Autres pays de l'Europe occidentale	1022			Divers n.d.a.	1090

Zone economica

Monde		USA e Canada	TOM		
Totale generale dei paesi partner	1000	Stati Uniti d'America e Canada	1023	Territori d'Oltremare associati alla CE	1033
Intra-CE (EUR 10)		Aut. Classe 1		Aut. Classe 2	
Stati membri della CE	1010	Altri paesi terzi occidentali industrializzati	1028	Altri paesi in via di sviluppo	1038
Extra-CE (EUR 10)		Classe 2		Classe 3	
Totale generale meno gli Stati membri della CE	1011	Paesi in via di sviluppo	1030	Paesi a commercio di Stato	1040
Classe 1		ACP		Europe orientale	
Paesi terzi occidentali industrializzati	1020	Paesi d'Africa, dei Caraibi e del Pacifico - Convenzione di Lomé	1031	Paesi europei a commercio di Stato	1041
AELE		DOM		Aut. Classe 3	
Associazione Europea di Libero Scambio	1021	Dipartimenti d'Oltremare della CE	1032	Altri paesi a commercio di Stato	1048
Aut. Eur. occid.				Divers non classé	
Altri paesi dell'Europa occidentale	1022			Diversi n.n.a.	1090

Economische zones

Monde		USA et Canada	TOM		
Algemeen totaal van partnerlanden	1000	Verenigde Staten van Amerika en Canada	1023	Gebieden overzee geassocieerd met de EG	1033
Intra-CE (EUR 10)		Aut. Classe 1		Aut. Classe 2	
Lid-Statens van de EG	1010	Andere geïndustrialiseerde westerse derde landen	1028	Andere ontwikkelingslanden	1038
Extra-CE (EUR 10)		Classe 2		Classe 3	
Algemeen totaal min de Lid-Statens van de EG	1011	Ontwikkelingslanden	1030	Staatshandellanden	1040
Classe 1		ACP		Europe orientale	
Geïndustrialiseerde westerse derde landen	1020	Landen in Afrika, het Caraïbisch gebied en de Stille Oceaan - Overeenkomst van Lomé	1031	Europese Staatshandellanden	1041
AELE		DOM		Aut. Classe 3	
Europese Vrijhandelsassociatie	1021	Departementen overzee van de EG	1032	Andere Staatshandellanden	1048
Aut. Eur. occid.				Divers non classé	
Andere Westeuropese landen	1022			Overige, n.a.g.	1090

Supplerende økonomiske zoner Zusätzliche Wirtschaftsräume Συμπληρωματικές οικονομικές ζώνες	Supplementary economic zones Zones économiques supplémentaires	Zone economiche supplementari Supplementaire economische zones
---	---	---

OECD	001 + 002 + 003 + 004 + 005 + 006 + 007 + 008 + 009 + 024 + 028 + 030 + 032 + 036 + 038 + 040 + 042 + 052 + 202 + 205 + 400 + 404 + 732 + 800 + 804
OCDE	
Mediterranean Basin Bassin méditerranéen	040 + 042 + 044 + 046 + 048 + 052 + 070 + 202 + 204 + 205 + 208 + 212 + 216 + 220 + 600 + 604 + 608 + 624 + 628
OPEC countries Pays OPEP	208 + 216 + 288 + 314 + 484 + 500 + 612 + 616 + 632 + 636 + 644 + 647 + 700
Latin America Amérique latine	412 + 416 + 424 + 428 + 432 + 436 + 442 + 452 + 456 + 480 + 484 + 500 + 504 + 508 + 512 + 516 + 520 + 524 + 528
ASEAN countries Pays de l'ANASE	680 + 700 + 701 + 706 + 708

COMMUNITY - COMMUNAUTE (S)

Deutschland		Statistisches Bundesamt, Wiesbaden
France		Direction Générale des Douanes et Droits Indirects, Paris
Italia		Istituto Centrale di Statistica, Roma
Nederland		Centraal bureau voor de statistiek, Heerlen
Belg.-Luxbg.		Institut National de Statistique, Bruxelles
United Kingdom		HM Customs and Excise, Statistical Office, Southend-on-Sea
Ireland	▶ General trade through 1978 Commerce général jusqu'à fin 1978	Central Statistics Office, Dublin
Danmark		Danmarks Statistik, København
Ἑλλάς		Office National de Statistique de Grèce, Athènes

OTHER COUNTRIES - AUTRES PAYS

Iceland - Islande (S)		
Norway - Norvège (G)		
Sweden - Suède (G)		
Finland - Finlande (G)		
Switzerland - Suisse (S)		
Austria - Autriche (S)	▶	OECD, Statistics of foreign trade, monthly bulletin, Serie A
Portugal (S)		OCDE, Statistiques du commerce extérieur, bulletin mensuel, série A
Spain - Espagne (S)		
Yugoslavia - Yougoslavie (S)		
United States - Etats-Unis (G)		
Canada (G)		
Australia - Australie (G)		
Turkey - Turquie (S)		Délégation Permanente de Turquie auprès de la CEE, Bruxelles
Poland - Pologne (G)		Biuletyn Statystyczny, GŁÓWNY URZĄD STATYSTYCZNY, Warszawa
Czechoslovakia - Tchécoslovaquie (G)		Statistické Přehledy, Federální statistický úrad, Praha-Karlín
Rep. of South Africa - Rép. d'Afrique du Sud (G)		International Monetary Fund, Direction of Trade
Israel - Israël (S)		Central Bureau of Statistics, Jerusalem
Japan - Japon (G)		Japan exports & imports, published by Japan Tariff Association
Taiwan - T'ai-wan (S)		Monthly Statistics of exports and imports, The Republic of China, Department of Statistics, Ministry of Finance
Hong-Kong (G)		International Monetary Fund, Direction of Trade

Klassifikation af Eurostats publikationer

- 1. Almene statistikker (gråt omslag)**
 1. Almen statistik
 2. Almen regionalstatistik
 3. Statistik over tredjelande
- 2. Nationalregnskaber, finanser og betalingsbalancer (violet omslag)**
 1. Nationalregnskaber
 2. Konti for sektorer
 3. Konti for brancher
 4. Penge- og finansstatistik
 5. Regionalregnskaber og -finansstatistik
 6. Betalingsbalancer
 7. Priser
- 3. Befolkning og sociale forhold (gult omslag)**
 1. Befolkning
 2. Sociale forhold
 3. Uddannelse
 4. Beskæftigelse
 5. Socialsikring
 6. Lønninger og indkomster
- 4. Industri og tjenesteydelser (blåt omslag)**
 1. Industri, almen
 2. Energi
 3. Jern og stål
 4. Transport og tjenesteydelser
- 5. Landbrug, skovbrug og fiskeri (grønt omslag)**
 1. Landbrug, almen
 2. Landbrug, produktion og balancer
 3. Landbrugspriser
 4. Landbrugsregnskaber
 5. Landbrugsstrukturer
 6. Skovbrug
 7. Fiskeri
- 6. Udenrigshandel (rødt omslag)**
 1. Nomenklatur
 2. Fællesskabets udenrigshandel, almen
 3. Samhandelen med udviklingslandene
- 9. Diverse statistikker (brunt omslag)**
 1. Diverse statistikker
 2. Diverse meddelelser

Gliederung der Veröffentlichungen des Eurostat

- 1. Allgemeine Statistik (grauer Umschlag)**
 1. Allgemeine Statistik
 2. Allgemeine Regionalstatistik
 3. Statistik der Drittländer
- 2. Volkswirtschaftliche Gesamtrechnungen, Finanzen und Zahlungsbilanzen (violetter Umschlag)**
 1. Volkswirtschaftliche Gesamtrechnungen
 2. Konten der Sektoren
 3. Konten nach Produktionsbereichen
 4. Geld und Finanzen
 5. Regionalkonten und Finanzen
 6. Zahlungsbilanzen
 7. Preise
- 3. Bevölkerung und soziale Bedingungen (gelber Umschlag)**
 1. Bevölkerung
 2. Soziale Bedingungen
 3. Bildung und Ausbildung
 4. Beschäftigung
 5. Sozialschutz
 6. Löhne und Einkommen
- 4. Industrie und Dienstleistungen (blauer Umschlag)**
 1. Industrie: Allgemeines
 2. Energie
 3. Eisen- und Stahlindustrie
 4. Verkehr und Dienstleistungen
- 5. Land- und Forstwirtschaft, Fischerei (grüner Umschlag)**
 1. Landwirtschaft: Allgemeines
 2. Landwirtschaft: Erzeugung und Bilanzen
 3. Landwirtschaft: Preise
 4. Landwirtschaft: Gesamtrechnungen
 5. Landwirtschaft: Struktur
 6. Forstwirtschaft
 7. Fischerei
- 6. Außenhandel (roter Umschlag)**
 1. Systematiken
 2. Außenhandel der Gemeinschaft: Allgemeines
 3. Außenhandel mit Entwicklungsländern
- 9. Verschiedenes (brauner Umschlag)**
 1. Verschiedene Statistiken
 2. Verschiedene Mitteilungen

Ταξινόμηση των δημοσιεύσεων του Eurostat

- 1. Γενικές στατιστικές (φαίό εξώφυλλο)**
 1. Γενικές στατιστικές
 2. Γενικές περιφερειακές στατιστικές
 3. Στατιστικές των τρίτων χωρών
- 2. Εθνικοί λογαριασμοί, δημοσιονομικά και ισοζύγιο πληρωμών (ιόχρουν εξώφυλλο)**
 1. Εθνικοί λογαριασμοί
 2. Λογαριασμοί κατά τομέα
 3. Λογαριασμοί κατά κλάδα
 4. Νόμισμα και δημοσιονομικά
 5. Περιφερειακοί λογαριασμοί και δημοσιονομικό
 6. Ισοζύγιο πληρωμών
 7. Τιμές
- 3. Πληθυσμός και κοινωνικές συνθήκες (κίτρινο εξώφυλλο)**
 1. Πληθυσμός
 2. Κοινωνικές συνθήκες
 3. Παιδεία και επαγγελματική εκπαίδευση
 4. Απασχόληση
 5. Κοινωνική προστασία
 6. Μισθοί και εισοδήματα
- 4. Βιομηχανία και υπηρεσίες (κυανό εξώφυλλο)**
 1. Βιομηχανία, γενικά
 2. Ενέργεια
 3. Σιδηρουργία
 4. Μεταφορές και υπηρεσίες
- 5. Γεωργία, δάση και αλιεία (πράσινο εξώφυλλο)**
 1. Γεωργία, γενικά
 2. Γεωργία, παραγωγή και απολογισμοί
 3. Γεωργία, τιμές
 4. Γεωργία, λογαριασμοί
 5. Γεωργία, δομή
 6. Δάση
 7. Αλιεία
- 6. Εξωτερικό εμπόριο (κόκκινο εξώφυλλο)**
 1. Ονοματολογία
 2. Ανταλλαγές της Κοινότητας, γενικά
 3. Ανταλλαγές με τις χώρες υπό ανάπτυξη
- 9. Διάφορα (καφέ εξώφυλλο)**
 1. Διάφορες στατιστικές
 2. Διάφορες πληροφορίες

Classification of Eurostat publications

- 1. General statistics (grey covers)**
 1. General statistics
 2. Regional general statistics
 3. Third-country statistics
- 2. National accounts, finance and balance of payments (violet covers)**
 1. National accounts
 2. Accounts of sectors
 3. Accounts of branches
 4. Money and finance
 5. Regional accounts and finance
 6. Balance of payments
 7. Prices
- 3. Population and social conditions (yellow covers)**
 1. Population
 2. Social conditions
 3. Education and training
 4. Employment
 5. Social protection
 6. Wages and incomes
- 4. Industry and services (blue covers)**
 1. Industry, general
 2. Energy
 3. Iron and steel
 4. Transport and services
- 5. Agriculture, forestry and fisheries (green covers)**
 1. Agriculture, general
 2. Agriculture, production and balances
 3. Agriculture, prices
 4. Agriculture, accounts
 5. Agriculture, structure
 6. Forestry
 7. Fisheries
- 6. Foreign trade (red covers)**
 1. Nomenclature
 2. Community trade, general
 3. Trade with developing countries
- 9. Miscellaneous (brown covers)**
 1. Miscellaneous statistics
 2. Miscellaneous information

**Classification
des publications
de l'Eurostat**

1. **Statistiques générales** (couverture grise)
 1. Statistiques générales
 2. Statistiques régionales générales
 3. Statistiques des pays tiers
 2. **Comptes nationaux, finances et balances des paiements** (couverture violette)
 1. Comptes nationaux
 2. Comptes des secteurs
 3. Comptes des branches
 4. Monnaie et finances
 5. Comptes et finances régionaux
 6. Balances des paiements
 7. Prix
 3. **Population et conditions sociales** (couverture jaune)
 1. Population
 2. Conditions sociales
 3. Éducation et formation
 4. Emploi
 5. Protection sociale
 6. Salaires et revenus
 4. **Industrie et services** (couverture bleue)
 1. Industrie, générale
 2. Énergie
 3. Sidérurgie
 4. Transports et services
 5. **Agriculture, forêts et pêche** (couverture verte)
 1. Agriculture, générale
 2. Agriculture, production et bilans
 3. Agriculture, prix
 4. Agriculture, comptes
 5. Agriculture, structure
 6. Forêts
 7. Pêche
 6. **Commerce extérieur** (couverture rouge)
 1. Nomenclature
 2. Échanges de la Communauté, général
 3. Échanges avec les pays en voie de développement
 9. **Divers** (couverture brune)
 1. Statistiques diverses
 2. Informations diverses
-

**Classificazione
delle pubblicazioni
dell'Eurostat**

1. **Statistiche generali** (copertina grigia)
 1. Statistiche generali
 2. Statistiche regionali generali
 3. Statistiche dei paesi terzi
 2. **Conti nazionali, finanze e bilancia dei pagamenti** (copertina viola)
 1. Conti nazionali
 2. Conti dei settori
 3. Conti per branca
 4. Statistiche monetarie e finanziarie
 5. Conti e finanze regionali
 6. Bilancia dei pagamenti
 7. Prezzi
 3. **Popolazione e condizioni sociali** (copertina gialla)
 1. Popolazione
 2. Condizioni sociali
 3. Educazione e formazione
 4. Occupazione
 5. Protezione sociale
 6. Salari e redditi
 4. **Industria e servizi** (copertina azzurra)
 1. Industria, generale
 2. Energia
 3. Siderurgia
 4. Trasporti e servizi
 5. **Agricoltura, foreste e pesca** (copertina verde)
 1. Agricoltura in generale
 2. Agricoltura, produzione e bilanci
 3. Agricoltura, prezzi
 4. Agricoltura, conti
 5. Agricoltura, strutture
 6. Foreste
 7. Pesca
 6. **Commercio estero** (copertina rossa)
 1. Nomenclatura
 2. Scambi della Comunità in generale
 3. Scambi con i paesi in via di sviluppo
 9. **Statistiche varie** (copertina marrone)
 1. Statistiche varie
 2. Informazioni varie
-

**Classificatie van
de publikaties
van Eurostat**

1. **Algemene statistiek** (grijze omslag)
 1. Algemene statistiek
 2. Algemene regionale statistiek
 3. Statistiek van derde landen
 2. **Nationale rekeningen, financiën en betalingsbalansen** (paarse omslag)
 1. Nationale rekeningen
 2. Rekeningen van de sectoren
 3. Rekeningen van de branches
 4. Geld en financiën
 5. Regionale rekeningen en financiën
 6. Betalingsbalans
 7. Prijzen
 3. **Bevolking en sociale voorwaarden** (gele omslag)
 1. Bevolking
 2. Sociale omstandigheden
 3. Opleiding en vorming
 4. Werkgelegenheid
 5. Sociale voorzieningen
 6. Lonen en inkomens
 4. **Industrie en dienstverleningen** (blauwe omslag)
 1. Algemene industrie
 2. Energie
 3. IJzer- en staalindustrie
 4. Vervoer en dienstverlening
 5. **Landbouw, bosbouw en visserij** (groene omslag)
 1. Landbouw: Algemeen
 2. Landbouw: Produktie en balansen
 3. Landbouw: Prijzen
 4. Landbouw: Rekeningen
 5. Landbouw: Structuur
 6. Bosbouw
 7. Visserij
 6. **Buitenlandse handel** (rode omslag)
 1. Nomenclatuur
 2. Handel van de Gemeenschap: Algemeen
 3. Handel met de ontwikkelingslanden
 9. **Diverse statistieken** (bruine omslag)
 1. Diverse statistieken
 2. Diverse mededelingen
-

**Salg og abonnement · Verkauf und Abonnement · Πωλήσεις και συνδρομές · Sales and subscriptions
Vente et abonnements · Vendita e abbonamenti · Verkoop en abonnementen**

BELGIQUE / BELGIË

Moniteur belge / Belgisch Staatsblad

Rue de Louvain 40-42 / Leuvensestraat 40-42
1000 Bruxelles / 1000 Brussel
Tél. 512 00 26
CCP/Postrekening 000-2005502-27

Sous-dépôts / Agentschappen:

**Librairie européenne /
Europese Boekhandel**

Rue de la Loi 244 / Wetstraat 244
1040 Bruxelles / 1040 Brussel

CREDOC

Rue de la Montagne 34 / Bergstraat 34
Bte 11 / Bus 11
1000 Bruxelles / 1000 Brussel

DANMARK

Schultz Forlag

Møntergade 21
1116 København K
Tlf: (01) 12 11 95
Girokonto 200 11 95

BR DEUTSCHLAND

Verlag Bundesanzeiger

Breite Straße
Postfach 10 80 06
5000 Köln 1
Tel. (02 21) 20 29-0
Fernschreiber:
ANZEIGER BONN 8 882 595

GREECE

G.C. Eleftheroudakis SA

International Bookstore
4 Nikis Street
Athens (126)
Tel. 322 63 23
Telex 219410 ELEF

Sub-agent for Northern Greece:

Molho's Bookstore

The Business Bookshop
10 Tsimiski Street
Thessaloniki
Tel. 275 271
Telex 412885 LIMO

FRANCE

**Service de vente en France des publications
des Communautés européennes**

Journal officiel

26, rue Desaix
75732 Paris Cedex 15
Tél. (1) 578 61 39

IRELAND

Government Publications Sales Office

Sun Alliance House
Molesworth Street
Dublin 2
Tel. 71 03 09

or by post

Stationery Office

St Martin's House
Waterloo Road
Dublin 4
Tel. 78 96 44

ITALIA

Licosa Spa

Via Lamarmora, 45
Casella postale 552
50 121 Firenze
Tel. 57 97 51
Telex 570466 LICOSA I
CCP 343 509

Subagente:

Libreria scientifica Lucio de Biasio - AEIOU

Via Meravigli, 16
20 123 Milano
Tel. 80 76 79

GRAND-DUCHÉ DE LUXEMBOURG

**Office des publications officielles
des Communautés européennes**

5, rue du Commerce
L-2985 Luxembourg
Tél. 49 00 81 - 49 01 91
Télex PUBLOF - Lu 1322
CCP 19190-31
CC bancaire BIL 8-109/6003/200

NEDERLAND

Staatsdrukkerij- en uitgeverijbedrijf

Christoffel Plantijnstraat
Postbus 20014
2500 EA 's-Gravenhage
Tel. (070) 78 99 11

UNITED KINGDOM

HM Stationery Office

HMSO Publications Centre
51 Nine Elms Lane
London SW8 5DR
Tel. 01-211 3935

Sub-agent:

Alan Armstrong & Associates

European Bookshop
London Business School
Sussex Place
London NW1 4SA
Tel. 01-723 3902

ESPAÑA

Mundi-Prensa Libros, S.A.

Castelló 37
Madrid 1
Tel. (91) 275 46 55
Telex: 49370-MPLI-E

PORTUGAL

Livraria Bertrand, s.a.r.l.

Rua João de Deus
Venda Nova
Amadora
Tél. 97 45 71
Telex 12709-LITRAN-P

SCHWEIZ / SUISSE / SVIZZERA

Librairie Payot

6, rue Grenus
1211 Genève
Tél. 31 89 50
CCP 12-236

UNITED STATES OF AMERICA

**European Community Information
Service**

2100 M Street, NW
Suite 707
Washington, DC 20037
Tel. (202) 862 9500

CANADA

Renouf Publishing Co., Ltd

2182 St Catherine Street West
Montreal
Quebec H3H 1M7
Tel. (514) 937 3519

JAPAN

Kinokuniya Company Ltd

17-7 Shinjuku 3-Chome
Shiniuku-ku
Tokyo 160-91
Tel. (03) 354 0131

Pris i Luxembourg (moms ikke medregnet) • Öffentliche Preise in Luxemburg (ohne MwSt.) • Τιμή στο Λουξεμβούργο χωρίς ΦΠΑ
 Price (excluding VAT) in Luxembourg • Prix publics au Luxembourg, TVA exclue • Prezzi al pubblico nel
 Lussemburgo, IVA esclusa • Vastgestelde prijzen in Luxemburg (exclusief BTW)

	ECU	BFR	DKR	DM	ΔPX	FF	IRL	LIT	HFL	UKL	USD
Pris pr. hæfte Einzelpreis Τιμή τεύχους Single copy Prix par numéro Prezzo unitario Prijs per nummer	6,55	300	54	15	525	45	4.80	9 000	17	3.80	6
Abonnement Συνδρομή Subscription Abbonamento	62	2 840	505	140	4 950	425	45	85 000	157	36	54



KONTORET FOR DE EUROPÆISKE FÆLLESSKABERS OFFICIELLE PUBLIKATIONER
 AMT FÜR AMTLICHE VERÖFFENTLICHUNGEN DER EUROPÄISCHEN GEMEINSCHAFTEN
 ΥΠΗΡΕΣΙΑ ΕΠΙΣΗΜΩΝ ΕΚΔΟΣΕΩΝ ΤΩΝ ΕΥΡΩΠΑΪΚΩΝ ΚΟΙΝΟΤΗΤΩΝ
 OFFICE FOR OFFICIAL PUBLICATIONS OF THE EUROPEAN COMMUNITIES
 OFFICE DES PUBLICATIONS OFFICIELLES DES COMMUNAUTÉS EUROPÉENNES
 UFFICIO DELLE PUBBLICAZIONI UFFICIALI DELLE COMUNITÀ EUROPEE
 BUREAU VOOR OFFICIËLE PUBLIKATIES DER EUROPESE GEMEENSCHAPPEN



CA-AR-84-003-7C-C