



MÅNEDLIG BULLETIN OVER UDENRIGSHANDELEN

MONATSBULLETIN DER AUSSENHANDELSSTATISTIK

ΜΗΝΙΑΙΟ ΔΕΛΤΙΟ ΕΞΩΤΕΡΙΚΟΥ ΕΜΠΟΡΙΟΥ

MONTHLY EXTERNAL TRADE BULLETIN

BULLETIN MENSUEL DU COMMERCE EXTÉRIEUR

BOLLETTINO MENSILE DEL COMMERCIO ESTERO

MAANDBULLETIN VAN DE BUITENLANDSE HANDEL

eurostat



DE EUROPÆISKE FÆLLESSKABERS STATISTISKE KONTOR
STATISTISCHES AMT DER EUROPÄISCHEN GEMEINSCHAFTEN
ΣΤΑΤΙΣΤΙΚΗ ΥΠΗΡΕΣΙΑ ΤΩΝ ΕΥΡΩΠΑΪΚΩΝ ΚΟΙΝΟΤΗΤΩΝ
STATISTICAL OFFICE OF THE EUROPEAN COMMUNITIES
OFFICE STATISTIQUE DES COMMUNAUTÉS EUROPÉENNES
ISTITUTO STATISTICO DELLE COMUNITÀ EUROPEE
BUREAU VOOR DE STATISTIEK DER EUROPESE GEMEENSCHAPPEN

L-2920 Luxembourg — Tél. 43011 — Télex : Comeur Lu 3423
B-1049 Bruxelles, Bâtiment Berlaymont, Rue de la Loi 200 (Bureau de liaison) — Tél. 235.11.11

Denne publikation kan fås gennem de salgssteder, som er nævnt på omslagets tredje side i dette hæfte.

Diese Veröffentlichung ist bei den auf der dritten Umschlagseite aufgeführten Vertriebsbüros erhältlich.

Τήν έκδοση αυτή μπορείτε να την προμηθευτείτε από τα γραφεία πωλήσεων τα οποία αναφέρονται στην τρίτη σελίδα του εξωφύλλου.

This publication is obtainable from the sales offices mentioned on the inside back cover.

Pour obtenir cette publication, prière de s'adresser aux bureaux de vente dont les adresses sont indiquées à la page 3 de la couverture.

Per ottenere questa pubblicazione, si prega di rivolgersi agli uffici di vendita i cui indirizzi sono indicati nella 3ª pagina della copertina.

Deze publikatie is verkrijgbaar bij de verkoopkantoren waarvan de adressen op blz. 3 van het omslag vermeld zijn.

MÅNEDLIG BULLETIN OVER UDENRIGSHANDELEN

MONATSBULLETIN DER AUSSENHANDELSSTATISTIK

ΜΗΝΙΑΙΟ ΔΕΛΤΙΟ ΕΞΩΤΕΡΙΚΟΥ ΕΜΠΟΡΙΟΥ

MONTHLY EXTERNAL TRADE BULLETIN

BULLETIN MENSUEL DU COMMERCE EXTÉRIEUR

BOLLETTINO MENSILE DEL COMMERCIO ESTERO

MAANDBULLETIN VAN DE BUITENLANDSE HANDEL

Belgium-Luxembourg:

Certain data relating to imports from the Netherlands are not sent to the I.N.S. until after the closing date for collection of these statistics.

The results, therefore, for the months from January to March and April 1983 are incomplete.

The corresponding data for 1982 were as follows:

January	9.0 milliards of Francs,
January-February	16.9 milliards of Francs,
January-March	28.6 milliards of Francs.

Belgique-Luxembourg :

Certaines données relatives aux importations en provenance des Pays-Bas ne sont communiquées à l'I.N.S. qu'après la clôture de la statistique.

Les résultats des mois de janvier à mars et avril 1983 sont, dès lors, encore incomplets.

Les données correspondantes représentaient en 1982 pour :

Janvier	9,0 milliards de Francs,
Janvier-février	16,9 milliards de Francs,
Janvier-mars	28,6 milliards de Francs.

Luxembourg : Office des publications officielles des Communautés européennes, 1984

Kat./cat. : CA-AR-84-007-7C-C

Indholdsgengivelse kun tilladt med angivelse af kilde

Inhaltswiedergabe nur mit Quellennachweis gestattet

Ἡ ἀναπαραγωγή ὑπόκειται στὴν ἀναφορά τῶν πηγῶν

Reproduction of the contents of this publication is subject to acknowledgement of the source

La reproduction des données est subordonnée à l'indication de la source

La riproduzione del contenuto è subordinata alla citazione della fonte

Het overnemen van gegevens is toegestaan mits duidelijke bronvermelding

Printed in France

BEMÆRK

Fra og med nr. 4/1981 præsenteres *Månedlig bulletin over udenrigshandelen* med følgende ændringer:

Ny kilde

Tabellerne i den månedlige bulletin er indtil nummer 3 i året 1981 blevet udarbejdet på grundlag af særlige oplysninger, som var udarbejdet af medlemsstaterne. For fremtiden vil tabellerne blive opstillet af EUROSTAT på grundlag af månedlige statistikker fra NIMEXE, som fremsendes fra medlemsstaterne i form af magnetbånd

Disse oplysninger vil i øvrigt også danne grundlag for andre arbejder, som EUROSTAT udfører vedrørende udenrigshandelen.

EUROSTAT retter en tak til medlemsstaterne, som ved at fremskynde indsendelsen af deres basisoplysninger har gjort det muligt at benytte én og samme kilde som grundlag.

Udvidelse af undersøgelsesområdet

Tabellerne omfatter EUR 10, dvs. hele Fællesskabet inklusive Grækenland. For at kunne foretage sammenligninger og følge udviklingen er rækkerne Intra- og Extra-EF fra og med 4. kvartal 1978 blevet beregnet på grundlag af EUR 10.

Formidling

De statistiske oplysninger i denne bulletin er oplagret i databanken CRONOS-EUROSTAT. De kan aflæses » on-line « via datanettet EURONET. Mere detaljerede oplysninger i henhold til varenomenklaturerne NIMEXE og SITC foreligger hvert kvartal på mikrofiche og offentliggøres hvert år i *Analytiske tabeller over udenrigshandelen*.

HINWEIS

Mit Nr. 4/1981 wird das *Monatsbulletin der Außenhandelsstatistik* mit folgenden Änderungen vorgelegt :

Neue Quelle

Bis Heft 3/1981 wurden die Tabellen des Monatsheftes aufgrund von besonders dafür gelieferten Statistiken der Mitgliedstaaten erstellt. Jetzt erfolgt die Aufbereitung durch EUROSTAT aufgrund von monatlich durch die Mitgliedstaaten auf Magnetband gelieferten Ergebnissen auf Basis der NIMEXE.

Diese Angaben dienen auch als Grundlage für alle übrigen vom EUROSTAT aufbereiteten Außenhandelsstatistiken.

EUROSTAT möchte allen Mitgliedstaaten an dieser Stelle besonders danken, daß durch die beschleunigte Übermittlung der Basisangaben der Übergang auf eine einheitliche Quelle ermöglicht worden ist.

Gebietserweiterung

Die Tabellen beziehen sich auf die Gemeinschaft einschließlich Griechenlands : EUR 10. Für Zwecke des Vergleichs, und um der Entwicklung zu folgen, sind die Reihen Intra- und Extra-EG vom 4. Vierteljahr 1978 an auf der Grundlage EUR 10 neu berechnet worden.

Weitverbreitung

Die statistischen Angaben dieses Bulletins sind in der Datenbank CRONOS-EUROSTAT gespeichert und können über das Datennetz Euronet „on-line“ abgefragt werden. Weiter detaillierte Angaben nach den Warenverzeichnissen NIMEXE und SITC stehen vierteljährlich auf Mikrofiche zur Verfügung und werden jährlich in den *Analytischen Übersichten des Außenhandels* veröffentlicht.

ΠΡΟΕΙΔΟΠΟΙΗΣΗ

΄Από τό τεύχος αριθ. 4/1981 τό *Μηνιαίο δελτίο εξωτερικού εμπορίου* παρουσιάζεται μέ τίς ακόλουθες τροποποιήσεις :

Νέα Πηγή

Μέχρι τό τεύχος αριθ. 3 του 1981, οι πίνακες του μηνιαίου δελτίου παρουσιάζονταν μέ βάση ειδικά δεδομένα που είχαν επεξεργασθεί τά Κράτη μέλη. ΄Από τώρα και στό εξής οι πίνακες θά έκπονούνται από την EUROSTAT (Στατιστική ΄Υπηρεσία των Εύρωπαϊκών Κοινοτήτων) μέ βάση τίς μηνιαίες στατιστικές της NIMEXE που παρέχονται σέ μαγνητικές ταινίες από τά Κράτη μέλη.

Αυτά τά στοιχεία χρησιμοποιούνται εξάλλου και για τά άλλα πονήματα που πραγματοποιεί ή EUROSTAT στόν τομέα του εξωτερικού εμπορίου.

΄Η EUROSTAT θέλει νά εύχαριστήσει τά Κράτη μέλη που, μέ τή γρηγορότερη μετάδοση των βασικών τους στοιχείων, επέτρεψαν την υλοθεία αυτής της μοναδικής πηγής τροφοδοσίας.

΄Επέκταση του πεδίου

Οι πίνακες που αναφέρονται στην Κοινότητα περιλαμβανομένης της ΄Ελλάδας, είναι γνωστοί σαν EUR 10. Τά στοιχεία ΕΝΤΟΣ και ΕΚΤΟΣ ΕΚ έχουν επεξεργασθεί στό βάση EUR 10 από τό 4ο τρίμηνο του 1978, ώστε νά επιτρέπουν τίς συγκρίσεις και την παρακολούθηση της εξέλιξως.

Διάδοση

Τά στατιστικά στοιχεία που μεταφέρονται σέ αυτό τό δελτίο είναι άποθηκευμένα στην τράπεζα πληροφοριών CRONOS EUROSTAT. Είναι δυνατή ή προσέγγισή τους « on line » μέσω του δικτύου EURONET. Πιο λεπτομερείς στατιστικές, σύμφωνα μέ τίς όνοματολογίες NIMEXE και ΤΤΔΕ (Τυποποιημένη Ταξινόμηση του Διεθνούς ΄Εμπορίου), είναι διαθέσιμες ανά τρίμηνο σέ μικροφίμες και ετησίως στίς δημοσιεύσεις *΄Αναλυτικοί πίνακες εξωτερικού εμπορίου*.

NOTICE

As from issue No 4/1981 the *Monthly External Trade Bulletin* will contain the following changes :

New source

Up to and including the third 1981 issue, the tables in the monthly bulletin were based on special statistics compiled by Member States. Henceforward these tables will be prepared by EUROSTAT using NIMEXE statistics transmitted monthly by Member States on magnetic tape.

These data are also used to compile the other EUROSTAT external trade statistics.

EUROSTAT would like to take this opportunity to thank all the Member States for the more rapid transmission of basic data which has made the transition to a uniform source possible.

Extension of the survey area

The tables refer to the Community including Greece, known as EUR 10. For the purposes of comparison and monitoring of trends, the series Intra and Extra-EC have been recalculated on the basis of EUR 10 as from the fourth quarter of 1978.

Dissemination

The statistical data included in this bulletin are stored in the data bank CRONOS-Eurostat. They can be consulted on-line via the Euronet data network. More detailed data, in accordance with the NIMEXE and SITC classifications, are available quarterly on microfiche and are published annually in the *Analytical Tables of Foreign Trade*.

AVERTISSEMENT

A partir du n° 4/1981, le *Bulletin mensuel du commerce extérieur* se présente avec les modifications suivantes :

Nouvelle source

Jusqu'au numéro 3 de l'année 1981, les tableaux du bulletin mensuel étaient produits à partir de statistiques spéciales élaborées par les États membres. Dorénavant les tableaux seront établis par EUROSTAT sur la base des données NIMEXE transmises mensuellement sur bandes magnétiques par les États membres.

Ces données servent par ailleurs à l'élaboration des autres statistiques du commerce extérieur réalisées par EUROSTAT.

EUROSTAT tient à remercier les États membres qui, par la transmission plus rapide de leurs données de base, ont permis l'adoption de cette source unique d'alimentation.

Élargissement du champ

Les tableaux se réfèrent à la Communauté Grèce comprise : nommée EUR 10. Afin de permettre les comparaisons et de suivre l'évolution, les données Intra et Extra-CE ont été élaborées sur la base EUR 10 à partir du 4^e trimestre 1978.

Diffusion

Les données statistiques reprises dans ce bulletin sont stockées dans la banque de données CRONOS-EUROSTAT. Elles peuvent être consultées « on-line » via le réseau Euronet. Des statistiques plus détaillées, selon les nomenclatures NIMEXE et CTCI, sont disponibles trimestriellement sur microfiche et annuellement dans les publications *Tableaux analytiques du commerce extérieur*.

AVVERTENZA

A partire dal numero 4/1981 il *Bollettino mensile del commercio estero* viene pubblicato con le seguenti modifiche :

Nuova fonte

Fino al numero 3 dell'anno 1981 le tabelle del bollettino mensile erano prodotte a partire da apposite statistiche elaborate dagli Stati membri. D'ora in poi le tabelle saranno elaborate dall'EUROSTAT sulla base dei dati NIMEXE fornite mensilmente su nastro magnetico dagli Stati membri.

Tali dati vengono d'altronde utilizzati per le altre statistiche del commercio estero elaborate dall'EUROSTAT.

L'ISCE ringrazia gli Stati membri i quali, con una più rapida trasmissione dei loro dati di base, hanno consentito l'adozione di questa fonte unica.

Allargamento del campo considerato

Le tabelle si riferiscono alla Comunità, Grecia compresa, denominata EUR 10. Per consentire i raffronti con gli anni precedenti e poter seguire l'andamento degli scambi, i dati Intra ed Extra-CE sono stati elaborati su base EUR 10 a partire dal 4° trimestre 1978.

Diffusione

I dati statistici riportati nel Bollettino sono immagazzinati nella banca di dati CRONOS-EUROSTAT. Possono essere consultati « on-line » grazie alla rete Euronet. Statistiche più particolareggiate, secondo le nomenclature NIMEXE e CTCl, sono disponibili trimestralmente su microschede e annualmente nelle pubblicazioni *Tavole analitiche del commercio estero*.

NOTA BENE

Met ingang van nr. 4/1981 wordt het *Maandbulletin van de buitenlandse handel* op de volgende punten gewijzigd :

Nieuwe bron

De tabellen in het maandelijkse bulletin werden voor de bulletins tot en met nummer 3 van 1981 opgesteld aan de hand van door de Lid-Staten speciaal hiervoor uitgewerkte statistieken. Voortaan zal EUROSTAT de tabellen opstellen op basis van de NIMEXE-gegevens, die op magneetband maandelijks door de Lid-Staten worden verstrekt.

Deze worden ook voor de uitwerking van de andere statistieken van de buitenlandse handel van het EUROSTAT gebruikt.

Het EUROSTAT wil van deze gelegenheid gebruik maken om alle Lid-Staten te bedanken voor de snellere toezending van de basisgegevens, waardoor thans nog maar van een enkele bron gebruik behoeft te worden gemaakt.

Uitbreiding van het waarnemingsgebied

De tabellen hebben betrekking op de gehele Gemeenschap, met inbegrip van Griekenland : EUR 10. Om vergelijkingen te kunnen maken en de ontwikkeling te kunnen volgen zijn de reeksen intra- en extra-EG vanaf het 4° kwartaal 1978 opnieuw berekend, en wel op basis van EUR 10.

Verspreiding

De statistische gegevens uit dit bulletin zijn opgeslagen in de gegevensbank CRONOS-EUROSTAT. Zij kunnen via het netwerk Euronet rechtstreeks worden geraadpleegd.

Vollediger cijfermateriaal volgens de goederennomenclaturen NIMEXE en TCiH wordt ieder kwartaal op microfiche ter beschikking gesteld en jaarlijks in de *Analytische tabellen van de buitenlandse handel* gepubliceerd.

1. *Ensartede metoder for udarbejdelsen af statistikken over Fællesskabets udenrigshandel og over samhandelen mellem dets medlemsstater*

Siden 1. januar 1978 finder bestemmelserne i Rådets forordning (EØF) nr. 1736/75 om statistik over Fællesskabets udenrigshandel og over samhandelen mellem dets medlemsstater anvendelse i alle medlemsstater. Fra dette tidspunkt er alle statistikker over udenrigshandelen, som publiceres af EUROSTAT i modsætning til tidligere praksis i overensstemmelse med fælles principper (med undtagelse af nogle få særlige varebevægelser, der endnu ikke er harmoniseret, som f.eks. proviant, returgods, international fællesproduktion, postforsendelser, sortimenter o.l.). Harmoniseringen af begreber og definitioner fører uundgåeligt til en ændring af statistikens kildeværdi og samtidig til, at tidsrækkernes ensartethed i et vist omfang afbrydes — et forhold, der især er vigtigt ved analyser over længere tidsrum.

2. *Kilder*

Eneste kilde for fællesskabsstatistikken er de resultater, som medlemsstaterne tilsender EUROSTAT i standardiseret form.

3. *Referenceperiode*

Kalendermåneden gælder principielt som referenceperiode.

4. *Indhold*

Statistikken over Fællesskabets udenrigshandel og over samhandelen mellem dets medlemsstater omfatter alle varer, der

- tilføres eller fraføres Fællesskabets statistikområde,
- bevæger sig mellem medlemsstaternes statistikområder.

5. *Registreringssystem*

Resultaterne af fællesskabsstatistikken vedrører specialhandelen.

Denne omfatter

- dels direkte indførsler og indførsler fra toldoplæg til fri omsætning samt indførsler til aktiv forædling og efter passiv forædling efter tilladelse fra toldmyndighederne,
- dels udførsler fra fri omsætning efter aktiv forædling og til passiv forædling efter tilladelse fra toldmyndighederne.

6. *Fritagelser og forenklinger*

Fællesskabsstatistikken indeholder ingen oplysninger om varer,

- der er opført på fritagelseslisten i bilag B til ovennævnte forordning (f. eks. legale betalingsmidler, varer til diplomatiske repræsentationer og lignende, visse ind- og udførsler af midlertidig karakter osv.),
- hvis værdi eller vægt ikke når op på den nationale statistiske tærskel, der er fastlagt i henhold til artikel 24,
- for hvilke der gælder særlige bestemmelser (f. eks. visse reparationer, forsendelser til og fra egne eller fremmede væbnede styrker, monetært guld osv.).

7. *Statistikområde*

Fællesskabets statistikområde omfatter Fællesskabets toldområde med undtagelse af de oversøiske franske departementer og Grønland. Forbundsrepublikken Tysklands statistik og dermed fællesskabsstatistikken omfatter også Vestberlin.

Handelen mellem Forbundsrepublikken Tyskland og Den tyske demokratiske Republik registreres ikke i Forbundsrepublikken

Tysklands statistik over udenrigshandelen og altså heller ikke i fællesskabsstatistikken. Kontinentalsoklen regnes med til territoriet i den stat, der gør krav på den.

8. *Varefortegnelser*

I nærværende publikation er resultaterne, alt efter det enkelte tilfælde, opdelt i dele (eller sammengrupperede dele), afdelinger eller grupper i henhold til den internationale varefortegnelse for udenrigshandelen (SITC, rev. 2).

I de årlige publikationer »analytiske tabeller NIMEXE« og »analytiske tabeller SITC« vil man finde mere detaljerede opdelinger i henhold til den statistiske varefortegnelse for Fællesskabets udenrigshandel og for samhandelen mellem dets medlemsstater (NIMEXE) og i henhold til standardklassifikationen for international handel (SITC).

9. *Oprindelses- og bestemmelsesområde*

Ved indførsel angives:

- oprindelseslandet for varer med oprindelse i tredjelande, der ikke frit kan omsættes i Fællesskabet;
- forsendelseslandet for varer med oprindelse i andre medlemsstater (dvs. varer, der er fremstillet eller frit kan omsættes dér);

Ved udførsel angives bestemmelseslandet.

10. *Landefortegnelse*

Fællesskabsresultaterne opdeles efter oprindelses-, forsendelses- og bestemmelsesland på grundlag af den statistiske landefortegnelse for Fællesskabets udenrigshandel og for samhandelen mellem dets medlemsstater: GEONOM.

11. *Værdi*

Ved indførsel er den statistiske værdi lig med toldværdien eller (f. eks. ved indførsel fra andre medlemsstater) lig med en værdi, der fastsættes på samme måde som toldværdien (cif).

Ved udførsel er varernes statistiske værdi lig med den værdi, som varerne har på det sted eller det tidspunkt, hvor de udføres fra udførselsmedlemsstatens statistikområde (fob).

Priserne er angivet i europæiske regningsenheder (ECU) svarende til den ved Kommissionens beslutning nr. 3289/75/EKSF af 18.12.1975, fastlagte definition (EFT L 327 af 19.12.1975, s. 4). Sidst i hæftet findes en tabel med de anvendte omregningskurser.

12. *Kvantum*

Nettovægten angives for alle varer.

13. *Tidsskrift*

»Månedlig bulletin over Udenrigshandelen« har til formål at give hurtig oplysning om den kortfristede udvikling af Fællesskabets udenrigshandel, samt om samhandelen mellem dets medlemsstater, såvel som om Fællesskabets stilling i handelen med tredjelande.

Der offentliggøres her måneds- og kvartalsresultater, opdelt efter oprindelseslande i henhold til artikel 9 og bestemmelsesland dels efter varer eller efter landområder og varekategorier. Årsresultaterne offentliggøres i særlige årbøger eller i tillæg til månedshæfterne. Alle værdiangivelser vedrører specialhandelen

Vorbemerkungen

1. *Einheitliche Methodologie in der Statistik des Außenhandels der Gemeinschaft und des Handels zwischen ihren Mitgliedstaaten*

Seit 1. Januar 1978 wenden sämtliche Mitgliedstaaten die in der Verordnung (EWG) Nr. 1736/75 des Rates über die Statistik des Außenhandels der Gemeinschaft und des Handels zwischen ihren Mitgliedstaaten festgelegten Vorschriften an. Die von diesem Zeitpunkt ab durch EUROSTAT veröffentlichten Außenhandelsstatistiken folgen somit, im Unterschied zur bisherigen Praxis (bis auf wenige, noch nicht harmonisierte, besondere Warenbewegungen wie Schiffs- und Luftfahrzeugbedarf, Rückwaren, internationale Gemeinschaftsproduktionen, Postpakete, Sortimente und ähnliches), einheitlichen Grundsätzen. Unvermeidlicherweise führt die Harmonisierung der Begriffe und Definitionen zu einer Änderung des Aussagewertes der Statistik und mithin in gewissem Umfang zu einer Unterbrechung der Homogenität der Zeitreihen — ein Sachverhalt, der besonders bei Analysen über längere Zeiträume zu beachten ist.

2. *Quellen*

Ausschließliche Quelle für die Gemeinschaftsstatistik sind die Ergebnisse, die EUROSTAT durch die Mitgliedstaaten in standardisierter Form übermittelt werden.

3. *Berichtszeitraum*

Berichtszeitraum ist grundsätzlich der Kalendermonat.

4. *Gegenstand*

Gegenstand der Statistik des Außenhandels der Gemeinschaft und des Handels zwischen ihren Mitgliedstaaten sind alle Waren, die

- in das statistische Erhebungsgebiet der Gemeinschaft gelangen oder es verlassen,
- aus dem statistischen Erhebungsgebiet eines Mitgliedstaates in das eines anderen verbracht werden.

5. *Erfassungssystem*

Die Ergebnisse der Gemeinschaftsstatistik beziehen sich auf den Spezialhandel.

Dieser umfaßt

- einerseits die unmittelbare Einfuhr und die Einfuhr aus Lagern in den freien Verkehr, die Einfuhr zur zollamtlich bewilligten aktiven Veredlung und die Einfuhr nach zollamtlich bewilligter passiver Veredlung,
- andererseits die Ausfuhr aus dem freien Verkehr, nach zollamtlich bewilligter aktiver Veredlung und zur zollamtlich bewilligten passiven Veredlung.

6. *Befreiungen und Vereinfachungen*

In der Gemeinschaftsstatistik werden keine Angaben aufbereitet für Waren,

- die in der Befreiungsliste des Anhangs B der genannten Verordnung aufgeführt sind (z. B. gesetzliche Zahlungsmittel, Waren für diplomatische und ähnliche Zwecke, bestimmte Ein- und Ausfuhren vorübergehenden Charakters usw.),
- deren Wert oder Gewicht die aufgrund von Artikel 24 derselben Verordnung definierte nationale Schwelle nicht erreichen,
- für welche besondere Bestimmungen gelten (z. B. bestimmte Reparaturen, bestimmte Transaktionen eigener oder ausländischer Streitkräfte, Währungsgold usw.).

7. *Erhebungsgebiet*

Das statistische Erhebungsgebiet der Gemeinschaft umfaßt das Zollgebiet der Gemeinschaft, mit Ausnahme der französischen Überseedepartements und Grönlands. Das statistische Erhebungsgebiet der Bundesrepublik Deutschland und mithin der

Gemeinschaft schließt das Gebiet von West-Berlin ein.

Der Handel zwischen der Bundesrepublik Deutschland und der Deutschen Demokratischen Republik ist in der Außenhandelsstatistik der Bundesrepublik Deutschland und mithin in der Gemeinschaftsstatistik nicht erfaßt.

Der Festlandssockel wird zum statistischen Erhebungsgebiet des Staates gerechnet, der ihn beansprucht.

8. *Warenverzeichnis*

In der vorliegenden Veröffentlichung sind die Ergebnisse nach Teilen, Abschnitten oder Gruppen des Internationalen Warenverzeichnisses für den Außenhandel (SITC, Rev. 2) aufgegliedert enthalten.

Detailliertere Aufgliederungen nach dem Warenverzeichnis für die Statistik des Außenhandels der Gemeinschaft und des Handels zwischen den Mitgliedstaaten (NIMEXE) und nach den Untergruppen des Internationalen Warenverzeichnisses für den Außenhandel (SITC) finden sich in den jährlichen Veröffentlichungen „Analytische Übersichten NIMEXE“ und „Analytische Übersichten SITC“.

9. *Bezugs- und Absatzgebiet*

- Nachgewiesen wird bei der Einfuhr für die aus dritten Ländern stammenden Waren, die sich in der Gemeinschaft nicht im freien Verkehr befinden, das Ursprungsland;
- für die aus dritten Ländern oder aus Mitgliedstaaten stammenden Waren, die sich im freien Verkehr der Gemeinschaft befinden, das Versendungsland;
- bei der Ausfuhr das Bestimmungsland.

10. *Länderverzeichnis*

Die Gemeinschaftsergebnisse werden nach Ursprungs-, Versendungs- und Bestimmungsländern aufgegliedert aufgrund des Länderverzeichnisses für die Statistik des Außenhandels der Gemeinschaft und des Handels zwischen ihren Mitgliedstaaten: GEONOM.

11. *Wert*

Bei der Einfuhr ist der statistische Wert gleich dem Zollwert oder gleich einem Wert, der analog zum Zollwert bestimmt wird (z. B. bei der Einfuhr aus anderen Mitgliedstaaten) (cif).

Bei der Ausfuhr ist der statistische Wert gleich dem Wert, den die Waren am Ort und zum Zeitpunkt ihres Verbringens aus dem statistischen Erhebungsgebiet des Ausfuhrmitgliedstaates haben (fob).

Die Werte werden in Europäischen Rechnungseinheiten (ECU) in der durch die Entscheidung Nr. 3289/75/EGKS der Kommission vom 18. Dezember 1975 festgelegten Definition (ABI. L 327 vom 19.12.1975, S. 4) ausgedrückt. Eine Tabelle mit den verwendeten Umrechnungskursen befindet sich am Ende des Heftes.

12. *Mengen*

Nachgewiesen wird das Eigen- bzw. Reingewicht der Waren.

13. *Veröffentlichung*

Das „Monatsbulletin der Außenhandelsstatistik“ dient der möglichst schnellen Berichterstattung über die kurzfristige Entwicklung des Außenhandels der Gemeinschaft und des Handels zwischen ihren Mitgliedstaaten sowie über die Stellung der Gemeinschaft im Handel der Drittländer.

Ausgewiesen werden Monats- und Vierteljahresergebnisse, aufgegliedert nach Ursprungsländern gemäß Artikel 9 und Bestimmungsländern nach Waren und nach Zonen und Warenkategorien. Jahreszahlen bleiben besonderen Jahrbüchern oder Beilagen zum Monatsheft vorbehalten. Alle Angaben beziehen sich auf den Spezialhandel.

1. Ένιαία στατιστική μεθοδολογία του εξωτερικού εμπορίου της Κοινότητας και του εμπορίου μεταξύ των Κρατών μελών

Από την 1η Ιανουαρίου 1978, όλα τα Κράτη μέλη εφαρμόζουν τις διατάξεις του κανονισμού του Συμβουλίου (ΕΟΚ) με αριθ. 1736/75 που αφορούν τη στατιστική του εξωτερικού εμπορίου της Κοινότητας και του εμπορίου μεταξύ των Κρατών μελών. Από την ημερομηνία αυτή το EUROSTAT τροποποίησε τις μεθόδους που εφαρμόζει και δημοσιεύει όλα τα στατιστικά στοιχεία που αφορούν το εξωτερικό εμπόριο σύμφωνα με ενιαίες αρχές (με εξαίρεση περιορισμένων ειδικών διακινήσεων αγαθών όπως εφόδια πλοίων και αεροπλάνων, επιστρεφόμενα εμπορεύματα, προϊόντα συμπαραγωγής, ταχυδρομικά δέματα, διάφορες συλλογές κ.λπ. που δεν έχουν ακόμη τυποποιηθεί). Η τυποποίηση των έννοιών και των όρισμών οδηγεί αναπόφευκτα σε μεταβολή του πληροφοριακού περιεχομένου των στατιστικών, με συνέπεια τη διακοπή (μιας όρισμένης εκτάσεως) της ομοιογένειας των χρονολογικών σειρών, γεγονός που πρέπει να ληφθεί υπόψη ιδιαίτερα στις αναλύσεις που καλύπτουν έκτεταμένες περιόδους.

2. Πηγές

Η μόνη πηγή για τη στατιστική της Κοινότητας είναι τα δεδομένα που τα Κράτη μέλη κοινοποιούν στο EUROSTAT με ενιαία ταξινόμηση.

3. Περίοδος αναφοράς

Η περίοδος αναφοράς είναι κανονικά ο ήμερολογιακός μήνας.

4. Αντικείμενο

Η στατιστική του εξωτερικού εμπορίου της Κοινότητας και η στατιστική του εμπορίου μεταξύ των Κρατών μελών περιλαμβάνει όλα τα εμπορεύματα τα οποία:

- εισάγονται ή εξάγονται από το στατιστικό έδαφος της Κοινότητας.
- διακινούνται μεταξύ των στατιστικών εδαφών των Κρατών μελών.

5. Σύστημα καταγραφής

Τα στοιχεία της στατιστικής της Κοινότητας αναφέρονται στο ειδικό εμπόριο, το οποίο περιλαμβάνει:

- Τα εμπορεύματα που εισάγονται άπευθείας από το εξωτερικό και από αποθήκες αποταμιεύσεως για ελεύθερη κυκλοφορία, τα εμπορεύματα που εισάγονται για ενεργητική τελειοποίηση και τα εμπορεύματα που εισάγονται μετά από παθητική τελειοποίηση (τελωνειακό καθεστώς).
- Τα εμπορεύματα ελεύθερης κυκλοφορίας που εξάγονται, τα εμπορεύματα που εξάγονται μετά από ενεργητική τελειοποίηση και τα εμπορεύματα που εξάγονται για παθητική τελειοποίηση (τελωνειακό καθεστώς).

6. Εξαιρέσεις και απλοποιημένες διαδικασίες

Η στατιστική της Κοινότητας δεν επεξεργάζεται στοιχεία που αφορούν εμπορεύματα τα οποία:

- περιέχονται στον πίνακα εξαιρέσεων του παραρτήματος "β" του παραπάνω κανονισμού (π.χ. κυκλοφορούντα νομίσματα, είδη διπλωματικής ή ανάλογης χρήσεως, είδη που εισάγονται και εξάγονται σε προσωρινή βάση, κ.λπ.).
- έχουν αξία ή βάρος που είναι κατώτερα από το εθνικό στατιστικό κατώφλι όπως ορίζεται από το άρθρο 24 του κανονισμού.
- υπόκεινται σε ειδικές διατάξεις (π.χ. εμπορεύματα για όρισμένες έπισκευές, όρισμένα στρατιωτικά εφόδια των εθνικών ή ξένων ένόπλων δυνάμεων, νομιματικός χρυσός κ.λπ.).

7. Στατιστικό έδαφος

Το στατιστικό έδαφος της Κοινότητας περιλαμβάνει το τελωνειακό έδαφος της Κοινότητας με εξαίρεση τα γαλλικά υπερπόντια έδαφη και τη Γροιλανδία. Το στατιστικό έδαφος της Όμοσπονδιακής Δημοκρατίας της Γερμανίας, και συνεπώς της Κοινότητας, περιλαμβάνει το έδαφος του Δυτικού Βερολίνου. Το εμπόριο μεταξύ της Όμο-

σπονδιακής Δημοκρατίας της Γερμανίας και της Λαϊκής Δημοκρατίας της Γερμανίας δεν περιλαμβάνεται στη στατιστική έξωτερικού εμπορίου της Όμοσπονδιακής Δημοκρατίας της Γερμανίας και έπομένως ούτε στη στατιστική της Κοινότητας. Η ήπειρωτική ύφαλοκρηπίδα θεωρείται ότι ανήκει στο στατιστικό έδαφος του κράτους το οποίο τη διεκδικεί.

8. Ονοματολογία εμπορευμάτων

Στο παρόν δημοσίευμα, τα στοιχεία ταξινομούνται σε κατηγορίες, τμήματα ή ομάδες σύμφωνα με τη δεύτερη αναθεωρημένη Τυποποιημένη Ταξινόμηση του Διεθνούς Έμπορίου (SITC). Περισσότερο αναλυτική ταξινόμηση, σύμφωνα με την Όνοματολογία των Έμπορευμάτων για τη Στατιστική του Έξωτερικού Έμπορίου της Κοινότητας και τη Στατιστική του Έμπορίου μεταξύ των Κρατών μελών (NIMEXE) καθώς και σύμφωνα με τις υποομάδες της Τυποποιημένης Ταξινόμησης του Διεθνούς Έμπορίου (SITC), είναι δυνατό να αναζητηθεί στις έτήσιες δημοσιεύσεις: « Αναλυτικοί πίνακες NIMEXE » και « αναλυτικοί πίνακες SITC ».

9. Χώρες καταγωγής, άποστολής και προορισμού

Κατά την εισαγωγή εμπορευμάτων: α) που προέρχονται από τρίτες χώρες και τα οποία δεν τελούν σε ελεύθερη κυκλοφορία μέσα στην Κοινότητα, καταγράφεται η χώρα καταγωγής· β) που προέρχονται από τρίτες χώρες ή από Κράτη μέλη και τα οποία τελούν σε ελεύθερη κυκλοφορία μέσα στην Κοινότητα, καταγράφεται η χώρα άποστολής. Κατά την έξαγωγή εμπορευμάτων καταγράφεται η χώρα προορισμού.

10. Γεωγραφική όνοματολογία

Τα στοιχεία της στατιστικής της Κοινότητας κατανέμονται κατά χώρες καταγωγής, άποστολής και προορισμού σύμφωνα με τη Γεωγραφική Όνοματολογία για τη Στατιστική του Έξωτερικού Έμπορίου της Κοινότητας και του Έμπορίου μεταξύ των Κρατών μελών, σε σύμπυξη GEONOM.

11. Άξια

Η στατιστική άξια των εισαγομένων εμπορευμάτων ίσούται με τη δασμολογητέα άξια ή με την άξια που καθορίζεται με βάση την έννοια της δασμολογητέας άξιας (π.χ. για εισαγωγές από άλλα Κράτη μέλη) (C.I.F.).

Η στατιστική άξια των εξαγομένων εμπορευμάτων ίσούται με την άξια που έχουν τα εμπορεύματα στον τόπο και το χρόνο που εγκαταλείπουν το στατιστικό έδαφος του « εξάγοντος » Κράτους μέλους (F.O.B.).

Η άξια υπολογίζεται σε Εύρωπαϊκές Λογιστικές Μονάδες (ECU), σύμφωνα με τον όρισμό που έχει άποδεχθεί η Έπιτροπή με την άπόφαση της 3289-75-ΕΚΑΧ της 18ης Δεκεμβρίου 1975 (τεύχος L 327 της Έπίσημης Έφημερίδας της 19.12.1975, σελ. 4).

Στο τέλος του δημοσιεύματος υπάρχει πίνακας με τις τιμές μετατροπής συναλλάγματος που χρησιμοποιούνται.

12. Ποσότητα

Καταγράφεται το καθαρό βάρος όλων των εμπορευμάτων.

13. Δημοσίευση

Τό « Μηνιαίο Δελτίο Έξωτερικού Έμπορίου » έχει σκοπό να πληροφορήσει, όσο νωρίτερα είναι δυνατό, για τη βραχυπρόθεσμη εξέλιξη του έξωτερικού εμπορίου της Κοινότητας και του εμπορίου μεταξύ των Κρατών μελών καθώς και για τη θέση της Κοινότητας στο εμπόριο μεταξύ τρίτων χωρών.

Δημοσιεύει, μηνιαία και τριμηνιαία, στοιχεία ταξινομημένα κατά χώρα καταγωγής και προορισμού σύμφωνα με την παράγραφο 9, κατά προϊόν και κατά ζώνες και κατηγορίες προϊόντων. Τα έτήσια στοιχεία δημοσιεύονται σε ειδικές εκδόσεις ή παραρτήματα του μηνιαίου Δελτίου. Όλα τα στοιχεία αφορούν τό ειδικό εμπόριο.

Foreword

1. *Standard methodology in the external trade statistics of the Community and statistics of trade between Member States*

Since 1 January 1978, the provisions of Council Regulation (EEC) No 1736/75 on the external trade statistics of the Community and statistics of trade between Member States have been implemented by all Community countries. On this date therefore, Eurostat amended its procedures and now publishes all external trade statistics in accordance with uniform principles (with the exception of a few special movements of goods such as those for bunker supplies and ships' stores, returned consignments, joint production, postal consignments, mixed consignments, etc., which have not yet been standardized). The harmonization of concepts and definitions leads inevitably to a change in the information content of the statistics and thus to a certain extent to a break in the homogeneity of the time series—a state of affairs to be noted, particularly with regard to analyses covering long periods.

2. *Sources*

The sole source for the Community statistics are the results communicated to Eurostat by the Member States in standard form.

3. *Reporting period*

The reporting period is normally the calendar month.

4. *Scope*

The external trade statistics of the Community and statistics of trade between Member States include all goods which :

- (a) enter or leave the statistical territory of the Community;
- (b) circulate between the statistical territories of the Member States.

5. *System of recording*

The results of Community statistics refer to special trade. This is taken to mean :

- (a) the immediate import and the import from warehouses for free circulation, the import for inward processing and the import after outward processing (customs procedures);
- (b) the export of goods from free circulation, the export after inward processing and the export for outward processing (customs procedures).

6. *Exceptions and simplified procedures*

No data are processed in the Community statistics for goods :

- (a) contained in the List of Exceptions in Annex B of the abovementioned Regulation (e.g. legal tender, goods for diplomatic and similar purposes, certain temporary imports and exports, etc.);
- (b) the value or weight of which do not attain the national statistical threshold defined in Article 24 of the Regulation;
- (c) to which special provisions apply (e.g. certain types of repairs, certain transactions by the armed forces of a Member State of foreign armed forces stationed on its territory, gold specie etc.).

7. *Survey area*

The statistical territory of the Community comprises the customs territory of the Community with the exception of the French overseas departments and Greenland. The statistical territory of

the Federal Republic of Germany and hence of the Community include the territory of West Berlin. Trade between the Federal Republic of Germany and the German Democratic Republic is not contained in the external trade statistics of the Federal Republic of Germany and thus not in the Community statistics. The continental shelf is included in the statistical territory of that State which lays claim to it.

8. *Goods nomenclature*

In this publication, the results are broken down into sections, divisions or groups of the Standard International Trade Classification (SITC, Revision 2).

More detailed analyses following the Nomenclature of Goods for the External Trade Statistics of the Community and Statistics of Trade between Member States (NIMEXE), and the subgroups of the Standard International Trade Classification (SITC) can be found in the annual publications : "NIMEXE analytical tables" and "SITC analytical tables".

9. *Reference and marketing area — Partner countries*

For the import of goods originating in third countries and which are not in free circulation in the Community, the country of origin is recorded; for goods originating in third countries or in Member States (and which are in free circulation in the Community), the country of consignment; in the case of exports, the country of destination.

10. *Country nomenclature*

Community results are broken down by countries or origin, consignment and destination in accordance with the Country Nomenclature for External Trade Statistics of the Community and Statistics of Trade between Member States : GEONOM.

11. *Value*

The statistical value of imported goods is equal to the dutiable value or equal to a value determined on the basis of the concept of dutiable value (e.g. for imports from other Member States) (cif).

The statistical value of exported goods is equal to the value of the goods at the place and at the time they leave the statistical territory of the exporting Member State (fob).

The value is expressed in European currency units (ECU) in accordance with the definition laid down in Commission Decision No 3289/75/ECSC of 18 December 1975 (OJ L 327 of 19.12.1975, p. 4). A table listing the rates of conversion used can be found at the end of the brochure.

12. *Quantities*

The net weight of all goods is recorded.

13. *Publication*

The *Monthly External Trade Bulletin* aims to provide the most rapid possible information on the short-term development of Community foreign trade and trade between Member States, and on the position of the Community in trade between third countries.

It records monthly and quarterly results broken down by country of origin according to paragraph 9 and of destination, by products, and by zones and categories of products. Annual figures are reserved for special yearbooks or supplements to the monthly Bulletin. All the figures refer to special trade.

1. *Méthodologie uniforme des statistiques du commerce extérieur de la Communauté et du commerce entre ses États membres*

Depuis le 1^{er} janvier 1978, tous les États membres appliquent les dispositions du règlement (CEE) n° 1736/75 du Conseil sur les statistiques du commerce extérieur de la Communauté et du commerce entre ses États membres. Contrairement à l'usage antérieur, les statistiques du commerce extérieur publiées à partir de cette date par EUROSTAT respectent ainsi des principes uniformes (mis à part quelques mouvements de marchandises particuliers non encore harmonisés tels, entre autres, l'avitaillement des navires et des avions, les marchandises en retour, les fabrications coordonnées, les colis postaux et les assortiments). L'harmonisation des notions et des définitions a pour conséquence inévitable de modifier la portée de la statistique et, partant, d'interrompre dans une certaine mesure l'homogénéité des séries chronologiques (effet dont il y a lieu de tenir compte particulièrement dans les analyses couvrant des périodes prolongées).

2. *Sources*

Les résultats que les États membres transmettent à EUROSTAT sous forme normalisée constituent l'unique source des statistiques communautaires.

3. *Période de référence*

En principe, la période de référence est le mois calendaire.

4. *Objet*

Toutes les marchandises :

- (a) qui pénètrent sur le territoire statistique de la Communauté ou qui le quittent;
- (b) qui circulent entre les territoires statistiques des États membres, font l'objet des statistiques du commerce extérieur de la Communauté et du commerce entre ses États membres.

5. *Portée du relevé*

Les résultats des statistiques communautaires se rapportent au commerce spécial. Celui-ci comprend :

- (a) d'une part, les importations de marchandises mises en libre pratique à leur arrivée ou à la sortie des entrepôts, les importations en perfectionnement actif et les importations après perfectionnement passif (régimes douaniers);
- (b) d'autre part, les exportations de marchandises en libre pratique, les exportations après perfectionnement actif et les exportations pour perfectionnement passif (régimes douaniers).

6. *Exclusions et simplifications*

Les statistiques communautaires n'élaborent pas de données relatives aux marchandises :

- (a) qui sont reprises dans la liste des exclusions figurant à l'annexe B du règlement précité (p. ex., moyens de paiement ayant cours légal, marchandises à usage diplomatique et similaire, importations et exportations à caractère passager, etc.);
- (b) dont la valeur ou le poids n'atteint pas le seuil statistique national défini conformément à l'article 24 dudit règlement;
- (c) auxquelles s'appliquent des dispositions particulières (p. ex. certaines réparations, certaines transactions effectuées par les forces armées nationales ou étrangères, or monétaire, etc.);

7. *Territoire statistique*

Le territoire statistique de la Communauté comprend le territoire

douanier de la Communauté à l'exception des départements français d'Outre-Mer et du Groenland. Le territoire statistique de la république fédérale d'Allemagne et, par conséquent celui de la Communauté, incluent le territoire de Berlin-Ouest. Le commerce entre la république fédérale d'Allemagne et la République démocratique allemande n'est pas repris dans les statistiques du commerce extérieur de la république fédérale d'Allemagne ni, par conséquent, dans celles de la Communauté. Le plateau continental est attribué au territoire statistique de l'État qui le revendique.

8. *Nomenclature des produits*

Dans la présente publication, les résultats sont ventilés en sections, divisions ou groupes de la classification-type pour le commerce international (CTCI, rev. 2).

On trouvera des ventilations plus détaillées selon la nomenclature des marchandises pour les statistiques du commerce extérieur de la Communauté et du commerce entre ses États membres (NIMEXE) et selon les rubriques de la classification-type pour le commerce international (CTCI) dans les publications annuelles consacrées aux « Tableaux analytiques NIMEXE » et aux « Tableaux analytiques CTCI ».

9. *Pays partenaires*

A l'importation, pour les marchandises originaires de pays tiers qui ne se trouvent pas en libre pratique dans la Communauté, les statistiques communautaires mentionnent le pays d'origine; pour les marchandises qui, originaires de pays tiers ou des États membres, se trouvent en libre pratique dans la Communauté, elles mentionnent le pays de provenance. A l'exportation, elles mentionnent le pays de destination.

10. *Nomenclature des pays*

Les résultats communautaires sont ventilés par pays d'origine, de provenance et de destination, conformément à la nomenclature des pays pour les statistiques du commerce extérieur de la Communauté et du commerce entre ses États membres (GEONOM).

11. *Valeur*

A l'importation, la valeur statistique est égale à la valeur en douane ou à une valeur déterminée par référence à la notion de valeur en douane (dans le cas, par exemple, des importations en provenance d'autres pays membres) (cif).

A l'exportation, la valeur statistique des marchandises s'entend de la valeur des marchandises au lieu et au moment où elles quittent le territoire statistique de l'État membre exportateur (fob).

La valeur est exprimée en unités de compte européennes (Écu) selon la définition fixée par la décision de la Commission n° 3289/75/CECA du 18 décembre 1975 (JO n° L 327 du 19.12.1975, p. 4). Un tableau avec les taux de conversion utilisés se trouve à la fin de la brochure.

12. *Quantité*

Les statistiques mentionnent pour les marchandises le poids net.

13. *Publication*

Le « Bulletin mensuel du commerce extérieur » a pour but de fournir dans les plus courts délais des données sur l'évolution à court terme du commerce extérieur de la Communauté et du commerce entre ses États membres, ainsi que sur la position de la Communauté dans le commerce des pays tiers.

Il y est rendu compte de résultats mensuels et trimestriels, ventilés par pays d'origine au sens du § 9 et par pays de destination, par produits et par zones et catégories de produits. Les chiffres annuels sont réservés à des annuaires spéciaux ou à des suppléments du Bulletin mensuel. Toutes les données concernent le commerce spécial.

1. Metodologia uniforme per le statistiche del commercio estero della Comunità e del commercio tra gli Stati membri della stessa

Dal 1° gennaio 1978 tutti gli Stati membri applicano le norme stabilite dal regolamento (CEE) n. 1736/75 del Consiglio, relativo alle statistiche del commercio estero della Comunità e del commercio tra gli Stati membri della stessa. A partire da tale data, contrariamente alla prassi precedentemente seguita, le statistiche del commercio estero pubblicate dall'EUROSTAT rispettano pertanto criteri comuni (ad eccezione di quelle, non ancora armonizzate, relative ad alcuni movimenti particolari di merci, come le provviste di stiva e di bordo, le merci di ritorno, le coproduzioni internazionali, le spedizioni postali, gli assortimenti e simili). È inevitabile tuttavia che l'armonizzazione dei concetti e delle definizioni comporti una variazione dell'attendibilità delle statistiche quindi, in una certa misura, un'interruzione dell'omogeneità delle serie cronologiche, il che va tenuto presente specialmente nel caso di analisi su tempi lunghi.

2. Fonti

L'unica fonte per le statistiche comunitarie sono i risultati che gli Stati membri trasmettono all'EUROSTAT in forma standardizzata.

3. Periodo di riferimento

In linea di massima il periodo di riferimento è il mese civile.

4. Oggetto

Sono oggetto delle statistiche del commercio estero della Comunità e del commercio tra gli Stati membri della stessa tutte le merci :

- (a) che entrano nel territorio statistico della Comunità o che ne escono :
- (b) che circolano tra i territori statistici degli Stati membri.

5. Sistema di rilevamento

I risultati delle statistiche comunitarie si riferiscono al commercio speciale.

Questo comprende, da un lato le importazioni dirette e quelle in libera pratica, effettuate direttamente o da un magazzino o deposito, le importazioni in perfezionamento attivo e dopo perfezionamento passivo autorizzate dalla dogana, e dall'altro le esportazioni di merci in libera pratica, le esportazioni dopo perfezionamento attivo e perfezionamento passivo autorizzate dalla dogana.

6. Esclusioni e semplificazioni

Non vengono elaborati dati statistici comunitari per le merci :

- (a) che sono enumerate nell'elenco delle esclusioni riportato nell'allegato B del regolamento citato (per esempio : mezzi di pagamento aventi corso legale, merci destinate ad usi diplomatici e simili, determinate importazioni o esportazioni a carattere provvisorio, ecc.);
- (b) il cui valore e peso sono inferiori al limite statistico nazionale definito a norma dell'articolo 24 dello stesso regolamento ;
- (c) alle quali si applicano disposizioni particolari (per esempio : merci destinate a talune riparazioni, determinate merci acquistate o cedute dalle forze armate nazionali o straniere, oro monetario, ecc.).

7. Territorio statistico

Il territorio statistico della Comunità comprende il territorio doganale della Comunità, ad eccezione dei dipartimenti francesi d'oltremare e della Groenlandia.

Berlino Ovest fa parte del territorio statistico della Repubblica federale di Germania e quindi di quello comunitario.

Il commercio tra la Repubblica federale di Germania e la Repubblica democratica tedesca non rientra nelle statistiche del commercio estero della Repubblica federale di Germania e quindi nelle statistiche della Comunità.

La piattaforma continentale è attribuita al territorio statistico dello Stato che la rivendica.

8. Nomenclature delle merci

Nella presente pubblicazione i risultati sono suddivisi in sezioni (o raggruppamenti di sezioni), divisioni o gruppi della classificazione tipo per il commercio internazionale (CTCI, rev. 2).

Ripartizioni più particolareggiate secondo la nomenclatura delle merci per le statistiche del commercio con l'estero della Comunità e del commercio fra gli Stati membri della CE (NIMEXE) e secondo le rubriche della classificazione tipo per il commercio internazionale (CTCI) figurano nelle pubblicazioni annuali dedicate alle « Tabelle analitiche NIMEXE » e alle « Tabelle analitiche CTCI ».

9. Zone di origine o provenienza e di destinazione

Sono indicati :

- per le importazioni : a) il paese di origine, per le merci originarie di paesi terzi e che non si trovano in libera pratica nella Comunità ; b) il paese di provenienza per le merci originarie di paesi terzi o di Stati membri che si trovano in libera pratica nella Comunità ;
- per le esportazioni : il paese di destinazione.

10. Nomenclatura dei paesi

I risultati comunitari sono ripartiti secondo i paesi di origine o provenienza e i paesi di destinazione, sulla base della nomenclatura dei paesi per le statistiche del commercio estero della Comunità e del commercio tra gli Stati membri della stessa : GEONOM.

11. Valore

All'importazione, il valore statistico delle merci è il valore in dogana o un valore determinato facendo riferimento alla nozione del valore in dogana (per esempio nel caso d'importazione da altri Stati membri) (cif). All'esportazione, il valore statistico delle merci è il valore delle merci nel luogo e nel momento in cui esse escono dal territorio statistico dello Stato membro esportatore (fob). Il valore è espresso in unità di conto europee (ECU), secondo la definizione fissata dalla decisione della Commissione n. 3289/75/CECA del 18 dicembre 1975 (GU n. L 327 del 19.12.1975, pag. 4). In fondo alla pubblicazione sono riportati, in un'apposita tabella, i tassi di conversione utilizzati.

12. Quantitativi

Per ogni merce è indicato il peso netto.

13. Pubblicazione

Scopo del « Bollettino mensile del commercio estero » è fornire con la massima tempestività possibile dati sull'andamento a breve termine del commercio estero della Comunità e del commercio tra gli Stati membri, nonché sulla posizione che la Comunità occupa nel commercio dei paesi terzi.

La pubblicazione contiene i risultati mensili e trimestrali, suddivisi per paese di origine ai sensi dell'articolo 9 e per paese di destinazione, per prodotti, zone e categorie di prodotti. I dati annuali sono pubblicati in annuari speciali o in supplementi al Bollettino mensile. Tutti i dati si riferiscono al commercio speciale.

1. *Uniforme methodologie in de statistieken van de buitenlandse handel van de Gemeenschap en van de handel tussen de Lid-Staten*

Sedert 1 januari 1978 passen alle Lid-Staten de voorschriften toe die in verordening (EEG) 1736/75 van de Raad betreffende de statistieken van de buitenlandse handel van de Gemeenschap en van de handel tussen de Lid-Staten zijn vastgesteld. In tegenstelling tot de tot dusver gangbare praktijk, worden de vanaf dit tijdstip door EUROSTAT gepubliceerde statistieken van de buitenlandse handel derhalve volgens uniforme grondregeles opgesteld (uitgezonderd enkele bijzondere goederenbewegingen die nog niet zijn geharmoniseerd, zoals boordprovisie, retourzendingen, internationale gemeenschappelijke producties, postpakketten, assortimenten e.d.). De harmonisering van de begrippen en definities leidt onvermijdelijk tot veranderingen in de informatieve waarde van de statistieken, waardoor ook de homogeniteit van de tijdreeksen tot op elke hoogte wordt verstoord; met name bij analyses over langere perioden moet met deze factor rekening worden gehouden.

2. *Bronnen*

De enige bron voor de gemeenschappelijke statistieken zijn de resultaten die de Lid-Staten in gestandaardiseerde vorm aan EUROSTAT toezenden.

3. *Verslagperiode*

De verslagperiode is in beginsel de kalendermaand.

4. *Betrokken goederen*

Onder de statistieken van de buitenlandse handel van de Gemeenschap en van de handel tussen de Lid-Staten vallen alle goederen die :

- (a) het statistische registratiegebied van de Gemeenschap binnenkomen of verlaten;
- (b) tussen de statistische registratiegebieden van de Lid-Staten circuleren.

5. *Registratiestelsel*

De resultaten van de gemeenschappelijke statistieken hebben betrekking op de bijzondere handel.

Hiertoe behoren enerzijds de directe invoer en de invoer uit entrepots in het vrije verkeer, alsook de invoer voor door de douane goedgekeurde actieve veredeling en na door de douane goedgekeurde passieve veredeling, en anderzijds de uitvoer uit het vrije verkeer alsook de uitvoer na door de douane goedgekeurde actieve veredeling en voor door de douane goedgekeurde passieve veredeling.

6. *Uitzonderingen en vereenvoudigingen*

In de gemeenschappelijke statistieken worden geen gegevens uitgewerkt voor goederen :

- (a) die zijn vermeld in de lijst van uitzonderingen in bijlage B van de bovengenoemde verordening (b.v. wettige betaalmiddelen, goederen voor diplomatieke en soortgelijke doeleinden, bepaalde gevallen van invoer en uitvoer van tijdelijke aard, enz.);
- (b) waarvan de waarde en het gewicht beneden de op grond van artikel 24 van dezelfde verordening gedefinieerde nationale statistische drempel blijven;
- (c) waarvoor bijzondere bepalingen gelden (b.v. bepaalde reparaties, bepaalde transacties van eigen of buitenlandse strijdkrachten, monetair goud, enz.).

7. *Registratiegebied*

Het statistische registratiegebied van de Gemeenschap omvat het douanegebied van de Gemeenschap met uitzondering van de Franse departementen overzee en Groenland.

Het statistische registratiegebied van de Bondsrepubliek Duits-

land en derhalve van de Gemeenschap omvat eveneens het gebied West-Berlijn.

De handel tussen de Bondsrepubliek Duitsland en de Duitse Democratische Republiek is niet in de statistieken van de buitenlandse handel van de Bondsrepubliek Duitsland en dus niet in die van de Gemeenschap begrepen.

Het continentaal plat wordt gerekend tot het statistische registratiegebied van de staat die aanspraak op dit plat maakt.

8. *Goederennomenclaturen*

De gegevens in deze publikatie zijn ingedeeld in secties (of groepen secties), afdelingen of groepen van de type classificatie voor de internationale handel (TCIH, herz. 2).

Gedetailleerdere indelingen volgens de goederennomenclatuur voor de statistieken van de buitenlandse handel van de Gemeenschap en van de handel tussen de Lid-Staten (NIMEXE) en volgens de subgroepen van de type classificatie voor de internationale handel (TCIH) zijn te vinden in de jaarlijkse publikaties „Analytische tabellen NIMEXE” en „Analytische tabellen TCIH”.

9. *Partnerlanden*

Bij de invoer van goederen van oorsprong uit derde landen die zich in de Gemeenschap niet in het vrije verkeer bevinden, wordt het land van oorsprong aangegeven :

- bij de invoer van goederen van oorsprong uit derde landen of uit andere Lid-Staten die zich in de Gemeenschap in het vrije verkeer bevinden wordt het land van herkomst aangegeven ;
- bij uitvoer wordt het land van bestemming vermeld.

10. *Landennomenclatuur*

De gemeenschappelijke resultaten worden op basis van de landennomenclatuur voor de statistieken van de buitenlandse handel van de Gemeenschap en van de handel tussen de Lid-Staten, GEONOM, ingedeeld per land van oorsprong, van herkomst en van bestemming.

11. *Statistische waarde*

Bij de invoer is de statistische waarde van de goederen gelijk aan de douanewaarde of een op grond van het begrip douanewaarde bepaalde waarde (b.v. bij de invoer uit andere Lid-Staten) (cif). Bij de uitvoer is de statistische waarde van de goederen gelijk aan de waarde die de goederen hebben op de plaats en het tijdstip waarop zij het statistische registratiegebied van de uitvoerende Lid-Staat verlaten (fob).

De waarde wordt uitgedrukt in Europese rekeneenheden (Ecu), als gedefinieerd in Beschikking 3289/75/EGKS van de Commissie van 18 december 1975 (PB L327 van 19.12.1975, blz.4). Een tabel met de omrekeningskoersen bevindt zich aan het einde van de brochure.

12. *Hoeveelheden*

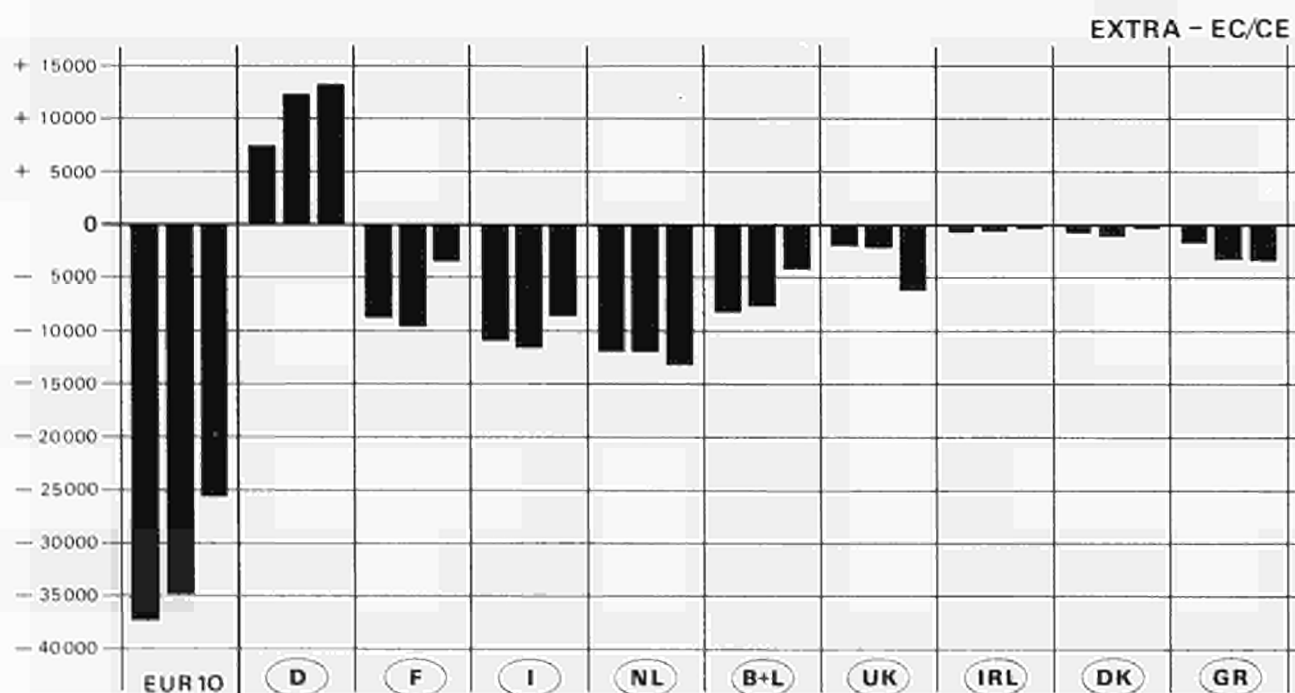
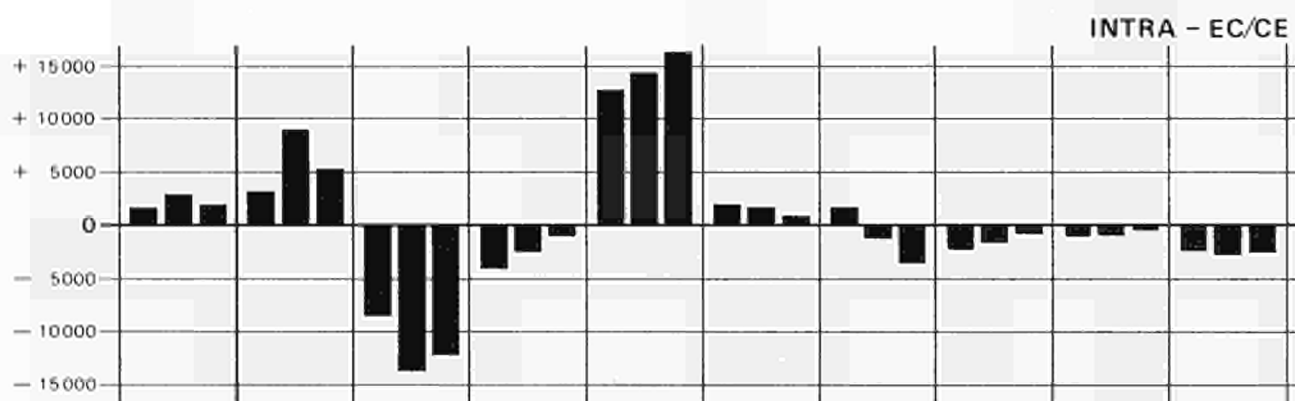
Voor alle goederen worden het netto-gewicht aangegeven.

13. *Publikatie*

Het „Maandbulletin van de buitenlandse handel” dient tot bevordering van een zo snel mogelijke voorlichting over de ontwikkeling op korte termijn van de buitenlandse handel van de Gemeenschap en van de handel tussen de Lid-Staten onderling, alsmede over de relatieve positie van de Gemeenschap in de handel van derde landen.

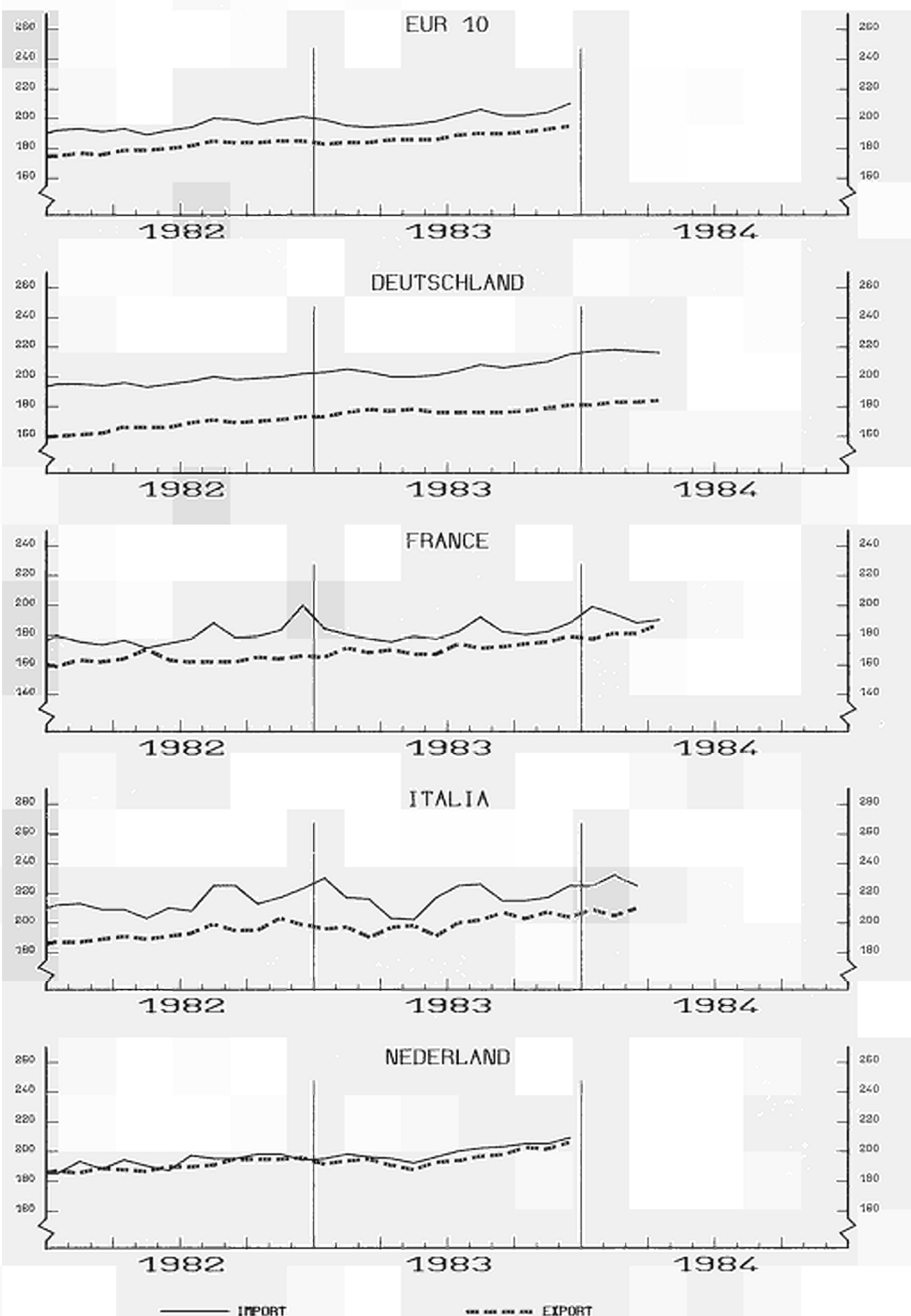
In dit bulletin worden resultaten per maand en per kwartaal gepubliceerd, ingedeeld naar land van oorsprong overeenkomstig artikel 9, en land van bestemming, naar produkten, zones en produktencategorieën. Jaarcijfers worden uitsluitend in speciale jaarboeken of supplementen bij het maandbulletin vermeld. Alle gegevens hebben betrekking op de speciale handel.

TRADE BALANCE OF THE EC
BALANCE COMMERCIALE DE LA CE



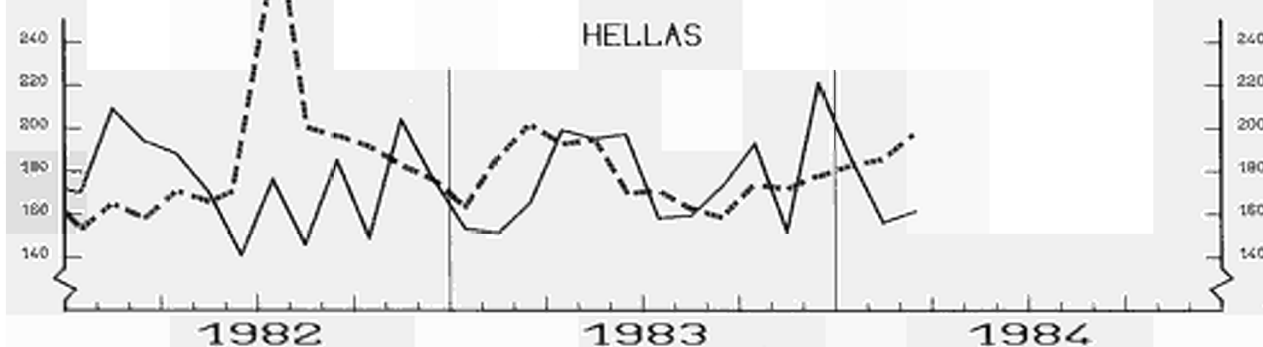
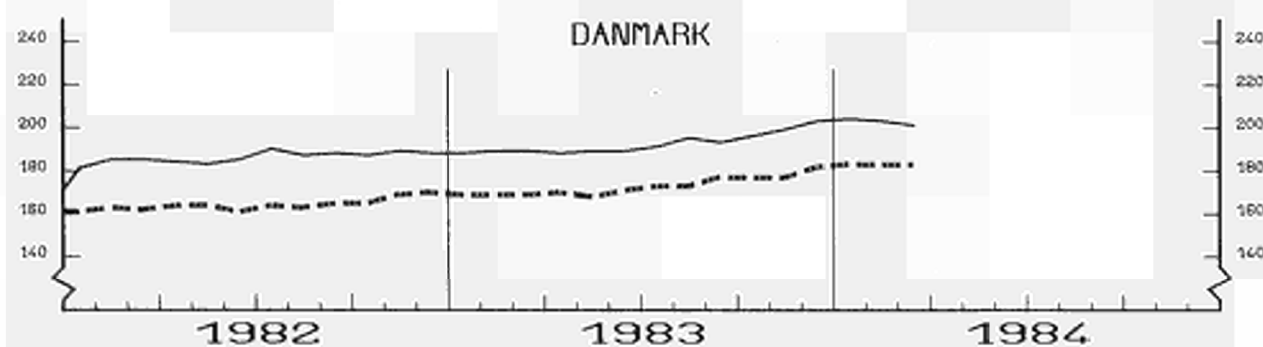
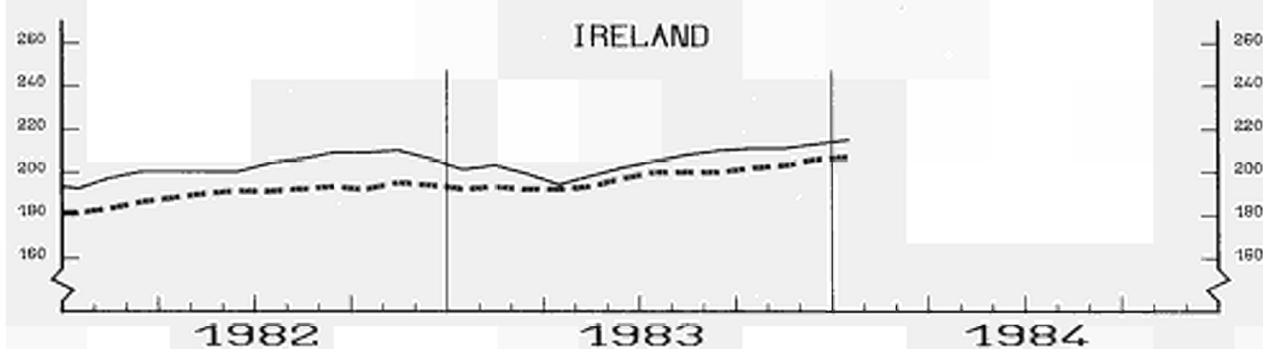
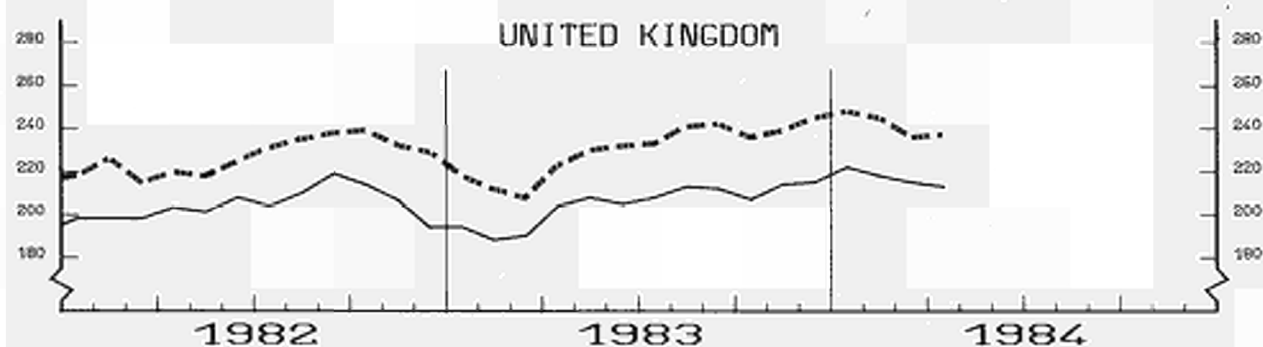
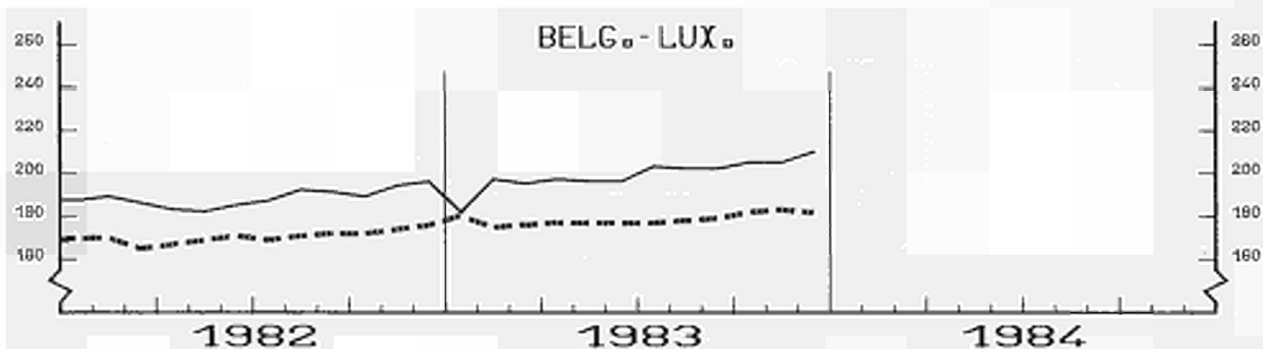
INDEX OF UNIT VALUE

1975 = 100



1975 = 100

INDICES DE VALEUR MOYENNE



— IMPORT

- - - EXPORT

GENERAL SUMMARY of EC trade by country

Value in Mio ECU

Partner countries	Import					Export					Trade balance ²⁾				
	1982	1983				1982	1983				1982	1983			
		IV	I	II	III		IV	IV	I	II		III	IV	IV	I
World	163 391	160 984	165 521	157 978	180 195	159 169	153 802	159 023	152 774	178 902	- 4 223	- 7 182	- 6 498	- 5 203	- 1 293
Intra-EC (EUR 10)	81 505	80 655	85 065	78 952	90 866	81 169	82 654	84 066	78 462	92 283	- 336	1 999	- 999	- 490	1 417
Extra-EC	81 739	80 203	80 278	78 859	89 149	76 997	70 168	73 998	73 338	85 522	- 4 741	- 10 034	- 6 280	- 5 521	- 3 626
Class 1	41 799	41 967	44 391	41 410	47 769	40 393	36 214	39 601	39 893	47 198	- 1 405	- 5 753	- 4 790	- 1 517	- 571
EFTA	15 095	15 594	16 902	15 504	18 505	17 443	16 299	16 860	16 312	19 032	2 348	704	- 41	808	527
Other Western Europe	4 291	4 313	4 297	4 038	5 042	4 856	4 881	5 053	4 448	5 591	565	568	757	410	549
USA and Canada	14 790	14 914	15 098	14 187	15 688	13 652	11 131	13 026	14 344	16 993	- 1 137	- 3 784	- 2 072	247	1 305
Other class 1	7 623	7 145	8 094	7 681	8 534	4 442	3 904	4 661	4 698	5 582	- 3 180	- 3 241	- 3 433	- 2 983	- 2 952
Class 2	32 081	31 255	28 265	29 638	32 514	30 886	28 091	28 455	27 997	31 885	- 1 194	- 3 164	190	- 1 642	- 629
ACP (63 countries)	4 665	4 799	4 577	4 853	5 316	4 857	4 156	3 744	3 686	4 320	192	- 643	- 833	- 1 167	- 996
DOM	135	97	86	130	146	495	490	528	508	596	360	394	442	378	450
TOM	247	234	190	100	120	306	256	233	395	371	60	22	43	295	251
Other class 2	27 035	26 125	23 412	24 555	26 932	25 228	23 188	23 950	23 407	26 598	- 1 806	- 2 937	588	- 1 148	- 334
Class 3 ¹⁾	7 860	6 980	7 622	7 811	8 866	5 718	5 863	5 942	5 448	6 440	- 2 142	- 1 117	- 1 580	- 2 362	- 2 426
Eastern Europe ¹⁾	7 156	6 220	6 888	7 026	8 012	4 895	5 006	5 145	4 662	5 563	- 2 261	- 1 213	- 1 744	- 2 364	- 2 449
Other class 3	704	760	733	785	854	823	857	797	787	877	119	96	64	2	23
Miscellaneous	148	126	178	167	181	1 003	979	958	975	1 097	855	853	780	808	916
OECD	121 598	120 343	126 939	117 855	135 692	120 036	116 616	120 997	115 700	136 187	- 1 562	- 3 726	- 5 942	- 2 155	495
Mediterranean Basin	13 511	11 880	11 459	10 668	12 812	14 584	12 650	13 123	11 973	14 720	1 073	770	1 664	1 305	1 908
OPEC	18 478	16 321	13 600	14 611	16 698	14 624	12 873	12 809	12 291	14 161	- 3 853	- 3 448	- 791	- 2 320	- 2 537
Latin America	4 543	4 817	5 027	5 136	5 261	3 064	2 640	2 640	2 642	3 074	- 1 479	- 2 178	- 2 387	- 2 494	- 2 187
ASEAN	1 654	1 900	1 992	1 972	2 009	2 278	2 047	2 104	2 411	2 487	624	147	111	439	479
Main countries :															
Norway	2 864	3 316	3 628	3 158	3 875	1 741	1 630	1 811	1 582	1 839	- 1 123	- 1 686	- 1 817	- 1 575	- 2 036
Sweden	3 387	3 530	3 792	3 462	4 255	3 925	3 590	3 545	3 528	4 670	538	60	- 247	66	415
Finland	1 201	1 428	1 414	1 364	1 521	1 194	1 119	1 165	1 066	1 279	- 7	- 309	- 249	- 298	- 241
Switzerland	4 631	4 208	4 785	4 342	5 236	6 181	5 617	5 779	5 657	6 224	1 550	1 409	995	1 315	989
Libya	2 251	2 274	2 402	2 393	2 675	3 246	3 281	3 478	3 543	3 997	996	1 007	1 075	1 150	1 322
Portugal	694	767	800	705	840	1 014	967	978	837	911	319	200	178	132	71
Spain	2 951	2 840	2 864	2 583	3 373	2 798	3 016	2 946	2 438	3 011	- 153	176	82	- 145	- 362
Yugoslavia	726	825	864	864	977	1 128	954	1 171	1 029	1 399	402	129	307	166	423
Turkey	493	541	457	480	568	651	676	696	736	879	158	135	228	256	311
Soviet Union	4 618	3 850	4 520	4 665	5 309	2 569	3 110	3 148	2 735	3 030	- 2 049	- 740	- 1 372	- 1 930	- 2 279
German Dem. Rep. ¹⁾	367	342	374	304	395	194	155	175	180	283	- 163	- 187	- 199	- 124	- 111
Poland	639	547	586	653	628	547	547	521	448	558	- 93	- 1	65	- 205	- 70
Czechoslovakia	452	456	469	429	519	458	294	313	351	492	5	- 162	- 156	- 78	- 26
Hungary	428	396	360	401	505	578	401	484	485	586	150	5	124	85	81
Romania	425	459	421	440	498	219	219	243	177	247	- 205	- 240	- 178	- 263	- 252
Bulgaria	210	154	129	117	130	306	255	234	268	338	96	101	105	152	208
Morocco	339	374	395	315	367	523	467	383	400	527	183	94	- 12	85	160
Algeria	2 501	2 171	1 867	1 539	2 149	1 586	1 411	1 452	1 359	1 925	- 915	- 760	- 415	- 180	- 224
Tunisia	269	295	330	249	387	554	445	562	454	627	285	151	232	205	240
Libya	3 354	2 405	2 204	2 230	2 430	1 091	1 093	1 234	1 170	1 275	- 2 263	- 1 312	- 970	- 1 060	- 1 155
Egypt	695	712	583	891	783	1 149	1 206	1 341	1 188	1 530	455	494	758	297	747
Sudan	31	51	40	38	58	210	153	161	161	180	179	102	121	123	122
Senegal	75	74	81	90	105	158	156	135	134	150	82	82	54	44	45
Liberia	99	136	163	141	105	122	165	95	146	53	23	30	- 68	5	- 52
Ivory Coast	357	386	374	318	434	239	220	290	207	209	- 119	- 166	- 84	- 111	- 225
Ghana	70	56	58	51	81	92	74	64	63	73	21	18	6	12	- 7
Nigeria	1 970	1 806	1 624	2 141	2 106	1 738	1 156	977	1 051	1 454	- 232	- 651	- 647	- 1 090	- 651
Cameroon	262	282	298	323	403	257	263	220	249	234	- 5	- 19	- 79	- 74	- 170
Gabon	170	236	185	120	223	122	150	136	110	127	- 48	- 85	- 50	- 9	- 96
Zaire	204	211	253	205	225	155	129	123	132	173	- 48	- 82	- 129	- 73	- 53
Kenya	113	120	111	113	142	137	99	122	125	144	24	- 21	11	13	2
Zambia	109	98	118	95	113	52	54	38	44	53	- 57	- 44	- 79	- 51	- 60
South Africa	1 797	1 447	1 576	1 537	1 863	1 478	1 190	1 348	1 536	1 751	- 319	- 256	- 227	- 2	- 112
United States of America	13 263	13 420	13 487	12 657	13 918	12 506	10 110	11 787	13 139	15 240	- 757	- 3 311	- 1 700	482	1 322
Canada	1 527	1 494	1 612	1 530	1 770	1 147	1 021	1 239	1 295	1 753	- 380	- 473	- 372	- 235	- 17
Mexico	678	764	619	611	768	393	367	417	456	537	- 284	- 398	- 201	- 155	- 232
Cuba	59	69	54	52	77	72	105	103	88	97	13	36	49	36	19
Netherlands Antilles	194	163	161	56	46	146	105	70	213	134	- 48	- 58	- 90	157	88
Colombia	317	309	358	272	346	177	191	199	151	244	- 141	- 118	- 158	- 121	- 102
Venezuela	673	913	836	748	695	699	431	193	317	381	16	- 481	- 643	- 431	- 305
Peru	175	133	174	187	174	179	130	111	174	111	3	- 4	- 63	- 13	- 62
Brazil	1 537	1 451	1 633	1 884	1 808	635	524	597	523	544	- 901	- 928	- 1 037	- 1 362	- 1 264
Chile	288	290	369	363	354	151	106	121	145	140	- 136	- 183	- 248	- 158	- 214
Argentina	413	458	423	543	616	405	520	557	389	579	- 8	62	134	- 214	- 37
Lebanon	9	6	10	10	10	525	477	455	346	373	516	471	444	336	363
Syria	193	133	252	200	208	328	259	314	348	304	135	126	62	148	96
Iraq	672	911	911	784	979	2 158	1 531	1 084	973	1 056	1 486	620	173	188	77
Iran	2 474	1 844	1 262	1 834	1 884	1 111	1 439	1 793	1 763	1 889	- 1 363	- 405	531	- 71	5
Israel	417	544	588	428	489	717	837	824	828	935	300	293	236	400	447
Saudi Arabia	4 760	4 065	2 590	3 133	3 817	3 372	3 438	3 710	3 224	3 582	- 1 388</				

Valeurs en Mio ECU

1982	1983												Pays partenaires
	D	J	F	M	A	M	J	J	A	S	O	N	
84 626	52 635	50 244	57 988	53 795	53 576	56 968	51 433	49 618	56 882	57 695	59 659	62 513	Monde
27 481	24 588	25 557	30 418	27 267	27 309	29 206	26 250	24 002	28 679	29 674	30 687	30 632	Intra-CE (EUR 10)
27 096	28 011	24 654	27 513	26 440	28 225	27 714	25 133	25 559	28 145	27 966	28 896	31 831	Extra-CE
14 068	13 612	13 186	15 257	14 887	14 581	15 014	13 308	13 083	15 015	15 377	15 923	16 462	Classe 1
5 191	4 911	4 901	5 783	5 488	5 783	5 648	5 216	4 472	5 833	6 026	6 088	6 364	AELE
1 615	1 438	1 340	1 537	1 419	1 390	1 491	1 455	1 187	1 403	1 517	1 683	1 821	Autr. pays d'Europe occid.
4 843	4 954	4 655	5 292	5 227	4 836	5 092	4 402	4 713	5 035	5 060	5 264	5 438	USA et Canada
2 408	2 209	2 291	2 644	2 753	2 572	2 783	2 232	2 711	2 744	2 774	2 888	2 840	Autres classe 1
10 335	12 018	9 382	9 848	9 177	8 965	10 141	9 367	9 863	10 400	9 838	10 219	12 318	Classe 2
1 557	1 789	1 545	1 467	1 430	1 522	1 617	1 425	1 759	1 689	1 688	1 743	1 887	ACP (63 pays)
43	38	29	30	22	24	40	42	52	35	48	45	52	DOM
84	76	66	91	61	92	38	36	29	34	36	32	53	TOM
8 651	10 114	7 742	8 260	7 664	7 328	8 445	7 863	8 024	8 642	8 067	8 400	10 326	Autres classe 2
2 703	2 481	2 086	2 408	2 375	2 678	2 559	2 461	2 613	2 730	2 750	2 754	3 051	Classe 3 ¹⁾
2 491	2 218	1 814	2 184	2 134	2 432	2 314	2 218	2 349	2 450	2 456	2 462	2 783	Europe orientale ¹⁾
212	264	273	224	242	247	245	242	264	279	294	292	268	Autres classe 3
50	35	34	56	88	43	48	49	57	58	56	77	50	Divers non classés
41 069	37 336	38 084	44 820	41 342	41 079	43 325	38 841	36 320	42 667	44 043	45 647	46 129	OCDE
4 568	4 315	3 521	4 045	3 838	3 763	3 906	3 718	3 432	3 531	3 873	4 085	4 849	Bassin méditerranéen
5 918	6 840	4 553	4 919	4 364	4 292	5 087	4 571	5 082	5 025	4 731	5 053	6 890	OPEP
1 546	1 828	1 466	1 722	1 579	1 669	1 783	1 727	1 638	1 768	1 725	1 718	1 815	Amérique latine
504	640	546	614	642	693	653	624	663	684	642	688	638	ANASE
													Principaux pays :
1 018	1 098	984	1 229	1 154	1 291	1 174	1 130	933	1 117	1 250	1 216	1 406	Norvège
1 143	1 015	1 183	1 333	1 174	1 277	1 341	1 107	1 004	1 347	1 358	1 428	1 449	Suède
417	477	420	530	460	490	466	421	434	512	506	523	491	Finlande
1 831	1 353	1 335	1 525	1 588	1 631	1 582	1 464	1 164	1 708	1 734	1 682	1 815	Suisse
723	718	713	843	830	790	782	819	677	898	874	905	895	Autriche
238	228	240	299	247	279	273	247	235	224	272	284	274	Portugal
1 128	948	998	998	893	955	1 019	983	790	817	971	1 129	1 254	Espagne
250	260	257	308	311	269	283	284	226	354	334	327	314	Yougoslavie
197	202	155	184	174	132	152	153	135	192	175	186	207	Turquie
1 575	1 370	1 120	1 357	1 333	1 668	1 513	1 447	1 583	1 629	1 581	1 610	1 815	Union soviétique
127	107	99	136	116	140	118	103	91	109	120	140	130	Rép. démocr. allem. ¹⁾
224	188	159	201	180	213	191	219	225	206	206	196	227	Pologne
180	153	132	171	166	142	161	147	136	147	136	166	180	Tchécoslovaquie
159	151	120	126	128	118	114	120	132	148	150	163	192	Hongrie
182	177	138	143	156	108	157	133	138	169	183	134	180	Roumanie
73	67	41	48	44	32	52	43	39	35	38	48	44	Bulgarie
143	128	109	137	142	129	123	107	102	107	109	107	151	Maroc
723	892	556	723	730	869	507	497	518	537	606	657	883	Algérie
96	89	95	110	135	103	93	65	72	112	110	109	171	Tunisie
1 098	988	739	879	871	684	856	751	864	615	782	677	984	Libye
207	262	174	275	138	190	256	347	277	265	250	281	257	Égypte
12	16	17	14	16	10	14	10	14	11	11	21	27	Soudan
26	26	20	28	27	24	30	26	33	31	30	38	36	Sénégal
27	50	39	46	70	44	48	51	37	52	29	38	38	Libéria
132	124	139	123	140	101	134	117	88	114	129	131	174	Côte-d'Ivoire
18	20	18	17	19	25	13	10	26	15	33	26	22	Ghana
662	784	557	485	498	581	538	583	896	680	667	698	740	Nigeria
84	107	85	89	52	121	127	83	110	130	134	140	130	Cameroun
61	93	75	68	50	62	74	39	53	28	49	64	110	Gabon
66	66	70	75	68	81	104	70	59	76	85	58	82	Zaire
41	38	42	46	43	32	35	33	38	41	33	46	62	Kenya
37	28	21	48	41	47	29	42	22	32	29	37	47	Zambie
520	502	409	535	479	519	578	397	505	635	639	602	615	Rép. d'Afr. du S. et Namibie
4 391	4 447	4 205	4 755	4 709	4 332	4 503	3 944	4 190	4 490	4 473	4 670	4 848	États-Unis d'Amérique
453	507	450	537	518	504	589	458	523	545	587	594	589	Canada
292	290	211	263	151	212	259	255	167	190	273	244	260	Mexique
15	18	22	29	19	17	18	16	21	21	31	23	23	Cuba
70	58	42	64	56	80	25	18	23	14	12	16	17	Antilles néerlandaises
118	88	105	115	104	133	119	90	72	110	109	107	130	Colombie
199	355	183	373	239	339	259	246	246	256	164	290	231	Venezuela
63	44	38	51	52	51	71	73	58	57	59	57	57	Pérou
501	482	513	475	527	516	590	628	612	642	613	582	608	Brésil
75	106	96	86	141	97	130	135	102	125	116	106	132	Chili
141	130	158	172	148	132	148	122	220	202	216	165	232	Argentine
3	3	2	2	4	2	4	3	5	2	3	3	4	Liban
46	51	38	43	93	98	61	51	48	100	41	70	97	Syrie
297	262	302	345	276	388	233	331	150	300	246	259	448	Irak
819	848	444	540	379	383	553	385	712	738	519	596	778	Iran
146	187	159	198	213	172	202	156	117	152	146	174	168	Israël
1 458	1 905	1 146	1 020	781	671	1 220	1 024	968	1 147	881	1 110	1 827	Arabie Saoudite
90	249	135	184	334	9	383	187	266	299	331	213	327	Koweït
56	50	71	82	73	8	81	12	68	12	26	111	145	Qatar
372	296	221	332	239	262	258	330	267	229	339	246	289	Émirats arabes unis
55	213	89	97	108	52	82	12	63	25	46	13	9	Oman
34	57	53	57	64	44	50	48	37	49	45	45	45	Pakistan
130	184	174	197	205	176	164	148	141	217	155	251	186	Inde
85	131	186	125	162	131	125	117	147	109	91	121	89	Thaïlande
79	127	111	89	97	134	121	103	122	119	113	123	120	Indonésie
153	172	145	155	163	161	180	177	158	182	183	192	192	Malaysia
113	122	128	129	136	180	149	135	152	178	161	151	147	Singapour
74	88	78	115	85	87	79	94	83	97	94	102	90	Philippines
161	223	218	184	220	212	221	196	229	247	251	245	218	Chine
145	198	248	201	181	166	178	189	225	264	220	254	275	Corée du Sud
1 482	1 387	1 548	1 777	1 843	1 627	1 779	1 494	1 788	1 748	1 821	1 903	1 878	Japon
206	221	224	258	241	231	249	237	278	304	276	268	242	Tai-wan
273													

GENERAL SUMMARY of EC trade by country

Value in Mio ECU

Partner countries	1982		1983											
	D	J	F	M	A	M	J	J	A	S	O	N	D	
World	53 781	48 044	48 133	57 484	51 594	51 209	58 021	50 148	48 990	55 498	57 232	59 887	61 458	
Intra-EC (EUR 10)	28 917	25 314	26 069	31 179	27 297	27 080	29 561	26 724	23 508	29 133	30 239	31 000	30 926	
Extra-EC	28 561	22 369	21 788	25 970	23 974	23 832	26 123	24 138	23 162	25 996	26 703	28 480	30 135	
Class 1	13 443	10 968	11 450	13 776	12 702	12 682	14 195	12 732	12 673	14 568	15 111	15 840	16 140	
EFTA	5 838	4 872	5 200	6 212	5 477	5 424	5 930	5 006	5 347	5 954	6 251	6 466	6 321	
Other Western Europe	1 767	1 500	1 457	1 920	1 624	1 671	1 756	1 602	1 268	1 572	1 652	1 854	2 079	
USA and Canada	4 328	3 374	3 584	4 164	4 174	4 185	4 679	4 525	4 525	5 399	5 368	5 696	5 889	
Other class 1	1 509	1 213	1 208	1 480	1 428	1 402	1 830	1 600	1 533	1 643	1 840	1 825	1 851	
Class 2	10 939	9 431	8 680	9 964	9 309	9 211	9 885	9 647	8 707	9 520	9 697	10 573	11 522	
ACP (63 countries)	1 711	1 458	1 317	1 380	1 192	1 190	1 395	1 247	1 154	1 279	1 302	1 371	1 643	
DOM	165	139	148	202	173	170	195	182	165	160	212	196	185	
TOM	131	105	75	77	83	73	75	229	68	96	166	89	117	
Other class 2	8 932	7 729	7 140	8 305	7 871	7 808	8 230	7 989	7 320	7 984	8 017	8 917	9 577	
Class 3 ¹⁾	2 170	1 980	1 857	2 230	1 963	1 938	2 043	1 759	1 782	1 909	1 895	2 067	2 473	
Eastern Europe ¹⁾	1 856	1 625	1 479	1 906	1 712	1 687	1 747	1 521	1 504	1 639	1 588	1 796	2 173	
Other class 3	313	355	178	324	251	251	296	238	277	269	307	271	300	
Miscellaneous	313	361	278	334	324	298	338	287	321	368	290	406	397	
OECD	39 862	35 568	36 829	44 098	39 182	38 881	42 783	37 573	35 318	42 796	44 348	45 742	45 882	
Mediterranean Basin	5 331	4 042	3 883	4 719	4 397	4 235	4 474	4 240	3 551	4 173	4 391	4 915	5 389	
OPEC	5 102	4 550	3 817	4 499	4 239	4 161	4 385	4 165	3 798	4 201	4 289	4 649	5 192	
Latin America	1 003	858	924	856	764	988	882	855	840	827	864	1 122	1 082	
ASEAN	793	623	583	839	694	688	725	768	780	860	799	753	892	
Main countries :														
Norway	530	511	508	606	526	526	741	458	534	597	621	655	559	
Sweden	1 330	1 109	1 136	1 340	1 169	1 197	1 173	939	1 286	1 295	1 501	1 540	1 645	
Finland	420	335	354	428	397	382	385	318	343	408	419	417	442	
Switzerland	2 132	1 637	1 824	2 154	1 869	1 843	2 063	1 797	1 826	2 039	2 056	2 151	2 016	
Austria	1 045	964	1 036	1 282	1 159	1 124	1 196	1 161	1 078	1 304	1 333	1 353	1 311	
Portugal	345	295	315	356	325	322	331	298	248	290	285	315	311	
Spain	977	890	903	1 221	966	969	1 009	900	620	912	943	1 003	1 069	
Yugoslavia	456	290	303	361	367	378	427	359	322	347	387	453	551	
Turkey	239	243	178	255	213	240	233	255	226	240	278	380	360	
Soviet Union	856	1 013	943	1 153	1 086	1 014	1 041	877	919	941	891	1 004	1 300	
German Dem. Rep. ¹⁾	74	53	44	58	52	58	63	62	46	71	74	90	111	
Poland	234	164	159	224	150	176	194	156	141	151	174	175	218	
Czechoslovakia	212	78	86	130	97	95	122	102	113	137	130	145	217	
Hungary	261	133	116	153	150	176	158	180	147	158	157	190	239	
Romania	87	90	56	72	82	78	82	61	56	60	70	84	93	
Bulgaria	122	81	68	109	74	79	81	76	77	116	79	102	157	
Morocco	189	148	171	148	122	129	132	122	123	154	139	196	190	
Algeria	626	460	426	524	467	472	509	454	422	481	557	616	747	
Tunisia	197	146	135	165	176	188	196	168	159	128	165	232	228	
Libya	398	364	358	371	459	373	405	402	324	444	391	421	460	
Egypt	440	412	352	442	518	406	408	419	350	418	419	492	614	
Sudan	70	54	44	55	50	50	60	43	59	60	51	59	70	
Senegal	62	49	52	54	46	42	47	49	42	43	46	55	49	
Liberia	111	62	77	26	52	13	31	47	14	84	12	23	20	
Ivory Coast	95	58	77	75	77	77	140	74	71	63	68	70	71	
Ghana	34	27	24	24	20	19	24	24	19	19	22	19	32	
Nigeria	582	434	333	388	289	316	372	339	356	354	405	424	618	
Cameroon	98	92	75	96	74	69	77	83	67	99	73	79	82	
Gabon	48	63	34	53	41	38	56	42	33	36	41	46	40	
Zaire	56	41	39	49	41	38	45	42	49	41	58	57	57	
Kenya	42	27	34	38	36	44	41	41	40	44	42	44	56	
Zambia	22	18	23	13	13	11	15	14	13	17	13	13	22	
South Africa	475	376	349	465	407	448	494	504	512	520	576	594	581	
United States of America	3 995	3 068	3 258	3 776	3 801	3 764	4 234	4 096	4 145	4 913	4 874	5 114	5 235	
Canada	334	306	326	389	372	422	445	429	381	486	493	581	654	
Mexico	111	119	121	126	127	140	148	178	102	179	145	173	204	
Cuba	21	32	24	49	45	18	39	30	26	32	30	35	32	
Netherlands Antilles	74	55	25	25	24	23	22	173	15	22	97	21	17	
Colombia	61	52	65	74	66	65	66	45	53	54	52	59	134	
Venezuela	199	137	108	186	60	57	77	70	73	80	111	128	139	
Peru	51	45	38	47	35	27	48	46	89	38	34	46	32	
Brazil	221	239	132	152	184	186	225	184	186	154	149	184	211	
Chile	64	42	28	36	46	40	36	47	45	54	41	54	57	
Argentina	158	102	320	97	109	315	132	135	140	113	143	318	117	
Labanon	196	154	159	164	172	131	151	145	120	82	120	133	120	
Syria	134	83	81	94	96	106	112	114	114	120	93	106	103	
Iraq	720	665	439	427	391	335	335	354	312	310	345	366	344	
Iran	456	504	435	500	566	610	620	639	536	591	543	673	677	
Israel	253	296	250	292	241	282	302	276	256	295	322	311	301	
Saudi Arabia	1 209	1 205	1 025	1 207	1 218	1 245	1 246	1 093	1 022	1 106	1 105	1 169	1 300	
Kuwait	239	221	173	248	210	205	216	227	192	271	275	318	282	
Qatar	74	65	75	82	62	61	66	60	71	61	60	45	59	
United Arab Emirates	291	223	226	301	258	244	284	236	231	274	226	253	237	
Oman	109	78	81	86	108	76	136	88	144	118	80	79	148	
Pakistan	110	75	69	117	100	122	98	134	122	107	123	119	121	
India	339	269	290	372	253	266	328	338	255	343	339	345	426	
Thailand	94	76	74	125	90	81	103	88	144	104	149	117	114	
Indonesia	229	184	166	192	198	186	181	229	209	168	169	167	220	
Malaysia	144	104	104	126	134	152	140	144	145	145	158	143	147	
Singapore	256	200	191	217	199	200	223	222	195	369	225	250	271	
Philippines	70	58	48	179	73	69	78	84	88	74	98	76	139	
China	278	301	142	260	197	212	245	201						

Valeurs en Mio ECU

1982	1983												Pays partenaires
	D	J	F	M	A	M	J	J	A	S	O	N	
- 845	- 4 591	- 2 111	- 503	- 2 201	- 2 367	- 947	- 1 284	- 2 628	- 1 384	- 463	227	- 1 055	Monde
- 564	726	513	782	30	- 229	354	- 526	- 495	455	565	313	294	Intra-CE (EUR 10)
- 545	- 5 642	- 2 868	- 1 543	- 2 466	- 2 393	- 1 591	- 996	- 2 397	- 2 149	- 1 263	- 415	- 1 696	Extra-CE
- 615	- 2 564	- 1 736	- 1 481	- 2 185	- 1 899	- 819	- 574	- 410	- 448	- 266	- 83	- 322	Classe 1
647	- 39	299	428	- 10	- 359	282	- 210	874	121	225	378	- 43	AELE
152	62	118	383	204	383	265	146	81	169	135	171	257	Autr. pays d'Europe occid.
- 515	- 1 581	- 1 071	- 1 129	- 1 053	- 651	- 413	123	- 188	364	307	432	452	USA et Canada
- 899	- 996	- 1 083	- 1 164	- 1 325	- 1 169	- 953	- 633	- 1 178	- 1 101	- 934	- 1 063	- 989	Autres classe 1
603	- 2 567	- 702	116	132	248	- 256	280	- 1 156	- 880	- 141	354	- 796	Classe 2
154	- 331	- 227	- 87	- 248	- 362	- 222	- 178	- 605	- 409	- 386	- 372	- 244	ACP (63 pays)
122	101	119	172	151	146	144	140	113	125	164	152	133	DOM
47	- 2 385	8	- 14	22	- 19	36	192	39	62	130	58	64	TOM
281	- 2 385	- 602	45	207	480	- 215	128	- 704	- 658	- 49	516	- 748	Autres classe 2
- 533	- 501	- 430	- 178	- 413	- 740	- 518	- 702	- 631	- 821	- 855	- 687	- 578	Classe 3 ¹⁾
- 635	- 593	- 335	- 278	- 421	- 744	- 567	- 698	- 645	- 811	- 868	- 666	- 610	Europe orientale ¹⁾
102	91	- 95	100	9	4	51	- 4	14	- 10	13	- 21	32	Autres classe 3
264	326	244	278	236	255	290	238	264	310	234	330	347	Divers non classés
- 1 208	- 1 768	- 1 255	- 722	- 2 160	- 2 198	- 542	- 1 268	- 1 001	129	305	96	- 247	OCDE
763	- 272	362	674	559	472	567	522	119	642	518	830	- 540	Bassin méditerranéen
- 817	- 2 289	- 736	- 419	- 130	- 30	- 702	- 406	- 1 284	- 824	- 442	- 404	- 1 698	OPEP
- 542	- 770	- 542	- 856	- 815	- 680	- 901	- 872	- 798	- 941	- 862	- 596	- 733	Amérique latine
289	- 17	- 63	225	52	- 5	71	144	118	176	157	64	254	ANASE
													Principaux pays :
- 486	- 587	- 476	- 623	- 638	- 765	- 434	- 672	- 399	- 529	- 630	- 561	- 848	Norvège
187	94	- 47	7	- 5	- 80	- 168	- 168	281	- 52	143	112	197	Suède
3	- 142	- 66	- 102	- 63	- 107	- 81	- 103	- 91	- 104	- 87	- 106	- 49	Finlande
501	283	489	629	281	212	480	333	662	330	321	468	201	Suisse
322	246	323	438	329	334	414	342	400	406	459	447	416	Autriche
108	67	75	57	78	43	57	52	13	66	12	20	36	Portugal
- 151	- 56	4	223	73	13	- 10	- 83	- 171	95	- 28	- 126	- 185	Espagne
206	30	46	53	55	109	143	75	96	- 7	54	125	237	Yougoslavie
42	41	23	71	40	108	81	102	122	34	64	92	153	Turquie
- 720	- 356	- 177	- 204	- 237	- 654	- 472	- 570	- 664	- 689	- 690	- 606	- 685	Union soviétique
- 54	- 54	- 55	- 78	- 63	- 81	- 55	- 41	- 45	- 38	- 45	- 49	- 13	Rép. démocr. allem. ¹⁾
10	- 24	0	23	- 30	- 37	- 2	- 64	- 64	- 65	- 33	- 21	- 16	Pologne
52	- 75	- 48	- 41	- 69	- 47	- 39	- 45	- 23	- 11	- 42	- 21	37	Tchécoslovaquie
102	- 18	- 4	22	58	44	60	16	10	7	27	47	7	Hongrie
- 75	- 87	- 81	- 71	- 74	- 30	- 75	- 72	- 83	- 109	- 113	- 50	- 87	Roumanie
50	15	27	63	30	47	28	33	37	81	41	54	113	Bulgarie
46	21	62	11	- 20	0	9	15	21	48	30	89	39	Maroc
- 96	- 432	- 130	- 198	- 263	- 197	2	- 43	- 96	- 57	- 49	- 41	- 136	Algérie
101	58	40	55	- 45	85	104	103	87	- 15	55	124	56	Tunisie
- 700	- 822	- 381	- 308	- 212	- 312	- 451	- 349	- 540	- 171	- 390	- 255	- 524	Libye
- 233	150	178	187	390	216	152	72	74	153	169	211	357	Égypte
59	38	25	38	35	34	50	33	45	46	40	38	43	Soudan
38	24	32	26	20	17	17	23	10	12	16	17	13	Sénégal
- 15	12	38	- 20	- 18	- 31	- 17	- 4	- 23	32	- 18	- 15	- 18	Libéria
- 37	- 56	- 62	- 49	- 69	- 24	6	- 43	- 17	- 52	- 60	- 60	- 103	Côte-d'Ivoire
16	7	5	6	1	- 6	11	14	- 7	4	- 10	- 6	9	Ghana
- 80	- 330	- 224	- 97	- 209	- 265	- 166	- 244	- 540	- 326	- 263	- 274	- 122	Nigeria
14	- 15	- 10	6	- 2	- 52	- 18	3	- 20	8	- 8	- 61	- 47	Cameroun
- 11	- 30	- 41	- 15	- 8	- 24	- 18	3	- 20	8	- 8	- 18	- 71	Gabon
- 13	- 28	- 32	- 26	- 27	- 43	- 59	- 28	- 10	- 34	- 27	- 1	- 25	Zaire
2	9	- 4	- 7	- 6	11	6	8	1	3	8	- 2	- 6	Kenya
- 16	- 10	- 1	- 35	- 28	- 36	- 15	- 28	- 9	- 15	- 12	- 24	- 25	Zambie
- 45	- 126	61	- 69	- 72	- 71	- 84	106	8	- 115	- 62	- 9	- 35	Rép. d'Afr. du S. et Namibie
- 396	- 1 379	- 948	- 980	- 908	- 568	- 269	152	- 46	423	401	445	387	États-Unis d'Amérique
- 119	- 201	- 123	- 149	- 148	- 82	- 144	- 29	- 142	- 59	- 94	- 13	85	Canada
- 181	- 171	- 90	- 137	- 25	- 72	- 112	- 77	- 65	- 11	- 128	- 70	- 57	Mexique
6	14	1	20	26	2	21	10	12	- 1	12	9	12	Cuba
4	- 1	- 17	- 39	- 32	- 57	- 3	155	- 7	8	64	5	0	Antilles néerlandaises
- 57	- 36	- 41	- 41	- 36	- 68	- 53	- 45	- 19	- 56	- 57	- 48	4	Colombie
0	- 217	- 75	- 188	- 179	- 282	- 182	- 176	- 173	- 176	- 52	- 162	- 92	Venezuela
- 12	0	0	- 3	- 17	- 24	- 23	- 27	32	- 19	- 25	- 12	- 25	Pérou
- 279	- 223	- 381	- 323	- 343	- 329	- 365	- 444	- 426	- 487	- 464	- 398	- 396	Brsil
- 11	- 65	- 68	- 50	- 96	- 58	- 94	- 88	- 57	- 72	- 75	- 52	- 75	Chili
17	- 28	165	- 74	- 37	183	- 13	13	- 79	- 89	- 74	153	- 115	Argentine
193	151	158	162	168	129	148	141	115	80	118	130	116	Liban
88	32	43	51	3	8	51	63	66	20	52	37	6	Syrie
423	403	137	81	116	- 52	103	22	162	10	99	107	- 104	Irak
- 363	- 344	- 10	- 40	188	227	68	254	- 176	- 147	24	77	- 101	Iran
107	108	91	94	29	110	100	120	139	144	176	137	133	Israël
- 247	- 700	- 121	188	457	573	26	69	54	- 40	224	58	- 527	Arabie Saoudite
150	- 28	38	64	- 124	109	- 167	40	- 74	- 28	- 56	105	- 45	Koweït
18	15	4	20	- 11	84	4	- 21	59	- 8	34	- 66	- 85	Qatar
- 81	- 73	5	- 31	18	- 18	16	- 94	- 36	45	- 113	4	- 51	Émirats arabes unis
53	- 135	12	- 11	0	43	64	76	81	92	34	70	134	Oman
75	18	16	60	47	78	47	86	85	57	78	74	76	Pakistan
209	85	117	175	48	90	165	191	114	126	184	93	241	Inde
9	- 55	- 112	0	- 72	- 51	- 22	- 28	- 4	- 5	58	- 4	25	Thaïlande
150	57	55	103	102	52	60	126	87	49	56	44	100	Indonésie
- 9	- 68	- 41	- 29	- 29	- 8	- 40	- 32	- 13	- 37	- 25	- 49	- 45	Malaysia
143	- 78	63	88	63	19	74	88	43	191	64	100	124	Singapour
- 4	- 30	- 28	64	- 12	- 17	0	- 9	4	- 23	4	- 26	49	Philippines
97	78	- 78	75	- 23	0	24	5	15	- 21	6	- 23	29	Chine
- 24	- 82	- 129	- 85	- 29	- 50	- 43	- 58	- 85	- 135	- 79	- 102	- 108	Corée du Sud
- 915	- 887	- 1 050	- 1 151	- 1 251	- 1 086	- 1 056	- 855	- 1 257	- 1 148	- 1 119	- 1 236	- 1 177	Japon
- 19	- 118	- 137	- 135	- 120	- 133	- 117	- 61	- 143	- 168	- 154	- 126	- 77	Tai-wan
- 25	- 374	- 257	- 67	- 52	- 75	- 24	- 71	- 185	- 161	- 91	- 18	- 37	Hong-Kong
113	53	60	96	71	44	249	139	91	146	246	214	207	Australie
- 53	- 37	- 32	- 39	- 73	- 58	- 62	- 23	-					

GENERAL SUMMARY of EC trade by commodities

Value in Mio ECU

SITC Rev. 2	List of products	import intra-EC/CE (EUR 10)					import extra					export extra				
		1982		1983			1982		1983			1982		1983		
		IV	I	II	III	IV	IV	I	II	III	IV	IV	I	II	III	IV
0-9	TOTAL TRADE	81 505	80 655	85 065	78 952	90 866	81 739	80 203	80 278	78 859	89 149	76 997	70 168	73 998	73 338	85 522
0,1	FOOD, BEVERAGES AND TOBACCO	10 898	9 885	10 925	11 024	12 060	8 040	7 732	7 768	7 471	9 487	6 050	5 672	5 565	5 563	6 677
0	Food and live animals chiefly for food	9 554	8 789	9 776	9 800	10 539	7 371	7 131	7 197	6 877	8 680	4 722	4 616	4 356	4 228	5 194
00	Live animals chiefly for food	733	506	523	567	735	158	102	112	175	185	95	97	107	149	196
01	Meat and meat preparations	2 179	2 013	2 020	2 196	2 246	621	545	602	574	634	445	451	467	521	589
02	Dairy products and birds' eggs	1 623	1 613	1 730	1 742	1 688	203	161	164	144	203	1 018	935	847	791	928
03	Fish, crustaceans and molluscs and preparations thereof	495	395	426	429	544	761	560	598	708	861	228	212	192	183	271
04	Cereals and cereal preparations	1 384	1 298	1 331	1 296	1 582	523	547	514	537	673	1 151	1 176	1 045	1 011	1 193
05	Vegetables and fruit	1 457	1 457	2 105	1 978	1 784	1 875	1 975	2 058	1 521	2 137	508	451	382	367	630
06	Sugar, sugar preparations and honey	264	252	321	267	312	253	230	206	215	334	441	406	441	416	391
07	Coffee, tea, cocoa, spices, and manufactures thereof	521	474	497	469	563	1 762	1 611	1 615	1 566	1 943	296	261	237	263	360
08	Feeding stuff for animals (not including unmilled cereals)	636	526	521	568	777	1 159	1 347	1 271	1 372	1 639	297	369	388	281	363
09	Miscellaneous edible products and preparations	261	254	303	287	309	57	52	57	66	74	244	255	250	246	273
1	Beverages and tobacco	1 343	1 075	1 149	1 224	1 520	670	601	572	594	807	1 329	1 056	1 209	1 335	1 483
11	Beverages	912	710	764	776	1 039	281	184	169	185	277	1 101	845	977	1 086	1 230
12	Tobacco and tobacco manufactures	430	366	385	447	481	389	416	403	409	529	227	211	233	249	253
3	MINERAL FUELS, LUBRIC. AND RELATED MATERIALS	9 001	8 593	9 554	8 808	9 511	27 307	24 804	22 621	23 474	26 443	5 141	3 678	4 142	4 644	4 675
32	Coal, coke and briquettes	486	433	502	450	523	1 042	811	965	910	880	140	129	131	146	157
33	Petroleum, petroleum products and related materials	7 167	6 447	7 495	7 230	7 530	24 530	22 334	20 006	21 269	23 614	4 860	3 313	3 778	4 283	4 327
34	Gas, natural and manufactured	1 265	1 603	1 482	1 025	1 299	1 537	1 500	1 482	1 074	1 776	99	160	169	156	113
35	Electric current	83	110	74	102	158	197	159	169	221	174	43	76	63	59	78
2,4	RAW MATERIALS	3 292	3 364	3 462	3 240	4 346	7 119	7 593	8 237	7 569	8 650	1 467	1 590	1 643	1 517	1 925
2	Crude materials, inedible, except fuels	2 875	2 953	3 032	2 750	3 673	6 655	7 191	7 819	7 119	8 077	1 293	1 384	1 474	1 341	1 650
21	Hides, skins and furskins, raw	221	294	262	185	292	304	503	347	217	270	115	188	170	103	152
22	Seeds oil and oleaginous fruit	248	189	203	190	426	1 008	972	834	782	1 041	8	10	5	6	11
23	Crude rubber (including synthetic and reclaimed)	242	243	256	228	273	218	235	260	257	295	112	112	128	131	141
24	Cork and wood	153	157	188	163	189	1 264	1 216	1 495	1 487	1 615	88	80	93	84	107
25	Pulp and waste paper	83	84	92	80	102	788	821	964	901	971	27	23	29	25	35
26	Textile fibres (other than wool tops) and their wastes	411	439	473	395	538	695	907	1 019	756	912	225	258	270	265	303
27	Crude fertilizers + minerals (excl. coal, petrol + precious stones)	360	339	401	372	403	629	542	595	585	631	320	194	235	210	236
28	Metalliferous ores and metal scrap	538	546	613	632	776	1 429	1 632	1 964	1 853	1 977	254	254	315	265	388
29	Crude animal and vegetable materials, n.e.s.	608	663	545	505	675	319	361	341	280	367	244	264	229	252	276
4	Animal and vegetable oils, fats and waxes	417	411	430	490	673	465	402	418	450	573	175	208	170	175	276
41	Animal oils and fats	60	58	55	62	79	117	91	88	73	112	12	12	16	13	15
42	Fixed vegetable oils and fats	234	249	263	318	443	307	276	291	345	414	119	151	105	125	208
43	Oils and fats, processed, and animal or vegetable waxes	123	105	112	110	152	41	35	39	32	47	43	43	49	38	53
7	MACHINERY AND TRANSPORT EQUIPMENT	23 043	22 060	24 028	21 055	25 167	13 622	13 347	14 887	13 794	16 404	29 554	26 502	27 929	26 630	32 305
71	Power-generating machinery and equipment	1 414	1 388	1 539	1 199	1 516	1 477	1 435	1 458	1 384	1 715	2 718	2 332	2 596	2 483	3 007
72	Machinery specialized for particular industries	2 220	2 146	2 295	2 052	2 484	986	986	1 041	1 022	1 213	4 510	4 094	4 205	3 954	4 838
73	Metalworking machinery	477	398	424	404	485	387	308	324	314	419	1 224	969	963	935	1 004
74	General indust. mach. + equipment, n.e.s., machine parts, n.e.s.	2 759	2 610	2 833	2 600	2 930	1 436	1 396	1 502	1 423	1 580	4 705	4 473	4 506	4 236	5 040
75	Office machines and automatic data-processing equipment	2 366	2 030	2 305	2 432	3 130	2 200	2 075	2 403	2 443	2 955	1 319	1 108	1 300	1 317	1 780
76	Telecom. + sound recording + repro. apparatus + equipment	1 169	978	1 036	927	1 335	1 757	1 374	1 806	1 720	2 221	1 486	1 094	1 225	1 276	1 582
77	Electr. machinery, apparatus + appliances, n.e.s., + electr. parts	3 232	3 123	3 227	3 011	3 719	2 084	2 019	2 223	2 223	2 606	3 406	3 135	3 352	3 252	3 836
78	Road vehicles (including air cushion vehicles)	7 770	7 906	8 791	6 890	8 048	2 314	2 724	3 023	2 575	2 770	7 616	6 590	6 894	6 527	8 489
79	Other transport equipment	1 635	1 480	1 577	1 438	1 522	981	1 030	1 044	690	915	2 083	2 090	2 412	1 959	2 065
5,6,8	OTHER INDUSTRIAL PRODUCTS	32 247	33 739	34 245	32 416	36 538	19 747	20 983	21 424	21 388	22 550	29 589	28 015	30 084	29 865	33 601
5	Chemicals and related products, n.e.s.	9 027	9 806	10 145	9 333	10 634	3 543	4 019	4 018	4 022	4 103	7 315	7 392	8 168	8 166	8 645
51	Organic chemicals	2 661	2 660	2 866	2 708	3 082	979	1 053	1 014	1 019	1 141	1 469	1 532	1 649	1 742	1 794
52	Inorganic chemicals	672	792	881	649	783	642	751	695	802	584	606	583	692	683	554
53	Dyeing, tanning and colouring materials	467	505	549	502	541	170	183	203	191	206	591	591	654	683	720
54	Medicinal and pharmaceutical products	759	846	816	778	854	485	533	560	551	580	1 254	1 220	1 379	1 296	1 434
55	Essential oils + perfume materials; toilet, polish + clean. preparat.	566	588	616	602	644	148	164	178	181	183	623	615	683	654	712
56	Fertilizers, manufactured	392	532	428	361	429	203	296	277	230	226	210	207	165	190	277
57	Explosives and pyrotechnic products	22	17	20	20	22	16	9	11	13	20	18	14	14	13	20
58	Artific. resins + plastic materials + cellulose esters and ethers	2 415	2 613	2 772	2 635	3 028	558	618	667	646	743	1 539	1 531	1 733	1 780	1 952
59	Chemical materials and products n.e.s.	1 075	1 254	1 196	1 079	1 251	342	411	414	388	420	1 004	1 100	1 198	1 125	1 183
6	Manufactured goods classified chiefly by material	14 566	15 071	16 012	14 251	16 754	9 353	9 695	10 570	9 799	10 842	14 410	13 231	14 150	13 609	15 707
61	Leather, leather manufactures, n.e.s. and dressed furskins	351	351	433	362	425	292	290	345	324	355	261	252	304	278	344
62	Rubber manufactures, n.e.s.	796	807	843	751	859	277	278	302	290	312	570	575	612	579	705
63	Cork and wood manufactures (excluding furniture)	358	359	389	325	384	390	448	595	482	477	207	204	220	205	251
64	Paper, paperboard, + art. of paper pulp, of paper of paperb.	1 495	1 573	1 617	1 509	1 677	1 327	1 480	1 516	1 532	1 616	607	570	633	635	760
65	Textile yarn, fabrics, made-up articles, n.e.s., + related products	3 322	3 320	3 470	2 929	3 742	1 698	1 882	1 857	1 642	1 917	2 054	1 959	2 245	1 988	2 468
66	Non-metallic mineral manufactures, n.e.s.	1 588	1 882	1 865	1 640	1 801	1 309	1 001	1 150	1 110	1 459	2 989	2 336	2 553	2 470	2 877
67	Iron and steel	3 093	3 180	3 425	3 080	3 624	1 243	1 320	1 517	1 319	1 417	3 664	3 251	3 423	3 374	3 970
68	Non-ferrous metals	1 625	1 728	1 871	1 869	2 135	1 905	2 001	2 317	2 161	2 264	1 448	1 457	1 464	1 637	1 524
69	Manufactures of metal, n.e.s.	1 939	1 871	2 098	1 785											

Valeurs en Mio ECU

1982	1983												Dénomination des produits	CTCI Rév. 2
	D	J	F	M	A	M	J	J	A	S	O	N		
27 481	24 588	25 557	30 418	27 267	27 309	29 206	26 250	24 002	26 679	29 674	30 687	30 632	COMMERCE TOTAL	0-9
3 622	3 086	3 082	3 694	3 398	3 523	3 766	3 380	3 728	3 903	3 919	4 169	3 936	PRODUITS ALIMENTAIRES, BOISSONS, TABACS	0.1
3 177	2 735	2 736	3 316	3 044	3 153	3 363	2 975	3 346	3 464	3 448	3 660	3 410	Produits alimentaires et animaux vivants	0
253	150	177	179	190	159	156	164	185	217	232	289	211	Animaux vivants dest. princp. à l'alimentation humaine	00
724	666	605	742	880	659	670	613	773	808	756	765	724	Vianades et préparations de viande	01
545	520	456	638	523	532	594	526	586	626	524	598	580	Produits laitiers et œufs d'oiseaux	02
175	111	133	151	140	134	147	123	142	163	165	197	179	Poissons, crustacés et mollusques et préparations de poissons	03
462	373	438	486	418	444	458	408	433	454	528	512	494	Céréales et préparations à base de céréales	04
455	432	452	573	586	699	777	672	680	627	612	606	563	Légumes et fruits	05
89	83	84	87	93	106	118	87	93	87	97	109	104	Sucres, préparations à base de sucre, et miel	06
166	148	151	174	160	154	171	126	157	185	206	206	193	Café, thé, cacao, épices, et produits dérivés	07
220	175	162	190	164	168	168	158	204	201	228	271	259	Nourriture dest. aux animaux (à l'excl. des céréales non moulues)	08
88	76	80	97	92	98	104	97	92	96	98	105	103	Produits et préparations alimentaires divers	09
445	351	346	379	354	370	403	405	382	438	471	509	526	Boissons et tabacs	1
310	229	215	265	235	253	271	274	237	267	318	356	365	Boissons	11
136	122	130	113	119	117	132	131	145	172	152	154	160	Tabacs bruts et fabriqués	12
3 002	2 925	2 701	2 966	2 758	3 059	3 053	3 045	2 848	2 924	2 961	3 576	3 302	COMBUST. MINÉRAUX, LUBRIF. ET PROD. CONNEXES	3
159	141	137	155	175	147	174	152	148	151	163	164	195	Houilles, coques et briquettes	32
2 312	2 206	1 976	2 258	2 066	2 377	2 431	2 502	2 353	2 385	2 397	2 942	2 568	Pétrole et produits dérivés du pétrole et produits connexes	33
499	544	554	511	491	507	426	350	319	361	376	446	486	Gaz naturel et gaz manufacturé	34
33	34	34	42	25	27	22	40	28	27	25	25	53	Energie électrique	35
1 062	1 000	1 096	1 269	1 187	1 131	1 112	1 005	1 004	1 232	1 417	1 430	1 474	MATIÈRES PREMIÈRES	2.4
921	669	957	1 127	1 058	989	956	861	838	1 052	1 182	1 217	1 269	Matières brutes non comestibles, carburants non compris	2
86	100	93	101	111	69	82	71	42	72	93	77	120	Cuir, peaux et pelleteries brutes	21
42	27	72	90	104	57	41	31	83	77	140	146	140	Graines et fruits oléagineux	22
75	72	78	93	85	82	86	73	64	92	91	100	82	Caoutchouc brut (y compr. caoutchouc synthétique et régénéré)	23
54	46	46	63	60	58	67	55	48	60	62	64	62	Liège et bois	24
26	24	26	33	32	25	35	28	22	31	34	33	35	Pâtes à papier et déchets de papier	25
135	137	140	161	162	163	148	125	115	155	175	182	180	Fibres textiles (except. laines en rubans) et déchets n. transf.	26
109	111	98	130	121	129	135	123	107	141	130	136	136	Engrais, minéraux, bruts (excl. charbon, pétrole, pierres préc.)	27
180	161	180	205	190	196	224	237	181	214	250	259	265	Minerais métallifères et déchets de métaux	28
212	191	222	251	194	209	137	119	176	211	208	219	248	Matières brutes d'origine animale ou végétale, n.d.a.	29
141	131	138	142	129	142	156	145	166	180	235	214	205	Huiles, graisses et cires d'origine animale ou végétale	4
22	19	18	20	17	18	20	20	19	24	24	24	28	Huiles et graisses d'origine animale	41
78	78	86	85	75	87	97	92	113	113	161	140	131	Huiles végétales fixes	42
44	33	34	37	37	37	39	33	34	43	50	49	46	Huiles et graisses élaborées; cires animales ou végétales	43
8 184	6 464	6 988	8 588	7 742	7 788	8 422	7 038	6 183	7 821	8 112	8 116	8 864	MACHINES ET MATÉRIEL DE TRANSPORT	7
495	398	457	523	515	469	526	441	325	431	501	480	536	Machines génératrices, moteurs et leur équipement	71
821	600	691	853	741	762	784	778	575	698	748	807	824	Machines et appareils spécialisés pour les industries partic.	72
185	116	134	149	143	136	144	154	120	130	135	155	193	Machines et appareils pour le travail des métaux	73
970	773	843	993	937	911	980	939	740	919	932	977	1 017	Mach. et app. industr., applic. gén., n.d.a., parties et pièces dét.	74
899	555	649	827	737	769	796	788	732	909	900	996	1 231	Mach. et app. bureau ou p. traitement automatique de l'information	75
413	291	310	377	350	320	317	265	268	393	413	460	458	App. et équipement de télécommunication, enregist. reprod. du son	76
1 074	929	1 020	1 173	1 080	1 057	1 095	969	896	1 151	1 195	1 268	1 256	Mach. et app. élect., n.d.a., parties et pièces détachées élect.	77
2 834	2 320	2 555	3 004	2 933	2 700	3 157	2 451	1 852	2 678	2 656	2 656	2 689	Véhicules routiers (y compris les véhicules à coussin d'air)	78
471	483	308	686	306	643	622	252	676	511	632	317	559	Autre matériel de transport	79
10 584	10 234	10 667	12 797	11 189	10 890	11 914	11 023	9 438	11 972	12 334	12 288	11 915	AUTRES PRODUITS INDUSTRIELS	5,6,8
2 938	3 058	3 055	3 693	3 220	3 165	3 631	3 048	2 844	3 455	3 478	3 654	3 504	Produits chimiques et produits connexes, n.d.a.	5
848	847	808	1 013	858	878	1 042	870	849	991	972	1 052	1 071	Produits chimiques organiques	51
238	258	259	276	243	232	403	209	217	225	265	277	239	Produits chimiques inorganiques	52
148	152	152	191	180	176	192	175	146	182	186	186	170	Produits pour teinture et tannage et colorants	53
266	260	269	313	268	262	285	268	229	284	290	297	269	Produits médicaux et pharmaceutiques	54
179	174	185	228	205	197	202	195	184	224	225	213	207	Huiles essent., produits pour parfumerie, toilette et entretien	55
139	144	167	220	157	124	145	118	118	125	125	145	153	Engrais manufacturés	56
8	6	4	7	6	5	9	6	4	9	8	8	7	Explosifs et articles de pyrotechnie	57
765	805	821	986	894	902	957	855	774	1 007	1 005	1 056	962	Mat. plast., artif., éthers, esters d.l. cellulose, résines artific.	58
360	411	379	459	408	389	397	350	323	407	403	420	424	Matières et produits chimiques, n.d.a.	59
4 721	4 602	4 730	5 696	5 243	5 174	5 503	4 941	3 891	5 431	5 661	5 636	5 456	Art. manufact. classés princp. d'après la mat. première	6
110	104	110	137	139	140	153	140	99	124	135	139	151	Cuir et peaux, prép. et ouvrages en cuir, n.d.a., pellet. apprêt.	61
250	237	262	303	275	278	288	271	213	265	290	290	278	Caoutchouc manufacturé, n.d.a.	62
113	106	114	139	127	126	134	109	91	125	134	132	119	Ouvrages en liège et en bois (à l'exception des meubles)	63
478	486	493	594	516	523	568	497	460	554	548	573	556	Papiers, cartons, ouvrages en pâte cellul., en papier et en carton	64
1 075	1 041	1 046	1 234	1 101	1 150	1 211	1 006	798	1 125	1 263	1 269	1 206	Fils, tissus, articles textiles façonnés, n.d.a., prod. connexes	65
508	580	533	733	658	585	599	548	436	658	667	593	544	Articles minéraux non métalliques manufacturés, n.d.a.	66
1 005	970	1 006	1 201	1 111	1 123	1 168	1 109	805	1 174	1 225	1 224	1 176	Fer et acier	67
547	525	555	648	610	590	652	637	489	742	703	707	725	Métaux non ferreux	68
636	553	609	709	707	656	728	625	501	663	697	709	701	Articles manufacturés en métal, n.d.a.	69
2 826	2 574	2 881	3 408	2 727	2 581	2 779	3 034	2 703	3 087	3 194	2 998	2 955	Articles manufacturés divers	8
89	82	86	99	83	84	92	82	66	90	100	105	96	App. sanitaire, appareillage de plomberie, chauffage, éclair. n.d.a.	81
431	264	309	377	310	315	315	261	196	289	314	320	334	Meubles et leurs parties et pièces détachées	82
30	30	40	48	34	32	33	40	36	33	38	36	34	Articles de voyage, sacs à main et contenants similaires	83
559	695	832	941	646	525	591	870	847	926	844	655	638	Vêtements et accessoires du vêtement	84
195	282	332	358	230	182	215	313	329	251	271	221	181	Chaussures	85
466	302	294	373	335	354	361	352	295	348	364	386	438	Instruments et app. profess., scientifiques et de contrôle, n.d.a.	86
269	217	244	279	260	254	288	270	237	254	283	281	292	App. et fourn. de photograph. et d'optique, n.d.a., montr. horlog.	87
885	702	744	933	808	806	886	848	698	896	980	993	943	Articles manufacturés divers, n.d.a.	89
1 047	880	1 043	1 104	992	919	939	760	802	827	931	1 107	1 142	ARTICLES NON CLASSÉS AILLEURS DANS LA CTCI	9

GENERAL SUMMARY
of EC trade by commodities

import
extra-EC (EUR 10)

Value in Mio ECU

SITC Rev. 2	List of products	1983													1982
		D	J	F	M	A	M	J	J	A	S	O	N	D	
0-9	TOTAL TRADE	27 096	28 011	24 654	27 513	26 440	26 225	27 714	25 133	25 559	28 145	27 966	28 896	31 831	
0,1	FOOD, BEVERAGES AND TOBACCO	2 807	2 428	2 689	2 614	2 614	2 612	2 545	2 201	2 621	2 647	2 896	3 252	3 329	
0	Food and live animals chiefly for food	2 582	2 226	2 491	2 413	2 424	2 398	2 379	2 015	2 436	2 428	2 625	2 999	3 043	
00	Live animals chiefly for food	55	29	39	34	39	47	26	33	90	52	59	59	66	
01	Meat and meat preparations	202	175	176	193	198	225	180	181	198	194	208	212	212	
02	Dairy products and birds' eggs	83	54	57	50	67	51	45	48	50	44	51	96	57	
03	Fish, crustaceans and molluscs and preparations thereof	236	170	180	210	187	188	224	208	254	247	269	313	275	
04	Cereals and cereal preparations	178	172	199	176	153	173	188	99	225	211	203	229	275	
05	Vegetables and fruit	664	658	663	654	717	688	654	549	511	462	565	774	762	
06	Sugar, sugar preparations and honey	76	89	73	69	53	66	86	36	80	100	119	110	106	
07	Coffee, tea, cocoa, spices, and manufactures thereof	618	471	577	562	562	508	542	481	484	601	585	641	713	
08	Feeding stuff for animals (not including unmilled cereals)	452	390	510	448	431	435	412	362	521	492	543	537	555	
09	Miscellaneous edible products and preparations	17	17	18	17	18	19	20	20	21	24	23	28	23	
1	Beverages and tobacco	225	202	198	201	190	214	166	186	186	221	271	253	285	
11	Beverages	99	61	53	71	57	58	53	61	60	64	84	90	104	
12	Tobacco and tobacco manufactures	126	141	145	130	132	156	113	124	125	158	187	163	181	
3	MINERAL FUELS, LUBRIC. AND RELATED MATERIALS	8 971	10 053	6 978	7 766	7 195	7 498	8 071	7 537	7 967	8 052	7 783	7 900	10 437	
32	Coal, coke and briquettes	347	346	269	198	363	291	311	271	326	314	283	292	305	
33	Petroleum, petroleum products and related materials	8 035	9 161	6 180	6 984	6 219	6 652	7 248	6 827	7 235	7 295	7 034	6 933	9 305	
34	Gas, natural and manufactured	517	495	479	526	564	495	452	373	325	371	379	624	771	
35	Electric current	72	51	49	58	49	60	59	65	81	73	67	51	56	
2,4	RAW MATERIALS	2 489	2 562	2 321	2 644	2 792	2 572	2 875	2 489	2 360	2 721	2 727	2 848	3 073	
2	Crude materials, inedible, except fuels	2 341	2 445	2 194	2 487	2 655	2 425	2 743	2 335	2 218	2 568	2 540	2 651	2 886	
21	Hides, skins and furskins, raw	157	188	140	175	125	121	100	71	56	91	65	78	127	
22	Seeds oil and oleaginous fruit	381	333	331	308	290	224	322	256	252	282	293	332	418	
23	Crude rubber (including synthetic and reclaimed)	71	78	70	87	86	79	94	75	76	105	91	105	98	
24	Cork and wood	426	391	380	446	475	478	545	507	436	548	513	559	541	
25	Pulp and waste paper	259	263	256	303	346	284	334	276	287	339	303	324	345	
26	Textile fibres (other than wool tops) and their wastes	239	351	273	284	340	332	347	271	220	266	251	306	355	
27	Crude fertilizers + minerals (excl. coal, petrol + precious stones)	192	192	141	209	186	196	213	182	171	231	219	196	213	
28	Metalliferous ores and metal scrap	505	525	489	554	678	595	693	610	622	614	691	632	655	
29	Crude animal and vegetable materials, n.e.s.	110	126	115	120	129	116	94	86	98	93	113	119	134	
4	Animal and vegetable oils, fats and waxes	147	117	127	158	137	147	133	154	142	153	188	197	187	
41	Animal oils and fats	41	23	25	42	24	38	25	20	23	31	36	38	39	
42	Fixed vegetable oils and fats	90	80	91	105	98	96	96	122	110	112	138	145	129	
43	Oils and fats, processed, and animal or vegetable waxes	16	14	10	11	14	13	12	12	9	11	14	14	18	
7	MACHINERY AND TRANSPORT EQUIPMENT	4 662	4 119	4 237	4 977	4 828	4 642	4 996	4 397	4 453	4 870	5 157	5 429	5 699	
71	Power-generating machinery and equipment	471	506	436	492	481	473	506	411	439	532	517	597	595	
72	Machinery specialized for particular industries	353	306	311	369	359	363	382	346	313	361	360	401	445	
73	Metalworking machinery	144	107	93	108	105	112	107	110	88	115	114	133	170	
74	General indust. mach. + equipment, n.e.s., machine parts, n.e.s.	482	443	440	512	499	474	528	484	437	502	509	540	540	
75	Office machines and automatic data-processing equipment	734	614	657	802	798	795	806	786	780	874	955	950	1 061	
76	Telecom. + sound recording + reprod. apparatus + equipment	570	446	424	503	479	451	553	488	576	657	738	772	711	
77	Electr. machinery, apparatus + appliances, n.e.s., + electr. parts	682	617	644	757	730	741	752	700	712	812	827	879	895	
78	Road vehicles (including air cushion vehicles)	843	714	917	1 050	961	1 029	1 044	879	876	828	897	909	945	
79	Other transport equipment	384	366	314	343	414	205	317	193	231	188	240	249	337	
5,6,8	OTHER INDUSTRIAL PRODUCTS	6 274	6 732	6 654	7 595	7 171	6 957	7 354	6 872	6 603	7 888	7 535	7 706	7 310	
5	Chemicals and related products, n.e.s.	1 143	1 352	1 259	1 406	1 370	1 291	1 352	1 232	1 233	1 527	1 301	1 460	1 335	
51	Organic chemicals	348	393	331	330	353	326	329	300	328	361	383	393	364	
52	Inorganic chemicals	174	246	239	266	220	220	258	214	219	372	159	239	185	
53	Dyeing, tanning and colouring materials	53	61	57	65	71	63	68	65	58	68	68	69	68	
54	Medicinal and pharmaceutical products	159	173	168	189	190	186	184	177	178	195	194	201	185	
55	Essential oils + perfume materials; toilet, polish + clean. preparat.	48	53	51	61	59	57	61	59	58	64	63	62	58	
56	Fertilizers, manufactured	73	95	88	113	126	69	81	68	77	86	55	84	86	
57	Explosives and pyrotechnic products	4	3	3	4	3	4	4	4	4	6	8	6	6	
58	Artific. resins + plastic materials + cellulose esters and ethers	176	200	195	223	214	225	227	212	193	241	245	254	240	
59	Chemical materials and products n.e.s.	108	128	127	155	133	140	139	134	119	134	126	151	143	
6	Manufactured goods classified chiefly by material	2 875	3 116	3 073	3 496	3 399	3 504	3 661	3 284	2 873	3 639	3 595	3 718	3 536	
61	Leather, leather manufactures, n.e.s. and dressed furskins	94	99	95	96	123	105	118	107	91	126	109	125	122	
62	Rubber manufactures, n.e.s.	81	82	85	111	95	101	106	97	86	106	101	112	99	
63	Cork and wood manufactures (excluding furniture)	115	189	167	192	188	204	205	160	151	170	171	170	135	
64	Paper, paperboard, + art. of paper pulp, of paper of paperb.	407	473	463	543	484	498	536	470	498	566	539	573	504	
65	Textile yarn, fabrics, made-up articles, n.e.s., + related products	560	640	604	637	619	603	632	555	481	604	624	664	626	
66	Non-metallic mineral manufactures, n.e.s.	344	320	299	380	351	406	393	364	226	521	517	504	445	
67	Iron and steel	392	411	410	492	489	493	527	456	386	474	462	468	495	
68	Non-ferrous metals	592	612	674	714	731	781	807	754	671	737	740	747	770	
69	Manufactures of metal, n.e.s.	290	291	276	329	321	313	336	321	284	334	332	354	339	
8	Miscellaneous manufactured articles	2 256	2 264	2 323	2 693	2 402	2 162	2 341	2 356	2 497	2 723	2 639	2 528	2 440	
81	Sanitary, plumbing, heating + lighting fixtures + fittings, n.e.s.	25	24	24	27	28	26	27	25	23	29	31	32	30	
82	Furniture and parts thereof	145	102	103	130	120	119	117	103	93	112	123	128	134	
83	Travel goods, handbags and similar containers	34	48	45	58	50	51	56	50	47	54	48	48	39	
84	Articles of apparel and clothing accessories	568	750	893	896	676	593	660	786	893	966	795	688	656	
85	Footwear	90	139	162	177	153	120	129	144	161	163	137	112	104	
87	Professional, scientific + controlling instrum. + apparatus, n.e.s.	418	347	327	414	375	356	367	351	366	399	403	408	431	
88	Photogr. ap., equipm + suppl. + optic. goods; watches + clocks	330	240	242	296	314	293	317	289	287	315	345	370	326	
89	Miscellaneous manufactured articles, n.e.s.	647	573	536	696	684	603	670	607	627	684	758	742	720	
9	GOODS NOT CLASSIFIED ELSEWHERE IN THE SITC	1 893	2 117	1 776	1 918	1 841	1 944	1 873	1 638	1 554	1 966	1 887	1 761	1 983	

Valeurs en Mio ECU

1982	1983												Dénomination des produits	CTCI Rév. 2
	D	J	F	M	A	M	J	J	A	S	O	N		
26 551	22 369	21 786	25 970	23 974	23 832	26 123	24 138	23 162	25 996	26 703	28 480	30 135	COMMERCE TOTAL	0-9
2 014	1 799	1 797	2 069	1 885	1 819	1 845	1 660	1 790	2 110	1 992	2 314	2 358	PRODUITS ALIMENTAIRES, BOISSONS, TABACS	0,1
1 626	1 504	1 449	1 656	1 482	1 430	1 429	1 280	1 351	1 813	1 468	1 795	1 917	Produits alimentaires et animaux vivants	0
44	33	28	36	37	37	37	32	56	60	49	84	64	Animaux vivants dest. princp. à l'alimentation humaine	00
150	139	142	169	151	154	158	153	167	198	193	182	210	Viandes et préparations de viande	01
335	338	285	310	257	288	294	261	252	277	282	333	309	Produits laitiers et œufs d'oiseaux	02
87	77	61	73	57	73	62	50	65	64	73	90	108	Poissons, crustacés et mollusques et préparations de poissons	03
372	332	393	451	400	335	307	249	300	456	249	446	489	Céréales et préparations à base de céréales	04
192	169	136	146	130	125	127	106	121	136	169	208	255	Légumes et fruits	05
163	138	129	138	147	146	150	149	140	132	139	99	152	Sucres, préparations à base de sucre, et miel	06
98	82	78	100	76	79	81	74	81	108	113	140	109	Café, thé, cacao, épices, et produits dérivés	07
104	113	119	136	151	113	125	102	86	92	113	124	125	Nourriture dest. aux animaux (à l'excl. des céréales non moulues)	08
81	83	76	96	77	83	89	85	82	89	89	88	96	Produits et préparations alimentaires divers	09
388	294	348	412	402	390	417	399	439	497	524	519	439	Boissons et tabacs	1
318	240	272	331	330	308	337	324	354	408	441	443	345	Boissons	11
72	54	76	82	73	81	79	75	85	89	83	76	94	Tabacs bruts et fabriqués	12
1 432	1 396	939	1 342	1 371	1 381	1 393	1 277	1 604	1 770	1 550	1 576	1 578	COMBUST. MINÉRAUX, LUBRIF. ET PROD. CONNEXES	3
46	54	25	50	39	47	45	46	47	53	53	54	51	Houilles, coques et briquettes	32
1 322	1 272	837	1 203	1 254	1 264	1 263	1 156	1 496	1 638	1 443	1 466	1 448	Pétrole et produits dérivés du pétrole et produits connexes	33
43	45	48	67	46	50	73	59	48	48	36	31	45	Gaz naturel et gaz manufacturé	34
21	24	30	22	33	20	11	15	13	31	19	25	34	Energie électrique	35
519	483	492	617	521	548	573	473	491	562	637	654	635	MATIÈRES PREMIÈRES	2,4
464	419	428	539	473	489	510	421	423	501	547	567	537	Matières brutes non comestibles, carburants non compris	2
50	49	70	64	57	65	55	32	33	37	53	43	55	Cuir, peaux et pelletteries brutes	21
2	2	4	5	1	2	2	1	2	3	3	4	3	Graines et fruits oléagineux	22
42	35	36	42	39	44	46	46	40	46	45	48	48	Caoutchouc brut (y compr. caoutchouc synthétique et régénéré)	23
31	25	24	31	26	31	34	27	25	31	34	39	33	Liège et bois	24
8	8	8	9	10	9	10	9	7	9	12	12	11	Pâtes à papier et déchets de papier	25
83	84	71	107	85	89	96	92	70	102	90	103	110	Fibres textiles (excep. laines en rubens) et déchets n. transf.	26
78	88	60	70	74	81	61	67	63	81	77	75	88	Engrais, minéraux, bruts (excl. charbon, pétrole, pierres préc.)	27
83	71	77	106	96	100	120	89	91	90	140	152	95	Minerais métallifères et déchets de métaux	28
87	79	78	106	86	78	65	57	92	103	93	91	93	Matières brutes d'origine animale ou végétale, n.d.a.	29
55	64	64	78	48	59	63	52	67	61	90	87	98	Huiles, graisses et cires d'origine animale ou végétale	4
4	4	4	4	4	7	5	4	6	4	4	4	5	Huiles et graisses d'origine animale	41
36	48	45	58	27	35	44	33	48	44	70	63	74	Huiles végétales fixes	42
15	13	15	15	17	18	15	15	14	14	16	18	19	Huiles et graisses élaborées; cires animales ou végétales	43
10 584	8 590	8 117	9 786	8 923	8 980	9 970	9 234	8 039	9 423	9 766	10 834	11 703	MACHINES ET MATÉRIEL DE TRANSPORT	7
956	749	773	809	869	863	866	879	809	793	970	1 037	995	Machines génératrices, moteurs et leur équipement	71
1 630	1 347	1 221	1 527	1 367	1 393	1 445	1 459	1 235	1 293	1 408	1 573	1 852	Machines et appareils spécialisés pour les industries partic.	72
513	346	291	332	312	333	316	321	299	315	309	406	527	Machines et appareils pour le travail des métaux	73
1 766	1 482	1 339	1 669	1 454	1 451	1 598	1 482	1 345	1 402	1 489	1 661	1 850	Mach. et app. industr., applic. gén., n.d.a., parties et pièces dét.	74
476	345	342	419	392	411	496	401	424	491	513	569	696	Mach. et app. bureau ou p. traitement automatique de l'information	75
550	382	335	395	458	388	396	380	441	456	462	507	600	App. et équipement de télécommunic., enregist., reprodu. du son	76
1 198	1 014	956	1 164	1 073	1 087	1 193	1 114	1 023	1 112	1 197	1 259	1 388	Mach. et app. électr., n.d.a., parties et pièces détachées électr.	77
2 705	2 002	2 038	2 548	2 187	2 332	2 379	2 215	1 774	2 550	2 649	2 790	3 048	Véhicules routiers (y compris les véhicules à coussin d'air)	78
620	710	684	715	652	609	1 099	784	505	741	597	696	614	Autre matériel de transport	79
10 251	8 706	8 782	10 509	9 804	9 473	10 787	9 942	9 438	10 523	10 866	11 202	11 589	AUTRES PRODUITS INDUSTRIELS	5,6,8
2 624	2 374	2 224	2 791	2 638	2 696	2 836	2 677	2 674	2 820	2 786	2 878	3 037	Produits chimiques et produits connexes, n.d.a.	5
523	502	474	557	533	574	545	642	581	620	595	591	635	Produits chimiques organiques	51
223	230	125	228	232	227	232	241	210	239	190	177	223	Produits chimiques inorganiques	52
209	184	181	226	200	217	237	224	229	231	230	249	240	Produits pour teinture et tannage et colorants	53
448	378	380	459	438	444	497	480	423	414	472	471	488	Produits médicaux et pharmaceutiques	54
224	183	201	231	216	231	236	217	215	221	226	235	250	Huiles essent., produits pour parfumerie, toilette et entretien	55
82	105	51	49	56	49	60	55	58	75	74	90	112	Explosifs et articles de pyrotechnie	56
8	5	4	5	5	5	4	3	4	6	7	5	7	Mat. plast., artif., éthers, esters d.l. cellulose, résines artific	57
540	470	478	585	554	555	624	580	574	625	613	678	659	Mat. et produits chimiques, n.d.a.	58
360	317	332	451	404	393	400	354	381	390	378	381	422	Matières et produits chimiques, n.d.a.	59
4 937	4 123	4 231	4 867	4 594	4 378	5 176	4 437	4 292	4 893	5 027	5 237	5 446	Art. manufact. classés princp. d'après la mat. première	6
91	82	81	89	99	92	113	97	81	100	103	118	123	Cuir et peaux, prép. et ouvrages en cuir, n.d.a., pellet. apprêt	61
184	182	179	213	204	197	211	192	175	210	231	241	232	Caoutchouc manufacturé, n.d.a.	62
74	59	65	80	70	71	79	69	59	76	83	91	78	Ouvrages en liège et en bois (à l'exception des meubles)	63
208	177	179	216	194	201	238	214	193	228	238	250	271	Papiers, cartons, ouvrages en pâte cellul., en papier et en carton	64
736	638	604	716	717	724	803	706	605	677	804	833	830	Fils, tissus, articles textiles façonnés, n.d.a., prod. connexes	65
1 110	729	736	869	828	795	934	847	658	969	945	931	1 013	Articles minéraux non métalliques manufacturés, n.d.a.	66
1 130	1 070	1 028	1 151	1 131	1 072	1 219	1 073	1 098	1 204	1 253	1 326	1 396	Fer et acier	67
480	332	533	587	486	406	570	384	659	603	497	538	482	Métaux non ferreux	68
909	824	802	906	833	795	965	835	739	805	859	885	1 001	Articles manufacturés en métal, n.d.a.	69
2 891	2 209	2 326	2 862	2 673	2 399	2 775	2 828	2 471	2 810	3 053	3 087	3 106	Articles manufacturés divers	8
88	68	64	75	78	66	90	79	68	68	80	91	94	App. sanitaire, appareillage de plomberie, chauffage, éclair. n.d.a.	81
270	233	224	269	245	229	290	232	201	229	259	284	312	Meubles et leurs parties et pièces détachées	82
36	40	36	44	40	40	49	48	42	38	56	52	51	Articles de voyage, sacs à main et contenants similaires	83
315	327	425	501	392	295	351	447	488	501	569	423	388	Vêtements et accessoires du vêtement	84
168	211	191	168	177	156	221	222	202	145	196	190	217	Chaussures	85
590	409	408	527	483	466	533	522	464	525	530	577	660	Instruments et app. profess., scientifiques et de contrôle, n.d.a.	87
272	217	229	284	251	250	275	278	232	285	291	317	335	App. et fourn. de photograph. et d'optique, n.d.a., montr. horlog.	88
925	703	727	982	896	894	973	999	770	1 019	1 066	1 145	1 043	Articles manufacturés divers, n.d.a.	89
1 750	1 396	1 880	1 847	1 470	1 631	1 554	1 552	1 801	1 608	1 893	2 101	2 273	ARTICLES NON CLASSÉS AILLEURS DANS LA CTCI	9

INDICES

1975 = 100

Period Période	EUR 10	Deutsch- land	France	Italia	Nederland	Belg.Lux	United Kingdom	Ireland	Danmark	Ελλάδα	
VOLUME ¹⁾						VOLUME ¹⁾					
import											
1981	IV	135	135	158	137	124	125	123	163	121	150
1982	I	133	135	154	138	113	125	122	173	113	142
	II	136	136	161	140	120	127	126	167	111	120
	III	122	127	138	121	112	109	116	148	103	133
	IV	132	135	156	129	124	119	119	152	118	142
1983	I	133	133	158	126	119	123	130	167	112	125
	II	136	140	153	137	123	121	131	164	115	133
	III	126	134	131	127	117	108	126	158	107	116
	IV	142	146	156	145	128	128	133	172	124	182
	J	129	126	150	144	114	111	125	159	95	124
	F	125	125	148	114	113	115	125	164	110	118
	M	145	150	175	119	130	144	139	178	132	134
	A	134	137	145	161	118	119	120	158	109	148
	M	133	139	155	117	123	115	133	174	114	113
	J	140	143	159	132	129	129	138	160	123	137
	J	124	133	138	124	109	99	127	152	89	115
	A	117	125	112	108	122	103	123	161	108	102
	S	137	145	143	148	122	123	129	161	125	132
	O	139	141	149	135	130	129	139	172	118	138
	N	142	148	158	136	128	129	138	197	122	150
	D	145	150	159	164	125	125	123	147	132	260
1984	J		140	154	142	130		133	182	115	124
	F		147	150	129	134		134		120	125
	M		155	172	158	133		150		133	136
	A		147	153				139			
	M							146			
export											
1981	IV	147	158	148	157	131	143	134	170	139	152
1982	I	140	152	143	140	130	132	126	153	138	155
	II	141	152	142	145	125	137	130	181	138	121
	III	129	140	124	129	114	128	123	168	126	117
	IV	143	153	146	141	127	145	135	176	138	123
1983	I	139	146	140	136	133	141	128	165	146	124
	II	142	147	148	147	133	142	126	193	149	131
	III	134	143	131	136	122	129	124	196	138	140
	IV	154	160	154	165	135	153	139	208	155	216
	J	131	135	131	144	126	140	110	147	127	129
	F	130	137	133	120	125	127	123	173	151	120
	M	157	166	157	145	149	157	152	173	160	123
	A	139	140	143	155	130	141	119	184	139	135
	M	138	146	143	126	134	133	124	186	145	123
	J	151	153	158	159	135	153	136	208	162	134
	J	133	138	138	153	115	124	120	201	116	125
	A	123	134	113	112	119	117	121	177	141	138
	S	146	157	143	143	134	145	130	209	158	157
	O	150	156	153	156	130	153	133	210	153	224
	N	155	159	150	169	144	156	142	222	168	142
	D	157	166	161	172	132	151	143	190	144	282
1984	J		149	146	154	146		119	182	140	159
	F		166	143	140	140		145		147	157
	M		172	166	161	147		152		168	175
	A		155	150				128			
	M							142			

¹⁾ Refer to note 1 of Table 6.¹⁾ Voir note 1 du tableau 6.

1975 = 100

Period Période		EUR 10	Deutsch- land	France	Italia	Nederland	Belg.Lux	United Kingdom	Ireland	Danmark	Ελλάδα	
		VALUE					VALEUR COURANTE					
		import										
1981	IV	252	258	270	282	227	231	236	313	208	235	
1982	I	255	263	270	293	213	234	242	340	208	271	
	II	259	264	279	290	228	234	257	334	204	202	
	III	241	252	249	264	219	207	244	305	194	228	
	IV	262	270	292	281	244	230	245	316	222	248	
1983	I	260	272	284	279	233	240	247	336	212	196	
	II	266	280	271	283	239	237	269	325	217	262	
	III	256	277	242	280	236	219	267	328	207	191	
	IV	291	309	285	319	263	263	283	364	247	356	
	J	256	256	276	331	222	214	243	321	178	190	
	F	244	255	267	247	223	226	235	332	207	178	
	M	282	304	309	257	255	282	263	355	250	220	
	A	261	274	254	327	230	234	246	306	204	295	
	M	260	279	278	237	235	225	276	344	215	220	
	J	277	287	281	287	253	253	284	323	232	271	
	J	250	271	253	279	217	201	264	311	169	183	
	A	241	261	214	244	245	209	261	335	210	162	
	S	276	299	259	318	247	248	274	338	241	229	
O	280	294	270	291	267	264	287	364	232	265		
N	290	311	289	296	262	265	296	417	244	227		
D	304	323	298	370	261	262	265	313	267	574		
1984	J		304	306	319		296	391	234	232		
	F		321	291	299		292	410	244	196		
	M		336	323	355		322	404	268	218		
	A		317	290			295	341	233	214		
	M			305			320		269			
		export										
1981	IV	254	247	231	284	242	239	292	304	219	248	
1982	I	246	244	229	262	244	219	276	280	223	246	
	II	252	250	233	275	236	230	287	341	223	205	
	III	235	237	199	250	218	217	288	321	206	268	
	IV	264	261	239	280	249	250	313	340	231	226	
1983	I	255	255	235	263	258	249	270	316	246	228	
	II	263	258	247	285	254	250	288	372	250	243	
	III	253	250	225	275	241	228	294	389	240	230	
	IV	296	286	270	337	276	278	333	420	276	379	
	J	239	233	216	281	242	250	238	282	214	210	
	F	239	239	226	235	242	220	260	333	255	224	
	M	286	293	263	273	290	275	313	332	269	249	
	A	256	247	242	303	248	248	265	350	234	260	
	M	255	259	237	249	252	234	283	359	243	240	
	J	278	268	263	302	261	269	315	407	275	228	
	J	249	241	239	304	223	218	278	399	199	213	
	A	234	235	193	226	234	208	291	353	243	226	
	S	276	275	244	294	264	257	314	416	278	251	
O	284	275	264	315	264	278	312	421	270	390		
N	298	283	262	347	291	283	339	449	296	245		
D	305	299	286	349	273	273	348	391	260	501		
1984	J		267	258	320		294	376	254	291		
	F		303	257	287		353	411	267	291		
	M		313	299	337		356	462	305	345		
	A		283	278			301	409	257	287		
	M			295			340		297			

INDICES

1975 = 100

Period Période	EUR 10	Deutsch- land	France	Italia	Nederland	Belg.Lux	United Kingdom	Ireland	Danmark	Ελλάδα	
UNIT VALUE ¹⁾						VALEUR MOYENNE ¹⁾					
import											
1981	IV	186	191	171	206	184	185	192	192	171	157
1982	I	192	195	176	212	189	187	198	196	184	191
	II	191	195	174	207	191	184	204	200	184	166
	III	198	198	181	219	196	190	211	207	189	169
	IV	199	200	187	218	197	193	205	208	188	176
1983	I	196	204	180	221	196	195	191	201	189	157
	II	196	201	177	207	194	197	206	198	189	197
	III	203	206	185	222	202	202	211	208	193	164
	IV	205	211	183	219	206	207	212	212	199	188
	J	199	203	184	230	195	192	194	201	188	153
	F	195	205	180	217	198	197	188	203	189	151
	M	194	203	177	216	196	195	190	199	189	165
	A	195	200	175	203	195	197	204	194	188	199
	M	196	200	179	202	192	196	208	198	189	195
	J	198	201	177	217	196	196	205	202	189	197
	J	202	204	182	225	200	203	208	205	191	158
	A	206	208	192	226	202	202	213	208	195	159
	S	202	206	182	215	203	202	212	210	193	173
O	202	208	180	215	205	205	207	211	196	193	
N	204	210	182	217	205	205	214	211	199	152	
D	210	215	188	225	209	210	215	213	203	221	
1984	J		217	199	225		222	215	204	186	
	F		218	194	232		218		202	156	
	M		217	188	225		215		201	160	
	A		216	190			213				
	M						219				
export											
1981	IV	172	157	156	180	185	167	217	178	158	163
1982	I	175	160	160	187	187	167	219	183	161	159
	II	178	165	165	189	188	168	220	189	162	170
	III	183	169	161	195	192	170	234	191	163	227
	IV	184	170	164	198	195	173	232	193	167	184
1983	I	183	174	167	193	194	176	211	191	168	184
	II	185	176	167	194	191	176	227	193	168	186
	III	189	175	171	202	196	177	238	199	173	164
	IV	192	178	175	203	204	181	239	203	177	175
	J	182	172	164	195	192	179	217	191	168	163
	F	183	175	170	196	194	174	211	192	168	186
	M	183	177	167	189	195	175	207	191	168	202
	A	185	176	169	196	191	176	222	191	169	193
	M	185	177	166	197	188	176	229	192	167	195
	J	185	175	166	190	193	176	231	196	170	170
	J	188	175	173	199	194	176	232	199	172	171
	A	189	175	170	201	197	177	240	199	172	163
	S	189	175	171	206	198	178	241	199	176	159
O	190	176	173	202	203	181	235	201	176	174	
N	192	178	174	206	202	182	238	202	176	172	
D	194	180	178	203	206	181	244	205	181	178	
1984	J		180	176	208		247	206	182	183	
	F		182	180	204		244		182	185	
	M		182	180	209		235		182	198	
	A		183	186			236				
	M						240				

¹⁾ Refer to note 1 of Table 6.¹⁾ Voir note 1 du tableau 6.

1975 = 100

Period Période		EUR 10	Deutsch- land	France	Italia	Nederland	Belg.Lux	United Kingdom	Ireland	Danmark	Ελλάδα	
		TERMS OF TRADE					TERMES DE L'ÉCHANGE					
		export : import										
1981	IV	92	82	91	88	101	91	113	93	92	104	
1982	I	91	82	91	88	99	89	110	93	88	83	
	II	93	85	95	91	99	92	108	94	88	102	
	III	92	85	89	89	98	89	111	93	87	134	
	IV	93	85	88	91	99	89	113	93	89	104	
1983	I	93	86	93	87	99	90	111	95	89	117	
	II	94	88	94	94	98	89	110	97	89	94	
	III	93	85	92	91	97	87	113	96	90	101	
	IV	94	84	95	93	99	88	113	96	89	93	
	J	92	85	89	85	98	89	111	95	100	106	
	F	94	85	94	90	98	84	112	95	99	123	
	M	94	87	95	88	100	85	109	96	99	122	
	A	95	88	97	97	98	85	109	98	100	97	
	M	95	88	93	97	98	85	110	97	98	100	
	J	93	87	94	88	98	85	112	97	100	86	
	J	93	86	95	88	97	83	112	97	100	108	
	A	92	84	89	89	98	84	113	96	99	102	
	S	94	85	94	96	97	84	113	95	101	92	
	O	94	85	96	94	99	84	114	95	100	90	
N	94	85	96	95	99	84	111	96	99	114		
D	92	84	94	90	99	82	113	96	99	80		
1984	J		83	88	93			111	96	99	98	
	F		84	93	88			112		100	119	
	M		84	96	93			109		101	123	
	A			85	98			111				
	M							110				
		RATIO OF VOLUMES					RAPPORT DES VOLUMES					
		export : import										
1981	IV	109	116	94	115	106	114	109	104	114	101	
1982	I	106	113	93	101	115	105	103	89	122	109	
	II	104	112	88	104	105	107	103	108	124	101	
	III	106	110	90	106	102	117	106	114	122	88	
	IV	109	113	93	109	103	121	113	116	117	87	
1983	I	105	109	89	108	112	114	99	99	130	99	
	II	105	105	97	107	108	118	97	118	129	98	
	III	106	106	100	107	104	119	98	124	129	121	
	IV	109	109	99	114	106	120	104	121	125	118	
	J	102	107	88	100	111	126	88	93	134	104	
	F	104	110	89	105	111	111	99	106	138	102	
	M	108	111	90	121	114	109	109	97	121	92	
	A	104	102	99	96	110	119	99	116	128	91	
	M	103	105	92	108	109	116	93	107	128	109	
	J	108	107	100	120	105	119	98	130	132	98	
	J	107	104	100	123	106	125	94	132	131	108	
	A	105	107	101	104	98	114	99	110	131	136	
	S	107	108	100	96	110	118	101	130	127	119	
	O	108	110	102	115	100	119	95	122	130	163	
N	109	107	95	124	112	121	103	113	138	95		
D	109	110	101	105	106	121	116	130	109	108		
1984	J		106	95	108	112		89	100	122	128	
	F		113	96	109	104		108		122	125	
	M		111	97	102	111		101		126	129	
	A			105	98			92				
	M							97				

TRENDS IN EC TRADE
total, intra and extra-EC (EUR 10)

Value in Mio ECU

Period Période	EUR 10	Deutsch- land	France	Italia	Nederland	Belg.Lux	United Kingdom	Ireland	Danmark	Ελλάδα	
GRAND TOTAL						MONDE					
import											
1981	IV	155 761,6	38 980,2	29 578,2	22 006,3	15 773,3	14 481,6	25 433,3	2 387,4	4 400,6	2 720,7
1982	I	157 609,0	39 682,2	29 519,7	22 780,3	15 107,2	14 657,2	26 001,8	2 586,3	4 355,6	2 918,8
	II	160 228,5	39 876,5	30 450,3	22 559,4	16 063,4	14 672,8	27 577,7	2 547,2	4 330,3	2 150,9
	III	149 363,9	38 114,2	25 982,3	20 535,2	15 453,7	14 117,2	26 288,8	2 326,1	4 102,8	2 443,8
	IV	163 391,3	40 772,2	31 930,1	21 865,2	17 309,3	15 647,7	26 118,0	2 410,8	4 663,0	2 675,1
1983	I	160 983,5	41 062,4	31 029,1	21 677,0	16 572,1	15 032,3	26 499,3	2 558,7	4 442,5	2 110,1
	II	165 520,6	42 316,4	29 582,4	22 033,1	16 924,7	16 127,7	28 729,9	2 478,6	4 518,2	2 809,7
	III	157 977,7	41 819,4	26 338,7	21 842,4	16 748,5	13 717,2	28 606,0	2 499,0	4 343,4	2 063,1
	IV	180 195,0	46 652,5	31 203,2	24 851,0	18 832,1	16 476,6	30 332,9	2 769,5	5 197,4	3 879,7
	J	52 634,8	12 909,4	10 032,5	8 592,2	5 252,5	4 418,1	8 694,6	813,6	1 240,1	681,8
	F	50 244,5	12 842,3	9 732,4	6 410,5	5 264,8	4 663,9	8 403,3	842,0	1 446,6	638,7
	M	57 987,5	15 326,1	11 259,5	6 676,8	6 042,9	5 826,0	9 417,9	900,6	1 748,4	789,3
	A	53 794,7	13 792,7	9 231,9	8 470,0	5 429,8	4 830,5	8 778,4	777,0	1 425,3	1 059,1
	M	53 576,5	14 056,9	10 114,2	6 143,0	5 563,6	4 660,2	9 874,2	873,9	1 502,9	787,4
	J	56 968,3	14 480,8	10 244,9	7 436,7	5 996,7	5 236,4	10 159,4	820,7	1 623,1	969,6
	J	51 432,6	13 640,7	9 198,8	7 230,2	5 141,6	4 152,2	9 441,8	788,9	1 183,7	654,6
	A	49 618,4	13 123,2	7 802,6	6 337,9	5 797,5	4 313,2	9 346,4	851,5	1 466,5	579,6
	S	56 881,8	15 059,4	9 443,0	8 245,3	5 845,6	5 131,2	9 797,6	857,5	1 683,3	819,0
	O	57 694,9	14 819,5	9 811,5	7 550,0	6 316,4	5 452,7	10 254,0	922,7	1 617,8	950,4
	N	59 659,4	15 668,2	10 503,0	7 665,8	6 191,4	5 473,1	10 584,0	1 057,2	1 701,8	815,0
	D	62 513,2	16 261,6	10 856,9	9 608,1	6 185,2	5 414,8	9 467,6	794,2	1 867,0	2 057,7
1984	J		15 333,4	11 148,6	8 265,8			10 574,5	991,3	1 636,4	831,6
	F		16 172,7	10 586,1	7 753,6			10 440,2	1 041,2	1 701,4	701,7
	M		16 938,9	11 763,5	9 214,3			11 513,6	1 026,7	1 868,9	780,1
	A		15 972,6	10 541,4				10 561,3	865,4	1 630,3	766,9
	M		16 365,0	11 107,6				11 457,1	1 083,9	1 880,1	
export											
1981	IV	153 045,6	44 707,8	24 277,5	19 998,1	17 220,7	13 992,8	25 822,7	1 962,8	3 924,7	1 138,4
1982	I	148 331,6	44 261,4	24 056,1	18 464,5	17 424,2	12 870,9	24 358,1	1 811,8	3 943,6	1 141,2
	II	152 102,6	45 405,1	24 473,5	19 407,8	16 888,1	13 434,4	25 313,4	2 204,8	4 027,0	948,6
	III	142 105,4	43 046,9	20 756,5	17 560,1	15 634,9	12 677,7	25 401,1	2 072,3	3 709,7	1 246,2
	IV	159 168,8	47 312,9	25 093,3	19 502,4	17 710,7	14 567,7	27 625,1	2 149,5	4 162,4	1 044,7
1983	I	153 801,5	46 273,2	24 655,7	18 581,2	18 447,1	14 466,2	23 871,4	2 042,9	4 407,5	1 056,3
	II	159 022,5	46 827,1	26 001,0	20 103,8	18 197,2	14 559,3	25 309,9	2 413,9	4 485,1	1 125,3
	III	152 774,3	45 463,2	23 559,9	19 406,4	17 201,7	13 256,0	25 964,4	2 520,6	4 334,1	1 068,2
	IV	178 902,1	51 824,3	28 434,2	23 816,9	19 737,3	16 178,8	29 357,7	2 723,5	5 051,4	1 777,9
	J	48 044,2	14 086,9	7 551,9	6 620,1	5 771,2	4 841,4	6 987,2	608,3	1 252,0	325,2
	F	48 133,1	14 471,5	7 899,9	5 524,6	5 771,2	4 261,3	7 651,6	716,3	1 490,6	346,1
	M	57 484,3	17 739,6	9 197,8	6 435,2	6 916,2	5 321,2	9 202,0	714,6	1 573,0	384,6
	A	51 594,1	14 977,6	8 464,3	7 140,1	5 911,0	4 785,7	7 788,3	754,5	1 370,9	401,6
	M	51 209,1	15 657,1	8 292,4	5 850,5	5 998,9	4 519,5	8 327,1	773,3	1 419,6	370,8
	J	56 021,4	16 203,3	9 198,5	7 113,3	6 216,0	5 199,4	9 253,5	877,5	1 607,4	352,5
	J	50 148,5	14 589,4	8 356,6	7 144,7	5 322,3	4 210,8	8 169,2	859,2	1 166,5	329,8
	A	46 990,4	14 235,7	6 742,2	5 315,1	5 578,8	4 023,1	8 563,9	760,1	1 422,5	349,0
	S	55 497,8	16 642,7	8 522,5	6 929,6	6 300,9	4 973,4	9 219,6	897,1	1 624,7	387,2
	O	57 231,6	16 672,5	9 226,6	7 404,2	6 289,1	5 374,8	9 173,2	907,7	1 581,0	602,4
	N	59 886,6	17 128,4	9 148,5	8 158,5	6 935,2	5 468,6	9 967,1	967,1	1 734,7	378,4
	D	61 457,7	18 077,0	10 001,6	8 214,9	6 516,0	5 272,1	10 235,9	842,8	1 523,2	774,3
1984	J		16 191,9	9 011,1	7 525,4			8 654,4	809,2	1 487,4	449,9
	F		18 334,2	8 994,0	6 745,2			10 373,4	886,5	1 565,0	450,0
	M		18 970,0	10 462,4	7 940,3			10 456,0	996,3	1 785,9	533,0
	A		17 117,1	9 736,6				8 862,5	881,6	1 506,5	443,1
	M		18 519,8	10 305,0				10 002,7	1 144,0	1 740,5	

ÉVOLUTION DU COMMERCE DE LA CE
total, intra- et extra-CE (EUR 10)

Valeurs en Mio ECU

Period Période	EUR 10	Deutsch- land	France	Italia	Nederland	Belg.Lux	United Kingdom	Ireland	Danmark	Ελλάδα	
GRAND TOTAL		MONDE									
Trade balance ¹⁾ — Balance commerciale ¹⁾											
1981	IV	- 2 716,0	5 727,6	- 5 300,8	- 2 008,2	1 447,5	- 488,8	389,5	- 424,6	- 475,9	- 1 582,3
1982	I	- 9 277,4	4 579,2	- 5 463,6	- 4 315,8	2 317,0	- 1 786,4	- 1 643,8	- 774,5	- 412,0	- 1 777,7
	II	- 8 125,9	5 528,7	- 5 976,8	- 3 151,6	824,7	- 1 238,4	- 2 264,3	- 342,5	- 303,4	- 1 202,3
	III	- 7 258,5	4 932,7	- 5 225,8	- 2 975,1	181,3	- 1 439,5	- 887,6	- 253,8	- 393,1	- 1 197,6
	IV	- 4 222,5	6 540,7	- 6 836,7	- 2 362,8	401,4	- 1 080,0	1 507,1	- 261,3	- 500,6	- 1 630,3
1983	I	- 7 182,0	5 210,8	- 6 373,4	- 3 095,8	1 875,0	- 566,2	- 2 627,9	- 515,8	- 35,0	- 1 053,8
	II	- 6 498,1	4 510,7	- 3 581,5	- 1 929,2	1 272,5	- 1 568,4	- 3 420,0	- 64,8	- 33,1	- 1 684,4
	III	- 5 203,4	3 643,8	- 2 778,8	- 2 436,0	453,1	- 461,2	- 2 641,7	21,6	- 9,2	- 994,9
	IV	- 1 292,9	5 171,8	- 2 769,0	- 1 034,1	905,2	- 297,8	- 975,1	- 46,1	- 146,0	- 2 101,8
	J	- 4 590,6	1 177,5	- 2 480,6	- 1 972,1	518,7	423,3	- 1 707,4	- 205,2	11,9	- 356,6
	F	- 2 111,4	1 629,3	- 1 832,5	- 885,9	506,3	- 402,5	- 751,7	- 125,7	44,0	- 292,6
	M	- 503,3	2 413,5	- 2 061,7	- 241,6	873,3	- 504,8	- 215,9	- 186,0	- 175,4	- 404,7
	A	- 2 200,6	1 184,9	- 767,5	- 1 329,9	481,2	- 44,8	- 990,1	- 22,5	- 54,4	- 657,4
	M	- 2 367,3	1 600,2	- 1 821,9	- 292,5	435,2	- 140,7	- 1 547,0	- 100,6	- 83,4	- 416,7
	J	- 946,9	1 722,6	- 1 046,4	- 323,4	219,3	- 37,0	- 905,9	56,8	- 15,7	- 617,1
	J	- 1 284,1	948,7	- 842,2	- 85,6	180,7	58,6	- 1 272,7	70,3	- 17,2	- 324,8
	A	- 2 628,0	1 112,6	- 1 060,4	- 1 022,8	- 218,7	- 290,1	- 782,5	- 91,4	- 44,0	- 230,7
	S	- 1 384,0	1 583,4	- 920,5	- 1 315,7	455,3	- 157,8	- 578,0	39,7	- 58,7	- 431,8
	O	- 463,4	1 853,0	- 584,9	- 145,8	- 27,4	- 77,8	- 1 080,8	- 15,0	- 36,9	- 347,9
	N	227,2	1 460,2	- 1 354,5	492,7	743,8	- 4,4	- 616,9	- 90,1	33,0	- 436,6
	D	- 1 055,4	1 815,3	- 855,3	- 1 393,2	330,8	- 142,7	768,2	48,6	- 343,8	- 1 283,4
1984	J		858,5	- 2 137,5	- 740,4			- 1 920,1	- 182,1	- 148,9	- 381,7
	F		2 161,5	- 1 592,1	- 1 008,4			- 66,8	- 154,8	- 136,3	- 251,8
	M		2 031,1	- 1 301,1	- 1 274,0			- 1 057,6	- 30,4	- 83,0	- 247,2
	A		1 144,4	- 804,8				- 1 698,8	16,2	- 123,8	- 323,8
	M		2 154,8	- 802,6				- 1 454,5	60,1	- 139,6	
Exports as % of imports — Exportations en % des importations											
1981	IV	98,3	114,7	82,1	90,9	109,2	96,6	101,5	82,2	89,2	41,8
1982	I	94,1	111,5	81,5	81,1	115,3	87,8	93,7	70,1	90,5	39,1
	II	94,9	113,9	80,4	86,0	105,1	91,6	91,8	86,6	93,0	44,1
	III	95,1	112,9	79,9	85,5	101,2	89,8	96,6	89,1	90,4	51,0
	IV	97,4	116,0	78,6	89,2	102,3	93,1	105,8	89,2	89,3	39,1
1983	I	95,5	112,7	79,5	85,7	111,3	96,2	90,1	79,8	99,2	50,1
	II	96,1	110,7	87,9	91,2	107,5	90,3	88,1	97,4	99,3	40,0
	III	96,7	108,7	89,4	88,8	102,7	96,6	90,8	100,9	99,8	51,8
	IV	99,3	111,1	91,1	95,8	104,8	98,2	96,8	98,3	97,2	45,8
	J	91,3	109,1	75,3	77,0	109,9	109,6	80,4	74,8	101,0	47,7
	F	95,8	112,7	81,2	86,2	109,6	91,4	91,1	85,1	103,0	54,2
	M	99,1	115,7	81,7	96,4	114,5	91,3	97,7	79,3	90,0	48,7
	A	95,9	108,6	91,7	84,3	108,9	99,1	88,7	97,1	96,2	37,9
	M	95,6	111,4	82,0	95,2	107,8	97,0	84,3	88,5	94,5	47,1
	J	98,3	111,9	89,8	95,7	103,7	99,3	91,1	106,9	99,0	36,4
	J	97,5	107,0	90,8	98,8	103,5	101,4	86,5	108,9	98,5	50,4
	A	94,7	108,5	86,4	83,9	96,2	93,3	91,6	89,3	97,0	60,2
	S	97,6	110,5	90,3	84,0	107,8	96,9	94,1	104,6	96,5	47,3
	O	99,2	112,5	94,0	98,1	99,6	98,6	89,5	98,4	97,7	63,4
	N	100,4	109,3	87,1	106,4	112,0	99,9	94,2	91,5	101,9	46,4
	D	98,3	111,2	92,1	85,5	105,3	97,4	108,1	106,1	81,6	37,6
1984	J		105,6	80,8	91,0			81,8	81,6	90,9	54,1
	F		113,4	85,0	87,0			99,4	85,1	92,0	64,1
	M		112,0	88,9	86,2			90,8	97,0	95,6	68,3
	A		107,2	92,4				83,9	101,9	92,4	57,8
	M		113,2	92,8				87,3	105,5	92,6	

¹⁾ Exports fob minus imports cif (— = Import surplus).¹⁾ Exportations fob moins importations cif (— = excédent d'importations).

TRENDS IN EC TRADE
total, intra and extra-EC (EUR 10)

Value in Mio ECU

Period Période	EUR 10	Deutsch- land	France	Italia	Nederland	Belg.Lux	United Kingdom	Ireland	Danmark	Ελλάδα	
INTRA-EC TRADE (EUR 10)											
ÉCHANGES INTRA-CE (EUR 10)											
import											
1981	IV	76 266,4	19 289,5	14 837,6	9 174,6	8 529,8	8 794,8	10 451,2	1 821,1	2 118,9	1 248,8
1982	I	75 868,6	19 466,9	14 905,0	9 404,5	7 915,6	8 678,3	10 383,4	1 934,6	2 017,1	1 163,1
	II	78 975,5	19 703,5	15 637,2	9 846,8	8 826,7	8 678,8	11 226,4	1 878,8	2 117,6	1 059,8
	III	72 183,2	18 678,9	12 715,2	8 146,4	8 442,1	8 785,4	10 381,5	1 733,1	2 096,9	1 203,7
	IV	81 504,7	19 897,4	16 530,2	9 324,1	9 314,1	9 918,4	11 213,3	1 734,0	2 288,8	1 284,5
1983	I	80 654,6	20 755,1	16 250,7	9 066,0	8 862,8	9 369,8	11 254,0	1 819,8	2 118,3	1 158,1
	II	85 064,6	21 805,7	15 807,1	9 787,6	9 170,8	10 890,9	12 271,6	1 805,7	2 312,5	1 212,8
	III	78 951,8	20 592,5	13 688,5	9 163,0	9 005,8	9 183,9	12 203,5	1 790,3	2 111,9	1 212,5
	IV	90 865,6	23 346,8	16 869,0	10 632,1	9 835,8	10 635,9	13 440,1	2 011,1	2 466,4	1 628,4
	J	24 588,3	6 139,1	4 979,2	3 202,8	2 630,5	2 671,6	3 441,3	578,9	593,5	351,4
	F	25 556,8	6 482,7	5 225,3	2 728,4	2 857,2	2 893,6	3 715,3	579,3	692,8	382,3
	M	30 417,9	8 147,9	6 042,5	3 129,0	3 378,4	3 718,1	4 094,5	659,1	824,6	423,9
	A	27 267,1	7 008,1	4 946,0	3 796,5	2 871,7	3 114,5	3 774,4	558,5	759,9	437,5
	M	27 309,1	7 290,2	5 309,3	2 895,2	2 986,5	3 055,9	4 026,2	643,9	756,9	344,9
	J	29 206,3	7 514,7	5 549,9	3 097,7	3 339,0	3 342,1	4 543,1	593,9	795,0	430,8
	J	26 250,3	6 774,3	4 968,6	3 135,8	2 815,5	2 673,7	4 280,6	588,7	616,8	396,2
	A	24 002,2	6 377,2	3 747,5	2 558,8	2 958,4	2 957,9	3 704,2	599,5	739,4	359,4
	S	28 678,9	7 443,2	5 032,8	3 457,9	3 249,1	3 471,7	4 217,6	601,6	750,3	454,7
	O	29 673,8	7 541,9	5 423,1	3 328,8	3 349,9	3 532,9	4 538,5	676,5	799,3	483,0
	N	30 687,0	7 882,5	5 770,9	3 449,2	3 305,6	3 510,8	4 718,8	774,0	802,4	472,6
	D	30 631,9	7 917,0	5 650,8	3 842,7	3 411,6	3 517,3	4 218,4	555,5	861,1	657,5
1984	J		7 515,7	5 761,2	3 496,4		4 180,8	708,7	753,4	399,4	
	F		7 845,6	5 685,1	3 123,4		4 524,7	739,6	815,0	416,1	
	M		8 872,4	6 788,6	4 071,4		4 975,9	732,0	889,4	443,7	
	A		8 016,5	5 718,1			4 680,4	611,2	806,9	464,7	
	M		8 302,9	6 147,5			4 777,6	755,1	871,2		
export											
1981	IV	77 304,2	20 308,2	11 533,0	8 657,6	12 464,0	9 902,7	10 788,0	1 352,8	1 806,4	491,6
1982	I	77 993,1	21 575,0	12 097,2	8 381,4	12 852,3	9 196,5	10 238,3	1 283,2	1 848,1	521,1
	II	79 526,6	22 066,5	11 941,0	8 920,3	12 313,7	9 693,5	10 625,5	1 562,3	1 956,3	447,5
	III	72 614,1	20 395,3	10 045,2	8 152,6	11 148,1	8 685,7	10 362,4	1 429,9	1 848,3	546,8
	IV	81 168,6	22 615,1	11 911,5	8 909,8	12 557,8	10 213,3	10 856,0	1 537,0	2 053,7	514,6
1983	I	82 653,9	23 099,7	12 265,6	8 759,8	13 538,6	10 108,8	10 740,6	1 442,8	2 184,9	513,2
	II	84 066,1	22 789,5	13 018,8	9 225,0	13 071,2	10 443,5	11 040,4	1 648,3	2 217,9	611,4
	III	78 461,6	21 365,1	11 278,8	8 978,1	12 323,6	9 236,5	10 831,9	1 735,3	2 126,5	586,0
	IV	92 282,6	24 253,2	13 894,9	10 863,0	14 187,0	11 036,3	12 954,7	1 868,6	2 296,4	928,3
	J	25 314,1	6 972,3	3 649,5	3 026,2	4 149,2	3 331,3	2 971,6	428,3	635,0	150,6
	F	26 069,4	7 212,8	4 035,5	2 550,0	4 361,3	2 974,3	3 562,2	513,3	695,8	164,1
	M	31 179,5	8 928,2	4 577,7	3 179,2	5 038,8	3 772,1	4 191,0	497,9	796,4	198,1
	A	27 296,7	7 295,8	4 286,3	3 240,4	4 308,9	3 410,9	3 360,3	504,8	679,6	209,6
	M	27 079,6	7 451,3	4 218,2	2 786,5	4 273,4	3 221,3	3 687,0	531,1	702,5	208,3
	J	29 560,5	8 045,3	4 489,3	3 198,4	4 449,5	3 776,1	4 008,0	607,6	792,3	194,0
	J	25 724,1	6 762,0	3 934,7	3 289,7	3 830,5	2 915,1	3 636,2	587,0	580,0	188,9
	A	23 507,6	6 481,1	3 164,8	2 489,4	3 952,2	2 784,0	3 208,0	539,5	690,7	197,8
	S	29 133,5	8 125,0	4 218,0	3 234,8	4 539,9	3 508,4	3 950,0	606,1	752,0	199,2
	O	30 239,1	8 030,4	4 639,8	3 467,4	4 541,2	3 723,6	4 117,0	634,5	765,2	320,0
	N	31 000,1	8 069,7	4 525,7	3 648,0	4 936,7	3 701,9	4 380,3	683,6	819,2	234,9
	D	30 926,0	8 152,1	4 703,0	3 726,6	4 702,3	3 581,4	4 483,6	547,5	667,3	362,3
1984	J		7 860,9	4 528,5	3 234,0		3 822,3	561,4	718,5	241,7	
	F		8 882,2	4 603,4	3 071,3		4 474,2	616,0	717,0	216,7	
	M		9 200,8	5 453,0	3 854,0		4 826,7	689,8	805,4	307,8	
	A		8 171,7	4 840,3			3 982,8	603,2	668,5	225,4	
	M		8 856,5	4 959,4			4 484,9	788,0	749,2		

ÉVOLUTION DU COMMERCE DE LA CE
total, intra- et extra-CE (EUR 10)

Valeurs en Mio ECU

Period Période	EUR 10	Deutsch- land	France	Italia	Nederland	Belg.Lux	United Kingdom	Ireland	Danmark	Ελλάδα	
		EXTRA-EC TRADE (EUR 10)					COMMERCE EXTRA-CE (EUR 10)				
							import				
1981	IV	79 342,1	19 656,9	14 708,6	12 824,8	7 242,4	5 679,4	14 922,3	554,1	2 281,7	1 471,8
1982	I	81 626,2	20 196,0	14 593,8	13 374,5	7 190,8	5 968,9	15 574,0	634,2	2 338,4	1 755,6
	II	81 093,3	20 142,3	14 761,9	12 711,5	7 236,4	5 984,9	16 301,7	650,9	2 212,8	1 090,9
	III	77 037,4	19 390,9	13 244,5	12 386,0	7 010,7	5 324,6	15 854,6	580,6	2 005,9	1 239,7
	IV	81 738,8	20 840,6	15 380,2	12 531,9	7 995,1	5 710,2	14 853,2	662,9	2 374,2	1 390,5
1983	I	80 202,6	20 286,0	14 757,9	12 597,2	7 709,2	5 650,6	15 200,3	725,3	2 324,3	951,8
	II	80 277,8	20 482,8	13 721,0	12 227,5	7 748,1	5 228,4	16 408,6	658,8	2 205,7	1 596,8
	III	78 858,7	21 194,7	12 624,3	12 654,2	7 734,3	4 526,6	16 349,9	692,7	2 231,5	850,5
	IV	89 148,7	23 276,3	14 297,6	14 191,1	8 995,7	5 822,0	16 835,9	748,1	2 730,9	2 251,1
	J	28 011,1	6 761,7	5 048,9	5 384,4	2 622,0	1 745,4	5 240,6	231,0	646,6	330,4
	F	24 653,9	6 355,1	4 502,7	3 678,0	2 407,6	1 768,4	4 672,8	259,2	753,8	256,4
	M	27 513,3	7 170,4	5 205,3	3 543,1	2 664,5	2 099,5	5 306,4	235,0	923,8	365,4
	A	26 439,5	6 774,3	4 242,2	4 667,3	2 555,6	1 711,9	4 988,4	212,9	665,4	621,5
	M	26 224,8	6 759,9	4 800,0	3 242,0	2 573,9	1 602,9	5 831,6	226,0	746,0	442,5
	J	27 714,2	6 954,6	4 689,7	4 333,0	2 657,7	1 891,7	5 598,5	222,3	828,1	538,7
	J	25 133,3	6 856,4	4 219,8	4 090,5	2 326,1	1 476,3	5 144,2	194,9	566,8	258,4
	A	25 559,2	6 735,7	4 047,0	3 767,3	2 834,6	1 353,7	5 625,2	248,5	727,1	220,2
	S	28 144,9	7 604,3	4 402,5	4 777,9	2 592,5	1 656,8	5 561,3	252,1	933,1	364,3
	O	27 965,5	7 267,5	4 377,4	4 213,1	2 965,9	1 917,5	5 696,5	241,8	818,5	467,3
	N	28 895,8	7 773,6	4 716,9	4 202,8	2 885,7	1 948,9	5 846,2	280,0	899,3	342,3
	D	31 831,0	8 337,4	5 195,7	5 759,3	2 773,6	1 895,0	5 231,6	232,6	1 005,9	1 400,1
1984	J		7 811,7	5 378,4	4 759,4		6 376,3	278,2	882,9	432,1	
	F		8 321,4	4 893,5	4 620,0		5 896,3	294,8	886,4	285,6	
	M		8 059,3	4 967,0	5 132,4		6 516,8	289,7	979,4	336,4	
	A		7 945,9	4 815,5			5 862,0	243,3	823,4	302,1	
	M		8 054,4	4 948,1			6 660,6	322,4	1 008,9		
							export				
1981	IV	74 720,9	24 216,5	12 741,6	11 081,5	4 407,1	3 948,8	14 973,5	588,8	2 117,9	645,3
1982	I	69 355,0	22 513,6	11 955,7	9 807,4	4 261,6	3 534,1	14 064,7	503,8	2 095,0	619,0
	II	71 628,3	23 173,7	12 524,5	10 245,7	4 268,3	3 610,0	14 621,9	614,2	2 070,2	499,7
	III	68 503,5	22 468,6	10 703,9	9 189,2	4 150,5	3 837,6	14 974,2	620,5	1 860,6	698,4
	IV	76 997,4	24 526,9	13 158,7	10 330,8	4 821,1	4 231,9	16 709,5	581,5	2 108,2	528,9
1983	I	70 168,3	23 026,7	12 320,4	9 579,6	4 617,2	4 211,5	13 080,7	568,0	2 221,9	542,3
	II	73 998,3	23 896,4	12 931,5	10 698,6	4 776,2	3 972,1	14 213,5	731,1	2 266,5	512,5
	III	73 337,7	23 936,7	12 256,7	10 226,7	4 504,0	3 901,1	15 075,9	750,4	2 207,1	479,0
	IV	85 522,5	27 413,7	14 500,0	12 695,1	5 188,0	4 969,3	16 342,6	814,0	2 754,4	845,5
	J	22 369,1	7 062,5	3 879,3	3 507,2	1 504,7	1 452,2	4 001,5	170,9	616,5	174,3
	F	21 785,8	7 207,7	3 843,1	2 916,4	1 334,8	1 243,6	4 072,6	191,4	794,6	181,7
	M	25 970,3	8 768,0	4 594,8	3 159,4	1 778,4	1 510,1	4 991,8	205,3	776,4	186,2
	A	23 973,7	7 632,8	4 158,6	3 816,6	1 502,1	1 330,5	4 411,0	239,4	691,1	191,6
	M	23 831,6	8 160,5	4 057,2	3 009,5	1 605,0	1 267,6	4 621,5	231,4	716,9	162,0
	J	26 122,8	8 111,1	4 694,5	3 871,3	1 636,8	1 354,8	5 224,9	256,6	814,9	158,0
	J	24 137,8	7 775,4	4 412,9	3 805,3	1 378,1	1 264,9	4 513,9	260,4	586,3	140,7
	A	23 162,1	7 698,1	3 572,4	2 780,8	1 488,5	1 194,0	5 337,7	209,8	731,7	149,0
	S	25 996,3	8 464,9	4 293,4	3 588,3	1 638,5	1 422,6	5 250,3	278,6	872,5	187,3
	O	26 702,6	8 584,2	4 574,6	3 899,5	1 641,5	1 610,0	5 036,6	259,2	815,5	281,4
	N	28 480,4	9 008,9	4 610,4	4 405,7	1 861,9	1 700,0	5 565,5	269,9	915,4	142,9
	D	30 134,7	9 875,2	5 283,7	4 372,3	1 697,4	1 625,9	5 732,7	282,1	855,8	409,6
1984	J		8 270,5	4 464,9	4 214,7		4 816,4	236,1	768,7	208,0	
	F		9 400,6	4 373,8	3 621,3		5 880,1	258,4	847,9	232,9	
	M		9 719,4	4 993,9	4 035,6		5 608,7	292,3	980,3	224,4	
	A		8 893,8	4 884,6			4 861,1	266,8	837,7	215,1	
	M		9 610,3	5 333,2			5 498,0	343,7	991,2		

ÉVOLUTION DU COMMERCE DE LA CE
intra-CE (EUR 10) par pays membres

Valeurs en Mio ECU

Trading partners Pays partenaires	Period Période	Importing countries - Pays importateur											
		EUR 10	Deutsch- land	France	Italia	Nederland	Belg.-Lux	United Kingdom	Ireland	Danmark	Ελλάδα		
INTRA-EC TRADE (EUR 10) ¹⁾		ÉCHANGES INTRA-CE (EUR 10) ¹⁾											
Deutschland	1981 IV	19 772,2		5 263,8	3 600,0	3 438,6	2 844,4	3 100,5	181,6	866,5	476,8		
	1982	I	19 442,5		5 271,6	3 532,3	3 309,2	2 897,3	2 979,5	189,8	831,9	431,0	
		II	20 600,6		5 467,0	3 746,4	3 506,9	3 043,5	3 343,7	188,7	902,6	401,9	
		III	18 792,7		4 596,7	3 237,7	3 521,8	2 782,7	3 195,2	158,3	866,7	433,5	
		IV	21 265,7		5 759,8	3 569,2	3 825,7	3 009,1	3 468,3	180,3	977,4	475,9	
	1983	I	21 238,2		5 773,4	3 331,3	3 740,9	3 089,1	3 803,3	197,8	887,4	415,1	
		II	21 409,3		5 337,9	3 552,5	3 674,0	3 145,6	4 137,8	191,6	930,0	439,8	
		III	20 278,2		4 556,8	3 481,9	3 721,5	2 986,9	3 991,3	198,6	895,8	445,5	
		IV	23 110,5		5 598,9	3 988,8	4 084,2	3 380,6	4 215,1	206,8	1 061,7	574,3	
		J	6 438,5		1 774,2	1 133,6	1 090,1	907,1	1 081,5	60,8	254,5	136,8	
		F	6 793,8		1 880,6	984,1	1 181,6	971,2	1 292,8	65,6	283,3	134,7	
		M	7 993,5		2 117,6	1 209,8	1 470,9	1 205,3	1 425,2	71,1	350,1	143,6	
		A	7 076,7		1 683,7	1 362,5	1 197,4	1 010,1	1 290,7	61,9	306,2	164,2	
		M	7 006,7		1 792,0	1 105,6	1 215,9	999,7	1 380,5	72,3	316,8	123,9	
		J	7 336,0		1 867,6	1 083,8	1 259,2	1 119,0	1 482,6	56,9	315,2	151,7	
		J	6 704,5		1 633,3	1 167,5	1 156,6	818,5	1 470,1	71,8	247,1	139,5	
		A	6 055,3		1 226,4	972,5	1 172,6	1 007,6	1 162,0	63,1	305,3	145,8	
		S	7 494,4		1 721,3	1 336,5	1 392,3	1 131,0	1 350,7	63,6	339,3	159,7	
		O	7 465,3		1 757,7	1 267,5	1 360,3	1 145,3	1 378,0	70,3	341,2	145,0	
		N	7 625,4		1 894,6	1 305,7	1 290,0	1 115,7	1 424,4	74,0	355,0	166,0	
		D	7 940,2		1 941,3	1 412,6	1 395,6	1 091,4	1 415,2	61,9	364,2	258,1	
	1984	J			1 882,5	1 240,7			1 374,6	72,1	333,5	144,0	
		F			1 860,9	1 116,8			1 573,4	73,3	361,8	153,7	
		M			2 161,8	1 498,4			1 584,4	77,6	394,4	146,5	
		A			1 820,8				1 494,4	67,4	348,1	168,2	
		M			2 025,2				1 530,1	77,1	395,9		
	France	1981 IV	12 065,4	4 134,0		2 686,6	987,3	1 975,5	1 840,0	96,9	173,6	167,6	
		1982	I	13 107,3	4 702,0		2 839,8	1 066,7	2 042,0	1 997,6	117,3	171,9	169,8
			II	13 261,8	4 613,8		2 969,0	1 074,5	2 098,9	2 022,9	121,6	179,6	181,6
			III	11 458,9	4 087,0		2 355,3	967,8	1 891,7	1 745,3	89,1	142,8	180,1
			IV	13 060,4	4 723,7		2 806,6	1 047,6	2 135,2	1 879,6	92,5	186,4	188,8
		1983	I	13 114,3	4 797,6		2 643,6	1 056,2	2 169,3	1 972,4	119,5	176,3	179,4
II			14 155,4	4 952,2		2 975,6	1 242,9	2 277,2	2 162,3	119,3	236,1	189,8	
III			12 856,7	4 684,8		2 659,3	1 094,9	1 899,1	2 077,0	101,2	177,1	163,2	
IV			14 804,9	5 279,4		3 105,0	1 211,3	2 341,9	2 339,8	110,2	210,1	207,1	
J			4 124,4	1 443,0		934,2	305,5	660,1	639,4	44,8	47,2	50,3	
F			3 985,1	1 363,9		829,8	345,6	641,0	652,0	38,1	55,3	59,4	
M			4 974,5	1 995,5		879,5	405,8	832,7	681,3	36,8	73,2	69,5	
A			4 589,9	1 508,9		1 122,3	367,6	737,4	670,9	39,3	83,6	59,9	
M			4 500,5	1 718,8		855,6	351,1	699,2	706,3	43,9	60,8	64,8	
J			5 038,1	1 725,6		1 000,0	523,1	779,0	817,1	36,0	92,1	65,3	
J			4 193,8	1 444,1		910,0	376,9	605,1	724,5	31,8	56,5	44,9	
A			3 981,4	1 502,8		764,1	375,2	578,4	619,1	38,5	59,5	43,9	
S			4 666,0	1 738,4		983,0	342,5	697,7	738,9	31,2	61,1	73,2	
O			4 958,3	1 799,9		972,4	408,4	817,8	798,7	37,0	71,3	52,7	
N		4 803,1	1 699,6		993,9	368,7	767,5	796,0	38,8	69,5	69,1		
D		5 041,8	1 783,4		1 134,3	434,5	746,5	753,7	34,4	70,8	84,2		
1984		J		1 732,4		1 062,1			711,2	42,6	65,0	61,3	
	F		1 616,1		879,4			770,2	47,7	70,5	62,0		
	M		1 929,4		1 238,6			860,4	52,7	85,6	68,4		
	A		1 752,9					945,8	50,1	78,9	60,3		
	M		1 812,0					797,3	45,0	74,8			

¹⁾ On basis of import.¹⁾ Sur la base des importations.

TRENDS IN EC TRADE
intra-EC (EUR 10) by member countries

Value in Mio ECU

Trading partners Pays partenaires	Period Période	Importing countries - Pays importateur										
		EUR 10	Deutsch- land	France	Italia	Nederland	Belg.-Lux	United Kingdom	Ireland	Danmark	Ελλάδα	
INTRA-EC TRADE (EUR 10) ¹⁾												
Italia	1981	IV	8 092,4	2 806,6	2 761,4		485,9	502,5	1 143,9	51,3	112,6	228,2
	1982	I	8 313,5	2 997,2	2 821,9		461,8	524,4	1 116,0	58,2	120,4	213,6
		II	8 791,3	3 090,0	3 023,9		474,2	513,8	1 291,6	59,3	127,9	210,7
		III	7 939,3	2 965,2	2 400,4		487,4	509,3	1 174,9	51,6	116,1	234,4
		IV	9 037,2	2 965,6	3 227,8		522,8	574,7	1 271,6	49,8	142,2	282,7
	1983	I	8 977,1	3 201,0	3 053,3		533,9	611,2	1 169,6	49,5	138,0	220,8
		II	9 134,9	3 391,7	2 990,1		521,6	534,0	1 272,3	55,2	141,4	228,5
		III	9 110,1	3 498,7	2 689,4		555,8	543,4	1 412,1	53,2	143,7	213,9
		IV	10 086,5	3 727,6	3 136,6		553,1	587,2	1 554,1	53,5	172,4	302,1
		J	2 677,9	949,5	912,0		155,6	180,1	363,1	15,7	38,9	63,1
		F	2 883,9	1 024,1	978,5		181,7	202,1	362,6	16,1	45,9	72,9
		M	3 413,1	1 229,2	1 161,8		196,8	227,3	442,9	17,6	52,8	84,7
		A	2 844,8	1 043,9	926,6		171,5	172,3	386,2	16,6	45,8	81,9
		M	3 075,8	1 168,6	1 032,1		159,6	167,1	415,0	19,8	49,0	64,5
		J	3 219,2	1 180,3	1 030,6		193,7	192,0	475,6	18,4	46,4	82,2
		J	3 470,0	1 343,2	1 074,3		190,8	178,4	544,6	15,0	52,0	71,7
		A	2 652,6	1 017,4	676,2		181,4	189,7	435,8	26,6	53,8	71,7
		S	3 000,3	1 138,5	948,7		184,6	171,4	437,4	11,4	37,7	70,4
		O	3 454,4	1 233,5	1 080,5		199,4	210,4	558,2	18,5	67,7	86,2
		N	3 416,1	1 274,3	1 080,2		176,0	185,3	536,8	21,1	53,4	89,2
		D	3 217,8	1 226,4	972,7		178,4	185,6	466,2	13,9	50,7	124,0
	1984	J		1 123,9	994,4				483,5	20,5	52,9	77,9
		F		1 135,9	899,2				430,2	19,8	51,4	84,5
		M		1 441,1	1 291,9				564,6	18,3	60,6	92,5
		A		1 224,4	1 096,7				499,7	16,9	55,0	101,4
		M		1 262,7	1 072,0				496,7	21,5	61,2	
	Nederland	1981	IV	12 854,6	5 168,1	2 032,7	986,1		2 541,1	1 580,2	96,7	305,4
1982		I	12 753,0	5 247,9	2 024,1	1 039,0		2 238,1	1 613,0	119,3	327,1	144,5
		II	12 175,6	5 005,2	2 029,6	1 008,8		2 019,0	1 553,3	133,7	305,7	120,3
		III	11 991,3	4 757,2	1 566,0	833,6		2 647,7	1 589,6	93,4	366,8	137,1
		IV	13 687,9	5 258,9	1 926,0	911,4		3 275,6	1 720,0	112,3	332,4	151,3
1983		I	12 941,7	5 527,5	2 042,9	1 096,2		1 983,3	1 691,8	121,3	308,3	170,4
		II	14 820,5	5 635,5	2 086,7	1 160,5		3 618,6	1 757,2	115,8	311,3	135,0
		III	12 798,7	5 140,7	1 696,7	1 024,7		2 520,8	1 846,8	103,4	275,5	190,1
		IV	15 060,9	6 210,7	2 080,0	1 121,3		2 926,8	2 049,0	130,4	336,5	206,2
		J	3 924,0	1 669,9	643,2	395,3		479,1	553,7	33,1	94,5	55,1
		F	4 179,8	1 807,7	651,1	327,3		660,8	526,6	36,9	113,7	55,7
		M	4 831,0	2 052,5	748,1	373,1		839,8	611,0	51,1	95,8	59,6
		A	4 365,5	1 889,9	660,2	465,0		672,7	510,6	37,0	85,9	44,1
		M	4 462,6	1 881,9	689,5	359,2		791,0	581,5	35,7	87,1	36,8
		J	4 705,4	1 865,1	734,8	336,3		875,8	670,7	37,8	131,1	53,8
		J	3 982,5	1 607,3	589,2	331,5		701,6	580,5	33,2	75,5	63,7
		A	4 040,1	1 646,9	488,9	305,6		821,2	609,1	33,9	94,6	39,9
		S	4 760,3	1 887,0	627,4	387,0		974,1	657,8	35,0	106,1	85,9
		O	4 673,4	1 863,2	694,1	325,3		913,0	673,0	47,6	95,6	61,6
		N	5 129,3	2 138,3	685,7	372,5		962,8	755,9	43,0	108,3	62,7
		D	5 255,4	2 229,5	698,4	424,0		1 026,7	627,5	38,7	130,2	80,4
1984	J		2 013,8	740,5	404,9			630,7	67,2	103,9	53,4	
	F		2 200,8	807,5	367,8			694,8	45,3	110,4	49,7	
	M		2 567,7	883,4	473,5			736,7	41,7	126,9	64,3	
	A		2 198,3	767,4				683,4	43,9	105,8	80,5	
	M		2 229,7	810,2				784,2	50,2	116,0		

¹⁾ On basis of import.

ÉVOLUTION DU COMMERCE DE LA CE
intra-CE (EUR 10) par pays membres

Valeurs en Mio ECU

Trading partners Pays partenaires	Period Période	Importing countries - Pays importateur											
		EUR 10	Deutsch- land	France	Italia	Nederland	Belg.-Lux	United Kingdom	Ireland	Danmark	Ελλάδα		
ÉCHANGES INTRA-CE (EUR 10) ¹⁾													
Belg.-Lux.	1981	IV	9 598,1	2 750,9	2 567,0	716,0	2 003,2		1 294,8	58,4	143,1	64,6	
	1982	I	8 885,1	2 649,6	2 526,2	743,5	1 475,7		1 247,1	62,6	114,3	66,2	
		II	9 887,4	2 873,4	2 718,0	762,6	1 871,1		1 429,0	55,9	128,9	48,4	
		III	8 317,1	2 677,9	2 059,0	576,2	1 626,8		1 146,8	55,9	113,0	61,5	
		IV	10 058,7	2 936,1	2 804,8	746,2	2 032,3		1 295,9	51,5	123,9	67,9	
	1983	I	9 706,2	2 983,2	2 737,9	747,7	1 825,3		1 161,4	55,3	131,0	64,4	
		II	10 377,9	3 463,4	2 713,0	774,0	1 898,2		1 277,9	50,7	137,6	63,3	
		III	9 245,4	3 116,0	2 151,8	690,8	1 898,8		1 148,9	50,9	129,8	58,4	
		IV	10 759,1	3 475,0	2 897,3	846,1	1 789,2		1 370,2	65,6	152,3	163,5	
		J	3 014,6	885,4	835,3	266,8	584,8		368,4	19,5	36,8	17,5	
		F	3 071,4	910,4	892,8	219,4	583,1		386,1	18,2	41,2	20,3	
		M	3 624,1	1 189,6	1 009,3	260,6	657,5		410,0	17,6	52,9	26,5	
		A	3 408,4	1 119,7	878,9	306,6	620,7		396,9	16,7	44,9	23,9	
		M	3 318,3	1 107,8	875,3	236,2	604,8		418,0	17,0	41,4	17,7	
		J	3 672,3	1 238,1	957,5	231,1	685,1		470,6	16,8	51,4	21,6	
		J	2 932,2	963,8	709,2	240,4	546,7		393,4	18,5	39,8	20,3	
		A	2 751,6	969,4	565,8	181,4	621,6		343,1	13,6	39,8	16,9	
		S	3 579,1	1 183,1	889,8	268,4	741,2		407,1	18,8	49,6	21,1	
		O	3 812,5	1 187,5	976,2	271,6	736,2		475,6	19,7	49,7	95,9	
		N	3 606,9	1 113,7	943,4	275,5	680,6		490,2	26,3	47,8	29,4	
		D	3 562,3	1 135,7	972,1	298,6	638,9		408,0	19,2	54,8	35,0	
	1984	J		1 033,2	982,4	277,6		437,7	26,1	49,6	20,1		
		F		1 163,1	970,5	290,0		472,0	23,8	47,8	22,2		
		M		1 364,8	1 171,9	349,5		530,9	21,1	52,1	24,3		
		A		1 207,0	991,7			476,5	22,1	48,6	21,3		
		M		1 270,1	1 141,4			502,8	20,2	56,8			
	United Kingdom	1981	IV	9 902,5	3 236,7	1 750,0	827,0	1 361,0	805,6		1 315,5	493,7	113,0
		1982	I	9 471,1	2 770,6	1 771,1	830,5	1 369,7	829,3		1 362,9	430,8	106,2
II			10 085,0	2 989,8	1 883,9	970,9	1 578,1	856,0		1 295,7	447,0	63,6	
III			9 576,1	3 025,5	1 607,4	802,0	1 484,9	805,8		1 265,5	467,5	117,6	
IV			9 955,4	2 685,4	2 228,7	870,5	1 582,6	772,5		1 229,9	500,6	85,1	
1983		I	10 295,0	2 972,3	2 024,5	818,7	1 393,0	1 316,0		1 244,2	451,5	74,9	
		II	10 526,5	3 037,6	2 122,9	838,2	1 472,6	1 144,0		1 251,5	532,9	126,9	
		III	10 056,0	2 855,7	2 085,4	843,4	1 360,4	1 078,6		1 257,4	466,0	109,1	
		IV	11 901,1	3 229,6	2 564,9	1 019,2	1 815,8	1 220,2		1 415,0	499,8	136,6	
		J	3 064,1	839,2	602,5	297,5	398,1	394,4		397,8	114,9	19,7	
		F	3 228,9	950,9	638,6	249,4	478,1	344,6		394,3	144,6	28,4	
		M	3 959,3	1 184,5	782,6	271,2	517,2	537,2		450,3	189,5	26,8	
		A	3 449,7	993,3	603,8	343,7	423,9	466,3		380,6	186,4	51,6	
		M	3 535,9	1 009,1	747,5	208,2	553,8	346,3		448,0	193,7	29,3	
		J	3 527,9	1 036,1	767,6	286,6	508,5	311,7		419,7	151,1	46,6	
		J	3 512,0	1 028,8	783,8	343,6	439,5	318,7		411,2	138,7	47,7	
		A	3 061,9	821,8	640,8	184,4	480,0	310,2		415,0	178,6	31,2	
		S	3 486,5	1 005,5	663,3	314,3	447,2	445,2		431,7	148,5	30,7	
		O	3 607,9	1 003,6	715,4	295,2	530,7	389,8		475,8	165,0	32,4	
		N	4 336,3	1 188,5	972,6	340,7	664,0	418,1		555,0	155,7	41,7	
	D	3 939,1	1 038,5	869,1	380,6	623,2	407,1		381,2	178,1	61,3		
1984	J		1 198,7	969,2	338,8			469,2	138,9	31,7			
	F		1 254,7	948,0	298,6			520,3	163,5	31,4			
	M		1 072,5	1 070,2	349,3			511,8	158,5	35,0			
	A		1 158,7	853,9				401,7	162,2	22,0			
	M		1 259,1	897,1				529,3	155,3				

¹⁾ Sur la base des importations.

TRENDS IN TRADE
intra-EC (EUR 10) by member countries

Value in Mio ECU

Trading partners Pays partenaires	Period Période	Importing countries - Pays importateur										
		EUR 10	Deutsch- land	France	Italia	Nederland	Belg.-Lux	United Kingdom	Ireland	Danmark	Ελλάδα	
INTRA-EC TRADE (EUR 10) ¹⁾												
Ireland	1981	IV	1 442,6	191,7	154,6	54,4	72,3	49,3	900,1		13,8	6,5
	1982	I	1 322,6	175,0	143,2	60,3	71,7	56,0	797,7		12,1	6,6
		II	1 549,4	192,5	187,4	60,8	112,4	59,3	911,9		15,1	10,1
		III	1 486,4	185,2	186,7	53,1	112,8	58,2	868,8		13,1	8,5
		IV	1 598,3	223,5	212,2	69,8	98,9	52,8	918,3		15,8	6,9
	1983	I	1 502,3	229,8	210,3	48,6	96,0	52,1	844,2		15,3	6,0
		II	1 657,5	244,5	196,0	60,4	113,5	50,1	970,2		14,4	8,6
		III	1 710,9	237,2	196,8	56,6	161,2	61,3	976,0		14,4	7,5
		IV	1 872,8	270,9	227,7	67,3	114,1	64,0	1 101,5		20,5	6,6
		J	456,6	62,7	70,2	17,1	28,9	13,2	259,4		3,7	1,5
		F	488,4	69,4	67,7	14,4	26,8	18,5	284,1		5,4	2,2
		M	557,1	98,0	72,3	17,1	40,3	20,4	300,4		6,2	2,3
		A	527,1	82,4	61,9	22,8	27,7	16,9	308,3		4,1	2,9
		M	527,8	74,2	66,1	19,8	34,3	14,8	310,5		5,4	2,7
		J	606,2	87,9	68,2	17,7	51,4	18,5	355,0		4,6	3,0
		J	575,6	82,8	76,3	20,7	45,1	17,2	327,3		4,4	1,8
		A	502,1	61,9	54,2	16,2	57,1	22,1	283,4		4,3	3,0
		S	632,1	92,6	66,7	19,6	58,9	21,7	365,5		4,6	2,6
		O	613,4	78,4	76,7	17,3	40,3	21,5	372,7		5,2	1,3
		N	672,9	96,5	74,0	23,3	37,0	22,0	410,4		7,4	2,3
		D	589,4	96,4	76,6	26,5	37,0	20,0	321,5		8,4	3,0
	1984	J		78,0	77,8	23,6		301,7		5,1	3,2	
		F		102,7	80,5	17,3		325,3		6,2	2,3	
		M		98,5	74,9	20,8		392,2		6,7	2,6	
		A		96,2	73,4			324,9		5,4	3,4	
		M		105,1	73,7			391,9		7,1		
	Danmark	1981	IV	1 866,5	693,5	199,2	180,3	130,7	59,8	535,6	19,7	
1982		I	1 844,2	637,1	221,5	199,5	123,5	63,0	551,0	23,5		25,3
		II	1 979,1	659,5	221,8	214,3	166,2	68,5	603,5	21,9		23,3
		III	1 943,5	688,3	188,4	197,8	165,4	62,6	593,1	16,7		31,1
		IV	2 175,1	820,9	260,2	204,1	168,8	76,5	603,1	15,8		25,8
1983		I	2 118,4	775,7	286,5	195,5	162,5	86,3	553,8	31,0		27,1
		II	2 212,0	800,1	245,7	209,6	209,3	90,9	615,4	19,9		21,0
		III	2 070,0	742,2	199,4	208,8	158,6	63,8	650,1	22,2		24,9
		IV	2 399,2	831,4	267,6	209,8	224,1	73,9	734,7	25,9		31,9
		J	637,2	215,9	88,9	76,1	56,8	24,0	161,1	7,0		7,5
		F	695,1	266,6	89,2	52,9	43,1	29,4	195,2	10,0		8,7
		M	785,5	293,7	108,3	66,5	62,7	32,3	197,1	14,0		10,9
		A	728,6	279,0	85,9	79,1	54,6	30,2	185,0	5,7		9,0
		M	679,9	249,0	71,6	64,7	59,4	31,3	192,2	6,5		5,3
		J	807,1	272,5	88,9	65,9	95,3	29,2	240,9	7,8		6,7
		J	604,8	206,0	68,7	63,2	41,4	18,1	194,3	6,4		6,7
		A	682,3	251,9	52,0	65,5	52,9	21,2	225,4	6,5		7,0
		S	783,4	284,5	80,1	79,7	64,3	24,5	230,1	9,3		11,0
		O	785,5	264,1	91,3	76,9	57,9	25,6	255,4	6,4		7,9
		N	825,1	275,1	83,2	69,3	72,2	24,6	274,5	14,1		12,2
		D	789,9	292,5	92,7	63,5	94,0	23,1	207,1	5,4		11,5
1984	J		239,4	70,8	66,2		218,1	9,7		7,9		
	F		267,4	80,2	51,6		215,1	8,8		10,3		
	M		294,7	81,6	60,0		257,6	8,4		10,2		
	A		267,3	69,4			221,7	8,7		7,5		
	M		260,0	76,3			242,8	10,5				

¹⁾ On basis of import.

ÉVOLUTION DU COMMERCE DE LA CE
intra CE (EUR 10) par pays membres

Valeurs en Mio ECU

Trading partners Pays partenaires	Period Période	Importing countries - Pays importateur									
		EUR 10	Deutsch- land	France	Italia	Nederland	Belg.-Lux	United Kingdom	Ireland	Danmark	Ελλάδα
ÉCHANGES INTRA-CE (EUR 10)											
Ελλάδα	1981	IV	672,0	308,0	105,0	124,3	50,7	16,8	56,1	1,0	10,1
	1982	I	729,3	287,4	125,3	159,7	37,3	28,2	81,5	1,1	8,8
		II	645,3	279,4	105,5	113,9	43,3	19,7	70,5	2,1	10,9
		III	677,9	292,6	110,7	90,8	75,3	27,3	67,7	2,6	10,9
		IV	666,0	283,4	110,7	146,2	35,3	21,8	56,5	2,0	10,1
	1983	I	761,3	268,0	122,0	184,4	55,1	62,7	57,5	1,1	10,6
		II	770,6	280,7	114,9	216,9	38,7	30,5	78,5	1,8	8,7
		III	825,8	317,2	112,2	197,5	54,5	29,9	101,2	3,5	9,7
		IV	870,6	322,3	96,1	274,6	44,0	41,3	75,6	3,8	12,9
		J	251,1	73,5	52,7	82,4	10,6	13,7	14,8	0,3	3,1
		F	230,5	89,8	26,8	51,0	17,3	25,9	15,9	0,3	3,5
		M	279,8	104,9	42,4	51,2	27,2	23,1	26,6	0,5	3,9
		A	276,6	91,0	45,0	94,3	8,4	8,6	25,7	0,7	2,8
		M	201,6	80,7	35,2	46,1	7,5	6,6	22,2	0,6	2,7
		J	294,3	109,1	34,8	76,4	22,8	16,9	30,5	0,5	3,2
		J	275,0	98,4	33,7	58,8	18,5	16,2	45,8	0,7	2,9
		A	274,9	105,2	43,3	69,1	17,7	7,5	26,3	2,3	3,5
		S	276,8	113,6	35,5	69,5	18,3	6,2	30,0	0,4	3,4
		O	303,1	111,6	31,2	102,6	16,7	9,4	26,8	1,2	3,6
		N	271,8	96,6	37,3	68,2	17,2	14,9	30,6	1,7	5,4
		D	296,1	114,5	27,9	102,7	10,1	17,0	19,2	0,8	3,8
	1984	J		96,4	43,6	82,5			23,3	1,2	4,6
		F		104,8	38,4	102,0			43,7	0,5	3,5
		M		103,8	52,9	81,3			49,0	0,3	4,6
		A		111,6	44,9				34,1	0,4	2,8
		M		104,3	51,6				32,0	1,3	4,0

1) Sur la base des importations

TRENDS IN EC TRADE
major areas

Value in Mio ECU

Period Période	EUR 10	Deutsch- land	France	Italia	Nederland	Belg.Lux	United Kingdom	Ireland	Danmark	Ελλάδα	
CLASS 1 COUNTRIES						PAYS DE LA CLASSE 1					
import											
1981	IV	39 596,7	10 856,5	5 764,8	4 703,6	3 007,1	2 892,4	9 677,2	453,5	1 765,1	476,5
1982	I	40 986,0	10 999,3	5 992,7	4 886,2	3 108,8	3 024,9	10 219,7	508,8	1 696,2	549,6
	II	42 789,6	11 138,8	6 369,7	4 963,1	3 330,1	3 069,8	11 389,5	529,9	1 578,0	420,7
	III	38 020,0	10 195,3	4 982,7	4 345,1	3 225,1	2 509,0	10 433,0	472,3	1 420,5	437,1
	IV	41 798,5	11 071,2	6 847,8	4 478,7	3 475,9	3 051,8	10 143,7	474,4	1 730,3	524,6
1983	I	41 967,4	11 443,9	6 757,8	4 140,2	3 460,7	3 079,2	10 358,6	568,8	1 727,3	430,9
	II	44 391,1	11 936,1	6 221,5	5 020,8	3 727,8	3 132,4	11 544,6	553,5	1 679,9	574,5
	III	41 409,9	11 768,0	5 218,7	4 721,9	3 408,2	2 616,6	11 159,3	525,5	1 550,6	441,2
	IV	47 769,1	13 446,4	6 614,5	5 233,4	3 958,8	3 578,9	11 796,5	625,8	1 948,6	566,2
	J	13 512,0	3 591,7	2 096,7	1 655,8	1 020,4	912,1	3 442,9	184,3	494,1	114,0
	F	13 185,9	3 543,3	2 113,7	1 321,4	1 104,8	935,8	3 219,7	198,8	571,7	176,9
	M	15 257,1	4 313,8	2 545,4	1 166,4	1 332,7	1 199,5	3 711,6	184,7	663,5	139,5
	A	14 886,6	4 001,7	1 965,2	2 065,8	1 254,0	974,9	3 695,2	175,3	524,8	229,8
	M	14 581,0	3 850,4	2 175,4	1 374,4	1 197,8	949,2	4 124,7	190,3	575,8	142,9
	J	15 014,4	4 088,9	2 087,0	1 583,3	1 274,7	1 162,4	3 835,9	189,1	589,9	203,2
	J	13 305,8	3 884,4	1 782,2	1 434,2	1 199,3	813,7	3 456,1	159,0	421,1	155,8
	A	13 083,1	3 672,3	1 594,1	1 223,5	1 071,5	810,1	3 894,6	201,5	492,7	122,9
	S	15 015,4	4 212,4	1 872,4	2 055,6	1 164,5	956,3	3 790,3	167,4	635,0	265,5
	O	15 377,0	4 235,5	2 045,9	1 709,7	1 330,9	1 152,2	3 968,0	201,6	592,6	140,5
	N	15 922,9	4 452,1	2 234,7	1 560,6	1 296,5	1 220,0	4 128,0	230,1	642,4	158,6
	D	16 462,0	4 807,3	2 325,9	1 957,8	1 317,0	1 164,8	3 715,6	200,2	709,6	263,9
1984	J		4 445,6	2 236,9	1 971,2		4 502,8	216,7	644,8	143,3	
	F		4 720,9	2 130,4	1 715,4		4 181,9	230,5	647,1	180,9	
	M		4 765,8	2 371,4	1 894,1		4 812,3	239,7	691,8	135,3	
	A		4 467,5	2 207,4			4 141,6	187,0	601,8	159,1	
	M		4 741,8	2 389,5			4 669,6	261,4	732,8		
export											
1981	IV	37 981,8	13 675,3	5 220,5	4 623,5	2 238,4	1 981,6	8 299,8	356,2	1 408,7	186,3
1982	I	35 573,7	12 845,8	4 885,1	4 361,6	2 117,9	1 796,2	7 706,4	284,3	1 413,7	162,7
	II	36 983,7	13 585,1	5 041,5	4 417,8	2 111,6	1 774,0	8 218,4	360,3	1 372,9	102,0
	III	36 549,2	13 009,0	4 231,6	4 205,7	2 100,7	2 136,5	8 841,5	370,9	1 309,6	343,8
	IV	40 393,4	14 012,9	5 311,5	4 486,6	2 533,5	2 142,3	9 900,4	389,3	1 471,7	145,1
1983	I	36 214,2	13 273,2	4 899,8	4 284,6	2 221,7	2 170,7	7 309,0	363,5	1 536,1	155,7
	II	39 601,3	14 089,6	5 562,2	4 903,1	2 491,0	2 068,9	8 324,3	453,4	1 584,8	123,9
	III	39 892,5	14 330,2	5 174,6	4 737,1	2 501,8	2 073,8	8 946,0	490,4	1 536,0	102,7
	IV	47 197,7	17 030,2	6 325,3	6 139,2	2 747,6	2 528,1	9 717,8	544,7	1 903,1	261,9
	J	10 958,0	3 941,3	1 418,4	1 490,6	669,9	689,7	2 201,2	103,7	405,2	38,1
	F	11 449,5	4 182,2	1 588,2	1 329,8	694,8	698,2	2 210,7	126,0	565,3	54,4
	M	13 776,1	5 158,0	1 891,3	1 463,2	857,4	779,8	2 886,7	133,5	543,2	63,0
	A	12 701,9	4 507,8	1 740,2	1 709,2	753,0	687,8	2 633,1	142,1	485,2	43,5
	M	12 682,2	4 718,9	1 700,4	1 357,1	868,0	639,0	2 688,7	144,3	515,2	50,6
	J	14 195,2	4 868,3	2 104,1	1 835,1	860,5	737,9	3 038,3	164,9	556,9	29,1
	J	12 732,1	4 608,5	1 899,9	1 801,0	725,1	667,7	2 462,6	169,5	372,1	25,7
	A	12 673,1	4 430,4	1 371,3	1 343,0	847,4	659,2	3 303,7	128,6	558,6	30,9
	S	14 567,7	5 292,7	1 910,8	1 661,4	924,2	739,4	3 210,4	190,8	592,9	45,1
	O	15 110,8	5 432,7	2 073,9	1 959,1	917,5	853,2	3 007,7	179,8	586,4	100,4
	N	15 840,4	5 645,1	2 019,7	2 114,9	967,1	876,0	3 369,1	178,4	639,3	31,0
	D	16 139,6	6 000,8	2 213,9	2 051,8	863,8	787,1	3 324,2	184,2	587,8	126,0
1984	J		5 144,0	2 143,3	2 006,0		2 799,6	170,3	561,1	67,6	
	F		5 959,1	2 040,5	1 730,4		3 712,1	189,3	618,4	100,6	
	M		6 248,0	2 240,2	2 105,6		3 337,3	214,0	725,6	98,7	
	A		5 580,9	2 109,3			2 941,6	184,7	615,4	73,9	
	M		6 154,3	2 621,9			3 507,0	227,0	710,6		

ÉVOLUTION DU COMMERCE DE LA CE
avec les principales zones

Valeurs en Mio ECU

Period Période	EUR 10	Deutsch- land	France	Italia	Nederland	Belg.Lux	United Kingdom	Ireland	Danmark	Ελλάδα	
EFTA		AELE									
import											
1981	IV	14 603,4	4 878,6	1 694,8	1 679,2	887,2	844,0	3 363,0	94,2	1 004,5	158,0
1982	I	15 195,5	5 024,0	1 831,1	1 546,3	917,9	846,8	3 584,7	124,4	1 201,5	118,8
	II	15 090,0	4 989,9	1 715,0	1 645,0	1 047,4	887,5	3 600,1	103,8	1 001,3	100,1
	III	13 138,9	4 555,1	1 387,5	1 427,8	981,9	692,4	2 987,5	89,9	865,5	151,4
	IV	15 095,4	4 938,3	1 921,8	1 586,0	956,2	928,8	3 451,4	84,0	1 087,5	141,3
1983	I	15 594,5	5 291,5	1 959,4	1 430,2	1 105,1	1 034,0	3 417,1	104,2	1 146,8	106,2
	II	16 901,7	5 565,3	1 908,9	1 760,3	1 297,2	1 037,5	3 944,5	102,9	1 152,2	132,9
	III	15 504,0	5 533,2	1 590,0	1 748,2	1 044,0	767,5	3 552,6	91,1	1 068,1	109,3
	IV	18 505,2	6 347,7	1 986,6	1 984,8	1 232,9	1 009,4	4 288,1	113,2	1 359,9	182,7
	J	4 910,8	1 658,3	547,2	529,7	304,9	256,8	1 200,7	30,7	355,7	26,6
	F	4 901,0	1 633,9	628,2	455,7	363,4	340,0	1 061,1	40,2	337,4	41,2
	M	5 783,3	2 001,7	783,0	445,8	433,7	434,6	1 156,8	33,2	456,1	38,3
	A	5 487,5	1 816,2	602,2	669,4	400,6	324,5	1 229,2	28,5	355,9	61,1
	M	5 783,3	1 812,5	698,6	492,2	446,6	311,3	1 554,8	39,0	397,6	30,7
	J	5 648,0	1 938,7	606,9	598,4	448,3	390,7	1 195,6	35,3	392,8	41,2
	J	5 215,9	1 830,6	578,1	588,9	424,2	270,1	1 180,4	30,7	273,5	39,4
	A	4 472,4	1 693,7	422,8	379,9	281,1	228,9	1 075,0	27,7	332,1	31,2
	S	5 833,4	2 009,4	597,5	775,6	367,3	265,9	1 287,0	32,7	459,4	38,5
	O	6 025,9	2 022,8	653,5	608,2	423,9	354,4	1 476,4	33,0	412,5	41,2
	N	6 088,0	2 107,5	650,6	606,7	406,7	325,7	1 466,3	40,1	438,3	46,1
	D	6 363,6	2 223,3	680,1	765,8	397,0	318,9	1 343,1	38,2	504,4	92,9
1984	J		2 076,3	672,6	631,6			1 631,4	42,8	458,8	49,4
	F		2 171,6	652,3	631,8			1 472,7	44,5	452,4	46,0
	M		2 158,3	743,5	672,4			1 781,2	49,7	489,7	40,5
	A		2 028,1	647,8				1 507,5	37,7	428,2	39,3
	M		2 160,1	754,4				1 613,5	42,4	494,1	
export											
1981	IV	16 534,5	7 032,8	1 962,1	1 694,6	1 176,2	944,7	2 683,5	76,7	928,8	35,2
1982	I	15 843,0	6 682,7	1 975,6	1 623,2	1 118,8	806,4	2 602,2	74,6	926,3	33,2
	II	16 230,8	7 068,1	1 880,9	1 685,5	1 085,8	809,7	2 651,2	93,0	932,2	24,3
	III	15 814,1	6 835,5	1 602,5	1 619,8	1 050,1	1 142,5	2 549,9	91,1	890,8	31,9
	IV	17 443,0	7 333,3	1 894,6	1 645,5	1 354,7	963,1	3 135,3	91,6	995,4	29,5
1983	I	16 298,5	7 124,8	1 944,1	1 713,5	1 095,1	962,5	2 366,0	89,6	975,9	27,1
	II	16 860,2	7 210,0	2 197,4	1 818,9	1 152,2	914,6	2 374,0	110,0	1 055,8	27,4
	III	16 312,2	7 219,3	1 811,0	1 778,9	1 062,4	872,9	2 443,7	109,7	985,5	28,8
	IV	19 032,2	8 174,0	2 296,3	2 123,5	1 195,6	1 084,2	2 884,8	132,0	1 093,7	48,1
	J	4 871,7	2 113,9	536,9	558,5	321,7	309,3	719,7	26,0	272,8	12,9
	F	5 200,4	2 277,1	646,6	507,0	376,3	314,9	712,8	34,4	323,9	7,3
	M	6 211,6	2 737,9	759,7	647,0	397,1	338,7	930,2	29,3	364,6	7,0
	A	5 477,0	2 362,7	670,0	648,7	367,5	289,7	770,8	32,8	323,0	12,0
	M	5 423,9	2 358,6	680,0	517,3	382,6	292,8	798,6	37,8	349,1	7,2
	J	5 929,8	2 490,6	840,4	653,4	393,1	330,6	806,8	38,9	367,9	8,2
	J	5 005,6	2 241,5	625,6	647,7	298,2	275,8	639,8	41,6	225,4	9,8
	A	5 346,5	2 307,3	527,0	506,5	366,5	288,1	927,7	26,3	388,6	8,6
	S	5 954,1	2 671,2	665,3	625,8	393,2	305,7	876,9	41,8	363,8	10,4
	O	6 251,4	2 692,0	814,8	683,0	400,0	334,6	911,0	42,0	355,9	18,0
	N	6 465,7	2 705,5	753,2	728,4	411,1	401,3	1 041,5	41,1	374,8	8,7
	D	6 321,0	2 780,5	723,4	712,6	385,0	344,3	957,4	48,6	348,5	20,7
1984	J		2 451,7	758,1	615,8			929,4	47,2	355,3	11,4
	F		2 797,0	710,2	591,4			1 260,4	41,4	360,5	12,1
	M		3 004,3	829,7	740,5			998,0	52,7	413,6	15,0
	A		2 695,7	711,2				901,6	42,7	382,3	12,3
	M		2 949,9	954,3				909,2	47,5	434,0	

TRENDS IN EC TRADE
major areas

Value in Mio ECU

Period Période		EUR 10	Deutsch- land	France	Italia	Nederland	Belg.Lux	United Kingdom	Ireland	Danmark	Ελλάδα
UNITED STATES						ÉTATS-UNIS					
import											
1981	IV	12 682,6	2 840,5	1 894,2	1 525,8	1 481,2	1 033,7	3 149,7	245,8	401,4	110,3
1982	I	12 979,7	2 786,8	1 974,0	1 646,1	1 457,8	1 095,0	3 388,2	262,3	268,5	100,9
	II	14 435,3	3 015,6	2 172,9	1 545,3	1 436,1	1 168,9	4 341,4	302,0	331,5	121,6
	III	13 152,8	2 661,5	1 742,8	1 470,3	1 519,4	982,1	4 100,4	274,3	284,6	117,4
	IV	13 262,8	2 826,3	2 312,3	1 274,6	1 569,7	1 015,3	3 554,3	277,8	341,7	90,8
1983	I	13 420,1	2 821,4	2 289,3	1 206,4	1 541,8	1 070,6	3 818,1	321,3	271,7	79,6
	II	13 486,9	2 841,0	1 913,3	1 471,5	1 616,9	1 029,5	3 946,9	307,7	272,2	87,9
	III	12 657,5	2 793,5	1 674,9	1 339,0	1 533,2	902,0	3 792,3	327,3	225,2	70,1
	IV	13 917,6	2 900,3	2 029,1	1 352,3	1 721,3	1 297,8	3 841,1	370,3	245,6	159,9
	J	4 447,2	933,2	718,9	495,5	474,9	353,9	1 263,3	101,3	85,3	20,8
	F	4 205,1	873,8	739,4	422,8	490,0	305,5	1 143,0	112,1	94,0	24,6
	M	4 755,1	1 014,8	830,6	289,6	577,2	394,0	1 415,8	107,0	92,1	34,1
	A	4 709,1	994,0	613,2	676,4	574,2	351,1	1 281,1	96,9	90,5	31,8
	M	4 331,7	900,5	669,4	415,1	483,4	299,9	1 342,9	113,6	88,3	18,5
	J	4 503,0	947,6	637,3	379,1	561,3	356,0	1 373,6	99,5	110,8	37,8
	J	3 944,0	910,0	506,9	406,1	505,7	246,3	1 177,3	93,0	72,4	26,2
	A	4 190,5	869,1	577,7	381,4	509,1	294,6	1 325,2	135,4	76,8	21,1
	S	4 490,0	1 014,7	600,0	548,9	521,6	332,5	1 274,1	99,1	76,3	22,7
	O	4 473,1	891,5	606,6	512,7	569,9	389,2	1 266,1	122,7	70,9	43,5
	N	4 669,9	950,3	700,2	352,0	552,7	472,4	1 375,9	135,6	87,1	43,6
	D	4 848,4	1 106,7	721,5	488,5	602,0	422,4	1 229,4	120,1	87,9	70,0
1984	J		1 006,0	712,3	569,2		1 480,3	132,2	84,6	32,0	
	F		1 108,7	725,4	452,5		1 409,4	136,9	78,0	29,1	
	M		1 057,2	694,4	432,4		1 617,3	132,6	80,4	26,9	
	A		1 026,0	689,9			1 349,0	105,5	67,8	23,6	
	M		1 053,4	707,9			1 603,4	154,4	108,8		
export											
1981	IV	10 965,6	3 184,8	1 563,1	1 506,9	544,0	602,7	3 089,4	147,8	235,4	91,5
1982	I	9 362,1	2 802,9	1 171,5	1 380,8	480,1	543,0	2 589,0	111,5	227,4	55,9
	II	10 088,4	3 010,3	1 323,9	1 292,5	506,6	500,9	3 036,9	154,0	225,8	37,5
	III	10 952,1	2 847,7	1 173,2	1 222,7	561,8	608,0	3 923,9	151,9	238,7	224,3
	IV	12 505,7	3 174,2	1 670,0	1 388,7	648,0	704,9	4 396,0	170,8	281,6	71,5
1983	I	10 109,5	2 854,8	1 264,1	1 286,0	590,6	732,3	2 818,4	143,0	342,1	78,3
	II	11 786,9	3 308,9	1 503,3	1 410,5	791,9	676,9	3 563,8	177,6	299,2	54,8
	III	13 139,3	3 622,0	1 756,0	1 546,7	859,2	735,9	4 054,0	213,5	313,6	38,4
	IV	15 239,7	4 680,9	1 950,7	2 074,7	870,7	856,3	4 005,4	249,8	407,1	144,1
	J	3 067,8	848,4	381,2	440,8	175,1	230,4	865,2	37,7	74,5	14,5
	F	3 257,5	896,2	410,9	443,7	172,0	226,4	869,0	49,0	165,1	25,2
	M	3 775,5	1 112,1	471,7	401,7	243,6	272,7	1 081,4	55,8	98,2	38,4
	A	3 801,2	1 056,1	497,1	494,8	224,0	230,9	1 128,5	59,7	94,1	16,0
	M	3 763,6	1 121,6	487,8	411,6	298,5	195,0	1 075,8	53,8	88,4	31,1
	J	4 233,9	1 133,3	512,8	504,2	268,5	250,3	1 385,6	63,3	108,8	7,1
	J	4 096,5	1 196,9	643,7	586,6	244,0	235,3	1 035,7	67,6	81,2	5,6
	A	4 144,7	1 045,2	466,4	414,6	283,4	232,2	1 535,4	54,6	105,0	7,8
	S	4 912,6	1 380,4	641,1	542,9	331,3	266,8	1 511,2	90,1	124,7	24,1
	O	4 874,4	1 435,5	597,7	656,0	302,8	325,8	1 300,9	85,8	113,8	56,1
	N	5 114,4	1 565,0	571,1	734,0	315,0	278,3	1 399,4	85,4	156,9	9,1
	D	5 235,0	1 688,1	774,6	674,7	252,9	248,7	1 316,5	76,8	126,8	75,9
1984	J		1 428,2	732,9	784,9		1 067,9	67,9	107,4	33,0	
	F		1 710,7	685,4	647,9		1 507,2	93,1	144,6	68,8	
	M		1 732,1	665,8	757,6		1 375,9	83,8	186,9	46,4	
	A		1 514,8	714,9			1 187,7	90,2	122,0	40,2	
	M		1 609,9	876,4			1 601,6	109,6	153,3		

ÉVOLUTION DU COMMERCE DE LA CE
avec les principales zones

Valeurs en Mio ECU

Period Période	EUR 10	Deutsch- land	France	Italia	Nederland	Belg.Lux	United Kingdom	Ireland	Danmark	Ελλάδα	
CLASS 2 COUNTRIES						PAYS DE LA CLASSE 2					
import											
1981	IV	32 380,8	6 579,0	7 590,3	6 764,6	3 345,6	2 294,6	4 572,4	75,3	354,6	804,3
1982	I	33 706,1	6 952,1	7 463,1	7 128,0	3 367,7	2 471,2	4 738,0	102,1	437,5	1 046,5
	II	31 080,1	6 828,2	7 288,9	6 286,6	3 053,2	2 369,6	4 166,1	86,3	427,7	573,4
	III	31 952,2	7 037,6	7 329,9	6 591,2	2 882,0	2 312,9	4 706,4	76,7	387,4	628,1
	IV	32 080,7	7 436,3	7 416,8	6 497,3	3 346,0	2 084,9	3 980,3	133,7	464,2	721,3
1983	I	31 255,2	6 626,0	7 059,6	7 034,8	3 361,9	1 974,8	4 241,2	114,0	448,3	394,8
	II	28 265,1	6 290,3	6 241,2	5 673,8	3 039,4	1 658,9	4 184,9	70,6	301,5	804,4
	III	29 638,3	6 978,9	6 202,1	6 203,3	3 394,9	1 520,5	4 463,4	127,1	436,8	311,2
	IV	32 513,9	7 066,7	6 475,6	7 169,2	3 715,1	1 732,2	4 193,6	88,1	542,9	1 530,5
	J	12 017,7	2 411,1	2 610,0	3 103,1	1 276,7	686,6	1 609,9	34,2	107,1	179,0
	F	9 381,7	2 094,6	2 119,9	1 986,6	1 064,4	625,4	1 269,0	44,8	140,6	36,2
	M	9 848,1	2 117,1	2 330,8	1 949,5	1 008,3	660,5	1 366,5	36,5	198,4	180,5
	A	9 177,5	2 052,5	1 919,6	2 028,5	1 030,6	571,8	1 129,2	24,2	73,2	347,8
	M	8 965,4	2 145,8	2 150,8	1 366,9	988,7	507,6	1 435,7	25,8	93,8	250,3
	J	10 140,9	2 092,5	2 183,1	2 292,1	1 060,4	608,2	1 514,7	22,8	158,7	208,4
	J	9 366,6	2 172,8	2 018,6	2 146,2	862,3	535,6	1 450,6	25,9	83,0	71,6
	A	9 863,4	2 275,4	2 085,6	1 910,6	1 420,7	421,3	1 511,0	31,4	146,3	61,1
	S	10 399,9	2 531,1	2 113,5	2 140,9	1 103,3	562,2	1 499,5	70,3	206,5	68,4
	O	9 838,4	2 164,2	1 985,2	1 937,0	1 288,5	561,0	1 431,6	28,7	154,8	287,5
	N	10 219,1	2 377,8	2 103,0	2 110,5	1 277,1	577,2	1 432,3	36,3	174,0	131,0
	D	12 318,4	2 542,5	2 389,0	3 113,9	1 133,5	579,6	1 249,1	23,9	212,9	1 074,1
1984	J		2 472,5	2 640,5	2 182,5		1 638,0	49,3	143,0	233,9	
	F		2 647,4	2 199,4	2 193,4		1 432,2	47,2	142,1	68,6	
	M		2 379,5	2 281,0	2 594,5		1 437,7	35,7	212,9	165,2	
	A		2 487,3	2 292,3			1 473,3	40,8	141,0	87,2	
	M		2 446,3	2 192,9			1 637,1	46,1	198,4		
export											
1981	IV	31 875,9	8 455,2	6 654,9	5 735,1	1 876,4	1 691,3	6 200,7	221,6	635,1	397,1
1982	I	29 088,2	7 700,7	6 234,7	4 842,6	1 786,4	1 495,8	5 927,9	211,0	572,1	317,0
	II	29 661,3	7 447,4	6 581,1	5 122,9	1 873,5	1 559,1	5 951,0	233,9	590,1	302,4
	III	27 438,5	7 375,7	5 860,8	4 295,9	1 819,7	1 427,4	5 693,5	211,1	466,2	288,2
	IV	30 886,3	8 003,4	6 839,3	5 028,2	2 003,9	1 718,6	6 280,0	164,4	530,6	318,0
1983	I	28 090,9	7 421,2	6 184,7	4 431,4	1 989,4	1 666,2	5 291,2	186,1	614,5	306,2
	II	28 455,3	7 321,8	6 226,7	5 002,9	1 913,2	1 513,6	5 382,4	210,3	587,2	297,2
	III	27 996,7	7 180,6	6 135,9	4 717,4	1 712,2	1 484,7	5 636,1	239,4	597,2	293,3
	IV	31 884,8	7 598,0	7 040,0	5 540,6	2 094,3	2 012,0	6 149,2	250,0	740,8	460,0
	J	9 431,0	2 416,5	2 003,7	1 654,7	723,8	626,0	1 647,6	57,6	191,8	109,3
	F	8 679,6	2 388,3	1 910,1	1 321,7	528,2	441,0	1 713,4	62,1	211,2	103,7
	M	9 964,1	2 617,0	2 269,6	1 455,5	737,5	596,9	1 926,2	66,4	201,7	93,3
	A	9 309,1	2 350,5	2 024,3	1 810,8	617,3	518,0	1 627,9	72,4	174,2	113,7
	M	9 210,9	2 608,4	1 965,7	1 439,3	628,4	490,6	1 756,3	68,5	173,1	80,6
	J	9 884,9	2 364,5	2 231,6	1 752,4	644,3	491,7	2 003,9	68,8	225,1	102,7
	J	9 646,7	2 416,4	2 222,2	1 711,4	561,2	489,2	1 881,3	86,3	190,6	88,1
	A	8 707,1	2 405,2	1 893,8	1 241,4	560,5	419,9	1 861,1	76,3	151,1	97,7
	S	9 520,0	2 359,3	2 029,0	1 644,0	595,6	565,5	1 889,9	76,6	253,5	106,8
	O	9 697,1	2 298,5	2 211,6	1 632,7	632,7	624,7	1 872,4	74,2	204,8	145,4
	N	10 573,4	2 513,8	2 241,2	1 912,1	773,4	684,0	2 028,8	80,6	250,2	89,2
	D	11 522,5	2 789,4	2 573,8	1 994,6	700,3	682,8	2 257,7	94,1	209,9	219,8
1984	J		2 426,0	1 984,6	1 927,7		1 814,7	60,8	179,6	104,9	
	F		2 682,8	1 974,1	1 650,7		1 977,1	66,6	184,5	94,3	
	M		2 594,8	2 397,6	1 651,0		2 029,8	70,8	214,2	95,3	
	A		2 501,9	2 347,8			1 704,3	77,6	192,4	104,3	
	M		2 562,7	2 375,1			1 798,8	104,3	254,9		

TRENDS IN EC TRADE
 major areas

Value in Mio ECU

Period Période	EUR 10	Deutsch- land	France	Italia	Nederland	Belg.Lux	United Kingdom	Ireland	Danmark	Ελλάδα	
		ACP ¹⁾					ACP ¹⁾				
		import									
1981	IV	3 839,6	786,5	961,0	526,5	558,6	343,8	588,2	12,9	22,0	40,2
1982	I	4 821,4	1 034,4	1 341,4	542,7	604,4	457,8	710,9	21,3	70,6	37,9
	II	4 246,5	901,2	1 216,5	659,1	390,9	466,1	507,2	15,2	63,6	26,7
	III	4 030,1	897,2	931,2	655,1	383,9	400,8	703,2	15,1	20,8	22,8
	IV	4 664,9	1 061,7	1 295,0	599,9	352,7	491,9	762,1	15,1	62,8	23,7
1983	I	4 799,3	883,3	1 383,3	795,2	429,1	456,8	752,8	28,0	46,7	24,2
	II	4 576,9	1 043,4	1 252,2	656,2	518,3	419,7	623,2	14,4	23,5	26,0
	III	4 853,2	1 208,5	1 209,0	807,7	468,7	292,6	780,5	24,3	35,0	26,9
	IV	5 316,1	1 118,3	1 451,1	719,5	615,9	372,2	882,5	19,2	89,4	48,0
	J	1 789,0	335,8	467,8	396,0	115,2	151,4	303,3	5,2	4,9	9,3
	F	1 544,5	296,4	478,6	222,4	155,6	159,0	206,4	10,6	8,1	7,4
	M	1 467,4	250,2	437,4	177,9	158,2	146,1	244,0	12,2	33,7	7,6
	A	1 430,2	318,5	363,0	253,7	141,2	165,9	167,8	3,2	7,9	9,1
	M	1 522,1	372,1	458,1	204,6	151,9	93,6	221,7	5,8	7,0	7,3
	J	1 616,8	353,5	432,7	199,4	218,2	157,0	231,7	6,0	8,6	9,7
	J	1 424,8	378,1	315,5	271,9	130,4	90,4	212,7	6,8	9,0	9,9
	A	1 758,9	408,8	427,0	267,6	242,3	98,8	285,1	7,5	13,8	7,9
	S	1 688,6	421,6	469,7	266,0	114,2	103,6	282,6	9,9	11,9	9,1
	O	1 687,9	301,3	407,5	225,6	276,2	101,8	324,8	4,8	28,5	17,3
N	1 742,9	329,0	457,3	275,8	183,0	148,5	300,1	8,6	32,6	7,9	
D	1 887,1	487,8	583,6	219,9	158,8	120,2	260,8	5,9	28,2	22,0	
1984	J		464,1	727,0	224,9		282,8	13,4	10,6	6,1	
	F		446,8	578,6	295,9		261,8	15,6	14,2	13,6	
	M		450,0	564,8	342,9		308,3	8,5	9,0	11,5	
	A		483,1	577,7			295,0	17,3	17,0	13,1	
	M		391,2	445,3			350,7	14,2	15,5		
		export									
1981	IV	5 333,1	1 094,4	1 568,3	502,0	357,7	312,6	1 333,0	33,6	99,6	30,8
1982	I	4 779,9	852,1	1 449,9	453,7	342,6	225,4	1 289,2	32,6	117,1	17,3
	II	4 653,0	754,7	1 517,8	446,7	358,5	252,2	1 193,3	27,3	84,6	17,8
	III	3 950,7	666,0	1 308,7	333,2	370,0	219,7	957,7	30,7	41,0	23,7
	IV	4 856,9	729,6	1 577,3	551,6	386,4	318,0	1 148,8	51,5	73,6	20,2
1983	I	4 156,3	600,8	1 398,8	384,1	346,0	250,5	1 029,9	32,6	95,8	17,7
	II	3 744,0	552,8	1 335,6	330,9	299,1	227,4	906,9	23,1	52,2	16,0
	III	3 685,9	550,5	1 207,1	440,8	299,6	206,9	851,5	36,3	73,1	20,1
	IV	4 320,4	560,8	1 453,2	471,2	368,8	294,2	1 037,4	54,3	57,8	22,6
	J	1 457,8	214,7	487,4	155,3	139,0	92,8	337,5	10,4	12,8	7,8
	F	1 317,5	187,3	432,0	110,6	86,1	63,0	367,4	9,5	54,9	6,6
	M	1 380,2	198,5	479,4	118,3	120,8	94,3	325,4	12,6	27,4	3,4
	A	1 182,2	184,9	403,5	124,6	88,9	72,1	272,5	9,7	20,7	5,3
	M	1 159,9	170,6	380,6	93,6	105,1	72,6	312,0	7,5	12,9	4,9
	J	1 395,1	197,3	551,2	113,2	106,1	80,1	319,0	6,1	16,3	5,8
	J	1 247,0	189,9	415,3	123,0	99,8	80,0	275,7	12,5	46,0	4,9
	A	1 154,3	180,6	388,8	107,6	92,9	63,7	286,7	13,7	11,6	8,7
	S	1 279,3	180,1	407,5	208,8	105,0	63,0	282,2	10,4	16,0	6,5
	O	1 301,6	176,8	453,6	103,1	104,2	82,4	341,8	12,2	18,5	9,0
N	1 371,1	157,3	447,6	157,8	133,9	103,1	336,3	15,7	15,1	4,4	
D	1 642,9	221,9	549,9	209,2	140,1	104,3	360,0	25,8	22,6	9,1	
1984	J		188,4	405,6	152,1		361,2	10,6	16,8	4,4	
	F		171,2	335,8	125,9		254,3	5,0	17,8	6,1	
	M		160,1	418,7	127,3		299,9	4,1	26,3	3,7	
	A		220,6	389,8			220,5	8,8	14,3	4,7	
	M		157,4	397,1			267,1	15,1	62,9		

¹⁾ 1980/81 = 59 countries; 1982 = 60 countries; 1983 = 63 countries.¹⁾ 1980/81 = 59 pays; 1982 = 60 pays; 1983 = 63 pays.

ÉVOLUTION DU COMMERCE DE LA CE
avec les principales zones

Valeurs en Mio ECU

Period Période	EUR 10	Deutsch- land	France	Italia	Nederland	Beig.Lux	United Kingdom	Ireland	Danmark	Ἑλλάδα	
EASTERN EUROPE ²⁾						EUROPE ORIENTALE ²⁾					
import											
1981	IV	6 690,9	2 037,1	1 225,5	1 233,7	823,4	448,0	566,7	22,8	148,5	185,3
1982	I	6 266,2	2 056,0	1 017,5	1 249,9	650,1	427,1	503,9	20,1	188,8	152,9
	II	6 518,9	1 976,6	992,2	1 312,5	779,7	497,0	642,2	32,8	195,7	90,2
	III	6 412,9	1 937,3	826,3	1 338,6	846,6	472,9	605,5	30,2	184,2	171,2
	IV	7 156,0	2 079,1	986,7	1 444,2	1 109,5	538,8	640,9	52,2	165,5	139,1
1983	I	6 219,5	1 952,0	810,4	1 316,0	803,6	552,9	500,0	39,5	127,4	117,8
	II	6 888,1	2 052,1	1 138,4	1 392,6	895,6	391,4	569,8	33,0	204,5	210,7
	III	7 025,8	2 182,9	1 079,2	1 616,3	853,1	360,2	593,5	37,1	213,6	89,9
	IV	8 011,5	2 479,0	1 079,3	1 635,3	1 250,7	459,3	720,9	31,4	207,9	147,7
	J	2 217,7	659,5	302,3	585,5	291,5	133,7	156,9	11,6	41,0	35,7
	F	1 813,6	617,8	221,3	331,9	216,0	193,5	145,3	14,5	33,3	40,1
	M	2 184,3	674,6	286,7	398,9	296,2	222,4	197,5	13,0	53,1	42,0
	A	2 133,6	655,2	321,2	508,9	246,2	149,4	137,4	12,7	61,7	40,9
	M	2 431,7	690,2	432,7	468,4	359,7	130,7	225,9	9,3	68,0	46,8
	J	2 314,1	707,5	377,0	414,0	289,8	106,7	210,1	9,9	73,7	125,5
	J	2 218,5	711,0	375,5	471,6	247,8	118,9	198,0	8,8	57,8	29,1
	A	2 349,0	703,6	321,6	608,0	315,7	111,7	165,0	14,8	75,1	33,6
	S	2 450,3	768,5	381,4	532,4	289,8	127,9	231,2	13,4	79,2	26,7
	O	2 456,3	781,8	304,3	519,8	311,8	177,7	250,9	10,6	61,7	37,7
	N	2 461,7	831,5	332,1	488,9	293,8	140,5	240,2	12,3	71,1	51,2
	D	2 783,0	901,0	441,9	624,3	305,3	137,7	233,1	7,9	73,4	58,5
1984	J		801,5	459,3	568,7		185,3	10,8	80,7	52,1	
	F		836,4	521,9	662,2		238,9	16,5	84,4	33,1	
	M		784,0	268,2	595,5		220,9	13,4	58,2	33,9	
	A		838,7	277,0			198,6	14,3	67,2	53,9	
	M		775,4	319,8			305,3	12,7	68,9		
export											
1981	IV	4 310,7	1 840,3	788,3	634,6	255,5	239,2	422,5	8,6	61,2	60,5
1982	I	4 044,9	1 701,7	735,6	536,2	296,1	210,0	356,1	8,4	70,8	130,0
	II	4 470,2	1 970,8	818,8	628,4	262,5	240,6	369,9	13,3	70,8	95,2
	III	3 887,5	1 813,3	532,2	628,4	206,5	205,2	382,1	15,5	43,4	61,0
	IV	4 895,1	2 238,1	793,9	734,3	255,1	273,9	439,0	27,0	68,5	65,3
1983	I	5 006,3	2 038,2	1 008,2	778,7	339,7	310,7	384,4	17,5	51,8	77,2
	II	5 144,6	2 176,7	952,5	724,5	337,5	322,3	415,3	48,0	76,9	91,0
	III	4 661,8	2 090,1	818,4	682,0	250,4	274,3	398,0	11,5	55,6	81,5
	IV	5 563,0	2 406,7	984,5	899,0	286,5	356,7	402,8	14,5	90,3	121,9
	J	1 624,9	591,1	345,8	320,6	93,0	106,8	118,7	9,6	12,5	26,7
	F	1 478,8	590,6	302,1	246,7	98,1	86,1	117,6	2,6	14,2	20,8
	M	1 905,9	858,7	360,1	215,2	148,8	117,7	147,6	5,3	22,8	29,7
	A	1 712,2	715,3	315,3	268,8	125,0	105,9	112,1	13,4	22,3	34,1
	M	1 687,3	730,8	318,6	192,6	94,3	115,2	160,8	18,5	25,7	30,8
	J	1 747,0	731,6	319,2	263,8	118,4	100,5	144,2	15,4	27,9	26,0
	J	1 520,7	657,4	251,8	263,5	78,4	88,8	135,3	2,8	17,3	25,2
	A	1 504,5	721,5	261,0	174,1	71,3	94,8	142,6	2,8	15,9	20,4
	S	1 639,3	711,2	309,5	244,7	100,9	90,8	119,2	6,0	21,6	35,4
	O	1 588,1	706,0	234,0	281,2	77,0	103,0	131,6	5,2	15,0	35,2
	N	1 795,9	740,4	305,7	338,1	108,1	117,7	137,6	6,0	19,7	22,6
	D	2 173,0	962,4	443,9	277,2	101,4	134,9	133,5	3,7	53,3	62,8
1984	J		590,7	303,2	230,5		137,5	4,1	20,0	31,0	
	F		654,3	306,3	200,6		160,3	2,4	39,0	35,3	
	M		759,0	306,8	237,7		210,6	7,4	35,2	30,3	
	A		717,4	392,7			175,8	3,6	22,1	36,7	
	M		790,9	285,9			160,5	3,5	21,9		

²⁾ Refer to note 1 of Table 1.²⁾ Voir note 1 du tableau 1.

TRENDS IN EC TRADE
major areas

Value in Mio ECU

Period Période		EUR 10	Deutsch- land	France	Italia	Nederland	Belg.Lux	United Kingdom	Ireland	Danmark	Ελλάδα
MEDITERRANEAN BASIN						BASSIN MÉDITERRANÉEN					
import											
1981	IV	10 370,7	2 727,3	2 390,5	2 244,1	563,4	393,9	1 295,5	40,9	97,9	617,2
1982	I	10 837,4	2 708,2	2 655,1	2 413,0	669,5	526,2	1 255,7	41,2	117,5	451,0
	II	10 872,6	2 806,4	2 702,5	2 288,4	890,8	536,4	1 260,7	38,5	81,2	267,6
	III	11 585,8	3 016,4	2 761,9	2 547,2	735,5	652,2	1 446,7	39,1	84,8	301,9
	IV	13 511,1	3 427,3	3 643,5	2 791,9	1 022,0	688,9	1 399,5	45,0	101,1	392,0
1983	I	11 879,7	2 777,5	3 346,9	2 465,7	1 187,4	690,3	1 113,3	47,3	102,3	149,0
	II	11 459,0	2 761,4	3 016,7	2 469,8	1 013,4	506,2	1 282,7	48,7	86,9	273,3
	III	10 668,5	2 565,8	2 642,7	2 551,3	840,0	491,7	1 331,0	69,5	75,5	101,0
	IV	12 812,0	3 290,8	2 971,1	3 189,3	892,8	597,4	1 390,6	44,6	109,8	325,6
	J	4 314,6	952,3	1 140,6	1 208,8	370,0	203,5	359,7	16,3	22,8	40,6
	F	3 521,4	847,3	1 019,6	591,4	446,7	196,2	348,4	14,8	29,0	27,9
	M	4 045,0	978,0	1 186,3	667,2	370,5	281,1	415,2	16,1	50,1	80,5
	A	3 837,7	821,9	915,5	957,2	369,0	181,4	390,3	15,8	26,7	160,0
	M	3 763,1	1 000,8	1 063,7	630,1	384,0	135,0	451,1	14,4	29,3	54,6
	J	3 906,3	939,0	1 042,1	883,8	260,0	218,6	454,8	18,2	31,2	58,7
	J	3 718,0	907,4	921,2	882,2	266,0	194,3	486,1	10,5	22,6	27,6
	A	3 432,4	777,0	813,8	800,5	362,7	145,8	471,0	11,2	28,4	22,1
	S	3 531,1	881,7	920,9	865,4	214,8	147,2	374,8	49,1	27,8	153,7
	O	3 873,1	1 058,9	925,0	811,4	252,8	175,7	430,0	13,9	29,6	175,9
	N	4 085,2	1 042,5	998,2	968,5	284,7	193,0	478,1	18,5	39,9	61,8
	D	4 848,8	1 208,8	1 049,0	1 400,0	355,6	219,2	479,1	12,6	41,2	83,3
1984	J		1 041,4	1 076,9	1 077,8			579,5	17,7	35,9	50,9
	F		1 217,3	1 032,0	933,8			533,1	19,0	34,9	56,1
	M		1 158,0	1 174,2	1 256,9			568,6	21,2	41,9	84,9
	A		1 126,2	1 109,7				549,2	15,0	39,0	41,6
	M		1 186,1	1 129,8				560,6	17,8	37,9	
export											
1981	IV	15 163,5	4 085,3	3 255,0	3 560,7	989,9	710,8	1 971,2	149,6	191,4	249,7
1982	I	13 563,2	3 745,3	3 037,4	2 862,8	839,0	711,8	1 848,6	131,0	174,1	213,2
	II	13 903,1	4 080,5	3 280,7	2 804,8	836,8	665,5	1 737,9	138,0	185,0	173,9
	III	12 794,6	3 823,9	2 733,1	2 489,3	985,2	634,3	1 653,3	110,5	148,2	216,8
	IV	14 583,9	4 235,8	3 313,4	2 958,0	993,2	787,1	1 835,7	70,8	177,3	212,7
1983	I	12 649,8	3 524,6	2 923,9	2 370,4	803,7	764,2	1 785,6	109,0	169,6	199,0
	II	13 123,0	3 580,1	3 124,2	2 627,6	829,2	703,5	1 790,3	127,7	176,7	163,7
	III	11 973,3	3 249,7	2 732,7	2 597,2	703,8	631,1	1 593,5	124,5	166,0	174,9
	IV	14 720,5	3 823,4	3 615,6	3 034,8	881,1	871,0	1 874,9	131,7	206,7	281,2
	J	4 042,1	1 060,5	901,3	898,0	287,6	271,0	486,0	32,6	40,9	64,3
	F	3 883,0	1 091,4	944,3	686,1	219,9	218,3	554,7	34,0	55,8	78,5
	M	4 719,1	1 375,0	1 077,7	786,3	296,2	273,8	740,9	42,4	70,7	56,2
	A	4 396,6	1 181,7	1 051,8	957,1	252,7	233,0	553,5	42,3	55,8	68,7
	M	4 234,7	1 228,3	1 008,4	741,6	293,6	233,5	579,1	45,7	62,4	42,1
	J	4 473,7	1 171,3	1 058,5	929,8	278,8	228,7	658,6	39,3	56,3	52,3
	J	4 240,5	1 112,7	1 020,5	949,3	231,8	207,8	570,1	45,3	53,8	49,1
	A	3 551,3	1 013,6	780,3	688,8	221,9	190,4	515,0	40,0	43,6	57,7
	S	4 173,5	1 123,7	940,9	957,2	251,2	229,4	496,8	39,1	67,7	67,4
	O	4 391,3	1 166,7	1 126,5	846,9	239,7	277,3	538,6	42,0	59,9	93,6
	N	4 914,8	1 200,9	1 188,6	1 066,3	337,3	290,0	652,8	46,7	70,0	62,1
	D	5 388,9	1 465,9	1 289,5	1 117,5	301,9	291,3	687,0	43,4	70,5	122,0
1984	J		1 184,9	1 090,7	956,3			567,3	32,0	59,1	76,7
	F		1 193,5	1 073,8	812,8			630,3	39,7	66,6	56,2
	M		1 275,4	1 247,2	923,3			633,4	41,4	77,4	59,0
	A		1 229,0	1 056,2				608,7	39,4	74,3	66,0
	M		1 332,5	1 194,3				608,3	46,0	68,7	

ÉVOLUTION DU COMMERCE DE LA CE
avec les principales zones

Valeurs en Mio ECU

Period Période	EUR 10	Deutsch- land	France	Italia	Nederland	Belg.Lux	United Kingdom	Ireland	Danmark	Ελλάδα	
OPEC		OPEP									
import											
1981	IV	18 489,2	3 305,2	4 993,4	4 397,4	2 003,1	1 395,8	2 014,6	4,7	106,8	268,2
1982	I	19 106,4	3 182,5	4 893,1	4 937,8	1 897,2	1 321,9	1 908,9	6,7	153,0	805,3
	II	16 457,2	3 228,9	4 313,9	3 929,8	1 549,6	1 332,6	1 481,2	21,5	142,2	457,3
	III	17 854,7	3 350,0	4 777,1	4 414,0	1 432,1	1 326,7	1 977,6	6,3	110,6	460,3
	IV	18 477,5	3 997,4	4 784,1	4 370,7	1 942,8	1 041,3	1 509,5	64,1	184,3	583,4
1983	I	16 321,3	2 955,8	4 146,7	4 781,5	1 759,1	952,3	1 274,0	16,5	157,7	277,8
	II	13 599,5	2 602,3	3 465,7	3 436,6	1 549,4	574,4	1 220,7	8,4	58,2	683,8
	III	14 610,9	3 157,7	3 595,0	3 822,8	1 646,8	541,3	1 474,9	40,5	133,6	198,2
	IV	16 698,3	3 196,7	3 748,3	4 636,2	1 813,6	611,5	1 130,8	4,3	227,3	1 329,8
	J	6 839,7	1 186,8	1 705,0	2 166,9	748,4	339,4	507,0	2,0	30,2	154,0
	F	4 553,4	861,8	1 209,0	1 294,7	536,3	293,5	312,6	11,6	31,1	2,8
	M	4 918,6	905,0	1 234,7	1 322,9	461,5	319,1	455,0	2,9	95,3	122,2
	A	4 363,6	753,8	1 058,6	1 108,7	616,2	234,6	288,9	1,5	5,2	296,1
	M	4 291,8	979,4	1 247,3	827,0	440,4	144,5	407,7	4,1	18,2	223,2
	J	5 087,4	868,2	1 171,4	1 513,0	543,6	233,0	529,6	2,9	59,1	166,7
	J	4 571,3	959,5	1 186,5	1 309,5	371,6	210,1	477,9	1,6	10,7	43,9
	A	5 082,3	1 062,0	1 253,3	1 282,1	821,7	127,9	483,2	1,6	28,4	22,0
	S	5 024,8	1 136,3	1 163,4	1 229,7	512,3	205,5	519,1	37,0	94,6	22,8
	O	4 731,0	937,1	1 109,1	1 108,0	705,9	189,5	400,7	1,5	59,6	219,7
	N	5 052,8	1 061,2	1 280,8	1 311,3	619,1	245,6	377,8	0,8	62,0	94,2
	D	6 890,1	1 210,9	1 358,8	2 210,1	499,3	176,2	346,9	2,3	104,7	980,9
1984	J		1 048,1	1 533,4	1 321,6		345,4	1,8	31,1	199,1	
	F		1 068,7	1 298,5	1 441,8		228,9	2,3	29,3	20,3	
	M		960,8	1 207,3	1 780,4		265,9	2,2	117,2	129,9	
	A		1 212,9	1 234,4			355,5	3,9	53,0	36,9	
	M		1 008,7	1 125,6			456,3	5,7	76,6		
export											
1981	IV	15 584,2	4 372,8	2 879,1	3 384,1	883,3	719,1	2 822,4	100,2	186,0	228,8
1982	I	14 034,6	4 033,0	2 716,3	2 775,5	792,2	583,5	2 625,6	118,3	207,2	182,9
	II	14 326,4	3 929,6	2 692,3	2 907,4	878,0	663,1	2 730,4	112,5	232,6	180,6
	III	12 655,4	3 875,7	2 127,6	2 360,8	799,7	517,2	2 529,9	114,1	181,9	148,4
	IV	14 624,5	4 173,0	2 855,6	2 824,2	890,1	609,8	2 795,9	85,5	217,5	172,9
1983	I	12 873,1	3 607,6	2 452,8	2 465,4	908,7	634,7	2 281,6	78,9	279,6	163,8
	II	12 808,7	3 426,2	2 230,6	2 912,6	842,1	542,9	2 345,8	103,7	216,7	188,1
	III	12 291,3	3 447,9	2 257,1	2 621,1	697,7	459,9	2 315,5	121,1	207,9	163,1
	IV	14 161,4	3 425,8	2 867,0	3 126,7	890,0	727,7	2 451,8	129,5	273,1	269,7
	J	4 550,3	1 292,5	816,4	894,0	325,0	257,4	764,1	23,6	116,7	60,7
	F	3 817,4	1 062,6	765,7	753,6	247,2	150,2	687,2	27,0	73,2	50,6
	M	4 499,4	1 252,1	870,6	818,1	336,6	226,4	829,4	28,3	85,3	52,6
	A	4 238,5	1 153,5	686,0	1 052,4	276,2	184,5	697,5	36,2	75,2	77,2
	M	4 161,3	1 182,8	715,9	862,4	259,7	175,5	808,6	33,1	70,7	52,7
	J	4 385,3	1 090,6	831,4	995,5	288,3	176,2	843,1	33,9	68,0	58,2
	J	4 165,3	1 202,1	717,1	951,3	230,6	162,4	756,9	42,6	53,1	49,3
	A	3 798,1	1 079,4	763,6	678,8	223,7	147,5	760,2	43,2	50,3	51,3
	S	4 200,6	1 166,7	780,4	873,0	246,1	146,7	794,5	34,9	96,4	61,9
	O	4 288,6	1 046,4	937,1	914,4	259,6	228,8	693,0	39,1	90,7	79,4
	N	4 649,2	1 049,1	903,0	1 074,7	335,0	255,9	856,8	34,3	89,0	51,5
	D	5 191,7	1 330,7	1 018,0	1 130,4	299,8	235,3	902,7	55,4	83,9	135,3
1984	J		1 113,6	789,0	1 175,3		762,8	30,4	71,0	60,2	
	F		1 251,0	682,9	960,4		722,3	30,2	72,6	56,9	
	M		1 087,2	1 019,0	870,5		824,7	33,6	94,1	59,5	
	A		1 030,7	952,3			668,2	33,4	84,1	52,9	
	M		1 094,4	1 119,7			669,3	51,7	77,2		

TRENDS IN EC TRADE
major areas

Value in Mio ECU

Period Période	EUR 10	Deutsch- land	France	Italia	Nederland	Belg.Lux	United Kingdom	Ireland	Danmark	Ελλάδα	
LATIN AMERICA						AMÉRIQUE LATINE					
import											
1981	IV	4 418,4	1 093,6	845,0	1 053,2	509,5	261,8	508,9	15,9	100,5	30,0
1982	I	4 357,3	1 206,9	743,9	1 048,6	395,2	288,8	545,9	22,1	83,4	22,5
	II	4 638,8	1 252,8	743,4	1 107,1	486,0	350,6	559,4	16,0	101,8	21,5
	III	4 587,7	1 220,7	815,6	1 045,6	508,9	311,1	535,9	14,2	108,1	27,5
	IV	4 543,2	1 348,4	766,1	916,0	555,3	302,9	505,4	12,3	104,1	32,6
1983	I	4 817,3	1 377,5	887,7	1 028,0	480,7	331,2	548,2	14,4	124,6	25,0
	II	5 026,9	1 620,0	877,0	834,0	529,7	372,1	660,5	9,2	90,0	34,3
	III	5 136,4	1 592,4	766,6	943,1	650,3	389,6	629,9	16,7	103,6	44,4
	IV	5 261,1	1 533,6	855,9	1 167,5	601,3	373,5	551,7	12,5	125,7	39,4
	J	1 627,7	421,9	275,8	454,7	154,8	121,0	158,9	5,7	30,7	4,3
	F	1 465,6	446,9	272,2	275,2	145,1	93,9	167,4	4,3	53,3	7,3
	M	1 721,6	509,1	339,4	298,5	181,0	115,8	221,1	4,4	38,8	13,5
	A	1 579,1	535,8	295,4	295,6	111,7	104,4	197,8	4,2	22,4	11,9
	M	1 668,6	536,9	261,1	227,0	240,2	135,6	231,8	3,5	25,9	6,4
	J	1 783,0	548,6	320,2	313,4	176,2	128,2	235,8	2,7	41,6	16,2
	J	1 726,6	518,7	277,8	325,3	198,5	124,6	247,5	6,7	19,7	7,8
	A	1 638,5	487,8	238,5	302,1	211,8	136,7	195,0	6,5	41,0	19,1
	S	1 768,2	586,1	253,4	314,7	236,5	126,8	186,3	4,3	42,7	17,3
	O	1 725,3	462,3	306,1	369,4	196,2	129,6	211,6	4,9	33,9	11,1
	N	1 718,0	568,0	223,1	347,6	201,7	121,1	196,5	4,6	40,4	14,9
	D	1 815,0	501,6	326,6	447,8	211,8	116,9	141,9	3,6	51,7	13,2
1984	J		569,7	301,9	353,3		204,5	7,4	32,3	15,0	
	F		541,7	231,7	322,3		228,1	6,5	38,0	9,7	
	M		556,5	291,3	305,8		198,8	6,5	35,3	8,9	
	A		489,4	315,8			209,9	4,3	30,5	7,2	
	M		577,8	368,6			214,0	5,0	40,8		
export											
1981	IV	3 869,7	1 391,2	664,0	787,4	212,9	173,2	441,2	30,5	161,1	8,1
1982	I	3 403,1	1 173,3	564,9	760,0	225,5	132,9	439,8	14,9	89,3	2,4
	II	3 287,3	1 051,9	561,7	784,3	181,7	159,7	440,5	33,2	73,8	0,7
	III	3 055,5	1 092,1	597,1	639,8	161,5	134,8	356,6	31,8	37,5	4,1
	IV	3 063,9	1 099,9	582,4	652,1	206,3	116,8	341,3	17,1	47,3	0,7
1983	I	2 639,6	1 070,4	589,5	380,6	191,8	100,8	249,5	15,9	40,8	0,3
	II	2 640,0	1 026,7	671,1	388,3	141,4	106,1	237,0	22,5	44,0	2,9
	III	2 642,3	950,3	598,2	528,6	128,2	90,6	269,5	19,0	54,6	3,2
	IV	3 073,8	1 130,6	664,0	614,9	142,3	122,8	323,5	16,3	56,8	2,7
	J	858,1	292,0	209,0	158,2	60,8	43,7	79,3	4,3	10,9	0,1
	F	923,8	475,1	181,6	105,3	39,0	21,9	79,6	6,5	14,7	0,0
	M	855,8	302,5	199,0	117,1	92,2	34,7	90,5	5,1	14,5	0,2
	A	764,2	254,0	215,9	128,9	40,1	42,7	63,3	7,3	9,2	2,8
	M	988,4	467,0	210,8	107,6	54,1	35,5	93,5	7,9	12,0	0,1
	J	881,6	305,5	242,3	151,8	47,0	27,7	80,2	7,0	19,9	0,1
	J	855,1	276,3	208,2	163,8	50,6	27,5	104,5	7,1	17,1	0,1
	A	840,4	390,1	185,6	87,3	43,4	30,7	83,7	4,7	12,1	2,8
	S	826,8	283,9	205,7	154,6	36,6	32,4	80,8	7,3	25,2	0,4
	O	863,7	284,5	200,0	191,3	44,2	47,5	77,9	4,6	12,2	1,4
	N	1 121,7	475,5	197,8	214,9	57,3	41,7	114,9	5,0	14,3	0,2
	D	1 081,8	370,8	265,5	217,0	41,2	33,1	132,3	6,7	14,2	1,1
1984	J		328,8	149,0	245,8		117,7	6,6	14,1	0,0	
	F		439,1	203,8	135,6		121,4	6,3	13,9	0,1	
	M		431,4	173,8	175,5		119,4	6,7	12,1	1,4	
	A		483,1	156,6			108,2	10,7	15,2	0,5	
	M		408,0	191,1			133,1	10,2	16,5		

ÉVOLUTION DU COMMERCE DE LA CE
avec les principales zones

Valeurs en Mio ECU

Period Période	EUR 10	Deutsch- land	France	Italia	Nederland	Belg.Lux	United Kingdom	Ireland	Danmark	Ελλάδα	
ASEAN		ANASE									
import											
1981	IV	1 657,2	480,8	271,1	185,9	296,0	72,8	304,1	9,1	30,9	6,6
1982	I	1 886,9	522,3	259,9	180,9	364,6	103,6	366,3	12,7	36,9	39,8
	II	1 782,5	507,6	291,3	197,0	262,2	100,0	327,4	11,3	35,6	50,2
	III	1 752,4	485,0	242,9	162,7	391,1	88,7	326,8	14,7	36,3	4,3
	IV	1 654,1	464,1	257,4	176,3	306,0	72,4	328,6	11,7	30,6	7,1
1983	I	1 899,8	535,2	274,4	150,6	342,1	83,3	448,8	19,0	39,6	6,9
	II	1 992,3	533,3	258,0	190,9	375,2	89,7	486,7	16,0	35,6	7,0
	III	1 972,5	558,0	233,6	194,0	351,4	99,2	476,7	13,7	38,4	7,5
	IV	2 008,8	566,9	255,3	210,6	370,0	131,1	410,1	17,1	40,6	7,1
	J	640,3	174,5	92,9	53,5	106,7	33,0	160,6	5,4	11,6	1,9
	F	645,9	183,1	87,5	54,2	139,9	17,5	140,4	6,5	14,5	2,2
	M	613,6	177,5	93,9	42,9	95,7	32,4	148,1	7,1	13,3	2,7
	A	642,3	190,2	83,2	78,7	118,5	23,4	127,2	5,7	12,9	2,5
	M	693,4	172,7	85,9	54,1	110,7	41,2	210,9	5,9	9,8	2,1
	J	653,4	170,5	89,1	57,9	141,1	24,1	150,9	4,5	12,9	2,4
	J	624,1	170,9	81,0	62,1	105,8	25,7	160,6	3,9	13,1	1,1
	A	662,7	182,5	67,7	56,6	126,8	39,2	170,5	4,9	13,0	1,6
	S	684,1	204,7	85,8	74,9	118,9	33,4	144,6	5,1	12,1	4,7
	O	642,2	179,6	83,2	73,8	114,3	34,8	136,7	6,0	12,0	1,8
	N	688,5	202,7	88,4	67,6	123,1	31,0	153,0	7,3	13,2	2,1
	D	638,1	184,9	83,7	68,7	97,7	61,8	119,3	3,8	14,9	3,2
1984	J		215,2	95,7	67,6		219,3	7,2	19,5	1,3	
	F		258,6	91,3	77,0		210,8	7,1	18,9	2,8	
	M		241,8	101,0	89,3		151,5	6,1	12,5	2,6	
	A		203,4	86,7			178,2	5,7	12,3	2,1	
	M		224,3	96,9			185,6	9,1	18,4		
export											
1981	IV	2 025,6	751,9	398,7	140,8	164,6	83,7	439,8	7,2	37,1	1,6
1982	I	2 125,6	755,4	530,8	126,2	169,5	87,4	399,4	10,3	45,0	1,5
	II	1 940,2	765,7	237,0	161,6	152,7	101,1	458,2	12,1	51,2	0,4
	III	2 014,1	703,4	340,8	150,2	153,6	91,6	518,4	13,3	42,0	0,8
	IV	2 278,0	709,4	529,5	219,9	168,0	120,6	465,5	13,2	51,2	0,7
1983	I	2 047,1	654,2	402,2	224,0	178,6	126,6	405,4	14,6	40,8	0,6
	II	2 103,7	704,5	328,5	213,1	173,5	132,2	495,5	13,7	42,2	0,6
	III	2 411,4	759,4	478,7	228,4	208,0	152,7	498,5	16,8	68,0	1,0
	IV	2 487,4	770,9	334,2	270,9	204,6	169,6	625,3	18,0	90,3	3,7
	J	623,0	228,2	89,9	67,0	58,6	55,7	109,6	3,2	10,5	0,3
	F	583,0	173,8	99,4	67,8	46,3	30,8	146,3	5,6	12,9	0,2
	M	839,0	252,5	212,0	89,1	73,7	39,9	148,9	5,8	17,1	0,1
	A	694,1	223,0	96,6	89,0	78,0	44,5	144,1	4,8	13,8	0,3
	M	688,3	243,8	107,1	56,1	42,3	42,5	177,7	4,0	14,5	0,3
	J	724,7	238,0	125,9	68,1	53,8	44,1	176,6	4,9	13,2	0,0
	J	768,4	301,8	105,4	69,9	59,5	45,7	167,5	6,4	11,9	0,4
	A	780,5	234,6	131,7	107,4	81,5	46,4	163,5	4,4	10,6	0,3
	S	860,2	223,0	239,8	53,6	67,0	57,4	167,2	6,0	46,0	0,3
	O	798,9	262,0	97,1	105,3	73,3	63,5	177,8	6,8	12,9	0,3
	N	752,9	228,0	105,2	83,7	70,9	47,6	195,1	6,7	14,0	1,6
	D	891,8	280,4	133,2	81,4	60,5	57,5	254,3	4,5	18,4	1,7
1984	J		248,0	103,5	65,2		147,5	1,7	15,3	0,2	
	F		296,0	102,3	60,8		181,3	2,8	11,9	0,4	
	M		250,4	113,9	70,0		198,8	5,4	15,8	0,4	
	A		219,9	109,1			162,3	3,8	14,1	2,6	
	M		304,2	117,1			161,9	10,0	14,6		

TRENDS IN EC TRADE
by SITC sections

import

Value in Mio ECU

Period Période	EUR 10	Deutsch- land	France	Italia	Nederland	Belg.Lux	United Kingdom	Ireland	Danmark	Ελλάδα	
0 : FOOD											
intra-EC (EUR 10)											
1981	IV	8 758,4	2 145,5	1 303,6	1 592,5	842,7	963,9	1 320,3	228,0	172,5	189,5
1982	I	8 586,3	2 066,0	1 249,1	1 577,2	763,7	1 037,0	1 247,2	238,5	183,7	223,8
	II	9 538,5	2 484,0	1 301,5	1 693,3	1 081,9	923,4	1 460,0	237,6	191,3	165,4
	III	9 054,4	2 364,2	1 285,5	1 463,4	1 000,7	999,0	1 339,2	214,7	160,6	227,2
	IV	9 553,6	2 168,9	1 520,4	1 757,8	1 062,0	1 115,6	1 298,1	215,4	180,0	235,3
1983	I	8 789,1	2 228,3	1 376,4	1 639,8	846,3	852,4	1 215,7	202,1	159,6	268,4
	II	9 775,9	2 587,9	1 348,9	1 598,9	1 010,6	1 121,2	1 487,4	233,5	178,7	208,6
	III	9 800,2	2 431,1	1 370,0	1 762,4	1 078,1	952,4	1 502,3	257,4	200,3	246,3
	IV	10 539,4	2 450,1	1 643,2	2 013,5	1 077,2	1 062,5	1 531,1	275,4	231,9	254,5
	J	2 735,5	647,3	435,8	560,1	253,7	231,8	402,0	65,8	45,8	93,1
	F	2 736,4	679,4	413,8	517,0	270,5	259,8	390,8	67,8	50,6	86,6
	M	3 315,9	904,0	526,2	562,4	322,3	358,4	422,9	68,2	62,8	88,8
	A	3 044,0	806,1	416,8	621,9	281,9	280,6	450,8	62,0	49,9	74,1
	M	3 152,8	859,7	439,2	547,7	323,6	304,5	462,7	87,9	62,3	65,2
	J	3 363,3	923,7	492,2	430,4	404,4	316,0	583,8	77,9	66,4	68,5
	J	2 974,9	781,6	397,4	484,2	355,4	273,4	491,1	85,9	58,1	47,9
	A	3 346,1	853,2	437,0	670,4	347,1	327,4	496,7	86,3	67,4	60,6
	S	3 464,4	796,2	536,9	604,1	371,9	347,6	517,0	82,9	72,8	135,1
	O	3 447,9	790,1	555,7	635,3	345,2	357,4	516,2	97,3	76,3	74,5
	N	3 660,0	835,0	560,0	711,3	359,0	354,9	584,2	96,0	80,0	79,5
	D	3 409,8	845,6	523,1	664,6	342,7	346,3	432,9	81,0	73,6	100,0
1984	J		716,8	471,9	540,8			449,4	83,9	59,9	75,4
	F		816,2	459,4	417,7			464,4	105,3	66,4	84,4
	M		926,6	537,9	477,6			511,9	91,7	81,1	94,8
	A		949,6	497,0				500,5	84,2	63,5	76,9
	M		1 086,9	555,1				568,7	87,4	83,6	
extra-EC (EUR 10)											
1981	IV	7 395,3	1 843,6	1 365,3	1 069,0	894,2	423,0	1 436,7	48,1	242,0	73,5
1982	I	7 091,8	1 657,2	1 272,5	1 008,4	915,1	404,7	1 500,8	61,0	203,9	68,1
	II	7 380,8	1 720,1	1 303,3	990,3	919,9	519,5	1 583,5	39,0	236,5	68,8
	III	6 538,7	1 511,8	1 029,2	881,5	880,2	406,6	1 462,9	50,2	224,6	91,6
	IV	7 370,7	1 880,1	1 371,1	957,1	927,4	430,4	1 434,8	35,9	250,0	83,9
1983	I	7 130,9	1 710,3	1 356,4	867,1	999,5	439,6	1 404,4	56,9	228,9	67,8
	II	7 196,6	1 668,5	1 351,7	816,6	1 019,8	494,4	1 500,2	38,1	235,9	71,3
	III	6 876,6	1 638,4	1 136,9	896,3	965,2	417,1	1 430,5	57,9	262,2	72,1
	IV	8 680,3	2 129,3	1 633,5	1 178,2	1 032,1	622,9	1 607,8	60,9	327,0	88,7
	J	2 225,7	540,2	438,8	295,8	280,5	146,6	443,4	16,8	45,9	17,8
	F	2 491,0	609,2	434,4	347,5	386,8	139,6	449,0	17,2	84,9	22,4
	M	2 412,8	560,5	483,1	224,7	332,9	152,2	511,3	23,0	97,5	27,5
	A	2 424,2	619,9	431,9	303,4	343,0	152,5	469,2	12,1	65,9	26,3
	M	2 398,3	548,2	442,8	269,8	339,3	167,0	523,4	16,6	72,0	19,2
	J	2 378,5	501,1	475,3	244,1	336,8	172,1	510,3	14,4	98,6	25,8
	J	2 015,1	520,1	376,0	208,3	283,9	109,7	423,1	11,4	65,1	17,6
	A	2 435,6	511,9	371,0	339,8	362,3	175,0	521,5	33,0	96,1	24,9
	S	2 425,9	606,5	395,3	345,9	321,3	130,9	480,7	15,2	100,8	29,3
	O	2 625,3	594,8	482,8	419,6	306,8	191,0	502,1	12,4	90,2	25,8
	N	2 998,9	771,6	558,9	318,4	359,4	200,7	603,4	29,4	125,1	32,0
	D	3 043,3	802,3	586,1	435,8	333,9	218,9	506,0	19,8	110,3	30,3
1984	J		671,0	544,1	269,8			605,8	16,8	95,4	25,9
	F		777,0	472,2	239,1			617,2	21,3	104,1	20,3
	M		642,4	503,5	241,1			631,4	19,9	103,1	20,6
	A		603,1	482,1				590,2	22,4	79,1	15,4
	M		639,8	505,4				604,2	25,0	101,0	

ÉVOLUTION DU COMMERCE DE LA CE
par sections de la CTCl

export

Valeurs en Mio ECU

Period Période	EUR 10	Deutsch- land	France	Italia	Nederland	Belg.Lux	United Kingdom	Ireland	Danmark	Ελλάδα	
0 : PRODUITS ALIMENTAIRES											
intra-CE (EUR 10)											
1981	IV	8 883,9	1 217,9	1 738,2	700,6	2 273,8	970,2	732,6	424,8	717,4	108,4
1982	I	8 651,4	1 331,2	1 891,9	541,6	2 265,7	859,4	607,4	310,2	737,8	106,2
	II	9 342,5	1 265,9	1 890,9	654,5	2 450,3	1 138,8	599,0	432,9	816,7	93,5
	III	8 913,1	1 306,5	1 680,0	675,1	2 240,5	991,4	640,1	418,2	787,0	174,3
	IV	9 569,1	1 489,2	1 932,3	651,0	2 236,2	1 104,7	775,6	385,9	846,8	147,6
1983	I	9 090,8	1 356,7	1 998,9	439,6	2 420,1	990,4	648,7	310,5	820,1	105,9
	II	9 364,7	1 360,8	2 049,6	570,2	2 434,0	1 059,2	553,1	419,6	776,2	142,0
	III	9 637,7	1 429,9	1 924,2	800,4	2 432,8	1 030,1	618,6	465,9	789,1	146,8
	IV	10 509,0	1 556,3	2 144,8	905,0	2 448,4	1 142,6	819,4	437,4	815,1	240,0
	J	2 826,4	443,1	578,7	134,3	734,7	354,1	200,4	102,3	242,6	36,2
	F	2 847,6	407,3	643,2	152,4	739,5	285,3	222,8	107,5	252,3	37,3
	M	3 407,0	506,7	776,2	152,8	946,5	350,3	225,3	100,7	316,1	32,4
	A	2 999,2	449,9	643,1	184,8	810,4	326,1	170,2	134,9	237,5	42,3
	M	2 987,0	467,7	675,3	184,4	758,6	313,6	177,8	101,9	255,4	52,3
	J	3 363,0	443,6	727,0	200,2	875,1	413,1	202,9	180,8	272,5	47,7
	J	2 929,8	444,3	573,7	246,7	719,3	323,1	178,9	153,9	242,9	46,9
	A	3 178,5	455,7	669,3	250,9	809,1	321,3	203,0	160,0	259,7	49,5
	S	3 456,8	529,9	685,0	299,3	848,6	384,0	234,6	150,4	274,4	50,5
	O	3 493,2	509,9	698,2	319,4	803,8	379,9	274,8	154,3	262,3	90,5
	N	3 683,6	547,8	733,2	329,5	874,3	386,2	281,4	172,3	288,7	70,3
	D	3 337,2	499,6	711,2	255,5	791,3	374,7	268,0	110,3	251,2	75,6
1984	J		489,5	679,7	230,8		211,0	106,9	237,4	47,9	
	F		470,1	691,1	194,0		255,3	117,5	233,0	33,2	
	M		540,0	804,8	208,0		291,2	142,7	255,1	87,5	
	A		451,6	816,5			218,9	145,8	212,5	45,0	
	M		510,3	898,0			219,7	222,5	246,1		
extra-CE (EUR 10)											
1981	IV	4 889,1	684,8	1 311,4	589,9	706,8	308,0	606,6	182,2	397,5	101,9
1982	I	4 788,2	799,2	1 336,7	470,4	775,8	256,9	437,8	151,9	420,7	138,8
	II	4 342,6	761,5	1 191,6	381,2	722,3	231,2	381,1	194,0	373,9	105,7
	III	3 819,9	557,3	889,4	363,9	733,7	244,5	359,9	198,5	370,8	101,8
	IV	4 721,7	635,0	1 310,2	435,6	798,1	301,3	590,2	134,4	416,8	100,3
1983	I	4 615,5	653,7	1 248,4	348,4	844,9	277,3	578,2	148,9	409,6	105,9
	II	4 356,2	655,0	1 124,8	318,2	801,1	264,7	439,0	232,0	426,6	94,7
	III	4 228,1	606,6	1 278,8	381,4	647,3	196,5	371,9	205,3	439,7	100,5
	IV	5 193,7	667,0	1 463,9	454,5	838,9	289,3	546,5	218,8	545,6	169,4
	J	1 504,5	215,1	447,2	85,4	272,2	106,2	175,1	46,8	113,8	42,8
	F	1 449,0	204,6	370,0	127,5	253,4	71,3	201,3	46,4	142,9	31,6
	M	1 656,2	234,1	431,2	135,2	319,5	99,7	201,5	55,8	147,4	31,7
	A	1 482,4	227,9	377,3	125,2	253,1	91,7	145,6	81,1	128,4	52,0
	M	1 429,5	218,3	369,6	109,1	269,5	91,7	139,4	73,7	141,4	16,8
	J	1 428,7	209,2	379,5	84,3	279,0	75,9	149,8	75,6	149,9	25,5
	J	1 260,1	214,1	321,1	112,0	223,5	72,9	106,4	69,9	114,6	25,6
	A	1 351,1	202,2	400,7	110,3	200,8	53,4	135,5	72,7	141,3	34,3
	S	1 612,8	190,3	556,4	158,0	224,1	69,8	135,6	62,9	175,7	40,1
	O	1 467,8	192,3	388,9	129,6	244,3	88,5	129,9	63,8	177,8	52,7
	N	1 794,9	221,7	510,6	174,9	286,8	106,2	203,7	79,9	182,8	28,4
	D	1 916,7	248,3	560,4	153,5	311,7	92,4	215,0	75,1	174,4	85,9
1984	J		268,8	466,5	144,0		193,7	49,9	167,7	48,2	
	F		282,5	418,6	142,4		210,4	47,1	194,0	43,4	
	M		274,5	411,4	132,3		220,7	56,3	203,8	24,1	
	A		241,2	463,9			171,8	71,4	179,8	22,8	
	M		292,6	395,5			171,4	95,2	217,3		

TRENDS IN EC TRADE
by SITC sections

import

Value in Mio ECU

Period Période	EUR 10	Deutsch- land	France	Italia	Nederland	Belg.Lux	United Kingdom	Ireland	Danmark	Ελλάδα	
1 : BEVERAGES AND TOBACCO											
intra-EC (EUR 10)											
1981	IV	1 253,1	271,1	216,9	157,5	161,1	157,9	228,8	16,8	27,5	15,5
1982	I	1 055,3	282,6	217,8	115,9	114,5	114,6	164,3	14,4	21,4	9,8
	II	1 090,0	235,3	224,4	143,8	132,4	118,5	184,1	14,1	27,9	9,4
	III	1 139,6	211,1	240,4	136,1	147,8	117,7	217,7	19,6	26,7	22,4
	IV	1 342,8	298,4	247,0	141,4	164,6	176,1	248,6	21,4	24,7	20,6
1983	I	1 075,4	284,1	226,3	107,7	123,8	107,4	176,9	15,5	22,7	11,1
	II	1 149,0	244,9	209,2	128,7	143,5	153,1	213,7	15,7	28,2	12,0
	III	1 223,6	231,4	222,5	148,5	147,2	129,4	274,7	19,8	27,6	22,5
	IV	1 520,4	326,8	282,6	172,4	174,1	189,2	291,2	22,7	31,2	30,1
	J	350,9	97,0	75,8	35,5	43,4	30,6	54,4	6,1	5,6	2,3
	F	345,6	93,3	69,8	41,6	35,0	32,3	56,3	4,9	7,7	4,7
	M	378,5	93,7	80,6	30,6	45,3	44,2	66,0	4,7	9,3	4,1
	A	354,1	87,2	57,5	47,0	51,6	38,4	56,8	5,0	7,2	3,4
	M	370,2	79,8	65,0	45,8	45,5	43,1	71,9	5,1	10,0	4,0
	J	403,1	77,9	86,9	35,8	46,4	48,4	86,5	5,7	10,9	4,6
	J	404,8	80,1	69,1	53,7	46,6	38,9	93,8	6,6	8,7	7,3
	A	381,8	66,4	67,7	52,3	47,0	40,8	87,8	6,1	7,5	6,1
	S	438,3	84,9	85,8	42,2	53,6	48,8	95,5	7,1	11,3	9,1
	O	470,6	88,2	86,9	62,3	52,7	50,3	107,4	6,9	9,1	6,8
	N	509,3	108,5	103,0	37,5	59,6	61,5	108,5	9,0	11,1	10,7
	D	525,7	130,4	91,8	71,1	50,0	76,2	76,7	6,6	10,9	12,1
1984	J		89,2	68,0	32,5			59,2	4,8	7,4	4,3
	F		91,2	81,4	14,3			58,4	4,7	8,4	3,3
	M		96,1	81,4	37,5			74,5	5,9	9,1	7,4
	A		86,2	81,3				72,0	6,1	9,7	3,6
	M		90,2	84,8				91,8	7,8	11,4	
extra-EC (EUR 10)											
1981	IV	570,9	159,9	50,0	20,4	82,7	29,6	201,8	9,1	16,6	0,8
1982	I	554,7	173,7	36,8	38,3	81,5	31,8	166,7	8,4	17,0	0,6
	II	515,8	165,9	41,5	47,8	75,0	32,8	129,6	5,3	16,5	1,2
	III	533,2	157,8	37,5	40,9	77,2	37,2	157,9	8,4	14,5	1,9
	IV	669,7	182,3	52,6	34,4	95,3	37,4	234,5	15,5	15,0	2,6
1983	I	600,7	180,3	43,2	48,6	91,7	42,1	168,2	10,2	15,0	1,3
	II	571,7	183,7	42,9	77,2	82,0	37,4	126,7	5,9	14,6	1,4
	III	594,0	203,7	40,7	41,7	88,5	39,2	155,7	7,2	16,2	1,2
	IV	806,9	197,3	60,3	69,1	116,4	41,7	293,5	9,9	16,7	2,1
	J	202,1	54,2	13,6	18,5	29,7	16,9	60,9	5,7	2,1	0,5
	F	197,6	62,0	15,1	21,0	31,0	11,2	48,4	3,4	5,0	0,5
	M	200,7	64,1	14,6	9,1	31,0	12,2	59,0	2,4	8,0	0,3
	A	189,7	67,1	15,8	28,4	24,7	11,6	34,2	2,1	4,9	0,9
	M	214,0	69,5	13,8	41,5	30,2	11,4	41,2	1,9	4,4	0,3
	J	166,3	47,3	13,3	7,1	27,2	13,5	50,4	2,0	5,3	0,2
	J	185,8	67,1	15,3	6,7	28,1	12,1	48,8	2,9	4,3	0,3
	A	185,6	60,2	7,3	19,9	30,5	11,5	48,4	1,9	5,1	0,7
	S	221,3	76,3	18,1	15,2	29,8	14,4	58,3	2,3	6,7	0,2
	O	270,9	48,3	22,1	44,4	45,8	13,6	88,6	2,5	5,1	0,5
	N	253,1	69,0	19,9	9,1	38,3	13,3	94,0	3,1	6,0	0,3
	D	285,4	80,0	18,1	15,4	32,4	14,2	114,2	4,1	5,9	1,2
1984	J		64,3	15,7	14,3			86,1	2,4	4,3	0,3
	F		52,8	17,1	8,8			58,5	2,9	3,7	1,1
	M		53,8	17,8	11,1			61,3	1,9	6,9	0,7
	A		62,4	17,2				46,1	1,8	6,2	1,0
	M		44,1	23,4				70,6	2,3	24,5	

ÉVOLUTION DU COMMERCE DE LA CE
par sections de la CTCl

export

Valeurs en Mio ECU

Period Période	EUR 10	Deutsch- land	France	Italia	Nederland	Belg.Lux	United Kingdom	Ireland	Danmark	Ελλάδα	
1 : BOISSONS ET TABACS											
intra-CE (EUR 10)											
1981	IV	1 393,7	154,8	399,7	174,1	180,2	99,6	328,9	26,7	16,2	13,5
1982	I	1 123,4	136,0	306,0	183,1	155,4	81,7	179,9	22,9	16,3	42,2
	II	1 139,3	175,7	296,8	153,3	190,8	92,1	180,2	21,2	18,9	10,2
	III	1 131,2	191,8	284,9	142,3	207,5	97,1	152,9	26,9	20,5	7,3
	IV	1 367,4	183,8	401,9	187,3	203,5	127,9	199,0	37,3	17,1	9,8
1983	I	1 138,7	171,7	316,7	126,6	187,3	112,3	162,8	28,1	19,7	13,5
	II	1 196,6	199,5	321,7	131,5	200,7	96,4	166,9	26,6	21,6	31,7
	III	1 216,1	221,3	324,3	129,5	229,2	83,9	160,1	32,1	23,4	12,2
	IV	1 519,7	197,4	472,6	192,6	214,3	136,4	221,2	38,8	18,9	27,6
	J	349,3	53,6	97,8	37,1	63,2	42,9	37,3	9,3	6,3	1,9
	F	358,0	52,0	100,8	33,8	57,1	39,2	53,6	9,6	6,7	5,3
	M	431,2	66,2	118,0	55,5	67,7	30,1	71,5	9,3	6,6	6,3
	A	377,6	59,0	100,9	48,9	54,4	27,9	55,4	8,5	5,7	16,9
	M	388,6	67,0	101,4	43,9	60,2	37,6	51,5	8,5	7,5	11,1
	J	430,0	73,5	119,0	38,8	81,0	35,8	60,1	9,6	8,3	3,8
	J	414,3	80,0	110,0	35,9	76,5	41,9	49,6	10,3	8,5	1,6
	A	381,6	72,7	84,4	38,7	81,6	33,4	46,7	10,0	7,7	6,5
	S	430,5	68,6	130,2	54,7	71,0	19,7	63,3	12,0	7,0	4,0
	O	474,7	64,9	141,2	40,9	71,0	55,2	72,7	15,0	6,5	7,3
N	537,0	65,9	179,2	74,1	69,9	42,7	75,9	14,5	6,7	8,1	
D	508,2	66,5	149,7	76,8	76,9	37,9	73,7	9,4	5,3	11,8	
1984	J		52,8	103,1	64,5		60,5	10,1	7,3	7,4	
	F		53,9	106,3	39,1		62,0	9,8	5,6	9,6	
	M		66,3	130,1	48,3		61,7	10,4	6,9	17,8	
	A		65,2	115,0			74,3	7,8	7,0	5,4	
	M		87,9	123,1			56,7	10,8	9,0		
extra-CE (EUR 10)											
1981	IV	1 156,4	84,5	362,8	145,8	75,6	5,2	404,5	28,7	17,9	31,4
1982	I	1 164,2	75,1	310,2	121,3	92,2	3,6	426,1	29,1	17,2	89,4
	II	1 180,2	100,7	331,8	100,2	101,7	3,6	451,8	35,2	22,5	32,8
	III	1 227,9	112,3	353,4	137,8	96,2	3,4	451,3	36,2	26,5	10,8
	IV	1 328,8	101,0	362,7	159,5	99,8	5,4	511,5	37,2	22,5	29,2
1983	I	1 056,1	96,3	316,7	80,8	85,3	4,5	381,1	28,3	17,7	45,4
	II	1 209,2	120,1	352,4	115,7	106,8	4,6	394,9	28,5	25,4	60,9
	III	1 335,4	126,5	371,4	122,8	124,0	4,0	483,4	40,6	27,6	35,1
	IV	1 483,3	115,5	463,6	184,0	90,7	5,4	523,9	32,0	26,4	42,0
	J	294,1	28,5	90,7	28,6	25,1	1,1	99,7	6,9	4,3	9,1
	F	348,2	26,7	110,5	20,9	23,9	1,5	130,8	10,1	5,9	17,9
	M	412,5	41,2	115,5	31,2	36,3	1,8	150,0	11,1	7,1	18,3
	A	402,1	39,6	115,2	43,5	38,6	1,4	125,8	11,1	7,3	19,7
	M	389,7	42,0	109,2	32,0	38,5	2,1	123,4	8,6	8,2	25,7
	J	416,6	38,6	127,0	39,9	29,8	1,1	146,3	8,6	9,5	15,6
	J	399,5	41,4	117,9	19,7	44,1	1,5	143,9	11,2	8,4	11,3
	A	439,3	44,3	109,4	52,2	42,4	1,4	160,6	10,5	9,8	8,7
	S	497,4	40,7	143,7	50,4	37,4	1,2	181,9	18,3	8,9	14,8
	O	524,1	42,4	167,5	66,4	30,8	1,5	173,8	10,1	10,3	21,4
N	518,8	37,9	155,0	70,5	32,6	2,3	197,3	9,9	8,9	4,3	
D	439,5	35,2	139,2	46,0	27,3	1,5	155,1	11,6	6,9	16,6	
1984	J		25,9	114,5	46,7			134,6	10,4	5,4	13,1
	F		32,0	117,7	35,7			150,9	12,8	7,0	22,3
	M		39,3	145,1	42,0			141,3	9,7	7,6	33,4
	A		38,8	139,8				153,2	6,7	7,3	34,6
	M		44,5	159,4				144,8	12,1	10,0	

TRENDS IN EC TRADE
by SITC sections

import

Value in Mio ECU

Period Période		EUR 10	Deutsch- land	France	Italia	Nederland	Belg.Lux	United Kingdom	Ireland	Danmark	Ελλάδα
2 : CRUDE MATERIALS											
intra-EC (EUR 10)											
1981	IV	2 841,1	797,1	390,2	631,3	266,9	389,1	242,2	29,8	54,7	39,7
1982	I	2 830,2	781,2	404,6	641,0	253,5	381,9	245,0	36,3	47,9	38,7
	II	2 804,3	787,2	381,5	654,3	271,7	387,7	219,6	28,8	41,1	32,3
	III	2 377,4	707,1	299,1	437,0	272,3	334,5	230,7	26,3	35,1	35,3
	IV	2 875,1	874,9	382,6	539,5	306,7	387,8	267,8	28,9	50,8	36,2
1983	I	2 952,5	896,4	428,0	521,6	290,2	441,9	260,5	32,1	49,1	32,8
	II	3 032,1	932,0	383,2	547,1	307,1	487,4	261,1	35,5	42,6	36,3
	III	2 749,9	819,2	330,9	507,5	301,0	413,4	278,9	27,8	43,9	27,3
	IV	3 672,8	1 102,9	465,8	708,1	393,1	511,9	333,6	38,8	64,3	54,3
	J	868,9	227,3	132,2	181,1	80,4	128,6	85,6	8,7	16,2	8,8
	F	957,1	298,1	139,3	165,3	96,6	139,2	79,7	11,4	15,2	12,3
	M	1 126,5	372,0	156,5	175,1	113,3	173,3	95,1	11,9	17,7	11,7
	A	1 058,3	326,9	118,8	221,6	111,1	149,2	86,5	12,3	16,2	15,7
	M	988,8	322,5	131,7	165,6	94,8	158,3	81,4	12,4	12,3	9,9
	J	956,1	283,1	133,3	160,0	100,9	150,3	93,0	10,8	14,0	10,7
	J	860,5	237,0	102,0	200,8	83,1	135,3	74,4	8,6	9,4	10,0
	A	838,0	249,0	83,3	120,7	114,5	134,6	102,7	8,7	16,7	7,9
	S	1 052,1	333,3	147,3	185,5	103,5	142,3	102,3	10,5	18,0	9,3
	O	1 182,4	336,7	149,7	224,5	136,3	178,7	108,0	11,7	20,2	16,6
	N	1 216,7	375,3	154,1	233,5	120,4	162,8	118,9	13,3	21,2	17,2
	D	1 268,7	390,2	160,6	247,7	136,5	168,8	108,4	13,7	22,9	19,8
1984	J		312,6	165,1	263,6			114,2	13,3	21,7	11,4
	F		349,2	168,9	232,3			102,9	15,8	18,1	11,1
	M		370,5	178,2	323,8			126,5	16,3	21,8	11,7
	A		359,4	159,2				110,7	11,7	19,3	11,2
	M		353,8	182,6				94,9	12,1	17,7	
extra-EC (EUR 10)											
1981	IV	7 299,7	1 888,7	1 160,6	1 240,5	710,3	639,2	1 314,6	36,5	165,6	143,8
1982	I	7 529,7	1 965,9	1 216,9	1 409,5	635,9	623,0	1 238,1	43,8	273,7	122,9
	II	7 548,4	2 016,6	1 199,7	1 500,6	659,5	676,4	1 188,0	38,3	170,6	98,9
	III	6 598,3	1 846,6	921,8	1 216,3	649,8	594,6	1 107,3	28,6	106,3	127,0
	IV	6 654,6	1 891,7	1 035,2	1 103,6	663,5	541,9	1 110,2	37,4	152,6	118,3
1983	I	7 190,9	1 909,8	1 122,4	1 252,7	610,1	626,2	1 252,6	46,3	273,5	97,4
	II	7 819,0	2 078,8	1 132,1	1 455,8	658,7	666,2	1 489,3	33,9	186,0	118,1
	III	7 118,9	1 958,4	937,0	1 277,3	690,7	571,4	1 382,5	47,8	157,6	96,1
	IV	8 077,3	2 142,1	1 139,6	1 362,2	751,8	781,8	1 482,7	44,7	166,5	205,9
	J	2 445,3	597,6	356,1	538,7	213,3	211,2	376,6	14,9	112,5	24,4
	F	2 194,2	638,9	351,9	384,5	189,5	177,5	346,0	17,1	57,9	30,9
	M	2 486,9	673,5	414,2	330,6	207,1	237,0	465,4	14,4	102,6	42,1
	A	2 655,1	686,1	351,3	604,1	235,1	212,8	460,9	10,1	53,9	40,9
	M	2 425,2	614,9	382,2	395,8	201,1	196,7	513,4	11,1	80,6	29,4
	J	2 742,6	778,6	397,7	455,1	221,5	252,0	525,1	13,3	50,9	48,2
	J	2 335,1	652,2	315,7	424,3	222,0	198,4	430,4	14,8	36,2	41,0
	A	2 217,8	606,7	292,6	303,9	247,7	179,3	501,7	15,2	52,3	18,3
	S	2 568,0	699,7	333,4	547,8	216,5	192,9	454,4	17,7	68,9	36,7
	O	2 539,6	704,3	341,4	391,4	252,6	239,4	477,6	15,2	47,9	69,7
	N	2 651,3	693,4	359,3	421,0	220,8	286,2	550,4	18,1	57,3	44,8
	D	2 886,2	746,8	437,8	550,6	279,9	251,8	459,4	11,8	60,2	87,9
1984	J		759,4	424,3	577,0			515,4	23,0	66,6	27,2
	F		807,7	401,0	499,6			482,8	23,6	63,7	46,6
	M		852,2	474,5	633,1			530,4	18,7	70,4	41,7
	A		743,4	430,3				472,3	21,5	55,9	42,0
	M		831,4	478,4				549,2	19,8	60,9	

ÉVOLUTION DU COMMERCE DE LA CE
par sections de la CTCl

export

Valeurs en Mio ECU

Period Période	EUR 10	Deutsch- land	France	Italia	Nederland	Belg.Lux	United Kingdom	Ireland	Danmark	Ελλάδα	
2 : MATIÈRES PREMIÈRES											
intra-CE (EUR 10)											
1981	IV	2 676,4	505,8	625,2	166,5	601,6	269,9	255,0	56,5	152,8	43,2
1982	I	2 764,5	495,4	643,8	162,0	633,1	270,0	300,5	58,9	168,1	32,7
	II	2 616,4	504,1	590,8	143,0	578,1	250,5	302,8	67,7	144,6	34,9
	III	2 257,3	416,0	545,2	112,5	537,2	202,5	233,6	63,8	118,1	28,4
	IV	2 634,9	481,8	617,9	152,1	598,9	255,4	258,9	70,6	170,5	28,9
1983	I	2 867,0	495,6	673,7	154,2	669,6	251,1	332,9	65,0	192,0	33,0
	II	2 784,7	489,1	728,5	160,2	573,4	255,6	309,9	74,1	155,1	38,7
	III	2 493,9	496,2	597,8	127,9	558,8	213,8	263,0	74,2	122,7	39,5
	IV	3 422,0	610,1	978,1	202,8	657,7	313,6	327,4	101,7	179,4	51,3
	J	878,2	156,1	190,7	56,6	220,0	85,1	93,8	17,9	49,9	8,1
	F	920,8	157,4	227,1	44,8	200,3	70,3	107,7	21,9	79,6	11,6
	M	1 078,3	182,2	255,7	52,8	262,4	95,7	130,9	25,1	60,3	13,2
	A	942,9	152,9	249,4	58,3	192,7	90,1	103,8	22,0	60,0	13,8
	M	919,4	164,5	247,1	46,4	210,6	73,2	97,6	19,8	44,2	15,9
	J	909,2	171,8	230,7	55,6	170,9	88,5	107,8	27,9	47,2	8,9
	J	738,2	144,9	188,7	49,4	130,4	71,6	95,3	25,7	23,1	9,0
	A	754,2	161,2	166,5	28,1	187,7	57,2	74,0	20,9	41,5	17,0
	S	998,2	190,1	245,3	50,5	241,9	84,3	90,8	26,4	55,3	13,5
	O	1 145,6	206,3	331,0	62,8	215,4	109,2	103,3	32,2	67,1	18,3
	N	1 158,3	205,5	339,3	72,8	219,9	100,9	113,5	34,2	54,8	17,4
	D	1 110,2	198,3	302,7	67,1	222,9	101,8	113,5	35,8	52,9	15,1
1984	J		208,9	276,5	73,0		110,5	32,7	54,5	18,5	
	F		216,6	242,4	53,9		116,7	38,1	57,3	11,8	
	M		234,3	291,9	73,2		150,0	44,6	60,9	20,7	
	A		209,8	262,7			127,0	41,1	54,2	11,5	
	M		223,6	246,7			141,3	50,2	57,3		
extra-CE (EUR 10)											
1981	IV	1 310,3	341,8	198,9	159,8	159,4	72,6	237,0	8,2	92,6	40,0
1982	I	1 393,8	318,1	212,7	149,3	191,1	67,5	218,1	11,4	175,7	49,8
	II	1 329,9	319,4	214,1	145,8	171,0	62,1	229,1	25,8	112,7	49,9
	III	1 168,5	292,4	176,1	122,2	201,0	50,4	192,9	22,6	72,2	38,7
	IV	1 292,6	314,8	240,7	132,6	198,0	62,6	205,5	14,1	95,8	28,7
1983	I	1 383,6	315,9	242,7	147,4	216,0	64,9	198,8	11,6	155,8	30,5
	II	1 473,8	360,0	249,2	167,4	197,5	70,9	232,2	19,5	132,6	44,5
	III	1 341,4	341,0	198,8	167,8	221,2	56,7	224,3	21,3	64,4	45,9
	IV	1 649,7	410,1	313,6	190,0	219,6	75,7	247,3	20,8	119,3	53,2
	J	418,6	99,1	70,5	53,2	69,2	19,6	52,9	4,1	36,0	14,0
	F	427,5	93,9	76,0	38,2	68,6	18,3	60,0	3,6	64,0	4,8
	M	539,1	123,4	96,0	59,0	82,3	27,1	85,5	3,9	50,1	11,8
	A	473,1	113,0	72,7	60,6	69,3	22,6	68,3	6,2	45,9	14,5
	M	488,6	123,5	77,9	49,0	70,4	22,4	80,9	5,8	43,6	15,0
	J	510,0	123,8	98,3	57,8	57,9	25,8	84,4	7,2	39,7	15,1
	J	420,7	107,1	80,5	64,8	44,7	21,4	68,9	5,6	14,3	13,4
	A	423,4	112,2	56,0	32,7	85,7	15,4	74,3	7,7	25,7	13,8
	S	501,3	121,8	63,5	70,4	90,9	19,6	81,1	7,9	27,7	18,6
	O	547,2	140,4	108,3	56,9	67,7	25,3	78,3	10,9	42,9	16,6
	N	567,5	138,3	126,2	64,2	80,6	24,6	83,8	5,5	33,2	11,1
	D	536,7	131,9	77,8	68,7	71,3	25,3	87,5	7,7	41,5	25,1
1984	J		125,9	86,3	88,6			79,7	9,6	36,4	15,1
	F		135,8	89,5	65,7			97,5	8,0	52,4	20,1
	M		150,5	101,8	79,7			115,6	14,2	51,9	17,6
	A		137,2	134,6				94,4	5,8	38,6	25,1
	M		159,5	129,1				106,2	12,1	43,7	

TRENDS IN EC TRADE
by SITC sections

import

Value in Mio ECU

Period Période	EUR 10	Deutsch- land	France	Italia	Nederland	Belg.Lux	United Kingdom	Ireland	Danmark	Ελλάδα	
3 : FUEL PRODUCTS											
intra-EC (EUR 10)											
1981	IV	8 474,0	3 099,3	1 503,6	459,2	962,5	1 076,3	621,4	313,9	417,0	20,9
1982	I	7 837,7	2 597,8	1 559,1	561,5	1 004,3	830,6	593,4	311,1	360,1	20,1
	II	7 769,7	2 719,9	1 643,6	526,5	1 135,7	688,5	405,5	305,1	328,4	16,6
	III	8 542,3	2 968,3	1 385,2	467,6	1 189,0	1 213,6	518,2	345,1	397,9	57,3
	IV	9 000,9	2 695,4	1 825,5	415,8	1 168,7	1 593,1	593,2	284,6	384,5	40,0
1983	I	8 592,6	2 830,3	1 843,3	671,2	1 017,7	1 013,0	516,2	333,3	339,3	28,3
	II	9 553,8	2 966,9	1 939,5	622,8	1 147,9	1 800,1	445,7	279,2	329,1	22,5
	III	8 807,7	2 895,8	1 743,9	525,1	1 228,9	1 313,4	515,0	284,9	270,9	29,9
	IV	9 510,5	2 978,7	1 950,3	512,0	1 124,0	1 742,9	576,1	325,4	257,4	43,8
	J	2 925,0	940,1	604,8	298,8	299,6	351,8	203,7	117,9	102,0	6,3
	F	2 701,3	934,5	580,1	174,0	341,8	327,5	130,7	82,1	118,4	12,4
	M	2 965,5	955,3	658,2	198,6	377,2	337,8	182,1	132,6	114,1	9,6
	A	2 757,8	1 002,2	533,8	270,6	313,7	320,9	117,1	86,6	108,8	4,0
	M	3 058,6	964,7	746,4	151,1	451,6	386,1	146,2	84,0	116,7	11,7
	J	3 053,0	1 001,3	655,7	201,9	390,1	406,7	186,7	107,5	96,4	6,7
	J	3 044,8	961,3	743,9	211,6	367,9	383,1	156,4	110,8	97,7	12,0
	A	2 847,9	934,4	545,0	128,4	452,7	411,4	169,8	95,6	102,3	8,3
	S	2 923,8	1 000,3	460,4	185,6	421,5	507,0	189,1	79,5	70,8	9,6
	O	2 961,1	982,7	503,8	130,6	460,2	511,9	169,8	105,3	84,3	12,4
	N	3 576,2	1 066,5	764,3	157,5	555,0	581,3	231,9	132,2	71,0	16,4
	D	3 302,1	932,2	680,8	225,8	451,2	632,0	176,7	87,1	102,0	14,4
1984	J		1 138,1	908,6	208,3		156,7	139,3	72,8	9,2	
	F		1 000,5	822,6	257,6		227,9	116,9	85,8	7,6	
	M		1 169,8	984,1	234,9		261,4	110,2	72,2	7,0	
	A		1 025,2	635,5			227,7	66,2	88,9	24,5	
	M		1 112,3	767,2			285,2	135,2	57,7		
extra-EC (EUR 10)											
1981	IV	26 970,6	4 466,5	6 875,7	6 384,1	3 155,6	1 887,9	3 037,7	26,0	369,1	767,9
1982	I	27 522,2	4 647,5	6 420,3	6 856,4	3 030,9	1 933,3	3 082,0	25,6	541,6	984,7
	II	25 176,3	4 873,8	5 953,7	5 891,5	2 894,9	2 075,4	2 531,5	46,4	403,8	505,4
	III	26 094,7	4 717,0	6 431,9	6 552,0	2 743,9	1 950,9	2 671,1	26,8	371,5	629,6
	IV	27 306,5	5 286,2	6 423,6	6 449,4	3 464,1	1 875,2	2 526,6	114,1	499,6	667,7
1983	I	24 803,7	4 352,8	5 674,1	6 906,2	3 093,2	1 659,1	2 304,6	61,6	419,4	332,7
	II	22 621,0	4 188,2	5 200,7	5 410,4	3 022,7	1 065,1	2 473,2	30,6	383,1	847,1
	III	23 474,2	4 644,4	5 341,3	6 245,2	2 980,1	925,3	2 548,9	66,0	495,3	227,7
	IV	26 443,4	4 754,4	5 322,0	6 798,8	3 668,6	1 118,3	2 674,6	26,0	635,9	1 444,8
	J	10 052,5	1 683,5	2 199,8	3 164,3	1 205,5	563,0	937,3	15,7	122,0	161,4
	F	6 977,5	1 322,1	1 646,7	1 828,9	912,0	547,8	553,7	29,2	119,8	17,5
	M	7 765,9	1 344,3	1 828,9	1 917,3	959,8	543,9	820,4	16,3	180,4	154,7
	A	7 195,2	1 281,0	1 584,5	1 825,2	994,5	407,8	658,9	13,6	102,4	327,4
	M	7 497,6	1 507,5	1 897,0	1 408,9	1 057,5	253,4	989,7	7,7	122,9	252,9
	J	8 071,1	1 399,8	1 725,5	2 190,4	1 021,7	433,7	843,2	7,9	177,6	271,5
	J	7 536,7	1 412,8	1 773,1	2 122,1	869,0	353,0	842,1	6,1	102,7	55,7
	A	7 967,3	1 605,9	1 777,4	2 074,2	1 248,6	249,1	826,6	11,4	141,2	33,0
S	8 052,4	1 625,8	1 798,9	2 041,7	961,2	324,3	873,6	47,9	246,1	133,0	
O	7 762,8	1 411,4	1 614,3	1 795,7	1 260,2	354,7	906,8	7,9	163,3	248,5	
N	7 899,9	1 572,3	1 625,4	2 004,6	1 101,9	378,5	901,5	11,9	182,3	121,5	
D	10 436,6	1 804,9	2 084,6	2 992,9	977,8	382,9	861,0	6,1	287,9	1 038,5	
1984	J		1 622,2	2 273,3	2 195,7		967,2	10,9	200,8	221,5	
	F		1 597,3	1 929,3	2 290,5		861,9	14,1	169,2	32,9	
	M		1 350,9	1 794,5	2 550,3		844,2	11,3	228,8	138,8	
	A		1 609,9	1 762,2			970,0	11,1	188,6	80,7	
	M		1 510,1	1 607,9			1 181,5	12,3	217,9		

ÉVOLUTION DU COMMERCE DE LA CE
par sections de la CTCl

export

Valeurs en Mio ECU

Period Période	EUR 10	Deutsch- land	France	Italia	Nederland	Belg.Lux	United Kingdom	Ireland	Danmark	Ελλάδα	
3 : PRODUITS ÉNERGÉTIQUES											
intra-CE (EUR 10)											
1981	IV	8 218,5	689,0	611,2	311,6	3 673,4	962,5	1 916,8	5,8	13,8	34,6
1982	I	9 211,3	737,7	634,3	387,6	4 065,6	684,3	2 667,4	5,1	17,7	11,5
	II	7 836,3	757,1	564,7	358,1	2 976,0	565,1	2 590,8	6,0	15,4	3,1
	III	8 199,8	728,5	441,5	300,4	2 621,1	996,7	2 983,5	4,4	38,8	84,9
	IV	9 576,4	854,4	628,5	603,4	3 635,6	885,4	2 894,5	31,6	28,7	14,4
1983	I	9 749,0	767,9	540,9	258,8	3 942,3	708,3	3 382,8	25,8	97,3	24,8
	II	9 230,7	684,8	558,1	358,4	3 497,3	798,8	3 138,1	21,6	135,0	38,6
	III	9 201,9	767,5	568,7	457,4	2 963,8	976,2	3 234,0	28,3	201,9	4,1
	IV	10 656,9	744,2	608,1	340,7	3 939,4	870,8	3 990,3	31,4	114,4	17,5
	J	3 043,9	256,5	197,2	116,6	1 212,3	233,3	1 014,3	5,4	8,0	0,2
	F	3 389,7	226,5	226,8	96,8	1 419,5	234,6	1 158,7	8,0	18,7	0,0
	M	3 286,4	285,1	117,8	45,9	1 318,5	238,7	1 208,1	9,1	38,7	24,5
	A	3 052,9	233,1	278,6	124,8	1 196,7	239,5	904,4	8,6	50,3	16,9
	M	3 119,1	235,7	128,5	168,3	1 161,8	245,8	1 109,3	11,7	43,4	14,6
	J	2 989,5	216,0	151,3	64,5	1 085,0	309,7	1 117,7	1,4	36,9	7,0
	J	2 999,0	254,0	160,7	121,9	1 016,7	295,7	1 109,3	5,6	35,3	
	A	2 866,1	270,3	160,5	64,5	944,3	380,5	983,3	13,1	46,3	3,2
	S	3 270,2	243,2	247,7	268,3	1 045,0	298,7	1 131,3	9,5	25,9	0,6
	O	3 174,8	235,8	236,8	116,9	1 121,4	224,5	1 164,7	10,1	51,0	13,6
	N	3 549,9	241,6	153,4	103,3	1 293,4	360,2	1 349,2	11,3	37,7	
	D	3 907,4	271,9	217,2	121,0	1 495,4	284,0	1 478,0	9,9	25,8	4,2
1984	J		301,3	157,9	113,6		1 369,0	11,4	32,8	18,6	
	F		255,8	154,3	92,1		1 409,6	10,6	24,7	16,5	
	M		285,8	217,9	197,1		1 538,8	14,1	38,8	7,5	
	A		238,3	170,3			1 069,0	7,6	46,3	8,5	
	M		281,1	235,7			1 227,6	12,3	22,8		
extra-CE (EUR 10)											
1981	IV	4 771,3	281,3	480,7	670,5	356,5	290,4	2 506,9	0,7	79,0	105,2
1982	I	3 465,0	327,9	368,3	658,9	347,7	139,0	1 570,6	0,5	44,5	7,6
	II	3 817,7	329,2	442,5	671,2	399,0	145,0	1 754,9	0,3	68,3	7,2
	III	4 941,9	313,0	361,3	646,8	392,0	336,5	2 518,6	0,2	103,6	269,9
	IV	5 141,5	329,7	353,3	603,2	513,3	343,6	2 839,7	4,1	81,9	72,8
1983	I	3 678,4	333,8	362,7	474,3	384,5	229,7	1 729,2	3,2	71,4	89,6
	II	4 142,3	302,0	398,6	659,1	496,9	194,0	1 960,2	0,1	87,4	43,9
	III	4 643,5	375,0	470,8	557,3	445,5	318,4	2 305,0	0,4	143,0	28,1
	IV	4 675,1	384,9	456,7	538,5	360,3	279,4	2 439,3	0,3	114,2	101,5
	J	1 395,4	107,0	95,1	239,4	110,6	97,5	721,4	0,2	15,2	9,1
	F	938,7	88,5	146,0	130,8	110,5	30,7	372,7	0,4	21,2	38,0
	M	1 342,0	138,6	121,8	104,7	163,6	101,7	635,8	2,6	31,0	42,2
	A	1 371,3	102,8	153,7	244,7	134,7	55,8	633,0	0,0	24,4	22,1
	M	1 380,8	99,4	105,9	266,4	176,8	57,3	622,0	0,0	33,2	19,8
	J	1 393,0	99,8	138,3	146,8	185,4	80,9	714,4	0,1	26,3	1,1
	J	1 276,6	111,3	149,4	183,7	153,9	81,1	560,1	0,1	34,8	2,2
	A	1 604,0	123,4	126,7	82,4	153,5	144,0	896,1	0,1	65,4	12,5
	S	1 769,7	140,3	193,5	290,5	138,1	92,0	865,4	0,3	36,9	12,8
	O	1 549,8	113,3	144,7	152,8	144,8	63,4	858,0	0,1	26,8	45,8
	N	1 576,2	120,0	131,7	251,8	115,7	117,0	798,8	0,1	41,0	0,1
	D	1 578,5	151,9	179,6	134,5	109,2	97,8	809,6	0,1	41,7	54,1
1984	J		136,6	148,5	210,8		584,1	0,1	37,0	25,0	
	F		142,5	113,0	119,0		810,9	0,1	20,8	43,6	
	M		127,7	169,5	221,6		721,6	2,1	28,6	41,5	
	A		125,8	120,1			526,5	0,1	33,1	26,6	
	M		131,0	151,2			829,9	0,1	40,1		

TRENDS IN EC TRADE
by SITC sections

import

Value in Mio ECU

Period Période	EUR 10	Deutsch- land	France	Italia	Nederland	Belg.Lux	United Kingdom	Ireland	Danmark	Ελλάδα	
4 : OILS, FATS AND WAXES											
intra-EC (EUR 10)											
1981	IV	398,1	80,0	99,7	40,6	48,5	48,5	46,8	7,4	18,6	8,1
1982	I	372,2	61,7	102,2	47,1	34,3	43,0	54,2	10,3	17,7	1,6
	II	418,7	78,4	100,0	51,6	57,5	52,3	46,3	9,8	18,2	4,5
	III	374,0	80,0	83,8	40,3	41,2	40,1	58,2	9,5	18,7	2,4
	IV	416,6	71,1	83,0	56,2	63,9	45,9	63,3	7,7	20,0	5,5
1983	I	411,4	70,7	89,9	80,8	42,0	45,0	56,7	8,3	15,6	2,6
	II	429,9	74,6	81,9	84,0	46,4	49,6	63,8	9,8	16,6	3,3
	III	490,2	85,0	88,0	110,7	48,9	47,0	78,4	11,1	19,0	2,1
	IV	673,5	125,6	116,6	143,5	94,1	58,8	93,0	12,0	25,1	4,8
	J	130,8	23,2	31,9	22,4	11,4	13,9	19,0	2,9	4,9	1,2
	F	138,2	21,7	27,8	30,9	16,1	14,2	18,6	3,0	5,3	0,6
	M	142,0	25,8	30,2	27,5	14,4	16,6	19,1	2,3	5,3	0,9
	A	129,1	24,4	25,2	25,2	13,7	15,9	15,9	2,5	4,9	1,3
	M	142,1	24,0	23,7	32,0	16,7	15,0	21,0	3,3	5,4	0,9
	J	156,3	26,3	33,0	26,7	15,9	15,9	27,2	4,0	6,2	1,1
	J	145,0	21,1	27,0	36,7	13,1	12,0	25,6	3,3	5,6	0,6
	A	166,2	26,9	25,0	49,9	16,5	14,1	22,8	3,6	6,7	0,6
	S	179,7	37,0	36,0	23,9	19,2	21,4	30,4	4,2	6,7	0,9
	O	234,7	40,6	42,4	64,2	22,2	20,3	32,4	3,8	8,2	0,8
N	213,8	43,5	36,5	45,4	21,7	18,8	33,4	4,4	8,8	1,2	
D	205,2	41,8	37,3	33,3	31,1	19,3	27,8	3,9	8,0	2,8	
1984	J		30,8	39,9	34,2		30,9	5,6	7,9	0,6	
	F		40,1	41,8	19,9		31,5	5,1	8,6	0,7	
	M		46,9	54,6	15,3		33,9	5,2	8,3	0,5	
	A		43,6	48,6			34,1	5,7	8,0	1,0	
	M		48,3	55,6			36,5	5,5	9,2		
extra-EC (EUR 10)											
1981	IV	443,9	102,5	65,1	56,0	85,6	23,3	102,1	1,9	7,1	0,2
1982	I	441,3	102,8	73,7	44,7	98,4	25,7	90,2	1,8	4,0	0,1
	II	460,0	111,4	86,5	56,0	92,6	27,5	73,9	3,1	8,4	0,6
	III	441,9	114,0	77,7	34,2	97,9	21,4	87,7	1,8	6,6	0,7
	IV	464,9	112,0	77,7	59,1	83,1	31,5	91,6	0,9	7,2	1,7
1983	I	401,8	93,7	71,5	48,8	90,1	23,6	65,6	1,8	5,8	1,0
	II	417,8	109,1	68,4	48,4	90,8	23,3	68,8	1,8	6,8	0,4
	III	450,5	114,1	74,8	59,6	99,0	22,0	74,2	1,5	5,1	0,1
	IV	573,1	145,9	101,9	50,5	117,6	35,9	108,9	0,8	10,9	0,6
	J	117,2	26,2	21,4	11,0	24,3	5,6	26,3	0,5	1,8	0,0
	F	127,2	34,0	22,6	17,0	28,6	3,9	18,8	0,9	1,0	0,3
	M	157,5	33,5	27,4	20,7	37,1	14,1	20,6	0,5	3,0	0,6
	A	136,6	45,8	19,3	12,0	29,1	7,1	18,0	0,6	4,1	0,4
	M	146,9	31,6	23,4	22,6	30,7	8,3	29,1	0,5	0,6	0,0
	J	132,8	31,8	25,7	13,7	30,0	7,0	21,9	0,7	2,0	0,0
	J	153,9	33,9	24,5	23,4	40,4	6,3	21,4	0,4	3,4	0,0
	A	142,2	31,5	26,1	20,6	25,8	5,9	31,3	0,3	0,7	0,0
	S	153,4	48,7	24,2	15,5	32,6	8,9	21,7	0,8	1,0	0,0
	O	187,6	36,1	33,0	27,4	38,8	11,0	38,5	0,1	2,7	0,1
N	196,9	53,6	37,4	13,7	44,8	11,4	33,0	0,3	2,3	0,5	
D	186,7	56,3	31,0	9,4	33,7	11,6	38,3	0,3	5,9	0,1	
1984	J		55,9	41,0	5,2		46,4	0,2	1,8	0,1	
	F		65,8	30,2	6,1		38,8	0,8	6,9	0,6	
	M		46,5	41,9	33,8		35,7	0,4	2,2	0,2	
	A		63,0	28,7			28,0	0,4	3,6	0,1	
	M		48,3	41,9			27,5	0,2	4,0		

ÉVOLUTION DU COMMERCE DE LA CE
par sections de la CTCl

export

Valeurs en Mio ECU

Period Période		EUR 10	Deutsch- land	France	Italia	Nederland	Belg.Lux	United Kingdom	Ireland	Danmark	Ελλάδα
4 : HUILES, GRAISSES ET CIRES											
intra-CE (EUR 10)											
1981	IV	381,3	106,1	46,6	25,7	111,9	60,7	12,8	3,0	11,8	2,6
1982	I	379,7	108,8	60,8	20,9	97,6	53,6	12,4	2,0	9,9	13,6
	II	370,0	106,5	46,6	16,9	104,8	60,4	15,4	2,0	8,5	9,0
	III	362,4	104,4	40,1	17,7	113,8	56,3	12,0	3,3	12,5	2,3
	IV	405,7	110,3	42,9	27,2	109,2	62,4	12,1	3,6	11,9	26,1
1983	I	400,5	103,4	47,5	19,7	118,5	54,5	14,2	2,4	10,6	29,8
	II	443,5	107,3	46,5	15,0	122,6	58,2	14,1	1,9	12,7	65,3
	III	481,7	124,2	40,2	18,7	141,2	58,3	7,7	3,4	16,8	71,1
	IV	640,6	178,9	57,1	30,4	170,5	83,4	15,6	4,6	16,2	83,9
	J	123,6	32,7	14,8	5,6	37,5	16,5	4,4	0,8	3,6	7,7
	F	133,6	30,6	19,0	7,4	37,0	18,6	4,8	0,6	3,5	12,0
	M	143,1	40,2	13,7	6,8	44,0	19,3	5,0	1,0	3,1	10,1
	A	138,6	33,8	17,3	5,6	38,1	17,7	4,9	0,7	2,6	17,9
	M	143,8	34,5	17,5	3,9	40,1	17,8	4,0	0,6	3,9	21,5
	J	158,8	38,9	11,8	5,5	44,3	20,4	5,2	0,6	5,7	26,3
	J	150,4	30,2	16,0	5,9	43,7	17,4	3,9	1,1	4,8	27,5
	A	146,6	42,3	11,1	4,1	40,8	17,3	3,7	1,1	6,0	20,3
	S	189,4	51,8	13,3	8,7	56,7	23,6	4,5	1,3	5,9	23,6
	O	212,9	60,6	17,5	11,2	54,1	25,4	4,6	1,6	4,1	33,7
	N	212,5	55,9	20,3	10,4	59,1	30,9	5,0	1,8	7,5	21,6
	D	213,3	62,8	19,1	8,5	57,4	26,2	6,1	1,1	4,5	27,6
1984	J		59,6	23,3	7,4			3,2	1,1	5,0	14,5
	F		62,6	17,7	10,0			5,6	0,8	5,3	13,5
	M		63,7	24,3	8,3			9,1	1,2	2,8	18,1
	A		61,7	16,6				9,1	0,7	3,5	16,7
	M		66,9	21,1				10,3	0,9	3,4	
extra-CE (EUR 10)											
1981	IV	186,1	61,8	28,6	36,6	35,9	3,8	11,0	0,0	4,6	3,8
1982	I	194,5	74,5	47,3	14,8	32,0	5,5	9,4	0,0	3,8	7,2
	II	182,7	69,5	32,2	11,8	39,5	8,9	8,4	0,0	4,6	7,8
	III	200,2	77,3	29,9	25,0	38,3	7,6	5,5		4,8	11,8
	IV	174,7	68,4	23,7	23,8	36,5	4,1	7,8	0,0	4,0	6,4
1983	I	206,4	67,5	46,6	22,5	45,1	8,9	6,5	0,0	3,8	5,5
	II	169,6	56,0	25,7	30,3	31,1	7,7	9,7	0,0	3,3	5,8
	III	175,5	58,9	33,9	24,7	40,5	3,8	1,6	0,0	3,6	8,5
	IV	275,6	66,9	54,7	36,8	54,6	20,7	17,3	0,0	6,6	17,8
	J	64,4	23,5	16,6	6,2	10,8	1,6	2,0		0,7	3,1
	F	64,1	20,2	10,8	8,1	17,9	2,7	2,6		1,1	0,7
	M	77,9	23,9	19,2	8,3	16,5	4,5	1,9	0,0	2,0	1,8
	A	47,6	13,7	9,8	4,5	10,0	2,6	4,7	0,0	0,6	1,7
	M	59,2	21,5	9,1	7,2	11,2	3,5	2,9	0,0	1,6	2,3
	J	63,4	20,7	7,3	18,5	9,9	1,7	2,1	0,0	1,4	1,8
	J	52,0	16,7	9,8	6,4	13,7	0,9	1,9	0,0	1,0	1,5
	A	67,3	23,0	12,0	9,9	13,5	0,8	2,3	0,0	1,5	4,3
	S	60,9	19,2	12,1	8,4	13,3	2,1	2,0	0,0	1,0	2,7
	O	89,7	21,2	22,5	8,8	16,5	4,0	5,7		1,3	9,5
	N	86,9	20,4	19,9	13,8	16,7	9,2	4,5	0,0	1,2	1,1
	D	98,3	25,4	11,9	14,0	21,4	7,4	7,3		4,0	6,9
1984	J		24,8	17,7	17,4			4,1		0,8	9,5
	F		27,2	26,4	9,5			1,3		1,0	0,8
	M		29,4	24,7	10,1			3,5	0,0	0,9	3,3
	A		21,5	18,1				1,9		1,7	5,1
	M		23,8	21,7				2,3		1,5	

TRENDS IN EC TRADE
by SITC sections

import

Value in Mio ECU

Period Période		EUR 10	Deutsch- land	France	Italia	Nederland	Belg.Lux	United Kingdom	Ireland	Danmark	Ελλάδα
5 : CHEMICALS											
intra-EC (EUR 10)											
1981	IV	8 585,9	1 886,6	1 801,3	1 265,0	1 010,6	946,8	1 057,3	193,5	249,5	175,2
1982	I	9 032,6	2 043,4	1 832,2	1 332,1	966,9	1 000,2	1 182,3	251,3	267,3	156,8
	II	9 202,9	2 149,2	1 881,8	1 305,1	1 043,5	1 018,4	1 143,9	231,1	288,2	141,6
	III	8 178,9	1 969,2	1 467,2	1 100,1	999,8	969,8	1 080,8	188,6	259,8	143,6
	IV	9 027,4	2 021,6	1 751,5	1 315,8	1 041,6	1 172,3	1 086,8	198,0	275,7	164,1
1983	I	9 806,3	2 243,5	2 028,3	1 381,9	1 120,8	1 080,9	1 227,5	250,6	305,8	167,0
	II	10 145,0	2 299,9	1 837,3	1 574,0	1 122,7	1 309,6	1 254,7	242,4	324,0	180,5
	III	9 333,5	2 288,1	1 570,1	1 290,9	1 082,7	1 100,4	1 321,7	220,7	296,5	162,3
	IV	10 633,6	2 453,1	2 060,6	1 552,2	1 172,7	1 262,6	1 387,9	237,9	310,8	195,8
	J	3 057,7	712,3	657,9	489,8	330,5	277,4	388,1	77,8	74,8	49,2
	F	3 055,5	686,9	631,0	409,5	361,9	335,4	401,5	81,4	93,3	54,6
	M	3 693,1	853,2	739,1	478,8	428,7	466,7	437,7	91,4	134,5	63,0
	A	3 219,6	737,7	584,0	579,8	353,9	350,9	373,7	76,1	102,1	61,5
	M	3 164,8	737,2	602,4	411,6	376,5	368,3	426,1	87,8	106,7	48,2
	J	3 631,4	825,6	653,7	581,9	399,7	450,5	456,4	78,1	114,3	71,1
	J	3 047,8	750,6	544,3	468,6	333,4	293,3	454,0	70,3	78,3	55,0
	A	2 843,8	719,5	426,6	290,5	371,5	375,9	433,6	72,9	106,7	46,6
	S	3 455,0	818,3	607,9	531,2	379,5	428,0	441,0	78,0	110,9	60,3
	O	3 478,1	783,4	709,5	484,3	414,8	386,6	454,5	82,8	102,3	59,9
	N	3 654,0	863,4	693,2	524,3	356,1	462,2	495,2	90,3	107,7	61,6
	D	3 503,6	822,7	654,2	542,8	399,4	408,2	435,7	64,4	102,9	73,3
1984	J		751,0	793,7	567,5			509,5	88,2	99,2	61,0
	F		968,2	712,6	510,7			525,4	108,5	123,1	67,2
	M		968,4	875,8	647,6			566,4	102,1	151,9	66,0
	A		934,8	787,7				500,9	90,2	135,8	64,2
	M		921,5	758,0				499,6	96,8	151,5	
extra-EC (EUR 10)											
1981	IV	3 446,2	954,2	727,6	461,5	348,0	252,7	468,3	43,5	144,3	46,1
1982	I	3 636,2	925,3	801,4	528,8	325,0	289,3	513,7	64,6	135,6	52,5
	II	3 687,3	946,4	814,0	494,6	355,5	280,9	546,3	44,3	155,5	49,7
	III	3 514,8	1 059,3	705,5	442,6	344,5	253,2	507,9	41,0	121,4	39,3
	IV	3 543,1	910,3	800,9	492,9	394,4	230,2	468,8	48,2	147,0	50,5
1983	I	4 018,5	1 009,5	946,3	579,1	363,3	280,3	570,4	61,3	158,1	50,1
	II	4 018,1	1 084,0	740,0	638,6	369,9	294,4	600,9	55,7	186,8	47,8
	III	4 021,8	1 272,4	697,8	555,1	364,8	256,3	637,1	46,1	145,6	46,6
	IV	4 103,4	1 038,5	760,8	641,4	416,1	302,3	637,3	56,6	193,4	57,1
	J	1 352,3	323,2	298,9	263,5	112,0	80,7	203,0	20,2	39,0	11,8
	F	1 258,6	307,5	326,7	165,0	113,3	84,7	171,0	22,5	48,4	19,4
	M	1 406,3	379,4	320,8	151,2	139,1	110,1	197,1	18,7	71,0	18,7
	A	1 370,3	379,9	216,6	265,5	119,3	91,9	195,5	23,1	63,8	14,8
	M	1 291,1	346,2	275,2	173,9	115,2	95,3	189,4	19,0	64,0	12,9
	J	1 352,0	358,6	251,7	199,2	135,2	100,0	214,4	14,0	58,7	20,1
	J	1 231,9	405,6	213,7	166,7	114,0	70,8	194,0	11,6	39,1	16,4
	A	1 233,3	350,8	251,3	150,9	110,3	93,2	193,4	15,8	56,9	10,6
	S	1 526,6	517,4	236,4	237,0	129,5	87,1	229,7	18,9	51,3	19,3
	O	1 300,9	332,5	223,9	200,9	135,0	104,8	215,8	18,0	54,0	16,1
	N	1 460,0	353,8	311,8	206,4	147,1	101,2	228,7	21,1	73,3	16,6
	D	1 334,8	352,1	225,8	234,2	131,7	93,5	191,6	15,7	66,1	24,1
1984	J		408,7	302,3	225,7			265,8	29,6	58,5	27,2
	F		481,2	310,4	219,9			261,8	25,8	81,2	20,1
	M		459,9	271,1	250,9			252,3	27,3	78,4	17,1
	A		413,7	265,9				244,5	17,5	69,0	18,1
	M		454,5	309,8				284,5	25,1	79,7	

export

ÉVOLUTION DU COMMERCE DE LA CE
par sections de la CTCI

Valeurs en Mio ECU

Period Période		EUR 10	Deutsch- land	France	Italia	Nederland	Belg.Lux	United Kingdom	Ireland	Danmark	Ελλάδα
5 : PRODUITS CHIMIQUES											
intra-CE (EUR 10)											
1981	IV	7 794,8	2 175,8	1 198,9	483,8	1 566,4	975,4	1 181,0	124,5	76,4	12,6
1982	I	8 343,8	2 498,2	1 352,7	458,4	1 689,4	1 045,6	1 005,2	183,5	94,3	16,7
	II	8 512,5	2 387,1	1 416,5	467,5	1 682,3	1 112,3	1 075,5	247,7	106,4	17,3
	III	7 607,4	2 249,5	1 145,7	414,3	1 596,6	978,2	944,2	155,7	104,2	19,0
	IV	8 133,5	2 416,8	1 305,1	426,7	1 602,6	1 129,7	989,9	149,1	91,2	22,5
1983	I	8 925,5	2 762,3	1 347,9	507,6	1 834,0	1 203,5	939,2	182,6	124,5	24,0
	II	8 948,6	2 734,7	1 394,5	523,4	1 794,1	1 150,8	1 027,6	198,2	104,9	20,5
	III	8 489,3	2 555,7	1 281,4	491,6	1 770,1	1 087,7	957,7	211,0	111,9	22,1
	IV	9 664,8	3 044,8	1 504,6	614,4	1 801,3	1 303,5	1 068,1	184,0	114,2	30,0
	J	2 767,1	866,2	431,1	190,4	537,0	373,5	262,9	56,1	39,1	10,8
	F	2 764,0	855,9	442,9	135,1	582,0	346,8	292,5	63,8	40,7	4,3
	M	3 389,2	1 041,4	473,9	181,9	718,2	479,4	382,1	62,7	40,6	9,0
	A	2 893,8	896,4	450,9	184,2	582,7	388,0	295,5	58,3	31,2	6,5
	M	2 871,5	874,3	454,4	146,5	595,3	354,6	332,9	72,5	33,3	7,6
	J	3 183,3	964,5	487,9	192,8	617,8	404,9	403,9	66,9	38,3	6,3
	J	2 792,9	801,1	441,7	174,2	561,9	361,2	345,5	65,7	33,9	7,7
	A	2 554,1	785,9	370,3	128,2	552,3	322,7	267,4	85,4	34,3	7,7
	S	3 152,0	969,0	472,6	188,8	669,3	399,5	343,6	59,7	42,6	6,8
	O	3 254,5	1 028,0	497,1	167,6	648,2	438,8	367,2	62,1	38,4	7,1
	N	3 321,2	1 022,4	499,6	204,6	695,4	448,0	348,1	55,8	39,6	7,7
	D	3 232,9	991,0	505,3	240,7	604,7	421,9	354,9	66,5	31,8	16,0
1984	J		1 067,6	529,7	208,9			334,0	70,6	48,4	6,4
	F		1 142,3	524,7	189,5			408,5	71,6	42,1	6,2
	M		1 228,3	611,6	263,4			423,0	78,3	50,1	6,6
	A		1 062,9	593,8				393,6	67,1	41,0	4,5
	M		1 145,3	576,5				458,0	87,0	44,9	
extra-CE (EUR 10)											
1981	IV	6 296,6	2 323,2	1 089,6	675,9	591,5	381,0	946,3	115,4	131,9	41,7
1982	I	6 948,0	2 576,2	1 116,6	643,3	690,4	415,4	1 216,3	84,1	167,7	38,0
	II	7 159,6	2 547,9	1 245,3	686,1	634,5	438,8	1 290,1	111,0	171,1	34,8
	III	6 744,7	2 581,1	1 121,4	564,2	653,9	363,4	1 152,7	115,9	158,9	33,2
	IV	7 315,0	2 717,2	1 241,2	667,5	727,6	446,4	1 195,5	107,2	180,4	31,9
1983	I	7 392,4	2 759,0	1 279,2	715,1	786,5	417,8	1 102,3	122,5	183,2	26,8
	II	8 168,4	2 968,0	1 478,6	790,2	782,5	430,2	1 349,7	134,1	204,8	30,4
	III	8 166,2	3 070,8	1 372,6	760,0	847,9	429,5	1 314,1	149,8	192,2	29,3
	IV	8 645,3	3 243,3	1 383,5	934,7	851,2	536,7	1 302,6	151,6	210,7	30,9
	J	2 374,2	845,6	387,8	311,8	275,9	138,9	315,3	40,0	52,8	6,1
	F	2 224,4	852,8	379,3	185,9	212,9	115,8	366,5	43,1	57,9	10,3
	M	2 790,9	1 062,1	511,4	217,4	299,0	162,1	418,9	39,4	70,1	10,3
	A	2 637,6	952,9	480,8	278,5	245,6	143,7	422,0	42,6	60,7	11,0
	M	2 695,2	982,3	495,7	228,5	275,6	145,6	450,8	43,7	62,9	10,1
	J	2 835,0	1 034,1	499,1	282,9	260,7	139,3	484,3	47,5	77,6	9,4
	J	2 676,8	942,4	514,2	302,4	231,5	127,1	438,2	55,7	52,9	12,4
	A	2 674,4	1 068,3	425,4	180,9	297,7	130,7	460,7	40,6	63,0	7,2
	S	2 820,3	1 060,2	434,9	276,8	322,6	169,3	421,0	53,2	72,4	9,8
	O	2 785,6	1 035,0	467,3	267,8	294,6	162,6	431,3	49,7	68,9	8,3
	N	2 878,1	1 071,6	446,5	303,4	298,4	182,8	446,9	50,5	68,7	9,2
	D	3 036,7	1 171,9	469,8	361,2	285,1	189,1	426,2	50,6	69,3	13,4
1984	J		1 082,1	428,2	325,3			427,6	58,5	72,1	7,4
	F		1 175,0	515,2	252,1			462,0	63,6	69,1	9,4
	M		1 246,0	528,5	338,5			504,7	62,9	84,9	12,7
	A		1 150,6	599,2				446,4	62,9	68,0	9,5
	M		1 258,4	543,4				520,3	76,5	81,2	

TRENDS IN EC TRADE
by SITC sections

import

Value in Mio ECU

Period Période	EUR 10	Deutsch- land	France	Italia	Nederland	Belg.Lux	United Kingdom	Ireland	Danmark	Ελλάδα	
6 : MANUFACTURED GOODS CLASSIFIED BY MATERIAL											
intra-EC (EUR 10)											
1981	IV	14 781,1	3 536,8	3 225,6	1 519,6	1 858,7	1 747,6	1 795,1	331,9	442,1	323,7
1982	I	14 716,2	3 417,8	3 433,4	1 605,5	1 617,6	1 743,1	1 837,7	360,6	427,7	273,0
	II	15 451,2	3 591,1	3 586,8	1 706,8	1 772,8	1 833,9	1 902,3	341,4	449,7	266,4
	III	12 955,3	3 141,5	2 623,0	1 282,8	1 543,4	1 548,8	1 766,0	310,0	449,6	290,1
	IV	14 565,9	3 374,6	3 126,9	1 541,3	1 847,1	1 660,2	1 915,3	309,4	493,8	297,4
1983	I	15 070,6	3 449,7	3 428,7	1 509,1	1 734,7	2 051,6	1 895,1	314,9	417,3	269,6
	II	16 011,9	3 934,6	3 399,5	1 562,8	1 795,7	2 088,2	2 045,5	309,6	542,1	333,9
	III	14 251,5	3 625,4	2 643,7	1 505,5	1 630,2	1 631,5	2 148,9	309,6	417,1	339,7
	IV	16 753,8	4 182,0	3 348,5	1 752,3	1 887,2	1 976,6	2 371,1	337,6	535,3	363,2
	J	4 602,0	1 038,7	1 029,6	532,6	530,9	586,0	590,0	100,0	112,3	82,0
	F	4 730,3	1 060,4	1 117,3	432,3	558,6	606,8	624,6	104,5	139,4	86,4
	M	5 696,3	1 352,9	1 281,0	543,4	645,9	817,0	679,6	110,2	165,3	101,1
	A	5 242,6	1 272,8	1 084,5	595,2	575,6	705,9	609,3	94,5	189,3	115,6
	M	5 174,1	1 310,3	1 132,1	500,3	582,4	618,4	673,3	113,5	145,4	98,5
	J	5 502,9	1 354,0	1 181,5	470,5	639,3	657,9	771,2	101,0	206,9	120,7
	J	4 940,8	1 273,6	1 029,9	568,2	512,2	463,0	739,3	102,7	115,1	136,8
	A	3 890,6	994,6	570,9	321,8	513,1	493,9	650,3	97,9	144,3	103,8
	S	5 430,5	1 354,6	1 060,7	613,8	607,9	664,1	762,8	108,9	157,3	100,3
	O	5 661,4	1 383,2	1 145,1	544,1	637,6	729,4	841,4	111,9	175,5	93,0
N	5 635,9	1 425,7	1 144,3	570,0	604,4	638,1	834,4	135,4	170,7	113,0	
D	5 456,4	1 377,9	1 056,6	638,3	641,7	603,1	705,5	90,2	187,8	155,4	
1984	J		1 278,2	1 146,4	636,9		798,1	115,2	156,9	97,3	
	F		1 347,0	1 136,1	542,5		775,5	122,4	167,9	100,7	
	M		1 621,6	1 362,8	754,2		859,6	119,2	179,7	113,0	
	A		1 455,9	1 226,7			765,5	103,4	157,2	128,2	
	M		1 601,9	1 320,9			813,2	120,1	190,4		
extra-EC (EUR 10)											
1981	IV	9 094,1	2 688,1	1 340,2	1 025,1	509,8	1 136,6	1 806,9	80,7	377,9	128,9
1982	I	9 951,2	2 929,5	1 421,2	1 067,7	593,0	1 293,2	2 022,2	101,5	388,7	134,1
	II	10 095,1	2 985,0	1 563,5	1 180,9	632,2	1 092,9	2 041,2	94,4	395,2	109,6
	III	8 759,4	2 679,6	1 186,0	927,7	555,5	1 012,4	1 853,1	81,4	351,9	111,8
	IV	9 352,9	2 723,0	1 356,4	1 020,9	572,9	1 318,0	1 777,1	73,1	400,9	110,4
1983	I	9 695,4	2 901,5	1 505,8	973,2	643,2	1 050,7	2 019,5	89,3	393,1	119,1
	II	10 570,0	3 180,4	1 486,6	1 204,8	648,1	1 200,8	2 219,1	91,5	421,8	116,8
	III	9 799,1	3 097,7	1 152,9	1 071,8	623,3	1 068,8	2 180,8	93,9	389,5	120,3
	IV	10 842,1	3 303,1	1 422,1	1 204,7	682,4	1 410,7	2 105,2	91,4	484,7	137,9
	J	3 116,2	929,0	451,8	363,1	202,8	327,1	661,2	30,1	105,2	46,0
	F	3 072,7	896,3	454,0	339,2	199,3	329,4	664,2	30,1	125,7	34,4
	M	3 495,7	1 077,7	599,2	272,2	240,9	382,4	694,3	28,8	161,5	38,8
	A	3 398,7	1 008,0	451,3	518,0	198,9	373,1	660,2	26,1	120,3	42,9
	M	3 503,9	1 051,5	499,9	314,8	225,8	396,3	809,5	31,8	142,9	31,5
	J	3 660,9	1 122,3	534,7	371,4	223,1	417,6	758,5	32,9	157,9	42,4
	J	3 283,6	1 048,5	436,3	394,6	192,6	327,4	722,1	30,2	98,4	33,6
	A	2 873,5	953,9	294,2	216,2	201,7	274,1	726,1	32,3	134,7	40,3
	S	3 638,8	1 094,9	430,4	460,6	229,2	462,8	728,4	31,0	155,4	46,1
	O	3 594,9	1 045,5	461,1	361,5	230,6	503,9	761,7	31,7	164,4	34,5
N	3 718,3	1 146,4	470,2	384,1	248,7	469,1	762,7	35,4	160,9	40,9	
D	3 535,6	1 119,8	490,4	468,3	202,0	431,2	578,8	23,9	159,2	61,9	
1984	J		1 164,9	477,8	463,2		916,1	37,9	169,1	44,6	
	F		1 213,6	501,4	410,9		825,3	37,2	156,3	49,8	
	M		1 242,2	551,4	482,3		772,1	37,4	169,9	40,8	
	A		1 166,8	524,5			763,8	30,0	149,4	31,2	
	M		1 349,5	584,4			792,7	41,6	177,4		

export

ÉVOLUTION DU COMMERCE DE LA CE
par sections de la CTCI

Valeurs en Mio ECU

Period Période		EUR 10	Deutsch- land	France	Italia	Nederland	Belg.Lux	United Kingdom	Ireland	Danmark	Ελλάδα
6 : ARTICLES MANUFACTURÉS CLASSÉS PAR MATIÈRES											
intra-CE (EUR 10)											
1981	IV	15 305,3	4 053,1	2 484,2	2 218,6	1 521,2	2 948,1	1 526,0	185,7	208,7	159,7
1982	I	15 162,6	4 273,1	2 521,5	2 057,4	1 535,1	2 677,3	1 552,6	184,8	195,4	165,4
	II	15 776,5	4 341,2	2 543,1	2 323,4	1 652,5	2 813,0	1 546,1	193,6	217,6	146,0
	III	13 291,7	3 871,0	2 047,7	1 858,5	1 397,2	2 347,9	1 292,4	172,9	188,7	115,4
	IV	14 995,8	4 197,6	2 462,9	2 085,6	1 487,7	2 738,1	1 470,7	198,3	215,4	139,6
1983	I	15 241,5	4 383,6	2 422,5	2 073,7	1 604,2	2 912,9	1 296,2	187,5	216,1	144,7
	II	16 214,9	4 416,1	2 657,5	2 473,2	1 689,7	2 963,2	1 429,9	201,9	240,8	142,5
	III	14 147,7	4 127,1	2 227,8	1 997,0	1 523,9	2 440,4	1 252,0	194,3	220,6	164,7
	IV	17 328,9	4 655,3	2 877,8	2 686,4	1 719,0	3 126,4	1 565,5	216,4	245,5	236,6
	J	4 732,5	1 313,1	711,0	751,0	498,5	981,2	309,9	59,4	63,4	44,8
	F	4 788,4	1 384,0	830,0	598,0	483,5	871,7	440,0	64,1	69,4	47,7
	M	5 709,6	1 689,1	881,2	724,0	622,5	1 052,4	543,1	64,0	81,1	52,1
	A	5 337,9	1 415,3	848,1	866,1	551,1	1 014,8	462,9	59,9	72,2	47,5
	M	5 165,6	1 458,3	847,2	754,2	540,7	898,7	467,4	73,8	78,7	46,6
	J	5 699,0	1 543,4	955,4	850,7	601,1	1 035,2	504,1	72,0	88,7	48,4
	J	4 779,4	1 369,0	830,2	742,7	442,5	802,5	417,2	68,4	56,6	50,3
	A	3 966,7	1 198,7	557,9	555,1	491,1	653,6	329,7	55,1	76,4	49,2
	S	5 409,9	1 560,3	848,2	719,7	590,9	971,3	497,3	70,9	86,5	64,9
	O	5 861,5	1 549,8	972,7	866,9	603,8	1 097,3	531,4	77,6	85,6	76,5
	N	5 884,9	1 579,8	941,7	918,7	637,9	1 036,1	543,0	77,4	91,4	58,8
	D	5 567,7	1 527,8	956,5	893,6	479,3	985,5	496,8	63,0	67,1	98,3
1984	J		1 511,3	948,3	773,3			403,4	68,7	80,9	70,1
	F		1 645,2	948,7	703,3			589,1	76,6	84,2	67,0
	M		1 745,3	1 123,3	914,8			616,9	81,2	90,4	76,4
	A		1 622,3	1 021,9				524,4	64,1	82,6	66,7
	M		1 835,2	1 036,1				609,3	81,1	95,1	
extra-CE (EUR 10)											
1981	IV	14 427,7	4 490,3	2 572,5	2 665,4	564,8	1 360,7	2 266,2	50,4	229,8	227,5
1982	I	13 496,5	4 226,9	2 387,9	2 215,6	523,3	1 308,4	2 379,8	46,7	203,9	204,1
	II	14 094,9	4 383,8	2 412,4	2 407,6	572,0	1 278,7	2 568,8	44,0	243,4	184,3
	III	12 685,5	4 098,3	1 999,7	2 076,6	530,3	1 291,8	2 264,0	41,4	215,4	168,0
	IV	14 410,1	4 214,4	2 414,9	2 266,5	580,8	1 478,7	2 978,4	44,7	241,7	190,0
1983	I	13 231,4	4 085,4	2 259,8	2 150,2	544,4	1 574,1	2 162,9	46,0	232,1	176,3
	II	14 149,9	4 326,9	2 393,4	2 525,1	559,6	1 496,9	2 311,2	51,6	310,9	174,4
	III	13 609,2	4 324,4	2 075,9	2 279,1	548,6	1 389,5	2 463,1	53,4	302,2	173,1
	IV	15 707,0	4 817,7	2 655,7	2 793,0	662,2	1 809,8	2 325,4	57,4	282,4	303,2
	J	4 123,2	1 246,2	673,1	844,5	174,0	524,1	521,1	14,0	61,4	64,8
	F	4 231,2	1 279,8	776,0	652,5	160,7	492,0	720,1	15,3	76,4	58,3
	M	4 866,9	1 561,5	810,6	654,6	209,7	553,2	915,9	16,7	91,5	53,3
	A	4 594,0	1 432,1	752,2	909,1	163,5	482,1	703,5	18,1	83,1	50,4
	M	4 378,3	1 389,6	756,5	696,1	197,7	469,9	691,1	15,5	104,7	57,2
	J	5 177,5	1 507,1	880,2	918,1	198,3	547,2	924,5	17,7	117,5	66,9
	J	4 437,4	1 382,0	759,0	850,4	167,5	482,8	643,5	19,2	75,6	57,3
	A	4 292,1	1 392,8	643,1	612,5	193,1	371,1	913,5	11,8	106,2	48,0
	S	4 892,6	1 551,5	681,1	818,7	188,1	537,0	910,7	22,4	116,0	67,2
	O	5 027,3	1 577,7	863,8	805,1	213,2	616,7	733,9	20,0	101,4	95,6
	N	5 236,7	1 578,2	812,2	1 007,8	245,1	617,3	784,9	19,5	105,4	66,2
	D	5 445,8	1 667,0	973,1	983,3	204,1	566,9	807,3	17,8	89,3	136,9
1984	J		1 451,6	769,8	850,4			712,2	17,8	88,1	72,3
	F		1 590,2	813,4	793,1			980,9	20,2	103,0	74,1
	M		1 725,8	904,3	933,0			865,9	25,9	114,5	65,1
	A		1 558,1	875,4				858,4	19,3	119,3	67,6
	M		1 756,1	1 050,4				847,5	28,0	131,3	

TRENDS IN EC TRADE
by SITC sections

import

Value in Mio ECU

Period Période	EUR 10	Deutsch- land	France	Italia	Nederland	Belg.Lux	United Kingdom	Ireland	Danmark	Ελλάδα	
7 : MACHINERY AND TRANSPORT EQUIPMENT											
intra-EC (EUR 10)											
1981	IV	20 523,3	3 896,2	4 541,9	2 953,1	2 044,1	2 337,8	3 418,2	411,1	512,8	408,0
1982	I	20 422,9	4 383,2	4 258,5	2 925,6	1 856,7	2 300,5	3 400,1	444,5	470,9	382,8
	II	22 243,8	4 430,4	4 727,6	3 115,7	2 100,5	2 545,8	3 976,6	442,7	540,8	363,7
	III	19 180,9	4 046,0	3 823,9	2 618,9	1 870,1	2 205,1	3 375,2	352,7	524,8	364,2
	IV	23 042,6	4 646,6	5 421,8	2 909,5	2 269,2	2 516,8	3 873,6	381,6	613,8	409,6
1983	I	22 059,5	4 763,1	4 738,1	2 542,3	2 173,4	2 453,4	4 070,4	424,3	575,8	318,7
	II	24 028,1	5 141,0	4 775,5	2 973,3	2 366,7	2 704,5	4 681,1	414,7	621,0	350,3
	III	21 054,8	4 806,7	3 888,5	2 539,6	2 081,1	2 247,4	4 179,4	395,5	588,8	327,7
	IV	25 166,8	5 478,8	5 075,9	2 924,5	2 592,4	2 620,3	4 705,7	445,9	732,7	590,6
	J	6 463,6	1 297,0	1 381,6	888,9	638,0	714,3	1 151,9	131,6	168,0	92,3
	F	6 968,0	1 357,4	1 565,9	763,7	696,3	754,6	1 391,6	144,3	188,7	105,5
	M	8 588,3	2 115,6	1 789,2	889,0	839,7	942,9	1 522,8	147,3	221,1	120,7
	A	7 742,0	1 539,9	1 541,4	1 156,1	723,1	870,0	1 441,0	135,3	200,3	134,9
	M	7 787,8	1 827,1	1 582,9	841,6	711,3	816,5	1 549,9	151,0	218,0	89,5
	J	8 422,2	1 775,8	1 647,5	973,3	944,4	928,9	1 687,1	128,4	210,6	126,3
	J	7 038,1	1 455,5	1 375,6	867,0	654,6	678,6	1 591,2	130,0	175,9	109,8
	A	6 182,9	1 498,1	1 072,7	689,2	644,5	684,3	1 158,5	130,6	196,3	108,7
	S	7 820,8	1 853,7	1 461,1	981,4	785,9	858,5	1 421,1	135,4	214,4	109,1
	O	8 112,2	1 853,5	1 567,5	903,5	789,7	861,2	1 565,0	145,8	230,3	195,6
	N	8 115,7	1 749,0	1 671,0	902,7	825,2	831,4	1 585,7	169,6	238,3	142,8
	D	8 863,7	1 878,7	1 827,9	1 114,2	936,1	906,4	1 564,8	129,6	262,6	243,3
1984	J		1 699,9	1 510,0	967,3		1 409,9	166,3	243,0	120,1	
	F		1 665,1	1 562,8	875,4		1 615,1	158,4	237,9	120,2	
	M		2 022,2	1 916,0	1 286,3		1 714,9	176,7	256,3	115,1	
	A		1 845,0	1 641,1			1 627,5	154,4	235,1	127,8	
	M		1 885,6	1 785,6			1 647,3	188,5	260,2		
extra-EC (EUR 10)											
1981	IV	12 506,7	3 478,2	2 097,0	1 372,2	855,7	752,5	2 882,1	235,4	570,7	262,8
1982	I	12 433,6	3 500,7	2 224,7	1 257,4	821,1	846,0	2 731,9	261,8	428,8	361,4
	II	13 065,9	3 441,0	2 622,6	1 296,1	1 008,8	769,8	2 957,9	303,2	443,1	223,4
	III	11 787,7	3 178,6	1 964,2	1 156,4	899,9	712,4	3 016,8	262,0	399,9	197,5
	IV	13 622,3	3 634,7	2 945,1	1 185,8	1 113,6	803,7	2 947,1	263,1	431,0	298,2
1983	I	13 347,3	3 580,2	2 790,4	984,1	1 051,1	875,7	3 037,4	308,4	475,4	244,6
	II	14 887,1	4 035,1	2 530,9	1 306,3	1 182,7	895,4	3 855,3	317,6	407,9	355,8
	III	13 794,5	3 889,4	2 114,2	1 188,7	1 153,3	824,5	3 696,7	286,4	384,1	257,2
	IV	16 404,2	4 775,5	2 656,4	1 389,2	1 529,4	1 002,5	3 953,0	364,8	483,3	250,0
	J	4 119,4	1 112,3	885,1	376,0	327,0	224,3	914,5	96,6	124,5	59,1
	F	4 236,6	1 085,4	850,5	293,7	300,5	320,0	976,1	109,4	183,9	117,1
	M	4 976,5	1 384,6	1 054,0	314,4	423,9	320,3	1 144,0	101,7	165,7	67,9
	A	4 827,5	1 335,2	801,1	595,0	383,5	278,5	1 051,0	97,3	135,7	150,2
	M	4 641,7	1 295,2	893,2	323,2	363,9	292,1	1 143,2	105,9	140,5	84,5
	J	4 995,9	1 407,2	840,2	391,4	425,6	307,6	1 242,8	113,0	146,0	122,0
	J	4 396,8	1 313,7	688,9	415,0	352,2	257,5	1 087,4	91,3	107,4	83,4
	A	4 453,3	1 195,3	660,6	334,5	333,2	240,2	1 375,1	107,8	122,8	83,7
	S	4 869,8	1 380,7	777,3	438,4	400,8	300,4	1 236,1	89,4	157,4	89,4
	O	5 157,1	1 478,8	810,1	468,4	445,0	298,5	1 321,9	122,9	151,2	60,2
	N	5 428,9	1 580,5	928,0	429,5	508,1	315,3	1 305,5	126,8	165,5	69,8
	D	5 699,3	1 721,0	915,8	488,9	571,1	360,4	1 232,3	123,2	165,4	121,2
1984	J		1 355,8	878,6	571,9		1 382,4	125,9	177,1	76,0	
	F		1 540,6	805,6	463,4		1 361,1	135,1	166,4	104,1	
	M		1 578,5	863,2	500,1		1 441,9	139,4	186,4	63,3	
	A		1 598,2	887,4			1 327,2	113,6	160,1	101,4	
	M		1 672,9	972,1			1 535,0	160,4	185,6		

Valeurs en Mio ECU

Period Période	EUR 10	Deutsch- land	France	Italia	Nederland	Belg.Lux	United Kingdom	Ireland	Danmark	Ελλάδα	
7 : MACHINES ET MATÉRIEL DE TRANSPORT											
intra-CE (EUR 10)											
1981	IV	20 874,1	8 339,4	3 111,7	2 396,7	1 350,9	2 286,1	2 706,3	332,0	338,8	12,0
1982	I	20 658,1	8 788,3	3 253,6	2 227,9	1 248,2	2 298,4	2 191,5	320,3	318,6	11,4
	II	22 610,1	9 502,1	3 302,5	2 684,7	1 502,3	2 394,7	2 479,6	387,7	341,8	14,6
	III	19 093,5	8 219,7	2 556,2	2 200,9	1 310,7	1 863,5	2 235,5	383,4	315,5	8,2
	IV	22 177,2	9 372,8	3 183,4	2 487,4	1 429,6	2 534,4	2 390,4	418,1	349,0	12,1
1983	I	22 187,4	9 498,9	3 351,3	2 517,7	1 398,9	2 469,0	2 174,1	406,3	361,6	9,6
	II	23 720,5	9 631,6	3 834,5	2 774,1	1 452,2	2 703,9	2 400,1	454,0	459,4	10,6
	III	20 297,1	8 387,2	2 900,6	2 491,1	1 383,7	2 093,5	2 260,7	466,1	305,5	8,8
	IV	24 501,4	9 711,2	3 720,3	3 230,9	1 630,7	2 583,7	2 659,2	522,9	426,1	16,6
	J	6 621,2	2 796,7	960,5	841,7	443,9	787,1	570,6	108,8	108,8	3,1
	F	6 829,2	2 986,6	1 029,3	686,5	424,3	707,1	722,0	155,4	115,3	2,6
	M	8 718,0	3 722,0	1 359,3	987,2	531,0	964,1	877,5	142,1	130,9	3,9
	A	7 494,0	3 006,0	1 209,9	949,0	452,2	858,4	753,8	135,8	125,4	3,5
	M	7 669,0	3 108,5	1 309,2	834,8	479,1	864,6	780,2	154,5	135,2	2,9
	J	8 536,1	3 518,5	1 303,0	989,2	519,4	985,1	874,1	162,4	180,1	4,3
	J	6 828,0	2 609,5	1 129,1	998,7	436,6	600,3	793,0	163,3	94,5	3,2
	A	5 754,1	2 421,0	727,7	661,9	429,1	628,5	652,6	123,7	107,7	1,8
	S	7 739,5	3 358,4	1 060,6	833,9	517,0	856,3	806,5	178,8	124,2	3,8
	O	7 833,7	3 152,2	1 200,6	934,1	530,2	868,2	849,6	170,1	123,6	5,1
	N	8 125,3	3 191,5	1 160,4	1 094,6	583,3	808,3	923,6	196,8	163,4	3,4
	D	8 512,8	3 373,3	1 353,9	1 196,7	515,8	891,0	894,9	156,1	123,1	7,9
1984	J		3 047,3	1 262,7	879,9		727,2	168,7	119,5	6,3	
	F		3 782,0	1 345,2	859,5		929,7	183,7	129,2	5,0	
	M		3 695,1	1 603,3	1 040,5		974,0	204,0	163,8	6,8	
	A		3 318,2	1 295,2			878,3	174,1	111,4	5,3	
	M		3 491,5	1 302,6			989,2	213,3	138,0		
extra-CE (EUR 10)											
1981	IV	29 251,3	12 684,0	5 218,3	3 918,5	1 090,4	793,7	4 669,4	109,3	723,1	44,6
1982	I	26 619,4	11 345,5	4 757,2	3 334,2	884,4	708,8	4 780,3	109,6	653,1	46,3
	II	28 141,0	11 841,2	5 100,7	3 641,2	941,6	791,7	4 994,5	124,5	659,9	45,5
	III	25 656,4	11 398,0	4 365,8	3 111,6	854,4	661,0	4 636,0	125,9	473,9	29,7
	IV	29 553,7	12 787,1	5 648,2	3 624,8	1 068,9	841,0	4 782,7	151,6	616,4	33,0
1983	I	26 502,2	11 368,8	5 021,5	3 433,8	1 055,6	780,1	3 984,9	133,2	691,1	33,2
	II	27 929,2	11 852,6	5 314,5	3 826,2	1 107,1	758,6	4 258,1	175,2	616,2	20,8
	III	26 630,2	11 583,6	4 924,5	3 389,2	942,1	744,9	4 296,7	173,3	544,3	31,6
	IV	32 305,0	13 717,4	5 862,6	4 579,1	1 231,3	934,2	4 867,6	203,7	867,4	41,6
	J	8 589,9	3 584,8	1 660,6	1 207,7	366,4	286,7	1 231,8	37,5	198,7	15,7
	F	8 116,6	3 461,1	1 470,3	1 098,3	289,6	207,8	1 255,3	46,7	278,0	9,4
	M	9 785,8	4 328,4	1 888,9	1 127,6	399,6	284,7	1 494,2	48,9	205,3	8,2
	A	8 922,7	3 753,2	1 692,5	1 302,4	368,3	254,0	1 303,9	52,5	188,4	7,4
	M	8 979,6	4 064,6	1 607,6	1 041,3	315,0	252,4	1 460,7	55,0	178,5	4,5
	J	9 969,9	4 038,7	2 004,6	1 482,6	388,2	243,5	1 503,7	66,7	233,0	8,8
	J	9 234,4	3 838,7	1 874,1	1 312,2	275,7	234,2	1 473,3	61,9	157,1	7,3
	A	8 038,5	3 564,1	1 357,4	970,8	293,2	239,0	1 416,1	41,1	145,7	11,2
	S	9 422,7	4 182,0	1 704,0	1 177,4	374,9	260,1	1 402,0	69,9	239,4	13,0
	O	9 765,8	4 220,8	1 805,8	1 349,7	350,8	305,6	1 461,4	59,9	195,6	16,2
	N	10 633,5	4 439,8	1 812,2	1 586,9	473,7	293,9	1 669,2	60,9	287,8	9,2
	D	11 702,9	5 075,6	2 232,5	1 637,2	406,7	319,4	1 686,5	82,1	247,2	15,8
1984	J		4 023,8	1 868,6	1 525,1		1 562,1	57,5	172,6	5,2	
	F		4 736,7	1 668,6	1 270,3		1 830,8	67,4	201,7	4,9	
	M		4 713,0	2 032,9	1 321,1		1 671,6	83,3	265,8	9,8	
	A		4 256,9	1 927,0			1 485,1	62,7	205,6	8,3	
	M		4 585,5	2 262,2			1 687,2	80,7	266,8		

TRENDS IN EC TRADE
by SITC sections

import

Value in Mio ECU

Period Période		EUR 10	Deutsch- land	France	Italia	Nederland	Belg.Lux	United Kingdom	Ireland	Danmark	Ελλάδα
8 : MISCELLANEOUS MANUFACTURED ARTICLES											
intra-EC (EUR 10)											
1981	IV	7 811,6	1 930,1	1 681,1	517,2	1 106,9	904,1	1 188,6	245,3	174,8	63,5
1982	I	8 106,7	2 048,4	1 810,2	538,6	1 094,9	1 054,8	1 103,2	234,5	168,4	53,7
	II	7 673,9	1 849,2	1 760,9	560,1	989,9	890,2	1 164,9	232,1	170,6	56,0
	III	7 950,1	2 099,2	1 496,8	517,9	1 155,1	1 001,9	1 203,6	234,1	182,8	58,6
	IV	8 653,5	2 083,6	2 152,2	571,8	1 147,6	924,8	1 257,0	245,4	199,3	71,8
1983	I	8 862,3	2 199,4	2 062,4	544,2	1 271,5	1 049,8	1 270,9	211,3	196,4	56,3
	II	8 088,4	2 029,6	1 808,5	563,3	1 045,2	938,6	1 231,1	229,7	180,9	61,5
	III	8 831,4	2 317,1	1 818,1	597,6	1 223,3	1 034,8	1 346,9	236,7	203,5	53,5
	IV	9 151,0	2 371,3	1 900,8	637,8	1 137,2	959,4	1 555,8	273,7	228,3	86,9
	J	2 573,8	649,3	625,0	178,5	358,4	263,6	369,4	63,0	51,5	15,2
	F	2 881,5	699,7	671,2	160,1	419,9	353,7	424,5	70,0	64,3	18,1
	M	3 407,6	851,8	765,8	205,2	493,5	430,4	480,5	78,2	79,2	23,0
	A	2 727,2	672,8	575,5	220,8	377,9	307,4	410,7	74,2	63,0	24,9
	M	2 551,3	637,9	581,6	171,3	324,7	274,8	397,0	87,3	60,5	16,3
	J	2 779,3	718,7	655,3	171,4	347,3	287,6	453,9	66,8	57,9	20,4
	J	3 034,0	845,6	674,4	203,0	390,6	301,2	482,4	61,6	58,4	16,7
	A	2 703,4	703,4	516,0	161,0	396,1	356,5	390,2	90,9	72,9	16,4
	S	3 086,9	768,2	632,2	232,6	436,4	367,4	474,3	84,0	71,8	20,2
	O	3 194,1	793,6	649,7	211,5	425,3	361,5	552,3	97,7	79,5	23,0
	N	2 998,0	767,5	638,2	211,0	345,0	303,4	523,0	108,6	74,3	27,0
	D	2 955,2	810,9	613,2	214,8	363,8	288,1	488,3	66,6	73,6	35,8
1984	J		785,7	653,6	194,2			471,5	81,7	65,7	19,2
	F		847,5	695,9	194,8			515,4	88,5	82,8	20,3
	M		936,6	791,9	239,3			588,4	84,8	92,7	27,7
	A		760,7	637,5				482,6	75,8	76,8	27,1
	M		711,2	630,2				512,6	88,6	78,9	
extra-EC (EUR 10)											
1981	IV	6 325,2	2 210,5	959,3	509,2	470,4	209,2	1 682,8	57,0	193,0	33,7
1982	I	6 790,0	2 384,0	1 069,2	482,8	573,4	244,4	1 731,7	58,7	216,5	29,3
	II	6 625,3	2 116,9	1 136,9	567,5	488,9	244,6	1 783,7	67,2	192,4	27,4
	III	6 827,1	2 489,7	867,0	475,4	561,0	226,1	1 880,4	70,2	228,9	28,4
	IV	6 851,2	2 247,4	1 287,7	535,3	519,4	214,3	1 733,5	64,7	217,0	32,0
1983	I	7 268,8	2 569,0	1 203,5	472,2	634,6	253,2	1 791,3	75,9	239,7	29,3
	II	6 836,1	2 268,3	1 125,4	566,1	539,0	221,9	1 809,2	71,9	205,9	28,2
	III	7 566,9	2 745,8	1 096,7	567,0	635,8	220,6	1 973,3	72,4	229,5	25,9
	IV	7 604,5	2 685,4	1 152,4	570,1	530,0	238,2	2 077,2	76,0	235,4	39,8
	J	2 263,8	786,8	369,6	167,0	187,5	71,8	576,6	25,2	71,0	8,3
	F	2 322,8	832,5	384,8	150,8	210,2	80,6	550,4	24,5	78,9	10,1
	M	2 692,7	950,7	448,8	154,5	237,0	98,2	677,0	26,0	89,5	10,9
	A	2 401,6	800,5	359,8	255,2	192,9	75,0	614,1	24,2	68,2	11,7
	M	2 161,8	713,0	359,8	145,5	170,6	70,3	597,6	27,8	69,3	8,0
	J	2 341,0	754,7	406,7	165,0	175,6	73,8	666,3	19,7	70,8	8,4
	J	2 356,0	869,7	363,5	174,6	185,5	65,3	609,8	21,9	57,5	8,2
	A	2 496,7	883,9	357,0	142,2	221,2	79,3	700,8	26,2	77,9	8,3
	S	2 722,9	992,3	378,7	248,3	229,9	73,7	673,0	24,1	93,7	9,2
	O	2 639,4	933,6	367,8	197,8	203,0	84,3	729,1	25,4	86,7	11,8
	N	2 527,9	869,1	393,1	186,8	167,3	74,5	720,7	27,7	78,1	10,6
	D	2 440,1	885,6	391,6	185,6	158,4	74,7	633,7	22,7	70,7	16,9
1984	J		970,8	398,8	183,0			725,2	27,1	81,3	9,2
	F		1 105,4	420,3	176,3			769,6	30,7	93,3	10,0
	M		1 093,1	434,5	213,4			730,5	29,3	101,7	12,9
	A		934,6	409,0				707,4	23,5	78,6	12,0
	M		905,1	416,7				800,4	31,4	95,1	

ÉVOLUTION DU COMMERCE DE LA CE
par sections de la CTCl

export

Valeurs en Mio ECU

Period Période	EUR 10	Deutsch- land	France	Italia	Nederland	Belg.Lux	United Kingdom	Ireland	Danmark	Ελλάδα	
8 : ARTICLES MANUFACTURÉS DIVERS											
intra-CE (EUR 10)											
1981	IV	7 216,3	1 900,6	962,7	2 114,7	711,7	739,1	345,1	163,6	173,7	105,1
1982	I	8 097,8	2 013,5	1 053,5	2 252,2	724,2	739,6	859,5	159,8	174,0	121,4
	II	7 676,0	1 879,8	928,5	2 040,6	704,3	737,3	925,1	172,7	171,1	116,5
	III	8 022,1	2 028,8	916,0	2 351,0	701,5	669,0	912,9	172,4	165,0	105,4
	IV	8 214,1	2 049,8	942,1	2 205,3	742,5	776,4	975,0	207,8	202,0	113,2
1983	I	8 892,5	2 179,0	1 122,9	2 549,6	805,4	833,5	873,5	192,0	209,6	127,0
	II	8 074,1	1 936,7	1 002,3	2 128,5	752,5	797,1	929,9	208,4	197,3	121,4
	III	8 571,3	2 112,1	1 045,1	2 386,7	763,8	736,7	996,2	214,8	199,5	116,4
	IV	9 342,7	2 197,2	1 070,3	2 556,7	820,1	881,8	1 104,0	266,4	225,9	220,1
	J	2 685,3	624,9	329,2	849,8	246,8	264,9	213,6	56,4	61,8	37,8
	F	2 763,5	691,6	369,2	762,2	240,5	241,5	278,8	66,8	69,5	43,2
	M	3 438,8	864,1	424,1	936,2	318,3	325,6	378,6	68,7	77,2	45,9
	A	2 745,5	651,8	345,3	783,3	246,6	263,9	287,0	62,1	61,4	44,2
	M	2 481,7	641,5	299,8	579,5	245,0	242,7	298,7	73,4	65,4	35,8
	J	2 852,2	643,2	358,8	770,4	263,0	287,0	346,0	72,4	70,1	41,3
	J	2 849,5	667,1	355,7	892,2	215,4	233,4	312,0	79,9	51,3	42,7
	A	2 637,4	665,3	302,0	721,6	255,6	216,9	311,4	55,2	66,8	42,7
	S	3 099,7	779,9	388,9	791,5	293,3	282,5	372,2	79,8	80,3	31,2
	O	3 270,1	768,6	385,9	917,8	291,5	309,8	359,4	92,5	77,2	67,4
	N	3 080,2	717,9	341,8	807,2	289,6	291,9	407,2	98,7	79,4	46,6
	D	2 983,9	710,7	342,6	830,1	237,9	277,2	340,4	74,1	68,4	102,7
1984	J		720,6	384,8	851,6		298,8	74,3	73,9	51,9	
	F		830,5	410,8	891,1		367,8	86,3	80,4	53,9	
	M		887,5	453,9	1 072,6		398,3	92,5	87,4	66,2	
	A		737,1	371,0			335,4	78,1	69,7	61,9	
	M		740,5	346,0			360,1	88,8	79,1		
extra-CE (EUR 10)											
1981	IV	6 524,4	2 142,9	1 154,7	2 057,7	207,3	212,6	329,0	62,8	311,2	46,2
1982	I	7 053,3	1 960,5	1 047,1	1 956,5	224,0	203,1	1 273,0	48,8	307,0	33,4
	II	7 212,3	1 967,0	1 179,4	1 956,1	226,2	209,0	1 295,1	56,8	291,8	30,8
	III	7 290,7	2 163,5	1 065,9	1 925,0	205,9	187,7	1 334,9	55,3	322,5	30,0
	IV	7 863,7	2 265,2	1 232,4	2 037,8	257,0	214,8	1 423,5	62,9	337,0	33,0
1983	I	7 391,4	2 187,7	1 182,7	1 931,2	222,4	233,6	1 206,5	54,6	344,3	28,4
	II	7 745,8	2 162,6	1 228,1	2 049,2	231,3	237,5	1 396,4	65,8	339,6	35,2
	III	8 089,7	2 423,0	1 151,3	2 074,8	234,0	217,9	1 538,6	72,7	350,6	26,8
	IV	9 248,4	2 606,2	1 387,9	2 443,1	302,6	271,9	1 680,6	88,5	415,8	51,8
	J	2 208,9	611,4	338,8	642,4	73,7	73,6	347,1	15,8	96,9	9,2
	F	2 326,4	671,0	381,1	611,0	61,3	71,9	386,9	19,8	112,8	10,6
	M	2 851,7	907,6	462,2	677,4	87,5	88,2	470,4	19,0	130,9	8,5
	A	2 572,7	711,4	397,2	732,8	72,8	76,5	435,5	20,4	115,1	10,9
	M	2 399,3	707,0	386,6	551,9	80,3	80,5	456,7	21,0	104,7	10,7
	J	2 774,7	744,5	442,7	765,5	79,1	79,6	509,3	24,3	116,0	13,7
	J	2 828,1	801,3	451,9	823,1	73,7	66,1	483,0	26,7	92,7	9,5
	A	2 471,3	755,2	324,5	562,9	73,8	71,9	532,6	15,3	126,1	9,1
	S	2 810,1	866,7	377,5	687,5	86,3	78,8	528,5	30,5	146,2	8,2
	O	3 052,7	874,3	444,7	853,3	96,5	88,6	510,8	31,6	138,6	14,3
	N	3 087,1	836,6	447,1	798,4	117,2	103,8	600,9	29,6	141,4	12,1
	D	3 106,4	897,2	493,0	785,8	89,0	78,8	577,9	27,0	133,2	24,6
1984	J		734,5	421,7	821,3		469,4	21,8	127,8	12,3	
	F		883,2	443,0	761,5		553,4	28,0	144,3	11,4	
	M		936,4	514,2	825,7		591,5	28,1	161,7	16,9	
	A		828,1	451,5			500,3	24,7	132,9	15,6	
	M		882,8	474,0			585,3	27,6	142,1		

Quantity in 1000 kg

Quantités en 1000 kg

SITC CITC Rev. 2	Products - Produits	1984	EUR 10	Deutsch- land	France	Italia	Nederland	Belg.-Lux	United Kingdom	Ireland	Danmark	Ελλάδα
001	Live animals	J		8 441	16 275	30 639			6 076	4 832	12	22
		F		10 810	15 200	32 266			9 495	5 596	10	64
		M		10 301	15 486	29 997			12 719	5 077	24	19
011	Meat, fresh, chilled or frozen	J		62 044	53 613	50 209			19 617	2 162	437	13 186
		F		65 552	51 685	39 036			17 946	2 304	541	14 251
		M		71 880	53 628	48 319			18 273	2 582	667	12 037
012	Meat, salted, dried or smoked	J		361	1 077	43			22 304	586	1	9
		F		456	1 237	14			19 380	417	1	15
		M		692	1 355	22			21 973	521	4	5
014	Prepared or preserved meat, n.e.s.	J		5 197	2 816	1 241			8 508	503	110	684
		F		5 287	2 721	451			8 879	439	155	663
		M		5 414	3 106	880			9 923	533	194	677
022	Milk and cream	J		18 860	10 996	145 968			2 594	3 157	1 503	12 501
		F		26 753	10 151	99 526			2 650	6 188	1 607	11 388
		M		30 935	13 187	119 870			6 040	8 587	2 919	11 848
023	Butter	J		6 736	4 690	4 712			4 743	116	619	135
		F		4 803	4 236	1 816			4 175	191	572	211
		M		7 728	6 453	2 322			5 133	75	920	321
024	Cheese and curd	J		18 552	5 227	19 163			8 071	304	509	1 458
		F		21 672	5 723	10 478			8 994	781	328	2 147
		M		21 308	6 677	14 810			9 786	742	508	2 317
025	Birds' eggs, fresh, preserved	J		22 526	1 972	5 427			1 822	1 057	92	93
		F		23 800	1 484	3 235			1 950	953	33	89
		M		28 503	2 206	4 097			2 933	1 083	45	25
034	Fish, fresh, chilled or frozen	J		13 011	15 444	3 730			7 643	240	2 347	365
		F		18 369	14 174	3 437			13 268	941	4 273	748
		M		17 993	12 616	3 827			15 461	80	7 867	543
035	Fish, dried, salted or smoked	J		2 044	230	677			74	110	1	347
		F		1 865	667	545			81	142		298
		M		1 580	500	366			32	107		117
036	Crustaceans and molluscs, fresh, frozen	J		571	6 305	1 406			815	28	214	106
		F		728	6 760	1 252			763	37	419	203
		M		537	6 722	1 624			929	27	639	467
037	Fish etc., prepared or preserved	J		1 706	1 775	722			1 794	488	74	110
		F		2 155	1 376	313			1 590	510	66	146
		M		2 322	1 598	620			2 214	636	82	266
041	Wheat and meslin, unmilled	J		127 734	6 162	197 894			10 757	23 927	5 806	
		F		144 807	8 403	136 644			17 356	44 576	6 000	
		M		159 757	7 073	92 954			13 170	43 184	5 023	9 637
042	Rice	J		15 113	18 392	75			14 953	449	1 325	178
		F		11 990	14 554	140			15 142	391	1 060	198
		M		16 915	20 357				18 092	471	992	131
043	Barley, unmilled	J		54 163	13 016	62 141			1 111	16 420	11 203	
		F		62 987	25 601	37 004			809	11 604	12 588	
		M		76 930	26 443	80 845			1 512	17 733	22 590	10 299
044	Maize (corn), unmilled	J		113 055	1 891	31 579			68 163	15 405	10 715	
		F		113 045	217	11 233			56 704	11 689	13 754	
		M		107 439	182	8 721			85 703	12 081	16 895	210
045	Other cereals, unmilled	J		7 212	1 183	2 346			657	27	656	42
		F		8 331	832	4 626			1 463	37	665	40
		M		8 300	818	320			782	85	739	
046	Meal and flour of wheat	J		5 006	5 193	1 504			299	3 718	256	
		F		5 255	3 467	18			302	3 907	221	6
		M		5 336	6 807	1 414			307	3 791	319	9
047	Other cereal meals and flours	J		579	2 066				81	290	2 991	220
		F		797	2 498				76	254	3 885	175
		M		635	2 884	8			212	241	3 722	142
048	Preparations of cereals, flour, starches	J		28 802	17 344	6 220			13 131	3 307	2 742	792
		F		36 082	16 461	6 291			15 238	5 591	2 961	935
		M		36 014	22 905	6 130			14 214	3 882	3 848	1 027
054	Vegetables and edible roots	J		240 128	70 970	47 312			43 505	10 852	7 850	1 180
		F		336 200	62 990	44 562			61 316	11 406	11 344	2 952
		M		389 498	87 716	62 381			71 393	12 148	13 907	6 014
056	Vegetables, roots, tubers, preserved	J		65 704	14 228	5 410			32 683	1 334	1 836	129
		F		67 954	11 947	3 117			28 088	1 707	1 822	94
		M		66 885	12 873	7 156			25 633	1 850	2 602	75
057	Fruit and nuts, fresh or dried	J		83 038	27 206	1 955			35 561	7 620	6 419	255
		F		73 748	23 961	1 777			39 565	9 084	6 382	25
		M		91 200	31 496	2 581			44 133	6 223	7 132	182
058	Prepared or preserved fruit	J		36 292	16 959	1 597			19 369	1 772	2 648	140
		F		34 376	20 882	2 334			19 868	2 277	2 497	180
		M		41 276	22 066	5 620			23 053	2 280	3 325	329
061	Sugar and honey	J		37 281	7 706	36 272			19 532	5 865	5 740	109
		F		44 788	7 898	20 568			16 688	5 846	5 763	81
		M		56 081	11 923	21 448			17 927	14 416	6 354	41
062	Sugar confectionery, not containing cocoa	J		1 998	2 194	810			1 816	909	201	84
		F		3 992	2 018	622			1 977	1 381	296	85
		M		2 714	2 638	516			2 705	1 123	376	154
071	Coffee and coffee substitutes	J		869	2 763	26			1 252	191	508	34
		F		934	2 585	44			1 261	242	944	57
		M		932	2 967	42			1 151	230	797	96
072	Cocoa	J		3 223	2 126	1 916			1 865	422	268	376
		F		4 726	2 325	2 837			1 910	380	264	259
		M		4 878	2 594	2 073			1 782	119	315	446

import
INTRA (EUR 10)COMMERCE DE LA CE
par groupes de la CTCl

Value in 1000 ECU

Valeurs en 1000 ECU

SITC CITC Rev. 2	Products - Produits	1984	EUR 10	Deutsch- land	France	Italia	Nederland	Belg.-Lux	United Kingdom	Ireland	Danmark	Ελλάδα
001	Animaux vivants p. alimentation humaine	J		14 280	24 838	76 735			15 269	7 651	98	123
		F		17 007	24 170	83 058			21 024	8 784	81	216
		M		17 324	25 282	77 723			33 464	8 296	106	111
011	Viande etc. frais, réfrigérés, congelés	J		118 974	127 711	141 611			41 509	4 720	1 478	37 916
		F		129 650	123 670	110 064			38 182	4 580	1 784	40 824
		M		142 630	130 565	139 897			38 380	5 668	2 313	35 477
012	Viandes etc. séchés, salés, fumés	J		1 768	5 163	187			55 055	1 401	9	43
		F		2 177	5 562	95			47 613	942	9	64
		M		3 624	7 295	101			54 449	1 151	33	22
014	Préparations et conserves de viande	J		14 320	8 465	3 923			23 647	1 372	283	1 805
		F		14 570	8 184	1 474			23 695	1 043	378	1 725
		M		15 789	9 488	2 528			26 109	1 695	574	1 818
022	Lait et crème de lait	J		18 030	3 951	54 767			3 496	583	1 734	13 681
		F		17 781	4 193	34 964			2 691	867	1 949	12 504
		M		18 891	5 978	45 530			5 949	650	4 075	13 747
023	Beurre	J		23 519	13 346	13 814			18 006	432	930	485
		F		18 107	12 530	5 305			15 844	632	864	726
		M		25 869	14 235	6 595			17 866	261	1 623	1 095
024	Fromage et caillébotte	J		58 844	15 666	56 318			24 928	875	1 014	4 319
		F		68 312	17 097	31 299			27 265	2 217	1 759	6 323
		M		67 349	19 929	44 810			29 668	1 922	1 233	6 793
026	Œufs d'oiseaux	J		29 438	2 589	7 459			2 916	1 353	106	264
		F		31 854	2 190	4 806			3 305	1 243	44	248
		M		37 655	3 181	5 577			4 539	1 454	57	84
034	Poissons frais, réfrigérés, congelés	J		15 609	22 835	13 047			11 894	434	3 115	759
		F		20 116	20 402	11 331			16 603	601	4 491	1 091
		M		23 783	21 394	12 525			19 346	237	5 319	948
035	Poissons séchés, salés, fumés	J		3 091	718	2 282			119	204	4	892
		F		3 278	1 004	1 782			102	310	1	736
		M		3 088	1 134	879			110	221	1	303
038	Crustacés frais, réfrigérés, congelés	J		1 589	6 555	2 968			2 720	176	92	201
		F		2 142	8 477	2 850			2 023	202	106	390
		M		2 082	9 831	2 820			2 333	188	286	776
037	Poissons, crustacés, préparés ou conservés	J		5 242	5 022	2 720			6 528	1 597	225	298
		F		6 220	4 372	1 445			5 802	1 671	218	492
		M		7 340	5 473	2 007			7 100	2 110	492	905
041	Froment et méteil non moulus	J		28 883	2 088	46 825			2 856	6 115	1 541	
		F		32 531	2 086	32 682			4 759	11 538	1 457	
		M		35 570	1 710	23 309			3 711	10 163	1 270	2 123
042	Riz	J		8 978	10 807	64			10 853	344	1 016	347
		F		7 805	8 919	110			11 438	280	841	369
		M		10 182	13 355				13 410	369	780	196
043	Orge non mondée	J		13 708	3 572	14 166			275	3 598	2 429	
		F		18 055	7 130	8 432			151	2 793	2 742	2 328
		M		19 639	7 438	18 279			364	4 049	4 983	
044	Maïs non moulu	J		29 498	1 272	7 439			17 596	3 712	2 606	
		F		28 704	363	2 818			14 390	2 968	3 854	
		M		28 196	386	2 202			21 372	2 848	4 441	508
045	Autres céréales non moulues	J		1 730	344	592			249	15	195	27
		F		2 383	300	1 162			409	22	198	29
		M		2 237	288	93			252	53	267	
046	Semoule et farine de froment	J		1 806	2 170	300			114	1 430	79	
		F		1 928	1 428	7			111	1 494	69	3
		M		1 989	2 962	304			110	1 418	122	3
047	Autres semoules et farines	J		194	896				30	117	959	87
		F		267	811	1			29	91	1 229	71
		M		206	874	13			95	82	1 191	55
048	Préparations de céréales, farines, féculs	J		21 912	25 325	5 648			12 048	5 663	2 533	1 744
		F		30 565	24 732	5 261			13 783	10 263	2 819	2 158
		M		30 411	32 584	4 835			14 331	6 839	3 810	2 216
054	Légumes, plantes, etc., frais	J		98 840	34 728	17 222			29 943	6 618	4 809	943
		F		125 885	32 062	18 655			36 788	7 259	6 608	1 989
		M		177 821	47 266	24 231			42 340	6 903	8 391	4 163
056	Légumes, racines, etc., conservés	J		49 011	11 789	8 563			22 587	1 375	1 524	148
		F		51 838	9 574	3 498			20 527	1 621	1 621	125
		M		53 911	11 817	8 233			19 840	1 780	2 441	90
057	Fruits frais, secs, sauf oléagineux	J		45 544	17 758	1 996			22 205	4 322	3 583	498
		F		42 887	17 508	1 885			23 407	4 716	3 569	29
		M		52 619	21 271	2 598			27 355	3 579	3 849	212
058	Préparations et conserves de fruits	J		27 714	17 460	1 818			20 719	1 645	2 948	171
		F		28 232	18 329	2 718			20 627	2 239	2 715	255
		M		33 224	23 095	4 429			23 394	2 073	3 474	365
061	Sucres et miel	J		10 804	3 423	22 279			10 178	2 065	2 172	117
		F		14 358	3 475	12 954			9 021	2 176	2 219	67
		M		16 419	4 470	13 231			9 176	3 090	2 440	44
062	Confiserie, sucreries, sans cacao	J		3 935	5 048	2 253			3 817	2 029	537	267
		F		9 202	4 840	1 514			4 189	2 918	697	251
		M		5 750	6 142	1 385			5 587	2 506	1 006	471
071	Café et succédanés du café	J		4 200	14 916	322			7 532	1 464	2 804	381
		F		4 491	18 375	621			9 038	1 657	5 013	461
		M		4 977	19 526	453			7 089	1 566	4 466	661
072	Cacao	J		9 300	7 798	4 744			8 990	1 159	636	1 697
		F		17 035	9 089	7 708			9 466	1 152	632	1 525
		M		16 423	9 300	5 882			8 526	444	816	12 170

Quantity in 1000 kg

Quantités en 1000 kg

SITC CITC Rev. 2	Products - Produits	1984	EUR 10	Deutsch- land	France	Italia	Nederland	Belg.-Lux	United Kingdom	Ireland	Danmark	Ελλάδα
073	Chocolate and cocoa preparations	J		3 160	6 531	1 430			4 205	1 205	547	100
		F		3 766	6 064	1 704			4 858	1 900	550	86
		M		4 303	6 270	809			6 159	1 424	1 167	131
074	Tea and mate	J		46	187	81			240	407	96	15
		F		110	44	34			381	417	86	15
		M		183	59	70			205	201	114	14
075	Spices	J		565	251	129			154	87	50	6
		F		588	246	30			182	85	56	10
		M		488	260	18			130	78	83	28
081	Feeding stuff for animals	J		115 132	118 894	38 812			94 476	38 650	43 847	4 019
		F		147 870	106 391	38 316			113 152	58 352	42 979	5 037
		M		130 121	126 256	31 704			89 885	38 507	43 066	4 293
091	Margarine and shortening	J		1 920	6 462	1 004			17 434	352	343	2 047
		F		2 472	6 471	366			18 288	296	190	3 452
		M		2 730	7 535	629			17 949	264	222	3 651
098	Edible products and preparations n.e.s.	J		12 154	6 635	2 361			8 185	2 748	1 749	495
		F		13 019	6 542	1 752			7 249	3 358	1 375	480
		M		13 963	7 796	2 057			9 013	2 723	1 261	687
111	Non-alcoholic beverages, n.e.s.	J		12 045	10 753	627			6 791	764	74	43
		F		14 800	10 478	587			6 811	938	91	20
		M		28 390	15 036	1 135			8 102	992	65 318	1 609
112	Alcoholic beverages	J		80 232	55 112	12 719			48 695	998	4 968	897
		F		74 534	56 150	7 313			44 047	1 385	5 391	563
		M		87 386	77 155	7 871			55 391	1 627	6 715	1 212
121	Tobacco, unmanufactured and waste	J		4 077	805	270			203	27	32	229
		F		6 335	1 305	16			145	21	1	161
		M		3 908	1 097				190	25	8	221
122	Tobacco, manufactured	J		1 632	3 343	889			1 013	382	173	54
		F		1 603	3 545	458			1 663	359	214	82
		M		2 012	3 273	1 989			2 070	388	38	189
211	Hides, skins (excluding furskins), raw	J		3 340	2 088	26 047			3 144	225	65	352
		F		3 738	1 336	18 937			2 743	259	97	307
		M		4 375	1 360	31 418			3 360	208	38	459
212	Furskins, raws	J		84	5	53			56		15	1
		F		100	19	104			23		12	2
		M		145	34	96			16		4	1
222	Seeds for 'soft' fixed vegetable oil	J		75 860	8 916	59			5 295	627	684	5
		F		27 265	8 908	8 112			2 321	682	747	
		M		20 648	9 044	3 552			505	37	909	
223	Seeds for other fixed vegetable oils	J		2 614	1 690	600			80	71	2 663	78
		F		1 428	3 691	1 094			120	116	578	33
		M		1 682	3 026	513			668	91	768	73
232	Natural rubber latex; rubber, gums	J		304	237	113			4	400	26	9
		F		385	47	104			245	235	31	42
		M		636	75	318			242	235	88	55
233	Synthetic rubber latex, rubber, etc.	J		17 754	12 451	11 884			9 206	706	1 282	1 135
		F		22 027	12 113	10 947			10 105	1 057	1 354	880
		M		21 202	15 694	16 103			10 277	753	1 735	591
244	Cork, natural, raw and waste	J		55		11				5		
		F		47		170				4		
		M		32		20				5		
245	Fuel wood and wood charcoal	J		1 027	26	181			594	1	27	1
		F		1 394	35	46			314	2	1	
		M		1 276	22	279			435	3	15	8
246	Pulpwood, (incl. chips and wood waste)	J		12 521	11 069	12 409			1 291	2	482	
		F		25 942	14 263	9 077			1 824	5	588	
		M		22 914	14 130	13 172			3 074	1	717	
247	Other wood, rough or roughly squared	J		30 235	3 668	34 071			2 186	456	1 185	
		F		42 056	8 145	39 965			4 092	889	1 905	298
		M		45 914	5 972	59 739			3 907	533	1 661	
248	Wood, simply worked, and sleepers	J		15 811	10 050	11 247			12 188	3 271	1 262	85
		F		19 940	11 913	10 636			12 672	4 538	1 633	44
		M		22 059	12 971	16 172			15 294	3 758	1 879	107
251	Pulp and waste paper	J		36 283	35 143	33 178			7 720	495	2 123	
		F		55 003	37 869	46 303			2 968	769	2 878	17
		M		50 089	44 845	43 193			4 884	278	2 488	1
261	Silk	J		8	7	17			6			
		F		7	12	13			9			1
		M		13	15	15			1			1
263	Cotton	J		1 346	2 662	3 534			938	181	143	1
		F		1 766	2 310	2 307			879	244	187	19
		M		2 143	2 794	3 266			884	409	159	2
264	Jute and other textile bast fibres	J		265	508				385	70		19
		F		105	508				331	93		42
		M		307	525				141	36		27
265	Veg. textile fibres, excluding cotton, jute	J		490	2 406	943			1 748	62		5
		F		884	2 191	350			1 240	92	25	4
		M		679	2 639	251			1 700	104	1	17
266	Synthetic fibres for spinning	J		6 544	9 797	10 572			5 327	201	313	2 677
		F		7 542	8 243	8 006			5 013	148	571	1 463
		M		7 600	9 567	12 437			5 942	234	539	1 525
267	Other man-made fibres for spinning	J		2 377	1 567	4 652			1 278	1 404	16	233
		F		2 414	1 432	3 763			1 602	1 597	42	182
		M		2 529	1 908	5 146			1 508	1 253	9	135

**import
INTRA (EUR 10)**
**COMMERCE DE LA CE
par groupes de la CTCl**

Value in 1000 ECU

Valeurs en 1000 ECU

SITC CITC Rev. 2	Products - Produits	1984	EUR 10	Deutsch- land	France	Italia	Nederland	Belg.-Lux	United Kingdom	Ireland	Danmark	Ελλάδα
073	Chocolat et préparat. aliment. au cacao	J		7 893	16 456	3 545			12 694	3 853	1 691	376
		F		9 283	15 823	4 537			13 899	6 468	1 642	287
		M		11 133	16 481	2 068			16 063	4 214	3 685	513
074	Thé et maté	J		200	842	649			641	1 102	341	95
		F		502	392	230			1 191	1 329	370	93
		M		821	430	460			620	646	492	122
075	Épices	J		1 072	883	634			503	206	258	29
		F		1 446	1 035	270			600	146	232	33
		M		1 324	1 097	176			620	233	392	105
081	Nourriture pour animaux	J		32 680	41 241	22 264			33 743	12 260	15 922	2 921
		F		40 154	35 908	20 786			36 972	15 876	15 341	3 558
		M		36 122	43 455	20 581			29 920	10 857	14 895	3 074
091	Margarines, graisses culinaires	J		1 550	5 828	1 180			12 749	302	212	2 156
		F		1 982	6 038	381			13 482	290	123	3 677
		M		2 335	7 048	705			13 588	239	168	3 038
098	Produits et préparat. aliment., n.d.a.	J		16 021	10 634	4 424			12 938	3 742	1 985	2 584
		F		18 677	11 324	3 157			12 002	5 000	1 757	1 714
		M		20 682	13 211	3 293			14 817	3 883	1 640	2 578
111	Boissons non alcooliques, n.d.a.	J		2 145	4 009	181			2 639	414	48	32
		F		3 358	4 251	150			2 428	450	85	16
		M		4 066	5 932	271			3 626	490	128	1 709
112	Boissons alcooliques	J		63 503	25 711	18 388			48 139	2 359	6 469	1 617
		F		57 788	23 436	8 061			45 875	2 263	7 640	1 077
		M		68 694	33 695	9 131			60 965	3 195	8 523	2 108
121	Tabacs bruts et déchets	J		11 389	527	1 029			510	117	269	2 154
		F		18 480	292	169			463	114	2	1 451
		M		10 458	248	189			494	96	24	2 128
122	Tabacs fabriqués	J		12 147	37 753	12 919			7 881	1 922	607	510
		F		11 635	53 422	6 095			9 598	1 838	654	776
		M		12 909	41 480	27 951			9 384	2 133	424	1 411
211	Cuirs et peaux bruts, sauf pelleteries	J		4 783	3 744	60 104			5 149	313	128	878
		F		5 323	2 451	45 004			5 078	332	190	754
		M		6 818	2 543	79 472			6 357	350	101	1 289
212	Pelleteries brutes	J		16 373	812	7 096			9 889		2 850	58
		F		15 691	4 109	7 122			3 672		1 524	68
		M		24 980	3 262	10 904			2 614		480	67
222	Fruits oléagineux pour extract. d'huiles douces	J		38 311	5 121	88			3 114	259	396	5
		F		14 591	5 230	4 663			1 392	302	411	
		M		12 028	4 964	1 663			283	29	487	
223	Fruits oléagineux pour extract. d'autres huiles	J		984	914	181			89	52	1 061	55
		F		887	3 317	287			106	111	268	29
		M		974	2 572	183			352	67	387	70
232	Caoutchouc naturel	J		443	284	149			4	534	48	15
		F		573	62	122			416	319	51	63
		M		927	109	484			323	322	78	72
233	Caoutchouc synthétique	J		25 188	16 225	15 118			13 776	808	1 555	1 616
		F		31 373	15 034	14 849			14 502	1 226	1 290	1 082
		M		31 851	19 452	20 651			15 242	856	1 919	860
244	Liège brut et déchets	J		16		17				15		
		F		16	1	106				11		1
		M		11		10				14		
245	Bois chauffage, charbon de bois	J		118	21	30			98	1	1	1
		F		183	30	4			69	1	2	
		M		186	21	29			83	4	1	8
246	Bois de trituration	J		426	509	894			100	1	13	
		F		898	680	577			80	11	26	
		M		823	637	782			141		43	
247	Autres bois bruts ou simplement équarris	J		5 068	694	4 259			471	128	99	
		F		5 961	861	4 758			433	205	165	79
		M		6 797	773	7 536			362	182	193	
248	Bois simplement travaillés, traverses	J		6 788	4 118	3 207			5 480	1 681	513	58
		F		8 934	4 819	2 824			5 442	2 154	643	30
		M		8 037	5 275	4 648			5 837	1 749	755	76
251	Pâtes à papier et déchets de papier	J		8 562	6 784	9 239			2 464	228	479	
		F		11 830	8 552	12 497			603	416	450	4
		M		11 282	9 785	11 905			1 573	33	345	
261	Soie	J		151	138	338			72			
		F		114	189	338			59			23
		M		274	186	359			25			22
263	Coton	J		1 416	3 416	6 214			1 155	294	212	3
		F		1 638	2 832	4 156			821	378	294	68
		M		2 186	3 684	5 480			836	753	146	12
264	Jute et autres fibres libériennes	J		114	159				126	25		12
		F		34	176				94	32		28
		M		131	169				37	14		24
265	Fibres végétales (sauf coton, jute)	J		736	2 034	1 674			3 158	169	14	13
		F		1 217	2 298	822			2 152	239	47	11
		M		1 088	2 684	427			2 731	344	3	21
266	Fibres synthétiques pour filage	J		12 976	19 084	19 260			10 856	401	536	4 634
		F		15 158	16 330	14 815			9 873	312	951	2 834
		M		16 163	19 207	23 504			11 445	601	923	3 007
267	Aut. fibres synthétiques et artif., déchets	J		2 808	1 473	6 796			2 343	960	20	537
		F		2 869	1 628	4 416			2 887	1 116	73	522
		M		3 267	2 136	6 400			2 551	1 000	15	362

EC TRADE
by SITC groups

import
INTRA (EUR 10)

Quantity in 1000 kg

Quantités en 1000 kg

SITC CITC Rev. 2	Products - Produits	1984	EUR 10	Deutsch- land	France	Italia	Nederland	Belg.-Lux	United Kingdom	Ireland	Danmark	Ελλάδα
268	Wool and other animal hair	J		1 523	1 161	3 512			2 042	358	370	115
		F		2 414	1 418	2 712			1 710	357	294	86
		M		2 105	1 411	3 709			1 784	366	323	190
269	Old clothing, other text. articles; rags	J		1 807	3 074	5 624			614	66	78	38
		F		2 084	2 815	5 055			756	82	62	68
		M		2 195	3 424	5 785			643	72	35	34
271	Fertilizers, crude	J		6 788	1 860	896			4 755	852	262	30
		F		4 829	2 300	977			1 876	267	362	
		M		16 980	2 760	2 672			1 599	1 031	327	
273	Stone, sand and gravel	J		516 498	302 781	45 293			31 439	11 701	2 948	527
		F		888 799	362 549	58 845			57 210	18 207	2 237	109
		M		922 030	376 739	80 031			66 226	32 565	17 866	2 351
274	Sulphur and unroasted iron pyrites	J		461	1 822	7 813				23	2 683	
		F		393	1 784	5 829				25	4 362	7 508
		M		464	3 712	13 271				1	6 318	6 313
277	Natural abrasives, n.e.s.	J		462	517	34			16 892	4	63	2
		F		5 613	533	59			6 731	8	69	
		M		798	480	20			24 774	9	6	
278	Other crude minerals	J		318 773	264 092	136 369			58 302	12 148	13 615	26 392
		F		413 907	272 203	136 561			63 672	15 481	14 914	1 969
		M		367 723	313 990	183 990			88 832	14 229	25 984	15 567
281	Iron ore and concentrates	J		4 048	8 401	164			604		7	
		F		118 811	5 433	470			20		3	
		M		6 452	3 048	150			280			
282	Iron or steel scrap and waste	J		95 988	37 914	388 258			1 074	7 250	5 568	55
		F		138 790	27 413	333 446			1 448	6 188	6 349	84
		M		125 146	24 657	361 920			1 952	10 081	12 842	
286	Ores and concentrates of uran and thorium	J							14			
		F										
		M										
287	Base metal ores and concentrates, n.e.s.	J		12 540	22 159	24 840			23 900	121	155	1 205
		F		45 995	24 656	7 381			9 538	120	332	132
		M		25 472	16 924	10 128			31 189	134	237	387
288	Non-ferrous metal waste and scrap	J		37 221	9 607	21 518			2 447	648	805	
		F		40 874	10 119	13 934			3 394	470	747	
		M		46 228	17 693	25 838			6 210	581	883	
289	Precious metal ores, waste, n.e.s.	J		19		50			6			
		F		34		19			7			
		M		581	4				6			
291	Crude animal materials, n.e.s.	J		11 587	11 076	2 176			6 926	191	1 364	29
		F		11 186	10 706	1 562			7 359	274	1 712	22
		M		10 679	12 957	2 223			7 173	278	2 512	124
292	Crude vegetable materials, n.e.s.	J		25 446	11 335	4 256			10 342	976	1 606	221
		F		28 872	14 961	4 477			11 273	1 929	1 351	921
		M		42 198	19 027	4 357			11 125	2 292	1 913	486
322	Coal, lignite and peat	J		105 201	670 772	222 086			86 103	45 832	1 623	38
		F		125 186	659 239	148 704			71 359	61 782	4 709	23
		M		119 572	653 292	224 235			98 116	57 127	5 688	37
323	Briquettes, coke, semi-coke	J		34 869	258 743	10 673			11 115	2 619	9 643	
		F		46 338	198 510	9 322			5 144	2 568	7 279	1 333
		M		61 250	170 092	17 943			17 265	1 485	6 000	1 103
333	Petroleum oils, crude	J		1 926 144	1 308 273	81 265				116 778	132 104	
		F		1 577 116	1 304 966	79 736				126 182	187 511	
		M		1 614 266	1 574 035					123 869	139 637	
334	Petroleum products, refined	J		1 719 001	768 650	380 470			475 194	332 140	72 604	17 140
		F		1 615 934	536 216	401 400			773 027	231 127	81 913	15 586
		M		2 249 363	767 357	353 117			920 085	226 348	72 183	14 359
335	Residual petroleum products, n.e.s.	J		141 342	63 575	17 314			7 169	17 420	9 775	4 538
		F		161 039	51 767	19 110			15 944	6 865	13 444	339
		M		178 051	86 374	25 706			42 282	4 421	17 272	623
341	Gas, natural and manufactured	J		55 721	1 027 381	258 727			17 765	11 938	19 657	228
		F		41 467	947 064	457 270			24 942	15 628	12 983	300
		M		48 757	1 202 267	476 284			23 183	9 567	15 526	198
351	Electric current	J										
		F										
		M										
411	Animal oils and fats	J		8 216	4 951	607			8 528	485	1 658	148
		F		11 816	4 499	541			6 396	570	1 031	180
		M		10 001	5 345	250			8 327	502	1 330	168
423	Fixed vegetable oils, 'soft'	J		16 023	16 755	16 620			17 087	2 891	2 229	79
		F		17 916	20 893	9 336			17 460	2 255	3 289	1
		M		26 610	28 796	7 532			18 766	1 926	1 192	36
424	Other fixed vegetable oils	J		5 128	9 195	5 175			3 867	1 118	904	2
		F		7 015	7 434	2 583			4 482	1 245	1 106	61
		M		5 269	8 527	2 765			4 272	1 946	995	53
431	Processed animal and vegetable oils, etc.	J		12 347	12 490	5 306			6 988	1 433	7 320	329
		F		17 165	12 159	1 652			7 084	1 420	6 712	442
		M		16 367	15 088	1 864			7 771	720	9 188	276
511	Hydrocarbons, n.e.s. derivatives	J		115 654	83 218	37 065			58 455	862	1 476	1 698
		F		192 113	77 603	38 088			42 153	1 227	4 260	1 415
		M		186 555	95 736	43 768			47 476	1 927	4 929	4 193
512	Alcohols, phenols, etc.	J		84 550	26 954	21 827			12 157	1 258	5 502	562
		F		99 779	25 223	17 210			14 286	2 522	5 154	625
		M		119 946	38 935	26 991			15 358	1 657	5 985	630

**import
INTRA (EUR 10)**
**COMMERCE DE LA CE
par groupes de la CTCI**

Value in 1000 ECU

Valuers en 1000 ECU

SITC CTIC Rev. 2	Products - Produits	1984	EUR 10	Deutsch- land	France	Italia	Nederland	Belg.-Lux	United Kingdom	Ireland	Danmark	Ελλάδα
268	Laines et poils fins ou grossiers	J		8 075	4 624	16 115			5 269	1 220	1 094	758
		F		12 790	5 014	11 792			4 856	1 174	876	613
		M		10 359	6 039	17 949			5 270	1 389	908	1 278
269	Friperie, drilles et chiffons	J		523	1 984	2 248			531	222	88	21
		F		722	1 947	2 332			601	124	75	43
		M		697	2 274	2 702			515	160	52	26
271	Engrais bruts	J		516	131	105			350	150	15	6
		F		415	148	117			130	25	21	
		M		1 165	175	344			120	115	22	
273	Pierres, sables et graviers	J		3 958	2 883	1 803			1 195	359	156	68
		F		5 551	3 337	2 349			1 951	390	195	23
		M		7 084	4 530	3 318			1 933	580	446	169
274	Soufre et pyrites de fer non grillées	J		58	314	1 106			3 829	18	401	
		F		46	328	826			1 910	3	644	1 043
		M		33	601	1 893			2 284		911	841
277	Abrasifs naturels (y compr. diam. indust.)	J		2 749	566	576			485	5	37	28
		F		3 338	659	1 025			199	5	20	138
		M		4 350	638	2 238			769	305	6	213
278	Autres produits minéraux bruts	J		20 849	13 403	12 180			5 513	1 438	1 388	1 034
		F		22 334	12 932	11 360			6 783	1 907	1 318	289
		M		23 377	15 110	20 018			6 454	1 823	2 785	601
281	Minerais de fer et concentrés	J		218	158	32			23		6	
		F		4 626	132	82			18		1	
		M		108	77	10			29			
282	Ferrailles de fonte, de fer ou d'acier	J		11 758	5 777	52 388			231	819	710	42
		F		16 897	3 850	47 500			198	737	871	17
		M		16 539	4 421	49 301			293	1 181	1 465	
286	Minerais d'uranium, de thorium	J							9			
		F										
		M										
287	Minerais de métaux communs, n.d.a.	J		5 922	8 519	4 239			5 990	27	33	240
		F		15 162	9 258	2 699			3 705	66	140	174
		M		13 865	7 118	3 652			11 612	110	81	694
288	Déchets de métaux non ferreux	J		39 259	12 417	21 787			2 573	432	780	
		F		45 556	11 122	17 468			6 007	240	1 367	
		M		49 548	13 161	30 290			11 614	263	1 297	
289	Minerais des métaux précieux, déchets	J		2 237	4 085				1 963			
		F		1 255	1 448	173			872			
		M		5 722	1 794	36			2 819	1		
291	Matières brutes d'origine animale, n.d.a.	J		7 774	6 900	3 093			3 281	284	1 441	285
		F		9 119	6 798	2 605			3 406	242	1 543	122
		M		7 793	8 598	2 700			3 139	261	1 309	161
292	Matières brutes d'origine végétale, n.d.a.	J		83 439	37 786	13 262			24 574	2 431	7 620	984
		F		93 962	43 195	14 832			24 544	3 726	4 635	3 087
		M		101 073	36 251	14 726			28 879	3 838	6 619	1 789
322	Houilles, lignites et tourbe	J		6 033	48 211	25 307			12 751	4 466	207	7
		F		7 811	48 043	18 768			10 371	6 215	322	5
		M		8 958	47 587	29 007			13 657	5 563	396	9
323	Briquettes, coques et semi-coques	J		3 796	31 103	1 496			1 793	174	1 136	
		F		4 647	23 488	1 341			735	191	920	149
		M		5 708	20 246	2 727			1 671	122	790	113
333	Huiles brutes de pétrole	J		540 109	372 938	23 334				32 568	36 848	
		F		435 458	358 093	22 209				32 622	49 916	
		M		423 528	412 443					32 110	36 370	
334	Produits raffinés du pétrole	J		520 501	238 351	89 657			132 631	94 106	26 016	7 499
		F		489 947	170 196	107 911			202 356	70 486	27 281	6 805
		M		666 288	236 713	89 442			226 623	67 538	24 925	6 081
335	Produits résiduels du pétrole	J		41 032	16 021	8 728			2 942	3 692	2 380	1 418
		F		42 616	13 147	9 176			4 867	1 911	3 148	245
		M		44 729	15 647	8 696			10 001	1 601	4 167	389
341	Gaz naturels, gaz manufacturés	J		19 255	199 570	59 744			6 536	4 304	5 804	294
		F		14 729	181 869	98 194			9 608	5 459	3 793	432
		M		16 069	244 173	105 031			9 400	3 299	4 993	370
351	Énergie électrique	J		7 325	4 407						416	
		F		5 268	27 756						468	
		M		4 537	7 295						578	
411	Huiles et graisses animales	J		4 612	2 572	348			4 984	530	971	117
		F		6 086	2 355	391			3 745	402	579	139
		M		5 807	2 947	148			4 883	326	790	138
423	Huiles végétales fixes douces	J		12 880	17 864	23 191			15 532	2 507	1 902	78
		F		14 916	21 195	14 494			16 438	2 044	2 752	2
		M		23 311	28 998	9 772			16 852	1 802	1 114	37
424	Autres huiles végétales fixes	J		4 895	9 263	5 479			3 804	1 287	1 074	6
		F		7 022	8 070	3 011			4 381	1 462	1 459	102
		M		5 818	9 939	3 248			4 398	2 158	1 112	57
431	Huiles et graisses élaborées	J		8 440	10 180	5 197			6 594	1 236	3 999	426
		F		12 100	10 210	2 010			6 927	1 222	3 786	494
		M		11 972	12 782	2 099			7 806	875	5 332	303
511	Hydrocarbures et dérivés halogénés, etc.	J		64 680	55 358	25 938			34 794	807	1 226	1 306
		F		113 653	50 399	26 082			22 697	864	2 337	986
		M		105 185	60 488	27 254			29 004	1 140	2 658	2 136
512	Alcools, phénols, dérivés halogénés, etc.	J		33 302	20 857	17 726			11 517	1 015	3 598	563
		F		36 883	19 335	13 167			14 537	1 734	3 966	596
		M		43 273	26 045	21 928			14 284	1 251	4 590	655

Quantity in 1000 kg

Quantités en 1000 kg

SITC CITC Rev. 2	Products - Produits	1984	EUR 10	Deutsch- land	France	Italia	Nederland	Belg.-Lux	United Kingdom	Ireland	Danmark	Ελλάδα
513	Carboxylic acids, etc.	J		35 531	26 594	25 438			14 641	2 768	2 350	2 844
		F		35 732	27 857	20 005			23 620	3 036	1 692	2 798
		M		41 613	31 362	34 758			25 371	2 492	2 632	1 906
514	Nitrogen function compounds	J		26 968	14 867	21 913			8 760	317	1 865	644
		F		33 618	17 084	18 907			8 075	2 185	1 682	639
		M		32 984	17 461	23 577			10 318	3 380	1 723	699
515	Organo-inorganic compounds, etc.	J		6 785	5 637	8 035			4 137	177	284	181
		F		7 410	5 207	7 252			2 888	222	380	247
		M		7 525	6 291	8 446			3 007	286	319	106
516	Other organic chemicals	J		28 019	11 585	16 091			7 498	593	1 435	2 361
		F		28 305	10 967	11 900			8 609	1 465	4 111	461
		M		35 534	14 631	19 003			7 218	1 212	1 286	2 131
522	Inorganic chemical elements, oxides, etc.	J		84 739	107 050	35 057			20 422	9 003	14 896	6 099
		F		93 687	116 164	30 141			30 048	24 799	20 565	4 935
		M		118 385	128 892	59 975			26 995	13 649	33 562	5 656
523	Other inorganic chemicals	J		29 893	41 754	23 008			16 702	3 287	14 327	6 265
		F		49 013	40 715	17 833			14 655	5 270	14 958	8 109
		M		33 418	49 090	29 093			22 524	5 416	12 801	4 603
524	Radio-active and associated materials	J		29	46	118			16			
		F		96	10	36						
		M		65	85	30			28	1	1	
531	Synthetic dyes, natural indigo, etc.	J		1 165	2 004	1 940			1 100	249	301	159
		F		1 100	1 987	1 777			979	313	574	202
		M		1 239	2 167	2 155			1 091	262	380	193
532	Dyeing, tanning extracts, etc.	J		382	1 007	3 091			216	22	70	276
		F		366	811	2 240			258	60	31	317
		M		613	1 261	3 299			289	69	44	351
533	Pigments, paints, varnishes, etc.	J		13 130	15 456	6 493			5 666	1 466	1 741	1 850
		F		13 961	15 198	5 991			6 278	1 584	1 729	2 020
		M		12 734	18 129	7 598			6 627	1 871	1 631	1 871
541	Medicine and pharmaceutical products	J		2 471	2 032	1 185			1 309	1 013	343	295
		F		2 317	1 745	1 249			1 346	917	349	258
		M		3 386	2 001	1 504			1 424	893	376	244
551	Essent. oils, perfume and flavour materials	J		746	374	573			305	479	61	71
		F		862	364	328			428	514	75	50
		M		720	431	709			514	326	80	42
553	Perfumery, cosmetics, toilet preparations	J		3 111	2 583	2 054			2 372	774	368	121
		F		3 953	2 600	2 338			2 078	836	464	87
		M		4 176	3 000	4 064			2 576	898	469	163
554	Soaps, polishing and scour. preparations	J		10 422	22 142	6 139			10 596	5 072	2 316	977
		F		11 984	22 284	5 215			9 447	5 626	2 972	1 131
		M		14 300	24 710	7 406			11 284	4 880	3 063	975
562	Fertilizers, manufactured	J		151 974	365 153	55 097			139 165	74 782	13 474	3 142
		F		206 831	390 844	40 603			206 269	137 908	26 119	500
		M		270 465	522 428	64 022			223 075	125 497	81 637	399
572	Explosives, pyrotechnic products	J		70	168	311				96	4	16
		F		167	174	313			73		6	11
		M		192	238	364			40	207	3	11
582	Products of condensation, etc.	J		35 292	33 524	20 312			19 325	2 397	4 339	2 368
		F		44 307	32 037	18 368			20 884	2 475	4 361	1 939
		M		45 286	36 175	26 044			22 144	2 878	4 413	2 287
583	Products of polymerization, etc.	J		132 393	91 578	103 018			83 888	11 156	19 011	10 889
		F		135 402	94 983	81 738			90 467	13 392	20 970	12 323
		M		165 204	113 342	118 770			89 496	12 194	23 151	12 934
584	Cellulose derivatives, etc.	J		3 128	1 828	3 581			1 550	407	334	379
		F		2 798	1 975	3 194			1 701	448	369	301
		M		3 552	2 271	4 584			1 748	373	502	261
585	Other artificial resins, plastic materials	J		3 704	1 416	3 355			410	264	338	66
		F		4 409	1 311	3 298			308	413	405	143
		M		4 312	1 609	4 420			333	248	568	47
591	Disinfectants, insecticides, etc.	J		4 086	12 501	6 379			5 145	564	635	795
		F		4 542	9 308	6 689			6 030	1 063	2 358	1 478
		M		4 530	8 349	6 299			5 555	1 824	3 296	1 186
592	Starches, inulin, gluten, etc.	J		10 602	9 598	4 826			13 377	1 705	2 396	670
		F		10 882	9 130	4 902			13 212	1 665	2 728	649
		M		11 764	10 133	7 863			12 903	1 768	3 130	577
598	Miscellaneous chemical products, n.e.s.	J		83 244	111 511	37 692			27 905	3 524	5 961	4 663
		F		94 797	117 969	27 836			32 897	5 268	5 584	4 091
		M		104 663	148 438	42 252			34 077	5 373	9 419	4 975
611	Leather	J		1 552	1 478	1 612			627	68	94	110
		F		1 473	1 381	981			694	68	120	123
		M		1 989	1 750	1 441			885	51	131	111
612	Manufactures of leather, n.e.s.	J		640	559	108			144	158	70	21
		F		540	556	38			137	105	75	21
		M		656	598	63			185	113	76	24
613	Furskins, tanned or dressed	J		93	18	34			43	7	6	75
		F		125	19	46			55	3	4	144
		M		145	33	53			56	2	4	236
621	Materials of rubber	J		5 142	3 689	1 332			2 308	734	461	446
		F		5 795	4 372	1 093			2 047	728	461	469
		M		6 241	4 832	1 750			2 279	683	599	383
625	Rubber tyres, tyre cases, etc.	J		17 430	10 217	7 779			9 791	1 094	1 860	680
		F		19 102	10 816	6 070			8 675	1 139	1 870	1 043
		M		20 739	13 178	7 765			10 357	1 479	1 852	575

**import
INTRA (EUR 10)**
**COMMERCE DE LA CE
par groupes de la CTCI**

Value in 1000 ECU

Valeurs en 1000 ECU

SITC CTIC Rev. 2	Products - Produits	1984	EUR 10	Deutsch- land	France	Italia	Nederland	Belg.-Lux	United Kingdom	Ireland	Danmark	Ελλάδα
513	Acides carboxyliques, etc.	J		35 016	29 011	27 964			17 251	2 667	2 589	2 729
		F		34 643	29 749	22 267			24 400	2 697	2 120	2 826
		M		42 096	35 151	35 037			27 366	2 436	3 211	2 169
514	Composés à fonctions azotées	J		42 169	36 337	36 163			29 435	948	3 779	3 084
		F		91 430	36 626	30 650			38 674	2 911	3 254	2 146
		M		61 707	39 493	38 983			30 779	3 646	3 113	1 949
515	Composés organo-minér., hétérocycliques	J		21 717	46 117	38 536			14 009	3 669	1 980	1 930
		F		26 263	30 431	33 928			11 404	2 254	3 462	4 132
		M		27 736	40 991	36 804			14 743	2 118	2 374	1 804
516	Autres produits chimiques organiques	J		25 525	17 232	17 794			11 056	1 074	1 185	1 637
		F		25 304	13 200	14 618			11 839	1 517	2 591	668
		M		30 264	18 397	21 827			11 528	1 293	1 489	1 468
522	Produits chimiques inorganiques	J		24 770	24 911	15 869			11 992	2 982	5 124	1 649
		F		27 465	25 366	14 164			13 423	4 242	6 719	1 280
		M		34 506	31 166	21 436			13 893	3 805	9 607	1 953
523	Autres produits chimiques inorganiques	J		11 733	20 017	13 320			9 617	2 802	5 824	3 223
		F		20 379	19 414	11 102			8 229	2 530	5 778	4 207
		M		14 845	22 416	15 329			11 616	2 090	5 067	2 939
524	Matériaux radio-actives et associés	J		8 517	28 729	4 344			7 167	16	152	19
		F		44 933	2 742	4 885			26	25	119	28
		M		22 670	33 913	2 475			11 973	10	125	3
531	Color. org. synthétiques, indigo nat., etc.	J		7 393	13 404	14 105			8 103	877	1 983	1 409
		F		7 338	13 462	14 528			7 757	1 000	2 947	1 593
		M		7 490	14 164	16 488			10 299	695	2 198	1 618
532	Extraits pour teinture, tannage, etc.	J		733	917	3 155			272	40	111	263
		F		638	776	2 371			385	102	80	310
		M		828	1 406	3 562			408	121	67	339
533	Pigments, peintures, vernis, etc.	J		22 971	29 972	16 194			13 299	3 171	3 902	3 663
		F		25 845	30 028	15 773			15 012	3 136	3 952	4 177
		M		25 528	32 851	19 806			16 361	3 606	4 083	4 160
541	Produits médicaux et pharmaceutiques	J		59 855	48 317	38 959			51 559	17 468	10 379	8 023
		F		62 073	47 319	51 874			43 627	16 791	11 490	9 163
		M		62 419	50 129	41 243			51 137	13 577	14 286	9 671
551	Huiles essentielles et produits aromatiques	J		7 154	5 294	6 092			4 437	2 906	719	846
		F		9 383	4 578	3 323			5 414	4 502	1 087	846
		M		9 082	6 331	6 528			7 234	2 362	733	497
553	Parfumerie et produits de beauté	J		21 630	12 699	15 513			14 610	3 023	2 366	588
		F		25 046	11 752	13 708			13 248	3 750	3 373	498
		M		26 675	14 091	18 209			18 063	3 388	3 240	969
554	Savons; produits d'entretien	J		11 981	21 438	8 975			14 063	5 143	2 728	1 476
		F		14 694	22 303	7 592			12 861	5 555	3 335	1 978
		M		17 521	24 698	11 128			14 463	5 189	3 823	1 612
562	Engrais manufacturés	J		19 719	55 182	9 843			21 726	12 387	2 281	913
		F		35 993	58 569	7 300			34 464	22 301	3 875	137
		M		36 287	77 623	11 743			35 895	20 971	11 996	108
572	Explosifs et articles de pyrotechnie	J		463	1 258	2 450				335	41	207
		F		1 551	1 075	2 720			222	295	58	159
		M		2 754	2 507	1 855			113	748	40	117
582	Produits de condensation, etc.	J		85 646	59 494	42 418			46 728	3 629	9 756	4 269
		F		80 403	57 846	39 249			48 658	3 678	9 649	3 865
		M		80 219	66 911	53 856			52 535	3 938	10 157	4 086
583	Produits de polymérisation, etc.	J		163 998	127 498	115 100			113 588	14 503	25 092	11 970
		F		166 550	128 409	92 570			122 739	17 393	28 180	13 982
		M		199 408	152 876	131 976			119 903	15 350	30 663	13 765
584	Cellulose, dérivés chimiques de cellulose	J		10 098	6 228	9 999			5 858	1 633	1 382	1 334
		F		8 670	6 720	8 511			5 955	1 488	1 530	1 112
		M		9 499	7 839	12 003			6 678	1 322	1 893	900
585	Autres résines artificielles et mat. plast.	J		3 907	4 116	3 911			1 158	447	701	116
		F		6 097	3 414	3 075			976	934	802	150
		M		4 880	4 256	4 111			1 029	827	1 054	156
591	Désinfectants, insecticides, etc.	J		18 875	72 130	16 403			19 306	1 489	2 270	2 458
		F		21 997	42 384	20 733			18 885	3 485	12 690	5 750
		M		18 317	39 428	21 313			18 965	7 251	24 191	5 426
592	Amidons, gluten, colles, etc.	J		9 901	8 466	6 348			10 330	1 566	2 334	818
		F		10 901	9 173	5 681			10 627	1 466	2 525	803
		M		12 627	10 086	8 533			11 094	1 298	2 656	997
598	Produits chimiques divers, n.d.a.	J		59 075	48 692	60 371			37 631	3 581	7 683	6 507
		F		69 978	47 763	50 860			40 031	3 828	7 197	5 834
		M		72 583	62 501	64 208			38 042	3 644	8 599	6 436
611	Cuir et peaux, préparés	J		34 188	20 739	9 842			8 156	1 054	1 834	1 292
		F		31 208	20 126	9 414			8 787	1 137	2 216	1 411
		M		49 188	25 690	9 000			10 004	841	1 952	2 481
612	Articles manufacturés en cuir, n.d.a.	J		5 482	5 088	780			1 034	1 013	947	175
		F		4 864	4 636	649			1 135	693	592	158
		M		5 432	5 224	721			1 409	778	1 070	193
613	Pelletteries tannées ou apprêtées	J		4 950	1 437	3 352			6 062	155	365	6 283
		F		6 846	1 744	3 513			6 783	111	372	15 972
		M		8 465	2 374	4 903			7 286	86	410	18 488
621	Produits en caoutchouc	J		12 866	9 549	3 753			6 743	1 347	1 687	1 273
		F		15 485	10 846	3 413			6 390	1 440	1 691	1 316
		M		16 277	12 473	5 418			7 117	1 217	2 133	1 085
626	Pneumatiques, chambres à air, etc.	J		52 002	25 949	20 939			31 417	3 167	5 780	2 274
		F		58 246	29 142	16 885			25 984	3 036	5 852	3 117
		M		62 635	36 959	21 312			31 444	3 908	5 680	1 842

Quantity in 1000 kg

Quantités en 1000 kg

SITC CITC Rev. 2	Products - Produits	1984	EUR 10	Deutsch- land	France	Italia	Nederland	Belg.-Lux	United Kingdom	Ireland	Danmark	Ελλάδα
628	Articles of rubber, n.e.s.	J		1 766	1 327	503			714	195	181	63
		F		1 924	1 460	426			1 006	215	179	75
		M		2 300	1 558	558			1 016	151	196	114
633	Cork manufactures	J		64	36	28			34	26	2	6
		F		80	46	28			3	6	6	8
		M		82	69	32			26	3	12	
634	Veneers, reconstituted wood, etc, n.e.s.	J		28 705	29 198	7 388			40 423	4 922	5 134	112
		F		31 904	28 166	5 316			44 626	6 491	6 052	102
		M		29 819	31 806	8 158			44 915	6 793	6 580	98
635	Wood manufactures, n.e.s.	J		8 139	7 260	1 406			3 682	758	352	88
		F		10 823	7 570	1 282			4 338	813	551	110
		M		11 247	9 208	1 618			4 444	900	361	127
641	Paper and paperboard	J		106 438	115 260	43 742			68 538	6 957	8 844	4 086
		F		108 022	111 499	33 333			65 313	9 532	9 309	3 989
		M		137 407	131 042	54 495			70 347	8 632	9 909	3 954
642	Articles of paper, pulp, paperboard	J		19 395	28 818	6 166			14 323	5 695	3 427	2 431
		F		21 957	26 939	5 410			15 834	5 947	3 592	2 692
		M		27 407	31 853	9 264			19 130	5 590	3 770	1 787
651	Textile yarn	J		18 904	16 165	14 348			17 228	2 345	3 679	1 176
		F		21 302	15 862	11 982			15 073	2 389	3 332	1 039
		M		22 164	18 097	16 683			17 534	2 193	3 745	1 308
652	Cotton fabrics, woven, excl. spec. fabrics	J		3 079	5 021	4 209			4 070	444	510	357
		F		3 405	5 371	3 086			3 556	378	403	415
		M		3 392	6 300	3 910			4 977	268	388	391
653	Synthetic fabrics, woven, excl. spec. fabr.	J		3 463	4 250	1 156			6 642	393	713	525
		F		3 932	4 075	1 267			5 677	343	631	649
		M		4 293	4 415	1 729			6 134	344	833	446
654	Other woven textile fabrics	J		2 143	848	412			1 033	215	137	117
		F		2 342	801	315			1 005	218	146	78
		M		2 997	1 125	345			1 209	152	196	172
655	Knitted or crocheted fabrics	J		1 729	2 123	299			533	142	140	187
		F		1 667	2 001	227			495	155	118	276
		M		1 977	2 511	414			592	231	137	261
656	Tulle, lace, embroidery, etc.	J		383	321	186			260	39	33	19
		F		341	327	160			240	29	35	16
		M		442	333	200			213	34	45	21
657	Special textile fabrics, etc.	J		4 753	5 761	1 899			4 171	862	496	642
		F		5 696	7 008	2 144			3 576	802	688	638
		M		8 910	8 955	2 892			4 983	891	878	390
658	Made-up textile articles, n.e.s.	J		1 324	1 998	490			812	278	117	66
		F		1 361	1 649	357			872	275	201	61
		M		1 513	1 717	690			869	302	183	47
659	Floor coverings, etc.	J		13 337	6 777	1 066			8 985	876	1 069	122
		F		15 016	7 300	1 192			9 290	989	1 627	114
		M		15 143	8 505	1 352			10 255	1 139	1 443	158
661	Lime, cement, building materials	J		98 794	47 740	7 775			34 309	4 991	2 190	196
		F		103 732	46 369	6 567			32 998	5 668	2 962	157
		M		145 215	40 742	9 832			51 999	5 499	3 922	157
662	Clay and refractory construction materials	J		97 900	81 956	15 239			13 017	3 284	4 133	2 446
		F		112 905	71 298	7 157			12 847	3 689	4 459	949
		M		180 971	102 439	13 903			14 009	3 312	4 828	9 311
663	Mineral manufactures, n.e.s.	J		37 007	34 491	8 772			9 396	7 119	1 579	259
		F		47 150	35 976	7 391			11 248	12 869	2 052	304
		M		52 588	53 715	11 398			13 267	13 557	2 752	379
664	Glass	J		36 212	32 527	20 903			22 818	2 928	3 476	1 505
		F		38 331	32 585	13 946			22 525	3 789	3 896	837
		M		43 538	36 046	26 832			23 973	3 582	4 019	1 802
665	Glassware	J		17 493	32 790	7 708			9 717	2 100	1 409	1 311
		F		25 495	28 342	6 308			10 281	2 020	1 392	1 067
		M		26 110	36 260	10 676			12 102	2 848	1 650	1 133
666	Pottery	J		3 305	2 810	1 595			1 055	237	416	255
		F		2 995	2 435	1 078			870	335	549	206
		M		4 515	3 048	1 473			1 015	360	485	230
667	Pearls, precious and semi-precious stones	J		3	2	1			1			
		F		2	1	1						
		M		1		2						
671	Pig etc. iron, ferro-alloys	J		14 844	46 312	17 350			2 343	158	355	138
		F		17 690	41 428	12 151			6 635	257	532	548
		M		17 771	42 719	26 586			5 598	230	247	1 615
672	Ingots, primary forms, of iron or steel	J		106 273	168 082	175 177			60 445	205	4 424	70 853
		F		93 826	154 006	174 855			47 523	416	3 188	23 972
		M		104 047	196 376	181 566			52 973	148	1 490	69 946
673	Iron and steel bars, rods, angles, etc.	J		209 154	149 052	50 735			35 658	6 725	11 925	4 602
		F		196 380	149 898	31 926			38 476	7 310	15 530	5 672
		M		234 232	181 954	51 972			43 665	6 958	14 631	5 227
674	Iron and steel universals, plates, sheets	J		216 937	178 407	98 189			85 450	11 286	32 218	8 643
		F		200 372	189 604	72 402			86 117	9 036	34 126	12 163
		M		216 800	202 683	115 435			85 645	9 008	34 979	9 293
675	Hoop and strip, of iron or steel	J		42 479	29 151	13 893			11 302	1 733	3 568	944
		F		37 068	28 100	10 930			10 802	1 591	3 669	390
		M		42 438	35 387	17 597			11 703	1 223	2 751	1 080
676	Rails and railway track material	J		242	2 869	6 163			215	102	93	8
		F		811	4 513	8 484			78	131	1 055	119
		M		157	4 604	17 200			125	2 075	2 047	364

**import
INTRA (EUR 10)**
**COMMERCE DE LA CE
par groupes de la CTCI**

Value in 1000 ECU

Valeurs en 1000 ECU

SITC CTIC Rev. 2	Products - Produits	1984	EUR 10	Deutsch- land	France	Italia	Nederland	Belg.-Lux	United Kingdom	Ireland	Danmark	Ελλάδα
628	Ouvrages en caoutchouc, n.d.a.	J		13 852	9 426	4 071			5 420	1 095	1 720	813
		F		15 507	10 916	3 991			6 411	1 109	2 088	872
		M		18 793	11 793	5 678			6 828	844	1 991	963
633	Ouvrages en liège	J		217	156	273			96	71	16	48
		F		290	162	370			26	21	30	86
		M		354	240	371			81	18	64	2
634	Placages, bois artificiels, etc., n.d.a.	J		17 136	11 762	3 914			15 661	2 164	3 028	196
		F		19 216	11 242	2 291			16 736	3 232	3 496	189
		M		21 030	13 739	3 639			18 052	3 333	4 501	142
635	Articles manufacturés en bois, n.d.a.	J		13 483	9 672	1 714			5 581	1 007	365	280
		F		16 666	10 107	1 634			6 113	1 519	496	348
		M		18 147	12 877	1 937			7 260	1 411	501	330
641	Papiers et cartons	J		85 826	88 281	35 270			61 576	7 368	7 868	4 146
		F		83 951	85 413	29 311			58 487	8 975	8 326	4 390
		M		112 005	101 333	47 647			64 029	8 521	8 745	3 799
642	Articles en papier ou carton	J		24 424	41 453	9 800			25 052	9 410	4 872	4 573
		F		26 942	40 379	8 415			27 450	9 710	5 337	5 597
		M		37 121	46 890	14 245			32 758	9 253	5 466	3 452
651	Fils de matières textiles	J		96 522	67 025	73 656			71 829	10 907	16 798	7 139
		F		105 214	70 141	62 037			64 530	11 456	15 304	6 580
		M		111 762	77 681	91 351			74 575	10 784	17 238	8 109
652	Tissus de coton, sauf tissus spéciaux	J		28 171	38 439	29 368			33 215	3 426	4 582	3 993
		F		28 457	38 420	21 721			29 504	3 406	3 970	5 150
		M		27 875	46 062	27 222			38 211	2 339	3 894	4 981
653	Tissus synthét. ou artif., sauf spéciaux	J		31 264	36 941	10 229			58 862	3 867	5 342	5 819
		F		32 171	33 502	9 309			50 695	3 545	5 122	6 973
		M		37 113	36 897	12 566			53 208	2 893	5 987	5 080
654	Autres tissus, sauf tissus spéciaux	J		27 507	16 010	6 486			8 958	2 088	1 177	1 470
		F		25 383	13 822	4 906			8 721	1 812	1 220	1 171
		M		35 006	17 071	6 702			12 161	1 251	1 519	1 925
655	Étoffes de bonneterie	J		15 457	20 162	3 366			6 430	1 295	1 348	2 704
		F		13 954	17 889	2 307			5 184	1 660	1 137	3 026
		M		15 478	21 183	2 867			5 844	1 525	1 330	2 567
656	Tulles, dentelles, broderies, etc.	J		4 059	2 965	3 609			2 890	536	542	455
		F		3 809	3 157	3 026			2 799	437	592	352
		M		4 532	3 389	3 261			2 810	498	653	510
657	Tissus spéciaux, articles assimilés	J		28 001	28 569	11 957			19 734	2 316	2 909	3 418
		F		31 782	31 837	11 658			17 528	2 226	4 172	3 712
		M		37 545	37 712	16 816			20 859	2 299	4 906	2 312
658	Articles en matières textiles, n.d.a.	J		9 496	12 669	2 266			5 660	2 092	847	260
		F		10 395	12 556	2 539			6 137	2 088	1 382	310
		M		11 994	14 157	3 352			8 052	2 347	1 279	367
659	Couvre-parquets, tapis, etc.	J		37 807	20 379	4 774			24 243	2 156	2 628	329
		F		41 998	22 551	5 517			23 749	2 677	3 831	290
		M		43 011	25 564	5 828			26 842	3 166	3 510	412
661	Chaux, ciments, matér. construct. fabriqués	J		16 005	7 371	1 236			7 593	1 707	645	175
		F		16 848	6 727	1 159			8 686	1 628	744	99
		M		27 012	9 902	1 782			9 298	1 627	970	98
662	Matériaux de construct. en prod. céramiques	J		28 753	33 203	8 298			7 230	1 345	2 204	1 383
		F		30 842	30 455	4 219			7 203	1 458	1 963	443
		M		50 645	42 141	7 479			7 490	1 092	2 052	4 044
663	Articles minéraux manufacturés, n.d.a.	J		19 210	19 435	11 747			11 064	1 623	2 278	706
		F		23 720	20 552	8 638			11 847	1 967	2 504	842
		M		27 966	24 409	13 159			13 456	1 837	3 084	755
664	Verre	J		21 755	23 714	14 951			20 445	2 829	2 627	1 090
		F		25 298	23 827	10 928			21 334	2 930	2 948	813
		M		30 654	28 092	19 450			21 281	2 565	3 013	1 295
665	Ouvrages en verre	J		15 275	19 186	9 316			13 308	1 998	2 118	2 089
		F		17 091	17 673	6 389			13 909	1 958	1 896	2 082
		M		19 890	22 418	11 621			15 322	2 823	2 176	2 151
666	Poterie	J		8 199	7 244	5 650			3 720	818	932	702
		F		8 870	7 320	5 343			3 561	1 273	1 323	656
		M		12 500	9 316	6 330			3 525	1 769	1 220	620
667	Pierres gemmes et perles fines	J		9 478	6 190	1 919			957	74	196	
		F		12 701	5 526	4 067			470	77	154	
		M		9 865	7 795	3 896			1 092	425	237	
671	Fontes, grenailles, poudres, ferro-alliages	J		15 727	14 708	8 697			2 446	73	225	116
		F		17 370	15 388	8 122			7 962	114	200	253
		M		17 708	16 381	14 314			5 084	103	242	633
672	Lingots et formes prim. en fer ou acier	J		39 921	53 756	55 791			26 055	181	1 631	16 676
		F		39 932	53 233	55 183			21 087	202	1 385	6 071
		M		44 381	67 975	58 769			22 260	89	688	16 679
673	Barres et profilés, en fer ou en acier	J		80 183	60 778	20 347			19 107	3 154	5 995	1 756
		F		78 405	62 056	14 381			19 359	3 139	7 412	2 209
		M		94 131	75 178	23 310			22 447	2 967	7 042	1 894
674	Larges plats et tôles, en fer ou en acier	J		106 161	83 042	54 237			49 725	6 050	19 757	6 698
		F		100 764	86 390	41 903			48 258	5 350	21 774	7 310
		M		110 426	98 597	67 296			48 538	5 322	22 852	6 221
675	Feuillards en fer ou en acier	J		20 488	20 263	9 306			9 775	1 037	2 301	694
		F		19 113	19 448	8 299			9 600	923	2 482	438
		M		22 882	26 684	12 818			10 930	639	2 129	815
676	Rails et autres éléments de voies ferrées	J		77	805	1 548			138	77	78	3
		F		230	1 448	1 589			71	135	656	64
		M		274	1 632	2 722			120	1 273	1 237	671

EC TRADE
by SITC groups

import
INTRA (EUR 10)

Quantity in 1000 kg

Quantités en 1000 kg

SITC CITC Rev. 2	Products - Produits	1984	EUR 10	Deutsch- land	France	Italia	Nederland	Belg.-Lux	United Kingdom	Ireland	Danmark	Ἑλλάδα
677	Iron and steel wire, excluding wire rod	J		13 899	15 238	5 109			4 366	1 908	1 885	489
		F		14 958	13 820	3 958		4 114	1 795	2 520	685	
		M		15 838	17 986	5 603		4 890	2 120	2 546	475	
678	Tubes, pipes, fittings, of iron and steel	J		45 526	27 162	16 053			31 566	3 165	15 360	1 064
		F		40 628	28 134	11 620		27 729	4 170	10 532	1 557	
		M		67 346	38 017	18 727		18 401	4 114	15 878	1 905	
679	Iron and steel castings, rough forgings	J		1 605	3 217	200			1 587	226	164	200
		F		2 046	4 343	405		1 254	207	202		
		M		2 365	4 591	483		2 529	197	198	2	
681	Silver and platinum group metals	J		25	29	39			10	1	5	1
		F		15	14	14		9	1	6		
		M		56	31	27		25	1	6		
682	Copper excluding cement copper	J		19 280	21 124	14 845			11 398	1 418	1 670	198
		F		23 135	20 230	12 487		10 778	1 790	2 253	319	
		M		28 250	23 825	15 580		12 002	1 515	2 127	346	
683	Nickel	J		959	819	782			165	60	7	5
		F		1 453	788	817		265	54	19		
		M		1 109	792	588		1 207	52	14	3	
684	Aluminium	J		43 679	31 760	26 972			18 579	3 052	4 521	551
		F		45 096	27 678	21 223		18 144	2 758	4 824	629	
		M		51 919	31 496	29 054		20 624	2 496	4 396	636	
685	Lead	J		5 741	4 434	3 457			1 194	252	1 578	173
		F		6 876	3 554	1 871		1 959	40	1 208	354	
		M		12 496	5 405	7 126		599	47	1 318	51	
686	Zinc	J		11 129	8 352	9 757			5 029	124	468	712
		F		14 976	6 327	7 313		4 958	264	523	635	
		M		12 043	9 715	7 737		5 691	61	446	477	
687	Tin	J		509	372	78			187	26	63	3
		F		525	396	67		249	10	23		4
		M		608	370	115		316	15	23		
688	Uranium, thorium and alloys	J										
		F										
		M										
689	Miscellaneous non-ferrous base metals	J		1 042	335	410			317		2	49
		F		1 496	229	488		340			2	34
		M		2 115	215	437		347	20	3	53	
691	Metal structures and parts	J		12 143	11 715	1 010			5 014	1 754	1 420	571
		F		14 806	10 522	1 050		7 596	1 162	1 482	1 161	
		M		15 929	7 730	1 962		5 992	1 312	1 488	822	
692	Metal containers, for storage, transport	J		4 697	5 081	1 134			2 269	1 565	743	1 632
		F		4 894	4 839	1 063		1 848	2 175	567	719	
		M		5 413	6 078	1 275		2 501	2 457	708	791	
693	Wire products and fencing grills	J		8 848	10 943	2 274			3 755	923	770	232
		F		7 956	8 691	1 936		4 419	1 164	1 085	209	
		M		12 006	13 175	3 614		4 586	1 211	1 677	77	
694	Nails, bolts, nuts, screws, etc.	J		7 963	6 968	884			4 468	673	1 085	383
		F		7 456	6 915	797		4 303	1 151	1 367	315	
		M		9 771	8 693	950		5 157	897	1 315	274	
695	Tools for use in the hand or in machines	J		1 520	1 523	820			878	213	324	157
		F		1 467	1 711	654		874	244	339	156	
		M		1 692	2 206	1 016		1 019	252	385	143	
696	Cutlery	J		131	338	306			330	54	35	63
		F		205	404	266		345	55	49	29	
		M		214	489	278		286	55	59	58	
697	Household equipment of base metal, n.e.s.	J		3 658	4 345	799			2 313	610	138	451
		F		3 720	4 074	609		2 350	670	215	489	
		M		4 133	5 097	978		3 162	754	264	291	
699	Manufactures of base metal, n.e.s.	J		11 022	16 132	4 163			7 592	1 915	1 870	807
		F		11 936	15 165	3 951		8 374	2 401	2 153	593	
		M		14 118	19 306	5 644		8 980	2 433	2 153	820	
711	Steam boilers and auxiliary plant	J		254	100	31			507	81	215	1 138
		F		104	25	11		87	278	104	1 312	
		M		213	130	7		104	57	199	464	
712	Steam engines, turbines	J		108	70	8			10	44	12	27
		F		79	64	35		144	8			
		M		103	543	23		25	28	16	2	
713	Internal combustion piston engines	J		4 907	7 532	5 532			6 897	133	667	672
		F		7 351	8 935	3 802		8 220	138	726	595	
		M		8 172	10 100	4 623		8 148	153	686	767	
714	Reaction engines, gas turbines	J		159	30	60			139	11	4	3
		F		144	18	26		115	16	6	1	
		M		130	21	58		131	7	6		
716	Rotating electric plant, parts	J		3 106	1 992	1 473			1 063	384	1 083	268
		F		3 586	1 996	1 420		1 233	357	1 259	309	
		M		4 077	2 404	1 609		1 401	255	1 391	346	
718	Other power generating machinery	J		300	226	54			173	1	227	107
		F		232	233	50		183	1	134	405	
		M		268	232	62		180	4	92	10	
721	Agricultural machinery, excluding tractors	J		3 217	7 307	1 739			5 690	795	1 154	439
		F		4 406	11 338	1 214		7 177	1 084	719	692	
		M		5 736	13 042	2 905		7 237	1 430	1 423	930	
722	Tractors, excluding for semi-trailor	J		1 108	6 288	609			3 029	1 109	1 706	1 186
		F		1 383	8 335	669		2 561	1 488	1 830	1 838	
		M		2 192	9 034	1 178		4 742	2 096	1 682	1 765	

**import
INTRA (EUR 10)**
**COMMERCE DE LA CE
par groupes de la CTCl**

Value in 1000 ECU

Valeurs en 1000 ECU

SITC CITC Rev. 2	Products - Produits	1984	EUR 10	Deutsch- land	France	Italia	Nederland	Belg.-Lux	United Kingdom	Ireland	Danmark	Ελλάδα
677	Fils de fer ou d'acier	J		12 324	10 287	4 472			4 022	1 674	1 303	388
		F		13 120	9 285	3 499			3 508	1 413	1 800	496
		M		13 785	12 717	5 098			4 683	1 539	1 846	401
678	Tuyaux, accessoires, en fonte, fer, acier	J		29 458	22 024	11 736			23 216	2 953	11 041	1 223
		F		27 780	22 284	9 056			22 057	3 184	9 452	1 353
		M		45 365	31 124	15 017			18 858	3 230	12 217	3 634
679	Ouvrages bruts, en fonte, fer, acier	J		2 008	4 293	327			1 830	237	189	104
		F		2 146	5 842	370			1 308	216	228	
		M		2 553	6 018	771			2 289	233	234	8
681	Argent, platine, métaux de la mine platine	J		16 276	8 850	14 296			4 775	140	1 686	318
		F		10 696	4 110	9 293			5 350	400	1 262	
		M		33 910	9 919	10 702			8 956	599	1 548	61
682	Cuivre	J		40 380	45 555	33 291			29 596	3 352	4 208	543
		F		49 339	44 973	30 296			28 109	4 244	5 748	786
		M		59 929	53 343	37 406			32 187	3 684	5 646	801
683	Nickel	J		6 789	5 469	5 183			1 306	438	73	36
		F		9 751	5 398	4 448			1 842	516	161	7
		M		7 732	5 250	4 364			2 146	468	176	31
684	Aluminium	J		96 232	74 584	58 741			62 819	8 565	10 734	1 555
		F		101 806	66 850	48 381			50 014	8 311	11 426	1 727
		M		119 180	76 432	67 391			56 539	7 015	10 820	1 807
685	Plomb	J		4 077	2 710	2 448			2 627	170	1 024	106
		F		3 882	2 369	1 151			2 362	33	858	191
		M		7 378	3 541	5 951			901	74	897	33
686	Zinc	J		13 495	10 177	11 292			6 402	145	618	843
		F		19 155	8 159	9 311			6 671	378	719	768
		M		15 687	12 148	10 412			7 219	108	658	608
687	Étain	J		6 877	5 547	998			1 996	75	531	47
		F		7 488	6 057	772			1 801	104	192	61
		M		8 326	5 571	1 542			3 589	59	210	5
688	Uranium, thorium et alliages	J				1						
		F										
		M		4	1							
689	Autres métaux communs non ferreux	J		4 987	2 273	1 123			2 684		45	138
		F		7 078	2 071	1 588			2 047	3	43	116
		M		8 195	1 798	1 307			2 424	38	78	155
691	Constructions métalliques et parties	J		17 123	18 129	2 156			11 890	3 023	2 394	1 066
		F		19 191	18 196	2 142			15 534	2 349	2 782	3 895
		M		21 868	15 377	3 185			13 693	2 307	2 926	1 168
692	Réservoirs, fûts etc., en métal	J		8 489	8 243	3 908			6 642	3 186	1 695	2 813
		F		9 314	9 328	3 675			6 017	4 065	1 670	1 090
		M		10 714	9 976	4 602			7 986	4 120	1 965	1 217
693	Ouvrages en fils métalliques, grillages	J		8 831	9 268	3 395			7 208	980	950	554
		F		8 946	8 626	3 179			7 693	1 362	1 204	589
		M		10 388	10 951	5 035			7 788	1 479	1 751	192
694	Clouterie et boulonnerie	J		12 890	12 979	3 201			9 223	1 541	2 522	715
		F		12 869	13 380	3 791			8 626	1 973	3 027	621
		M		15 861	16 373	4 512			9 848	1 802	3 171	695
695	Outils à main et pour machines	J		18 930	18 363	10 626			14 768	2 143	3 588	1 351
		F		21 245	19 288	10 680			16 457	2 202	4 192	1 426
		M		23 981	24 740	14 153			15 726	2 237	4 726	1 194
696	Coutellerie	J		2 065	5 332	3 917			4 146	528	683	855
		F		3 038	6 232	3 535			4 289	482	950	497
		M		3 324	7 275	4 006			3 886	627	1 011	873
697	Articles métalliques pour usage domestiq.	J		15 101	15 773	6 325			11 408	2 081	779	2 536
		F		16 614	14 288	5 121			12 813	2 372	1 102	1 959
		M		20 206	19 165	7 752			14 646	2 649	1 393	1 910
699	Articles manufact. en mét. communs, n.d.a.	J		37 952	50 166	17 050			31 401	6 518	7 217	3 111
		F		42 138	50 711	19 045			32 861	7 365	8 448	2 773
		M		51 079	62 205	23 203			36 633	6 960	8 652	3 330
711	Chaudières et leurs appareils auxiliaires	J		1 145	594	366			776	3 028	1 467	8 351
		F		289	240	115			618	965	215	5 770
		M		716	729	105			571	224	950	1 637
712	Machine à vapeur, locomob., turb. à vapeur	J		650	1 084	268			293	674	101	277
		F		640	708	881			560	180	54	
		M		723	2 655	682			480	387	244	56
713	Moteurs à pistons	J		33 246	49 984	43 185			33 991	1 411	5 925	2 558
		F		52 818	59 097	31 559			38 489	1 112	5 424	2 471
		M		62 004	64 896	36 224			42 845	1 510	6 269	2 983
714	Propulseurs à réaction, turbines à gaz	J		18 556	3 420	15 644			37 915	457	870	437
		F		15 492	2 852	18 032			32 454	577	457	381
		M		17 793	3 361	13 909			41 368	163	439	11
716	Machine et appareils élect. rotatifs	J		15 302	12 982	9 893			10 108	2 714	3 786	1 282
		F		16 503	13 781	10 929			11 940	2 521	4 660	2 453
		M		20 262	15 156	12 431			11 418	1 674	5 501	2 590
718	Autres moteurs et machines motrices	J		2 681	10 930	805			1 929	15	388	1 002
		F		3 297	36 550	695			2 683	86	412	2 961
		M		3 169	44 686	1 255			3 765	288	295	155
721	Machines agricoles, sauf tracteurs	J		10 947	27 636	8 472			27 678	3 267	5 144	1 469
		F		15 847	40 211	5 202			33 698	4 242	3 326	2 558
		M		20 839	48 454	12 076			30 596	5 177	5 682	3 418
722	Tracteurs, sauf pour semi-remorques	J		4 458	25 446	2 600			12 715	3 206	7 036	4 224
		F		5 755	34 032	3 075			11 165	3 844	7 818	7 958
		M		8 684	37 479	4 716			18 940	4 769	7 238	7 535

Quantity in 1000 kg

Quantités en 1000 kg

SITC CITC Rev. 2	Products - Produits	1984	EUR 10	Deutsch- land	France	Italia	Nederland	Belg.-Lux	United Kingdom	Ireland	Danmark	Ελλάδα
723	Civil engineering equipment	J		6 528	6 533	5 200			6 126	665	1 162	1 536
		F		7 974	5 505	5 440			7 126	897	1 282	1 705
		M		8 278	6 258	5 246			8 981	1 379	1 307	1 671
724	Textile and leather machinery, n.e.s.	J		1 376	1 780	1 378			1 758	214	248	337
		F		1 420	1 713	1 233			1 847	252	212	337
		M		1 817	2 558	1 638			2 403	276	190	462
725	Paper and pulp mill machinery	J		470	685	290			406	80	90	49
		F		512	517	397			481	72	45	161
		M		686	484	250			570	121	83	189
726	Printing and bookbinding machinery	J		767	931	792			841	72	313	98
		F		580	1 011	719			895	70	372	49
		M		763	954	1 298			1 286	91	328	49
727	Food processing machinery, non-domestic	J		213	500	85			457	85	51	134
		F		270	371	78			377	168	64	142
		M		433	746	313			731	196	71	69
728	Other specialized machinery	J		3 605	3 635	1 671			3 794	540	723	985
		F		3 307	4 498	1 330			6 262	625	708	797
		M		4 472	6 354	1 863			5 880	836	665	814
736	Machine-tools for working metal	J		1 453	2 107	1 119			1 474	262	264	136
		F		1 455	2 093	1 292			1 369	388	350	179
		M		1 661	2 703	1 572			1 847	309	433	110
737	Metalworking machinery, n.e.s.	J		1 706	2 896	930			952	111	130	186
		F		2 266	3 916	908			768	115	73	62
		M		2 572	5 529	993			799	124	48	54
741	Heating and cooling equipment	J		3 189	3 577	1 111			3 056	574	347	410
		F		3 105	3 973	1 043			2 771	477	474	397
		M		4 665	4 510	1 247			4 023	539	444	591
742	Pumps for liquids etc.	J		2 057	1 676	1 196			1 166	435	392	164
		F		2 543	1 664	952			1 125	402	392	101
		M		2 716	2 127	1 220			1 273	260	392	96
743	Pumps, n.e.s.; fans; centrifuges, etc.	J		3 981	3 533	1 868			2 515	383	1 384	382
		F		3 393	3 446	1 689			2 706	385	1 198	666
		M		4 862	4 896	1 945			3 238	442	2 332	418
744	Mechanical handling equipment	J		5 067	6 451	1 891			4 607	534	680	618
		F		5 950	6 727	2 073			5 818	896	777	388
		M		6 030	7 899	2 806			6 524	953	768	418
745	Non-electrical machinery, tools, etc.	J		1 378	1 892	728			1 529	367	231	213
		F		1 428	2 407	552			1 672	315	371	158
		M		1 889	2 692	743			2 073	393	333	324
749	Non-electrical machinery, parts, etc., n.e.s.	J		7 525	8 926	3 842			5 050	546	1 386	794
		F		8 550	9 046	4 086			5 626	522	1 724	678
		M		9 200	10 775	4 823			6 425	506	1 515	579
751	Office machines	J		589	958	264			736	70	170	28
		F		568	1 034	261			1 128	76	174	29
		M		676	1 107	492			826	65	162	20
752	ADP machines and units thereof	J		739	953	1 069			1 046	119	185	12
		F		1 243	1 497	691			991	99	166	10
		M		1 046	1 554	840			1 230	70	201	18
759	Office and ADP machine parts and access.	J		649	739	308			710	622	124	4
		F		657	784	258			995	385	133	6
		M		743	796	289			1 030	567	112	6
761	Television receivers	J		1 310	593	1 399			1 109	104	189	56
		F		1 367	565	1 246			1 599	81	185	1
		M		1 371	711	2 430			1 645	91	185	1
762	Radio broadcast receivers	J		244	301	144			202	63	43	13
		F		308	379	125			194	37	48	6
		M		261	373	258			194	45	68	8
763	Sound recorders, phonographs	J		206	276	211			382	53	36	17
		F		238	369	142			274	41	39	10
		M		189	425	282			239	43	46	17
764	Telecomm. equipment, parts, acc., n.e.s.	J		1 426	1 608	801			1 059	170	218	260
		F		1 402	1 539	735			1 207	189	166	297
		M		1 674	1 827	1 003			1 356	130	242	230
771	Electric power machinery, n.e.s.	J		965	913	361			1 077	137	205	91
		F		990	765	242			1 330	110	225	184
		M		1 152	963	500			1 365	107	253	61
772	Switchgear etc and parts n.e.s.	J		1 539	1 693	1 431			1 539	494	286	203
		F		1 749	1 712	1 058			1 630	613	327	239
		M		1 879	2 089	2 084			1 796	401	407	252
773	Electrical distributing machinery	J		4 640	6 169	1 047			2 863	1 041	546	200
		F		2 853	3 697	983			2 782	979	711	323
		M		4 923	5 776	1 317			2 960	723	696	129
774	Electro-medical and radiological app.	J		175	150	81			120	13	56	7
		F		184	185	137			136	9	76	7
		M		242	199	120			146	14	94	5
775	Domestic equipment, n.e.s.	J		11 820	13 323	1 956			11 914	1 713	1 266	1 171
		F		10 853	12 562	2 185			11 461	1 593	1 152	901
		M		11 297	15 236	2 978			14 620	1 336	1 227	1 304
776	Transistors, valves, tubes, etc.	J		3 678	1 453	1 370			1 247	17	296	180
		F		3 257	1 439	1 247			1 469	34	204	215
		M		4 567	1 514	2 132			1 547	16	314	205
778	Other electrical machinery n.e.s.	J		17 705	7 509	5 750			6 705	1 178	1 138	1 201
		F		16 909	7 964	5 172			8 156	1 048	1 222	800
		M		17 547	9 266	7 904			7 607	647	1 208	614

**import
INTRA (EUR 10)**
**COMMERCE DE LA CE
par groupes de la CTCI**

Value in 1000 ECU

Valeurs en 1000 ECU

SITC CTIC Rev. 2	Products - Produits	1984	EUR 10	Deutsch- land	France	Italia	Nederland	Belg.-Lux	United Kingdom	Ireland	Danmark	Ελλάδα
723	Matériel de génie civil et construction	J		25 344	20 998	21 437			27 623	1 806	4 501	4 131
		F		29 259	20 819	21 924			30 930	2 738	3 612	5 088
		M		26 877	24 134	19 120			37 002	3 713	4 522	3 136
724	Machines pour indust. textile, cuirs, peaux	J		9 888	21 409	20 945			20 104	1 855	3 075	4 694
		F		12 559	21 851	19 611			21 811	1 911	2 989	3 947
		M		14 939	30 568	25 446			26 892	2 395	3 136	4 538
725	Machines pour la fabrication de papier	J		3 251	5 167	2 645			6 391	649	906	700
		F		3 678	5 750	3 290			5 425	542	423	1 055
		M		5 490	6 564	3 489			6 493	661	992	2 273
726	Machines p. imprimerie, brochage, reliure	J		7 162	15 371	9 751			15 071	907	4 665	458
		F		4 777	14 867	7 500			15 506	1 247	5 653	310
		M		8 085	15 950	16 871			22 674	1 219	4 615	553
727	Mach. indust. aliment. et appareils ménagers	J		2 865	6 194	1 138			7 036	1 085	1 152	1 921
		F		2 982	5 138	1 720			6 449	2 113	1 530	1 634
		M		4 632	9 513	2 722			9 648	1 833	1 716	1 036
728	Aut. mach. appar. spécialisés p. industries	J		32 290	33 144	18 941			39 682	4 741	7 331	5 840
		F		28 205	37 461	15 190			42 859	4 501	6 895	5 434
		M		35 554	54 989	16 833			59 668	5 362	7 234	4 659
736	Machines-outils pour travail métaux	J		11 334	25 220	12 857			17 309	2 242	3 129	916
		F		14 656	22 417	10 318			15 735	2 650	3 433	1 132
		M		14 709	30 503	14 470			24 054	2 514	3 569	1 044
737	Autres machines pour travail métaux	J		9 440	6 690	5 811			6 193	1 122	1 030	1 482
		F		8 928	6 629	4 641			5 284	1 278	1 231	429
		M		11 878	9 608	5 133			7 119	2 597	910	473
741	Machines appar. p. chauffage, réfrigération	J		21 750	24 756	10 274			25 706	4 197	3 534	3 100
		F		22 938	26 476	8 941			20 440	3 417	4 050	3 029
		M		28 501	31 068	11 089			31 622	3 931	4 613	4 042
742	Pompes pour liquides	J		16 485	21 549	15 906			12 863	2 591	3 319	1 461
		F		21 225	23 475	15 555			14 839	2 898	3 290	950
		M		24 069	28 506	16 864			16 586	1 868	4 584	1 125
743	Aut. pompes, ventilat., centrifugeuses, etc.	J		22 248	29 080	14 807			20 964	3 487	7 831	2 654
		F		23 959	29 185	15 780			22 792	3 082	7 287	2 664
		M		30 981	38 393	18 332			26 038	3 370	11 969	2 850
744	Équipement mécanique de manutention	J		16 902	31 909	9 229			23 757	2 934	3 034	2 109
		F		18 957	33 735	10 683			29 145	3 997	3 699	1 931
		M		19 774	38 936	13 744			31 661	3 064	4 442	1 863
745	Aut. machines, appareils et outils non électr.	J		14 386	27 019	10 440			24 592	4 636	5 317	2 877
		F		21 265	32 750	8 118			24 175	3 522	5 274	2 535
		M		18 967	39 582	11 891			28 681	4 374	5 927	3 858
749	Parties et accessoires de machines, n.d.a.	J		58 835	64 539	39 069			46 600	5 199	11 443	7 248
		F		87 588	66 232	43 274			53 065	4 436	13 488	5 464
		M		74 251	78 133	49 673			54 735	5 112	13 461	5 636
751	Machines et appareils de bureau	J		17 469	20 300	6 697			17 293	1 925	4 727	858
		F		15 327	24 695	7 806			26 960	1 837	4 757	479
		M		21 430	27 974	10 055			19 217	1 791	4 495	336
752	Mach. automat. p. traitement informatique	J		83 681	78 198	58 737			92 580	6 822	19 095	1 253
		F		96 325	96 160	50 499			93 646	6 620	15 593	1 074
		M		87 775	118 595	59 806			107 751	5 559	19 492	1 684
759	Parties et accessoires pour mach. 751+752	J		70 401	56 086	27 316			64 748	34 358	10 367	260
		F		75 053	77 434	28 921			79 194	21 823	9 113	517
		M		80 444	64 237	26 150			80 851	26 696	8 749	496
761	Récepteurs de télévision	J		16 904	7 735	19 479			14 769	1 254	2 610	799
		F		17 226	7 975	17 093			21 093	987	2 977	14
		M		17 741	9 698	34 917			21 919	904	2 400	8
762	Récepteurs de radiodiffusion	J		5 294	7 489	3 620			5 262	877	1 118	247
		F		5 501	9 513	2 545			3 936	713	938	88
		M		8 585	8 705	7 379			5 697	1 037	1 477	189
763	Phonographes, machines à dicter, etc.	J		8 126	7 950	8 494			14 647	1 006	1 562	327
		F		8 867	12 374	5 306			9 844	844	1 604	307
		M		7 387	16 362	9 834			9 496	1 624	2 101	664
764	Appareils de télécommunication, n.d.a.	J		34 614	31 621	23 276			25 392	4 834	6 657	4 783
		F		52 300	28 216	23 349			25 475	4 669	6 439	5 552
		M		43 885	38 002	26 450			27 860	3 954	7 440	4 510
771	Mach. p. production et transformation d'élect.	J		7 289	7 951	3 503			6 912	1 137	1 579	580
		F		7 198	10 138	3 730			9 256	964	1 581	1 016
		M		7 672	10 086	6 253			9 323	850	1 569	364
772	Appareils pour coupure, connexion, etc.	J		38 330	59 659	33 848			39 335	7 621	8 158	3 583
		F		42 322	52 932	30 327			44 618	8 768	10 033	3 521
		M		51 230	67 638	42 274			46 818	8 523	11 885	4 672
773	Équipement pour distribution d'électricité	J		15 252	17 357	5 718			12 197	3 550	2 596	891
		F		11 281	19 446	5 641			13 253	3 354	3 147	787
		M		17 609	22 563	6 225			13 336	2 671	3 177	660
774	Appar. électricité médicale et de radiologie	J		10 876	8 436	6 214			6 013	690	1 548	254
		F		9 681	10 924	4 619			7 917	549	1 688	400
		M		11 365	10 270	6 545			9 518	927	1 745	229
775	Machines et appareils à usage domestique	J		45 306	50 410	12 825			51 924	7 430	6 135	5 429
		F		45 758	54 583	15 813			50 048	7 362	5 725	4 806
		M		51 934	65 900	21 321			64 182	6 812	6 047	6 175
776	Lampes et tubes électroniques, etc.	J		59 813	42 542	32 389			39 871	3 235	7 282	1 916
		F		73 377	47 981	39 562			51 722	3 802	7 240	2 464
		M		87 592	54 599	40 491			56 363	3 380	7 919	2 298
778	Autres machines et appar. électr., n.d.a.	J		45 888	54 984	42 155			40 281	5 167	8 781	4 976
		F		62 545	62 245	39 016			43 424	4 394	10 602	4 412
		M		62 302	68 760	54 121			43 645	3 890	11 870	3 789

EC TRADE
by SITC groups
import
INTRA (EUR 10)

Quantity in 1000 kg

Quantités en 1000 kg

SITC CITC Rev. 2	Products - Produits	1984	EUR 10	Deutsch- land	France	Italia	Nederland	Belg.-Lux	United Kingdom	Ireland	Danmark	Ελλάδα
781	Passenger motor vehicles, excluding buses	J		51 466	44 178	43 507			54 686	4 763	7 730	2 707
		F		59 981	40 435	33 909			67 047	5 408	8 073	2 564
		M		73 634	47 065	70 231			59 428	5 688	7 885	1 880
782	Lorries, special motor vehicles, n.e.s.	J		5 057	14 845	8 753			8 202	1 233	2 968	3 150
		F		5 843	13 163	7 818			9 430	1 155	2 322	3 269
		M		6 450	16 232	10 634			8 943	1 548	2 360	3 326
783	Road motor vehicles, n.e.s.	J		333	6 221	927			2 423	219	250	233
		F		588	5 901	990			3 517	453	324	299
		M		578	6 906	1 298			4 272	479	560	226
784	Motor vehicle parts and accessories, n.e.s.	J		32 141	24 690	10 251			36 325	822	1 539	1 807
		F		40 298	27 191	10 114			46 132	891	1 864	1 897
		M		38 144	30 762	13 093			47 564	883	2 201	1 773
785	Motor and other cycles etc.	J		2 235	1 086	375			844	164	610	106
		F		2 944	1 183	374			1 002	101	626	179
		M		3 541	1 671	898			1 058	240	578	186
786	Vehicles n.e.s. not motorized trailers	J		2 738	4 220	826			2 457	505	995	345
		F		3 355	4 505	1 112			2 500	588	1 271	133
		M		4 619	5 193	1 472			4 287	1 195	1 452	561
791	Railway vehicles and associated equipment	J		818	2 528	1 245			189	122	215	
		F		1 597	2 947	672			260	128	392	
		M		1 325	1 347	993			165	414	92	10
792	Aircraft and associated equipment	J		783	524	70				4	19	10
		F		497	168	37					5	2
		M		592	567	46				16	8	4
793	Ships and boats	J		12 712	7 097	343			243	12	345	22
		F		1 338	3 121	64			1 934	51	663	231
		M		14 298	1 767	133			714	74	302	29
812	Sanitary, heating, lighting apparatus	J		11 844	6 105	1 808			4 815	735	385	331
		F		11 167	5 555	1 607			5 447	822	264	252
		M		11 759	6 816	2 245			5 986	757	435	240
821	Furniture and parts thereof	J		15 932	26 907	2 140			14 135	1 738	1 988	127
		F		17 942	26 610	1 719			16 042	1 725	2 220	149
		M		22 821	30 554	2 098			19 487	1 769	2 585	270
831	Travel goods, handbags and similar	J		672	2 000	91			670	34	54	11
		F		757	1 518	105			561	56	49	7
		M		840	2 244	104			688	80	73	10
842	Men's outerwear not knitted	J		1 490	850	347			636	170	128	39
		F		1 996	947	284			865	178	134	29
		M		2 162	1 069	463			653	208	142	35
843	Women's outerwear not knitted	J		1 836	748	302			580	240	131	20
		F		2 115	745	163			661	303	174	50
		M		2 216	683	171			713	339	197	60
844	Garments under, not knitted	J		135	105	53			82	45	6	1
		F		139	105	26			94	47	9	3
		M		141	138	91			104	49	12	5
845	Outerwear, knitted, not elastic	J		3 295	1 464	195			531	227	51	7
		F		3 006	1 264	139			543	225	76	20
		M		3 144	1 256	131			547	227	73	35
846	Garments under, knitted or crocheted	J		1 761	924	54			483	120	82	55
		F		1 806	869	129			483	116	69	25
		M		2 279	1 232	149			673	136	74	33
847	Textile clothing accessories, n.e.s.	J		559	411	159			139	62	62	7
		F		687	411	28			126	58	63	11
		M		795	506	62			168	56	79	9
848	Headgear, non-textile clothing access.	J		597	399	166			123	87	62	24
		F		624	427	150			205	73	63	10
		M		787	566	150			165	68	64	10
851	Footwear	J		7 407	3 683	266			2 811	378	355	29
		F		7 042	3 705	442			2 897	525	572	27
		M		8 313	4 966	375			4 050	460	695	88
871	Optical instruments and apparatus	J		23	55	15			38		8	7
		F		27	37	19			22	1	12	4
		M		25	58	13			31	3	7	3
872	Medical instruments and appliances	J		460	694	260			1 034	262	66	80
		F		389	759	243			1 242	271	57	74
		M		485	868	325			1 090	114	95	77
873	Meters and counters, n.e.s.	J		111	108	64			25	18	18	6
		F		114	104	101			43	17	17	10
		M		130	80	82			39	11	18	20
874	Measuring, checking, controlling instrum.	J		1 122	889	388			789	117	181	87
		F		1 195	1 105	624			728	122	188	103
		M		1 441	1 139	1 014			1 055	80	152	73
881	Photographic apparatus and equipment	J		183	316	278			302	39	48	14
		F		206	348	125			369	43	42	12
		M		291	432	254			453	38	47	19
882	Photographic and cinematographic supplies	J		3 742	2 696	1 677			2 105	177	366	139
		F		3 171	3 753	1 745			2 567	3 895	565	180
		M		3 260	3 636	2 289			2 697	143	530	207
883	Developed cinematographic film	J		19	9	2			11	27	2	1
		F		13	14	5			20	12	1	1
		M		25	16	19			13	13	2	2
884	Optical goods, n.e.s.	J		56	44	33			56	13	11	9
		F		63	54	25			87	10	10	9
		M		84	57	31			63	12	17	6

**import
INTRA (EUR 10)**
**COMMERCE DE LA CE
par groupes de la CTIC**

Value in 1000 ECU

Valeurs en 1000 ECU

SITC CTIC Rev. 2	Products - Produits	1984	EUR 10	Deutsch- land	France	Italia	Nederland	Belg.-Lux	United Kingdom	Ireland	Danmark	Ελλάδα
781	Automobiles pour personnes sauf bus	J		285 700	238 067	258 933			354 635	21 593	30 436	15 669
		F		334 541	224 543	213 930			439 503	25 607	32 479	14 435
		M		422 851	261 712	448 513			395 561	22 878	31 770	10 701
782	Automobiles p. march. et usages spéciaux	J		22 681	67 589	35 178			39 762	5 174	15 121	6 394
		F		25 158	59 368	29 514			46 428	5 106	11 445	6 371
		M		28 154	75 080	50 284			45 384	6 478	10 441	5 836
783	Véhicules automobiles routiers, n.d.a.	J		1 504	37 445	4 654			14 733	918	1 223	442
		F		1 863	40 088	5 892			21 603	1 598	1 825	632
		M		2 347	44 834	6 781			27 725	1 684	3 141	645
784	Parties véhicules automobiles routiers	J		129 259	107 410	61 735			136 160	3 716	8 837	6 116
		F		151 984	127 845	53 494			166 699	4 216	10 155	6 679
		M		151 930	137 033	80 890			175 207	4 008	10 690	6 921
785	Motocycles, vélocipèdes avec ou sans moteur	J		11 270	7 641	3 740			5 517	801	3 377	632
		F		16 295	7 478	2 940			6 950	619	3 801	1 039
		M		19 821	10 444	4 580			7 046	1 288	3 934	1 110
788	Véhicules non motorisés, remorques	J		6 108	12 162	2 405			6 303	1 161	3 480	504
		F		7 781	13 023	2 843			7 295	1 207	4 316	372
		M		11 584	14 803	4 225			11 421	2 536	5 067	692
791	Véhicules et matériel pour chemins de fer	J		5 813	3 727	2 853			598	369	2 642	
		F		6 870	2 421	1 795			863	1 129	5 314	1
		M		7 112	2 269	1 995			691	4 151	1 026	19
792	Appareils de navigation aérienne	J		455 554	100 752	38 376				195	8 132	3 944
		F		203 667	36 246	33 084				452	463	400
		M		360 617	127 082	28 806				8 325	810	156
793	Bateaux	J		5 631	19 374	737			1 642	69	2 520	1 028
		F		3 673	3 288	661			6 054	150	1 422	4 501
		M		10 086	5 467	1 376			3 108	377	753	7 450
812	App. sanit. hygiénique, chauffage, éclairage	J		23 624	17 517	8 579			14 063	2 317	1 825	877
		F		23 725	18 027	6 333			15 239	2 232	1 847	774
		M		27 455	22 287	9 758			16 767	2 031	2 472	881
821	Meubles et leurs parties et pièces	J		61 989	87 575	7 977			44 725	5 409	4 490	600
		F		70 942	89 742	6 536			50 367	5 411	5 792	833
		M		90 165	106 178	8 434			61 175	5 337	6 771	1 282
831	Articles voyage, sacs à main et similaire	J		12 034	11 163	950			6 303	388	557	179
		F		14 069	11 709	1 308			5 555	615	706	77
		M		14 784	15 824	1 315			7 061	941	1 128	191
842	Vêtements dessus hommes, sauf bonneterie	J		35 056	23 640	5 887			17 878	4 802	3 235	424
		F		48 022	28 127	6 810			20 182	5 469	3 874	360
		M		51 326	30 696	10 240			21 669	6 135	3 832	862
843	Vêtements dessus femmes, sauf bonneterie	J		61 924	31 455	7 655			29 628	8 716	3 914	384
		F		78 977	34 768	9 811			36 192	12 478	6 910	877
		M		81 902	33 905	12 435			38 761	12 404	7 192	1 941
844	Sous-vêtements, sauf bonneterie	J		3 933	3 663	676			2 541	1 098	175	44
		F		4 673	3 972	1 162			3 348	1 372	265	140
		M		5 597	5 005	1 862			3 762	1 160	371	242
845	Vêtements dessus bonneterie non élast.	J		105 742	49 244	6 102			17 249	6 283	2 215	201
		F		102 896	47 225	6 442			20 196	7 203	3 233	487
		M		103 569	45 718	5 688			20 937	7 113	3 259	1 058
846	Sous-vêtements de bonneterie	J		35 235	20 108	2 245			8 576	2 899	1 422	959
		F		38 127	22 628	5 073			9 695	3 026	1 629	1 034
		M		47 249	28 317	6 163			12 273	3 484	1 867	1 425
847	Accessoires du vêtement en textile, n.d.a.	J		11 985	9 508	1 243			3 449	1 186	1 260	181
		F		15 189	9 994	1 096			3 827	1 410	1 396	257
		M		16 032	12 784	1 541			4 661	1 377	1 642	222
848	Vêtements en mat. n. textile; coiffures	J		24 057	7 212	2 309			3 531	1 526	1 328	404
		F		29 733	9 330	2 354			4 407	1 372	1 910	202
		M		29 623	11 612	2 651			5 302	1 180	2 139	261
851	Chaussures	J		125 847	52 392	3 120			46 372	6 015	5 170	346
		F		128 910	64 747	5 566			45 771	9 574	8 795	443
		M		130 226	63 692	6 284			61 629	7 615	10 117	1 447
871	Appareils et instruments d'optique	J		5 224	3 591	1 904			6 381	51	754	137
		F		5 911	5 309	2 658			4 726	113	691	88
		M		4 531	6 269	1 754			6 147	114	385	96
872	Instruments et appareils médico-chirurg.	J		10 770	15 605	10 288			17 920	3 031	1 622	1 875
		F		9 862	16 281	8 916			13 232	2 514	1 711	1 353
		M		13 235	18 718	10 516			13 288	2 470	2 107	1 875
873	Compteurs et instruments de mesure	J		2 260	2 121	1 317			761	296	397	76
		F		2 322	2 164	1 221			1 256	334	382	97
		M		2 678	2 139	1 300			1 300	270	503	272
874	Instruments de mesure, vérification, etc.	J		46 535	48 013	42 675			54 649	7 667	8 924	2 468
		F		55 344	68 125	43 741			50 658	5 223	9 595	3 171
		M		61 861	61 161	40 777			68 472	4 214	7 927	2 674
881	Appareils et équipement photographiques	J		5 602	10 061	6 682			9 913	928	1 308	353
		F		7 688	10 683	4 268			12 012	898	1 132	329
		M		8 156	12 364	8 612			16 827	882	1 667	632
882	Produits photo- et cinématographiques	J		43 702	28 406	19 386			21 690	1 718	3 445	1 400
		F		35 463	36 520	17 559			29 483	1 980	5 801	1 622
		M		40 241	38 681	29 267			32 206	1 376	5 047	2 505
883	Films cinéma, impressionnés et développés	J		1 067	603	262			354	306	111	48
		F		819	1 092	596			750	177	98	164
		M		1 336	1 025	306			591	235	115	164
884	Éléments d'optique; articl. de lunetterie	J		5 803	4 930	4 655			4 937	1 192	1 666	1 009
		F		6 929	5 538	3 832			6 154	862	1 720	749
		M		8 987	5 775	4 155			5 978	870	2 171	465

EC TRADE
by SITC groups

import
INTRA (EUR 10)

Quantity in 1000 kg

Quantités en 1000 kg

SITC CITC Rev. 2	Products - Produits	1984	EUR 10	Deutsch- land	France	Italia	Nederland	Belg.-Lux	United Kingdom	Ireland	Danmark	Ελλάδα
885	Watches and clocks	J		85	163	119			189	16	17	16
		F		82	220	104			235	14	21	13
		M		131	250	116			206	16	22	17
892	Printed matter	J		5 808	33 737	1 823			9 203	1 904	1 111	119
		F		5 539	17 680	2 073			8 081	1 823	1 217	160
		M		4 825	18 859	2 270			7 112	1 693	1 737	181
893	Articles of plastic, n.e.s.	J		16 185	19 631	3 757			12 886	2 799	1 520	367
		F		15 863	19 190	3 450			12 909	3 092	1 914	480
		M		20 594	23 465	5 377			15 702	3 638	2 089	520
894	Toys, games and sporting goods	J		2 233	2 708	991			1 898	428	217	135
		F		2 591	3 016	1 120			2 604	469	338	99
		M		3 490	3 879	1 083			3 369	430	704	177
895	Office and stationery supplies, n.e.s.	J		370	642	295			625	89	205	60
		F		395	612	412			663	119	251	32
		M		656	2 651	581			720	113	230	38
896	Works of art and antiques	J		234		3			152	4	10	7
		F		293		3			135	4	5	2
		M		331		6			206	4	16	9
897	Jewellery, goldsmiths' wares	J		14	71	8			11	7	2	
		F		25	44	9			12	12	3	1
		M		29	51	18			33	9	4	2
898	Musical instruments and parts	J		1 622	1 441	502			1 397	95	205	48
		F		1 792	1 447	589			1 562	77	213	52
		M		1 978	1 910	649			1 547	106	218	64
899	Other manufactured goods, n.e.s.	J		1 873	1 547	395			1 082	311	401	125
		F		2 062	1 661	381			1 046	420	421	135
		M		2 023	2 012	1 678			1 349	249	650	177
911	Postal packages, n.e.s.	J				9				252		
		F				8				579		
		M				10				693		
931	Special transactions and commodities, n.e.s.	J		13 186		2 678				827		
		F		12 163		2 845				468		
		M		15 853		1 777				43		
941	Zoo animals, dogs, cats and the like	J		20	12	4			6	5	1	1
		F		30	21	3			12	1	1	
		M		54	35	5			22	1	1	
951	Firearms of war and ammunition	J		11	69	35			28		5	31
		F		21	71	17			35		4	24
		M		36	64	15			23		8	6
961	Coin excluding gold, not legal tender	J		1						19		
		F		1						7		
		M		1					2			
971	Gold, non-monetary	J		3	1				10			
		F		4					1			
		M		3	1	1			3	1		
972	Gold coin	J										
		F										
		M										

**import
INTRA (EUR 10)**
**COMMERCE DE LA CE
par groupes de la CTCI**

Value in 1000 ECU

Valeurs en 1000 ECU

SITC CTIC Rev. 2	Products - Produits	1984	EUR 10	Deutsch- land	France	Italia	Nederland	Belg.-Lux	United Kingdom	Ireland	Danmark	Ελλάδα
885	Horlogerie	J		3 562	9 465	3 777			6 067	493	616	536
		F		3 769	9 518	3 856		7 315	545	949	411	
		M		4 649	9 170	4 865		7 894	616	1 037	489	
892	Imprimés	J		20 465	82 965	7 352			26 915	8 216	4 444	919
		F		21 017	53 570	8 862		22 660	7 301	4 706	1 196	
		M		20 310	61 148	11 076		24 882	6 108	6 274	1 273	
893	Ouvrages, n.d.s., en matières plastiques	J		54 112	60 177	16 204			43 160	8 336	6 023	1 836
		F		56 201	61 723	15 534		42 100	9 777	7 389	1 833	
		M		67 947	74 732	22 657		50 937	10 212	8 777	2 378	
894	Voitures d'enfants, articles de sport, jouets	J		14 863	20 965	9 951			13 550	4 023	1 658	1 091
		F		18 464	23 626	8 193		18 038	3 530	2 467	752	
		M		23 947	29 623	10 365		20 721	3 716	4 239	1 235	
895	Papeterie, fournitures de bureau	J		3 311	7 214	4 869			6 466	591	1 526	527
		F		3 942	7 122	4 093		7 009	714	1 644	470	
		M		5 585	9 341	5 768		7 799	757	1 864	447	
896	Objets d'art et antiquités	J		22 444	1 858	235			18 463	181	300	35
		F		8 819	5 468	229		15 586	258	164	19	
		M		12 934	6 387	259		17 174	132	403	169	
897	Bijouterie, joaillerie, orfèvrerie	J		5 943	7 124	2 054			13 020	654	417	31
		F		9 682	6 682	1 551		35 934	665	844	61	
		M		12 954	9 043	2 136		21 848	794	1 373	204	
898	Instruments de musique et accessoires	J		24 593	22 311	9 873			26 127	1 483	3 876	958
		F		27 232	25 162	10 471		24 551	1 626	3 961	938	
		M		31 069	30 968	12 635		27 171	1 576	3 784	1 134	
899	Autres articles manufacturés, n.d.s.	J		14 230	14 689	6 197			8 837	1 851	2 981	1 303
		F		18 726	17 053	6 763		9 203	1 882	3 209	1 594	
		M		18 207	19 327	6 445		11 167	1 675	4 190	1 894	
911	Colis postaux non classés ailleurs	J			1 823	1 087			22 482	6 244		
		F			1 853	821			18 203	9 446		
		M			2 101	1 116			13 981	15 354		
931	Transactions spéciales et articles n.d.s.	J		70 410		24 490			10 229	3 841		
		F		83 817		22 025			11 863	4 310		
		M		84 758		9 519			17 792	4 207		
941	Animaux zoo, chiens, chats, similaires	J		269	431	96			112	51	24	44
		F		269	433	195		147	5	18	31	
		M		323	515	169		269	8	26	44	
951	Armurerie et munitions de guerre	J		526	503	238			226		124	701
		F		687	552	270		312		53	506	
		M		601	676	209		349		102	282	
961	Monnaies non en circul. sauf pièces d'or	J		2 846					2	76		
		F		1 347					2	27	1	
		M		2 363					10			
971	Or, non monétaire	J		24 647	1 474	2 587			901	210	971	214
		F		4 741	799	4 543		1 437	126	446		
		M		5 602	2 793	1 976		696	178	236	293	
972	Monnaies d'or	J		160							144	
		F		139								
		M		146								

Quantity in 1000 kg

Quantités en 1000 kg

SITC CITC Rev. 2	Products - Produits	1984	EUR 10	Deutsch- land	France	Italia	Nederland	Belg.-Lux	United Kingdom	Ireland	Danmark	Ἑλλάδα
001	Live animals	J		2 188	2 426	10 664			15	1	2	833
		F		2 407	2 416	12 285			17		3	345
		M		3 323	3 021	13 950			262	4	4	889
011	Meat, fresh, chilled or frozen	J		8 126	12 210	9 577			20 320		123	2 209
		F		9 640	10 957	8 034			28 645		353	1 079
		M		11 090	12 107	10 939			29 765		329	804
012	Meat, salted, dried or smoked	J		13	8				186			6
		F		14	2				117			
		M		18	264	7			184		1	
014	Prepared or preserved meat, n.e.s.	J		3 321	108	872			3 772	6	21	140
		F		3 468	128	360			5 499	1		67
		M		3 591	57	1 048			6 628		2	97
022	Milk and cream	J		681	27	25			211	192	7	62
		F		2 608	46				7	368	27	51
		M		1 079	63				54	400	5	42
023	Butter	J			103	35			6 968			2
		F			65	30			6 454			1
		M			23	40			8 148			
024	Cheese and curd	J		1 750	772	2 278			853	1	239	30
		F		1 345	780	1 703			429	1	151	63
		M		1 181	828	3 060			2 741	1	328	80
025	Birds' eggs, fresh, preserved	J		93	4	353			34		148	105
		F		304	3	326			28		147	
		M		1 160	21	740			26		200	2
034	Fish, fresh, chilled or frozen	J		10 337	8 739	4 349			6 507	12	9 211	1 049
		F		12 024	6 879	9 601			8 230		11 940	751
		M		9 735	8 308	5 722			10 720	9	14 902	734
035	Fish, dried, salted or smoked	J		277	776	1 939			270		393	873
		F		445	1 142	1 310			147		1 625	611
		M		413	1 005	2 284			108		548	512
036	Crustaceans and molluscs, fresh, frozen	J		596	3 245	3 333			1 183	1	2 681	807
		F		812	2 831	6 016			1 140		1 981	943
		M		560	3 026	3 516			1 310		2 431	607
037	Fish etc., prepared or preserved	J		2 922	6 094	914			7 274	14	556	319
		F		3 325	4 304	1 197			5 891	67	650	640
		M		3 099	5 875	885			6 624	61	906	356
041	Wheat and meslin, unmilled	J		6 145	52 815	90 083			84 580	1	40	
		F		8 138	41 270	94 738			92 198			
		M		19	33 673	121 103			43 568		49	
042	Rice	J		3 025	8 752	2 229			3 472		39	
		F		3 054	7 847	9 113			2 644		8	
		M		4 037	22 276	10 069			2 324		39	1 451
043	Barley, unmilled	J		54 249	5 166	5 519			25	16		
		F		9 982	149	11 275			8 132		42	
		M		1 780	6 496	5 671			38 177		68	307
044	Maize (corn), unmilled	J		10 852	91 240	90 204			72 539		1 396	92
		F		22 473	38 566	43 973			38 644		434	376
		M		31 230	32 486	19 421			58 297	18	601	803
045	Other cereals, unmilled	J		31 911	450	2 807			16 334	38	5 674	20
		F		5 206	1 120	7 788			2 605	18	3 226	22
		M		14 288	1 255	7 127			6 999	18	1 486	
046	Meal and flour of wheat	J		28	10	20						54
		F		16	9	2 104			1			65
		M		12	2				24		24	189
047	Other cereal meals and flours	J		146	25				146			
		F		88	33				32			
		M		62	38				25		21	
048	Preparations of cereals, flour, starches	J		3 458	874	948			5 168	72	783	330
		F		5 478	931	865			4 674	97	739	91
		M		3 772	1 115	853			1 578	20	866	72
054	Vegetables and edible roots	J		92 863	57 943	30 166			104 620	4 147	2 655	1 188
		F		154 184	79 690	30 485			94 817	600	2 288	1 983
		M		110 095	111 155	18 118			112 050	2 057	4 821	2 090
056	Vegetables, roots, tubers, preserved	J		13 024	9 841	1 068			9 501	154	905	179
		F		11 583	9 502	1 795			5 892	111	637	114
		M		14 223	9 380	937			7 060	150	379	104
057	Fruit and nuts, fresh or dried	J		201 434	224 345	25 747			141 376	5 075	9 483	159
		F		215 193	200 924	38 643			114 973	7 066	9 349	150
		M		170 548	199 645	13 979			118 821	6 660	9 550	102
058	Prepared or preserved fruit	J		39 838	12 491	1 563			30 392	287	1 977	67
		F		39 159	12 972	1 032			28 675	981	2 737	146
		M		42 193	15 855	1 529			27 125	829	2 178	105
061	Sugar and honey	J		20 183	74 932	5 513			156 057	6 719	68 730	53
		F		71 468	46 485	3 120			154 644	10 524	62 016	18
		M		23 234	72 750	1 791			204 342	17	32 175	24
062	Sugar confectionery, not containing cocoa	J		704	297	416			278		234	2
		F		493	303	239			353	1	156	14
		M		667	330	135			490	33	228	4
071	Coffee and coffee substitutes	J		38 546	23 764	19 786			10 753	21	4 360	2 015
		F		50 462	24 245	16 215			11 854	15	4 272	1 399
		M		39 918	26 420	13 348			11 159	39	3 877	1 283
072	Cocoa	J		15 713	7 852	2 859			7 274	100	92	433
		F		21 021	9 660	624			13 678	600	273	499
		M		17 423	8 521	224			12 773	260	268	428

**import
EXTRA (EUR 10)**
**COMMERCE DE LA CE
par groupes de la CTCl**

Value in 1000 ECU

Valeurs en 1000 ECU

SITC CITC Rev. 2	Products - Produits	1984	EUR 10	Deutsch- land	France	Italia	Nederland	Belg.-Lux	United Kingdom	Ireland	Danmark	Ελλάδα
001	Animaux vivants p. alimentation humaine	J		3 120	3 523	16 003			1 845		62	1 586
		F		3 623	4 103	17 814			568	59	85	619
		M		5 218	5 095	22 738			3 926	1 281	49	1 473
011	Viande etc. frais, réfrigérés, congelés	J		21 471	25 961	24 558			36 850		408	4 988
		F		29 534	25 277	20 695			49 324		1 089	2 338
		M		31 681	29 214	28 857			54 401		1 112	1 510
012	Viandes etc. séchés, salés, fumés	J		111	67				429		1	25
		F		146	27				288			
		M		146	51	51			450		7	
014	Préparations et conserves de viande	J		7 303	475	4 104			10 539	21	103	365
		F		9 097	965	1 546			15 589	4	1	187
		M		9 329	465	4 848			18 129		10	358
022	Lait et crème de lait	J		203	101	5			163	156	41	69
		F		405	64				19	302	39	104
		M		217	119				68	322	32	84
023	Beurre	J			209	78			18 087			
		F			140	71			16 731			4
		M		2	44	85			20 887			3
024	Fromage et caillebotte	J		6 027	3 295	9 824			2 509	1	392	87
		F		5 136	3 510	7 110			1 438	7	197	148
		M		4 307	3 704	10 933			7 786	1	587	226
025	Œufs d'oiseaux	J		263	27	713			112		124	102
		F		658	37	323			125		136	
		M		1 560	47	710			107		353	9
034	Poissons frais, réfrigérés, congelés	J		15 535	22 814	8 795			12 489	18	8 137	1 725
		F		16 145	16 743	15 649			15 693	1	11 107	1 424
		M		15 197	19 126	11 139			19 691	43	11 796	1 183
035	Poissons séchés, salés, fumés	J		678	1 782	7 090			449	5	754	2 089
		F		939	2 529	4 409			334		3 264	1 348
		M		1 034	2 268	9 140			428		1 137	1 302
036	Crustacés frais, réfrigérés, congelés	J		2 138	12 000	5 977			7 038	7	7 318	2 070
		F		3 940	9 866	14 483			5 711		4 997	1 653
		M		2 159	11 498	7 862			6 096	1	6 679	1 220
037	Poissons, crustacés, préparés ou conservés	J		9 737	13 958	3 055			27 616	62	3 070	626
		F		11 512	11 695	3 190			24 629	269	3 737	1 245
		M		9 495	15 164	2 784			24 367	188	4 529	675
041	Froment et méteil non moulus	J		1 563	13 620	20 957			20 521		17	
		F		2 631	10 653	21 968			23 473			
		M		9	7 949	29 427			11 004		19	
042	Riz	J		1 423	4 599	916			2 185		34	
		F		1 340	4 120	2 776			1 842		7	
		M		1 651	9 728	4 666			1 117		31	613
043	Orge non mondée	J		12 060	1 270	1 101			16	10		
		F		2 441	34	1 949			2 624		19	
		M		470	1 436	836			8 892		31	45
044	Mais non moulu	J		4 103	23 607	17 035			16 063		363	74
		F		5 146	12 129	10 510			8 296		282	991
		M		8 285	8 812	9 869			12 899	25	298	2 424
045	Autres céréales non moulues	J		6 405	129	636			4 577	16	1 176	10
		F		1 207	627	1 562			853	8	665	22
		M		2 910	476	1 379			1 757	8	317	
046	Semoule et farine de froment	J		12	8	4					20	
		F		7	4	766			3		24	19
		M		10	3				7		9	98
047	Autres semoules et farines	J		87	21				70			
		F		54	47				29			
		M		44	28				29		16	
048	Préparations de céréales, farines, féculs	J		3 628	1 780	632			3 284	163	1 080	415
		F		4 721	1 977	732			3 352	202	897	156
		M		4 043	2 392	741			2 148	36	1 303	229
054	Légumes, plantes, etc., frais	J		36 658	40 857	13 085			59 754	950	1 754	874
		F		46 136	45 446	16 059			51 809	538	1 661	1 015
		M		39 602	55 993	9 110			54 848	480	2 907	1 019
056	Légumes, racines, etc., conservés	J		16 858	10 414	2 506			8 937	117	1 260	211
		F		15 650	10 351	2 658			6 199	165	718	163
		M		16 788	10 069	1 567			7 409	188	707	99
057	Fruits frais, secs, sauf oléagineux	J		112 718	113 097	13 900			82 067	2 547	4 882	353
		F		122 789	98 418	22 219			66 559	2 871	4 640	267
		M		98 850	106 672	7 653			74 935	3 196	5 845	199
058	Préparations et conserves de fruits	J		41 163	11 847	1 372			29 773	327	1 981	72
		F		41 470	11 698	826			28 471	905	3 023	159
		M		43 538	13 972	1 140			27 029	738	2 147	130
061	Sucres et miel	J		6 783	24 111	2 270			54 272	724	7 061	77
		F		16 429	11 846	1 584			52 958	1 079	6 449	21
		M		9 046	18 812	1 058			58 410	21	3 391	35
062	Confiserie, sucreries, sans cacao	J		1 501	809	1 050			529	3	495	11
		F		1 311	688	630			560	36	358	54
		M		1 651	817	399			770	53	458	13
071	Café et succédanés du café	J		139 147	81 079	67 046			41 183	80	14 163	8 100
		F		188 882	84 522	55 108			46 542	60	14 194	5 729
		M		152 386	92 874	47 481			43 226	178	13 000	5 571
072	Cacao	J		39 300	20 888	6 392			17 712	497	256	1 302
		F		57 946	23 681	1 757			42 438	1 157	645	1 475
		M		47 314	23 960	630			36 042	643	703	1 336

Quantity in 1000 kg

Quantités en 1000 kg

SITC CITC Rev. 2	Products - Produits	1984	EUR 10	Deutsch- land	France	Italia	Nederland	Belg.-Lux	United Kingdom	Ireland	Danmark	Ελλάδα
073	Chocolate and cocoa preparations	J		881	430	236			544	15	365	8
		F		852	286	128			590	19	468	19
		M		698	406	107			903	27	395	5
074	Tea and mate	J		1 717	676	178			22 441	1 109	150	12
		F		2 282	846	161			22 521	688	128	10
		M		637	854	62			19 165	753	198	10
075	Spices	J		3 469	1 450	399			2 453	20	108	106
		F		4 253	1 560	372			1 815	22	95	102
		M		2 874	1 619	220			1 557	13	66	110
081	Feeding stuff for animals	J		620 811	287 648	151 500			197 964	35 590	122 669	263
		F		635 717	213 892	39 577			191 364	46 317	143 952	1 518
		M		486 365	164 909	86 748			205 811	45 792	148 150	153
091	Margarine and shortening	J		31	138	454			23		5	
		F		40	221	987			24	9	70	3
		M		1	260	40			42		206	1
098	Edible products and preparations n.e.s.	J		3 191	3 982	3 620			5 811	85	595	61
		F		3 610	2 512	1 862			5 046	138	416	54
		M		3 802	3 486	214			5 031	133	533	135
111	Non-alcoholic beverages, n.e.s.	J		3 665	81 592	118			112		161	
		F		4 710	91 187	265			83		644	2
		M		2 954	431	261			97		416	10
112	Alcoholic beverages	J		23 369	6 796	2 100			12 647	155	1 358	56
		F		15 858	6 338	1 450			9 558	101	1 292	49
		M		14 776	6 366	1 381			14 791	127	1 316	74
121	Tobacco, unmanufactured and waste	J		8 221	2 973	1 881			14 368	511	405	36
		F		7 857	4 458	947			9 944	645	327	170
		M		8 162	3 786	536			7 063	418	861	115
122	Tobacco, manufactured	J		670	39	354			39	1		
		F		573	50	26			31	1	2	
		M		569	44	593			37	1	1	
211	Hides, skins (excluding furskins), raw	J		3 612	7 989	21 534			1 817		159	666
		F		3 541	5 953	15 245			1 604		136	667
		M		4 474	7 861	18 485			2 587		40	840
212	Furskins, raws	J		122	119	176			163		85	
		F		190	31	168			187		77	
		M		317	69	221			237		86	
222	Seeds for 'soft' fixed vegetable oil	J		252 702	82 220	99 813			21 867		14 665	15 325
		F		278 645	107 291	48 776			19 263		15 160	18 690
		M		345 474	114 435	69 541			25 932	54	14 081	136
223	Seeds for other fixed vegetable oils	J		41 835	1 890	1 292			9 721		5 797	168
		F		18 701	1 067	795			5 744		997	2 124
		M		24 022	2 962	1 872			9 037		3 283	38
232	Natural rubber latex; rubber, gums	J		15 914	15 688	8 696			11 339	367	474	263
		F		18 064	16 921	11 665			12 926	304	122	741
		M		19 407	17 642	15 100			11 369	511	314	1 007
233	Synthetic rubber latex, rubber, etc.	J		5 120	2 344	1 944			2 106	75	393	19
		F		5 903	2 146	1 417			2 057	266	844	36
		M		5 336	2 651	2 741			2 271	107	853	2
244	Cork, natural, raw and waste	J		477	678	698			229		10	15
		F		381	452	860			209		3	7
		M		449	627	757			188		29	
245	Fuel wood and wood charcoal	J		2 581	2 506	21 819			1 306		728	
		F		2 860	3 711	28 307			1 483	9	430	17
		M		6 185	2 714	61 525			3 043		533	
246	Pulpwood, (incl. chips and wood waste)	J		15 960	3 106	38 412			40		605	
		F		37 526	936	45 404			36		276	
		M		28 999	4 112	80 414			1 224		638	
247	Other wood, rough or roughly squared	J		54 526	79 373	140 720			7 028	1 217	4 178	5 552
		F		58 896	81 629	126 190			7 632		5 645	17 162
		M		70 639	81 878	211 627			7 735		6 763	23 458
248	Wood, simply worked, and sleepers	J		189 741	85 007	233 202			326 287	14 199	61 023	2 388
		F		196 877	87 901	274 232			342 672	17 827	60 688	18 632
		M		209 860	90 563	268 804			372 292	21 250	70 263	12 219
251	Pulp and waste paper	J		237 203	144 415	156 983			122 688	719	10 145	8 592
		F		251 354	130 168	166 339			127 173	718	13 114	17 370
		M		275 249	161 853	190 567			145 016	773	10 308	11 284
261	Silk	J		64	74	367			33			
		F		76	57	507			16			
		M		34	60	581			15			
263	Cotton	J		28 930	18 605	28 188			7 633	1 757	251	1 775
		F		27 001	15 001	21 419			3 559	1 863	117	1 682
		M		27 651	16 039	29 459			6 202	1 466	117	3 859
264	Jute and other textile bast fibres	J		280	140	90			3 523			73
		F		713	90	266			5 065			105
		M		226	53	45			2 583			140
265	Veg. textile fibres, excluding cotton, jute	J		614	1 676	2 927			4 665		187	116
		F		1 825	3 217	936			2 379		833	255
		M		1 563	1 501	1 386			3 354		11	156
266	Synthetic fibres for spinning	J		2 594	1 274	3 316			1 869	33	64	144
		F		3 486	1 015	2 099			1 615	66	85	78
		M		3 512	1 784	3 771			1 795	94	138	196
267	Other man-made fibres for spinning	J		3 516	1 388	6 610			1 572	674	208	118
		F		4 843	1 223	4 723			1 676	823	252	164
		M		4 005	1 370	5 318			1 224	687	157	292

**import
EXTRA (EUR 10)**
**COMMERCE DE LA CE
par groupes de la CTCI**

Value in 1000 ECU

Valeurs en 1000 ECU

SITC CTCI Rev. 2	Products - Produits	1984	EUR 10	Deutsch- land	France	Italia	Nederland	Belg.-Lux	United Kingdom	Ireland	Danmark	Ελλάδα
073	Chocolat et préparat. aliment. au cacao	J		2 554	972	728			2 050	62	1 221	46
		F		2 661	714	422			2 296	40	1 429	91
		M		2 190	1 026	360			3 105	60	1 440	27
074	Thé et maté	J		5 916	3 180	541			78 827	2 980	449	49
		F		8 092	3 316	478			86 861	2 140	341	33
		M		2 270	4 738	250			72 999	2 850	632	37
075	Épices	J		6 806	4 867	847			5 243	64	223	241
		F		9 335	5 226	772			4 286	70	273	260
		M		6 504	4 650	477			2 690	27	202	279
081	Nourriture pour animaux	J		160 744	95 969	36 839			51 792	7 898	37 262	191
		F		162 086	68 092	9 844			50 220	11 046	42 862	670
		M		118 591	46 589	24 487			49 273	9 367	42 101	117
091	Margarine, graisses culinaires	J		42	76	175			35		12	
		F		37	111	360			29	15	43	5
		M		1	137	19			51		124	3
098	Produits et préparat. aliment., n.d.a.	J		4 935	6 646	1 569			8 767	144	1 301	185
		F		5 466	3 729	852			7 031	281	904	145
		M		5 892	5 589	438			6 642	217	1 157	250
111	Boissons non alcooliques, n.d.a.	J		1 265	162	44			137		78	
		F		1 839	246	29			95		107	2
		M		1 254	206	34			105		165	10
112	Boissons alcooliques	J		21 118	8 150	2 325			22 788	493	2 096	138
		F		13 284	7 273	1 456			18 641	302	1 826	124
		M		12 774	6 972	1 217			32 631	390	2 117	141
121	Tabacs bruts et déchets	J		40 228	6 355	6 821			62 438	1 920	2 154	186
		F		36 084	7 811	6 982			39 022	2 592	1 798	939
		M		38 312	8 915	1 386			27 504	1 492	4 601	560
122	Tabacs fabriqués	J		1 642	1 035	5 133			733	18	6	
		F		1 605	1 736	353			745	19	12	
		M		1 496	1 715	8 456			1 104	27	10	
211	Cuirs et peaux bruts, sauf pelleteries	J		5 091	15 880	55 559			3 787		265	1 600
		F		5 711	10 998	40 707			4 596		166	1 827
		M		7 339	15 352	50 534			6 957		96	2 028
212	Pelleteries brutes	J		13 094	2 682	13 817			18 945		14 878	2
		F		25 274	5 133	16 707			32 646		13 274	
		M		38 770	5 917	22 731			36 863		14 493	6
222	Fruits oléagineux pour extract. d'huiles douces	J		96 896	36 382	40 092			15 952		6 457	6 652
		F		111 727	45 911	18 139			13 648		6 460	8 694
		M		134 120	45 993	29 288			15 738	70	6 408	133
223	Fruits oléagineux pour extract. d'autres huiles	J		19 243	1 133	986			4 588		3 611	160
		F		11 254	1 150	702			2 613		537	1 030
		M		12 159	1 826	956			4 210		1 974	28
232	Caoutchouc naturel	J		20 555	22 887	11 274			15 286	549	564	380
		F		24 339	24 608	15 577			17 144	483	165	1 012
		M		26 572	26 796	20 688			15 418	783	433	1 363
233	Caoutchouc synthétique	J		7 398	3 653	2 417			4 223	91	440	31
		F		10 022	3 049	2 072			3 366	177	1 020	78
		M		7 993	3 448	4 636			3 963	129	1 160	9
244	Liège brut et déchets	J		496	454	729			147		18	10
		F		471	282	1 093			149		9	24
		M		533	485	657			178		48	
245	Bois chauffage, charbon de bois	J		616	621	1 190			386		125	
		F		742	937	1 339			499	15	43	4
		M		1 480	763	3 082			1 051		46	
246	Bois de trituration	J		458	154	2 766			7		40	
		F		1 107	76	3 325			9		20	
		M		796	195	5 561			73		40	
247	Autres bois bruts ou simplement équarris	J		18 127	17 132	19 997			2 226	316	611	1 179
		F		17 876	17 979	18 042			2 156		733	4 641
		M		20 740	18 807	31 768			2 362		577	4 541
248	Bois simplement travaillés, traverses	J		73 307	31 144	80 949			119 004	5 587	22 289	918
		F		75 824	32 505	88 390			124 833	6 887	22 166	7 309
		M		77 176	32 643	84 435			121 964	7 780	25 497	4 170
251	Pâtes à papier et déchets de papier	J		118 199	70 511	64 788			58 984	568	4 525	4 338
		F		126 259	62 959	70 271			60 551	511	5 965	9 115
		M		134 866	77 910	80 994			69 396	550	4 538	5 168
261	Soie	J		1 080	1 548	9 558			533			
		F		756	1 596	11 839			215		1	
		M		766	1 742	7 399			332			
263	Coton	J		47 558	35 370	62 468			5 595	3 410	603	4 580
		F		46 149	28 192	46 135			3 504	3 662	266	3 871
		M		48 176	31 836	60 773			4 344	3 081	280	8 847
264	Jute et autres fibres libériennes	J		156	94	84			1 710			48
		F		411	56	168			2 645			76
		M		114	28	30			1 348			61
265	Fibres végétales (sauf coton, jute)	J		352	1 100	1 812			3 026		90	75
		F		900	1 975	653			1 977		495	133
		M		697	988	1 001			2 931		15	107
266	Fibres synthétiques pour filage	J		5 042	2 540	5 448			4 068	73	108	255
		F		6 456	2 184	3 603			3 492	152	160	177
		M		6 352	3 607	6 382			3 865	207	254	380
267	Aut. fibres synthétiques et artif., déchets	J		4 342	2 352	7 928			2 644	377	432	122
		F		5 931	2 056	5 721			2 580	511	579	263
		M		5 215	2 342	6 500			2 001	353	354	417

Quantity in 1000 kg

Quantités en 1000 kg

SITC CITC Rev. 2	Products - Produits	1984	EUR 10	Deutsch- land	France	Italia	Nederland	Belg.-Lux	United Kingdom	Ireland	Danmark	Ελλάδα
268	Wool and other animal hair	J		4 349	10 161	8 102			7 529	76	125	1 083
		F		6 389	10 714	4 879			9 453	309	188	547
		M		8 287	14 423	10 298			11 201	96	169	749
269	Old clothing, other text. articles; rags	J		1 424	727	7 186			576	3	34	11
		F		1 156	518	4 454			372	7	36	16
		M		1 203	659	3 638			497	2	13	92
271	Fertilizers, crude	J		110 369	443 844	126 048			93 859		21 660	7 365
		F		77 639	242 346	136 922			122 592		5 250	100
		M		101 721	557 566	59 379			109 672		54 104	
273	Stone, sand and gravel	J		104 996	40 069	28 580			11 608	253	39 346	1 767
		F		191 203	60 554	106 824			11 743	185	47 637	112
		M		168 647	45 338	87 821			19 097	279	111 459	389
274	Sulphur and unroasted iron pyrites	J		34 556	32 000	60 868					20	15 694
		F		35 914	20 587	19 939					40	
		M		30 892	74 103	11 596					34	4 839
277	Natural abrasives, n.e.s.	J		213	432				1 612			
		F		270	121	5			205		1 210	1
		M		2 194	257	58			120	20	2	54
278	Other crude minerals	J		188 893	94 779	77 059			61 964	4 983	20 364	3 056
		F		201 631	106 411	74 395			54 804	4 526	28 803	744
		M		207 519	105 160	71 015			94 228	5 820	23 394	3 732
281	Iron ore and concentrates	J		3 218 148	1 236 040	1 992 684			1 304 264		101	
		F		3 200 468	1 144 495	1 280 155			868 612		202	
		M		3 346 103	1 661 720	2 503 023			1 276 118		101	
282	Iron or steel scrap and waste	J		22 333	336	148 507			61		582	2 266
		F		21 356	369	123 779			31		1 095	22 503
		M		24 790	326	117 448			79		1 649	62 415
286	Ores and concentrates of uranium and thorium	J			742							
		F			820							
		M			158							
287	Base metal ores and concentrates, n.e.s.	J		515 562	195 387	139 492			198 214	165 901	21	
		F		406 594	153 976	152 582			97 819	116 830	37	17 218
		M		565 490	208 724	167 202			247 054	54 995	66	702
288	Non-ferrous metal waste and scrap	J		58 465	4 316	22 304			5 247		858	
		F		18 818	5 200	14 959			9 569		900	
		M		17 659	3 063	17 331			1 843	2	1 017	
289	Precious metal ores, waste, n.e.s.	J		150	2				13		1	
		F		115		17			16			
		M		2 114	3				20		14	
291	Crude animal materials, n.e.s.	J		8 636	7 123	4 163			8 152	2	2 574	40
		F		9 317	6 432	3 651			8 195	5	7 123	40
		M		8 839	7 296	2 548			9 344	7	8 261	25
292	Crude vegetable materials, n.e.s.	J		9 135	6 155	2 192			7 532	187	654	247
		F		12 785	10 980	4 502			7 570	128	724	234
		M		10 669	8 146	2 405			5 685	162	658	232
322	Coal, lignite and peat	J		736 519	1 090 431	1 855 802			375 949	57 742	11 805	37 492
		F		756 003	1 343 954	1 337 204			228 018	106 795	18 842	25 693
		M		907 997	1 569 093	1 754 028			391 410	77 299	16 970	1 897
323	Briquettes, coko, semi-coko	J		8 215	182	12 068			38 740		4 289	973
		F		5 663	302	129			81 259	1 523	2 353	2 067
		M		4 039	272	157			80 250		1 621	18 660
333	Petroleum oils, crude	J		4 297 345	6 845 949	5 039 162			1 694 998		206 431	873 176
		F		4 408 027	5 387 185	5 344 578			1 403 218		206 726	121 711
		M		3 634 112	5 024 014	7 010 858			1 387 546		449 159	522 006
334	Petroleum products, refined	J		1 114 124	483 224	1 779 639			922 053	16 954	474 471	75 941
		F		1 040 390	451 456	2 247 056			832 146	14 249	368 528	6 410
		M		989 798	770 534	1 762 894			889 929	13 341	376 168	94 641
335	Residual petroleum products, n.e.s.	J		99 419	141 378	254 119			51 897	48	19 749	19 541
		F		119 175	152 380	86 408			44 759	39	11 639	646
		M		106 454	256 446	180 129			28 621	16	80 421	155
341	Gas, natural and manufactured	J		15 044	758 138	1 154 474			976 390	1 911	1 018	
		F		8 159	1 151 443	1 066 482			986 110		954	
		M		14 276	631 665	1 029 117			944 697	1 359	2 366	1
351	Electric current	J										
		F										
		M										
411	Animal oils and fats	J		24 846	4 305	1 441			21 584	6	561	6
		F		22 100	1 080	238			18 296		794	2
		M		14 636	5 794	176			20 315	246	585	
423	Fixed vegetable oils, 'soft'	J		8 098	8 859	3 465			43		30	
		F		7 675	9 735	4 061			1 393	2	38	
		M		9 243	11 154	6 546			1 071		84	
424	Other fixed vegetable oils	J		32 571	25 971	976			30 481	217	1 066	3
		F		38 289	12 700	1 427			25 317	597	3 849	499
		M		27 854	13 263	33 563			17 964	152	1 221	
431	Processed animal and vegetable oils, etc.	J		11 199	1 538	210			9 182	4	432	25
		F		10 881	856	235			8 285	120	2 982	613
		M		6 810	1 470	1 233			5 707	150	500	811
511	Hydrocarbons, n.e.s., derivatives	J		29 211	19 291	38 649			71 164	10	1 573	1 236
		F		43 632	17 970	29 865			135 138	27	676	1 801
		M		29 923	18 085	35 977			34 607	3	690	3 585
512	Alcohols, phenols, etc.	J		11 139	10 073	25 256			2 509	45	269	683
		F		18 014	6 044	23 555			7 554	16	560	112
		M		19 376	7 427	37 816			1 393	130	345	140

**import
EXTRA (EUR 10)**
**COMMERCE DE LA CE
par groupes de la CTCI**

Value in 1000 ECU

Valeurs en 1000 ECU

SITC CTIC Rev. 2	Products - Produits	1984	EUR 10	Deutsch- land	France	Italia	Nederland	Belg.-Lux	United Kingdom	Ireland	Danmark	Ελλάδα
268	Laines et poils fins ou grossiers	J		19 005	37 572	43 908			31 840	203	396	4 354
		F		28 077	36 524	28 960			38 060	870	654	2 568
		M		36 240	49 980	60 664			41 236	436	577	3 466
269	Friperie, drilles et chiffons	J		616	749	3 935			832		37	8
		F		785	379	2 517			468	7	79	8
		M		405	811	2 194			384	22	6	66
271	Engrais bruts	J		5 474	23 636	8 726			5 634		1 126	
		F		4 026	13 759	7 584			6 941		361	290
		M		5 397	29 438	4 382			6 423		2 997	18
273	Pierres, sables et graviers	J		2 314	3 292	3 169			459	60	576	90
		F		3 812	3 007	15 596			627	66	717	27
		M		3 950	3 166	11 892			672	81	1 449	26
274	Soufre et pyrites de fer non grillées	J		2 783	4 592	5 977			6 296	1	5	567
		F		4 346	2 655	1 495			8 922		10	
		M		2 903	9 925	414			7 114		7	157
277	Abrasifs naturels (y compr. diam. indust.)	J		1 968	1 150	2 038			133	403	21	
		F		1 938	783	2 607			125	1 676	93	2
		M		2 365	823	1 652			86	757	19	17
278	Autres produits minéraux bruts	J		19 375	14 604	13 216			10 381	1 426	1 103	777
		F		28 168	10 208	13 418			7 350	1 182	1 506	324
		M		26 407	9 830	14 038			11 318	990	2 044	469
281	Minéraux de fer et concentrés	J		99 855	34 056	57 149			38 809		25	
		F		96 063	30 059	35 413			23 300		50	
		M		99 840	41 876	67 852			33 066		25	
282	Ferrailles de fonte, de fer ou d'acier	J		2 886	270	18 588			56		82	281
		F		3 125	211	15 084			26		135	2 666
		M		3 733	187	14 527			47		130	8 581
286	Minéraux d'uranium, de thorium	J			475							
		F			508							
		M			104							
287	Minéraux de métaux communs, n.d.a.	J		92 695	33 434	16 486			55 711	9 307	5	
		F		81 846	37 383	15 141			43 842	6 557	78	1 814
		M		70 712	34 372	20 355			41 466	2 913	21	1 134
288	Déchets de métaux non ferreux	J		33 413	3 083	11 970			34 629		1 186	
		F		20 044	2 829	5 008			10 648		982	
		M		20 598	2 065	9 931			26 077	7	896	
289	Minéraux des métaux précieux, déchets	J		8 631	923	2 135			44 133		57	
		F		12 838	141	837			45 438		51	
		M		13 498	1 055	119			47 974		56	
291	Matières brutes d'origine animale, n.d.a.	J		18 286	7 220	3 656			7 500	36	4 527	77
		F		20 853	7 184	2 924			6 477	63	4 301	82
		M		18 122	7 713	2 394			8 109	108	3 297	62
292	Matières brutes d'origine végétale, n.d.a.	J		22 086	13 632	4 285			17 873	638	2 417	727
		F		30 517	13 695	8 491			13 965	743	2 583	593
		M		24 119	12 633	5 260			14 463	461	2 687	471
322	Houilles, lignites et tourbe	J		30 746	68 930	115 206			29 968	5 202	803	2 542
		F		34 706	85 663	88 352			18 456	9 307	1 237	1 508
		M		41 918	93 859	111 903			26 915	6 607	1 166	216
323	Briquettes, coques et semi-coques	J		624	14	630			4 516		259	86
		F		465	22	14			8 357	71	176	260
		M		366	21	21			8 653		95	1 065
333	Huiles brutes de pétrole	J		1 192 329	1 868 831	1 327 045			453 735		53 436	194 989
		F		1 192 624	1 420 138	1 370 674			372 602		52 134	29 367
		M		953 595	1 292 628	1 761 423			344 617		110 851	115 277
334	Produits raffinés du pétrole	J		340 236	134 368	442 521			226 742	4 930	135 534	20 278
		F		315 987	132 045	569 475			219 446	4 620	105 293	1 553
		M		295 878	220 874	403 134			233 793	4 200	102 898	22 163
335	Produits résiduels du pétrole	J		16 759	20 330	30 788			6 962	26	2 151	3 578
		F		20 597	17 843	12 218			6 456	66	1 732	220
		M		16 562	26 458	25 209			5 399	11	6 046	95
341	Gaz naturels, gaz manufacturés	J		4 642	175 928	279 502			245 237	733	353	
		F		2 544	267 893	249 755			238 536		317	
		M		4 361	156 541	248 660			222 859	466	774	1
361	Énergie électrique	J		36 868	4 944						8 253	
		F		30 407	5 688						8 358	
		M		38 191	4 329						7 008	
411	Huiles et graisses animales	J		11 998	2 174	586			11 293	8	318	5
		F		12 122	641	99			10 132		448	7
		M		7 884	3 264	104			11 157	159	332	
423	Huiles végétales fixes douces	J		7 422	10 613	3 570			86		32	
		F		6 383	12 774	4 290			1 520	4	56	
		M		7 951	21 396	7 265			1 349		83	
424	Autres huiles végétales fixes	J		29 951	26 873	729			29 446	202	1 133	7
		F		40 269	15 941	1 285			22 090	750	3 888	354
		M		26 322	15 827	25 569			19 606	92	1 356	
431	Huiles et graisses éliborées	J		6 565	1 389	351			5 611	14	313	102
		F		7 029	835	466			5 047	89	2 529	210
		M		4 297	1 371	878			3 564	134	391	240
511	Hydrocarbures et dérivés halogénés, etc.	J		16 134	14 076	18 944			33 426	43	759	639
		F		23 115	11 316	15 534			62 622	67	351	1 477
		M		17 193	11 190	20 748			16 307	21	350	958
512	Alcools, phénols, dérivés halogénés, etc.	J		6 732	5 014	7 885			3 762	206	372	154
		F		10 060	5 201	6 197			5 333	51	601	70
		M		9 380	4 387	10 584			3 657	180	492	53

Quantity in 1000 kg

Quantités en 1000 kg

SITC CITC Rev. 2	Products - Produits	1984	EUR 10	Deutsch- land	France	Italia	Nederland	Belg.-Lux	United Kingdom	Ireland	Danmark	Ελλάδα
513	Carboxylic acids, etc.	J		5 049	3 482	4 359			4 579	137	1 175	182
		F		6 642	3 324	2 457			4 919	164	1 182	112
		M		6 239	4 294	5 318			10 065	178	1 527	330
514	Nitrogen function compounds	J		9 148	3 793	5 251			2 859	44	187	635
		F		6 620	3 785	7 234			2 280	140	214	1 082
		M		4 865	3 642	4 225			2 255	121	452	460
515	Organo-inorganic compounds, etc.	J		2 997	3 086	3 573			1 214	81	192	40
		F		3 253	1 871	2 428			1 866	67	202	10
		M		3 002	2 090	1 900			1 248	72	183	15
516	Other organic chemicals	J		3 625	1 088	3 186			974	44	258	51
		F		3 670	1 258	1 212			1 192	39	185	46
		M		2 804	1 024	2 805			1 981	35	264	480
522	Inorganic chemical elements, oxides, etc.	J		22 416	33 077	60 827			27 448	3 800	12 359	22 239
		F		36 649	25 834	81 355			9 774	2 592	69 948	2 761
		M		32 843	22 670	109 396			20 821	4 011	30 521	672
523	Other inorganic chemicals	J		24 130	10 425	21 037			13 793	579	10 088	2 086
		F		21 169	12 518	14 709			13 433	1 190	11 332	1 818
		M		23 448	12 712	26 173			44 424	293	9 982	5 003
524	Radio-active and associated materials	J		275	1 109	9						
		F		217	625	10						
		M		338	771	9						
531	Synthetic dyes, natural indigo, etc.	J		1 241	371	933			635	7	84	10
		F		905	735	919			806	5	149	7
		M		1 318	486	754			1 004	7	153	13
532	Dyeing, tanning extracts, etc.	J		121	348	3 991			565	1	6	288
		F		303	438	1 703			683		4	147
		M		224	306	2 078			578		11	272
533	Pigments, paints, varnishes, etc.	J		3 679	1 695	1 354			2 060	72	1 766	211
		F		4 075	1 890	1 465			1 917	56	1 753	108
		M		5 032	1 545	1 679			1 775	61	1 717	102
541	Medicine and pharmaceutical products	J		1 903	777	600			782	27	464	70
		F		1 881	614	632			830	48	472	75
		M		1 713	650	401			674	21	418	69
551	Essent. oils, perfume and flavour materials	J		724	686	153			684	53	25	7
		F		728	709	117			566	55	59	9
		M		623	635	117			1 047	47	48	22
553	Perfumery, cosmetics, toilet preparations	J		776	360	338			560	18	285	4
		F		636	318	257			421	8	305	3
		M		787	259	373			569	35	317	4
554	Soaps, polishing and scour. preparations	J		6 433	4 204	1 222			1 730	79	790	40
		F		6 118	3 709	991			1 202	17	1 001	19
		M		6 276	4 616	1 528			1 511	33	1 003	31
562	Fertilizers, manufactured	J		101 421	69 069	117 061			83 782	31 502	52 168	16 423
		F		164 507	83 461	85 372			102 312	37 854	93 654	81
		M		141 020	84 172	191 509			127 885	49 942	92 141	298
572	Explosives, pyrotechnic products	J		247	332	175			1		17	108
		F		206	168	106			1	1	14	69
		M		341	101	147			3		1	8
582	Products of condensation, etc.	J		17 686	4 316	6 011			5 615	322	2 362	120
		F		20 425	4 098	4 906			4 500	460	2 474	61
		M		18 713	4 757	6 240			5 212	319	2 569	219
583	Products of polymerization, etc.	J		35 417	12 127	16 890			22 188	584	12 502	1 594
		F		38 513	14 725	17 159			18 765	983	12 787	2 576
		M		38 794	14 496	24 405			23 649	899	13 618	2 957
584	Cellulose derivatives, etc.	J		583	660	1 175			1 255	10	116	133
		F		873	601	689			1 259	18	161	78
		M		774	736	1 382			1 448	6	155	69
585	Other artificial resins, plastic materials	J		983	403	702			82	65	30	5
		F		838	444	489			117	13	58	3
		M		643	342	719			149	58	25	4
591	Disinfectants, insecticides, etc.	J		2 093	1 426	742			917	35	154	312
		F		1 407	1 027	1 276			951	72	338	909
		M		1 064	734	1 028			1 694	43	349	562
592	Starches, inulin, gluten, etc.	J		1 444	1 200	347			1 274	10	366	31
		F		1 486	1 090	377			1 163	6	489	77
		M		1 623	1 633	384			1 344	3	411	79
598	Miscellaneous chemical products, n.e.s.	J		20 099	10 128	6 662			27 996	577	2 009	259
		F		21 680	13 024	6 860			20 371	1 828	5 396	289
		M		17 598	10 239	9 608			25 307	255	2 429	521
611	Leather	J		1 407	1 155	8 879			2 033	22	223	14
		F		1 430	1 118	7 206			1 788	28	137	1
		M		1 212	1 197	10 403			1 612	34	181	6
612	Manufactures of leather, n.e.s.	J		697	519	59			228	9	124	1
		F		607	533	62			228	27	107	1
		M		497	575	118			253	14	105	2
613	Furskins, tanned or dressed	J		85	96	148			41		17	20
		F		131	54	182			38		27	48
		M		136	65	229			17		33	43
621	Materials of rubber	J		2 032	961	463			1 466	72	288	44
		F		2 456	1 138	303			1 110	103	352	83
		M		2 539	1 445	419			1 787	117	386	61
625	Rubber tyres, tyre cases, etc.	J		6 750	3 354	3 303			6 388	463	1 135	187
		F		7 763	2 919	3 777			6 148	358	1 425	170
		M		7 830	3 535	3 687			5 954	761	1 377	175

**import
EXTRA (EUR 10)**
**COMMERCE DE LA CE
par groupes de la CTCI**

Value in 1000 ECU

Valeurs en 1000 ECU

SITC CTC Rev. 2	Products - Produits	1984	EUR 10	Deutsch- land	France	Italia	Nederland	Belg.-Lux	United Kingdom	Ireland	Danmark	Ελλάδα
513	Acides carboxyliques, etc.	J		9 569	7 758	5 306			12 547	279	1 416	172
		F		9 353	6 089	3 931			11 588	316	1 131	129
		M		11 203	7 154	7 467			16 420	433	1 568	450
514	Composés à fonctions azotées	J		21 167	19 947	18 311			25 620	859	895	1 634
		F		22 112	19 590	14 745			11 669	2 153	700	1 514
		M		18 689	17 240	16 171			10 320	4 317	1 528	816
515	Composés organo-minér., hétérocycliques	J		29 755	31 877	26 176			7 183	6 070	2 559	975
		F		29 475	34 530	35 412			6 891	5 852	1 853	968
		M		26 020	25 870	27 023			7 883	5 947	2 097	887
516	Autres produits chimiques organiques	J		9 331	5 105	3 926			6 438	425	396	332
		F		11 486	4 896	3 035			4 626	386	569	392
		M		9 476	4 759	4 110			6 567	525	250	436
522	Produits chimiques inorganiques	J		13 780	12 504	16 803			14 808	2 226	2 278	9 908
		F		20 088	9 202	18 125			9 886	592	16 053	693
		M		17 178	10 446	23 459			13 808	641	6 742	248
523	Autres produits chimiques inorganiques	J		11 652	5 408	6 792			7 886	299	2 696	1 011
		F		11 001	5 395	6 414			7 175	312	3 284	577
		M		13 263	7 104	8 893			11 896	292	2 894	1 118
524	Matières radio-actives et associés	J		45 780	61 986	434				85	74	8
		F		86 456	79 673	974				8	194	8
		M		78 550	45 624	843				8	114	1
531	Color. org. synthétiques, indigo nat., etc.	J		14 360	9 213	6 959			8 079	99	1 031	137
		F		10 120	7 810	7 596			6 636	126	1 183	140
		M		15 575	8 286	5 151			7 867	64	1 461	162
532	Extraits pour teinture, tannage, etc.	J		282	540	4 605			681	33	23	362
		F		463	635	2 020			782		53	171
		M		539	404	2 507			684	3	33	326
533	Pigments, peintures, vernis, etc.	J		7 963	4 500	2 441			6 125	504	2 578	532
		F		9 191	4 505	2 196			5 950	597	2 610	256
		M		9 132	4 158	3 183			6 181	667	2 714	304
541	Produits médicaux et pharmaceutiques	J		72 380	38 328	40 929			25 063	3 950	9 040	3 058
		F		66 954	33 695	33 774			21 280	2 158	8 927	4 302
		M		69 225	31 456	25 455			21 504	750	11 642	3 807
551	Huiles essentielles et produits aromatiques	J		6 011	10 635	1 735			8 175	1 615	437	101
		F		8 387	10 919	1 201			7 302	857	366	185
		M		7 494	10 856	2 120			11 043	501	498	127
553	Parfumerie et produits de beauté	J		4 163	2 151	1 570			3 342	106	1 010	77
		F		4 710	1 702	1 633			2 718	86	1 079	62
		M		5 284	1 477	2 450			3 686	191	1 119	32
554	Savons; produits d'entretien	J		6 820	4 591	1 889			3 412	214	1 076	78
		F		6 650	4 111	1 638			2 455	78	1 272	63
		M		7 010	5 312	1 746			2 905	115	1 374	93
562	Engrais manufacturés	J		16 038	9 249	15 841			12 780	8 108	9 072	2 575
		F		25 095	12 857	16 638			14 284	6 214	16 118	17
		M		23 414	14 590	33 798			19 053	8 447	17 091	57
572	Explosifs et articles de pyrotechnie	J		1 224	834	1 109			14		47	800
		F		1 376	403	877			21	23	82	1 451
		M		970	443	915			49		17	77
582	Produits de condensation, etc.	J		23 509	8 435	7 766			17 708	587	3 831	308
		F		28 218	8 133	7 392			12 591	872	3 864	185
		M		25 858	9 408	7 539			16 307	667	3 863	346
583	Produits de polymérisation, etc.	J		43 974	17 425	17 236			31 692	1 299	14 331	1 729
		F		49 245	16 216	15 924			28 908	2 267	15 160	2 343
		M		50 002	19 373	23 932			31 949	1 651	16 263	2 959
584	Cellulose, dérivés chimiques de cellulose	J		2 446	2 556	2 425			3 803	27	222	497
		F		3 066	2 865	2 334			3 633	55	500	330
		M		3 174	3 383	3 156			3 894	40	386	281
585	Autres résines artificielles et mat. plast.	J		3 302	1 158	1 250			459	436	617	60
		F		2 414	1 323	1 001			454	126	391	37
		M		2 216	1 507	875			574	392	386	67
591	Désinfectants, insecticides, etc.	J		14 256	5 322	2 889			7 096	91	479	1 410
		F		9 549	3 952	7 278			12 977	868	1 312	3 964
		M		8 497	4 899	4 846			10 437	620	2 082	2 660
592	Amidons, gluten, colles, etc.	J		2 905	2 897	1 759			2 720	447	640	124
		F		3 065	2 507	984			2 461	89	898	113
		M		3 295	2 859	1 403			2 834	40	842	292
598	Produits chimiques divers, n.d.a.	J		25 160	20 761	10 769			22 991	1 619	2 627	542
		F		29 539	20 885	11 031			19 490	1 654	2 801	673
		M		27 265	18 875	12 529			25 947	719	2 587	517
611	Cuirs et peaux, préparés	J		20 435	12 622	41 103			12 358	209	2 865	154
		F		21 656	12 114	36 221			9 872	367	2 521	31
		M		19 085	13 448	49 354			11 302	512	2 812	175
612	Articles manufacturés en cuir, n.d.a.	J		10 048	5 204	828			2 367	70	2 423	11
		F		10 342	5 467	951			2 185	188	2 063	14
		M		7 896	5 496	1 363			2 181	147	2 047	14
613	Peletteries tannées ou apprêtées	J		3 221	1 225	6 394			1 793		561	1 631
		F		3 579	1 576	7 569			1 360	1	1 068	3 451
		M		5 284	1 816	8 984			1 200		1 339	2 667
621	Produits en caoutchouc	J		5 290	2 619	1 165			4 297	263	1 040	178
		F		6 838	3 847	684			3 442	408	1 006	184
		M		6 421	3 785	1 080			4 663	289	1 089	215
625	Pneumatiques, chambres à air, etc.	J		17 414	8 859	7 190			17 931	1 146	3 173	511
		F		20 084	8 390	6 973			18 140	1 039	3 865	519
		M		20 918	10 104	8 325			15 415	1 908	3 467	526

Quantity in 1000 kg

Quantités en 1000 kg

SITC CITC Rev. 2	Products - Produits	1984	EUR 10	Deutsch- land	France	Italia	Nederland	Belg.-Lux	United Kingdom	Ireland	Danmark	Ελλάδα
628	Articles of rubber, n.e.s.	J		1 201	677	219			1 059	72	146	55
		F		1 395	658	184			731	66	158	53
		M		1 520	699	319			947	61	210	53
633	Cork manufactures	J		991	1 673	520			954	18	197	26
		F		960	1 622	301			890	20	228	17
		M		993	1 465	468			939		119	21
634	Veneers, reconstituted wood, etc. n.e.s.	J		74 178	16 899	19 504			183 227	3 821	22 421	237
		F		67 877	14 823	14 253			110 836	5 070	15 333	209
		M		70 614	14 246	21 145			124 483	4 268	15 884	471
635	Wood manufactures, n.e.s.	J		19 621	5 162	2 710			9 875	355	2 058	1 006
		F		20 619	4 631	2 768			11 069	322	2 716	153
		M		22 001	5 016	2 675			11 813	432	3 013	411
641	Paper and paperboard	J		306 396	110 015	87 324			231 995	12 808	54 905	8 855
		F		292 871	108 891	71 484			207 528	15 591	52 557	13 971
		M		291 083	126 455	81 889			232 897	15 758	52 892	13 752
642	Articles of paper, pulp, paperboard	J		14 021	4 841	3 001			10 370	218	6 769	267
		F		14 137	4 140	2 944			9 403	240	6 106	345
		M		16 458	5 484	3 387			9 898	346	6 183	469
651	Textile yarn	J		16 251	5 962	11 701			8 911	484	1 912	357
		F		15 685	5 895	9 638			8 864	818	1 617	331
		M		14 296	6 879	12 605			10 034	528	1 735	429
652	Cotton fabrics, woven, excl. spec. fabrics	J		5 534	3 699	7 051			11 875	860	1 704	143
		F		5 689	3 806	3 012			8 520	537	801	211
		M		4 092	3 896	3 234			6 464	391	651	124
653	Synthetic fabrics, woven, excl. spec. fabr.	J		2 695	1 259	1 783			4 887	378	208	113
		F		2 880	1 465	2 392			3 893	248	182	126
		M		2 058	1 660	1 684			3 361	206	167	93
654	Other woven textile fabrics	J		585	364	447			1 716	50	180	111
		F		1 037	456	497			2 341	16	270	97
		M		1 008	427	844			5 929	19	149	16
655	Knitted or crocheted fabrics	J		644	429	143			380	11	45	5
		F		638	325	175			343	9	46	11
		M		654	421	161			339	7	59	8
656	Tulle, lace, embroidery, etc.	J		336	171	93			237	16	19	4
		F		394	186	80			229	11	27	17
		M		272	136	229			245	50	34	3
657	Special textile fabrics, etc.	J		2 717	1 735	895			2 198	134	394	203
		F		3 782	1 677	722			1 633	63	420	152
		M		5 387	6 722	988			3 083	111	404	144
658	Made-up textile articles, n.e.s.	J		6 214	2 175	1 556			3 398	219	656	199
		F		5 280	2 035	1 099			2 809	96	331	209
		M		4 476	2 623	2 686			2 688	106	437	228
659	Floor coverings, etc.	J		4 326	874	821			1 304	38	274	101
		F		4 365	1 078	704			1 169	4	312	56
		M		3 873	1 485	683			1 550	11	240	75
661	Lime, cement, building materials	J		22 084	18 176	10 005			7 976	4 792	2 189	196
		F		26 475	19 071	14 959			15 622	1 915	4 112	639
		M		36 019	18 989	10 239			9 748	3 242	3 534	122
662	Clay and refractory construction materials	J		17 367	12 880	5 068			6 439	678	1 485	749
		F		23 486	13 149	4 750			6 859	1 233	1 698	84
		M		21 069	15 615	5 607			6 799	529	1 195	1 139
663	Mineral manufactures, n.e.s.	J		7 310	5 681	6 892			3 568	135	1 341	239
		F		10 695	5 922	3 660			2 992	251	1 539	212
		M		13 896	7 164	6 860			3 222	439	1 454	95
664	Glass	J		11 810	4 783	10 296			11 445	123	4 340	1 409
		F		13 883	3 708	6 010			6 107	1 056	3 681	843
		M		11 265	3 591	14 250			8 069	288	4 277	2 268
665	Glassware	J		7 937	7 043	1 800			5 019	122	563	269
		F		11 364	7 279	1 442			5 588	69	787	240
		M		10 817	11 886	2 432			6 737	180	1 388	650
666	Pottery	J		2 460	1 664	2 083			1 841	81	615	112
		F		2 527	1 422	807			1 661	87	421	261
		M		2 238	1 708	1 448			1 731	46	463	138
667	Pearls, precious and semi-precious stones	J		90	42	6						
		F		57	22	3						
		M		222	16	4					1	
671	Pig etc. iron, ferro-alloys	J		56 440	15 368	51 089			14 943	1	4 321	1 055
		F		60 723	21 165	28 672			9 596		2 406	1 579
		M		52 775	26 127	37 962			9 528		3 192	1 522
672	Ingots, primary forms, of iron or steel	J		46 528	14 001	56 149			9 177		4 226	14 749
		F		36 770	19 096	31 683			9 694		3 339	20 339
		M		33 617	20 204	28 696			10 230		6 157	23 197
673	Iron and steel bars, rods, angles, etc.	J		133 421	24 524	29 372			26 335	2 209	13 917	9 754
		F		150 593	20 441	30 746			36 829	2 298	15 314	13 403
		M		197 410	25 562	37 263			27 819	3 844	16 597	4 422
674	Iron and steel universals, plates, sheets	J		93 257	27 631	30 870			28 069	1 014	26 806	6 560
		F		94 679	28 822	22 252			24 039	2 143	25 612	3 852
		M		109 529	18 571	43 525			29 112	3 943	30 131	3 258
675	Hoop and strip, of iron or steel	J		10 540	1 373	2 905			1 733	9	2 084	940
		F		8 387	1 095	1 626			3 090	20	2 386	578
		M		10 413	1 370	2 847			2 904	15	2 713	1 318
676	Rails and railway track material	J		362	17	728					5	
		F		588		1 835			3			
		M		566	1	11 479			20		10	56

**import
EXTRA (EUR 10)**
**COMMERCE DE LA CE
par groupes de la CTCI**

Value in 1000 ECU

Valeurs en 1000 ECU

SITC CTIC Rev. 2	Products - Produits	1984	EUR 10	Deutsch- land	France	Italia	Nederland	Belg.-Lux	United Kingdom	Ireland	Danmark	Ελλάδα
828	Ouvrages en caoutchouc, n.d.a.	J		8 856	4 581	1 622			7 567	611	1 081	373
		F		9 514	4 373	1 756			5 996	615	1 256	432
		M		10 357	4 755	2 177			7 126	620	1 505	406
833	Ouvrages en liège	J		3 671	6 900	1 952			1 914	29	462	297
		F		3 633	5 625	1 349			1 549	16	686	140
		M		4 282	6 783	1 832			1 764	5	315	138
834	Placages, bois artificiels, etc., n.d.a.	J		42 228	10 057	8 875			105 057	2 370	15 180	66
		F		39 978	8 968	6 807			51 478	2 219	8 831	58
		M		40 773	7 792	9 369			56 026	1 780	9 908	148
835	Articles manufacturés en bois, n.d.a.	J		16 188	5 137	3 078			14 892	456	2 137	582
		F		18 270	4 684	3 111			14 076	430	2 619	150
		M		18 514	5 369	3 304			14 501	479	2 924	200
841	Papiers et cartons	J		170 825	63 131	44 039			149 107	8 002	33 399	5 368
		F		163 306	63 222	36 232			135 176	9 171	32 338	8 123
		M		165 701	76 199	41 691			146 676	9 297	33 469	7 704
842	Articles en papier ou carton	J		17 988	7 782	3 554			17 177	583	9 058	459
		F		18 078	7 176	3 509			16 336	984	8 430	550
		M		23 201	8 200	4 511			16 464	1 049	8 608	622
651	Fils de matières textiles	J		64 631	20 606	50 648			33 785	1 840	7 967	1 609
		F		62 748	22 480	39 806			34 655	2 817	7 229	1 711
		M		58 382	22 713	52 520			36 386	1 805	8 006	1 864
652	Tissus de coton, sauf tissus spéciaux	J		36 393	21 187	35 631			58 711	4 129	8 719	1 272
		F		36 221	20 914	17 346			44 291	2 598	4 546	1 588
		M		27 817	22 765	18 797			33 796	2 223	3 779	1 015
653	Tissus synthét. ou artif., sauf spéciaux	J		22 283	12 166	9 952			43 803	2 899	1 834	1 082
		F		22 860	13 498	12 971			36 828	2 077	1 667	1 147
		M		17 119	14 869	8 859			31 358	1 794	1 553	873
654	Autres tissus, sauf tissus spéciaux	J		8 616	4 317	4 928			5 303	468	1 212	162
		F		9 792	4 447	4 325			6 130	119	1 015	228
		M		10 838	3 164	5 113			9 752	173	1 013	109
655	Étoffes de bonneterie	J		7 105	3 049	1 186			3 547	162	444	35
		F		5 860	2 382	1 319			2 910	125	401	127
		M		6 117	2 832	1 237			3 095	118	485	61
656	Tulles, dentelles, broderies, etc.	J		6 712	3 577	5 193			4 739	354	262	123
		F		7 130	3 774	4 164			4 584	291	357	266
		M		6 149	3 312	5 311			4 723	449	359	130
657	Tissus spéciaux, articles assimilés	J		14 658	6 867	5 722			10 758	904	2 126	1 335
		F		16 067	6 472	3 258			9 844	649	2 264	1 068
		M		19 784	11 072	5 676			10 532	997	2 104	739
658	Articles en matières textiles, n.d.a.	J		34 137	9 260	7 690			22 825	1 515	3 224	2 428
		F		28 336	9 407	7 461			19 329	605	2 084	2 907
		M		27 904	10 932	9 859			18 940	793	2 849	1 597
659	Couvre-parquets, tapis, etc.	J		57 281	6 099	7 167			10 767	209	1 373	341
		F		54 345	6 148	5 019			10 813	22	1 474	148
		M		47 323	7 838	5 877			10 666	59	1 402	138
661	Chaux, ciments, matr. construct. fabriqués	J		2 853	4 538	868			1 560	604	439	60
		F		3 397	4 849	1 097			2 000	306	746	126
		M		5 465	4 912	907			2 133	377	785	39
662	Matériaux de construct. en prod. céramiques	J		6 811	4 707	2 236			3 277	424	688	319
		F		10 152	4 532	2 445			3 863	397	654	64
		M		7 569	5 527	2 112			3 232	210	493	521
663	Articles minéraux manufacturés, n.d.a.	J		11 183	5 683	3 916			7 844	648	1 368	519
		F		14 066	5 431	3 105			6 969	755	1 244	441
		M		13 685	6 538	4 624			6 911	625	1 266	293
664	Verre	J		13 310	5 300	3 910			11 464	156	2 556	588
		F		18 861	5 294	2 404			7 196	441	2 281	444
		M		14 475	5 759	4 947			8 470	317	2 561	782
665	Ouvrages en verre	J		7 908	4 484	3 725			7 938	733	774	504
		F		9 721	4 206	2 845			7 239	369	826	343
		M		11 281	5 702	3 445			7 502	715	1 069	560
666	Poterie	J		6 955	3 899	4 397			7 718	233	1 401	407
		F		6 829	3 588	2 822			5 719	314	937	532
		M		6 828	4 206	4 173			6 361	182	1 211	350
667	Pierres gemmes et perles fines	J		23 507	15 443	3 489			7 709	82	41	
		F		21 311	18 458	10 195			10 655	33	114	
		M		19 254	24 979	4 521			10 923	47	151	7
671	Fontes, grenailles, poudres, ferro-alliages	J		27 078	12 214	18 270			5 678	1	1 026	519
		F		38 463	16 031	13 197			5 685		808	512
		M		27 971	19 976	14 839			4 529		1 006	775
672	Lingots et formes prim. en fer ou acier	J		20 196	7 577	14 114			3 458		1 625	4 983
		F		15 701	12 793	7 134			3 310		1 196	5 259
		M		15 358	11 217	7 959			3 357		2 246	5 804
673	Barres et profilés, en fer ou en acier	J		52 807	10 380	11 831			12 936	755	7 091	3 269
		F		58 286	8 409	12 563			17 251	811	6 883	4 237
		M		73 230	10 827	15 377			13 168	1 346	8 244	1 508
674	Larges plats et tôles, en fer ou en acier	J		46 966	13 891	17 750			15 977	549	13 802	3 135
		F		48 076	14 848	13 131			14 776	1 090	13 740	1 928
		M		52 490	11 773	24 186			17 103	1 941	15 315	1 420
675	Feuillards en fer ou en acier	J		8 517	1 194	1 933			2 478	23	1 233	425
		F		7 670	1 323	1 674			3 426	18	1 513	457
		M		8 668	1 542	2 004			3 132	33	1 778	377
676	Rails et autres éléments de voies ferrées	J		130	6	171					16	
		F		144		494			5		1	
		M		163	5	2 124			7		5	65

Quantity in 1000 kg

Quantités en 1000 kg

SITC CITC Rev. 2	Products - Produits	1984	EUR 10	Deutsch- land	France	Italia	Nederland	Belg.-Lux	United Kingdom	Ireland	Danmark	Ελλάδα
677	Iron and steel wire, excluding wire rod	J		7 661	1 517	2 298			526	3	528	283
		F		12 015	1 202	795			731	10	548	518
		M		11 243	1 747	2 389			592	7	737	111
678	Tubes, pipes, fittings, of iron and steel	J		25 306	7 961	6 239			9 538	357	4 982	447
		F		32 716	8 935	5 239			16 629	738	5 862	803
		M		32 191	12 592	7 091			18 861	364	6 968	490
679	Iron and steel castings, rough forgings	J		1 124	523	243			887		94	
		F		1 374	622	384			607	13	112	
		M		1 388	566	470			612	3	143	
681	Silver and platinum group metals	J		68	12	22			152	1	4	1
		F		74	17	7			127		2	
		M		93	12	21			75		2	
682	Copper excluding cement copper	J		37 787	21 974	24 260			26 954	159	977	894
		F		45 485	22 682	31 015			24 466	723	1 420	2 995
		M		50 579	28 584	33 920			18 207	133	1 346	1 895
683	Nickel	J		2 542	1 849	1 034			1 347	6	52	11
		F		3 030	1 374	1 217			1 414	10	17	10
		M		3 534	1 192	1 356			1 236	34	19	
684	Aluminium	J		36 150	19 781	8 532			17 377	158	4 222	692
		F		35 608	26 034	12 427			21 584	149	4 839	890
		M		43 804	21 556	6 701			16 302	172	3 927	106
685	Lead	J		3 489	3	9 494			10 313		90	893
		F		3 631	1	7 152			22 781		244	823
		M		928	436	7 742			10 442	1	257	1 006
686	Zinc	J		3 207	109	759			7 285		255	398
		F		4 829	243	1 231			8 369	1	526	254
		M		5 559	595	3 122			7 383		495	357
687	Tin	J		884	388	323			423		25	1
		F		1 175	447	243			476		20	40
		M		1 206	558	425			297		1	1
688	Uranium, thorium and alloys	J										
		F										
		M								4		
689	Miscellaneous non-ferrous base metals	J		2 021	691	700			625		25	
		F		2 814	939	377			601		58	
		M		2 214	1 004	444			635	12	27	23
691	Metal structures and parts	J		4 376	1 121	343			2 913	44	592	46
		F		5 833	964	974			3 182	35	918	8
		M		6 302	467	644			2 428	51	1 903	90
692	Metal containers, for storage, transport	J		1 823	617	386			2 218	173	2 134	2 204
		F		2 029	607	214			1 183	41	699	28
		M		1 389	759	300			1 394	171	1 479	523
693	Wire products and fencing grills	J		1 736	853	774			672	103	184	93
		F		1 013	1 312	199			487	72	312	276
		M		923	856	1 619			486	45	359	58
694	Nails, bolts, nuts, screws, etc.	J		4 644	2 311	844			3 818	97	551	81
		F		6 229	2 396	916			3 917	97	488	225
		M		7 371	2 976	1 669			4 085	39	567	230
695	Tools for use in the hand or in machines	J		2 964	2 276	802			2 335	78	248	198
		F		2 837	1 920	565			1 899	126	228	205
		M		2 952	1 719	816			2 186	130	279	151
696	Cutlery	J		975	210	136			638	5	45	39
		F		951	145	79			499	16	58	35
		M		686	203	104			448	5	51	31
697	Household equipment of base metal, n.e.s.	J		3 725	2 962	733			2 666	204	248	122
		F		4 745	2 829	732			2 188	132	359	63
		M		4 549	2 851	773			2 826	160	428	98
699	Manufactures of base metal, n.e.s.	J		9 611	3 503	2 430			5 747	311	2 119	191
		F		10 111	3 998	1 986			4 102	223	2 539	246
		M		11 066	3 783	3 006			4 292	209	2 249	177
711	Steam boilers and auxiliary plant	J		72	3	1			4	47	48	140
		F		42	34	7			5	2		18
		M		93	21	23			6	121	18	106
712	Steam engines, turbines	J		71	117	54			17	14	3	
		F		66	14	3			45	5	43	
		M		91	40	72			75	4	17	
713	Internal combustion piston engines	J		6 980	4 928	2 687			5 054	127	959	203
		F		9 015	3 763	1 965			4 101	217	982	269
		M		7 843	3 772	2 416			4 540	209	635	284
714	Reaction engines, gas turbines	J		211	189	173			360	4	8	2
		F		158	217	71			279	4	18	
		M		156	162	80			276	12	5	2
716	Rotating electric plant, parts	J		2 916	966	1 819			929	117	885	382
		F		4 623	974	3 100			780	269	673	96
		M		3 849	1 191	2 836			910	125	1 007	27
718	Other power generating machinery	J		469	92	13			118	1	39	53
		F		550	63	20			58	1	29	6
		M		259	58	16			69		35	
721	Agricultural machinery, excluding tractors	J		1 645	2 242	244			1 689	74	1 168	70
		F		2 353	2 846	306			1 822	173	1 032	35
		M		2 318	3 436	309			1 613	182	1 419	328
722	Tractors, excluding for semi-trailer	J		512	1 500	543			443		392	975
		F		400	1 151	539			1 064	43	272	760
		M		303	1 830	122			1 025		375	905

**import
EXTRA (EUR 10)**
**COMMERCE DE LA CE
par groupes de la CTCI**

Value in 1000 ECU

Valeurs en 1000 ECU

SITC CTIC Rev. 2	Products - Produits	1984	EUR 10	Deutsch- land	France	Italia	Nederland	Belg.-Lux	United Kingdom	Ireland	Danmark	Ελλάδα
677	Fils de fer ou d'acier	J		8 299	1 742	1 306			1 076	23	735	182
		F		7 537	1 537	553		1 204	81	659	186	
		M		7 552	2 207	1 257		1 106	71	887	73	
678	Tuyaux, accessoires, en fonte, fer, acier	J		20 484	8 476	7 351			11 054	395	3 803	715
		F		23 872	9 136	5 962			16 087	667	4 341	597
		M		25 297	10 627	7 739			18 029	450	5 236	719
679	Ouvrages bruts, en fonte, fer, acier	J		1 238	733	175			925	12	129	
		F		1 095	475	219			657	38	179	
		M		1 197	561	350			765	26	201	
681	Argent, platine, métaux de la mine platine	J		38 607	6 627	8 432			63 411	8	346	239
		F		31 181	6 585	4 646			56 024	12	609	34
		M		44 558	8 571	7 983			35 204	25	866	121
682	Cuivre	J		70 201	41 581	46 600			50 243	418	2 618	1 767
		F		84 345	43 924	55 580			46 818	1 427	3 312	5 287
		M		92 859	53 219	60 277			34 081	595	3 626	3 150
683	Nickel	J		16 743	12 313	6 133			9 687	106	394	73
		F		18 694	9 007	7 507			9 478	129	136	66
		M		20 451	8 356	8 063			8 472	505	174	1
684	Aluminium	J		72 930	38 821	17 231			39 236	606	10 109	1 200
		F		73 989	51 232	24 861			48 355	423	11 069	1 818
		M		68 764	42 857	14 186			36 416	543	10 170	250
685	Plomb	J		2 290	4	4 652			11 123		102	464
		F		2 984	9	3 596			25 090	1	135	445
		M		541	159	4 218			13 045	5	164	511
686	Zinc	J		3 809	135	889			8 440		322	344
		F		8 032	298	1 441			10 858	5	666	268
		M		7 096	726	3 922			8 880	3	606	389
687	Étain	J		13 420	6 177	4 932			6 410		110	22
		F		17 764	7 207	3 707			7 083		211	575
		M		17 865	8 634	6 291			4 302		5	15
688	Uranium, thorium et alliages	J										
		F										
		M							203			
689	Autres métaux communs non ferreux	J		11 527	6 149	1 477			4 723		89	2
		F		15 552	8 168	817			5 802	133	137	85
		M		12 286	7 875	1 130			4 791		84	1
691	Constructions métalliques et parties	J		8 443	2 108	669			7 409	222	1 111	283
		F		10 968	2 339	1 315			5 794	58	1 902	15
		M		10 609	1 378	1 979			5 511	136	4 013	325
692	Réservoirs, fûts etc., en métal	J		4 423	1 623	532			5 284	222	6 609	3 767
		F		4 815	1 678	398			3 717	176	2 395	102
		M		5 200	1 837	575			4 243	255	4 020	791
693	Ouvrages en fils métalliques, grillages	J		1 726	1 160	743			1 327	207	192	69
		F		1 379	1 152	324			1 412	199	410	212
		M		1 420	849	1 159			1 422	84	483	66
694	Clouterie et boulonnerie	J		10 398	5 542	1 935			11 322	545	1 328	264
		F		12 811	4 870	1 862			10 615	659	1 186	302
		M		14 021	5 659	2 120			10 514	457	1 414	337
695	Outils à main et pour machines	J		27 520	15 340	7 279			25 617	1 470	2 560	908
		F		27 955	16 447	9 559			20 471	1 351	3 151	919
		M		30 035	15 691	9 164			21 687	1 056	3 070	794
696	Coutellerie	J		9 219	1 771	1 848			4 982	77	580	308
		F		11 299	1 413	1 155			4 269	71	765	252
		M		7 960	1 756	1 447			3 879	48	677	300
697	Articles métalliques pour usage domestiq.	J		12 189	7 632	2 574			10 921	465	1 147	543
		F		14 062	7 532	2 013			8 967	482	1 555	314
		M		14 963	7 694	2 695			10 226	461	1 522	379
699	Articles manufact. en mét. communs, n.d.a.	J		38 067	15 277	13 680			26 421	2 687	6 261	689
		F		36 865	15 745	11 483			27 307	2 011	6 775	1 110
		M		39 387	16 541	11 303			26 204	2 417	7 202	753
711	Chaudières et leurs appareils auxiliaires	J		81	51	27			88	340	51	806
		F		133	270	86			123	8	7	72
		M		103	160	282			105	900	214	335
712	Machine à vapeur, locomob., turb. à vapeur	J		1 429	871	1 086			766	187	219	
		F		1 434	267	198			2 314	11	2 208	
		M		2 437	466	1 028			2 511	263	683	41
713	Moteurs à pistons	J		54 823	30 583	21 912			43 507	1 202	8 613	1 472
		F		70 693	22 736	18 061			32 140	1 805	6 500	1 930
		M		59 904	25 651	21 416			36 907	1 444	4 212	1 893
714	Propulseurs à réaction, turbines à gaz	J		30 842	108 488	45 864			122 653	1 692	7 090	358
		F		34 437	128 940	27 637			109 329	2 890	5 633	36
		M		56 540	71 115	12 407			96 472	2 542	1 538	165
716	Machine et appareils électr. rotatifs	J		23 397	8 324	7 512			13 565	1 430	3 216	3 503
		F		26 290	8 215	12 523			12 757	3 987	3 030	581
		M		26 931	9 727	11 895			13 861	1 167	3 990	239
718	Autres moteurs et machines motrices	J		4 496	1 447	1 212			1 581	74	336	646
		F		11 461	1 428	818			2 411	183	372	56
		M		4 096	1 131	577			1 209	51	351	1
721	Machines agricoles, sauf tracteurs	J		7 209	10 887	1 151			8 562	591	2 690	360
		F		9 927	15 633	1 812			9 934	925	2 453	196
		M		10 592	17 405	2 157			8 661	916	3 869	1 059
722	Tracteurs, sauf pour semi-remorques	J		1 779	6 459	2 383			1 896		932	3 168
		F		1 868	4 884	2 031			3 284	89	1 090	1 952
		M		1 420	8 364	471			3 249		1 399	2 225

Quantity in 1000 kg

Quantités en 1000 kg

SITC CITC Rev. 2	Products - Produits	1984	EUR 10	Deutsch- land	France	Italia	Nederland	Belg.-Lux	United Kingdom	Ireland	Danmark	'Ελλάδα
723	Civil engineering equipment	J		2 805	2 608	2 111			3 786	95	379	322
		F		2 370	2 286	1 978		3 942	85	182	1 356	
		M		2 931	2 821	1 709		4 887	47	382	493	
724	Textile and leather machinery, n.e.s.	J		1 817	669	766		1 170	59	80	124	
		F		1 729	1 087	662		845	140	77	79	
		M		1 726	860	1 066		1 074	91	161	168	
725	Paper and pulp mill machinery	J		562	113	38		285	41	42	3	
		F		494	139	79		281	20	16	15	
		M		452	191	78		327	38	28		
726	Printing and bookbinding machinery	J		985	429	99		681	2	86	15	
		F		648	403	235		468	14	86	12	
		M		708	501	217		901	2	117	26	
727	Food processing machinery, non-domestic	J		194	106	80		175	6	45	15	
		F		221	91	68		186	33	25	18	
		M		261	152	63		588	38	25	15	
728	Other specialized machinery	J		2 938	1 114	1 098		1 827	75	315	48	
		F		3 702	913	440		1 472	187	367	89	
		M		2 893	1 227	872		1 812	127	568	100	
736	Machine-tools for working metal	J		3 450	1 249	986		1 547	81	287	108	
		F		3 408	1 078	639		1 318	87	386	103	
		M		2 871	1 637	1 740		1 411	42	464	68	
737	Metalworking machinery, n.e.s.	J		725	451	315		463	14	65	215	
		F		862	459	479		461	11	59	113	
		M		827	1 753	495		581	10	83	38	
741	Heating and cooling equipment	J		2 037	744	330		1 281	135	309	88	
		F		2 800	967	517		1 225	115	299	92	
		M		2 477	1 111	468		1 489	117	409	101	
742	Pumps for liquids etc.	J		942	640	357		680	21	97	38	
		F		1 204	693	410		586	25	102	28	
		M		1 224	781	294		579	22	109	23	
743	Pumps, n.e.s.; fans; centrifuges, etc.	J		3 397	1 439	968		1 339	49	572	97	
		F		3 310	1 744	790		1 428	50	566	213	
		M		4 092	1 835	1 251		1 347	52	593	132	
744	Mechanical handling equipment	J		3 490	2 727	1 213		4 087	108	876	217	
		F		4 180	2 826	937		5 209	115	880	150	
		M		4 677	2 560	772		4 215	148	1 136	96	
745	Non-electrical machinery, tools, etc.	J		1 172	855	373		968	28	124	55	
		F		1 207	797	352		920	49	151	72	
		M		1 377	1 007	390		1 283	16	158	48	
749	Non-electrical machinery, parts, etc., n.e.s.	J		5 449	3 209	2 154		3 677	115	932	75	
		F		7 083	2 604	1 665		3 032	107	1 023	134	
		M		6 948	3 330	2 206		3 608	137	669	121	
751	Office machines	J		1 415	785	707		1 277	18	155	33	
		F		1 919	736	775		1 132	21	125	43	
		M		2 072	793	694		1 628	16	175	53	
752	ADP machines and units thereof	J		1 217	745	550		1 793	101	143	11	
		F		1 280	669	514		2 351	91	117	7	
		M		1 459	950	520		2 225	104	177	11	
759	Office and ADP machine parts and access.	J		515	301	535		1 046	600	65	1	
		F		780	387	163		1 197	656	57	2	
		M		682	361	335		1 358	695	68	2	
761	Television receivers	J		1 949	207	381		1 871	23	231	10	
		F		2 127	179	371		1 708	19	178	5	
		M		1 739	464	423		1 824	46	217		
782	Radio broadcast receivers	J		2 470	911	370		1 695	6	165	84	
		F		2 533	668	271		1 378	5	100	56	
		M		2 157	853	601		1 104	18	131	61	
783	Sound recorders, phonographs	J		2 184	632	209		2 178	4	196	31	
		F		2 788	500	208		1 392	4	140	36	
		M		2 215	698	203		1 511	1	153	41	
764	Telecomm. equipment, parts, acc., n.e.s.	J		1 853	968	503		1 578	151	444	154	
		F		2 143	968	491		1 450	101	358	254	
		M		2 176	1 138	569		1 388	90	305	320	
771	Electric power machinery, n.e.s.	J		1 539	447	303		773	39	137	20	
		F		1 329	447	259		725	59	120	14	
		M		1 774	653	309		694	38	172	4	
772	Switchgear etc and parts n.e.s.	J		1 283	545	1 446		1 248	137	141	89	
		F		1 575	698	383		1 006	272	140	67	
		M		1 488	616	621		1 126	531	177	72	
773	Electrical distributing machinery	J		3 444	1 143	314		1 801	115	539	83	
		F		3 017	1 360	246		1 177	124	743	213	
		M		3 091	1 635	467		1 721	176	590	87	
774	Electro-medical and radiological app.	J		133	33	22		104	1	5	2	
		F		113	62	13		98	1	3	1	
		M		140	92	82		187	1	4	1	
775	Domestic equipment, n.e.s.	J		3 978	5 616	853		4 332	170	993	212	
		F		4 231	5 137	1 252		3 741	119	814	184	
		M		4 705	6 778	1 155		4 667	128	838	197	
776	Transistors, valves, tubes, etc.	J		1 084	1 183	651		2 142	44	9	24	
		F		1 152	1 248	413		1 868	62	8	47	
		M		1 148	1 208	696		2 419	50	8	50	
778	Other electrical machinery n.e.s.	J		5 612	3 609	2 497		3 294	190	778	178	
		F		6 451	3 509	1 350		2 492	79	671	215	
		M		6 490	3 468	2 624		3 187	62	603	200	

**import
EXTRA (EUR 10)**
**COMMERCE DE LA CE
par groupes de la CTCI**

Value in 1000 ECU

Valeurs en 1000 ECU

SITC CTCI Rev. 2	Products - Produits	1984	EUR 10	Deutsch- land	France	Italia	Nederland	Belg.-Lux	United Kingdom	Ireland	Danmark	Ελλάδα
723	Matériel de génie civil et construction	J		11 579	13 125	7 841			17 468	545	1 639	1 569
		F		10 346	10 822	8 924			17 764	529	1 393	7 715
		M		13 459	13 503	5 093			25 542	244	2 113	2 100
724	Machines pour indust. textile, cuir, peaux	J		20 502	10 004	9 814			16 290	521	1 244	1 910
		F		20 492	11 074	9 701			12 005	1 225	1 268	1 197
		M		18 044	12 500	13 379			16 468	1 370	2 315	2 241
725	Machines pour la fabrication de papier	J		5 747	1 153	970			4 611	221	318	43
		F		5 102	2 310	864			3 539	166	438	223
		M		4 100	4 139	1 862			4 789	204	411	4
726	Machines p. imprimerie, brochage, reliure	J		19 853	7 293	1 982			13 285	59	1 860	337
		F		11 793	6 559	2 871			12 312	443	2 055	172
		M		10 258	6 325	4 712			15 633	71	1 767	132
727	Mech. indust. aliment. sf appareils ménagers	J		2 047	1 482	836			4 006	182	706	175
		F		2 691	1 590	1 371			3 487	174	490	398
		M		2 568	1 791	720			5 941	292	492	194
728	Aut. mach. appar. spécialisés p. industries	J		36 153	16 391	24 558			28 119	2 198	2 956	716
		F		37 675	13 893	10 896			28 291	3 583	4 076	885
		M		35 539	17 089	12 575			30 499	4 153	4 596	1 042
736	Machines-outils pour travail métaux	J		33 575	12 562	11 056			18 958	783	2 889	722
		F		30 981	12 967	8 289			17 402	961	3 289	455
		M		39 404	14 853	10 433			19 359	1 668	4 501	406
737	Autres machines pour travail métaux	J		5 030	3 428	1 340			6 265	899	994	596
		F		6 055	3 282	3 101			6 123	833	1 273	319
		M		5 582	5 250	2 488			7 815	797	1 548	193
741	Machines appar. p. chauffage, réfrigération	J		25 185	10 244	2 955			15 893	1 158	2 350	579
		F		31 480	11 782	6 287			13 431	1 322	2 632	702
		M		27 608	12 299	6 627			15 455	1 454	3 569	1 157
742	Pompes pour liquides	J		9 807	8 459	3 376			8 929	453	1 459	342
		F		12 658	9 186	3 368			8 437	435	1 382	263
		M		12 400	9 906	4 055			9 960	353	1 537	241
743	Aut. pompes, ventilat., centrifugeuses, etc.	J		27 447	14 236	9 615			15 614	1 223	3 264	627
		F		24 814	14 383	6 539			19 889	1 437	3 299	1 072
		M		30 998	15 542	10 515			19 344	1 284	3 554	965
744	Équipement mécanique de manutention	J		13 877	12 520	4 040			21 343	534	4 046	454
		F		17 683	12 615	4 436			28 710	736	4 030	549
		M		18 558	14 183	3 629			23 153	682	5 716	390
745	Aut. machines, appareils et outils non électr.	J		16 401	16 767	7 898			20 261	757	2 356	937
		F		21 252	15 657	6 109			18 381	1 421	2 902	1 123
		M		21 582	18 858	7 006			23 091	454	3 211	666
749	Parties et accessoires de machines, n.d.s.	J		48 624	26 511	17 856			45 421	1 910	6 993	712
		F		59 591	27 052	16 066			40 436	2 009	6 894	1 139
		M		59 974	33 442	15 623			44 697	2 384	5 997	1 068
751	Machines et appareils de bureau	J		33 188	19 819	16 394			30 371	569	4 053	715
		F		41 838	18 295	18 380			26 593	799	3 188	878
		M		46 027	22 856	21 242			37 727	539	4 975	1 266
752	Mech. automat. p. traitement informatique	J		103 184	67 572	52 200			168 927	7 943	18 402	1 093
		F		110 094	60 911	41 738			148 148	6 836	10 297	760
		M		127 235	78 794	35 907			161 536	6 428	13 080	958
759	Parties et accessoires pour mach. 751+752	J		53 251	33 067	17 417			81 371	57 736	5 032	94
		F		76 332	39 423	13 815			105 926	50 992	5 094	187
		M		70 116	37 990	12 275			97 776	54 035	5 668	146
781	Récepteurs de télévision	J		25 121	2 845	4 695			26 882	299	2 535	146
		F		27 374	2 338	3 564			22 846	246	2 449	76
		M		24 297	6 730	4 499			24 085	620	2 844	3
782	Récepteurs de radiodiffusion	J		44 474	17 911	7 643			29 610	110	3 032	1 204
		F		48 487	13 608	5 482			28 786	135	1 933	1 002
		M		41 566	16 789	11 436			21 047	159	2 569	977
763	Phonographes, machines à dicter, etc.	J		71 391	21 205	6 865			80 295	163	6 235	789
		F		92 942	17 094	5 839			50 457	207	5 070	907
		M		78 302	20 521	7 459			59 267	55	5 249	1 430
764	Appareils de télécommunication, n.d.a.	J		51 662	31 129	25 457			58 283	7 880	12 286	2 155
		F		60 306	25 559	27 114			54 643	4 251	11 379	4 011
		M		85 727	28 705	21 448			83 404	4 735	9 797	4 527
771	Mech. p. production et transformation d'élect.	J		15 126	5 097	4 207			14 595	945	1 254	73
		F		18 062	4 362	2 571			13 014	1 221	1 926	199
		M		17 568	5 989	3 221			13 754	1 138	1 236	79
772	Appareils pour coupure, connexion, etc.	J		56 972	20 750	14 765			51 275	8 497	5 140	748
		F		62 535	22 886	14 668			49 828	9 052	5 042	954
		M		65 022	24 126	15 731			52 458	14 465	5 333	902
773	Équipement pour distribution d'électricité	J		18 412	8 042	2 073			14 620	1 692	2 385	366
		F		18 374	8 429	1 772			12 140	1 911	2 434	948
		M		17 113	10 371	2 222			13 908	2 461	2 406	574
774	Appar. électricité médicale et de radiologie	J		12 572	5 801	2 425			8 897	59	707	353
		F		11 132	8 863	1 545			8 463	81	477	106
		M		12 836	9 282	1 907			15 090	48	429	63
775	Machines et appareils à usage domestique	J		21 893	16 299	4 393			26 645	759	3 916	577
		F		25 016	17 015	4 760			24 950	640	3 711	489
		M		24 594	21 078	6 445			28 346	508	3 789	531
776	Lampes et tubes électroniques, etc.	J		84 130	35 362	27 129			88 066	11 648	2 475	442
		F		89 825	42 768	24 086			84 615	10 932	2 283	418
		M		99 466	46 484	21 630			89 021	11 002	2 781	623
778	Autres machines et appar. électr., n.d.a.	J		72 277	36 231	20 756			39 522	1 776	5 276	1 485
		F		93 877	34 464	15 312			35 274	1 827	4 779	1 910
		M		74 511	33 043	21 363			42 101	1 340	4 810	1 507

Quantity in 1000 kg

Quantités en 1000 kg

SITC CITC Rev. 2	Products - Produits	1984	EUR 10	Deutsch- land	France	Italia	Nederland	Belg.-Lux	United Kingdom	Ireland	Danmark	Ελλάδα
781	Passenger motor vehicles, excluding buses	J		32 643	22 360	15 955			22 829	1 243	6 237	1 745
		F		35 820	18 498	6 449			34 666	2 917	6 510	1 200
		M		34 064	22 122	16 557			32 162	2 513	7 475	1 507
782	Lorries, special motor vehicles, n.e.s.	J		3 434	3 127	3 967			4 627	399	2 396	1 568
		F		2 731	2 701	2 236			4 897	647	2 488	1 947
		M		3 968	3 171	2 841			7 307	842	3 802	1 324
783	Road motor vehicles, n.e.s.	J		401	136	87			2 135	5	97	11
		F		239	80	23			2 050	11	152	
		M		303	94	20			2 532	19	171	22
784	Motor vehicle parts and accessories, n.e.s.	J		13 317	8 930	4 008			7 989	104	919	868
		F		14 904	10 228	2 848			9 118	414	1 145	907
		M		14 582	10 577	5 405			9 138	595	1 507	787
785	Motor and other cycles etc.	J		2 125	1 239	427			1 334	10	326	221
		F		3 397	995	960			2 194	36	335	121
		M		6 644	1 858	3 103			2 842	31	589	308
786	Vehicles n.e.s., not motorized trailers	J		3 582	1 613	418			1 369	10	170	26
		F		2 858	1 581	508			1 088	11	185	74
		M		2 341	1 850	478			1 757	19	337	132
791	Railway vehicles and associated equipment	J		315	553	145			437	2	68	325
		F		165	353	157			94	1	190	
		M		422	351	69			29	1	158	83
792	Aircraft and associated equipment	J		103	95	131				4	10	23
		F		124	93	309				8	15	17
		M		148	134	26				12	11	1
793	Ships and boats	J		32 780	64 611	230			3 251	1	667	117
		F		1 817	1 041	108			199	7	155	211
		M		147 330	1 016	9 058			398	3	331	170
812	Sanitary, heating, lighting apparatus	J		4 107	1 210	1 065			1 237	30	520	47
		F		4 838	1 115	898			1 060	67	568	34
		M		5 379	1 478	761			1 082	22	736	12
821	Furniture and parts thereof	J		24 586	15 014	1 621			12 799	147	2 390	65
		F		24 700	13 359	1 797			13 417	263	3 089	29
		M		26 187	16 689	1 787			14 779	73	3 973	52
831	Travel goods, handbags and similar	J		2 450	2 248	238			2 832	54	135	15
		F		2 288	2 040	73			2 435	40	179	17
		M		2 380	1 815	192			2 637	31	227	28
842	Men's outerwear not knitted	J		5 119	1 568	632			2 794	26	262	3
		F		6 063	1 799	356			2 677	46	431	28
		M		5 525	1 582	338			2 348	56	467	19
843	Women's outerwear not knitted	J		5 556	860	231			2 158	38	305	3
		F		7 426	1 010	303			1 920	58	480	7
		M		6 467	883	348			1 589	43	354	8
844	Garments under, not knitted	J		2 189	597	187			1 475	21	165	2
		F		2 406	676	134			1 214	28	177	3
		M		2 234	608	242			963	24	128	
845	Outerwear, knitted, not elastic	J		3 897	1 130	103			2 202	32	187	
		F		4 074	1 173	125			1 871	47	195	6
		M		3 778	1 139	298			1 443	122	195	3
846	Garments under, knitted or crocheted	J		3 599	1 595	118			1 794	30	232	2
		F		3 432	1 368	182			1 631	39	231	3
		M		3 162	1 235	334			1 298	30	209	9
847	Textile clothing accessories, n.e.s.	J		1 120	345	94			608	17	168	1
		F		1 000	335	61			514	29	120	1
		M		834	241	159			427	35	75	2
848	Headgear, non-textile clothing access.	J		2 719	677	615			2 490	77	326	17
		F		2 754	626	344			1 338	27	146	17
		M		2 440	572	523			1 218	32	149	16
851	Footwear	J		5 204	3 271	1 741			4 786	211	481	17
		F		5 779	3 574	2 095			4 946	248	490	34
		M		6 448	3 156	2 922			5 438	197	728	147
871	Optical instruments and apparatus	J		114	69	25			90	2	7	
		F		92	34	8			119	1	7	1
		M		99	69	20			79	1	3	2
872	Medical instruments and appliances	J		404	224	162			430	59	49	18
		F		414	228	187			368	51	65	29
		M		472	265	167			431	70	56	16
873	Meters and counters, n.e.s.	J		53	10	13			62	1	28	14
		F		57	9	21			47	2	25	6
		M		70	13	21			40	1	29	3
874	Measuring, checking, controlling instrum.	J		732	416	348			798	87	79	36
		F		827	377	369			740	48	80	52
		M		910	414	435			923	56	91	55
881	Photographic apparatus and equipment	J		361	160	80			301	5	23	3
		F		382	141	55			324	5	30	1
		M		323	196	87			416	5	23	5
882	Photographic and cinematographic supplies	J		2 160	665	618			1 388	5	140	38
		F		1 495	740	599			1 272	19	142	55
		M		1 538	831	767			1 204	55	175	44
883	Developed cinematographic film	J		3	4	2			33	1	1	1
		F		3	3	3			25	1	1	1
		M		3	4	6			22	1	1	1
884	Optical goods, n.e.s.	J		151	61	48			135	12	10	6
		F		140	57	34			125	10	10	6
		M		151	78	35			159	36	15	3

**import
EXTRA (EUR 10)**
**COMMERCE DE LA CE
par groupes de la CTCI**

Value in 1000 ECU

Valeurs en 1000 ECU

SITC CTIC Rev. 2	Products - Produits	1984	EUR 10	Deutsch- land	France	Italia	Nederland	Belg.-Lux	United Kingdom	Ireland	Danmark	Ελλάδα
781	Automobiles pour personnes sauf bus	J		151 869	90 839	70 761			131 269	5 505	24 578	7 268
		F		164 093	79 281	30 452			200 789	14 275	25 921	4 701
		M		154 898	92 650	83 425			183 562	11 622	28 672	5 838
782	Automobiles p. march. et usages spéciaux	J		18 488	12 403	17 953			22 298	1 597	11 162	6 935
		F		13 215	7 530	9 638			22 028	2 879	11 889	9 143
		M		20 658	12 894	11 495			33 672	2 935	17 784	6 157
783	Véhicules automobiles routiers, n.d.a.	J		2 400	625	182			12 486	27	572	39
		F		1 343	249	94			12 509	60	815	
		M		2 388	348	79			14 490	119	952	40
784	Parties véhicules automobiles routiers	J		57 546	38 127	16 330			40 652	582	5 396	2 389
		F		65 255	41 268	9 168			42 606	1 841	5 660	2 869
		M		65 516	40 935	20 549			41 856	1 926	7 246	2 794
785	Motocycles, vélocipèdes avec ou sans moteur	J		14 835	10 955	4 920			9 792	86	2 327	1 345
		F		24 095	8 935	10 400			14 551	209	2 596	905
		M		48 068	16 224	31 192			18 455	147	4 340	1 788
786	Véhicules non motorisés, remorques	J		6 096	2 690	823			2 112	21	493	33
		F		4 702	1 850	689			2 390	15	551	180
		M		4 144	2 481	948			2 243	58	892	302
791	Véhicules et matériel pour chemins de fer	J		915	1 651	667			3 088	51	576	3 706
		F		1 012	665	1 147			1 165	34	367	6
		M		2 407	502	713			447	19	195	874
792	Appareils de navigation aérienne	J		34 782	13 974	67 646				950	1 207	3 228
		F		33 673	11 284	68 313				1 453	1 614	3 073
		M		30 178	18 198	5 763				2 310	918	204
793	Bateaux	J		5 354	64 937	921			10 259		1 834	20 763
		F		2 477	3 049	1 162			1 768	63	1 249	49 355
		M		22 794	2 501	10 423			3 039	22	2 467	14 937
812	App. sanit. hygiénique, chauffage, éclairage	J		11 786	2 507	3 178			4 753	143	2 315	161
		F		11 883	2 481	2 882			4 043	154	2 621	123
		M		13 490	3 106	3 471			4 253	114	3 271	123
821	Meubles et leurs parties et pièces	J		53 653	25 158	3 707			27 136	510	6 189	188
		F		55 730	23 474	5 534			27 397	854	8 595	101
		M		62 233	28 035	4 389			28 933	262	11 025	220
831	Articles voyage, sacs à main et similaire	J		18 743	11 130	2 354			19 312	318	1 251	185
		F		19 116	10 577	1 056			17 962	273	1 586	168
		M		19 608	10 152	1 993			16 517	208	2 032	278
842	Vêtements dessus hommes, sauf bonneterie	J		80 521	22 565	5 975			44 063	561	4 870	101
		F		106 198	28 846	6 414			45 956	1 112	7 637	515
		M		93 930	23 279	5 259			43 068	1 177	7 573	320
843	Vêtements dessus femmes, sauf bonneterie	J		130 513	20 113	6 217			49 350	874	6 212	47
		F		176 498	22 453	9 408			43 944	1 778	10 210	144
		M		156 445	22 012	8 009			36 943	1 479	7 603	152
844	Sous-vêtements, sauf bonneterie	J		35 713	10 531	3 484			23 742	440	2 198	36
		F		42 823	12 706	2 790			21 918	809	2 668	34
		M		39 903	11 754	4 604			16 966	643	2 107	
845	Vêtements dessus bonneterie non élast.	J		82 268	19 754	2 329			44 839	724	3 840	10
		F		90 049	21 048	3 308			37 624	1 119	4 346	254
		M		80 011	20 671	4 646			30 019	974	4 016	105
846	Sous-vêtements de bonneterie	J		57 556	26 165	2 043			35 329	626	4 270	70
		F		62 700	24 115	1 997			32 133	811	4 700	90
		M		58 847	21 264	5 104			26 016	772	4 415	256
647	Accessoires du vêtement en textile, n.d.a.	J		15 312	4 504	1 767			6 857	196	1 999	18
		F		14 629	4 832	1 170			6 302	302	1 471	24
		M		13 935	4 046	2 687			5 424	348	1 050	38
846	Vêtements en mat. n. textile; coiffures	J		80 010	10 068	5 780			15 901	449	3 220	133
		F		63 318	10 574	4 827			13 869	183	2 785	141
		M		55 886	11 280	4 208			12 538	236	2 248	110
851	Chaussures	J		63 744	28 983	11 192			43 279	2 090	4 506	115
		F		73 288	30 802	13 482			50 209	2 863	4 859	248
		M		80 260	28 751	19 513			54 340	2 503	7 033	2 099
871	Appareils et instruments d'optique	J		6 696	3 900	1 096			5 410	88	502	43
		F		6 722	2 554	890			5 660	21	388	39
		M		6 666	4 712	1 059			6 367	37	289	59
872	Instruments et appareils médico-chirurg.	J		15 344	9 869	8 913			15 418	2 330	2 124	601
		F		18 656	11 327	9 616			14 255	2 839	2 251	797
		M		20 543	11 138	10 455			15 626	2 344	2 043	790
873	Compteurs et instruments de mesure	J		1 226	989	443			1 539	102	488	314
		F		1 444	710	355			1 314	129	504	101
		M		1 968	901	512			1 346	26	481	88
874	Instruments de mesure, vérification, etc.	J		68 472	47 477	38 540			109 648	5 137	6 278	1 247
		F		76 442	49 782	40 494			113 640	4 063	6 164	1 511
		M		88 553	48 014	31 911			125 583	5 343	6 638	2 398
881	Appareils et équipement photographiques	J		19 087	8 532	4 394			18 724	165	1 228	84
		F		18 292	10 273	3 823			17 535	305	1 310	31
		M		21 501	14 508	5 223			26 057	182	1 402	144
882	Produits photo- et cinématographiques	J		30 769	15 341	7 764			25 746	182	2 270	718
		F		29 148	18 541	4 593			30 411	195	1 785	761
		M		29 823	20 575	10 932			24 945	525	2 294	693
883	Films cinéma, impressionnés et développés	J		337	306	539			1 644	44	70	63
		F		420	426	601			1 683	30	93	28
		M		392	724	450			1 356	44	85	95
884	Éléments d'optique; articl. de lunetterie	J		18 460	4 911	4 427			9 871	1 255	905	277
		F		17 646	5 340	3 745			9 412	1 133	1 240	273
		M		19 408	6 978	4 578			10 993	820	1 298	166

Quantity in 1000 kg

Quantités en 1000 kg

SITC CITC Rev. 2	Products - Produits	1984	EUR 10	Deutsch- land	France	Italia	Nederland	Belg.-Lux	United Kingdom	Ireland	Danmark	Ελλάδα
885	Watches and clocks	J		277	94	137			227	9	18	12
		F		268	117	134			191	11	15	7
		M		233	125	170			244	7	18	11
892	Printed matter	J		6 068	2 412	377			6 208	127	1 484	27
		F		5 577	3 229	527			6 272	122	1 549	27
		M		5 505	3 222	652			6 635	99	1 872	17
893	Articles of plastic, n.e.s.	J		5 781	3 612	1 403			6 959	357	1 429	164
		F		6 405	12 534	1 495			5 198	322	1 687	193
		M		6 647	3 918	1 604			5 834	320	1 972	206
894	Toys, games and sporting goods	J		4 611	2 477	3 211			5 442	144	935	54
		F		3 854	3 096	977			4 401	114	1 031	78
		M		4 986	3 047	1 812			4 714	214	1 128	44
895	Office and stationery supplies, n.e.s.	J		493	361	189			463	32	122	15
		F		530	437	166			458	24	165	16
		M		612	415	354			461	21	112	14
896	Works of art and antiques	J		52		5			86		26	1
		F		78		3			73		33	11
		M		69		2			106		42	12
897	Jewellery, goldsmiths' wares	J		80	130	45			137	3	7	5
		F		58	84	30			104		3	3
		M		38	78	49			120	1	4	2
898	Musical instruments and parts	J		1 805	1 524	595			1 844	47	170	118
		F		1 918	631	312			1 704	80	127	129
		M		1 950	833	618			1 872	50	179	125
899	Other manufactured goods, n.e.s.	J		5 661	1 594	934			2 937	53	858	90
		F		5 102	1 642	740			2 849	53	507	81
		M		4 444	1 605	1 993			2 351	44	939	117
911	Postal packages, n.e.s.	J				2				13		
		F				2				28		
		M				3				29		
931	Special transactions and commodities, n.e.s.	J		15 316		783				5		
		F		12 081		984				47		
		M		15 147		4 828				15		
941	Zoo animals, dogs, cats and the like	J		13	233	107			7		1	
		F		15	23	51			6		3	
		M		19	9	194			15		8	
951	Firearms of war and ammunition	J		24	27	8			26			5
		F		58	29	6			14		2	5
		M		87	41	37			11		1	18
961	Coin excluding gold, not legal tender	J		4	27				115			
		F		27					31			
		M		27	4				254			
971	Gold, non-monetary	J		24	8	13			4			
		F		10	4	16			5			
		M		10	7	11			5			
972	Gold coin	J		2								
		F		1								
		M		1								

**import
EXTRA (EUR 10)**
**COMMERCE DE LA CE
par groupes de la CTCI**

Value in 1000 ECU

Valeurs en 1000 ECU

SITC CTIC Rev. 2	Products - Produits	1984	EUR 10	Deutsch- land	France	Italia	Nederland	Belg.-Lux	United Kingdom	Ireland	Danmark	Ελλάδα
885	Horlogerie	J		27 389	14 254	18 901			14 519	320	1 257	605
		F		27 400	18 132	21 064			18 482	354	1 633	415
		M		29 461	22 037	22 965			21 063	333	2 235	783
892	Imprimés	J		22 372	12 895	2 756			31 158	2 868	5 376	208
		F		23 225	15 520	3 446			34 064	3 518	5 837	238
		M		23 888	16 446	2 844			31 981	2 005	8 510	156
893	Ouvrages, n.d.a., en matières plastiques	J		27 625	14 569	8 632			25 168	2 069	5 128	670
		F		29 880	15 171	6 393			21 859	2 105	5 897	738
		M		31 268	16 722	9 050			22 854	1 802	6 843	825
894	Voitures d'enfants, articles de sport, jouets	J		35 765	21 191	13 912			36 476	1 854	6 487	662
		F		38 156	25 766	9 202			30 691	1 560	6 980	739
		M		42 861	28 455	19 565			30 369	3 059	7 718	456
895	Papeterie, fournitures de bureau	J		7 125	5 125	3 110			5 913	630	939	166
		F		8 323	5 854	2 836			5 686	676	1 152	163
		M		9 002	6 877	3 738			7 861	454	1 162	162
896	Objets d'art et antiquités	J		8 953	5 070	297			41 586	3	478	23
		F		12 276	6 162	524			46 114	5	320	65
		M		12 803	4 692	460			45 291	7	481	81
897	Bijouterie, joaillerie, orfèvrerie	J		8 760	20 283	3 256			10 881	213	421	84
		F		11 315	15 386	2 915			65 525	140	491	85
		M		11 064	14 228	2 792			31 590	122	639	54
898	Instruments de musique et accessoires	J		33 192	16 162	8 193			36 263	1 604	2 958	1 622
		F		41 443	12 621	5 354			34 242	2 589	2 567	1 461
		M		39 561	14 802	12 019			34 871	2 731	3 077	1 319
899	Autres articles manufacturés, n.d.a.	J		30 449	16 477	9 795			19 753	1 314	3 539	752
		F		30 411	16 866	7 575			17 717	739	3 175	725
		M		29 845	18 305	10 896			17 133	752	4 164	932
911	Colis postaux non classés ailleurs	J			731	513			35 853	772		
		F			737	419			21 463	346		
		M			768	537			19 121	524		
931	Transactions spéciales et articles n.d.a.	J		126 908		6 330			50 501	3 448		
		F		134 621		13 718			41 922	2 865		
		M		148 417		6 908			63 559	3 485		
941	Animaux zoo, chiens, chats, similaires	J		267	2 990	912			280	5	35	2
		F		472	569	666			147	1	56	3
		M		540	331	2 209			156		71	11
951	Armurerie et munitions de guerre	J		581	418	882			237		14	42
		F		807	1 392	351			787		105	61
		M		1 018	289	478			146		24	246
961	Monnaies non en circuit, sauf pièces d'or	J		2 036	162	1			624		1	
		F		4 836					220		3	
		M		3 485	1 156				1 033		2	
971	Or, non monétaire	J		95 890	18 195	198 065			8 778	115	184	
		F		84 788	3 336	247 690			9 199	159	73	
		M		81 512	12 217	172 520			8 966	86	397	
972	Monnaies d'or	J		26 747		107					164	
		F		13 024		33					165	
		M		21 820		12					213	

Quantity in 1000 kg

Quantités en 1000 kg

SITC CITC Rev. 2	Products - Produits	1984	EUR 10	Deutsch- land	France	Italia	Nederland	Belg.-Lux	United Kingdom	Ireland	Danmark	Ελλάδα
001	Live animals	J		10 794	21 265	495			5 692	5 062	705	40
		F		9 407	22 202	225			6 731	9 892	787	36
		M		9 236	27 325	171			6 550	9 135	824	77
011	Meat, fresh, chilled or frozen	J		29 494	20 398	3 579			21 450	15 700	31 783	
		F		27 641	22 463	3 831			21 137	15 088	27 671	
		M		32 593	25 832	4 861			23 017	14 604	29 973	103
012	Meat, salted, dried or smoked	J		867	105	591			580	1 324	14 952	
		F		764	95	509			462	1 108	13 474	
		M		849	93	747			491	1 316	13 950	
014	Prepared or preserved meat, n.e.s.	J		1 841	2 040	788			1 648	950	6 793	
		F		1 946	2 091	768			1 455	1 005	6 668	
		M		1 980	1 797	840			1 823	1 245	8 152	
022	Milk and cream	J		192 631	47 187	583			23 223	5 740	5 946	25
		F		139 370	43 754	175			20 939	16 632	3 330	27
		M		170 394	54 013	156			13 511	34 259	3 386	40
023	Butter	J		1 146	1 755	148			1 025	946	3 269	
		F		3 800	2 287	159			664	356	3 536	
		M		10 203	2 393	148			3 983	3 509	4 043	
024	Cheese and curd	J		17 823	14 210	1 621			1 303	2 815	5 469	69
		F		16 521	26 955	1 351			1 294	2 633	5 596	49
		M		21 987	15 445	1 882			1 606	2 929	6 613	89
025	Birds' eggs, fresh, preserved	J		1 772	1 909	4			2 685	6	657	
		F		2 613	1 975	3			1 204	11	531	
		M		2 544	2 431	4			1 228	10	343	
034	Fish, fresh, chilled or frozen	J		3 776	3 958	2 825			4 124	4 991	16 091	132
		F		4 595	4 450	2 163			6 901	6 157	22 468	124
		M		4 335	5 794	1 497			5 754	7 336	22 217	73
035	Fish, dried, salted or smoked	J		32	35	30			282	911	622	56
		F		32	97	46			250	813	792	26
		M		28	147	23			256	762	647	62
036	Crustaceans and molluscs, fresh, frozen	J		2 371	797	435			1 869	1 489	2 821	71
		F		2 283	871	287			1 769	1 781	2 157	168
		M		1 198	1 183	172			1 956	2 252	3 244	271
037	Fish etc., prepared or preserved	J		1 706	365	911			564	103	2 938	111
		F		1 295	344	459			739	89	2 819	93
		M		2 174	534	693			1 243	224	3 573	129
041	Wheat and meslin, unmilled	J		33 908	418 399	263			65 486	557	11 540	8 340
		F		43 875	434 191	254			145 669	786	11 273	
		M		38 726	463 496				145 160	946	8 124	212 724
042	Rice	J		2 215	4 008	8 567			157	34		
		F		2 198	7 324	32 681			117	27		319
		M		2 202	15 085	21 776			116	53		360
043	Barley, unmilled	J		12 959	255 982				89 357	13 278	45 239	
		F		19 371	194 064	1			194 288	10 586	44 046	
		M		4 666	194 594				241 963	8 815	27 362	
044	Maize (corn), unmilled	J		17 191	240 326	225			394	130		
		F		6 052	300 624	224			1 172			
		M		19 211	374 392	201			538			5 000
045	Other cereals, unmilled	J		9 087	30 246	19			22	283	3 441	
		F		2 836	15 879	98			49	1 368	6 049	
		M		4 171	15 939	66			38	45	4 395	
046	Meal and flour of wheat	J		6 078	4 754	2 471			3 460	79	113	
		F		6 403	5 630	3 197			4 023	65	75	
		M		6 498	4 855	2 274			4 127	64	113	
047	Other cereal meals and flours	J		3 162	446	944			397	27	1	
		F		6 304	437	1 046			376	39		
		M		5 802	448	867			370	49		
048	Preparations of cereals, flour, starches	J		16 227	38 852	14 700			10 658	1 709	2 187	480
		F		14 900	36 021	16 800			12 587	2 558	2 398	555
		M		16 408	41 050	11 994			14 949	1 853	2 873	566
054	Vegetables and edible roots	J		19 596	102 666	44 541			10 869	1 912	6 783	14 411
		F		16 361	117 275	41 807			15 036	2 723	4 414	16 110
		M		21 212	122 320	39 031			15 385	2 035	5 640	15 088
056	Vegetables, roots, tubers, preserved	J		4 998	23 933	79 477			1 578	143	439	12 560
		F		4 981	22 982	39 884			1 925	79	441	7 084
		M		5 985	23 748	36 029			2 450	119	398	8 973
057	Fruit and nuts, fresh or dried	J		6 760	47 974	83 885			4 883	1 213	48	18 144
		F		9 604	54 897	73 305			4 601	1 926	7	11 863
		M		7 053	57 862	83 516			4 738	1 799	32	10 340
058	Prepared or preserved fruit	J		19 668	4 984	45 246			1 673	139	2 152	23 467
		F		24 178	5 705	34 261			2 130	313	3 161	16 430
		M		23 527	7 882	36 867			2 362	329	3 419	17 856
061	Sugar and honey	J		22 997	47 360	282			4 360	3 365	9 819	6 028
		F		23 627	30 192	1 656			5 505	4 115	9 407	19
		M		13 267	77 783	358			6 172	4 136	10 970	76
062	Sugar confectionery, not containing cocoa	J		1 711	1 335	1 073			1 531	1 012	356	112
		F		1 729	1 627	306			1 915	1 346	284	68
		M		1 765	1 770	1 219			2 363	1 271	429	49
071	Coffee and coffee substitutes	J		4 411	1 396	195			317	17	3	1
		F		4 514	1 318	223			476	51	57	28
		M		4 438	1 470	475				15	1	18
072	Cocoa	J		3 455	575	160			377			
		F		4 243	662	341			359	1		
		M		3 514	650	480			375	3	2	

export
INTRA (EUR 10)
COMMERCE DE LA CE
par groupes de la CTCI

Value in 1000 ECU

Valeurs en 1000 ECU

SITC CTIC Rev. 2	Products - Produits	1984	EUR 10	Deutsch- land	France	Italia	Nederland	Belg.-Lux	United Kingdom	Ireland	Danmark	Ελλάδα
001	Animaux vivants p. alimentation humaine	J		21 331	63 397	787			11 645	10 283	1 106	28
		F		19 133	67 709	518			12 196	18 748	918	27
		M		18 686	81 018	301			11 829	19 171	1 053	57
011	Viande etc. frais, réfrigérés, congelés	J		82 696	59 332	8 973			52 870	36 874	71 019	
		F		78 139	63 964	8 093			48 608	36 476	62 538	
		M		91 279	75 051	10 558			55 654	35 439	67 852	59
012	Viandes etc. séchés, salés, fumés	J		2 485	386	4 783			1 651	2 448	35 370	
		F		2 328	359	4 209			1 270	2 179	31 970	
		M		2 382	432	5 941			1 302	2 757	34 217	
014	Préparations et conserves de viande	J		6 156	5 777	2 733			5 503	2 728	18 033	
		F		6 463	6 098	2 814			4 825	2 529	17 030	
		M		6 662	5 946	2 841			5 888	3 232	20 394	
022	Lait et crème de lait	J		75 479	29 529	2 061			19 411	7 962	2 753	41
		F		55 074	26 253	535			17 142	11 565	1 894	41
		M		75 679	32 979	562			12 261	16 815	1 939	55
023	Beurre	J		22 158	5 830	436			3 584	3 370	11 666	
		F		10 514	7 476	475			2 213	1 281	12 551	
		M		32 499	7 794	439			12 977	12 821	14 297	
024	Fromage et caillebotte	J		50 734	48 899	7 758			3 549	7 999	16 047	249
		F		46 691	49 813	6 351			3 382	7 181	16 784	176
		M		62 407	53 771	8 733			4 119	8 030	19 548	313
025	Œufs d'oiseaux	J		2 497	2 654	40			4 066	32	843	
		F		3 708	3 030	36			2 243	44	703	
		M		3 750	3 716	30			2 543	26	500	
034	Poissons frais, réfrigérés, congelés	J		7 504	8 797	3 283			4 593	2 895	25 426	485
		F		9 379	9 840	2 763			6 222	3 372	33 111	574
		M		8 507	12 136	2 186			6 960	5 164	38 951	126
035	Poissons séchés, salés, fumés	J		181	323	95			987	778	2 290	110
		F		143	490	172			737	715	2 956	46
		M		138	611	106			750	721	2 992	108
036	Crustacés frais, réfrigérés, congelés	J		490	2 672	723			5 038	987	4 755	130
		F		1 118	3 265	688			4 794	1 254	4 005	263
		M		881	3 292	366			6 762	1 479	4 831	332
037	Poissons, crustacés, préparés ou conservés	J		4 313	1 468	2 619			2 343	235	10 016	542
		F		3 313	1 378	1 451			2 705	216	9 605	431
		M		6 406	2 167	1 878			3 894	472	11 865	580
041	Froment et méteil non moulus	J		8 007	92 119	100			15 495	111	2 539	2 623
		F		10 612	95 960	93			32 341	151	2 418	
		M		9 259	101 532				31 295	182	1 725	49 929
042	Riz	J		1 721	2 724	4 870			137	88		
		F		1 800	2 621	17 874			140	89		70
		M		1 804	9 197	12 902			127	63	1	116
043	Orge non mondée	J		2 869	54 635				21 399	3 283	11 506	
		F		4 378	41 939	1			44 457	2 567	10 954	
		M		1 193	42 614				54 650	2 248	6 664	
044	Maïs non moulu	J		5 292	61 309	474			100	33		
		F		1 619	78 073	374			289			
		M		5 788	97 851	447			135			1 041
045	Autres céréales non moulues	J		1 775	6 687	27			44	84	748	
		F		687	4 007	132			71	360	1 318	
		M		888	3 989	93			68	14	896	
046	Semoule et farine de froment	J		2 222	1 808	1 027			1 362	30	36	
		F		2 310	2 173	1 321			1 567	26	24	
		M		2 394	1 943	944			1 602	25	36	
047	Autres semoules et farines	J		979	138	347			158	7		
		F		1 963	146	373			154	8		
		M		1 826	150	328			147	15		
048	Préparations de céréales, farines, féculs	J		19 444	22 097	13 820			12 824	1 416	3 635	344
		F		19 056	22 802	14 256			16 400	1 911	4 419	323
		M		22 737	25 938	13 136			16 578	1 598	5 223	477
054	Légumes, plantes, etc., frais	J		10 009	42 874	22 649			6 237	1 835	2 573	6 767
		F		9 782	57 068	21 076			8 094	1 553	2 019	6 495
		M		10 958	57 096	21 371			9 137	1 779	2 245	5 153
056	Légumes, racines, etc., conservés	J		8 544	20 404	43 577			1 686	482	801	10 362
		F		6 569	19 110	23 753			1 977	218	893	5 880
		M		7 641	20 637	22 485			2 372	439	841	7 347
057	Fruits frais, secs, sauf oléagineux	J		5 540	28 449	51 455			3 156	720	208	9 152
		F		9 163	29 770	40 928			3 146	1 236	81	7 875
		M		7 558	30 856	45 060			3 359	1 081	121	8 385
058	Préparations et conserves de fruits	J		15 119	4 267	35 240			2 345	181	1 796	12 546
		F		18 898	4 944	25 335			2 957	412	2 346	9 713
		M		19 334	6 382	28 219			3 054	306	2 584	10 760
061	Sucres et miel	J		15 336	27 755	211			1 553	1 240	3 703	567
		F		15 609	17 463	683			1 964	1 818	3 624	36
		M		8 656	36 294	237			2 297	1 772	4 152	194
062	Confiserie, sucreries, sans cacao	J		3 411	3 366	3 067			3 789	2 224	646	224
		F		3 380	3 985	736			4 780	3 446	569	113
		M		3 575	4 318	3 304			6 014	3 052	813	96
071	Café et succédanés du café	J		24 129	6 803	1 393			2 364	181	9	1
		F		29 742	8 472	1 462			1 737	524	225	110
		M		29 307	7 175	2 865			3 212	159	3	110
072	Cacao	J		11 473	1 590	506			1 020			
		F		15 626	2 109	1 030			1 170	1		
		M		11 821	2 211	1 374			1 344	7	5	

Quantity in 1000 kg

Quantités en 1000 kg

SITC CITC Rev. 2	Products - Produits	1984	EUR 10	Deutsch- land	France	Italia	Nederland	Belg.-Lux	United Kingdom	Ireland	Danmark	Ελλάδα
073	Chocolate and cocoa preparations	J		5 309	4 031	1 649			1 894	1 467	146	
		F		5 267	4 513	2 565			2 339	1 779	201	
		M		5 425	4 603	4 396			2 339	3 633	576	
074	Tea and mate	J		78	11	5			913	243	3	
		F		94	13	27			698	69	7	
		M		129	9	24			1 013	84	2	
075	Spices	J		344	256	49			208	10	21	3
		F		357	229	27			239	18	65	5
		M		270	219	37			206	10	35	2
081	Feeding stuff for animals	J		175 627	184 353	29 448			9 375	9 670	19 770	17 527
		F		160 312	160 205	10 344			12 273	9 700	20 242	3 620
		M		184 923	190 266	22 740			15 832	11 767	17 223	5 302
091	Margarine and shortening	J		11 937	2 097	1 965			304	360	3 168	
		F		13 984	1 325	1 624			404	259	3 011	
		M		11 871	995	1 190			351	206	3 278	
098	Edible products and preparations n.e.s.	J		6 762	6 577	4 955			3 080	2 021	1 159	76
		F		8 326	7 020	3 515			4 237	1 874	960	65
		M		8 271	8 603	4 215			4 844	2 662	1 491	24
111	Non-alcoholic beverages, n.e.s.	J		528 514	29 618	1 193			693	1 802	74	
		F		445 282	31 822	834			944	2 751	107	
		M		418 563	33 188	999			1 463	3 036	198	1
112	Alcoholic beverages	J		21 601	90 105	125 803			13 164	16 046	8 605	2 635
		F		25 603	86 017	73 276			12 842	15 542	6 248	2 051
		M		30 497	101 825	94 600			14 491	15 482	7 872	4 414
121	Tobacco, unmanufactured and waste	J		497	1 612	4 262			445	27	9	1 557
		F		485	1 352	1 546			203	8	9	2 623
		M		564	495	1 972			228	10	29	4 612
122	Tobacco, manufactured	J		3 110	1 035	30			1 528	197	152	
		F		3 024	1 839	19			1 709	190	147	10
		M		3 385	2 506	8			1 311	170	178	10
211	Hides, skins (excluding furskins), raw	J		8 954	12 523	1 108			7 720	3 077	1 206	92
		F		7 305	10 004	803			7 288	2 563	833	7
		M		8 401	15 808	876			7 446	2 886	1 185	155
212	Furskins, raws	J		9	181	16			133	11	39	1
		F		38	239				83	7	95	
		M		51	340	30			216	2	90	
222	Seeds for 'soft' fixed vegetable oil	J		7 451	67 912	2			1 756	112	27 939	
		F		757	25 679	4			1 800	52	10 866	
		M		1 193	20 837	143			6 500	92	9 545	
223	Seeds for other fixed vegetable oils	J		497	2 116	11			276	108	107	29
		F		441	1 779	49			300	78	51	17
		M		425	2 194	28			268	52	113	9
232	Natural rubber latex; rubber, gums	J		55	560	18			56		1	
		F		158	1 220	84			57			
		M		392	639	31			158	8		
233	Synthetic rubber latex, rubber, etc.	J		17 428	17 313	3 011			3 667	38	54	
		F		16 723	17 819	4 577			4 345	90	102	
		M		17 500	18 250	5 542			4 775	9	127	
244	Cork, natural, raw and waste	J		2	76				3			
		F		1	185	2			4			
		M		1	81				5			
245	Fuel wood and wood charcoal	J		419	750	51			11	463	270	7
		F		310	1 609	79			40	270	380	
		M		519	1 683	161			41	360	2 479	
246	Pulpwood, (incl. chips and wood waste)	J		28 604	129 103				1 733	4 207	240	
		F		33 388	121 807				2 552	4 949	333	
		M		32 400	151 134	83			3 547	7 087	507	
247	Other wood, rough or roughly squared	J		18 090	52 915	221			1 223	1 927	1 504	
		F		21 066	47 773	28			1 397	5 274	2 035	
		M		28 439	69 745	202			1 272	4 967	1 703	
248	Wood, simply worked, and sleepers	J		29 471	32 304	1 289			1 010	4 411	4 493	
		F		39 072	31 459	1 130			2 441	4 823	5 406	
		M		40 252	46 020	1 714			3 207	5 516	7 958	
251	Pulp and waste paper	J		43 049	36 246	8 892			12 226	2 011	4 869	
		F		41 055	34 079	597			17 395	1 682	6 420	
		M		53 770	40 071	5 684			15 233	2 360	6 353	8
261	Silk	J		17	4	9			2			
		F		18	6	13			2			
		M		17	1	11			5			1
263	Cotton	J		4 052	1 549	583			1 152	76	14	3 260
		F		4 028	1 144	309			1 198	176	26	2 242
		M		4 270	1 959	500			1 121	171		1 352
264	Jute and other textile bast fibres	J		41	4	89			2		23	
		F		27	5				2			
		M		72	5				3			
265	Veg. textile fibres, excluding cotton, jute	J		69	7 443	250			168	2		
		F		27	8 594	52			348	3		
		M		68	9 474	22			403	4		
266	Synthetic fibres for spinning	J		1 858	6 607	10 210			319	3 571	410	312
		F		2 076	5 349	7 156			391	3 803	346	331
		M		2 313	5 957	10 664			438	3 713	440	184
267	Other man-made fibres for spinning	J		19 433	2 231	311			1 662	129	118	133
		F		17 574	1 511	339			2 238	460	102	42
		M		19 999	1 999	280			2 570	224	37	88

export
INTRA (EUR 10)
COMMERCE DE LA CE
par groupes de la CTCI

Value in 1000 ECU

Valeurs en 1000 ECU

SITC CTIC Rev. 2	Products - Produits	1984	EUR 10	Deutsch- land	France	Italia	Nederland	Belg.-Lux	United Kingdom	Ireland	Danmark	Ελλάδα
073	Chocolat et préparat. aliment. au cacao	J		14 281	9 542	5 113			6 419	5 281	380	
		F		14 711	10 177	8 260		7 277	5 696	504		
		M		14 864	10 939	13 139		6 787	9 020	1 729		
074	Thé et maté	J		357	56	19			3 755	578	15	
		F		419	71	101		3 452	165	34		
		M		800	59	104		5 162	177	11		
075	Épices	J		1 906	981	143			543	34	51	299
		F		1 677	791	53		496	73	137	177	
		M		1 756	927	104		403	40	84	176	
081	Nourriture pour animaux	J		43 446	52 903	5 219			5 744	4 625	5 747	3 221
		F		42 499	44 785	2 312		8 556	5 268	6 033	762	
		M		45 996	54 428	2 251		9 606	5 481	5 160	2 021	
091	Margarine, graisses culinaires	J		8 732	1 654	1 239			307	305	2 286	1
		F		11 215	990	1 051		442	217	2 201		
		M		9 399	852	763		378	158	2 485	1	
098	Produits et préparat. aliment., n.d.a.	J		10 845	8 313	6 041			5 345	7 175	1 445	168
		F		12 294	7 954	4 664		7 438	6 200	1 167	114	
		M		13 339	10 486	4 957		8 533	8 913	1 879	48	
111	Boissons non alcooliques, n.d.a.	J		2 286	4 373	753			408	863	64	
		F		2 141	4 770	510		612	1 556	71		
		M		3 167	5 025	565		899	1 686	156		
112	Boissons alcooliques	J		17 502	90 536	53 065			36 398	6 996	5 136	1 798
		F		19 984	92 829	34 742		37 357	6 029	3 672	1 309	
		M		24 305	118 721	42 691		44 009	6 759	4 415	3 943	
121	Tabacs bruts et déchets	J		901	5 640	10 657			987	47	6	5 612
		F		771	4 562	3 871		510	44	6	8 177	
		M		2 132	1 395	4 958		237	86	66	13 789	
122	Tabacs fabriqués	J		32 133	2 595	64			22 480	2 184	2 051	
		F		31 050	4 100	196		23 511	2 123	1 834	65	
		M		36 647	4 947	69		16 537	1 883	2 294	66	
211	Cuirs et peaux bruts, sauf pelletteries	J		15 167	27 800	540			15 831	4 658	2 523	551
		F		13 074	22 586	411		15 062	4 087	1 755	17	
		M		16 004	38 818	626		17 324	4 980	2 717	1 029	
212	Pelletteries brutes	J		1 519	1 036	28			22 510	1 033	8 193	122
		F		1 634	969	19		8 700	299	21 390		
		M		1 882	1 262	72		28 319	107	20 947		
222	Fruits oléagineux pour extract. d'huiles douces	J		4 428	34 285	3			1 020	25	14 858	1
		F		446	14 991	12		997	18	5 809		
		M		841	12 653	70		4 475	44	5 018		
223	Fruits oléagineux pour extract. d'autres huiles	J		411	626	107			203	52	137	54
		F		331	575	179		191	12	62	31	
		M		340	708	37		207	23	102	17	
232	Caoutchouc naturel	J		87	749	34			114			
		F		276	1 705	174		107				
		M		567	903	88		229	41			
233	Caoutchouc synthétique	J		17 666	18 701	2 846			3 643	36	11	
		F		18 747	20 057	4 705		4 723	66	221		
		M		17 784	19 761	5 772		5 016	12	340		
244	Liège brut et déchets	J		14	35	1			14			
		F		6	92	10		7				
		M		5	21			17		1		
245	Bois chauffage, charbon de bois	J		163	48	17			21	56	15	1
		F		143	115	35		12	30	22		
		M		202	158	61		10	43	136		
246	Bois de trituration	J		1 441	4 655	56			56	111	13	
		F		1 763	4 293	73		73	103	15		
		M		1 639	5 438	9		95	159	23		
247	Autres bois bruts ou simplement équarris	J		2 044	7 261	50			484	158	226	
		F		2 481	6 718	15		645	189	260		
		M		3 152	9 779	49		596	144	235		
248	Bois simplement travaillés, traverses	J		8 573	10 009	329			431	1 059	1 413	
		F		11 188	10 643	268		1 028	1 149	1 759		
		M		11 440	14 221	527		1 148	1 359	2 369		
251	Pâtes à papier et déchets de papier	J		7 213	11 023	4 062			1 639	218	1 056	
		F		7 809	11 622	299		3 300	184	1 424		
		M		10 719	12 963	2 554		2 551	254	1 394	1	
261	Soie	J		276	121	112			37			
		F		337	83	209		57				
		M		313	18	131		108				3
263	Coton	J		6 009	1 847	604			1 609	70	14	5 535
		F		6 231	1 268	227		1 903	51	29	2 933	
		M		6 178	2 582	373		1 669	69		1 768	
264	Jute et autres fibres libériennes	J		8		43			2		3	
		F		8				3				
		M		24		3		5				
265	Fibres végétales (sauf coton, jute)	J		76	6 216	194			289	1		
		F		37	7 141	61		484	5			
		M		101	7 753	64		528	8			
266	Fibres synthétiques pour filage	J		4 371	14 063	18 421			549	6 209	674	458
		F		4 559	12 085	13 537		633	6 493	545	490	
		M		5 383	13 546	21 011		694	6 504	697	277	
267	Aut. fibres synthétiques et artif., déchets	J		33 371	2 306	369			2 736	148	169	46
		F		30 919	1 594	366		3 475	339	104	20	
		M		35 969	2 172	486		3 926	167	26	33	

Quantity in 1000 kg

Quantités en 1000 kg

SITC CITC Rev. 2	Products - Produits	1984	EUR 10	Deutsch- land	France	Italia	Nederland	Belg.-Lux	United Kingdom	Ireland	Danmark	Ελλάδα
268	Wool and other animal hair	J		872	5 541	1 135			2 933	596	22	40
		F		970	4 694	594		3 266	683	6	37	
		M		1 082	5 476	680		3 825	540	40	116	
269	Old clothing, other text. articles; rags	J		6 529	2 096	1 255			506	2	401	73
		F		8 644	1 519	842		711	13	435	154	
		M		13 547	2 282	1 434		1 006	38	466	181	
271	Fertilizers, crude	J		10 467	1 887	2 421			173	498	81	
		F		8 154	794	2 326		197	569	119		
		M		15 780	1 320	1 357		279	563	99		
273	Stone, sand and gravel	J		626 409	662 858	16 742			224 420	16 226	14 915	844
		F		1 602 181	631 908	11 623		84 905	28 124	23 832	781	
		M		857 338	1 034 191	31 640		199 136	42 261	49 332	1 504	
274	Sulphur and unroasted iron pyrites	J		16 726	138	342			34		273	
		F		16 069	35 955	303		65	23	272		
		M		51 028	56 468	626		45		404		
277	Natural abrasives, n.e.s.	J		25 211	29	1 312			65	5		7 315
		F		18 983	8	7 570		201				16 486
		M		36 431	42	923		115				512
278	Other crude minerals	J		631 683	296 327	82 832			132 280	1 848	5 559	42 267
		F		694 078	312 555	98 082		129 189	10 586	5 785	21 966	
		M		696 080	255 368	106 988		157 481	5 679	4 850	50 631	
281	Iron ore and concentrates	J		2 868	451 467	813					25	
		F		2 369	427 546	2 270					26	
		M		37	446 625	3 559						
282	Iron or steel scrap and waste	J		183 387	296 517	1 260			49 846	2 366	15 249	167
		F		272 324	259 312	2 344		53 732	2 640	23 525	104	
		M		226 829	278 435	2 475		75 100	2 900	26 417	171	
286	Ores and concentrates of uranium and thorium	J										
		F										
		M										
287	Base metal ores and concentrates, n.e.s.	J		26 975	49 835	11 216			783	46 056		44 213
		F		24 728	42 926	16 314		2 062	56 406		46 224	
		M		20 931	23 530	35 363		2 304	88 715		57 544	
288	Non-ferrous metal waste and scrap	J		24 632	25 466	12 417			16 914	1 559	3 520	172
		F		25 016	21 996	2 866		22 107	1 908	3 599	33	
		M		34 914	32 312	4 015		20 665	1 876	3 353	1 065	
289	Precious metal ores, waste, n.e.s.	J		31					9	7	5	
		F		18	52			4	8	3		
		M		20	48			10	5	7		
291	Crude animal materials, n.e.s.	J		9 694	2 797	1 945			879	2 786	8 690	44
		F		9 283	3 240	2 654		1 584	3 131	7 989	22	
		M		10 941	3 922	3 528		1 567	2 959	8 705	61	
292	Crude vegetable materials, n.e.s.	J		3 497	6 669	4 424			959	610	8 641	79
		F		2 341	6 963	4 531		1 368	917	7 163	51	
		M		4 025	8 209	5 465		1 793	550	8 169	83	
322	Coal, lignite and peat	J		816 047	22 216	234			446 039	15 183	147	
		F		849 050	31 121	274		512 237	19 200	3 335		
		M		914 977	46 461	255		546 231	14 993	2 091		
323	Briquettes, coke, semi-coke	J		375 959	33 146	5 805			8 040	1 495	1	
		F		362 284	40 786	2 400		31 952	1 817			
		M		416 042	42 165	2 904		7 734	23 713			
333	Petroleum oils, crude	J		1 060					3 829 036		65 691	
		F		244	20	36 152		4 055 256			35 040	
		M				13 467		4 799 457			104 714	
334	Petroleum products, refined	J		369 571	461 746	281 048			905 864	37 106	46 336	87 477
		F		213 656	365 660	259 009		812 514	35 147	42 390	77 032	
		M		256 052	618 842	591 789		781 859	55 942	24 183	33 849	
335	Residual petroleum products, n.e.s.	J		54 389	23 751	69 510			16 683	29	810	
		F		43 925	30 148	3 676		17 779	73	3 333		
		M		48 964	43 308	1 546		19 939	666	2 059		
341	Gas, natural and manufactured	J		38 635	18 810	9 919			133 520	767		1 443
		F		40 072	13 452	11 852		116 170	547			
		M		38 401	26 521	25 113		108 100	608		878	1 531
351	Electric current	J										
		F										
		M										
411	Animal oils and fats	J		20 116	6 731	3 002			753	2 126	7 242	
		F		15 341	7 361	2 144		805	1 364	6 636		
		M		15 412	8 670	1 904		912	2 307	3 765		
423	Fixed vegetable oils, 'soft'	J		28 349	17 526	859			472	28	1	9 154
		F		30 604	10 016	2 869		355	108	511	8 656	
		M		30 684	13 677	1 276		4 190	34	2	7 203	
424	Other fixed vegetable oils	J		7 788	2 768	1 271			645	44	1 588	
		F		8 671	2 804	788		1 559	2	1 500		
		M		6 581	4 086	1 040		2 238	75	1 043		
431	Processed animal and vegetable oils, etc.	J		28 677	4 266	3 070			1 638	144	186	
		F		28 512	3 764	3 358		2 809	78	136	20	
		M		29 131	4 857	3 998		2 941	113	211	100	
511	Hydrocarbons, n.e.s., derivatives	J		163 526	52 853	16 808			32 644	332	29	
		F		173 513	47 774	19 660		38 521	316			
		M		201 743	56 088	12 813		53 028	326		1	
512	Alcohols, phenols, etc.	J		33 264	13 955	9 682			26 237	122	65	
		F		32 414	16 261	5 158		23 385	318	68		
		M		35 057	16 686	13 134		39 009	205	86		

export
INTRA (EUR 10)

COMMERCE DE LA CE
par groupes de la CTCI

Value in 1000 ECU

Valeurs en 1000 ECU

SITC CTIC Rev. 2	Products - Produits	1984	EUR 10	Deutsch- land	France	Italia	Nederland	Belg.-Lux	United Kingdom	Ireland	Danmark	Ελλάδα
266	Laines et poils fins ou grossiers	J		3 815	21 607	4 528			13 269	1 135	43	42
		F		3 628	18 418	2 022			14 759	1 351	38	53
		M		4 343	23 628	1 904			17 583	1 180	140	164
269	Friperie, drilles et chiffons	J		3 066	835	809			372	1	115	46
		F		4 111	639	560			548	10	109	80
		M		5 474	889	875			716	36	147	107
271	Engrais bruts	J		286	155	675			29	19	21	
		F		275	91	695			40	12	30	
		M		686	182	166			37	16	26	
273	Pierres, sables et graviers	J		4 877	4 810	2 130			1 001	322	110	232
		F		7 951	5 543	1 761			711	383	189	212
		M		5 845	7 745	3 273			1 207	475	292	330
274	Soufre et pyrites de fer non grillées	J		2 319	27	104			14		20	
		F		2 243	4 747	87			26		20	
		M		7 067	7 100	185			7		30	
277	Abrais naturels (y compr. diam. indust.)	J		879	665	412			317	1 389		74
		F		945	131	332			672	2 022		158
		M		1 341	155	320			513	2 369		85
278	Autres produits minéraux bruts	J		12 308	12 260	5 476			10 513	176	693	4 688
		F		13 354	11 862	3 435			11 340	566	769	2 380
		M		14 754	12 866	4 135			14 648	321	539	5 656
281	Minerais de fer et concentrés	J		31	2 595	12					1	
		F		23	2 443	15						
		M		11	2 554	34						
282	Ferrailles de fonte, de fer ou d'acier	J		24 316	38 092	549			5 804	203	1 688	79
		F		37 988	32 539	1 170			7 844	199	2 603	55
		M		32 106	34 029	1 549			9 618	207	2 908	91
286	Minerais d'uranium, de thorium	J										
		F										
		M										
287	Minerais de métaux communs, n.d.a.	J		10 273	6 933	2 787			3 589	11 029		5 731
		F		8 829	6 420	4 015			4 679	15 071		5 121
		M		9 106	8 225	8 795			5 265	22 101		10 049
288	Déchets de métaux non ferreux	J		18 613	26 367	10 366			19 012	1 305	3 546	175
		F		21 075	24 226	2 727			27 747	1 363	3 974	58
		M		23 670	33 386	3 842			25 788	1 683	3 625	776
289	Minerais des métaux précieux, déchets	J		156	407				1 102	52	1 225	
		F		98	101				828	102	333	
		M		119	723				1 331	86	1 234	
291	Matières brutes d'origine animale, n.d.a.	J		5 475	5 345	881			1 789	692	4 642	241
		F		6 023	5 099	1 098			2 343	772	4 686	45
		M		6 522	4 771	1 337			2 577	606	4 530	100
292	Matières brutes d'origine végétale, n.d.a.	J		19 655	15 597	16 472			2 546	2 589	13 096	374
		F		11 892	13 680	15 460			3 728	3 218	11 147	141
		M		10 677	12 995	14 859			3 911	1 591	13 470	233
322	Houilles, lignites et tourbe	J		85 692	2 238	25			22 483	1 653	18	
		F		85 671	2 948	29			26 147	2 073	217	
		M		89 608	4 989	35			26 939	1 636	144	
323	Briques, coques et semi-coques	J		55 822	4 047	726			652	100	10	
		F		55 275	4 714	273			2 083	114		
		M		62 862	4 897	329			642	84	4	
333	Huiles brutes de pétrole	J		178					1 022 953		17 927	
		F		37	12	9 939			1 090 556		9 384	
		M				3 684			1 246 799		26 988	
334	Produits raffinés du pétrole	J		110 437	127 165	92 079			276 728	9 094	10 069	18 164
		F		69 373	95 287	76 684			250 485	7 974	9 397	16 477
		M		80 905	159 784	184 638			227 835	11 830	5 606	7 067
335	Produits résiduels du pétrole	J		18 228	7 447	17 226			4 942	196	254	
		F		12 393	9 105	1 105			5 203	198	917	
		M		14 252	10 926	648			5 340	305	599	
341	Gaz naturels, gaz manufacturés	J		13 695	6 082	3 569			41 285	369		432
		F		13 792	4 727	4 096			35 081	249		
		M		13 461	7 479	7 752			32 407	256	250	446
351	Énergie électrique	J		17 249	10 875						4 545	
		F		19 241	33 509						4 742	
		M		24 750	29 854						5 166	
411	Huiles et graisses animales	J		9 164	3 506	2 070			563	915	3 762	
		F		7 099	4 088	1 541			815	586	3 514	
		M		7 550	4 979	1 458			840	978	1 811	
423	Huiles végétales fixes douces	J		22 456	14 413	2 017			429	29	4	14 478
		F		24 871	8 319	5 006			341	115	419	13 464
		M		25 503	11 170	2 903			3 335	34	3	18 107
424	Autres huiles végétales fixes	J		7 618	2 723	1 474			846	45	1 220	
		F		8 063	3 052	964			2 028	1	1 293	
		M		7 356	4 550	1 101			2 589	73	946	
431	Huiles et graisses élaborées	J		20 401	2 638	1 852			1 355	91	52	
		F		22 584	2 291	2 475			2 388	63	33	5
		M		23 318	3 562	2 884			2 362	88	53	10
511	Hydrocarbures et dérivés halogénés, etc.	J		96 026	30 934	7 457			18 500	38	11	
		F		101 747	29 462	9 624			20 168	36	2	
		M		123 192	32 479	6 759			25 456	26	1	
512	Alcools, phénols, dérivés halogénés, etc.	J		30 468	9 798	7 451			15 091	27	229	
		F		30 789	12 722	4 621			15 274	29	90	
		M		32 496	13 047	10 802			17 308	15	204	

EC TRADE
by SITC groups

export
INTRA (EUR 10)

Quantity in 1000 kg

Quantités en 1000 kg

SITC CITC Rev. 2	Products - Produits	1984	EUR 10	Deutsch- land	France	Italia	Nederland	Belg.-Lux	United Kingdom	Ireland	Danmark	Ελλάδα
513	Carboxylic acids, etc.	J		32 289	8 852	6 937			5 454	1 406		683
		F		37 166	8 415	5 944			6 397	2 005		608
		M		36 062	12 332	7 223			5 122	1 920		816
514	Nitrogen function compounds	J		23 196	5 877	2 096			17 980	3		131
		F		21 633	5 643	1 196			23 433	2		86
		M		23 483	7 215	1 813			22 230	5		193
515	Organo-inorganic compounds, etc.	J		7 261	2 711	971			2 416	215		150
		F		6 774	1 505	1 072			2 572	181		186
		M		7 746	2 249	1 129			2 979	123		231
516	Other organic chemicals	J		44 747	12 756	6 380			3 620	195		895
		F		45 402	12 018	4 606			6 011	182		604
		M		48 981	15 548	5 232			4 575	268		829
522	Inorganic chemical elements, oxides, etc.	J		207 157	85 727	10 850			4 269	4 545		451
		F		213 101	92 300	11 372			13 368	2 307		2 080
		M		188 911	83 488	7 761			8 973	2 441		3 272
523	Other inorganic chemicals	J		48 321	21 496	5 831			4 463	302		171
		F		53 008	26 924	2 712			4 288	789		95
		M		57 853	22 045	5 049			5 925	496		275
524	Radio-active and associated materials	J		4	55							
		F		140	288							
		M		177	88	18						
531	Synthetic dyes, natural indigo, etc.	J		3 994	468	454			53	5		6
		F		3 834	451	407			54	1		8
		M		4 144	614	649			59	10		11
532	Dyeing, tanning extracts, etc.	J		3 143	1 223	904			252	4		24
		F		2 831	1 319	691			608	1		13
		M		3 077	1 329	1 436			409			40
533	Pigments, paints, varnishes, etc.	J		21 541	11 395	2 397			6 297	530		1 843
		F		23 391	10 542	2 164			7 661	817		2 106
		M		26 028	12 410	2 605			8 712	939		1 723
541	Medicine and pharmaceutical products	J		3 215	1 912	1 436			2 228	492		200
		F		3 124	2 353	1 324			2 422	528		203
		M		3 309	2 636	1 408			2 181	555		226
551	Essent. oils, perfume and flavour materials	J		375	742	121			573	200		16
		F		368	708	105			813	203		10
		M		371	708	168			704	227		9
553	Perfumery, cosmetics, toilet preparations	J		3 244	4 217	1 128			2 602	546		48
		F		3 278	4 679	1 045			3 789	499		63
		M		3 497	5 264	1 281			3 735	524		64
554	Soaps, polishing and scour. preparations	J		25 304	10 575	2 743			8 819	542		1 578
		F		26 926	9 779	1 258			11 481	397		1 427
		M		28 602	10 012	4 314			12 768	533		1 587
562	Fertilizers, manufactured	J		268 247	126 373	20 259			17 323	40 405		3
		F		370 886	99 600	73 562			30 098	35 607		70
		M		405 969	106 983	26 678			64 198	36 291		54
572	Explosives, pyrotechnic products	J		35	139	65				80		
		F		38	243	88				120		
		M		47	182	96				150		
582	Products of condensation, etc.	J		52 918	9 185	11 903			10 217	565		738
		F		53 238	16 772	9 537			13 296	632		908
		M		58 436	11 923	15 340			13 152	715		697
583	Products of polymerization, etc.	J		142 672	110 586	52 843			15 266	1 170		3 566
		F		146 369	101 677	46 308			19 269	1 425		3 236
		M		163 448	124 116	59 368			19 504	1 798		3 801
584	Cellulose derivatives, etc.	J		3 874	938	920			1 506	166		35
		F		3 526	1 191	736			2 205	94		28
		M		4 170	1 027	1 111			2 669	77		41
585	Other artificial resins, plastic materials	J		1 497	2 982	1 891			385	596		1
		F		1 768	2 589	1 221			538	501		1
		M		1 847	3 090	1 685			523	535		2
591	Disinfectants, insecticides, etc.	J		13 044	7 190	1 042			4 475	8		418
		F		14 123	7 944	1 258			5 771	70		580
		M		14 082	8 198	1 146			6 874	145		537
592	Starches, inulin, gluten, etc.	J		9 399	13 860	1 319			949	478		3 763
		F		7 519	12 888	1 398			1 271	581		2 639
		M		8 830	14 638	1 807			1 490	502		2 224
598	Miscellaneous chemical products, n.e.s.	J		122 817	39 981	16 985			26 077	639		1 385
		F		117 138	35 748	10 902			23 931	1 190		1 308
		M		116 494	47 816	14 115			28 166	1 279		3 088
611	Leather	J		1 185	681	2 296			856	606		94
		F		1 119	688	2 028			900	740		42
		M		1 354	565	2 907			1 179	705		44
612	Manufactures of leather, n.e.s.	J		326	104	959			195	9		16
		F		339	100	688			151	6		29
		M		370	127	923			175	10		28
613	Furskins, tanned or dressed	J		97	56	67			36	12		3
		F		148	50	79			50	18		2
		M		156	42	76			64	21		6
621	Materials of rubber	J		8 326	3 766	2 769			2 012	655		300
		F		9 041	3 830	2 894			2 562	598		271
		M		9 205	3 889	4 062			2 931	630		257
625	Rubber tyres, tyre cases, etc.	J		17 145	21 660	5 897			6 142	1 041		151
		F		16 576	20 664	5 414			7 363	1 083		424
		M		18 622	22 947	6 237			8 593	887		444

**export
INTRA (EUR 10)**
**COMMERCE DE LA CE
par groupes de la CTCI**

Value in 1000 ECU

Valeurs en 1000 ECU

SITC CTIC Rev. 2	Products - Produits	1984	EUR 10	Deutsch- land	France	Italia	Nederland	Belg.-Lux	United Kingdom	Ireland	Danmark	Ελλάδα
513	Acides carboxyliques, etc.	J		32 454	11 709	8 009			8 405	3 788	1 160	
		F		36 471	11 475	7 142			9 357	8 015	1 087	
		M		36 548	16 044	8 992			10 588	5 953	1 630	
514	Composés à fonctions azotées	J		62 816	13 995	7 390			42 285	4 539	817	
		F		90 403	12 847	5 528			65 017	814	635	
		M		70 858	16 928	8 387			43 276	2 609	789	
515	Composés organo-minér., hétérocycliques	J		36 061	17 469	8 562			18 167	21 694	1 678	2
		F		33 789	15 373	9 992			18 392	18 613	1 575	2
		M		40 397	17 187	10 207			23 104	17 670	1 852	6
516	Autres produits chimiques organiques	J		38 985	13 235	5 193			6 645	819	6 483	
		F		38 320	12 699	3 672			7 884	765	3 485	947
		M		42 022	15 846	4 725			7 596	273	4 533	
522	Produits chimiques inorganiques	J		40 034	17 927	4 625			4 090	1 343	56	88
		F		47 594	19 399	5 616			5 286	788	189	59
		M		45 484	21 075	4 358			6 315	912	325	24
523	Autres produits chimiques inorganiques	J		19 540	8 336	3 130			7 104	270	81	1 001
		F		21 103	7 448	1 912			6 693	422	48	947
		M		22 778	8 499	4 271			8 147	381	172	608
524	Matières radio-actives et associés	J		2 223	34 388	512				25	26	
		F		10 314	40 770	523				36	28	
		M		19 577	49 238	20 981				5	31	
531	Color. org. synthétiques, indigo nat., etc.	J		33 068	910	1 534			491	11		54
		F		31 178	1 064	1 416			354	11		72
		M		33 010	1 596	1 915			420	70	2	96
532	Extraits pour teinture, tannage, etc.	J		3 052	1 388	806			288	12	48	
		F		2 856	1 285	641			549	14	46	
		M		3 056	1 396	1 205			476		63	
533	Pigments, peintures, vernis, etc	J		46 383	18 462	4 882			15 453	1 416	4 426	30
		F		46 553	18 107	5 000			18 000	1 707	4 870	9
		M		52 357	20 281	5 374			20 033	1 929	3 959	6
541	Produits médicaux et pharmaceutiques	J		82 703	50 365	26 354			52 604	9 918	16 094	181
		F		80 876	51 276	22 533			59 310	12 302	14 342	275
		M		75 590	56 886	24 753			60 738	17 626	19 391	390
551	Huiles essentielles et produits aromatiques	J		4 065	9 368	1 231			5 327	4 458	138	2
		F		3 792	9 536	1 839			7 248	5 784	52	47
		M		4 409	10 634	2 766			6 670	6 923	164	478
553	Parfumerie et produits de beauté	J		14 274	41 819	5 633			15 568	2 787	396	1
		F		15 268	48 182	4 971			20 863	2 962	475	38
		M		15 556	55 068	7 043			18 252	3 171	474	10
554	Savons; produits d'entretien	J		28 692	12 601	3 386			12 540	2 345	1 216	1
		F		32 010	12 455	1 669			16 347	1 723	1 018	
		M		33 650	12 639	5 158			19 454	1 946	1 224	
562	Engrais manufacturés	J		33 194	16 291	3 005			3 505	6 343	1	
		F		48 069	14 760	8 473			5 206	5 582	25	307
		M		53 567	15 066	3 647			10 224	5 622	9	
572	Explosifs et articles de pyrotechnie	J		349	695	327				162		
		F		393	675	480				232		
		M		468	649	495				5	306	
582	Produits de condensation, etc.	J		91 957	17 228	15 734			21 400	1 763	758	86
		F		93 108	18 780	15 785			25 296	1 888	823	
		M		104 898	20 484	24 078			26 517	2 066	919	
583	Produits de polymérisation, etc.	J		190 562	117 950	67 205			23 151	1 922	9 180	809
		F		198 292	110 420	57 030			30 041	2 300	7 825	631
		M		223 867	131 546	77 152			31 921	3 159	9 234	883
584	Cellulose, dérivés chimiques de cellulose	J		12 548	2 305	2 803			4 182	580	151	1
		F		11 702	2 216	2 085			6 040	298	110	2
		M		13 863	2 813	3 410			6 482	310	155	4
585	Autres résines artificielles et mat. plast.	J		3 784	2 695	1 772			1 962	2 478	2	82
		F		3 471	2 550	1 237			2 411	1 598	18	53
		M		3 013	3 268	1 726			2 123	2 101	52	80
591	Désinfectants, insecticides, etc.	J		53 267	25 815	5 375			26 328	21	678	
		F		56 110	26 751	3 775			29 996	244	1 086	11
		M		58 118	28 839	4 481			35 209	636	1 018	
592	Amidons, gluten, colles, etc.	J		12 800	11 934	1 125			2 245	2 446	2 702	248
		F		12 190	11 063	762			3 371	2 798	2 436	106
		M		16 180	12 038	1 331			3 486	2 151	1 722	
598	Produits chimiques divers, n.d.a.	J		99 291	42 082	15 421			28 682	1 345	2 116	3 820
		F		95 699	33 386	13 187			36 376	1 851	1 724	3 411
		M		103 361	48 036	19 361			40 173	2 041	1 808	4 016
611	Cuir et peaux, préparés	J		10 443	11 977	41 935			6 782	1 520	1 258	49
		F		11 008	12 950	42 341			7 685	2 223	962	243
		M		12 244	12 810	61 132			9 132	2 186	1 168	48
612	Articles manufacturés en cuir, n.d.a.	J		3 537	1 228	8 088			1 563	49	147	81
		F		3 863	1 257	5 694			1 452	89	178	237
		M		4 157	1 510	7 692			1 564	92	177	177
613	Peletteries tannées ou apprêtées	J		10 268	2 601	2 146			5 329	189	151	2 199
		F		17 133	5 628	2 963			6 224	264	233	4 404
		M		16 845	4 628	2 431			8 048	226	203	6 657
621	Produits en caoutchouc	J		18 395	10 237	8 114			4 376	2 521	798	
		F		19 996	10 187	9 798			5 684	2 024	759	
		M		20 687	11 133	11 713			6 690	2 341	681	3
625	Pneumatiques, chambres à air, etc.	J		44 980	63 962	18 053			18 285	3 117	790	502
		F		43 227	60 443	18 638			21 896	2 944	712	537
		M		51 072	67 944	21 530			25 012	2 536	589	743

EC TRADE
by SITC groups

export
INTRA (EUR 10)

Quantity in 1000 kg

Quantités en 1000 kg

SITC CITC Rev.2	Products - Produits	1984	EUR 10	Deutsch- land	France	Italia	Nederland	Belg.-Lux	United Kingdom	Ireland	Danmark	Ελλάδα
628	Articles of rubber, n.e.s.	J		1 762	1 243	1 057			570	87	30	
		F		1 884	1 201	1 156			603	126	30	2
		M		1 916	2 446	1 144			775	94	44	1
633	Cork manufactures	J		35	54	37			27		5	
		F		48	50	4			14		8	
		M		56	64	77			13		4	
634	Veneers, reconstituted wood, etc, n.e.s.	J		39 633	22 037	6 467			5 618	469	2 633	257
		F		45 955	24 260	4 245			8 590	1 123	2 682	193
		M		52 376	24 494	8 739			6 393	1 832	4 043	427
635	Wood manufactures, n.e.s.	J		7 464	5 709	4 809			2 734	876	6 202	77
		F		9 128	5 643	3 898			3 214	997	7 527	28
		M		10 584	6 600	5 983			3 239	1 130	8 206	35
641	Paper and paperboard	J		171 709	105 965	48 146			19 879	1 472	10 530	25
		F		172 103	95 712	35 440			28 733	1 383	10 361	12
		M		189 466	111 953	55 319			29 708	1 302	12 834	19
642	Articles of paper, pulp, paperboard	J		38 439	23 018	7 983			6 878	1 084	1 618	118
		F		44 083	23 525	6 218			8 785	1 622	1 937	72
		M		47 413	25 721	7 553			9 018	1 321	1 986	78
651	Textile yarn	J		28 890	14 728	15 108			4 689	2 327	772	7 869
		F		26 394	13 239	12 198			6 276	2 553	775	5 837
		M		26 365	16 217	13 936			8 691	2 427	712	7 287
652	Cotton fabrics, woven, excl. spec. fabrics	J		7 257	4 439	2 002			921	1 762	825	1 120
		F		7 282	3 915	2 937			1 287	1 335	238	594
		M		7 638	4 459	2 542			1 251	1 563	255	879
653	Synthetic fabrics, woven, excl. spec. fabr.	J		5 989	2 056	5 253			1 021	661	200	237
		F		5 997	2 469	3 845			1 281	751	234	120
		M		6 242	2 425	4 783			1 339	978	216	168
654	Other woven textile fabrics	J		718	1 069	2 192			472	51	18	164
		F		764	996	1 748			589	53	46	127
		M		850	1 337	3 016			706	84	58	208
655	Knitted or crocheted fabrics	J		2 006	787	1 904			630	34	41	3
		F		2 111	659	1 379			745	36	55	3
		M		2 242	678	1 981			1 022	33	42	10
656	Tulle, lace, embroidery, etc.	J		357	252	289			112	42	1	57
		F		333	297	238			135	55		32
		M		370	331	282			150	50	3	31
657	Special textile fabrics, etc.	J		7 701	2 582	3 559			1 694	445	484	5
		F		7 897	2 726	3 071			1 630	755	470	17
		M		9 465	4 158	4 413			1 883	988	540	1
658	Made-up textile articles, n.e.s.	J		1 681	872	1 390			590	211	206	838
		F		1 975	856	1 145			757	243	189	497
		M		1 977	1 047	949			846	312	189	782
659	Floor coverings, etc.	J		3 412	1 326	505			1 066	416	1 533	95
		F		3 738	1 524	802			1 542	355	1 612	297
		M		3 908	1 677	718			1 578	409	1 776	270
661	Lime, cement, building materials	J		143 477	51 548	40 422			3 966	4 704	1 748	235
		F		141 411	55 816	35 515			4 787	6 320	3 510	524
		M		179 602	80 283	68 279			5 417	7 631	2 168	669
662	Clay and refractory construction materials	J		48 358	21 487	97 158			8 237	4 848	4 731	1 319
		F		49 544	48 139	96 328			15 025	5 713	5 743	978
		M		57 906	48 730	130 047			10 863	4 019	8 974	850
663	Mineral manufactures, n.e.s.	J		49 456	25 452	12 540			10 977	2 799	8 422	1
		F		50 810	28 980	11 104			8 567	2 416	9 014	296
		M		57 859	34 813	19 888			9 539	3 039	16 761	2
664	Glass	J		35 295	28 508	10 772			7 192	718	2 116	
		F		34 297	30 146	11 879			10 096	734	1 432	5
		M		36 989	31 578	10 936			12 893	825	1 449	63
665	Glassware	J		30 708	20 737	15 939			3 440	807	797	
		F		31 680	18 424	14 931			4 052	932	986	
		M		35 851	26 352	21 554			5 127	1 454	1 934	
666	Pottery	J		3 241	910	3 809			1 270	52	56	6
		F		3 672	1 111	2 988			1 902	81	78	14
		M		4 161	1 139	5 298			1 846	66	117	23
667	Pearls, precious and semi-precious stones	J		2	2							
		F		1								
		M		4	4	2						
671	Pig etc. iron, ferro-alloys	J		50 120	33 147	1 860			2 835	23	2	7 060
		F		45 707	33 210	1 486			4 507	14		7 938
		M		53 969	44 185	4 413			2 499	22		10 659
672	Ingots, primary forms, of iron or steel	J		103 791	177 464	22 564			41 015	14		
		F		166 593	182 923	57 979			37 880	8	102	
		M		150 208	177 285	42 103			41 214	29	2	767
673	Iron and steel bars, rods, angles, etc.	J		118 943	123 638	122 879			26 927	7 861	2 972	
		F		128 851	110 562	98 050			40 036	14 432	3 805	
		M		149 043	113 672	173 461			32 925	12 305	2 672	
674	Iron and steel universals, plates, sheets	J		133 205	141 228	55 733			33 049	308	14 698	302
		F		197 609	122 512	66 889			37 310	402	12 047	9 299
		M		151 130	152 710	52 384			47 740	420	11 413	1 305
675	Hoop and strip, of iron or steel	J		46 525	28 502	6 920			3 255	87	769	293
		F		52 324	27 290	2 747			5 902	79	535	310
		M		54 438	29 337	5 125			4 725	91	833	322
676	Rails and railway track material	J		9 306	3 080	199			727	126		
		F		13 482	7 245	7			1 387	14		
		M		14 810	4 448	140			2 234	19		

**export
INTRA (EUR 10)**
**COMMERCE DE LA CE
par groupes de la CTCI**

Value in 1000 ECU

Valeurs en 1000 ECU

SITC CTIC Rev. 2	Products - Produits	1984	EUR 10	Deutsch- land	France	Italia	Nederland	Belg.-Lux	United Kingdom	Ireland	Danmark	Ελλάδα
628	Ouvrages en caoutchouc, n.d.a.	J		15 666	9 828	6 865			4 088	794	404	1
		F		16 676	9 750	7 669			5 419	1 108	382	13
		M		18 265	11 748	7 778			5 763	912	639	24
633	Ouvrages en liège	J		283	512	132			70		15	
		F		321	398	30			38		27	
		M		384	480	389			64		27	
634	Placages, bois artificiels, etc., n.d.a.	J		19 445	12 277	9 283			3 892	151	2 105	231
		F		21 000	13 672	5 973			5 086	424	2 393	211
		M		25 004	15 632	12 222			4 434	697	3 168	466
635	Articles manufacturés en bois, n.d.a.	J		8 086	4 702	10 297			2 913	888	10 061	80
		F		9 906	4 646	9 794			4 102	1 017	11 346	37
		M		11 090	5 822	13 516			4 221	1 354	12 706	54
641	Papiers et cartons	J		131 042	76 433	36 881			24 127	1 182	5 914	71
		F		131 330	71 349	28 443			24 093	1 429	6 258	26
		M		146 558	84 581	43 049			33 258	1 329	7 789	46
642	Articles en papier ou carton	J		59 762	31 890	10 894			12 638	2 005	2 123	146
		F		70 746	31 754	9 979			16 480	3 178	2 591	120
		M		78 180	36 842	11 700			17 077	2 568	2 703	101
651	Fils de matières textiles	J		116 127	86 973	72 894			23 963	8 845	3 625	31 782
		F		111 575	83 105	63 204			29 333	9 517	3 685	26 921
		M		117 358	96 087	71 124			32 661	9 686	3 365	30 023
652	Tissus de coton, sauf tissus spéciaux	J		54 094	37 889	25 426			8 568	9 291	4 374	5 668
		F		55 169	32 834	29 880			8 636	7 715	1 515	3 327
		M		56 951	37 778	27 431			8 964	9 064	1 544	4 265
653	Tissus synthét. ou artif., sauf spéciaux	J		51 687	24 410	49 872			6 009	4 370	1 809	1 449
		F		50 061	26 826	37 778			7 286	5 530	2 004	588
		M		49 799	27 104	45 254			7 297	6 813	2 202	961
654	Autres tissus, sauf tissus spéciaux	J		7 079	9 119	40 249			7 302	882	367	981
		F		7 845	9 248	31 430			8 607	643	533	873
		M		8 771	11 610	45 202			10 210	882	484	1 518
655	Étoffes de bonneterie	J		17 892	7 819	20 382			4 761	186	556	22
		F		19 542	6 370	16 294			5 844	232	752	19
		M		18 683	6 654	16 696			6 877	193	620	119
656	Tulles, dentelles, broderies, etc.	J		4 691	5 923	2 788			1 348	588	28	489
		F		4 810	5 967	2 596			1 724	789	19	276
		M		6 162	6 935	2 743			1 761	812	51	266
657	Tissus spéciaux, articles assimilés	J		38 014	11 718	24 097			8 359	1 744	1 803	48
		F		41 373	12 145	21 462			8 307	2 602	1 700	56
		M		46 384	15 270	27 520			9 816	2 514	1 828	7
658	Articles en matières textiles, n.d.a.	J		11 284	6 222	9 385			4 163	1 538	2 008	3 591
		F		12 339	7 209	8 454			5 176	1 972	1 848	2 330
		M		13 899	7 916	9 225			6 587	2 564	2 140	3 602
659	Couvre-parquets, tapis, etc.	J		15 298	3 677	1 999			7 022	1 826	4 839	473
		F		15 658	4 309	2 114			7 542	1 654	5 034	1 543
		M		16 775	4 496	2 186			9 574	1 789	5 690	1 331
661	Chaux, ciments, matr. construct. fabriqués	J		9 610	7 277	17 099			1 504	609	644	133
		F		9 623	7 484	15 414			1 847	773	1 218	329
		M		11 917	10 947	26 588			1 828	808	863	426
662	Matériaux de construct. en prod. céramiques	J		24 830	9 748	40 386			3 813	1 800	745	676
		F		24 857	14 589	39 823			5 606	2 352	813	574
		M		29 056	15 939	53 626			4 861	1 621	1 049	387
663	Articles minéraux manufacturés, n.d.a.	J		32 705	13 670	6 393			8 701	1 493	2 479	1
		F		35 016	14 890	6 986			9 927	1 222	2 410	25
		M		35 267	17 324	9 391			11 841	1 127	3 141	2
664	Verre	J		30 759	18 972	12 864			7 368	1 803	1 858	
		F		31 161	20 271	15 040			8 182	2 036	1 021	12
		M		32 042	20 743	12 223			10 363	2 404	1 140	22
665	Ouvrages en verre	J		20 372	24 207	12 795			3 682	1 334	631	
		F		21 262	23 045	11 407			4 232	2 101	846	1
		M		23 556	29 359	17 099			5 194	1 684	1 173	
666	Poterie	J		11 413	3 108	7 423			4 481	144	463	18
		F		13 944	3 496	6 891			6 589	294	1 136	40
		M		15 972	4 052	10 661			8 696	266	1 178	86
667	Pierres gemmes et perles fines	J		7 386	1 030	16			32 975	3		1
		F		5 195	1 733	119			128 833		3	
		M		4 127	2 102	104			112 493		13	
671	Fontes, grenailles, poudres, ferro-alliages	J		14 963	22 224	1 850			2 826	86	2	7 024
		F		13 702	16 564	1 454			2 912	16		9 105
		M		17 306	21 338	2 750			3 423	47		11 018
672	Lingots et formes prim. en fer ou acier	J		34 749	52 300	10 771			14 415	16		
		F		65 794	56 246	20 316			16 702	6	22	
		M		68 005	62 922	15 783			17 074	25	2	219
673	Barres et profilés, en fer ou en acier	J		57 248	53 653	47 858			11 578	2 660	1 158	
		F		60 527	49 632	38 904			16 936	4 637	1 423	
		M		71 131	52 669	67 694			13 847	3 909	1 128	
674	Larges plats et tôles, en fer ou en acier	J		73 380	70 065	30 734			22 513	222	5 156	254
		F		107 284	63 907	31 885			26 983	402	4 460	3 244
		M		88 893	87 681	30 760			30 274	336	4 205	486
675	Fauillards en fer ou en acier	J		34 163	17 355	3 440			2 662	170	391	171
		F		36 329	21 767	1 840			4 132	124	282	174
		M		37 379	24 366	3 409			4 062	121	422	178
676	Rails et autres éléments de voies ferrées	J		2 373	624	104			147	11		
		F		4 626	1 733	31			448			2
		M		4 658	1 411	89			660	10		

Quantity in 1000 kg

Quantités en 1000 kg

SITC CITC Rev. 2	Products - Produits	1984	EUR 10	Deutsch- land	France	Italia	Nederland	Belg.-Lux	United Kingdom	Ireland	Danmark	Ελλάδα
677	Iron and steel wire, excluding wire rod	J		15 278	8 653	5 845			1 344	116	149	
		F		18 455	8 579	3 511			2 614	54	141	
		M		17 844	10 190	5 753			1 706	119	191	
678	Tubes, pipes, fittings, of iron and steel	J		60 709	39 723	35 039			9 264	303	3 234	194
		F		70 412	31 476	24 181			12 338	575	2 186	75
		M		77 307	51 667	39 104			13 870	324	2 812	137
679	Iron and steel castings, rough forgings	J		5 222	3 819	1 499			832	2	1 742	17
		F		6 524	3 893	939			954	1	1 729	
		M		6 936	5 526	1 329			1 267		2 053	51
681	Silver and platinum group metals	J		26	45	2			14			
		F		21	19	1			10			
		M		23	55	1			53			
682	Copper excluding cement copper	J		24 257	14 150	6 416			5 456	76	322	855
		F		23 696	15 113	5 029			6 340	113	317	1 136
		M		24 797	16 656	6 842			6 389	87	316	1 020
683	Nickel	J		1 299	425	65			1 338	4		91
		F		1 165	413	23			1 062	16		
		M		1 611	516	60			1 135	14		103
684	Aluminium	J		47 221	20 976	7 611			11 444	219	1 544	5 787
		F		46 115	24 602	5 454			18 490	149	2 352	3 814
		M		49 081	28 389	9 697			14 637	233	2 084	5 037
685	Lead	J		5 788	3 316				6 249	272	63	
		F		4 738	3 818	68			5 397	200	41	
		M		6 345	3 887	8			12 739	313	61	
686	Zinc	J		7 612	6 010	587			858	42	69	
		F		6 632	6 948	1 420			967	41	52	46
		M		6 349	11 316	356			891	47	1	46
687	Tin	J		243	58	31			128		56	
		F		71	11	6			127	40	54	1
		M		101	15	20			155	56	27	
688	Uranium, thorium and alloys	J			1							
		F										
		M			1							
689	Miscellaneous non-ferrous base metals	J		210	822	701			213		29	
		F		273	876	196			270	1	31	
		M		232	1 078	189			331	4	10	
691	Metal structures and parts	J		14 770	6 538	3 970			3 123	799	1 226	
		F		16 332	7 807	7 032			4 519	691	1 581	
		M		16 805	8 142	5 546			3 709	831	1 684	441
692	Metal containers, for storage, transport	J		8 367	4 345	2 255			2 816	177	694	4
		F		8 017	4 159	2 403			4 341	276	621	12
		M		9 070	4 648	2 841			4 239	254	695	20
693	Wire products and fencing grills	J		9 076	3 579	6 821			1 095	734	43	56
		F		12 967	4 346	3 860			1 448	930	27	34
		M		11 494	4 882	7 363			1 796	1 046	42	70
694	Nails, bolts, nuts, screws, etc.	J		7 549	2 814	9 564			976	409	1 290	
		F		7 672	3 096	9 249			1 430	500	1 480	8
		M		8 286	3 614	14 550			1 407	512	1 390	
695	Tools for use in the hand or in machines	J		2 860	1 078	1 021			861	319	155	4
		F		3 664	1 065	906			858	261	170	4
		M		3 321	1 113	1 265			993	298	145	4
696	Cutlery	J		645	371	252			192	3	5	11
		F		627	219	270			304	5	4	52
		M		716	197	411			285	8	10	6
697	Household equipment of base metal, n.e.s.	J		3 860	2 328	6 514			710	220	306	28
		F		5 027	2 354	4 481			844	188	323	205
		M		4 869	2 841	5 766			1 125	236	394	43
699	Manufactures of base metal, n.e.s.	J		20 627	69 904	15 601			5 953	1 500	1 316	105
		F		22 473	11 054	14 777			6 829	1 767	1 518	86
		M		23 308	12 779	19 240			7 888	1 868	1 506	58
711	Steam boilers and auxiliary plant	J		379	1 111	15			149	8	294	
		F		295	437	84			318	45	89	
		M		420	556	44			226	36	176	
712	Steam engines, turbines	J		134	27	109			10	1		
		F		123	15	87			16			
		M		145	14	9			23		11	
713	Internal combustion piston engines	J		14 568	7 996	3 488			4 683	66	612	1
		F		16 157	9 662	3 105			5 854	29	642	2
		M		16 954	11 284	4 077			6 329	89	449	
714	Reaction engines, gas turbines	J		62	93	34			119	18	10	
		F		64	94	38			163	3	20	
		M		71	65	68			196	13	6	
716	Rotating electric plant, parts	J		3 512	3 376	2 003			1 780	76	687	10
		F		3 739	3 211	2 301			2 108	72	871	6
		M		4 158	3 465	2 366			2 075	95	746	65
718	Other power generating machinery	J		863	121	46			120	19	11	
		F		738	119	64			128	34	3	
		M		843	114	80			130	12	5	
721	Agricultural machinery, excluding tractors	J		7 940	3 978	4 143			1 412	223	1 792	
		F		9 893	4 629	4 535			1 860	298	2 896	
		M		10 621	6 092	6 925			2 800	376	3 503	2
722	Tractors, excluding for semi-trailer	J		6 799	2 057	5 057			2 858	58	149	
		F		9 501	3 304	5 689			6 526	136	147	
		M		8 403	3 307	4 488			5 471	121	118	

**export
INTRA (EUR 10)**
**COMMERCE DE LA CE
par groupes de la CTCI**

Value in 1000 ECU

Valeurs en 1000 ECU

SITC CTIC Rev. 2	Products - Produits	1984	EUR 10	Deutsch- land	France	Italia	Nederland	Belg.-Lux	United Kingdom	Ireland	Danmark	Ελλάδα
677	Fils de fer ou d'acier	J		11 027	7 391	3 900			1 235	170		236
		F		13 389	7 728	2 957			2 088	111		196
		M		13 114	8 722	3 954			1 683	85		244
678	Tuyaux, accessoires, en fonte, fer, acier	J		51 510	26 689	24 568			9 183	269	2 515	76
		F		59 221	23 536	19 999			10 898	334	2 292	43
		M		64 914	39 647	33 444			12 872	350	2 619	58
679	Ouvrages bruts, en fonte, fer, acier	J		6 945	3 402	1 819			1 064	5	1 543	18
		F		8 718	3 647	1 195			1 369	7	1 542	
		M		8 679	4 955	1 585			1 482	3	1 781	54
681	Argent, platine, métaux de la mine platine	J		10 889	13 382	2 561			8 659	698		1
		F		7 242	7 516	703			10 581	41		4
		M		8 951	20 899	6 186			27 501	597		31
682	Cuivre	J		64 883	32 052	14 886			13 441	279	535	1 691
		F		64 599	33 299	11 948			14 780	308	535	2 342
		M		69 176	37 438	16 468			13 072	356	572	1 832
683	Nickel	J		8 367	2 342	411			11 475	84		66
		F		7 827	2 383	154			8 560	249		
		M		10 899	3 051	481			9 139	287		68
684	Aluminium	J		116 282	50 444	20 919			25 578	515	4 946	10 688
		F		115 375	61 072	15 955			41 840	394	6 284	7 758
		M		124 765	69 946	27 019			33 704	620	6 212	9 469
685	Plomb	J		4 911	1 948	6 240			6 240	191		277
		F		4 580	2 007	144			4 747	108		255
		M		5 341	2 231	6			9 049	214		382
686	Zinc	J		8 934	7 498	615			1 067	30		47
		F		8 367	9 259	1 652			1 201	54		54
		M		8 176	14 892	459			1 180	36		2
687	Étain	J		3 046	481	335			1 435			538
		F		805	121	14			1 624	3		474
		M		1 287	154	190			1 894	4		282
688	Uranium, thorium et alliages	J			84							
		F			18				2			
		M			23				2			
689	Autres métaux communs non ferreux	J		919	3 426	1 868			1 289	8		58
		F		1 346	3 331	611			1 873	32		55
		M		1 359	3 807	431			2 543	8		26
691	Constructions métalliques et parties	J		27 864	8 042	6 056			6 452	1 323	3 095	
		F		30 238	8 990	7 779			7 863	1 087	3 486	
		M		32 976	9 614	7 053			7 614	1 784	3 987	305
692	Réservoirs, fûts etc., en métal	J		15 933	8 272	4 764			5 974	451	1 559	15
		F		15 452	8 142	3 935			8 678	468	2 537	51
		M		17 462	10 689	6 407			8 863	625	1 479	82
693	Ouvrages en fils métalliques, grillages	J		11 085	4 367	5 204			1 686	1 041		85
		F		13 253	4 689	3 898			2 263	1 194		48
		M		12 228	5 127	6 447			2 871	1 273		94
694	Clouterie et boulonnerie	J		21 744	5 878	14 258			3 472	841	1 424	
		F		22 860	6 128	14 412			4 177	803	1 554	18
		M		24 790	7 287	21 947			4 386	830	1 394	
695	Outils à main et pour machines	J		38 899	11 464	11 307			9 910	2 918	1 312	334
		F		48 111	13 486	10 164			11 171	3 117	1 319	320
		M		47 269	12 559	12 627			12 928	3 696	1 592	324
696	Coutellerie	J		11 440	3 420	2 684			1 929	48		70
		F		11 620	2 450	2 943			3 076	96		52
		M		13 943	2 785	3 472			3 336	132		101
697	Articles métalliques pour usage domestiq.	J		20 417	10 732	23 206			2 790	1 052	1 149	200
		F		26 085	11 413	18 743			3 548	984	1 418	415
		M		27 336	13 610	23 995			4 516	1 251	1 736	235
699	Articles manufact. en mét. communs, n.d.a.	J		83 991	33 290	42 450			20 379	6 662	4 802	378
		F		93 248	34 052	41 454			23 776	7 932	5 479	217
		M		97 195	39 040	51 685			27 474	8 281	5 594	162
711	Chaudières et leurs appareils auxiliaires	J		2 053	4 071	89			773	19	2 340	
		F		1 623	1 303	324			1 481	73		738
		M		1 843	3 646	261			1 278	74		495
712	Machine à vapeur, locomob., turb. à vapeur	J		1 556	1 139	863			188			2
		F		3 643	737	493			243			
		M		1 691	979	324			513	14		28
713	Moteurs à pistons	J		80 809	51 340	27 023			33 438	579	4 733	10
		F		93 459	62 147	22 452			38 147	649	6 903	9
		M		96 707	72 289	30 810			40 920	983	5 023	1
714	Propulseurs à réaction, turbines à gaz	J		28 076	12 726	8 205			36 041	1 106		887
		F		19 301	7 254	18 208			53 345	524		205
		M		16 885	7 454	14 189			46 782	720		1 639
716	Machine et appareils électr. rotatifs	J		29 160	17 512	9 534			7 847	1 011	3 387	21
		F		32 751	17 670	11 618			7 378	802	3 219	14
		M		35 785	17 207	12 040			9 943	963	3 567	2 285
718	Autres moteurs et machines motrices	J		17 837	1 842	514			1 132	133		86
		F		14 156	1 534	740			1 640	257		48
		M		10 486	1 404	1 245			2 233	104		53
721	Machines agricoles, sauf tracteurs	J		34 747	15 663	13 693			6 063	1 293	6 861	
		F		43 726	18 664	14 491			8 863	1 314	10 450	7
		M		45 359	22 324	22 768			12 872	1 096	11 356	1
722	Tracteurs, sauf pour semi-remorques	J		30 578	8 007	20 120			9 863	158		426
		F		42 525	10 572	22 410			27 251	464		477
		M		37 869	13 014	18 714			18 763	363		433

Quantity in 1000 kg

Quantités en 1000 kg

SITC CITC Rev. 2	Products - Produits	1984	EUR 10	Deutsch- land	France	Italia	Nederland	Belg.-Lux	United Kingdom	Ireland	Danmark	Ελλάδα
723	Civil engineering equipment	J		10 701	6 689	2 658			3 328	610	212	
		F		12 070	8 173	1 709			5 243	633	214	
		M		11 734	8 917	2 131			5 413	667	276	
724	Textile and leather machinery, n.e.s.	J		3 285	1 163	2 088			520	64	123	4
		F		3 870	1 045	2 012			1 071	48	90	12
		M		4 623	1 186	2 842			1 104	67	138	2
725	Paper and pulp mill machinery	J		1 361	348	682			303	51	17	
		F		1 297	282	454			162	23	31	
		M		1 446	319	532			286	54	47	15
726	Printing and bookbinding machinery	J		2 144	488	557			646	45	101	
		F		2 369	330	346			884	28	84	
		M		2 529	529	994			1 309	52	131	
727	Food processing machinery, non-domestic	J		491	165	417			143	31	161	
		F		534	155	362			317	37	129	17
		M		583	221	545			346	49	597	
728	Other specialized machinery	J		7 705	2 301	4 662			1 718	278	541	9
		F		8 651	1 802	5 011			2 114	332	634	5
		M		10 020	2 911	7 508			2 550	385	935	37
736	Machine-tools for working metal	J		3 622	1 141	1 690			1 117	88	89	
		F		3 224	896	2 344			1 266	106	160	
		M		4 729	1 513	2 486			1 274	144	169	1
737	Metalworking machinery, n.e.s.	J		4 350	1 208	1 267			589	67	88	
		F		7 096	1 909	1 437			511	19	62	
		M		8 107	1 438	1 925			1 211	17	94	
741	Heating and cooling equipment	J		4 330	2 924	5 205			1 271	296	1 089	6
		F		5 837	3 086	5 112			1 417	457	1 115	19
		M		4 743	3 892	7 999			1 786	389	1 393	3
742	Pumps for liquids etc.	J		2 381	976	1 125			694	299	790	6
		F		2 883	893	1 170			590	290	844	3
		M		3 116	1 074	1 832			583	259	900	3
743	Pumps, n.e.s.; fans; centrifuges, etc.	J		5 858	2 493	3 912			1 966	186	721	
		F		6 158	2 030	3 867			2 259	220	569	
		M		7 442	2 521	4 896			2 584	289	586	18
744	Mechanical handling equipment	J		8 264	5 119	4 121			2 279	316	887	
		F		10 218	5 785	3 190			2 806	431	958	
		M		10 785	6 679	4 719			3 087	313	983	
745	Non-electrical machinery, tools, etc.	J		3 388	647	1 675			575	300	678	
		F		3 481	798	1 628			632	386	869	6
		M		3 953	1 084	2 420			745	432	1 118	1
749	Non-electrical machinery, parts, etc., n.e.s.	J		15 002	6 506	6 477			3 119	101	896	10
		F		15 428	6 857	7 001			3 802	206	890	3
		M		17 098	7 659	9 263			3 912	145	1 034	10
751	Office machines	J		979	190	310			595	48	138	
		F		1 168	207	271			839	50	62	
		M		1 296	318	291			745	41	103	
752	ADP machines and units thereof	J		1 126	382	969			1 014	670	56	
		F		1 291	446	502			1 398	854	34	
		M		1 468	533	704			1 489	700	26	
759	Office and ADP machine parts and access.	J		839	502	322			944	240	50	
		F		858	499	251			1 334	255	47	
		M		1 063	437	354			1 551	351	96	
761	Television receivers	J		3 050	212	565			523	18	143	
		F		3 258	174	414			858	31	146	
		M		4 210	206	1 066			669	22	239	
762	Radio broadcast receivers	J		507	158	79			193	21	13	
		F		609	179	35			172	26	26	
		M		802	189	156			176	20	44	
763	Sound recorders, phonographs	J		674	70	59			170	5	47	
		F		763	53	57			280	5	37	
		M		702	74	88			176	7	27	
764	Telecomm. equipment, parts, acc., n.e.s.	J		1 688	573	1 021			616	86	646	33
		F		1 740	638	1 110			794	180	623	37
		M		1 869	801	1 290			845	235	635	26
771	Electric power machinery, n.e.s.	J		3 049	1 119	287			387	239	55	99
		F		2 701	1 300	558			431	164	70	37
		M		2 638	1 435	427			573	321	84	42
772	Switchgear etc and parts n.e.s.	J		3 734	2 358	997			476	160	90	47
		F		4 272	2 471	775			700	211	78	78
		M		4 534	2 881	1 114			785	221	129	89
773	Electrical distributing machinery	J		4 945	2 156	3 922			1 075	617	61	274
		F		5 932	1 963	3 167			1 427	696	62	384
		M		6 066	2 441	4 324			1 262	671	83	578
774	Electro-medical and radiological app.	J		176	64	82			62	24	21	
		F		209	44	82			76	24	30	
		M		204	83	119			68	19	27	
775	Domestic equipment, n.e.s.	J		12 516	5 009	22 229			1 478	775	2 205	16
		F		14 293	4 713	24 803			2 012	784	2 063	10
		M		14 046	5 648	21 636			1 721	658	2 013	2
776	Transistors, valves, tubes, etc.	J		3 247	2 155	1 201			762	32	8	
		F		3 294	2 232	2 600			1 046	23	4	
		M		3 188	2 040	2 172			833	20	5	
778	Other electrical machinery n.e.s.	J		12 792	11 772	3 822			3 499	169	567	69
		F		11 641	10 390	3 637			3 979	120	414	86
		M		12 710	11 117	4 705			3 996	187	496	142

**export
INTRA (EUR 10)**
**COMMERCE DE LA CE
par groupes de la CTCI**

Value in 1000 ECU

Valeurs en 1000 ECU

SITC CTC Rev. 2	Products - Produits	1984	EUR 10	Deutsch- land	France	Italia	Nederland	Belg.-Lux	United Kingdom	Ireland	Danmark	Ελλάδα
723	Matériel de génie civil et construction	J		37 605	26 512	10 080			15 530	1 297	866	8
		F		39 884	32 518	6 198			22 186	1 389	528	
		M		39 815	35 445	7 970			22 248	1 370	577	1
724	Machines pour indust. textile, cuirs, peaux	J		47 895	10 118	21 340			7 008	395	1 198	102
		F		60 674	11 120	21 077			9 534	275	1 183	164
		M		67 403	11 810	30 687			10 023	420	1 675	53
725	Machines pour la fabrication de papier	J		13 413	4 669	7 765			2 941	221	135	
		F		14 471	2 719	4 870			2 086	108	270	9
		M		17 482	3 613	5 382			2 651	514	286	74
726	Machines p. imprimerie, brochage, reliure	J		29 687	6 027	7 026			10 013	268	899	
		F		35 957	3 084	4 056			10 576	422	1 694	
		M		40 878	6 781	12 552			16 292	207	2 121	1
727	Mach. indust. aliment. sf appareils ménagers	J		7 660	1 871	4 752			2 229	228	1 961	3
		F		8 362	1 907	3 843			2 896	460	1 962	264
		M		9 053	2 564	5 989			4 348	365	5 207	
728	Aut. mach. appar. spécialisés p. industries	J		77 200	21 948	34 966			18 558	1 614	4 686	240
		F		88 174	19 419	33 989			22 341	1 803	5 342	62
		M		108 641	25 073	48 614			24 396	2 286	7 913	132
736	Machines-outils pour travail métaux	J		41 690	8 135	15 866			8 573	821	628	
		F		41 837	6 630	19 257			10 783	767	928	3
		M		65 517	10 137	21 553			11 798	1 030	1 330	14
737	Autres machines pour travail métaux	J		14 530	6 328	7 623			3 274	96	938	
		F		22 140	6 001	7 220			3 303	299	571	8
		M		20 237	6 181	8 868			4 744	178	760	
741	Machines appar. p. chauffage, réfrigération	J		34 852	19 990	29 530			11 699	3 793	8 915	33
		F		39 493	19 913	27 943			12 173	6 582	8 530	77
		M		41 576	24 395	44 087			15 642	3 916	11 300	22
742	Pompes pour liquides	J		40 090	11 793	8 873			5 970	2 261	6 461	27
		F		47 748	10 208	9 948			8 293	2 426	6 365	11
		M		54 278	12 368	13 985			6 637	2 372	7 187	1
743	Aut. pompes, ventilat., centrifugeuses, etc.	J		54 357	17 115	19 733			20 547	1 668	4 746	1
		F		57 878	16 248	19 548			21 407	1 683	4 587	8
		M		66 266	21 149	22 438			24 384	2 601	4 587	145
744	Équipement mécanique de manutention	J		47 681	18 475	16 022			12 018	1 225	3 333	
		F		56 795	18 448	14 621			13 132	1 880	4 372	
		M		63 389	22 767	16 978			16 514	1 256	5 190	
745	Aut. machines, appareils et outils non électr.	J		53 549	6 912	21 180			12 036	1 229	5 065	1
		F		59 757	7 955	21 151			11 886	1 686	6 794	56
		M		88 085	9 360	29 188			13 026	1 752	8 645	10
749	Parties et accessoires de machines, n.d.a.	J		132 202	43 131	44 725			33 774	1 105	10 665	44
		F		138 901	50 575	52 955			36 410	2 179	10 352	17
		M		153 078	51 901	70 971			40 342	1 642	11 861	71
751	Machines et appareils de bureau	J		24 236	3 715	8 223			13 995	2 652	1 610	
		F		29 423	3 427	8 437			18 674	2 064	1 157	1
		M		30 995	6 879	8 452			18 964	1 165	1 518	
752	Mach. automat. p. traitement informatique	J		98 662	53 878	59 775			81 850	68 328	2 960	
		F		115 520	53 270	32 414			101 959	69 476	4 358	9
		M		122 987	60 156	43 055			105 721	78 868	2 830	1
759	Parties et accessoires pour mach. 751+752	J		82 035	71 934	32 701			76 058	25 270	2 355	21
		F		87 627	85 232	16 932			89 859	28 975	2 534	7
		M		82 684	60 011	30 076			108 474	36 071	2 441	5
761	Récepteurs de télévision	J		40 786	3 023	6 875			6 214	176	2 188	
		F		43 659	2 039	4 636			10 804	372	2 288	
		M		57 014	2 737	12 289			9 296	268	3 709	
762	Récepteurs de radiodiffusion	J		12 246	4 721	1 079			2 629	590	411	
		F		15 772	5 781	392			2 121	876	871	
		M		18 432	6 332	1 990			2 069	694	1 421	
763	Phonographes, machines à dicter, etc.	J		27 180	1 115	567			6 600	182	1 950	1
		F		31 844	1 197	614			12 384	220	1 621	
		M		30 717	1 757	888			7 936	215	960	
764	Appareils de télécommunication, n.d.a.	J		66 454	26 712	14 400			17 945	3 927	8 354	1 231
		F		80 549	25 968	14 559			23 133	6 121	9 375	1 239
		M		88 793	31 326	21 248			30 264	7 562	9 776	952
771	Mach. p. production et transformation d'électr.	J		20 767	5 388	1 845			3 438	1 209	1 422	185
		F		22 518	5 640	2 136			4 480	1 127	1 623	78
		M		22 632	6 721	2 980			4 749	1 502	1 361	73
772	Appareils pour coupura, connexion, etc.	J		122 491	42 628	17 866			20 591	4 130	2 298	724
		F		128 596	50 045	15 061			24 283	5 129	2 326	1 694
		M		134 526	54 200	21 180			24 448	5 920	3 211	1 046
773	Équipement pour distribution d'électricité	J		26 393	9 945	11 662			6 182	2 887	483	384
		F		32 980	9 110	9 941			8 338	2 626	490	610
		M		31 117	11 518	12 671			7 514	3 673	690	949
774	Appar. électricité médicale et de radiologie	J		14 464	4 096	3 053			4 167	368	1 560	
		F		15 402	3 355	2 632			4 782	401	2 534	2
		M		17 013	5 832	4 405			4 703	427	2 222	16
775	Machines et appareils à usage domestique	J		69 489	31 196	80 016			8 880	7 588	7 689	112
		F		79 774	29 016	84 592			11 191	6 630	7 048	101
		M		79 913	36 201	84 388			10 166	5 536	6 711	10
776	Lampes et tubes électroniques, etc.	J		74 790	46 828	18 436			37 976	10 875	832	6
		F		79 301	63 720	25 251			47 625	9 421	430	9
		M		84 851	56 681	27 579			53 517	10 773	374	5
778	Autres machines et appar. électr., n.d.a.	J		105 622	58 605	26 927			31 561	1 737	3 655	361
		F		101 913	57 043	25 501			35 535	1 725	2 903	318
		M		105 406	63 269	31 503			36 239	2 878	2 914	557

Quantity in 1000 kg

Quantités en 1000 kg

SITC CITC Rev. 2	Products - Produits	1984	EUR 10	Deutsch- land	France	Italia	Nederland	Belg.-Lux	United Kingdom	Ireland	Danmark	Ελλάδα
781	Passenger motor vehicles, excluding buses	J		129 014	48 860	23 635			7 322	2 360	325	
		F		149 853	45 658	28 256			13 532	2 238	364	
		M		147 056	62 920	22 658			8 348	2 686	419	
782	Lorries, special motor vehicles, n.e.s.	J		19 646	8 758	10 138			2 341	165	173	
		F		25 889	8 461	7 488			2 583	179	388	
		M		22 931	10 278	10 615			3 217	213	351	
783	Road motor vehicles, n.e.s.	J		4 397	599	1 185			274		39	
		F		5 749	851	1 535			434	141	14	
		M		6 248	1 255	1 904			330	208	60	
784	Motor vehicle parts and accessories, n.e.s.	J		57 442	31 199	22 967			16 951	631	2 170	4
		F		59 208	32 505	20 989			22 306	615	2 704	3
		M		63 654	35 564	28 585			26 250	1 344	2 658	74
785	Motor and other cycles etc.	J		1 759	870	2 857			421	4	55	1
		F		2 357	1 033	3 095			755	12	54	
		M		1 848	1 445	4 610			854	24	53	
786	Vehicles n.e.s, not motorized trailers	J		7 420	3 862	1 590			1 199	223	629	
		F		9 322	3 554	1 301			1 923	273	883	
		M		10 528	4 662	2 804			2 128	442	937	
791	Railway vehicles and associated equipment	J		3 095	1 705	1 446			697		184	
		F		5 357	1 182	74			629	33	180	
		M		2 762	1 141	309			1 434	39	180	
792	Aircraft and associated equipment	J		414	305	43				5	1	7
		F		1 054	386	54				4	2	1
		M		638	494	46				4	5	1
793	Ships and boats	J		8 691	9 584	1 593			435	9	208	6
		F		53	2 361	119			751	1 883	64	19
		M		24 327	2 995	1 884			1 585	13	4 828	22
812	Sanitary, heating, lighting apparatus	J		4 896	4 643	8 444			872	1 181	1 101	3
		F		4 829	4 734	6 079			1 064	1 313	1 040	9
		M		4 615	6 020	10 171			1 035	1 313	1 043	3
821	Furniture and parts thereof	J		28 295	6 973	25 420			3 028	1 198	4 967	1
		F		31 528	7 254	22 300			3 873	1 472	5 555	1
		M		32 211	8 648	31 344			4 384	1 627	6 325	4
831	Travel goods, handbags and similar	J		1 093	186	898			70	34	124	2
		F		1 035	208	1 101			147	36	206	9
		M		1 368	286	1 287			122	42	188	3
842	Men's outerwear not knitted	J		968	793	1 849			304	207	33	304
		F		1 128	747	1 678			502	224	56	309
		M		1 106	963	2 343			617	224	71	285
843	Women's outerwear not knitted	J		1 069	669	1 101			469	161	83	539
		F		1 457	880	1 103			482	199	127	611
		M		1 496	755	1 486			535	204	102	662
844	Garments under, not knitted	J		184	53	88			104	14	15	40
		F		266	78	114			91	25	12	24
		M		243	75	132			119	26	4	36
845	Outerwear, knitted, not elastic	J		590	429	3 841			524	49	152	693
		F		793	500	4 128			575	50	185	556
		M		754	483	4 312			578	60	186	673
846	Garments under, knitted or crocheted	J		467	399	1 384			252	227	30	796
		F		539	473	1 232			271	205	31	1 000
		M		500	464	2 308			367	224	42	881
847	Textile clothing accessories, n.e.s.	J		155	124	955			77	10	8	45
		F		195	154	1 150			134	13	22	63
		M		194	137	1 949			132	13	7	46
848	Headgear, non-textile clothing access.	J		221	184	466			158	31	14	43
		F		279	261	537			207	42	13	43
		M		247	283	664			288	81	21	62
851	Footwear	J		796	2 132	13 819			306	108	77	63
		F		1 137	2 162	14 061			610	109	77	77
		M		1 137	2 291	16 250			863	131	97	160
871	Optical instruments and apparatus	J		68	21	8			21			
		F		65	16	6			29		1	
		M		82	20	50			18		1	1
872	Medical instruments and appliances	J		475	227	310			544	1 467	162	
		F		456	222	304			619	1 937	232	
		M		589	252	381			732	1 558	223	1
873	Meters and counters, n.e.s.	J		185	60	55			52	1	2	
		F		207	57	60			46	1		
		M		208	65	56			35		2	
874	Measuring, checking, controlling instrum.	J		1 455	651	599			626	58	137	1
		F		1 553	711	529			754	68	132	2
		M		1 830	752	820			942	83	139	1
881	Photographic apparatus and equipment	J		465	110	192			151	49	132	
		F		585	109	228			126	72	121	
		M		715	116	246			201	62	141	
882	Photographic and cinematographic supplies	J		3 392	2 870	478			1 930	7	36	
		F		3 578	2 727	529			3 348	7	36	
		M		3 261	2 196	847			3 001	7	28	2
883	Developed cinematographic film	J		3	8	11			29	6	3	
		F		3	7	13			35	17	3	
		M		3	9	9			45	5	5	
884	Optical goods, n.e.s.	J		57	96	87			21	25	2	
		F		64	95	56			28	17	1	
		M		71	123	87			26	15	1	

export
INTRA (EUR 10)

COMMERCE DE LA CE
par groupes de la CTCI

Value in 1000 ECU

Valeurs en 1000 ECU

SITC CTC Rev. 2	Products - Produits	1984	EUR 10	Deutsch- land	France	Italia	Nederland	Belg.-Lux	United Kingdom	Ireland	Danmark	Ελλάδα
781	Automobiles pour personnes sauf bus	J		785 476	258 819	101 491			38 783	13 528	1 914	
		F		903 161	246 750	132 413			68 830	13 113	1 945	
		M		916 936	347 814	100 701			43 507	15 479	2 512	
782	Automobiles p. march. et usages spéciaux	J		84 119	38 993	42 301			11 228	650	255	
		F		120 031	36 947	30 065			12 367	810	381	
		M		96 480	44 368	43 511			15 372	783	512	
783	Véhicules automobiles routiers, n.d.a.	J		27 020	1 395	4 437			1 278		218	
		F		36 813	2 575	5 703			1 643	225	45	
		M		41 959	5 022	7 290			745	81	182	
784	Parties véhicules automobiles routiers	J		263 800	138 120	73 937			84 293	3 145	4 950	23
		F		277 369	147 195	69 784			110 223	3 217	5 887	6
		M		295 185	155 468	93 372			123 538	5 948	5 771	144
785	Motocycles, vélocipèdes avec ou sans moteur	J		12 077	5 655	12 644			2 767	29	574	4
		F		14 239	7 456	16 681			5 458	70	611	1
		M		12 470	10 748	20 884			6 387	112	469	4
786	Véhicules non motorisés, remorques	J		23 536	10 453	2 900			3 456	661	1 527	
		F		29 668	9 780	2 347			4 820	588	2 144	
		M		32 484	13 184	3 439			4 960	1 222	2 337	
791	Véhicules et matériel pour chemins de fer	J		18 774	3 022	2 010			1 153	5	1 652	
		F		21 152	2 521	172			639	146	1 791	
		M		19 534	2 496	932			1 669	11	1 359	
792	Appareils de navigation aérienne	J		186 120	116 332	18 173				220	249	2 775
		F		569 902	183 981	20 777				423	523	141
		M		313 575	224 618	21 884				506	1 720	69
793	Bateaux	J		3 114	10 754	9 185			4 604	41	1 608	29
		F		779	6 285	1 028			4 593	3 912	425	104
		M		16 675	15 102	6 250			7 412	114	17 344	132
812	App. sanit. hygiénique, chauffage, éclairage	J		20 581	11 546	22 333			4 220	2 330	2 571	32
		F		22 465	12 855	18 996			4 972	2 666	2 657	23
		M		22 679	16 447	29 243			5 208	2 505	2 754	15
821	Meubles et leurs parties et pièces	J		80 481	25 145	103 531			14 711	3 115	17 658	3
		F		93 686	26 213	90 847			16 201	3 580	20 100	3
		M		98 635	31 582	129 179			17 539	4 271	23 147	19
831	Articles voyage, sacs à main et similaire	J		4 524	2 360	19 752			834	381	433	63
		F		5 543	2 828	24 159			1 768	472	567	129
		M		7 022	2 986	28 086			1 720	678	710	86
842	Vêtements dessus hommes, sauf bonneterie	J		26 862	17 646	74 078			8 238	4 062	618	5 210
		F		35 884	16 899	57 184			13 133	4 388	1 161	4 903
		M		38 701	19 782	78 182			15 610	4 365	1 030	4 646
843	Vêtements dessus femmes, sauf bonneterie	J		58 574	39 986	50 139			16 050	3 912	2 401	10 423
		F		81 330	48 196	59 931			17 702	4 790	4 517	12 332
		M		83 181	49 984	76 150			20 125	5 268	3 890	14 051
844	Sous-vêtements, sauf bonneterie	J		4 772	2 420	4 344			1 893	291	185	471
		F		6 734	2 719	5 618			2 296	518	220	295
		M		6 350	3 689	7 232			3 049	571	107	584
845	Vêtements dessus bonneterie non élast.	J		29 830	22 758	119 356			15 304	1 135	3 911	14 281
		F		40 036	27 039	145 488			18 875	1 133	5 494	11 477
		M		38 077	26 221	151 991			19 950	1 455	5 334	14 379
846	Sous-vêtements de bonneterie	J		9 808	17 635	20 919			6 088	3 148	1 081	12 784
		F		13 162	19 300	20 877			7 532	3 258	930	14 520
		M		14 222	20 067	32 367			8 760	3 407	1 186	14 533
847	Accessoires du vêtement en textile, n.d.a.	J		4 475	4 036	19 511			1 588	228	211	345
		F		6 187	5 194	25 738			2 957	243	262	427
		M		5 781	4 266	30 261			3 179	277	113	398
848	Vêtements en mat. n. textile; coiffures	J		6 295	4 400	18 452			2 613	417	355	5 638
		F		9 338	5 503	19 024			3 338	397	266	7 550
		M		10 221	5 770	23 952			4 224	558	242	8 332
851	Chaussures	J		17 078	31 841	225 598			6 440	2 482	1 581	1 127
		F		23 938	32 472	246 368			12 381	2 421	2 163	1 413
		M		23 625	31 889	269 811			17 001	2 889	2 073	8 202
871	Appareils et instruments d'optique	J		10 702	1 260	368			1 667		35	11
		F		14 441	4 509	334			2 248	4	70	
		M		22 921	1 040	187			1 593	21	58	16
872	Instruments et appareils médico-chirurg.	J		16 032	6 494	4 847			11 275	15 285	2 217	2
		F		17 570	6 607	5 509			12 613	18 380	2 920	5
		M		19 596	7 677	6 946			13 393	16 436	2 852	12
873	Compteurs et instruments de mesure	J		3 978	1 340	635			750	25	87	
		F		4 981	1 450	578			775	10	23	3
		M		5 244	1 794	657			601	28	33	
874	Instruments de mesure, vérification, etc.	J		92 254	35 348	20 758			58 720	4 302	9 388	45
		F		105 244	34 577	23 864			62 953	8 180	9 244	48
		M		112 881	36 466	24 102			72 433	10 625	11 170	49
881	Appareils et équipement photographiques	J		15 005	2 643	2 967			6 130	814	2 816	
		F		18 786	3 629	3 746			5 889	1 308	2 782	
		M		26 562	3 819	4 056			7 496	1 097	3 006	
882	Produits photo- et cinématographiques	J		36 493	29 430	7 236			24 746	38	813	20
		F		37 131	27 700	9 126			39 966	45	1 093	21
		M		35 642	37 107	9 313			40 772	74	564	28
883	Films cinéma, impressionnés et développés	J		188	597	677			1 106	69	156	
		F		153	499	647			2 099	224	197	
		M		156	711	569			2 116	59	234	5
884	Éléments d'optique: articl. de lunetterie	J		11 484	8 137	6 120			1 759	3 699	231	
		F		13 504	8 872	5 225			2 089	2 850	156	
		M		14 684	9 381	6 965			2 226	2 358	251	

Quantity in 1000 kg

Quantités en 1000 kg

SITC CITC Rev. 2	Products - Produits	1984	EUR 10	Deutsch- land	France	Italia	Nederland	Belg.-Lux	United Kingdom	Ireland	Danmark	Ελλάδα
885	Watches and clocks	J		379	87	442			15	26	4	
		F		542	116	85			48	24	3	
		M		525	207	109			37	27	7	
892	Printed matter	J		34 703	7 641	11 008			3 726	1 122	999	14
		F		12 333	5 248	9 750			3 955	1 265	718	14
		M		14 521	6 289	9 293			4 594	1 066	748	16
893	Articles of plastic, n.e.s.	J		22 524	10 727	14 989			6 034	2 325	2 543	107
		F		24 498	10 528	13 547			8 070	2 530	2 360	99
		M		26 156	13 811	18 775			8 717	2 657	2 634	92
894	Toys, games and sporting goods	J		2 306	1 699	2 740			1 274	570	139	9
		F		2 998	2 808	3 096			1 780	674	185	22
		M		3 646	3 194	4 476			2 185	1 009	209	21
895	Office and stationary supplies, n.e.s.	J		858	529	595			557	147	46	
		F		974	617	650			872	40	60	
		M		1 115	684	882			805	185	84	1
896	Works of art and antiques	J		13		27			289	58	74	
		F		16		19			358	85	133	
		M		18		90			390	86	127	1
897	Jewellery, goldsmiths' wares	J		32	7	53			10	12	3	
		F		31	13	71			16	10	2	1
		M		30	23	92			16	14	5	1
898	Musical instruments and parts	J		2 323	674	875			1 240	151	58	4
		F		2 567	813	891			1 473	194	58	3
		M		2 579	1 027	814			1 723	154	75	3
899	Other manufactured goods, n.e.s.	J		2 118	819	1 588			1 196	330	141	6
		F		2 206	871	1 674			1 421	345	195	19
		M		2 353	967	2 265			1 306	250	281	23
911	Postal packages, n.e.s.	J				1				34		
		F								125		
		M				1				126		
931	Special transactions and commodities, n.e.s.	J		12 544						4 085	59	
		F		13 872						7 354	39	
		M		17 890						7 274	68	
941	Zoo animals, dogs, cats and the like	J		10	2	1			23	8	5	
		F		6	5	7			33	15	4	
		M		12	15	10			57	21	2	
951	Firearms of war and ammunition	J		43	89	173			2		27	5
		F		50	72	507			4		3	2
		M		35	61	733			3		2	
961	Coin excluding gold, not legal tender	J										
		F							8			
		M		3					3			
971	Gold, non-monetary	J		7	4							
		F		7	10					4	1	
		M		8	11					9		
972	Gold coin	J										
		F										
		M										

export
INTRA (EUR 10)

COMMERCE DE LA CE
par groupes de la CTCI

Value in 1000 ECU

Valeurs en 1000 ECU

SITC CTIC Rev. 2	Products - Produits	1984	EUR 10	Deutsch- land	France	Italia	Nederland	Belg.-Lux	United Kingdom	Ireland	Danmark	Ελλάδα
885	Horlogerie	J		13 377	5 043	1 909			1 505	346	80	
		F		20 274	6 556	1 775		3 315	372	32		
		M		20 189	8 108	2 654		2 621	390	187		
892	Imprimés	J		71 438	26 628	26 208		19 357	3 364	6 090	94	
		F		45 543	22 010	24 156		20 442	4 540	5 194	80	
		M		49 989	28 107	25 928		23 230	5 325	4 771	62	
893	Ouvrages, n.d.a., en matières plastiques	J		85 141	34 912	41 700		19 948	6 131	11 322	297	
		F		95 932	36 706	38 428		26 069	6 439	10 538	230	
		M		103 140	41 246	51 795		28 141	7 170	12 275	240	
894	Voitures d'enfants, articles de sport, jouets	J		17 330	12 942	13 051		10 600	6 126	955	36	
		F		21 218	15 690	16 915		15 759	7 499	1 163	114	
		M		28 421	17 918	23 756		18 501	9 555	1 294	173	
895	Papeterie, fournitures de bureau	J		11 840	4 875	3 931		6 279	582	302		
		F		13 276	6 223	4 599		8 092	676	464	3	
		M		15 934	6 565	5 998		8 101	1 439	418	4	
896	Objets d'art et antiquités	J		7 020	5 666	1 166		10 548	532	1 890	13	
		F		9 263	4 322	1 116		27 630	883	1 622	7	
		M		6 678	4 780	1 428		12 716	593	2 585	11	
897	Bijouterie, joaillerie, orfèvrerie	J		10 703	9 329	21 482		21 546	1 293	493	893	
		F		15 149	7 046	18 850		6 821	1 466	724	123	
		M		13 780	7 791	28 417		16 007	1 890	575	189	
898	Instruments de musique et accessoires	J		38 271	9 984	10 852		17 880	9 015	2 568	118	
		F		41 981	13 441	11 559		21 622	8 331	1 968	69	
		M		43 838	15 450	9 173		24 279	8 100	2 557	79	
899	Autres articles manufacturés, n.d.a.	J		16 093	10 442	9 696		6 899	1 154	3 462	33	
		F		17 797	11 731	10 473		8 469	1 152	3 844	114	
		M		19 346	13 284	14 154		7 764	1 151	3 982	120	
911	Colis postaux non classés ailleurs	J			1 313	113				1 257		
		F			1 403					1 225		
		M			1 919		66			1 315		
931	Transactions spéciales et articles n.d.a.	J		42 710				8 965	15 630	236		
		F		52 805				10 390	19 568	234		
		M		55 416				11 313	18 938	423		
941	Animaux zoo, chiens, chats, similaires	J		166	100	31		338	92	115		
		F		169	116	24		291	121	146		
		M		208	208	39		411	221	83		
951	Armurerie et munitions de guerre	J		1 109	770	1 129		86		255	48	
		F		1 452	377	4 136		142		102	156	
		M		1 048	604	2 882		81		118		
961	Monnaies non en circul. sauf pièces d'or	J		1 307	19			5				
		F		703	2			36				
		M		1 107	10			674				
971	Or, non monétaire	J		10 155	16 856	109		587	100	1 258		
		F		8 590	5 042	265		716	137	736		
		M		11 874	7 782	271		582	310	1 160	114	
972	Monnaies d'or	J		5 960							3	
		F		4 838							4	
		M		4 751								

Quantity in 1000 kg

Quantités en 1000 kg

SITC CITC Rev. 2	Products - Produits	1984	EUR 10	Deutsch- land	France	Italia	Nederland	Belg.-Lux	United Kingdom	Ireland	Danmark	Ελλάδα
001	Live animals	J		4 787	2 301	1 588			163	6 637	364	91
		F		5 823	1 569	3 578			183	7 885	308	13
		M		4 989	2 749	1 066			172	8 852	173	14
011	Meat, fresh, chilled or frozen	J		16 210	33 284	4 370			5 189	6 336	12 760	
		F		12 485	30 371	3 926			4 543	8 867	18 554	
		M		23 065	30 244	6 607			5 600	6 125	17 648	
012	Meat, salted, dried or smoked	J		99	226	76			37		247	
		F		9	206	84			30		191	
		M		10	301	75			45		316	
014	Prepared or preserved meat, n.e.s.	J		670	1 906	655			322	43	10 104	
		F		600	1 877	581			258	127	11 160	
		M		743	1 928	501			335	81	12 561	
022	Milk and cream	J		25 978	50 409	5			9 716	1 095	7 619	10
		F		20 521	20 756	2			9 150	1 181	10 584	9
		M		15 737	25 154	10			6 824	4 183	7 582	11
023	Butter	J		967	9 041				457	3 730	2 954	
		F		967	6 581	3			987	204	2 364	
		M		267	6 014	6			527	205	2 866	
024	Cheese and curd	J		4 562	7 893	2 674			971	86	14 768	320
		F		3 466	6 641	976			1 565	140	13 667	288
		M		6 555	7 669	1 398			1 933	22	17 232	210
025	Birds' eggs, fresh, preserved	J		2 037	2 065				98		35	4
		F		1 150	958	8			207		34	
		M		1 217	914	3			60		51	
034	Fish, fresh, chilled or frozen	J		621	2 028	584			6 627	5 120	6 524	11
		F		1 790	2 164	480			13 648	3 982	8 557	
		M		1 572	5 086	329			13 896	8 111	8 818	
035	Fish, dried, salted or smoked	J		79	387	87			179	89	340	3
		F		281	255	47			250	119	362	6
		M		79	338	272			256	51	565	55
036	Crustaceans and molluscs, fresh, frozen	J		31	755	4 791			629	6	856	468
		F		19	763	3 647			585	20	1 238	203
		M		41	890	2 169			702	3	650	236
037	Fish etc., prepared or preserved	J		639	293	117			439	57	1 426	13
		F		830	248	157			517	80	1 240	19
		M		990	382	41			527	59	1 579	35
041	Wheat and meslin, unmilled	J		172 237	654 764				155 331		22 780	
		F		135 107	584 001	44			179 739		30 944	15 750
		M		124 896	473 963	8			177 707		58 206	3 850
042	Rice	J		975	408	7 075			132		20	75
		F		926	265	37 868			84		17	50
		M		1 778	198	34 053			96		40	75
043	Barley, unmilled	J		79 610	86 078				85 229		10	
		F		110 326	130 739				120 952		127	
		M		81 125	38 572	14 435			219 958		114	
044	Maize (corn), unmilled	J		8	4 834	4 956					2	
		F		613	1 991	7 835					6	3 255
		M		65	10 398	7 407			4		4	
045	Other cereals, unmilled	J		207	1 049	7			10		11	
		F		150	708	77			34		15 441	
		M		3 656	763	46			34		12 756	
046	Meal and flour of wheat	J		12 019	133 511	8 457			4 421		89	21 826
		F		59 973	176 914	94 873			19 977		711	5 218
		M		69 359	183 375	37 833			3 083		125	3 521
047	Other cereal meals and flours	J		3 819	2 974	345			236		10	
		F		3 395	3 900	1 755			123		64	
		M		3 311	3 565	1 090			152		61	
048	Preparations of cereals, flour, starches	J		14 111	37 587	14 768			36 627	769	7 137	573
		F		19 403	29 966	10 928			19 977	711	5 218	631
		M		30 166	43 449	13 744			26 379	1 811	7 020	1 139
054	Vegetables and edible roots	J		9 208	13 193	14 496			35 221	742	5 234	1 601
		F		12 559	8 951	13 240			27 537	217	3 189	1 199
		M		8 329	8 629	10 851			20 830	37	3 057	425
056	Vegetables, roots, tubers, preserved	J		813	2 543	47 817			1 959	9	190	10 691
		F		925	3 122	21 427			1 440	11	208	11 946
		M		955	4 177	16 865			1 522	12	265	12 479
057	Fruit and nuts, fresh or dried	J		3 462	9 212	33 743			139		1 878	54 875
		F		5 930	14 118	29 687			410		940	36 206
		M		10 748	10 234	30 009			248		1 143	10 220
058	Prepared or preserved fruit	J		2 836	1 726	4 465			1 015	1	1 243	2 057
		F		3 137	2 049	2 727			1 181	16	1 263	3 255
		M		2 747	2 524	4 032			1 893	57	1 801	1 978
061	Sugar and honey	J		76 747	259 993	2 450			8 774	40	5 749	4
		F		60 317	149 147	4 586			29 957		6 676	
		M		28 120	177 012	870			18 092	40	8 992	2 808
062	Sugar confectionery, not containing cocoa	J		1 580	579	472			2 322	294	740	162
		F		1 584	617	581			2 540	210	880	141
		M		1 632	713	519			2 622	130	986	247
071	Coffee and coffee substitutes	J		1 574	691	223			389		227	1
		F		2 945	945	25			138		205	59
		M		2 853	1 435	132			222		222	18
072	Cocoa	J		1 625	64	221			1 346		37	
		F		1 987	180	184			821		44	
		M		2 341	206	249			1 389		39	

**export
EXTRA (EUR 10)**
**COMMERCE DE LA CE
par groupes de la CTCl**

Value in 1000 ECU

Valeurs en 1000 ECU

SITC CTC Rev. 2	Products - Produits	1984	EUR 10	Deutsch- land	France	Italia	Nederland	Belg.-Lux	United Kingdom	Ireland	Danmark	Ελλάδα
001	Animaux vivants p. alimentation humaine	J		9 716	10 676	2 047			10 534	6 157	1 179	213
		F		11 682	4 935	4 227			11 723	7 174	1 163	117
		M		11 328	10 513	406			4 019	9 615	563	118
011	Viande etc. frais, réfrigérés, congelés	J		20 499	44 829	4 522			8 252	12 758	33 911	
		F		16 655	40 006	5 192			8 048	17 294	46 864	
		M		29 956	40 004	7 231			9 638	13 431	44 518	
012	Viandes etc. séchés, salés, fumés	J		110	496	1 064			68		452	
		F		68	520	786			88		418	7
		M		56	803	728			113		596	
014	Préparations et conserves de viande	J		1 402	4 938	3 246			1 144	60	26 504	
		F		1 144	4 692	2 975			776	292	28 934	13
		M		1 535	5 206	1 992			985	225	33 289	
022	Lait et crème de lait	J		24 927	30 623	3			11 894	2 119	14 684	10
		F		20 963	23 652	6			10 244	2 820	19 063	9
		M		13 625	25 594	17			8 885	5 529	14 187	11
023	Beurre	J		2 079	20 478	1			1 172	7 965	5 887	
		F		2 473	15 387	10			2 915	453	4 690	
		M		654	14 210	31			1 478	457	5 781	1
024	Fromage et caillébotte	J		9 806	24 756	13 282			2 054	349	20 436	1 271
		F		8 835	21 266	4 729			2 932	520	20 010	1 057
		M		14 451	24 902	6 773			3 462	44	25 848	676
025	Œufs d'oiseaux	J		2 621	2 427	1			275		45	7
		F		1 733	1 662	12			341		54	
		M		2 342	1 746	9			252		147	1
034	Poissons frais, réfrigérés, congelés	J		1 257	6 910	641			2 867	1 379	18 073	16
		F		2 760	5 342	676			5 054	1 214	22 204	
		M		2 661	7 298	558			5 468	3 714	21 941	
035	Poissons séchés, salés, fumés	J		265	1 070	212			864	324	1 180	6
		F		694	728	193			1 204	314	1 470	10
		M		279	988	389			997	78	1 857	84
036	Crustacés frais, réfrigérés, congelés	J		240	2 392	2 483			2 953	26	3 345	392
		F		158	2 615	1 940			3 068	66	6 469	227
		M		598	3 026	1 025			3 985	16	3 036	395
037	Poissons, crustacés, préparés ou conservés	J		1 928	1 224	417			1 826	115	4 206	52
		F		2 460	1 088	701			2 246	107	3 975	63
		M		3 099	1 395	147			2 164	117	5 054	76
041	Froment et méteil non moulus	J		32 621	122 952				34 645		4 320	
		F		26 615	110 295	29			37 079		5 692	3 805
		M		21 267	82 466	2			35 827		9 664	359
042	Riz	J		543	268	3 204			96		22	16
		F		520	194	15 472			80		20	10
		M		1 048	195	14 443			69		28	15
043	Orge non mondée	J		15 117	16 480				17 144		3	
		F		20 179	24 209				25 459		53	
		M		14 529	7 307	3 117			41 783		42	
044	Mais non moulu	J		4	2 896	1 072					1	
		F		848	2 461	1 905					5	609
		M		253	6 112	2 075			5		1	
046	Autres céréales non moulus	J		104	245	1			4		23	
		F		94	201	53			24		2 302	
		M		814	209	50			17		1 914	
046	Semoule et farine de froment	J		2 941	30 744	2 358			1 419		32	5 810
		F		14 231	43 236	24 813			2 085		65	3 759
		M		15 235	42 557	24 069			979		43	839
047	Autres semoules et farines	J		702	779	103			91		6	
		F		781	1 068	494			47		23	
		M		673	992	328			64		24	
048	Préparations de céréales, farinos, féculés	J		10 326	16 173	11 348			24 174	291	10 108	843
		F		12 595	13 585	9 046			17 716	423	8 324	932
		M		19 720	20 151	11 073			21 914	752	10 795	1 377
054	Légumes, plantes, etc., frais	J		22 027	9 302	10 031			12 703	193	2 103	529
		F		20 504	7 785	9 227			10 383	91	1 423	575
		M		12 750	8 048	8 622			8 003	251	1 488	256
056	Légumes, racines, etc., conservés	J		1 930	3 170	31 571			2 049	41	341	10 743
		F		1 748	4 169	15 589			1 591	36	362	10 834
		M		1 731	4 537	12 470			1 742	47	423	10 814
067	Fruits frais, secs, sauf oléagineux	J		2 138	6 164	21 675			407		1 116	17 752
		F		3 507	7 930	14 533			1 106		636	13 840
		M		5 210	5 921	13 769			513		815	5 089
068	Préparations et conserves de fruits	J		4 291	2 315	6 844			1 964	1	1 135	1 399
		F		4 673	2 727	3 704			2 139	22	1 306	1 968
		M		4 636	3 616	3 923			3 398	137	1 522	1 517
061	Sucres et miel	J		25 072	76 599	964			3 182	18	2 114	21
		F		18 881	49 953	1 795			13 409		2 316	6
		M		8 486	56 200	379			5 744	22	2 979	243
062	Confiserie, sucreries, sans cacao	J		3 684	1 646	1 256			6 112	709	1 594	381
		F		3 784	1 853	1 531			6 229	471	1 906	240
		M		3 621	2 094	1 526			6 557	291	2 094	448
071	Café et succédanés du café	J		9 067	2 477	1 344			1 842		868	6
		F		16 185	3 798	187			868		819	184
		M		14 670	7 477	600			1 341		937	108
072	Cacao	J		6 383	182	682			3 538		126	
		F		8 350	507	594			2 790		116	
		M		8 103	731	1 019			5 018		85	

Quantity in 1000 kg

Quantités en 1000 kg

SITC CITC Rev. 2	Products - Produits	1984	EUR 10	Deutsch- land	France	Italia	Nederland	Belg.-Lux	United Kingdom	Ireland	Danmark	Ελλάδα
073	Chocolate and cocoa preparations	J		2 376	999	534			4 126	857	434	58
		F		2 399	1 071	478			3 540	834	645	63
		M		2 178	1 230	775			3 603	1 248	556	44
074	Tea and mate	J		76	36	10			1 547	14	82	
		F		101	31				1 724	11	26	
		M		113	45				3 077	3	20	
075	Spices	J		176	234	149			130		22	
		F		228	171	13			88		25	
		M		265	204	21			112		19	
081	Feeding stuff for animals	J		76 603	21 805	57 012			6 126	28	15 766	29 720
		F		76 438	21 399	41 295			8 544	47	12 743	20 851
		M		86 481	24 564	23 205			6 640	8	15 421	5 365
091	Margarine and shortening	J		526	233	26			569		469	36
		F		232	242	1 552			369	3	437	31
		M		481	404	245			541	3	659	1
098	Edible products and preparations n.e.s.	J		4 913	4 212	1 556			4 092	3 008	2 105	247
		F		5 306	4 051	1 417			3 885	2 521	1 995	216
		M		4 841	4 547	1 183			5 040	5 765	2 397	118
111	Non-alcoholic beverages, n.e.s.	J		1 553	11 593	2 952			1 458	83	1 070	1 286
		F		6 100	245 144	1 292			1 360	149	1 212	484
		M		2 866	19 048	1 356			20 735	206	1 745	631
112	Alcoholic beverages	J		19 822	46 801	48 312			29 764	2 041	2 868	329
		F		20 998	54 823	27 238			32 154	2 507	4 159	357
		M		27 731	62 057	36 062			34 989	2 329	4 856	1 115
121	Tobacco, unmanufactured and waste	J		581	516	5 729			347		40	4 413
		F		200	138	4 080			357		58	6 601
		M		375	309	4 493			123		61	8 759
122	Tobacco, manufactured	J		181	373	3			2 812	184	180	1
		F		796	704	2			3 389	219	168	3
		M		628	441	13			2 650	106	154	
211	Hides, skins (excluding furskins), raw	J		4 165	2 005	1 203			1 925	225	1 069	545
		F		3 806	2 021	1 814			2 354	248	1 210	451
		M		3 410	2 359	2 676			2 202	474	1 206	562
212	Furskins, raws	J		6	133				53	5	68	
		F		5	363	1			29	2	121	
		M		2	230				94		111	
222	Seeds for 'soft' fixed vegetable oil	J		169	67	75			44		111	
		F		198	3 760				129		114	
		M		1 019	59	3			107		71	19
223	Seeds for other fixed vegetable oils	J		402	105	37			87		48	177
		F		368	113	169			158		66	511
		M		363	135	21			155		27	9
232	Natural rubber latex; rubber, gums	J		273	13	91			34		1	
		F		179	3	60			77	61	3	
		M		295	35	51			121	39	1	
233	Synthetic rubber latex, rubber, etc.	J		13 472	10 447	3 779			2 681	20	65	
		F		14 114	12 235	4 612			3 251		89	
		M		14 529	10 820	5 083			4 071		107	
244	Cork, natural, raw and waste	J		4		11			2			
		F		6	8	3			17			
		M		11	11	4			4			
245	Fuel wood and wood charcoal	J		129	810	29					182	
		F		161	410	16			10		1	
		M		184	928	13			3		363	1
246	Pulpwood, (incl. chips and wood waste)	J		75 413	6 502	67			19 237	1 992	43 371	
		F		75 078	7 104	46			14 730	4 356	44 815	
		M		69 414	13 304	146			60 367	3 525	54 936	
247	Other wood, rough or roughly squared	J		21 456	33 265	40			433		5 902	
		F		20 421	24 099	163			342		3 355	
		M		32 353	26 288	85			435		5 738	
248	Wood, simply worked, and sleepers	J		19 469	12 274	6 608			57	20	2 911	460
		F		26 749	12 093	4 015			224		3 628	319
		M		29 240	12 767	5 208			308		3 170	208
251	Pulp and waste paper	J		24 080	30 702	465			3 691		5 693	5
		F		20 870	32 501	151			6 053		6 677	
		M		27 495	37 777	15			5 098		6 686	40
261	Silk	J		41		37			1			
		F		10	4	14			5			
		M		3	5	63			1			
263	Cotton	J		1 034	959	335			804	1	1	2 113
		F		1 849	455	99			892		5	4 242
		M		1 711	842	356			607		13	1 222
264	Jute and other textile bast fibres	J							126			
		F			20				1			
		M		10	23				1			18
265	Veg. textile fibres, excluding cotton, jute	J		41	942	11			44		28	
		F		62	1 119	25			89		1	1
		M		17	1 270	1			113		24	3
266	Synthetic fibres for spinning	J		1 312	1 913	16 696			189	375	162	99
		F		1 147	2 180	8 598			275	267	242	101
		M		1 432	2 179	12 950			209	446	249	105
267	Other man-made fibres for spinning	J		12 940	623	81			1 395		1	
		F		15 604	952	122			1 494	18	2	
		M		13 125	674	158			1 516	18	2	

export
EXTRA (EUR 10)

COMMERCE DE LA CE
par groupes de la CTCI

Value in 1000 ECU

Valeurs en 1000 ECU

SITC CTIC Rev. 2	Products - Produits	1984	EUR 10	Deutsch- land	France	Italia	Nederland	Belg.-Lux	United Kingdom	Ireland	Danmark	Ελλάδα
073	Chocolat et préparat. aliment. au cacao	J		6 912	3 121	2 914			14 699	1 121	1 388	223
		F		7 314	3 196	3 211			12 742	1 031	2 506	220
		M		6 814	3 606	4 595			12 467	1 505	1 983	153
074	Thé et maté	J		347	387	67			11 485	62	480	
		F		411	402	5			14 671	45	198	
		M		548	303	1			19 603	25	116	1
075	Épices	J		919	660	291			396		97	98
		F		1 555	550	68			305	1	98	40
		M		1 353	1 202	133			261		85	42
081	Nourriture pour animaux	J		35 387	11 227	19 584			5 010	41	7 997	8 027
		F		35 714	11 226	14 333			4 825	81	6 289	4 509
		M		37 656	11 688	6 959			4 380	40	7 750	1 279
091	Margarine, graisses culinaires	J		523	306	15			747		391	68
		F		246	355	853			447	3	427	58
		M		599	626	209			713	3	535	4
098	Produits et préparat. aliment., n.d.a.	J		12 891	8 600	2 094			7 877	16 124	3 552	336
		F		14 308	7 211	4 585			7 782	14 584	3 759	267
		M		14 043	9 722	3 646			8 809	20 038	3 663	201
111	Boissons non alcooliques, n.d.a.	J		1 017	3 713	968			1 055	58	617	682
		F		1 097	4 547	376			830	106	709	189
		M		1 848	5 541	480			1 256	133	991	339
112	Boissons alcooliques	J		22 091	107 407	42 978			92 532	8 428	2 801	499
		F		24 063	110 220	32 360			100 646	10 653	4 187	733
		M		32 410	136 226	39 935			104 763	8 373	4 667	1 228
121	Tabacs bruts et déchets	J		908	689	2 709			1 146		256	11 917
		F		851	416	2 963			1 801		240	21 314
		M		567	493	1 396			222		267	31 821
122	Tabacs fabriqués	J		1 844	2 687	36			39 873	1 899	1 712	8
		F		5 969	2 558	17			47 669	2 003	1 842	34
		M		4 519	2 804	149			35 108	1 174	1 722	
211	Cuirs et peaux bruts, sauf pelleteries	J		6 583	4 475	2 521			3 545	508	2 372	1 744
		F		6 434	4 903	4 942			4 322	596	2 889	1 484
		M		5 781	5 710	5 868			4 344	930	3 052	1 741
212	Pelleteries brutes	J		884	1 116	19			7 653	560	15 420	1
		F		570	695	45			4 691	108	30 013	
		M		388	1 128	48			12 405		27 306	6
222	Fruits oléagineux pour extract. d'huiles douces	J		184	86	105			58		90	
		F		191	1 802				140		88	
		M		498	82	5			139		81	14
223	Fruits oléagineux pour extract. d'autres huiles	J		322	108	26			74		29	97
		F		330	230	103			130		32	226
		M		327	291	55			137		23	17
232	Caoutchouc naturel	J		403	20	144			65		2	
		F		304	8	118			66	10	5	
		M		443	71	105			166	7	2	
233	Caoutchouc synthétique	J		18 670	12 109	4 411			3 135	4	40	
		F		19 290	14 927	5 413			2 950		91	
		M		19 337	12 778	5 798			3 679		55	
244	Liège brut et déchets	J		19		8			11			
		F		20	10	20			35			
		M		65	15	9			10			
245	Bois chauffage, charbon de bois	J		70	150	5					7	
		F		127	143	7			19		1	
		M		162	220	23			5		16	1
246	Bois de trituration	J		3 293	252	5			731	71	1 819	
		F		3 396	283	3			546	161	1 887	
		M		2 997	487	12			2 345	128	2 370	
247	Autres bois bruts ou simplement équarris	J		2 513	3 944	85			244		336	
		F		2 742	3 184	9			238		165	
		M		4 427	3 768	40			235		342	
248	Bois simplement travaillés, traverses	J		6 520	3 127	3 851			42	3	1 428	210
		F		8 853	3 086	2 430			182		1 475	184
		M		10 152	3 834	3 368			220		1 508	120
251	Pâtes à papier et déchets de papier	J		3 617	6 882	312			512		844	1
		F		3 591	6 970	115			756		965	
		M		4 143	8 013	43			692		1 037	15
281	Soie	J		389	3	496			7			
		F		75	91	189			62			
		M		71	133	460			15			
283	Coton	J		1 231	1 168	392			871	1	1	4 337
		F		2 470	698	111			1 087		8	9 408
		M		2 045	816	408			913		17	2 687
284	Jute et autres fibres libériennes	J			8			133				
		F		3	9			2				20
		M										
285	Fibres végétales (sauf coton, jute)	J		42	1 493	80			191		17	
		F		47	2 176	174			282		2	1
		M		17	2 062	7			362		14	3
286	Fibres synthétiques pour filage	J		3 111	3 790	26 333			389	623	254	237
		F		2 809	4 633	14 977			456	406	380	237
		M		3 204	4 814	22 883			357	767	402	261
287	Aut. fibres synthétiques et artif., déchets	J		26 476	930	98			2 411		1	
		F		30 333	1 407	201			2 608	26	3	
		M		26 067	1 183	342			2 475	27	3	

Quantity in 1000 kg

Quantités en 1000 kg

SITC CITC Rev. 2	Products - Produits	1984	EUR 10	Deutsch- land	France	Italia	Nederland	Belg.-Lux	United Kingdom	Ireland	Danmark	Ελλάδα
268	Wool and other animal hair	J		406	1 155	168			3 153	3		20
		F		413	948	70			3 508			
		M		535	1 189	89			3 752		1	19
269	Old clothing, other text. articles; rags	J		2 505	1 223	853			938		140	146
		F		1 884	1 318	971			1 215		323	65
		M		3 009	1 260	623			1 289		285	64
271	Fertilizers, crude	J		413	965	1 005			70		2	80
		F		976	1 508	298			25		40	
		M		1 127	2 344	908			16		40	
273	Stone, sand and gravel	J		370 014	185 063	107 237			31 361		18 606	8 543
		F		112 790	192 250	66 533			29 373		17 729	5 647
		M		134 539	235 109	93 552			28 816		29 774	2 418
274	Sulphur and unroasted iron pyrites	J		5 733	182	111			130		20	1 000
		F		4 877	839	123			88			
		M		14 821	50 211	251			51			794
277	Natural abrasives, n.e.s.	J		49	84	576			73			50
		F		41	69	6 202			63			47 466
		M		40	14	308			19			45
278	Other crude minerals	J		134 357	83 765	56 196			130 713		30 352	13 391
		F		124 263	65 539	32 245			156 480	22 750	35 421	23 501
		M		75 846	89 580	59 383			154 467	5 202	27 721	69 985
281	Iron ore and concentrates	J		102		440			85			
		F		168								
		M		678		370						
282	Iron or steel scrap and waste	J		31 535	89 259	61			238 419	10	854	
		F		66 167	71 076	29			330 406		3 802	
		M		75 240	131 655	35			422 369		1 674	
286	Ores and concentrates of uran and thorium	J										
		F										
		M				62						
287	Base metal ores and concentrates, n.e.s.	J		29 963	6 549	44 251			735	32 948	32	53 294
		F		11 627	2 405	18 838			1 367		1 115	49 786
		M		45 260	19 802	24 071			937	31 789	979	76 693
288	Non-ferrous metal waste and scrap	J		9 520	3 040	187			2 066		1 084	1 222
		F		4 221	1 883	475			3 821		1 102	30
		M		10 700	2 954	1 168			1 892		944	1 153
289	Precious metal ores, waste, n.e.s.	J		2	14				1			
		F		1	10				1			
		M			9							
291	Crude animal materials, n.e.s.	J		1 564	799	1 021			1 363	4	6 079	3
		F		1 631	715	1 182			490	33	9 030	2
		M		1 713	903	947			322	27	7 915	24
292	Crude vegetable materials, n.e.s.	J		1 642	2 396	2 279			962	22	3 760	697
		F		2 204	4 742	3 336			1 243	245	3 274	93
		M		4 541	3 722	2 586			1 166	23	3 629	398
322	Coal, lignite and peat	J		99 289	12 692	87			178 092		536	33
		F		138 132	11 512	76			138 665	1 147	2 571	291
		M		184 008	21 243	82			57 874	183	99	
323	Briquettes, coke, semi-coke	J		79 424	31 314	33 022			47 845		1 094	
		F		93 632	16 368	13 263			57 975		395	
		M		103 005	16 756	11 722			60 324		457	
333	Petroleum oils, crude	J							1 670 068			
		F			16				2 455 714			
		M			33				2 313 649			
334	Petroleum products, refined	J		217 844	359 181	629 967			354 358	5	105 149	65 491
		F		221 162	202 856	307 860			353 310	2	54 804	127 353
		M		210 132	339 240	642 283			257 950	8 914	77 833	151 670
335	Residual petroleum products, n.e.s.	J		22 823	11 028	11 981			11 719	1	2 305	85
		F		23 317	5 305	12 297			11 817	2	6 762	37
		M		20 358	11 409	63 159			20 218		4 661	18
341	Gas, natural and manufactured	J		12 026	16 886	10 478			39 674		48	8 346
		F		14 315	34 760	10 688			37 489		218	2 368
		M		7 207	48 498	13 940			57 313		145	5 213
351	Electric current	J										
		F										
		M										
411	Animal oils and fats	J		2 123	1 255	1 771			252		466	
		F		2 431	369	1 054			256		484	
		M		782	2 166	31			281		452	
423	Fixed vegetable oils, 'soft'	J		14 614	14 980	15 832			2 630		207	9 524
		F		14 688	27 035	5 710			33		240	393
		M		15 193	23 060	7 133			240	6	269	2 523
424	Other fixed vegetable oils	J		1 639	777	858			603		187	51
		F		2 927	753	563			187		225	
		M		3 344	1 209	213			566		149	
431	Processed animal and vegetable oils, etc.	J		8 886	2 436	2 900			696		34	470
		F		9 833	1 573	1 040			362		44	188
		M		9 827	2 453	1 028			2 602		63	
511	Hydrocarbons, n.e.s., derivatives	J		29 686	22 738	25 689			13 960		127	584
		F		44 942	25 561	30 297			23 814		72	661
		M		44 986	15 624	28 419			16 533		190	579
512	Alcohols, phenols, etc.	J		31 173	3 953	7 644			5 078		167	
		F		30 139	4 812	2 727			7 437		142	
		M		40 532	5 099	9 919			10 186		89	

**export
EXTRA (EUR 10)**
**COMMERCE DE LA CE
par groupes de la CTCI**

Value in 1000 ECU

Valeurs en 1000 ECU

SITC CTIC Rev. 2	Products - Produits	1984	EUR 10	Deutsch- land	France	Italia	Nederland	Belg.-Lux	United Kingdom	Ireland	Danmark	Ελλάδα
268	Laines et poils fins ou grossiers	J		1 340	5 094	892			10 178	1		40
		F		1 701	5 021	537			11 506			
		M		2 094	5 634	713			12 828		3	58
269	Friperie, drilles et chiffons	J		1 833	880	510			1 185	3	95	124
		F		1 333	900	725			1 366	1	184	53
		M		2 172	1 032	505			1 507		174	61
271	Engrais bruts	J		89	121	273			25		1	
		F		128	141	89			78		45	3
		M		148	228	119			14		45	
273	Pierres, sables et graviers	J		1 790	1 983	14 627			549		259	749
		F		1 982	2 355	12 002			666		216	838
		M		2 173	2 959	15 298			594		354	262
274	Soufre et pyrites de fer non grillées	J		1 042	44	41			88		8	208
		F		881	121	32			73			
		M		2 396	6 320	83			37			169
277	Abrasifs naturels (y compr. diam. indust.)	J		829	74	348			475	1 914		25
		F		787	87	537			1 333	3 272		441
		M		1 256	55	315			1 395	3 561		19
278	Autres produits minéraux bruts	J		8 008	4 240	8 295			14 377		1 016	3 205
		F		7 606	4 125	5 092			16 478	686	1 223	4 656
		M		7 468	4 151	6 072			14 553	326	1 332	5 486
281	Minéraux de fer et concentrés	J		19		16			12			
		F		23								
		M		19		18						
282	Ferrailles de fonte, de fer ou d'acier	J		4 749	9 849	72			24 318	14	297	
		F		10 956	8 381	9			36 702		824	
		M		11 122	15 125	46			45 926		586	
286	Minéraux d'uranium, de thorium	J				85						
		F										
		M										
287	Minéraux de métaux communs, n.d.a.	J		9 815	1 797	10 935			945	5 761	12	1 985
		F		6 373	2 996	5 176			1 395	2 235	47	1 803
		M		13 860	2 232	5 501			1 393	8 054	55	5 281
288	Déchets de métaux non ferreux	J		6 726	4 749	184			3 202		555	252
		F		4 082	2 526	435			4 678		574	40
		M		6 341	3 427	735			3 577		676	64
289	Minéraux des métaux précieux, déchets	J		177	4 918				39		67	
		F		260	2 952	1			43		32	
		M		36	1 159				5		27	
291	Matières brutes d'origine animale, n.d.a.	J		5 330	3 969	1 259			1 234	33	2 552	169
		F		6 647	4 122	799			1 357	132	2 821	191
		M		6 848	3 692	583			1 613	174	2 316	173
292	Matières brutes d'origine végétale, n.d.a.	J		10 839	8 929	12 242			3 042	88	8 923	1 725
		F		12 693	10 642	11 444			3 272	372	8 417	497
		M		14 477	10 307	10 146			3 648	244	10 095	1 184
322	Houilles, lignites et tourbe	J		6 178	1 269	46			8 636	56	6	
		F		9 061	1 324	12			6 541	115	153	51
		M		12 315	1 810	26			3 354	22	17	
323	Briquettes, coques et semi-coques	J		8 984	4 197	4 160			3 948		50	
		F		10 852	2 293	1 521			4 860		59	
		M		11 036	2 388	1 258			5 094		33	
333	Huiles brutes de pétrole	J		1					442 723			
		F			10				664 893			
		M			21				598 683			
334	Produits raffinés du pétrole	J		81 004	116 454	199 533			111 089	49	35 708	22 341
		F		87 885	68 997	110 692			117 987	19	18 788	42 765
		M		82 524	109 577	199 004			91 021	2 026	27 083	39 940
336	Produits résiduels du pétrole	J		9 772	2 011	3 400			5 969	7	720	51
		F		11 778	2 581	3 297			5 790	4	1 689	13
		M		8 807	3 797	16 605			7 388	8	1 092	6
341	Gaz naturels, gaz manufacturés	J		4 500	6 914	3 648			11 824		18	2 647
		F		5 268	11 899	3 466			10 825		74	739
		M		2 636	15 039	4 718			16 065		51	1 570
361	Énergie électrique	J		26 137	17 684						547	
		F		17 834	25 900						58	
		M		10 416	36 917						366	
411	Huiles et graisses animales	J		1 526	669	1 090			529		320	
		F		1 702	224	695			612		369	
		M		675	1 272	43			481		314	
423	Huiles végétales fixes douces	J		12 925	13 751	13 862			1 989		178	9 252
		F		13 809	23 492	7 430			69		251	713
		M		14 360	20 170	8 956			335	8	280	3 336
424	Autres huiles végétales fixes	J		1 658	1 012	946			729		214	45
		F		3 032	972	896			205		322	
		M		3 682	1 621	247			728		243	
431	Huiles et graisses élaborées	J		8 703	2 229	1 550			892		42	185
		F		8 867	1 723	792			447		78	78
		M		10 674	1 647	810			1 916		90	1
511	Hydrocarbures et dérivés halogénés, etc.	J		21 696	15 513	19 551			13 289	11	90	701
		F		26 799	17 542	17 527			18 135		91	672
		M		26 220	12 005	18 010			13 803	108	152	670
512	Alcools, phénols, dérivés halogénés, etc.	J		32 037	3 654	7 437			4 560		252	
		F		32 976	5 959	3 391			7 627		210	
		M		40 789	6 489	8 696			8 182	7	139	

Quantity in 1000 kg

Quantités en 1000 kg

SITC CTC Rev. 2	Products - Produits	1984	EUR 10	Deutsch- land	France	Italia	Nederland	Belg.-Lux	United Kingdom	Ireland	Danmark	Ελλάδα
513	Carboxylic acids, etc.	J		26 736	3 464	6 990			4 237	1 935	262	
		F		30 082	2 981	6 987			5 560	1 417	195	1
		M		31 384	3 688	5 590			4 978	1 344	368	
514	Nitrogen function compounds	J		17 507	2 023	4 275			5 366	16	196	
		F		21 299	2 214	1 860			4 390	4	189	
		M		22 668	2 718	2 227			5 952	5	283	1
515	Organo-inorganic compounds, etc.	J		7 167	1 595	1 899			1 911	131	80	
		F		7 831	1 822	1 847			2 828	196	127	
		M		8 945	2 231	1 352			3 649	209	83	
516	Other organic chemicals	J		22 080	6 714	3 378			2 639	41	1 021	
		F		18 858	5 782	3 441			1 917	15	1 564	
		M		16 012	7 124	6 777			2 885	13	1 404	
522	Inorganic chemical elements, oxides, etc.	J		105 134	23 377	57 427			17 954	3 719	399	1 378
		F		113 861	28 461	33 994			9 320	5 794	428	1 488
		M		87 851	41 643	71 626			13 657	8 869	484	184
523	Other inorganic chemicals	J		64 363	19 813	8 784			14 825	59	255	191
		F		67 930	18 518	5 120			14 831	69	499	245
		M		46 709	22 671	16 658			17 283	43	384	788
524	Radio-active and associated materials	J		78	30						1	
		F		94	514	1						
		M		22	147	1						
531	Synthetic dyes, natural indigo, etc.	J		6 750	299	497			130		1	2
		F		6 772	375	398			187		1	3
		M		7 374	332	604			207	2	1	1
532	Dyeing, tanning extracts, etc.	J		4 667	1 237	1 549			848		20	
		F		5 158	917	1 523			786	4	36	
		M		5 927	1 444	2 243			740		28	
533	Pigments, paints, varnishes, etc.	J		28 796	11 185	12 021			19 365	30	3 375	156
		F		30 086	10 769	9 338			18 717	111	3 074	134
		M		39 517	12 932	15 734			19 568	91	3 800	267
541	Medicine and pharmaceutical products	J		5 257	5 300	4 253			4 768	236	511	65
		F		5 866	6 526	3 409			6 605	106	640	80
		M		6 106	7 651	3 795			6 945	189	603	174
551	Essent. oils, perfume and flavour materials	J		615	760	109			789	98	17	
		F		539	1 030	87			964	145	26	
		M		659	1 238	150			896	164	35	1
553	Perfumery, cosmetics, toilet preparations	J		2 933	4 179	637			3 633	147	1 065	46
		F		3 004	4 993	462			4 239	138	801	24
		M		3 539	5 380	540			5 713	89	790	41
554	Soaps, polishing and scour. preparations	J		21 773	9 690	5 331			11 389	55	5 546	203
		F		23 942	11 415	5 445			11 342	53	5 473	31
		M		25 210	12 075	6 272			16 077	118	5 989	168
562	Fertilizers, manufactured	J		109 383	51 474	74 336			15 386		170	91
		F		179 946	52 181	60 798			18 568		638	15 085
		M		205 429	52 311	65 185			12 362		328	4
572	Explosives, pyrotechnic products	J		84	413	73				2	2	
		F		66	734	7			1		10	
		M		30	455	37			3		38	27
582	Products of condensation, etc.	J		40 151	5 772	11 711			11 868	37	1 050	16
		F		42 317	5 215	11 200			13 624	89	1 124	70
		M		47 258	5 340	13 382			13 255	31	1 187	97
583	Products of polymerization, etc.	J		105 151	44 596	47 067			13 316	794	3 199	1 172
		F		115 547	42 687	37 695			12 867	709	3 118	437
		M		119 259	52 562	54 232			13 033	779	3 527	1 842
584	Cellulose derivatives, etc.	J		4 062	480	1 728			3 523	1	29	14
		F		4 761	629	1 621			3 616		27	4
		M		5 499	487	2 163			4 546		31	16
585	Other artificial resins, plastic materials	J		2 576	2 247	487			499	221	11	115
		F		3 256	2 804	260			588	414	15	239
		M		3 410	3 646	415			960	243	16	27
591	Disinfectants, insecticides, etc.	J		10 431	5 444	3 365			5 958		319	190
		F		10 255	7 995	2 031			6 443		847	103
		M		11 369	8 988	3 179			8 122	5	2 232	131
592	Starches, inulin, gluten, etc.	J		7 302	8 809	2 631			1 670	906	4 355	87
		F		9 112	10 808	3 060			1 431	560	2 712	20
		M		10 515	13 383	3 133			1 824	531	2 794	158
598	Miscellaneous chemical products, n.e.s.	J		65 446	24 774	26 350			24 039	495	1 357	1 066
		F		74 449	25 268	15 416			23 896	272	1 676	794
		M		85 967	33 577	24 701			27 215	472	1 763	2 155
611	Leather	J		1 189	431	2 463			709	21	89	73
		F		1 645	493	2 923			722	14	1 326	24
		M		1 493	573	3 446			711	13	812	244
612	Manufactures of leather, n.e.s.	J		569	418	1 815			240	60	88	56
		F		504	502	1 622			271	29	98	66
		M		643	485	2 064			435	44	108	69
613	Furskins, tanned or dressed	J		38	30	18			31		4	10
		F		50	48	12			57		5	17
		M		47	28	63			45		14	30
621	Materials of rubber	J		3 885	1 413	2 501			2 316	66	339	5
		F		3 691	1 477	3 109			2 871	85	465	1
		M		3 977	1 613	4 176			4 656	121	451	16
625	Rubber tyres, tyre cases, etc.	J		9 934	16 617	4 668			5 605	366	142	108
		F		9 814	15 537	3 902			6 726	440	166	204
		M		10 688	16 025	5 387			6 679	735	396	115

**export
EXTRA (EUR 10)**
**COMMERCE DE LA CE
par groupes de la CTCI**

Value in 1000 ECU

Valeurs en 1000 ECU

SITC CTIC Rev. 2	Products - Produits	1984	EUR 10	Deutsch- land	France	Italia	Nederland	Belg.-Lux	United Kingdom	Ireland	Danmark	Ελλάδα
513	Acides carboxyliques, etc.	J		45 724	9 593	8 208			12 864	3 878	589	
		F		42 532	8 235	7 571			12 565	1 479	370	3
		M		43 107	9 386	8 823			13 319	1 469	722	
514	Composés à fonctions azotées	J		74 142	13 121	13 482			17 584	1 696	1 085	
		F		78 100	15 034	9 970			20 329	9 570	955	
		M		78 872	15 221	12 087			21 835	5 813	1 401	1
515	Composés organo-minér., hétérocycliques	J		52 393	23 855	19 129			24 544	30 347	1 665	8
		F		51 241	23 678	16 961			23 815	28 477	1 727	1
		M		62 738	22 046	15 526			31 376	27 261	1 702	3
516	Autres produits chimiques organiques	J		29 079	9 386	4 052			7 844	1 242	6 138	
		F		33 481	9 084	4 028			6 960	1 521	10 159	
		M		41 808	11 797	6 564			10 053	857	11 101	
522	Produits chimiques inorganiques	J		45 781	10 773	20 728			10 278	956	122	340
		F		52 791	11 873	12 791			9 095	1 682	188	414
		M		47 174	15 084	24 353			9 640	2 413	156	68
523	Autres produits chimiques inorganiques	J		24 851	6 344	4 758			13 161	228	266	277
		F		26 117	8 753	2 869			12 262	281	391	413
		M		23 114	7 840	4 824			17 567	247	588	779
524	Matières radio-actives et associés	J		14 998	13 734	194				3	40	
		F		7 177	67 318	189				21	245	
		M		16 630	12 440	101				82	62	
531	Color. org. synthétiques, indigo nat., etc.	J		75 221	1 590	1 998			696	3	3	23
		F		82 828	2 047	1 892			1 092	27	6	45
		M		79 764	1 773	2 113			946	86	1	17
532	Extraits pour teinture, tannage, etc.	J		5 066	1 387	1 484			862		38	
		F		5 707	1 104	1 394			858	36	78	
		M		6 066	1 789	2 124			791	3	88	6
533	Pigments, peintures, vernis, etc.	J		44 134	17 214	10 933			35 826	71	6 001	219
		F		53 707	16 978	11 150			34 064	251	5 367	127
		M		61 298	19 873	14 423			37 764	211	7 891	219
541	Produits médicaux et pharmaceutiques	J		138 378	78 668	57 893			95 059	8 215	31 399	1 126
		F		150 112	78 331	41 903			113 963	9 524	21 825	2 077
		M		145 950	98 679	58 424			116 539	11 346	28 585	4 862
551	Huiles essentielles et produits aromatiques	J		7 857	13 343	1 502			10 844	2 430	182	2
		F		7 781	17 886	1 137			12 726	2 929	243	7
		M		8 387	20 688	1 604			11 531	3 532	252	14
553	Parfumerie et produits de beauté	J		16 222	54 634	3 808			18 130	534	2 910	166
		F		17 438	59 145	4 009			22 615	519	3 215	123
		M		20 415	67 604	4 268			28 364	409	2 993	146
554	Savons; produits d'entretien	J		29 461	12 740	7 168			16 862	141	4 110	225
		F		34 714	15 478	6 984			18 130	200	4 322	22
		M		35 467	16 600	7 629			22 947	280	4 614	166
562	Engrais manufacturés	J		15 913	8 421	13 072			2 764		67	14
		F		22 803	7 611	8 016			2 463		241	2 651
		M		32 292	8 808	9 542			2 578		170	7
572	Explosifs et articles de pyrotechnie	J		1 058	1 850	728				10	20	3
		F		567	2 173	77			18		29	1
		M		424	1 513	238			19		98	143
582	Produits de condensation, etc.	J		82 453	11 631	17 072			26 419	110	2 031	31
		F		92 863	10 779	19 653			29 563	249	2 109	54
		M		102 137	12 231	22 892			28 806	125	2 437	47
583	Produits de polymérisation, etc.	J		150 612	53 005	56 119			26 956	1 738	7 927	1 696
		F		183 851	53 498	46 728			24 544	1 227	7 409	755
		M		171 118	64 208	63 896			23 445	1 528	8 048	2 466
584	Cellulose, dérivés chimiques de cellulose	J		16 430	1 859	5 058			11 731	1	157	71
		F		16 348	2 324	3 849			11 561		142	19
		M		19 555	2 014	5 065			14 450	3	155	70
585	Autres résines artificielles et mat. plast.	J		3 942	2 040	765			1 640	1 021	173	121
		F		4 688	2 403	624			1 511	1 697	195	227
		M		6 140	3 022	754			2 287	993	208	25
591	Désinfectants, insecticides, etc.	J		54 150	19 532	13 203			27 399		832	419
		F		52 484	31 183	7 963			26 764		2 623	370
		M		51 789	39 306	11 366			39 481	12	4 971	558
592	Amidons, gluten, colles, etc.	J		11 173	8 561	2 475			3 974	3 355	2 537	134
		F		11 455	9 785	2 602			3 348	2 300	2 163	70
		M		13 377	11 386	2 709			3 972	1 953	2 615	279
598	Produits chimiques divers, n.d.a.	J		89 330	35 968	34 504			44 275	2 479	3 452	1 792
		F		104 844	37 290	19 088			47 676	1 635	4 785	1 318
		M		111 437	48 380	32 420			45 030	4 182	5 720	2 160
611	Cuir et peaux, préparés	J		18 383	7 622	23 964			10 181	362	1 304	517
		F		18 385	8 357	20 198			12 605	221	1 148	257
		M		22 022	9 920	29 968			12 102	115	1 519	817
612	Articles manufacturés en cuir, n.d.a.	J		5 272	2 242	11 400			2 334	450	612	307
		F		4 781	2 844	11 368			2 158	423	646	444
		M		6 941	2 978	13 678			3 137	528	672	424
613	Pelletteries tannées ou apprêtées	J		2 803	1 859	2 405			5 979		168	956
		F		4 406	3 078	1 959			13 496		410	1 780
		M		5 057	2 439	2 341			11 651		524	2 620
621	Produits en caoutchouc	J		12 557	4 903	9 310			6 922	259	1 054	20
		F		13 299	4 975	9 444			7 425	305	1 334	6
		M		12 989	5 456	11 397			10 554	454	1 272	53
625	Pneumatiques, chambres à air, etc.	J		32 568	56 037	17 114			16 602	1 036	331	343
		F		32 219	52 863	14 947			19 471	1 306	401	639
		M		34 743	54 170	19 657			19 004	2 714	921	332

Quantity in 1000 kg

Quantités en 1000 kg

SITC CITC Rev. 2	Products - Produits	1984	EUR 10	Deutsch- land	France	Italia	Nederland	Belg.-Lux	United Kingdom	Ireland	Danmark	Ελλάδα
628	Articles of rubber, n.e.s.	J		2 183	927	682			1 034	15	39	1
		F		2 511	1 645	646			982	26	62	3
		M		2 257	1 747	900			1 092	19	64	47
633	Cork manufactures	J		52	35	50			133		5	
		F		65	24	39			109		9	
		M		62	31	15			140		10	
634	Veneers, reconstituted wood, etc, n.e.s.	J		10 370	1 872	2 094			897		1 894	1 870
		F		12 233	1 949	1 816			2 360	186	1 827	1 693
		M		13 589	2 022	2 724			1 238	158	2 029	2 057
635	Wood manufactures, n.e.s.	J		5 751	4 873	2 836			2 013	34	9 689	15
		F		7 428	4 269	1 954			1 746	38	9 511	3
		M		8 842	5 586	2 042			2 488	15	11 563	6
641	Paper and paperboard	J		55 171	20 524	19 218			17 089	112	4 172	611
		F		66 902	16 633	14 605			13 710	85	5 781	1 608
		M		64 486	19 512	26 850			19 155	74	3 797	1 774
642	Articles of paper, pulp, paperboard	J		12 635	7 314	3 946			3 906	34	2 392	400
		F		17 637	9 130	3 212			3 682	119	2 140	636
		M		19 038	8 179	3 902			3 629	111	2 436	666
651	Textile yarn	J		13 791	4 572	8 481			4 397	142	255	670
		F		15 075	5 175	6 557			4 662	201	187	641
		M		15 299	5 161	8 023			4 610	213	351	734
652	Cotton fabrics, woven, excl. spec. fabrics	J		3 389	1 527	1 143			516	48	138	382
		F		3 114	1 597	1 200			830	66	115	484
		M		3 586	2 043	1 042			1 029	139	148	408
653	Synthetic fabrics, woven, excl. spec. fabr.	J		3 840	1 059	3 514			769	46	218	16
		F		4 454	1 188	3 150			979	59	228	31
		M		4 135	1 180	4 772			1 166	92	161	6
654	Other woven textile fabrics	J		557	439	1 615			978	32	38	70
		F		803	587	1 824			877	28	35	164
		M		937	676	2 624			1 012	50	37	116
655	Knitted or crocheted fabrics	J		1 524	378	758			349	1	81	1
		F		1 991	441	486			430	10	96	6
		M		2 168	420	794			474	11	104	3
656	Tulle, lace, embroidery, etc.	J		323	212	131			118	16	7	9
		F		411	204	119			129	11	8	10
		M		407	239	135			162	12	10	7
657	Special textile fabrics, etc.	J		4 681	1 931	2 156			2 049	7	380	12
		F		5 431	2 200	2 762			2 618	111	428	30
		M		5 459	2 689	2 857			2 410	428	534	28
658	Made-up textile articles, n.e.s.	J		788	668	1 718			487	31	232	165
		F		882	885	2 005			380	17	237	137
		M		993	1 102	1 620			461	90	261	86
659	Floor coverings, etc.	J		2 346	431	300			1 380	153	1 267	87
		F		2 739	613	561			1 258	98	1 391	71
		M		2 519	682	311			1 373	131	1 374	89
661	Lime, cement, building materials	J		41 420	117 693	136 526			6 931	306	3 018	601 106
		F		35 467	145 966	132 007			4 844	912	10 440	451 153
		M		42 367	176 585	135 012			9 258	334	9 293	589 983
662	Clay and refractory construction materials	J		46 177	12 689	122 170			13 151	265	3 104	2 540
		F		53 472	16 154	103 099			11 806	1 139	3 355	2 745
		M		65 277	19 487	142 633			11 630	597	3 924	4 602
663	Mineral manufactures, n.e.s.	J		23 193	11 961	149 540			6 683	29	19 178	4 516
		F		27 008	13 338	97 680			6 016	31	26 065	3 174
		M		34 142	17 158	133 339			6 428	8	27 951	2 693
664	Glass	J		23 007	8 806	7 183			8 391	57	682	126
		F		23 565	9 746	6 975			12 388	83	725	93
		M		22 038	10 467	5 952			10 589	95	936	158
665	Glassware	J		8 094	21 408	8 071			2 511	128	806	504
		F		8 351	21 805	6 956			3 907	121	831	255
		M		8 280	25 250	10 604			4 434	999	669	407
666	Pottery	J		1 842	385	2 673			2 696	73	125	4
		F		2 015	447	3 255			2 648	120	188	10
		M		2 369	561	3 185			2 732	93	203	20
667	Pearls, precious and semi-precious stones	J		27	3							
		F		13	5							
		M		37	2							
671	Pig etc. iron, ferro-alloys	J		10 326	30 511	4 672			1 797	1	4	85
		F		22 906	18 404	608			2 376			959
		M		15 461	31 478	3 414			2 042	1	1	289
672	Ingots, primary forms, of iron or steel	J		87 822	85 685	36 186			10 461	2	1	19 994
		F		129 729	69 783	70 739			13 774			23 998
		M		155 241	111 000	31 146			21 251	56	24	20 057
673	Iron and steel bars, rods, angles, etc.	J		98 214	102 277	76 921			65 131	1 120	3 389	32 272
		F		97 501	110 720	35 924			94 521	186	3 780	300
		M		116 763	106 446	54 175			93 170	725	3 113	534
674	Iron and steel universals, plates, sheets	J		297 601	142 628	68 797			49 152		10 466	308
		F		336 226	137 465	130 918			56 967		13 403	25 475
		M		338 872	154 512	105 563			67 349	44	13 438	103
675	Hoop and strip, of iron or steel	J		54 833	9 252	5 129			5 928		1 962	281
		F		53 027	9 416	7 358			6 372		1 400	7 322
		M		69 595	13 200	7 887			4 837		1 189	27
676	Rails and railway track material	J		2 210	10 859	409			2 775		8	
		F		6 545	10 674	139			7 863		3	
		M		2 476	12 130	422			11 502		6	

export
EXTRA (EUR 10)

COMMERCE DE LA CE
par groupes de la CTCI

Value in 1000 ECU

Valeurs en 1000 ECU

SITC CTIC Rev. 2	Products - Produits	1984	EUR 10	Deutsch- land	France	Italia	Nederland	Belg.-Lux	United Kingdom	Ireland	Danmark	Ελλάδα
628	Ouvrages en caoutchouc, n.d.a.	J		16 232	7 098	4 578			7 821	176	404	5
		F		23 845	7 134	4 399		8 858	236	507	21	
		M		22 186	9 238	5 749		8 966	170	624	124	
633	Ouvrages en liège	J		534	223	232			401		19	
		F		559	201	109		293		28		
		M		458	371	117		501		38		3
634	Placages, bois artificiels, etc., n.d.a.	J		9 131	2 972	4 498			1 400		1 912	1 696
		F		12 690	3 401	4 216		1 478		91	2 043	1 041
		M		13 817	3 024	4 961		1 698		71	1 998	906
635	Articles manufacturés en bois, n.d.a.	J		10 593	8 442	6 433			7 500	122	11 121	27
		F		13 864	8 104	7 105		5 296		113	10 809	22
		M		14 265	12 865	7 500		4 937		47	14 410	56
641	Papiers et cartons	J		58 000	23 303	20 754			29 057	89	2 972	541
		F		72 064	19 190	17 134		25 270		110	4 476	1 597
		M		71 487	25 476	27 710		31 957		166	2 948	1 690
642	Articles en papier ou carton	J		27 448	16 067	6 162			13 599	158	3 545	409
		F		36 911	18 057	5 630		12 558		154	3 584	586
		M		39 196	19 360	7 303		12 222		219	4 357	702
651	Fils de matières textiles	J		70 367	29 537	46 312			26 568	619	1 885	3 106
		F		76 401	32 906	38 259		27 277		829	1 864	2 828
		M		80 363	32 779	40 946		30 706		999	2 669	3 525
652	Tissus de coton, sauf tissus spéciaux	J		44 021	16 583	12 511			7 658	254	1 294	2 034
		F		40 296	17 217	11 982		10 447		345	1 345	2 753
		M		42 364	21 329	13 042		9 894		775	1 534	2 213
653	Tissus synthét. ou artif., sauf spéciaux	J		45 822	13 917	39 497			6 761	359	2 118	78
		F		48 375	14 573	34 534		9 076		511	2 328	237
		M		46 694	15 423	47 013		8 939		645	1 718	73
654	Autres tissus, sauf tissus spéciaux	J		8 234	7 830	35 118			22 268	542	390	654
		F		11 163	8 784	43 454		19 270		574	516	1 638
		M		12 922	10 643	51 903		20 077		1 073	522	1 030
655	Étoffes de bonneterie	J		18 606	3 840	7 703			3 563	4	928	16
		F		23 256	4 554	5 513		4 071		113	1 095	71
		M		23 737	4 643	9 109		4 515		130	1 333	26
656	Tulles, dentelles, broderies, etc.	J		4 954	6 652	1 902			2 555	137	248	106
		F		5 898	7 141	1 583		2 908		136	221	96
		M		6 035	8 204	2 212		3 047		195	301	96
657	Tissus spéciaux, articles assimilés	J		35 556	10 803	13 829			14 718	237	2 027	78
		F		38 727	10 732	14 631		16 927		408	2 050	207
		M		40 295	14 264	17 797		15 388		897	2 214	145
658	Articles en matières textiles, n.d.a.	J		8 444	6 140	8 331			5 517	248	2 164	1 055
		F		11 118	8 414	10 226		4 305		191	2 871	768
		M		12 162	11 020	10 227		4 815		529	3 466	734
659	Couvre-parquets, tapis, etc.	J		15 193	2 244	1 605			10 392	823	4 533	610
		F		18 250	2 465	1 952		11 230		630	4 920	513
		M		13 242	3 156	1 582		9 779		701	5 337	561
661	Caux, ciments, matér. construct. fabriqués	J		5 140	9 199	47 052			5 310	113	550	22 161
		F		7 108	11 518	45 733		3 159		364	1 011	17 670
		M		5 734	15 647	49 481		4 878		140	868	24 471
662	Matériaux de construct. en prod. céramiques	J		25 473	8 856	50 131			7 732	134	950	1 200
		F		28 818	12 326	39 633		7 054		398	1 186	1 170
		M		32 462	13 043	55 470		7 529		267	1 090	1 769
663	Articles minéraux manufacturés, n.d.a.	J		29 200	11 824	30 997			13 013	807	8 024	506
		F		34 790	11 556	21 790		13 321		1 179	10 445	317
		M		36 169	14 718	28 169		13 595		647	11 743	280
664	Verre	J		27 363	10 218	7 572			10 474	591	1 154	139
		F		30 972	11 887	7 018		11 851		634	1 245	142
		M		29 736	14 323	7 173		10 856		606	1 690	192
665	Ouvrages en verre	J		18 635	37 175	11 423			6 256	5 498	962	321
		F		20 503	41 474	10 134		7 596		4 021	1 291	97
		M		22 169	43 149	14 304		8 865		6 965	1 294	305
666	Poterie	J		10 892	3 450	6 326			14 974	416	1 303	47
		F		14 306	3 803	7 284		18 262		864	2 808	76
		M		15 707	4 040	7 561		18 154		746	2 519	124
667	Pierres gemmes et perles fines	J		8 540	4 856	226			119 160		9	
		F		12 977	17 406	63		329 545			243	
		M		10 455	10 210	203		162 331			28	
671	Fontes, grenailles, poudres, ferro-alliages	J		7 355	13 858	2 207			1 102	14	10	111
		F		11 625	13 562	676		1 646		1	1	1 265
		M		11 801	14 022	2 357		1 771		15	1	382
672	Lingots et formes prim. en fer ou en acier	J		27 852	28 625	10 050			3 668	34	2	5 564
		F		47 804	21 191	18 220		3 875				7 039
		M		55 578	42 896	9 573		6 504		123	9	5 463
673	Barres et profilés, en fer ou en acier	J		44 569	44 268	31 932			27 988	336	1 658	8 332
		F		46 147	44 667	16 981		36 747		59	1 778	81
		M		56 932	44 156	24 356		37 747		266	1 496	159
674	Larges plats et tôles, en fer ou en acier	J		153 366	78 561	40 726			28 149		4 268	308
		F		168 073	78 782	55 470		29 012		5 449	8 802	
		M		169 310	89 656	57 527		35 301		52	5 470	103
675	Feuillards en fer ou en acier	J		38 739	9 070	3 002			7 320		1 051	163
		F		40 673	9 284	3 577		6 696			797	2 537
		M		49 767	12 223	4 881		5 191			699	17
676	Rails et autres éléments de voies ferrées	J		1 308	8 724	498			1 497		34	
		F		3 705	8 847	293		3 945			7	
		M		2 257	7 919	408		5 607			2	

Quantity in 1000 kg

Quantités en 1000 kg

SITC CITC Rev. 2	Products - Produits	1984	EUR 10	Deutsch- land	France	Italia	Nederland	Belg.-Lux	United Kingdom	Ireland	Danmark	Ἑλλάδα
677	Iron and steel wire, excluding wire rod	J		8 075	10 810	3 799			6 192	3	289	
		F		11 931	11 258	5 222		7 051	1	352		
		M		11 445	13 307	3 853		8 179	2	210		20
678	Tubes, pipes, fittings, of iron and steel	J		224 771	58 639	136 475			20 126	2	3 938	7 331
		F		187 680	66 823	158 469		24 869	2	3 930		10 996
		M		268 633	65 547	133 905		30 037	3	11 222		381
679	Iron and steel castings, rough forgings	J		5 652	1 462	2 933			2 789		1 295	16
		F		5 257	1 144	5 138		2 396		1 267		1
		M		4 944	1 687	3 947		4 183		996		4
681	Silver and platinum group metals	J		48	6	5			67		4	
		F		79	34	1		63		3		
		M		71	19	1		20		3		
682	Copper excluding cement copper	J		25 797	8 550	5 427			6 018	64	280	1 542
		F		25 666	11 095	4 193		6 047	66	1 045		648
		M		26 451	9 635	3 782		7 473	116	255		499
683	Nickel	J		541	269	48			739	28		
		F		556	306	8		744	83			
		M		1 169	294	17		901	15			
684	Aluminium	J		24 790	12 659	4 891			5 595		1 065	3 275
		F		27 117	11 899	4 357		5 697	1	1 519		3 200
		M		29 047	12 368	6 612		7 929		1 409		2 811
685	Lead	J		5 766	2 707	718			1 615	36	1 067	
		F		4 771	1 089	647		2 181	56	835		
		M		3 168	1 110	1 368		4 386	18	997		
686	Zinc	J		2 274	2 661	9 569			1 024		1	
		F		5 151	2 280	775		817		114		1
		M		2 783	3 104	1 444		388		15		
687	Tin	J		303	22	1			271		66	
		F		242	17	23		139		189		
		M		326	20	2		1 988		145		
688	Uranium, thorium and alloys	J							7			
		F							1			
		M										
689	Miscellaneous non-ferrous base metals	J		83	361	311			400			
		F		60	538	121		456				
		M		104	366	57		485				
691	Metal structures and parts	J		18 194	18 872	29 737			18 479	223	1 861	316
		F		17 944	19 840	30 718		20 678	165	1 599		581
		M		24 413	14 941	39 653		22 511	60	2 880		893
692	Metal containers, for storage, transport	J		6 087	2 845	3 676			3 579	6	588	915
		F		4 264	3 806	4 728		3 805	61	634		880
		M		4 858	3 902	3 827		3 306	4	850		605
693	Wire products and fencing grills	J		4 526	7 173	10 687			4 172	4	262	1 261
		F		6 906	5 986	7 296		4 344	64	277		1 076
		M		8 400	6 776	12 417		5 504	5	480		2 703
694	Nails, bolts, nuts, screws, etc.	J		5 722	1 912	3 770			1 461	59	597	1
		F		6 790	1 915	3 520		1 325	47	607		1
		M		6 979	2 380	4 793		1 838	4	587		16
695	Tools for use in the hand or in machines	J		4 027	1 564	2 502			2 036	41	189	3
		F		4 387	1 417	1 988		2 378	84	278		4
		M		4 270	2 468	2 457		2 903	56	327		8
696	Cutlery	J		509	281	151			292	8	5	10
		F		485	281	124		382	12	9		25
		M		547	429	242		406	10	8		8
697	Household equipment of base metal, n.e.s.	J		2 991	2 738	5 995			1 348	29	309	252
		F		3 438	2 979	5 198		1 281	46	351		159
		M		3 379	3 189	7 400		1 310	46	402		184
699	Manufactures of base metal, n.e.s.	J		17 582	8 776	13 878			7 775	173	1 488	178
		F		20 299	9 913	13 318		8 573	261	1 740		306
		M		21 513	10 649	14 782		10 610	420	1 987		413
711	Steam boilers and auxiliary plant	J		1 357	596	2 568			1 267		71	1
		F		977	1 132	3 180		2 029	1	444		
		M		1 134	1 164	1 135		3 352	4	272		6
712	Steam engines, turbines	J		867	53	504			48		8	
		F		691	641	11		255		6		
		M		675	368	223		138		4		
713	Internal combustion piston engines	J		19 475	4 345	3 193			9 196	2	804	57
		F		22 944	5 884	2 892		9 783	5	498		39
		M		22 341	4 500	2 768		9 748	8	489		40
714	Reaction engines, gas turbines	J		435	1 590	1 387			1 940	7	9	
		F		284	857	611		587	3	9		
		M		111	632	261		1 688	12	4		
716	Rotating electric plant, parts	J		5 522	4 202	3 443			6 121	7	652	26
		F		6 242	4 258	1 787		4 589	3	898		2
		M		4 593	3 744	2 569		5 542	4	841		
718	Other power generating machinery	J		666	748	376			376		18	
		F		808	138	231		394		2		64
		M		892	455	101		335				351
721	Agricultural machinery, excluding tractors	J		6 962	3 788	5 717			1 533	6	1 924	114
		F		14 453	3 716	3 599		2 237	2	3 607		
		M		9 917	4 548	5 941		2 869	79	4 111		1
722	Tractors, excluding for semi-trailer	J		7 240	2 215	4 236			9 342		146	
		F		7 408	3 883	3 446		19 423		74		6
		M		8 071	2 240	3 161		13 888	4	149		2

**export
EXTRA (EUR 10)**
**COMMERCE DE LA CE
par groupes de la CTCI**

Value in 1000 ECU

Valeurs en 1000 ECU

SITC CTC Rev. 2	Products - Produits	1984	EUR 10	Deutsch- land	France	Italia	Nederland	Belg.-Lux	United Kingdom	Ireland	Danmark	Ελλάδα
677	Fils de fer ou d'acier	J		9 019	8 663	3 669			5 813	294	237	
		F		11 140	8 619	3 639			7 048	54	268	
		M		11 930	10 189	3 036			7 536	12	183	11
678	Tuyaux, accessoires, en fonte, fer, acier	J		145 201	51 202	95 963			24 436	7	3 698	4 005
		F		121 606	52 951	107 231			26 825	18	3 848	5 199
		M		165 573	81 315	88 559			33 716	26	7 085	278
679	Ouvrages bruts, en fonte, fer, acier	J		6 414	4 506	1 916			4 066		1 329	24
		F		6 542	1 503	2 811			3 752	5	1 308	2
		M		6 532	1 378	2 411			4 779	3	1 059	4
681	Argent, platine, métaux de la mine platine	J		22 480	1 444	3 379			59 009	5	690	
		F		19 728	13 635	1 638			75 890	3	389	
		M		19 631	8 004	1 594			42 501		590	
682	Cuivre	J		69 616	20 401	15 440			17 873	408	587	3 012
		F		71 288	25 824	9 832			17 995	393	1 704	1 246
		M		72 420	22 665	11 576			21 523	617	484	1 031
683	Nickel	J		6 613	2 506	387			5 890	309	1	
		F		6 848	2 327	74			6 423	667	1	
		M		9 832	2 307	182			8 235	303	1	
684	Aluminium	J		63 791	33 107	16 009			15 321		3 610	8 926
		F		69 834	35 435	14 727			16 223	8	5 205	7 605
		M		73 785	36 058	19 709			21 411	1	4 764	7 413
685	Plomb	J		3 969	1 513	420			1 416	30	604	
		F		3 306	723	393			1 461	49	413	
		M		2 869	693	1 031			2 976	16	583	
686	Zinc	J		2 642	3 365	8 993			1 242	3	2	
		F		4 421	2 813	882			1 069		129	2
		M		3 625	3 884	1 968			562		28	
687	Étain	J		3 248	261	18			1 935		912	
		F		2 276	182	46			1 795		2 227	
		M		3 387	189	23			28 522		2 048	
688	Uranium, thorium et alliages	J							47			
		F							19			
		M										
689	Autres métaux communs non ferreux	J		478	2 368	822			2 327		1	
		F		381	2 009	385			2 839			
		M		790	2 149	128			3 249			
691	Constructions métalliques et parties	J		41 677	47 212	66 465			38 814	521	4 864	351
		F		47 942	44 121	62 346			39 849	448	3 892	1 040
		M		61 766	39 143	84 760			40 947	214	6 158	1 532
692	Réservoirs, fûts etc., en métal	J		11 869	7 956	9 204			9 069	85	2 002	1 548
		F		11 784	9 231	8 843			6 726	209	2 127	1 263
		M		12 900	9 389	9 039			8 539	41	2 710	1 059
693	Ouvrages en fils métalliques, grillages	J		8 606	10 974	12 039			5 900	26	336	1 107
		F		12 082	8 445	7 698			6 130	114	556	931
		M		13 820	10 593	12 356			8 213	23	572	2 004
694	Clouterie et boulonnerie	J		18 668	5 871	7 652			4 947	362	1 191	6
		F		21 227	6 217	6 810			4 856	73	1 229	3
		M		22 049	7 781	10 108			6 098	59	1 155	15
695	Outils à main et pour machines	J		60 085	19 100	18 839			21 663	517	1 683	50
		F		60 382	17 617	15 296			24 833	1 626	2 607	43
		M		66 343	27 676	16 142			27 533	1 560	2 252	80
696	Coutellerie	J		11 207	3 531	1 638			5 315	119	158	285
		F		12 504	3 563	1 813			7 012	167	182	500
		M		14 368	5 188	2 731			7 813	156	204	308
697	Articles métalliques pour usage domestiq.	J		14 812	11 350	22 638			6 931	177	1 385	789
		F		18 607	13 441	20 177			6 693	122	1 673	460
		M		18 079	15 234	28 945			7 234	155	1 889	584
699	Articles manufact. en mét. communs, n.d.s.	J		84 304	37 501	49 248			33 864	1 088	5 830	759
		F		93 530	43 010	42 767			36 478	1 977	6 278	972
		M		99 141	47 559	52 816			42 245	2 415	7 425	1 333
711	Chaudières et leurs appareils auxiliaires	J		15 801	4 850	17 574			7 372		447	9
		F		7 157	5 995	20 506			14 116	5	3 018	
		M		8 196	7 843	11 074			14 292	21	1 276	20
712	Machine à vapeur, locomob., turb. à vapeur	J		17 162	1 762	8 478			2 191		342	
		F		14 677	9 872	2 901			3 185		301	
		M		18 106	3 841	2 216			3 234		22	
713	Moteurs à pistons	J		162 688	41 967	27 446			71 249	107	10 351	174
		F		194 337	62 430	25 494			80 986	295	6 519	159
		M		183 720	46 610	26 907			76 479	407	6 445	124
714	Propulseurs à réaction, turbines à gaz	J		40 677	75 938	50 763			177 787	674	2 305	
		F		34 820	56 681	29 843			145 420	213	1 563	
		M		33 166	50 166	17 829			117 288	406	1 115	
716	Machine et appareils électr. rotatifs	J		61 797	34 530	31 429			57 789	147	10 824	107
		F		63 644	42 024	14 820			40 893	119	6 896	13
		M		50 139	31 165	20 078			44 338	137	6 682	4
718	Autres moteurs et machines motrices	J		8 337	8 600	1 659			6 447	1	128	
		F		44 897	4 819	2 379			3 782	413	394	
		M		21 157	6 075	969			3 281	11	1 943	3
721	Machines agricoles, sauf tracteurs	J		33 642	16 375	23 287			10 246	18	8 168	475
		F		66 343	16 267	15 820			11 820	14	17 452	
		M		47 137	18 996	25 964			14 612	291	14 012	3
722	Tracteurs, sauf pour semi-remorques	J		36 072	11 494	18 845			44 907		241	
		F		34 398	19 601	16 636			86 438		233	24
		M		36 791	10 963	15 641			61 373	30	403	11

Quantity in 1000 kg

Quantités en 1000 kg

SITC CITC Rev. 2	Products - Produits	1984	EUR 10	Deutsch- land	France	Italia	Nederland	Belg.-Lux	United Kingdom	Ireland	Danmark	Ελλάδα
723	Civil engineering equipment	J		13 623	8 210	10 848			9 548	42	526	2
		F		17 690	9 258	5 788			9 905	22	700	1
		M		17 327	11 975	6 006			12 520	252	592	
724	Textile and leather machinery, n.e.s.	J		8 779	1 469	5 509			2 272	5	161	
		F		9 838	1 848	4 874			2 245	29	154	2
		M		10 868	1 652	5 793			2 012	116	170	4
725	Paper and pulp mill machinery	J		3 377	489	1 148			995	2	23	
		F		3 021	825	1 212			645	75	23	
		M		3 619	542	1 345			544	102	56	1
726	Printing and bookbinding machinery	J		3 637	406	665			1 475	11	108	
		F		4 447	389	303			1 424	7	71	2
		M		4 372	677	631			1 304		142	1
727	Food processing machinery, non-domestic	J		1 280	602	1 061			813		475	
		F		929	506	820			827	10	359	4
		M		1 797	915	1 422			902	9	639	5
728	Other specialized machinery	J		15 088	5 350	15 344			5 544	9	857	28
		F		17 265	4 814	15 132			5 844	22	1 352	6
		M		17 168	5 117	14 879			8 077	89	1 919	5
736	Machine-tools for working metal	J		9 985	2 514	3 230			4 810	11	350	3
		F		9 152	2 064	3 787			3 731	12	370	4
		M		13 541	1 843	4 470			4 354	10	404	7
737	Metalworking machinery, n.e.s.	J		3 258	679	2 599			2 558	1	144	1
		F		3 357	511	1 896			6 775	25	137	
		M		5 222	1 031	1 929			4 001	4	187	
741	Heating and cooling equipment	J		10 633	6 488	11 561			3 740	129	1 289	47
		F		9 319	7 620	11 623			2 770	151	2 462	19
		M		11 016	7 693	15 055			3 002	230	2 435	67
742	Pumps for liquids etc.	J		3 902	1 865	3 291			1 954	151	476	1
		F		3 530	1 554	3 015			1 748	40	686	95
		M		4 008	1 620	3 435			1 725	287	733	620
743	Pumps, n.e.s.; fans; centrifuges, etc.	J		6 525	5 150	7 090			5 208	243	758	6
		F		7 067	4 720	7 212			4 275	38	936	2
		M		7 122	4 680	7 718			5 072	34	813	10
744	Mechanical handling equipment	J		12 664	8 520	5 820			6 403	40	1 120	2
		F		12 878	8 094	5 638			7 496	1 301	1 449	11
		M		12 834	11 330	7 690			8 808	43	1 759	7
745	Non-electrical machinery, tools, etc.	J		6 003	1 277	2 227			1 630	69	887	53
		F		6 326	1 091	2 255			1 504	94	879	9
		M		5 973	1 820	2 662			1 834	109	1 150	25
749	Non-electrical machinery, parts, etc., n.e.s.	J		16 058	5 429	7 503			5 753	44	1 083	38
		F		18 682	5 605	7 370			6 461	40	843	23
		M		20 086	5 841	10 609			7 340	163	1 056	40
751	Office machines	J		763	167	389			632	3	75	
		F		815	156	335			915	5	94	
		M		962	184	362			828	10	103	
752	ADP machines and units thereof	J		656	319	458			546	99	39	
		F		686	290	234			553	94	19	
		M		795	308	366			727	160	26	
759	Office and ADP machine parts and access.	J		515	145	177			985	135	41	
		F		429	173	205			727	215	60	
		M		551	170	179			1 023	280	69	
761	Television receivers	J		1 970	173	132			317		113	1
		F		1 235	133	162			217		88	
		M		1 325	154	291			217		111	
762	Radio broadcast receivers	J		168	47	15			25	4	19	
		F		189	78	10			67	1	25	
		M		206	96	20			28	6	45	
763	Sound recorders, phonographs	J		260	65	13			94	1	22	
		F		227	34	5			102		39	
		M		312	67	3			387	2	76	
764	Telecomm. equipment, parts, acc., n.e.s.	J		2 496	1 227	732			1 242	36	306	13
		F		2 741	858	612			1 168	68	360	1
		M		2 865	1 031	549			1 144	61	384	8
771	Electric power machinery, n.e.s.	J		2 452	2 452	1 421			1 865	83	377	20
		F		4 729	3 113	1 810			2 216	212	472	26
		M		3 462	3 621	1 819			2 282	60	543	20
772	Switchgear etc and parts n.e.s.	J		5 446	4 402	2 257			3 558	46	196	51
		F		6 133	3 588	2 025			3 073	73	221	68
		M		6 688	5 280	2 012			3 678	86	270	121
773	Electrical distributing machinery	J		7 169	8 585	4 306			4 625	260	140	600
		F		10 385	6 466	4 788			7 476	454	285	1 181
		M		11 018	8 506	5 356			6 099	561	641	909
774	Electro-medical and radiological app.	J		362	82	59			158	2	40	
		F		596	96	80			115	1	58	
		M		648	144	58			200	1	62	
775	Domestic equipment, n.e.s.	J		7 762	3 458	10 014			869	52	2 002	5
		F		8 942	3 335	10 698			1 196	301	2 047	15
		M		9 633	3 739	10 711			1 434	33	2 716	6
776	Transistors, valves, tubes, etc.	J		1 978	526	235			725	12	1	
		F		2 215	579	360			709	17	1	
		M		2 127	707	267			502	19	2	
778	Other electrical machinery n.e.s.	J		12 296	6 013	12 036			3 481	37	1 144	12
		F		16 062	6 301	10 668			4 633	15	1 030	6
		M		14 935	9 245	9 923			5 307	8	1 082	12

**export
EXTRA (EUR 10)**
**COMMERCE DE LA CE
par groupes de la CTCI**

Value in 1000 ECU

Valeurs en 1000 ECU

SITC CTC Rev. 2	Products - Produits	1984	EUR 10	Deutsch- land	France	Italia	Nederland	Belg.-Lux	United Kingdom	Ireland	Danmark	Ελλάδα
723	Matériel de génie civil et construction	J		70 165	46 164	48 522			70 531	63	1 082	8
		F		84 803	43 491	27 010			60 464	162	2 083	4
		M		94 599	54 657	22 589			67 095	425	1 966	5
724	Machines pour indust. textile, cuirs, peaux	J		133 820	20 930	56 288			24 821	102	1 637	
		F		145 528	20 966	52 941			23 260	471	1 771	63
		M		159 604	20 067	58 394			25 554	867	1 781	34
725	Machines pour la fabrication de papier	J		38 377	6 902	14 598			7 821	15	355	
		F		30 163	7 582	11 944			6 896	848	494	2
		M		52 075	5 178	11 919			8 853	1 385	1 096	6
726	Machines p. imprimerie, brochage, reliure	J		61 188	5 932	10 794			22 899	63	1 137	
		F		75 216	8 322	5 901			25 937	169	1 245	27
		M		75 511	8 385	10 012			21 567	15	1 710	5
727	Mach. indust. aliment. sf appareils ménagers	J		18 420	5 143	14 257			8 065		4 915	
		F		17 163	8 929	10 749			6 419	148	3 946	38
		M		23 166	15 491	16 818			8 633	191	7 574	62
728	Aut. mech. appar. spécialisés p. industries	J		194 859	50 655	128 305			71 179	151	8 270	391
		F		206 320	42 846	112 587			53 563	132	11 529	14
		M		212 374	50 928	111 022			68 045	601	13 249	44
736	Machines-outils pour travail métaux	J		161 804	37 938	31 948			38 895	174	2 043	51
		F		128 840	25 495	34 523			27 955	158	2 085	41
		M		194 051	16 270	46 525			32 514	254	3 121	32
737	Autres machines pour travail métaux	J		21 622	4 288	20 051			11 010	30	1 124	17
		F		25 073	3 611	14 827			17 307	975	1 214	
		M		28 715	8 562	13 046			12 914	139	1 429	
741	Machines appar. p. chauffage, réfrigération	J		89 805	55 606	80 518			36 215	1 828	11 860	280
		F		89 277	59 052	71 922			31 206	1 884	34 126	76
		M		107 494	64 860	83 084			33 117	4 964	22 348	391
742	Pompes pour liquides	J		62 502	19 902	32 131			27 574	564	4 137	10
		F		60 436	20 975	24 797			30 428	423	5 694	200
		M		67 511	22 280	29 543			25 739	826	6 471	3 752
743	Aut. pompes, ventilat., centrifugeuses, etc.	J		75 266	47 409	58 003			55 616	1 811	9 291	65
		F		78 537	48 755	45 102			47 847	1 000	8 489	18
		M		80 260	48 297	54 031			50 761	701	6 801	103
744	Équipement mécanique de manutention	J		81 942	48 500	28 621			41 325	244	6 526	69
		F		82 950	40 766	23 651			39 986	5 400	8 233	48
		M		81 158	57 681	33 647			47 687	321	8 751	30
745	Aut. machines, appareils et outils non élect.	J		117 224	16 130	33 110			27 185	268	7 586	256
		F		110 549	12 781	35 786			22 924	481	8 695	53
		M		109 658	17 265	47 022			23 678	477	10 432	179
748	Parties et accessoires de machines, n.d.a.	J		161 243	63 526	60 284			59 871	1 003	11 492	167
		F		183 712	60 158	68 514			69 934	1 042	9 970	250
		M		190 156	65 937	77 834			71 624	911	12 710	572
751	Machines et appareils de bureau	J		22 051	5 135	13 781			15 249	281	1 485	1
		F		20 297	5 819	12 316			21 795	566	1 918	28
		M		24 918	5 569	10 299			20 196	1 236	2 446	2
752	Mach. automat. p. traitement informatique	J		60 806	39 698	32 163			58 389	20 926	4 163	1
		F		84 862	36 110	15 986			52 934	12 911	1 757	
		M		74 924	33 261	22 525			69 804	26 880	3 056	
758	Parties et accessoires pour mach. 751+752	J		42 437	33 442	15 694			61 667	12 608	2 373	17
		F		43 872	33 686	11 332			59 332	15 738	3 003	12
		M		52 364	41 706	13 120			62 338	20 208	2 363	6
761	Récepteurs de télévision	J		25 942	2 427	1 664			4 644	1	1 533	14
		F		16 948	2 529	1 986			2 919	7	1 285	
		M		19 135	2 288	3 346			3 083	1	1 673	
762	Récepteurs de radiodiffusion	J		6 334	1 578	379			431	22	599	
		F		7 273	2 122	167			896	34	728	
		M		8 285	2 777	392			405	182	1 267	
763	Phonographes, machines à dicter, etc.	J		9 194	2 900	236			4 667	123	1 708	
		F		9 406	1 464	111			3 843	8	1 732	
		M		10 962	3 397	142			16 827	77	2 441	
784	Appareils de télécommunication, n.d.a.	J		123 725	84 483	68 478			49 260	3 832	8 898	91
		F		110 453	69 539	78 983			66 332	4 959	8 820	35
		M		130 672	77 845	43 394			47 504	5 529	10 892	102
771	Mach. p. production et transformation d'élect.	J		26 677	15 978	7 068			13 148	484	2 442	43
		F		43 245	16 422	13 598			11 471	1 124	2 583	117
		M		31 845	25 094	9 545			10 972	528	3 429	43
772	Appareils pour coupure, connexion, etc.	J		144 900	94 249	41 466			57 777	2 877	5 240	450
		F		152 438	74 251	32 553			54 785	4 336	5 853	568
		M		164 627	103 745	31 655			58 998	4 201	7 996	754
773	Équipement pour distribution d'électricité	J		29 545	33 561	16 949			15 549	720	693	1 256
		F		39 751	25 828	19 161			25 508	1 225	1 441	2 494
		M		42 308	30 309	25 374			24 794	1 347	2 110	1 754
774	Appar. électricité médicale et de radiologie	J		35 201	5 133	2 163			13 555	38	3 209	
		F		55 021	5 852	2 306			9 062	34	4 479	
		M		54 533	8 219	2 752			12 987	14	3 904	
775	Machines et appareils à usage domestique	J		48 680	19 864	36 867			7 728	346	8 943	36
		F		58 929	20 431	38 872			9 334	1 049	9 310	100
		M		59 796	22 843	38 156			11 074	473	11 876	43
776	Lampes et tubes électroniques, etc.	J		66 624	21 310	20 306			35 330	5 270	433	
		F		63 390	25 046	15 629			40 717	8 526	627	7
		M		70 083	31 644	19 483			42 765	7 304	972	3
778	Autres machines et appar. élect., n.d.a.	J		117 175	43 700	31 804			42 249	1 616	5 726	139
		F		128 696	41 091	30 407			46 736	997	5 791	49
		M		132 315	56 160	28 334			51 928	937	5 534	70

Quantity in 1000 kg

Quantités en 1000 kg

SITC CITC Rev. 2	Products - Produits	1984	EUR 10	Deutsch- land	France	Italia	Nederland	Belg.-Lux	United Kingdom	Ireland	Danmark	Ελλάδα
781	Passenger motor vehicles, excluding buses	J		79 133	33 179	10 645			7 222		309	
		F		106 510	25 943	9 493			11 939	2	269	
		M		100 369	31 517	11 210			11 346	2	409	
782	Lorries, special motor vehicles, n.e.s.	J		33 113	10 724	8 886			4 781		419	
		F		28 030	12 251	5 463			7 396	23	515	
		M		26 203	12 025	4 914			5 696		583	
783	Road motor vehicles, n.e.s.	J		8 760	1 169	746			546	1	32	
		F		10 062	2 005	1 016			2 462		30	
		M		9 199	1 549	1 000			1 115		174	11
784	Motor vehicle parts and accessories, n.e.s.	J		53 026	47 040	18 620			16 351	2	1 405	14
		F		61 468	43 959	18 030			27 881	3	1 484	85
		M		59 790	37 800	20 175			23 119	1	1 481	77
785	Motor and other cycles etc.	J		1 341	2 116	1 257			380	1	119	
		F		2 176	1 852	2 178			257	4	159	
		M		1 757	2 050	2 627			277	2	260	
786	Vehicles n.e.s., not motorized trailers	J		7 942	4 250	3 431			1 754	95	813	319
		F		10 105	5 451	8 515			1 337	114	1 134	2
		M		12 325	5 020	4 563			1 848	128	1 197	484
791	Railway vehicles and associated equipment	J		3 470	4 859	2 452			1 852		2	
		F		4 439	5 190	2 414			2 392		13	
		M		5 627	6 938	2 652			2 474	2	817	
792	Aircraft and associated equipment	J		61	149	686				4	3	
		F		54	161	638				6	4	
		M		115	780	116				3	6	
793	Ships and boats	J		59 258	230 766	48 318			15 108	1	19 215	4
		F		26 769	3 824 010	72 224			33 356	1 530	14 521	4
		M		261 328	88 532	13 654			23 541		35 360	7
812	Sanitary, heating, lighting apparatus	J		2 920	3 733	6 178			3 534	16	355	27
		F		3 010	4 140	7 494			2 116	3	345	49
		M		3 043	4 239	7 268			1 982	42	329	77
821	Furniture and parts thereof	J		23 120	5 662	26 577			5 520	20	10 517	49
		F		25 792	6 980	24 845			5 150	55	13 227	43
		M		26 078	9 375	26 481			5 716	46	13 765	172
831	Travel goods, handbags and similar	J		281	193	654			70	2	94	2
		F		450	209	928			69	1	73	2
		M		445	228	798			94	3	102	8
842	Men's outerwear not knitted	J		337	281	905			220	19	41	19
		F		435	346	837			331	33	62	8
		M		510	397	1 201			331	29	82	5
843	Women's outerwear not knitted	J		765	394	527			374	46	256	28
		F		1 001	525	508			430	28	329	26
		M		1 073	681	646			399	32	386	39
844	Garments under, not knitted	J		59	37	90			44		5	
		F		77	55	75			69	10	7	
		M		94	79	90			96		7	
845	Outerwear, knitted, not elastic	J		485	170	707			277	16	331	62
		F		560	244	791			280	33	444	58
		M		559	248	1 012			332	39	516	72
846	Garments under, knitted or crocheted	J		708	269	337			127	3	125	56
		F		762	304	279			208	9	152	31
		M		794	329	693			195	5	176	60
847	Textile clothing accessories, n.e.s.	J		245	73	337			101	2	12	2
		F		271	93	399			132	6	17	5
		M		245	100	584			188	2	19	5
848	Headgear, non-textile clothing access.	J		234	113	324			164	8	33	8
		F		349	208	318			258	9	31	18
		M		366	265	413			268	3	39	16
851	Footwear	J		865	998	8 074			440	45	212	180
		F		844	1 276	7 529			397	44	197	73
		M		955	1 394	7 452			415	60	244	250
871	Optical instruments and apparatus	J		94	21	53			35		1	2
		F		100	18	42			34			
		M		117	24	4			45		1	1
872	Medical instruments and appliances	J		872	302	307			455	93	186	
		F		1 019	244	286			578	135	202	
		M		936	338	302			663	147	296	2
873	Meters and counters, n.e.s.	J		209	106	57			168		1	8
		F		300	97	36			144		1	42
		M		200	105	35			261		2	19
874	Measuring, checking, controlling instrum.	J		1 890	884	757			1 493	14	204	6
		F		2 276	865	717			1 660	35	211	
		M		2 493	1 104	1 080			1 877	61	231	12
881	Photographic apparatus and equipment	J		569	506	183			132	22	131	
		F		612	225	114			120	49	182	
		M		587	288	195			179	37	161	
882	Photographic and cinematographic supplies	J		3 327	1 132	435			1 304	10	35	1
		F		3 667	1 375	336			1 641		25	4
		M		3 337	756	391			1 857		25	
883	Developed cinematographic film	J		4	16	10			23		1	
		F		3	19	13			51		1	1
		M		4	18	7			55		1	
884	Optical goods, n.e.s.	J		94	198	126			51	14		
		F		109	156	86			42	17	1	
		M		136	206	160			31	13	1	

export
EXTRA (EUR 10)

COMMERCE DE LA CE
par groupes de la CTCI

Value in 1000 ECU

Valeurs en 1000 ECU

SITC CTIC Rev. 2	Products - Produits	1984	EUR 10	Deutsch- land	France	Italia	Nederland	Belg.-Lux	United Kingdom	Ireland	Danmark	Ελλάδα
781	Automobiles pour personnes sauf bus	J		816 559	197 411	62 216			77 276		1 792	
		F		1 119 771	160 467	58 048			110 796	4	1 567	
		M		1 040 503	191 949	63 330			125 549	15	2 126	
782	Automobiles p. march. et usages spéciaux	J		156 713	51 508	51 016			32 024		1 668	
		F		142 486	59 995	26 955			40 190	184	2 597	
		M		135 891	59 617	22 807			29 573		3 004	
783	Véhicules automobiles routiers, n.d.a.	J		51 155	5 491	7 059			2 571	12	253	
		F		62 193	10 186	6 414			11 624		189	
		M		57 996	9 292	7 591			5 580		1 276	86
784	Parties véhicules automobiles routiers	J		323 901	259 455	79 845			107 861	5	4 347	47
		F		398 345	229 469	70 790			159 340	8	4 766	307
		M		379 638	209 772	83 204			141 479	19	4 707	328
785	Motocycles, vélocipèdes avec ou sans moteur	J		11 691	15 236	10 043			2 362	27	843	
		F		14 573	14 271	17 969			2 719	22	1 137	
		M		12 754	15 646	19 996			2 721	21	1 922	
786	Véhicules non motorisés, remorques	J		25 884	15 857	9 174			4 707	329	2 048	939
		F		30 507	14 434	13 038			3 962	463	2 825	14
		M		35 147	12 980	10 104			4 398	402	3 271	1 191
791	Véhicules et matériel pour chemins de fer	J		17 157	26 093	4 406			20 661		6	
		F		32 490	33 105	13 605			22 977	5	18	
		M		26 471	43 509	25 952			20 709	48	3 491	
792	Appareils de navigation aérienne	J		13 151	40 779	183 503				694	352	3
		F		14 396	86 788	103 016				748	234	55
		M		31 151	388 332	93 144				464	558	
793	Bateaux	J		17 710	224 913	31 687			52 364	5	9 556	49
		F		59 933	74 947	20 703			217 955	133	3 082	45
		M		65 758	17 915	10 409			74 478	7	54 136	49
812	App. sanit. hygiénique, chauffage, éclairage	J		18 999	12 712	23 121			13 811	108	1 910	176
		F		21 655	14 957	22 520			10 605	146	2 155	401
		M		20 748	17 125	25 717			11 270	443	2 034	256
821	Meubles et leurs parties et pièces	J		72 781	27 183	90 379			23 372	60	31 108	214
		F		82 126	29 013	88 966			21 357	264	38 987	191
		M		88 212	37 388	97 682			23 372	117	41 217	503
831	Articles voyage, sacs à main et similaire	J		5 562	8 167	25 160			1 192	62	721	24
		F		7 819	11 809	31 569			1 846	18	956	49
		M		9 314	11 947	31 746			1 752	63	1 168	131
842	Vêtements dessus hommes, sauf bonneterie	J		10 063	9 868	32 623			6 819	595	1 414	300
		F		14 269	12 194	38 805			9 769	843	2 177	154
		M		17 702	14 829	52 902			8 246	809	3 225	480
843	Vêtements dessus femmes, sauf bonneterie	J		43 162	31 037	34 430			12 966	1 847	8 669	1 018
		F		63 858	44 031	45 448			16 943	1 216	13 495	860
		M		65 685	53 923	59 606			16 515	1 252	16 537	1 061
844	Sous-vêtements, sauf bonneterie	J		1 760	1 951	3 925			1 334	12	191	
		F		2 646	2 948	4 677			2 036	140	284	
		M		3 175	4 339	6 426			2 346	10	302	
845	Vêtements dessus bonneterie non élast.	J		23 740	9 272	28 504			10 493	431	10 369	1 280
		F		29 070	13 616	42 980			12 419	949	14 512	1 098
		M		29 849	14 041	54 620			13 910	1 010	17 247	1 651
846	Sous-vêtements de bonneterie	J		13 854	7 617	5 705			3 146	141	3 908	1 228
		F		16 640	9 328	6 097			4 811	430	4 838	711
		M		17 250	10 191	9 337			4 700	324	5 497	1 093
847	Accessoires du vêtement en textile, n.d.a.	J		5 195	4 120	11 172			2 909	48	343	18
		F		6 151	4 787	15 518			3 863	80	522	31
		M		5 892	5 620	17 481			5 407	45	530	47
848	Vêtements en mat. n. textile; colifures	J		9 144	4 747	12 495			3 549	80	1 619	1 422
		F		15 040	6 227	15 819			4 769	128	1 720	1 907
		M		15 091	6 452	16 264			4 779	58	1 863	2 555
851	Chaussures	J		21 770	18 555	162 731			7 018	638	4 562	3 539
		F		22 574	24 764	162 423			7 473	787	4 131	1 393
		M		24 191	25 219	144 463			7 666	657	5 331	4 830
871	Appareils et instruments d'optique	J		13 648	2 096	939			5 616		116	38
		F		13 190	2 383	547			5 811	5	63	1
		M		15 398	1 851	340			7 039		112	17
872	Instruments et appareils médico-chirurg.	J		40 619	11 010	5 525			19 031	4 001	3 375	9
		F		41 699	9 313	6 281			21 931	5 204	3 763	4
		M		47 663	12 548	6 249			26 203	6 107	4 484	19
873	Compteurs et instruments de mesure	J		5 032	2 159	863			3 142	16	137	83
		F		5 559	2 189	586			2 749	4	91	353
		M		5 555	2 019	584			4 825	3	92	124
874	Instruments de mesure, vérification, etc.	J		120 186	75 257	25 010			117 252	2 973	19 115	83
		F		144 623	68 243	26 787			125 798	4 054	17 440	4
		M		155 535	73 267	37 987			134 443	7 091	19 824	167
881	Appareils et équipement photographiques	J		24 061	24 274	3 979			6 186	475	3 153	
		F		25 996	9 122	3 294			5 847	773	3 846	
		M		28 221	14 217	4 715			9 987	734	3 556	
882	Produits photo- et cinématographiques	J		27 878	12 631	5 435			16 948	47	776	4
		F		31 573	16 104	4 961			20 118	18	643	28
		M		28 063	12 086	4 495			25 419		634	
883	Films cinéma, impressionnés et développés	J		296	796	728			1 619		81	14
		F		228	970	959			2 875		76	73
		M		308	1 132	628			2 521		78	31
884	Éléments d'optique; articl. de lunetterie	J		20 841	15 456	14 575			5 538	3 749	171	15
		F		25 687	17 168	11 803			6 099	3 851	226	
		M		30 243	18 512	17 762			4 398	3 322	271	9

Quantity in 1000 kg

Quantités en 1000 kg

SITC CITC Rev. 2	Products - Produits	1984	EUR 10	Deutsch- land	France	Italia	Nederland	Belg.-Lux	United Kingdom	Ireland	Danmark	Ελλάδα
885	Watches and clocks	J		379	83	99			30	3	3	1
		F		567	102	30			23	2	6	1
		M		615	227	88			32	10	6	
892	Printed matter	J		13 081	4 839	3 840			7 437	105	1 448	96
		F		13 916	4 139	3 164			7 318	77	1 466	188
		M		14 263	5 001	4 024			8 197	87	1 264	123
893	Articles of plastic, n.e.s.	J		11 624	4 396	6 079			6 589	429	3 972	320
		F		12 421	5 406	6 173			5 584	772	3 888	961
		M		14 606	6 008	7 790			6 994	409	3 854	623
894	Toys, games and sporting goods	J		2 199	1 278	2 448			1 402	60	207	6
		F		3 213	1 192	1 822			1 351	80	279	7
		M		3 348	1 578	2 682			1 698	89	402	18
895	Office and stationery supplies, n.e.s.	J		866	462	732			1 333	21	112	
		F		1 093	583	617			1 187	21	80	3
		M		1 126	791	1 023			1 551	27	132	200
896	Works of art and antiques	J		22		50			721	5	48	
		F		18		68			748	5	63	
		M		27		58			903	2	89	
897	Jewellery, goldsmiths' wares	J		27	14	71			12	2	4	2
		F		34	26	56			30	4	4	1
		M		34	34	74			27	1	6	36
898	Musical instruments and parts	J		1 401	283	493			590	26	79	7
		F		1 708	217	382			798	67	56	10
		M		1 726	359	590			804	30	64	8
899	Other manufactured goods, n.e.s.	J		1 356	893	1 562			915	7	197	13
		F		1 618	989	1 424			791	47	273	24
		M		1 710	1 261	2 229			888	22	299	31
911	Postal packages, n.e.s.	J				1				31		
		F								124		
		M				1				108		
931	Special transactions and commodities, n.e.s.	J		5 128	236					2 184	155	
		F		6 477	8	1				2 674	161	
		M		6 269	639					634	198	
941	Zoo animals, dogs, cats and the like	J		9	2	52			10		4	
		F		9	3	73			30	4	3	
		M		13	2	7			6	1	2	
951	Firearms of war and ammunition	J		154	34	36			7		39	
		F		118	42	112			11		1	202
		M		105	76	87			10		40	
961	Coin excluding gold, not legal tender	J		33					5			
		F		434					39			
		M		70					20			
971	Gold, non-monetary	J		6		2						
		F		3	1							
		M		10		1				1		
972	Gold coin	J										
		F		1								
		M		1								

**export
EXTRA (EUR 10)**
**COMMERCE DE LA CE
par groupes de la CTCl**

Value in 1000 ECU

Valeurs en 1000 ECU

SITC CITC Rev. 2	Products - Produits	1984	EUR 10	Deutsch- land	France	Italia	Nederland	Belg.-Lux	United Kingdom	Ireland	Danmark	Ελλάδα
885	Horlogerie	J		15 895	11 588	6 492			3 135	51	409	64
		F		21 325	16 109	5 456			4 282	38	363	53
		M		24 027	18 883	7 229			3 987	147	444	
892	Imprimés	J		75 849	32 105	14 584			56 158	904	8 270	393
		F		74 668	29 560	12 742			57 554	482	6 568	459
		M		72 762	36 181	15 084			62 998	728	6 619	339
893	Ouvrages, n.d.a., en matières plastiques	J		55 363	19 082	22 648			25 140	1 254	15 616	787
		F		59 644	21 968	22 011			25 256	2 405	15 492	1 730
		M		69 725	26 992	29 906			29 165	1 462	16 076	1 406
894	Voitures d'enfants, articles de sport, jouets	J		18 017	11 745	13 002			13 190	1 416	1 681	29
		F		25 328	10 836	14 485			13 036	1 729	1 991	78
		M		31 300	13 874	19 204			14 925	1 038	2 655	108
895	Papeterie, fournitures de bureau	J		13 926	6 417	4 480			9 393	296	621	57
		F		18 992	6 300	4 366			10 040	416	553	77
		M		17 725	7 574	5 821			12 301	612	758	771
896	Objets d'art et antiquités	J		5 638	20 096	1 920			57 090	99	922	
		F		7 515	15 248	1 364			61 227	353	878	
		M		15 906	14 726	942			67 346	67	1 173	1
897	Bijouterie, joaillerie, orfèvrerie	J		20 988	21 284	253 424			20 747	221	1 246	935
		F		30 347	24 012	155 137			71 355	196	1 676	1 161
		M		32 507	30 257	138 262			60 437	155	2 038	921
898	Instruments de musique et accessoires	J		28 334	7 851	6 975			11 708	1 913	3 203	221
		F		33 354	7 304	5 988			14 168	2 850	1 990	216
		M		35 303	11 584	7 164			14 798	1 517	2 461	230
899	Autres articles manufacturés, n.d.a.	J		18 332	12 381	10 511			10 930	332	4 075	315
		F		22 215	12 375	9 956			9 373	575	4 858	334
		M		24 255	17 326	13 153			10 695	363	5 516	132
911	Colis postaux non classés ailleurs	J			3 683	132				2 172		
		F			5 244					2 868		
		M			6 995	221				2 293		
931	Transactions spéciales et articles n.d.a.	J		45 743	6 043	11			16 017	8 462	863	
		F		47 248	1 153	2			22 308	8 345	737	
		M		44 834	5 993				31 959	7 474	1 179	
941	Animaux zoo, chiens, chats, similaires	J		220	68	59			275	5	146	
		F		266	77	69			341	25	101	
		M		302	76	20			188	18	88	
951	Armurerie et munitions de guerre	J		5 547	6 867	1 622			189		146	2
		F		3 360	23 998	3 412			283		130	3 210
		M		3 012	7 340	4 590			239		269	
961	Monnaies non en circul. sauf pièces d'or	J		223		15			123			
		F		1 646	47				153		1	
		M		459		57			161			
971	Or, non monétaire	J		61 576	5 341	679			1 870	43	258	
		F		27 735	8 577	537			1 964		163	
		M		25 616	5 282	288			2 915		123	
972	Monnaies d'or	J		6 529		28					52	
		F		10 884							11	
		M		14 251							21	

TRENDS IN TRADE
of the main non-EC countries

Value in Mio USD

Period Période	Island Islande		Norway Norvège		Sweden Suède		Finland Finlande		Switzerland Suisse		
	World	EUR 10	Monde	EUR 10	World	EUR 10	Monde	EUR 10	World	EUR 10	
import											
1981	IV	307,8	131,6	4 416,0	2 032,2	7 768,5	3 731,9	3 737,7	1 207,9	8 337,9	5 418,4
1982	I	211,4	100,1	4 009,6	1 859,8	6 835,6	3 463,4	3 285,2	1 101,4	7 550,5	4 990,8
	II	276,8	126,3	4 033,8	1 745,8	6 557,4	3 446,6	3 314,0	1 168,7	7 371,1	4 870,5
	III	229,4	104,5	3 644,3	1 712,4	6 442,1	3 166,0	3 209,3	1 068,4	6 597,3	4 374,2
	IV	227,0	103,0	3 786,4	1 700,3	7 216,5	3 644,9	3 574,8	1 149,5	7 162,4	4 751,6
1983	I	177,7	82,3	3 556,2	1 626,3	6 324,3	3 365,5	3 042,1	1 089,2	7 439,7	4 851,6
	II	200,4	87,1	3 434,0	1 508,8	6 127,6	3 228,1	3 178,4	1 131,2	7 453,1	4 878,6
	III	207,5	87,7	2 966,1	1 359,8	6 022,3	3 004,1	3 139,6	984,2	6 843,6	4 510,8
	IV	241,3	110,9	3 525,1	1 607,4	7 181,5	3 836,9	3 477,1	1 087,0	7 455,1	4 853,1
1982	D	69,4	32,6	1 294,3	567,7	2 428,8	1 234,5	1 366,4	429,7	2 507,4	1 642,1
1983	J	60,7	27,1	1 226,8	497,3	2 068,5	1 059,6	1 043,4	363,9	2 272,5	1 459,7
	F	51,7	23,6	1 065,4	484,2	2 041,9	1 096,1	939,3	337,6	2 349,1	1 549,2
	M	65,3	31,6	1 264,0	644,8	2 213,9	1 209,8	1 059,4	387,7	2 818,1	1 842,7
	A	65,4	25,1	958,8	465,6	2 043,3	1 080,1	1 049,1	402,9	2 488,4	1 586,6
	M	62,5	28,6	1 290,0	501,5	2 092,0	1 141,3	1 142,3	397,4	2 418,4	1 592,0
	J	72,5	33,4	1 185,2	541,7	1 992,3	1 006,7	987,0	330,9	2 546,3	1 700,0
	J	75,4	30,6	864,9	413,2	1 557,2	779,6	1 035,3	320,8	2 256,3	1 557,6
	A	65,6	29,7	966,2	444,9	2 202,4	1 096,9	963,4	337,7	2 170,4	1 342,2
	S	66,5	27,4	1 135,0	501,7	2 262,7	1 127,6	1 140,9	325,7	2 416,9	1 611,0
	O	87,7	35,1	1 216,0	569,2	2 285,5	1 190,4	1 161,1	358,1	2 481,0	1 637,8
	N	73,2	36,9	1 239,9	524,3	2 413,0	1 290,4	1 107,7	348,0	2 608,7	1 697,2
	D	80,4	38,9	1 069,2	513,9	2 483,0	1 356,1	1 208,3	380,9	2 365,4	1 518,1
1984	J	58,2	23,0	1 162,7	511,6	2 125,1	1 081,1	944,4	331,5	2 398,4	1 516,7
	F	59,3	32,4	1 212,2	538,2	2 089,9	1 160,7	908,1	361,2	2 627,1	1 776,5
	M	70,9	34,9	1 359,5	629,4			1 044,0	375,5	2 864,5	1 953,7
	A	66,6	30,6					1 069,3	393,1	2 514,0	1 691,7
export											
1981	IV	255,8	94,5	4 664,2	3 217,9	7 570,1	3 410,2	3 699,5	1 252,1	7 828,2	3 618,6
1982	I	153,1	61,6	4 580,4	3 305,5	6 972,7	3 340,9	3 560,9	1 375,0	6 956,7	3 416,0
	II	204,7	52,5	4 471,5	3 211,3	7 056,9	3 286,6	3 396,3	1 189,5	6 751,5	3 281,4
	III	150,7	50,6	4 016,6	2 786,0	5 915,8	2 750,2	2 797,5	942,0	5 633,7	2 700,8
	IV	176,9	59,4	4 371,8	3 256,0	6 549,9	3 001,3	3 315,4	1 079,6	6 678,2	3 154,4
1983	I	167,4	52,7	4 381,3	3 178,4	6 817,6	3 295,7	3 142,7	1 136,8	6 275,3	3 170,0
	II	184,7	61,7	4 514,9	3 215,7	6 836,0	3 243,8	3 143,3	1 143,1	6 407,3	3 178,7
	III	200,1	67,4	4 172,0	2 867,0	6 004,9	2 972,8	2 877,5	1 083,2	5 962,3	2 887,0
	IV	187,9	73,3	4 909,7	3 254,3	7 433,4	3 551,4	3 383,4	1 184,9	6 947,0	3 367,5
1982	D	75,0	25,5	1 576,8	1 190,8	2 274,5	994,4	1 125,1	417,1	2 397,4	1 065,9
1983	J	42,2	13,4	1 437,9	1 026,7	2 203,9	1 026,0	945,4	316,9	1 950,3	971,0
	F	65,3	18,8	1 382,4	1 027,8	2 073,8	1 066,2	1 042,9	392,8	1 999,2	1 035,8
	M	59,9	20,5	1 561,0	1 123,9	2 539,9	1 203,5	1 154,4	427,1	2 325,8	1 163,2
	A	56,2	20,9	1 549,5	1 095,0	1 979,2	903,4	1 055,7	403,6	2 082,8	1 050,6
	M	54,2	16,2	1 531,9	1 106,3	2 364,4	1 112,8	1 132,6	405,2	2 096,5	1 034,0
	J	74,3	24,6	1 433,5	1 014,4	2 492,4	1 227,6	955,0	334,3	2 228,0	1 094,1
	J	51,2	18,8	1 446,0	980,9	1 732,4	863,8	1 017,3	358,4	2 058,5	976,6
	A	75,7	23,1	1 331,0	931,2	1 800,3	935,1	900,5	344,4	1 673,5	790,6
	S	73,2	25,5	1 395,0	954,9	2 472,2	1 173,9	959,7	380,4	2 230,3	1 119,8
	O	48,6	23,4	1 627,3	988,1	2 494,4	1 195,6	1 079,5	388,6	2 244,7	1 120,4
	N	69,1	26,5	1 622,1	1 184,3	2 510,2	1 195,5	1 132,7	386,3	2 403,8	1 162,8
	D	70,2	23,4	1 660,3	1 081,9	2 428,8	1 160,3	1 171,2	410,0	2 298,5	1 084,3
1984	J	38,6	18,1	1 722,8	1 219,0	2 444,0	1 112,3	1 126,5	387,9	1 950,8	1 019,5
	F	53,4	19,7	1 607,9	1 182,6	2 475,6	1 203,6	1 107,5	423,3	2 204,5	1 109,7
	M	78,1	25,3	1 681,9	1 157,5			1 186,8	452,5	2 413,7	1 186,0
	A	61,6	18,5					1 201,8	479,8	2 210,7	1 160,4

EVOLUTION DU COMMERCE
des principaux pays tiers

Valeurs en Mio USD

Period Période	Austria Autriche		Portugal		Spain Espagne		Yugoslavia Yougoslavie		Turkey Turquie		
	World	EUR 10	Monde	EUR 10	World	EUR 10	Monde	EUR 10	World	EUR 10	
import											
1981	IV	5 362,9	3 246,5	2 683,4	1 022,6	8 771,0	2 567,3	2 756,5	887,4	2 398,7	644,0
1982	I	4 967,3	3 034,0	2 689,9	916,4	7 898,0	2 438,5	2 901,7	946,9	1 948,9	586,8
	II	5 083,3	3 148,5	2 503,0	990,7	8 188,4	2 716,5	3 144,4	1 116,1	2 251,7	644,7
	III	4 795,1	2 907,4	2 568,2	953,9	7 017,8	2 132,2	2 581,1	767,7	1 967,0	531,4
	IV	4 660,2	2 844,7	2 658,3	1 245,0	8 361,2	2 569,5	2 386,9	859,0	2 517,4	667,3
1983	I	4 773,2	3 051,5	2 342,6	933,0	7 729,4	2 642,8	2 433,0	698,2	2 295,0	647,4
	II	4 787,0	3 016,5	2 179,9	869,2	7 712,9	2 541,8	2 125,1	660,0	2 109,5	640,0
	III	4 611,6	2 854,8	1 899,1	776,0	6 106,5	1 931,8	1 734,1	523,1	2 063,2	563,4
	IV	5 172,2	3 232,0	2 286,3	859,0	7 644,1	2 340,6			2 687,9	720,3
1982	D	1 579,2	927,3	946,1	442,9	3 250,3	973,8	1 229,9	452,8	1 050,7	308,8
1983	J	1 481,6	894,4	843,5	305,6	2 459,4	842,7	712,6	214,1	726,3	211,6
	F	1 459,4	932,1	682,8	298,7	2 595,2	833,1	774,1	211,1	713,7	178,3
	M	1 832,2	1 225,0	816,3	328,7	2 674,8	967,0	946,3	273,0	855,0	257,5
	A	1 508,9	964,9	660,6	302,1	2 511,8	841,5	649,4	223,3	661,4	189,0
	M	1 585,9	1 016,9	819,5	330,2	2 779,0	928,4	700,1	215,3	726,7	208,2
	J	1 692,2	1 034,7	699,8	236,9	2 422,1	771,9	775,6	221,4	721,4	242,8
	J	1 455,5	920,6	760,2	293,2	2 228,4	749,5	580,6	185,2	624,8	165,6
	A	1 510,9	910,5	584,3	276,1	1 990,1	533,4	641,5	174,5	759,8	200,9
	S	1 645,2	1 023,7	554,6	206,7	1 888,0	648,9	512,0	163,4	678,6	196,9
	O	1 666,4	1 038,5	854,8	289,1	2 225,3	681,8	507,8	152,1	783,9	216,8
N	1 758,1	1 105,7	767,7	300,7	2 553,3	804,7	504,2	139,8	822,0	216,5	
D	1 747,7	1 087,8	663,8	269,2	2 865,5	854,1			1 082,0	287,0	
1984	J	1 451,8	859,2	587,6	228,6	2 478,1	761,9			657,8	197,3
	F	1 584,1	1 011,9	720,3	223,1	2 468,6	799,7			690,7	213,6
	M	1 773,4	1 102,3			2 480,3	867,7			816,3	280,3
	A					2 267,6	758,2				
export											
1981	IV	4 370,5	2 248,3	1 154,8	645,9	5 808,5	2 598,8	2 677,3	623,4	1 694,0	513,9
1982	I	3 922,5	2 105,1	1 024,2	579,2	5 387,6	2 406,4	2 044,1	433,2	1 303,5	354,7
	II	4 088,9	2 196,1	1 050,1	569,2	4 864,0	2 323,5	2 398,7	498,3	1 236,1	364,5
	III	3 667,5	1 981,8	1 144,6	637,3	4 667,3	2 097,9	1 863,4	375,9	1 277,4	403,6
	IV	3 986,1	2 036,5	1 345,8	777,4	5 579,1	2 561,3	2 062,0	406,2	1 928,7	632,1
1983	I	3 823,9	2 096,7	1 170,7	681,3	4 757,3	2 396,2	1 980,9	418,1	1 357,9	516,9
	II	3 930,6	2 127,0	1 180,4	720,1	5 097,6	2 440,6	1 744,0	425,8	1 315,7	460,9
	III	3 641,5	1 948,7	1 169,4	664,2	4 386,4	2 106,9	1 430,0	346,4	1 234,1	473,8
	IV	3 964,5	2 084,8	1 397,7	842,5	5 492,7	2 595,4			1 819,9	558,3
1982	D	1 409,1	659,0	517,7	302,5	2 220,8	1 077,0	988,6	174,3	764,0	243,0
1983	J	1 140,5	625,0	359,5	203,6	1 280,3	623,0	521,0	96,3	478,1	163,2
	F	1 198,8	668,8	359,8	206,4	1 451,8	752,1	710,3	148,7	403,4	153,6
	M	1 484,6	802,9	451,4	271,3	2 025,2	1 021,1	749,6	173,1	476,4	200,1
	A	1 314,9	727,4	365,4	212,9	1 278,1	591,7	598,2	136,9	483,5	158,4
	M	1 294,2	691,8	454,3	283,5	2 060,7	982,5	534,1	145,4	425,4	144,5
	J	1 321,5	707,8	360,7	223,7	1 758,8	866,4	611,7	143,5	406,8	158,0
	J	1 212,2	653,2	521,2	297,2	1 585,3	745,9	495,5	110,6	351,8	137,5
	A	1 018,5	528,3	275,3	148,6	1 298,8	600,8	475,6	117,0	422,5	151,0
	S	1 410,8	767,2	372,9	218,4	1 502,3	760,2	458,9	118,8	459,8	185,3
	O	1 324,4	731,8	475,1	281,7	1 661,6	780,2	426,8	118,2	566,2	188,6
N	1 306,4	706,3	448,4	274,2	1 891,2	886,8	406,6	104,8	579,7	166,6	
D	1 333,7	646,7	474,2	286,6	1 939,9	928,4			674,0	203,1	
1984	J	1 150,0	645,8	352,1	199,0	1 877,1	880,4			541,3	183,9
	F	1 308,5	725,7	419,0	254,5	1 979,7	999,7			600,4	222,5
	M	1 552,0	851,1			2 241,8	1 132,7			713,3	292,1
	A					1 948,9	1 026,3				

TRENDS IN TRADE
of main non-EC countries

Value in Mio USD

Period Période	Poland Pologne		Czechoslovakia Tchécoslovaquie		Rep. of South Africa Rép. d'Afrique du Sud		United States États-Unis		Canada			
	World	EUR 10	Monde	EUR 10	World	EUR 10	Monde	EUR 10	World	EUR 10		
import												
fob												
1981	IV	4 288,9	644,9	4 356,3	525,3	5 665,4	2 041,7	65 638,7	10 589,4	16 043,8	1 473,8	
1982	I	2 005,1	373,0	3 296,8	295,3	5 313,9	1 962,0	61 694,0	10 097,6	14 425,0	1 294,8	
	II	2 443,1	466,0	3 815,4	332,8	5 001,4	1 836,5	60 497,9	10 945,9	14 541,2	1 247,3	
	III	2 656,0	498,1	3 323,0	331,3	7 022,9	1 649,0	62 818,8	10 634,6	13 107,6	1 053,3	
	IV	2 557,0	426,8	4 681,5	542,8	4 195,4	1 564,0	58 941,5	10 830,9	12 521,4	1 036,1	
1983	I	2 362,0	397,2	3 492,8	288,2	3 703,0	1 325,4	58 053,2	10 123,6	13 727,5	1 027,8	
	II	2 702,9	423,2	3 956,4	338,9	3 824,4	1 347,4	63 503,7	11 110,5	15 505,3	1 163,6	
	III	2 409,0	392,6	3 948,2	311,5	3 907,3	1 514,9	66 378,8	11 388,8	15 246,3	1 224,3	
	IV			4 938,8	520,1			70 113,2	11 269,1	16 978,1	1 369,2	
1982	D	847,0	139,9	2 300,4	332,8	1 454,8	496,2	18 720,2	3 594,5	3 881,3	288,9	
1983	J	509,0	79,5	782,1	41,1	1 351,5	458,4	20 149,0	3 686,9	4 287,6	346,4	
	F	905,0	141,0	1 101,3	77,1	1 065,1	380,6	17 593,0	2 953,2	4 430,7	305,2	
	M	948,0	176,7	1 609,4	170,0	1 286,4	486,4	20 311,2	3 483,5	5 009,2	376,2	
	A	860,0	123,9	1 150,6	74,1	1 121,4	404,6	19 807,8	3 544,7	5 019,0	397,7	
	M	870,9	143,5	1 266,5	105,3	1 241,2	436,7	21 932,9	3 840,6	5 248,0	387,7	
	J	972,0	155,8	1 539,3	159,5	1 461,8	506,1	21 763,0	3 725,2	5 238,3	378,2	
	J	775,0	116,6	1 116,2	61,2	1 132,4	484,0	21 583,9	3 737,8	4 633,4	407,5	
	A	838,0	153,7	1 289,1	96,6	1 468,2	562,0	23 058,6	4 122,1	5 137,3	454,4	
	S	796,0	122,3	1 542,9	153,7	1 306,7	468,9	21 736,3	3 528,9	5 475,6	362,4	
	O	771,0	131,1	1 177,1	86,4	1 463,0	503,0	25 130,2	4 086,1	5 940,1	454,8	
	N	1 008,0	151,1	1 423,2	138,9	1 405,4	573,2	23 305,0	3 768,4	5 953,4	498,5	
	D			2 338,5	294,8			21 678,0	3 414,6	5 084,6	415,9	
	1984	J			969,0	62,9			26 496,8	4 846,9	5 534,1	519,9
		F			1 292,3	81,8			25 117,8	4 217,5	5 958,2	489,5
M								27 731,3	5 199,1	6 646,3	571,0	
export												
1981	IV	3 450,2	643,3	4 368,9	554,7	5 066,4	1 019,2	58 084,5	13 059,9	18 115,3	1 955,3	
1982	I	2 299,6	485,4	3 651,5	379,1	4 238,7	937,8	55 313,4	12 560,2	16 811,0	1 662,0	
	II	2 794,3	637,8	3 914,8	434,2	4 141,9	1 018,5	57 027,3	12 868,6	18 046,0	1 592,6	
	III	2 567,0	588,2	3 688,1	360,9	4 536,3	908,6	50 240,4	11 003,1	16 595,8	1 393,5	
	IV	2 814,0	515,7	4 483,7	440,9	4 729,6	814,4	49 693,4	11 500,2	16 631,5	1 457,1	
1983	I	2 493,0	575,2	3 740,0	363,6	4 839,5	940,3	50 066,8	11 996,9	16 819,4	1 280,3	
	II	3 194,0	714,3	4 084,3	383,1	4 749,2	882,1	50 504,3	11 142,4	19 142,7	1 354,6	
	III	2 608,0	611,6	3 968,9	356,1	4 648,6	866,5	48 380,1	10 172,0	17 281,9	1 306,1	
	IV			4 242,6	467,4			51 577,8	10 999,8	20 390,3	1 573,6	
1982	D	931,0	179,1	2 255,3	217,4	1 659,3	296,8	16 723,9	3 887,7	5 546,0	518,5	
1983	J	589,0	123,9	791,4	66,9	1 546,8	294,5	16 205,0	3 970,7	5 202,8	404,2	
	F	836,0	182,1	1 076,6	101,8	1 522,4	282,0	15 532,0	3 730,1	5 556,9	378,8	
	M	1 068,0	269,2	1 872,0	194,9	1 770,3	363,8	18 329,8	4 296,1	6 059,7	497,3	
	A	901,0	212,3	933,4	76,6	1 605,3	322,1	16 712,0	3 794,3	5 983,6	414,2	
	M	1 085,0	247,2	1 288,9	123,2	1 581,1	303,1	16 234,6	3 887,8	6 483,5	460,0	
	J	1 208,0	254,8	1 862,0	183,3	1 562,8	256,9	17 557,7	3 460,3	6 675,6	480,4	
	J	792,0	215,1	980,3	69,0	1 579,9	267,7	15 895,1	3 369,2	5 429,0	371,0	
	A	868,0	202,7	1 157,1	113,5	1 552,9	316,7	15 639,7	3 329,8	5 651,5	460,6	
	S	948,0	193,8	1 831,5	173,6	1 515,8	282,1	16 845,3	3 473,0	6 201,4	474,5	
	O	817,0	186,9	1 030,1	94,7	1 390,3	234,8	17 250,8	3 790,0	6 711,0	532,2	
	N	1 026,0	216,1	1 416,6	147,0	1 557,1	253,8	16 817,0	3 579,0	7 081,4	518,3	
	D			1 795,9	225,7			17 510,0	3 630,8	6 597,9	523,1	
	1984	J			978,8	74,1			17 165,5	3 973,1	6 744,8	422,2
		F			1 342,5	124,5					6 725,7	456,4
M										7 131,3	434,6	

EVOLUTION DU COMMERCE
des principaux pays tiers

Valeurs en Mio USD

Period Période		Israel Israël		Japan Japon		T'ai-wan Taiwan		Hong-Kong		Australia Australie	
		World	EUR 10	Monde	EUR 10	World	EUR 10	Monde	EUR 10	World	EUR 10
import											
										fob	
1981	IV	2 021,0	766,2	36 265,8	2 325,5	4 955,0	384,9	6 586,1	785,8	6 211,5	1 201,0
1982	I	2 028,2	777,4	36 131,3	2 227,2	4 645,7	358,6	5 678,5	699,2	6 333,2	1 308,7
	II	1 986,2	743,4	33 042,5	1 969,2	5 062,3	543,4	6 045,5	705,2	6 448,1	1 500,3
	III	2 024,0	684,4	31 177,9	1 741,6	4 674,5	521,4	5 895,4	699,9	5 898,4	1 246,8
	IV	2 077,4	794,6	31 579,5	1 622,5	4 478,9	372,4	5 896,3	702,9	5 460,7	1 002,5
1983	I	2 033,2	853,4	31 512,5	1 781,5	4 526,0	442,5	5 171,8	632,3	4 558,8	939,9
	II	2 134,0	893,0	30 367,3	2 146,9	4 604,5	420,4	5 999,3	707,4	4 542,9	928,6
	III	2 070,1	821,4	30 127,7	2 020,2	5 192,0	495,3	6 063,2	695,6	5 173,5	1 092,3
	IV	2 232,5	899,2	34 385,5	2 171,7	5 964,9	535,1	6 776,5	719,1	5 123,0	1 110,7
1982	D	684,8	261,3	10 980,2	586,1	1 675,1	139,1	2 297,5	261,7	1 650,0	332,4
1983	J	706,8	279,5	10 923,6	535,9	1 469,8	203,4	1 765,1	207,9	1 359,6	309,2
	F	614,8	244,3	9 630,1	508,9	1 201,7	106,3	1 537,8	193,6	1 573,1	318,2
	M	711,6	329,6	10 958,8	736,7	1 854,5	132,8	1 868,9	230,8	1 626,1	312,5
	A	695,3	269,0	10 175,5	621,0	1 440,8	115,7	2 017,8	259,7	1 357,1	267,6
	M	783,3	346,4	9 836,4	694,3	1 760,8	155,8	1 991,0	228,1	1 555,7	352,6
	J	655,4	277,6	10 355,4	831,6	1 402,9	148,9	1 990,5	219,6	1 630,1	308,4
	J	825,9	294,2	9 774,4	633,4	1 800,3	139,3	2 101,0	242,5	1 761,0	347,8
	A	702,7	274,0	9 957,2	727,7	1 899,2	239,4	2 029,2	233,6	1 771,7	387,9
	S	541,5	253,2	10 396,1	659,1	1 492,5	116,6	1 933,0	219,5	1 640,8	356,6
	O	760,2	315,9	10 806,3	695,4	1 899,8	151,5	2 172,9	231,6	1 758,1	323,1
1984	N	833,4	323,7	11 219,6	749,2	1 994,5	174,4	2 179,6	249,8	1 753,7	365,5
	D	638,9	259,6	12 359,6	727,1	2 070,6	209,2	2 424,0	237,7	1 611,2	422,1
	J	662,2	304,1	11 035,2	673,6	1 607,8	106,5	2 038,5	251,2	1 770,0	365,9
	F	672,7	278,9	11 065,2	681,3	1 673,8	134,0				
M	749,4	313,6	12 369,6	883,8							
A	590,7	274,6									
export											
1981	IV	1 638,8	549,0	39 724,6	4 700,6	5 683,1	601,1	5 943,3	1 096,5	5 118,9	602,6
1982	I	1 453,5	484,1	35 444,4	4 709,4	5 117,2	560,8	4 784,4	817,9	5 444,7	705,2
	II	1 261,7	454,8	35 636,4	4 188,2	5 736,6	574,1	5 338,9	873,7	5 726,7	711,5
	III	1 115,6	348,6	34 004,6	4 235,0	5 802,1	573,6	5 520,7	972,2	5 491,1	706,8
	IV	1 451,7	477,7	33 745,8	3 931,5	5 548,2	624,2	5 174,4	923,7	5 410,8	720,3
1983	I	1 327,3	473,3	33 253,7	4 683,2	5 015,8	552,3	4 512,8	720,3	5 092,3	716,6
	II	1 210,2	428,2	36 147,9	4 238,8	6 443,4	614,4	5 324,2	829,8	4 892,1	776,5
	III	1 036,1	339,1	37 043,5	4 685,9	6 874,2	644,1	5 859,6	931,1	5 138,4	731,0
	IV	1 493,7	496,1	40 482,5	4 914,8	6 789,4	665,6	6 256,5	986,4	5 609,7	759,9
1982	D	584,4	206,5	12 582,9	1 473,2	2 038,6	230,1	1 966,7	398,9	1 747,0	194,7
1983	J	392,7	148,1	9 221,8	1 392,9	1 662,3	188,8	1 554,8	238,3	1 918,9	223,1
	F	423,1	140,7	11 032,4	1 539,1	1 569,8	164,2	1 362,2	232,0	1 605,4	256,2
	M	511,5	184,5	12 999,5	1 751,2	1 783,7	199,3	1 595,8	250,0	1 568,0	237,3
	A	381,5	142,4	12 206,2	1 426,0	2 086,5	202,2	1 733,3	257,1	1 400,4	225,5
	M	418,2	152,8	11 648,3	1 392,3	2 143,0	206,1	1 756,4	260,8	1 825,9	295,7
	J	410,5	133,0	12 293,4	1 420,5	2 213,9	206,1	1 834,5	311,9	1 665,8	255,3
	J	391,1	124,3	12 624,0	1 639,8	2 316,8	218,6	2 029,2	327,6	1 791,8	268,2
	A	306,2	111,8	11 631,0	1 469,9	2 399,2	230,3	1 992,9	340,3	1 711,2	231,0
	S	338,8	103,0	12 788,5	1 576,2	2 158,2	195,2	1 837,5	263,2	1 635,4	231,8
	O	469,6	149,5	12 829,3	1 538,6	2 136,3	179,4	1 995,6	280,1	1 827,0	261,7
1984	N	441,5	154,0	12 409,4	1 537,0	2 355,7	230,3	2 065,7	304,8	1 930,7	264,7
	D	582,6	192,6	15 243,8	1 839,2	2 297,4	255,9	2 195,2	401,5	1 852,0	233,5
	J	467,5	150,9	10 200,2	1 358,0	2 354,7	241,2	2 149,8	328,5	1 942,0	242,2
	F	437,7	179,9	13 243,7	1 660,1	1 900,1	184,0			1 900,2	287,8
M	612,3	215,4	15 569,1	1 854,5							
A	400,8	147,1									

CONVERSION RATES
Member States of the EC
and the United States ¹⁾

TAUX DE CONVERSION
Etats membres de la CE
et Etats-Unis ¹⁾

Period Période	Deutschland	France	Italie	Nederland	Belg.-Lux.	United Kingdom	Ireland	Danmark	Ελλάδα	United States
	1 000 DM = ... ECU	1 000 FF = ... ECU	1 000 LIT = ... ECU	1 000 HFL = ... ECU	1 000 BFR = ... ECU	1 000 UKL = ... ECU	1 000 IRL = ... ECU	1 000 DKR = ... ECU	1 000 ΔPX = ... ECU	1 000 USD = ... ECU
1958	238,095	2,38095	1,600	263,158	20,044	2 800,000		144,778	33,333	1 000,000
1959		2,02550			20,016					
1960		202,550			20,000					
1961	247,827			274,092						
1962	250,000			276,243						
1963										
1964										
1965										
1966										
1967						2 744,855		143,395		
1968						2 400,000		133,333		
1969	253,902	193,230								
1970	273,224	180,044								
1971	274,299	173,246	1,545	273,411	19,659	2 333,270		128,988	31,814	954,417
1972	279,579	176,767	1,528	277,785	20,259	2 227,464		128,385	27,715	891,440
1973	305,209	182,891	1,396	291,670	20,920	1 990,759		134,844	27,062	811,866
1974	324,305	174,403	1,289	312,281	21,552	1 961,542		137,755	27,948	838,434
1975	327,934	187,997	1,235	318,989	21,945	1 785,631		140,397	25,004	805,951
1976	355,183	187,096	1,075	338,392	23,167	1 608,809		147,890	24,459	894,414
1977	377,599	178,378	0,993	357,130	24,460	1 529,751		145,865	23,790	876,332
1978	391,252	174,217	0,925	363,112	24,963	1 506,142		142,462	21,375	784,720
1979	398,268	171,543	0,878	363,816	24,897	1 547,051	1 493,694	138,714	19,695	729,581
1980	396,164	170,388	0,841	362,283	24,632	1 670,880	1 479,297	127,757	16,857	718,221
1981	397,788	165,565	0,792	360,347	24,216	1 807,959	1 447,134	126,222	16,228	895,696
1982	420,877	155,493	0,755	382,569	22,366	1 784,265	1 450,105	122,596	15,304	1 020,710
1983	440,426	147,693	0,741	394,135	22,008	1 703,537	1 398,687	122,973	12,806	1 123,318
1983										
I	438,191	153,154	0,754	396,186	22,293	1 615,650	1 445,481	123,608	12,769	1 054,919
II	441,238	146,833	0,742	392,674	22,108	1 706,936	1 393,214	123,665	13,053	1 097,454
III	439,551	145,928	0,738	392,921	21,887	1 753,703	1 383,780	122,203	13,072	1 161,872
IV	442,785	145,220	0,730	394,781	21,765	1 742,124	1 375,289	122,495	12,359	1 185,017
1984										
I	445,436	144,993	0,724	395,244	21,785	1 725,697	1 372,232	122,226	11,778	1 202,400
II	447,225	145,497	0,723	396,934	21,937	1 692,339	1 370,712	121,921	11,346	1 212,459
1982										
O	425,098	150,452	0,747	389,906	21,930	1 824,877	1 446,858	120,704	14,967	1 074,783
N	427,455	151,335	0,743	391,914	22,003	1 782,248	1 451,375	121,951	15,003	1 092,096
D	433,094	152,883	0,750	392,503	22,070	1 695,864	1 442,631	122,869	14,802	1 047,626
1983										
J	435,411	153,622	0,757	395,452	22,199	1 638,474	1 447,406	123,634	12,893	1 039,743
F	436,443	153,947	0,758	395,695	22,206	1 622,781	1 448,975	123,517	12,685	1 059,389
M	442,499	152,000	0,747	397,336	22,462	1 588,184	1 439,599	123,667	12,728	1 065,678
A	443,037	147,734	0,744	393,318	22,242	1 665,795	1 399,241	124,709	12,884	1 080,882
M	441,084	146,639	0,741	392,306	22,087	1 715,066	1 393,344	123,603	12,970	1 088,542
J	439,833	146,237	0,742	392,454	22,011	1 736,488	1 387,931	122,832	13,280	1 120,611
J	439,667	146,261	0,743	392,983	21,960	1 738,650	1 387,861	122,342	13,434	1 137,488
A	438,945	145,866	0,739	392,380	21,892	1 761,903	1 384,731	121,903	13,157	1 173,213
S	440,075	145,677	0,733	393,430	21,812	1 759,680	1 378,917	122,384	12,662	1 174,026
O	443,764	145,230	0,730	395,502	21,783	1 729,221	1 376,409	122,560	12,433	1 154,788
N	441,938	145,259	0,729	394,386	21,753	1 751,764	1 374,629	122,570	12,329	1 185,438
D	442,695	145,169	0,730	394,474	21,760	1 745,085	1 374,858	122,263	12,317	1 216,427
1984										
J	442,878	144,856	0,729	394,027	21,707	1 752,409	1 372,111	122,295	12,146	1 243,163
F	445,539	144,774	0,722	394,843	21,760	1 733,090	1 372,970	122,128	11,842	1 204,094
M	447,924	145,340	0,720	396,857	21,888	1 692,998	1 371,644	122,252	11,376	1 162,737
A	447,964	145,622	0,724	397,171	21,923	1 683,522	1 372,070	121,875	11,429	1 182,900
M	446,331	145,285	0,723	396,637	21,933	1 704,800	1 370,834	121,918	11,339	1 227,566
J	447,465	145,601	0,723	397,019	21,954	1 687,787	1 369,295	121,968	11,275	1 225,700
1982										
J-O	418,973	156,218	0,757	380,619	22,435	1 794,230	1 450,737	122,635	15,391	1 011,102
J-N	419,761	155,744	0,756	381,658	22,394	1 793,092	1 450,814	122,570	15,353	1 018,237
J-D	420,877	155,493	0,755	382,569	22,366	1 784,265	1 450,105	122,596	15,304	1 020,710
1983										
J-J	435,411	153,622	0,757	395,452	22,199	1 638,474	1 447,406	123,634	12,893	1 039,743
J-F	435,914	153,780	0,757	395,571	22,203	1 630,781	1 448,658	123,577	12,791	1 049,230
J-M	438,191	153,154	0,754	396,186	22,293	1 615,650	1 445,481	123,608	12,769	1 054,919
J-A	439,304	151,863	0,751	395,518	22,281	1 626,998	1 434,498	123,862	12,795	1 060,828
J-M	439,479	150,810	0,749	394,884	22,243	1 643,547	1 426,239	123,811	12,829	1 066,144
J-J	439,684	149,978	0,748	394,451	22,201	1 659,305	1 419,287	123,636	12,907	1 075,419
J-J	439,682	149,428	0,747	394,238	22,166	1 670,341	1 414,649	123,447	12,981	1 083,987
J-A	439,582	148,930	0,746	393,983	22,128	1 682,312	1 410,477	123,233	13,005	1 095,398
J-S	439,638	148,546	0,745	393,918	22,091	1 690,920	1 406,749	123,134	12,964	1 103,948
J-O	440,046	148,209	0,743	394,075	22,060	1 694,657	1 403,668	123,086	12,909	1 108,807
J-N	440,224	147,925	0,742	394,104	22,031	1 699,888	1 400,874	123,037	12,852	1 115,623
J-D	440,426	147,693	0,741	394,135	22,008	1 703,537	1 398,687	122,973	12,806	1 123,318
1984										
J-J	442,878	144,856	0,729	394,027	21,707	1 752,409	1 372,111	122,295	12,146	1 243,163
J-F	444,174	144,816	0,726	394,424	21,733	1 742,922	1 372,531	122,214	11,995	1 223,766
J-M	445,436	144,993	0,724	395,244	21,785	1 725,697	1 372,232	122,226	11,778	1 202,400
J-A	446,006	145,135	0,724	395,679	21,816	1 715,975	1 372,194	122,147	11,697	1 197,935
J-M	446,070	145,164	0,724	395,870	21,839	1 713,729	1 371,923	122,101	11,660	1 203,746
J-J	446,293	145,234	0,724	396,054	21,858	1 709,524	1 371,501	122,080	11,567	1 207,205

¹⁾ The ECU is a "basket" unit, based on a certain quantity of each Community currency, weighted on the basis of the 5 years (1969-1973) average of the gross national product (GNP) and of the intra-Community trade of each Member State. This weighting also takes account, for each currency, of the share of the country concerned in the short-term monetary support between the central banks of the Community (cf. OJ L 327 of 19.12.1975, p. 4).

¹⁾ L'ÉCU est une unité de type « panier », basée sur une certaine quantité de chacune des monnaies communautaires, selon une pondération qui fait intervenir la moyenne sur 5 ans (1969-1973) du produit national brut et du commerce intra-communautaire de chaque Etat membre. Cette pondération tient également compte, pour chaque monnaie de la part du pays concerné dans le soutien monétaire à court terme entre banques centrales de la Communauté (cf. JO n° L 327 du 19.12.1975, p. 4).

CONVERSION RATES
Other countries

TAUX DE CONVERSION
Autres pays

Countries	National currency unit Unité nationale	Equivalent in dollars Équivalent en dollars						Pays
		1978	1979	1980	1981	1982	1983	
Iceland	1 000 N. Kroner	368,868	283,607	208,420	138,427	80,959	40,253	Islande
Norway	1 000 Kroner	190,756	197,468	202,462	174,231	154,943	137,054	Norvège
Sweden	1 000 Kroner	221,312	233,258	236,429	197,496	159,170	130,427	Suède
Finland	1 000 Markaa	242,878	256,720	268,089	231,734	207,452	179,530	Finlande
Switzerland	1 000 Fr. suisses	559,284	601,431	597,051	509,243	492,538	476,395	Suisse
Austria	1 000 Schillinge	68,861	74,806	77,292	62,786	85,179	84,531	Autriche
Portugal	1 000 Escudos	22,758	20,440	19,975	16,248	12,583	9,027	Portugal
Spain	1 000 Gold Pesetas	13,044	14,898	13,947	10,833	9,102	6,972	Espagne
Malta	1 000 Malt. Pounds	2 597,400	2 791,100	2 896,200	2 589,400	2 428,200	2 313,500	Malte
Yugoslavia	1 000 Dinara	53,637	52,643	40,586	28,599	19,890	10,772	Yougoslavie
Turkey	1 000 Lires	41,183	32,177	13,151	8,991	6,152	4,435	Turquie
Soviet Union ²⁾	1 000 Rublei	1 463,374	1 525,790	1 540,661	1 384,757	1 377,977	1 346,152	Union soviétique ²⁾
German Dem. Rep. ²⁾	1 000 Valuta Mark	287,356	→	303,030	301,205	→	→	Rép. dém. allemande ²⁾
Poland ²⁾	1 000 Zloty	297,329	323,755	327,436	297,530	→	→	Pologne ²⁾
Czechoslovakia ²⁾	1 000 Kroner	184,515	188,193	185,770	169,760	164,576	→	Tchécoslovaquie ²⁾
Hungary ²⁾	1 000 Forint	26,305	28,109	30,834	29,069	27,137	→	Hongrie ²⁾
Romania ²⁾	1 000 Lei	219,350	223,710	→	→	→	→	Roumanie ²⁾
Bulgaria ²⁾	1 000 Lev	1 125,510	1 156,545	1 165,281	→	→	→	Bulgarie ²⁾
Morocco	1 000 Dirham	239,998	256,469	254,020	193,338	166,030	140,621	Maroc
Algeria	1 000 Dinars	252,150	259,518	260,586	231,707	217,761	208,821	Algérie
Tunisia	1 000 Dinars	2 402,691	2 460,025	2 469,136	2 025,111	1 629,907	1 473,839	Tunisie
Libya	1 000 Pounds	3 377,800	→	→	→	→	→	Libye
Egypt	1 000 Pounds	2 555,600	1 428,600	→	→	→	→	Égypte
Nigeria	1 000 Naira	1 574,500	1 659,100	1 829,700	1 629,000	1 485,400	1 382,300	Nigeria
Rep. of South Africa	1 000 Rands	1 150,000	1 187,900	1 285,400	1 149,000	922,800	899,100	Rép. d'Afrique du Sud
Canada	1 000 Canad. \$	876,655	853,679	855,213	834,098	810,570	811,425	Canada
Mexico	1 000 Pesos	43,923	43,850	43,571	40,791	18,187	8,327	Mexique
El Salvador	1 000 Colones	400,000	→	→	→	→	→	El Salvador
Nicaragua	1 000 Cordobas	142,322	108,050	99,502	→	→	→	Nicaragua
Costa Rica	1 000 Colones	116,686	→	→	45,950	26,610	24,334	Costa Rica
Cuba ²⁾	1 000 Pesos	1 311,030	1 379,100	1 395,500	→	→	→	Cuba ²⁾
Bahamas	1 000 Baham. \$	1 000,000	→	→	→	→	→	Bahamas
Trinidad and Tobago	1 000 TT \$	416,667	→	416,441	418,667	→	→	Trinidad et Tobago
Netherlands Antilles	1 000 N.A. FL.	555,556	→	→	→	→	→	Antilles néerlandaises
Colombia	1 000 Pesos	25,476	23,502	21,151	18,352	15,600	12,681	Colombie
Venezuela	1 000 Bolivares	232,964	→	→	→	→	→	Venezuela
Ecuador	1 000 Sucres	40,000	→	→	→	33,304	22,668	Équateur
Peru	1 000 Soles	6,396	4,453	3,484	2,385	1,433	0,615	Pérou
Brazil	1 000 Cruzeiros	55,340	37,113	18,970	10,738	5,571	1,733	Brésil
Chile	1 000 Pesos	31,590	26,849	25,641	→	19,643	12,684	Chili
Bolivia	1 000 Pesos	50,000	49,044	40,800	→	15,596	4,352	Bolivie
Uruguay	1 000 Pesos	163,265	126,295	109,170	91,988	67,522	28,950	Uruguay
Argentina	1 000 Pesos argentinos	12,563	7,593	5,444	2,271	0,386	0,010	Argentine
Lebanon	1 000 Pounds	338,364	308,375	291,028	231,809	210,815	220,780	Liban
Syria	1 000 Pounds	254,777	→	→	→	→	→	Syrie
Iraq	1 000 Dinars	3 386,200	→	→	→	3 351,300	3 216,900	Irak
Iran	1 000 Rials	14,189	→	14,161	12,767	11,961	11,580	Iran
Israel	1 000 Pounds	572,410	393,082	195,160	87,481	41,208	17,789	Israël
Saudi Arabia	1 000 Riyals	294,152	297,548	300,598	295,631	291,766	289,461	Arabie Saoudite
Kuwait	1 000 Dinars	3 636,200	3 620,300	3 699,300	3 587,800	3 473,700	3 430,900	Koweït
Bahrain	1 000 Dinars	2 580,900	2 621,400	2 653,100	2 659,600	→	→	Bahrein
United Arab Emirates	1 000 Dirham	258,318	262,075	269,731	272,405	→	→	Émirats arabes unis
Pakistan	1 000 Rupees	101,010	→	→	→	84,410	76,237	Pakistan
India	1 000 Rupees	122,055	123,062	127,178	115,487	105,764	99,020	Inde
Bangladesh	1 000 Taka	66,596	64,300	64,708	55,596	45,212	40,626	Bangla Desh
Sri Lanka	1 000 Rupees	64,070	64,230	60,481	51,959	48,049	42,500	Sri Lanka
Thailand	1 000 Bahts	49,174	48,974	48,838	45,830	43,478	→	Thaïlande
Indonesia	1 000 Rupiahs	2,262	1,605	1,595	1,583	1,512	1,100	Indonésie
Malaysia	1 000 Malays. \$	431,779	456,955	459,369	434,009	428,192	430,793	Malaysia
Singapore	1 000 Singap. \$	439,754	459,855	467,028	473,328	467,290	473,238	Singapour
Philippines	1 000 Pesos	135,763	135,545	133,131	126,587	117,096	90,009	Philippines
South Korea	1 000 Won	2,066	→	1,646	1,468	1,368	1,289	Corée du Sud
Japan	1 000 Yen	4,751	4,563	4,410	4,534	4,015	4,210	Japon
Taiwan	1 000 NT \$	27,043	27,762	27,777	27,239	25,677	→	Tai-wan
Hong Kong ²⁾	1 000 H.K. ²⁾	213,316	199,622	200,708	178,154	164,790	→	Hong Kong ²⁾
Australia	1 000 Austral. \$	1 144,700	1 118,000	1 139,500	1 149,300	1 017,400	902,500	Australie
New Zealand	1 000 New Z. \$	1 037,800	1 022,900	973,300	870,000	751,900	668,800	Nouvelle-Zélande

Source : International Financial Statistics.

2) Conversion rates as used by the Statistical Office of the United Nations.
(Weighted averages if the rates are different for imports and exports).

2) Taux de conversions utilisés par l'Office Statistique des Nations unies.

(Moyennes pondérées s'il existe des taux différents pour les importations et les exportations.)

Γεωγραφική όνοματολογία 1983

ΕΥΡΩΠΗ

Κοινότητα

Κοινότητα	Ζώνη
001 Γαλλία	1010
002 Βέλγιο και Λουξεμβούργο	1010
003 Όλλανδία	1010
004 Όμοσπονδιακή Δημοκρατία της Γερμανίας	1010
005 Ίταλία	1010
006 Ήνωμένο Βασίλειο	1010
007 Ίρλανδία	1010
008 Δανία	1010
009 Ελλάδα	1010

Λοιπές Ευρωπαϊκές Χώρες

024 Ίσλανδία	1021
025 Φερόες Νήσοι	1022
028 Νορβηγία	1021
030 Σουηδία	1021
032 Φιλανδία	1021
036 Έλβετία	1021
038 Αυστρία	1021
040 Πορτογαλία	1021
042 Ίσπανία	1022
043 Ανδόρα	1022
044 Γιβραλτάρ	1022
045 Πόλη του Βατικανού	1022
046 Μάλτα	1022
048 Γιουγκοσλαβία	1022
052 Τουρκία	1022
056 Σοβιετική Ένωση	1041
058 Λαϊκή Δημοκρατία της Γερμανίας	1041
060 Πολωνία	1041
062 Τσεχοσλοβακία	1041
064 Ουγγαρία	1041
066 Ρουμανία	1041
068 Βουλγαρία	1041
070 Άλβανία	1041

ΑΦΡΙΚΗ

Βόρειος Άφρική

202 Κανάριοι Νήσοι	1038
204 Μαρόκο	1038
205 Χέουτα και Μελίλλα	1038
208 Άλγερη	1038
212 Τυνησία	1038
216 Λιβύη	1038
220 Αίγυπτος	1038
224 Σουδάν	1031

Δυτική Άφρική

228 Μαυριτανία	1031
232 Μάλι	1031
236 Άνω Βόλτα	1031
240 Νίγηρ	1031
244 Τσάδ	1031
247 Δημοκρατία του Πράσινου Ακρωτηρίου	1031
248 Σενεγάλη	1031
252 Γάμبيا	1031
257 Γουινέα Μπισσάου	1031
260 Γουινέα	1031
264 Σιέρα Λεόνε	1031
268 Λιβερία	1031
272 Ακτή Έλεφαντοστού	1031
276 Γκάνα	1031
280 Τόγκο	1031
284 Μπενίν	1031
288 Νιγηρία	1031

Κεντρική, Ανατολική και Νότιος Άφρική

302 Καμερούν	1031
306 Δημοκρατία Κεντρικής Άφρικής	1031
310 Ίσημερινή Γουινέα	1031
311 Άγιος Θωμάς και Πρίγκιπος	1031
314 Γκαμπόν	1031
318 Κογκό	1031
322 Ζαΐρ	1031
324 Ρουάντα	1031
328 Μπουρούντι	1031
329 Άγία Ελένη και Εξαρτήσεις	1033
330 Άγκόλα	1038
334 Αιθιοπία	1031
338 Τζιμπουτί	1031
342 Σομαλία	1031
346 Κένυα	1031
350 Ουγκάντα	1031

352 Τανζανία	1031
355 Σεϋχέλες και Εξαρτήσεις	1031
357 Βρετανικό Έδαφος Ίνδικού Ωκεανού	1033
366 Μοζαμβίκη	1038
370 Μαδαγασκάρη	1031
372 Ρεϋνιόν	1032
373 Μαυρίκιος	1031
375 Κομόρες	1031
377 Μαγιότ	1032
378 Ζάμπια	1031
382 Ζιμπάμπουε	1031
386 Μαλάουι	1031
390 Δημοκρατία της Άφρικής και της Ναμίμπια	1028
391 Μποτσουάνα	1031
393 Ζουαζιλάνδη	1031
395 Λεζότο	1031

ΑΜΕΡΙΚΗ

Βόρειος Άμερική

400 Ήνωμένες Πολιτείες της Άμερικής	1023
404 Καναδάς	1023
406 Γροιλανδία	1032
408 Άγιος Πέτρος και Μικελόν	1032

Κεντρική και Νότιος Άμερική

412 Μεξικό	1038
413 Βερμούδες	1033
416 Γουατεμάλα	1038
421 Μπελιζ	1031
424 Όνδουρα	1038
428 Έλ Σαλβαδόρ	1038
432 Νικαράγουα	1038
436 Κόστα Ρίκα	1038
442 Παναμάς	1038
448 Κούβα	1048
450 Δυτικές Ίνδίες	1033
452 Αιτή	1038
453 Μπαχάμες	1031
454 Τέρκς και Κάικος Νήσοι	1033
456 Δομινικανική Δημοκρατία	1038
457 Νήσοι Παρθένες των Ήνωμένων Πολιτειών	1038
458 Γουαδελούπη	1032
459 Αντίγκουα και Βαρβούδα	1031
460 Δομινίκα	1032
462 Μαρτινίκα	1031
463 Κάουμαν, Νήσοι	1033
464 Ίαμαϊκή	1031
465 Άγία Λουκία	1031
467 Άγιος Βικέντιος	1031
469 Μπαρμπάντος	1031
472 Τρίνιταντ και Τομπάγκο	1031
473 Γρενάδα	1031
476 Όλλανδικές Αντίλλες	1033
480 Κολομβία	1038
484 Βενεζουέλα	1038
488 Γουιάνα	1031
492 Σουρινάμ	1031
496 Γαλλική Γουιάνα	1032
500 Ίσημερινός	1038
504 Περού	1038
508 Βραζιλία	1038
512 Χιλή	1038
516 Βολιβία	1038
520 Παραγουάη	1038
524 Ούραγουάη	1038
528 Αργεντινή	1038
529 Νήσοι Φάκλαντ και Εξαρτήσεις	1033

ΑΣΙΑ

Έγγυς και Μέση Ανατολή

600 Κύπρος	1038
604 Λίβανος	1038
608 Συρία	1038
612 Ίράκ	1038
616 Ίράν	1038
624 Ίσραήλ	1038
628 Ίορδανία	1038
632 Σαουδική Άραβια	1038
636 Κουβέιτ	1038

640 Μπαχρέιν	1038
644 Κατάρ	1038
647 Ήνωμένα Άραβικά Εμιράτα	1038
649 Όμάν	1038
652 Βόρειος Ύεμένη	1038
656 Νότιος Ύεμένη	1038

Λοιπές Ασιατικές Χώρες

660 Άφγανιστάν	1038
662 Πακιστάν	1038
664 Ίνδία	1038
666 Μπανγκλαντές	1038
667 Μαλδίβες	1038
669 Σρί Λάνκα	1038
672 Νεπάλ	1038
675 Μπουτάν	1038
676 Βιρμανία	1038
680 Ταϊλάνδη	1038
684 Λάος	1038
690 Βιετνάμ	1048
696 Καμπούτσα (Καμπότζη)	1038
700 Ίνδονησία	1038
701 Μαλαισία	1038
703 Μπρουνέι	1033
706 Σιγκαπούρη	1038
708 Φιλιππίνες	1038
716 Μογγολία	1048
720 Κίνα	1048
724 Βόρειος Κορέα	1048
728 Νότιος Κορέα	1038
732 Ίαπωνία	1028
736 Ταϊβάν	1038
740 Χόγκ Κόγκ	1038
743 Μακάο	1038

ΑΥΣΤΡΑΛΙΑ, ΩΚΕΑΝΙΑ ΚΑΙ ΆΛΛΑ ΕΔΑΦΗ

800 Αυστραλία	1028
801 Παπούα Νέα Γουινέα	1031
802 Αυστραλιανή Ωκεανία	1038
803 Ναουρού	1038
804 Νέα Ζηλανδία	1028
806 Νήσοι Σολομώντος	1031
807 Τουβαλού	1031
808 Ωκεανία Άμερικανική	1038
809 Νέα Καληδονία και Εξαρτήσεις	1033
811 Γουάλλης και Φουτούνα Νήσοι	1033
812 Κιριμπάτι Νήσος	1031
813 Νήσοι Πίτκαϊρν	1038
814 Νεοζηλανδική Ωκεανία	1038
815 Φίτζι	1031
816 Βανουάτου	1031
817 Τόγκα	1031
819 Δυτική Σαμόα	1031
822 Γαλλική Πολυνησία	1033
890 Πολικές Περιοχές	1038

ΔΙΑΦΟΡΑ

950 Έφοδιασμός σκαφών	1090
958 Χώρες και έδαφη μη καθορισμένα	1090
977 Χώρες και έδαφη άπορρητα, για έμπορικούς και στρατιωτικούς λόγους	1090

Geonomenclature 1983

EUROPE

Community

	Zone	
001	France	1010
002	Belgium and Luxembourg	1010
003	Netherlands	1010
004	Federal Republic of Germany	1010
005	Italy	1010
006	United Kingdom	1010
007	Ireland	1010
008	Denmark	1010
009	Greece	1010

Other European countries

024	Iceland	1021
025	Faroe Islands	1022
028	Norway	1021
030	Sweden	1021
032	Finland	1021
036	Switzerland	1021
038	Austria	1021
040	Portugal	1021
042	Spain	1022
043	Andorra	1022
044	Gibraltar	1022
045	Vatican City State	1022
046	Malta	1022
048	Yugoslavia	1022
052	Turkey	1022
056	Soviet Union	1041
058	German Democratic Republic	1041
060	Poland	1041
062	Czechoslovakia	1041
064	Hungary	1041
066	Romania	1041
068	Bulgaria	1041
070	Albania	1041

AFRICA

North Africa

202	Canary Islands	1038
204	Morocco	1038
205	Ceuta and Melilla	1038
208	Algeria	1038
212	Tunisia	1038
218	Libya	1038
220	Egypt	1038
224	Sudan	1031

West Africa

228	Mauritania	1031
232	Mali	1031
236	Upper Volta	1031
240	Niger	1031
244	Chad	1031
247	Republic of Cape Verde	1031
248	Senegal	1031
252	Gambia	1031
257	Guinea Bissau	1031
260	Guinea	1031
264	Sierra Leone	1031
268	Liberia	1031
272	Ivory Coast	1031
276	Ghana	1031
280	Togo	1031
284	Benin	1031
288	Nigeria	1031

Central, East and South Africa

302	Cameroon	1031
306	Central African Republic	1031
310	Equatorial Guinea	1031
311	São Tomé and Príncipe	1031
314	Gabon	1031
318	Congo	1031
322	Zaire	1031
324	Rwanda	1031
328	Burundi	1031
329	St Helena and dependencies	1033
330	Angola	1038
334	Ethiopia	1031
338	Djibouti	1031
342	Somalia	1031
346	Kenya	1031
350	Uganda	1031

352	Tanzania	1031
355	Seychelles and dependencies	1031
357	British Indian Ocean Territory	1033
366	Mozambique	1038
370	Madagascar	1031
372	Réunion	1032
373	Mauritius	1031
375	Comoros	1031
377	Mayotte	1032
378	Zambia	1031
382	Zimbabwe	1031
386	Malawi	1031
390	Republic of South Africa and Namibia	1028
391	Botswana	1031
393	Swaziland	1031
395	Lesotho	1031

AMERICA

North America

400	United States of America	1023
404	Canada	1023
406	Greenland	1032
408	St Pierre and Miquelon	1032

Central and South America

412	Mexico	1038
413	Bermuda	1033
416	Guatemala	1038
421	Belize	1031
424	Honduras	1038
428	El Salvador	1038
432	Nicaragua	1038
436	Costa Rica	1038
442	Panama (incl. the former Canal Zone)	1038
448	Cuba	1048
450	West Indies	1033
452	Haiti	1038
453	Bahamas	1031
454	Turks and Caicos Islands	1033
456	Dominican Republic	1038
457	Virgin Islands of the United States	1038
458	Guadeloupe	1032
459	Antigua and Barbuda	1031
460	Dominica	1031
462	Martinique	1032
463	Cayman Islands	1033
464	Jamaica	1031
465	St Lucia	1031
467	St Vincent	1031
469	Barbados	1031
472	Trinidad and Tobago	1031
473	Grenada	1031
476	Netherlands Antilles	1033
480	Colombia	1038
484	Venezuela	1038
488	Guyana	1031
492	Surinam	1031
496	French Guiana	1032
500	Ecuador	1038
504	Peru	1038
508	Brazil	1038
512	Chile	1038
516	Bolivia	1038
520	Paraguay	1038
524	Uruguay	1038
528	Argentina	1038
529	Falklands Islands and dependencies	1033

ASIA

Near and Middle East

600	Cyprus	1038
604	Lebanon	1038
608	Syria	1038
612	Iraq	1038
616	Iran	1038
624	Israel	1038
628	Jordan	1038
632	Saudi Arabia	1038
636	Kuwait	1038

640	Bahrain	1038
644	Qatar	1038
647	United Arab Emirates	1038
649	Oman	1038
652	North Yemen	1038
656	South Yemen	1038

Other Asian countries

660	Afghanistan	1038
662	Pakistan	1038
664	India	1038
666	Bangladesh	1038
667	Maldives	1038
669	Sri Lanka	1038
672	Nepal	1038
675	Bhutan	1038
676	Burma	1038
680	Thailand	1038
684	Laos	1038
690	Vietnam	1048
696	Kampuchea (Cambodia)	1038
700	Indonesia	1038
701	Malaysia	1038
703	Brunei	1033
706	Singapore	1038
708	Philippines	1038
716	Mongolia	1048
720	China	1048
724	North Korea	1048
728	South Korea	1038
732	Japan	1028
736	Taiwan	1038
740	Hong Kong	1038
743	Macao	1038

AUSTRALASIA, OCEANIA AND OTHER TERRITORIES

800	Australia	1028
801	Papua New Guinea	1031
802	Australian Oceania	1038
803	Nauru	1038
804	New Zealand	1028
806	Solomon Islands	1031
807	Tuvalu	1031
808	American Oceania	1038
809	New Caledonia and dependencies	1033
811	Wallis and Futuna Islands	1033
812	Kiribati	1031
813	Pitcairn	1038
814	New Zealand Oceania	1038
815	Fiji	1031
816	Vanuatu	1031
817	Tonga	1031
819	Western Samoa	1031
822	French Polynesia	1033
890	Polar regions	1038

MISCELLANEOUS

950	Stores and provisions	1090
958	Countries and territories not determined	1090
977	Countries and territories not disclosed for commercial or military reasons	1090

Géonomenclature 1983

EUROPE

Communauté	Zone		Zone		Zone
001 France	1010	352 Tanzanie	1031	640 Bahreïn	1038
002 Belgique et Luxembourg	1010	355 Seychelles et dépendances	1031	644 Qatar	1038
003 Pays-Bas	1010	357 Territoire britannique de l'océan Indien	1033	647 Émirats arabes unis	1038
004 République fédérale d'Allemagne	1010	366 Mozambique	1038	649 Oman	1038
005 Italie	1010	370 Madagascar	1031	652 Yémen du Nord	1038
006 Royaume-Uni	1010	372 Réunion	1032	656 Yémen du Sud	1038
007 Irlande	1010	373 Maurice	1031		
008 Danemark	1010	375 Comores	1031	Autres pays d'Asie	
009 Grèce	1010	377 Mayotte	1032	660 Afghanistan	1038
		378 Zambie	1031	662 Pakistan	1038
Autres pays d'Europe		382 Zimbabwe	1031	664 Inde	1038
024 Islande	1021	386 Malawi	1031	666 Bangladesh	1038
025 Iles Féroé	1022	390 République d'Afrique du Sud et Namibie	1028	667 Maldives	1038
028 Norvège	1021	391 Botswana	1031	669 Sri Lanka	1038
030 Suède	1021	393 Swaziland	1031	672 Népal	1038
032 Finlande	1021	395 Lesotho	1031	675 Bhoutan	1038
036 Suisse	1021			676 Birmanie	1038
038 Autriche	1021			680 Thaïlande	1038
040 Portugal	1021			684 Laos	1038
042 Espagne	1022	AMÉRIQUE		690 Vietnam	1048
043 Andorre	1022			696 Kampuchéa (Cambodge)	1038
044 Gibraltar	1022	Amérique du Nord		700 Indonésie	1038
045 Cité du Vatican	1022	400 États-Unis d'Amérique	1023	701 Malaysia	1038
046 Malte	1022	404 Canada	1023	703 Brunei	1033
048 Yougoslavie	1022	406 Groenland	1032	706 Singapour	1038
052 Turquie	1022	408 Saint-Pierre et Miquelon	1032	708 Philippines	1038
056 Union soviétique	1041			716 Mongolie	1048
058 République démocratique allemande	1041	Amérique centrale et du Sud		720 Chine	1048
060 Pologne	1041	412 Mexique	1038	724 Corée du Nord	1048
062 Tchécoslovaquie	1041	413 Bermudes	1033	728 Corée du Sud	1038
064 Hongrie	1041	416 Guatemala	1038	732 Japon	1028
066 Roumanie	1041	421 Belize	1031	736 T'ai-wan	1038
068 Bulgarie	1041	424 Honduras	1038	740 Hong Kong	1038
070 Albanie	1041	428 El Salvador	1038	743 Macao	1038
		432 Nicaragua	1038		
AFRIQUE		436 Costa Rica	1038	AUSTRALIE, OCÉANIE ET AUTRES TERRITOIRES	
		442 Panama (y compris l'anc. zone du canal)	1038	800 Australie	1028
Afrique du Nord		448 Cuba	1048	801 Papouasie-Nouvelle-Guinée	1031
202 Iles Canaries	1038	450 Indes occidentales	1033	802 Océanie australienne	1038
204 Maroc	1038	452 Haïti	1038	803 Nauru	1038
205 Ceuta et Melilla	1038	453 Bahamas	1031	804 Nouvelle-Zélande	1028
208 Algérie	1038	454 Iles Turks et Caïcos	1033	806 Iles Salomon	1031
212 Tunisie	1038	456 République Dominicaine	1038	807 Tuvalu	1031
216 Libye	1038	457 Iles Vierges des États-Unis	1038	808 Océanie américaine	1038
220 Égypte	1038	458 Guadeloupe	1032	809 Nouvelle-Calédonie et dépendances	1033
224 Soudan	1031	459 Antigua et Barbude	1031	811 Iles Wallis et Futuna	1033
		460 Dominique	1031	812 Kiribati	1031
Afrique occidentale		462 Martinique	1032	813 Iles Pitcairn	1038
228 Mauritanie	1031	463 Iles Cayman	1033	814 Océanie néo-zélandaise	1038
232 Mali	1031	464 Jamaïque	1031	815 Fidji	1031
236 Haute-Volta	1031	465 Sainte-Lucie	1031	816 Vanuatu	1031
240 Niger	1031	467 Saint-Vincent	1031	817 Tonga	1031
244 Tchad	1031	469 La Barbade	1031	819 Samoa occidentales	1031
247 République du Cap-Vert	1031	472 Trinidad et Tobago	1031	822 Polynésie française	1033
248 Sénégal	1031	473 Grenada	1031	890 Régions polaires	1038
252 Gambie	1031	476 Antilles néerlandaises	1033		
257 Guinée-Bissau	1031	480 Colombie	1038	DIVERS	
260 Guinée	1031	484 Venezuela	1038	950 Avitaillement et soutage	1090
264 Sierra Leone	1031	488 Guyana	1031	958 Pays et territoires non déterminés	1090
268 Libéria	1031	492 Surinam	1031	977 Pays et territoires non précisés pour des raisons commerciales ou militaires	1090
272 Côte-d'Ivoire	1031	496 Guyane française	1032		
276 Ghana	1031	500 Équateur	1038		
280 Togo	1031	504 Pérou	1038		
284 Bénin	1031	508 Brésil	1038		
288 Nigeria	1031	512 Chili	1038		
		516 Bolivie	1038		
Afrique centrale, orientale et australe		520 Paraguay	1038		
302 Cameroun	1031	524 Uruguay	1038		
306 République Centrafricaine	1031	528 Argentine	1038		
310 Guinée équatoriale	1031	529 Iles Falkland et dépendances	1033		
311 São Tomé et Príncipe	1031				
314 Gabon	1031	ASIE			
318 Congo	1031				
322 Zaïre	1031	Proche et Moyen-Orient			
324 Rwanda	1031	600 Chypre	1038		
328 Burundi	1031	604 Liban	1038		
329 Sainte-Hélène et dépendances	1033	608 Syrie	1038		
330 Angola	1038	612 Irak	1038		
334 Éthiopie	1031	616 Iran	1038		
338 Djibouti	1031	624 Israël	1038		
342 Somalie	1031	628 Jordanie	1038		
346 Kenya	1031	632 Arabie Saoudite	1038		
350 Ouganda	1031	636 Koweït	1038		

Geonomenclatura 1983

EUROPA

Comunità	Zone
001 Francia	1010
002 Belgio e Lussemburgo	1010
003 Paesi Bassi	1010
004 Repubblica federale di Germania	1010
005 Italia	1010
006 Regno Unito	1010
007 Irlanda	1010
008 Danimarca	1010
009 Grecia	1010

Altri paesi d'Europa

024 Islanda	1021
025 Isole Feroë	1022
028 Norvegia	1021
030 Svezia	1021
032 Finlandia	1021
036 Svizzera	1021
038 Austria	1021
040 Portogallo	1021
042 Spagna	1022
043 Andorra	1022
044 Gibilterra	1022
045 Città del Vaticano	1022
046 Malta	1022
048 Jugoslavia	1022
052 Turchia	1022
056 Unione Sovietica	1041
058 Repubblica democratica tedesca	1041
060 Polonia	1041
062 Cecoslovacchia	1041
064 Ungheria	1041
066 Romania	1041
068 Bulgaria	1041
070 Albania	1041

AFRICA

Africa settentrionale

202 Isole Canarie	1038
204 Marocco	1038
205 Ceuta e Melilla	1038
208 Algeria	1038
212 Tunisia	1038
216 Libia	1038
220 Egitto	1038
224 Sudan	1031

Africa occidentale

228 Mauritania	1031
232 Mali	1031
236 Alto Volta	1031
240 Niger	1031
244 Ciad	1031
247 Repubblica del Capo Verde	1031
248 Senegal	1031
252 Gambia	1031
257 Guinea-Bissau	1031
260 Guinea	1031
264 Sierra Leone	1031
268 Liberia	1031
272 Costa d'Avorio	1031
276 Ghana	1031
280 Togo	1031
284 Benin	1031
288 Nigeria	1031

Africa centrale, orientale e meridionale

302 Camerun	1031
306 Repubblica Centrafricana	1031
310 Guinea equatoriale	1031
311 São Tomé e Príncipe	1031
314 Gabon	1031
318 Congo	1031
322 Zaire	1031
324 Ruanda	1031
328 Burundi	1031
329 Sant'Elena e dipendenze	1033
330 Angola	1038
334 Etiopia	1031
338 Gibuti	1031
342 Somalia	1031
346 Kenia	1031
350 Uganda	1031

352 Tanzania	1031
355 Seychelles e dipendenze	1031
357 Territorio britannico dell'Oceano Indiano	1033
366 Mozambico	1038
370 Madagascar	1031
372 Riunione	1032
373 Maurizio	1031
375 Comore	1031
377 Mayotte	1032
378 Zambia	1031
382 Zimbabwe	1031
386 Malawi	1031
390 Repubblica del Sudafrica e Namibia	1028
391 Botswana	1031
393 Swaziland	1031
395 Lesotho	1031

AMERICA

America settentrionale

400 Stati Uniti d'America	1023
404 Canada	1023
406 Groenlandia	1032
408 Saint-Pierre e Miquelon	1032

America centrale e del sud

412 Messico	1038
413 Bermude	1033
416 Guatemala	1038
421 Belize	1031
424 Honduras	1038
428 El Salvador	1038
432 Nicaragua	1038
436 Costa Rica	1038
442 Panama (compresa l'ex Zona del Canale)	1038
448 Cuba	1048
450 Indie occidentali	1033
452 Haiti	1038
453 Bahamas	1031
454 Isole Turks e Caicos	1033
456 Repubblica Dominicana	1038
457 Isole Vergini degli Stati Uniti	1038
458 Guadalupa	1032
459 Antigua e Barbuda	1031
460 Dominica	1031
462 Martinica	1032
463 Isole Cayman	1033
464 Giamaica	1031
465 Santa Lucia	1031
467 San Vincenzo	1031
469 Barbados	1031
472 Trinidad e Tobago	1031
473 Grenada	1031
476 Antille olandesi	1033
480 Colombia	1038
484 Venezuela	1038
488 Guyana	1031
492 Suriname	1031
496 Guyana francese	1032
500 Ecuador	1038
504 Perù	1038
508 Brasile	1038
512 Cile	1038
516 Bolivia	1038
520 Paraguay	1038
524 Uruguay	1038
528 Argentina	1038
529 Isole Falkland e dipendenze	1033

ASIA

Vicino e Medio Oriente

600 Cipro	1038
604 Libano	1038
608 Siria	1038
612 Irak	1038
616 Iran	1038
624 Israele	1038
628 Giordania	1038
632 Arabia Saudita	1038
636 Kuwait	1038

640 Bahrein	1038
644 Qatar	1038
647 Emirati arabi uniti	1038
649 Oman	1038
652 Yemen del Nord	1038
656 Yemen del Sud	1038

Altri paesi d'Asia

660 Afghanistan	1038
662 Pakistan	1038
664 India	1038
666 Bangladesh	1038
667 Maldive	1038
669 Sri Lanka	1038
672 Nepal	1038
675 Bhutan	1038
676 Birmania	1038
680 Thailandia	1038
684 Laos	1038
690 Vietnam	1048
696 Campucea (Cambogia)	1038
700 Indonesia	1038
701 Malaysia	1038
703 Brunei	1033
706 Singapore	1038
708 Philippine	1038
716 Mongolia	1048
720 Cina	1048
724 Corea del Nord	1048
728 Corea del Sud	1038
732 Giappone	1028
736 Taiwan	1038
740 Hong Kong	1038
743 Macao	1038

AUSTRALIA, OCEANIA ED ALTRI TERRITORI

800 Australia	1028
801 Papuaia-Nuova Guinea	1031
802 Oceania australiana	1038
803 Nauru	1038
804 Nuova Zelanda	1028
806 Isole Salomone	1031
807 Tuvalu	1031
808 Oceania americana	1038
809 Nuova Caledonia e dipendenze	1033
811 Isole Wallis e Futuna	1033
812 Kiribati	1031
813 Isole Pitcairn	1038
814 Oceania neozelandese	1038
815 Figi	1031
816 Vanuatu	1031
817 Tonga	1031
819 Samoa occidentali	1031
822 Polinesia francese	1033
890 Regioni polari	1038

DIVERSI

950 Provviste e dotazioni di bordo	1090
958 Paesi e territori non determinati	1090
977 Paesi e territori non precisati per ragioni commerciali o militari	1090

Geonomenclatuur 1983

EUROPA

Gemeenschap	Zone
001 Frankrijk	1010
002 België en Luxemburg	1010
003 Nederland	1010
004 Bondsrepubliek Duitsland	1010
005 Italië	1010
006 Verenigd Koninkrijk	1010
007 Ierland	1010
008 Denemarken	1010
009 Griekenland	1010

Overige Europese Landen

024 IJsland	1021
025 Faerøer	1022
028 Noorwegen	1021
030 Zweden	1021
032 Finland	1021
036 Zwitserland	1021
038 Oostenrijk	1021
040 Portugal	1021
042 Spanje	1022
043 Andorra	1022
044 Gibraltar	1022
045 Vaticaanstad	1022
046 Malta	1022
048 Joegoslavië	1022
052 Turkije	1022
056 Sowjetunie	1041
058 Duitse Democratische Republiek	1041
060 Polen	1041
062 Tsjechoslowakije	1041
064 Hongarije	1041
066 Roemenië	1041
068 Bulgarije	1041
070 Albanië	1041

AFRIKA

Noord-Afrika

202 Canarische eilanden	1038
204 Marokko	1038
205 Ceuta en Melilla	1038
208 Algerije	1038
212 Tunesië	1038
216 Libië	1038
220 Egypte	1038
224 Soedan	1031

West-Afrika

228 Mauretanië	1031
232 Mali	1031
236 Opper-Volta	1031
240 Niger	1031
244 Tsjaad	1031
247 Kaapverdische Republiek	1031
248 Senegal	1031
252 Gambia	1031
257 Guinee-Bissau	1031
260 Guinee	1031
264 Sierra Leone	1031
268 Liberia	1031
272 Ivoorkust	1031
276 Ghana	1031
280 Togo	1031
284 Benin	1031
288 Nigeria	1031

Centraal-, Oost- en Zuid-Afrika

302 Kameroen	1031
306 Centraalafrikaanse Republiek	1031
310 Equatoriaal Guinea	1031
311 São Tome en Principe	1031
314 Gaboen	1031
318 Kongo	1031
322 Zaïre	1031
324 Rwanda	1031
328 Boeroendi	1031
329 St. Helena en onderhorigheden	1033
330 Angola	1038
334 Ethiopië	1031
338 Djibouti	1031
342 Somalia	1031
346 Kenia	1031
350 Oeganda	1031

Zone		Zone
352 Tanzania	1031	
355 Seychellen en onderhorigheden	1031	
357 Brits gebied in de Indische Oceaan	1033	
366 Mozambique	1038	
370 Madagascarië	1031	
372 Réunion	1032	
373 Mauritius	1031	
375 Comoren	1031	
377 Mayotte	1032	
378 Zambia	1031	
382 Zimbabwe (voormalig Rhodesië)	1038	
386 Malawi	1031	
390 Republiek Zuid-Afrika en Namibië	1028	
391 Botswana	1031	
393 Swaziland	1031	
395 Lesotho	1031	

AMERIKA

Noord-Amerika

400 Verenigde Staten van Amerika	1023
404 Canada	1023
406 Groenland	1032
408 St. Pierre en Miquelon	1032

Midden- en Zuid-Amerika

412 Mexico	1038
413 Bermuda	1033
416 Guatemala	1038
421 Belize	1038
424 Honduras	1038
428 El Salvador	1038
432 Nicaragua	1038
436 Costa Rica	1038
442 Panama (M.i.v. de voormalige Kanaalzone)	1038

448 Cuba	1048
451 West-Indië	1033
452 Haïti	1038
453 Bahamas	1031
454 Turks- en Caicos-eilanden	1033
456 Dominicaanse Republiek	1038
457 Maagdeneilanden behorende tot de Verenigde Staten	1038
458 Guadeloupe	1032
459 Antigua en Barbuda	1031
460 Dominica	1031
462 Martinique	1032
463 Cayman-eilanden	1033
464 Jamaica	1031
465 St. Lucia	1031
467 St. Vincent	1031
469 Barbados	1031
472 Trinidad en Tobago	1031
473 Grenada	1031
476 Nederlandse Antillen	1033
480 Columbia	1038
484 Venezuela	1038
488 Guyana	1031
492 Suriname	1031
496 Frans-Guyana	1032
500 Ecuador	1038
504 Peru	1038
508 Brazilië	1038
512 Chili	1038
516 Bolivia	1038
520 Paraguay	1038
524 Uruguay	1038
528 Argentinië	1038
529 Falklandeilanden en onderhorigheden	1033

AZIË

Nabije en Midden-Oosten

600 Cyprus	1038
604 Libanon	1038
608 Syrië	1038
612 Irak	1038
616 Iran	1038
624 Israël	1038
628 Jordanië	1038
632 Saoedi-Arabië	1038
636 Koeweit	1038

Zone		Zone
640 Bahrein	1038	
644 Katar	1038	
647 Verenigde Arabische Emiraten	1038	
649 Oman	1038	
652 Noord-Jemen	1038	
656 Zuid-Jemen	1038	

Overige Aziatische landen

660 Afghanistan	1038
662 Pakistan	1038
664 India	1038
666 Bangla Desh	1038
667 Malediven	1038
669 Sri Lanka	1038
672 Nepal	1038
675 Bhoetan	1038
676 Birma	1038
680 Thailand	1038
684 Laos	1038
690 Vietnam	1048
696 Kampoetsjea (Kambodja)	1038
700 Indonesië	1038
701 Maleisië	1038
703 Brunei	1033
706 Singapore	1038
708 Filippijnen	1038
716 Mongolië	1048
720 China	1048
724 Noord-Korea	1048
728 Zuid-Korea	1038
732 Japan	1028
736 Taiwan	1038
740 Hong Kong	1038
743 Macao	1038

AUSTRALIË, OCEANIË EN OVERIGE GEBIEDEN

800 Australië	1028
801 Papoea Nieuw-Guinea	1031
802 Australisch Oceanië	1038
803 Naurøe	1038
804 Nieuw-Zeeland	1028
806 Salomonseilanden	1031
807 Tuvalu	1031
808 Amerikaans Oceanië	1038
809 Nieuw-Caledonië en onderhorigheden	1033
811 Wallis- en Futuna-eilanden	1033
812 Kiribati	1031
813 Pitcairn-eilanden	1038
814 Nieuwzeelands Oceanië	1038
815 Fidzji-eilanden	1031
816 Vanuatu (voorm. Nieuwe Hebriden)	1031
817 Tonga	1031
819 West-Samoa	1031
822 Frans Polynesië	1033
890 Poolgebieden	1038

OVERIGE

950 Boordprovisie en -benodigheden alsmede bunkermateriaal	1090
958 Niet nader bepaalde landen en gebieden	1090
977 Om commerciële of militaire redenen niet nader aangegeven landen en gebieden	1090

Økonomiske zoner

Grand total		USA and Canada	TOM		
Samtlige handelspartnere	1000	Amerikas Forenede Stater og Canada	1023	Oversøiske områder, associeret med EF	1033
Intra-EC (EUR 10)		Others Class 1		Others Class 2	
EF-medlemsstaterne	1010	Andre industrialiserede vestlige tredjelande	1028	Andre udviklingslande	1038
Extra-EC (EUR 10)		Class 2		Class 3	
Samtlige lande minus EF-medlemsstaterne	1011	Udviklingslande	1030	Statshandelslande	1040
Class 1		ACP		Eastern Europe	
Industrialiserede vestlige tredjelande	1020	Staterne i Afrika, Vestindien og Stillehavet - Lomé-konventionen	1031	Europæiske statshandelslande	1041
EFTA		DOM		Other Class 3	
Europæiske Frihandelsområde	1021	Oversøiske landsdele af EF	1032	Andre statshandelslande	1048
Oth. West. Europe				Miscellaneous	
Andre vesteuropæiske lande	1022			I øvrigt	1090

Wirtschaftsräume

Grand total		USA and Canada	TOM		
Insgesamt der Partnerländer	1000	Vereinigte Staaten von Amerika und Kanada	1023	Assoziierte überseeische Gebiete der EG	1033
Intra-EC (EUR 10)		Others Class 1		Others Class 2	
Mitgliedstaaten der EG	1010	Andere industrialiserte westliche Drittländer	1028	Andere Entwicklungsländer	1038
Extra-EC (EUR 10)		Class 2		Class 3	
Insgesamt ausschl. der EG-Mitgliedstaaten	1011	Entwicklungsländer	1030	Staatshandelsländer	1040
Class 1		ACP		Eastern Europe	
Industrialiserte westliche Drittländer	1020	Länder Afrikas, der Karibik und des Pazifiks - Abkommen von Lomé	1031	Europäische Staatshandelsländer	1041
EFTA		DOM		Others Class 3	
Europäische Freihandelsvereinigung	1021	Überseeische Departements der EG	1032	Andere Staatshandelsländer	1048
Oth. West. Europe				Miscellaneous	
Andere westeuropäische Länder	1022			Verschiedenes	1090

Οικονομικές Ζώνες

Grand total		USA and Canada	TOM		
Γενικό σύνολο	1000	Ἡνωμένες Πολιτείες τῆς Ἀμερικῆς καί Καναδάς	1023	Ἵπερπόντια ἐδάφη τῶν Κρατῶν-μελῶν τῆς Κοινότητας	1033
Intra-EC (EUR 10)		Others Class 1		Others Class 2	
Κράτη-μέλη τῆς Κοινότητας	1010	Λοιπές ἐκβιομηχανισμένες Δυτικές τρίτες χώρες	1028	Λοιπές ἀναπτυσσόμενες χώρες	1038
Extra-EC (EUR 10)		Class 2		Class 3	
Γενικό σύνολο ἐκτός τῶν Κρατῶν-μελῶν τῆς Κοινότητας καί τῶν Διαφόρων χωρῶν μὴ ἀλλαγῶν ταξινομημένων	1011	Ἀναπτυσσόμενες χώρες	1030	Χῶρες μὲ Κρατικό Ἐμπόριο	1040
Class 1		ACP		Eastern Europe	
Ἐκβιομηχανισμένες Δυτικές τρίτες χώρες	1020	Χῶρες τῆς Ἀφρικῆς τῆς Καραϊβικῆς καί τοῦ Εἰρηνικοῦ Ὠκεανοῦ-Σύμβαση LOME	1031	Εὐρωπαϊκές Χῶρες μὲ κρατικό Ἐμπόριο	1041
EFTA		DOM		Others Class 3	
Εὐρωπαϊκή Ζώνη Ἐλευθέρων Συναλλαγῶν	1021	Ἵπερπόντιες κτήσεις τῶν Κρατῶν-μελῶν τῆς Κοινότητας	1032	Λοιπές Χῶρες μὲ Κρατικό Ἐμπόριο	1048
Oth. West. Europe				Miscellaneous	
Λοιπές Δυτικές Εὐρωπαϊκές χώρες	1022			Διάφορες μὴ ἀλλαγῶν ταξινομημένες χώρες (προαιρετική Ταξινόμηση)	1090

Economics zones

Grand total		USA and Canada	TOM		
Grand total of partner countries	1000	United States of America and Canada	1023	Overseas territories affiliated to the EC	1033
Intra-EC (EUR 10)		Others Class 1		Others Class 2	
Member States of the EC	1010	Other Western industrialized third countries	1028	Other developing countries	1038
Extra-EC (EUR 10)		Class 2		Class 3	
Grand total less Member States	1011	Developing countries	1030	Countries with State-trade	1040
Class 1		ACP		Eastern Europe	
Western industrialized third countries	1020	Countries of Africa, the Caribbean and the Pacific - Lomé Convention	1031	European countries with State-trade	1041
EFTA		DOM		Others Class 3	
European Free Trade Area	1021	Overseas administrative areas of the EC	1032	Other countries with State-trade	1048
Oth. West. Europe				Miscellaneous	
Other Western European countries	1022			Miscellaneous	1090

Zones économiques

Monde		USA et Canada		TOM	
Total général des pays partenaires	1000	États-Unis d'Amérique et Canada	1023	Territoires d'Outre-Mer associés à la CE	1033
Intra-CE (EUR 10)		Aut. Classe 1		Aut. Classe 2	
États membres de la CE	1010	Autres pays tiers industrialisés occidentaux	1028	Autres pays en voie de développement	1038
Extra-CE (EUR 10)		Classe 2		Classe 3	
Total général moins les États membres de la CE	1011	Pays en voie de développement	1030	Pays à commerce d'État	1040
Classe 1		ACP		Europe orientale	
Pays tiers industrialisés occidentaux	1020	Pays d'Afrique, des Caraïbes et du Pacifique - Convention de Lomé	1031	Pays européens à commerce d'État	1041
AELE		DOM		Aut. Classe 3	
Association Européenne de Libre-Échange	1021	Départements d'Outre-Mer de la CE	1032	Autres pays à commerce d'État	1048
Aut. Eur. occid.				Divers non classé	
Autres pays de l'Europe occidentale	1022			Divers n.d.a.	1090

Zone economica

Monde		USA e Canada		TOM	
Totale generale dei paesi partner	1000	Stati Uniti d'America e Canada	1023	Territori d'Oltremare associati alla CE	1033
Intra-CE (EUR 10)		Aut. Classe 1		Aut. Classe 2	
Stati membri della CE	1010	Altri paesi terzi occidentali industrializzati	1028	Altri paesi in via di sviluppo	1038
Extra-CE (EUR 10)		Classe 2		Classe 3	
Totale generale meno gli Stati membri della CE	1011	Paesi in via di sviluppo	1030	Paesi a commercio di Stato	1040
Classe 1		ACP		Europe orientale	
Paesi terzi occidentali industrializzati	1020	Paesi d'Africa, dei Caraibi e del Pacifico - Convenzione di Lomé	1031	Paesi europei a commercio di Stato	1041
AELE		DOM		Aut. Classe 3	
Associazione Europea di Libero Scambio	1021	Dipartimenti d'Oltremare della CE	1032	Altri paesi a commercio di Stato	1048
Aut. Eur. occid.				Divers non classé	
Altri paesi dell'Europa occidentale	1022			Diversi n.n.a.	1090

Economische zones

Monde		USA et Canada		TOM	
Algemeen totaal van partnerlanden	1000	Verenigde Staten van Amerika en Canada	1023	Gebieden overzee geassocieerd met de EG	1033
Intra-CE (EUR 10)		Aut. Classe 1		Aut. Classe 2	
Lid-Staten van de EG	1010	Andere geïndustrialiseerde westerse derde landen	1028	Andere ontwikkelingslanden	1038
Extra-CE (EUR 10)		Classe 2		Classe 3	
Algemeen totaal min de Lid-Staten van de EG	1011	Ontwikkelingslanden	1030	Staatshandellanden	1040
Classe 1		ACP		Europe orientale	
Geïndustrialiseerde westerse derde landen	1020	Landen in Afrika, het Caraïbisch gebied en de Stille Oceaan - Overeenkomst van Lomé	1031	Europese Staatshandellanden	1041
AELE		DOM		Aut. Classe 3	
Europese Vrijhandelsassociatie	1021	Departementen overzee van de EG	1032	Andere Staatshandellanden	1048
Aut. Eur. occid.				Divers non classé	
Andere Westeuropese landen	1022			Overige, n.a.g.	1090

Supplémentaire økonomiske zoner Zusätzliche Wirtschaftsräume Συμπληρωματικές οικονομικές ζώνες	Supplementary economic zones Zones économiques supplémentaires	Zone economica supplementari Supplementaire economische zones
--	---	--

OECD	001 + 002 + 003 + 004 + 005 + 006 + 007 + 008 + 009 + 024 + 028 + 030 + 032 + 036 + 038 + 040 + 042 + 052 + 202 + 205 + 400 + 404 + 732 + 800 + 804
Mediterranean Basin Bassin méditerranéen	040 + 042 + 044 + 046 + 048 + 052 + 070 + 202 + 204 + 205 + 208 + 212 + 216 + 220 + 600 + 604 + 608 + 624 + 628
OPEC countries Pays OPEP	208 + 216 + 288 + 314 + 484 + 500 + 612 + 616 + 632 + 636 + 644 + 647 + 700
Latin America Amérique latine	412 + 416 + 424 + 428 + 432 + 436 + 442 + 452 + 456 + 480 + 484 + 500 + 504 + 508 + 512 + 516 + 520 + 524 + 528
ASEAN countries Pays de l'ANASE	680 + 700 + 701 + 706 + 708

COMMUNITY - COMMUNAUTE (S)

Deutschland		Statistisches Bundesamt, Wiesbaden
France		Direction Générale des Douanes et Droits Indirects, Paris
Italia		Istituto Centrale di Statistica, Roma
Nederland		Centraal bureau voor de statistiek, Heerlen
Belg.-Luxbg.		Institut National de Statistique, Bruxelles
United Kingdom		HM Customs and Excise, Statistical Office, Southend-on-Sea
Ireland	General trade through 1978 Commerce général jusqu'à fin 1978	Central Statistics Office, Dublin
Danmark		Danmarks Statistik, København
Ἑλλάς		Office National de Statistique de Grèce, Athènes

OTHER COUNTRIES - AUTRES PAYS

Iceland - Islande (S)	OECD, Statistics of foreign trade, monthly bulletin, Serie A OCDE, Statistiques du commerce extérieur, bulletin mensuel, série A	
Norway - Norvège (G)		
Sweden - Suède (G)		
Finland - Finlande (G)		
Switzerland - Suisse (S)		
Austria - Autriche (S)		
Portugal (S)		
Spain - Espagne (S)		
Yugoslavia - Yougoslavie (S)		
United States - Etats-Unis (G)		
Canada (G)		
Australia - Australie (G)		
Turkey - Turquie (S)		Délégation Permanente de Turquie auprès de la CEE, Bruxelles
Poland - Pologne (G)		Biuletyn Statystyczny, GŁÓWNY URZĄD STATYSTYCZNY, Warszawa
Czechoslovakia - Tchécoslovaquie (G)	Statistické Přehledy, Federální statistický úrad, Praha-Karlín	
Rep. of South Africa - Rép. d'Afrique du Sud (G)	International Monetary Fund, Direction of Trade	
Israel - Israël (S)	Central Bureau of Statistics, Jerusalem	
Japan - Japon (G)	Japan exports & imports, published by Japan Tariff Association	
Taiwan - T'ai-wan (S)	Monthly Statistics of exports and imports, The Republic of China, Department of Statistics, Ministry of Finance	
Hong-Kong (G)	International Monetary Fund, Direction of Trade	

Klassifikation af Eurostats publikationer

1. **Almene statistikker (gråt omslag)**
 1. Almen statistik
 2. Almen regionalstatistik
 3. Statistik over tredjelande
 2. **Nationalregnskaber, finanser og betalingsbalancer (violet omslag)**
 1. Nationalregnskaber
 2. Konti for sektorer
 3. Konti for brancher
 4. Penge- og finansstatistik
 5. Regionalregnskaber og -finansstatistik
 6. Betalingsbalancer
 7. Priser
 3. **Befolkning og sociale forhold (gult omslag)**
 1. Befolkning
 2. Sociale forhold
 3. Uddannelse
 4. Beskæftigelse
 5. Socialsikring
 6. Lønninger og indkomster
 4. **Industri og tjenesteydelser (blåt omslag)**
 1. Industri, almen
 2. Energi
 3. Jern og stål
 4. Transport og tjenesteydelser
 5. **Landbrug, skovbrug og fiskeri (grønt omslag)**
 1. Landbrug, almen
 2. Landbrug, produktion og balancer
 3. Landbrugspriser
 4. Landbrugsregnskaber
 5. Landbrugsstrukturer
 6. Skovbrug
 7. Fiskeri
 6. **Udenrigshandel (rødt omslag)**
 1. Nomenklatur
 2. Fællesskabets udenrigshandel, almen
 3. Samhandelen med udviklingslandene
 9. **Diverse statistikker (brunt omslag)**
 1. Diverse statistikker
 2. Diverse meddelelser
-

Gliederung der Veröffentlichungen des Eurostat

1. **Allgemeine Statistik (grauer Umschlag)**
 1. Allgemeine Statistik
 2. Allgemeine Regionalstatistik
 3. Statistik der Drittländer
 2. **Volkswirtschaftliche Gesamtrechnungen, Finanzen und Zahlungsbilanzen (violetter Umschlag)**
 1. Volkswirtschaftliche Gesamtrechnungen
 2. Konten der Sektoren
 3. Konten nach Produktionsbereichen
 4. Geld und Finanzen
 5. Regionalkonten und Finanzen
 6. Zahlungsbilanzen
 7. Preise
 3. **Bevölkerung und soziale Bedingungen (gelber Umschlag)**
 1. Bevölkerung
 2. Soziale Bedingungen
 3. Bildung und Ausbildung
 4. Beschäftigung
 5. Sozialschutz
 6. Löhne und Einkommen
 4. **Industrie und Dienstleistungen (blauer Umschlag)**
 1. Industrie: Allgemeines
 2. Energie
 3. Eisen- und Stahlindustrie
 4. Verkehr und Dienstleistungen
 5. **Land- und Forstwirtschaft, Fischerei (grüner Umschlag)**
 1. Landwirtschaft: Allgemeines
 2. Landwirtschaft: Erzeugung und Bilanzen
 3. Landwirtschaft: Preise
 4. Landwirtschaft: Gesamtrechnungen
 5. Landwirtschaft: Struktur
 6. Forstwirtschaft
 7. Fischerei
 6. **Außenhandel (roter Umschlag)**
 1. Systematiken
 2. Außenhandel der Gemeinschaft: Allgemeines
 3. Außenhandel mit Entwicklungsländern
 9. **Verschiedenes (brauner Umschlag)**
 1. Verschiedene Statistiken
 2. Verschiedene Mitteilungen
-

Ταξινόμηση των δημοσιεύσεων του Eurostat

1. **Γενικές στατιστικές (φαιό εξώφυλλο)**
 1. Γενικές στατιστικές
 2. Γενικές περιφερειακές στατιστικές
 3. Στατιστικές των τρίτων χωρών
 2. **Εθνικοί λογαριασμοί, δημοσιονομικά και ισοζύγιο πληρωμών (ίχθυον εξώφυλλο)**
 1. Εθνικοί λογαριασμοί
 2. Λογαριασμοί κατά τομέα
 3. Λογαριασμοί κατά κλάδο
 4. Νόμισμα και δημοσιονομικά
 5. Περιφερειακοί λογαριασμοί και δημοσιονομικά
 6. Ισοζύγιο πληρωμών
 7. Τιμές
 3. **Πληθυσμός και κοινωνικές συνθήκες (κίτρινο εξώφυλλο)**
 1. Πληθυσμός
 2. Κοινωνικές συνθήκες
 3. Παιδεία και επαγγελματική εκπαίδευση
 4. Απασχόληση
 5. Κοινωνική προστασία
 6. Μισθοί και εισοδήματα
 4. **Βιομηχανία και υπηρεσίες (κυανό εξώφυλλο)**
 1. Βιομηχανία, γενικά
 2. Ενέργεια
 3. Σιδηραργία
 4. Μεταφορές και υπηρεσίες
 5. **Γεωργία, δάση και αλιεία (πράσινο εξώφυλλο)**
 1. Γεωργία, γενικά
 2. Γεωργία, παραγωγή και απολογισμοί
 3. Γεωργία, τιμές
 4. Γεωργία, λογαριασμοί
 5. Γεωργία, δομή
 6. Δάση
 7. Αλιεία
 6. **Εξωτερικό εμπόριο (κόκκινο εξώφυλλο)**
 1. Ονοματολογία
 2. Ανταλλαγές της Κοινότητας, γενικά
 3. Ανταλλαγές με τις χώρες υπό ανάπτυξη
 9. **Διάφορα (κοφέ εξώφυλλο)**
 1. Διάφορες στατιστικές
 2. Διάφορες πληροφορίες
-

Classification of Eurostat publications

1. **General statistics (grey covers)**
 1. General statistics
 2. Regional general statistics
 3. Third-country statistics
 2. **National accounts, finance and balance of payments (violet covers)**
 1. National accounts
 2. Accounts of sectors
 3. Accounts of branches
 4. Money and finance
 5. Regional accounts and finance
 6. Balance of payments
 7. Prices
 3. **Population and social conditions (yellow covers)**
 1. Population
 2. Social conditions
 3. Education and training
 4. Employment
 5. Social protection
 6. Wages and incomes
 4. **Industry and services (blue covers)**
 1. Industry, general
 2. Energy
 3. Iron and steel
 4. Transport and services
 5. **Agriculture, forestry and fisheries (green covers)**
 1. Agriculture, general
 2. Agriculture, production and balances
 3. Agriculture, prices
 4. Agriculture, accounts
 5. Agriculture, structure
 6. Forestry
 7. Fisheries
 6. **Foreign trade (red covers)**
 1. Nomenclature
 2. Community trade, general
 3. Trade with developing countries
 9. **Miscellaneous (brown covers)**
 1. Miscellaneous statistics
 2. Miscellaneous information
-

**Classification
des publications
de l'Eurostat**

1. **Statistiques générales** (couverture grise)
 1. Statistiques générales
 2. Statistiques régionales générales
 3. Statistiques des pays tiers
 2. **Comptes nationaux, finances et balances des paiements** (couverture violette)
 1. Comptes nationaux
 2. Comptes des secteurs
 3. Comptes des branches
 4. Monnaie et finances
 5. Comptes et finances régionaux
 6. Balances des paiements
 7. Prix
 3. **Population et conditions sociales** (couverture jaune)
 1. Population
 2. Conditions sociales
 3. Éducation et formation
 4. Emploi
 5. Protection sociale
 6. Salaires et revenus
 4. **Industrie et services** (couverture bleue)
 1. Industrie, générale
 2. Énergie
 3. Sidérurgie
 4. Transports et services
 5. **Agriculture, forêts et pêche** (couverture verte)
 1. Agriculture, générale
 2. Agriculture, production et bilans
 3. Agriculture, prix
 4. Agriculture, comptes
 5. Agriculture, structure
 6. Forêts
 7. Pêche
 6. **Commerce extérieur** (couverture rouge)
 1. Nomenclature
 2. Échanges de la Communauté, général
 3. Échanges avec les pays en voie de développement
 9. **Divers** (couverture brune)
 1. Statistiques diverses
 2. Informations diverses
-

**Classificazione
delle pubblicazioni
dell'Eurostat**

1. **Statistiche generali** (copertina grigia)
 1. Statistiche generali
 2. Statistiche regionali generali
 3. Statistiche dei paesi terzi
 2. **Conti nazionali, finanze e bilancia dei pagamenti** (copertina viola)
 1. Conti nazionali
 2. Conti dei settori
 3. Conti per branca
 4. Statistiche monetarie e finanziarie
 5. Conti e finanze regionali
 6. Bilancia dei pagamenti
 7. Prezzi
 3. **Popolazione e condizioni sociali** (copertina gialla)
 1. Popolazione
 2. Condizioni sociali
 3. Educazione e formazione
 4. Occupazione
 5. Protezione sociale
 6. Salari e redditi
 4. **Industria e servizi** (copertina azzurra)
 1. Industria, generale
 2. Energia
 3. Sidérurgie
 4. Trasporti e servizi
 5. **Agricoltura, foreste e pesca** (copertina verde)
 1. Agricoltura in generale
 2. Agricoltura, produzione e bilanci
 3. Agricoltura, prezzi
 4. Agricoltura, conti
 5. Agricoltura, strutture
 6. Foreste
 7. Pesca
 6. **Commercio estero** (copertina rossa)
 1. Nomenclatura
 2. Scambi della Comunità in generale
 3. Scambi con i paesi in via di sviluppo
 9. **Statistiche varie** (copertina marrone)
 1. Statistiche varie
 2. Informazioni varie
-

**Classificatie van
de publikaties
van Eurostat**

1. **Algemene statistiek** (grijze omslag)
 1. Algemene statistiek
 2. Algemene regionale statistiek
 3. Statistiek van derde landen
 2. **Nationale rekeningen, financiën en betalingsbalansen** (paarse omslag)
 1. Nationale rekeningen
 2. Rekeningen van de sectoren
 3. Rekeningen van de branches
 4. Geld en financiën
 5. Regionale rekeningen en financiën
 6. Betalingsbalans
 7. Prijzen
 3. **Bevolking en sociale voorwaarden** (gele omslag)
 1. Bevolking
 2. Sociale omstandigheden
 3. Opleiding en vorming
 4. Werkgelegenheid
 5. Sociale voorzieningen
 6. Lonen en inkomens
 4. **Industrie en dienstverleningen** (blauwe omslag)
 1. Algemene industrie
 2. Energie
 3. IJzer- en staalindustrie
 4. Vervoer en dienstverlening
 5. **Landbouw, bosbouw en visserij** (groene omslag)
 1. Landbouw: Algemeen
 2. Landbouw: Produktie en balansen
 3. Landbouw: Prijzen
 4. Landbouw: Rekeningen
 5. Landbouw: Structuur
 6. Bosbouw
 7. Visserij
 6. **Buitenlandse handel** (rode omslag)
 1. Nomenclatuur
 2. Handel van de Gemeenschap: Algemeen
 3. Handel met de ontwikkelingslanden
 9. **Diverse statistieken** (bruine omslag)
 1. Diverse statistieken
 2. Diverse mededelingen
-

**Salg og abonnement · Verkauf und Abonnement · Πωλήσεις και συνδρομές · Sales and subscriptions
Vente et abonnements · Vendita e abbonamenti · Verkoop en abonnementen**

BELGIQUE / BELGIË

Moniteur belge / Belgisch Staatsblad
Rue de Louvain 40-42 / Leuvensestraat 40-42
1000 Bruxelles / 1000 Brussel
Tél. 512 00 26
CCP / Postrekening 000-2005502-27

Sous-dépôts / Agentschappen:

**Librairie européenne /
Europese Boekhandel**
Rue de la Loi 244 / Wetstraat 244
1040 Bruxelles / 1040 Brussel

CREDOC

Rue de la Montagne 34 / Bergstraat 34
Bte 11 / Bus 11
1000 Bruxelles / 1000 Brussel

DANMARK

Schultz Forlag
Møntergade 21
1116 København K
Tlf: (01) 12 11 95
Girokonto 200 11 95

BR DEUTSCHLAND

Verlag Bundesanzeiger
Breite Straße
Postfach 10 80 06
5000 Köln 1
Tel. (02 21) 20 29-0
Fernschreiber:
ANZEIGER BONN 8 882 595

GREECE

G.C. Eleftheroudakis SA

International Bookstore
4 Nikis Street
Athens (126)
Tel. 322 63 23
Telex 219410 ELEF

Sub-agent for Northern Greece:

Molho's Bookstore
The Business Bookshop
10 Tsimiski Street
Thessaloniki
Tel. 275 271
Telex 412885 LIMO

FRANCE

**Service de vente en France des publications
des Communautés européennes**

Journal officiel
26, rue Desaix
75732 Paris Cedex 15
Tél. (1) 578 61 39

IRELAND

Government Publications Sales Office

Sun Alliance House
Molesworth Street
Dublin 2
Tel. 71 03 09

or by post

Stationery Office

St Martin's House
Waterloo Road
Dublin 4
Tel. 78 96 44

ITALIA

Licosa Spa

Via Lamarmora, 45
Casella postale 552
50 121 Firenze
Tel. 57 97 51
Telex 570466 LICOSA I
CCP 343 509

Subagente:

Libreria scientifica Lucio de Biasio - AEIOU

Via Meravigli, 16
20 123 Milano
Tel. 80'76 79

GRAND-DUCHÉ DE LUXEMBOURG

**Office des publications officielles
des Communautés européennes**

5, rue du Commerce
L-2985 Luxembourg
Tél. 49 00 81 - 49 01 91
Télex PUBOF - Lu 1322
CCP 19190-81
CC bancaire BIL 8-109/6003/200

Messageries Paul Kraus

11, rue Christophe Plantin
L-2339 Luxembourg
Tél. 48 21 31
Télex 2515

NEDERLAND

Staatsdrukkerij- en uitgeverijbedrijf

Christoffel Plantijnstraat
Postbus 20014
2500 EA 's-Gravenhage
Tel. (070) 78 99 11

UNITED KINGDOM

HM Stationery Office

HMSO Publications Centre
51 Nine Elms Lane
London SW8 5DR
Tel. 01-211 3935

Sub-agent:

Alan Armstrong & Associates

European Bookshop
London Business School
Sussex Place
London NW1 4SA
Tel. 01-723 3902

ESPAÑA

Mundi-Prensa Libros, S.A.

Castelló 37
Madrid 1
Tel. (91) 275 46 55
Telex 49370-MPLI-E

PORTUGAL

Livraria Bertrand, s.a.r.l.

Rua João de Deus
Venda Nova
Amadora
Tél. 97 45 71
Telex 12709-LITRAN-P

SCHWEIZ / SUISSE / SVIZZERA

Librairie Payot

6, rue Grenus
1211 Genève
Tél. 31 89 50
CCP 12-236

UNITED STATES OF AMERICA

**European Community Information
Service**

2100 M Street, NW
Suite 707
Washington, DC 20037
Tel. (202) 862 9500

CANADA

Renouf Publishing Co., Ltd

2182 St Catherine Street West
Montreal
Quebec H3H 1M7
Tel. (514) 937 3519

JAPAN

Kinokuniya Company Ltd

17-7 Shinjuku 3-Chome
Shinjuku-ku
Tokyo 160-91
Tel. (03) 354 0131

Pris i Luxembourg (moms ikke medregnet) • Öffentliche Preise in Luxemburg (ohne MwSt.) • Τιμή στο Λουξεμβούργο χωρίς ΦΠΑ
 Price (excluding VAT) in Luxembourg • Prix publics au Luxembourg, TVA exclue • Prezzi al pubblico nel
 Lussemburgo, IVA esclusa • Vastgestelde prijzen in Luxemburg (exclusief BTW)

	ECU	BFR	DKR	DM	ΔPX	FF	IRL	LIT	HFL	UKL	USD
Pris pr. hæfte Einzelpreis Τιμή τεύχους Single copy Prix par numéro Prezzo unitario Prijs per nummer	6,55	300	54	15	525	45	4.80	9 000	17	3.80	6
Abonnement Συνδρομή Subscription Abbonamento	62	2 840	505	140	4 950	425	45	85 000	157	36	54



KONTORET FOR DE EUROPÆISKE FÆLLESSKABERS OFFICIELLE PUBLIKATIONER
 AMT FÜR AMTLICHE VERÖFFENTLICHUNGEN DER EUROPÄISCHEN GEMEINSCHAFTEN
 ΥΠΗΡΕΣΙΑ ΕΠΙΣΗΜΩΝ ΕΚΔΟΣΕΩΝ ΤΩΝ ΕΥΡΩΠΑΪΚΩΝ ΚΟΙΝΟΤΗΤΩΝ
 OFFICE FOR OFFICIAL PUBLICATIONS OF THE EUROPEAN COMMUNITIES
 OFFICE DES PUBLICATIONS OFFICIELLES DES COMMUNAUTÉS EUROPÉENNES
 UFFICIO DELLE PUBBLICAZIONI UFFICIALI DELLE COMUNITÀ EUROPEE
 BUREAU VOOR OFFICIËLE PUBLIKATIES DER EUROPESE GEMEENSCHAPPEN



CA-AR-84-007-7C-C