
MÅNEDLIG BULLETIN OVER UDENRIGSHANDELEN

MONATSBULLETIN DER AUSSENHANDELSSTATISTIK

ΜΗΝΙΑΙΟ ΔΕΛΤΙΟ ΕΞΩΤΕΡΙΚΟΥ ΕΜΠΟΡΙΟΥ

MONTHLY EXTERNAL TRADE BULLETIN

BULLETIN MENSUEL DU COMMERCE EXTÉRIEUR

BOLLETTINO MENSILE DEL COMMERCIO ESTERO

MAANDBULLETIN VAN DE BUITENLANDSE HANDEL

eurostat



DE EUROPÆISKE FÆLLESSKABERS STATISTISKE KONTOR
STATISTISCHES AMT DER EUROPÄISCHEN GEMEINSCHAFTEN
ΣΤΑΤΙΣΤΙΚΗ ΥΠΗΡΕΣΙΑ ΤΩΝ ΕΥΡΩΠΑΪΚΩΝ ΚΟΙΝΟΤΗΤΩΝ
STATISTICAL OFFICE OF THE EUROPEAN COMMUNITIES
OFFICE STATISTIQUE DES COMMUNAUTÉS EUROPÉENNES
ISTITUTO STATISTICO DELLE COMUNITÀ EUROPEE
BUREAU VOOR DE STATISTIEK DER EUROPESE GEMEENSCHAPPEN

L-2920 Luxemboug — Tél. 43011 — Télex : Comeur Lu 3423
B-1049 Bruxelles, Bâtiment Berlaymont, Rue de la Loi 200 (Bureau de liaison) — Tél. 235.11.11

Denne publikation kan fås gennem de salgssteder, som er nævnt på omslagets tredje side i dette hæfte.

Diese Veröffentlichung ist bei den auf der dritten Umschlagseite aufgeführten Vertriebsbüros erhältlich.

Τὴν ἔκδοση αὐτὴ μπορεῖτε νὰ τὴν προμηθευτεῖτε ἀπὸ τὰ γραφεῖα πωλήσεων τὰ ὁποῖα ἀναφέρονται στὴν τρίτη σελίδα τοῦ ἐξωφύλλου.

This publication is obtainable from the sales offices mentioned on the inside back cover.

Pour obtenir cette publication, prière de s'adresser aux bureaux de vente dont les adresses sont indiquées à la page 3 de la couverture.

Per ottenere questa pubblicazione, si prega di rivolgersi agli uffici di vendita i cui indirizzi sono indicati nella 3ª pagina della copertina.

Deze publikatie is verkrijgbaar bij de verkoopkantoren waarvan de adressen op blz. 3 van het omslag vermeld zijn.

MÅNEDLIG BULLETIN OVER UDENRIGSHANDELEN

MONATSBULLETIN DER AUSSENHANDELSSTATISTIK

ΜΗΝΙΑΙΟ ΔΕΛΤΙΟ ΕΞΩΤΕΡΙΚΟΥ ΕΜΠΟΡΙΟΥ

MONTHLY EXTERNAL TRADE BULLETIN

BULLETIN MENSUEL DU COMMERCE EXTÉRIEUR

BOLLETTINO MENSILE DEL COMMERCIO ESTERO

MAANDBULLETIN VAN DE BUITENLANDSE HANDEL

CORRIGENDUM
Bulletin 6 □ 1984
see/voir page XX

Belgium-Luxembourg:

Certain data relating to imports from the Netherlands are not sent to the I.N.S. until after the closing date for collection of these statistics.

The results, therefore, for the months from January to March and April 1983 are incomplete.

The corresponding data for 1982 were as follows:

January 9.0 milliards of Francs,
January-February 16.9 milliards of Francs,
January-March 28.6 milliards of Francs.

Belgique-Luxembourg :

Certaines données relatives aux importations en provenance des Pays-Bas ne sont communiquées à l'I.N.S. qu'après la clôture de la statistique.

Les résultats des mois de janvier à mars et avril 1983 sont, dès lors, encore incomplets.

Les données correspondantes représentaient en 1982 pour :

Janvier 9,0 milliards de Francs,
Janvier-février 16,9 milliards de Francs,
Janvier-mars 28,6 milliards de Francs.

Luxembourg : Office des publications officielles des Communautés européennes, 1984

Kat./cat. : CA-AR-84-009-7C-C

Indholdsgengivelse kun tilladt med angivelse af kilde

Inhaltswiedergabe nur mit Quellennachweis gestattet

Ἡ ἀναπαραγωγή ὑπόκειται στὴν ἀναφορά τῶν πηγῶν

Reproduction of the contents of this publication is subject to acknowledgement of the source

La reproduction des données est subordonnée à l'indication de la source

La riproduzione del contenuto è subordinata alla citazione della fonte

Het overnemen van gegevens is toegestaan mits duidelijke bronvermelding

Printed in France

BEMÆRK

Fra og med nr. 4/1981 præsenteres *Månedlig bulletin over udenrigshandelen* med følgende ændringer:

Ny kilde

Tabellerne i den månedlige bulletin er indtil nummer 3 i året 1981 blevet udarbejdet på grundlag af særlige oplysninger, som var udarbejdet af medlemsstaterne. For fremtiden vil tabellerne blive opstillet af EUROSTAT på grundlag af månedlige statistikker fra NIMEXE, som fremsendes fra medlemsstaterne i form af magnetbånd

Disse oplysninger vil i øvrigt også danne grundlag for andre arbejder, som EUROSTAT udfører vedrørende udenrigshandelen.

EUROSTAT retter en tak til medlemsstaterne, som ved at fremskynde indsendelsen af deres basisoplysninger har gjort det muligt at benytte én og samme kilde som grundlag.

Udvidelse af undersøgelsesområdet

Tabellerne omfatter EUR 10, dvs. hele Fællesskabet inklusive Grækenland. For at kunne foretage sammenligninger og følge udviklingen er rækkerne Intra- og Extra-EF fra og med 4. kvartal 1978 blevet beregnet på grundlag af EUR 10.

Formidling

De statistiske oplysninger i denne bulletin er oplagret i databanken CRONOS-EUROSTAT. De kan aflæses » on-line « via datanettet EURONET. Mere detaljerede oplysninger i henhold til varenomenklaturerne NIMEXE og SITC foreligger hvert kvartal på mikrofiche og offentliggøres hvert år i *Analytiske tabeller over udenrigshandelen*.

HINWEIS

Mit Nr. 4/1981 wird das *Monatsbulletin der Außenhandelsstatistik* mit folgenden Änderungen vorgelegt :

Neue Quelle

Bis Heft 3/1981 wurden die Tabellen des Monatsheftes aufgrund von besonders dafür gelieferten Statistiken der Mitgliedstaaten erstellt. Jetzt erfolgt die Aufbereitung durch EUROSTAT aufgrund von monatlich durch die Mitgliedstaaten auf Magnetband gelieferten Ergebnissen auf Basis der NIMEXE.

Diese Angaben dienen auch als Grundlage für alle übrigen vom EUROSTAT aufbereiteten Außenhandelsstatistiken.

EUROSTAT möchte allen Mitgliedstaaten an dieser Stelle besonders danken, daß durch die beschleunigte Übermittlung der Basisangaben der Übergang auf eine einheitliche Quelle ermöglicht worden ist.

Gebietserweiterung

Die Tabellen beziehen sich auf die Gemeinschaft einschließlich Griechenlands : EUR 10. Für Zwecke des Vergleichs, und um der Entwicklung zu folgen, sind die Reihen Intra- und Extra-EG vom 4. Vierteljahr 1978 an auf der Grundlage EUR 10 neu berechnet worden.

Weitverbreitung

Die statistischen Angaben dieses Bulletins sind in der Datenbank CRONOS-EUROSTAT gespeichert und können über das Datennetz Euronet „on-line“ abgefragt werden. Weiter detaillierte Angaben nach den Warenverzeichnissen NIMEXE und SITC stehen vierteljährlich auf Mikrofiche zur Verfügung und werden jährlich in den *Analytischen Übersichten des Außenhandels* veröffentlicht.

ΠΡΟΕΙΔΟΠΟΙΗΣΗ

Ή από τό τεύχος άριθ. 4/1981 τό *Μηνιαίο δελτίο έξωτερικού έμπορίου* παρουσιάζεται μέ τίς ακόλουθες τροποποιήσεις :

Νέα Πηγή

Μέχρι τό τεύχος άριθ. 3 του έτους 1981, οι πίνακες του μηνιαίου δελτίου παρουσιάζονταν μέ βάση ειδικά δεδομένα που είχαν επεξεργασθεί τά Κράτη μέλη. Από τώρα και στό έξής οι πίνακες θά έκπονούνται από την EUROSTAT (Στατιστική Υπηρεσία των Εύρωπαϊκών Κοινοτήτων) μέ βάση τίς μηνιαίες στατιστικές της NIMEXE που παρέχονται σέ μαγνητικές ταινίες από τά Κράτη μέλη.

Αυτά τά στοιχεία χρησιμοποιούνται έξάλλου και για τά άλλα πονήματα που πραγματοποιεί ή EUROSTAT στόν τομέα του έξωτερικού έμπορίου.

Ή EUROSTAT θέλει νά εύχαριστήσει τά Κράτη μέλη που, μέ τή γρηγορότερη μετάδοση των βασικών τους στοιχείων, επέτρεψαν την υλοθεσία αυτής της μοναδικής πηγής τροφοδοσίας.

Ήπέκταση του πεδίου

Οι πίνακες που αναφέρονται στην Κοινότητα περιλαμβανομένης της Έλλάδας, είναι γνωστοί σαν EUR 10. Τά στοιχεία ΕΝΤΟΣ και ΕΚΤΟΣ ΕΚ έχουν επεξεργασθεί στη βάση EUR 10 από τό 4ο τρίμηνο του 1978, ώστε νά επιτρέπουν τίς συγκρίσεις και την παρακολούθηση της εξέλιξως.

Διάδοση

Τά στατιστικά στοιχεία που μεταφέρονται σέ αυτό τό δελτίο είναι αποθηκευμένα στην τράπεζα πληροφοριών CRONOS EUROSTAT. Είναι δυνατή ή προσέγγισή τους « on line » μέσω του δικτύου EURONET. Πιο λεπτομερείς στατιστικές, σύμφωνα μέ τίς όνοματολογίες NIMEXE και ΤΤΔΕ (Τυποποιημένη Ταξινόμηση του Διεθνούς Έμπορίου), είναι διαθέσιμες ανά τρίμηνο σέ μικροφίσες και έτησίως στις δημοσιεύσεις *Ή αναλυτικοί πίνακες έξωτερικού έμπορίου*.

NOTICE

As from issue No 4/1981 the *Monthly External Trade Bulletin* will contain the following changes :

New source

Up to and including the third 1981 issue, the tables in the monthly bulletin were based on special statistics compiled by Member States. Henceforward these tables will be prepared by EUROSTAT using NIMEXE statistics transmitted monthly by Member States on magnetic tape.

These data are also used to compile the other EUROSTAT external trade statistics.

EUROSTAT would like to take this opportunity to thank all the Member States for the more rapid transmission of basic data which has made the transition to a uniform source possible.

Extension of the survey area

The tables refer to the Community including Greece, known as EUR 10. For the purposes of comparison and monitoring of trends, the series Intra and Extra-EC have been recalculated on the basis of EUR 10 as from the fourth quarter of 1978.

Dissemination

The statistical data included in this bulletin are stored in the data bank CRONOS-Eurostat. They can be consulted on-line via the Euronet data network. More detailed data, in accordance with the NIMEXE and SITC classifications, are available quarterly on microfiche and are published annually in the *Analytical Tables of Foreign Trade*.

AVERTISSEMENT

A partir du n° 4/1981, le *Bulletin mensuel du commerce extérieur* se présente avec les modifications suivantes :

Nouvelle source

Jusqu'au numéro 3 de l'année 1981, les tableaux du bulletin mensuel étaient produits à partir de statistiques spéciales élaborées par les États membres. Dorénavant les tableaux seront établis par EUROSTAT sur la base des données NIMEXE transmises mensuellement sur bandes magnétiques par les États membres.

Ces données servent par ailleurs à l'élaboration des autres statistiques du commerce extérieur réalisées par EUROSTAT.

EUROSTAT tient à remercier les États membres qui, par la transmission plus rapide de leurs données de base, ont permis l'adoption de cette source unique d'alimentation.

Élargissement du champ

Les tableaux se réfèrent à la Communauté Grèce comprise : nommée EUR 10. Afin de permettre les comparaisons et de suivre l'évolution, les données Intra et Extra-CE ont été élaborées sur la base EUR 10 à partir du 4^e trimestre 1978.

Diffusion

Les données statistiques reprises dans ce bulletin sont stockées dans la banque de données CRONOS-EUROSTAT. Elles peuvent être consultées « on-line » via le réseau Euronet. Des statistiques plus détaillées, selon les nomenclatures NIMEXE et CTCI, sont disponibles trimestriellement sur microfiche et annuellement dans les publications *Tableaux analytiques du commerce extérieur*.

AVVERTENZA

A partire dal numero 4/1981 il *Bollettino mensile del commercio estero* viene pubblicato con le seguenti modifiche :

Nuova fonte

Fino al numero 3 dell'anno 1981 le tabelle del bollettino mensile erano prodotte a partire da apposite statistiche elaborate dagli Stati membri. D'ora in poi le tabelle saranno elaborate dall'EUROSTAT sulla base dei dati NIMEXE fornite mensilmente su nastro magnetico dagli Stati membri.

Tali dati vengono d'altronde utilizzati per le altre statistiche del commercio estero elaborate dall'EUROSTAT.

L'ISCE ringrazia gli Stati membri i quali, con una più rapida trasmissione dei loro dati di base, hanno consentito l'adozione di questa fonte unica.

Allargamento del campo considerato

Le tabelle si riferiscono alla Comunità, Grecia compresa, denominata EUR 10. Per consentire i raffronti con gli anni precedenti e poter seguire l'andamento degli scambi, i dati Intra ed Extra-CE sono stati elaborati su base EUR 10 a partire dal 4° trimestre 1978.

Diffusione

I dati statistici riportati nel Bollettino sono immagazzinati nella banca di dati CRONOS-EUROSTAT. Possono essere consultati « on-line » grazie alla rete Euronet. Statistiche più particolareggiate, secondo le nomenclature NIMEXE e CTCl, sono disponibili trimestralmente su microschede e annualmente nelle pubblicazioni *Tavole analitiche del commercio estero*.

NOTA BENE

Met ingang van nr. 4/1981 wordt het *Maandbulletin van de buitenlandse handel* op de volgende punten gewijzigd :

Nieuwe bron

De tabellen in het maandelijks bulletin werden voor de bulletins tot en met nummer 3 van 1981 opgesteld aan de hand van door de Lid-Staten speciaal hiervoor uitgewerkte statistieken. Voortaan zal EUROSTAT de tabellen opstellen op basis van de NIMEXE-gegevens, die op magneetband maandelijks door de Lid-Staten worden verstrekt.

Deze worden ook voor de uitwerking van de andere statistieken van de buitenlandse handel van het EUROSTAT gebruikt.

Het EUROSTAT wil van deze gelegenheid gebruik maken om alle Lid-Staten te bedanken voor de snellere toezending van de basisgegevens, waardoor thans nog maar van een enkele bron gebruik behoeft te worden gemaakt.

Uitbreiding van het waarnemingsgebied

De tabellen hebben betrekking op de gehele Gemeenschap, met inbegrip van Griekenland : EUR 10. Om vergelijkingen te kunnen maken en de ontwikkeling te kunnen volgen zijn de reeksen intra- en extra-EG vanaf het 4^e kwartaal 1978 opnieuw berekend, en wel op basis van EUR 10.

Verspreiding

De statistische gegevens uit dit bulletin zijn opgeslagen in de gegevensbank CRONOS-EUROSTAT. Zij kunnen via het netwerk Euronet rechtstreeks worden geraadpleegd.

Vollediger cijfermateriaal volgens de goederennomenclaturen NIMEXE en TCiH wordt ieder kwartaal op microfiche ter beschikking gesteld en jaarlijks in de *Analytische tabellen van de buitenlandse handel* gepubliceerd.

Forord

1. *Ensartede metoder for udarbejdelsen af statistikken over Fællesskabets udenrigshandel og over samhandelen mellem dets medlemsstater*

Siden 1. januar 1978 finder bestemmelserne i Rådets forordning (EØF) nr. 1736/75 om statistik over Fællesskabets udenrigshandel og over samhandelen mellem dets medlemsstater anvendelse i alle medlemsstater. Fra dette tidspunkt er alle statistikker over udenrigshandelen, som publiceres af EUROSTAT i modsætning til tidligere praksis i overensstemmelse med fælles principper (med undtagelse af nogle få særlige varebevægelser, der endnu ikke er harmoniseret, som f.eks. proviant, returgods, international fællesproduktion, postforsendelser, sortimenter o.l.). Harmoniseringen af begreber og definitioner fører uundgåeligt til en ændring af statistikens kildeværdi og samtidig til, at tidsrækkernes ensartethed i et vist omfang afbrydes — et forhold, der især er vigtigt ved analyser over længere tidsrum.

2. *Kilder*

Eneste kilde for fællesskabsstatistikken er de resultater, som medlemsstaterne tilsender EUROSTAT i standardiseret form.

3. *Referenceperiode*

Kalendermåneden gælder principielt som referenceperiode.

4. *Indhold*

Statistikken over Fællesskabets udenrigshandel og over samhandelen mellem dets medlemsstater omfatter alle varer, der

- tilføres eller fraføres Fællesskabets statistikområde,
- bevæger sig mellem medlemsstaternes statistikområder.

5. *Registreringssystem*

Resultaterne af fællesskabsstatistikken vedrører specialhandelen.

Denne omfatter

- dels direkte indførsler og indførsler fra toldoplæg til fri omsætning samt indførsler til aktiv forædling og efter passiv forædling efter tilladelse fra toldmyndighederne,
- dels udførsler fra fri omsætning efter aktiv forædling og til passiv forædling efter tilladelse fra toldmyndighederne.

6. *Fritagelser og forenklinger*

Fællesskabsstatistikken indeholder ingen oplysninger om varer,

- der er opført på fritagelseslisten i bilag B til ovennævnte forordning (f. eks. legale betalingsmidler, varer til diplomatiske repræsentationer og lignende, visse ind- og udførsler af midlertidig karakter osv.),
- hvis værdi eller vægt ikke når op på den nationale statistiske tærskel, der er fastlagt i henhold til artikel 24,
- for hvilke der gælder særlige bestemmelser (f. eks. visse reparationer, forsendelser til og fra egne eller fremmede væbnede styrker, monetært guld osv.).

7. *Statistikområde*

Fællesskabets statistikområde omfatter Fællesskabets toldområde med undtagelse af de oversøiske franske departementer og Grønland. Forbundsrepublikken Tysklands statistik og dermed fællesskabsstatistikken omfatter også Vestberlin.

Handelen mellem Forbundsrepublikken Tyskland og Den tyske demokratiske Republik registreres ikke i Forbundsrepublikken

Tysklands statistik over udenrigshandelen og altså heller ikke i fællesskabsstatistikken.

Kontinentalsoklen regnes med til territoriet i den stat, der gør krav på den.

8. *Varefortegnelser*

I nærværende publikation er resultaterne, alt efter det enkelte tilfælde, opdelt i dele (eller sammengrupperede dele), afdelinger eller grupper i henhold til den internationale varefortegnelse for udenrigshandelen (SITC, rev. 2).

I de årlige publikationer »analytiske tabeller NIMEXE« og »analytiske tabeller SITC« vil man finde mere detaljerede opdelinger i henhold til den statistiske varefortegnelse for Fællesskabets udenrigshandel og for samhandelen mellem dets medlemsstater (NIMEXE) og i henhold til standardklassifikationen for international handel (SITC).

9. *Oprindelses- og bestemmelsesområde*

Ved indførsel angives:

- oprindelseslandet for varer med oprindelse i tredjelande, der ikke frit kan omsættes i Fællesskabet;
- forsendelseslandet for varer med oprindelse i andre medlemsstater (dvs. varer, der er fremstillet eller frit kan omsættes dér);

Ved udførsel angives bestemmelseslandet.

10. *Landefortegnelse*

Fællesskabsresultaterne opdeles efter oprindelses-, forsendelses- og bestemmelsesland på grundlag af den statistiske landefortegnelse for Fællesskabets udenrigshandel og for samhandelen mellem dets medlemsstater: GEONOM.

11. *Værdi*

Ved indførsel er den statistiske værdi lig med toldværdien eller (f. eks. ved indførsel fra andre medlemsstater) lig med en værdi, der fastsættes på samme måde som toldværdien (cif).

Ved udførsel er varernes statistiske værdi lig med den værdi, som varerne har på det sted eller det tidspunkt, hvor de udføres fra udførselsmedlemsstatens statistikområde (fob).

Priserne er angivet i europæiske regningsenheder (ECU) svarende til den ved Kommissionens beslutning nr. 3289/75/EKSF af 18.12.1975, fastlagte definition (EFT L 327 af 19.12.1975, s. 4). Sidst i hæftet findes en tabel med de anvendte omregningskurser.

12. *Kvantum*

Nettovægten angives for alle varer.

13. *Tidsskrift*

»Månedlig bulletin over Udenrigshandelen« har til formål at give hurtig oplysning om den kortfristede udvikling af Fællesskabets udenrigshandel, samt om samhandelen mellem dets medlemsstater, såvel som om Fællesskabets stilling i handelen med tredjelande.

Der offentliggøres her måneds- og kvartalsresultater, opdelt efter oprindelseslande i henhold til artikel 9 og bestemmelsesland dels efter varer eller efter landområder og varekategorier. Årsresultaterne offentliggøres i særlige årbøger eller i tillæg til månedshæfterne. Alle værdiangivelser vedrører specialhandelen

Indholdsfortegnelse

	Side		Side
GRAFISK FREMSTILLING			
EF's handel med Sovjetunionen	1	Udviklingen i handelen fordelt på SITC dele :	
EF's handel fordelt efter vigtige økonomiske zoner	2	Tab. 11 :	
		0 : Næringsmidler, levende dyr	36
		1 : Drikkevarer og tobak	38
		2 : Råstoffer, ikke spiselige	40
		3 : Mineralske brændselsstoffer	42
		4 : Olier, fedstoffer og voks	44
		5 : Kemiske produkter	46
		6 : Bearbejdede varer fordelt efter materialets art	48
		7 : Maskiner og transportmidler	50
		8 : Bearbejdede varer, i. a. n.	52
SPECIALTABEL		Tab. 12 :	
		Kvartalsvis akkumuleret (4 gange årligt)	
		Tab. 13 :	
		Handelen fordelt på SITC grupper :	
		Månedstal	54
DE EUROPÆISKE FÆLLESSKABERS HANDEL		TREDJELANDENES HANDEL	
Summariske tal for handelen på lande :		Tab. 14 :	
Tab. 1 :		Udviklingen i de vigtigste tredjelandes samlede handel og handel med EF (EUR 10)	126
Kvartalsoplysninger : import, eksport, handelsbalance	4	Tab. 15 :	
Tab. 2 :		OMREGNINGSKURSER	130
Månedsoplysninger : Import	5	GEONOMENKLATUR 1983	132
Eksport	6	KILDER	141
Handelsbalance	7		
Summariske tal for handelen fordelt på varer :		Tab. 7, Note 1	
Tab. 3 :		— = Merindførsel	
Kvartalsoplysninger : EF	8	Tab. 8, Note 1	
Tab. 4 :		På basis af indførselen	
Månedsoplysninger : EF	9	Tab. 9, Note 1	
Tab. 5 :		Se note 1 til tabel 1	
Kvartalsoplysninger : EF og medlemslande (4 gange årligt)		Tab. 10+12, Note 1	
Indeks :		Se note 1 til tabel 1	
Tab. 6 :		- Note 2	
Kvantumsindeks og værdiindeks	12	Teknisk note :	
Indeks for enhedsværdier, bytteforholdet og kvantumsindeks for forholdet mellem eksport og import	14	På grund af den interne opstilling, der er benyttet ved denne behandling, har tallene til højre efter 7. række ikke længere betydning for tal over ca. 16 mio (=2 ²⁴).	
Udviklingen i handelen, i alt, intra- og extra-EF :		Tab. 15, Note 1	
Tab. 7 :		ECU er en regningsenhed baseret på en »kurv af valutaer« i form af en vis mængde af hver af Fællesskabets valutaer ; sammenvæjningen er foretaget på grundlag af hver medlemsstats gennemsnitlige bruttonationalindkomst og samhandel med de øvrige medlemsstater i 5-årsperioden 1969-1973. I sammenvæjningen indgår desuden for hver valuta det pågældende lands andel i Fællesskabets kortfristede monetære støtte mellem centralbankerne (jf. EFT L 327 af 19.12.1975, s. 4).	
I alt	16	- Note 2	
Intra-EF (EUR 10)	18	Omregningskurser anvendt af De forenede Nationers statistiske Kontor. (Vægtet gennemsnit, hvis der anvendes forskellige kurser ved import og eksport).	
Extra-EF (EUR 10)	19		
Handelsbalance (EUR 10)	20		
Tab. 8 :			
Intra-EF fordelt på medlemslandene	21		
Udviklingen i handelen med de vigtigste landeområder :		Specialtabeller	
Tab. 9 :		offentliggjort i tidligere hæfter	
Lande i klasse 1	26		
EFTA	27		
USA	28		
Lande i klasse 2	29		
ACP	30		
Østeuropa	31		
Middelhavsområdet	32		
OPEC-landene	33		
Latinamerika	34		
ASEAN-landene	35		
Handelen fordelt på handelspartnere :			
Tab. 10 :			
Månedlig akkumulerede tal			
Månedstal			
		EF's handel med landbrugsprodukter :	
		A : Samlet oversigt over udviklingen fra	
		1980-1982 Specialhæfte 1958-1982	
		1977-1979	6
		1976-1978	6
		B : De vigtigste varekategorier	1984 8
			1984 4
			1983 11
			1983 8
			1983 5
			1983 2
			1983 1
		C : Varer underkastet reglerne for de fælles landbrugsordninger	1984 8
			1984 4
			1983 11
			1983 8
			1983 5
			1983 2
			1983 2
		EF's handel med råolie og råolieprodukter	1984 8
			1984 3
			1983 11
			1983 8
			1983 5
			1983 2

Fodnoter

Tab. 1 + 2, Note 1
Alle oplysninger i denne publikation, der omhandler handelen mellem Forbundsrepublikken Tyskland og EF, omfatter ikke den i denne tabel anførte interzonehandel, dvs. handelen mellem FR Tyskland og Den tyske demokratiske Republik og Østberlin

- Note 2

— = Merindførsel

Tab. 6, Note 1
Basis for de i tabel 6 angivne kvantums- og enheds værdiindekser for medlemsstaterne er de nationale indekser (for Belgien-Luxembourg og Danmarks vedkommende enheds værdiindekser, for de andre medlemsstater kvantumsindekser), som er omregnet til ECU med 1975 som basis. For Belgien-Luxembourg og Danmarks vedkommende er mængdeindekset udregnet som kvotienten mellem værdien og enhedsværdiindekset, for de øvrige landes vedkommende er enheds værdiindekset udregnet som kvotienten mellem værdien og kvantumsindekset. Indekserne for Fællesskabet (EUR 10) fremtræder som et vægtet gennemsnit af medlemsstaternes indekser.

Tab. 7, Note 1
— = Merindførsel

Tab. 8, Note 1
På basis af indførselen

Tab. 9, Note 1

Se note 1 til tabel 1

Tab. 10+12, Note 1

Se note 1 til tabel 1

- Note 2

Teknisk note :
På grund af den interne opstilling, der er benyttet ved denne behandling, har tallene til højre efter 7. række ikke længere betydning for tal over ca. 16 mio (=2²⁴).

Tab. 15, Note 1
ECU er en regningsenhed baseret på en »kurv af valutaer« i form af en vis mængde af hver af Fællesskabets valutaer ; sammenvæjningen er foretaget på grundlag af hver medlemsstats gennemsnitlige bruttonationalindkomst og samhandel med de øvrige medlemsstater i 5-årsperioden 1969-1973. I sammenvæjningen indgår desuden for hver valuta det pågældende lands andel i Fællesskabets kortfristede monetære støtte mellem centralbankerne (jf. EFT L 327 af 19.12.1975, s. 4).

- Note 2

Omregningskurser anvendt af De forenede Nationers statistiske Kontor. (Vægtet gennemsnit, hvis der anvendes forskellige kurser ved import og eksport).

Tegn og forkortelser

0 : Mindre end det halve af den anvendte enhed
Ø : Gennemsnit pr. måned
Mio : Million
Mrd : Millard
ECU : Europæisk valutaenhed
USD : US-dollars
EC-CE : De europæiske Fællesskaber
EUR-10 : EF-medlemsstaterne i alt
Belg.-Lux. : BLOU-Belgisk-Luxembourgsk økonomiske Union
EUROSTAT : De europæiske Fællesskabers statistiske Kontor
SITC/CTCI : International varefortegnelse for undergrignhandelen

Vorbemerkungen

1. *Einheitliche Methodologie in der Statistik des Außenhandels der Gemeinschaft und des Handels zwischen ihren Mitgliedstaaten*

Seit 1. Januar 1978 wenden sämtliche Mitgliedstaaten die in der Verordnung (EWG) Nr. 1736/75 des Rates über die Statistik des Außenhandels der Gemeinschaft und des Handels zwischen ihren Mitgliedstaaten festgelegten Vorschriften an. Die von diesem Zeitpunkt ab durch EUROSTAT veröffentlichten Außenhandelsstatistiken folgen somit, im Unterschied zur bisherigen Praxis (bis auf wenige, noch nicht harmonisierte, besondere Warenbewegungen wie Schiffs- und Luftfahrzeugbedarf, Rückwaren, internationale Gemeinschaftsproduktionen, Postpakete, Sortimente und ähnliches), einheitlichen Grundsätzen. Unvermeidlicherweise führt die Harmonisierung der Begriffe und Definitionen zu einer Änderung des Aussagewertes der Statistik und mithin in gewissem Umfang zu einer Unterbrechung der Homogenität der Zeitreihen — ein Sachverhalt, der besonders bei Analysen über längere Zeiträume zu beachten ist.

2. *Quellen*

Ausschließliche Quelle für die Gemeinschaftsstatistik sind die Ergebnisse, die EUROSTAT durch die Mitgliedstaaten in standardisierter Form übermittelt werden.

3. *Berichtszeitraum*

Berichtszeitraum ist grundsätzlich der Kalendermonat.

4. *Gegenstand*

Gegenstand der Statistik des Außenhandels der Gemeinschaft und des Handels zwischen ihren Mitgliedstaaten sind alle Waren, die

- a) in das statistische Erhebungsgebiet der Gemeinschaft gelangen oder es verlassen,
- b) aus dem statistischen Erhebungsgebiet eines Mitgliedstaates in das eines anderen verbracht werden.

5. *Erfassungssystem*

Die Ergebnisse der Gemeinschaftsstatistik beziehen sich auf den Spezialhandel.

Dieser umfaßt

- einerseits die unmittelbare Einfuhr und die Einfuhr aus Lagern in den freien Verkehr, die Einfuhr zur zollamtlich bewilligten aktiven Veredlung und die Einfuhr nach zollamtlich bewilligter passiver Veredlung,
- andererseits die Ausfuhr aus dem freien Verkehr, nach zollamtlich bewilligter aktiver Veredlung und zur zollamtlich bewilligten passiven Veredlung.

6. *Befreiungen und Vereinfachungen*

In der Gemeinschaftsstatistik werden keine Angaben aufbereitet für Waren,

- a) die in der Befreiungsliste des Anhangs B der genannten Verordnung aufgeführt sind (z. B. gesetzliche Zahlungsmittel, Waren für diplomatische und ähnliche Zwecke, bestimmte Ein- und Ausfuhren vorübergehenden Charakters usw.),
- b) deren Wert oder Gewicht die aufgrund von Artikel 24 derselben Verordnung definierte nationale Schwelle nicht erreichen,
- c) für welche besondere Bestimmungen gelten (z. B. bestimmte Reparaturen, bestimmte Transaktionen eigener oder ausländischer Streitkräfte, Währungsgold usw.).

7. *Erhebungsgebiet*

Das statistische Erhebungsgebiet der Gemeinschaft umfaßt das Zollgebiet der Gemeinschaft, mit Ausnahme der französischen Überseedepartements und Grönlands. Das statistische Erhebungsgebiet der Bundesrepublik Deutschland und mithin der

Gemeinschaft schließt das Gebiet von West-Berlin ein.

Der Handel zwischen der Bundesrepublik Deutschland und der Deutschen Demokratischen Republik ist in der Außenhandelsstatistik der Bundesrepublik Deutschland und mithin in der Gemeinschaftsstatistik nicht erfaßt.

Der Festlandsockel wird zum statistischen Erhebungsgebiet des Staates gerechnet, der ihn beansprucht.

8. *Warenverzeichnis*

In der vorliegenden Veröffentlichung sind die Ergebnisse nach Teilen, Abschnitten oder Gruppen des Internationalen Warenverzeichnisses für den Außenhandel (SITC, Rev. 2) aufgegliedert enthalten.

Detailliertere Aufgliederungen nach dem Warenverzeichnis für die Statistik des Außenhandels der Gemeinschaft und des Handels zwischen den Mitgliedstaaten (NIMEXE) und nach den Untergruppen des Internationalen Warenverzeichnisses für den Außenhandel (SITC) finden sich in den jährlichen Veröffentlichungen „Analytische Übersichten NIMEXE“ und „Analytische Übersichten SITC“.

9. *Bezugs- und Absatzgebiet*

- Nachgewiesen wird bei der Einfuhr für die aus dritten Ländern stammenden Waren, die sich in der Gemeinschaft nicht im freien Verkehr befinden, das Ursprungsland;
- für die aus dritten Ländern oder aus Mitgliedstaaten stammenden Waren, die sich im freien Verkehr der Gemeinschaft befinden, das Versandungsland;
- bei der Ausfuhr das Bestimmungsland.

10. *Länderverzeichnis*

Die Gemeinschaftsergebnisse werden nach Ursprungs-, Versendungs- und Bestimmungsändern aufgegliedert aufgrund des Länderverzeichnisses für die Statistik des Außenhandels der Gemeinschaft und des Handels zwischen ihren Mitgliedstaaten: GEONOM.

11. *Wert*

Bei der Einfuhr ist der statistische Wert gleich dem Zollwert oder gleich einem Wert, der analog zum Zollwert bestimmt wird (z. B. bei der Einfuhr aus anderen Mitgliedstaaten) (cif).

Bei der Ausfuhr ist der statistische Wert gleich dem Wert, den die Waren am Ort und zum Zeitpunkt ihres Verbringens aus dem statistischen Erhebungsgebiet des Ausfuhrmitgliedstaates haben (fob).

Die Werte werden in Europäischen Rechnungseinheiten (ECU) in der durch die Entscheidung Nr. 3289/75/EGKS der Kommission vom 18. Dezember 1975 festgelegten Definition (ABI. L 327 vom 19.12.1975, S. 4) ausgedrückt. Eine Tabelle mit den verwendeten Umrechnungskursen befindet sich am Ende des Heftes.

12. *Mengen*

Nachgewiesen wird das Eigen- bzw. Reingewicht der Waren.

13. *Veröffentlichung*

Das „Monatsbulletin der Außenhandelsstatistik“ dient der möglichst schnellen Berichterstattung über die kurzfristige Entwicklung des Außenhandels der Gemeinschaft und des Handels zwischen ihren Mitgliedstaaten sowie über die Stellung der Gemeinschaft im Handel der Drittländer.

Ausgewiesen werden Monats- und Vierteljahresergebnisse, aufgegliedert nach Ursprungsländern gemäß Artikel 9 und Bestimmungsländern nach Waren und nach Zonen und Warenkategorien. Jahreszahlen bleiben besonderen Jahrbüchern oder Beilagen zum Monatsheft vorbehalten. Alle Angaben beziehen sich auf den Spezialhandel.

Inhaltsverzeichnis

	Seite		Seite
GRAPHISCHE DARSTELLUNGEN		Entwicklung des Handels nach SITC-Teilen :	
Handel der EG mit der Sowietunion	1	Tab. 11 :	
Handel der EG mit wichtigen Wirtschaftsräumen	2	0 : Nahrungsmittel, lebende Tiere	36
SONDERÜBERSICHT		1 : Getränke und Tabak	38
		2 : Rohstoffe	40
		3 : Brennstoffe	42
		4 : Öle, Fette und Wachse	44
		5 : Chemische Erzeugnisse	46
		6 : Bearbeitete Waren, nach Beschaffenheit gegliedert	48
		7 : Maschinen und Fahrzeuge	50
		8 : Verschiedene bearbeitete Waren	52
HANDEL DER EUROPÄISCHEN GEMEINSCHAFT		Tab. 12 :	
Gesamtüberblick des Handels nach Ländern :		Vierteljährlich kumuliert (viermal im Jahr)	
Tab. 1 :		Tab. 13 :	
Vierteljährlich : Einfuhr, Ausfuhr, Handelsbilanz	4	Handel nach SITC-Gruppen :	
Tab. 2 :		Monatlich	54
Monatlich : Einfuhr	5		
Ausfuhr	6		
Handelsbilanz	7		
Gesamtüberblick des Handels nach Waren :		HANDEL DER DRITTEN LÄNDER	
Tab. 3 :		Tab. 14 :	
Vierteljährlich : EG	8	Entwicklung des Handels der wichtigsten Drittländer insgesamt und mit der EG (EUR 10)	126
Tab. 4 :		Tab. 15 :	
Monatlich : EG	9	UMRECHNUNGSKURSE	130
Tab. 5 :		GEONOMENKLATUR 1983	132
Vierteljährlich : EG und Mitgliedstaaten (viermal im Jahr)		QUELLENACHWEIS	141
Indizes :		Sonderübersichten	
Tab. 6 :		in früheren Heften veröffentlicht	
Indizes des Volumens und der tatsächlichen Werte	12		
Indizes der Durchschnittswerte, Terms of Trade und der Volumenverhältnisse	14		
Entwicklung des Handels, insgesamt, Intra- und Extra-EG :			
Tab. 7 :			
Insgesamt	16	Handel der EG mit landwirtschaftlichen Erzeugnissen :	
Intra-EG (EUR 10)	18	A : Gesamtüberblick der Entwicklung	
Extra-EG (EUR 10)	19	1980-1982	Sonderheft 1958-1982
Handelsbilanz (EUR 10)	20	1977-1979	1980
Tab. 8 :		1976-1978	1979
Intra-EG nach Mitgliedstaaten	21	B : Wichtige Warenkategorien	
Entwicklung des Handels mit den wichtigsten Gebieten :		1984	8
Tab. 9 :		1984	4
Länder der Klasse 1	26	1983	11
EFTA	27	1983	8
Vereinigte Staaten	28	1983	5
Länder der Klasse 2	29	1983	2
AKP	30	1983	1
Osteuropa	31	C : Erzeugnisse, die den gemeinschaftlichen Agrarverordnungen unterliegen	
Mittelmeerbecken	32	1984	8
OPEC-Länder	33	1984	4
Lateinamerika	34	1983	11
ASEAN-Länder	35	1983	8
Handel nach Partnerländern :		1983	5
Tab. 10 :		1983	2
Monatlich kumuliert		1984	8
Monatlich		1983	11
		1983	8
		1983	5
		1983	2

Fußnoten

Tab. 1 + 2, - Note 1	
Alle Angaben dieser Veröffentlichung über den Handel der Bundesrepublik Deutschland und der EG enthalten nicht den in dieser Tabelle aufgeführten Interzonenhandel, d.h. den Handel der BR Deutschland mit der Deutschen Demokratischen Republik und Berlin (Ost).	
- Note 2	
— = Einfuhrüberschuß.	
Tab. 6, Note 1	
Basis für die Volumen- und Durchschnittswertindizes der Mitgliedstaaten in Tab. 6 sind die nationalen Indizes (für Belgien-Luxemburg und Dänemark Durchschnittswertindizes, für die anderen Mitgliedstaaten Volumenindizes), die in ECU umgerechnet und auf das Jahr 1975 umbasiert werden. Für Belgien-Luxemburg und Dänemark errechnet sich der Volumenindex als Quotient aus Wert und Durchschnittswertindex, für die übrigen Länder errechnet sich der Durchschnittswertindex als Quotient aus Wert und Volumenindex. Die Indizes für die Gemeinschaft (EUR 10) ergeben sich als gewogenes Mittel der Indizes der Mitgliedstaaten.	
Tab. 7, Note 1	
— = Einfuhrüberschuß.	
Tab. 8, Note 1	
Auf Basis der Einfuhr.	
Tab. 9, Note 1	
Siehe Note 1 der Tabelle 1.	
Tab. 10+12, Note 1	
Siehe Note 1 der Tabelle 1.	
- Note 2	
Technischer Hinweis :	
Aufgrund der internen Aufbereitungsweise sind Ziffern rechts von der siebenten Stelle bei Zahlen über rund 16 Millionen (= 2 ²⁴) nicht mehr signifikant.	
Tab. 15, Note 1	
Die ECU ist eine „Währungskorb“-Einheit auf der Grundlage fester Beträge für jede Gemeinschaftswährung; als Wägungselemente dienen Fünfjahresdurchschnitte (1969-1973) des Bruttosozialprodukts und des innergemeinschaftlichen Handels jedes Mitgliedstaates. Diese Wägung berücksichtigt für die einzelnen Währungen auch den Anteil des betreffenden Landes an dem kurzfristigen monetären Beistand zwischen den Zentralbanken der Gemeinschaft (s. ABL. L 327 vom 19.12.1975, S.4).	
- Note 2	
Umrechnungskurse des Statistischen Amtes der Vereinten Nationen. (Bei unterschiedlichen Kursen für Ein- und Ausfuhr gewogene Durchschnitte.)	
Zeichen und Abkürzungen	
0 : Weniger als die Hälfte der verwendeten Einheit	
Ø : Monatsdurchschnitt	
Mio : Million	
Mrd : Milliarde	
ECU : Europäische Währungseinheit	
USD : US-Dollar	
EC-CE : Europäische Gemeinschaft	
EUR 10 : Summe der Mitgliedstaaten der EG	
Belg.-Lux : BLWU - Belgisch-Luxemburgische Wirtschaftsunion	
EUROSTAT : Statistisches Amt der Europäischen Gemeinschaften	
SITC/CTCI : Internationales Warenverzeichnis für den Außenhandel	

1. Ένιαία στατιστική μεθοδολογία του εξωτερικού εμπορίου της Κοινότητας και του εμπορίου μεταξύ των Κρατών μελών

Από την 1η Ιανουαρίου 1978, όλα τα Κράτη μέλη εφαρμόζουν τις διατάξεις του κανονισμού του Συμβουλίου (ΕΟΚ) με αριθ. 1736/75 που αφορούν τη στατιστική του εξωτερικού εμπορίου της Κοινότητας και του εμπορίου μεταξύ των Κρατών μελών. Από την ημερομηνία αυτή το EUROSTAT τροποποίησε τις μεθόδους που εφαρμόζει και δημοσιεύει όλα τα στατιστικά στοιχεία που αφορούν το εξωτερικό εμπόριο σύμφωνα με ενιαίες αρχές (με εξαίρεση περιορισμένων ειδικών διακινήσεων αγαθών όπως εφόδια πλοίων και αεροπλάνων, έπιστρεφόμενα εμπορεύματα, προϊόντα συμπαραγωγής, ταχυδρομικά δέματα, διάφορες συλλογές κ.λπ. που δεν έχουν ακόμη τυποποιηθεί). Η τυποποίηση των εννοιών και των ορισμών οδηγεί αναπόφευκτα σε μεταβολή του πληροφοριακού περιεχομένου των στατιστικών, με συνέπεια τη διακοπή (μιας ορισμένης έκτασης) της ομοιογένειας των χρονολογικών σειρών, γεγονός που πρέπει να ληφθεί υπόψη ιδιαίτερα στις αναλύσεις που καλύπτουν έκτεταμένες περιόδους.

2. Πηγές

Η μόνη πηγή για τη στατιστική της Κοινότητας είναι τα δεδομένα που τα Κράτη μέλη κοινοποιούν στο EUROSTAT με ενιαία ταξινόμηση.

3. Περίοδος αναφοράς

Η περίοδος αναφοράς είναι κανονικά ο ημερολογιακός μήνας.

4. Αντικείμενο

Η στατιστική του εξωτερικού εμπορίου της Κοινότητας και η στατιστική του εμπορίου μεταξύ των Κρατών μελών περιλαμβάνει όλα τα εμπορεύματα τα οποία:

- εισάγονται ή εξάγονται από το στατιστικό έδαφος της Κοινότητας·
- διακινούνται μεταξύ των στατιστικών εδαφών των Κρατών μελών.

5. Σύστημα καταγραφής

Τα στοιχεία της στατιστικής της Κοινότητας αναφέρονται στο ειδικό εμπόριο, το οποίο περιλαμβάνει:

- Τά εμπορεύματα που εισάγονται απευθείας από το εξωτερικό και από αποθηκές αποταμιεύσεως για ελεύθερη κυκλοφορία, τα εμπορεύματα που εισάγονται για ενεργητική τελειοποίηση και τα εμπορεύματα που εισάγονται μετά από παθητική τελειοποίηση (τελωνειακό καθεστώς)·
- Τά εμπορεύματα ελεύθερης κυκλοφορίας που εξάγονται, τα εμπορεύματα που εξάγονται μετά από ενεργητική τελειοποίηση και τα εμπορεύματα που εξάγονται για παθητική τελειοποίηση (τελωνειακό καθεστώς).

6. Εξαιρέσεις και απλοποιημένες διαδικασίες

Η στατιστική της Κοινότητας δεν επεξεργάζεται στοιχεία που αφορούν εμπορεύματα τα οποία:

- περιέχονται στον πίνακα εξαιρέσεων του παραρτήματος "β" του παραπάνω κανονισμού (π.χ. κυκλοφορούντα νομίσματα, είδη διπλωματικής ή ανάλογης χρήσεως, είδη που εισάγονται και εξάγονται σε προσωρινή βάση, κ.λπ.)·
- έχουν αξία ή βάρος που είναι κατώτερα από το εθνικό στατιστικό κατώφλι όπως ορίζεται από το άρθρο 24 του κανονισμού·
- υπόκεινται σε ειδικές διατάξεις (π.χ. εμπορεύματα για ορισμένες έπισκευές, ορισμένα στρατιωτικά εφόδια των εθνικών ή ξένων ενόπλων δυνάμεων, νομισματικός χρυσός κ.λπ.).

7. Στατιστικό έδαφος

Τό στατιστικό έδαφος της Κοινότητας περιλαμβάνει τό τελωνειακό έδαφος της Κοινότητας με εξαίρεση τά γαλλικά υπερεπόντια έδαφη και τή Γροιλανδία. Τό στατιστικό έδαφος της Όμοσπονδιακής Δημοκρατίας της Γερμανίας, και συνεπώς της Κοινότητας, περιλαμβάνει τό έδαφος του Δυτικού Βερολίνου. Τό εμπόριο μεταξύ της Όμο-

σπονδιακής Δημοκρατίας της Γερμανίας και της Λαϊκής Δημοκρατίας της Γερμανίας δεν περιλαμβάνεται στή στατιστική εξωτερικού εμπορίου της Όμοσπονδιακής Δημοκρατίας της Γερμανίας και έπομένως ούτε στή στατιστική της Κοινότητας. Η ηπειρωτική ύφαλοκρηπίδα θεωρείται ότι ανήκει στο στατιστικό έδαφος του κράτους τό οποίο τή διεκδικεί.

8. Ονοματολογία εμπορευμάτων

Στό παρόν δημοσίευμα, τά στοιχεία ταξινομούνται σε κατηγορίες, τμήματα ή ομάδες σύμφωνα με τή δεύτερη αναθεωρημένη Τυποποιημένη Ταξινόμηση του Διεθνούς Έμπορίου (SITC). Περισσότερο αναλυτική ταξινόμηση, σύμφωνα με τήν Όνοματολογία των Έμπορευμάτων για τή Στατιστική του Έξωτερικού Έμπορίου της Κοινότητας και τή Στατιστική του Έμπορίου μεταξύ των Κρατών μελών (NIMEXE) καθώς και σύμφωνα με τίσ ύπομαδες τής Τυποποιημένης Ταξινόμησης του Διεθνούς Έμπορίου (SITC), είναι δυνατό να αναζητηθεί στίς έτήσιες δημοσιεύσεις : « Αναλυτικοί πίνακες NIMEXE » και « αναλυτικοί πίνακες SITC »·

9. Χώρες καταγωγής, άποστολής και προορισμού

Κατά τήν εισαγωγή εμπορευμάτων : α) που προέρχονται από τρίτες χώρες και τά οποία δεν τελούν σε ελεύθερη κυκλοφορία μέσα στήν Κοινότητα, καταγράφεται ή χώρα καταγωγής· β) που προέρχονται από τρίτες χώρες ή από Κράτη μέλη και τά οποία τελούν σε ελεύθερη κυκλοφορία μέσα στήν Κοινότητα, καταγράφεται ή χώρα άποστολής. Κατά τήν εξαγωγή εμπορευμάτων καταγράφεται ή χώρα προορισμού.

10. Γεωγραφική όνοματολογία

Τά στοιχεία της στατιστικής της Κοινότητας κατανέμονται κατά χώρες καταγωγής, άποστολής και προορισμού σύμφωνα με τή Γεωγραφική Όνοματολογία για τή Στατιστική του Έξωτερικού Έμπορίου της Κοινότητας και του Έμπορίου μεταξύ των Κρατών μελών, σε σύμπτυξη GEONOM.

11. Άξια

Η στατιστική άξια των εισαγομένων εμπορευμάτων ίσοται με τή δασμολογητέα άξια ή με τήν άξια που καθορίζεται με βάση τήν έννοια της δασμολογητέας άξιας (π.χ. για εισαγωγές από άλλα Κράτη μέλη) (C.I.F.).

Η στατιστική άξια των εξαγομένων εμπορευμάτων ίσοται με τήν άξια που έχουν τά εμπορεύματα στόν τόπο και τό χρόνο που έγκαταλείπουν τό στατιστικό έδαφος του « εξάγοντος » Κράτους μέλους (F.O.B.).

Η άξια ύπολογίζεται σε Εύρωπαϊκές Λογιστικές Μονάδες (ECU), σύμφωνα με τόν όρισμό που έχει άποδεχθεί ή Έπιτροπή με τήν άπόφαση της 3289-75-ΕΚΑΧ της 18ης Δεκεμβρίου 1975 (τεύχος L 327 της Έπίσημης Έφημερίδας της 19.12.1975, σελ. 4).

Στό τέλος του δημοσιεύματος ύπάρχει πίνακας με τίσ τιμές μετατροπής συναλλάγματος που χρησιμοποιούνται.

12. Ποσότητα

Καταγράφεται τό καθαρό βάρος όλων των εμπορευμάτων.

13. Δημοσίευση

Τό « Μηνιαίο Δελτίο Έξωτερικού Έμπορίου » έχει σκοπό να πληροφορήσει, όσο νωρίτερα είναι δυνατό, για τή βραχυπρόθεσμη εξέλιξη του εξωτερικού εμπορίου της Κοινότητας και του εμπορίου μεταξύ των Κρατών μελών καθώς και για τή θέση της Κοινότητας στο εμπόριο μεταξύ τρίτων χωρών.

Δημοσιεύει, μηνιαία και τριμηνιαία, στοιχεία ταξινομημένα κατά χώρα καταγωγής και προορισμού σύμφωνα με τήν παράγραφο 9, κατά προϊόν και κατά ζώνες και κατηγορίες προϊόντων. Τά έτήσια στοιχεία δημοσιεύονται σε ειδικές εκδόσεις ή παραρτήματα του μηνιαίου Δελτίου. Όλα τά στοιχεία αφορούν τό ειδικό εμπόριο.

Πίνακας περιεχομένων

Σελίδα

Σελίδα

ΔΙΑΓΡΑΜΜΑΤΑ

Έμποριο των ΕΚ με τη Σοβιετική Ένωση	1
Έμποριο των ΕΚ με κύριες οικονομικές ζώνες	2

ΕΙΔΙΚΟΣ ΠΙΝΑΚΑΣ

ΕΜΠΟΡΙΟ ΤΗΣ ΕΥΡΩΠΑΪΚΗΣ ΚΟΙΝΟΤΗΤΑΣ

Γενική περίληψη του εμπορίου κατά χώρα :

Πίν. 1: Τριμηνιαία στοιχεία: Εισαγωγές, εξαγωγές, έμπορικό ισοζύγιο	4
Πίν. 2: Μηνιαία στοιχεία: Εισαγωγές Εξαγωγές Έμπορικό ισοζύγιο	5 6 7

Γενική περίληψη του εμπορίου κατά προϊόντα :

Πίν. 3: Τριμηνιαία στοιχεία ΕΚ	8
Πίν. 4: Μηνιαία στοιχεία ΕΚ	9
Πίν. 5: Τριμηνιαία στοιχεία ΕΚ και Κράτη μέλη (4 φορές τό χρόνο)	
Δείκτες:	
Πίν. 6: Δείκτες όγκου και αξίας	12
 Δείκτης μέσης αξίας, όροι εμπορίου και σχέση όγκων	14

Τάσεις του εμπορίου,συνολικού, έσωτερικού και έξωωτερικού της ΕΚ :

Πίν. 7: Συνολικό	16
Έσωτερικό της ΕΚ (τών 10)	18
Έξωτερικό της ΕΚ (τών 10)	19
Έμπορικό ισοζύγιο (τών 10)	20
Πίν. 8 : Έσωτερικό της ΕΚ κατά Κράτος μέλος	21

Τάσεις του εμπορίου με τις κύριες ζώνες :

Πίν. 9: Χώρες 1ης τάξεως Ευρωπαϊκή Ζώνη Έλευθέρων Συναλλαγών (ΕΕΤΑ)	26 27
Ήνωμένες Πολιτείες	28
Χώρες 2ης τάξεως	29
Χώρες της Αφρικής, της Καραϊβικής και του Ειρηνικού Ωκεανού (ΑΡΠ)	30
Ανατολική Ευρώπη	31
Χώρες και έδάφη της λεκάνης της Μεσογείου	32
Κράτη μέλη του Οργανισμού πετρελαιοεξαγωγών χωρών (ΟΡΕΡ)	33
Λατινική Αμερική	34
Χώρες ASEAN (Ένωση νοτιοανατολικής Ασίας)	35

Έμποριο κατά συναλλασσόμενη χώρα:

Πίν. 10: Μηνιαία άθροιστικά στοιχεία Μηνιαία στοιχεία	
--	--

Τάσεις του εμπορίου κατά κατηγορίες της ΤΤΔΕ :

Πίν. 11 : 0 : Τρόφιμα και ζώνα ζώα	36
1 : Ποτά και καπνός	38
2 : Μη έδωδιμες πρώτες ύλες	40
3 : Όρυκτά καύσιμα	42
4 : Έλαια, λίπη και κηροί	44
5 : Χημικά προϊόντα	46
6 : Βιομηχανικά είδη ταξινομημένα κατά πρώτη ύλη	48
7 : Μηχανήματα και υλικοί μεταφορών	50
8 : Διάφορα βιομηχανικά είδη	52

Πίν. 12 : Τριμηνιαία άθροιστικά στοιχεία (4 φορές τό χρόνο)	
---	--

Πίν. 13 : Έμποριο κατά κατηγορίες της ΤΤΔΕ : Μηνιαία στοιχεία	54
--	----

ΕΜΠΟΡΙΟ ΤΩΝ ΤΡΙΤΩΝ ΧΩΡΩΝ

Πίν. 14 : Τάσεις του εμπορίου των κυριότερων τρίτων χωρών, συνολικού και με την ΕΚ (τών 10)	126
---	-----

Πίν. 15 : ΤΙΜΕΣ ΜΕΤΑΤΡΟΠΗΣ ΣΥΝΑΛΛΑΓΜΑΤΟΣ	130
--	-----

ΓΕΩΓΡΑΦΙΚΗ ΟΝΟΜΑΤΟΛΟΓΙΑ 1983	132
------------------------------	-----

ΠΗΓΕΣ	141
-------	-----

Ειδικοί πίνακες που έχουν δημοσιευθεί σε προηγούμενα τεύχη

Έμποριο της ΕΚ άγροτικών προϊόντων :	Έτος	Αριθ
A : Περίληψη των τάσεων		
1980-1982	Ειδικός αριθμός 1958-1982	
1977-1979	1980	6
1976-1978	1979	6
B : Κύριες κατηγορίες προϊόντων	1984	8
	1984	4
	1983	11
	1983	8
	1983	5
	1983	2
	1983	1
C : Προϊόντα που υπόκεινται στους κανονισμούς της κοινής γεωργικής πολιτικής	1984	8
	1984	4
	1983	11
	1983	8
	1983	5
	1983	2
	1983	1
Έμποριο της ΕΚ πετρελαίου και πετρελαιοειδών	1984	8
	1984	3
	1983	11
	1983	8
	1983	5
	1983	2

Σημειώσεις

Πίν. 1 + 2
— Σημ. 1
Τά στοιχεία που αφορούν τό έμποριο μεταξύ της Όμοσπονδιακής Δημοκρατίας της Γερμανίας και της Λαϊκής Δημοκρατίας της Γερμανίας και του σοβιετικού τομέα του Βερολίνου δίνονται στό τέλος του πίνακα αυτού άλλα έξαιρούνται από όλα τά άλλα στοιχεία της δημοσιεύσεως αυτής σχετικά μέ τό έμποριο της Όμοσπονδιακής Δημοκρατίας της Γερμανίας και της ΕΚ

— Σημ. 2
Πλεόνασμα εισαγωγών
Πίν. 6, σμ. 1
Στόν πίνακα 6, οι δείκτες όγκου και μέσης αξίας για κάθε Κράτος μέλος βασίζονται στους έθνικούς δείκτες (δείκτες μέσης αξίας για τό Βέλγιο - Λουξεμβούργο και τή Δανία και δείκτες όγκου για τά άλλα Κράτη μέλη), οι όποιοι έχουν μετατραπεί σε ΕΛΜ και έχουν αναπροσαρμοσθεί μέ βάση τό 1975. Για τό Βέλγιο - Λουξεμβούργο και τή Δανία, ό δείκτης όγκου προκύπτει από τό λόγο της αξίας πρós τό δείκτη μέσης αξίας. Για τά άλλα κράτη ό δείκτης μέσης αξίας είναι ό λόγος της αξίας πρós τό δείκτη όγκου. Οι δείκτες για τό σύνολο της Κοινότητας τών 10 είναι οι σταθμισμένοι μέσοι όροι τών δεικτών τών Κρατών μελών.

Πίν. 7, σμ. 1
Πλεόνασμα εισαγωγών
Πίν. 8, σμ. 1
Μέ βάση τις εισαγωγές
Πίν. 9, σμ.1
Βλέπε σημείωση 1 του πίνακα 1.
Πίν. 10+12, σμ. 1
Βλέπε σημείωση 1 του πίνακα 1.
— Σημ. 2
Τεχνική σημείωση :
Λαμβανόμενη υπόψη της έσωτερικής αντιπροσωπεύσεως που υιοθετήθηκε για αυτές τις διεργασίες, οι δεξιοί αριθμοί μετά τήν 7η σειρά δέν είναι στατιστικά σημαντικοί για τούς αριθμούς που είναι άνωτεροι τών 16 εκατομμυρίων περίπου (= 2²⁴).

Πίν. 15, σμ. 1
Ή ΕCU (ΕΛΜ) είναι μία μονάδα που προσδιορίζεται από ένα « καλάθι » στό όποιο συμμετέχουν καθορισμένα ποσά κάθε κοινοτικού νομίσματος , που έχουν σταθμισθεί σύμφωνα μέ τό μέσο όρο της πενταετίας 1969 - 73 του άκαθάριστου έθνικού προϊόντος και του ένδοκοινοτικού εμπορίου κάθε Κράτους μέλους. Η στάθμιση αυτή λαμβάνει υπόψη, για κάθε νόμισμα, τή συμμετοχή του κάθε κράτους χωριστά στό βραχυπρόθεσμη νομισματική υποστήριξη μεταξύ τών κεντρικών τραπεζών της Κοινότητας (Βλέπε ΕΕ αριθ. L 327 της 19.12.1975, σελ. 4).

— Σημ. 2
Τιμές μετατροπής συναλλάγματος όπως χρησιμοποιούνται από τή Στατιστική Υπηρεσία τών Ήνωμένων Έθνών.
(Σταθμισμένοι μέσοι όροι άν οι τιμές είναι διαφορετικές για τις εισαγωγές και τις εξαγωγές.)

Συμβολισμοί και συντμήσεις που χρησιμοποιούνται

0 : Στοιχείο μικρότερο από τό μισό της μονάδας που χρησιμοποιείται
O : Μηνιαίος μέσος όρος
Μιο : Εκατομμύριο
MRD : Δισεκατομμύριο
ECU : Ευρωπαϊκή Λογιστική Μονάδα
USD : Δολάριο ΗΠΑ
EC - CE : Ευρωπαϊκή Κοινότητα
EUR - 10 : Σύνολο τών Κρατών μελών της ΕΚ
BELG. - LUX : Οικονομική Ένωση Βελγίου-Λουξεμβούργου
EUROSTAT : Στατιστική Υπηρεσία τών Ευρωπαϊκών Κοινοτήτων
SITC/CTCI : Τυποποιημένη Ταξινόμηση Διεθνούς Εμπορίου- ΤΤΔΕ

Foreword

1. *Standard methodology in the external trade statistics of the Community and statistics of trade between Member States*

Since 1 January 1978, the provisions of Council Regulation (EEC) No 1736/75 on the external trade statistics of the Community and statistics of trade between Member States have been implemented by all Community countries. On this date therefore, Eurostat amended its procedures and now publishes all external trade statistics in accordance with uniform principles (with the exception of a few special movements of goods such as those for bunker supplies and ships' stores, returned consignments, joint production, postal consignments, mixed consignments, etc., which have not yet been standardized). The harmonization of concepts and definitions leads inevitably to a change in the information content of the statistics and thus to a certain extent to a break in the homogeneity of the time series—a state of affairs to be noted, particularly with regard to analyses covering long periods.

2. *Sources*

The sole source for the Community statistics are the results communicated to Eurostat by the Member States in standard form.

3. *Reporting period*

The reporting period is normally the calendar month.

4. *Scope*

The external trade statistics of the Community and statistics of trade between Member States include all goods which :

- (a) enter or leave the statistical territory of the Community;
- (b) circulate between the statistical territories of the Member States.

5. *System of recording*

The results of Community statistics refer to special trade. This is taken to mean :

- (a) the immediate import and the import from warehouses for free circulation, the import for inward processing and the import after outward processing (customs procedures);
- (b) the export of goods from free circulation, the export after inward processing and the export for outward processing (customs procedures).

6. *Exceptions and simplified procedures*

No data are processed in the Community statistics for goods :

- (a) contained in the List of Exceptions in Annex B of the abovementioned Regulation (e.g. legal tender, goods for diplomatic and similar purposes, certain temporary imports and exports, etc);
- (b) the value or weight of which do not attain the national statistical threshold defined in Article 24 of the Regulation;
- (c) to which special provisions apply (e.g. certain types of repairs, certain transactions by the armed forces of a Member State of foreign armed forces stationed on its territory, gold specie etc.).

7. *Survey area*

The statistical territory of the Community comprises the customs territory of the Community with the exception of the French overseas departments and Greenland. The statistical territory of

the Federal Republic of Germany and hence of the Community include the territory of West Berlin. Trade between the Federal Republic of Germany and the German Democratic Republic is not contained in the external trade statistics of the Federal Republic of Germany and thus not in the Community statistics. The continental shelf is included in the statistical territory of that State which lays claim to it.

8. *Goods nomenclature*

In this publication, the results are broken down into sections, divisions or groups of the Standard International Trade Classification (SITC, Revision 2).

More detailed analyses following the Nomenclature of Goods for the External Trade Statistics of the Community and Statistics of Trade between Member States (NIMEXE), and the subgroups of the Standard International Trade Classification (SITC) can be found in the annual publications : "NIMEXE analytical tables" and "SITC analytical tables".

9. *Reference and marketing area — Partner countries*

For the import of goods originating in third countries and which are not in free circulation in the Community, the country of origin is recorded ; for goods originating in third countries or in Member States (and which are in free circulation in the Community), the country of consignment ; in the case of exports, the country of destination.

10. *Country nomenclature*

Community results are broken down by countries or origin, consignment and destination in accordance with the Country Nomenclature for External Trade Statistics of the Community and Statistics of Trade between Member States : GEONOM.

11. *Value*

The statistical value of imported goods is equal to the dutiable value or equal to a value determined on the basis of the concept of dutiable value (e.g. for imports from other Member States) (cif).

The statistical value of exported goods is equal to the value of the goods at the place and at the time they leave the statistical territory of the exporting Member State (fob).

The value is expressed in European currency units (ECU) in accordance with the definition laid down in Commission Decision No 3289/75/ECSC of 18 December 1975 (OJ L 327 of 19.12.1975, p. 4). A table listing the rates of conversion used can be found at the end of the brochure.

12. *Quantities*

The net weight of all goods is recorded.

13. *Publication*

The *Monthly External Trade Bulletin* aims to provide the most rapid possible information on the short-term development of Community foreign trade and trade between Member States, and on the position of the Community in trade between third countries.

It records monthly and quarterly results broken down by country of origin according to paragraph 9 and of destination, by products, and by zones and categories of products. Annual figures are reserved for special yearbooks or supplements to the monthly Bulletin. All the figures refer to special trade.

Avant-propos

1. *Méthodologie uniforme des statistiques du commerce extérieur de la Communauté et du commerce entre ses États membres*

Depuis le 1^{er} janvier 1978, tous les États membres appliquent les dispositions du règlement (CEE) n° 1736/75 du Conseil sur les statistiques du commerce extérieur de la Communauté et du commerce entre ses États membres. Contrairement à l'usage antérieur, les statistiques du commerce extérieur publiées à partir de cette date par EUROSTAT respectent ainsi des principes uniformes (mis à part quelques mouvements de marchandises particuliers non encore harmonisés tels, entre autres, l'avitaillement des navires et des avions, les marchandises en retour, les fabrications coordonnées, les colis postaux et les assortiments). L'harmonisation des notions et des définitions a pour conséquence inévitable de modifier la portée de la statistique et, partant, d'interrompre dans une certaine mesure l'homogénéité des séries chronologiques (effet dont il y a lieu de tenir compte particulièrement dans les analyses couvrant des périodes prolongées).

2. *Sources*

Les résultats que les États membres transmettent à EUROSTAT sous forme normalisée constituent l'unique source des statistiques communautaires.

3. *Période de référence*

En principe, la période de référence est le mois calendaire.

4. *Objet*

Toutes les marchandises :

- (a) qui pénètrent sur le territoire statistique de la Communauté ou qui le quittent;
- (b) qui circulent entre les territoires statistiques des États membres, font l'objet des statistiques du commerce extérieur de la Communauté et du commerce entre ses États membres.

5. *Portée du relevé*

Les résultats des statistiques communautaires se rapportent au commerce spécial. Celui-ci comprend :

- (a) d'une part, les importations de marchandises mises en libre pratique à leur arrivée ou à la sortie des entrepôts, les importations en perfectionnement actif et les importations après perfectionnement passif (régimes douaniers);
- (b) d'autre part, les exportations de marchandises en libre pratique, les exportations après perfectionnement actif et les exportations pour perfectionnement passif (régimes douaniers).

6. *Exclusions et simplifications*

Les statistiques communautaires n'élaborent pas de données relatives aux marchandises :

- (a) qui sont reprises dans la liste des exclusions figurant à l'annexe B du règlement précité (p. ex., moyens de paiement ayant cours légal, marchandises à usage diplomatique et similaire, importations et exportations à caractère passager, etc.);
- (b) dont la valeur ou le poids n'atteint pas le seuil statistique national défini conformément à l'article 24 dudit règlement;
- (c) auxquelles s'appliquent des dispositions particulières (p. ex. certaines réparations, certaines transactions effectuées par les forces armées nationales ou étrangères, or monétaire, etc.);

7. *Territoire statistique*

Le territoire statistique de la Communauté comprend le territoire

douanier de la Communauté à l'exception des départements français d'Outre-Mer et du Groenland. Le territoire statistique de la république fédérale d'Allemagne et, par conséquent celui de la Communauté, incluent le territoire de Berlin-Ouest. Le commerce entre la république fédérale d'Allemagne et la République démocratique allemande n'est pas repris dans les statistiques du commerce extérieur de la république fédérale d'Allemagne ni, par conséquent, dans celles de la Communauté. Le plateau continental est attribué au territoire statistique de l'État qui le revendique.

8. *Nomenclature des produits*

Dans la présente publication, les résultats sont ventilés en sections, divisions ou groupes de la classification-type pour le commerce international (CTCI, rev. 2).

On trouvera des ventilations plus détaillées selon la nomenclature des marchandises pour les statistiques du commerce extérieur de la Communauté et du commerce entre ses États membres (NIMEXE) et selon les rubriques de la classification-type pour le commerce international (CTCI) dans les publications annuelles consacrées aux « Tableaux analytiques NIMEXE » et aux « Tableaux analytiques CTCI ».

9. *Pays partenaires*

A l'importation, pour les marchandises originaires de pays tiers qui ne se trouvent pas en libre pratique dans la Communauté, les statistiques communautaires mentionnent le pays d'origine; pour les marchandises qui, originaires de pays tiers ou des États membres, se trouvent en libre pratique dans la Communauté, elles mentionnent le pays de provenance. A l'exportation, elles mentionnent le pays de destination.

10. *Nomenclature des pays*

Les résultats communautaires sont ventilés par pays d'origine, de provenance et de destination, conformément à la nomenclature des pays pour les statistiques du commerce extérieur de la Communauté et du commerce entre ses États membres (GEONOM).

11. *Valeur*

A l'importation, la valeur statistique est égale à la valeur en douane ou à une valeur déterminée par référence à la notion de valeur en douane (dans le cas, par exemple, des importations en provenance d'autres pays membres) (cif).

A l'exportation, la valeur statistique des marchandises s'entend de la valeur des marchandises au lieu et au moment où elles quittent le territoire statistique de l'État membre exportateur (fob).

La valeur est exprimée en unités de compte européennes (Écu) selon la définition fixée par la décision de la Commission n° 3289/75/CECA du 18 décembre 1975 (JO n° L 327 du 19.12.1975, p. 4). Un tableau avec les taux de conversion utilisés se trouve à la fin de la brochure.

12. *Quantité*

Les statistiques mentionnent pour les marchandises le poids net.

13. *Publication*

Le « Bulletin mensuel du commerce extérieur » a pour but de fournir dans les plus courts délais des données sur l'évolution à court terme du commerce extérieur de la Communauté et du commerce entre ses États membres, ainsi que sur la position de la Communauté dans le commerce des pays tiers.

Il y est rendu compte de résultats mensuels et trimestriels, ventilés par pays d'origine au sens du § 9 et par pays de destination, par produits et par zones et catégories de produits. Les chiffres annuels sont réservés à des annuaires spéciaux ou à des suppléments du Bulletin mensuel. Toutes les données concernent le commerce spécial.

Table des matières

	Page		Page
GRAPHIQUES			
Commerce de la CE avec l'Union Soviétique	1	Évolution du commerce par sections de la CTCI :	
Commerce de la CE avec importantes zones économiques	2		
TABLEAU SPÉCIAL			
COMMERCÉ DE LA COMMUNAUTÉ EUROPÉENNE (CE)			
Résumé général du commerce par pays :			
Tab. 1 :		Tab. 11 :	
Chiffres trimestriels : import, export, balance commerciale	4	0 : Produits alimentaires et animaux vivants	36
Tab. 2 :		1 : Boissons et tabacs	38
Chiffres mensuels : Import	5	2 : Matières brutes non comest.	40
Export	6	3 : Produits énergétiques	42
Balance commerciale	7	4 : Huiles, graisses et cires	44
		5 : Produits chimiques	46
		6 : Articles manufacturés classés par matières	48
		7 : Machines et matériel de transport	50
		8 : Articles manufacturés divers	52
Résumé général du commerce par produits :		Tab. 12 :	
Tab. 3 :		Chiffres trimestriels cumulés (4 fois par an)	
Chiffres trimestriels : CE	8	Tab. 13 :	
Tab. 4 :		Commerce par groupes de la CTCI :	
Chiffres mensuels : CE	9	Chiffres mensuels	54
Tab. 5 :		COMMERCÉ DES PAYS TIERS	
Chiffres trimestriels : CE et pays membres (4 fois par an)		Tab. 14 :	
Indices :		Évolution du commerce des principaux pays tiers, global et avec la CE (EUR 10)	126
Tab. 6 :		Tab. 15 :	
Indices de volume et de valeur courante	12	TAUX DE CONVERSION	130
Indices de la valeur moyenne, des termes de l'échange et du rapport des volumes	14	GÉONOMENCLATURE 1983	132
		SOURCES	141
Évolution du commerce, total, intra- et extra-CE :		Tableaux spéciaux	
Tab. 7 :		parus dans les précédents numéros	
Total	16		
Intra-CE (EUR 10)	18		
Extra-CE (EUR 10)	19		
Balance commerciale (EUR 10)	20		
Tab. 8 :			
Intra-CE par pays membres	21		
Évolution du commerce avec les principales zones :			
Tab. 9 :			
Pays de la classe 1	26		
AELE	27		
États-Unis	28		
Pays de la classe 2	29		
ACP	30		
Europe orientale	31		
Bassin méditerranéen	32		
Pays de l'OPEP	33		
Amérique latine	34		
Pays de l'ANASE	35		
Commerce par pays partenaires :			
Tab. 10 :			
Chiffres mensuels cumulés			
Chiffres mensuels			

Notes

Tab. 1+2, Note 1
Le commerce de la république fédérale d'Allemagne avec la République démocratique allemande et le secteur soviétique de Berlin, figurant au bas du tableau, est exclu dans toutes les autres données de cette publication relatives au commerce de la R.F. d'Allemagne et de la CE

Note 2

— = Excédent d'importations

Tab. 6, Note 1

Les indices de volume et de valeur moyenne des pays membres du tableau 6 reposent sur les indices nationaux (pour l'UEBL et le Danemark indices de valeur moyenne, pour les autres pays membres indices de volume) convertis en Écus et recalculés sur la base de 1975. Pour l'UEBL et le Danemark, l'indice de volume calculé est le quotient de la valeur par l'indice de valeur moyenne, pour les autres pays l'indice de valeur moyenne calculé est le quotient de la valeur par l'indice de volume. Les indices pour la Communauté (EUR 10) sont une moyenne pondérée des indices des pays membres.

Tab. 7, Note 1

— = Excédent d'importations

Tab. 8, Note 1

Sur la base des importations

Tab. 9, Note 1

Voir note 1 du tableau 1

Tab. 10+12, Note 1

Voir note 1 du tableau 1

- Note 2

Note technique :

Les chiffres de droite à partir du 7^e rang ne sont plus significatifs pour les nombres supérieurs à 16 millions environ (= 2²⁴).

Tab. 15, Note 1

L'Écu est une unité de type « panier » basée sur une certaine quantité de chacune des monnaies communautaires, selon une pondération qui fait intervenir la moyenne sur 5 ans (1969-1973) du produit national brut et du commerce intra-communautaire de chaque État membre. Cette pondération tient également compte, pour chaque monnaie de la part du pays concerné dans le soutien monétaire à court terme entre banques centrales de la Communauté (Cf. JO n° L 327 du 19.12.1975, p. 4).

- Note 2

Taux de conversion utilisés par l'Office Statistique des Nations unies. (Moyennes pondérées s'il existe des taux différents pour les importations et les exportations.)

Abréviations et signes employés

0 : Donnée inférieure à la moitié de l'unité utilisée

Ø : Moyenne mensuelle

Mio : Million

Mrd : Milliard

ECU : Unité monétaire européenne

USD : Dollar US

EC-CE : Communauté européenne

EUR 10 : Ensemble des États membres de la CE

Belg.-Lux. : UEBL - Union Économique Belgo-Luxembourgeoise

EUROSTAT : Office Statistique des Communautés européennes

SITC/CTCI : Classification type pour le commerce international

Prefazione

1. Metodologia uniforme per le statistiche del commercio estero della Comunità e del commercio tra gli Stati membri della stessa

Dal 1° gennaio 1978 tutti gli Stati membri applicano le norme stabilite dal regolamento (CEE) n. 1736/75 del Consiglio, relativo alle statistiche del commercio estero della Comunità e del commercio tra gli Stati membri della stessa. A partire da tale data, contrariamente alla prassi precedentemente seguita, le statistiche del commercio estero pubblicate dall'EUROSTAT rispettano pertanto criteri comuni (ad eccezione di quelle, non ancora armonizzate, relative ad alcuni movimenti particolari di merci, come le provviste di stiva e di bordo, le merci di ritorno, le coproduzioni internazionali, le spedizioni postali, gli assortimenti e simili). È inevitabile tuttavia che l'armonizzazione dei concetti e delle definizioni comporti una variazione dell'attendibilità delle statistiche quindi, in una certa misura, un'interruzione dell'omogeneità delle serie cronologiche, il che va tenuto presente specialmente nel caso di analisi su tempi lunghi.

2. Fonti

L'unica fonte per le statistiche comunitarie sono i risultati che gli Stati membri trasmettono all'EUROSTAT in forma standardizzata.

3. Periodo di riferimento

In linea di massima il periodo di riferimento è il mese civile.

4. Oggetto

Sono oggetto delle statistiche del commercio estero della Comunità e del commercio tra gli Stati membri della stessa tutte le merci :

- (a) che entrano nel territorio statistico della Comunità o che ne escono ;
- (b) che circolano tra i territori statistici degli Stati membri.

5. Sistema di rilevamento

I risultati delle statistiche comunitarie si riferiscono al commercio speciale.

Questo comprende, da un lato le importazioni dirette e quelle in libera pratica, effettuate direttamente o da un magazzino o deposito, le importazioni in perfezionamento attivo e dopo perfezionamento passivo autorizzate dalla dogana, e dall'altro le esportazioni di merci in libera pratica, le esportazioni dopo perfezionamento attivo e perfezionamento passivo autorizzate dalla dogana.

6. Esclusioni e semplificazioni

Non vengono elaborati dati statistici comunitari per le merci :

- (a) che sono enumerate nell'elenco delle esclusioni riportato nell'allegato B del regolamento citato (per esempio : mezzi di pagamento aventi corso legale, merci destinate ad usi diplomatici e simili, determinate importazioni o esportazioni a carattere provvisorio, ecc.);
- (b) il cui valore e peso sono inferiori al limite statistico nazionale definito a norma dell'articolo 24 dello stesso regolamento ;
- (c) alle quali si applicano disposizioni particolari (per esempio : merci destinate a talune riparazioni, determinate merci acquistate o cedute dalle forze armate nazionali o straniere, oro monetario, ecc.).

7. Territorio statistico

Il territorio statistico della Comunità comprende il territorio doganale della Comunità, ad eccezione dei dipartimenti francesi d'oltremare e della Groenlandia.

Berlino Ovest fa parte del territorio statistico della Repubblica federale di Germania e quindi di quello comunitario.

Il commercio tra la Repubblica federale di Germania e la Repubblica democratica tedesca non rientra nelle statistiche del commercio estero della Repubblica federale di Germania e quindi nelle statistiche della Comunità.

La piattaforma continentale è attribuita al territorio statistico dello Stato che la rivendica.

8. Nomenclature delle merci

Nella presente pubblicazione i risultati sono suddivisi in sezioni (o raggruppamenti di sezioni), divisioni o gruppi della classificazione tipo per il commercio internazionale (CTCI, rev. 2).

Ripartizioni più particolareggiate secondo la nomenclatura delle merci per le statistiche del commercio con l'estero della Comunità e del commercio fra gli Stati membri della CE (NIMEXE) e secondo le rubriche della classificazione tipo per il commercio internazionale (CTCI) figurano nelle pubblicazioni annuali dedicate alle « Tabelle analitiche NIMEXE » e alle « Tabelle analitiche CTCI ».

9. Zone di origine o provenienza e di destinazione

Sono indicati :

- per le importazioni : a) il paese di origine, per le merci originarie di paesi terzi e che non si trovano in libera pratica nella Comunità ; b) il paese di provenienza per le merci originarie di paesi terzi o di Stati membri che si trovano in libera pratica nella Comunità ;
- per le esportazioni : il paese di destinazione.

10. Nomenclatura dei paesi

I risultati comunitari sono ripartiti secondo i paesi di origine o provenienza e i paesi di destinazione, sulla base della nomenclatura dei paesi per le statistiche del commercio estero della Comunità e del commercio tra gli Stati membri della stessa : GEONOM.

11. Valore

All'importazione, il valore statistico delle merci è il valore in dogana o un valore determinato facendo riferimento alla nozione del valore in dogana (per esempio nel caso d'importazione da altri Stati membri) (cif). All'esportazione, il valore statistico delle merci è il valore delle merci nel luogo e nel momento in cui esse escono dal territorio statistico dello Stato membro esportatore (fob). Il valore è espresso in unità di conto europee (ECU), secondo la definizione fissata dalla decisione della Commissione n. 3289/75/CECA del 18 dicembre 1975 (GU n. L 327 del 19.12.1975, pag. 4). In fondo alla pubblicazione sono riportati, in un'apposita tabella, i tassi di conversione utilizzati.

12. Quantitativi

Per ogni merce è indicato il peso netto.

13. Pubblicazione

Scopo del « Bollettino mensile del commercio estero » è fornire con la massima tempestività possibile dati sull'andamento a breve termine del commercio estero della Comunità e del commercio tra gli Stati membri, nonché sulla posizione che la Comunità occupa nel commercio dei paesi terzi.

La pubblicazione contiene i risultati mensili e trimestrali, suddivisi per paese di origine ai sensi dell'articolo 9 e per paese di destinazione, per prodotti, zone e categorie di prodotti. I dati annuali sono pubblicati in annuari speciali o in supplementi al Bollettino mensile. Tutti i dati si riferiscono al commercio speciale.

	Pag.		Pag.
GRAFICI			
Commercio della CE con l'Unione Sovietica	1	Evoluzione del commercio per sezioni della CTCI :	
Commercio della CE con importante zone economiche	2	Tab. 11 :	
		0 : Prodotti alimentari ed animali vivi	36
		1 : Bevande e tabacchi	38
		2 : Materie prime	40
		3 : Combustibili	42
		4 : Oli, grassi e cere	44
		5 : Prodotti chimici	46
		6 : Articoli manufatti classificati per materie	48
		7 : Macchine e apparecchi	50
		8 : Articoli manufatti diversi	52
TABELLA SPECIALE		Tab. 12 :	
		Dati trimestrali cumulati (4 volte a l'anno)	
		Tab. 13 :	
		Commercio per gruppi della CTCI :	
		Dati mensili	54
COMMERCIO DELLA COMMUNITA EUROPEA (CE)		COMMERCIO DEI PAESI TERZI	
Riepilogo generale del commercio per paesi:		Tab. 14 :	
Tab. 1 :		Evoluzione del commercio globale e con la CE (EUR 10) (paesi principali)	126
Dati trimestrali : importazione, esportazione, bilancia commerciale	4	Tab. 15 :	
Tab. 2 :		TASSI DI CONVERSIONE	130
Dati mensili : Importazione	5	GEONOMENCLATURA 1983	132
Dati mensili : Esportazione	6	FONTE	141
Dati mensili : Bilancia commerciale	7		
Riepilogo generale del commercio per prodotti :		Tab. 14 :	
Tab. 3 :		Evoluzione del commercio globale e con la CE (EUR 10) (paesi principali)	126
Dati trimestrali : CE	8	Tab. 15 :	
Tab. 4 :		TASSI DI CONVERSIONE	130
Dati mensili : CE	9	GEONOMENCLATURA 1983	132
Tab. 5 :		FONTE	141
Dati trimestrali : CE e paesi membri (4 volte a l'anno)			
Indici :		Tab. 6 :	
Tab. 6 :		Indici dei volumi e dei valori correnti	12
Indice del valore medio, termini dello scambio e rapporto dei volumi	14		
Evoluzione del commercio, totale, intra- e extra-CE :		Tab. 7 :	
Tab. 7 :		Totale	16
Intra-CE (EUR 10)	18	Intra-CE (EUR 10)	18
Extra-CE (EUR 10)	19	Extra-CE (EUR 10)	19
Bilancia commerciale (EUR 10)	20	Tab. 8 :	
Tab. 8 :		Intra-CE per paesi membri	21
Evoluzione del commercio con le principali zone :		Tab. 9 :	
Tab. 9 :		Paesi della classe 1	26
EFTA	27	EFTA	27
Stati Uniti	28	Stati Uniti	28
Paesi della classe 2	29	Paesi della classe 2	29
ACP	30	ACP	30
Europa orientale	31	Europa orientale	31
Bacino mediterraneo	32	Bacino mediterraneo	32
Paesi OPEP	33	Paesi OPEP	33
America latina	34	America latina	34
Paesi ASEAN	35	Paesi ASEAN	35
Commercio per paese partner :		Tab. 10 :	
Tab. 10 :		Dati mensili cumulati	1983
Dati mensili	1983	Dati mensili	1983

Note

Tab. 1 + 2 - nota 1
 Il commercio della Repubblica federale di Germania con la Repubblica democratica tedesca e il settore sovietico di Berlino, che figura in calce alla tabella, è escluso in tutti gli altri dati relativi al commercio della RF di Germania e della CE della presente pubblicazione

- nota 2
 — = Eccedente all'importazione

Tab. 6, nota 1
 Gli indici di volume e di valore medio degli Stati membri di cui alla tabella 6 si basano sugli indici nazionali (indici di valore medio per Belgio-Lussemburgo e Danimarca, di volume per gli altri Stati membri), convertiti in ECU su base 1975. Per il Belgio-Lussemburgo e la Danimarca l'indice di volume è dato dal rapporto tra valore e indice di valore medio; per gli altri paesi l'indice di valore medio è dato dal rapporto tra valore e indice di volume. Gli indici per la Comunità (EUR 10) si ricavano dalla media ponderata degli indici Stati membri.

Tab. 7, nota 1
 — = Eccedente all'importazione

Tab. 8, nota 1
 Sulla base delle importazioni

Tab. 9, nota 1
 Vedere nota 1 della tabella 1

Tab. 10+12, nota 1
 Vedere nota 1 della tabella 1
 - nota 2

Nota tecnica :
 Tenuto conto della rappresentazione interna applicata nel trattamento informatico, le cifre d destra a partire dalla settima posizione non sono più significative per i r...ieri superiori a 16 milioni circa (= 2²⁴).

Tab. 15, nota 1
 L'ECU è un unità di tipo «paniere» basata su una certa quantità di ciascuna delle monete comunitarie; essa è calcolata secondo una ponderazione che fa intervenire la media quinquennale (1969-1973) relativa al prodotto nazionale lordo e al commercio intra-europeo di ogni Stato membro. Questa ponderazione tiene anche conto per ogni moneta, della quota dei singoli paesi nel sostegno monetario a breve termine tra le banche centrali della Comunità (Cf. GU n. L 327 del 19.12.1975, pag. 4).

- nota 2
 Tassi di conversione utilizzati dall'Ufficio Statistico delle Nazioni Unite. (Medie ponderate se esistono dei tassi diversi per le importazioni e le esportazioni.)

Segni e abbreviazioni convenzionali

0 :	Data inferiore alla metà dell'unità indicata
O :	M...lia mensile
Mio :	Milione
Mrd :	Miliardo
ECU :	Unità monetaria europea
USD :	Dollaro USA
EC-CE :	Comunità europea
EUR 10 :	Insieme dei paesi delle Comunità europee
Belg.-Lux. :	UEBL - Unione Economica Belgo-Lussemburghese
EUROSTAT :	Istituto Statistico delle Comunità europee
SITC/CTCI :	Classificazione tipo per il commercio internazionale

1. *Uniforme methodologie in de statistieken van de buitenlandse handel van de Gemeenschap en van de handel tussen de Lid-Staten*

Sedert 1 januari 1978 passen alle Lid-Staten de voorschriften toe die in verordening (EEG) 1736/75 van de Raad betreffende de statistieken van de buitenlandse handel van de Gemeenschap en van de handel tussen de Lid-Staten zijn vastgesteld. In tegenstelling tot de tot dusver gangbare praktijk, worden de vanaf dit tijdstip door EUROSTAT gepubliceerde statistieken van de buitenlandse handel derhalve volgens uniforme grondre-gels opgesteld (uitgezonderd enkele bijzondere goederenbewe-gingen die nog niet zijn geharmoniseerd, zoals boordprovisie, retourzendingen, internationale gemeenschappelijke pro-dukties, postpakketten, assortimenten e.d.). De harmonisering van de begrippen en definities leidt onvermijdelijk tot veranderingen in de informatieve waarde van de statistieken, waardoor ook de homogeniteit van de tijdreeksen tot op elke hoogte wordt verstoord; met name bij analyses over langere perioden moet met deze factor rekening worden gehouden.

2. *Bronnen*

De enige bron voor de gemeenschappelijke statistieken zijn de resultaten die de Lid-Staten in gestandaardiseerde vorm aan EUROSTAT toezenden.

3. *Verslagperiode*

De verslagperiode is in beginsel de kalendermaand.

4. *Betrokken goederen*

Onder de statistieken van de buitenlandse handel van de Gemeenschap en van de handel tussen de Lid-Staten vallen alle goederen die :

- het statistische registratiegebied van de Gemeenschap binnenkomen of verlaten;
- tussen de statistische registratiegebieden van de Lid-Staten circuleren.

5. *Registratiestelsel*

De resultaten van de gemeenschappelijke statistieken hebben betrekking op de bijzondere handel.

Hiertoe behoren enerzijds de directe invoer en de invoer uit entrepots in het vrije verkeer, alsook de invoer voor door de douane goedgekeurde actieve veredeling en na door de douane goedgekeurde passieve veredeling, en anderzijds de uitvoer uit het vrije verkeer alsook de uitvoer na door de douane goedgekeurde actieve veredeling en voor door de douane goedgekeurde passieve veredeling.

6. *Uitzonderingen en vereenvoudigingen*

In de gemeenschappelijke statistieken worden geen gegevens uitgewerkt voor goederen :

- die zijn vermeld in de lijst van uitzonderingen in bijlage B van de bovengenoemde verordening (b.v. wettige betaalmidde-len, goederen voor diplomatieke en soortgelijke doeleinden, bepaalde gevallen van invoer en uitvoer van tijdelijke aard, enz.);
- waarvan de waarde en het gewicht beneden de op grond van artikel 24 van dezelfde verordening gedefinieerde nationale statistische drempel blijven;
- waarvoor bijzondere bepalingen gelden (b.v. bepaalde reparaties, bepaalde transacties van eigen of buitenlandse strijdkrachten, monetair goud, enz.).

7. *Registratiegebied*

Het statistische registratiegebied van de Gemeenschap omvat het douanegebied van de Gemeenschap met uitzondering van de Franse departementen overzee en Groenland.

Het statistische registratiegebied van de Bondsrepubliek Duits-

land en derhalve van de Gemeenschap omvat eveneens het gebied West-Berlijn.

De handel tussen de Bondsrepubliek Duitsland en de Duitse Democratische Republiek is niet in de statistieken van de buitenlandse handel van de Bondsrepubliek Duitsland en dus niet in die van de Gemeenschap begrepen.

Het continentaal plat wordt gerekend tot het statistische registra-tiegebied van de staat die aanspraak op dit plat maakt.

8. *Goederennomenclaturen*

De gegevens in deze publikatie zijn ingedeeld in secties (of groepen secties), afdelingen of groepen van de type classificatie voor de internationale handel (TCIH, herz. 2).

Gedetailleerdere indelingen volgens de goederennomenclatuur voor de statistieken van de buitenlandse handel van de Ge-meenschap en van de handel tussen de Lid-Staten (NIMEXE) en volgens de subgroepen van de type classificatie voor de internationale handel (TCIH) zijn te vinden in de jaarlijkse publikaties „Analytische tabellen NIMEXE” en „Analytische tabellen TCIH”.

9. *Partnerlanden*

Bij de invoer van goederen van oorsprong uit derde landen die zich in de Gemeenschap niet in het vrije verkeer bevinden, wordt het land van oorsprong aangegeven :

- bij de invoer van goederen van oorsprong uit derde landen of uit andere Lid-Staten die zich in de Gemeenschap in het vrije verkeer bevinden wordt het land van herkomst aangegeven ;
- bij uitvoer wordt het land van bestemming vermeld.

10. *Landennomenclatuur*

De gemeenschappelijke resultaten worden op basis van de landennomenclatuur voor de statistieken van de buitenlandse handel van de Gemeenschap en van de handel tussen de Lid-Staten, GEONOM, ingedeeld per land van oorsprong, van herkomst en van bestemming.

11. *Statistische waarde*

Bij de invoer is de statistische waarde van de goederen gelijk aan de douanewaarde of een op grond van het begrip douane-waarde bepaalde waarde (b.v. bij de invoer uit andere Lid-Staten) (cif). Bij de uitvoer is de statistische waarde van de goederen gelijk aan de waarde die de goederen hebben op de plaats en het tijdstip waarop zij het statistische registratiegebied van de uitvoerende Lid-Staat verlaten (fob).

De waarde wordt uitgedrukt in Europese rekeneenheden (Ecu), als gedefinieerd in Beschikking 3289/75/EGKS van de Commissie van 18 december 1975 (PB L327 van 19.12.1975, blz.4). Een tabel met de omrekeningskoersen bevindt zich aan het einde van de brochure.

12. *Hoeveelheden*

Voor alle goederen worden het netto-gewicht aangegeven.

13. *Publikatie*

Het „Maandbulletin van de buitenlandse handel” dient tot bevordering van een zo snel mogelijke voorlichting over de ontwikkeling op korte termijn van de buitenlandse handel van de Gemeenschap en van de handel tussen de Lid-Staten onderling, alsmede over de relatieve positie van de Gemeenschap in de handel van derde landen.

In dit bulletin worden resultaten per maand en per kwartaal gepubliceerd, ingedeeld naar land van oorsprong overeenkom-stig artikel 9, en land van bestemming, naar produkten, zones en produktencategorieën. Jaarcijfers worden uitsluitend in speciale jaarboeken of supplementen bij het maandbulletin vermeld. Alle gegevens hebben betrekking op de speciale handel.

CORRIGENDUM

**Monthly External Trade Bulletin
6-1984**

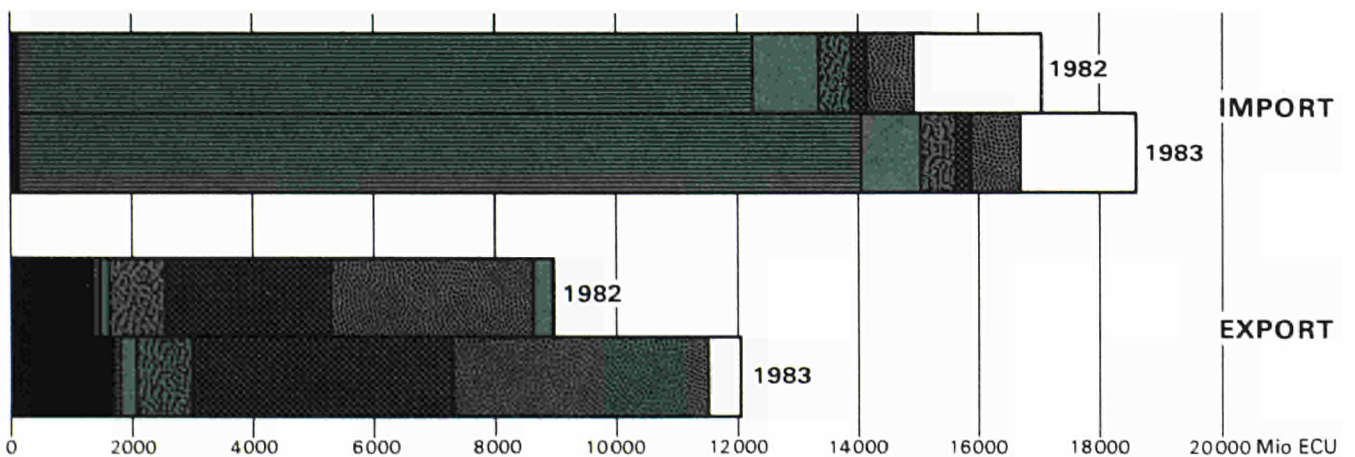
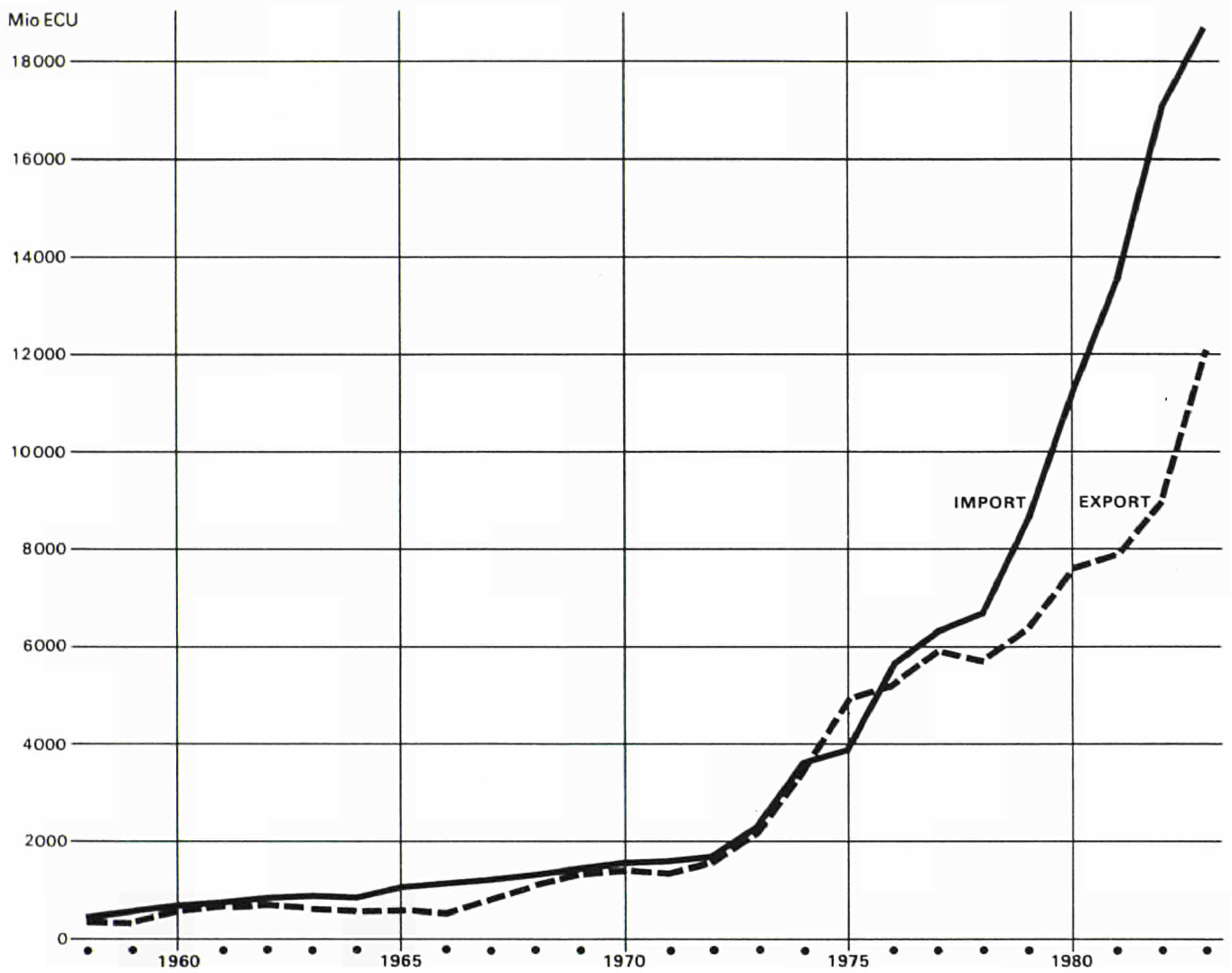
**Bulletin Mensuel du Commerce Extérieur
6-1984**

Following corrections made by Belgium on their crude oil import figures, the EUR 10 and UEBL imports are to read as follows:

Suite aux rectifications apportées par la Belgique sur les importations de pétrole brut, les importations EUR 10 et UEBL sont à lire comme suit :

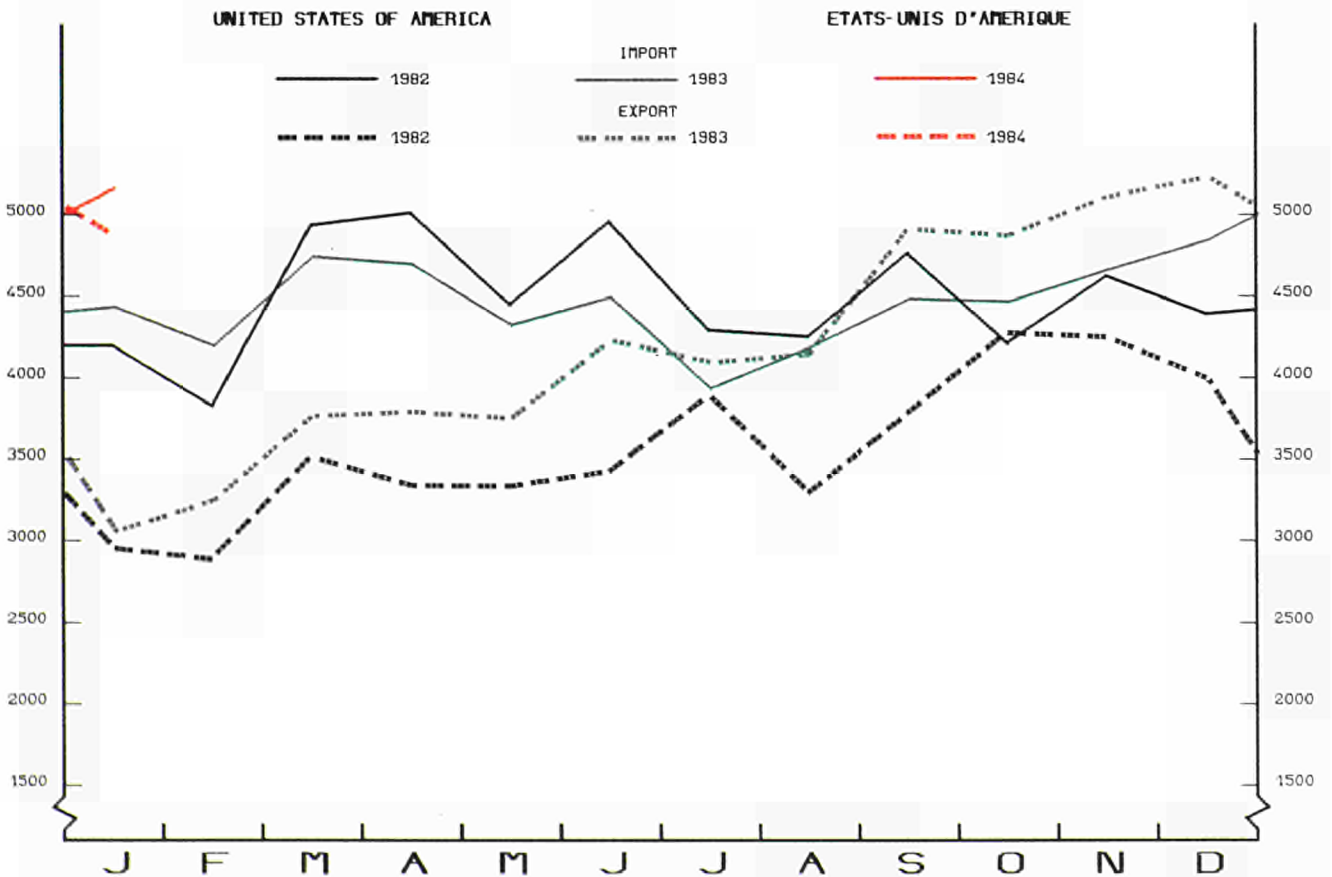
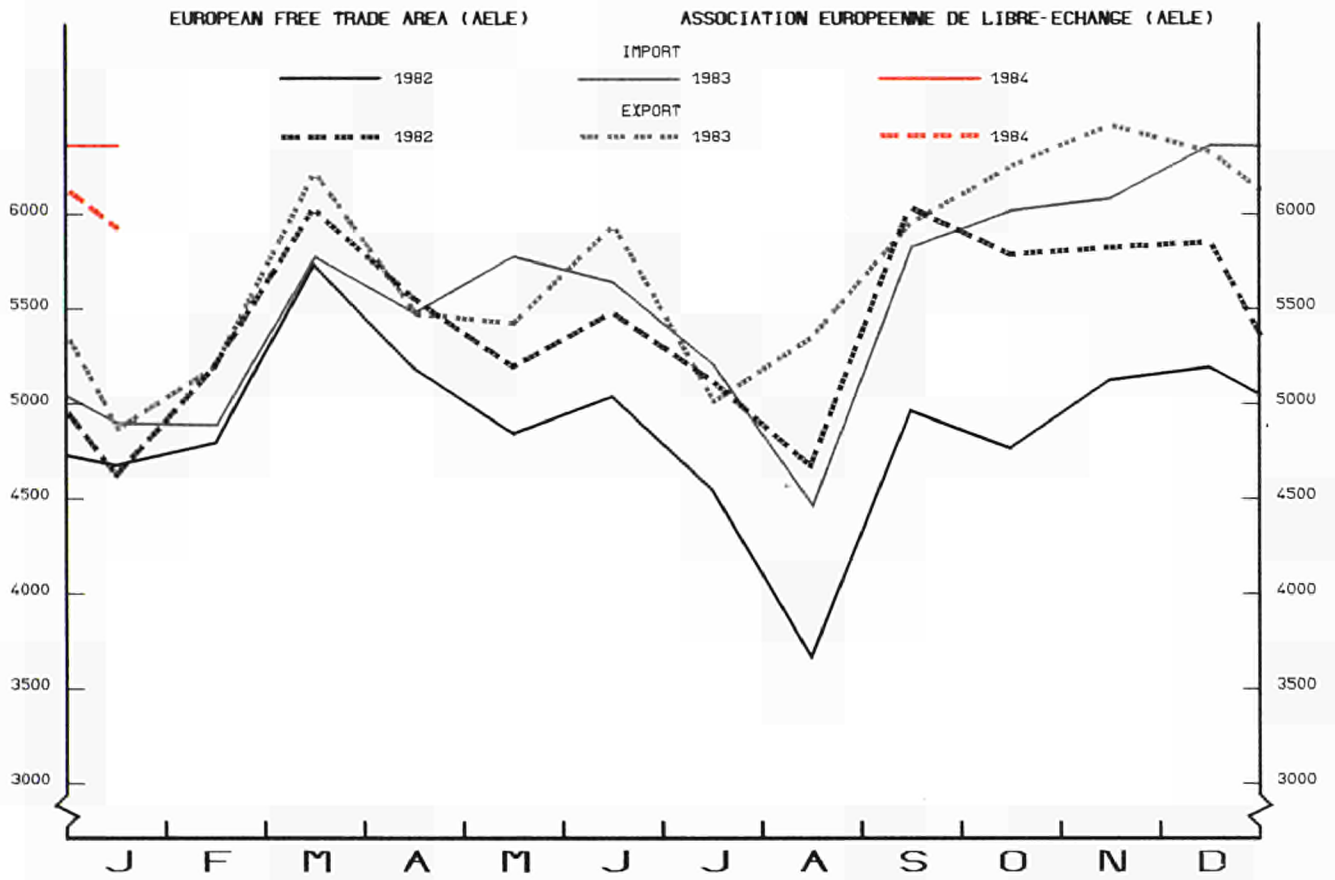
January-December 1983		EUR 10		Belg.-Lux.		EUR 10		Belg.-Lux.		Janvier-Décembre 1983	
Codes	Partners countries	1 000 ECU	Indices 83/82	1 000 ECU	Indices 83/82	1 000 ECU	Indices 83/82	1 000 ECU	Indices 83/82	Pays partenaires	Code
		TAB. 10 Total trade / Commerce total				TAB. 12 Fuel products / Produits énergétiques					
	World	665 797 818	106	62 474 735	106	142 208 512	97	11 766 768	97	Monde	
	Intra-EC (EUR 10)	335 615 923	109	40 159 692	111	36 543 846	110	5 948 616	138	Intra-CE (EUR 10)	
	Extra-EC	329 529 537	102	22 269 462	97	98 384 057	93	5 809 585	74	Extra-CE	
	Class 1	175 614 356	107	12 483 937	107	15 562 041	114	1 037 962	83	Classe 1	
	EFTA	66 582 206	114	3 925 226	117	9 938 056	138	516 541	90	AELE	
	Class 2	122 366 215	95	7 580 092	82	66 624 978	85	3 482 449	64	Classe 2	
	ACP (63 countries)	19 831 671	112	1 827 452	101	9 166 998	113	738 763	106	ACP (63 pays)	
	Other class 2	101 431 495	92	5 699 515	78	57 041 539	82	2 694 047	58	Autres classe 2	
	Class 3	31 548 965	108	2 205 432	105	16 197 040	114	1 289 175	110	Classe 3	
	Eastern Europe	28 416 145	108	2 034 981	105	16 067 023	114	1 271 429	109	Europe orientale	
	OECD	500 984 315	108	51 214 095	111	51 136 457	111	6 865 492	127	OCDE	
	Mediterranean Basin	46 902 057	100	2 368 463	99	22 209 153	97	877 723	82	Bassin méditerranéen	
	OPEC	61 853 658	86	3 303 230	66	57 629 325	84	3 099 846	64	OPEP	
	Latin America	20 298 366	112	1 523 063	122	5 358 708	119	240 067	122	Amérique latine	
003	Netherlands	55 630 906	110	11 058 636	109	12 124 151	105	3 124 874	110	Pays-Bas	003
006	United Kingdom	42 848 850	110	4 829 024	148	13 254 733	120	1 321 297	280	Royaume-Uni	006
028	Norway	14 053 532	124	590 265	93	7 097 654	139	384 760	86	Norvège	028
056	Soviet Union	18 614 582	109	1 615 672	105	13 914 401	114	1 235 194	111	Union soviétique	056
208	Algeria	7 732 248	89	118 592	76	7 607 101	89	101 799	76	Algérie	208
216	Libya	9 338 963	102	599 743	77	9 182 947	102	599 203	77	Lybie	216
220	Egypt	2 975 542	109	51 522	77	2 464 358	107	17 952	56	Égypte	220
288	Nigeria	7 952 311	122	669 888	126	7 498 877	122	654 538	125	Nigeria	288
302	Cameroon	1 318 107	138	68 062	114	671 012	208	41 745	114	Cameroun	302
330	Angola	334 083	76	64 791	44	328 094	98	64 489	44	Angola	330
412	Mexico	2 808 642	112	141 101	123	2 080 097	108	74 283	105	Mexique	412
484	Venezuela	3 192 435	130	219 607	118	2 963 319	133	162 234	133	Venezuela	484
612	Iraq	3 681 686	128	489 729	511	3 599 450	128	487 620	527	Irak	612
616	Iran	6 932 167	97	212 596	74	6 641 104	97	203 355	74	Iran	616
632	Saudi Arabia	13 635 298	52	646 284	25	13 002 584	51	641 383	25	Arabie Saoudite	632
636	Kuwait	3 000 353	183	22 470	118	2 896 808	185	20 027	129	Koweït	636
647	United Arab Emirates	3 336 889	85	174 274	114	2 899 846	77	168 353	118	Émirats arabes unis	647
664	India	2 196 454	85	294 645	118	101 962	23	785		Inde	664

Trade of the EC with the Soviet Union □ Commerce de la CE avec l'Union soviétique



- | | |
|---------------------------------------|---|
| 0+1 : FOOD, BEVERAGES AND TOBACCO | 0+1 : PRODUITS ALIMENTAIRES, BOISSONS ET TABACS |
| 3 : FUEL PRODUCTS | 3 : PRODUITS ENERGETIQUES |
| 2+4 : RAW MATERIALS | 2+4 : MATIERES PREMIERES |
| 5 : CHEMICALS | 5 : PRODUITS CHIMIQUES |
| 7 : MACHINERY AND TRANSPORT EQUIPMENT | 7 : MACHINES ET MATERIEL DE TRANSPORT |
| 6+8 : OTHER MANUFACTURED GOODS | 6+8 : AUTRES PRODUITS MANUFACTURES |
| 9 : GOODS NOT CLASSIFIED | 9 : PRODUITS NON CLASSES |

MIO ECU COMMERCE DE LA CE AVEC QUELQUES ZONES ECONOMIQUES IMPORTANTES



GENERAL SUMMARY of EC trade by country

Value in Mio ECU

Partner countries	Import					Export					Trade balance ²⁾				
											Balance commerciale ²⁾				
	1982	1983				1982	1983				1982	1983			
IV	I	II	III	IV	IV	I	II	III	IV	IV	I	II	III	IV	
World	163 391	160 984	165 521	157 978	180 195	159 169	153 802	159 023	152 774	178 902	- 4 223	- 7 182	- 6 498	- 5 203	- 1 293
Intra-EC (EUR 10)	81 505	80 655	85 065	78 952	90 868	81 169	82 654	84 066	78 462	92 283	- 338	1 999	- 999	- 490	1 417
Extra-EC	81 739	80 203	80 278	78 859	89 149	76 997	70 168	73 998	73 338	85 522	- 4 741	- 10 034	- 6 280	- 5 521	- 3 626
Class 1	41 799	41 967	44 391	41 410	47 769	40 393	36 214	39 601	39 893	47 198	- 1 405	- 5 753	- 4 790	- 1 517	- 571
EFTA	15 095	15 594	16 902	15 504	18 505	17 443	16 299	16 860	16 312	19 032	2 348	704	- 41	808	527
Other Western Europe	4 291	4 313	4 297	4 038	5 042	4 856	4 881	5 053	4 448	5 591	565	568	757	410	549
USA and Canada	14 790	14 914	15 098	14 187	15 688	13 652	11 131	13 026	14 434	16 993	- 1 137	- 3 784	- 2 072	247	1 305
Other class 1	7 623	7 145	8 094	7 681	8 534	4 442	3 904	4 661	4 698	5 582	- 3 180	- 3 241	- 3 433	- 2 983	- 2 952
Class 2	32 081	31 255	28 265	29 638	32 514	30 888	28 091	28 455	27 997	31 885	- 1 194	- 3 164	190	- 1 642	- 629
ACP (63 countries)	4 665	4 799	4 577	4 853	5 316	4 857	4 156	3 744	3 686	4 320	- 192	- 643	- 833	- 1 167	- 996
DOM	135	97	86	130	146	495	490	528	508	596	360	394	442	378	450
TOM	247	234	190	100	120	306	256	233	395	371	60	22	43	295	251
Other class 2	27 035	26 125	23 412	24 555	26 932	25 228	23 188	23 950	23 407	26 598	- 1 806	- 2 937	538	- 1 148	- 334
Class 3 ¹⁾	7 860	6 980	7 622	7 811	8 868	6 718	5 863	5 942	5 448	6 440	- 2 142	- 1 117	- 1 680	- 2 362	- 2 426
Eastern Europe ¹⁾	7 156	6 220	6 888	7 026	8 012	4 895	5 006	5 145	4 662	5 563	- 2 261	- 1 213	- 1 744	- 2 364	- 2 449
Other class 3	704	760	733	785	854	823	857	797	787	877	119	96	64	2	23
Miscellaneous	148	126	178	167	181	1 003	979	958	975	1 097	855	853	780	808	916
OECD	121 598	120 343	126 939	117 855	135 692	120 036	116 616	120 997	115 700	136 187	- 1 562	- 3 726	- 5 942	- 2 155	495
Mediterranean Basin	13 511	11 880	11 459	10 668	12 812	14 584	12 650	13 123	11 973	14 720	- 1 073	770	1 654	1 305	1 908
OPEC	18 478	16 321	13 600	14 611	16 698	14 624	12 873	12 809	12 291	14 161	- 3 853	- 3 448	- 791	- 2 320	- 2 537
Latin America	4 543	4 817	5 027	5 136	5 261	3 084	2 640	2 640	2 642	3 074	- 1 479	- 2 178	- 2 387	- 2 494	- 2 187
ASEAN	1 654	1 900	1 992	1 972	2 009	2 278	2 047	2 104	2 411	2 487	624	147	111	439	479
Main countries :															
Norway	2 864	3 316	3 628	3 158	3 875	1 741	1 630	1 811	1 582	1 839	- 1 123	- 1 686	- 1 817	- 1 575	- 2 036
Sweden	3 387	3 530	3 792	3 462	4 255	3 925	3 590	3 545	3 528	4 670	538	60	247	66	415
Finland	1 201	1 428	1 414	1 364	1 521	1 194	1 119	1 165	1 066	1 279	- 7	- 309	- 249	- 298	- 241
Switzerland	4 631	4 208	4 785	4 342	5 236	6 181	5 617	5 779	5 657	6 224	1 550	1 409	995	1 315	989
Austria	2 251	2 274	2 402	2 393	2 675	3 246	3 281	3 478	3 543	3 997	996	1 007	1 075	1 150	1 322
Portugal	694	767	800	705	840	1 014	967	978	837	911	319	200	178	132	71
Spain	2 951	2 840	2 864	2 593	3 373	2 798	3 016	2 946	2 438	3 011	- 153	176	82	- 145	- 362
Yugoslavia	726	825	864	864	977	1 128	954	1 171	1 029	1 399	402	129	307	166	423
Turkey	493	541	457	480	568	651	676	686	736	879	158	135	228	256	311
Soviet Union	4 618	3 850	4 520	4 665	5 309	2 569	3 110	3 148	2 735	3 030	- 2 049	- 740	- 1 372	- 1 930	- 2 279
German Dem. Rep. ¹⁾	357	342	374	304	395	194	155	175	180	283	- 163	- 187	- 199	- 124	- 111
Poland	639	547	586	653	628	547	547	521	448	558	- 93	- 1	- 65	- 205	- 70
Czechoslovakia	452	456	469	429	519	458	294	313	351	427	5	- 162	- 156	- 78	- 26
Hungary	428	396	360	401	505	578	401	484	485	586	- 150	- 5	124	85	81
Romania	425	459	421	440	498	219	219	243	177	247	- 205	- 240	- 178	- 263	- 252
Bulgaria	210	154	129	117	130	306	255	234	268	338	96	101	105	152	208
Morocco	339	374	395	315	367	523	467	383	400	527	183	94	- 12	85	160
Algeria	2 501	2 171	1 867	1 539	2 149	1 586	1 411	1 452	1 359	1 925	- 915	- 760	- 415	- 180	- 224
Tunisia	269	295	330	249	387	554	445	562	454	627	285	151	232	205	240
Libya	3 354	2 405	2 204	2 230	2 430	1 091	1 093	1 234	1 170	1 275	- 2 263	- 1 312	- 970	- 1 060	- 1 155
Egypt	695	712	583	891	783	1 148	1 206	1 341	1 188	1 530	455	484	758	297	747
Sudan	31	51	40	38	58	210	153	161	161	180	179	102	121	123	122
Senegal	75	74	81	90	105	158	156	135	134	150	82	82	54	44	45
Liberia	99	136	163	141	105	122	165	95	146	53	23	30	- 68	5	- 52
Ivory Coast	357	386	374	318	434	239	220	290	207	209	- 119	- 166	- 84	- 111	- 225
Ghana	70	56	58	51	81	92	74	64	63	73	21	18	6	12	- 7
Nigeria	1 970	1 806	1 624	2 141	2 106	1 738	1 156	977	1 051	1 454	- 232	- 651	- 647	- 1 090	- 652
Cameroon	262	282	298	323	403	257	263	220	249	234	- 5	- 19	- 79	- 74	- 170
Gabon	170	236	185	120	223	122	150	136	110	127	- 48	- 85	- 50	- 9	- 96
Zaire	204	211	253	205	225	155	129	123	132	173	- 48	- 82	- 129	- 73	- 53
Kenya	113	120	113	142	142	137	98	122	125	144	- 23	- 62	- 21	11	13
Zambia	109	98	118	95	113	52	54	38	44	53	- 57	- 44	- 79	- 51	- 60
South Africa	1 797	1 447	1 576	1 537	1 863	1 478	1 190	1 348	1 536	1 751	- 319	- 256	- 227	- 2	- 112
United States of America	13 263	13 420	13 487	12 657	13 918	12 506	10 110	11 787	13 139	15 240	- 757	- 3 311	- 1 700	482	1 322
Canada	1 527	1 494	1 612	1 530	1 770	1 147	1 021	1 289	1 295	1 753	- 380	- 473	- 372	- 235	- 17
Mexico	678	754	619	611	768	393	367	417	456	537	- 284	- 398	- 201	- 155	- 232
Cuba	59	69	54	52	77	72	105	103	88	97	13	36	49	36	19
Netherlands Antilles	194	163	161	56	46	146	105	70	213	134	- 48	- 58	- 90	157	88
Colombia	317	309	358	272	346	177	191	199	151	244	- 141	- 118	- 158	- 121	- 102
Venezuela	673	913	836	748	685	689	431	193	317	381	16	- 481	- 643	- 431	- 305
Peru	175	133	174	187	174	179	130	111	174	111	3	- 4	- 63	- 13	- 62
Brazil	1 537	1 451	1 633	1 884	1 808	635	524	597	523	544	- 901	- 928	- 1 037	- 1 362	- 1 264
Chile	288	290	369	363	354	151	106	121	145	140	- 136	- 183	- 248	- 118	- 214
Argentina	413	458	423	543	616	405	520	587	389	579	- 8	62	134	- 154	- 37
Lebanon	9	6	10	10	10	525	477	455	346	373	516	471	444	336	363
Syria	193	133	252	200	208	328	259	314	348	304	135	126	62	148	96
Iraq	672	911	911	784	979	2 158	1 531	1 084	973	1 056	1 486	620	173	188	77
Iran	2 474	1 844	1 262	1 834	1 884</										

import

RÉSUMÉ GÉNÉRAL
du commerce de la CE par pays

Valeurs en Mio ECU

1983												1984	Pays partenaires
J	F	M	A	M	J	J	A	S	O	N	D	J	
	50 244	57 988	53 795	53 576	56 968	51 433	49 818	56 882	57 695	59 659	62 513	81 174	Monde
	26 567	30 418	27 287	27 309	29 206	26 250	24 002	28 679	29 674	30 687	30 632	29 688	Intra-CE (EUR 10)
	24 664	27 513	26 440	26 225	27 714	25 133	25 559	28 145	27 966	28 896	31 831	31 413	Extra-CE
	13 186	15 257	14 887	14 581	15 014	13 306	13 083	15 015	15 377	15 923	16 462	17 000	Classe 1
	4 901	5 783	5 488	5 783	5 648	5 216	4 472	5 833	6 026	6 088	6 364	6 362	AELE
	1 340	1 537	1 419	1 390	1 491	1 455	1 187	1 403	1 517	1 683	1 821	1 757	Autr. pays d'Europe occid.
	4 655	5 292	5 227	4 836	5 092	4 402	4 713	5 035	5 060	5 264	5 438	5 777	USA et Canada
	2 291	2 644	2 753	2 572	2 783	2 232	2 711	2 744	2 774	2 888	2 840	3 104	Autres classe 1
	9 382	9 848	9 177	8 965	10 141	9 387	9 863	10 400	9 838	10 219	12 318	11 435	Classe 2
	1 545	1 467	1 430	1 522	1 617	1 425	1 759	1 689	1 688	1 743	1 887	2 201	ACP (63 pays)
	29	30	22	24	40	42	52	35	48	45	52	36	DOM
	86	91	51	92	38	36	29	34	36	32	53	64	TOM
	7 742	8 260	7 664	7 328	8 445	7 863	8 024	8 642	8 067	8 400	10 326	9 135	Autres classe 2
	2 086	2 408	2 375	2 678	2 559	2 461	2 613	2 730	2 760	2 764	3 051	2 978	Classe 3 ¹⁾
	1 814	2 184	2 134	2 432	2 314	2 218	2 349	2 450	2 456	2 462	2 783	2 687	Europe orientale ¹⁾
	273	224	242	247	245	242	264	279	294	292	268	291	Autres classe 3
	34	56	88	43	48	49	57	58	56	77	50	73	Divers non classés
	38 084	44 820	41 342	41 079	43 325	38 841	36 320	42 667	44 043	45 647	46 129	45 642	OCDE
	3 521	4 045	3 838	3 763	3 906	3 718	3 432	3 531	3 873	4 085	4 849	4 336	Bassin méditerranéen
	4 553	4 919	4 364	4 292	5 087	4 571	5 082	5 025	4 731	5 053	6 890	5 356	OPEP
	1 466	1 722	1 579	1 669	1 783	1 727	1 638	1 768	1 725	1 718	1 815	1 892	Amérique latine
	646	614	642	693	653	624	663	684	642	688	638	831	ANASE
	984	1 229	1 164	1 291	1 174	1 130	933	1 117	1 250	1 216	1 406	1 435	Principaux pays :
	1 183	1 333	1 174	1 277	1 341	1 107	1 004	1 347	1 358	1 428	1 449	1 414	Norvège
	420	530	460	490	466	421	434	512	506	523	491	604	Suède
	1 335	1 525	1 588	1 631	1 582	1 464	1 164	1 708	1 734	1 682	1 815	1 717	Finlande
	713	843	830	790	782	819	677	898	874	905	895	824	Suisse
	240	299	247	279	273	247	235	224	272	294	274	327	Autriche
	898	998	893	955	1 019	983	790	817	971	1 129	1 254	1 157	Portugal
	257	308	311	269	283	284	226	354	334	327	314	333	Espagne
	155	164	174	132	152	153	135	192	175	188	207	233	Yugoslavie
	1 120	1 357	1 333	1 688	1 513	1 447	1 583	1 629	1 581	1 610	1 815	1 798	Turquie
	99	136	116	140	118	103	91	109	120	140	130	127	Union soviétique
	159	201	180	213	191	219	225	206	206	196	227	239	Rép. démocrat. allem. ¹⁾
	132	171	166	142	161	147	136	147	171	166	180	168	Pologne
	120	126	128	118	114	120	132	148	150	163	192	149	Tchécoslovaquie
	138	143	156	108	157	133	138	169	183	134	180	209	Hongrie
	41	46	44	32	52	43	39	35	38	48	44	49	Roumanie
	109	137	142	129	123	107	102	107	109	107	151	135	Bulgarie
	656	723	730	669	507	497	518	537	606	657	883	686	Maroc
	96	110	135	103	93	65	72	112	110	109	171	105	Algérie
	739	679	671	684	856	751	864	615	782	677	984	672	Tunisie
	174	275	138	190	256	347	277	265	250	281	257	289	Libye
	18	17	14	16	10	10	14	14	11	21	27	18	Égypte
	20	28	27	24	30	26	33	31	30	38	36	29	Soudan
	39	46	70	44	134	51	37	52	29	38	38	50	Sénégal
	139	123	140	101	134	117	88	114	129	131	174	172	Libéria
	18	17	19	25	13	10	26	15	33	26	22	14	Côte-d'Ivoire
	567	485	498	581	538	583	896	680	667	698	740	916	Ghana
	85	89	52	121	127	83	110	130	134	140	130	128	Nigeria
	76	68	50	62	74	39	53	28	49	64	110	139	Cameroon
	70	75	68	81	104	70	59	76	85	58	82	85	Gabon
	38	46	43	32	35	33	38	41	33	48	62	58	Zaïre
	21	46	41	47	29	42	22	32	29	37	47	44	Kenya
	409	535	479	519	578	397	505	635	639	602	615	718	Zambie
	4 205	4 755	4 709	4 332	4 503	3 944	4 190	4 490	4 473	4 670	4 848	5 161	Rép. d'Afr. du S. et Namibie
	450	537	518	404	589	458	523	545	587	594	589	616	États-Unis d'Amérique
	211	263	151	212	259	255	167	190	273	244	260	288	Canada
	22	29	19	17	18	16	16	21	31	23	23	17	Mexique
	42	64	56	80	25	18	23	14	12	16	17	52	Cuba
	105	116	104	133	119	90	72	110	109	107	130	122	Antilles néerlandaises
	183	373	239	339	259	246	246	256	164	290	231	347	Colombie
	38	51	52	51	71	73	58	57	59	57	69	69	Venezuela
	513	475	527	518	590	628	612	842	613	582	608	690	Pérou
	96	86	141	97	130	135	102	125	116	106	132	89	Brazil
	156	172	146	132	146	122	220	202	216	165	232	165	Chili
	2	2	4	2	4	3	5	2	3	3	4	7	Argentine
	38	43	93	96	61	51	48	100	41	29	97	66	Liban
	302	345	276	388	233	331	150	300	246	259	448	259	Syrie
	444	540	379	383	553	395	712	738	519	596	778	572	Irak
	159	198	213	172	202	156	117	152	146	174	168	227	Iran
	1 146	1 020	781	671	1 220	1 024	968	1 147	881	1 110	1 827	1 042	Israël
	135	164	334	97	383	187	266	299	331	213	327	207	Arabie Saoudite
	71	62	73	8	61	81	12	69	28	111	145	171	Koweït
	221	332	239	262	268	330	267	229	339	248	289	168	Qatar
	89	97	108	33	52	12	63	25	46	9	13	15	Émirats arabes unis
	53	57	54	44	50	48	37	217	45	45	45	85	Oman
	174	197	205	176	164	148	141	147	155	251	186	338	Pakistan
	186	125	162	131	125	117	147	109	91	121	89	142	Inde
	111	89	97	134	121	103	122	119	113	123	120	120	Thaïlande
	145	155	163	161	180	177	158	182	183	192	192	253	Indonésie
	128	129	136	180	149	135	152	178	161	151	147	142	Malaysia
	76	115	85	87	79	94	63	97	94	102	90	125	Singapour
	218	184	220	212	221	196	229	247	251	245	218	265	Philippines
	246	201	181	186	178	189	225	264	220	254	275	295	Chine
	1 548	1 777	1 843	1 627	1 779	1 494	1 768	1 748	1 821	1 903	1 878	1 887	Corée du Sud
	224	258	241	231	249	237	278	304	276	268	242	299	Japon
	490	314	296	295	322	353	427	429	373	351	328	463	T'ai-wan
	233	218	290	285	278	230	304	276	221	262	257	377	Hong-Kong
	101	114	140	140	149	110	114	86	92	121	90	122	Australie
	214	243	240	257	255	236	240	257					

GENERAL SUMMARY
of EC trade by country

Value in Mio ECU

Partner countries	1983												1984
	J	F	M	A	M	J	J	A	S	O	N	D	J
World	48 133	57 484	51 594	51 209	56 021	50 148	46 990	55 498	57 232	59 887	61 458	56 590	
Intra-EC (EUR 10)	26 069	31 179	27 297	27 080	29 581	25 724	23 508	29 133	30 239	31 000	30 926	29 978	
Extra-EC	21 786	25 970	23 974	23 832	26 123	24 138	23 162	25 998	26 703	28 480	30 135	28 292	
Class 1	11 450	13 778	12 702	12 882	14 195	12 732	12 673	14 568	15 111	15 840	16 140	14 705	
EFTA	5 200	6 212	5 477	5 424	5 930	5 005	5 347	5 954	6 251	6 466	6 321	5 919	
Other Western Europe	1 457	1 920	1 624	1 671	1 756	1 602	1 268	1 672	1 652	1 854	2 079	1 716	
USA and Canada	3 584	4 164	4 174	4 185	4 679	4 525	5 399	5 399	5 368	5 696	5 889	5 404	
Other class 1	1 208	1 480	1 428	1 402	1 830	1 600	1 533	1 643	1 840	1 825	1 851	1 657	
Class 2	8 680	9 964	9 309	9 211	9 885	9 647	8 707	9 520	9 697	10 573	11 522	9 799	
ACP (63 countries)	1 317	1 380	1 182	1 160	1 395	1 247	1 154	1 279	1 302	1 371	1 643	1 367	
DOM	148	202	173	170	195	182	165	160	212	196	185	149	
TOM	75	77	83	73	75	75	229	88	96	166	89	71	
Other class 2	7 140	8 305	7 871	7 808	8 230	7 989	7 320	7 984	8 017	8 917	9 577	8 213	
Class 3 ¹⁾	1 857	2 230	1 963	1 938	2 043	1 759	1 782	1 909	1 896	2 067	2 473	1 788	
Eastern Europe ¹⁾	1 479	1 906	1 712	1 687	1 747	1 521	1 504	1 639	1 588	1 796	2 173	1 479	
Other class 3	178	324	251	251	296	238	277	269	307	271	300	309	
Miscellaneous	278	334	324	298	338	287	321	368	290	406	397	322	
OECD	38 829	44 098	39 182	38 881	42 783	37 573	35 318	42 796	44 348	45 742	45 882	43 767	
Mediterranean Basin	3 883	4 719	4 397	4 235	4 474	4 240	3 551	4 173	4 391	4 915	5 389	4 511	
OPEC	3 817	4 499	4 239	4 161	4 385	4 165	3 798	4 203	4 289	4 649	5 192	4 512	
Latin America	924	856	764	988	882	855	840	827	864	1 122	1 082	963	
ASEAN	583	839	694	688	725	768	780	860	799	753	892	682	
Main countries :													
Norway	508	606	526	526	741	458	534	587	621	655	559	676	
Sweden	1 136	1 340	1 169	1 197	1 173	939	1 286	1 295	1 501	1 540	1 645	1 383	
Finland	354	428	397	382	385	318	343	408	419	417	442	308	
Switzerland	1 824	2 154	1 869	1 843	2 063	1 797	1 826	2 038	2 056	2 151	2 016	2 003	
Austria	1 036	1 282	1 159	1 124	1 196	1 161	1 078	1 304	1 333	1 353	1 311	1 138	
Portugal	315	356	325	322	331	298	248	290	285	315	311	299	
Spain	903	1 221	966	969	1 009	900	620	912	943	1 003	1 069	940	
Yugoslavia	303	361	367	378	427	359	322	347	367	453	453	372	
Turkey	178	255	213	240	233	255	256	226	240	278	360	324	
Soviet Union	943	1 153	1 096	1 014	1 041	877	919	941	891	1 004	1 130	856	
German Dem. Rep. ¹⁾	44	58	52	58	63	62	46	71	74	90	118	73	
Poland	159	224	150	176	194	156	141	151	174	175	211	163	
Czechoslovakia	86	130	97	95	122	102	113	137	130	145	217	94	
Hungary	116	153	150	176	158	180	147	158	157	190	239	135	
Romania	56	72	82	78	82	81	56	60	70	84	93	57	
Bulgaria	68	109	74	79	81	76	77	116	79	102	157	87	
Morocco	171	148	122	129	132	122	123	154	139	196	190	154	
Algeria	426	524	487	472	509	454	422	481	557	616	747	541	
Tunisia	135	165	176	188	196	168	159	128	165	232	228	172	
Libya	358	371	459	373	405	402	324	444	391	421	460	465	
Egypt	352	442	518	406	408	419	350	418	419	492	614	490	
Sudan	44	55	50	50	60	43	59	60	51	59	70	47	
Senegal	62	54	48	42	47	49	42	43	46	55	49	45	
Liberia	77	28	52	13	31	47	14	84	12	23	20	51	
Ivory Coast	61	75	71	77	140	74	71	63	68	70	71	80	
Ghana	24	24	20	19	24	24	19	19	22	19	32	30	
Nigeria	333	388	289	316	372	339	356	354	405	424	618	426	
Cameroon	75	96	74	69	77	83	67	99	73	79	82	80	
Gabon	34	53	41	38	56	42	33	36	41	46	40	51	
Zaire	39	49	41	38	45	42	49	41	58	57	57	57	
Kenya	34	38	36	44	41	41	40	44	42	44	56	43	
Zambia	23	13	13	11	15	14	13	17	13	13	22	18	
South Africa	349	465	407	448	494	504	512	520	576	594	581	528	
United States of America	3 258	3 776	3 801	3 764	4 234	4 096	4 145	4 913	4 874	5 114	5 235	4 868	
Canada	326	389	372	422	445	429	381	486	493	581	654	537	
Mexico	121	126	127	140	148	178	102	179	145	173	204	205	
Cuba	24	49	45	18	39	30	26	32	30	35	32	45	
Netherlands Antilles	25	25	24	23	22	173	15	22	97	21	17	16	
Colombia	65	74	68	65	66	45	53	54	52	59	134	53	
Venezuela	108	186	60	57	77	70	73	80	111	139	158	158	
Peru	38	47	35	27	48	46	38	34	46	32	47	47	
Brazil	132	152	184	186	225	184	186	154	149	184	211	193	
Chile	28	36	46	40	36	47	45	54	41	54	57	43	
Argentina	320	397	109	315	132	135	140	113	143	318	117	100	
Lebanon	159	164	172	131	151	145	120	82	120	133	120	112	
Syria	81	94	96	106	112	114	114	120	93	106	103	76	
Iraq	439	427	391	335	335	354	312	310	345	366	344	275	
Iran	435	500	566	610	620	639	536	591	543	673	677	720	
Israel	250	292	241	282	302	276	256	295	322	311	301	257	
Saudi Arabia	1 025	1 207	1 218	1 245	1 246	1 093	1 022	1 106	1 105	1 169	1 300	1 177	
Kuwait	173	248	210	205	216	227	152	271	275	318	282	220	
Qatar	76	82	62	61	66	60	71	61	60	45	59	62	
United Arab Emirates	228	301	258	244	284	236	231	274	226	253	237	251	
Oman	81	88	108	76	136	88	144	118	80	79	148	83	
Pakistan	69	117	100	122	96	134	122	107	123	119	121	103	
India	290	372	253	266	328	338	255	343	339	345	326	352	
Thailand	74	125	90	81	103	88	144	104	149	117	114	101	
Indonesia	166	192	198	186	181	229	209	168	169	167	220	140	
Malaysia	104	126	134	152	140	144	145	145	158	143	147	142	
Singapore	191	217	199	200	223	222	195	369	225	250	271	253	
Philippines	48	179	73	69	78	84	88	74	98	76	139	47	
China	142	260	197	212	245	201	244	226	257	247	247	258	
South Korea	117	116	152	116	134	131	140	129	142	153	167	140	
Japan	497	626	592	541	723	639	531	600	702	667	701	639	
Taiwan	88	123	121	99	132	186	136	136	122	142	165	139	
Hong Kong	233	247	243	220	298	282	242	268	262	333	291	261	
Australia	293	314	361	329	526	370	395	421	468	476	464	414	
New Zealand	69	75	67	84	87	87	94	103	94	89	105	85	
inter-zone trade ¹⁾	256	334	288	300	291	241	233	210	232	212	214	172	

¹⁾ Figures for trade by the FR of Germany with the German Democratic Republic and the Soviet sector of Berlin are given at the bottom of this table, but are not included in any of the data given elsewhere in this publication on trade by the FR of Germany and the European Communities.
²⁾ — = Import surplus.

Valeurs en Mio ECU

1983												1984		Pays partenaires
J	F	M	A	M	J	J	A	S	O	N	D	J		
- 2 111	- 503	- 2 201	- 2 367	- 947	- 1 284	- 2 628	- 1 384	- 463	227	- 1 055	- 4 583			Monde
813	762	30	- 229	354	- 526	- 495	455	565	313	294	288			Intra-CE (EUR 10)
- 2 968	- 1 543	- 2 406	- 2 393	- 1 591	- 996	- 2 397	- 2 149	- 1 263	- 415	- 1 896	- 5 120			Extra-CE
- 1 736	- 1 481	- 2 185	- 1 899	- 819	- 574	- 410	- 448	- 266	- 83	- 322	- 2 294			Classe 1
289	428	- 10	- 359	282	- 210	874	121	225	378	- 443	- 443			AELE
118	383	204	281	255	146	81	169	135	171	257	- 41			Autr. pays d'Europe occid.
- 1 071	- 1 128	- 1 053	- 651	- 413	123	- 188	364	307	432	452	- 372			USA et Canada
- 1 083	- 1 164	- 1 325	- 1 169	- 953	- 633	- 1 178	- 1 101	- 934	- 1 063	- 989	- 1 438			Autres classe 1
- 702	118	132	246	- 256	280	- 1 156	- 880	- 141	354	- 796	- 1 636			Classe 2
- 227	- 87	- 248	- 382	- 222	- 178	- 605	- 409	- 386	- 372	- 244	- 833			ACP (53 pays)
119	172	151	146	144	140	113	125	154	152	133	113			DOM
- 802	45	207	480	- 215	126	- 704	- 658	- 49	516	- 748	- 922			TOM Autres classe 2
- 430	- 178	- 413	- 740	- 516	- 702	- 831	- 821	- 856	- 687	- 578	- 1 190			Classe 3 ¹⁾
- 335	- 278	- 421	- 744	- 567	- 698	- 845	- 811	- 868	- 666	- 610	- 1 208			Europe orientale ¹⁾
- 95	100	9	4	51	- 4	14	- 10	13	- 21	32	18			Autres classe 3
244	278	238	255	290	238	264	310	234	330	347	249			Divers non classés
- 1 255	- 722	- 2 180	- 2 198	- 542	- 1 268	- 1 001	129	305	96	- 247	- 1 875			OCDE
382	674	559	472	567	522	119	642	518	830	540	175			Bassin méditerranéen
- 738	- 419	- 125	- 130	- 702	- 406	- 1 284	- 824	- 442	- 404	- 1 698	- 844			OPEP
- 542	- 866	- 815	- 680	- 901	- 872	- 798	- 941	- 862	- 596	- 733	- 930			Amérique latine
- 63	225	52	- 5	71	144	118	176	157	64	254	- 149			ANASE
														Principaux pays :
- 478	- 623	- 638	- 765	- 434	- 672	- 399	- 529	- 630	- 561	- 848	- 759			Norvège
- 47	7	- 5	- 80	- 168	- 168	281	- 52	143	112	197	- 31			Suède
- 66	- 102	- 63	- 107	- 81	- 103	- 91	- 104	- 87	- 106	- 49	- 222			Finlande
489	629	281	212	480	333	662	330	321	468	201	291			Suisse
323	438	329	334	414	342	400	406	459	447	416	314			Autriche
75	57	78	43	57	52	13	66	12	20	36	- 28			Portugal
4	223	73	13	- 10	- 83	- 171	95	- 28	- 126	- 185	- 217			Espagne
46	53	55	109	143	75	96	- 7	54	125	237	39			Yugoslavie
- 177	- 204	- 237	- 854	- 472	- 570	- 664	- 689	- 690	- 806	- 685	- 881			Turquie
- 55	- 76	- 63	- 91	- 55	- 41	- 45	- 38	- 45	- 49	- 13	- 881			Union soviétique
0	23	30	37	2	64	- 84	- 55	- 33	- 21	- 16	- 55			Rép. démocr. allem. ¹⁾
- 46	- 41	- 69	- 47	- 39	- 45	- 23	- 11	- 42	- 21	37	- 74			Pologne
- 4	- 27	22	58	44	80	16	10	7	27	10	14			Tchécoslovaquie
- 81	- 71	- 74	- 30	- 75	- 72	- 63	- 109	- 113	- 50	- 87	- 153			Hongrie
27	63	30	47	28	33	37	81	41	54	113	39			Roumanie
62	11	- 20	0	9	15	21	48	30	89	39	18			Bulgarie
- 130	- 196	- 283	- 197	2	- 43	- 96	- 57	- 49	- 41	- 136	- 145			Maroc
40	56	41	85	104	103	87	15	55	124	56	67			Algérie
- 81	- 308	- 212	- 312	- 451	- 349	- 540	- 171	- 390	- 255	- 524	- 207			Tunisie
178	167	380	216	152	72	74	153	169	211	357	201			Libye
25	38	35	34	50	33	45	46	40	38	43	29			Égypte
32	26	20	17	17	23	10	12	16	17	13	16			Soudan
- 38	- 20	- 18	- 31	- 17	- 4	- 23	32	- 18	- 15	- 18	1			Sénégal
- 62	- 49	- 69	- 24	6	- 43	- 17	- 52	- 60	- 60	- 103	- 93			Libéria
5	6	1	11	14	7	4	- 10	- 6	9	16	9			Côte-d'Ivoire
- 224	- 97	- 209	- 265	- 166	- 244	- 540	- 326	- 263	- 274	- 122	- 490			Ghana
- 10	6	22	- 52	- 50	1	- 43	- 31	- 61	- 61	- 47	- 49			Nigeria
- 41	- 15	- 8	- 24	- 18	3	- 20	8	- 8	- 18	- 71	- 89			Cameroun
- 32	- 25	- 27	- 43	- 59	- 28	- 10	- 34	- 27	- 1	- 25	- 27			Gabon
- 4	- 7	- 6	11	6	8	1	3	8	- 2	- 6	- 15			Zaire
1	- 35	- 28	- 36	- 15	- 28	- 9	- 15	- 12	- 24	- 25	- 26			Kenya
- 61	- 69	- 72	- 71	- 84	108	8	- 115	- 62	- 9	- 35	- 190			Zambie
- 948	- 980	- 908	- 688	- 269	152	- 46	423	401	445	367	- 293			Rép. d'Afr. du S. et Namibie
- 123	- 149	- 146	- 82	- 144	- 29	- 142	- 59	- 94	- 13	65	- 79			États-Unis d'Amérique
- 80	- 137	- 25	- 72	- 112	- 77	- 65	- 11	- 128	- 70	- 57	- 63			Canada
1	20	26	2	21	14	10	12	- 1	12	9	28			Mexique
- 17	- 39	- 32	- 57	- 3	155	- 7	8	64	5	0	- 36			Cuba
- 41	- 41	- 36	- 68	- 53	- 45	- 19	- 56	- 57	- 48	4	- 69			Antilles néerlandaises
- 75	- 188	- 179	- 282	- 182	- 178	- 173	- 176	- 52	- 162	- 92	- 190			Colombie
0	- 3	- 17	- 24	- 23	- 27	- 32	- 19	- 25	- 12	- 25	- 22			Venezuela
- 381	- 323	- 343	- 323	- 365	- 444	- 457	- 464	- 457	- 464	- 396	- 487			Pérou
- 68	- 50	- 96	- 58	- 94	- 88	- 57	- 72	- 75	- 52	- 75	- 46			Brazil
185	- 74	- 37	183	- 13	13	- 79	- 89	- 74	153	- 115	- 64			Chili
158	182	168	129	148	141	115	80	118	130	116	105			Argentine
43	51	3	8	51	63	66	20	52	37	6	10			Liban
137	81	118	- 52	103	22	162	10	99	107	- 104	17			Syrie
- 10	- 40	186	227	68	254	- 176	- 147	24	77	- 101	- 149			Irak
91	94	28	110	100	120	139	144	178	137	133	29			Iran
- 121	188	457	573	26	69	54	- 40	224	58	- 527	135			Israël
38	64	- 124	109	- 167	40	- 74	- 28	- 56	105	- 45	13			Arabie Saoudite
4	20	- 11	54	4	- 21	- 59	- 8	34	- 66	- 85	- 108			Koweït
5	- 31	18	- 18	16	- 94	- 36	45	- 113	4	- 51	63			Qatar
12	- 11	0	43	84	76	81	92	34	70	134	68			Émirats arabes unis
16	60	47	78	47	86	85	57	78	74	76	18			Oman
- 117	175	48	90	165	191	114	126	164	93	241	15			Pakistan
- 112	0	- 72	- 51	- 22	- 28	- 4	- 5	58	- 4	25	- 41			Inde
55	103	102	82	80	126	67	48	56	44	100	- 30			Thaïlande
- 41	- 29	- 29	- 8	- 40	- 32	- 13	- 37	- 25	- 49	- 45	- 111			Indonésie
63	88	63	19	74	88	43	191	64	100	124	111			Malaysia
- 26	64	- 12	- 17	0	- 9	4	- 23	4	- 26	49	- 78			Singapour
- 78	75	- 23	0	24	5	15	- 21	6	- 23	29	- 9			Philippines
- 129	- 85	- 29	- 50	- 43	- 58	- 85	- 135	- 79	- 102	- 108	- 155			Corée du Sud
- 1 060	- 1 151	- 1 261	- 1 086	- 1 066	- 855	- 1 267	- 1 148	- 1 119	- 1 236	- 1 177	- 1 248			Japon
- 137	- 135	- 120	- 133	- 117	- 51	- 143	- 168	- 154	- 126	- 77	- 160			T'ai-wan
- 267	- 67	- 62	- 75	- 24	- 71	- 185	- 161	- 91	- 18	- 37	- 202			Hong-Kong
80	96	71	44	249	139	91	146	246	214	207	37			Australie
- 32	- 39	- 73	- 56	- 82	- 23	- 20	16	2	- 32	16	- 37			Nouvelle-Zélande
42	91	47	43	36	6	- 7	- 47	- 31	- 80	- 73	- 111			Commerce inter-zones ¹⁾

¹⁾ Le commerce de la RF d'Allemagne avec la République démocratique allemande et le secteur soviétique de Berlin, figurant au bas du tableau, est exclu dans toutes les autres données de cette publication relative au commerce de la RF d'Allemagne et de la CE.

²⁾ - = excédent d'importations.

GENERAL SUMMARY
 of EC trade by commodities

Value in Mio ECU

SITC Rev. 2	List of products	import intra-EC/CE (EUR 10)					import extra					export extra				
		1982		1983			1982		1983			1982		1983		
		IV	I	II	III	IV	IV	I	II	III	IV	IV	I	II	III	IV
0-9	TOTAL TRADE	81 505	80 655	85 065	78 952	90 866	81 739	80 203	80 278	78 859	89 149	76 997	70 168	73 998	73 338	85 522
0,1	FOOD, BEVERAGES AND TOBACCO	10 896	9 885	10 925	11 024	12 060	8 040	7 732	7 788	7 471	9 487	8 050	5 672	5 585	5 563	6 677
0	Food and live animals chiefly for food	9 554	8 789	9 778	9 800	10 539	7 371	7 131	7 197	6 877	8 680	4 722	4 618	4 356	4 228	5 194
00	Live animals chiefly for food	733	506	523	567	735	158	102	112	175	185	95	97	107	149	196
01	Meat and meat preparations	2 179	2 013	2 020	2 196	2 246	621	545	602	574	634	445	451	467	521	588
02	Dairy products and birds' eggs	1 623	1 613	1 730	1 742	1 688	203	161	164	144	203	1 018	935	847	791	928
03	Fish, crustaceans and molluscs and preparations thereof	495	395	426	429	544	761	560	598	708	861	228	212	192	183	271
04	Cereals and cereal preparations	1 384	1 298	1 331	1 296	1 582	523	547	514	337	673	1 151	1 176	1 045	1 011	1 193
05	Vegetables and fruit	1 457	1 457	2 105	1 978	1 784	1 875	1 975	2 058	1 521	2 137	508	451	382	367	630
06	Sugar, sugar preparations and honey	264	252	321	267	312	253	230	206	215	334	441	406	441	416	391
07	Coffee, tea, cocoa, spices, and manufactures thereof	521	474	497	469	563	1 762	1 611	1 615	1 566	1 943	296	261	237	263	360
08	Feeding stuff for animals (not including unmilled cereals)	636	528	521	568	777	1 159	1 347	1 271	1 372	1 639	297	369	388	281	363
09	Miscellaneous edible products and preparations	261	254	303	287	309	57	52	57	66	74	244	255	250	246	273
1	Beverages and tobacco	1 343	1 075	1 149	1 224	1 520	670	601	572	594	807	1 329	1 056	1 209	1 335	1 483
11	Beverages	912	710	764	776	1 039	281	184	169	185	277	1 101	845	977	1 086	1 230
12	Tobacco and tobacco manufactures	430	366	385	447	481	389	416	403	409	529	227	211	233	249	253
3	MINERAL FUELS, LUBRIC. AND RELATED MATERIALS	9 001	8 593	9 554	8 808	9 511	27 307	24 804	22 621	23 474	26 443	5 141	3 678	4 142	4 844	4 875
32	Coal, coke and briquettes	486	433	502	450	523	1 042	811	865	910	890	140	129	131	146	157
33	Petroleum, petroleum products and related materials	7 167	6 447	7 495	7 230	7 530	24 530	22 334	20 066	21 269	23 614	4 860	3 313	3 778	4 283	4 327
34	Gas, natural and manufactured	1 265	1 603	1 482	1 025	1 299	1 507	1 500	1 482	1 074	1 776	99	160	169	156	113
35	Electric current	83	110	74	102	158	197	159	169	221	174	43	76	63	59	78
2,4	RAW MATERIALS	3 292	3 384	3 482	3 240	4 346	7 119	7 593	8 237	7 569	8 650	1 467	1 590	1 643	1 517	1 925
2	Crude materials, inedible, except fuels	2 875	2 953	3 032	2 750	3 673	6 655	7 191	7 819	7 119	8 077	1 293	1 384	1 474	1 341	1 650
21	Hides, skins and furskins, raw	221	294	262	185	292	304	503	347	217	270	115	188	170	103	152
22	Seeds oil and oleaginous fruit	248	189	203	190	426	1 008	972	834	782	1 041	8	10	5	6	11
23	Crude rubber (including synthetic and reclaimed)	242	243	256	228	273	218	235	260	257	295	112	112	128	131	141
24	Cork and wood	163	157	188	163	189	1 264	1 216	1 495	1 487	1 615	88	90	93	84	107
25	Pulp and waste paper	83	84	92	80	102	788	821	964	901	971	27	23	29	25	35
26	Textile fibres (other than wool tops) and their wastes	411	439	473	395	538	695	907	1 019	756	912	225	258	270	265	303
27	Crude fertilizers + minerals (excl. coal, petrol + precious stones)	360	339	401	372	403	629	542	595	585	631	220	194	235	210	236
28	Metalliferous ores and metal scrap	538	546	613	632	776	1 429	1 632	1 964	1 853	1 977	254	254	316	265	388
29	Crude animal and vegetable materials, n.e.s.	608	663	545	505	675	319	361	341	280	367	244	264	228	252	276
4	Animal and vegetable oils, fats and waxes	417	411	430	490	673	485	402	418	450	573	175	206	170	176	276
41	Animal oils and fats	60	58	55	62	79	117	91	88	73	112	12	12	16	13	15
42	Fixed vegetable oils and fats	234	249	263	318	443	307	276	291	345	414	119	151	105	125	208
43	Oils and fats, processed, and animal or vegetable waxes	123	105	112	110	152	41	35	39	32	47	43	43	49	38	53
7	MACHINERY AND TRANSPORT EQUIPMENT	23 043	22 060	24 028	21 056	25 167	13 622	13 347	14 887	13 794	16 404	29 554	26 502	27 929	26 630	32 305
71	Power-generating machinery and equipment	1 414	1 388	1 539	1 199	1 516	1 477	1 435	1 458	1 384	1 715	2 718	2 332	2 596	2 483	3 007
72	Machinery specialized for particular industries	2 220	2 146	2 295	2 052	2 484	986	986	1 104	1 022	1 213	4 510	4 094	4 205	3 994	4 838
73	Metalworking machinery	672	398	424	404	485	387	308	324	314	419	224	969	963	935	1 220
74	General indust. mach. + equipment, n.e.s., machine parts, n.e.s.	2 759	2 610	2 833	2 600	2 930	1 436	1 396	1 502	1 423	1 590	4 705	4 473	4 506	4 236	5 004
75	Office machines and automatic data-processing equipment	2 366	2 030	2 305	2 432	3 130	2 200	2 075	2 403	2 443	2 955	1 319	1 108	1 300	1 317	1 780
76	Telecom. + sound recording + repro. apparatus + equipment	1 169	978	1 036	927	1 335	1 757	1 374	1 806	1 720	2 221	1 486	1 094	1 225	1 276	1 582
77	Electr. machinery, apparatus + appliances, n.e.s., + electr. parts	3 232	3 123	3 227	3 011	3 719	2 084	2 019	2 223	2 223	2 606	3 406	3 135	3 352	3 252	3 836
78	Road vehicles (including air cushion vehicles)	7 770	7 906	8 791	6 990	8 048	2 314	2 724	3 023	2 575	2 770	7 616	6 590	6 894	6 527	8 489
79	Other transport equipment	1 635	1 480	1 577	1 438	1 522	981	1 030	1 044	690	915	2 083	2 090	2 412	1 959	2 065
5,6,8	OTHER INDUSTRIAL PRODUCTS	32 247	33 739	34 245	32 416	36 538	19 747	20 983	21 424	21 388	22 550	29 589	26 015	30 064	29 865	33 601
5	Chemicals and related products, n.e.s.	9 027	9 806	10 145	9 333	10 634	3 543	4 019	4 018	4 022	4 103	7 315	7 392	8 188	8 186	8 845
51	Organic chemicals	2 661	2 680	2 866	2 708	3 082	979	1 053	1 014	1 019	1 141	1 469	1 532	1 649	1 742	1 794
52	Inorganic chemicals	672	792	891	649	783	642	751	695	802	584	606	583	692	683	554
53	Dyeing, tanning and colouring materials	467	505	549	502	541	170	163	203	191	206	591	591	654	683	720
54	Medicinal and pharmaceutical products	759	846	816	778	854	465	533	560	551	580	1 254	1 220	1 379	1 296	1 434
55	Essential oils + perfume materials; toilet, polish + clean. preparat.	566	568	616	602	644	148	164	178	181	183	623	615	683	654	712
56	Fertilizers, manufactured	392	532	428	361	429	203	296	277	230	228	210	207	165	190	277
57	Explosives and pyrotechnic products	22	17	20	20	22	16	9	11	13	20	18	14	14	13	20
58	Artific. resins + plastic materials + cellulose esters and ethers	2 415	2 613	2 772	2 635	3 028	558	618	667	846	743	1 539	1 531	1 733	1 780	1 952
59	Chemical materials and products n.e.s.	1 075	1 254	1 196	1 079	1 251	342	411	414	388	420	1 004	1 100	1 198	1 125	1 183
6	Manufactured goods classified chiefly by material	14 566	15 071	15 012	14 251	16 754	9 353	9 895	10 570	9 799	10 842	14 410	13 231	14 150	13 609	15 707
61	Leather, leather manufactures, n.e.s. and dressed furskins	351	351	433	362	425	292	290	345	324	355	261	252	304	278	344
62	Rubber manufactures, n.e.s.	796	807	843	751	859	277	278	302	290	312	570	575	612	619	708
63	Cork and wood manufactures (excluding furniture)	358	359	389	325	384	390	548	596	482	477	207	204	220	205	251
64	Paper, paperboard, + art. of paper pulp, of paper of paperb.	1 495	1 573	1 617	1 509	1 677	1 327	1 480	1 516	1 532	1 616	607	570	633	635	780
65	Textile yarn, fabrics, made-up articles, n.e.s., + related products	3 322	3 320	3 470	2 929	3 742	1 698	1 882	1 857	1 642	1 917	2 054	1 959	2 245	1 988	2 498
66	Non-metallic mineral manufactures, n.e.s.	1 598	1 882	1 865	1 640	1 801	1 309	1 001	1 150	1 110	1 459	2 989	2 336	2 553	2 470	2 877
67	Iron and steel	3 083	3 180	3 425	3 080	3 624	1 243	1 320	1 517	1 319	1 417	3 664	3 251	3 423	3 374	3 970
68	Non-ferrous metals	1 625	1 728	1 871	1 869	2 135	1 905	2 001	2 317	2 161	2 264	1 448	1 457	1 464	1 637	1 524
69	Manufactures of metal, n.e.s.	1 939	1 871	2 098	1 785	2 1										

import intra-EC/CE (EUR 10)

RÉSUMÉ GÉNÉRAL du commerce de la CE par produits

Valeurs en Mio ECU

Table with columns for years (1983, 1984), months (J, F, M, A, M, J, J, A, S, O, N, D), and product categories (Dénomination des produits). Rows include COMMERCE TOTAL, PRODUITS ALIMENTAIRES, BOISSONS, TABACS, COMBUST. MINÉRAUX, LUBRIF. ET PROD. CONNEXES, MATIÈRES PREMIÈRES, MACHINES ET MATÉRIEL DE TRANSPORT, and AUTRES PRODUITS INDUSTRIELS.

GENERAL SUMMARY
of EC trade by commodities

import
extra-EC (EUR 10)

Value in Mio ECU

SITC Rev. 2	List of products	1983												1984
		J	F	M	A	M	J	J	A	S	O	N	D	
0-9	TOTAL TRADE	24 654	27 513	26 440	28 225	27 714	25 133	25 559	28 145	27 986	28 896	31 831	31 413	
0,1	FOOD, BEVERAGES AND TOBACCO	2 889	2 614	2 814	2 812	2 545	2 201	2 621	2 847	2 896	3 252	3 329	3 151	
0	Food and live animals chiefly for food	2 491	2 413	2 424	2 398	2 379	2 015	2 438	2 428	2 625	2 999	3 043	2 907	
00	Live animals chiefly for food	39	34	39	47	26	33	90	52	59	59	66	27	
01	Meat and meat preparations	176	193	198	225	180	181	198	194	208	212	212	157	
02	Dairy products and birds' eggs	57	50	67	51	45	48	50	44	51	96	57	47	
03	Fish, crustaceans and molluscs and preparations thereof	180	210	187	188	224	208	254	247	269	313	275	192	
04	Cereals and cereal preparations	199	176	153	173	188	99	225	211	203	229	275	283	
05	Vegetables and fruit	663	654	717	688	654	549	511	462	585	774	762	775	
06	Sugar, sugar preparations and honey	73	69	53	66	86	36	80	100	119	110	106	114	
07	Coffee, tea, cocoa, spices, and manufactures thereof	577	562	562	508	542	481	484	601	585	641	713	723	
08	Feeding stuff for animals (not including unmilled cereals)	510	448	431	435	412	362	521	492	543	537	555	562	
09	Miscellaneous edible products and preparations	18	17	18	19	20	20	21	24	23	28	23	27	
1	Beverages and tobacco	198	201	190	214	166	186	186	221	271	253	285	244	
11	Beverages	53	71	57	58	53	61	60	64	84	90	104	68	
12	Tobacco and tobacco manufactures	145	130	132	156	113	124	125	158	187	163	181	175	
3	MINERAL FUELS, LUBRIC. AND RELATED MATERIALS	6 978	7 786	7 195	7 498	8 071	7 537	7 967	8 052	7 763	7 900	10 437	9 086	
32	Coal, coke and briquettes	269	198	363	291	311	271	326	314	283	292	305	332	
33	Petroleum, petroleum products and related materials	6 180	6 984	6 219	6 652	7 248	6 627	7 235	7 285	7 034	6 933	9 305	7 972	
34	Gas, natural and manufactured	479	526	564	495	452	373	325	371	379	624	771	730	
35	Electric current	49	58	49	60	59	65	81	73	67	51	56	52	
2,4	RAW MATERIALS	2 321	2 644	2 792	2 572	2 875	2 489	2 380	2 721	2 727	2 848	3 073	3 185	
2	Crude materials, inedible, except fuels	2 194	2 487	2 655	2 425	2 743	2 335	2 218	2 568	2 540	2 651	2 886	2 963	
21	Hides, skins and furskins, raw	140	175	125	121	100	71	56	91	65	78	127	150	
22	Seeds oil and oleaginous fruit	331	308	290	224	322	256	252	282	293	332	418	414	
23	Crude rubber (including synthetic and reclaimed)	70	87	86	79	94	76	76	105	91	105	98	101	
24	Cork and wood	380	446	475	478	545	507	436	548	513	559	541	471	
25	Pulp and waste paper	256	303	346	284	334	276	287	339	303	324	345	361	
26	Textile fibres (other than wool tops) and their wastes	273	284	340	332	347	271	220	266	251	306	355	389	
27	Crude fertilizers + minerals (excl. coal, petrol + precious stones)	141	209	186	196	213	182	171	231	219	196	213	209	
28	Metalliferous ores and metal scrap	489	554	678	595	693	610	622	614	691	632	655	740	
29	Crude animal and vegetable materials, n.e.s.	115	120	129	116	94	86	98	93	113	119	134	127	
4	Animal and vegetable oils, fats and waxes	127	158	137	147	133	154	142	153	186	197	187	222	
41	Animal oils and fats	25	42	24	38	25	20	23	31	36	36	39	45	
42	Fixed vegetable oils and fats	91	105	98	96	96	122	110	112	136	145	129	159	
43	Oils and fats, processed, and animal or vegetable waxes	10	11	14	13	12	12	9	11	14	14	18	18	
7	MACHINERY AND TRANSPORT EQUIPMENT	4 237	4 977	4 828	4 842	4 996	4 397	4 453	4 870	6 157	5 429	5 699	5 427	
71	Power-generating machinery and equipment	436	492	481	473	506	411	439	532	517	597	595	667	
72	Machinery specialized for particular industries	311	369	359	363	382	346	313	361	360	401	445	389	
73	Metalworking machinery	33	108	105	112	107	110	88	115	114	133	170	114	
74	General indust. mach. + equipment, n.e.s., machine parts, n.e.s.	440	512	499	474	528	484	437	502	509	540	540	500	
75	Office machines and automatic data-processing equipment	657	802	798	795	806	786	780	874	955	950	1 061	898	
76	Telecom. + sound recording + reprod. apparatus + equipment	424	503	479	451	553	488	576	657	738	772	711	613	
77	Electr. machinery, apparatus + appliances, n.e.s., + electr. parts	644	757	730	741	752	700	712	812	827	879	895	857	
78	Road vehicles (including air cushion vehicles)	917	1 090	961	1 029	1 044	879	876	828	897	909	945	1 075	
79	Other transport equipment	314	343	414	205	317	193	231	188	240	249	337	313	
5,6,8	OTHER INDUSTRIAL PRODUCTS	6 664	7 595	7 171	6 957	7 354	6 872	6 603	7 888	7 535	7 706	7 310	8 488	
5	Chemicals and related products, n.e.s.	1 269	1 406	1 370	1 291	1 352	1 232	1 233	1 527	1 301	1 480	1 335	1 565	
51	Organic chemicals	331	330	353	326	329	300	328	361	383	393	364	457	
52	Inorganic chemicals	239	266	220	220	258	214	219	372	353	239	185	237	
53	Dyeing, tanning and colouring materials	57	65	71	63	68	65	58	68	68	69	68	81	
54	Medicinal and pharmaceutical products	168	189	190	186	184	177	178	195	194	201	185	228	
55	Essential oils + perfume materials; toilet, polish + clean. preparat.	51	61	59	57	61	59	58	64	63	62	58	68	
56	Fertilizers, manufactured	88	113	126	69	81	68	77	86	55	84	86	85	
57	Explosives and pyrotechnic products	3	4	3	4	4	4	4	6	8	6	6	6	
58	Artific. resins + plastic materials + cellulose esters and others	195	223	214	225	227	212	193	241	245	254	240	258	
59	Chemical materials and products n.e.s.	127	155	133	140	139	134	119	134	126	151	143	168	
8	Manufactured goods classified chiefly by material	3 073	3 496	3 399	3 504	3 861	3 284	2 873	3 639	3 595	3 718	3 536	4 169	
61	Leather, leather manufactures, n.e.s. and dressed furskins	95	96	123	105	118	107	91	126	109	125	122	133	
62	Rubber manufactures, n.e.s.	85	111	95	101	106	97	86	106	101	112	99	109	
63	Cork and wood manufactures (excluding furniture)	167	192	188	204	205	160	151	170	171	170	135	291	
64	Paper, paperboard, + art. of paper pulp, of paper of paperb.	463	543	494	498	536	470	498	566	539	573	504	614	
65	Textile yarn, fabrics, made-up articles, n.e.s., + related products	604	637	619	603	632	555	481	604	624	654	626	808	
66	Non-metallic mineral manufactures, n.e.s.	299	380	351	406	393	364	226	521	517	504	445	547	
67	Iron and steel	410	492	489	493	527	456	386	474	462	468	495	468	
68	Non-ferrous metals	674	714	731	781	807	754	671	737	740	747	770	838	
69	Manufactures of metal, n.e.s.	276	329	321	313	336	321	284	334	332	354	339	361	
8	Miscellaneous manufactured articles	2 323	2 693	2 402	2 162	2 341	2 356	2 497	2 723	2 639	2 528	2 440	2 734	
81	Sanitary, plumbing, heating + lighting fixtures + fittings, n.e.s.	24	27	28	26	27	25	23	29	31	32	30	28	
82	Furniture and parts thereof	103	130	120	119	117	103	93	112	123	128	134	127	
83	Travel goods, handbags and similar containers	45	56	50	51	56	50	47	54	48	48	39	61	
84	Articles of apparel and clothing accessories	883	896	676	593	660	786	893	966	795	688	656	977	
85	Footwear	162	177	153	120	129	144	161	163	137	112	104	183	
87	Professional, scientific + controlling instrum. + apparatus, n.e.s.	327	414	375	356	367	351	366	399	403	408	431	397	
88	Photogr. ap., equipm + suppl. + optic. goods; watches + clocks	242	296	314	293	317	289	287	315	345	370	326	292	
89	Miscellaneous manufactured articles, n.e.s.	536	636	684	603	670	607	627	684	758	742	720	669	
9	GOODS NOT CLASSIFIED ELSEWHERE IN THE SITC	1 776	1 918	1 841	1 944	1 873	1 638	1 554	1 966	1 887	1 761	1 983	2 076	

Valeurs en Mio ECU

1983												1984	Dénomination des produits	CTCI Rév. 2
J	F	M	A	M	J	J	A	S	O	N	D	J		
21 786	25 970	23 974	23 832	26 123	24 138	23 162	25 996	26 703	26 480	30 135	28 292	28 292	COMMERCÉ TOTAL	0-9
1 797	2 069	1 885	1 819	1 845	1 660	1 790	2 110	1 992	2 314	2 356	2 105	2 105	PRODUITS ALIMENTAIRES, BOISSONS, TABACS	0,1
1 448	1 656	1 482	1 430	1 429	1 280	1 351	1 613	1 488	1 795	1 917	1 728	1 728	Produits alimentaires et animaux vivants	0
28	36	37	33	37	32	56	60	49	84	64	49	49	Animaux vivants dest. princ. à l'alimentation humaine	00
142	169	151	154	158	153	167	198	193	182	210	190	190	Viandes et préparations de viande	01
285	310	257	288	294	261	252	277	282	333	309	330	330	Produits laitiers et œufs d'oiseaux	02
81	73	57	73	62	50	65	64	73	90	108	67	67	Poissons, crustacés et mollusques et préparations de poissons	03
393	451	400	335	307	249	300	456	249	446	489	419	419	Céréales et préparations à base de céréales	04
136	146	130	125	127	106	121	136	169	208	255	210	210	Légumes et fruits	05
129	138	147	146	150	149	140	132	139	99	152	151	151	Sucres, préparations à base de sucre, et miel	06
78	100	76	79	81	74	81	108	113	140	109	113	113	Café, thé, cacao, épices, et produits dérivés	07
119	136	151	113	125	102	86	92	113	124	125	117	117	Nourriture dest. aux animaux (à l'excl. des céréales non mouluées)	08
76	96	77	83	89	85	82	89	89	88	96	79	79	Produits et préparations alimentaires divers	09
348	412	402	390	417	399	439	497	524	519	439	378	378	Boissons et tabacs	1
272	331	330	308	337	324	354	408	441	443	345	308	308	Boissons	11
76	82	73	81	79	75	85	89	83	76	94	70	70	Tabacs bruts et fabriqués	12
939	1 342	1 371	1 381	1 393	1 277	1 604	1 770	1 550	1 578	1 678	1 348	1 348	COMBUST. MINÉRAUX, LUBRIF. ET PROD. CONNEXES	3
25	50	39	47	45	46	47	53	53	54	51	42	42	Houilles, coques et briquettes	32
837	1 203	1 254	1 264	1 263	1 156	1 496	1 638	1 443	1 466	1 448	1 231	1 231	Pétrole et produits dérivés du pétrole et produits connexes	33
48	67	46	50	73	59	48	48	36	31	45	31	31	Gaz naturel et gaz manufacturé	34
30	22	33	20	11	15	13	31	19	25	34	44	44	Energie électrique	35
482	617	521	548	573	473	491	562	637	664	635	648	648	MATIÈRES PREMIÈRES	2,4
428	539	473	489	510	421	423	501	547	567	537	542	542	Matières brutes non comestibles, carburants non compris	2
70	64	57	55	55	32	33	37	53	43	55	56	56	Cuir, peaux et pelleteries brutes	21
4	5	1	2	1	2	3	3	4	3	2	2	2	Graines et fruits oléagineux	22
38	42	39	44	46	46	40	46	45	48	48	45	45	Caoutchouc brut (y compr. caoutchouc synthétique et régénéré)	23
24	31	26	31	34	27	25	31	34	39	33	30	30	Liège et bois	24
8	9	10	9	10	9	7	9	12	12	11	13	13	Pâtes à papier et déchets de papier	25
71	107	85	89	96	92	70	102	90	103	110	110	110	Fibres textiles (excep. laines en rubans) et déchets n. transf.	26
60	70	74	81	81	67	63	81	77	75	88	77	77	Engrais, minéraux, bruts (excl. charbon, pétrole, pierres préc.)	27
77	106	96	100	120	89	91	90	140	152	95	108	108	Minerais métallifères et déchets de métaux	28
78	106	86	78	85	57	92	103	93	91	93	100	100	Matières brutes d'origine animale ou végétale, n.d.a.	29
64	78	48	59	63	52	67	61	90	87	98	106	106	Huiles, graisses et cires d'origine animale ou végétale	4
4	4	4	7	5	4	6	4	4	6	5	6	6	Huiles et graisses d'origine animale	41
45	58	27	35	44	33	48	44	70	63	74	80	80	Huiles végétales fixes	42
15	15	17	18	15	15	14	14	16	18	19	20	20	Huiles et graisses élaborées; cires animales ou végétales	43
8 117	9 796	8 923	8 980	9 970	9 234	8 039	9 423	9 766	10 634	11 703	9 910	9 910	MACHINES ET MATÉRIEL DE TRANSPORT	7
773	809	869	863	866	879	809	793	970	1 037	995	1 051	1 051	Machines génératrices, moteurs et leur équipement	71
1 221	1 527	1 367	1 393	1 445	1 459	1 235	1 293	1 408	1 573	1 852	1 458	1 458	Machines et appareils spécialisés pour les industries partic.	72
291	332	312	333	316	321	299	315	399	406	527	346	346	Machines et appareils pour le travail des métaux	73
1 339	1 669	1 454	1 451	1 598	1 482	1 345	1 402	1 489	1 681	1 850	1 542	1 542	Mach. et app. industr., applic. gén., n.d.a., parties et pièces dét.	74
342	419	392	411	496	401	424	491	513	569	696	526	526	Mach. et app. bureau ou p. traitement automatique de l'information	75
335	395	458	368	396	380	441	456	462	507	600	455	455	App. et équipement de télécommunic., enregistr., reprod. du son	76
956	1 164	1 073	1 087	1 193	1 114	1 023	1 112	1 197	1 259	1 388	1 139	1 139	Mach. et app. élect., n.d.a., parties et pièces détachées élect.	77
2 038	2 548	2 187	2 332	2 379	2 215	1 774	2 550	2 649	2 790	3 048	2 501	2 501	Véhicules routiers (y compris les véhicules à coussin d'air)	78
664	715	652	609	1 099	784	505	741	597	696	614	714	714	Autre matériel de transport	79
8 782	10 509	9 904	9 473	10 787	9 942	8 438	10 523	10 866	11 202	11 589	10 489	10 489	AUTRES PRODUITS INDUSTRIELS	5,8,8
2 224	2 781	2 638	2 694	2 836	2 677	2 478	2 820	2 786	2 878	3 037	2 940	2 940	Produits chimiques et produits connexes, n.d.a.	5
474	557	533	674	545	542	581	620	595	591	635	681	681	Produits chimiques organiques	51
125	228	232	227	232	241	210	239	190	177	223	199	199	Produits chimiques inorganiques	52
181	226	200	217	237	224	229	231	230	249	240	226	226	Produits pour teinture et tannage et colorants	53
380	459	438	444	497	460	423	414	472	471	488	475	475	Produits médicaux et pharmaceutiques	54
201	231	216	231	236	217	215	221	226	235	250	224	224	Huiles essent., produits pour parfumerie, toilette et entretien	55
51	49	56	49	60	55	58	75	74	90	112	70	70	Engrais manufacturés	56
4	5	5	5	4	3	4	6	7	5	7	5	5	Explosifs et articles de pyrotechnie	57
476	585	564	555	624	580	574	625	613	678	659	638	638	Mat. plast., artif., éthers, esters d.l. cellulose, résines artific.	58
332	451	404	393	400	354	381	390	378	381	422	422	422	Matières et produits chimiques, n.d.a.	59
4 231	4 867	4 594	4 378	5 178	4 437	4 282	4 893	5 027	5 237	5 448	4 722	4 722	Art. manufact. classés princ. d'après la mat. première	6
81	89	99	92	113	97	81	100	103	118	123	102	102	Cuir et peaux, prép. et ouvrages en cuir, n.d.a., pellet. apprêt	61
179	213	204	197	211	192	175	210	231	241	232	219	219	Caoutchouc manufacturé, n.d.a.	62
65	80	70	71	79	69	69	76	83	91	78	72	72	Ouvrages en liège et en bois (à l'exception des meubles)	63
179	215	194	201	238	214	193	228	238	250	271	232	232	Papiers, cartons, ouvrages en pâte cellul., en papier et en carton	64
804	716	717	724	803	706	605	677	804	833	630	759	759	Fils, tissus, articles textiles façonnés, n.d.a., prod. connexes	65
736	889	828	795	934	847	658	969	945	931	1 013	852	852	Articles minéraux non métalliques manufacturés, n.d.a.	66
1 028	1 151	1 131	1 072	1 219	1 073	1 098	1 204	1 253	1 326	1 396	1 158	1 158	Fer et acier	67
533	587	486	405	570	384	659	603	497	538	482	493	493	Métaux non ferreux	68
802	906	833	795	965	835	739	805	859	885	1 001	810	810	Articles manufacturés en métal, n.d.a.	69
2 328	2 852	2 573	2 398	2 776	2 828	2 471	2 810	3 063	3 067	3 106	2 797	2 797	Articles manufacturés divers	8
84	75	78	66	90	79	68	88	80	91	94	76	76	App. sanitaire, appareillage de plomberie, chauffage, éclair. n.d.a.	81
224	269	245	229	280	232	201	229	259	284	312	256	256	Meubles et leurs parties et pièces détachées	82
42	44	40	40	49	48	42	38	56	52	51	42	42	Articles de voyage, sacs à main et contenants similaires	83
425	501	392	295	351	447	488	501	569	423	388	393	393	Vêtements et accessoires du vêtement	84
191	168	177	156	221	222	202	145	196	190	217	220	220	Chaussures	85
408	527	483	466	533	522	464	525	530	577	660	521	521	Instruments et app. profes., scientifiques et de contrôle, n.d.a.	87
229	284	251	250	275	278	232	285	291	317	335	291	291	App. et fournit. de photograph., et d'optique, n.d.a., montr. horlog.	88
727	982	896	894	973	999	770	1 019	1 066	1 145	1 043	996	996	Articles manufacturés divers, n.d.a.	89
1 080	1 647	1 470	1 631	1 654	1 662	1 801	1 808	1 883	2 101	2 273	1 822	1 822	ARTICLES NON CLASSÉS AILLEURS DANS LA CTCI	9

INDICES

1975 = 100

Period Période	EUR 10	Deutsch- land	France	Italia	Nederland	Belg.Lux	United Kingdom	Ireland	Danmark	Ἑλλάδα	
VOLUME ¹⁾						VOLUME ¹⁾					
import											
1982	II	136	136	161	140	120	127	126	167	111	120
	III	122	127	138	121	112	109	116	148	103	133
	IV	132	135	156	129	124	119	119	152	118	142
1983	I	133	133	158	126	119	123	130	167	112	125
	II	136	140	153	137	123	121	131	164	115	133
	III	126	134	131	127	117	108	126	158	107	116
	IV	142	146	156	145	128	128	133	172	124	182
1984	I		147	158	143	133		139	186	123	128
	II		145	156				143		120	
1983	M	145	150	175	119	130	144	139	178	132	134
	A	134	137	145	161	118	119	120	158	109	148
	M	133	139	155	117	123	115	133	174	114	113
	J	140	143	159	132	129	129	138	160	123	137
	J	124	133	138	124	109	99	127	152	89	115
	A	117	125	112	108	122	103	123	161	108	102
	S	137	145	143	148	122	123	129	161	125	132
	O	139	141	149	135	130	129	139	172	118	138
	N	142	148	158	136	128	129	138	197	122	150
	D	145	150	159	164	125	125	123	147	132	260
1984	J		140	154	142	132		133	180	115	124
	F		147	149	129	134		134	189	120	125
	M		155	171	158	133		150	189	133	136
	A		147	152	144	128		139	160	115	
	M		150	160	158	133		146		130	
	J		138	157				145		116	
	J		147					133		102	
export											
1982	II	141	152	142	145	125	137	130	181	138	121
	III	129	140	124	129	114	128	123	168	126	117
	IV	143	153	146	141	127	145	135	176	138	123
1983	I	139	146	140	136	133	141	128	165	146	124
	II	142	147	148	147	133	142	126	193	149	131
	III	134	143	131	136	122	129	124	196	138	140
	IV	154	160	154	165	135	153	139	208	155	216
1984	I		162	152	152	145		138	204	152	163
	II		156	151				136		152	
1983	M	157	166	157	145	149	157	152	173	160	123
	A	139	140	143	155	130	141	119	184	139	135
	M	138	146	143	126	134	133	124	186	145	123
	J	151	153	158	159	135	153	136	208	162	134
	J	133	138	138	153	115	124	120	201	116	125
	A	123	134	113	112	119	117	121	177	141	138
	S	146	157	143	143	134	145	130	209	158	157
	O	150	156	153	156	130	153	133	210	153	224
	N	155	159	150	169	144	156	142	222	168	142
	D	157	166	161	172	133	151	143	190	144	282
1984	J		149	146	154	146		119	185	140	159
	F		166	143	140	140		145	201	147	157
	M		172	166	161	148		152	225	168	175
	A		155	150	149	138		128	199	142	
	M		168	154	144	149		142		162	
	J		144	149				140		153	
	J		156					132		129	

¹⁾ Refer to note 1 of Table 6.¹⁾ Voir note 1 du tableau 6.

1975 = 100

Period Période	EUR 10	Deutsch- land	France	Italia	Nederland	Belg.Lux	United Kingdom	Ireland	Danmark	Ελλάδα	
VALUE		VALEUR COURANTE									
		import									
1982	II	259	264	279	290	228	234	257	334	204	202
	III	241	252	249	264	219	207	244	305	194	228
	IV	262	270	292	281	244	230	245	316	222	248
1983	I	260	272	284	279	233	240	247	336	212	196
	II	266	280	271	283	239	237	269	325	217	262
	III	256	277	242	280	236	219	267	328	207	191
	IV	291	309	285	319	263	263	283	364	247	356
1984	I		321	307	324	277		303	402	248	215
	II		315	301		268		310	377	248	245
1983	M	282	304	309	257	255	282	263	355	250	220
	A	261	274	254	327	230	234	246	306	204	295
	M	260	279	278	237	235	225	276	344	215	220
	J	277	287	281	287	253	253	284	323	232	271
	J	250	271	253	279	217	201	264	311	169	183
	A	241	261	214	244	245	209	261	335	210	162
	S	276	299	259	318	247	248	274	338	241	229
	O	280	294	270	291	267	264	287	364	232	265
	N	290	311	289	296	262	265	296	417	244	227
	D	304	323	298	370	261	262	265	313	267	574
1984	J	297	304	306	319	277	282	296	391	234	232
	F		321	291	299	280	289	292	410	244	196
	M		336	323	355	273		322	404	268	218
	A		317	290	331	265		295	341	233	214
	M		325	305	352	277		320	427	269	288
	J		303	309		263		315	362	240	234
	J		324	292				294		214	
		export									
1982	II	252	250	233	275	236	230	287	341	223	205
	III	235	237	199	250	218	217	288	321	206	268
	IV	264	261	239	280	249	250	313	340	231	226
1983	I	255	255	235	263	258	249	270	316	246	228
	II	263	258	247	285	254	250	288	372	250	243
	III	253	250	225	275	241	228	294	389	240	230
	IV	296	286	270	337	276	278	333	420	276	379
1984	I		294	271	315	301		334	417	276	309
	II		283	284		292		326	489	277	339
1983	M	286	293	263	273	290	275	313	332	269	249
	A	256	247	242	303	248	248	265	350	234	260
	M	255	259	237	249	252	234	283	359	243	240
	J	278	268	263	302	261	269	315	407	275	228
	J	249	241	239	304	223	218	278	399	199	213
	A	234	235	193	226	234	208	291	353	243	226
	S	276	275	244	294	264	257	314	416	278	251
	O	284	275	264	315	264	278	312	421	270	390
	N	298	283	262	347	291	283	339	449	296	245
	D	305	299	286	349	273	273	348	391	260	501
1984	J	281	267	258	320	306	268	294	376	254	291
	F		303	257	287	291	281	353	411	267	291
	M		313	299	337	306		356	462	305	345
	A		283	278	310	287		301	409	257	287
	M		306	295	295	311		340	531	297	447
	J		262	281		279		335	528	275	285
	J		291	289				323		239	

INDICES

1975 = 100

Period Période	EUR 10	Deutsch- land	France	Italia	Nederland	Belg.Lux	United Kingdom	Ireland	Danmark	Ελλάδα	
UNIT VALUE ¹⁾						VALEUR MOYENNE ¹⁾					
import											
1982	II	191	195	174	207	191	184	204	200	184	166
	III	198	198	181	219	196	190	211	207	189	169
	IV	199	200	187	218	197	193	205	208	188	176
1983	I	196	204	180	221	196	195	191	201	189	157
	II	196	201	177	207	194	197	206	198	189	197
	III	203	206	185	222	202	202	211	208	193	164
	IV	205	211	183	219	206	207	212	212	199	188
1984	I		217	194	227	208		218	216	203	168
	II		218	193				216		205	
1983	M	194	203	177	216	196	195	190	199	189	165
	A	195	200	175	203	195	197	204	194	188	199
	M	196	200	179	202	192	196	208	198	189	195
	J	198	201	177	217	196	196	205	202	189	197
	J	202	204	182	225	200	203	208	205	191	158
	A	206	208	192	226	202	202	213	208	195	159
	S	202	206	182	215	203	202	212	210	193	173
	O	202	208	180	215	205	205	207	211	196	193
	N	204	210	182	217	205	205	214	211	199	152
	D	210	215	188	225	209	210	215	213	203	221
1984	J		217	199	225	211		222	217	204	186
	F		218	195	232	208		218	217	202	156
	M		217	189	225	205		215	214	201	160
	A		216	190	230	207		213	213	203	
	M		217	191	223	208		219		206	
	J		219	197				217		207	
	J		221					220		210	
export											
1982	II	178	165	165	189	188	168	220	189	162	170
	III	183	169	161	195	192	170	234	191	163	227
	IV	184	170	164	198	195	173	232	193	167	184
1983	I	183	174	167	193	194	176	211	191	168	184
	II	185	176	167	194	191	176	227	193	168	186
	III	189	175	171	202	196	177	238	199	173	164
	IV	192	178	175	203	204	181	239	203	177	175
1984	I		181	179	207	208		242	204	182	189
	II		182	188				239		182	
1983	M	183	177	167	189	195	175	207	191	168	202
	A	185	176	169	196	191	176	222	191	169	193
	M	185	177	166	197	188	176	229	192	167	195
	J	185	175	166	190	193	176	231	196	170	170
	J	188	175	173	199	194	176	232	199	172	171
	A	189	175	170	201	197	177	240	199	172	163
	S	189	175	171	206	198	178	241	199	176	159
	O	190	176	173	202	203	181	235	201	176	174
	N	192	178	174	206	202	182	238	202	176	172
	D	194	180	178	203	206	181	244	205	181	178
1984	J		180	176	208	209		247	203	182	183
	F		182	180	204	208		244	204	182	185
	M		182	180	209	208		235	205	182	198
	A		183	186	208	208		236	206	181	
	M		182	191	205	209		240		184	
	J		182	188				240		180	
	J		186					244		186	

¹⁾ Refer to note 1 of Table 6.¹⁾ Voir note 1 du tableau 6.

1975 = 100

Period Période		EUR 10	Deutsch- land	France	Italia	Nederland	Belg.Lux	United Kingdom	Ireland	Danmark	Ελλάδα	
		TERMS OF TRADE					TERMES DE L'ÉCHANGE					
		export : import										
1982	II	93	85	95	91	99	92	108	94	88	102	
	III	92	85	89	89	98	89	111	93	87	134	
	IV	93	85	88	91	99	89	113	93	89	104	
1983	I	93	86	93	87	99	90	111	95	89	117	
	II	94	88	94	94	98	89	110	97	89	94	
	III	93	85	92	91	97	87	113	96	90	101	
	IV	94	84	95	93	99	88	113	96	89	93	
1984	I		83	92	91	100		111	95	90	113	
	II		84	98				110		88		
1983	M	94	87	95	88	100	85	109	96	99	122	
	A	95	88	97	97	98	85	109	98	100	97	
	M	95	88	93	97	98	85	110	97	98	100	
	J	93	87	94	88	98	85	112	97	100	86	
	J	93	86	95	88	97	83	112	97	100	108	
	A	92	84	89	89	98	84	113	96	99	102	
	S	94	85	94	96	97	84	113	95	101	92	
	O	94	85	96	94	99	84	114	95	100	90	
	N	94	85	96	95	99	84	111	96	99	114	
	D	92	84	94	90	99	82	113	96	99	80	
1984	J		83	88	93	99		111	94	99	98	
	F		84	92	88	100		112	94	100	119	
	M		84	95	93	101		109	96	101	123	
	A		85	98	90	101		111	97	99		
	M		84	100	92	100		110		99		
	J		83	95				110		97		
	J		84					111		99		
		RATIO OF VOLUMES					RAPPORT DES VOLUMES					
		export : import										
1982	II	104	112	88	104	105	107	103	108	124	101	
	III	106	110	90	106	102	117	106	114	122	88	
	IV	109	113	93	109	103	121	113	116	117	87	
1983	I	105	109	89	108	112	114	99	99	130	99	
	II	105	105	97	107	108	118	97	118	129	98	
	III	106	106	100	107	104	119	98	124	129	121	
	IV	109	109	99	114	106	120	104	121	125	118	
1984	I		110	96	106	109		100	109	124	127	
	II		107	97				95		126		
1983	M	108	111	90	121	114	109	109	97	121	92	
	A	104	102	99	96	110	119	99	116	128	91	
	M	103	105	92	108	109	116	93	107	128	109	
	J	108	107	100	120	105	119	98	130	132	98	
	J	107	104	100	123	106	125	94	132	131	108	
	A	105	107	101	104	98	114	99	110	131	136	
	S	107	108	100	96	110	118	101	130	127	119	
	O	108	110	102	115	100	119	95	122	130	163	
	N	109	107	95	124	112	121	103	113	138	95	
	D	109	110	101	105	106	121	116	130	109	108	
1984	J		106	95	108	111		89	102	122	128	
	F		113	96	109	104		108	107	122	125	
	M		111	97	102	111		101	119	126	129	
	A		105	99	104	108		92	124	124		
	M		112	96	91	112		97		124		
	J		104	95				96		131		
	J		107					99		126		

TRENDS IN EC TRADE
total, intra and extra-EC (EUR 10)

Value in Mio ECU

Period Période	EUR 10	Deutsch- land	France	Italia	Nederland	Belg.Lux	United Kingdom	Ireland	Danmark	Ελλάδα	
GRAND TOTAL						MONDE					
import											
1982	II	160 228,5	39 876,5	30 450,3	22 559,4	16 063,4	14 672,8	27 577,7	2 547,2	4 330,3	2 150,9
	III	149 363,9	38 114,2	25 982,3	20 535,2	15 453,7	14 117,2	26 288,8	2 326,1	4 102,8	2 443,8
	IV	163 391,3	40 772,2	31 930,1	21 865,2	17 309,3	15 647,7	26 118,0	2 410,8	4 663,0	2 675,1
1983	I	160 983,5	41 062,4	31 029,1	21 677,0	16 572,1	15 032,3	26 499,3	2 558,7	4 442,5	2 110,1
	II	165 520,6	42 316,4	29 582,4	22 033,1	16 924,7	16 127,7	28 729,9	2 478,6	4 518,2	2 809,7
	III	157 977,7	41 819,4	26 338,7	21 842,4	16 748,5	13 717,2	28 606,0	2 499,0	4 343,4	2 063,1
	IV	180 195,0	46 652,5	31 203,2	24 851,0	18 832,1	16 476,6	30 332,9	2 769,5	5 197,4	3 879,7
1984	I		48 435,7	33 496,6	25 245,7			32 544,2	3 060,2	5 218,0	2 312,0
	II		47 606,9	32 890,9				33 275,7	2 868,5	5 234,6	
1983	M	57 987,5	15 326,1	11 259,5	6 676,8	6 042,9	5 826,0	9 417,9	900,6	1 748,4	789,3
	A	53 794,7	13 792,7	9 231,9	8 470,0	5 429,8	4 830,5	8 778,4	777,0	1 425,3	1 059,1
	M	53 576,5	14 056,9	10 114,2	6 143,0	5 563,6	4 660,2	9 874,2	873,9	1 502,9	787,4
	J	56 968,3	14 480,8	10 244,9	7 436,7	5 996,7	5 236,4	10 159,4	820,7	1 623,1	969,6
	J	51 432,6	13 640,7	9 198,8	7 230,2	5 141,6	4 152,2	9 441,8	788,9	1 183,7	654,6
	A	49 618,4	13 123,2	7 802,6	6 337,9	5 797,5	4 313,2	9 346,4	851,5	1 466,5	579,6
	S	56 881,8	15 059,4	9 443,0	8 245,3	5 845,6	5 131,2	9 797,6	857,5	1 683,3	819,0
	O	57 694,9	14 819,5	9 811,5	7 550,0	6 316,4	5 452,7	10 254,0	922,7	1 617,8	950,4
	N	59 659,4	15 668,2	10 503,0	7 665,8	6 191,4	5 473,1	10 584,0	1 057,2	1 701,8	815,0
	D	62 513,2	16 261,6	10 856,9	9 608,1	6 185,2	5 414,8	9 467,6	794,2	1 867,0	2 057,7
1984	J	61 173,6	15 333,4	11 148,6	8 265,8	6 564,6	5 827,4	10 574,5	991,3	1 636,4	831,6
	F		16 172,7	10 586,1	7 753,6	6 612,8	5 976,6	10 440,2	1 041,2	1 701,4	701,7
	M		16 938,9	11 763,5	9 214,3	6 458,8		11 513,6	1 026,7	1 868,9	780,1
	A		15 972,6	10 541,4	8 580,0	6 258,5		10 561,3	865,4	1 630,3	766,9
	M		16 365,0	11 107,6	9 125,3	6 549,2		11 457,1	1 083,9	1 880,1	1 032,1
	J		15 277,0	11 246,6		6 233,2		11 276,3	918,7	1 676,5	837,5
	J		16 308,3	10 637,5				10 499,7		1 494,9	
export											
1982	II	152 102,6	45 405,1	24 473,5	19 407,8	16 888,1	13 434,4	25 313,4	2 204,8	4 027,0	948,6
	III	142 105,4	43 046,9	20 756,5	17 560,1	15 634,9	12 677,7	25 401,1	2 072,3	3 709,7	1 246,2
	IV	159 168,8	47 312,9	25 093,3	19 502,4	17 710,7	14 567,7	27 625,1	2 149,5	4 162,4	1 044,7
1983	I	153 801,5	46 273,2	24 655,7	18 581,2	18 447,1	14 466,2	23 871,4	2 042,9	4 407,5	1 056,3
	II	159 022,5	46 827,1	26 001,0	20 103,8	18 197,2	14 559,3	25 309,9	2 413,9	4 485,1	1 125,3
	III	152 774,3	45 463,2	23 559,9	19 406,4	17 201,7	13 256,0	25 964,4	2 520,6	4 334,1	1 068,2
	IV	178 902,1	51 824,3	28 434,2	23 816,9	19 737,3	16 178,8	29 357,7	2 723,5	5 051,4	1 777,9
1984	I		53 480,1	28 464,6	22 220,2			29 526,8	2 692,0	4 969,9	1 435,6
	II		51 478,9	29 847,9				28 768,5	3 163,8	4 955,0	
1983	M	57 484,3	17 739,6	9 197,8	6 435,2	6 916,2	5 321,2	9 202,0	714,6	1 573,0	384,6
	A	51 594,1	14 977,6	8 464,3	7 140,1	5 911,0	4 785,7	7 788,3	754,5	1 370,9	401,6
	M	51 209,1	15 657,1	8 292,4	5 850,5	5 998,9	4 519,5	8 327,1	773,3	1 419,6	370,8
	J	56 021,4	16 203,3	9 198,5	7 113,3	6 216,0	5 199,4	9 253,5	877,5	1 607,4	352,5
	J	50 148,5	14 589,4	8 356,6	7 144,7	5 322,3	4 210,8	8 169,2	859,2	1 166,5	329,8
	A	46 990,4	14 235,7	6 742,2	5 315,1	5 578,8	4 023,1	8 563,9	760,1	1 422,5	349,0
	S	55 497,8	16 642,7	8 522,5	6 929,6	6 300,9	4 973,4	9 219,6	897,1	1 624,7	387,2
	O	57 231,6	16 672,5	9 226,6	7 404,2	6 289,1	5 374,8	9 173,2	907,7	1 581,0	602,4
	N	59 886,6	17 128,4	9 148,5	8 158,5	6 935,2	5 468,6	9 967,1	967,1	1 734,7	378,4
	D	61 457,7	18 077,0	10 001,6	8 214,9	6 516,0	5 272,1	10 235,9	842,8	1 523,2	774,3
1984	J	56 590,4	16 191,9	9 011,1	7 525,4	7 284,5	5 176,6	8 654,4	809,2	1 487,4	449,9
	F		18 334,2	8 994,0	6 745,2	6 931,9	5 433,6	10 373,4	886,5	1 565,0	450,0
	M		18 970,0	10 462,4	7 940,3	7 294,9		10 456,0	996,3	1 785,9	533,0
	A		17 117,1	9 736,6	7 290,0	6 827,4		8 862,5	881,6	1 506,5	443,1
	M		18 519,8	10 305,0	6 949,4	7 411,3		10 002,7	1 144,0	1 740,5	690,4
	J		15 846,1	9 813,4		6 654,1		9 861,4	1 137,7	1 609,9	440,6
	J		17 644,8	10 104,0				9 499,5		1 398,3	

ÉVOLUTION DU COMMERCE DE LA CE
total, intra- et extra-CE (EUR 10)

Valeurs en Mio ECU

Period Période	EUR 10	Deutsch- land	France	Italia	Nederland	Belg.Lux	United Kingdom	Ireland	Danmark	Ελλάδα	
GRAND TOTAL		MONDE									
Trade balance ¹⁾ — Balance commerciale ¹⁾											
1982	II	- 8 125,9	5 528,7	- 5 976,8	- 3 151,6	824,7	- 1 238,4	- 2 264,3	- 342,5	- 303,4	- 1 202,3
	III	- 7 258,5	4 932,7	- 5 225,8	- 2 975,1	181,3	- 1 439,5	- 887,6	- 253,8	- 393,1	- 1 197,6
	IV	- 4 222,5	6 540,7	- 6 836,7	- 2 362,8	401,4	- 1 080,0	1 507,1	- 261,3	- 500,6	- 1 630,3
1983	I	- 7 182,0	5 210,8	- 6 373,4	- 3 095,8	1 875,0	- 566,2	- 2 627,9	- 515,8	- 35,0	- 1 053,8
	II	- 6 498,1	4 510,7	- 3 581,5	- 1 929,2	1 272,5	- 1 568,4	- 3 420,0	- 64,8	- 33,1	- 1 684,4
	III	- 5 203,4	3 643,8	- 2 778,8	- 2 436,0	453,1	- 461,2	- 2 641,7	21,6	- 9,2	- 994,9
	IV	- 1 292,9	5 171,8	- 2 769,0	- 1 034,1	905,2	- 297,8	- 975,1	- 46,1	- 146,0	- 2 101,8
1984	I		5 044,3	- 5 032,0	- 3 025,5			- 3 017,4	- 368,2	- 248,2	- 876,4
	II		3 872,1	- 3 043,0				- 4 507,2	295,3	- 279,6	
1983	M	- 503,3	2 413,5	- 2 061,7	- 241,6	873,3	- 504,8	- 215,9	- 186,0	- 175,4	- 404,7
	A	- 2 200,6	1 184,9	- 767,5	- 1 329,9	481,2	- 44,8	- 990,1	- 22,5	- 54,4	- 657,4
	M	- 2 367,3	1 600,2	- 1 821,9	- 292,5	435,2	- 140,7	- 1 547,0	- 100,6	- 83,4	- 416,7
	J	- 946,9	1 722,6	- 1 046,4	- 323,4	219,3	- 37,0	- 905,9	56,8	- 15,7	- 617,1
	J	- 1 284,1	948,7	- 842,2	- 85,6	180,7	58,6	- 1 272,7	70,3	- 17,2	- 324,8
	A	- 2 628,0	1 112,6	- 1 060,4	- 1 022,8	- 218,7	- 290,1	- 782,5	- 91,4	- 44,0	- 230,7
	S	- 1 384,0	1 583,4	- 920,5	- 1 315,7	455,3	- 157,8	- 578,0	39,7	- 58,7	- 431,8
	O	- 463,4	1 853,0	- 584,9	- 145,8	- 27,4	- 77,8	- 1 080,8	- 15,0	- 36,9	- 347,9
	N	227,2	1 460,2	- 1 354,5	492,7	743,8	- 4,4	- 616,9	- 90,1	33,0	- 436,6
	D	- 1 055,4	1 815,3	- 855,3	- 1 393,2	330,8	- 142,7	768,2	48,6	- 343,8	- 1 283,4
1984	J	- 4 583,2	858,5	- 2 137,5	- 740,4	719,8	- 650,8	- 1 920,1	- 182,1	- 148,9	- 381,7
	F		2 161,5	- 1 592,1	- 1 008,4	319,0	- 542,9	- 66,8	- 154,8	- 136,3	- 251,8
	M		2 031,1	- 1 301,1	- 1 274,0	836,2		- 1 057,6	- 30,4	- 83,0	- 247,2
	A		1 144,4	- 804,8	- 1 290,0	569,0		- 1 698,8	16,2	- 123,8	- 323,8
	M		2 154,8	- 802,6	- 2 175,9	862,1		- 1 454,5	60,1	- 139,6	- 341,7
	J		569,1	- 1 433,2		420,8		- 1 414,9	219,0	- 66,7	- 396,9
	J		1 336,4	- 533,5				- 1 000,2		- 96,6	
Exports as % of imports — Exportations en % des importations											
1982	II	94,9	113,9	80,4	86,0	105,1	91,6	91,8	86,6	93,0	44,1
	III	95,1	112,9	79,9	85,5	101,2	89,8	96,6	89,1	90,4	51,0
	IV	97,4	116,0	78,6	89,2	102,3	93,1	105,8	89,2	89,3	39,1
1983	I	95,5	112,7	79,5	85,7	111,3	96,2	90,1	79,8	99,2	50,1
	II	96,1	110,7	87,9	91,2	107,5	90,3	88,1	97,4	99,3	40,0
	III	96,7	108,7	89,4	88,8	102,7	96,6	90,8	100,9	99,8	51,8
	IV	99,3	111,1	91,1	95,8	104,8	98,2	96,8	98,3	97,2	45,8
1984	I		110,4	85,0	88,0			90,7	88,0	95,2	62,1
	II		108,1	90,7				86,5	110,3	94,7	
1983	M	99,1	115,7	81,7	96,4	114,5	91,3	97,7	79,3	90,0	48,7
	A	95,9	108,6	91,7	84,3	108,9	99,1	88,7	97,1	96,2	37,9
	M	95,6	111,4	82,0	95,2	107,8	97,0	84,3	88,5	94,5	47,1
	J	98,3	111,9	89,8	95,7	103,7	99,3	91,1	106,9	99,0	36,4
	J	97,5	107,0	90,8	98,8	103,5	101,4	86,5	108,9	98,5	50,4
	A	94,7	108,5	86,4	83,9	96,2	93,3	91,6	89,3	97,0	60,2
	S	97,6	110,5	90,3	84,0	107,8	96,9	94,1	104,6	96,5	47,3
	O	99,2	112,5	94,0	98,1	99,6	98,6	89,5	98,4	97,7	63,4
	N	100,4	109,3	87,1	106,4	112,0	99,9	94,2	91,5	101,9	46,4
	D	98,3	111,2	92,1	85,5	105,3	97,4	108,1	106,1	81,6	37,6
1984	J	92,5	105,6	80,8	91,0	111,0	88,8	81,8	81,6	90,9	54,1
	F		113,4	85,0	87,0	104,8	90,9	99,4	85,1	92,0	64,1
	M		112,0	88,9	86,2	112,9		90,8	97,0	95,6	68,3
	A		107,2	92,4	85,0	109,1		83,9	101,9	92,4	57,8
	M		113,2	92,8	76,2	113,2		87,3	105,5	92,6	66,9
	J		103,7	87,3		106,8		87,5	123,8	96,0	52,6
	J		108,2	95,0				90,5		93,5	

¹⁾ Exports fob minus imports cif (— = Import surplus).¹⁾ Exportations fob moins importations cif (— = excédent d'importations).

TRENDS IN EC TRADE
total, intra and extra-EC (EUR 10)

Value in Mio ECU

Period Période	EUR 10	Deutsch- land	France	Italia	Nederland	Belg.Lux	United Kingdom	Ireland	Danmark	Ελλάδα	
INTRA-EC TRADE (EUR 10)											
ÉCHANGES INTRA-CE (EUR 10)											
import											
1982	II	78 975,5	19 703,5	15 637,2	9 846,8	8 826,7	8 678,8	11 226,4	1 878,8	2 117,6	1 059,8
	III	72 183,2	18 678,9	12 715,2	8 146,4	8 442,1	8 785,4	10 381,5	1 733,1	2 096,9	1 203,7
	IV	81 504,7	19 897,4	16 530,2	9 324,1	9 314,1	9 918,4	11 213,3	1 734,0	2 288,8	1 284,5
1983	I	80 654,6	20 755,1	16 250,7	9 066,0	8 862,8	9 369,8	11 254,0	1 819,8	2 118,3	1 158,1
	II	85 064,6	21 805,7	15 807,1	9 787,6	9 170,8	10 890,9	12 271,6	1 805,7	2 312,5	1 212,8
	III	78 951,8	20 592,5	13 688,5	9 163,0	9 005,8	9 183,9	12 203,5	1 790,3	2 111,9	1 212,5
	IV	90 865,6	23 346,8	16 869,0	10 632,1	9 835,8	10 635,9	13 440,1	2 011,1	2 466,4	1 628,4
1984	I		24 226,0	18 232,7	10 693,1			13 693,3	2 182,7	2 462,7	1 260,6
	II		23 635,0	17 694,0				14 195,6	1 998,4	2 473,8	
1983	M	30 417,9	8 147,9	6 042,5	3 129,0	3 378,4	3 718,1	4 094,5	659,1	824,6	423,9
	A	27 267,1	7 008,1	4 946,0	3 796,5	2 871,7	3 114,5	3 774,4	558,5	759,9	437,5
	M	27 309,1	7 290,2	5 309,3	2 895,2	2 986,5	3 055,9	4 026,2	643,9	756,9	344,9
	J	29 206,3	7 514,7	5 549,9	3 097,7	3 339,0	3 342,1	4 543,1	593,9	795,0	430,8
	J	26 250,3	6 774,3	4 968,6	3 135,8	2 815,5	2 673,7	4 280,6	588,7	616,8	396,2
	A	24 002,2	6 377,2	3 747,5	2 558,8	2 958,4	2 957,9	3 704,2	599,5	739,4	359,4
	S	28 678,9	7 443,2	5 032,8	3 457,9	3 249,1	3 471,7	4 217,6	601,6	750,3	454,7
	O	29 673,8	7 541,9	5 423,1	3 328,8	3 349,9	3 532,9	4 538,5	676,5	799,3	483,0
	N	30 687,0	7 882,5	5 770,9	3 449,2	3 305,6	3 510,8	4 718,8	774,0	802,4	472,6
	D	30 631,9	7 917,0	5 650,8	3 842,7	3 411,6	3 517,3	4 218,4	555,5	861,1	657,5
1984	J	29 687,9	7 515,7	5 761,2	3 496,4	3 254,4	3 618,0	4 180,8	708,7	753,4	399,4
	F		7 845,6	5 685,1	3 123,4		3 756,4	4 524,7	739,6	815,0	416,1
	M		8 872,4	6 788,6	4 071,4			4 975,9	732,0	889,4	443,7
	A		8 016,5	5 718,1	3 538,5			4 680,4	611,2	806,9	464,7
	M		8 302,9	6 147,5	4 305,6			4 777,6	755,1	871,2	562,3
	J		7 318,8	5 830,1				4 781,4	631,3	784,7	438,8
	J		8 094,0	5 746,5				4 664,8		718,3	
export											
1982	II	79 526,6	22 066,5	11 941,0	8 920,3	12 313,7	9 693,5	10 625,5	1 562,3	1 956,3	447,5
	III	72 614,1	20 395,3	10 045,2	8 152,6	11 148,1	8 685,7	10 362,4	1 429,9	1 848,3	546,8
	IV	81 168,6	22 615,1	11 911,5	8 909,8	12 557,8	10 213,3	10 856,0	1 537,0	2 053,7	514,6
1983	I	82 653,9	23 099,7	12 265,6	8 759,8	13 538,6	10 108,8	10 740,6	1 442,8	2 184,9	513,2
	II	84 066,1	22 789,5	13 018,8	9 225,0	13 071,2	10 443,5	11 040,4	1 648,3	2 217,9	611,4
	III	78 461,6	21 365,1	11 278,8	8 978,1	12 323,6	9 236,5	10 831,9	1 735,3	2 126,5	586,0
	IV	92 282,6	24 253,2	13 894,9	10 863,0	14 187,0	11 036,3	12 954,7	1 868,6	2 296,4	928,3
1984	I		25 936,1	14 583,1	10 166,6			13 149,1	1 867,2	2 255,3	768,5
	II		24 545,3	14 683,3				12 830,9	2 185,4	2 165,1	
1983	M	31 179,5	8 928,2	4 577,7	3 179,2	5 038,8	3 772,1	4 191,0	497,9	796,4	198,1
	A	27 296,7	7 295,8	4 286,3	3 240,4	4 308,9	3 410,9	3 360,3	504,8	679,6	209,6
	M	27 079,6	7 451,3	4 218,2	2 786,5	4 273,4	3 221,3	3 687,0	531,1	702,5	208,3
	J	29 560,5	8 045,3	4 489,3	3 198,4	4 449,5	3 776,1	4 008,0	607,6	792,3	194,0
	J	25 724,1	6 762,0	3 934,7	3 289,7	3 830,5	2 915,1	3 636,2	587,0	580,0	188,9
	A	23 507,6	6 481,1	3 164,8	2 489,4	3 952,2	2 784,0	3 208,0	539,5	690,7	197,8
	S	29 133,5	8 125,0	4 218,0	3 234,8	4 539,9	3 508,4	3 950,0	606,1	752,0	199,2
	O	30 239,1	8 030,4	4 639,8	3 467,4	4 541,2	3 723,6	4 117,0	634,5	765,2	320,0
	N	31 000,1	8 069,7	4 525,7	3 648,0	4 936,7	3 701,9	4 380,3	683,6	819,2	234,9
	D	30 926,0	8 152,1	4 703,0	3 726,6	4 702,3	3 581,4	4 483,6	547,5	667,3	362,3
1984	J	29 975,6	7 860,9	4 528,5	3 234,0	5 403,1	3 605,2	3 822,3	561,4	718,5	241,7
	F		8 882,2	4 603,4	3 071,3		3 752,1	4 474,2	616,0	717,0	216,7
	M		9 200,8	5 453,0	3 854,0			4 826,7	689,8	805,4	307,8
	A		8 171,7	4 840,3	3 280,6			3 982,8	603,2	668,5	225,4
	M		8 856,5	4 959,4	3 367,4			4 484,9	788,0	749,2	319,8
	J		7 518,1	4 886,3				4 327,3	793,9	715,0	251,0
	J		8 322,6	4 804,4				4 303,5		595,2	

ÉVOLUTION DU COMMERCE DE LA CE
total, intra- et extra-CE (EUR 10)

Valeurs en Mio ECU

Period Période	EUR 10	Deutsch- land	France	Italia	Nederland	Belg.Lux	United Kingdom	Ireland	Danmark	Ελλάδα	
EXTRA-EC TRADE (EUR 10)		COMMERCE EXTRA-CE (EUR 10)									
		import									
1982	II	81 093,3	20 142,3	14 761,9	12 711,5	7 236,4	5 984,9	16 301,7	650,9	2 212,8	1 090,9
	III	77 037,4	19 390,9	13 244,5	12 386,0	7 010,7	5 324,6	15 854,6	580,6	2 005,9	1 239,7
	IV	81 738,8	20 840,6	15 380,2	12 531,9	7 995,1	5 710,2	14 853,2	662,9	2 374,2	1 390,5
1983	I	80 202,6	20 286,0	14 757,9	12 597,2	7 709,2	5 650,6	15 200,3	725,3	2 324,3	951,8
	II	80 277,8	20 482,8	13 721,0	12 227,5	7 748,1	5 228,4	16 408,6	658,8	2 205,7	1 596,8
	III	78 858,7	21 194,7	12 624,3	12 654,2	7 734,3	4 526,6	16 349,9	692,7	2 231,5	850,5
	IV	89 148,7	23 276,3	14 297,6	14 191,1	8 995,7	5 822,0	16 835,9	748,1	2 730,9	2 251,1
1984	I		24 190,8	15 239,6	14 521,8			18 793,4	861,3	2 755,3	1 051,4
	II		23 945,0	15 164,5				19 024,9	846,1	2 760,7	
1983	M	27 513,3	7 170,4	5 205,3	3 543,1	2 664,5	2 099,5	5 306,4	235,0	923,8	365,4
	A	26 439,5	6 774,3	4 242,2	4 667,3	2 555,6	1 711,9	4 988,4	212,9	665,4	621,5
	M	26 224,8	6 759,9	4 800,0	3 242,0	2 573,9	1 602,9	5 831,6	226,0	746,0	442,5
	J	27 714,2	6 954,6	4 689,7	4 333,0	2 657,7	1 891,7	5 598,5	222,3	828,1	538,7
	J	25 133,3	6 856,4	4 219,8	4 090,5	2 326,1	1 476,3	5 144,2	194,9	566,8	258,4
	A	25 559,2	6 735,7	4 047,0	3 767,3	2 834,6	1 353,7	5 625,2	248,5	727,1	220,2
	S	28 144,9	7 604,3	4 402,5	4 777,9	2 592,5	1 656,8	5 561,3	252,1	933,1	364,3
	O	27 965,5	7 267,5	4 377,4	4 213,1	2 965,9	1 917,5	5 696,5	241,8	818,5	467,3
	N	28 895,8	7 773,6	4 716,9	4 202,8	2 885,7	1 948,9	5 846,2	280,0	899,3	342,3
	D	31 831,0	8 337,4	5 195,7	5 759,3	2 773,6	1 895,0	5 231,6	232,6	1 005,9	1 400,1
1984	J	31 412,5	7 811,7	5 378,4	4 759,4	3 309,9	2 183,5	6 376,3	278,2	882,9	432,1
	F		8 321,4	4 893,5	4 620,0		2 212,1	5 896,3	294,8	886,4	285,6
	M		8 059,3	4 967,0	5 132,4			6 516,8	289,7	979,4	336,4
	A		7 945,9	4 815,5	5 031,1			5 862,0	243,3	823,4	302,1
	M		8 054,4	4 948,1	4 793,5			6 660,6	322,4	1 008,9	469,5
	J		7 949,3	5 403,8				6 477,5	280,5	891,8	398,7
	J		8 201,3	4 871,6				5 816,3		776,6	
		export									
1982	II	71 628,3	23 173,7	12 524,5	10 245,7	4 268,3	3 610,0	14 621,9	614,2	2 070,2	499,7
	III	68 503,5	22 468,6	10 703,9	9 189,2	4 150,5	3 837,6	14 974,2	620,5	1 860,6	698,4
	IV	76 997,4	24 526,9	13 158,7	10 330,8	4 821,1	4 231,9	16 709,5	581,5	2 108,2	528,9
1983	I	70 168,3	23 026,7	12 320,4	9 579,6	4 617,2	4 211,5	13 080,7	568,0	2 221,9	542,3
	II	73 998,3	23 896,4	12 931,5	10 698,6	4 776,2	3 972,1	14 213,5	731,1	2 266,5	512,5
	III	73 337,7	23 936,7	12 256,7	10 226,7	4 504,0	3 901,1	15 075,9	750,4	2 207,1	479,0
	IV	85 522,5	27 413,7	14 500,0	12 695,1	5 188,0	4 969,3	16 342,6	814,0	2 754,4	845,5
1984	I		27 382,2	13 831,6	11 873,5			16 322,3	786,9	2 713,9	665,8
	II		26 768,6	15 126,2				15 879,8	941,1	2 789,1	
1983	M	25 970,3	8 768,0	4 594,8	3 159,4	1 778,4	1 510,1	4 991,8	205,3	776,4	186,2
	A	23 973,7	7 632,8	4 158,6	3 816,6	1 502,1	1 330,5	4 411,0	239,4	691,1	191,6
	M	23 831,6	8 160,5	4 057,2	3 009,5	1 605,0	1 267,6	4 621,5	231,4	716,9	162,0
	J	26 122,8	8 111,1	4 694,5	3 871,3	1 636,8	1 354,8	5 224,9	256,6	814,9	158,0
	J	24 137,8	7 775,4	4 412,9	3 805,3	1 378,1	1 264,9	4 513,9	260,4	586,3	140,7
	A	23 162,1	7 698,1	3 572,4	2 780,8	1 488,5	1 194,0	5 337,7	209,8	731,7	149,0
	S	25 996,3	8 464,9	4 293,4	3 588,3	1 638,5	1 422,6	5 250,3	278,6	872,5	187,3
	O	26 702,6	8 584,2	4 574,6	3 899,5	1 641,5	1 610,0	5 036,6	259,2	815,5	281,4
	N	28 480,4	9 008,9	4 610,4	4 405,7	1 861,9	1 700,0	5 565,5	269,9	915,4	142,9
	D	30 134,7	9 875,2	5 283,7	4 372,3	1 697,4	1 625,9	5 732,7	282,1	855,8	409,6
1984	J	26 292,4	8 270,5	4 464,9	4 214,7	1 788,3	1 524,6	4 816,4	236,1	768,7	208,0
	F		9 400,6	4 373,8	3 621,3		1 646,5	5 880,1	258,4	847,9	232,9
	M		9 719,4	4 993,9	4 035,6			5 608,7	292,3	980,3	224,4
	A		8 893,8	4 884,6	3 937,6			4 861,1	266,8	837,7	215,1
	M		9 610,3	5 333,2	3 482,4			5 498,0	343,7	991,2	369,4
	J		8 267,5	4 912,7				5 514,7	330,5	894,6	188,5
	J		9 264,1	5 287,0				5 177,7		803,0	

TRENDS IN EC TRADE
 total, intra and extra-EC (EUR 10)

Value in Mio ECU

Period Période	EUR 10	Deutsch- land	France	Italia	Nederland	Belg.Lux	United Kingdom	Ireland	Danmark	Ελλάδα	
INTRA-EC TRADE (EUR 10)											
ÉCHANGES INTRA-CE (EUR 10)											
Trade balance ¹⁾ — Balance commerciale ¹⁾											
1982	II	551,2	2 363,0	- 3 696,2	- 926,5	3 487,0	1 014,7	- 600,8	- 316,5	- 161,3	- 612,3
	III	431,0	1 716,4	- 2 670,0	6,1	2 706,0	- 99,7	- 19,1	- 303,1	- 248,6	- 656,9
	IV	- 336,1	2 717,7	- 4 618,7	- 414,3	3 243,7	294,9	- 357,3	- 197,0	- 235,1	- 769,9
1983	I	1 999,3	2 344,6	- 3 985,1	- 306,2	4 675,8	739,0	- 513,5	- 377,0	66,6	- 644,9
	II	- 998,6	983,8	- 2 788,3	- 562,6	3 900,4	- 447,4	- 1 231,2	- 157,4	- 94,5	- 601,4
	III	- 490,2	772,6	- 2 409,6	- 184,9	3 317,8	52,6	- 1 371,7	- 55,1	14,6	- 626,5
	IV	1 417,0	906,4	- 2 974,1	231,0	4 351,2	400,4	- 485,4	- 142,5	- 169,9	- 700,1
1984	I		1 710,1	- 3 649,6	- 526,5			- 544,2	- 315,5	- 207,4	- 492,1
	II		910,3	- 3 010,6				- 1 364,7	187,0	- 308,7	
1983	M	761,6	780,2	- 1 464,8	50,2	1 660,5	54,1	96,5	- 161,2	- 28,2	- 225,8
	A	29,6	287,7	- 659,8	- 556,0	1 437,2	296,3	- 414,0	- 53,7	- 80,3	- 227,9
	M	- 229,5	161,1	- 1 091,0	- 108,7	1 286,9	165,4	- 339,2	- 112,7	- 54,5	- 136,6
	J	354,2	530,6	- 1 060,6	100,6	1 110,5	434,0	- 535,1	13,7	- 2,8	- 236,8
	J	- 526,2	- 12,3	- 1 033,9	153,8	1 015,0	241,4	- 644,4	- 1,6	- 36,8	- 207,4
	A	- 494,6	103,9	- 582,7	- 69,4	993,8	- 173,8	- 496,1	- 60,0	- 48,6	- 161,6
	S	454,6	681,8	- 814,8	- 223,1	1 290,8	36,8	- 267,6	4,5	1,8	- 255,5
	O	565,3	488,5	- 783,2	138,6	1 191,4	190,7	- 421,5	- 42,0	- 34,1	- 163,0
	N	313,1	187,2	- 1 245,2	198,8	1 631,1	191,1	- 338,5	- 90,5	16,8	- 237,7
	D	294,1	235,1	- 947,8	- 116,1	1 290,7	64,1	265,2	- 8,0	- 193,8	- 295,2
1984	J	287,7	345,2	- 1 232,6	- 262,4	2 148,7	- 12,7	- 358,5	- 147,3	- 34,9	- 157,8
	F		1 036,6	- 1 081,7	- 52,1		- 4,3	- 50,4	- 123,6	- 98,0	- 199,4
	M		328,4	- 1 335,7	- 217,5			- 149,2	- 42,1	- 84,0	- 136,0
	A		155,3	- 877,8	- 257,9			- 697,6	- 8,0	- 138,4	- 239,4
	M		553,5	- 1 188,1	- 938,2			- 292,7	32,9	- 122,0	- 242,5
	J		199,3	- 943,8				- 454,1	162,6	- 69,6	- 187,8
	J		228,6	- 942,1				- 361,3		- 123,1	
EXTRA-EC TRADE (EUR 10)											
COMMERCE EXTRA-CE (EUR 10)											
Trade balance ¹⁾ — Balance commerciale ¹⁾											
1982	II	- 9 464,9	3 031,5	- 2 237,4	- 2 465,8	- 2 968,2	- 2 374,9	- 1 679,8	- 36,7	- 142,5	- 591,1
	III	- 8 533,9	3 077,7	- 2 540,6	- 3 196,8	- 2 860,3	- 1 487,0	- 880,3	39,9	- 145,4	- 541,3
	IV	- 4 741,3	3 686,3	- 2 221,5	- 2 201,2	- 3 174,0	- 1 478,3	1 856,2	- 81,4	- 265,9	- 861,6
1983	I	- 10 034,3	2 740,7	- 2 437,5	- 3 017,6	- 3 092,0	- 1 439,1	- 2 119,6	- 157,3	- 102,3	- 409,5
	II	- 6 279,5	3 413,6	- 789,6	- 1 528,8	- 2 972,0	- 1 256,3	- 2 195,1	72,3	60,8	- 1 084,3
	III	- 5 521,1	2 742,0	- 367,6	- 2 427,5	- 3 230,3	- 625,5	- 1 274,0	57,7	- 24,4	- 371,5
	IV	- 3 626,2	4 137,4	202,4	- 1 496,0	- 3 807,7	- 852,7	- 493,3	65,9	23,4	- 1 405,6
1984	I		3 191,4	- 1 408,0	- 2 648,3			- 2 471,2	- 74,4	- 41,4	- 385,6
	II		2 823,6	- 38,2				- 3 145,0	95,0	28,4	
1983	M	- 1 543,0	1 597,6	- 610,6	- 383,7	- 886,1	- 589,3	- 314,6	- 29,7	- 147,4	- 179,2
	A	- 2 465,8	858,5	- 83,6	- 850,8	- 1 053,5	- 381,4	- 577,3	26,5	25,7	- 430,0
	M	- 2 393,3	1 400,5	- 742,9	- 232,6	- 968,9	- 335,3	- 1 210,1	5,4	- 29,0	- 280,4
	J	- 1 591,4	1 156,5	4,9	- 461,7	- 1 020,9	- 536,9	- 373,7	34,3	- 13,2	- 380,8
	J	- 995,6	919,0	193,1	- 285,2	- 948,0	- 211,4	- 630,4	65,5	19,4	- 117,7
	A	- 2 397,1	962,5	- 474,5	- 986,5	- 1 346,1	- 159,7	- 287,5	- 38,6	4,5	- 71,2
	S	- 2 148,6	860,6	- 109,1	- 1 189,6	- 954,1	- 234,2	- 311,0	26,5	- 60,6	- 177,0
	O	- 1 262,9	1 316,7	197,2	- 313,6	- 1 324,4	- 307,6	- 659,8	17,4	- 3,0	- 185,8
	N	- 415,5	1 235,2	- 106,5	202,9	- 1 023,8	- 248,9	- 280,7	- 10,2	16,0	- 199,4
	D	- 1 696,3	1 537,8	87,9	- 1 387,0	- 1 076,1	- 269,1	501,1	49,5	- 150,0	- 990,5
1984	J	- 5 120,2	458,8	- 913,5	- 544,7	- 1 521,6	- 658,9	- 1 559,9	- 42,1	- 114,2	- 224,1
	F		1 079,2	- 519,6	- 998,7		- 565,6	- 16,2	- 36,5	- 38,5	- 52,7
	M		1 660,2	26,9	- 1 096,8			- 908,1	2,6	0,9	- 111,9
	A		947,9	69,1	- 1 093,5			- 1 000,8	23,5	14,4	- 86,9
	M		1 555,9	385,1	- 1 311,1			- 1 162,7	21,3	- 17,8	- 100,1
	J		318,1	- 491,1				- 962,8	50,0	2,8	- 210,1
	J		1 062,8	415,5				- 638,6		26,3	

¹⁾ Exports fob minus imports cif (— = Import surplus).¹⁾ Exportations fob moins importations caf (— = excédent d'importations).

ÉVOLUTION DU COMMERCE DE LA CE
intra-CE (EUR 10) par pays membres

Valeurs en Mio ECU

Trading partners Pays partenaires	Period Période	Importing countries - Pays importateur										
		EUR 10	Deutschland	France	Italia	Nederland	Belg.-Lux	United Kingdom	Ireland	Danmark	Ελλάδα	
INTRA-EC TRADE (EUR 10) ¹⁾		ÉCHANGES INTRA-CE (EUR 10) ¹⁾										
Deutschland	1982	II	20 600,6	5 467,0	3 746,4	3 506,9	3 043,5	3 343,7	188,7	902,6	401,9	
		III	18 792,7	4 596,7	3 237,7	3 521,8	2 782,7	3 195,2	158,3	866,7	433,5	
		IV	21 265,7	5 759,8	3 569,2	3 825,7	3 009,1	3 468,3	180,3	977,4	475,9	
	1983	I	21 238,2	5 773,4	3 331,3	3 740,9	3 089,1	3 803,3	197,8	887,4	415,1	
		II	21 409,3	5 337,9	3 552,5	3 674,0	3 145,6	4 137,8	191,6	930,0	439,8	
		III	20 278,2	4 556,8	3 481,9	3 721,5	2 986,9	3 991,3	198,6	895,8	445,5	
		IV	23 110,5	5 598,9	3 988,8	4 084,2	3 380,6	4 215,1	206,8	1 061,7	574,3	
	1984	I		5 904,6	3 857,2			4 535,3	223,1	1 092,9	444,2	
		II		5 645,2				4 470,9	207,4	1 083,7		
	1983	M	7 993,5	2 117,6	1 209,8	1 470,9	1 205,3	1 425,2	71,1	350,1	143,6	
		A	7 076,7	1 683,7	1 362,5	1 197,4	1 010,1	1 290,7	61,9	306,2	164,2	
		M	7 006,7	1 792,0	1 105,6	1 215,9	999,7	1 380,5	72,3	316,8	123,9	
		J	7 336,0	1 867,6	1 083,8	1 259,2	1 119,0	1 482,6	56,9	315,2	151,7	
		J	6 704,5	1 633,3	1 167,5	1 156,6	818,5	1 470,1	71,8	247,1	139,5	
		A	6 055,3	1 226,4	972,5	1 172,6	1 007,6	1 162,0	63,1	305,3	145,8	
		S	7 494,4	1 721,3	1 336,5	1 392,3	1 131,0	1 350,7	63,6	339,3	159,7	
		O	7 465,3	1 757,7	1 267,5	1 360,3	1 145,3	1 378,0	70,3	341,2	145,0	
		N	7 625,4	1 894,6	1 305,7	1 290,0	1 115,7	1 424,4	74,0	355,0	166,0	
		D	7 940,2	1 941,3	1 412,6	1 395,6	1 091,4	1 415,2	61,9	364,2	258,1	
		1984	J	7 562,4	1 882,5	1 240,7	1 381,7	1 133,3	1 374,6	72,1	333,5	144,0
			F		1 860,9	1 116,8		1 168,4	1 573,4	73,3	361,8	153,7
	M			2 161,8	1 498,4			1 584,4	77,6	394,4	146,5	
	A			1 820,8	1 344,8			1 494,4	67,4	348,1	168,2	
	M			2 025,2	1 575,4			1 530,1	77,1	395,9	203,5	
	J			1 799,6				1 444,6	63,0	334,0	172,1	
	J			1 864,2				1 425,5		305,2		
	France	1982	II	13 261,8	4 613,8	2 969,0	1 074,5	2 098,9	2 022,9	121,6	179,6	181,6
III			11 458,9	4 087,0	2 355,3	967,8	1 891,7	1 745,3	89,1	142,8	180,1	
IV			13 060,4	4 723,7	2 806,6	1 047,6	2 135,2	1 879,6	92,5	186,4	188,8	
1983		I	13 114,3	4 797,6	2 643,6	1 056,2	2 169,3	1 972,4	119,5	176,3	179,4	
		II	14 155,4	4 952,2	2 975,6	1 242,9	2 277,2	2 162,3	119,3	236,1	189,8	
		III	12 856,7	4 684,8	2 659,3	1 094,9	1 899,1	2 077,0	101,2	177,1	163,2	
		IV	14 804,9	5 279,4	3 105,0	1 211,3	2 341,9	2 339,8	110,2	210,1	207,1	
1984		I		5 276,8	3 179,9			2 343,8	142,6	221,1	191,9	
		II		5 061,0				2 580,2	126,6	230,2		
1983		M	4 974,5	1 995,5	879,5	405,8	832,7	681,3	36,8	73,2	69,5	
		A	4 589,9	1 508,9	1 122,3	367,6	737,4	670,9	39,3	83,6	59,9	
		M	4 500,5	1 718,8	855,6	351,1	699,2	706,3	43,9	60,8	64,8	
		J	5 038,1	1 725,6	1 000,0	523,1	779,0	817,1	36,0	92,1	65,3	
		J	4 193,8	1 444,1	910,0	376,9	605,1	724,5	31,8	56,5	44,9	
		A	3 981,4	1 502,8	764,1	375,2	578,4	619,1	38,5	59,5	43,9	
		S	4 666,0	1 738,4	983,0	342,5	697,7	738,9	31,2	61,1	73,2	
		O	4 958,3	1 799,9	972,4	408,4	817,8	798,7	37,0	71,3	52,7	
		N	4 803,1	1 699,6	993,9	368,7	767,5	796,0	38,8	69,5	69,1	
		D	5 041,8	1 783,4	1 134,3	434,5	746,5	753,7	34,4	70,8	84,2	
1984		J	4 952,1	1 732,4	1 062,1	451,7	825,9	711,2	42,6	65,0	61,3	
		F		1 616,1	879,4		809,2	770,2	47,7	70,5	62,0	
		M		1 929,4	1 238,6			860,4	52,7	85,6	68,4	
		A		1 752,9	953,7			945,8	50,1	78,9	60,3	
		M		1 812,0	1 298,6			797,3	45,0	74,8	83,8	
		J		1 496,6				888,6	31,5	74,8	64,1	
		J		1 852,7				897,9		69,8		

¹⁾ On basis of import.¹⁾ Sur la base des importations.

TRENDS IN EC TRADE
intra-EC (EUR 10) by member countries

Value in Mio ECU

Trading partners Pays partenaires	Period Période	Importing countries - Pays importateur											
		EUR 10	Deutsch- land	France	Italia	Nederland	Belg.-Lux	United Kingdom	Ireland	Danmark	Ελλάδα		
INTRA-EC TRADE (EUR 10) ¹⁾													
Italia	1982	II	8 791,3	3 090,0	3 023,9		474,2	513,8	1 291,6	59,3	127,9	210,7	
		III	7 939,3	2 965,2	2 400,4		487,4	509,3	1 174,9	51,6	116,1	234,4	
		IV	9 037,2	2 965,6	3 227,8		522,8	574,7	1 271,6	49,8	142,2	282,7	
	1983	I	8 977,1	3 201,0	3 053,3		533,9	611,2	1 169,6	49,5	138,0	220,8	
		II	9 134,9	3 391,7	2 990,1		521,6	534,0	1 272,3	55,2	141,4	228,5	
		III	9 110,1	3 498,7	2 689,4		555,8	543,4	1 412,1	53,2	143,7	213,9	
		IV	10 086,5	3 727,6	3 136,6		553,1	587,2	1 554,1	53,5	172,4	302,1	
	1984	I		3 699,1	3 184,7				1 479,9	58,7	165,1	255,3	
		II		3 743,0	3 334,4				1 573,1	55,9	178,8		
	1983	M	3 413,1	1 229,2	1 161,8		196,8	227,3	442,9	17,6	52,8	84,7	
		A	2 844,8	1 043,9	926,6		171,5	172,3	386,2	16,6	45,8	81,9	
		M	3 075,8	1 168,6	1 032,1		159,6	167,1	415,0	19,8	49,0	64,5	
		J	3 219,2	1 180,3	1 030,6		193,7	192,0	475,6	18,4	46,4	82,2	
		J	3 470,0	1 343,2	1 074,3		190,8	178,4	544,6	15,0	52,0	71,7	
		A	2 652,6	1 017,4	676,2		181,4	189,7	435,8	26,6	53,8	71,7	
		S	3 000,3	1 138,5	948,7		184,6	171,4	437,4	11,4	37,7	70,4	
		O	3 454,4	1 233,5	1 080,5		199,4	210,4	558,2	18,5	67,7	86,2	
		N	3 416,1	1 274,3	1 080,2		176,0	185,3	536,8	21,1	53,4	89,2	
		D	3 217,8	1 226,4	972,7		178,4	185,6	466,2	13,9	50,7	124,0	
		1984	J	3 133,2	1 123,9	994,4		181,6	198,5	483,5	20,5	52,9	77,9
			F		1 135,9	899,2			195,6	430,2	19,8	51,4	84,5
			M		1 441,1	1 291,9				564,6	18,3	60,6	92,5
			A		1 224,4	1 096,7				499,7	16,9	55,0	101,4
	M			1 262,7	1 072,0				496,7	21,5	61,2	118,1	
	J			1 256,7	1 166,7				574,9	17,4	63,1	85,0	
	J			1 530,3	1 255,6				601,8		60,7		
	J												
Nederland	1982	II	12 175,6	5 005,2	2 029,6	1 008,8		2 019,0	1 553,3	133,7	305,7	120,3	
		III	11 991,3	4 757,2	1 566,0	833,6		2 647,7	1 589,6	93,4	366,8	137,1	
		IV	13 687,9	5 258,9	1 926,0	911,4		3 275,6	1 720,0	112,3	332,4	151,3	
	1983	I	12 941,7	5 527,5	2 042,9	1 096,2		1 983,3	1 691,8	121,3	308,3	170,4	
		II	14 820,5	5 635,5	2 086,7	1 160,5		3 618,6	1 757,2	115,8	311,3	135,0	
		III	12 798,7	5 140,7	1 696,7	1 024,7		2 520,8	1 846,8	103,4	275,5	190,1	
		IV	15 060,9	6 210,7	2 080,0	1 121,3		2 926,8	2 049,0	130,4	336,5	206,2	
	1984	I		6 779,1	2 431,2	1 245,6			2 063,1	156,1	342,0	167,8	
		II		6 435,0	2 406,3				2 179,1	137,7	329,4		
	1983	M	4 831,0	2 052,5	748,1	373,1		839,8	611,0	51,1	95,8	59,6	
		A	4 365,5	1 889,9	660,2	465,0		672,7	510,6	37,0	85,9	44,1	
		M	4 462,6	1 881,9	689,5	359,2		791,0	581,5	35,7	87,1	36,8	
		J	4 705,4	1 865,1	734,8	336,3		875,8	670,7	37,8	131,1	53,8	
		J	3 982,5	1 607,3	589,2	331,5		701,6	580,5	33,2	75,5	63,7	
		A	4 040,1	1 646,9	488,9	305,6		821,2	609,1	33,9	94,6	39,9	
		S	4 760,3	1 887,0	627,4	387,0		974,1	657,8	35,0	106,1	85,9	
		O	4 673,4	1 863,2	694,1	325,3		913,0	673,0	47,6	95,6	61,6	
		N	5 129,3	2 138,3	685,7	372,5		962,8	755,9	43,0	108,3	62,7	
		D	5 255,4	2 229,5	698,4	424,0		1 026,7	627,5	38,7	130,2	80,4	
		1984	J	5 133,3	2 013,8	740,5	404,9		1 118,9	630,7	67,2	103,9	53,4
	F			2 200,8	807,5	367,8		1 125,4	694,8	45,3	110,4	49,7	
	M			2 567,7	883,4	473,5			736,7	41,7	126,9	64,3	
	A			2 198,3	767,4	445,4			683,4	43,9	105,8	80,5	
	M			2 229,7	810,2	460,2			784,2	50,2	116,0	67,2	
	J			2 007,7	829,1				710,3	41,9	105,2	52,7	
	J			1 981,1	727,2				656,5		81,9		
	J												

¹⁾ On basis of import.

ÉVOLUTION DU COMMERCE DE LA CE
intra-CE (EUR 10) par pays membres

Valeurs en Mio ECU

Trading partners Pays partenaires	Period Période	Importing countries - Pays importateur										
		EUR 10	Deutsch- land	France	Italia	Nederland	Belg.-Lux	United Kingdom	Ireland	Danmark	Ελλάδα	
ÉCHANGES INTRA-CE (EUR 10) ¹⁾												
Belg.-Lux.	1982	II	9 887,4	2 873,4	2 718,0	762,6	1 871,1	1 429,0	55,9	128,9	48,4	
		III	8 317,1	2 677,9	2 059,0	576,2	1 626,8	1 146,8	55,9	113,0	61,5	
		IV	10 058,7	2 936,1	2 804,8	746,2	2 032,3	1 295,9	51,5	123,9	67,9	
	1983	I	9 706,2	2 983,2	2 737,9	747,7	1 825,3	1 161,4	55,3	131,0	64,4	
		II	10 377,9	3 463,4	2 713,0	774,0	1 898,2	1 277,9	50,7	137,6	63,3	
		III	9 245,4	3 116,0	2 151,8	690,8	1 898,8	1 148,9	50,9	129,8	58,4	
		IV	10 759,1	3 475,0	2 897,3	846,1	1 789,2	1 370,2	65,6	152,3	163,5	
	1984	I		3 559,2	3 124,3	917,2		1 442,2	71,1	149,8	66,7	
		II		3 440,6	3 199,1			1 469,6	61,3	153,3		
	1983	M	3 624,1	1 189,6	1 009,3	260,6	657,5	410,0	17,6	52,9	26,5	
		A	3 408,4	1 119,7	878,9	306,6	620,7	396,9	16,7	44,9	23,9	
		M	3 318,3	1 107,8	875,3	236,2	604,8	418,0	17,0	41,4	17,7	
		J	3 672,3	1 238,1	957,5	231,1	685,1	470,6	16,8	51,4	21,6	
		J	2 932,2	963,8	709,2	240,4	546,7	393,4	18,5	39,8	20,3	
		A	2 751,6	969,4	565,8	181,4	621,6	343,1	13,6	39,8	16,9	
		S	3 579,1	1 183,1	889,8	268,4	741,2	407,1	18,8	49,6	21,1	
		O	3 812,5	1 187,5	976,2	271,6	736,2	475,6	19,7	49,7	95,9	
		N	3 606,9	1 113,7	943,4	275,5	680,6	490,2	26,3	47,8	29,4	
		D	3 562,3	1 135,7	972,1	298,6	638,9	408,0	19,2	54,8	35,0	
		1984	J	3 485,8	1 033,2	982,4	277,6	659,2	437,7	26,1	49,6	20,1
			F		1 163,1	970,5	290,0		472,0	23,8	47,8	22,2
	M			1 364,8	1 171,9	349,5		530,9	21,1	52,1	24,3	
	A			1 207,0	991,7	306,7		476,5	22,1	48,6	21,3	
	M			1 270,1	1 141,4	396,0		502,8	20,2	56,8	31,6	
	J			963,8	1 066,4			490,4	18,7	47,7	19,7	
	J			1 095,1	968,4			445,2		52,1		
	United Kingdom	1982	II	10 085,0	2 989,8	1 883,9	970,9	1 578,1	856,0	1 295,7	447,0	63,6
III			9 576,1	3 025,5	1 607,4	802,0	1 484,9	805,8	1 265,5	467,5	117,6	
IV			9 955,4	2 685,4	2 228,7	870,5	1 582,6	772,5	1 229,9	500,6	85,1	
1983		I	10 295,0	2 972,3	2 024,5	818,7	1 393,0	1 316,0	1 244,2	451,5	74,9	
		II	10 526,5	3 037,6	2 122,9	838,2	1 472,6	1 144,0	1 251,5	532,9	126,9	
		III	10 056,0	2 855,7	2 085,4	843,4	1 360,4	1 078,6	1 257,4	466,0	109,1	
		IV	11 901,1	3 229,6	2 564,9	1 019,2	1 815,8	1 220,2	1 415,0	499,8	136,6	
1984		I		3 526,6	2 987,2	986,9			1 502,1	461,1	98,1	
		II		3 565,1	2 499,6				1 381,1	468,7		
1983		M	3 959,3	1 184,5	782,6	271,2	517,2	537,2	450,3	189,5	26,8	
		A	3 449,7	993,3	603,8	343,7	423,9	466,3	380,6	186,4	51,6	
		M	3 535,9	1 009,1	747,5	208,2	553,8	346,3	448,0	193,7	29,3	
		J	3 527,9	1 036,1	767,6	286,6	508,5	311,7	419,7	151,1	46,6	
		J	3 512,0	1 028,8	783,8	343,6	439,5	318,7	411,2	138,7	47,7	
		A	3 061,9	821,8	640,8	184,4	480,0	310,2	415,0	178,6	31,2	
		S	3 486,5	1 005,5	663,3	314,3	447,2	445,2	431,7	148,5	30,7	
		O	3 607,9	1 003,6	715,4	295,2	530,7	389,8	475,8	165,0	32,4	
		N	4 336,3	1 188,5	972,6	340,7	664,0	418,1	555,0	155,7	41,7	
		D	3 939,1	1 038,5	869,1	380,6	623,2	407,1	381,2	178,1	61,3	
1984		J	3 916,6	1 198,7	969,2	338,8	484,4	285,8	469,2	138,9	31,7	
	F		1 254,7	948,0	298,6		394,7	520,3	163,5	31,4		
	M		1 072,5	1 070,2	349,3			511,8	158,5	35,0		
	A		1 158,7	853,9	322,7			401,7	162,2	22,0		
	M		1 259,1	897,1	427,3			529,3	155,3	41,5		
	J		1 148,0	748,1				451,2	149,7	33,8		
	J		1 147,4	729,0					139,3			

¹⁾ Sur la base des importations.

TRENDS IN TRADE
intra-EC (EUR 10) by member countries

Value in Mio ECU

Trading partners Pays partenaires	Period Période	Importing countries - Pays importateur											
		EUR 10	Deutsch- land	France	Italia	Nederland	Belg.-Lux	United Kingdom	Ireland	Danmark	Ελλάδα		
INTRA-EC TRADE (EUR 10) ¹⁾													
Ireland	1982	II	1 549,4	192,5	187,4	60,8	112,4	59,3	911,9		15,1	10,1	
		III	1 486,4	185,2	186,7	53,1	112,8	58,2	868,8		13,1	8,5	
	1983	I	1 502,3	229,8	210,3	48,6	96,0	52,1	844,2		15,3	6,0	
		II	1 657,5	244,5	196,0	60,4	113,5	50,1	970,2		14,4	8,6	
		III	1 710,9	237,2	196,8	56,6	161,2	61,3	976,0		14,4	7,5	
	1984	I	1 872,8	270,9	227,7	67,3	114,1	64,0	1 101,5		20,5	6,6	
		II		279,0	233,2	61,7			1 020,8		18,0	8,1	
		III		309,9	236,6				1 119,9		18,3		
	1983	M	557,1	98,0	72,3	17,1	40,3	20,4	300,4		6,2	2,3	
		A	527,1	82,4	61,9	22,8	27,7	16,9	308,3		4,1	2,9	
		M	527,8	74,2	66,1	19,8	34,3	14,8	310,5		5,4	2,7	
		J	606,2	87,9	68,2	17,7	51,4	18,5	355,0		4,6	3,0	
		J	575,6	82,8	76,3	20,7	45,1	17,2	327,3		4,4	1,8	
		A	502,1	61,9	54,2	16,2	57,1	22,1	283,4		4,3	3,0	
		S	632,1	92,6	66,7	19,6	58,9	21,7	365,5		4,6	2,6	
		O	613,4	78,4	76,7	17,3	40,3	21,5	372,7		5,2	1,3	
		N	672,9	96,5	74,0	23,3	37,0	22,0	410,4		7,4	2,3	
		D	589,4	96,4	76,6	26,5	37,0	20,0	321,5		8,4	3,0	
		1984	J	543,1	78,0	77,8	23,6	30,5	23,2	301,7		5,1	3,2
			F		102,7	80,5	17,3		25,7	325,3		6,2	2,3
			M		98,5	74,9	20,8			392,2		6,7	2,6
			A		96,2	73,4	21,4			324,9		5,4	3,4
	M			105,1	73,7	31,7			391,9		7,1	5,3	
	J			108,8	89,6				401,2		5,6	4,1	
	J			103,3	88,7			367,8		5,1			
	Danmark	1982	II	1 979,1	659,5	221,8	214,3	166,2	68,5	603,5	21,9		23,3
			III	1 943,5	688,3	188,4	197,8	165,4	62,6	593,1	16,7		31,1
IV			2 175,1	820,9	260,2	204,1	168,8	76,5	603,1	15,8		25,8	
1983		I	2 118,4	775,7	286,5	195,5	162,5	86,3	553,8	31,0		27,1	
		II	2 212,0	800,1	245,7	209,6	209,3	90,9	615,4	19,9		21,0	
		III	2 070,0	742,2	199,4	208,8	158,6	63,8	650,1	22,2		24,9	
		IV	2 399,2	831,4	267,6	209,8	224,1	73,9	734,7	25,9		31,9	
1984		I		801,2	232,6	177,8			691,6	27,1		28,4	
		II		758,5	216,7				692,2	25,8			
1983		M	785,5	293,7	108,3	66,5	62,7	32,3	197,1	14,0		10,9	
		A	728,6	279,0	85,9	79,1	54,6	30,2	185,0	5,7		9,0	
		M	679,9	249,0	71,6	64,7	59,4	31,3	192,2	6,5		5,3	
		J	807,1	272,5	88,9	65,9	95,3	29,2	240,9	7,8		6,7	
		J	604,8	206,0	68,7	63,2	41,4	18,1	194,3	6,4		6,7	
		A	682,3	251,9	52,0	65,5	52,9	21,2	225,4	6,5		7,0	
		S	783,4	284,5	80,1	79,7	64,3	24,5	230,1	9,3		11,0	
		O	785,5	264,1	91,3	76,9	57,9	25,6	255,4	6,4		7,9	
		N	825,1	275,1	83,2	69,3	72,2	24,6	274,5	14,1		12,2	
		D	789,9	292,5	92,7	63,5	94,0	23,1	207,1	5,4		11,5	
1984		J	690,7	239,4	70,8	66,2	54,3	24,2	218,1	9,7		7,9	
		F		267,4	80,2	51,6		29,3	215,1	8,8		10,3	
	M		294,7	81,6	60,0			257,6	8,4		10,2		
	A		267,3	69,4	84,1			221,7	8,7		7,5		
	M		260,0	76,3	50,8			242,8	10,5		11,4		
	J		231,3	71,1				227,2	6,6		7,2		
J			235,9	71,8			211,3						

¹⁾ On basis of import.

ÉVOLUTION DU COMMERCE DE LA CE
intra CE (EUR 10) par pays membres

Valeurs en Mio ECU

Trading partners Pays partenaires	Period Période	Importing countries - Pays importateur									
		EUR 10	Deutsch- land	France	Italia	Nederland	Belg.-Lux	United Kingdom	Ireland	Danmark	Ελλάδα
ÉCHANGES INTRA-CE (EUR 10)											
Ελλάδα	1982	II	645,3	279,4	105,5	113,9	43,3	19,7	70,5	2,1	10,9
		III	677,9	292,6	110,7	90,8	75,3	27,3	67,7	2,6	10,9
		IV	666,0	283,4	110,7	146,2	35,3	21,8	56,5	2,0	10,1
	1983	I	761,3	268,0	122,0	184,4	55,1	62,7	57,5	1,1	10,6
		II	770,6	280,7	114,9	216,9	38,7	30,5	78,5	1,8	8,7
		III	825,8	317,2	112,2	197,5	54,5	29,9	101,2	3,5	9,7
		IV	870,6	322,3	96,1	274,6	44,0	41,3	75,6	3,8	12,9
	1984	I		305,0	134,9	266,9			116,5	2,0	12,7
		II		321,9	156,0				110,5	2,6	11,5
	1983	M	279,8	104,9	42,4	51,2	27,2	23,1	26,6	0,5	3,9
		A	276,6	91,0	45,0	94,3	8,4	8,6	25,7	0,7	2,8
		M	201,6	80,7	35,2	46,1	7,5	6,6	22,2	0,6	2,7
		J	294,3	109,1	34,8	76,4	22,8	16,9	30,5	0,5	3,2
		J	275,0	98,4	33,7	58,8	18,5	16,2	45,8	0,7	2,9
		A	274,9	105,2	43,3	69,1	17,7	7,5	26,3	2,3	3,5
		S	276,8	113,6	35,5	69,5	18,3	6,2	30,0	0,4	3,4
		O	303,1	111,6	31,2	102,6	16,7	9,4	26,8	1,2	3,6
		N	271,8	96,6	37,3	68,2	17,2	14,9	30,6	1,7	5,4
		D	296,1	114,5	27,9	102,7	10,1	17,0	19,2	0,8	3,8
		1984	J	271,0	96,4	43,6	82,5	11,1	8,1	23,3	1,2
	F			104,8	38,4	102,0		8,1	43,7	0,5	3,5
	M			103,8	52,9	81,3			49,0	0,3	4,6
	A			111,6	44,9	59,7			34,1	0,4	2,8
	M			104,3	51,6	65,6			32,0	1,3	4,0
	J			106,1	59,6				44,3	0,9	4,6
	J			148,1	41,6				58,9		4,1

1) Sur la base des importations

TRENDS IN EC TRADE
major areas

Value in Mio ECU

Period Période		EUR 10	Deutsch- land	France	Italia	Nederland	Belg.Lux	United Kingdom	Ireland	Danmark	Ελλάδα	
		CLASS 1 COUNTRIES					PAYS DE LA CLASSE 1					
		import										
1982	II	42 789,6	11 138,8	6 369,7	4 963,1	3 330,1	3 069,8	11 389,5	529,9	1 578,0	420,7	
	III	38 020,0	10 195,3	4 982,7	4 345,1	3 225,1	2 509,0	10 433,0	472,3	1 420,5	437,1	
	IV	41 798,5	11 071,2	6 847,8	4 478,7	3 475,9	3 051,8	10 143,7	474,4	1 730,3	524,6	
1983	I	41 967,4	11 443,9	6 757,8	4 140,2	3 460,7	3 079,2	10 358,6	568,8	1 727,3	430,9	
	II	44 391,1	11 936,1	6 221,5	5 020,8	3 727,8	3 132,4	11 544,6	553,5	1 679,9	574,5	
	III	41 409,9	11 768,0	5 218,7	4 721,9	3 408,2	2 616,6	11 159,3	525,5	1 550,6	441,2	
	IV	47 769,1	13 446,4	6 614,5	5 233,4	3 958,8	3 578,9	11 796,5	625,8	1 948,6	566,2	
1984	I		13 930,5	6 738,3	5 583,2			13 503,9	686,7	1 988,8	459,1	
	II		13 677,5	6 950,7				13 436,0	680,4	1 966,4		
1983	M	15 257,1	4 313,8	2 545,4	1 166,4	1 332,7	1 199,5	3 711,6	184,7	663,5	139,5	
	A	14 886,6	4 001,7	1 965,2	2 065,8	1 254,0	974,9	3 695,2	175,3	524,8	229,8	
	M	14 581,0	3 850,4	2 175,4	1 374,4	1 197,8	949,2	4 124,7	190,3	575,8	142,9	
	J	15 014,4	4 088,9	2 087,0	1 583,3	1 274,7	1 162,4	3 835,9	189,1	589,9	203,2	
	J	13 305,8	3 884,4	1 782,2	1 434,2	1 199,3	813,7	3 456,1	159,0	421,1	155,8	
	A	13 083,1	3 672,3	1 594,1	1 223,5	1 071,5	810,1	3 894,6	201,5	492,7	122,9	
	S	15 015,4	4 212,4	1 872,4	2 055,6	1 164,5	956,3	3 790,3	167,4	635,0	265,5	
	O	15 377,0	4 235,5	2 045,9	1 709,7	1 330,9	1 152,2	3 968,0	201,6	592,6	140,5	
	N	15 922,9	4 452,1	2 234,7	1 560,6	1 296,5	1 220,0	4 128,0	230,1	642,4	158,6	
	D	16 462,0	4 807,3	2 325,9	1 957,8	1 317,0	1 164,8	3 715,6	200,2	709,6	263,9	
1984	J	16 999,6	4 445,6	2 236,9	1 971,2	1 554,0	1 284,2	4 502,8	216,7	644,8	143,3	
	F		4 720,9	2 130,4	1 715,4		1 280,8	4 181,9	230,5	647,1	180,9	
	M		4 765,8	2 371,4	1 894,1			4 812,3	239,7	691,8	135,3	
	A		4 467,5	2 207,4	1 955,5			4 141,6	187,0	601,8	159,1	
	M		4 741,8	2 389,5	2 151,9			4 669,6	261,4	732,8	232,6	
	J		4 470,1	2 355,3				4 604,5	231,2	621,0	128,0	
	J		4 525,2	2 287,4				4 136,4		537,0		
		export										
1982	II	36 983,7	13 585,1	5 041,5	4 417,8	2 111,6	1 774,0	8 218,4	360,3	1 372,9	102,0	
	III	36 549,2	13 009,0	4 231,6	4 205,7	2 100,7	2 136,5	8 841,5	370,9	1 309,6	343,8	
	IV	40 393,4	14 012,9	5 311,5	4 486,6	2 533,5	2 142,3	9 900,4	389,3	1 471,7	145,1	
1983	I	36 214,2	13 273,2	4 899,8	4 284,6	2 221,7	2 170,7	7 309,0	363,5	1 536,1	155,7	
	II	39 601,3	14 089,6	5 562,2	4 903,1	2 491,0	2 068,9	8 324,3	453,4	1 584,8	123,9	
	III	39 892,5	14 330,2	5 174,6	4 737,1	2 501,8	2 073,8	8 946,0	490,4	1 536,0	102,7	
	IV	47 197,7	17 030,2	6 325,3	6 139,2	2 747,6	2 528,1	9 717,8	544,7	1 903,1	261,9	
1984	I		17 344,7	6 423,7	5 844,4			9 861,4	573,7	1 964,2	267,8	
	II		16 893,9	7 006,5				9 792,6	653,1	1 997,9		
1983	M	13 776,1	5 158,0	1 891,3	1 463,2	857,4	779,8	2 886,7	133,5	543,2	63,0	
	A	12 701,9	4 507,8	1 740,2	1 709,2	753,0	687,8	2 633,1	142,1	485,2	43,5	
	M	12 682,2	4 718,9	1 700,4	1 357,1	868,0	639,0	2 688,7	144,3	515,2	50,6	
	J	14 195,2	4 868,3	2 104,1	1 835,1	860,5	737,9	3 038,3	164,9	556,9	29,1	
	J	12 732,1	4 608,5	1 899,9	1 801,0	725,1	667,7	2 462,6	169,5	372,1	25,7	
	A	12 673,1	4 430,4	1 371,3	1 343,0	847,4	659,2	3 303,7	128,6	558,6	30,9	
	S	14 567,7	5 292,7	1 910,8	1 661,4	924,2	739,4	3 210,4	190,8	592,9	45,1	
	O	15 110,8	5 432,7	2 073,9	1 959,1	917,5	853,2	3 007,7	179,8	586,4	100,4	
	N	15 840,4	5 645,1	2 019,7	2 114,9	967,1	876,0	3 369,1	178,4	639,3	31,0	
	D	16 139,6	6 000,8	2 213,9	2 051,8	863,8	787,1	3 324,2	184,2	587,8	126,0	
1984	J	14 705,2	5 144,0	2 143,3	2 006,0	996,7	816,5	2 799,6	170,3	561,1	67,6	
	F		5 959,1	2 040,5	1 730,4		893,9	3 712,1	189,3	618,4	100,6	
	M		6 248,0	2 240,2	2 105,6			3 337,3	214,0	725,6	98,7	
	A		5 580,9	2 109,3	1 931,1			2 941,6	184,7	615,4	73,9	
	M		6 154,3	2 621,9	1 917,8			3 507,0	227,0	710,6	147,4	
	J		5 160,1	2 276,8				3 335,9	241,0	638,6	63,4	
	J		5 904,5	2 531,2				3 173,2		536,8		

ÉVOLUTION DU COMMERCE DE LA CE
avec les principales zones

Valeurs en Mio ECU

Period Période	EUR 10	Deutsch- land	France	Italia	Nederland	Belg.Lux	United Kingdom	Ireland	Danmark	Ελλάδα	
EFTA		AELE									
import											
1982	II	15 090,0	4 989,9	1 715,0	1 645,0	1 047,4	887,5	3 600,1	103,8	1 001,3	100,1
	III	13 138,9	4 555,1	1 387,5	1 427,8	981,9	692,4	2 987,5	89,9	865,5	151,4
	IV	15 095,4	4 938,3	1 921,8	1 586,0	956,2	928,8	3 451,4	84,0	1 087,5	141,3
1983	I	15 594,5	5 291,5	1 959,4	1 430,2	1 105,1	1 034,0	3 417,1	104,2	1 146,8	106,2
	II	16 901,7	5 565,3	1 908,9	1 760,3	1 297,2	1 037,5	3 944,5	102,9	1 152,2	132,9
	III	15 504,0	5 533,2	1 590,0	1 748,2	1 044,0	767,5	3 552,6	91,1	1 068,1	109,3
	IV	18 505,2	6 347,7	1 986,6	1 984,8	1 232,9	1 009,4	4 288,1	113,2	1 359,9	182,7
1984	I		6 405,7	2 068,2	1 938,0			4 888,6	137,3	1 407,5	135,6
	II		6 136,4	2 173,7				4 795,0	120,0	1 364,3	
1983	M	5 783,3	2 001,7	783,0	445,8	433,7	434,6	1 156,8	33,2	456,1	38,3
	A	5 487,5	1 816,2	602,2	669,4	400,6	324,5	1 229,2	28,5	355,9	61,1
	M	5 783,3	1 812,5	698,6	492,2	446,6	311,3	1 554,8	39,0	397,6	30,7
	J	5 648,0	1 938,7	606,9	598,4	448,3	390,7	1 195,6	35,3	392,8	41,2
	J	5 215,9	1 830,6	578,1	588,9	424,2	270,1	1 180,4	30,7	273,5	39,4
	A	4 472,4	1 693,7	422,8	379,9	281,1	228,9	1 075,0	27,7	332,1	31,2
	S	5 833,4	2 009,4	597,5	775,6	367,3	265,9	1 287,0	32,7	459,4	38,5
	O	6 025,9	2 022,8	653,5	608,2	423,9	354,4	1 476,4	33,0	412,5	41,2
	N	6 088,0	2 107,5	650,6	606,7	406,7	325,7	1 466,3	40,1	438,3	46,1
	D	6 363,6	2 223,3	680,1	765,8	397,0	318,9	1 343,1	38,2	504,4	92,9
1984	J	6 361,8	2 076,3	672,6	631,6	474,5	324,4	1 631,4	42,8	458,8	49,4
	F		2 171,6	652,3	631,8		320,8	1 472,7	44,5	452,4	46,0
	M		2 158,3	743,5	672,4			1 781,2	49,7	489,7	40,5
	A		2 028,1	647,8	681,8			1 507,5	37,7	428,2	39,3
	M		2 160,1	754,4	800,3			1 613,5	42,4	494,1	55,8
	J		1 948,6	772,0				1 654,9	39,1	430,2	42,4
	J		2 046,9	712,1				1 311,6		344,7	
export											
1982	II	16 230,8	7 068,1	1 880,9	1 685,5	1 085,8	809,7	2 651,2	93,0	932,2	24,3
	III	15 814,1	6 835,5	1 602,5	1 619,8	1 050,1	1 142,5	2 549,9	91,1	890,8	31,9
	IV	17 443,0	7 333,3	1 894,6	1 645,5	1 354,7	963,1	3 135,3	91,6	995,4	29,5
1983	I	16 298,5	7 124,8	1 944,1	1 713,5	1 095,1	962,5	2 366,0	89,6	975,9	27,1
	II	16 860,2	7 210,0	2 197,4	1 818,9	1 152,2	914,6	2 374,0	110,0	1 055,8	27,4
	III	16 312,2	7 219,3	1 811,0	1 778,9	1 062,4	872,9	2 443,7	109,7	985,5	28,8
	IV	19 032,2	8 174,0	2 296,3	2 123,5	1 195,6	1 084,2	2 884,8	132,0	1 093,7	48,1
1984	I		8 249,9	2 297,9	1 949,3			3 191,5	141,4	1 142,4	38,7
	II		8 127,9	2 387,9				2 815,7	150,8	1 208,7	
1983	M	6 211,6	2 737,9	759,7	647,0	397,1	338,7	930,2	29,3	364,6	7,0
	A	5 477,0	2 362,7	670,0	648,7	367,5	289,7	770,8	32,8	323,0	12,0
	M	5 423,9	2 358,6	680,0	517,3	382,6	292,8	798,6	37,8	349,1	7,2
	J	5 929,8	2 490,6	840,4	653,4	393,1	330,6	806,8	38,9	367,9	8,2
	J	5 005,6	2 241,5	625,6	647,7	298,2	275,8	639,8	41,6	225,4	9,8
	A	5 346,5	2 307,3	527,0	506,5	366,5	288,1	927,7	26,3	388,6	8,6
	S	5 954,1	2 671,2	665,3	625,8	393,2	305,7	876,9	41,8	363,8	10,4
	O	6 251,4	2 692,0	814,8	683,0	400,0	334,6	911,0	42,0	355,9	18,0
	N	6 465,7	2 705,5	753,2	728,4	411,1	401,3	1 041,5	41,1	374,8	8,7
	D	6 321,0	2 780,5	723,4	712,6	385,0	344,3	957,4	48,6	348,5	20,7
1984	J	5 918,6	2 451,7	758,1	615,8	406,4	343,3	929,4	47,2	355,3	11,4
	F		2 797,0	710,2	591,4		358,8	1 260,4	41,4	360,5	12,1
	M		3 004,3	829,7	740,5			998,0	52,7	413,6	15,0
	A		2 695,7	711,2	644,5			901,6	42,7	382,3	12,3
	M		2 949,9	954,3	650,2			909,2	47,5	434,0	37,2
	J		2 483,3	722,6				1 005,5	60,6	380,0	10,9
	J		2 721,4	852,7				859,2		307,2	

TRENDS IN EC TRADE
major areas

Value in Mio ECU

Period Période	EUR 10	Deutsch- land	France	Italia	Nederland	Belg.Lux	United Kingdom	Ireland	Danmark	Ελλάδα	
UNITED STATES						ÉTATS-UNIS					
import											
1982	II	14 435,3	3 015,6	2 172,9	1 545,3	1 436,1	1 168,9	4 341,4	302,0	331,5	121,6
	III	13 152,8	2 661,5	1 742,8	1 470,3	1 519,4	982,1	4 100,4	274,3	284,6	117,4
	IV	13 262,8	2 826,3	2 312,3	1 274,6	1 569,7	1 015,3	3 554,3	277,8	341,7	90,8
1983	I	13 420,1	2 821,4	2 289,3	1 206,4	1 541,8	1 070,6	3 818,1	321,3	271,7	79,6
	II	13 486,9	2 841,0	1 913,3	1 471,5	1 616,9	1 029,5	3 946,9	307,7	272,2	87,9
	III	12 657,5	2 793,5	1 674,9	1 339,0	1 533,2	902,0	3 792,3	327,3	225,2	70,1
	IV	13 917,6	2 900,3	2 029,1	1 352,3	1 721,3	1 297,8	3 841,1	370,3	245,6	159,9
1984	I		3 171,6	2 132,3	1 453,5			4 509,4	401,1	243,8	87,9
	II		3 106,4	2 102,7				4 520,2	404,0	251,9	
1983	M	4 755,1	1 014,8	830,6	289,6	577,2	394,0	1 415,8	107,0	92,1	34,1
	A	4 709,1	994,0	613,2	676,4	574,2	351,1	1 281,1	96,9	90,5	31,8
	M	4 331,7	900,5	669,4	415,1	483,4	299,9	1 342,9	113,6	88,3	18,5
	J	4 503,0	947,6	637,3	379,1	561,3	356,0	1 373,6	99,5	110,8	37,8
	J	3 944,0	910,0	506,9	406,1	505,7	246,3	1 177,3	93,0	72,4	26,2
	A	4 190,5	869,1	577,7	381,4	509,1	294,6	1 325,2	135,4	76,8	21,1
	S	4 490,0	1 014,7	600,0	548,9	521,6	332,5	1 274,1	99,1	76,3	22,7
	O	4 473,1	891,5	606,6	512,7	569,9	389,2	1 266,1	122,7	70,9	43,5
	N	4 669,9	950,3	700,2	352,0	552,7	472,4	1 375,9	135,6	87,1	43,6
	D	4 848,4	1 106,7	721,5	488,5	602,0	422,4	1 229,4	120,1	87,9	70,0
1984	J	5 160,6	1 006,0	712,3	569,2	724,1	420,0	1 480,3	132,2	84,6	32,0
	F		1 108,7	725,4	452,5		448,3	1 409,4	136,9	78,0	29,1
	M		1 057,2	694,4	432,4			1 617,3	132,6	80,4	26,9
	A		1 026,0	689,9	565,0			1 349,0	105,5	67,8	23,6
	M		1 053,4	707,9	571,0			1 603,4	154,4	108,8	29,2
	J		1 027,5	705,2				1 567,3	144,3	77,3	23,0
	J		1 027,5	635,9				1 573,2		88,7	
export											
1982	II	10 088,4	3 010,3	1 323,9	1 292,5	506,6	500,9	3 036,9	154,0	225,8	37,5
	III	10 952,1	2 847,7	1 173,2	1 222,7	561,8	608,0	3 923,9	151,9	238,7	224,3
	IV	12 505,7	3 174,2	1 670,0	1 388,7	648,0	704,9	4 396,0	170,8	281,6	71,5
1983	I	10 109,5	2 854,8	1 264,1	1 286,0	590,6	732,3	2 818,4	143,0	342,1	78,3
	II	11 786,9	3 308,9	1 503,3	1 410,5	791,9	676,9	3 563,8	177,6	299,2	54,8
	III	13 139,3	3 622,0	1 756,0	1 546,7	859,2	735,9	4 054,0	213,5	313,6	38,4
	IV	15 239,7	4 680,9	1 950,7	2 074,7	870,7	856,3	4 005,4	249,8	407,1	144,1
1984	I		4 869,2	2 084,3	2 190,9			3 954,9	244,8	479,6	148,5
	II		4 450,5	2 345,4				4 172,5	309,8	430,6	
1983	M	3 775,5	1 112,1	471,7	401,7	243,6	272,7	1 081,4	55,8	98,2	38,4
	A	3 801,2	1 056,1	497,1	494,8	224,0	230,9	1 128,5	59,7	94,1	16,0
	M	3 763,6	1 121,6	487,8	411,6	298,5	195,0	1 075,8	53,8	88,4	31,1
	J	4 233,9	1 133,3	512,8	504,2	268,5	250,3	1 385,6	63,3	108,8	7,1
	J	4 096,5	1 196,9	643,7	586,6	244,0	235,3	1 035,7	67,6	81,2	5,6
	A	4 144,7	1 045,2	466,4	414,6	283,4	232,2	1 535,4	54,6	105,0	7,8
	S	4 912,6	1 380,4	641,1	542,9	331,3	266,8	1 511,2	90,1	124,7	24,1
	O	4 874,4	1 435,5	597,7	656,0	302,8	325,8	1 300,9	85,8	113,8	56,1
	N	5 114,4	1 565,0	571,1	734,0	315,0	278,3	1 399,4	85,4	156,9	9,1
	D	5 235,0	1 688,1	774,6	674,7	252,9	248,7	1 316,5	76,8	126,8	75,9
1984	J	4 867,6	1 428,2	732,9	784,9	350,2	295,2	1 067,9	67,9	107,4	33,0
	F		1 710,7	685,4	647,9		319,1	1 507,2	93,1	144,6	68,8
	M		1 732,1	665,8	757,6			1 375,9	83,8	186,9	46,4
	A		1 514,8	714,9	681,2			1 187,7	90,2	122,0	40,2
	M		1 609,9	876,4	709,4			1 601,6	109,6	153,3	76,5
	J		1 325,7	754,7				1 380,1	109,7	144,4	30,5
	J		1 646,9	880,6				1 331,3		128,0	

ÉVOLUTION DU COMMERCE DE LA CE
avec les principales zones

Valeurs en Mio ECU

Period Période	EUR 10	Deutsch- land	France	Italia	Nederland	Belg.Lux	United Kingdom	Ireland	Danmark	Ελλάδα	
CLASS 2 COUNTRIES						PAYS DE LA CLASSE 2					
import											
1982	II	31 080,1	6 828,2	7 288,9	6 286,6	3 053,2	2 369,6	4 166,1	86,3	427,7	573,4
	III	31 952,2	7 037,6	7 329,9	6 591,2	2 882,0	2 312,9	4 706,4	76,7	387,4	628,1
	IV	32 080,7	7 436,3	7 416,8	6 497,3	3 346,0	2 084,9	3 980,3	133,7	464,2	721,3
1983	I	31 255,2	6 626,0	7 059,6	7 034,8	3 361,9	1 974,8	4 241,2	114,0	448,3	394,8
	II	28 265,1	6 290,3	6 241,2	5 673,8	3 039,4	1 658,9	4 184,9	70,6	301,5	804,4
	III	29 638,3	6 978,9	6 202,1	6 203,3	3 394,9	1 520,5	4 463,4	127,1	436,8	311,2
	IV	32 513,9	7 066,7	6 475,6	7 169,2	3 715,1	1 732,2	4 193,6	88,1	542,9	1 530,5
1984	I		7 499,7	7 121,2	6 976,3			4 504,7	130,9	498,7	466,1
	II		7 468,7	7 131,1				4 698,4	120,9	541,9	
1983	M	9 848,1	2 117,1	2 330,8	1 949,5	1 008,3	660,5	1 366,5	36,5	198,4	180,5
	A	9 177,5	2 052,5	1 919,6	2 028,5	1 030,6	571,8	1 129,2	24,2	73,2	347,8
	M	8 965,4	2 145,8	2 150,8	1 366,9	988,7	507,6	1 435,7	25,8	93,8	250,3
	J	10 140,9	2 092,5	2 183,1	2 292,1	1 060,4	608,2	1 514,7	22,8	158,7	208,4
	J	9 366,6	2 172,8	2 018,6	2 146,2	862,3	535,6	1 450,6	25,9	83,0	71,6
	A	9 863,4	2 275,4	2 085,6	1 910,6	1 420,7	421,3	1 511,0	31,4	146,3	61,1
	S	10 399,9	2 531,1	2 113,5	2 140,9	1 103,3	562,2	1 499,5	70,3	206,5	68,4
	O	9 838,4	2 164,2	1 985,2	1 937,0	1 288,5	561,0	1 431,6	28,7	154,8	287,5
	N	10 219,1	2 377,8	2 103,0	2 110,5	1 277,1	577,2	1 432,3	36,3	174,0	131,0
	D	12 318,4	2 542,5	2 389,0	3 113,9	1 133,5	579,6	1 249,1	23,9	212,9	1 074,1
1984	J	11 435,4	2 472,5	2 640,5	2 182,5	1 369,2	706,5	1 638,0	49,3	143,0	233,9
	F		2 647,4	2 199,4	2 193,4		728,5	1 432,2	47,2	142,1	68,6
	M		2 379,5	2 281,0	2 594,5			1 437,7	35,7	212,9	165,2
	A		2 487,3	2 292,3	2 481,1			1 473,3	40,8	141,0	87,2
	M		2 446,3	2 192,9	1 993,9			1 637,1	46,1	198,4	179,7
	J		2 536,8	2 647,6				1 583,8	35,2	179,3	213,0
	J		2 753,6	2 128,6				1 436,5		158,6	
export											
1982	II	29 661,3	7 447,4	6 581,1	5 122,9	1 873,5	1 559,1	5 951,0	233,9	590,1	302,4
	III	27 438,5	7 375,7	5 860,8	4 295,9	1 819,7	1 427,4	5 693,5	211,1	466,2	288,2
	IV	30 886,3	8 003,4	6 839,3	5 028,2	2 003,9	1 718,6	6 280,0	164,4	530,6	318,0
1983	I	28 090,9	7 421,2	6 184,7	4 431,4	1 989,4	1 666,2	5 291,2	186,1	614,5	306,2
	II	28 455,3	7 321,8	6 226,7	5 002,9	1 913,2	1 513,6	5 382,4	210,3	587,2	297,2
	III	27 996,7	7 180,6	6 135,9	4 717,4	1 712,2	1 484,7	5 636,1	239,4	597,2	293,3
	IV	31 884,8	7 598,0	7 040,0	5 540,6	2 094,3	2 012,0	6 149,2	250,0	740,8	460,0
1984	I		7 702,6	6 355,5	5 228,6			5 825,5	198,3	629,6	294,2
	II		7 318,2	7 085,0				5 298,6	257,8	699,2	
1983	M	9 964,1	2 617,0	2 269,6	1 455,5	737,5	596,9	1 926,2	66,4	201,7	93,3
	A	9 309,1	2 350,5	2 024,3	1 810,8	617,3	518,0	1 627,9	72,4	174,2	113,7
	M	9 210,9	2 608,4	1 965,7	1 439,3	628,4	490,6	1 756,3	68,5	173,1	80,6
	J	9 884,9	2 364,5	2 231,6	1 752,4	644,3	491,7	2 003,9	68,8	225,1	102,7
	J	9 646,7	2 416,4	2 222,2	1 711,4	561,2	489,2	1 881,3	86,3	190,6	88,1
	A	8 707,1	2 405,2	1 893,8	1 241,4	560,5	419,9	1 861,1	76,3	151,1	97,7
	S	9 520,0	2 359,3	2 029,0	1 644,0	595,6	565,5	1 889,9	76,6	253,5	106,8
	O	9 697,1	2 298,5	2 211,6	1 632,7	632,7	624,7	1 872,4	74,2	204,8	145,4
	N	10 573,4	2 513,8	2 241,2	1 912,1	773,4	684,0	2 028,8	80,6	250,2	89,2
	D	11 522,5	2 789,4	2 573,8	1 994,6	700,3	682,8	2 257,7	94,1	209,9	219,8
1984	J	9 799,2	2 426,0	1 984,6	1 927,7	700,1	600,7	1 814,7	60,8	179,6	104,9
	F		2 682,8	1 974,1	1 650,7		637,5	1 977,1	66,6	184,5	94,3
	M		2 594,8	2 397,6	1 651,0			2 029,8	70,8	214,2	95,3
	A		2 501,9	2 347,8	1 718,9			1 704,3	77,6	192,4	104,3
	M		2 562,7	2 375,1	1 299,1			1 798,8	104,3	254,9	167,1
	J		2 254,3	2 364,6				1 800,7	76,1	221,0	89,5
	J		2 467,2	2 460,6				1 808,8		234,4	

TRENDS IN EC TRADE
major areas

Value in Mio ECU

Period Période	EUR 10	Deutsch- land	France	Italia	Nederland	Belg.Lux	United Kingdom	Ireland	Danmark	Ελλάδα	
ACP ¹⁾		ACP ¹⁾									
		import									
1982	II	4 246,5	901,2	1 216,5	659,1	390,9	466,1	507,2	15,2	63,6	26,7
	III	4 030,1	897,2	931,2	655,1	383,9	400,8	703,2	15,1	20,8	22,8
	IV	4 664,9	1 061,7	1 295,0	599,9	352,7	491,9	762,1	15,1	62,8	23,7
1983	I	4 799,3	883,3	1 383,3	795,2	429,1	456,8	752,8	28,0	46,7	24,2
	II	4 576,9	1 043,4	1 252,2	656,2	518,3	419,7	623,2	14,4	23,5	26,0
	III	4 853,2	1 208,5	1 209,0	807,7	468,7	292,6	780,5	24,3	35,0	26,9
	IV	5 316,1	1 118,3	1 451,1	719,5	615,9	372,2	882,5	19,2	89,4	48,0
1984	I		1 361,0	1 870,7	864,6			853,4	37,3	33,8	31,4
	II		1 412,9	1 601,2				980,0	42,3	87,7	
1983	M	1 467,4	250,2	437,4	177,9	158,2	146,1	244,0	12,2	33,7	7,6
	A	1 430,2	318,5	363,0	253,7	141,2	165,9	167,8	3,2	7,9	9,1
	M	1 522,1	372,1	458,1	204,6	151,9	93,6	221,7	5,8	7,0	7,3
	J	1 616,8	353,5	432,7	199,4	218,2	157,0	231,7	6,0	8,6	9,7
	J	1 424,8	378,1	315,5	271,9	130,4	90,4	212,7	6,8	9,0	9,9
	A	1 758,9	408,8	427,0	267,6	242,3	98,8	285,1	7,5	13,8	7,9
	S	1 688,6	421,6	469,7	266,0	114,2	103,6	282,6	9,9	11,9	9,1
	O	1 687,9	301,3	407,5	225,6	276,2	101,8	324,8	4,8	28,5	17,3
	N	1 742,9	329,0	457,3	275,8	183,0	148,5	300,1	8,6	32,6	7,9
	D	1 887,1	487,8	583,6	219,9	158,8	120,2	260,8	5,9	28,2	22,0
1984	J	2 200,5	464,1	727,0	224,9	255,6	216,0	282,8	13,4	10,6	6,1
	F		446,8	578,6	295,9		233,7	261,8	15,6	14,2	13,6
	M		450,0	564,8	342,9			308,3	8,5	9,0	11,5
	A		483,1	577,7	268,6			295,0	17,3	17,0	13,1
	M		391,2	445,3	187,6			350,7	14,2	15,5	9,7
	J		539,1	578,2				332,7	10,8	34,6	19,0
	J		528,6	501,7				288,4		10,3	
		export									
1982	II	4 653,0	754,7	1 517,8	446,7	358,5	252,2	1 193,3	27,3	84,6	17,8
	III	3 950,7	666,0	1 308,7	333,2	370,0	219,7	957,7	30,7	41,0	23,7
	IV	4 856,9	729,6	1 577,3	551,6	386,4	318,0	1 148,8	51,5	73,6	20,2
1983	I	4 156,3	600,8	1 398,8	384,1	346,0	250,5	1 029,9	32,6	95,8	17,7
	II	3 744,0	552,8	1 335,6	330,9	299,1	227,4	906,9	23,1	52,2	16,0
	III	3 685,9	550,5	1 207,1	440,8	299,6	206,9	851,5	36,3	73,1	20,1
	IV	4 320,4	560,8	1 453,2	471,2	368,8	294,2	1 037,4	54,3	57,8	22,6
1984	I		519,9	1 160,0	405,3			914,9	19,8	65,6	14,1
	II		530,7	1 258,8				757,7	32,5	104,8	
1983	M	1 380,2	198,5	479,4	118,3	120,8	94,3	325,4	12,6	27,4	3,4
	A	1 182,2	184,9	403,5	124,6	88,9	72,1	272,5	9,7	20,7	5,3
	M	1 159,9	170,6	380,6	93,6	105,1	72,6	312,0	7,5	12,9	4,9
	J	1 395,1	197,3	551,2	113,2	106,1	80,1	319,0	6,1	16,3	5,8
	J	1 247,0	189,9	415,3	123,0	99,8	80,0	275,7	12,5	46,0	4,9
	A	1 154,3	180,6	388,8	107,6	92,9	63,7	286,7	13,7	11,6	8,7
	S	1 279,3	180,1	407,5	208,8	105,0	63,0	282,2	10,4	16,0	6,5
	O	1 301,6	176,8	453,6	103,1	104,2	82,4	341,8	12,2	18,5	9,0
	N	1 371,1	157,3	447,6	157,8	133,9	103,1	336,3	15,7	15,1	4,4
	D	1 642,9	221,9	549,9	209,2	140,1	104,3	360,0	25,8	22,6	9,1
1984	J	1 367,0	188,4	405,6	152,1	112,5	115,3	361,2	10,6	16,8	4,4
	F		171,2	335,8	125,9		83,4	254,3	5,0	17,8	6,1
	M		160,1	418,7	127,3			299,9	4,1	26,3	3,7
	A		220,6	389,8	137,8			220,5	8,8	14,3	4,7
	M		157,4	397,1	104,9			267,1	15,1	62,9	6,1
	J		152,9	472,3				270,6	8,6	21,6	3,2
	J		182,5	500,6				329,8		22,4	

¹⁾ 1980/81 = 59 countries; 1982 = 60 countries; 1983 = 63 countries.¹⁾ 1980/81 = 59 pays; 1982 = 60 pays; 1983 = 63 pays.

ÉVOLUTION DU COMMERCE DE LA CE
avec les principales zones

Valeurs en Mio ECU

Period Période	EUR 10	Deutsch- land	France	Italia	Nederland	Belg.Lux	United Kingdom	Ireland	Danmark	Ελλάδα	
EASTERN EUROPE ²⁾		EUROPE ORIENTALE ²⁾									
import											
1982	II	6 518,9	1 976,6	992,2	1 312,5	779,7	497,0	642,2	32,8	195,7	90,2
	III	6 412,9	1 937,3	826,3	1 338,6	846,6	472,9	605,5	30,2	184,2	171,2
	IV	7 156,0	2 079,1	986,7	1 444,2	1 109,5	538,8	640,9	52,2	165,5	139,1
1983	I	6 219,5	1 952,0	810,4	1 316,0	803,6	552,9	500,0	39,5	127,4	117,8
	II	6 888,1	2 052,1	1 138,4	1 392,6	895,6	391,4	569,8	33,0	204,5	210,7
	III	7 025,8	2 182,9	1 079,2	1 616,3	853,1	360,2	593,5	37,1	213,6	89,9
	IV	8 011,5	2 479,0	1 079,3	1 635,3	1 250,7	459,3	720,9	31,4	207,9	147,7
1984	I		2 421,9	1 250,0	1 827,8			645,6	40,8	223,9	118,5
	II		2 442,6	949,4				749,5	40,0	219,7	
1983	M	2 184,3	674,6	286,7	398,9	296,2	222,4	197,5	13,0	53,1	42,0
	A	2 133,6	655,2	321,2	508,9	246,2	149,4	137,4	12,7	61,7	40,9
	M	2 431,7	690,2	432,7	468,4	359,7	130,7	225,9	9,3	68,0	46,8
	J	2 314,1	707,5	377,0	414,0	289,8	106,7	210,1	9,9	73,7	125,5
	J	2 218,5	711,0	375,5	471,6	247,8	118,9	198,0	8,8	57,8	29,1
	A	2 349,0	703,6	321,6	608,0	315,7	111,7	165,0	14,8	75,1	33,6
	S	2 450,3	768,5	381,4	532,4	289,8	127,9	231,2	13,4	79,2	26,7
	O	2 456,3	781,8	304,3	519,8	311,8	177,7	250,9	10,6	61,7	37,7
	N	2 461,7	831,5	332,1	488,9	293,8	140,5	240,2	12,3	71,1	51,2
	D	2 783,0	901,0	441,9	624,3	305,3	137,7	233,1	7,9	73,4	58,5
1984	J	2 686,5	801,5	459,3	568,7	350,0	178,0	185,3	10,8	80,7	52,1
	F		836,4	521,9	662,2		185,4	238,9	16,5	84,4	33,1
	M		784,0	268,2	595,5			220,9	13,4	58,2	33,9
	A		838,7	277,0	547,4			198,6	14,3	67,2	53,9
	M		775,4	319,8	609,9			305,3	12,7	68,9	54,8
	J		829,2	352,2				245,5	12,7	81,2	55,8
	J		828,9	407,4				200,3		73,9	
export											
1982	II	4 470,2	1 970,8	818,8	628,4	262,5	240,6	369,9	13,3	70,8	95,2
	III	3 887,5	1 813,3	532,2	628,4	206,5	205,2	382,1	15,5	43,4	61,0
	IV	4 895,1	2 238,1	793,9	734,3	255,1	273,9	439,0	27,0	68,5	65,3
1983	I	5 006,3	2 038,2	1 008,2	778,7	339,7	310,7	384,4	17,5	51,8	77,2
	II	5 144,6	2 176,7	952,5	724,5	337,5	322,3	415,3	48,0	76,9	91,0
	III	4 661,8	2 090,1	818,4	682,0	250,4	274,3	398,0	11,5	55,6	81,5
	IV	5 563,0	2 406,7	984,5	899,0	286,5	356,7	402,8	14,5	90,3	121,9
1984	I		2 002,9	916,3	669,1			509,7	13,8	96,1	96,6
	II		2 257,2	905,9				541,2	14,6	73,7	
1983	M	1 905,9	858,7	360,1	215,2	148,8	117,7	147,6	5,3	22,8	29,7
	A	1 712,2	715,3	315,3	268,8	125,0	105,9	112,1	13,4	22,3	34,1
	M	1 687,3	730,8	318,6	192,6	94,3	115,2	160,8	18,5	25,7	30,8
	J	1 747,0	731,6	319,2	263,8	118,4	100,5	144,2	15,4	27,9	26,0
	J	1 520,7	657,4	251,8	263,5	78,4	88,8	135,3	2,8	17,3	25,2
	A	1 504,5	721,5	261,0	174,1	71,3	94,8	142,6	2,8	15,9	20,4
	S	1 639,3	711,2	309,5	244,7	100,9	90,8	119,2	6,0	21,6	35,4
	O	1 588,1	706,0	234,0	281,2	77,0	103,0	131,6	5,2	15,0	35,2
	N	1 795,9	740,4	305,7	338,1	108,1	117,7	137,6	6,0	19,7	22,6
	D	2 173,0	962,4	443,9	277,2	101,4	134,9	133,5	3,7	53,3	62,8
1984	J	1 478,6	590,7	303,2	230,5	77,7	84,0	137,5	4,1	20,0	31,0
	F		654,3	306,3	200,6		91,3	160,3	2,4	39,0	35,3
	M		759,0	306,8	237,7			210,6	7,4	35,2	30,3
	A		717,4	392,7	245,3			175,8	3,6	22,1	36,7
	M		790,9	285,9	237,2			160,5	3,5	21,9	51,0
	J		749,7	227,5				203,6	7,5	28,4	34,4
	J		772,7	253,9				147,4		22,5	

²⁾ Refer to note 1 of Table 1.²⁾ Voir note 1 du tableau 1.

TRENDS IN EC TRADE
major areas

Value in Mio ECU

Period Période	EUR 10	Deutsch- land	France	Italia	Nederland	Belg.Lux	United Kingdom	Ireland	Danmark	Ελλάδα	
MEDITERRANEAN BASIN						BASSIN MÉDITERRANÉEN					
import											
1982	II	10 872,6	2 806,4	2 702,5	2 288,4	890,8	536,4	1 260,7	38,5	81,2	267,6
	III	11 585,8	3 016,4	2 761,9	2 547,2	735,5	652,2	1 446,7	39,1	84,8	301,9
	IV	13 511,1	3 427,3	3 643,5	2 791,9	1 022,0	688,9	1 399,5	45,0	101,1	392,0
1983	I	11 879,7	2 777,5	3 346,9	2 465,7	1 187,4	690,3	1 113,3	47,3	102,3	149,0
	II	11 459,0	2 761,4	3 016,7	2 469,8	1 013,4	506,2	1 282,7	48,7	86,9	273,3
	III	10 668,5	2 565,8	2 642,7	2 551,3	840,0	491,7	1 331,0	69,5	75,5	101,0
	IV	12 812,0	3 290,8	2 971,1	3 189,3	892,8	597,4	1 390,6	44,6	109,8	325,6
1984	I		3 416,0	3 282,9	3 270,7			1 681,1	57,9	113,0	193,1
	II		3 451,8	3 377,9				1 677,8	48,1	115,0	
1983	M	4 045,0	978,0	1 186,3	667,2	370,5	281,1	415,2	16,1	50,1	80,5
	A	3 837,7	821,9	915,5	957,2	369,0	181,4	390,3	15,8	26,7	160,0
	M	3 763,1	1 000,8	1 063,7	630,1	384,0	135,0	451,1	14,4	29,3	54,6
	J	3 906,3	939,0	1 042,1	883,8	260,0	218,6	454,8	18,2	31,2	58,7
	J	3 718,0	907,4	921,2	882,2	266,0	194,3	486,1	10,5	22,6	27,6
	A	3 432,4	777,0	813,8	800,5	362,7	145,8	471,0	11,2	28,4	22,1
	S	3 531,1	881,7	920,9	865,4	214,8	147,2	374,8	49,1	27,8	153,7
	O	3 873,1	1 058,9	925,0	811,4	252,8	175,7	430,0	13,9	29,6	175,9
	N	4 085,2	1 042,5	998,2	968,5	284,7	193,0	478,1	18,5	39,9	61,8
	D	4 848,8	1 208,8	1 049,0	1 400,0	355,6	219,2	479,1	12,6	41,2	83,3
1984	J	4 335,8	1 041,4	1 076,9	1 077,8	283,7	172,0	579,5	17,7	35,9	50,9
	F		1 217,3	1 032,0	933,8		182,3	533,1	19,0	34,9	56,1
	M		1 158,0	1 174,2	1 256,9			568,6	21,2	41,9	84,9
	A		1 126,2	1 109,7	1 138,5			549,2	15,0	39,0	41,6
	M		1 186,1	1 129,8	1 040,9			560,6	17,8	37,9	103,9
	J		1 140,2	1 139,1				568,1	15,3	37,5	104,4
	J		1 130,3	1 026,6				495,5		30,6	
export											
1982	II	13 903,1	4 080,5	3 280,7	2 804,8	836,8	665,5	1 737,9	138,0	185,0	173,9
	III	12 794,6	3 823,9	2 733,1	2 489,3	985,2	634,3	1 653,3	110,5	148,2	216,8
	IV	14 583,9	4 235,8	3 313,4	2 958,0	993,2	787,1	1 835,7	70,8	177,3	212,7
1983	I	12 649,8	3 524,6	2 923,9	2 370,4	803,7	764,2	1 785,6	109,0	169,6	199,0
	II	13 123,0	3 580,1	3 124,2	2 627,6	829,2	703,5	1 790,3	127,7	176,7	163,7
	III	11 973,3	3 249,7	2 732,7	2 597,2	703,8	631,1	1 593,5	124,5	166,0	174,9
	IV	14 720,5	3 823,4	3 615,6	3 034,8	881,1	871,0	1 874,9	131,7	206,7	281,2
1984	I		3 653,2	3 411,3	2 691,9			1 831,8	113,2	208,0	191,4
	II		3 758,2	3 466,3				1 828,0	123,1	228,1	
1983	M	4 719,1	1 375,0	1 077,7	786,3	296,2	273,8	740,9	42,4	70,7	56,2
	A	4 396,6	1 181,7	1 051,8	957,1	252,7	233,0	553,5	42,3	55,8	68,7
	M	4 234,7	1 228,3	1 008,4	741,6	293,6	233,5	579,1	45,7	62,4	42,1
	J	4 473,7	1 171,3	1 058,5	929,8	278,8	228,7	658,6	39,3	56,3	52,3
	J	4 240,5	1 112,7	1 020,5	949,3	231,8	207,8	570,1	45,3	53,8	49,1
	A	3 551,3	1 013,6	780,3	688,8	221,9	190,4	515,0	40,0	43,6	57,7
	S	4 173,5	1 123,7	940,9	957,2	251,2	229,4	496,8	39,1	67,7	67,4
	O	4 391,3	1 166,7	1 126,5	846,9	239,7	277,3	538,6	42,0	59,9	93,6
	N	4 914,8	1 200,9	1 188,6	1 066,3	337,3	290,0	652,8	46,7	70,0	62,1
	D	5 388,9	1 465,9	1 289,5	1 117,5	301,9	291,3	687,0	43,4	70,5	122,0
1984	J	4 510,7	1 184,9	1 090,7	956,3	285,4	258,3	567,3	32,0	59,1	76,7
	F		1 193,5	1 073,8	812,8		299,9	630,3	39,7	66,6	56,2
	M		1 275,4	1 247,2	923,3			633,4	41,4	77,4	59,0
	A		1 229,0	1 056,2	960,1			608,7	39,4	74,3	66,0
	M		1 332,5	1 194,3	744,0			608,3	46,0	68,7	126,3
	J		1 197,5	1 216,4				607,7	37,9	79,6	64,4
	J		1 252,2	1 148,4				639,3		50,5	

ÉVOLUTION DU COMMERCE DE LA CE
avec les principales zones

Valeurs en Mio ECU

Period Période	EUR 10	Deutsch- land	France	Italia	Nederland	Belg.Lux	United Kingdom	Ireland	Danmark	Ελλάδα	
OPEC		OPEP									
import											
1982	II	16 457,2	3 228,9	4 313,9	3 929,8	1 549,6	1 332,6	1 481,2	21,5	142,2	457,3
	III	17 854,7	3 350,0	4 777,1	4 414,0	1 432,1	1 326,7	1 977,6	6,3	110,6	460,3
	IV	18 477,5	3 997,4	4 784,1	4 370,7	1 942,8	1 041,3	1 509,5	64,1	184,3	583,4
1983	I	16 321,3	2 955,8	4 146,7	4 781,5	1 759,1	952,3	1 274,0	16,5	157,7	277,8
	II	13 599,5	2 602,3	3 465,7	3 436,6	1 549,4	574,4	1 220,7	8,4	58,2	683,8
	III	14 610,9	3 157,7	3 595,0	3 822,8	1 646,8	541,3	1 474,9	40,5	133,6	198,2
	IV	16 698,3	3 196,7	3 748,3	4 636,2	1 813,6	611,5	1 130,8	4,3	227,3	1 329,8
1984	I		3 078,1	4 039,7	4 548,7			839,0	6,3	177,6	347,7
	II		3 296,9	3 901,3				1 183,1	11,6	204,0	
1983	M	4 918,6	905,0	1 234,7	1 322,9	461,5	319,1	455,0	2,9	95,3	122,2
	A	4 363,6	753,8	1 058,6	1 108,7	616,2	234,6	288,9	1,5	5,2	296,1
	M	4 291,8	979,4	1 247,3	827,0	440,4	144,5	407,7	4,1	18,2	223,2
	J	5 087,4	868,2	1 171,4	1 513,0	543,6	233,0	529,6	2,9	59,1	166,7
	J	4 571,3	959,5	1 186,5	1 309,5	371,6	210,1	477,9	1,6	10,7	43,9
	A	5 082,3	1 062,0	1 253,3	1 282,1	821,7	127,9	483,2	1,6	28,4	22,0
	S	5 024,8	1 136,3	1 163,4	1 229,7	512,3	205,5	519,1	37,0	94,6	22,8
	O	4 731,0	937,1	1 109,1	1 108,0	705,9	189,5	400,7	1,5	59,6	219,7
	N	5 052,8	1 061,2	1 280,8	1 311,3	619,1	245,6	377,8	0,8	62,0	94,2
	D	6 890,1	1 210,9	1 358,8	2 210,1	499,3	176,2	346,9	2,3	104,7	980,9
1984	J	5 356,3	1 048,1	1 533,4	1 321,6	574,7	301,1	345,4	1,8	31,1	199,1
	F		1 068,7	1 298,5	1 441,8		306,9	228,9	2,3	29,3	20,3
	M		960,8	1 207,3	1 780,4			265,9	2,2	117,2	129,9
	A		1 212,9	1 234,4	1 666,4			355,5	3,9	53,0	36,9
	M		1 008,7	1 125,6	1 145,0			456,3	5,7	76,6	127,7
	J		1 076,9	1 542,3				366,0	2,0	52,9	168,9
	J		1 121,2	1 081,0				382,9		49,5	
export											
1982	II	14 326,4	3 929,6	2 692,3	2 907,4	878,0	663,1	2 730,4	112,5	232,6	180,6
	III	12 655,4	3 875,7	2 127,6	2 360,8	799,7	517,2	2 529,9	114,1	181,9	148,4
	IV	14 624,5	4 173,0	2 855,6	2 824,2	890,1	609,8	2 795,9	85,5	217,5	172,9
1983	I	12 873,1	3 607,6	2 452,8	2 465,4	908,7	634,7	2 281,6	78,9	279,6	163,8
	II	12 808,7	3 426,2	2 230,6	2 912,6	842,1	542,9	2 345,8	103,7	216,7	188,1
	III	12 291,3	3 447,9	2 257,1	2 621,1	697,7	459,9	2 315,5	121,1	207,9	163,1
	IV	14 161,4	3 425,8	2 867,0	3 126,7	890,0	727,7	2 451,8	129,5	273,1	269,7
1984	I		3 451,8	2 490,3	3 005,7			2 311,1	94,2	245,5	176,5
	II		3 000,0	2 948,7				2 045,1	119,8	265,8	
1983	M	4 499,4	1 252,1	870,6	818,1	336,6	226,4	829,4	28,3	85,3	52,6
	A	4 238,5	1 153,5	686,0	1 052,4	276,2	184,5	697,5	36,2	75,2	77,2
	M	4 161,3	1 182,8	715,9	862,4	259,7	175,5	808,6	33,1	70,7	52,7
	J	4 385,3	1 090,6	831,4	995,5	288,3	176,2	843,1	33,9	68,0	58,2
	J	4 165,3	1 202,1	717,1	951,3	230,6	162,4	756,9	42,6	53,1	49,3
	A	3 798,1	1 079,4	763,6	678,8	223,7	147,5	760,2	43,2	50,3	51,3
	S	4 200,6	1 166,7	780,4	873,0	246,1	146,7	794,5	34,9	96,4	61,9
	O	4 288,6	1 046,4	937,1	914,4	259,6	228,8	693,0	39,1	90,7	79,4
	N	4 649,2	1 049,1	903,0	1 074,7	335,0	255,9	856,8	34,3	89,0	51,5
	D	5 191,7	1 330,7	1 018,0	1 130,4	299,8	235,3	902,7	55,4	83,9	135,3
1984	J	4 512,2	1 113,6	789,0	1 175,3	303,4	206,5	762,8	30,4	71,0	60,2
	F		1 251,0	682,9	960,4		178,5	722,3	30,2	72,6	56,9
	M		1 087,2	1 019,0	870,5			824,7	33,6	94,1	59,5
	A		1 030,7	952,3	947,7			668,2	33,4	84,1	52,9
	M		1 094,4	1 119,7	643,2			669,3	51,7	77,2	78,4
	J		874,4	877,7				711,6	34,7	88,5	48,1
	J		982,6	884,4				680,4		70,6	

TRENDS IN EC TRADE
major areas

Value in Mio ECU

Period Période	EUR 10	Deutsch- land	France	Italia	Nederland	Belg.Lux	United Kingdom	Ireland	Danmark	Ελλάδα	
LATIN AMERICA		AMÉRIQUE LATINE									
import											
1982	II	4 638,8	1 252,8	743,4	1 107,1	486,0	350,6	559,4	16,0	101,8	21,5
	III	4 587,7	1 220,7	815,6	1 045,6	508,9	311,1	535,9	14,2	108,1	27,5
	IV	4 543,2	1 348,4	766,1	916,0	555,3	302,9	505,4	12,3	104,1	32,6
1983	I	4 817,3	1 377,5	887,7	1 028,0	480,7	331,2	548,2	14,4	124,6	25,0
	II	5 026,9	1 620,0	877,0	834,0	529,7	372,1	660,5	9,2	90,0	34,3
	III	5 136,4	1 592,4	766,6	943,1	650,3	389,6	629,9	16,7	103,6	44,4
	IV	5 261,1	1 533,6	855,9	1 167,5	601,3	373,5	551,7	12,5	125,7	39,4
1984	i		1 667,9	824,9	981,7			631,2	19,1	106,0	33,3
	II		1 631,4	1 023,6				664,8	15,6	124,9	
1983	M	1 721,6	509,1	339,4	298,5	181,0	115,8	221,1	4,4	38,8	13,5
	A	1 579,1	535,8	295,4	295,6	111,7	104,4	197,8	4,2	22,4	11,9
	M	1 668,6	536,9	261,1	227,0	240,2	135,6	231,8	3,5	25,9	6,4
	J	1 783,0	548,6	320,2	313,4	176,2	128,2	235,8	2,7	41,6	16,2
	J	1 726,6	518,7	277,8	325,3	198,5	124,6	247,5	6,7	19,7	7,8
	A	1 638,5	487,8	238,5	302,1	211,8	136,7	195,0	6,5	41,0	19,1
	S	1 768,2	586,1	253,4	314,7	236,5	126,8	186,3	4,3	42,7	17,3
	O	1 725,3	462,3	306,1	369,4	196,2	129,6	211,6	4,9	33,9	11,1
	N	1 718,0	568,0	223,1	347,6	201,7	121,1	196,5	4,6	40,4	14,9
	D	1 815,0	501,6	326,6	447,8	211,8	116,9	141,9	3,6	51,7	13,2
1984	J	1 892,3	569,7	301,9	353,3	258,0	150,2	204,5	7,4	32,3	15,0
	F		541,7	231,7	322,3		157,3	228,1	6,5	38,0	9,7
	M		556,5	291,3	305,8			198,8	6,5	35,3	8,9
	A		489,4	315,8	330,2			209,9	4,3	30,5	7,2
	M		577,8	368,6	306,7			214,0	5,0	40,8	15,0
	J		564,3	339,6				237,6	8,0	52,5	11,7
	J		680,9	320,7				206,4		43,3	
export											
1982	II	3 287,3	1 051,9	561,7	784,3	181,7	159,7	440,5	33,2	73,8	0,7
	III	3 055,5	1 092,1	597,1	639,8	161,5	134,8	356,6	31,8	37,5	4,1
	IV	3 063,9	1 099,9	582,4	652,1	206,3	116,8	341,3	17,1	47,3	0,7
1983	I	2 639,6	1 070,4	589,5	380,6	191,8	100,8	249,5	15,9	40,8	0,3
	II	2 640,0	1 026,7	671,1	388,3	141,4	106,1	237,0	22,5	44,0	2,9
	III	2 642,3	950,3	598,2	528,6	128,2	90,6	269,5	19,0	54,6	3,2
	IV	3 073,8	1 130,6	664,0	614,9	142,3	122,8	323,5	16,3	56,8	2,7
1984	I		1 198,7	526,6	556,5			358,5	19,6	40,6	1,6
	II		1 367,1	595,0				337,6	30,0	53,4	
1983	M	855,8	302,5	199,0	117,1	92,2	34,7	90,5	5,1	14,5	0,2
	A	764,2	254,0	215,9	128,9	40,1	42,7	63,3	7,3	9,2	2,8
	M	988,4	467,0	210,8	107,6	54,1	35,5	93,5	7,9	12,0	0,1
	J	881,6	305,5	242,3	151,8	47,0	27,7	80,2	7,0	19,9	0,1
	J	855,1	276,3	208,2	163,8	50,6	27,5	104,5	7,1	17,1	0,1
	A	840,4	390,1	185,6	87,3	43,4	30,7	83,7	4,7	12,1	2,8
	S	826,8	283,9	205,7	154,6	36,6	32,4	80,8	7,3	25,2	0,4
	O	863,7	284,5	200,0	191,3	44,2	47,5	77,9	4,6	12,2	1,4
	N	1 121,7	475,5	197,8	214,9	57,3	41,7	114,9	5,0	14,3	0,2
	D	1 081,8	370,8	265,5	217,0	41,2	33,1	132,3	6,7	14,2	1,1
1984	J	962,5	328,8	149,0	245,8	50,1	50,5	117,7	6,6	14,1	0,0
	F		439,1	203,8	135,6		40,1	121,4	6,3	13,9	0,1
	M		431,4	173,8	175,5			119,4	6,7	12,1	1,4
	A		483,1	156,6	151,9			108,2	10,7	15,2	0,5
	M		408,0	191,1	142,8			133,1	10,2	16,5	1,3
	J		476,8	247,5				96,8	9,1	14,7	0,4
	J		416,0	290,1				120,3		62,0	

ÉVOLUTION DU COMMERCE DE LA CE
avec les principales zones

Valeurs en Mio ECU

Period Période	EUR 10	Deutsch- land	France	Italia	Nederland	Belg.Lux	United Kingdom	Ireland	Danmark	Ελλάδα	
ASEAN											
import											
1982	II	1 782,5	507,6	291,3	197,0	262,2	100,0	327,4	11,3	35,6	50,2
	III	1 752,4	485,0	242,9	162,7	391,1	88,7	326,8	14,7	36,3	4,3
	IV	1 654,1	464,1	257,4	176,3	306,0	72,4	328,6	11,7	30,6	7,1
1983	I	1 899,8	535,2	274,4	150,6	342,1	83,3	448,8	19,0	39,6	6,9
	II	1 992,3	533,3	258,0	190,9	375,2	89,7	486,7	16,0	35,6	7,0
	III	1 972,5	558,0	233,6	194,0	351,4	99,2	476,7	13,7	38,4	7,5
	IV	2 008,8	566,9	255,3	210,6	370,0	131,1	410,1	17,1	40,6	7,1
1984	I		715,4	288,0	234,6			580,2	20,6	51,1	6,7
	II		646,4	286,6				513,5	21,0	43,8	
1983	M	613,6	177,5	93,9	42,9	95,7	32,4	148,1	7,1	13,3	2,7
	A	642,3	190,2	83,2	78,7	118,5	23,4	127,2	5,7	12,9	2,5
	M	693,4	172,7	85,9	54,1	110,7	41,2	210,9	5,9	9,8	2,1
	J	653,4	170,5	89,1	57,9	141,1	24,1	150,9	4,5	12,9	2,4
	J	624,1	170,9	81,0	62,1	105,8	25,7	160,6	3,9	13,1	1,1
	A	662,7	182,5	67,7	56,6	126,8	39,2	170,5	4,9	13,0	1,6
	S	684,1	204,7	85,8	74,9	118,9	33,4	144,6	5,1	12,1	4,7
	O	642,2	179,6	83,2	73,8	114,3	34,8	136,7	6,0	12,0	1,8
	N	688,5	202,7	88,4	67,6	123,1	31,0	153,0	7,3	13,2	2,1
	D	638,1	184,9	83,7	68,7	97,7	61,8	119,3	3,8	14,9	3,2
1984	J	831,0	215,2	95,7	67,6	160,4	44,9	219,3	7,2	19,5	1,3
	F		258,6	91,3	77,0		36,8	210,8	7,1	18,9	2,8
	M		241,8	101,0	89,3			151,5	6,1	12,5	2,6
	A		203,4	86,7	73,5			178,2	5,7	12,3	2,1
	M		224,3	96,9	81,2			185,6	9,1	18,4	3,4
	J		218,7	102,9				150,8	5,9	13,1	2,3
	J		222,5	89,9				145,2		19,8	
export											
1982	II	1 940,2	765,7	237,0	161,6	152,7	101,1	458,2	12,1	51,2	0,4
	III	2 014,1	703,4	340,8	150,2	153,6	91,6	518,4	13,3	42,0	0,8
	IV	2 278,0	709,4	529,5	219,9	168,0	120,6	465,5	13,2	51,2	0,7
1983	I	2 047,1	654,2	402,2	224,0	178,6	126,6	405,4	14,6	40,8	0,6
	II	2 103,7	704,5	328,5	213,1	173,5	132,2	495,5	13,7	42,2	0,6
	III	2 411,4	759,4	478,7	228,4	208,0	152,7	498,5	16,8	68,0	1,0
	IV	2 487,4	770,9	334,2	270,9	204,6	169,6	625,3	18,0	90,3	3,7
1984	I		794,4	319,7	195,9			528,6	9,8	42,9	1,0
	II		738,8	328,8				481,8	18,5	47,2	
1983	M	839,0	252,5	212,0	89,1	73,7	39,9	148,9	5,8	17,1	0,1
	A	694,1	223,0	96,6	89,0	78,0	44,5	144,1	4,8	13,8	0,3
	M	688,3	243,8	107,1	56,1	42,3	42,5	177,7	4,0	14,5	0,3
	J	724,7	238,0	125,9	68,1	53,8	44,1	176,6	4,9	13,2	0,0
	J	768,4	301,8	105,4	69,9	59,5	45,7	167,5	6,4	11,9	0,4
	A	780,5	234,6	131,7	107,4	81,5	46,4	163,5	4,4	10,6	0,3
	S	860,2	223,0	239,8	53,6	67,0	57,4	167,2	6,0	46,0	0,3
	O	798,9	262,0	97,1	105,3	73,3	63,5	177,8	6,8	12,9	0,3
	N	752,9	228,0	105,2	83,7	70,9	47,6	195,1	6,7	14,0	1,6
	D	891,8	280,4	133,2	81,4	60,5	57,5	254,3	4,5	18,4	1,7
1984	J	682,0	248,0	103,5	65,2	60,0	40,6	147,5	1,7	15,3	0,2
	F		296,0	102,3	60,8		48,8	181,3	2,8	11,9	0,4
	M		250,4	113,9	70,0			198,8	5,4	15,8	0,4
	A		219,9	109,1	73,4			162,3	3,8	14,1	2,6
	M		304,2	117,1	73,3			161,9	10,0	14,6	0,4
	J		214,5	102,6				157,3	4,7	17,2	0,7
	J		295,9	104,3				173,0		10,6	

TRENDS IN EC TRADE
by SITC sections

import

Value in Mio ECU

Period Période	EUR 10	Deutsch- land	France	Italia	Nederland	Belg.Lux	United Kingdom	Ireland	Danmark	Ελλάδα	
0 : FOOD											
intra-EC (EUR 10)											
1982	II	9 538,5	2 484,0	1 301,5	1 693,3	1 081,9	923,4	1 460,0	237,6	191,3	165,4
	III	9 054,4	2 364,2	1 285,5	1 463,4	1 000,7	999,0	1 339,2	214,7	160,6	227,2
	IV	9 553,6	2 168,9	1 520,4	1 757,8	1 062,0	1 115,6	1 298,1	215,4	180,0	235,3
1983	I	8 789,1	2 228,3	1 376,4	1 639,8	846,3	852,4	1 215,7	202,1	159,6	268,4
	II	9 775,9	2 587,9	1 348,9	1 598,9	1 010,6	1 121,2	1 487,4	233,5	178,7	208,6
	III	9 800,2	2 431,1	1 370,0	1 762,4	1 078,1	952,4	1 502,3	257,4	200,3	246,3
	IV	10 539,4	2 450,1	1 643,2	2 013,5	1 077,2	1 062,5	1 531,1	275,4	231,9	254,5
1984	I		2 458,4	1 469,1	1 436,1			1 422,8	282,7	208,4	255,1
	II		3 013,9	1 570,0				1 636,7	235,8	227,8	
1983	M	3 315,9	904,0	526,2	562,4	322,3	358,4	422,9	68,2	62,8	88,8
	A	3 044,0	806,1	416,8	621,9	281,9	280,6	450,8	62,0	49,9	74,1
	M	3 152,8	859,7	439,2	547,7	323,6	304,5	462,7	87,9	62,3	65,2
	J	3 363,3	923,7	492,2	430,4	404,4	316,0	583,8	77,9	66,4	68,5
	J	2 974,9	781,6	397,4	484,2	355,4	273,4	491,1	85,9	58,1	47,9
	A	3 346,1	853,2	437,0	670,4	347,1	327,4	496,7	86,3	67,4	60,6
	S	3 464,4	796,2	536,9	604,1	371,9	347,6	517,0	82,9	72,8	135,1
	O	3 447,9	790,1	555,7	635,3	345,2	357,4	516,2	97,3	76,3	74,5
	N	3 660,0	835,0	560,0	711,3	359,0	354,9	584,2	96,0	80,0	79,5
	D	3 409,8	845,6	523,1	664,6	342,7	346,3	432,9	81,0	73,6	100,0
1984	J	3 072,5	716,8	471,9	540,8	313,3	361,2	449,4	83,9	59,9	75,4
	F		816,2	459,4	417,7		361,1	460,4	105,3	66,4	84,4
	M		926,6	537,9	477,6			511,9	91,7	81,1	94,8
	A		949,6	497,0	545,2			500,5	84,2	63,5	76,9
	M		1 086,9	555,1	487,7			568,7	87,4	83,6	87,2
	J		978,8	518,3				565,1	62,6	79,5	77,7
	J		894,8	493,4				507,0		70,2	
extra-EC (EUR 10)											
1982	II	7 380,8	1 720,1	1 303,3	990,3	919,9	519,5	1 583,5	39,0	236,5	68,8
	III	6 538,7	1 511,8	1 029,2	881,5	880,2	406,6	1 462,9	50,2	224,6	91,6
	IV	7 370,7	1 880,1	1 371,1	957,1	927,4	430,4	1 434,8	35,9	250,0	83,9
1983	I	7 130,9	1 710,3	1 356,4	867,1	999,5	439,6	1 404,4	56,9	228,9	67,8
	II	7 196,6	1 668,5	1 351,7	816,6	1 019,8	494,4	1 500,2	38,1	235,9	71,3
	III	6 876,6	1 638,4	1 136,9	896,3	965,2	417,1	1 430,5	57,9	262,2	72,1
	IV	8 680,3	2 129,3	1 633,5	1 178,2	1 032,1	622,9	1 607,8	60,9	327,0	88,7
1984	I		2 090,5	1 519,8	750,2			1 854,8	56,0	303,2	66,7
	II		1 890,5	1 503,6				1 759,4	55,5	288,2	
1983	M	2 412,8	560,5	483,1	224,7	332,9	152,2	511,3	23,0	97,5	27,5
	A	2 424,2	619,9	431,9	303,4	343,0	152,5	469,2	12,1	65,9	26,3
	M	2 398,3	548,2	442,8	269,8	339,3	167,0	523,4	16,6	72,0	19,2
	J	2 378,5	501,1	475,3	244,1	336,8	172,1	510,3	14,4	98,6	25,8
	J	2 015,1	520,1	376,0	208,3	283,9	109,7	423,1	11,4	65,1	17,6
	A	2 435,6	511,9	371,0	339,8	362,3	175,0	521,5	33,0	96,1	24,9
	S	2 425,9	606,5	395,3	345,9	321,3	130,9	480,7	15,2	100,8	29,3
	O	2 625,3	594,8	482,8	419,6	306,8	191,0	502,1	12,4	90,2	25,8
	N	2 998,9	771,6	558,9	318,4	359,4	200,7	603,4	29,4	125,1	32,0
	D	3 043,3	802,3	586,1	435,8	333,9	218,9	506,0	19,8	110,3	30,3
1984	J	2 906,8	671,0	544,1	269,8	463,5	214,5	605,8	16,8	95,4	25,9
	F		777,0	472,2	239,1		205,3	617,2	21,3	104,1	20,3
	M		642,4	503,5	241,1			631,4	19,9	103,1	20,6
	A		603,1	482,1	294,1			590,2	22,4	79,1	15,4
	M		639,8	505,4	244,0			604,2	25,0	101,0	22,9
	J		647,5	516,3				565,8	9,8	107,9	19,8
	J		638,7	416,4				456,6		79,6	

ÉVOLUTION DU COMMERCE DE LA CE
par sections de la CTCl

export

Valeurs en Mio ECU

Period Période	EUR 10	Deutsch- land	France	Italia	Nederland	Belg.Lux	United Kingdom	Ireland	Danmark	Ελλάδα	
0 : PRODUITS ALIMENTAIRES											
intra-CE (EUR 10)											
1982	II	9 342,5	1 265,9	1 890,9	654,5	2 450,3	1 138,8	599,0	432,9	816,7	93,5
	III	8 913,1	1 306,5	1 680,0	675,1	2 240,5	991,4	640,1	418,2	787,0	174,3
	IV	9 569,1	1 489,2	1 932,3	651,0	2 236,2	1 104,7	775,6	385,9	846,8	147,6
1983	I	9 090,8	1 356,7	1 998,9	439,6	2 420,1	990,4	648,7	310,5	820,1	105,9
	II	9 364,7	1 360,8	2 049,6	570,2	2 434,0	1 059,2	553,1	419,6	776,2	142,0
	III	9 637,7	1 429,9	1 924,2	800,4	2 432,8	1 030,1	618,6	465,9	789,1	146,8
	IV	10 509,0	1 556,3	2 144,8	905,0	2 448,4	1 142,6	819,4	437,4	815,1	240,0
1984	I		1 499,2	2 175,4	632,9			758,9	367,0	731,4	170,0
	II		1 438,3	2 572,2				650,3	597,3	711,3	
1983	M	3 407,0	506,7	776,2	152,8	946,5	350,3	225,3	100,7	316,1	32,4
	A	2 999,2	449,9	643,1	184,8	810,4	326,1	170,2	134,9	237,5	42,3
	M	2 987,0	467,7	675,3	184,4	758,6	313,6	177,8	101,9	255,4	52,3
	J	3 363,0	443,6	727,0	200,2	875,1	413,1	202,9	180,8	272,5	47,7
	J	2 929,8	444,3	573,7	246,7	719,3	323,1	178,9	153,9	242,9	46,9
	A	3 178,5	455,7	669,3	250,9	809,1	321,3	203,0	160,0	259,7	49,5
	S	3 456,8	529,9	685,0	299,3	848,6	384,0	234,6	150,4	274,4	50,5
	O	3 493,2	509,9	698,2	319,4	803,8	379,9	274,8	154,3	262,3	90,5
	N	3 683,6	547,8	733,2	329,5	874,3	386,2	281,4	172,3	288,7	70,3
	D	3 337,2	499,6	711,2	255,5	791,3	374,7	268,0	110,3	251,2	75,6
1984	J	3 225,4	489,5	679,7	230,8	835,0	387,2	211,0	106,9	237,4	47,9
	F		470,1	691,1	194,0		349,6	255,3	117,5	233,0	33,2
	M		540,0	804,8	208,0			291,2	142,7	255,1	87,5
	A		451,6	816,5	175,9			218,9	145,8	212,5	45,0
	M		510,3	898,0	199,5			219,7	222,5	246,1	67,6
	J		476,6	858,8				211,8	229,0	243,9	67,7
	J		537,1	631,6				174,3		226,6	
extra-CE (EUR 10)											
1982	II	4 342,6	761,5	1 191,6	381,2	722,3	231,2	381,1	194,0	373,9	105,7
	III	3 819,9	557,3	889,4	363,9	733,7	244,5	359,9	198,5	370,8	101,8
	IV	4 721,7	635,0	1 310,2	435,6	798,1	301,3	590,2	134,4	416,8	100,3
1983	I	4 615,5	653,7	1 248,4	348,4	844,9	277,3	578,2	148,9	409,6	105,9
	II	4 356,2	655,0	1 124,8	318,2	801,1	264,7	439,0	232,0	426,6	94,7
	III	4 228,1	606,6	1 278,8	381,4	647,3	196,5	371,9	205,3	439,7	100,5
	IV	5 193,7	667,0	1 463,9	454,5	838,9	289,3	546,5	218,8	545,6	169,4
1984	I		825,8	1 296,6	418,9			625,3	153,3	578,2	114,8
	II		793,0	1 219,4				509,8	236,7	618,7	
1983	M	1 656,2	234,1	431,2	135,2	319,5	99,7	201,5	55,8	147,4	31,7
	A	1 482,4	227,9	377,3	125,2	253,1	91,7	145,6	81,1	128,4	52,0
	M	1 429,5	218,3	369,6	109,1	269,5	91,7	139,4	73,7	141,4	16,8
	J	1 428,7	209,2	379,5	84,3	279,0	75,9	149,8	75,6	149,9	25,5
	J	1 260,1	214,1	321,1	112,0	223,5	72,9	106,4	69,9	114,6	25,6
	A	1 351,1	202,2	400,7	110,3	200,8	53,4	135,5	72,7	141,3	34,3
	S	1 612,8	190,3	556,4	158,0	224,1	69,8	135,6	62,9	175,7	40,1
	O	1 467,8	192,3	388,9	129,6	244,3	88,5	129,9	63,8	177,8	52,7
	N	1 794,9	221,7	510,6	174,9	286,8	106,2	203,7	79,9	182,8	28,4
	D	1 916,7	248,3	560,4	153,5	311,7	92,4	215,0	75,1	174,4	85,9
1984	J	1 726,3	268,8	466,5	144,0	287,9	99,6	193,7	49,9	167,7	48,2
	F		282,5	418,6	142,4		94,3	210,4	47,1	194,0	43,4
	M		274,5	411,4	132,3			220,7	56,3	203,8	24,1
	A		241,2	463,9	105,1			171,8	71,4	179,8	22,8
	M		292,6	395,5	112,6			171,4	95,2	217,3	57,8
	J		259,1	360,2				166,9	70,2	201,5	20,7
	J		235,1	315,1				119,2		165,5	

TRENDS IN EC TRADE
by SITC sections

import

Value in Mio ECU

Period Période	EUR 10	Deutsch- land	France	Italia	Nederland	Belg.Lux	United Kingdom	Ireland	Danmark	Ελλάδα	
1 : BEVERAGES AND TOBACCO											
intra-EC (EUR 10)											
1982	II	1 090,0	235,3	224,4	143,8	132,4	118,5	184,1	14,1	27,9	9,4
	III	1 139,6	211,1	240,4	136,1	147,8	117,7	217,7	19,6	26,7	22,4
	IV	1 342,8	298,4	247,0	141,4	164,6	176,1	248,6	21,4	24,7	20,6
1983	I	1 075,4	284,1	226,3	107,7	123,8	107,4	176,9	15,5	22,7	11,1
	II	1 149,0	244,9	209,2	128,7	143,5	153,1	213,7	15,7	28,2	12,0
	III	1 223,6	231,4	222,5	148,5	147,2	129,4	274,7	19,8	27,6	22,5
	IV	1 520,4	326,8	282,6	172,4	174,1	189,2	291,2	22,7	31,2	30,1
1984	I		276,5	230,8	84,3			192,0	15,4	24,9	15,1
	II		259,5	275,7				264,9	21,4	32,1	
1983	M	378,5	93,7	80,6	30,6	45,3	44,2	66,0	4,7	9,3	4,1
	A	354,1	87,2	57,5	47,0	51,6	38,4	56,8	5,0	7,2	3,4
	M	370,2	79,8	65,0	45,8	45,5	43,1	71,9	5,1	10,0	4,0
	J	403,1	77,9	86,9	35,8	46,4	48,4	86,5	5,7	10,9	4,6
	J	404,8	80,1	69,1	53,7	46,6	38,9	93,8	6,6	8,7	7,3
	A	381,8	66,4	67,7	52,3	47,0	40,8	87,8	6,1	7,5	6,1
	S	438,3	84,9	85,8	42,2	53,6	48,8	95,5	7,1	11,3	9,1
	O	470,6	88,2	86,9	62,3	52,7	50,3	107,4	6,9	9,1	6,8
	N	509,3	108,5	103,0	37,5	59,6	61,5	108,5	9,0	11,1	10,7
	D	525,7	130,4	91,8	71,1	50,0	76,2	76,7	6,6	10,9	12,1
1984	J	351,7	89,2	68,0	32,5	45,6	40,8	59,2	4,8	7,4	4,3
	F		91,2	81,4	14,3		42,3	58,4	4,7	8,4	3,3
	M		96,1	81,4	37,5			74,5	5,9	9,1	7,4
	A		86,2	81,3	40,0			72,0	6,1	9,7	3,6
	M		90,2	84,8	25,2			91,8	7,8	11,4	7,6
	J		83,2	109,8				100,6	7,6	11,1	5,5
	J		82,2	99,4				102,3		11,2	
extra-EC (EUR 10)											
1982	II	515,8	165,9	41,5	47,8	75,0	32,8	129,6	5,3	16,5	1,2
	III	533,2	157,8	37,5	40,9	77,2	37,2	157,9	8,4	14,5	1,9
	IV	669,7	182,3	52,6	34,4	95,3	37,4	234,5	15,5	15,0	2,6
1983	I	600,7	180,3	43,2	48,6	91,7	42,1	168,2	10,2	15,0	1,3
	II	571,7	183,7	42,9	77,2	82,0	37,4	126,7	5,9	14,6	1,4
	III	594,0	203,7	40,7	41,7	88,5	39,2	155,7	7,2	16,2	1,2
	IV	806,9	197,3	60,3	69,1	116,4	41,7	293,5	9,9	16,7	2,1
1984	I		171,0	50,6	34,2			205,6	7,3	15,0	2,1
	II		176,6	58,5				168,0	7,3	40,9	
1983	M	200,7	64,1	14,6	9,1	31,0	12,2	59,0	2,4	8,0	0,3
	A	189,7	67,1	15,8	28,4	24,7	11,6	34,2	2,1	4,9	0,9
	M	214,0	69,5	13,8	41,5	30,2	11,4	41,2	1,9	4,4	0,3
	J	166,3	47,3	13,3	7,1	27,2	13,5	50,4	2,0	5,3	0,2
	J	185,8	67,1	15,3	6,7	28,1	12,1	48,8	2,9	4,3	0,3
	A	185,6	60,2	7,3	19,9	30,5	11,5	48,4	1,9	5,1	0,7
	S	221,3	76,3	18,1	15,2	29,8	14,4	58,3	2,3	6,7	0,2
	O	270,9	48,3	22,1	44,4	45,8	13,6	88,6	2,5	5,1	0,5
	N	253,1	69,0	19,9	9,1	38,3	13,3	94,0	3,1	6,0	0,3
	D	285,4	80,0	18,1	15,4	32,4	14,2	114,2	4,1	5,9	1,2
1984	J	244,0	64,3	15,7	14,3	42,7	13,8	86,1	2,4	4,3	0,3
	F		52,8	17,1	8,8		12,9	58,5	2,9	3,7	1,1
	M		53,8	17,8	11,1			61,3	1,9	6,9	0,7
	A		62,4	17,2	24,3			46,1	1,8	6,2	1,0
	M		44,1	23,4	17,3			70,6	2,3	24,5	1,4
	J		70,2	17,9				51,6	3,4	10,1	0,9
	J		64,3	21,7				53,9		10,1	

ÉVOLUTION DU COMMERCE DE LA CE
par sections de la CTCI

export

Valeurs en Mio ECU

Period Période	EUR 10	Deutsch- land	France	Italia	Nederland	Belg.Lux	United Kingdom	Ireland	Danmark	Ελλάδα	
1 : BOISSONS ET TABACS											
intra-CE (EUR 10)											
1982	II	1 139,3	175,7	296,8	153,3	190,8	92,1	180,2	21,2	18,9	10,2
	III	1 131,2	191,8	284,9	142,3	207,5	97,1	152,9	26,9	20,5	7,3
	IV	1 367,4	183,8	401,9	187,3	203,5	127,9	199,0	37,3	17,1	9,8
1983	I	1 138,7	171,7	316,7	126,6	187,3	112,3	162,8	28,1	19,7	13,5
	II	1 196,6	199,5	321,7	131,5	200,7	96,4	166,9	26,6	21,6	31,7
	III	1 216,1	221,3	324,3	129,5	229,2	83,9	160,1	32,1	23,4	12,2
	IV	1 519,7	197,4	472,6	192,6	214,3	136,4	221,2	38,8	18,9	27,6
1984	I		172,9	339,4	151,9			184,2	30,3	19,9	35,1
	II		233,8	371,8				189,9	28,5	25,3	
1983	M	431,2	66,2	118,0	55,5	67,7	30,1	71,5	9,3	6,6	6,3
	A	377,6	59,0	100,9	48,9	54,4	27,9	55,4	8,5	5,7	16,9
	M	388,6	67,0	101,4	43,9	60,2	37,6	51,5	8,5	7,5	11,1
	J	430,0	73,5	119,0	38,8	81,0	35,8	60,1	9,6	8,3	3,8
	J	414,3	80,0	110,0	35,9	76,5	41,9	49,6	10,3	8,5	1,6
	A	381,6	72,7	84,4	38,7	81,6	33,4	46,7	10,0	7,7	6,5
	S	430,5	68,6	130,2	54,7	71,0	19,7	63,3	12,0	7,0	4,0
	O	474,7	64,9	141,2	40,9	71,0	55,2	72,7	15,0	6,5	7,3
	N	537,0	65,9	179,2	74,1	69,9	42,7	75,9	14,5	6,7	8,1
	D	508,2	66,5	149,7	76,8	76,9	37,9	73,7	9,4	5,3	11,8
1984	J	405,0	52,8	103,1	64,5	64,7	34,5	60,5	10,1	7,3	7,4
	F		53,9	106,3	39,1		33,4	62,0	9,8	5,6	9,6
	M		66,3	130,1	48,3			61,7	10,4	6,9	17,8
	A		65,2	115,0	40,6			74,3	7,8	7,0	5,4
	M		87,9	123,1	34,8			56,7	10,8	9,0	11,0
	J		80,7	133,8				58,6	9,9	9,0	4,7
	J		91,4	130,6				63,6		9,8	
extra-CE (EUR 10)											
1982	II	1 180,2	100,7	331,8	100,2	101,7	3,6	451,8	35,2	22,5	32,8
	III	1 227,9	112,3	353,4	137,8	96,2	3,4	451,3	36,2	26,5	10,8
	IV	1 328,8	101,0	362,7	159,5	99,8	5,4	511,5	37,2	22,5	29,2
1983	I	1 056,1	96,3	316,7	80,8	85,3	4,5	381,1	28,3	17,7	45,4
	II	1 209,2	120,1	352,4	115,7	106,8	4,6	394,9	28,5	25,4	60,9
	III	1 335,4	126,5	371,4	122,8	124,0	4,0	483,4	40,6	27,6	35,1
	IV	1 483,3	115,5	463,6	184,0	90,7	5,4	523,9	32,0	26,4	42,0
1984	I		97,1	377,2	124,4			427,0	32,9	20,2	69,4
	II		127,7	445,3				434,5	27,3	28,6	
1983	M	412,5	41,2	115,5	31,2	36,3	1,8	150,0	11,1	7,1	18,3
	A	402,1	39,6	115,2	43,5	38,6	1,4	125,8	11,1	7,3	19,7
	M	389,7	42,0	109,2	32,0	38,5	2,1	123,4	8,6	8,2	25,7
	J	416,6	38,6	127,0	39,9	29,8	1,1	146,3	8,6	9,5	15,6
	J	399,5	41,4	117,9	19,7	44,1	1,5	143,9	11,2	8,4	11,3
	A	439,3	44,3	109,4	52,2	42,4	1,4	160,6	10,5	9,8	8,7
	S	497,4	40,7	143,7	50,4	37,4	1,2	181,9	18,3	8,9	14,8
	O	524,1	42,4	167,5	66,4	30,8	1,5	173,8	10,1	10,3	21,4
	N	518,8	37,9	155,0	70,5	32,6	2,3	197,3	9,9	8,9	4,3
	D	439,5	35,2	139,2	46,0	27,3	1,5	155,1	11,6	6,9	16,6
1984	J	378,4	25,9	114,5	46,7	26,5	1,3	134,6	10,4	5,4	13,1
	F		32,0	117,7	35,7		1,6	150,9	12,8	7,0	22,3
	M		39,3	145,1	42,0			141,3	9,7	7,6	33,4
	A		38,8	139,8	35,7			153,2	6,7	7,3	34,6
	M		44,5	159,4	26,7			144,8	12,1	10,0	29,0
	J		44,5	146,3				135,9	8,5	10,3	13,0
	J		51,4	150,1				136,3		9,6	

TRENDS IN EC TRADE
by SITC sections

import

Value in Mio ECU

Period Période		EUR 10	Deutsch- land	France	Italia	Nederland	Belg.Lux	United Kingdom	Ireland	Danmark	Ελλάδα
2 : CRUDE MATERIALS											
intra-EC (EUR 10)											
1982	II	2 804,3	787,2	381,5	654,3	271,7	387,7	219,6	28,8	41,1	32,3
	III	2 377,4	707,1	299,1	437,0	272,3	334,5	230,7	26,3	35,1	35,3
	IV	2 875,1	874,9	382,6	539,5	306,7	387,8	267,8	28,9	50,8	36,2
1983	I	2 952,5	896,4	428,0	521,6	290,2	441,9	260,5	32,1	49,1	32,8
	II	3 032,1	932,0	383,2	547,1	307,1	487,4	261,1	35,5	42,6	36,3
	III	2 749,9	819,2	330,9	507,5	301,0	413,4	278,9	27,8	43,9	27,3
	IV	3 672,8	1 102,9	465,8	708,1	393,1	511,9	333,6	38,8	64,3	54,3
1984	I		1 032,1	512,1	820,2			343,8	45,4	61,6	34,2
	II		1 022,4	496,3				302,2	35,0	54,7	
1983	M	1 126,5	372,0	156,5	175,1	113,3	173,3	95,1	11,9	17,7	11,7
	A	1 058,3	326,9	118,8	221,6	111,1	149,2	86,5	12,3	16,2	15,7
	M	988,8	322,5	131,7	165,6	94,8	158,3	81,4	12,4	12,3	9,9
	J	956,1	283,1	133,3	160,0	100,9	150,3	93,0	10,8	14,0	10,7
	J	860,5	237,0	102,0	200,8	83,1	135,3	74,4	8,6	9,4	10,0
	A	838,0	249,0	83,3	120,7	114,5	134,6	102,7	8,7	16,7	7,9
	S	1 052,1	333,3	147,3	185,5	103,5	142,3	102,3	10,5	18,0	9,3
	O	1 182,4	336,7	149,7	224,5	136,3	178,7	108,0	11,7	20,2	16,6
	N	1 216,7	375,3	154,1	233,5	120,4	162,8	118,9	13,3	21,2	17,2
	D	1 268,7	390,2	160,6	247,7	136,5	168,8	108,4	13,7	22,9	19,8
1984	J	1 188,9	312,6	165,1	263,6	125,5	161,6	114,2	13,3	21,7	11,4
	F		349,2	168,9	232,3		171,1	102,9	15,8	18,1	11,1
	M		370,5	178,2	323,8			126,5	16,3	21,8	11,7
	A		359,4	159,2	286,3			110,7	11,7	19,3	11,2
	M		353,8	182,6	296,2			94,9	12,1	17,7	14,9
	J		309,4	154,6				97,4	11,2	17,3	11,6
	J		290,5	137,5				94,5		13,0	
extra-EC (EUR 10)											
1982	II	7 548,4	2 016,6	1 199,7	1 500,6	659,5	676,4	1 188,0	38,3	170,6	98,9
	III	6 598,3	1 846,6	921,8	1 216,3	649,8	594,6	1 107,3	28,6	106,3	127,0
	IV	6 654,6	1 891,7	1 035,2	1 103,6	663,5	541,9	1 110,2	37,4	152,6	118,3
1983	I	7 190,9	1 909,8	1 122,4	1 252,7	610,1	626,2	1 252,6	46,3	273,5	97,4
	II	7 819,0	2 078,8	1 132,1	1 455,8	658,7	666,2	1 489,3	33,9	186,0	118,1
	III	7 118,9	1 958,4	937,0	1 277,3	690,7	571,4	1 382,5	47,8	157,6	96,1
	IV	8 077,3	2 142,1	1 139,6	1 362,2	751,8	781,8	1 482,7	44,7	166,5	205,9
1984	I		2 418,7	1 299,6	1 710,6			1 529,1	65,4	201,9	116,0
	II		2 380,3	1 353,2				1 544,0	66,2	174,3	
1983	M	2 486,9	673,5	414,2	330,6	207,1	237,0	465,4	14,4	102,6	42,1
	A	2 655,1	686,1	351,3	604,1	235,1	212,8	460,9	10,1	53,9	40,9
	M	2 425,2	614,9	382,2	395,8	201,1	196,7	513,4	11,1	80,6	29,4
	J	2 742,6	778,6	397,7	455,1	221,5	252,0	525,1	13,3	50,9	48,2
	J	2 335,1	652,2	315,7	424,3	222,0	198,4	430,4	14,8	36,2	41,0
	A	2 217,8	606,7	292,6	303,9	247,7	179,3	501,7	15,2	52,3	18,3
	S	2 568,0	699,7	333,4	547,8	216,5	192,9	454,4	17,7	68,9	36,7
	O	2 539,6	704,3	341,4	391,4	252,6	239,4	477,6	15,2	47,9	69,7
	N	2 651,3	693,4	359,3	421,0	220,8	286,2	550,4	18,1	57,3	44,8
	D	2 886,2	746,8	437,8	550,6	279,9	251,8	459,4	11,8	60,2	87,9
1984	J	2 963,3	759,4	424,3	577,0	310,9	259,4	515,4	23,0	66,6	27,2
	F		807,7	401,0	499,6		285,2	482,8	23,6	63,7	46,6
	M		852,2	474,5	633,1			530,4	18,7	70,4	41,7
	A		743,4	430,3	612,8			472,3	21,5	55,9	42,0
	M		831,4	478,4	608,0			549,2	19,8	60,9	56,8
	J		805,8	444,8				520,8	25,0	55,4	37,2
	J		844,9	419,5				443,4		54,8	

ÉVOLUTION DU COMMERCE DE LA CE
par sections de la CTCI

export

Valeurs en Mio ECU

Period Période		EUR 10	Deutsch- land	France	Italia	Nederland	Belg.Lux	United Kingdom	Ireland	Danmark	Ελλάδα
2 : MATIÈRES PREMIÈRES											
intra-CE (EUR 10)											
1982	II	2 616,4	504,1	590,8	143,0	578,1	250,5	302,8	67,7	144,6	34,9
	III	2 257,3	416,0	545,2	112,5	537,2	202,5	233,6	63,8	118,1	28,4
	IV	2 634,9	481,8	617,9	152,1	598,9	255,4	258,9	70,6	170,5	28,9
1983	I	2 867,0	495,6	673,7	154,2	669,6	251,1	332,9	65,0	192,0	33,0
	II	2 784,7	489,1	728,5	160,2	573,4	255,6	309,9	74,1	155,1	38,7
	III	2 493,9	496,2	597,8	127,9	558,8	213,8	263,0	74,2	122,7	39,5
	IV	3 422,0	610,1	978,1	202,8	657,7	313,6	327,4	101,7	179,4	51,3
1984	I		659,7	810,7	200,1			378,0	115,4	178,7	51,1
	II		641,0	761,9				397,2	135,0	159,6	
1983	M	1 078,3	182,2	255,7	52,8	262,4	95,7	130,9	25,1	60,3	13,2
	A	942,9	152,9	249,4	58,3	192,7	90,1	103,8	22,0	60,0	13,8
	M	919,4	164,5	247,1	46,4	210,6	73,2	97,6	19,8	44,2	15,9
	J	909,2	171,8	230,7	55,6	170,9	88,5	107,8	27,9	47,2	8,9
	J	738,2	144,9	188,7	49,4	130,4	71,6	95,3	25,7	23,1	9,0
	A	754,2	161,2	166,5	28,1	187,7	57,2	74,0	20,9	41,5	17,0
	S	998,2	190,1	245,3	50,5	241,9	84,3	90,8	26,4	55,3	13,5
	O	1 145,6	206,3	331,0	62,8	215,4	109,2	103,3	32,2	67,1	18,3
	N	1 158,3	205,5	339,3	72,8	219,9	100,9	113,5	34,2	54,8	17,4
	D	1 110,2	198,3	302,7	67,1	222,9	101,8	113,5	35,8	52,9	15,1
1984	J	1 117,2	208,9	276,5	73,0	247,1	95,6	110,5	32,7	54,5	18,5
	F		216,6	242,4	53,9		108,0	116,7	38,1	57,3	11,8
	M		234,3	291,9	73,2			150,0	44,6	60,9	20,7
	A		209,8	262,7	67,0			127,0	41,1	54,2	11,5
	M		223,6	246,7	62,4			141,3	50,2	57,3	18,3
	J		207,7	252,6				128,5	43,9	41,2	15,8
	J		192,7	249,2				106,3		24,6	
extra-CE (EUR 10)											
1982	II	1 329,9	319,4	214,1	145,8	171,0	62,1	229,1	25,8	112,7	49,9
	III	1 168,5	292,4	176,1	122,2	201,0	50,4	192,9	22,6	72,2	38,7
	IV	1 292,6	314,8	240,7	132,6	198,0	62,6	205,5	14,1	95,8	28,7
1983	I	1 383,6	315,9	242,7	147,4	216,0	64,9	198,8	11,6	155,8	30,5
	II	1 473,8	360,0	249,2	167,4	197,5	70,9	232,2	19,5	132,6	44,5
	III	1 341,4	341,0	198,8	167,8	221,2	56,7	224,3	21,3	64,4	45,9
	IV	1 649,7	410,1	313,6	190,0	219,6	75,7	247,3	20,8	119,3	53,2
1984	I		412,2	277,6	234,0			293,4	31,8	140,9	52,9
	II		435,8	367,4				298,7	33,3	124,0	
1983	M	539,1	123,4	96,0	59,0	82,3	27,1	85,5	3,9	50,1	11,8
	A	473,1	113,0	72,7	60,6	69,3	22,6	68,3	6,2	45,9	14,5
	M	488,6	123,5	77,9	49,0	70,4	22,4	80,9	5,8	43,6	15,0
	J	510,0	123,8	98,3	57,8	57,9	25,8	84,4	7,2	39,7	15,1
	J	420,7	107,1	80,5	64,8	44,7	21,4	68,9	5,6	14,3	13,4
	A	423,4	112,2	56,0	32,7	85,7	15,4	74,3	7,7	25,7	13,8
	S	501,3	121,8	63,5	70,4	90,9	19,6	81,1	7,9	27,7	18,6
	O	547,2	140,4	108,3	56,9	67,7	25,3	78,3	10,9	42,9	16,6
	N	567,5	138,3	126,2	64,2	80,6	24,6	83,8	5,5	33,2	11,1
	D	536,7	131,9	77,8	68,7	71,3	25,3	87,5	7,7	41,5	25,1
1984	J	542,4	125,9	86,3	88,6	73,8	26,9	79,7	9,6	36,4	15,1
	F		135,8	89,5	65,7		33,3	97,5	8,0	52,4	20,1
	M		150,5	101,8	79,7			115,6	14,2	51,9	17,6
	A		137,2	134,6	70,9			94,4	5,8	38,6	25,1
	M		159,5	129,1	61,0			106,2	12,1	43,7	33,8
	J		139,2	103,9				97,9	15,5	36,1	31,8
	J		151,2	105,1				80,4		17,1	

TRENDS IN EC TRADE
by SITC sections

import

Value in Mio ECU

Period Période	EUR 10	Deutsch- land	France	Italia	Nederland	Belg.Lux	United Kingdom	Ireland	Danmark	Ελλάδα	
3 : FUEL PRODUCTS											
intra-EC (EUR 10)											
1982	II	7 769,7	2 719,9	1 643,6	526,5	1 135,7	688,5	405,5	305,1	328,4	16,6
	III	8 542,3	2 968,3	1 385,2	467,6	1 189,0	1 213,6	518,2	345,1	397,9	57,3
	IV	9 000,9	2 695,4	1 825,5	415,8	1 168,7	1 593,1	593,2	284,6	384,5	40,0
1983	I	8 592,6	2 830,3	1 843,3	671,2	1 017,7	1 013,0	516,2	333,3	339,3	28,3
	II	9 553,8	2 966,9	1 939,5	622,8	1 147,9	1 800,1	445,7	279,2	329,1	22,5
	III	8 807,7	2 895,8	1 743,9	525,1	1 228,9	1 313,4	515,0	284,9	270,9	29,9
	IV	9 510,5	2 978,7	1 950,3	512,0	1 124,0	1 742,9	576,1	325,4	257,4	43,8
1984	I		3 308,2	2 715,1	701,2			647,6	366,6	231,3	23,7
	II		3 207,3	2 053,0				734,6	315,2	219,3	
1983	M	2 965,5	955,3	658,2	198,6	377,2	337,8	182,1	132,6	114,1	9,6
	A	2 757,8	1 002,2	533,8	270,6	313,7	320,9	117,1	86,6	108,8	4,0
	M	3 058,6	964,7	746,4	151,1	451,6	386,1	146,2	84,0	116,7	11,7
	J	3 053,0	1 001,3	655,7	201,9	390,1	406,7	186,7	107,5	96,4	6,7
	J	3 044,8	961,3	743,9	211,6	367,9	383,1	156,4	110,8	97,7	12,0
	A	2 847,9	934,4	545,0	128,4	452,7	411,4	169,8	95,6	102,3	8,3
	S	2 923,8	1 000,3	460,4	185,6	421,5	507,0	189,1	79,5	70,8	9,6
	O	2 961,1	982,7	503,8	130,6	460,2	511,9	169,8	105,3	84,3	12,4
	N	3 576,2	1 066,5	764,3	157,5	555,0	581,3	231,9	132,2	71,0	16,4
	D	3 302,1	932,2	680,8	225,8	451,2	632,0	176,7	87,1	102,0	14,4
1984	J	3 607,8	1 138,1	908,6	208,3	337,6	637,3	156,7	139,3	72,8	9,2
	F		1 000,5	822,6	257,6		678,1	227,9	116,9	85,8	7,6
	M		1 169,8	984,1	234,9			261,4	110,2	72,2	7,0
	A		1 025,2	635,5	204,4			227,7	66,2	88,9	24,5
	M		1 112,3	767,2	186,1			285,2	135,2	57,7	16,0
	J		1 070,2	649,4				220,8	113,8	72,4	7,5
	J		1 115,3	575,1				261,3		77,4	
extra-EC (EUR 10)											
1982	II	25 176,3	4 873,8	5 953,7	5 891,5	2 894,9	2 075,4	2 531,5	46,4	403,8	505,4
	III	26 094,7	4 717,0	6 431,9	6 552,0	2 743,9	1 950,9	2 671,1	26,8	371,5	629,6
	IV	27 306,5	5 286,2	6 423,6	6 449,4	3 464,1	1 875,2	2 526,6	114,1	499,6	667,7
1983	I	24 803,7	4 352,8	5 674,1	6 906,2	3 093,2	1 659,1	2 304,6	61,6	419,4	332,7
	II	22 621,0	4 188,2	5 200,7	5 410,4	3 022,7	1 065,1	2 473,2	30,6	383,1	847,1
	III	23 474,2	4 644,4	5 341,3	6 245,2	2 980,1	925,3	2 548,9	66,0	495,3	227,7
	IV	26 443,4	4 754,4	5 322,0	6 798,8	3 668,6	1 118,3	2 674,6	26,0	635,9	1 444,8
1984	I		4 571,9	5 997,9	7 042,0			2 671,1	36,2	602,4	391,2
	II		4 716,2	5 479,1				3 289,5	35,0	605,7	
1983	M	7 765,9	1 344,3	1 828,9	1 917,3	959,8	543,9	820,4	16,3	180,4	154,7
	A	7 195,2	1 281,0	1 584,5	1 825,2	994,5	407,8	658,9	13,6	102,4	327,4
	M	7 497,6	1 507,5	1 897,0	1 408,9	1 057,5	253,4	989,7	7,7	122,9	252,9
	J	8 071,1	1 399,8	1 725,5	2 190,4	1 021,7	433,7	843,2	7,9	177,6	271,5
	J	7 536,7	1 412,8	1 773,1	2 122,1	869,0	353,0	842,1	6,1	102,7	55,7
	A	7 967,3	1 605,9	1 777,4	2 074,2	1 248,6	249,1	826,6	11,4	141,2	33,0
	S	8 052,4	1 625,8	1 798,9	2 041,7	961,2	324,3	873,6	47,9	246,1	133,0
	O	7 762,8	1 411,4	1 614,3	1 795,7	1 260,2	354,7	906,8	7,9	163,3	248,5
	N	7 899,9	1 572,3	1 625,4	2 004,6	1 101,9	378,5	901,5	11,9	182,3	121,5
	D	10 436,6	1 804,9	2 084,6	2 992,9	977,8	382,9	861,0	6,1	287,9	1 038,5
1984	J	9 086,3	1 622,2	2 273,3	2 195,7	1 158,3	436,4	967,2	10,9	200,8	221,5
	F		1 597,3	1 929,3	2 290,5		455,8	861,9	14,1	169,2	32,9
	M		1 350,9	1 794,5	2 550,3			844,2	11,3	228,8	138,8
	A		1 609,9	1 762,2	2 452,9			970,0	11,1	188,6	80,7
	M		1 510,1	1 607,9	2 065,3			1 181,5	12,3	217,9	139,7
	J		1 597,6	2 109,6				1 111,3	10,7	171,5	200,8
	J		1 630,6	1 716,9				843,1		157,6	

Valeurs en Mio ECU

Period Période	EUR 10	Deutsch- land	France	Italia	Nederland	Belg.Lux	United Kingdom	Ireland	Danmark	Ελλάδα	
3 : PRODUITS ÉNERGÉTIQUES											
intra-CE (EUR 10)											
1982	II	7 836,3	757,1	564,7	358,1	2 976,0	565,1	2 590,8	6,0	15,4	3,1
	III	8 199,8	728,5	441,5	300,4	2 621,1	996,7	2 983,5	4,4	38,8	84,9
	IV	9 576,4	854,4	628,5	603,4	3 635,6	885,4	2 894,5	31,6	28,7	14,4
1983	I	9 749,0	767,9	540,9	258,8	3 942,3	708,3	3 382,8	25,8	97,3	24,8
	II	9 230,7	684,8	558,1	358,4	3 497,3	798,8	3 138,1	21,6	135,0	38,6
	III	9 201,9	767,5	568,7	457,4	2 963,8	976,2	3 234,0	28,3	201,9	4,1
	IV	10 656,9	744,2	608,1	340,7	3 939,4	870,8	3 990,3	31,4	114,4	17,5
1984	I		843,0	529,9	403,4			4 330,5	36,2	96,3	42,2
	II		787,3	662,4				3 620,8	35,0	98,1	
1983	M	3 286,4	285,1	117,8	45,9	1 318,5	238,7	1 208,1	9,1	38,7	24,5
	A	3 052,9	233,1	278,6	124,8	1 196,7	239,5	904,4	8,6	50,3	16,9
	M	3 119,1	235,7	128,5	168,3	1 161,8	245,8	1 109,3	11,7	43,4	14,6
	J	2 989,5	216,0	151,3	64,5	1 085,0	309,7	1 117,7	1,4	36,9	7,0
	J	2 999,0	254,0	160,7	121,9	1 016,7	295,7	1 109,3	5,6	35,3	
	A	2 866,1	270,3	160,5	64,5	944,3	380,5	983,3	13,1	46,3	3,2
	S	3 270,2	243,2	247,7	268,3	1 045,0	298,7	1 131,3	9,5	25,9	0,6
	O	3 174,8	235,8	236,8	116,9	1 121,4	224,5	1 164,7	10,1	51,0	13,6
	N	3 549,9	241,6	153,4	103,3	1 293,4	360,2	1 349,2	11,3	37,7	
	D	3 907,4	271,9	217,2	121,0	1 495,4	284,0	1 478,0	9,9	25,8	4,2
1984	J	4 124,1	301,3	157,9	113,6	1 822,4	297,1	1 369,0	11,4	32,8	18,6
	F		255,8	154,3	92,1		242,9	1 409,6	10,6	24,7	16,5
	M		285,8	217,9	197,1			1 538,8	14,1	38,8	7,5
	A		238,3	170,3	56,4			1 069,0	7,6	46,3	8,5
	M		281,1	235,7	112,0			1 227,6	12,3	22,8	10,0
	J		267,9	256,7				1 296,8	15,1	25,0	7,8
J		293,0	256,0				1 438,2		31,4		
extra-CE (EUR 10)											
1982	II	3 817,7	329,2	442,5	671,2	399,0	145,0	1 754,9	0,3	68,3	7,2
	III	4 941,9	313,0	361,3	646,8	392,0	336,5	2 518,6	0,2	103,6	269,9
	IV	5 141,5	329,7	353,3	603,2	513,3	343,6	2 839,7	4,1	81,9	72,8
1983	I	3 678,4	333,8	362,7	474,3	384,5	229,7	1 729,2	3,2	71,4	89,6
	II	4 142,3	302,0	398,6	659,1	496,9	194,0	1 960,2	0,1	87,4	43,9
	III	4 643,5	375,0	470,8	557,3	445,5	318,4	2 305,0	0,4	143,0	28,1
	IV	4 675,1	384,9	456,7	538,5	360,3	279,4	2 439,3	0,3	114,2	101,5
1984	I		406,8	431,0	551,5			2 123,9	2,3	93,2	110,6
	II		390,8	459,2				2 129,2	0,3	110,9	
1983	M	1 342,0	138,6	121,8	104,7	163,6	101,7	635,8	2,6	31,0	42,2
	A	1 371,3	102,8	153,7	244,7	134,7	55,8	633,0	0,0	24,4	22,1
	M	1 380,8	99,4	105,9	266,4	176,8	57,3	622,0	0,0	33,2	19,8
	J	1 393,0	99,8	138,3	146,8	185,4	80,9	714,4	0,1	26,3	1,1
	J	1 276,6	111,3	149,4	183,7	153,9	81,1	560,1	0,1	34,8	2,2
	A	1 604,0	123,4	126,7	82,4	153,5	144,0	896,1	0,1	65,4	12,5
	S	1 769,7	140,3	193,5	290,5	138,1	92,0	865,4	0,3	36,9	12,8
	O	1 549,8	113,3	144,7	152,8	144,8	63,4	858,0	0,1	26,8	45,8
	N	1 576,2	120,0	131,7	251,8	115,7	117,0	798,8	0,1	41,0	0,1
	D	1 578,5	151,9	179,6	134,5	109,2	97,8	809,6	0,1	41,7	54,1
1984	J	1 348,0	136,6	148,5	210,8	115,2	90,5	584,1	0,1	37,0	25,0
	F		142,5	113,0	119,0		75,8	810,9	0,1	20,8	43,6
	M		127,7	169,5	221,6			721,6	2,1	28,6	41,5
	A		125,8	120,1	131,1			526,5	0,1	33,1	26,6
	M		131,0	151,2	155,8			829,9	0,1	40,1	52,9
	J		134,1	188,0				771,6	0,1	37,0	17,9
J		124,4	157,2				742,7		85,4		

TRENDS IN EC TRADE
by SITC sections

impor

Value in Mio ECU

Period Période	EUR 10	Deutsch- land	France	Italia	Nederland	Belg.Lux	United Kingdom	Ireland	Danmark	Ελλάδα	
4 : OILS, FATS AND WAXES											
intra-EC (EUR 10)											
1982	II	418,7	78,4	100,0	51,6	57,5	52,3	46,3	9,8	18,2	4,5
	III	374,0	80,0	83,8	40,3	41,2	40,1	58,2	9,5	18,7	2,4
	IV	416,6	71,1	83,0	56,2	63,9	45,9	63,3	7,7	20,0	5,5
1983	I	411,4	70,7	89,9	80,8	42,0	45,0	56,7	8,3	15,6	2,6
	II	429,9	74,6	81,9	84,0	46,4	49,6	63,8	9,8	16,6	3,3
	III	490,2	85,0	88,0	110,7	48,9	47,0	78,4	11,1	19,0	2,1
	IV	673,5	125,6	116,6	143,5	94,1	58,8	93,0	12,0	25,1	4,8
1984	I		117,8	136,3	69,3			96,4	15,9	24,9	1,9
	II		133,7	165,2				115,8	17,6	26,8	
1983	M	142,0	25,8	30,2	27,5	14,4	16,6	19,1	2,3	5,3	0,9
	A	129,1	24,4	25,2	25,2	13,7	15,9	15,9	2,5	4,9	1,3
	M	142,1	24,0	23,7	32,0	16,7	15,0	21,0	3,3	5,4	0,9
	J	156,3	26,3	33,0	26,7	15,9	15,9	27,2	4,0	6,2	1,1
	J	145,0	21,1	27,0	36,7	13,1	12,0	25,6	3,3	5,6	0,6
	A	166,2	26,9	25,0	49,9	16,5	14,1	22,8	3,6	6,7	0,6
	S	179,7	37,0	36,0	23,9	19,2	21,4	30,4	4,2	6,7	0,9
	O	234,7	40,6	42,4	64,2	22,2	20,3	32,4	3,8	8,2	0,8
	N	213,8	43,5	36,5	45,4	21,7	18,8	33,4	4,4	8,8	1,2
	D	205,2	41,8	37,3	33,3	31,1	19,3	27,8	3,9	8,0	2,8
1984	J	201,4	30,8	39,9	34,2	31,1	20,4	30,9	5,6	7,9	0,6
	F		40,1	41,8	19,9		19,3	31,5	5,1	8,6	0,7
	M		46,9	54,6	15,3			33,9	5,2	8,3	0,5
	A		43,6	48,6	18,5			34,1	5,7	8,0	1,0
	M		48,3	55,6	27,3			36,5	5,5	9,2	1,1
	J		41,8	61,1				45,0	6,4	9,6	1,1
	J		52,2	63,2				41,2		10,1	
extra-EC (EUR 10)											
1982	II	460,0	111,4	86,5	56,0	92,6	27,5	73,9	3,1	8,4	0,6
	III	441,9	114,0	77,7	34,2	97,9	21,4	87,7	1,8	6,6	0,7
	IV	464,9	112,0	77,7	59,1	83,1	31,5	91,6	0,9	7,2	1,7
1983	I	401,8	93,7	71,5	48,8	90,1	23,6	65,6	1,8	5,8	1,0
	II	417,8	109,1	68,4	48,4	90,8	23,3	68,8	1,8	6,8	0,4
	III	450,5	114,1	74,8	59,6	99,0	22,0	74,2	1,5	5,1	0,1
	IV	573,1	145,9	101,9	50,5	117,6	35,9	108,9	0,8	10,9	0,6
1984	I		168,2	113,1	45,4			120,7	1,5	10,8	0,9
	II		181,4	122,0				91,4	0,7	10,8	
1983	M	157,5	33,5	27,4	20,7	37,1	14,1	20,6	0,5	3,0	0,6
	A	136,6	45,8	19,3	12,0	29,1	7,1	18,0	0,6	4,1	0,4
	M	146,9	31,6	23,4	22,6	30,7	8,3	29,1	0,5	0,6	0,0
	J	132,8	31,8	25,7	13,7	30,0	7,0	21,9	0,7	2,0	0,0
	J	153,9	33,9	24,5	23,4	40,4	6,3	21,4	0,4	3,4	0,0
	A	142,2	31,5	26,1	20,6	25,8	5,9	31,3	0,3	0,7	0,0
	S	153,4	48,7	24,2	15,5	32,6	8,9	21,7	0,8	1,0	0,0
	O	187,6	36,1	33,0	27,4	38,8	11,0	38,5	0,1	2,7	0,1
	N	196,9	53,6	37,4	13,7	44,8	11,4	33,0	0,3	2,3	0,5
	D	186,7	56,3	31,0	9,4	33,7	11,6	38,3	0,3	5,9	0,1
1984	J	222,1	55,9	41,0	5,2	60,3	11,0	46,4	0,2	1,8	0,1
	F		65,8	30,2	6,1		10,8	38,8	0,8	6,9	0,6
	M		46,5	41,9	33,8			35,7	0,4	2,2	0,2
	A		63,0	28,7	2,2			28,0	0,4	3,6	0,1
	M		48,3	41,9	3,5			27,5	0,2	4,0	0,5
	J		70,3	51,5				36,0	0,0	3,2	0,0
	J		70,1	46,4				32,8		10,0	

ÉVOLUTION DU COMMERCE DE LA CE
par sections de la CTCl

export

Valeurs en Mio ECU

Period Période	EUR 10	Deutsch- land	France	Italia	Nederland	Belg.Lux	United Kingdom	Ireland	Danmark	Ελλάδα	
4 : HUILES, GRAISSES ET CIRES											
intra-CE (EUR 10)											
1982	II	370,0	106,5	46,6	16,9	104,8	60,4	15,4	2,0	8,5	9,0
	III	362,4	104,4	40,1	17,7	113,8	56,3	12,0	3,3	12,5	2,3
	IV	405,7	110,3	42,9	27,2	109,2	62,4	12,1	3,6	11,9	26,1
1983	I	400,5	103,4	47,5	19,7	118,5	54,5	14,2	2,4	10,6	29,8
	II	443,5	107,3	46,5	15,0	122,6	58,2	14,1	1,9	12,7	65,3
	III	481,7	124,2	40,2	18,7	141,2	58,3	7,7	3,4	16,8	71,1
	IV	640,6	178,9	57,1	30,4	170,5	83,4	15,6	4,6	16,2	83,9
1984	I		186,0	65,3	25,8			18,0	3,0	13,1	46,2
	II		191,6	58,9				26,0	2,6	15,9	
1983	M	143,1	40,2	13,7	6,8	44,0	19,3	5,0	1,0	3,1	10,1
	A	138,6	33,8	17,3	5,6	38,1	17,7	4,9	0,7	2,6	17,9
	M	143,8	34,5	17,5	3,9	40,1	17,8	4,0	0,6	3,9	21,5
	J	158,8	38,9	11,8	5,5	44,3	20,4	5,2	0,6	5,7	26,3
	J	150,4	30,2	16,0	5,9	43,7	17,4	3,9	1,1	4,8	27,5
	A	146,6	42,3	11,1	4,1	40,8	17,3	3,7	1,1	6,0	20,3
	S	189,4	51,8	13,3	8,7	56,7	23,6	4,5	1,3	5,9	23,6
	O	212,9	60,6	17,5	11,2	54,1	25,4	4,6	1,6	4,1	33,7
	N	212,5	55,9	20,3	10,4	59,1	30,9	5,0	1,8	7,5	21,6
	D	213,3	62,8	19,1	8,5	57,4	26,2	6,1	1,1	4,5	27,6
1984	J	201,5	59,6	23,3	7,4	59,3	28,1	3,2	1,1	5,0	14,5
	F		62,6	17,7	10,0		35,3	5,6	0,8	5,3	13,5
	M		63,7	24,3	8,3			9,1	1,2	2,8	18,1
	A		61,7	16,6	8,9			9,1	0,7	3,5	16,7
	M		66,9	21,1	7,5			10,3	0,9	3,4	33,1
	J		63,0	21,2				6,6	1,1	8,0	11,4
	J		70,5	17,6				7,5		9,9	
extra-CE (EUR 10)											
1982	II	182,7	69,5	32,2	11,8	39,5	8,9	8,4	0,0	4,6	7,8
	III	200,2	77,3	29,9	25,0	38,3	7,6	5,5		4,8	11,8
	IV	174,7	68,4	23,7	23,8	36,5	4,1	7,8	0,0	4,0	6,4
1983	I	206,4	67,5	46,6	22,5	45,1	8,9	6,5	0,0	3,8	5,5
	II	169,6	56,0	25,7	30,3	31,1	7,7	9,7	0,0	3,3	5,8
	III	175,5	58,9	33,9	24,7	40,5	3,8	1,6	0,0	3,6	8,5
	IV	275,6	66,9	54,7	36,8	54,6	20,7	17,3	0,0	6,6	17,8
1984	I		81,4	68,8	37,0			8,9	0,0	2,7	13,4
	II		63,8	53,9				8,5		6,5	
1983	M	77,9	23,9	19,2	8,3	16,5	4,5	1,9	0,0	2,0	1,8
	A	47,6	13,7	9,8	4,5	10,0	2,6	4,7	0,0	0,6	1,7
	M	59,2	21,5	9,1	7,2	11,2	3,5	2,9	0,0	1,6	2,3
	J	63,4	20,7	7,3	18,5	9,9	1,7	2,1	0,0	1,4	1,8
	J	52,0	16,7	9,8	6,4	13,7	0,9	1,9	0,0	1,0	1,5
	A	67,3	23,0	12,0	9,9	13,5	0,8	2,3	0,0	1,5	4,3
	S	60,9	19,2	12,1	8,4	13,3	2,1	2,0	0,0	1,0	2,7
	O	89,7	21,2	22,5	8,8	16,5	4,0	5,7		1,3	9,5
	N	86,9	20,4	19,9	13,8	16,7	9,2	4,5	0,0	1,2	1,1
	D	98,3	25,4	11,9	14,0	21,4	7,4	7,3		4,0	6,9
1984	J	105,6	24,8	17,7	17,4	26,4	4,9	4,1		0,8	9,5
	F		27,2	26,4	9,5		10,5	1,3		1,0	0,8
	M		29,4	24,7	10,1			3,5	0,0	0,9	3,3
	A		21,5	18,1	11,3			1,9		1,7	5,1
	M		23,8	21,7	7,3			2,3		1,5	7,2
	J		18,5	14,0				4,3		3,1	3,4
	J		23,3	17,8				3,1		1,5	

TRENDS IN EC TRADE
by SITC sections

import

Value in Mio ECU

Period Période	EUR 10	Deutsch- land	France	Italia	Nederland	Belg.Lux	United Kingdom	Ireland	Danmark	Ελλάδα	
5 : CHEMICALS											
intra-EC (EUR 10)											
1982	II	9 202,9	2 149,2	1 881,8	1 305,1	1 043,5	1 018,4	1 143,9	231,1	288,2	141,6
	III	8 178,9	1 969,2	1 467,2	1 100,1	999,8	969,8	1 080,8	188,6	259,8	143,6
	IV	9 027,4	2 021,6	1 751,5	1 315,8	1 041,6	1 172,3	1 086,8	198,0	275,7	164,1
1983	I	9 806,3	2 243,5	2 028,3	1 381,9	1 120,8	1 080,9	1 227,5	250,6	305,8	167,0
	II	10 145,0	2 299,9	1 837,3	1 574,0	1 122,7	1 309,6	1 254,7	242,4	324,0	180,5
	III	9 333,5	2 288,1	1 570,1	1 290,9	1 082,7	1 100,4	1 321,7	220,7	296,5	162,3
	IV	10 633,6	2 453,1	2 060,6	1 552,2	1 172,7	1 262,6	1 387,9	237,9	310,8	195,8
1984	I		2 686,4	2 381,8	1 723,9			1 601,9	298,8	375,3	194,3
	II		2 762,6	2 349,9				1 502,6	271,8	413,1	
1983	M	3 693,1	853,2	739,1	478,8	428,7	466,7	437,7	91,4	134,5	63,0
	A	3 219,6	737,7	584,0	579,8	353,9	350,9	373,7	76,1	102,1	61,5
	M	3 164,8	737,2	602,4	411,6	376,5	368,3	426,1	87,8	106,7	48,2
	J	3 631,4	825,6	653,7	581,9	399,7	450,5	456,4	78,1	114,3	71,1
	J	3 047,8	750,6	544,3	468,6	333,4	293,3	454,0	70,3	78,3	55,0
	A	2 843,8	719,5	426,6	290,5	371,5	375,9	433,6	72,9	106,7	46,6
	S	3 455,0	818,3	607,9	531,2	379,5	428,0	441,0	78,0	110,9	60,3
	O	3 478,1	783,4	709,5	484,3	414,8	386,6	454,5	82,8	102,3	59,9
	N	3 654,0	863,4	693,2	524,3	356,1	462,2	495,2	90,3	107,7	61,6
	D	3 503,6	822,7	654,2	542,8	399,4	408,2	435,7	64,4	102,9	73,3
1984	J	3 799,3	751,0	793,7	567,5	419,9	509,4	509,5	88,2	99,2	61,0
	F		968,2	712,6	510,7		451,7	525,4	108,5	123,1	67,2
	M		968,4	875,8	647,6			566,4	102,1	151,9	66,0
	A		934,8	787,7	569,4			500,9	90,2	135,8	64,2
	M		921,5	758,0	691,7			499,6	96,8	151,5	88,5
	J		907,2	804,6				515,0	84,8	123,1	64,2
	J		955,6	713,7				509,8		98,9	
extra-EC (EUR 10)											
1982	II	3 687,3	946,4	814,0	494,6	355,5	280,9	546,3	44,3	155,5	49,7
	III	3 514,8	1 059,3	705,5	442,6	344,5	253,2	507,9	41,0	121,4	39,3
	IV	3 543,1	910,3	800,9	492,9	394,4	230,2	468,8	48,2	147,0	50,5
1983	I	4 018,5	1 009,5	946,3	579,1	363,3	280,3	570,4	61,3	158,1	50,1
	II	4 018,1	1 084,0	740,0	638,6	369,9	294,4	600,9	55,7	186,8	47,8
	III	4 021,8	1 272,4	697,8	555,1	364,8	256,3	637,1	46,1	145,6	46,6
	IV	4 103,4	1 038,5	760,8	641,4	416,1	302,3	637,3	56,6	193,4	57,1
1984	I		1 349,1	883,8	698,0			779,8	82,7	218,3	64,1
	II		1 299,2	876,4				751,6	65,3	222,5	
1983	M	1 406,3	379,4	320,8	151,2	139,1	110,1	197,1	18,7	71,0	18,7
	A	1 370,3	379,9	216,6	265,5	119,3	91,9	195,5	23,1	63,8	14,8
	M	1 291,1	346,2	275,2	173,9	115,2	95,3	189,4	19,0	64,0	12,9
	J	1 352,0	358,6	251,7	199,2	135,2	100,0	214,4	14,0	58,7	20,1
	J	1 231,9	405,6	213,7	166,7	114,0	70,8	194,0	11,6	39,1	16,4
	A	1 233,3	350,8	251,3	150,9	110,3	93,2	193,4	15,8	56,9	10,6
	S	1 526,6	517,4	236,4	237,0	129,5	87,1	229,7	18,9	51,3	19,3
	O	1 300,9	332,5	223,9	200,9	135,0	104,8	215,8	18,0	54,0	16,1
	N	1 460,0	353,8	311,8	206,4	147,1	101,2	228,7	21,1	73,3	16,6
	D	1 334,8	352,1	225,8	234,2	131,7	93,5	191,6	15,7	66,1	24,1
1984	J	1 585,3	408,7	302,3	225,7	161,5	105,9	265,8	29,6	58,5	27,2
	F		481,2	310,4	219,9		113,2	261,8	25,8	81,2	20,1
	M		459,9	271,1	250,9			252,3	27,3	78,4	17,1
	A		413,7	265,9	279,6			244,5	17,5	69,0	18,1
	M		454,5	309,8	240,1			284,5	25,1	79,7	28,0
	J		431,2	300,9				225,3	22,6	72,0	20,2
	J		404,3	341,4				248,2		45,0	

ÉVOLUTION DU COMMERCE DE LA CE
par sections de la CTCI

export

Valeurs en Mio ECU

Period Période		EUR 10	Deutsch- land	France	Italia	Nederland	Belg.Lux	United Kingdom	Ireland	Danmark	Ελλάδα
5 : PRODUITS CHIMIQUES											
intra-CE (EUR 10)											
1982	II	8 512,5	2 387,1	1 416,5	467,5	1 682,3	1 112,3	1 075,5	247,7	106,4	17,3
	III	7 607,4	2 249,5	1 145,7	414,3	1 596,6	978,2	944,2	155,7	104,2	19,0
	IV	8 133,5	2 416,8	1 305,1	426,7	1 602,6	1 129,7	989,9	149,1	91,2	22,5
1983	I	8 925,5	2 762,3	1 347,9	507,6	1 834,0	1 203,5	939,2	182,6	124,5	24,0
	II	8 948,6	2 734,7	1 394,5	523,4	1 794,1	1 150,8	1 027,6	198,2	104,9	20,5
	III	8 489,3	2 555,7	1 281,4	491,6	1 770,1	1 087,7	957,7	211,0	111,9	22,1
	IV	9 664,8	3 044,8	1 504,6	614,4	1 801,3	1 303,5	1 068,1	184,0	114,2	30,0
1984	I		3 436,2	1 665,8	662,4			1 169,5	220,4	140,9	19,2
	II		3 264,9	1 747,5				1 206,0	225,8	135,4	
1983	M	3 389,2	1 041,4	473,9	181,9	718,2	479,4	382,1	62,7	40,6	9,0
	A	2 893,8	896,4	450,9	184,2	582,7	388,0	295,5	58,3	31,2	6,5
	M	2 871,5	874,3	454,4	146,5	595,3	354,6	332,9	72,5	33,3	7,6
	J	3 183,3	964,5	487,9	192,8	617,8	404,9	403,9	66,9	38,3	6,3
	J	2 792,9	801,1	441,7	174,2	561,9	361,2	345,5	65,7	33,9	7,7
	A	2 554,1	785,9	370,3	128,2	552,3	322,7	267,4	85,4	34,3	7,7
	S	3 152,0	969,0	472,6	188,8	669,3	399,5	343,6	59,7	42,6	6,8
	O	3 254,5	1 028,0	497,1	167,6	648,2	438,8	367,2	62,1	38,4	7,1
	N	3 321,2	1 022,4	499,6	204,6	695,4	448,0	348,1	55,8	39,6	7,7
	D	3 232,9	991,0	505,3	240,7	604,7	421,9	354,9	66,5	31,8	16,0
1984	J	3 425,3	1 067,6	529,7	208,9	728,5	431,1	334,0	70,6	48,4	6,4
	F		1 142,3	524,7	189,5		474,6	408,5	71,6	42,1	6,2
	M		1 228,3	611,6	263,4			423,0	78,3	50,1	6,6
	A		1 062,9	593,8	210,7			393,6	67,1	41,0	4,5
	M		1 145,3	576,5	251,8			458,0	87,0	44,9	12,0
	J		1 056,2	577,7				364,4	71,8	46,5	12,2
	J		1 019,9	535,6				361,9		39,2	
extra-CE (EUR 10)											
1982	II	7 159,6	2 547,9	1 245,3	686,1	634,5	438,8	1 290,1	111,0	171,1	34,8
	III	6 744,7	2 581,1	1 121,4	564,2	653,9	363,4	1 152,7	115,9	158,9	33,2
	IV	7 315,0	2 717,2	1 241,2	667,5	727,6	446,4	1 195,5	107,2	180,4	31,9
1983	I	7 392,4	2 759,0	1 279,2	715,1	786,5	417,8	1 102,3	122,5	183,2	26,8
	II	8 168,4	2 968,0	1 478,6	790,2	782,5	430,2	1 349,7	134,1	204,8	30,4
	III	8 166,2	3 070,8	1 372,6	760,0	847,9	429,5	1 314,1	149,8	192,2	29,3
	IV	8 645,3	3 243,3	1 383,5	934,7	851,2	536,7	1 302,6	151,6	210,7	30,9
1984	I		3 500,7	1 471,9	916,3			1 396,1	185,0	227,8	29,6
	II		3 533,1	1 645,8				1 455,3	208,9	228,9	
1983	M	2 790,9	1 062,1	511,4	217,4	299,0	162,1	418,9	39,4	70,1	10,3
	A	2 637,6	952,9	480,8	278,5	245,6	143,7	422,0	42,6	60,7	11,0
	M	2 695,2	982,3	495,7	228,5	275,6	145,6	450,8	43,7	62,9	10,1
	J	2 835,0	1 034,1	499,1	282,9	260,7	139,3	484,3	47,5	77,6	9,4
	J	2 676,8	942,4	514,2	302,4	231,5	127,1	438,2	55,7	52,9	12,4
	A	2 674,4	1 068,3	425,4	180,9	297,7	130,7	460,7	40,6	63,0	7,2
	S	2 820,3	1 060,2	434,9	276,8	322,6	169,3	421,0	53,2	72,4	9,8
	O	2 785,6	1 035,0	467,3	267,8	294,6	162,6	431,3	49,7	68,9	8,3
	N	2 878,1	1 071,6	446,5	303,4	298,4	182,8	446,9	50,5	68,7	9,2
	D	3 036,7	1 171,9	469,8	361,2	285,1	189,1	426,2	50,6	69,3	13,4
1984	J	2 940,4	1 082,1	428,2	325,3	366,5	172,8	427,6	58,5	72,1	7,4
	F		1 175,0	515,2	252,1		198,6	462,0	63,6	69,1	9,4
	M		1 246,0	528,5	338,5			504,7	62,9	84,9	12,7
	A		1 150,6	599,2	333,6			446,4	62,9	68,0	9,5
	M		1 258,4	543,4	277,5			520,3	76,5	81,2	14,0
	J		1 124,7	503,8				494,8	69,4	74,0	10,8
	J		1 185,0	678,7				467,9		67,4	

TRENDS IN EC TRADE
by SITC sections

import

Value in Mio ECU

Period Période	EUR 10	Deutsch- land	France	Italia	Nederland	Belg.Lux	United Kingdom	Ireland	Danmark	Ελλάδα	
6 : MANUFACTURED GOODS CLASSIFIED BY MATERIAL											
intra-EC (EUR 10)											
1982	II	15 451,2	3 591,1	3 586,8	1 706,8	1 772,8	1 833,9	1 902,3	341,4	449,7	266,4
	III	12 955,3	3 141,5	2 623,0	1 282,8	1 543,4	1 548,8	1 766,0	310,0	449,6	290,1
	IV	14 565,9	3 374,6	3 126,9	1 541,3	1 847,1	1 660,2	1 915,3	309,4	493,8	297,4
1983	I	15 070,6	3 449,7	3 428,7	1 509,1	1 734,7	2 051,6	1 895,1	314,9	417,3	269,6
	II	16 011,9	3 934,6	3 399,5	1 562,8	1 795,7	2 088,2	2 045,5	309,6	542,1	333,9
	III	14 251,5	3 625,4	2 643,7	1 505,5	1 630,2	1 631,5	2 148,9	309,6	417,1	339,7
	IV	16 753,8	4 182,0	3 348,5	1 752,3	1 887,2	1 976,6	2 371,1	337,6	535,3	363,2
1984	I		4 244,8	3 644,8	1 933,6			2 434,2	357,2	504,9	311,5
	II		4 417,7	3 837,3				2 413,8	329,6	522,1	
1983	M	5 696,3	1 352,9	1 281,0	543,4	645,9	817,0	679,6	110,2	165,3	101,1
	A	5 242,6	1 272,8	1 084,5	595,2	575,6	705,9	609,3	94,5	189,3	115,6
	M	5 174,1	1 310,3	1 132,1	500,3	582,4	618,4	673,3	113,5	145,4	98,5
	J	5 502,9	1 354,0	1 181,5	470,5	639,3	657,9	771,2	101,0	206,9	120,7
	J	4 940,8	1 273,6	1 029,9	568,2	512,2	463,0	739,3	102,7	115,1	136,8
	A	3 890,6	994,6	570,9	321,8	513,1	493,9	650,3	97,9	144,3	103,8
	S	5 430,5	1 354,6	1 060,7	613,8	607,9	664,1	762,8	108,9	157,3	100,3
	O	5 661,4	1 383,2	1 145,1	544,1	637,6	729,4	841,4	111,9	175,5	93,0
	N	5 635,9	1 425,7	1 144,3	570,0	604,4	638,1	834,4	135,4	170,7	113,0
	D	5 456,4	1 377,9	1 056,6	638,3	641,7	603,1	705,5	90,2	187,8	155,4
1984	J	5 509,8	1 278,2	1 146,4	636,9	648,8	631,9	798,1	115,2	156,9	97,3
	F		1 347,0	1 136,1	542,5		648,1	775,5	122,4	167,9	100,7
	M		1 621,6	1 362,8	754,2			859,6	119,2	179,7	113,0
	A		1 455,9	1 226,7	644,1			765,5	103,4	157,2	128,2
	M		1 601,9	1 320,9	805,5			813,2	120,1	190,4	143,8
	J		1 360,8	1 290,6				845,6	105,6	172,2	123,2
	J		1 496,1	1 284,8				843,7		140,4	
extra-EC (EUR 10)											
1982	II	10 095,1	2 985,0	1 563,5	1 180,9	632,2	1 092,9	2 041,2	94,4	395,2	109,6
	III	8 759,4	2 679,6	1 186,0	927,7	555,5	1 012,4	1 853,1	81,4	351,9	111,8
	IV	9 352,9	2 723,0	1 356,4	1 020,9	572,9	1 318,0	1 777,1	73,1	400,9	110,4
1983	I	9 695,4	2 901,5	1 505,8	973,2	643,2	1 050,7	2 019,5	89,3	393,1	119,1
	II	10 570,0	3 180,4	1 486,6	1 204,8	648,1	1 200,8	2 219,1	91,5	421,8	116,8
	III	9 799,1	3 097,7	1 152,9	1 071,8	623,3	1 068,8	2 180,8	93,9	389,5	120,3
	IV	10 842,1	3 303,1	1 422,1	1 204,7	682,4	1 410,7	2 105,2	91,4	484,7	137,9
1984	I		3 620,3	1 530,5	1 357,7			2 510,8	112,9	497,5	135,0
	II		3 695,9	1 685,5				2 326,4	108,8	503,6	
1983	M	3 495,7	1 077,7	599,2	272,2	240,9	382,4	694,3	28,8	161,5	38,8
	A	3 398,7	1 008,0	451,3	518,0	198,9	373,1	660,2	26,1	120,3	42,9
	M	3 503,9	1 051,5	499,9	314,8	225,8	396,3	809,5	31,8	142,9	31,5
	J	3 660,9	1 122,3	534,7	371,4	223,1	417,6	758,5	32,9	157,9	42,4
	J	3 283,6	1 048,5	436,3	394,6	192,6	327,4	722,1	30,2	98,4	33,6
	A	2 873,5	953,9	294,2	216,2	201,7	274,1	726,1	32,3	134,7	40,3
	S	3 638,8	1 094,9	430,4	460,6	229,2	462,8	728,4	31,0	155,4	46,1
	O	3 594,9	1 045,5	461,1	361,5	230,6	503,9	761,7	31,7	164,4	34,5
	N	3 718,3	1 146,4	470,2	384,1	248,7	469,1	762,7	35,4	160,9	40,9
	D	3 535,6	1 119,8	490,4	468,3	202,0	431,2	578,8	23,9	159,2	61,9
1984	J	4 168,9	1 164,9	477,8	463,2	322,5	572,8	916,1	37,9	169,1	44,6
	F		1 213,6	501,4	410,9		635,7	825,3	37,2	156,3	49,8
	M		1 242,2	551,4	482,3			772,1	37,4	169,9	40,8
	A		1 166,8	524,5	456,2			763,8	30,0	149,4	31,2
	M		1 349,5	584,4	538,9			792,7	41,6	177,4	57,7
	J		1 180,2	577,1				773,8	36,9	173,1	33,9
	J		1 229,3	545,2				726,0		133,8	

ÉVOLUTION DU COMMERCE DE LA CE
par sections de la CTCl

export

Valeurs en Mio ECU

Period Période		EUR 10	Deutsch- land	France	Italia	Nederland	Belg.Lux	United Kingdom	Ireland	Danmark	Ελλάδα
6 : ARTICLES MANUFACTURÉS CLASSÉS PAR MATIÈRES											
intra-CE (EUR 10)											
1982	II	15 776,5	4 341,2	2 543,1	2 323,4	1 652,5	2 813,0	1 546,1	193,6	217,6	146,0
	III	13 291,7	3 871,0	2 047,7	1 858,5	1 397,2	2 347,9	1 292,4	172,9	188,7	115,4
	IV	14 995,8	4 197,6	2 462,9	2 085,6	1 487,7	2 738,1	1 470,7	198,3	215,4	139,6
1983	I	15 241,5	4 383,6	2 422,5	2 073,7	1 604,2	2 912,9	1 296,2	187,5	216,1	144,7
	II	16 214,9	4 416,1	2 657,5	2 473,2	1 689,7	2 963,2	1 429,9	201,9	240,8	142,5
	III	14 147,7	4 127,1	2 227,8	1 997,0	1 523,9	2 440,4	1 252,0	194,3	220,6	164,7
	IV	17 328,9	4 655,3	2 877,8	2 686,4	1 719,0	3 126,4	1 565,5	216,4	245,5	236,6
1984	I		4 900,5	3 019,9	2 392,7			1 612,6	226,6	255,1	213,7
	II		5 109,5	3 083,4				1 696,2	219,0	266,0	
1983	M	5 709,6	1 689,1	881,2	724,0	622,5	1 052,4	543,1	64,0	81,1	52,1
	A	5 337,9	1 415,3	848,1	866,1	551,1	1 014,8	462,9	59,9	72,2	47,5
	M	5 165,6	1 458,3	847,2	754,2	540,7	898,7	467,4	73,8	78,7	46,6
	J	5 699,0	1 543,4	955,4	850,7	601,1	1 035,2	504,1	72,0	88,7	48,4
	J	4 779,4	1 369,0	830,2	742,7	442,5	802,5	417,2	68,4	56,6	50,3
	A	3 966,7	1 198,7	557,9	555,1	491,1	653,6	329,7	55,1	76,4	49,2
	S	5 409,9	1 560,3	848,2	719,7	590,9	971,3	497,3	70,9	86,5	64,9
	O	5 861,5	1 549,8	972,7	866,9	603,8	1 097,3	531,4	77,6	85,6	76,5
	N	5 884,9	1 579,8	941,7	918,7	637,9	1 036,1	543,0	77,4	91,4	58,8
	D	5 567,7	1 527,8	956,5	893,6	479,3	985,5	496,8	63,0	67,1	98,3
1984	J	5 528,8	1 511,3	948,3	773,3	643,2	1 029,5	403,4	68,7	80,9	70,1
	F		1 645,2	948,7	703,3		1 099,8	589,1	76,6	84,2	67,0
	M		1 745,3	1 123,3	914,8			616,9	81,2	90,4	76,4
	A		1 622,3	1 021,9	934,9			524,4	64,1	82,6	66,7
	M		1 835,2	1 036,1	906,2			609,3	81,1	95,1	86,6
	J		1 653,2	1 026,1				563,4	73,6	87,9	72,1
	J			1 667,6	1 034,5			500,5		66,2	
extra-CE (EUR 10)											
1982	II	14 094,9	4 383,8	2 412,4	2 407,6	572,0	1 278,7	2 568,8	44,0	243,4	184,3
	III	12 685,5	4 098,3	1 999,7	2 076,6	530,3	1 291,8	2 264,0	41,4	215,4	168,0
	IV	14 410,1	4 214,4	2 414,9	2 266,5	580,8	1 478,7	2 978,4	44,7	241,7	190,0
1983	I	13 231,4	4 085,4	2 259,8	2 150,2	544,4	1 574,1	2 162,9	46,0	232,1	176,3
	II	14 149,9	4 326,9	2 393,4	2 525,1	559,6	1 496,9	2 311,2	51,6	310,9	174,4
	III	13 609,2	4 324,4	2 075,9	2 279,1	548,6	1 389,5	2 463,1	53,4	302,2	173,1
	IV	15 707,0	4 817,7	2 655,7	2 793,0	662,2	1 809,8	2 325,4	57,4	282,4	303,2
1984	I		4 766,1	2 487,3	2 578,0			2 561,1	63,9	309,6	211,1
	II		4 933,6	2 821,5				2 653,0	70,3	381,6	
1983	M	4 866,9	1 561,5	810,6	654,6	209,7	553,2	915,9	16,7	91,5	53,3
	A	4 594,0	1 432,1	752,2	909,1	163,5	482,1	703,5	18,1	83,1	50,4
	M	4 378,3	1 389,6	756,5	696,1	197,7	469,9	691,1	15,5	104,7	57,2
	J	5 177,5	1 507,1	880,2	918,1	198,3	547,2	924,5	17,7	117,5	66,9
	J	4 437,4	1 382,0	759,0	850,4	167,5	482,8	643,5	19,2	75,6	57,3
	A	4 292,1	1 392,8	643,1	612,5	193,1	371,1	913,5	11,8	106,2	48,0
	S	4 892,6	1 551,5	681,1	818,7	188,1	537,0	910,7	22,4	116,0	67,2
	O	5 027,3	1 577,7	863,8	805,1	213,2	616,7	733,9	20,0	101,4	95,6
	N	5 236,7	1 578,2	812,2	1 007,8	245,1	617,3	784,9	19,5	105,4	66,2
	D	5 445,8	1 667,0	973,1	983,3	204,1	566,9	807,3	17,8	89,3	136,9
1984	J	4 722,4	1 451,6	769,8	850,4	213,5	546,7	712,2	17,8	88,1	72,3
	F		1 590,2	813,4	793,1		637,2	980,9	20,2	103,0	74,1
	M		1 725,8	904,3	933,0			865,9	25,9	114,5	65,1
	A		1 558,1	875,4	948,3			858,4	19,3	119,3	67,6
	M		1 756,1	1 050,4	895,8			847,5	28,0	131,3	132,0
	J		1 620,4	896,5				947,6	22,8	125,8	68,7
	J			1 741,8	1 015,8			755,7		74,5	

TRENDS IN EC TRADE
by SITC sections

import

Value in Mio ECU

Period Période	EUR 10	Deutsch- land	France	Italia	Nederland	Belg.Lux	United Kingdom	Ireland	Danmark	Ελλάδα	
7 : MACHINERY AND TRANSPORT EQUIPMENT											
intra-EC (EUR 10)											
1982	II	22 243,8	4 430,4	4 727,6	3 115,7	2 100,5	2 545,8	3 976,6	442,7	540,8	363,7
	III	19 180,9	4 046,0	3 823,9	2 618,9	1 870,1	2 205,1	3 375,2	352,7	524,8	364,2
	IV	23 042,6	4 646,6	5 421,8	2 909,5	2 269,2	2 516,8	3 873,6	381,6	613,8	409,6
1983	I	22 059,5	4 763,1	4 738,1	2 542,3	2 173,4	2 453,4	4 070,4	424,3	575,8	318,7
	II	24 028,1	5 141,0	4 775,5	2 973,3	2 366,7	2 704,5	4 681,1	414,7	621,0	350,3
	III	21 054,8	4 806,7	3 888,5	2 539,6	2 081,1	2 247,4	4 179,4	395,5	588,8	327,7
	IV	25 166,8	5 478,8	5 075,9	2 924,5	2 592,4	2 620,3	4 705,7	445,9	732,7	590,6
1984	I		5 385,4	4 988,0	3 131,4			4 744,0	501,9	738,5	355,1
	II		5 168,9	4 997,9				4 872,1	498,7	718,1	
1983	M	8 588,3	2 115,6	1 789,2	889,0	839,7	942,9	1 522,8	147,3	221,1	120,7
	A	7 742,0	1 539,9	1 541,4	1 156,1	723,1	870,0	1 441,0	135,3	200,3	134,9
	M	7 787,8	1 827,1	1 582,9	841,6	711,3	816,5	1 549,9	151,0	218,0	89,5
	J	8 422,2	1 775,8	1 647,5	973,3	944,4	928,9	1 687,1	128,4	210,6	126,3
	J	7 038,1	1 455,5	1 375,6	867,0	654,6	678,6	1 591,2	130,0	175,9	109,8
	A	6 182,9	1 498,1	1 072,7	689,2	644,5	684,3	1 158,5	130,6	196,3	108,7
	S	7 820,8	1 853,7	1 461,1	981,4	785,9	858,5	1 421,1	135,4	214,4	109,1
	O	8 112,2	1 853,5	1 567,5	903,5	789,7	861,2	1 565,0	145,8	230,3	195,6
	N	8 115,7	1 749,0	1 671,0	902,7	825,2	831,4	1 585,7	169,6	238,3	142,8
	D	8 863,7	1 878,7	1 827,9	1 114,2	936,1	906,4	1 564,8	129,6	262,6	243,3
1984	J	7 823,4	1 699,9	1 510,0	967,3	875,0	832,0	1 409,9	166,3	243,0	120,1
	F		1 665,1	1 562,8	875,4		907,2	1 615,1	158,4	237,9	120,2
	M		2 022,2	1 916,0	1 286,3			1 714,9	176,7	256,3	115,1
	A		1 845,0	1 641,1	944,4			1 627,5	154,4	235,1	127,8
	M		1 885,6	1 785,6	1 438,7			1 647,3	188,5	260,2	169,1
	J		1 438,4	1 571,9				1 592,5	155,9	218,9	126,2
	J		1 843,9	1 577,9				1 506,2		210,7	
extra-EC (EUR 10)											
1982	II	13 065,9	3 441,0	2 622,6	1 296,1	1 008,8	769,8	2 957,9	303,2	443,1	223,4
	III	11 787,7	3 178,6	1 964,2	1 156,4	899,9	712,4	3 016,8	262,0	399,9	197,5
	IV	13 622,3	3 634,7	2 945,1	1 185,8	1 113,6	803,7	2 947,1	263,1	431,0	298,2
1983	I	13 347,3	3 580,2	2 790,4	984,1	1 051,1	875,7	3 037,4	308,4	475,4	244,6
	II	14 887,1	4 035,1	2 530,9	1 306,3	1 182,7	895,4	3 855,3	317,6	407,9	355,8
	III	13 794,5	3 889,4	2 114,2	1 188,7	1 153,3	824,5	3 696,7	286,4	384,1	257,2
	IV	16 404,2	4 775,5	2 656,4	1 389,2	1 529,4	1 002,5	3 953,0	364,8	483,3	250,0
1984	I		4 473,6	2 547,4	1 535,4			4 186,5	400,4	528,3	242,7
	II		4 828,6	2 806,0				4 448,4	417,1	510,9	
1983	M	4 976,5	1 384,6	1 054,0	314,4	423,9	320,3	1 144,0	101,7	165,7	67,9
	A	4 827,5	1 335,2	801,1	595,0	383,5	278,5	1 051,0	97,3	135,7	150,2
	M	4 641,7	1 295,2	893,2	323,2	363,9	292,1	1 143,2	105,9	140,5	84,5
	J	4 995,9	1 407,2	840,2	391,4	425,6	307,6	1 242,8	113,0	146,0	122,0
	J	4 396,8	1 313,7	688,9	415,0	352,2	257,5	1 087,4	91,3	107,4	83,4
	A	4 453,3	1 195,3	660,6	334,5	333,2	240,2	1 375,1	107,8	122,8	83,7
	S	4 869,8	1 380,7	777,3	438,4	400,8	300,4	1 236,1	89,4	157,4	89,4
	O	5 157,1	1 478,8	810,1	468,4	445,0	298,5	1 321,9	122,9	151,2	60,2
	N	5 428,9	1 580,5	928,0	429,5	508,1	315,3	1 305,5	126,8	165,5	69,8
	D	5 699,3	1 721,0	915,8	488,9	571,1	360,4	1 232,3	123,2	165,4	121,2
1984	J	5 427,0	1 355,8	878,6	571,9	471,8	387,6	1 382,4	125,9	177,1	76,0
	F		1 540,6	805,6	463,4		318,9	1 361,1	135,1	166,4	104,1
	M		1 578,5	863,2	500,1			1 441,9	139,4	186,4	63,3
	A		1 598,2	887,4	465,4			1 327,2	113,6	160,1	101,4
	M		1 672,9	972,1	601,3			1 535,0	160,4	185,6	147,4
	J		1 559,1	947,3				1 584,0	142,8	166,8	77,2
	J		1 639,1	896,5				1 405,4		155,5	

ÉVOLUTION DU COMMERCE DE LA CE
par sections de la CTCl

Export

Valeurs en Mio ECU

Period Période		EUR 10	Deutsch- land	France	Italia	Nederland	Belg.Lux	United Kingdom	Ireland	Danmark	Ελλάδα
7 : MACHINES ET MATÉRIEL DE TRANSPORT											
intra-CE (EUR 10)											
1982	II	22 610,1	9 502,1	3 302,5	2 684,7	1 502,3	2 394,7	2 479,6	387,7	341,8	14,6
	III	19 093,5	8 219,7	2 556,2	2 200,9	1 310,7	1 863,5	2 235,5	383,4	315,5	8,2
	IV	22 177,2	9 372,8	3 183,4	2 487,4	1 429,6	2 534,4	2 390,4	418,1	349,0	12,1
1983	I	22 187,4	9 498,9	3 351,3	2 517,7	1 398,9	2 469,0	2 174,1	406,3	361,6	9,6
	II	23 720,5	9 631,6	3 834,5	2 774,1	1 452,2	2 703,9	2 400,1	454,0	459,4	10,6
	III	20 297,1	8 387,2	2 900,6	2 491,1	1 383,7	2 093,5	2 260,7	466,1	305,5	8,8
	IV	24 501,4	9 711,2	3 720,3	3 230,9	1 630,7	2 583,7	2 659,2	522,9	426,1	16,6
1984	I		10 520,7	4 210,6	2 782,2			2 634,6	556,5	414,1	18,2
	II		9 455,4	3 819,1				2 872,6	635,6	385,4	
1983	M	8 718,0	3 722,0	1 359,3	987,2	531,0	964,1	877,5	142,1	130,9	3,9
	A	7 494,0	3 006,0	1 209,9	949,0	452,2	858,4	753,8	135,8	125,4	3,5
	M	7 669,0	3 108,5	1 309,2	834,8	479,1	864,6	780,2	154,5	135,2	2,9
	J	8 536,1	3 518,5	1 303,0	989,2	519,4	985,1	874,1	162,4	180,1	4,3
	J	6 828,0	2 609,5	1 129,1	998,7	436,6	600,3	793,0	163,3	94,5	3,2
	A	5 754,1	2 421,0	727,7	661,9	429,1	628,5	652,6	123,7	107,7	1,8
	S	7 739,5	3 358,4	1 060,6	833,9	517,0	856,3	806,5	178,8	124,2	3,8
	O	7 833,7	3 152,2	1 200,6	934,1	530,2	868,2	849,6	170,1	123,6	5,1
	N	8 125,3	3 191,5	1 160,4	1 094,6	583,3	808,3	923,6	196,8	163,4	3,4
	D	8 512,8	3 373,3	1 353,9	1 196,7	515,8	891,0	894,9	156,1	123,1	7,9
1984	J	7 533,1	3 047,3	1 262,7	879,9	522,3	799,2	727,2	168,7	119,5	6,3
	F		3 782,0	1 345,2	859,5		864,8	929,7	183,7	129,2	5,0
	M		3 695,1	1 603,3	1 040,5			974,0	204,0	163,8	6,8
	A		3 318,2	1 295,2	963,9			878,3	174,1	111,4	5,3
	M		3 491,5	1 302,6	1 062,7			989,2	213,3	138,0	7,8
	J		2 645,2	1 221,2				1 000,2	247,9	128,0	4,4
	J		3 139,7	1 344,2				922,5		91,8	
extra-CE (EUR 10)											
1982	II	28 141,0	11 841,2	5 100,7	3 641,2	941,6	791,7	4 994,5	124,5	659,9	45,5
	III	25 656,4	11 398,0	4 365,8	3 111,6	854,4	661,0	4 636,0	125,9	473,9	29,7
	IV	29 553,7	12 787,1	5 648,2	3 624,8	1 068,9	841,0	4 782,7	151,6	616,4	33,0
1983	I	26 502,2	11 368,8	5 021,5	3 433,8	1 055,6	780,1	3 984,9	133,2	691,1	33,2
	II	27 929,2	11 852,6	5 314,5	3 826,2	1 107,1	758,6	4 258,1	175,2	616,2	20,8
	III	26 630,2	11 583,6	4 924,5	3 389,2	942,1	744,9	4 296,7	173,3	544,3	31,6
	IV	32 305,0	13 717,4	5 862,6	4 579,1	1 231,3	934,2	4 867,6	203,7	867,4	41,6
1984	I		13 469,5	5 569,5	4 115,7			5 065,2	208,1	727,9	20,0
	II		12 478,2	6 152,2				4 764,5	239,6	704,2	
1983	M	9 785,8	4 328,4	1 888,9	1 127,6	399,6	284,7	1 494,2	48,9	205,3	8,2
	A	8 922,7	3 753,2	1 692,5	1 302,4	368,3	254,0	1 303,9	52,5	188,4	7,4
	M	8 979,6	4 064,6	1 607,6	1 041,3	315,0	252,4	1 460,7	55,0	178,5	4,5
	J	9 969,9	4 038,7	2 004,6	1 482,6	388,2	243,5	1 503,7	66,7	233,0	8,8
	J	9 234,4	3 838,7	1 874,1	1 312,2	275,7	234,2	1 473,3	61,9	157,1	7,3
	A	8 038,5	3 564,1	1 357,4	970,8	293,2	239,0	1 416,1	41,1	145,7	11,2
	S	9 422,7	4 182,0	1 704,0	1 177,4	374,9	260,1	1 402,0	69,9	239,4	13,0
	O	9 765,8	4 220,8	1 805,8	1 349,7	350,8	305,6	1 461,4	59,9	195,6	16,2
	N	10 633,5	4 439,8	1 812,2	1 586,9	473,7	293,9	1 669,2	60,9	287,8	9,2
	D	11 702,9	5 075,6	2 232,5	1 637,2	406,7	319,4	1 686,5	82,1	247,2	15,8
1984	J	9 910,3	4 023,8	1 868,6	1 525,1	419,0	276,5	1 562,1	57,5	172,6	5,2
	F		4 736,7	1 668,6	1 270,3		292,6	1 830,8	67,4	201,7	4,9
	M		4 713,0	2 032,9	1 321,1			1 671,6	83,3	265,8	9,8
	A		4 256,9	1 927,0	1 376,5			1 485,1	62,7	205,6	8,3
	M		4 585,5	2 262,2	1 197,7			1 687,2	80,7	266,8	7,8
	J		3 635,7	1 964,7				1 591,2	96,1	210,6	5,7
	J		4 266,8	2 105,8				1 568,1		220,5	

TRENDS IN EC TRADE
by SITC sections

import

Value in Mio ECU

Period Période		EUR 10	Deutsch- land	France	Italia	Nederland	Belg.Lux	United Kingdom	Ireland	Danmark	Ελλάδα
8 : MISCELLANEOUS MANUFACTURED ARTICLES											
intra-EC (EUR 10)											
1982	II	7 673,9	1 849,2	1 760,9	560,1	989,9	890,2	1 164,9	232,1	170,6	56,0
	III	7 950,1	2 099,2	1 496,8	517,9	1 155,1	1 001,9	1 203,6	234,1	182,8	58,6
	IV	8 653,5	2 083,6	2 152,2	571,8	1 147,6	924,8	1 257,0	245,4	199,3	71,8
1983	I	8 862,3	2 199,4	2 062,4	544,2	1 271,5	1 049,8	1 270,9	211,3	196,4	56,3
	II	8 088,4	2 029,6	1 808,5	563,3	1 045,2	938,6	1 231,1	229,7	180,9	61,5
	III	8 831,4	2 317,1	1 818,1	597,6	1 223,3	1 034,8	1 346,9	236,7	203,5	53,5
	IV	9 151,0	2 371,3	1 900,8	637,8	1 137,2	959,4	1 555,8	273,7	228,3	86,9
1984	I		2 568,9	2 141,2	628,8			1 578,8	255,1	241,7	67,5
	II		2 182,1	1 934,8				1 495,4	232,6	227,3	
1983	M	3 407,6	851,8	765,8	205,2	493,5	430,4	480,5	78,2	79,2	23,0
	A	2 727,2	672,8	575,5	220,8	377,9	307,4	410,7	74,2	63,0	24,9
	M	2 551,3	637,9	581,6	171,3	324,7	274,8	397,0	87,3	60,5	16,3
	J	2 779,3	718,7	655,3	171,4	347,3	287,6	453,9	66,8	57,9	20,4
	J	3 034,0	845,6	674,4	203,0	390,6	301,2	482,4	61,6	58,4	16,7
	A	2 703,4	703,4	516,0	161,0	396,1	356,5	390,2	90,9	72,9	16,4
	S	3 086,9	768,2	632,2	232,6	436,4	367,4	474,3	84,0	71,8	20,2
	O	3 194,1	793,6	649,7	211,5	425,3	361,5	552,3	97,7	79,5	23,0
	N	2 998,0	767,5	638,2	211,0	345,0	303,4	523,0	108,6	74,3	27,0
	D	2 955,2	810,9	613,2	214,8	363,8	288,1	488,3	66,6	73,6	35,8
1984	J	3 018,5	785,7	653,6	194,2	403,0	343,9	471,5	81,7	65,7	19,2
	F		847,5	695,9	194,8		414,2	515,4	88,5	82,8	20,3
	M		936,6	791,9	239,3			588,4	84,8	92,7	27,7
	A		760,7	637,5	224,9			482,6	75,8	76,8	27,1
	M		711,2	630,2	286,5			512,6	88,6	78,9	33,8
	J		710,0	667,1				514,7	68,4	71,5	21,8
	J		960,5	799,5				552,5		78,3	
extra-EC (EUR 10)											
1982	II	6 625,3	2 116,9	1 136,9	567,5	488,9	244,6	1 783,7	67,2	192,4	27,4
	III	6 827,1	2 489,7	867,0	475,4	561,0	226,1	1 880,4	70,2	228,9	28,4
	IV	6 851,2	2 247,4	1 287,7	535,3	519,4	214,3	1 733,5	64,7	217,0	32,0
1983	I	7 268,8	2 569,0	1 203,5	472,2	634,6	253,2	1 791,3	75,9	239,7	29,3
	II	6 836,1	2 268,3	1 125,4	566,1	539,0	221,9	1 809,2	71,9	205,9	28,2
	III	7 566,9	2 745,8	1 096,7	567,0	635,8	220,6	1 973,3	72,4	229,5	25,9
	IV	7 604,5	2 685,4	1 152,4	570,1	530,0	238,2	2 077,2	76,0	235,4	39,8
1984	I		3 168,7	1 253,6	573,0			2 226,0	87,2	276,6	32,2
	II		2 700,5	1 256,5				2 283,4	78,9	249,6	
1983	M	2 692,7	950,7	448,8	154,5	237,0	98,2	677,0	26,0	89,5	10,9
	A	2 401,6	800,5	359,8	255,2	192,9	75,0	614,1	24,2	68,2	11,7
	M	2 161,8	713,0	359,8	145,5	170,6	70,3	597,6	27,8	69,3	8,0
	J	2 341,0	754,7	406,7	165,0	175,6	73,8	666,3	19,7	70,8	8,4
	J	2 356,0	869,7	363,5	174,6	185,5	65,3	609,8	21,9	57,5	8,2
	A	2 496,7	883,9	357,0	142,2	221,2	79,3	700,8	26,2	77,9	8,3
	S	2 722,9	992,3	378,7	248,3	229,9	73,7	673,0	24,1	93,7	9,2
	O	2 639,4	933,6	367,8	197,8	203,0	84,3	729,1	25,4	86,7	11,8
	N	2 527,9	869,1	393,1	186,8	167,3	74,5	720,7	27,7	78,1	10,6
	D	2 440,1	885,6	391,6	185,6	158,4	74,7	633,7	22,7	70,7	16,9
1984	J	2 733,8	970,8	398,8	183,0	248,5	89,8	725,2	27,1	81,3	9,2
	F		1 105,4	420,3	176,3		93,3	769,6	30,7	93,3	10,0
	M		1 093,1	434,5	213,4			730,5	29,3	101,7	12,9
	A		934,6	409,0	192,1			707,4	23,5	78,6	12,0
	M		905,1	416,7	223,9			800,4	31,4	95,1	14,9
	J		860,6	431,1				786,0	23,9	75,2	8,6
	J		1 024,1	447,4				777,4		78,1	

ÉVOLUTION DU COMMERCE DE LA CE
par sections de la CTCl

export

Valeurs en Mio ECU

Period Période		EUR 10	Deutsch- land	France	Italia	Nederland	Belg.Lux	United Kingdom	Ireland	Danmark	Ελλάδα
8 : ARTICLES MANUFACTURÉS DIVERS											
intra-CE (EUR 10)											
1982	II	7 676,0	1 879,8	928,5	2 040,6	704,3	737,3	925,1	172,7	171,1	116,5
	III	8 022,1	2 028,8	916,0	2 351,0	701,5	669,0	912,9	172,4	165,0	105,4
	IV	8 214,1	2 049,8	942,1	2 205,3	742,5	776,4	975,0	207,8	202,0	113,2
1983	I	8 892,5	2 179,0	1 122,9	2 549,6	805,4	833,5	873,5	192,0	209,6	127,0
	II	8 074,1	1 936,7	1 002,3	2 128,5	752,5	797,1	929,9	208,4	197,3	121,4
	III	8 571,3	2 112,1	1 045,1	2 386,7	763,8	736,7	996,2	214,8	199,5	116,4
	IV	9 342,7	2 197,2	1 070,3	2 556,7	820,1	881,8	1 104,0	266,4	225,9	220,1
1984	I		2 437,7	1 249,4	2 817,8			1 066,0	253,0	241,8	172,5
	II		2 153,9	1 078,7				1 025,9	250,1	224,7	
1983	M	3 438,8	864,1	424,1	936,2	318,3	325,6	378,6	68,7	77,2	45,9
	A	2 745,5	651,8	345,3	783,3	246,6	263,9	287,0	62,1	61,4	44,2
	M	2 481,7	641,5	299,8	579,5	245,0	242,7	298,7	73,4	65,4	35,8
	J	2 852,2	643,2	358,8	770,4	263,0	287,0	346,0	72,4	70,1	41,3
	J	2 849,5	667,1	355,7	892,2	215,4	233,4	312,0	79,9	51,3	42,7
	A	2 637,4	665,3	302,0	721,6	255,6	216,9	311,4	55,2	66,8	42,7
	S	3 099,7	779,9	388,9	791,5	293,3	282,5	372,2	79,8	80,3	31,2
	O	3 270,1	768,6	385,9	917,8	291,5	309,8	359,4	92,5	77,2	67,4
	N	3 080,2	717,9	341,8	807,2	289,6	291,9	407,2	98,7	79,4	46,6
	D	2 983,9	710,7	342,6	830,1	237,9	277,2	340,4	74,1	68,4	102,7
1984	J	3 013,3	720,6	384,8	851,6	279,9	277,5	298,8	74,3	73,9	51,9
	F		830,5	410,8	891,1		308,6	367,8	86,3	80,4	53,9
	M		887,5	453,9	1 072,6			398,3	92,5	87,4	66,2
	A		737,1	371,0	782,7			335,4	78,1	69,7	61,9
	M		740,5	346,0	698,6			360,1	88,8	79,1	73,4
	J		676,3	361,6				334,1	83,2	75,5	54,9
	J		843,0	441,6				371,0		60,3	
extra-CE (EUR 10)											
1982	II	7 212,3	1 967,0	1 179,4	1 956,1	226,2	209,0	1 295,1	56,8	291,8	30,8
	III	7 290,7	2 163,5	1 065,9	1 925,0	205,9	187,7	1 334,9	55,3	322,5	30,0
	IV	7 863,7	2 265,2	1 232,4	2 037,8	257,0	214,8	1 423,5	62,9	337,0	33,0
1983	I	7 391,4	2 187,7	1 182,7	1 931,2	222,4	233,6	1 206,5	54,6	344,3	28,4
	II	7 745,8	2 162,6	1 228,1	2 049,2	231,3	237,5	1 396,4	65,8	339,6	35,2
	III	8 089,7	2 423,0	1 151,3	2 074,8	234,0	217,9	1 538,6	72,7	350,6	26,8
	IV	9 248,4	2 606,2	1 387,9	2 443,1	302,6	271,9	1 680,6	88,5	415,8	51,8
1984	I		2 552,9	1 378,7	2 409,4			1 616,6	77,9	436,2	40,7
	II		2 538,8	1 490,6				1 642,0	85,0	410,4	
1983	M	2 851,7	907,6	462,2	677,4	87,5	88,2	470,4	19,0	130,9	8,5
	A	2 572,7	711,4	397,2	732,8	72,8	76,5	435,5	20,4	115,1	10,9
	M	2 399,3	707,0	386,6	551,9	80,3	80,5	456,7	21,0	104,7	10,7
	J	2 774,7	744,5	442,7	765,5	79,1	79,6	509,3	24,3	116,0	13,7
	J	2 828,1	801,3	451,9	823,1	73,7	66,1	483,0	26,7	92,7	9,5
	A	2 471,3	755,2	324,5	562,9	73,8	71,9	532,6	15,3	126,1	9,1
	S	2 810,1	866,7	377,5	687,5	86,3	78,8	528,5	30,5	146,2	8,2
	O	3 052,7	874,3	444,7	853,3	96,5	88,6	510,8	31,6	138,6	14,3
	N	3 087,1	836,6	447,1	798,4	117,2	103,8	600,9	29,6	141,4	12,1
	D	3 106,4	897,2	493,0	785,8	89,0	78,8	577,9	27,0	133,2	24,6
1984	J	2 796,7	734,5	421,7	821,3	90,5	97,4	469,4	21,8	127,8	12,3
	F		883,2	443,0	761,5		98,7	553,4	28,0	144,3	11,4
	M		936,4	514,2	825,7			591,5	28,1	161,7	16,9
	A		828,1	451,5	820,1			500,3	24,7	132,9	15,6
	M		882,8	474,0	709,6			585,3	27,6	142,1	20,1
	J		828,3	565,6				569,8	32,6	133,0	16,4
	J		1 018,1	586,8				545,3		112,9	

EC TRADE
by SITC groups

import
INTRA (EUR 10)

Quantity in 1000 kg

Quantités en 1000 kg

SITC CITC Rev. 2	Products - Produits	1984	EUR 10	Deutsch- land	France	Italia	Nederland	Belg.-Lux	United Kingdom	Ireland	Danmark	Ελλάδα
001	Live animals	F		10 810	15 200	32 266		17 972	9 495	5 596	10	64
		M		10 301	15 486	29 997			12 719	5 077	24	19
		A		7 851	15 103	24 710			9 347	3 918	25	352
011	Meat, fresh, chilled or frozen	F		65 552	51 685	39 036		10 169	17 946	2 304	541	14 251
		M		71 880	53 628	48 319			18 273	2 582	667	12 037
		A		63 187	52 610	60 668			16 134	2 389	527	10 651
012	Meat, salted, dried or smoked	F		456	1 237	14		168	19 380	417	1	15
		M		692	1 355	22			21 973	521	4	5
		A		730	1 266	24			21 747	366	1	9
014	Prepared or preserved meat, n.e.s.	F		5 267	2 721	451		2 175	8 879	439	155	663
		M		5 414	3 106	880			9 923	533	194	677
		A		5 411	2 670	1 117			9 931	429	187	662
022	Milk and cream	F		26 753	10 151	99 526		30 652	2 650	6 188	1 607	11 388
		M		30 935	13 187	119 870			6 040	8 587	2 919	11 848
		A		32 279	10 719	128 498			7 157	7 279	1 227	12 399
023	Butter	F		4 803	4 236	1 816		7 484	4 175	191	572	211
		M		7 728	6 453	2 322			5 133	75	920	321
		A		8 553	2 926	3 377			6 106	141	678	298
024	Cheese and curd	F		21 672	5 723	10 478		8 157	8 984	781	328	2 147
		M		21 308	6 677	14 810			9 786	742	508	2 317
		A		21 811	4 005	13 447			11 834	531	494	1 792
025	Birds' eggs, fresh, preserved	F		23 800	1 484	3 235		1 993	1 950	953	33	89
		M		28 503	2 206	4 097			2 933	1 083	45	25
		A		28 876	1 755	5 184			2 384	999	29	17
034	Fish, fresh, chilled or frozen	F		18 369	14 174	3 437		3 635	13 268	941	4 273	748
		M		17 993	12 616	3 827			15 461	80	7 867	543
		A		15 848	10 256	5 898			10 287	214	3 231	362
035	Fish, dried, salted or smoked	F		1 865	667	545		212	81	142		298
		M		1 560	500	366			32	107		117
		A		1 408	586	455			53	98	2	175
036	Crustaceans and molluscs, fresh, frozen	F		728	6 760	1 252		2 553	763	37	419	203
		M		537	6 722	1 624			929	27	639	467
		A		443	5 580	1 701			568	49	265	604
037	Fish etc., prepared or preserved	F		2 155	1 376	313		918	1 590	510	66	146
		M		2 322	1 598	620			2 214	636	82	266
		A		2 245	1 575	1 180			1 716	586	62	198
041	Wheat and meslin, unmilled	F		144 807	8 403	136 644		127 503	17 356	44 576	6 000	
		M		159 757	7 073	92 954			13 170	43 184	5 023	9 637
		A		147 060	4 634	183 588			14 809	36 356	3 677	18 849
042	Rice	F		11 990	14 554	140		2 056	15 142	391	1 060	198
		M		16 915	20 357				18 092	471	992	131
		A		9 212	14 979	2 444			15 661	177	1 291	199
043	Barley, unmilled	F		62 987	25 601	37 004		93 790	609	11 604	12 588	10 299
		M		76 930	26 443	80 845			1 512	17 733	22 590	
		A		62 618	17 819	119 465			898	5 225	5 180	1 988
044	Maize (corn), unmilled	F		113 045	217	11 233		51 522	56 704	11 689	13 754	
		M		107 439	182	8 721			85 703	12 081	16 895	210
		A		125 285	120	23 260			85 979	15 072	8 809	
045	Other cereals, unmilled	F		8 351	882	4 626		13 799	1 463	37	665	40
		M		8 300	818	320			782	85	739	
		A		8 958	695	1 234			176	237	290	
046	Meal and flour of wheat	F		5 255	3 467	18		2 609	302	3 907	221	6
		M		5 336	6 807	1 414			307	3 791	319	9
		A		5 158	4 619	216			318	2 663	246	85
047	Other cereal meals and flours	F		797	2 498			487	78	254	3 885	175
		M		635	2 884	8			212	241	3 722	142
		A		737	3 299	1			123	389	3 185	257
048	Preparations of cereals, flour, starches	F		36 082	16 461	6 291		17 863	15 238	5 591	2 961	935
		M		36 014	22 905	6 130			14 214	3 882	3 848	1 027
		A		35 661	19 548	10 207			15 878	3 528	2 659	1 341
054	Vegetables and edible roots	F		336 200	62 990	44 562		65 667	61 316	11 406	11 344	2 952
		M		389 498	87 716	62 381			71 393	12 146	13 907	6 014
		A		411 056	86 906	36 349			89 925	17 716	12 213	1 613
056	Vegetables, roots, tubers, preserved	F		67 954	11 947	3 117		9 661	28 088	1 707	1 822	94
		M		66 885	12 873	7 156			25 633	1 850	2 602	75
		A		64 671	9 830	4 743			22 937	1 563	1 831	203
057	Fruit and nuts, fresh or dried	F		73 748	23 961	1 777		11 608	39 565	9 084	6 382	25
		M		91 200	31 496	2 581			44 133	6 223	7 132	182
		A		76 502	28 741	3 531			33 511	5 358	7 374	73
058	Prepared or preserved fruit	F		34 376	20 882	2 334		8 912	19 868	2 277	2 497	180
		M		41 276	22 066	5 620			23 053	2 280	3 325	329
		A		40 689	18 573	5 038			22 521	2 187	2 562	224
061	Sugar and honey	F		44 788	7 898	20 568		30 948	16 688	5 846	5 763	81
		M		56 081	11 923	21 448			17 927	14 416	6 354	41
		A		52 073	11 321	19 214			15 666	5 191	5 359	135
062	Sugar confectionery, not containing cocoa	F		3 992	2 018	622		1 209	1 977	1 381	296	85
		M		2 714	2 638	516			2 705	1 123	376	154
		A		2 785	2 270	657			2 863	912	335	116
071	Coffee and coffee substitutes	F		934	2 585	44		2 689	1 281	242	944	57
		M		932	2 967	42			1 151	230	797	96
		A		923	3 302	59			1 332	184	930	26
072	Cocoa	F		4 726	2 325	2 837		2 315	1 910	380	264	259
		M		4 878	2 594	2 073			1 782	118	315	446
		A		4 116	1 847	1 141			2 088	429	307	290

**import
INTRA (EUR 10)**
**COMMERCE DE LA CE
par groupes de la CTCI**

value in 1000 ECU

Valeurs en 1000 ECU

SITC CTIC Rev. 2	Products - Produits	1984	EUR 10	Deutsch- land	France	Italia	Nederland	Belg.-Lux	United Kingdom	Ireland	Danmark	Ελλάδα
001	Animaux vivants p. alimentation humaine	F		17 007	24 170	83 058		22 708	21 024	8 784	81	216
		M		17 324	25 282	77 723			33 464	8 296	106	111
		A		13 112	24 142	65 618			21 192	4 196	139	1 152
011	Viande etc. frais, réfrigérés, congelés	F		129 650	123 670	110 064		19 468	38 182	4 580	1 784	40 824
		M		142 630	130 565	139 897			38 380	5 668	2 313	35 477
		A		131 195	128 571	172 944			35 022	5 114	1 780	31 250
012	Viandes etc. séchés, salés, fumés	F		2 177	5 582	95		900	47 613	942	9	64
		M		3 824	7 236	101			54 449	1 151	33	22
		A		4 191	6 378	131			54 553	932	7	30
014	Préparations et conserves de viande	F		14 570	8 184	1 474		5 838	23 695	1 043	378	1 725
		M		15 769	9 488	2 528			26 109	1 695	574	1 818
		A		16 878	8 294	3 381			26 293	1 158	600	1 781
022	Lait et crème de lait	F		17 781	4 193	34 964		16 197	2 691	807	1 949	12 504
		M		18 891	5 978	45 530			5 949	650	4 075	13 747
		A		31 925	3 986	51 809			6 291	255	1 120	14 370
023	Beurre	F		16 107	12 530	5 305		24 483	15 844	632	864	726
		M		25 869	14 235	6 595			17 866	261	1 623	1 095
		A		28 663	6 868	8 715			20 049	397	1 224	912
024	Fromage et caillebotte	F		68 312	17 097	31 299		24 697	27 265	2 217	759	6 323
		M		87 349	19 929	44 810			29 668	1 922	1 233	6 793
		A		70 484	12 622	39 406			35 462	1 475	1 236	5 542
025	Œufs d'oiseaux	F		31 654	2 190	4 806		2 864	3 305	1 243	44	248
		M		37 855	3 181	5 577			4 539	1 454	64	84
		A		38 069	2 556	7 522			3 540	1 393	44	53
034	Poissons frais, réfrigérés, congelés	F		20 116	20 402	11 331		7 381	16 603	601	4 491	1 091
		M		23 783	21 394	12 525			19 348	237	5 319	948
		A		23 289	19 476	20 384			14 241	305	2 711	550
036	Poissons séchés, salés, fumés	F		3 278	1 004	1 782		659	102	310	1	736
		M		3 086	1 134	978			110	221	1	303
		A		3 737	1 009	1 578			182	211	18	427
036	Crustacés frais, réfrigérés, congelés	F		2 142	8 477	2 660		3 061	2 023	202	106	390
		M		2 082	9 831	2 820			2 333	188	286	776
		A		1 786	9 678	4 044			2 096	178	487	921
037	Poissons, crustacés, préparés ou conservés	F		6 220	4 372	1 445		3 432	5 802	1 671	218	492
		M		7 340	5 473	2 007			7 100	2 110	492	905
		A		6 439	6 175	4 036			5 753	1 758	305	756
041	Froment et méteil non moulus	F		32 631	2 086	32 682		27 506	4 759	11 538	1 457	948
		M		36 570	1 710	23 309			3 711	10 163	1 270	2 123
		A		32 801	1 673	45 891			3 971	9 368	907	4 245
042	Riz	F		7 895	8 919	110		1 088	11 438	280	841	369
		M		10 162	13 356	943			13 410	369	780	196
		A		6 829	10 906				11 634	134	1 014	336
043	Orge non mondée	F		18 065	7 130	8 432		21 441	151	2 793	2 742	2 328
		M		19 639	7 438	18 279			364	4 049	4 983	
		A		14 781	4 992	27 210			205	1 202	1 225	597
044	Maïs non moulu	F		28 704	363	2 818		13 043	14 390	2 968	3 854	
		M		28 196	396	2 202			21 372	2 848	4 441	
		A		37 972	369	5 868			20 541	3 721	2 427	1
045	Autres céréales non moulues	F		2 383	300	1 162		3 312	409	22	198	29
		M		2 237	286	93			252	53	267	
		A		2 281	250	375			74	67	95	
046	Semoule et farine de froment	F		1 928	1 428	7		869	111	1 494	69	3
		M		1 989	2 962	304			110	1 418	122	3
		A		1 859	1 984	63			118	995	78	44
047	Autres semoules et farines	F		257	811	1		158	29	91	1 229	71
		M		206	974	13			95	82	1 191	55
		A		257	1 083	1			47	150	1 025	104
048	Préparations de céréales, farines, féculés	F		30 555	24 732	5 251		14 668	13 783	10 263	2 819	2 158
		M		30 411	32 584	4 836			14 331	6 839	3 810	2 216
		A		33 574	29 177	8 579			14 169	6 217	2 744	1 737
054	Légumes, plantes, etc., frais	F		126 886	32 062	18 655		24 025	36 788	7 259	6 608	1 989
		M		177 821	47 266	42 231			42 340	6 903	8 391	4 163
		A		204 469	58 155	16 379			57 694	8 844	8 444	1 321
056	Légumes, racines, etc., conservés	F		51 638	9 574	3 496		9 322	20 527	1 621	1 621	128
		M		63 911	11 617	8 233			19 840	1 780	2 441	90
		A		62 621	9 270	5 407			16 638	1 603	1 740	257
057	Fruits frais, secs, sauf oléagineux	F		42 887	17 508	1 885		7 636	23 407	4 716	3 569	29
		M		52 619	21 271	2 598			27 355	3 579	3 849	212
		A		49 984	23 194	3 871			21 930	3 532	4 006	88
058	Préparations et conserves de fruits	F		28 232	18 329	2 718		7 677	20 627	2 239	2 715	255
		M		33 224	23 086	4 429			23 394	2 073	3 474	365
		A		32 688	21 162	3 713			23 645	2 328	2 995	351
061	Sucres et miel	F		14 368	3 475	12 954		15 938	9 021	2 176	2 219	67
		M		16 419	4 470	13 231			9 176	3 090	2 440	44
		A		16 283	4 212	11 860			7 978	1 998	2 074	139
062	Confiserie, sucreries, sans cacao	F		9 202	4 840	1 514		2 762	4 189	2 918	697	251
		M		5 760	6 142	1 386			5 587	2 506	1 008	471
		A		6 470	5 268	2 699			5 894	2 042	798	346
071	Café et succédanés du café	F		4 491	16 375	621		13 547	9 038	1 657	5 013	461
		M		4 977	19 626	463			7 089	1 566	4 466	661
		A		4 724	20 686	271			8 758	1 527	5 243	262
072	Cacao	F		17 036	9 088	7 708		8 534	9 466	1 152	632	1 526
		M		16 423	9 300	5 682			8 526	444	816	12 170
		A		13 679	7 638	3 126			9 781	1 566	931	1 372

EC TRADE
by SITC groups

import
INTRA (EUR 10)

Quantity in 1000 kg

Quantités en 1000 kg

SITC CITC Rev. 2	Products - Produits	1984	EUR 10	Deutsch- land	France	Italia	Nederland	Belg.-Lux	United Kingdom	Ireland	Danmark	Ελλάδα
073	Chocolate and cocoa preparations	F		3 766	6 064	1 704		3 452	4 858	1 900	550	86
		M		4 303	6 270	809		6 159	1 424	1 167	131	
		A		4 365	6 105	990		5 915	1 173	741	171	
074	Tea and mate	F		110	44	34		97	381	417	86	15
		M		183	59	70		205	201	114	14	
		A		83	41	103		335	127	24	19	
075	Spices	F		588	246	30		247	182	85	56	10
		M		488	260	18		130	78	83	28	
		A		407	219	113		127	42	59	20	
081	Feeding stuff for animals	F		147 870	106 391	38 316		102 778	113 152	58 352	42 979	5 037
		M		130 121	126 256	31 704		89 865	38 507	43 066	4 293	
		A		139 033	102 965	38 932		87 287	52 682	37 197	3 952	
091	Margarine and shortening	F		2 472	6 471	366		3 664	18 288	296	190	3 452
		M		2 730	7 535	629		17 949	264	222	3 651	
		A		2 033	6 084	840		17 184	330	209	2 301	
098	Edible products and preparations n.e.s.	F		13 019	6 542	1 752		11 594	7 249	3 358	1 375	480
		M		13 963	7 796	2 057		9 013	2 723	1 261	687	
		A		12 781	6 954	1 695		9 146	2 398	1 369	681	
111	Non-alcoholic beverages, n.e.s.	F		14 900	10 478	587		30 189	5 811	938	91	20
		M		28 390	15 036	1 135		8 102	992	65 318	1 609	
		A		20 707	17 148	1 405		10 135	682	113	35	
112	Alcoholic beverages	F		74 534	56 150	7 313		19 388	44 047	1 385	5 391	563
		M		87 386	77 155	7 871		55 391	1 627	6 715	1 212	
		A		75 251	70 088	12 252		53 661	2 244	7 594	852	
121	Tobacco, unmanufactured and waste	F		6 335	1 305			1 142	145	21	1	181
		M		3 908	1 097	16		190	25	8	221	
		A		2 060	2 194	55		101	22		305	
122	Tobacco, manufactured	F		1 603	3 545	458		1 378	1 663	369	214	82
		M		2 012	3 273	1 989		2 070	386	38	189	
		A		1 573	3 226	1 773		1 598	361	40	74	
211	Hides, skins (excluding furskins), raw	F		3 738	1 336	18 937		2 097	2 743	269	97	307
		M		4 375	1 360	31 418		3 380	208	38	459	
		A		3 973	1 404	26 915		2 222	134	59	271	
212	Furskins, raws	F		100	19	104		286	23		12	2
		M		145	34	96		16		4	1	
		A		89	50	79		28		6		
222	Seeds for 'soft' fixed vegetable oil	F		27 265	8 908	8 112		15 619	2 321	692	747	
		M		20 648	9 044	3 552		6 506	37	909		
		A		27 653	6 773	86		6 308	39	671		
223	Seeds for other fixed vegetable oils	F		1 428	3 691	1 094		1 438	120	116	578	33
		M		1 682	3 026	513		688	81	788	73	
		A		1 869	940	527		134	82	531	17	
232	Natural rubber latex; rubber, gums	F		385	47	104		291	245	235	31	42
		M		636	75	318		242	235	88	55	
		A		461	142	223		91	266	33		
233	Synthetic rubber latex, rubber, etc.	F		22 027	12 113	10 947		12 270	10 105	1 057	1 354	860
		M		21 202	15 694	16 103		10 277	753	1 735	591	
		A		18 373	13 057	14 422		10 600	358	1 118	920	
244	Cork, natural, raw and waste	F		47		170		15		4		
		M		32		20				5		
		A		53	3	99				4		
245	Fuel wood and wood charcoal	F		1 394	35	46		8 929	314	2	1	
		M		1 276	22	279		435	3	15	8	
		A		1 305	136	89		512	9	50		
246	Pulpwood, (incl. chips and wood waste)	F		25 942	14 263	9 077		127 717	1 824	5	586	
		M		22 914	14 130	13 172		3 074	1	717		
		A		27 102	14 576	12 119		3 515	10	526		
247	Other wood, rough or roughly squared	F		42 056	8 145	39 965		19 104	4 082	689	1 905	298
		M		45 914	5 972	59 739		3 907	533	1 681		
		A		61 725	5 421	54 703		6 086	434	2 475	358	
248	Wood, simply worked, and sleepers	F		19 940	11 913	10 636		23 854	12 672	4 538	1 633	44
		M		22 059	12 971	16 172		15 294	3 758	1 879	107	
		A		25 115	11 012	15 752		12 852	2 605	2 336	46	
251	Pulp and waste paper	F		55 003	37 889	46 303		7 177	2 968	769	2 878	17
		M		50 089	44 845	43 193		4 984	278	2 488	1	
		A		46 618	41 004	48 433		9 929	424	2 652		
261	Silk	F		7	12	13		4	9			1
		M		13	15	15			1			1
		A		11	13	6			3			
283	Cotton	F		1 756	2 310	2 307		1 082	679	244	167	19
		M		2 143	2 794	3 268		884	409	169	2	
		A		1 833	2 042	2 636		634	365	143	1	
264	Jute and other textile bast fibres	F		105	508			101	331	93		42
		M		307	525			141	38		27	
		A		460	503			63	85			
265	Veg. textile fibres, excluding cotton, jute	F		884	2 191	350		8 127	1 240	92	26	4
		M		679	2 639	251		1 700	104	1	17	
		A		803	2 130	603		1 270	81	6	5	
266	Synthetic fibres for spinning	F		7 542	8 243	8 006		6 793	5 013	148	571	1 463
		M		7 800	9 567	12 437		5 942	234	539	1 525	
		A		7 391	8 568	8 202		5 199	252	522	1 328	
267	Other man-made fibres for spinning	F		2 414	1 432	3 763		1 425	1 602	1 597	42	182
		M		2 529	1 908	5 146		1 508	1 253	9	135	
		A		2 433	1 701	3 636		1 019	1 199	10	149	

**import
INTRA (EUR 10)**
**COMMERCE DE LA CE
par groupes de la CTCI**

Value in 1000 ECU

Valeurs en 1000 ECU

SITC CTC Rev. 2	Products - Produits	1984	EUR 10	Deutsch- land	France	Italia	Nederland	Belg.-Lux	United Kingdom	Ireland	Danmark	Ελλάδα
073	Chocolat et préparat. aliment. au cacao	F		9 283	15 823	4 537		8 125	13 899	6 468	1 642	287
		M		11 133	16 481	2 058			16 063	4 214	3 685	513
		A		10 661	15 219	2 496			13 933	3 250	2 081	610
074	Thé et maté	F		502	392	230		614	1 191	1 329	370	93
		M		821	430	450			620	646	492	122
		A		414	287	857			811	429	116	151
075	Épices	F		1 446	1 035	270		911	600	146	232	33
		M		1 324	1 097	176			620	233	392	105
		A		1 000	1 008	514			554	113	238	101
081	Nourriture pour animaux	F		40 154	35 908	20 788		31 633	36 972	15 876	15 341	3 558
		M		35 122	43 455	20 581			29 920	10 857	14 695	3 074
		A		38 069	35 412	21 767			29 325	13 962	13 350	2 371
091	Margarine, graisses culinaires	F		1 992	6 038	381		2 852	13 482	290	123	3 677
		M		2 335	7 048	705			13 588	239	168	3 038
		A		1 964	5 922	971			12 998	285	171	2 590
098	Produits et préparat. aliment., n.d.a.	F		18 677	11 324	3 157		13 769	12 002	5 000	1 757	1 714
		M		20 682	13 211	3 293			14 817	3 883	1 640	2 578
		A		18 447	11 523	2 988			15 029	3 554	2 160	2 090
111	Boissons non alcooliques, n.d.a.	F		3 358	4 251	150		5 797	2 428	460	85	16
		M		4 066	5 932	271			3 626	490	128	1 709
		A		4 196	6 825	340			4 175	490	110	32
112	Boissons alcooliques	F		57 788	23 436	8 061		22 219	45 875	2 263	7 640	1 077
		M		68 694	33 695	9 131			60 965	3 195	8 523	2 108
		A		64 560	29 892	15 342			58 555	3 790	9 205	1 574
121	Tabacs bruts et déchets	F		18 460	292			4 520	463	114	2	1 451
		M		10 459	248	169			494	96	24	2 128
		A		6 005	3 452	606			279	97		1 279
122	Tabacs fabriqués	F		11 635	53 422	6 095		9 810	9 598	1 838	654	776
		M		12 909	41 480	27 951			9 384	2 133	424	1 411
		A		11 425	41 105	23 751			9 005	1 704	349	709
211	Cuir et peaux bruts, sauf pelleteries	F		5 323	2 451	45 004		3 660	5 078	332	190	754
		M		6 818	2 543	79 472			6 357	350	101	1 289
		A		5 750	2 632	70 692			4 217	252	134	862
212	Pelleteries brutes	F		15 891	4 109	7 122		3 774	3 672		1 524	68
		M		24 960	3 262	10 904			2 614		480	67
		A		19 180	6 256	9 588			4 359		1 092	4
222	Fruits oléagineux pour extract. d'huiles douces	F		14 591	5 230	4 663		7 755	1 392	302	411	29
		M		12 028	4 954	1 663			283	29	487	70
		A		14 720	3 660	90			3 498	66	369	21
223	Fruits oléagineux pour extract. d'autres huiles	F		887	3 317	297		797	106	111	268	29
		M		974	2 572	193			362	67	387	70
		A		1 019	521	247			131	48	254	21
232	Caoutchouc naturel	F		573	62	122		362	416	319	51	63
		M		927	109	484			323	322	78	72
		A		684	180	357			103	373	55	
233	Caoutchouc synthétique	F		31 373	15 034	14 849		11 845	14 502	1 226	1 290	1 082
		M		31 851	19 452	20 651			15 242	856	1 919	860
		A		26 016	16 749	18 468			14 975	390	1 213	1 431
244	Liège brut et déchets	F		16	1	106		32		11		1
		M		11		10				14		
		A		33	2	34			2	10		2
245	Bois chauffage, charbon de bois	F		183	30	4		361	69	1	2	
		M		185	21	29			83	4		8
		A		167	63	4			219	5	23	
246	Bois de trituration	F		898	660	577		4 717	80	11	26	
		M		823	637	782			141		43	
		A		952	658	808			126	3	21	
247	Autres bois bruts ou simplement équarris	F		5 951	861	4 758		2 075	433	205	165	79
		M		6 797	773	7 535			362	182	193	
		A		8 497	710	6 504			875	148	246	107
248	Bois simplement travaillés, traverses	F		8 934	4 819	2 824		7 570	5 442	2 164	643	30
		M		9 037	5 275	4 648			5 837	1 749	755	76
		A		10 318	4 345	4 761			5 067	1 261	924	37
251	Pâtes à papier et déchets de papier	F		11 830	8 552	12 497		2 286	603	416	450	4
		M		11 282	9 785	11 905			1 573	33	345	
		A		10 197	8 771	13 216			3 875	198	478	
261	Soie	F		114	199	338		52	59			23
		M		274	166	359			25			22
		A		152	224	125			8			
263	Coton	F		1 638	2 932	4 156		1 416	821	378	294	68
		M		2 185	3 684	5 490			836	753	146	12
		A		2 076	2 883	4 718			594	562	96	5
264	Jute et autres fibres libériennes	F		34	176			32	94	32		28
		M		131	169				37	14		24
		A		237	159	11			15	25		
265	Fibres végétales (sauf coton, jute)	F		1 217	2 290	822		5 557	2 152	239	47	11
		M		1 088	2 664	427			2 731	344	3	21
		A		1 037	1 915	1 207			2 268	213	6	12
266	Fibres synthétiques pour filage	F		15 158	16 330	14 615		15 162	9 873	312	951	2 834
		M		16 163	19 207	23 504			11 445	601	923	3 007
		A		15 375	17 378	16 498			10 264	637	883	2 739
267	Aut. fibres synthétiques et artif., déchets	F		2 859	1 628	4 416		1 753	2 887	1 116	73	522
		M		3 267	2 135	6 400			2 551	1 000	15	362
		A		2 960	1 972	5 059			1 815	925	12	498

EC TRADE
by SITC groups

import
INTRA (EUR 10)

Quantity in 1000 kg

Quantités en 1000 kg

SITC CITC Rev. 2	Products - Produits	1984	EUR 10	Deutsch- land	France	Italia	Nederland	Belg.-Lux	United Kingdom	Ireland	Danmark	Ἑλλάδα
268	Wool and other animal hair	F		2 414	1 418	2 712		2 987	1 710	357	294	86
		M		2 105	1 411	3 709			1 784	366	323	190
		A		2 103	1 178	3 391			1 553	365	375	138
269	Old clothing, other text. articles; rags	F		2 084	2 815	5 055		3 404	756	82	82	68
		M		2 195	3 424	5 785			843	72	35	34
		A		2 192	3 182	5 417			866	58	83	31
271	Fertilizers, crude	F		4 829	2 300	977		10 243	1 876	267	362	
		M		16 980	2 760	2 672			1 599	1 031	327	
		A		22 522	2 903	1 270			923	190	273	
273	Stone, sand and gravel	F		888 799	362 549	58 845		650 859	57 210	18 207	2 237	109
		M		922 030	376 739	80 031			86 226	32 565	17 866	2 351
		A		1 186 845	514 893	91 292			47 414	33 320	17 745	560
274	Sulphur and unroasted iron pyrites	F		393	1 784	5 829		8 443		25	4 362	7 508
		M		464	3 712	13 271				1	6 318	6 313
		A		1 005	2 743	8 883				41	5 704	
277	Natural abrasives, n.e.s.	F		5 613	533	59		818	6 731	6	69	
		M		798	480	20			24 774	9	5	
		A		24 565	682	76			28 130	10	78	1
278	Other crude minerals	F		413 907	272 203	136 561		284 955	63 672	15 481	14 914	1 969
		M		367 723	313 990	183 990			88 832	14 229	25 984	15 567
		A		450 011	251 345	161 347			81 497	9 083	9 387	4 525
281	Iron ore and concentrates	F		118 811	5 433	470		443 990	20		3	
		M		6 452	3 048	150			280			
		A		3 538	4 692	241			218		12	21
282	Iron or steel scrap and waste	F		138 790	27 413	333 446		117 698	1 449	6 189	6 349	84
		M		125 146	24 657	361 920			1 952	10 081	12 842	
		A		97 932	35 780	345 373			1 897	7 124	9 749	894
286	Ores and concentrates of uranium and thorium	F										
		M										
		A										
287	Base metal ores and concentrates, n.e.s.	F		45 995	24 656	7 381		24 341	9 538	120	332	132
		M		25 472	16 924	10 128			31 189	134	237	387
		A		44 187	20 015	37 667			21 359	65	278	1 064
288	Non-ferrous metal waste and scrap	F		40 874	10 119	13 934		20 991	3 394	470	747	
		M		46 228	17 693	25 838			6 210	581	883	
		A		40 046	12 338	22 131			4 418	318	1 000	
289	Precious metal ores, waste, n.e.s.	F		34		50		0	7			
		M		581	4	19			6			
		A		14					6			
291	Crude animal materials, n.e.s.	F		11 186	10 706	1 562		11 181	7 359	274	1 712	22
		M		10 679	12 957	2 223			7 173	278	2 512	124
		A		10 657	10 899	2 654			5 861	1 223	2 023	10
292	Crude vegetable materials, n.e.s.	F		28 872	14 961	4 477		5 905	11 273	1 929	1 351	921
		M		42 198	19 027	4 357			11 125	2 292	1 913	486
		A		43 867	14 094	5 307			8 137	927	2 331	397
322	Coal, lignite and peat	F		125 186	659 239	148 704		265 859	71 359	61 782	4 709	23
		M		119 572	653 292	224 235			98 116	57 127	5 688	37
		A		115 625	407 168	231 136			142 155	41 463	1 156	103
323	Briquettes, coke, semi-coke	F		46 338	198 510	9 322		220 847	5 144	2 568	7 279	1 333
		M		61 250	170 092	17 943			11 265	1 485	6 000	1 103
		A		56 768	157 269	20 186			170 218	501	1 022	1 791
333	Petroleum oils, crude	F		1 577 116	1 304 966	79 736		504 250		126 182	187 511	
		M		1 614 266	1 574 035				123 869		139 637	
		A		1 483 343	967 928	79 427					190 992	
334	Petroleum products, refined	F		1 615 934	536 216	401 400		978 104	773 027	231 127	81 913	15 586
		M		2 249 363	767 357	353 117			920 085	226 348	72 183	14 359
		A		1 855 819	361 478	149 298			626 451	187 493	92 437	36 252
335	Residual petroleum products, n.e.s.	F		161 039	51 767	19 110		20 007	15 944	6 865	13 444	339
		M		178 051	86 374	25 706			42 282	4 421	17 272	623
		A		133 793	52 170	29 709			45 182	9 184	12 353	1 925
341	Gas, natural and manufactured	F		41 467	947 064	457 270		955 723	24 942	15 628	12 883	300
		M		48 757	1 202 267	476 264			23 183	9 567	15 526	198
		A		30 927	909 273	440 933			15 905	11 569	11 316	154
351	Electric current	F						0				
		M										
		A										
411	Animal oils and fats	F		11 816	4 499	541		6 217	6 396	570	1 031	180
		M		10 001	5 345	250			8 327	502	1 330	168
		A		7 237	4 912	411			4 742	702	922	127
423	Fixed vegetable oils, 'soft'	F		17 916	20 893	9 336		7 251	17 460	2 255	3 289	1
		M		26 610	28 796	7 532			18 766	1 926	1 192	36
		A		21 970	23 154	8 678			20 632	1 705	2 347	72
424	Other fixed vegetable oils	F		7 015	7 434	2 583		2 551	4 482	1 245	1 106	61
		M		5 269	8 527	2 785			4 272	1 946	995	53
		A		6 976	7 725	3 407			3 623	1 783	524	128
431	Processed animal and vegetable oils, etc.	F		17 165	12 159	1 652		8 809	7 084	1 420	6 712	442
		M		16 367	15 088	1 864			7 771	720	9 188	278
		A		15 733	13 432	2 718			6 945	1 051	8 303	586
511	Hydrocarbons, n.e.s., derivatives	F		192 113	77 603	38 088		130 605	42 153	1 227	4 260	1 415
		M		186 555	95 736	43 768			47 476	1 927	4 929	4 193
		A		151 944	84 371	38 607			45 922	747	1 551	4 831
512	Alcohols, phenols, etc.	F		99 779	25 223	17 210		23 787	14 286	2 522	6 154	625
		M		119 946	38 935	26 991			15 358	1 657	5 985	630
		A		98 718	34 731	25 037			12 827	1 336	3 007	503

**import
INTRA (EUR 10)**
**COMMERCE DE LA CE
par groupes de la CTCI**

Value in 1000 ECU

Valeurs en 1000 ECU

SITC CTIC Rev. 2	Products - Produits	1984	EUR 10	Deutsch- land	France	Italia	Nederland	Belg.-Lux	United Kingdom	Ireland	Danmark	Ελλάδα
268	Laines et poils fins ou grossiers	F		12 790	5 014	11 792		9 495	4 856	1 174	876	613
		M		10 369	6 039	17 949			5 270	1 389	908	1 278
		A		11 620	5 683	14 271			5 231	1 309	1 102	842
269	Friperie, drilles et chiffons	F		722	1 947	2 332		1 490	601	124	75	43
		M		697	2 274	2 702			515	160	52	26
		A		610	2 128	2 399			739	200	90	28
271	Engrais bruts	F		415	148	117		499	130	25	21	
		M		1 165	175	344			120	115	22	
		A		1 703	178	148			64	21	17	
273	Pierres, sables et graviers	F		5 551	3 337	2 349		3 726	1 951	390	195	23
		M		7 084	4 530	3 318			1 933	580	446	169
		A		8 210	5 055	3 447			1 803	505	411	67
274	Soufre et pyrites de fer non grillées	F		46	328	626		1 189	1 910	3	644	1 043
		M		33	601	1 883			2 284		911	841
		A		48	445	1 275			4 818	26	837	
277	Abrasifs naturels (y compr. diam. indust.)	F		3 338	659	1 025		2 537	199	5	20	138
		M		4 350	638	2 238			769	305	6	213
		A		2 890	659	1 706			790	347	26	1 667
278	Autres produits minéraux bruts	F		22 334	12 932	11 360		10 227	6 783	1 907	1 318	289
		M		23 377	15 110	20 018			6 454	1 823	2 785	601
		A		24 003	12 270	13 678			6 019	1 103	1 167	531
281	Minerais de fer et concentrés	F		4 626	132	82		2 474	16		1	
		M		108	77	10			29			
		A		94	105	27			39		2	5
282	Ferrailles de fonte, de fer ou d'acier	F		16 897	3 850	47 500		17 387	198	737	871	17
		M		16 539	4 421	49 301			293	1 181	1 465	
		A		12 219	5 344	47 446			296	790	1 220	113
286	Minerais d'uranium, de thorium	F										
		M										
		A										
287	Minerais de métaux communs, n.d.a.	F		15 162	9 258	2 699		11 520	3 705	66	140	174
		M		13 865	7 118	3 652			11 612	110	81	694
		A		12 497	7 462	7 182			6 808	71	53	590
288	Déchets de métaux non ferreux	F		45 556	11 122	17 468		22 610	6 007	240	1 367	
		M		49 548	13 161	30 280			11 614	263	1 297	
		A		41 074	11 320	23 937			9 702	200	1 464	
289	Minerais des métaux précieux, déchets	F		1 256	1 448	173		168	872			
		M		5 722	1 794	36			2 819	1		
		A		1 080	1 742	2			1 153			76
291	Matières brutes d'origine animale, n.d.a.	F		9 119	6 798	2 605		2 849	3 406	242	1 543	122
		M		7 783	8 598	2 700			3 139	261	1 309	161
		A		7 093	6 539	2 847			3 271	166	1 009	69
292	Matières brutes d'origine végétale, n.d.a.	F		93 962	43 195	14 832		15 765	24 544	3 726	4 635	3 087
		M		101 073	36 251	14 726			28 879	3 838	6 619	1 789
		A		116 893	31 189	16 545			17 573	1 808	6 030	1 584
322	Houilles, lignites et tourbe	F		7 811	48 043	18 768		24 110	10 371	6 215	322	5
		M		8 958	47 587	29 007			13 657	5 563	396	9
		A		8 469	31 127	29 862			18 687	3 799	146	18
323	Briquettes, coques et semi-coques	F		4 647	23 488	1 341		22 915	735	191	920	149
		M		5 708	20 248	2 727			1 671	122	790	113
		A		5 841	17 705	2 756			21 722	36	142	182
333	Huiles brutes de pétrole	F		435 458	358 093	22 209		133 990		32 622	49 916	
		M		423 528	412 443	21 299				32 110	36 370	
		A		396 962	262 023						50 462	
334	Produits raffinés du pétrole	F		489 947	170 196	107 911		279 601	202 356	70 486	27 281	6 805
		M		666 288	236 713	89 442			226 623	67 538	24 925	6 081
		A		558 349	119 409	42 246			170 822	56 174	31 751	9 579
335	Produits résiduels du pétrole	F		42 616	13 147	9 176		5 843	4 867	1 911	3 148	245
		M		44 729	15 647	8 696			10 001	1 601	4 167	389
		A		39 902	13 500	9 332			10 793	2 262	2 769	821
341	Gaz naturels, gaz manufacturés	F		14 729	181 869	98 194		202 017	9 608	5 459	3 793	432
		M		18 069	244 173	105 031			9 400	3 299	4 993	370
		A		11 057	181 999	98 930			5 721	3 921	3 370	290
351	Énergie électrique	F		5 268	27 756			9 635			466	
		M		4 537	7 296						578	
		A		4 615	9 765						270	13 619
411	Huiles et graisses animales	F		6 086	2 355	391		3 135	3 745	402	579	139
		M		5 607	2 947	146			4 883	326	790	138
		A		4 373	2 715	268			2 749	512	519	98
423	Huiles végétales fixes douces	F		14 916	21 195	14 494		6 619	16 438	2 044	2 752	2
		M		23 311	28 990	9 772			16 852	1 802	1 114	37
		A		20 116	24 363	10 752			19 123	1 664	2 078	82
424	Autres huiles végétales fixes	F		7 022	8 070	3 011		2 402	4 381	1 462	1 459	102
		M		5 818	9 939	3 246			4 398	2 158	1 112	57
		A		7 814	9 313	4 283			4 604	2 269	606	146
431	Huiles et graisses élaborées	F		12 100	10 210	2 010		7 103	6 927	1 222	3 786	494
		M		11 972	12 762	2 099			7 806	875	5 332	303
		A		11 279	12 206	3 202			7 574	1 299	4 786	645
511	Hydrocarbures et dérivés halogénés, etc.	F		113 653	50 399	26 082		78 708	22 697	864	2 337	966
		M		105 185	60 488	27 254			29 004	1 140	2 658	2 136
		A		90 744	57 636	23 504			29 313	591	1 133	3 793
512	Alcools, phénols, dérivés halogénés, etc.	F		36 883	19 335	13 167		13 108	14 537	1 734	3 966	596
		M		43 273	26 045	21 928			14 284	1 251	4 590	655
		A		36 143	24 239	19 990			11 307	993	2 579	497

EC TRADE
by SITC groups

import
INTRA (EUR 10)

Quantity in 1000 kg

Quantités en 1000 kg

SITC CITC Rev. 2	Products - Produits	1984	EUR 10	Deutsch- land	France	Italia	Nederland	Belg.-Lux	United Kingdom	Ireland	Danmark	Ελλάδα
513	Carboxylic acids, etc.	F		35 732	27 857	20 005		14 022	23 620	3 036	1 692	2 798
		M		41 613	31 362	34 758			25 371	2 482	2 632	1 906
		A		38 849	26 729	24 047			16 163	2 355	1 941	3 892
514	Nitrogen function compounds	F		33 618	17 084	18 907		7 571	8 075	2 185	1 682	639
		M		32 984	17 461	23 577			10 318	3 380	1 723	699
		A		26 817	15 544	22 263			7 273	2 138	1 729	546
515	Organo-inorganic compounds, etc.	F		7 410	5 207	7 252		5 073	2 888	222	380	247
		M		7 525	6 291	8 446			3 007	286	319	106
		A		6 807	5 182	7 180			3 956	157	223	113
516	Other organic chemicals	F		28 305	10 967	11 900		29 186	8 609	1 465	4 111	461
		M		35 534	14 631	19 003			7 218	1 212	1 286	2 131
		A		30 671	14 356	14 448			6 807	494	1 148	417
522	Inorganic chemical elements, oxides, etc.	F		93 687	116 164	30 141		106 673	30 048	24 799	20 565	4 935
		M		118 385	128 892	59 975			26 995	13 649	33 562	5 656
		A		97 056	121 377	33 237			37 378	12 042	20 559	4 417
523	Other inorganic chemicals	F		49 013	40 715	17 833		30 700	14 655	5 270	14 958	8 109
		M		33 418	49 090	29 093			22 524	5 416	12 801	4 603
		A		43 948	40 682	21 757			16 398	4 069	12 267	6 637
524	Radio-active and associated materials	F		96	10	36		7				
		M		65	85	30			28	1	1	
		A		144	224	152			21			1
531	Synthetic dyes, natural indigo, etc.	F		1 100	1 987	1 777		840	979	313	574	202
		M		1 239	2 167	2 155			1 091	282	380	193
		A		1 308	2 080	1 711			999	219	185	157
532	Dyeing, tanning extracts, etc.	F		366	811	2 240		118	258	80	31	317
		M		613	1 261	3 299			289	89	44	351
		A		437	926	2 569			242	19	25	107
533	Pigments, paints, varnishes, etc.	F		13 961	15 198	5 991		8 857	6 278	1 584	1 729	2 020
		M		12 734	18 128	7 588			6 627	1 871	1 631	1 871
		A		14 263	15 520	8 516			6 369	1 231	1 556	1 889
541	Medicine and pharmaceutical products	F		2 317	1 745	1 249		1 341	1 346	917	349	258
		M		3 386	2 001	1 504			1 424	893	376	244
		A		3 012	1 438	1 550			1 171	716	406	313
551	Essent. oils, perfume and flavour materials	F		862	364	328		259	428	514	75	50
		M		720	431	709			514	326	80	42
		A		714	361	586			396	322	63	112
553	Perfumery, cosmetics, toilet preparations	F		3 953	2 600	2 338		2 162	2 078	836	464	87
		M		4 176	3 000	4 064			2 576	898	469	163
		A		3 789	2 792	2 394			2 342	792	424	114
554	Soaps, polishing and scour. preparations	F		11 984	22 284	5 215		13 390	9 447	5 626	2 972	1 131
		M		14 300	24 710	7 406			11 284	4 880	3 063	975
		A		12 286	36 945	6 310			10 038	4 658	2 090	867
562	Fertilizers, manufactured	F		250 831	390 844	40 603		182 397	206 269	137 908	26 119	500
		M		270 465	522 428	64 022			223 075	125 497	81 637	399
		A		226 140	456 822	36 529			154 133	111 549	40 266	16 711
572	Explosives, pyrotechnic products	F		167	174	313		128	73	91	6	11
		M		192	238	364			40	207	3	11
		A		174	135	283			39	97	7	17
582	Products of condensation, etc.	F		44 307	32 037	18 368		27 033	20 884	2 475	4 361	1 939
		M		45 286	36 175	26 044			22 144	2 878	4 413	2 287
		A		50 269	32 190	23 343			19 576	2 375	4 343	1 899
583	Products of polymerization, etc.	F		135 402	94 983	81 738		64 835	90 457	13 392	20 970	12 323
		M		165 204	113 342	118 770			89 496	12 194	23 151	12 934
		A		144 108	97 288	99 008			84 048	11 697	19 952	10 613
584	Cellulose derivatives, etc.	F		2 798	1 975	3 194		968	1 701	448	389	301
		M		3 552	2 271	4 584			1 748	373	502	261
		A		3 173	2 106	3 828			1 617	360	422	320
585	Other artificial resins, plastic materials	F		4 409	1 311	3 298		964	308	413	405	143
		M		4 312	1 609	4 420			333	248	568	47
		A		4 402	1 399	4 001			514	333	516	151
591	Disinfectants, insecticides, etc.	F		4 542	9 308	6 689		2 350	6 030	1 063	2 358	1 478
		M		4 530	8 349	6 299			5 555	1 824	3 296	1 186
		A		2 301	6 581	4 165			4 382	1 173	3 906	797
592	Starches, inulin, gluten, etc.	F		10 882	9 130	4 902		4 632	13 212	1 665	2 728	649
		M		11 764	10 133	7 863			12 903	1 768	3 130	577
		A		11 589	8 577	5 148			9 944	1 160	2 591	390
598	Miscellaneous chemical products, n.e.s.	F		94 797	117 969	27 836		38 600	32 897	5 268	5 584	4 091
		M		104 663	148 438	42 252			34 077	5 373	9 419	4 975
		A		104 550	151 129	35 447			30 232	6 596	5 982	3 456
611	Leather	F		1 473	1 381	981		226	694	68	120	123
		M		1 989	1 750	1 441			885	51	131	111
		A		1 619	1 560	1 230			818	34	123	153
612	Manufactures of leather, n.e.s.	F		540	556	38		122	137	106	75	21
		M		656	598	63			185	113	76	24
		A		641	554	71			187	68	60	35
613	Furskins, tanned or dressed	F		125	19	46		6	55	3	4	144
		M		145	33	53			56	2	4	236
		A		114	25	30			61	3	4	157
621	Materials of rubber	F		5 795	4 372	1 093		4 721	2 047	728	461	469
		M		6 241	4 832	1 750			2 279	683	599	383
		A		5 524	4 480	1 642			2 221	463	467	454
625	Rubber tyres, tyre cases, etc.	F		19 102	10 816	6 070		7 052	8 675	1 139	1 870	1 043
		M		20 739	13 178	7 765			10 357	1 479	1 852	575
		A		18 860	11 894	7 176			8 923	1 153	1 554	563

**import
INTRA (EUR 10)**
**COMMERCE DE LA CE
par groupes de la CTCI**

Value in 1000 ECU

Valeurs en 1000 ECU

SITC CTIC Rev. 2	Products - Produits	1984	EUR 10	Deutsch- land	France	Italia	Nederland	Belg.-Lux	United Kingdom	Ireland	Danmark	Ελλάδα
513	Acides carboxyliques, etc.	F		34 643	29 749	22 267		13 555	24 400	2 697	2 120	2 826
		M		42 096	35 151	35 037			27 366	2 436	3 211	2 169
		A		37 202	28 605	27 145			18 901	2 201	2 143	3 891
514	Composés à fonctions azotées	F		91 430	36 626	30 650		11 969	38 674	2 911	3 254	2 146
		M		61 707	39 493	38 983			30 779	3 646	3 113	1 949
		A		72 275	38 885	35 526			25 260	2 424	2 869	1 801
515	Composés organo-minér., hétérocycliques	F		26 263	30 431	33 928		13 536	11 404	2 254	3 462	4 132
		M		27 736	40 991	36 804			14 743	2 118	2 374	1 804
		A		24 381	41 382	38 992			13 455	2 453	2 121	1 759
516	Autres produits chimiques organiques	F		25 304	13 200	14 618		22 195	11 839	1 517	2 591	668
		M		30 264	18 397	21 827			11 528	1 293	1 489	1 468
		A		25 462	17 359	16 728			11 416	1 380	1 153	845
522	Produits chimiques inorganiques	F		27 455	25 366	14 164		15 714	13 423	4 242	6 719	1 280
		M		34 506	31 166	21 436			13 893	3 805	9 607	1 983
		A		26 793	28 240	17 496			15 222	3 126	6 564	1 566
523	Autres produits chimiques inorganiques	F		20 379	19 414	11 102		12 064	8 229	2 530	5 778	4 207
		M		14 845	22 416	15 329			11 616	2 090	5 067	2 939
		A		20 809	19 696	13 080			8 928	1 811	4 649	3 800
524	Matières radio-actives et associés	F		44 933	2 742	4 885		671	26	25	119	28
		M		22 570	33 913	2 475			11 973	10	125	3
		A		51 225	44 573	3 611			10 147	16	112	56
531	Color. org. synthétiques, indigo nat., etc.	F		7 338	13 462	14 528		5 487	7 757	1 000	2 947	1 593
		M		7 490	14 164	16 488			10 299	695	2 198	1 618
		A		7 831	12 925	12 649			8 817	808	1 542	1 252
532	Extraits pour teinture, tannage, etc.	F		638	776	2 371		153	385	102	80	310
		M		828	1 406	3 562			408	121	67	339
		A		600	837	2 687			455	62	101	138
533	Pigments, peintures, vernis, etc.	F		25 945	30 028	15 773		16 787	15 012	3 136	3 952	4 177
		M		25 528	32 851	19 806			16 361	3 606	4 083	4 160
		A		26 187	29 099	18 307			14 872	2 600	3 879	4 021
541	Produits médicaux et pharmaceutiques	F		62 073	47 319	51 874		36 314	43 627	16 791	11 490	9 183
		M		62 419	50 129	41 243			51 137	13 577	14 286	9 671
		A		67 507	40 311	42 319			48 386	13 172	13 216	8 706
551	Huiles essentielles et produits aromatiques	F		9 383	4 578	3 323		2 430	5 414	4 502	1 087	846
		M		9 082	6 331	6 528			7 234	2 362	733	497
		A		8 283	5 597	5 018			5 382	2 555	664	752
553	Parfumerie et produits de beauté	F		25 046	11 752	13 708		10 356	13 248	3 750	3 373	498
		M		26 675	14 091	18 209			18 063	3 388	3 240	969
		A		24 588	13 323	19 778			15 817	3 197	3 743	787
554	Savons; produits d'entretien	F		14 694	22 303	7 592		13 873	12 861	5 555	3 335	1 978
		M		17 521	24 898	11 126			14 463	5 189	3 823	1 612
		A		14 991	23 899	9 063			13 313	4 573	2 717	1 534
562	Engrais manufacturés	F		35 993	58 569	7 300		21 720	34 464	22 301	3 875	137
		M		36 287	77 623	11 743			35 895	20 971	11 996	108
		A		30 326	69 041	7 191			24 058	19 717	6 729	1 559
572	Explosifs et articles de pyrotechnie	F		1 551	1 075	2 720		296	222	295	50	159
		M		2 754	2 507	1 855			113	746	48	117
		A		1 403	383	2 135			113	439	75	156
582	Produits de condensation, etc.	F		80 403	57 646	39 249		30 277	48 658	3 678	9 649	3 865
		M		80 219	66 911	53 856			52 535	3 938	10 157	4 086
		A		93 039	58 457	49 989			45 292	2 836	9 485	3 616
583	Produits de polymérisation, etc.	F		166 550	128 409	92 570		74 357	122 739	17 393	28 180	13 982
		M		199 408	152 876	131 976			119 903	15 350	30 663	13 765
		A		181 685	134 235	113 329			112 510	14 742	26 730	12 558
584	Cellulose, dérivés chimiques de cellulose	F		8 670	6 720	8 511		3 280	5 253	1 488	1 530	1 112
		M		9 499	7 839	12 003			5 678	1 322	1 893	900
		A		9 001	7 791	10 854			5 426	1 343	1 587	1 053
585	Autres résines artificielles et mat. plast.	F		6 097	3 414	3 075		1 555	976	934	802	150
		M		4 880	4 258	4 111			1 029	827	1 054	156
		A		5 775	3 599	3 785			1 074	405	786	148
591	Désinfectants, insecticides, etc.	F		21 997	42 384	20 733		11 102	18 865	3 485	12 690	5 750
		M		18 317	39 428	21 313			18 955	7 251	24 191	5 426
		A		11 505	31 141	14 033			14 201	4 199	30 779	3 946
592	Amidons, gluten, colles, etc.	F		10 901	9 173	6 681		8 758	10 627	1 466	2 525	803
		M		12 627	10 086	8 533			11 094	1 298	2 656	997
		A		10 702	8 672	6 554			9 037	1 218	2 608	671
598	Produits chimiques divers, n.d.a.	F		69 978	47 763	50 860		33 479	40 031	3 828	7 197	5 834
		M		72 583	62 501	64 208			38 042	3 644	8 599	6 436
		A		66 312	47 791	55 613			38 196	3 305	7 706	5 302
811	Cuir et peaux, préparés	F		31 206	20 126	9 414		5 235	8 787	1 137	2 216	1 411
		M		49 188	25 690	9 000			10 004	841	1 952	2 481
		A		40 261	22 843	9 096			9 185	539	2 127	1 799
812	Articles manufacturés en cuir, n.d.a.	F		4 864	4 636	649		1 307	1 135	693	592	158
		M		5 432	5 224	721			1 409	778	1 070	193
		A		5 524	4 308	788			1 431	469	497	159
813	Pelletteries tannées ou apprêtées	F		6 846	1 744	3 513		281	6 763	111	372	15 972
		M		8 485	2 374	4 903			7 266	66	410	18 488
		A		9 174	1 999	2 827			11 509	103	935	15 864
821	Produits en caoutchouc	F		15 485	10 846	3 413		7 686	6 390	1 440	1 691	1 316
		M		18 277	12 473	5 418			7 117	1 217	2 133	1 085
		A		15 724	11 065	5 488			7 347	1 019	1 729	1 161
825	Pneumatiques, chambres à air, etc.	F		56 246	29 142	16 885		20 143	25 964	3 036	5 852	3 117
		M		62 636	36 959	21 312			31 444	3 908	5 660	1 842
		A		57 191	34 736	21 562			25 096	3 083	5 016	1 770

Quantity in 1000 kg

Quantités en 1000 kg

SITC CITC Rev. 2	Products - Produits	1984	EUR 10	Deutsch- land	France	Italia	Nederland	Belg.-Lux	United Kingdom	Ireland	Danmark	Ελλάδα
628	Articles of rubber, n.e.s.	F		1 924	1 460	426		651	1 006	215	179	75
		M		2 300	1 558	558			1 016	151	196	114
		A		2 282	1 415	538			842	180	196	59
633	Cork manufactures	F		80	46	28		25	3	6	6	8
		M		82	59	32			26	3	12	
		A		64	42	24			9	6	15	1
634	Veneers, reconstituted wood, etc, n.e.s.	F		31 904	28 166	5 316		7 503	44 626	6 491	6 052	102
		M		29 819	31 806	8 158			44 915	6 793	6 580	98
		A		39 057	26 989	9 905			47 044	7 178	6 612	256
635	Wood manufactures, n.e.s.	F		10 823	7 570	1 282		9 018	4 338	813	551	110
		M		11 247	9 208	1 618			4 444	900	361	127
		A		14 298	8 343	1 677			4 147	761	363	187
641	Paper and paperboard	F		109 022	111 499	33 333		74 487	65 313	9 532	9 309	3 989
		M		137 407	131 042	54 495			70 347	8 632	9 909	3 954
		A		111 361	117 584	34 336			66 502	7 638	8 815	2 548
642	Articles of paper, pulp, paperboard	F		21 057	26 939	5 410		21 245	15 834	5 947	3 592	2 692
		M		27 407	31 853	9 264			19 130	5 590	3 770	1 787
		A		21 987	26 367	6 678			18 449	5 094	3 274	1 229
651	Textile yarn	F		21 302	15 862	11 982		13 574	15 073	2 389	3 332	1 039
		M		22 164	18 097	16 683			17 534	2 193	3 745	1 308
		A		20 141	15 580	13 780			15 133	2 154	3 357	1 139
652	Cotton fabrics, woven, excl. spec. fabrics	F		3 405	5 371	3 086		2 922	3 556	378	403	415
		M		3 392	6 300	3 910			4 977	263	388	391
		A		2 907	4 617	3 265			3 561	368	443	342
653	Synthetic fabrics, woven, excl. spec. fabr.	F		3 932	4 075	1 267		2 694	5 677	343	631	649
		M		4 293	4 415	1 729			6 134	344	833	446
		A		3 587	3 836	1 419			5 141	278	706	435
654	Other woven textile fabrics	F		2 342	801	315		289	1 005	218	146	78
		M		2 997	1 125	345			1 209	152	196	172
		A		3 398	1 254	350			1 295	234	145	111
655	Knitted or crocheted fabrics	F		1 667	2 001	227		1 008	495	155	118	276
		M		1 977	2 511	414			692	231	137	261
		A		1 716	2 121	234			626	159	148	251
656	Tulle, lace, embroidery, etc.	F		341	327	160		123	240	29	35	16
		M		442	333	200			213	34	45	21
		A		413	397	211			189	28	37	17
657	Special textile fabrics, etc.	F		5 596	7 008	2 144		2 483	3 576	802	688	638
		M		6 910	8 955	2 892			4 983	891	878	390
		A		6 806	8 516	2 733			3 914	608	582	554
658	Made-up textile articles, n.e.s.	F		1 361	1 649	357		2 408	872	275	201	61
		M		1 513	1 717	690			869	302	183	47
		A		1 537	1 709	589			989	250	132	45
659	Floor coverings, etc.	F		15 016	7 300	1 192		3 700	9 290	989	1 627	114
		M		15 143	8 505	1 352			10 255	1 139	1 443	158
		A		15 550	7 587	1 258			10 664	1 071	1 223	112
661	Lime, cement, building materials	F		103 732	46 369	6 567		30 328	32 998	5 668	2 962	157
		M		145 215	40 742	9 832			51 399	5 499	3 822	157
		A		173 572	77 487	8 313			39 962	4 993	3 932	126
662	Clay and refractory construction materials	F		112 905	71 298	7 157		31 147	12 847	3 689	4 459	949
		M		180 971	102 439	13 903			14 009	3 312	4 828	9 311
		A		184 426	87 712	12 667			14 068	2 957	4 716	3 169
663	Mineral manufactures, n.e.s.	F		47 150	35 976	7 391		49 526	11 248	12 869	2 052	304
		M		52 588	53 715	11 398			13 267	13 557	2 752	379
		A		89 248	57 816	10 000			11 871	12 900	1 658	1 363
664	Glass	F		38 331	32 585	13 946		17 151	22 525	3 789	3 896	837
		M		43 538	36 046	26 832			23 973	3 582	4 019	1 802
		A		33 551	31 914	25 189			23 755	2 567	4 067	1 756
665	Glassware	F		25 495	28 342	6 308		13 805	10 281	2 020	1 392	1 067
		M		26 110	36 260	10 676			12 102	2 848	1 650	1 133
		A		16 157	31 009	8 754			12 131	2 512	1 540	1 199
666	Pottery	F		2 995	2 435	1 078		1 139	870	335	549	208
		M		4 515	3 048	1 473			1 015	360	485	230
		A		4 228	2 791	1 802			853	334	507	182
667	Pearls, precious and semi-precious stones	F		2	1	1		0				
		M		1		2						
		A		1	1							
671	Pig etc. iron, ferro-alloys	F		17 690	41 428	12 151		14 087	6 635	257	632	548
		M		17 771	42 719	26 586			5 598	230	247	1 615
		A		28 312	36 925	19 573			5 096	77	1 174	255
672	Ingots, primary forms, of iron or steel	F		93 826	154 006	174 855		73 674	47 523	416	3 188	23 972
		M		104 047	196 376	181 566			52 973	148	1 490	69 946
		A		89 031	189 355	177 280			43 659	165	3 250	171 849
673	Iron and steel bars, rods, angles, etc.	F		196 380	149 898	31 926		70 651	38 476	7 310	15 530	5 672
		M		234 232	181 954	51 972			43 665	6 958	14 631	5 227
		A		195 612	166 105	50 632			39 945	6 587	13 338	5 247
674	Iron and steel universals, plates, sheets	F		200 372	189 604	72 402		66 406	86 117	9 036	34 126	12 163
		M		216 800	202 683	115 435			85 645	9 008	34 979	9 293
		A		161 406	172 647	77 819			67 958	6 857	30 097	6 401
675	Hoop and strip, of iron or steel	F		37 068	28 100	10 930		10 123	10 802	1 591	3 669	390
		M		42 438	35 387	17 597			11 703	1 223	2 751	1 080
		A		30 266	28 317	15 963			10 478	2 295	3 147	1 624
676	Rails and railway track material	F		811	4 513	8 484		368	78	131	1 055	119
		M		157	4 604	17 200			125	2 075	2 047	364
		A		336	5 310	4 221			74	33	1 419	39

import
INTRA (EUR 10)COMMERCE DE LA CE
par groupes de la CTCI

Value in 1000 ECU

Valeurs en 1000 ECU

SITC CTIC Rev 2	Products - Produits	1984	EUR 10	Deutsch- land	France	Italia	Nederland	Belg.-Lux	United Kingdom	Ireland	Danmark	Ελλάδα
628	Ouvrages en caoutchouc, n.d.a.	F		15 507	10 916	3 991		4 044	6 411	1 109	2 088	872
		M		18 793	11 793	5 678			6 828	844	1 991	963
		A		18 611	10 589	5 388			6 150	1 055	1 857	740
633	Ouvrages en liège	F		290	182	370		165	26	21	30	86
		M		354	240	371			81	18	64	2
		A		246	175	283			35	23	69	4
634	Placages, bois artificiels, etc., n.d.a.	F		19 216	11 242	2 291		5 420	16 736	3 232	3 496	189
		M		21 030	13 739	3 639			18 052	3 333	4 501	142
		A		23 335	11 442	4 367			18 467	3 028	3 812	326
635	Articles manufacturés en bois, n.d.a.	F		18 666	10 107	1 634		8 419	6 113	1 519	496	348
		M		18 147	12 877	1 837			7 260	1 411	501	330
		A		21 398	11 841	2 170			6 382	1 415	530	248
641	Papiers et cartons	F		83 951	85 413	29 311		55 247	58 487	8 975	8 326	4 390
		M		112 005	101 333	47 647			64 029	8 521	8 745	3 799
		A		93 422	93 435	32 123			60 228	7 640	8 547	2 613
642	Articles en papier ou carton	F		28 942	40 379	8 415		29 580	27 450	9 710	5 337	5 587
		M		37 121	46 890	14 245			32 758	9 253	5 465	3 452
		A		28 573	40 672	11 529			32 133	8 039	4 947	2 594
651	Fils de matières textiles	F		105 214	70 141	62 037		53 685	64 530	11 456	15 304	6 580
		M		111 782	77 681	91 351			74 575	10 784	17 238	8 109
		A		98 450	70 234	70 648			66 568	9 773	15 691	7 467
652	Tissus de coton, sauf tissus spéciaux	F		28 457	38 420	21 721		21 716	29 504	3 406	3 970	5 150
		M		27 875	46 062	27 222			38 211	2 339	3 894	4 981
		A		26 877	36 966	22 845			29 175	2 997	4 440	4 392
653	Tissus synthét. ou artif., sauf spéciaux	F		32 171	33 502	9 309		17 435	50 695	3 545	5 122	6 973
		M		37 113	36 897	12 566			53 208	2 893	5 987	5 080
		A		32 941	32 493	12 019			45 450	2 636	5 024	5 654
654	Autres tissus, sauf tissus spéciaux	F		25 383	13 822	4 906		4 504	8 721	1 812	1 220	1 171
		M		35 006	17 071	6 702			12 161	1 251	1 519	1 925
		A		40 662	18 996	5 537			12 500	1 552	1 305	1 850
655	Étoffes de bonneterie	F		13 994	17 889	2 307		7 481	5 164	1 660	1 137	3 026
		M		15 478	21 183	2 867			5 844	1 525	1 330	2 567
		A		15 718	18 546	2 231			5 542	1 367	1 448	2 643
656	Tulles, dentelles, broderies, etc.	F		3 809	3 157	3 026		1 580	2 799	437	592	352
		M		4 532	3 389	3 281			2 810	498	653	510
		A		4 481	3 445	3 382			2 572	409	575	402
657	Tissus spéciaux, articles assimilés	F		31 782	31 837	11 658		10 705	17 528	2 226	4 172	3 712
		M		37 645	37 712	16 816			20 859	2 299	4 906	2 312
		A		33 682	32 938	15 611			20 286	1 736	3 609	3 924
658	Articles en matières textiles, n.d.a.	F		10 395	12 556	2 539		7 919	6 137	2 088	1 362	310
		M		11 894	14 157	3 352			8 052	2 347	1 279	367
		A		11 020	15 028	3 902			7 133	2 102	1 236	364
659	Couvre-parquets, tapis, etc.	F		41 996	22 551	5 517		11 628	23 749	2 677	3 831	290
		M		43 011	25 584	5 826			26 842	3 166	3 510	412
		A		44 291	21 671	6 169			26 622	2 670	2 996	341
661	Chaux, ciments, matr. construct. fabriqués	F		16 848	6 727	1 169		4 144	8 686	1 628	744	99
		M		27 012	9 902	1 782			9 298	1 627	970	98
		A		27 490	9 162	1 563			8 616	1 021	959	110
662	Matériaux de construct. en prod. céramiques	F		30 842	30 455	4 218		12 830	7 203	1 458	1 963	443
		M		50 645	42 141	7 479			7 490	1 032	2 052	4 044
		A		47 395	35 860	6 820			6 436	1 028	1 941	1 799
663	Articles minéraux manufacturés, n.d.a.	F		23 720	20 552	8 698		10 803	11 647	1 967	2 504	842
		M		27 966	24 409	13 159			13 456	1 837	3 084	755
		A		28 151	22 676	12 628			11 983	1 527	2 262	1 204
664	Verre	F		26 298	23 827	10 928		9 671	21 334	2 930	2 948	813
		M		30 654	28 092	19 450			21 281	2 565	3 013	1 295
		A		24 268	23 275	22 121			20 504	2 205	2 820	1 146
665	Ouvrages en verre	F		17 091	17 673	6 389		8 122	13 809	1 958	1 896	2 082
		M		19 890	22 418	11 621			15 322	2 823	2 176	2 151
		A		15 985	19 683	9 088			15 184	2 134	1 965	2 083
666	Poterie	F		8 870	7 320	5 343		4 011	3 561	1 273	1 323	656
		M		12 500	9 316	6 330			3 525	1 769	1 220	620
		A		11 451	8 770	7 670			3 640	1 360	1 366	590
667	Pierres gemmes et perles fines	F		12 701	5 526	4 067		22 330	470	77	154	35
		M		9 895	7 795	3 896			1 092	425	237	
		A		5 590	4 604	2 686			61	84	180	
671	Fontes, grenailles, poudres, ferro-alliages	F		17 370	15 388	8 122		6 949	7 962	114	200	253
		M		17 708	16 381	14 314			5 084	103	242	633
		A		31 728	16 659	10 584			2 840	48	358	199
672	Lingots et formes prim. en fer ou acier	F		39 832	53 233	55 183		30 423	21 087	202	1 385	6 071
		M		44 381	67 975	58 769			22 260	89	688	16 679
		A		33 626	61 555	58 251			22 869	100	1 227	39 606
673	Barres et profilés, en fer ou en acier	F		78 406	62 056	14 381		28 599	19 359	3 139	7 412	2 209
		M		94 131	75 178	23 310			22 447	2 967	7 042	1 894
		A		78 134	70 981	21 588			19 756	3 035	6 338	2 226
674	Larges plats et tôles, en fer ou en acier	F		100 764	95 390	41 903		34 934	48 258	5 350	21 774	7 310
		M		110 426	98 587	67 298			48 538	5 322	22 852	6 221
		A		62 111	83 794	49 058			41 630	4 249	18 233	4 455
675	Feuillards en fer ou en acier	F		19 113	19 448	8 299		7 959	9 600	923	2 492	438
		M		22 882	25 684	12 818			10 930	839	2 129	815
		A		18 474	18 012	9 824			8 918	1 330	2 164	1 019
676	Rails et autres éléments de voies ferrées	F		230	1 448	1 588		235	71	135	656	64
		M		274	1 632	2 722			120	1 273	1 237	671
		A		99	1 194	600			101	34	788	24

Quantity in 1000 kg

Quantités en 1000 kg

SITC CITC Rev. 2	Products - Produits	1984	EUR 10	Deutsch- land	France	Italia	Nederland	Belg.-Lux	United Kingdom	Ireland	Danmark	Ελλάδα
677	Iron and steel wire, excluding wire rod	F		14 958	13 820	3 958		5 854	4 114	1 795	2 520	685
		M		15 838	17 986	5 603		4 890	2 120	2 546	475	
		A		13 767	14 733	4 424		4 497	1 680	2 486	596	
678	Tubes, pipes, fittings, of iron and steel	F		40 628	28 134	11 620		19 710	27 729	4 170	10 532	1 557
		M		67 346	38 017	18 727		18 401	4 114	15 878	1 905	
		A		63 570	32 043	13 598		17 671	4 984	11 202	2 144	
679	Iron and steel castings, rough forgings	F		2 048	4 343	405		4 897	1 254	207	202	2
		M		2 365	4 591	483		2 529	197	198		
		A		2 104	4 232	849		1 980	141	140	1	
681	Silver and platinum group metals	F		15	14	14		28	9	1	8	
		M		56	31	27		25	1	8		
		A		35	18	16		7	1	3	1	
682	Copper excluding cement copper	F		23 135	20 230	12 487		3 368	10 778	1 790	2 253	319
		M		28 250	23 825	15 580		12 002	1 515	2 127	346	
		A		23 898	22 132	15 300		8 844	1 242	1 715	281	
683	Nickel	F		1 453	788	617		180	265	54	19	
		M		1 109	792	588		227	52	14	3	
		A		949	990	726		312	41	42	4	
684	Aluminium	F		45 096	27 678	21 223		22 748	18 144	2 758	4 824	629
		M		51 919	31 496	29 054		20 624	2 496	4 396	636	
		A		47 893	28 556	22 875		14 840	1 989	3 653	506	
885	Lead	F		6 876	3 554	1 871		2 251	869	40	1 208	354
		M		12 486	5 405	7 126		599	47	1 318	51	
		A		17 069	2 813	4 651		924	127	1 207	388	
686	Zinc	F		14 976	6 327	7 313		4 938	4 958	264	523	635
		M		12 043	9 715	7 737		5 691	61	448	477	
		A		16 477	8 148	10 041		3 533	249	206	474	
687	Tin	F		525	396	57		83	249	10	23	4
		M		608	370	115		316	15	23		
		A		524	211	105		148	3	27	14	
688	Uranium, thorium and alloys	F						1				
		M										
		A										
689	Miscellaneous non-ferrous base metals	F		1 495	229	468		474	340	1	2	34
		M		2 115	215	437		347	20	3	53	
		A		1 145	261	562		273	1	1	3	
691	Metal structures and parts	F		14 806	10 522	1 050		7 634	7 596	1 162	1 482	1 161
		M		15 929	7 730	1 962		5 992	1 312	1 488	822	
		A		14 041	18 600	1 519		6 007	845	1 465	310	
692	Metal containers, for storage, transport	F		4 894	4 839	1 063		5 679	1 848	2 175	567	719
		M		5 413	6 078	1 275		2 501	2 457	708	791	
		A		3 945	6 791	901		1 682	2 274	501	479	
693	Wire products and fencing grills	F		7 956	8 691	1 936		4 334	4 419	1 164	1 085	209
		M		12 006	13 175	3 614		4 586	1 211	1 677	77	
		A		11 065	10 336	2 581		5 081	903	1 433	230	
694	Nails, bolts, nuts, screws, etc.	F		7 456	6 915	797		4 333	4 303	1 151	1 367	315
		M		9 771	8 693	950		5 157	897	1 315	274	
		A		7 401	7 695	897		4 503	526	1 011	289	
695	Tools for use in the hand or in machines	F		1 467	1 711	654		1 210	874	244	339	156
		M		1 622	2 206	1 016		1 019	252	385	143	
		A		1 428	1 592	1 466		1 008	213	268	152	
696	Cutlery	F		205	404	266		148	345	56	49	29
		M		214	489	276		288	56	59	58	
		A		200	581	267		324	34	53	39	
697	Household equipment of base metal, n.e.s.	F		3 720	4 074	609		2 271	2 350	670	215	489
		M		4 133	5 087	978		3 162	754	264	281	
		A		3 694	4 458	927		2 598	537	223	489	
699	Manufactures of base metal, n.e.s.	F		11 936	15 165	3 951		9 670	8 374	2 401	2 153	593
		M		14 118	19 306	5 644		8 980	2 433	2 153	820	
		A		12 538	16 215	4 941		8 191	1 895	2 073	649	
711	Steam boilers and auxiliary plant	F		104	25	11		40	67	278	104	1 312
		M		213	130	7		104	57	199	464	
		A		184	144	4		221	138	84	202	
712	Steam engines, turbines	F		79	64	35		63	144	8		
		M		103	543	23		25	28	16	2	
		A		98	169	3		35	5	1		
713	Internal combustion piston engines	F		7 351	8 935	3 602		7 838	8 220	138	726	595
		M		8 172	10 100	4 623		8 148	163	686	767	
		A		6 796	8 285	3 844		6 482	125	821	1 073	
714	Reaction engines, gas turbines	F		144	18	25		27	115	16	6	1
		M		130	21	56		131	7	5		
		A		101	42	32		100	11	7	3	
716	Rotating electric plant, parts	F		3 586	1 996	1 420		1 069	1 233	357	1 259	309
		M		4 077	2 404	1 609		1 401	255	1 391	346	
		A		3 903	2 170	1 337		1 358	200	959	241	
716	Other power generating machinery	F		232	233	50		96	183	1	134	405
		M		268	232	62		180	4	92	10	
		A		282	179	71		176	33	73	2	
721	Agricultural machinery, excluding tractors	F		4 406	11 338	1 214		2 038	7 177	1 084	719	692
		M		5 736	13 042	2 905		7 237	1 430	1 423	930	
		A		5 674	11 403	2 088		7 097	1 494	852	1 592	
722	Tractors, excluding for semi-trailer	F		1 383	8 335	669		1 570	2 561	1 488	1 830	1 838
		M		2 192	9 034	1 178		4 742	2 096	1 682	1 765	
		A		1 645	7 811	1 190		4 265	1 889	1 653	1 650	

import
INTRA (EUR 10)COMMERCE DE LA CE
par groupes de la CTCI

Value in 1000 ECU

Valeurs en 1000 ECU

SITC CTIC Rev. 2	Products - Produits	1984	EUR 10	Deutsch- land	France	Italia	Nederland	Belg.-Lux	United Kingdom	Ireland	Danmark	Ελλάδα
677	Fils de fer ou d'acier	F		13 120	9 285	3 489		4 070	3 506	1 413	1 800	498
		M		13 786	12 717	5 096			4 663	1 539	1 846	401
		A		12 123	10 365	3 610			4 168	1 238	1 752	514
678	Tuyaux, accessoires, en fonte, fer, acier	F		27 780	22 284	9 066		16 932	22 057	3 184	9 452	1 353
		M		45 365	31 124	15 017			18 858	3 230	12 217	3 634
		A		45 169	29 088	11 138			19 652	3 695	9 468	6 163
679	Ouvrages bruts, en fonte, fer, acier	F		2 146	5 842	370		3 554	1 308	216	228	
		M		2 553	6 018	771			2 289	233	234	8
		A		2 389	5 764	723			2 389	169	160	5
681	Argent, platine, métaux de la mine platine	F		10 696	4 110	9 293		9 554	5 350	400	1 262	
		M		33 910	9 919	10 702			8 956	599	1 548	61
		A		21 903	8 086	5 314			2 072	571	981	359
682	Cuivre	F		49 339	44 973	30 296		9 072	28 109	4 244	5 746	786
		M		59 829	53 343	37 406			32 187	3 684	5 646	801
		A		60 560	48 818	35 483			24 047	2 765	4 578	772
683	Nickel	F		9 751	5 396	4 448		1 254	1 842	516	161	7
		M		7 732	5 250	4 364			2 145	468	176	31
		A		6 603	5 998	5 399			2 662	390	297	36
684	Aluminium	F		101 806	66 850	48 381		49 413	50 014	8 311	11 426	1 727
		M		119 180	76 432	67 391			56 539	7 015	10 820	1 807
		A		109 204	70 849	53 709			42 162	5 639	9 116	1 341
685	Plomb	F		3 682	2 369	1 151		1 549	2 352	33	858	191
		M		7 378	3 641	5 951			901	74	897	33
		A		11 650	1 942	3 087			1 631	89	765	211
686	Zinc	F		19 155	8 169	9 311		6 357	6 671	378	719	766
		M		15 687	12 148	10 412			7 219	108	658	608
		A		21 875	10 321	13 705			4 689	317	284	600
687	Étain	F		7 468	6 057	772		1 023	1 801	104	192	61
		M		8 326	5 571	1 542			3 589	59	210	5
		A		7 368	3 176	1 356			1 279	12	237	217
688	Uranium, thorium et alliages	F						4				
		M										
		A										
689	Autres métaux communs non ferreux	F		7 078	2 071	1 588		2 227	2 047	3	43	116
		M		8 196	1 798	1 307			2 424	38	78	155
		A		7 564	2 164	1 788			2 271	5	32	9
691	Constructions métalliques et parties	F		19 191	18 196	2 142		11 954	15 534	2 349	2 782	3 895
		M		21 868	15 377	3 186			13 693	2 307	2 926	1 168
		A		18 180	25 482	2 404			12 384	1 843	2 676	519
692	Réservoirs, fûts etc., en métal	F		9 314	9 328	3 675		7 189	6 017	4 065	1 670	1 090
		M		10 714	9 976	4 602			7 986	4 120	1 965	1 217
		A		8 511	11 646	3 014			5 906	3 840	1 251	735
693	Ouvrages en fils métalliques, grillages	F		8 948	8 626	3 178		3 417	7 693	1 362	1 204	589
		M		10 388	10 951	5 036			7 786	1 479	1 751	192
		A		9 501	8 691	3 829			8 684	1 465	1 548	587
694	Clouterie et boulonnerie	F		12 689	13 380	3 791		7 841	8 626	1 973	3 027	621
		M		15 861	16 373	4 512			9 848	1 802	3 171	695
		A		12 706	14 887	3 296			8 271	1 339	2 628	582
695	Outils à main et pour machines	F		21 245	19 288	10 680		12 909	16 457	2 202	4 192	1 426
		M		23 981	24 740	14 153			15 726	2 237	4 726	1 194
		A		26 061	19 700	13 272			15 162	1 796	3 750	1 183
696	Coutellerie	F		3 039	6 232	3 535		2 317	4 269	482	950	497
		M		3 324	7 275	4 006			3 885	627	1 011	873
		A		2 878	6 658	3 562			3 431	387	1 031	549
697	Articles métalliques pour usage domestiq.	F		16 614	14 288	5 121		9 846	12 613	2 372	1 102	1 959
		M		20 206	19 165	7 752			14 646	2 649	1 393	1 910
		A		18 442	18 580	8 242			12 913	2 236	1 244	2 102
699	Articles manufact. en mét. communs, n.d.a.	F		42 138	50 711	19 045		32 194	32 851	7 355	8 448	2 773
		M		51 079	62 205	23 203			36 633	6 960	8 652	3 330
		A		43 172	54 251	20 650			33 378	5 748	8 400	2 893
711	Chaudières et leurs appareils auxiliaires	F		289	240	115		179	518	965	215	5 770
		M		716	729	106			571	224	950	1 637
		A		962	596	67			1 678	718	476	1 027
712	Machine à vapeur, locomob., turb. à vapeur	F		540	706	881		1 998	560	180	54	
		M		723	2 655	682			460	387	244	56
		A		331	1 463	716			258	182	23	5
713	Moteurs à pistons	F		62 818	59 097	31 559		60 584	38 469	1 112	5 424	2 471
		M		62 004	64 896	36 224			42 845	1 510	6 269	2 983
		A		61 073	54 494	33 654			37 362	1 159	7 058	3 506
714	Propulseurs à réaction, turbines à gaz	F		15 482	2 852	18 032		3 801	32 454	577	457	381
		M		17 783	3 361	13 909			41 368	163	439	11
		A		18 024	14 425	8 850			33 440	563	691	2 320
716	Machine et appareils électr. rotatifs	F		16 503	13 761	10 929		7 572	11 340	2 521	4 660	2 453
		M		20 262	15 156	12 431			11 418	1 874	5 501	2 590
		A		18 854	14 520	10 369			10 599	1 819	4 014	2 042
718	Autres moteurs et machines motrices	F		3 297	35 560	696		2 558	2 683	86	412	2 961
		M		3 186	44 686	1 265			3 765	288	295	155
		A		2 191	23 027	1 136			2 722	170	240	48
721	Machines agricoles, sauf tracteurs	F		15 847	40 211	5 202		8 387	33 898	4 242	3 326	2 558
		M		20 839	48 454	12 075			30 596	5 177	5 682	3 418
		A		19 883	46 197	9 238			31 244	5 291	3 311	8 184
722	Tracteurs, sauf pour semi-remorques	F		8 755	34 032	3 075		5 943	11 165	3 844	7 818	7 958
		M		8 684	37 479	4 718			18 940	4 789	7 238	7 535
		A		6 290	32 627	4 788			18 192	4 437	6 948	7 015

EC TRADE
by SITC groups

import
INTRA (EUR 10)

Quantity in 1000 kg

Quantités en 1000 kg

SITC CITC Rev. 2	Products - Produits	1984	EUR 10	Deutsch- land	France	Italia	Nederland	Belg.-Lux	United Kingdom	Ireland	Danmark	Ελλάδα
723	Civil engineering equipment	F		7 974	5 505	5 440		3 640	7 126	897	1 282	1 705
		M		8 278	6 258	5 246		8 981	1 379	1 307	1 671	462
		A		10 138	6 128	4 103		8 540	1 255	1 351	2 571	2 571
724	Textile and leather machinery, n.e.s.	F		1 420	1 713	1 233		1 621	1 847	252	212	337
		M		1 817	2 558	1 639		2 403	276	190	462	462
		A		1 953	1 786	1 549		1 856	159	179	457	457
725	Paper and pulp mill machinery	F		512	517	397		283	481	72	45	161
		M		686	484	250		570	121	83	189	189
		A		542	512	220		482	68	76	55	55
726	Printing and bookbinding machinery	F		580	1 011	719		457	896	70	372	49
		M		763	954	1 298		1 286	81	328	49	49
		A		709	890	747		1 148	108	314	27	27
727	Food processing machinery, non-domestic	F		270	371	78		288	377	168	64	142
		M		433	745	313		731	196	71	69	69
		A		302	475	214		496	177	58	36	36
728	Other specialized machinery	F		3 307	4 498	1 330		2 794	6 262	625	708	797
		M		4 472	6 354	1 863		5 890	838	665	814	814
		A		4 243	5 279	1 430		4 654	785	907	1 122	1 122
736	Machine-tools for working metal	F		1 455	2 093	1 292		1 962	1 369	388	350	179
		M		1 661	2 703	1 572		1 847	309	433	110	110
		A		2 018	2 480	1 553		1 975	273	430	280	280
737	Metalworking machinery, n.e.s.	F		2 266	3 916	908		6 353	768	115	73	62
		M		2 572	5 529	993		799	124	48	54	54
		A		2 198	4 566	865		826	110	74	114	114
741	Heating and cooling equipment	F		3 195	3 973	1 043		2 485	2 771	477	474	397
		M		4 665	4 510	1 247		4 023	539	444	591	591
		A		3 657	5 256	1 240		3 582	683	437	321	321
742	Pumps for liquids etc.	F		2 543	1 664	952		709	1 125	402	392	101
		M		2 716	2 127	1 220		1 273	260	392	96	96
		A		2 351	1 618	870		1 309	277	393	146	146
743	Pumps, n.e.s.; fans; centrifuges, etc.	F		3 393	3 446	1 689		1 841	2 706	385	1 198	666
		M		4 862	4 896	1 945		4 42	442	2 332	418	418
		A		4 219	4 013	1 641		3 004	373	1 056	271	271
744	Mechanical handling equipment	F		5 950	6 727	2 073		4 261	5 818	895	777	388
		M		6 030	7 899	2 806		6 524	953	768	418	418
		A		5 721	7 681	2 349		6 178	717	520	321	321
745	Non-electrical machinery, tools, etc.	F		1 429	2 407	552		996	1 672	315	371	156
		M		1 889	2 692	743		2 073	333	324	265	265
		A		1 472	2 415	641		2 273	266	252	252	252
749	Non-electrical machinery, parts, etc., n.e.s.	F		8 550	9 046	4 086		4 703	5 626	522	1 724	878
		M		9 200	10 775	4 823		6 425	506	1 515	579	579
		A		8 465	9 730	4 533		5 769	371	1 381	477	477
751	Office machines	F		569	1 034	261		225	1 128	76	174	29
		M		676	1 107	492		826	65	182	20	20
		A		529	1 000	495		897	62	120	28	28
752	ADP machines and units thereof	F		1 243	1 497	691		357	991	99	166	10
		M		1 046	1 554	840		1 230	70	201	18	18
		A		1 016	1 260	609		1 098	81	176	14	14
759	Office and ADP machine parts and access.	F		657	784	258		213	995	385	133	6
		M		743	796	289		1 030	567	112	6	6
		A		679	694	282		954	352	122	4	4
761	Television receivers	F		1 367	565	1 246		625	1 599	81	185	1
		M		1 371	711	2 430		1 645	91	185	1	1
		A		848	555	2 169		1 433	129	180	3	3
762	Radio broadcast receivers	F		306	379	125		125	123	37	48	6
		M		251	373	258		194	45	68	8	8
		A		213	358	191		165	29	59	8	8
763	Sound recorders, phonographs	F		238	369	142		183	274	41	39	10
		M		189	425	282		238	43	48	17	17
		A		236	397	191		343	32	26	18	18
764	Telecomm. equipment, parts, acc., n.e.s.	F		1 402	1 539	735		746	1 207	189	166	297
		M		1 674	1 827	1 003		1 356	130	242	230	230
		A		1 575	1 742	691		1 193	103	149	198	198
771	Electric power machinery, n.e.s.	F		990	765	242		801	1 330	110	225	184
		M		1 152	963	500		1 365	107	253	61	61
		A		1 049	1 012	298		1 266	233	179	239	239
772	Switchgear etc and parts n.e.s.	F		1 749	1 712	1 058		1 229	1 630	613	327	239
		M		1 879	2 089	2 084		1 796	401	407	252	252
		A		1 806	1 888	1 315		1 609	368	266	260	260
773	Electrical distributing machinery	F		2 853	3 697	983		2 182	2 782	979	711	323
		M		4 923	5 776	1 317		2 960	723	696	129	129
		A		5 250	5 944	1 013		2 987	1 088	690	129	129
774	Electro-medical and radiological app.	F		184	185	137		135	136	9	76	7
		M		242	199	120		146	14	94	5	5
		A		178	212	45		167	5	50	1	1
775	Domestic equipment, n.e.s.	F		10 853	12 562	2 185		4 344	11 461	1 593	1 152	901
		M		11 297	15 236	2 978		14 620	1 336	1 227	1 304	1 304
		A		11 278	12 573	2 752		13 274	1 263	1 465	1 071	1 071
776	Transistors, valves, tubes, etc.	F		3 257	1 439	1 247		1 085	1 469	34	204	215
		M		4 567	1 514	2 132		1 547	16	314	205	205
		A		3 600	1 457	1 342		1 221	15	189	193	193
778	Other electrical machinery n.e.s.	F		16 909	7 964	5 172		3 997	8 156	1 048	1 222	800
		M		17 547	9 266	7 904		7 607	847	1 208	514	514
		A		16 822	8 155	6 307		7 164	518	899	1 164	1 164

import
INTRA (EUR 10)COMMERCE DE LA CE
par groupes de la CTCI

Value in 1000 ECU

Valeurs en 1000 ECU

SITC CTIC Rev. 2	Products - Produits	1984	EUR 10	Deutsch- land	France	Italia	Nederland	Belg.-Lux	United Kingdom	Ireland	Danmark	Ελλάδα
723	Matériel de génie civil et construction	F		29 259	20 819	21 924		9 713	30 930	2 738	3 612	5 088
		M		26 877	24 134	19 120			37 002	3 713	4 522	3 136
		A		36 270	25 635	14 802			37 551	3 779	5 109	6 864
724	Machines pour indust. textile, cuirs, peaux	F		12 559	21 851	19 611		16 536	21 818	1 911	2 989	3 947
		M		14 939	30 568	25 446			26 892	2 395	3 136	4 538
		A		15 656	22 964	22 915			20 613	1 497	2 418	5 590
725	Machines pour la fabrication de papier	F		3 678	5 750	3 290		2 906	5 425	542	423	1 055
		M		6 490	6 564	3 489			6 493	661	992	2 273
		A		3 231	6 052	1 721			6 349	291	1 095	196
726	Machines p. imprimerie, brochage, reliure	F		4 777	14 887	7 500		6 032	15 506	1 247	5 653	310
		M		8 085	15 950	16 671			22 674	1 219	4 615	553
		A		6 613	15 961	9 927			19 650	1 516	4 056	219
727	Mach. indust. aliment. sf appareils ménagers	F		2 982	5 138	1 720		3 239	6 449	2 113	1 530	1 834
		M		4 532	9 513	2 722			9 648	1 833	1 716	1 036
		A		3 800	6 084	2 372			6 485	1 496	1 405	706
728	Aut. mach. appar. spécialisés p. industries	F		28 205	37 461	15 190		25 801	42 859	4 501	6 895	5 434
		M		35 554	54 989	16 833			59 668	5 362	7 234	4 659
		A		33 918	43 716	15 139			50 625	5 071	8 722	6 402
736	Machines-outils pour travail métaux	F		14 656	22 417	10 318		9 683	15 735	2 650	3 433	1 132
		M		14 709	30 503	14 470			24 054	2 514	3 569	1 044
		A		19 910	26 916	17 138			17 722	2 058	4 233	1 422
737	Autres machines pour travail métaux	F		8 928	6 629	4 641		10 762	5 284	1 278	1 231	429
		M		11 878	9 806	5 133			7 119	2 597	910	473
		A		8 444	9 001	4 225			6 364	686	1 086	760
741	Machines appar. p. chauffage, réfrigération	F		22 938	26 476	8 941		17 050	20 440	3 417	4 050	3 029
		M		28 501	31 068	11 089			31 622	3 931	4 613	4 042
		A		26 343	34 089	10 244			24 982	4 244	4 119	2 870
742	Pompes pour liquides	F		21 225	23 475	15 555		6 953	14 639	2 698	3 290	950
		M		24 069	28 506	16 864			16 586	1 868	4 584	1 125
		A		18 431	22 581	12 598			17 431	2 215	3 970	1 812
743	Aut. pompes, ventilat., centrifugeuses, etc.	F		23 959	29 185	15 780		12 088	22 792	3 082	7 287	2 664
		M		30 981	38 393	18 332			26 038	3 370	11 969	2 850
		A		28 183	31 422	16 023			22 002	3 032	7 013	1 942
744	Équipement mécanique de manutention	F		18 957	33 735	10 683		19 943	29 145	3 997	3 699	1 931
		M		18 774	38 936	13 744			31 561	3 064	4 442	1 863
		A		18 683	40 641	9 627			28 877	2 536	2 727	1 270
745	Aut. machines, appareils et outils non électr.	F		21 285	32 750	8 118		12 091	24 175	3 522	5 274	2 535
		M		18 867	39 582	11 891			28 681	4 374	5 927	3 858
		A		16 886	35 824	10 771			26 546	3 072	4 566	2 187
749	Parties et accessoires de machines, n.d.a.	F		67 588	66 232	43 274		30 187	53 065	4 436	13 488	5 464
		M		74 251	78 133	49 673			54 735	5 112	13 461	5 636
		A		67 186	71 583	43 725			49 960	3 831	11 947	4 327
751	Machines et appareils de bureau	F		15 327	24 695	7 806		4 769	26 960	1 837	4 757	479
		M		21 430	27 974	10 055			19 217	1 791	4 495	336
		A		16 832	27 384	12 851			22 165	1 457	3 368	523
752	Mach. automat. p. traitement informatique	F		95 325	96 160	50 499		33 733	93 646	6 620	15 593	1 074
		M		87 775	118 595	59 806			107 751	5 559	19 492	1 684
		A		87 141	100 323	45 883			108 570	6 362	16 871	1 033
759	Parties et accessoires pour mach. 751+752	F		75 053	77 434	28 921		17 051	79 194	21 823	9 113	517
		M		80 444	84 237	26 150			80 851	26 696	8 749	496
		A		78 860	57 581	24 135			80 385	21 902	8 357	248
761	Récepteurs de télévision	F		17 226	7 975	17 093		8 052	21 093	987	2 977	14
		M		17 741	9 698	34 917			21 919	904	2 400	8
		A		10 838	8 137	28 006			20 485	1 614	2 615	42
762	Récepteurs de radiodiffusion	F		6 501	9 513	2 545		3 488	3 936	713	938	88
		M		6 555	8 706	7 379			5 697	1 037	1 477	189
		A		6 179	8 884	5 018			5 217	499	1 295	146
763	Phonographes, machines à dicter, etc.	F		8 867	12 374	5 306		6 278	9 844	844	1 604	307
		M		7 367	16 362	8 634			9 496	1 624	2 101	664
		A		8 537	15 085	7 126			11 916	675	1 156	685
764	Appareils de télécommunication, n.d.a.	F		52 300	28 216	23 349		17 249	25 475	4 669	6 439	5 552
		M		43 885	38 002	26 450			27 860	3 954	7 440	4 510
		A		58 106	41 034	23 570			25 578	5 052	6 314	4 579
771	Mach. p. production et transformation d'élect.	F		7 198	10 138	3 730		5 528	9 256	964	1 581	1 016
		M		7 672	10 086	6 253			9 323	850	1 569	364
		A		8 755	9 823	3 589			8 328	966	1 353	384
772	Appareils pour coupure, connexion, etc.	F		42 322	52 932	30 327		22 712	44 618	8 768	10 033	3 521
		M		51 230	67 638	42 274			46 818	8 523	11 885	4 672
		A		46 269	69 218	29 402			44 765	6 856	8 755	3 328
773	Équipement pour distribution d'électricité	F		11 261	19 448	5 641		9 516	13 253	3 354	3 147	787
		M		17 609	22 563	6 225			13 336	2 671	3 177	660
		A		17 702	17 811	5 221			13 313	3 405	3 162	884
774	Appar. électricité médicale et de radiologie	F		9 681	10 924	4 619		4 867	7 917	549	1 688	400
		M		11 365	10 270	6 545			9 518	927	1 745	229
		A		9 162	9 491	3 265			7 968	325	2 067	90
775	Machines et appareils à usage domestique	F		45 758	54 593	15 813		20 856	50 048	7 362	5 725	4 806
		M		51 934	65 900	21 321			64 182	6 812	6 047	6 175
		A		49 825	59 046	19 438			57 230	6 412	7 058	4 848
776	Lampes et tubes électroniques, etc.	F		73 377	47 981	39 562		16 791	51 722	3 802	7 240	2 464
		M		87 582	54 599	40 491			56 363	3 380	7 919	2 298
		A		87 823	48 074	36 984			45 292	4 489	7 318	2 163
778	Autres machines et appar. électr., n.d.a.	F		62 545	62 245	39 016		26 664	43 424	4 394	10 602	4 412
		M		62 362	66 760	54 121			43 645	3 890	11 870	3 788
		A		65 504	66 259	40 560			43 740	3 202	8 463	4 029

EC TRADE
by SITC groups

import
INTRA (EUR 10)

Quantity in 1000 kg

Quantités en 1000 kg

SITC CITC Rev. 2	Products - Produits	1984	EUR 10	Deutsch- land	France	Italia	Nederland	Belg.-Lux	United Kingdom	Ireland	Danmark	Ελλάδα
781	Passenger motor vehicles, excluding buses	F		59 981	40 435	33 909		22 222	87 047	5 408	8 073	2 564
		M		73 634	47 065	70 231			59 428	5 688	7 885	1 880
		A		65 989	45 590	41 047			62 844	5 493	8 466	2 970
782	Lorries, special motor vehicles, n.e.s.	F		5 843	13 163	7 818		6 632	9 430	1 155	2 322	3 269
		M		6 450	16 232	10 834			8 943	1 548	2 360	3 328
		A		7 011	14 794	8 594			8 308	929	2 730	3 790
783	Road motor vehicles, n.e.s.	F		588	5 901	990		2 060	3 517	453	324	299
		M		578	6 906	1 298			4 272	479	560	226
		A		752	6 415	1 763			3 230	411	526	397
784	Motor vehicle parts and accessories, n.e.s.	F		40 298	27 191	10 114		85 378	48 132	891	1 864	1 897
		M		38 144	30 762	13 093			47 564	883	2 201	1 773
		A		41 120	27 009	10 200			43 657	900	1 823	2 793
785	Motor and other cycles etc.	F		2 944	1 183	374		708	1 002	101	626	179
		M		3 541	1 671	898			1 056	240	578	186
		A		3 769	1 411	397			970	294	478	266
786	Vehicles n.e.s, not motorized trailers	F		3 355	4 505	1 112		4 122	2 500	588	1 271	133
		M		4 619	5 193	1 472			4 287	1 195	1 452	561
		A		5 167	4 627	1 246			3 277	606	1 386	647
791	Railway vehicles and associated equipment	F		1 597	2 947	672		505	260	128	392	
		M		1 325	1 347	993			155	414	92	10
		A		980	1 325	582			302	467	212	153
792	Aircraft and associated equipment	F		497	168	37		37			6	2
		M		592	567	46					16	8
		A		470	61	38					6	1
793	Ships and boats	F		1 338	3 121	64		2 182	1 934	51	863	231
		M		14 298	1 767	133			714	74	302	29
		A		13 752	2 245	966			2 114	2 850	85	65
812	Sanitary, heating, lighting apparatus	F		11 167	5 555	1 607		2 286	5 447	822	264	252
		M		11 759	6 816	2 245			5 986	767	435	240
		A		10 322	5 843	2 198			5 182	479	343	131
821	Furniture and parts thereof	F		17 942	26 610	1 719		10 829	18 042	1 725	2 220	149
		M		22 821	30 554	2 088			19 487	1 769	2 585	270
		A		20 969	27 126	2 412			17 286	1 644	2 089	174
831	Travel goods, handbags and similar	F		757	1 518	105		388	561	56	49	7
		M		840	2 244	104			688	80	73	10
		A		802	1 900	102			583	58	56	22
842	Men's outerwear not knitted	F		1 996	947	284		1 548	665	178	134	29
		M		2 162	1 069	463			652	208	142	35
		A		2 081	872	319			602	194	124	38
843	Women's outerwear not knitted	F		2 115	745	163		1 056	661	303	174	50
		M		2 216	683	171			713	339	197	80
		A		1 996	510	170			548	283	172	82
844	Garments under, not knitted	F		139	105	26		176	94	47	9	3
		M		141	138	91			104	49	12	5
		A		106	84	17			89	55	13	10
845	Outerwear, knitted, not elastic	F		3 006	1 264	139		816	543	225	76	20
		M		3 144	1 256	131			547	227	73	35
		A		2 066	860	113			428	186	57	21
846	Garments under, knitted or crocheted	F		1 806	869	129		610	483	116	69	25
		M		2 279	1 232	149			673	138	74	33
		A		1 841	962	102			529	119	63	180
847	Textile clothing accessories, n.e.s.	F		687	411	28		264	126	58	63	11
		M		796	506	62			188	56	79	9
		A		700	450	48			112	76	75	10
848	Headgear, non-textile clothing access.	F		624	427	150		257	205	73	63	10
		M		787	566	150			185	68	64	10
		A		629	374	233			161	59	43	22
851	Footwear	F		7 042	3 705	442		2 335	2 897	525	572	27
		M		8 313	4 966	375			4 050	460	695	88
		A		5 628	3 729	548			3 099	467	488	135
871	Optical instruments and apparatus	F		27	37	19		14	22	1	12	4
		M		25	58	13			31	3	7	3
		A		25	46	22			33	1	7	6
872	Medical instruments and appliances	F		389	759	243		297	1 242	271	57	74
		M		485	868	325			1 080	114	96	77
		A		514	728	387			1 127	103	82	79
873	Meters and counters, n.e.s.	F		114	104	101		52	43	17	17	10
		M		130	80	82			39	11	18	20
		A		132	71	38			28	8	11	17
874	Measuring, checking, controlling instrum.	F		1 195	1 105	624		457	728	122	188	103
		M		1 441	1 139	1 014			1 055	80	152	73
		A		1 283	1 044	481			992	99	138	79
881	Photographic apparatus and equipment	F		206	348	125		156	369	43	42	12
		M		291	432	254			453	38	47	19
		A		250	333	223			346	37	29	11
882	Photographic and cinematographic supplies	F		3 171	3 753	1 745		1 244	2 567	3 896	565	180
		M		3 260	3 636	2 289			2 697	143	530	207
		A		3 115	3 596	1 510			2 532	119	500	200
883	Developed cinematographic film	F		13	14	5		6	20	12	1	1
		M		25	16	19			13	13	2	2
		A		21	8	7			19	4	2	1
884	Optical goods, n.e.s.	F		63	64	25		28	67	10	10	9
		M		84	57	31			83	12	17	5
		A		82	47	43			57	9	11	6

import
INTRA (EUR 10)COMMERCE DE LA CE
par groupes de la CTIC

Value in 1000 ECU

Valeurs en 1000 ECU

SITC CTIC Rev. 2	Products - Produits	1984	EUR 10	Deutsch- land	France	Italia	Nederland	Belg.-Lux	United Kingdom	Ireland	Danmark	Ελλάδα
781	Automobiles pour personnes sauf bus	F		334 541	224 543	213 930		121 657	439 503	25 607	32 479	14 435
		M		422 851	261 712	448 513		395 561	395 561	22 878	31 770	10 701
		A		378 964	246 932	269 706		416 414	416 414	21 585	35 063	17 472
782	Automobiles p. march. et usages spéciaux	F		25 158	59 988	29 514		20 775	46 428	5 106	11 445	6 371
		M		28 154	75 080	50 284			45 384	6 478	10 441	5 836
		A		28 001	64 707	33 380			39 777	4 414	13 094	6 653
783	Véhicules automobiles routiers, n.d.a.	F		1 863	40 088	5 892		9 112	21 603	1 598	1 825	632
		M		2 347	44 834	6 781			27 725	1 684	3 141	645
		A		3 084	38 189	10 821			21 061	1 598	2 898	809
784	Parties véhicules automobiles routiers	F		151 984	127 845	53 494		254 067	166 699	4 216	10 155	6 679
		M		151 930	137 033	80 890			175 207	4 008	10 690	6 921
		A		162 150	121 656	60 905			163 729	3 659	9 525	7 633
785	Motocycles, vélocipèdes avec ou sans moteur	F		16 295	7 478	2 940		4 642	6 950	619	3 801	1 039
		M		19 821	10 444	4 580			7 046	1 288	3 934	1 110
		A		21 968	9 088	3 037			6 748	1 426	3 098	1 304
786	Véhicules non motorisés, remorques	F		7 781	13 023	2 843		9 415	7 295	1 207	4 316	372
		M		11 584	14 803	4 225			11 421	2 536	5 067	682
		A		12 445	13 071	3 629			8 261	1 225	4 688	737
791	Véhicules et matériel pour chemins de fer	F		6 870	2 421	1 795		2 120	863	1 129	5 314	1
		M		7 112	2 289	1 995			691	4 151	1 026	19
		A		5 104	2 391	2 642			354	5 706	2 430	2 669
792	Appareils de navigation aérienne	F		203 667	36 246	33 064		10 124		452	463	400
		M		360 617	127 082	28 806				8 325	810	156
		A		248 714	10 834	12 287				487	363	13
793	Bateaux	F		3 673	3 288	661		3 685	6 054	150	1 422	4 501
		M		10 066	5 467	1 376			3 108	377	753	7 450
		A		11 882	15 627	2 899			5 524	1 421	555	6 820
812	App. sanit. hygiénique, chauffage, éclairage	F		23 725	18 027	6 333		9 059	15 239	2 232	1 847	774
		M		27 466	22 287	9 758			16 767	2 031	2 472	881
		A		23 314	19 740	9 786			15 000	1 614	1 891	507
821	Meubles et leurs parties et pièces	F		70 942	89 742	6 536		36 698	50 387	5 411	5 792	833
		M		90 165	106 178	8 434			61 175	5 337	6 771	1 282
		A		83 672	90 704	9 323			54 861	5 035	5 991	990
831	Articles voyage, sacs à main et similaire	F		14 069	11 709	1 308		5 988	5 555	615	706	77
		M		14 784	15 824	1 315			7 061	941	1 128	191
		A		11 847	13 892	1 483			5 487	670	918	336
842	Vêtements dessus hommes, sauf bonneterie	F		48 022	28 127	6 810		35 085	20 182	5 469	3 874	360
		M		51 326	30 696	10 240			21 669	6 135	3 832	862
		A		45 263	23 108	7 528			18 834	5 465	2 777	1 200
843	Vêtements dessus femmes, sauf bonneterie	F		78 977	34 768	9 811		48 198	36 192	12 478	6 910	877
		M		81 902	33 905	12 435			38 761	12 404	7 192	1 941
		A		65 233	20 721	7 597			24 573	11 229	5 234	2 116
844	Sous-vêtements, sauf bonneterie	F		4 673	3 972	1 182		5 454	3 348	1 372	265	140
		M		5 587	5 006	1 882			3 762	1 160	371	242
		A		3 859	3 490	822			3 219	1 445	410	480
845	Vêtements dessus bonneterie non élast.	F		102 896	47 225	6 442		32 700	20 196	7 203	3 233	487
		M		103 569	45 718	5 688			20 937	7 113	3 259	1 058
		A		62 290	26 622	6 806			13 653	5 525	2 089	916
846	Sous-vêtements de bonneterie	F		38 127	22 628	5 073		15 615	9 695	3 026	1 629	1 034
		M		47 249	28 317	6 183			12 273	3 484	1 867	1 425
		A		41 307	22 233	3 783			9 719	2 735	1 465	2 320
847	Accessoires du vêtement en textile, n.d.a.	F		15 189	9 994	1 096		5 691	3 827	1 410	1 398	257
		M		18 032	12 784	1 541			4 661	1 377	1 642	222
		A		12 689	10 835	1 451			2 786	1 546	1 535	283
848	Vêtements en mat. n. textile; colifures	F		29 733	9 330	2 354		7 521	4 407	1 372	1 910	202
		M		28 623	11 612	2 651			5 302	1 180	2 139	261
		A		23 001	7 293	2 186			4 296	1 257	1 440	848
851	Chaussures	F		128 910	84 747	5 566		45 225	45 771	9 574	8 795	443
		M		130 226	83 682	6 284			61 629	7 615	10 117	1 447
		A		79 807	56 382	7 680			46 428	7 486	7 182	2 296
871	Appareils et instruments d'optique	F		5 911	5 309	2 658		837	4 726	113	691	88
		M		4 531	6 289	1 754			6 147	114	385	96
		A		5 320	4 574	2 232			4 003	143	498	94
872	Instruments et appareils médico-chirurg.	F		9 862	16 281	8 916		7 779	13 232	2 514	1 711	1 353
		M		13 235	18 718	10 515			13 268	2 470	2 107	1 875
		A		12 261	16 924	11 002			11 504	1 957	2 133	1 691
873	Compteurs et instruments de mesure	F		2 322	2 164	1 221		1 179	1 256	334	382	97
		M		2 678	2 139	1 300			1 300	270	503	272
		A		2 575	1 691	1 053			938	218	299	103
874	Instruments de mesure, vérification, etc.	F		56 344	68 125	43 741		20 970	50 658	5 223	9 595	3 171
		M		61 861	61 161	40 777			68 472	4 214	7 927	2 674
		A		56 984	55 524	41 527			56 336	4 525	7 988	2 117
881	Appareils et équipement photographiques	F		7 688	10 683	4 268		4 106	12 012	898	1 132	329
		M		8 156	12 364	8 612			16 827	882	1 667	632
		A		8 184	9 990	8 320			9 667	683	1 154	366
882	Produits photo- et cinématographiques	F		35 463	36 520	17 569		13 784	29 483	1 980	5 801	1 622
		M		40 241	38 681	29 267			32 206	1 376	5 047	2 505
		A		39 864	36 540	23 244			30 349	1 303	5 357	1 742
883	Films cinéma, impressionnés et développés	F		819	1 082	596		302	750	177	98	95
		M		1 336	1 026	306			591	235	115	164
		A		1 210	941	438			611	170	104	46
884	Éléments d'optique; art. de lunetterie	F		6 929	5 538	3 832		3 303	6 154	862	1 720	749
		M		8 967	5 776	4 155			5 978	870	2 171	465
		A		8 722	5 058	4 880			5 305	663	1 664	523

EC TRADE
by SITC groups

import
INTRA (EUR 10)

Quantity in 1000 kg

Quantités en 1000 kg

SITC CITC Rev. 2	Products - Produits	1984	EUR 10	Deutsch- land	France	Italia	Nederland	Belg.-Lux	United Kingdom	Ireland	Danmark	Ελλάδα
885	Watches and clocks	F		82	220	104		79	235	14	21	13
		M		131	250	116			206	16	22	17
		A		84	234	115			192	14	20	16
892	Printed matter	F		5 539	17 680	2 073		8 441	8 081	1 823	1 217	160
		M		4 825	18 859	2 270			7 112	1 683	1 737	191
		A		4 387	16 439	2 430			6 090	1 556	953	165
893	Articles of plastic, n.e.s.	F		15 863	19 190	3 450		10 887	12 909	3 092	1 914	480
		M		20 594	23 465	5 377			15 702	3 638	2 089	520
		A		17 362	20 566	4 450			13 473	2 838	1 854	437
894	Toys, games and sporting goods	F		2 591	3 016	1 120		1 969	2 804	469	338	99
		M		3 490	3 879	1 083			3 369	430	704	177
		A		2 777	3 314	1 418			3 294	391	482	171
895	Office and stationery supplies, n.e.s.	F		395	612	412		324	663	119	261	32
		M		656	2 651	581			720	113	230	38
		A		623	711	496			635	57	194	35
896	Works of art and antiques	F		293		3		79	135	4	5	2
		M		331		6			206	4	16	9
		A		216		5			128	5	8	7
897	Jewellery, goldsmiths' wares	F		25	44	9		13	12	12	3	1
		M		29	51	18			33	9	4	2
		A		29	39	10			23	8	3	2
898	Musical instruments and parts	F		1 792	1 447	589		632	1 562	77	213	52
		M		1 978	1 910	649			1 547	106	218	64
		A		1 850	1 461	678			1 313	96	214	83
899	Other manufactured goods, n.e.s.	F		2 062	1 861	381		989	1 045	420	421	135
		M		2 023	2 012	1 678			1 349	249	850	177
		A		2 059	1 694	401			1 294	204	512	163
911	Postal packages, n.e.s.	F				8		0		679		
		M				10				893		
		A				14				652		
931	Special transactions and commodities, n.e.s.	F		12 163		2 845		156		488		
		M		15 853		1 777				43		
		A		14 015		1 367				466		
941	Zoo animals, dogs, cats and the like	F		30	21	3		9	12	1	1	
		M		54	35	5			22	1	1	
		A		88	24	7			35	10	1	1
951	Firearms of war and ammunition	F		21	71	17		10	35		4	24
		M		36	64	15			23		8	6
		A		15	61	22			73		1	21
961	Coin excluding gold, not legal tender	F		1				1		7		
		M		1					2			
		A		3								
971	Gold, non-monetary	F		4				7	1			
		M		3	1	1			3		1	
		A		3					1			
972	Gold coin	F						0				
		M										
		A										

import
INTRA (EUR 10)COMMERCE DE LA CE
par groupes de la CTCI

Value in 1000 ECU

Valeurs en 1000 ECU

SITC CTIC Rev. 2	Products - Produits	1984	EUR 10	Deutsch- land	France	Italia	Nederland	Belg.-Lux	United Kingdom	Ireland	Danmark	Ελλάδα
885	Horlogerie	F		3 789	8 518	3 858		3 020	7 315	545	949	411
		M		4 848	9 170	4 865			7 894	615	1 037	489
		A		4 382	9 312	4 932			6 517	461	966	425
892	Imprimés	F		21 017	53 570	8 862		34 317	22 660	7 301	4 706	1 196
		M		20 310	61 148	11 076			24 882	6 108	6 274	1 273
		A		18 298	51 235	10 361			23 263	5 981	4 151	1 089
893	Ouvrages, n.d.a., en matières plastiques	F		56 201	61 723	15 534		37 222	42 100	9 777	7 399	1 833
		M		67 947	74 732	22 657			50 837	10 212	8 777	2 378
		A		59 214	66 093	19 667			46 825	8 441	7 381	2 096
894	Voitures d'enfants, articles de sport, jouets	F		18 464	23 626	8 193		11 154	18 038	3 530	2 467	752
		M		23 847	29 623	10 365			20 721	3 716	4 239	1 235
		A		18 181	23 951	15 255			20 643	2 419	3 321	1 300
895	Papeterie, fournitures de bureau	F		3 942	7 122	4 093		3 284	7 009	714	1 644	470
		M		5 585	9 341	5 788			7 789	757	1 964	447
		A		6 204	8 343	5 553			7 078	446	1 486	366
896	Objets d'art et antiquités	F		8 819	5 468	229		1 457	15 586	258	164	19
		M		12 934	6 387	259			17 174	132	403	169
		A		7 347	4 980	225			14 303	221	268	54
897	Bijouterie, joaillerie, orfèvrerie	F		9 682	6 682	1 551		4 270	35 934	665	844	51
		M		12 964	9 043	2 136			21 848	794	1 373	204
		A		9 906	6 602	1 840			13 798	681	937	231
898	Instruments de musique et accessoires	F		27 232	25 162	10 471		11 766	24 551	1 626	3 961	938
		M		31 069	30 968	12 635			27 171	1 576	3 784	1 134
		A		29 588	24 415	10 260			22 296	2 077	4 451	1 000
899	Autres articles manufacturés, n.d.a.	F		18 726	17 063	6 763		8 254	9 203	1 862	3 209	1 594
		M		18 207	19 327	6 445			11 167	1 675	4 190	1 894
		A		20 152	16 349	5 689			10 249	1 372	3 710	1 519
911	Colis postaux non classés ailleurs	F			1 853	821		100	18 203	9 446		
		M			2 101	1 116			13 981	15 354		
		A			1 823	1 448			13 786	10 554		
931	Transactions spéciales et articles n.d.a.	F		83 817		22 025		276	11 863	4 310		
		M		94 756		9 519			17 792	4 207		
		A		92 677		6 863			12 527	2 464		
941	Animaux zoo, chiens, chats, similaires	F		269	433	195		79	147	5	18	31
		M		323	515	189			289	8	25	44
		A		480	436	258			241	251	28	20
951	Armurerie et munitions de guerre	F		687	552	270		123	312		53	506
		M		601	676	209			349		102	282
		A		647	382	178			584		42	162
961	Monnaies non en circul. sauf pièces d'or	F		1 347				165	2	27	1	
		M		2 363					10			
		A		2 107	4	38						
971	Or, non monétaire	F		4 741	799	4 543		3 541	1 437	126	446	
		M		5 602	2 783	1 876			698	178	236	293
		A		6 106	683	5 766			850	296	588	135
972	Monnaies d'or	F		139				6 086				
		M		145								
		A		539								

Quantity in 1000 kg

Quantités en 1000 k

SITC CITC Rev. 2	Products - Produits	1984	EUR 10	Deutsch- land	France	Italia	Nederland	Belg.-Lux	United Kingdom	Ireland	Danmark	Ελλάδα
001	Live animals	F M A		2 407 3 323 2 673	2 416 3 021 2 045	12 285 13 950 12 122		378	17 262 22		3 4 10	345 869 584
011	Meat, fresh, chilled or frozen	F M A		9 640 11 090 9 676	10 957 12 107 12 001	8 034 10 939 11 342		3 582	26 646 29 785 23 988		353 329 240	1 079 804 1 244
012	Meat, salted, dried or smoked	F M A		14 18 19	2 254 45	7 1		119	117 184 178		1	
014	Prepared or preserved meat, n.e.s.	F M A		3 468 3 591 3 473	128 57 50	360 1 048 1 599		256	5 499 8 828 7 582	1	2 6	67 97 88
022	Milk and cream	F M A		2 608 1 079 2 142	46 63 28			1	7 54 142	368 400 144	7 5 64	51 42 91
023	Butter	F M A			65 23 92	30 40 10			6 454 8 148 608			2 1
024	Cheese and curd	F M A		1 345 1 181 1 646	780 828 811	1 703 3 060 3 209		807	429 2 741 2 303	1 1 1	151 328 367	63 80 85
025	Birds' eggs, fresh, preserved	F M A		304 1 160 1 229	3 21 47	326 740 740		148	28 26 172		147 200 193	2 3
034	Fish, fresh, chilled or frozen	F M A		12 024 9 735 11 167	6 879 8 308 6 641	9 801 5 722 8 865		769	8 230 10 720 10 308		11 940 14 902 14 460	751 734 424
035	Fish, dried, salted or smoked	F M A		445 413 353	1 142 1 005 775	1 310 2 284 1 698		26	147 106 71		1 625 548 291	611 512 353
036	Crustaceans and molluscs, fresh, frozen	F M A		812 560 654	2 831 3 026 3 505	6 016 3 516 4 758		272	1 140 1 310 782		1 961 2 431 1 012	943 607 458
037	Fish etc., prepared or preserved	F M A		3 325 3 099 2 726	4 304 5 875 4 542	1 197 885 1 173		882	5 891 6 524 4 922	67 61 102	650 906 498	640 358 192
041	Wheat and meslin, unmilled	F M A		8 138 19 658	41 270 33 673 4 363	94 738 121 103 67 032		20 702	92 198 43 568 121 906		49 1	
042	Rice	F M A		3 064 4 037 2 702	7 847 22 276 15 477	9 113 10 069 18 376		21 834	2 644 2 324 2 472		8 39 44	1 451
043	Barley, unmilled	F M A		9 982 1 780 3 049	149 6 496 1 050	11 275 5 671 3 820		12 499	8 132 38 177 2 077		42 66	307
044	Maize (corn), unmilled	F M A		22 473 31 230 636	38 566 32 486 5 546	43 973 19 421 33 068		289 073	38 644 56 297 28 154		434 601 112	376 903 118
045	Other cereals, unmilled	F M A		5 206 14 298 1 143	1 120 1 255 1 396	7 788 7 127 9 475		3 817	2 605 6 999 8 902	18 18 1 472	3 226 1 486 74	22 182
046	Meal and flour of wheat	F M A		16 12 16	9 2 11	2 104		1	1 24		65 24 32	22 189 645
047	Other cereal meals and flours	F M A		68 62 64	33 38 9	22		1	32 25 172	21	1	
048	Preparations of cereals, flour, starches	F M A		5 478 3 772 4 971	931 1 115 908	865 853 854		401	4 674 1 578 2 785	97 20 29	739 868 715	91 72 63
054	Vegetables and edible roots	F M A		154 184 110 095 61 050	79 690 111 155 102 186	30 485 18 118 34 972		65 050	94 817 112 060 114 067	600 2 057 167	2 288 4 821 3 777	1 983 2 090 988
056	Vegetables, roots, tubers, preserved	F M A		11 583 14 223 11 638	9 502 9 380 8 076	1 795 937 1 860		895	5 992 7 080 6 313	111 150 69	637 379 399	114 104 279
057	Fruit and nuts, fresh or dried	F M A		215 193 170 548 156 092	200 924 199 645 177 510	38 643 13 979 30 681		31 887	114 973 119 821 126 964	7 066 6 660 4 144	9 349 9 550 7 242	150 102 114
058	Prepared or preserved fruit	F M A		39 159 42 193 42 534	12 972 15 855 17 987	1 032 1 529 3 338		8 668	28 675 27 125 35 654	981 829 644	2 737 2 178 2 642	146 105 53
061	Sugar and honey	F M A		71 468 23 234 25 439	46 485 72 750 41 845	3 120 1 791 52 645		23 366	154 644 204 342 126 395	10 524 17 16 888	62 016 32 175 33 604	18 24 57
062	Sugar confectionery, not containing cocoa	F M A		493 667 581	303 330 250	239 135 132		80	353 490 474	19 33 21	156 228 141	14 4 17
071	Coffee and coffee substitutes	F M A		50 462 39 918 32 977	24 245 26 420 23 451	16 215 13 348 13 154		7 123	11 854 11 159 9 576	15 39 26	4 272 3 877 3 455	1 399 1 283 909
072	Cocoa	F M A		21 021 17 423 14 475	9 660 8 521 7 472	624 224 1 484		2 523	13 878 12 773 9 028	600 250 1 109	273 268 90	499 428 379

import
EXTRA (EUR 10)COMMERCE DE LA CE
par groupes de la CTCI

Value in 1000 ECU

Valeurs en 1000 ECU

SITC CTIC Rev. 2	Products - Produits	1984	EUR 10	Deutsch- land	France	Italia	Nederland	Belg.-Lux	United Kingdom	Ireland	Danmark	Ελλάδα
001	Animaux vivants p. alimentation humaine	F		3 623	4 103	17 814		476	568	59	85	619
		M		5 218	5 095	22 738			3 926	1 281	49	1 473
		A		4 090	4 356	20 328			589	2 854	61	1 091
011	Viande etc. frais, réfrigérés, congelés	F		29 534	25 277	20 695		7 800	49 324		1 089	2 338
		M		31 681	29 214	28 857			54 401		1 112	1 510
		A		27 364	27 522	29 092			43 110		945	2 401
012	Viandes etc. séchés, salés, fumés	F		146	27			289	288			
		M		146	51	51			450			
		A		187	83	4			448			7
014	Préparations et conserves de viande	F		9 097	985	1 546		757	15 589	4	1	187
		M		9 329	465	4 848			18 129		10	358
		A		8 836	276	7 751			19 786	14	41	220
022	Lait et crème de lait	F		405	64			1	19	302	39	104
		M		217	119				68	322	32	84
		A		369	97				202	114	50	85
023	Beurre	F			140	71			16 731			4
		M		2	44	85			20 887			3
		A			193	19			1 465			
024	Fromage et caillebotte	F		5 138	3 510	7 110		3 133	1 438	7	197	148
		M		4 307	3 704	10 933			7 786	1	587	226
		A		5 867	3 642	12 664			6 825	1	622	149
025	Œufs d'oiseaux	F		668	37	323		118	125		138	
		M		1 560	47	710			107		353	9
		A		1 641	79	903			178		381	12
034	Poissons frais, réfrigérés, congelés	F		16 145	16 743	15 649		1 836	15 693	1	11 107	1 424
		M		15 197	19 126	11 139			19 691	43	11 796	1 183
		A		15 835	15 539	15 944			19 825	70	11 127	701
035	Poissons séchés, salés, fumés	F		939	2 529	4 409		130	334		3 264	1 348
		M		1 034	2 268	9 140			428		1 137	1 302
		A		802	2 020	5 525			322		557	781
036	Crustacés frais, réfrigérés, congelés	F		3 940	9 866	14 483		1 854	5 711		4 997	1 653
		M		2 159	11 498	7 862			6 096	1	6 679	1 220
		A		2 175	14 731	7 755			3 544		5 335	922
037	Poissons, crustacés, préparés ou conservés	F		11 512	11 695	3 190		2 824	24 629	269	3 737	1 245
		M		9 495	15 164	2 764			24 367	188	4 529	675
		A		8 567	13 517	4 268			18 618	364	2 790	390
041	Froment et méteil non moulus	F		2 631	10 653	21 968		4 876	23 473			
		M		9	7 949	29 427			11 004		19	
		A		262	1 090	16 105			30 288			
042	Riz	F		1 340	4 120	2 776		11 189	1 842		7	
		M		1 681	9 728	4 666			1 117		31	613
		A		946	7 039	3 967			1 157		26	
043	Orge non mondée	F		2 441	34	1 949		3 119	2 624		19	
		M		470	1 436	836			8 892		31	45
		A		700	267	664			687	19		
044	Maïs non moulu	F		5 146	12 129	10 510		55 897	8 296		282	991
		M		8 285	8 812	9 869			12 699	25	298	2 424
		A		650	1 826	8 193			6 414		75	262
045	Autres céréales non moulues	F		1 207	627	1 562		924	853	8	665	22
		M		2 910	478	1 379			1 157	8	317	
		A		469	403	1 998			2 379	377	36	66
046	Semoule et farine de froment	F		7	4	786		1	3		24	19
		M		10	3				7		9	96
		A		9	8	95					13	223
047	Autres semoules et farines	F		54	47			1	29			
		M		44	28				29	16		
		A		48	23	8			68		1	
048	Préparations de céréales, farines, féculés	F		4 721	1 977	732		389	3 352	202	897	156
		M		4 043	2 392	741			2 148	36	1 303	229
		A		4 579	2 070	630			2 978	51	1 086	202
054	Légumes, plantes, etc., frais	F		48 136	45 446	16 059		12 942	51 809	538	1 661	1 015
		M		39 602	55 993	9 110			54 848	480	2 907	1 019
		A		35 583	55 427	12 606			57 287	114	2 229	548
056	Légumes, racines, etc., conservés	F		15 650	10 351	2 858		1 044	6 199	165	718	163
		M		16 768	10 069	1 567			7 409	188	707	99
		A		13 791	8 354	2 381			6 251	88	591	269
057	Fruits frais, secs, sauf oléagineux	F		122 789	98 418	22 219		14 453	66 559	2 871	4 640	267
		M		98 850	106 672	7 653			74 935	3 196	5 845	199
		A		99 991	101 425	18 460			83 476	1 841	4 670	171
058	Préparations et conserves de fruits	F		41 470	11 698	826		13 148	28 471	905	3 023	159
		M		43 538	13 972	1 140			27 029	738	2 147	130
		A		42 099	17 717	2 879			34 303	620	2 641	81
061	Sucres et miel	F		16 429	11 646	1 584		2 288	52 958	1 079	6 449	21
		M		9 045	18 812	1 058			58 410	21	3 391	35
		A		9 754	14 573	7 260			51 297	1 596	3 370	66
062	Confiserie, sucreries, sans cacao	F		1 311	688	630		160	560	36	358	54
		M		1 651	817	388			770	53	458	13
		A		1 398	640	381			776	36	320	72
071	Café et succédanés du café	F		188 882	84 522	55 108		26 890	46 542	60	14 194	5 729
		M		152 386	92 874	47 481			43 226	178	13 000	5 571
		A		124 098	82 688	45 756			37 137	107	11 763	4 632
072	Cacao	F		57 946	23 651	1 757		6 806	42 438	1 157	645	1 475
		M		47 314	23 960	630			36 042	643	703	1 336
		A		39 446	23 144	4 254			24 389	2 492	253	1 240

EC TRADE
by SITC groups

import
EXTRA (EUR 10)

Quantity in 1000 kg

Quantités en 1000 kg

SITC CITC Rev. 2	Products - Produits	1984	EUR 10	Deutsch- land	France	Italia	Nederland	Belg.-Lux	United Kingdom	Ireland	Danmark	Ελλάδα
073	Chocolate and cocoa preparations	F		852	286	128		69	590	19	466	15
		M		698	406	107			903	27	395	5
		A		944	305	156			712	32	377	1
074	Tea and mate	F		2 282	645	161		54	22 521	688	128	10
		M		637	854	52			19 165	753	198	10
		A		1 856	574	119			20 220	340	85	26
075	Spices	F		4 253	1 560	372		289	1 815	22	95	102
		M		2 874	1 619	220			1 557	13	66	110
		A		3 003	1 410	254			1 593	20	58	119
081	Feeding stuff for animals	F		635 717	213 892	39 577		124 036	191 364	46 317	143 952	1 518
		M		486 365	164 909	86 748			205 811	45 792	148 150	153
		A		577 698	236 404	180 496			197 113	40 894	104 524	236
091	Margarine and shortening	F		40	221	987		10	24	9	70	3
		M		1	260	40			42		206	1
		A		1 313	256	525			9		142	
098	Edible products and preparations n.e.s.	F		3 610	2 512	1 862		276	5 046	138	416	54
		M		3 802	3 486	214			5 031	133	533	135
		A		3 286	3 200	1 913			4 738	113	479	54
111	Non-alcoholic beverages, n.e.s.	F		4 710	91 187	265		33	83		644	2
		M		2 954	431	261			97		415	10
		A		4 332	163 574	175			139		339	
112	Alcoholic beverages	F		15 858	6 338	1 450		6 985	9 558	101	1 292	49
		M		14 776	6 366	1 381			14 791	127	1 316	74
		A		16 618	6 529	2 517			10 390	145	1 399	31
121	Tobacco, unmanufactured and waste	F		7 857	4 458	947		1 739	9 944	645	327	170
		M		8 162	3 786	536			7 063	418	861	115
		A		9 718	4 011	1 402			6 249	310	814	212
122	Tobacco, manufactured	F		573	50	28		85	31	1	2	
		M		569	44	583			37	1	1	
		A		629	25	735			35	1	2	1
211	Hides, skins (excluding furskins), raw	F		3 541	5 963	15 245		1 465	1 604		136	667
		M		4 474	7 861	18 485			2 587		40	840
		A		4 935	7 392	15 891			2 163		10	565
212	Furskins, raws	F		190	31	168		7	187		77	
		M		317	69	221			237		68	
		A		146	55	159			111		47	
222	Seeds for 'soft' fixed vegetable oil	F		278 645	107 291	48 776		195 190	19 263		15 160	18 690
		M		345 474	114 435	69 541			25 932		14 081	136
		A		227 996	38 398	206 017			31 778		500	15 020
223	Seeds for other fixed vegetable oils	F		18 701	1 057	795		1 756	5 744		997	2 124
		M		24 022	2 962	1 872			9 037		3 283	38
		A		41 282	1 178	993			3 646		4 300	112
232	Natural rubber latex; rubber, gums	F		18 064	16 921	11 665		2 826	12 926	304	122	741
		M		19 407	17 642	15 100			11 369	511	314	1 007
		A		18 244	14 585	9 962			10 593	504	236	415
233	Synthetic rubber latex, rubber, etc.	F		5 903	2 146	1 417		2 354	2 057	266	844	36
		M		5 336	2 651	2 741			2 271	107	853	2
		A		7 212	2 951	1 958			2 405	86	628	37
244	Cork, natural, raw and waste	F		381	452	860		10	209		3	7
		M		449	627	757			188		29	
		A		408	555	817			205		52	11
245	Fuel wood and wood charcoal	F		2 860	3 711	28 307		610	1 483	9	430	17
		M		6 185	2 714	61 525			3 043		533	
		A		5 840	4 244	48 283			3 015		39	1 003
246	Pulpwood, (incl. chips and wood waste)	F		37 526	936	45 404			36		276	
		M		28 999	4 112	80 414			1 224		638	
		A		52 963	2 007	66 458			38		66	606
247	Other wood, rough or roughly squared	F		58 896	81 629	126 190		15 711	7 632		5 645	17 162
		M		70 639	81 878	211 627			7 735		6 763	23 458
		A		76 734	85 940	206 941			8 275		8 055	21 283
248	Wood, simply worked, and sleepers	F		196 877	87 901	274 232		59 367	342 672	17 827	60 688	18 632
		M		209 850	90 563	268 804			372 252	21 250	70 263	12 219
		A		198 342	98 880	256 004			315 413	18 885	63 291	26 867
251	Pulp and waste paper	F		251 354	130 168	166 339		33 282	127 173	718	13 114	17 370
		M		275 249	161 853	190 567			145 016	773	10 308	11 284
		A		223 433	143 870	135 714			144 429	804	8 191	13 793
261	Silk	F		76	57	507		2	16			
		M		34	60	581			15			
		A		96	67	761			42			
263	Cotton	F		27 001	15 001	21 419		3 548	3 559	1 863	117	1 682
		M		27 651	16 039	29 459			6 202	1 466	117	3 859
		A		25 099	20 595	28 810			2 829	1 774	17	2 653
264	Jute and other textile bast fibres	F		713	90	266		3 166	5 065			105
		M		226	53	45			2 583			140
		A		424	102	68			1 552			81
265	Veg. textile fibres, excluding cotton, jute	F		1 825	3 217	936		4 306	2 379		833	255
		M		1 563	1 501	1 386			3 354		11	156
		A		1 854	1 842	543			1 817		331	36
266	Synthetic fibres for spinning	F		3 486	1 015	2 099		1 006	1 615	66	85	78
		M		3 512	1 784	3 771			1 795	94	138	196
		A		3 706	1 502	2 902			1 737	56	85	75
267	Other man-made fibres for spinning	F		4 843	1 223	4 723		1 096	1 676	823	252	164
		M		4 005	1 370	5 318			1 224	687	157	292
		A		5 096	1 022	3 724			1 492	944	165	183

import
EXTRA (EUR 10)COMMERCE DE LA CE
par groupes de la CTCI

Value in 1000 ECU

Valeurs en 1000 ECU

SITC CTIC Rev. 2	Products - Produits	1984	EUR 10	Deutsch- land	France	Italia	Nederland	Belg.-Lux	United Kingdom	Ireland	Danmark	Ελλάδα
073	Chocolat et préparat. aliment. au cacao	F		2 661	714	422		86	2 296	40	1 429	91
		M		2 190	1 026	360		3 106	60	1 440	27	
		A		2 781	899	560		2 264	106	1 212	26	
074	Thé et maté	F		8 092	3 316	478		232	86 861	2 140	341	33
		M		2 270	4 738	260		72 999	2 850	632	37	
		A		5 978	2 992	646		75 540	1 238	292	122	
075	Épices	F		9 335	5 226	772		663	4 286	70	273	260
		M		6 504	4 650	477		2 690	27	202	279	
		A		5 615	3 981	635		2 919	81	202	303	
081	Nourriture pour animaux	F		162 086	68 092	9 844		30 378	50 220	11 046	42 862	670
		M		118 591	46 589	24 487		49 273	9 367	42 101	117	
		A		132 988	70 994	61 030		49 496	10 037	27 327	306	
091	Margarine, graisses culinaires	F		37	111	360		15	29	15	43	5
		M		1	137	19		51		124	3	
		A		729	115	212		8		84		
098	Produits et préparat. aliment., n.d.a.	F		5 466	3 729	852		633	7 031	281	904	145
		M		5 882	5 589	438		6 642	217	1 157	250	
		A		5 480	4 367	1 131		6 104	151	955	102	
111	Boissons non alcooliques, n.d.a.	F		1 839	246	29		13	95		107	2
		M		1 254	206	34		105		165	10	
		A		1 855	561	26		138		144		
112	Boissons alcooliques	F		13 284	7 273	1 456		5 201	18 641	302	1 826	124
		M		12 774	8 972	1 217		32 631	390	2 117	141	
		A		13 650	7 791	1 737		17 273	453	2 141	58	
121	Tabacs bruts et déchets	F		36 064	7 811	6 982		7 377	39 022	2 592	1 798	939
		M		38 312	8 915	1 386		27 504	1 492	4 601	560	
		A		45 283	7 936	12 019		27 965	1 310	3 923	941	
122	Tabacs fabriqués	F		1 605	1 736	353		311	745	19	12	
		M		1 496	1 715	8 456		1 104	27	10		
		A		1 588	928	10 482		680	23	17	40	
211	Cuir et peaux bruts, sauf pelleteries	F		5 711	10 998	40 707		3 546	4 596		166	1 827
		M		7 339	15 352	50 534		6 957		96	2 028	
		A		7 826	15 507	42 709		5 800		15	1 758	
212	Pelleteries brutes	F		26 274	5 133	16 707		701	32 646		13 274	
		M		38 770	5 917	22 731		36 863		14 493	6	
		A		15 316	6 680	19 449		15 254		5 832	181	
222	Fruits oléagineux pour extract. d'huiles douces	F		111 727	45 911	18 139		77 706	13 648		6 460	8 694
		M		134 120	45 993	29 288		15 736	70	6 408	133	
		A		89 358	17 816	80 579		16 761	180	5 661	240	
223	Fruits oléagineux pour extract. d'autres huiles	F		11 254	1 150	702		728	2 613		537	1 030
		M		12 159	1 826	956		4 210		1 974	28	
		A		20 621	605	1 146		1 842		3 213	73	
232	Caoutchouc naturel	F		24 339	24 608	15 577		3 781	17 144	483	165	1 012
		M		26 572	26 796	20 688		15 418	783	433	1 363	
		A		23 983	21 470	14 455		13 827	774	337	580	
233	Caoutchouc synthétique	F		10 022	3 049	2 072		2 795	3 066	177	1 020	78
		M		7 953	3 448	4 636		3 963	129	1 160	9	
		A		11 608	4 444	2 443		4 338	80	722	48	
244	Liège brut et déchets	F		471	282	1 093		8	149		9	24
		M		533	485	657		176		48		
		A		486	316	854		138		119	9	
245	Bois chauffage, charbon de bois	F		742	937	1 339		200	499	15	43	4
		M		1 480	783	3 082		1 051		46		
		A		1 730	1 199	2 342		1 483	19	156	10	
246	Bois de trituration	F		1 107	76	3 325			9		20	
		M		796	195	5 561		73		40		
		A		1 718	116	4 774		7		8	31	
247	Autres bois bruts ou simplement équarris	F		17 878	17 979	18 042		4 581	2 156		733	4 641
		M		20 740	18 807	31 768		2 282		577	4 541	
		A		23 675	19 871	31 374		2 438		727	4 969	
248	Bois simplement travaillés, traverses	F		75 824	32 505	88 390		20 909	124 833	6 887	22 166	7 309
		M		77 176	32 643	84 435		121 964	7 780	25 497	4 170	
		A		70 752	34 475	80 567		107 966	7 132	23 827	10 357	
251	Pâtes à papier et déchets de papier	F		126 259	62 959	70 271		15 627	60 551	511	5 965	9 115
		M		134 866	77 910	80 994		69 396	550	4 538	5 168	
		A		116 385	71 706	54 171		68 174	563	3 688	6 411	
261	Soie	F		756	1 596	11 839		38	215		1	
		M		766	1 742	7 399		332				
		A		1 121	1 680	19 727		603				
263	Coton	F		46 149	28 192	46 135		7 094	3 504	3 662	266	3 871
		M		48 178	31 636	60 773		4 344	3 081	280	8 847	
		A		43 820	41 614	60 438		2 668	3 563	44	6 386	
264	Jute et autres fibres libériennes	F		411	56	168		1 273	2 645		76	
		M		114	28	30		1 348			61	
		A		223	81	49		998		2	60	
265	Fibres végétales (sauf coton, jute)	F		900	1 975	663		3 243	1 977		495	133
		M		697	988	1 001		2 931		15	107	
		A		1 066	1 223	370		1 290		170	15	
266	Fibres synthétiques pour filage	F		6 456	2 184	3 803		1 918	3 492	152	160	177
		M		6 352	3 607	6 382		3 865	207	254	380	
		A		6 745	3 159	4 881		3 924	123	161	196	
267	Aut. fibres synthétiques et artif. déchets	F		5 931	2 056	5 721		1 803	2 560	511	579	283
		M		6 215	2 342	6 500		2 001	353	354	417	
		A		6 030	1 609	4 792		2 490	505	360	340	

EC TRADE
 by SITC groups

import
EXTRA (EUR 10)

Quantity in 1000 kg

Quantités en 1000

SITC CITC Rev. 2	Products - Produits	1984	EUR 10	Deutsch- land	France	Italia	Nederland	Belg.-Lux	United Kingdom	Ireland	Danmark	Ελλάδα
268	Wool and other animal hair	F		6 389	10 714	4 879		2 419	9 453	309	188	541
		M		8 287	14 423	10 298			11 201	96	169	748
		A		5 949	14 583	8 339			12 348	65	145	798
269	Old clothing, other text. articles; rags	F		1 156	516	4 454		215	372	7	36	16
		M		1 203	659	3 536			497	2	13	91
		A		1 139	646	4 693			417	1	24	111
271	Fertilizers, crude	F		77 639	242 346	136 922		193 655	122 592		5 250	7 368
		M		101 721	557 566	59 379			109 672		54 104	100
		A		97 375	304 512	172 232			147 016			31 432
273	Stone, sand and gravel	F		191 203	60 554	106 824		3 801	11 743	185	47 637	111
		M		168 647	45 338	87 821			19 097	279	111 459	385
		A		291 064	39 004	93 149			1 109	159	83 117	1 464
274	Sulphur and unroasted iron pyrites	F		35 914	20 587	19 939		40 185			40	
		M		30 892	74 103	11 596					34	4 838
		A		28 339	38 886	46 807					20	
277	Natural abrasives, n.e.s.	F		270	121	5		42	205	20	1 210	1
		M		2 194	257	58			120		2	54
		A		5 168	336	2			315		1 768	
278	Other crude minerals	F		201 631	106 411	74 395		35 119	54 804	4 526	28 803	744
		M		207 519	105 160	71 015			94 228	5 820	23 394	3 731
		A		239 772	123 355	53 076			50 388	5 843	5 843	16 576
281	Iron ore and concentrates	F		3 200 468	1 144 495	1 280 185		1 003 424	868 612		202	
		M		3 346 103	1 661 720	2 503 023			1 276 118		101	
		A		3 349 636	1 310 240	1 734 154			1 213 256		4 049	
282	Iron or steel scrap and waste	F		21 356	369	123 779		1 641	31		1 095	22 501
		M		24 790	326	117 448			79		1 649	62 418
		A		5 406	4 041	82 440			218		625	14 295
286	Ores and concentrates of uranium and thorium	F			820							
		M			158							
		A			1 120							
287	Base metal ores and concentrates, n.e.s.	F		406 594	153 976	152 582		106 147	97 819	116 830	37	17 218
		M		565 490	208 724	167 202			247 054	54 995	66	701
		A		488 530	228 747	236 564			73 539	113 954	1	1 105
288	Non-ferrous metal waste and scrap	F		18 616	5 200	14 959		7 616	9 569		900	
		M		17 659	3 063	17 331			1 843	2	1 017	
		A		20 708	4 564	36 234			4 783		948	121
289	Precious metal ores, waste, n.e.s.	F		115		17		0	16			
		M		2 114	3				20		14	
		A		68	54	32			17		2	
291	Crude animal materials, n.e.s.	F		9 317	6 432	3 651		911	8 195	5	7 123	40
		M		8 839	7 296	2 548			9 344	7	8 261	25
		A		7 277	6 419	2 997			7 721	6	21 278	1
292	Crude vegetable materials, n.e.s.	F		12 765	10 960	4 502		1 947	7 570	128	724	234
		M		10 669	8 146	2 405			5 685	162	658	231
		A		8 646	6 090	4 085			15 453	92	569	435
322	Coal, lignite and peat	F		756 003	1 343 954	1 337 204		429 027	228 018	106 795	18 842	25 693
		M		907 997	1 569 093	1 754 028			391 410	77 299	16 970	1 897
		A		807 085	1 422 154	1 437 974			461 473	53 865	13 425	31 477
323	Briquettes, coke, semi-coke	F		5 563	302	129		7 327	81 259	1 523	2 353	2 067
		M		4 039	272	157			80 250		1 621	18 662
		A		13 034	154	354			92 270		2 344	20 825
333	Petroleum oils, crude	F		4 408 027	5 387 185	5 344 578		1 271 011	1 403 218		206 726	121 711
		M		3 634 112	5 024 014	7 010 858			1 387 546		449 159	522 006
		A		4 652 909	4 718 381	5 969 105			1 909 508		245 723	187 143
334	Petroleum products, refined	F		1 040 390	451 456	2 247 056		371 925	832 146	14 249	368 528	6 410
		M		989 798	770 534	1 762 894			889 929	13 341	376 168	94 641
		A		1 007 616	641 072	2 469 480			804 201	22 929	403 465	44 120
335	Residual petroleum products, n.e.s.	F		119 175	152 380	86 408		14 577	44 759	39	11 639	646
		M		106 454	256 446	180 129			28 621	16	80 421	155
		A		110 928	109 552	309 760			31 990		35 832	14 187
341	Gas, natural and manufactured	F		8 159	1 151 443	1 066 492		6 092	986 110		954	
		M		14 276	631 665	1 029 117			944 697	1 359	2 366	
		A		10 384	1 074 966	848 693			1 013 501	2	2 259	
351	Electric current	F						0				
		M										
		A										
411	Animal oils and fats	F		22 100	1 080	238		7 085	18 296		794	
		M		14 536	5 794	176			20 315	246	585	
		A		33 293	2 007	799			12 972	5	1 332	
423	Fixed vegetable oils, 'soft'	F		7 675	9 735	4 061		2 549	1 393		38	
		M		9 243	11 154	6 546			1 071	2	84	
		A		8 067	11 570	690			1 642		24	
424	Other fixed vegetable oils	F		38 289	12 700	1 427		4 241	25 317	597	3 849	499
		M		27 854	13 263	33 563			17 964	152	1 221	
		A		32 550	9 071	1 083			14 162	352	1 238	
431	Processed animal and vegetable oils, etc.	F		10 881	856	235		274	8 285	120	2 982	613
		M		6 810	1 470	1 233			5 707	150	500	811
		A		9 469	1 910	193			6 583	39	1 834	233
511	Hydrocarbons, n.e.s., derivatives	F		43 632	17 970	29 865		18 696	135 138	27	676	1 801
		M		29 923	18 085	35 977			34 607	3	690	3 585
		A		50 362	12 648	42 685			66 182	1	638	3 665
512	Alcohols, phenols, etc.	F		18 014	6 044	23 555		3 042	7 554	16	560	112
		M		19 376	7 427	37 816			1 393	130	345	140
		A		17 287	11 015	25 796			5 383	26	776	1 252

**import
EXTRA (EUR 10)**
**COMMERCE DE LA CE
par groupes de la CTCl**

Value in 1000 ECU

Valeurs en 1000 ECU

SITC CTC Rev. 2	Products - Produits	1984	EUR 10	Deutsch- land	France	Italia	Nederland	Belg.-Lux	United Kingdom	Ireland	Danmark	Ελλάδα
268	Laines et poils fins ou grossiers	F		28 077	36 524	28 960		8 178	38 060	870	654	2 568
		M		36 240	49 960	60 664			41 236	436	577	3 466
		A		25 894	54 751	43 579			48 139	196	505	3 588
269	Friperie, drilles et chiffons	F		795	379	2 517		141	468	7	79	8
		M		405	611	2 194			384	22	6	66
		A		542	590	2 698			441	1	25	20
271	Engrais bruts	F		4 026	13 759	7 584		10 399	6 941		361	290
		M		5 397	29 438	4 382			6 423		2 997	18
		A		4 785	15 979	9 091			8 985			1 569
273	Pierres, sables et graviers	F		3 812	3 007	15 596		531	627	66	717	27
		M		3 950	3 166	11 892			672	81	1 449	25
		A		5 897	2 425	13 235			226	47	1 108	81
274	Soufre et pyrites de fer non grillées	F		4 346	2 655	1 495		3 959	8 922		10	
		M		2 903	9 925	414			7 114		7	157
		A		2 839	4 889	4 407			4 931		6	
277	Abrasifs naturels (y compr. diam. indust.)	F		1 938	783	2 607		8 692	125	1 676	93	2
		M		2 365	823	1 652			85	757	19	17
		A		1 729	1 023	1 497			96	1 221	122	54
278	Autres produits minéraux bruts	F		28 168	10 208	13 418		5 015	7 350	1 182	1 506	324
		M		26 407	9 830	14 038			11 318	990	2 044	469
		A		27 378	15 163	8 010			9 401	1 218	1 514	712
281	Minerais de fer et concentrés	F		96 063	30 059	35 413		25 510	23 300		50	
		M		99 840	41 876	67 852			33 066		25	
		A		101 601	33 824	51 174			31 958		55	
282	Ferrailles de fonte, de fer ou d'acier	F		3 125	211	15 084		801	26		135	2 666
		M		3 733	187	14 527			47		8 581	
		A		1 583	236	10 096			180		97	1 585
286	Minerais d'uranium, de thorium	F			508							
		M			104							
		A			684							
287	Minerais de métaux communs, n.d.a.	F		81 846	37 383	15 141		41 385	43 842	6 557	78	1 814
		M		70 712	34 372	20 355			41 465	2 913	21	1 134
		A		67 596	34 096	20 249			35 999	5 558	1	1 821
288	Déchets de métaux non ferreux	F		20 044	2 829	5 008		30 828	10 648		982	
		M		20 598	2 065	9 931			25 077	7	896	
		A		17 683	3 077	12 440			23 584		1 010	185
289	Minerais des métaux précieux, déchets	F		12 838	141	837		179	45 438		51	
		M		13 498	1 055	119			47 974		56	
		A		7 270	1 233	457			38 283		141	
291	Matières brutes d'origine animale, n.d.a.	F		20 853	7 184	2 924		741	6 477	63	4 301	82
		M		18 122	7 713	2 394			8 109	108	3 297	62
		A		14 859	7 829	3 830			7 320	36	4 302	8
292	Matières brutes d'origine végétale, n.d.a.	F		30 517	13 695	8 491		2 936	13 965	743	2 583	593
		M		24 119	12 633	5 260			14 463	451	2 687	471
		A		21 369	10 956	6 885			12 734	228	1 909	772
322	Houilles, lignites et tourbe	F		34 706	85 663	88 352		32 159	16 456	9 307	1 237	1 508
		M		41 918	93 859	111 903			28 915	6 607	1 166	216
		A		36 101	89 771	89 807			33 346	4 477	941	2 201
323	Briquettes, cokes et semi-cokes	F		465	22	14		441	8 357	71	176	260
		M		356	21	21			8 653		95	1 065
		A		958	12	40			10 389		126	1 095
333	Huiles brutes de pétrole	F		1 192 624	1 420 136	1 370 674		322 080	372 602		52 134	29 367
		M		953 595	1 292 826	1 761 423			344 617		110 851	115 277
		A		1 215 410	1 220 782	1 502 888			487 713		61 149	49 093
334	Produits raffinés du pétrole	F		315 987	132 045	569 475		96 517	219 446	4 620	105 293	1 553
		M		295 878	220 674	403 134			233 793	4 200	102 896	22 163
		A		300 868	174 258	621 284			198 326	6 635	116 090	12 148
335	Produits résiduels du pétrole	F		20 597	17 843	12 218		1 997	6 456	66	1 732	220
		M		16 562	26 459	25 209			5 399	11	6 046	95
		A		16 507	9 440	34 095			3 865		3 529	2 372
341	Gaz naturels, gaz manufacturés	F		2 544	267 893	249 755		2 191	238 536		317	
		M		4 361	158 541	248 660			222 859	466	774	1
		A		3 147	281 143	204 942			236 343	1	685	
351	Énergie électrique	F		30 407	5 688			396			8 358	
		M		38 191	4 329						7 008	
		A		36 927	6 795						6 048	13 797
411	Huiles et graisses animales	F		12 122	641	89		3 954	10 132		448	7
		M		7 684	3 264	104			11 157	159	332	
		A		17 532	1 104	411			6 872	4	736	
423	Huiles végétales fixes douces	F		6 383	12 774	4 290		3 112	1 520	4	56	
		M		7 951	21 396	7 265			1 349		83	
		A		6 917	15 858	431			1 566		19	
424	Autres huiles végétales fixes	F		40 269	15 941	1 285		3 374	22 090	750	3 868	354
		M		26 322	15 827	25 569			19 608	92	1 355	
		A		32 598	10 278	1 067			15 187	324	1 143	2
431	Huiles et graisses élaborées	F		7 029	835	466		311	5 047	89	2 529	210
		M		4 297	1 371	878			3 564	134	391	240
		A		5 915	1 438	260			4 402	103	1 742	73
511	Hydrocarbures et dérivés halogénés, etc.	F		23 115	11 316	15 534		11 561	62 622	67	351	1 477
		M		17 193	11 190	20 748			16 307	21	350	958
		A		29 505	10 057	21 830			34 475	19	371	1 218
512	Alcools, phénols, dérivés halogénés, etc.	F		10 050	5 201	8 197		2 626	5 333	51	601	70
		M		9 360	4 387	10 584			3 657	180	492	53
		A		10 198	5 833	7 443			4 401	91	676	300

Quantity in 1000 kg

Quantités en 1000 kg

SITC CITC Rev. 2	Products - Produits	1984	EUR 10	Deutsch- land	France	Italia	Nederland	Belg.-Lux	United Kingdom	Ireland	Danmark	Ελλάδα
513	Carboxylic acids, etc.	F		6 642	3 324	2 457		3 563	4 919	164	1 182	11
		M		6 239	4 294	5 318			10 065	178	1 527	30
		A		6 852	3 081	4 844			5 096	76	1 192	21
514	Nitrogen function compounds	F		6 620	3 785	7 234		1 293	2 260	140	214	1 08
		M		4 865	3 642	4 225			2 255	121	452	46
		A		6 502	3 821	21 037			2 227	121	307	71
515	Organo-inorganic compounds, etc.	F		3 253	1 871	2 428		1 079	1 856	67	202	10
		M		3 002	2 090	1 900			1 246	72	183	11
		A		3 485	1 412	1 665			1 011	49	129	9
516	Other organic chemicals	F		3 670	1 258	1 212		2 755	1 192	39	185	4
		M		2 604	1 024	2 805			1 861	35	264	48
		A		6 499	880	5 080			826	26	225	36
522	Inorganic chemical elements, oxides, etc.	F		36 649	25 834	81 355		6 685	9 774	2 592	69 948	2 76
		M		32 843	22 670	109 396			20 821	4 011	30 521	67
		A		35 860	35 533	88 497			24 286	4 381	52 792	2 57
523	Other inorganic chemicals	F		21 169	12 618	14 709		1 976	13 433	1 190	11 332	1 81
		M		23 448	12 712	26 173			44 424	293	9 982	5 08
		A		24 360	12 557	17 807			13 375	1 536	8 457	2 29
524	Radio-active and associated materials	F		217	625	10		6				
		M		338	771	9						
		A		68	872	2						
531	Synthetic dyes, natural indigo, etc.	F		905	735	919		191	806	5	149	
		M		1 318	486	754			1 004	7	153	
		A		904	435	1 108			747	2	92	
532	Dyeing, tanning extracts, etc.	F		303	438	1 703		207	683		4	14
		M		224	306	2 078			578		11	27
		A		340	434	2 467			702	2	27	28
533	Pigments, paints, varnishes, etc.	F		4 075	1 890	1 465		366	1 917	56	1 753	10
		M		5 032	1 545	1 679			1 775	61	1 717	10
		A		6 840	1 760	2 861			2 004	43	1 622	9
541	Medicine and pharmaceutical products	F		1 881	614	632		438	830	46	472	7
		M		1 713	650	401			674	21	418	5
		A		1 636	384	525			727	23	354	4
551	Essent. oils, perfume and flavour materials	F		728	709	117		37	566	55	59	
		M		623	635	117			1 047	47	48	2
		A		632	719	241			601	61	81	
553	Perfumery, cosmetics, toilet preparations	F		636	318	257		75	421	8	305	
		M		787	259	373			469	35	317	
		A		626	339	335			478	4	299	
554	Soaps, polishing and scour. preparations	F		6 118	3 709	991		603	1 202	17	1 001	
		M		6 276	4 616	1 528			1 511	33	1 003	
		A		5 884	2 954	1 314			1 696	13	645	
562	Fertilizers, manufactured	F		164 507	83 461	85 372		53 084	102 312	37 854	93 654	8
		M		141 020	84 172	191 508			127 885	49 942	92 141	29
		A		92 361	94 289	200 315			122 983	21 027	61 806	4 26
572	Explosives, pyrotechnic products	F		206	188	106		2	1	1	14	6
		M		341	101	147			3		1	
		A		879	204	149			1	2	10	2
582	Products of condensation, etc.	F		20 425	4 098	4 906		3 458	4 500	460	2 474	6
		M		18 713	4 757	6 240			5 212	319	2 569	21
		A		19 575	4 098	6 372			5 888	244	2 182	4
583	Products of polymerization, etc.	F		38 513	14 725	17 159		9 560	18 765	983	12 787	2 57
		M		38 794	14 496	24 405			23 649	899	13 618	2 95
		A		39 770	49 866	24 691			22 081	939	11 120	2 42
584	Cellulose derivatives, etc.	F		873	601	889		1 705	1 259	18	151	7
		M		774	736	1 382			1 448	6	155	6
		A		685	660	922			1 155	30	170	6
585	Other artificial resins, plastic materials	F		838	444	489		11	117	13	56	
		M		843	342	719			149	58	25	
		A		865	313	1 420			176	37	61	
591	Disinfectants, insecticides, etc.	F		1 407	1 027	1 276		471	951	72	338	90
		M		1 064	734	1 028			1 694	43	349	56
		A		1 078	681	738			1 082	16	440	47
592	Starches, inulin, gluten, etc.	F		1 486	1 090	377		724	1 163	6	489	7
		M		1 623	1 633	384			1 344	3	411	7
		A		1 222	896	256			1 376	16	292	13
598	Miscellaneous chemical products, n.e.s.	F		21 680	13 024	6 860		3 941	20 371	1 626	5 396	26
		M		17 598	10 239	9 608			25 307	255	2 429	57
		A		20 763	12 778	7 661			23 843	894	10 566	20
611	Leather	F		1 430	1 118	7 206		73	1 768	28	137	
		M		1 212	1 197	10 403			1 612	34	161	
		A		1 341	1 049	7 895			2 281	9	120	
612	Manufactures of leather, n.e.s.	F		607	533	62		24	228	27	107	
		M		497	576	118			253	14	105	
		A		485	611	90			266	8	89	
613	Furskins, tanned or dressed	F		131	64	182		7	38		27	4
		M		136	65	229			17		33	4
		A		125	45	254			59		22	2
621	Materials of rubber	F		2 455	1 138	303		269	1 110	103	352	
		M		2 539	1 445	419			1 767	117	386	
		A		1 848	951	446			1 055	82	294	
625	Rubber tyres, tyre cases, etc.	F		7 763	2 919	3 777		1 333	6 148	358	1 425	17
		M		7 830	3 535	3 687			5 954	761	1 377	17
		A		8 044	3 911	3 265			6 645	272	1 212	15

Valeurs en 1000 ECU

Valeurs en 1000 ECU

SITC CTIC Rev. 2	Products - Produits	1984	EUR 10	Deutsch- land	France	Italia	Nederland	Belg.-Lux	United Kingdom	Ireland	Danmark	Ελλάδα
513	Acides carboxyliques, etc.	F		9 353	6 089	3 931		3 921	11 568	316	1 131	129
		M		11 203	7 154	7 467			16 420	433	1 568	450
		A		11 407	5 078	5 201			10 222	182	1 129	326
514	Composés à fonctions azotées	F		22 112	19 580	14 745		4 479	11 669	2 153	700	1 514
		M		18 689	17 240	16 171			10 920	4 317	1 528	816
		A		21 081	18 294	31 059			14 197	1 553	1 084	1 069
515	Composés organo-minér., hétérocycliques	F		29 475	34 530	35 412		8 655	6 991	5 852	1 693	968
		M		26 020	25 870	27 023			7 883	5 947	2 097	887
		A		24 202	24 933	32 256			8 214	2 289	1 273	850
516	Autres produits chimiques organiques	F		11 486	4 896	3 035		2 083	4 626	386	569	392
		M		9 476	4 759	4 110			6 567	525	250	436
		A		11 134	4 372	5 617			3 971	408	247	497
522	Produits chimiques inorganiques	F		20 088	9 202	18 125		4 829	9 866	592	16 053	693
		M		17 178	10 446	23 459			13 608	641	6 742	248
		A		22 902	12 897	22 289			11 655	585	12 650	2 200
523	Autres produits chimiques inorganiques	F		11 001	5 395	6 414		2 384	7 175	312	3 284	577
		M		13 263	7 104	8 893			11 995	292	2 884	1 118
		A		10 843	5 909	6 060			7 030	438	2 363	427
524	Matières radio-actives et associés	F		86 456	79 673	974		132		8	194	8
		M		78 550	45 624	843				8	114	1
		A		33 513	48 306	503				12	119	7
531	Color. org. synthétiques, indigo nat., etc.	F		10 120	7 810	7 596		1 706	8 636	126	1 183	140
		M		15 575	8 286	5 151			7 867	64	1 461	162
		A		10 133	8 573	9 825			7 396	19	788	150
532	Extraits pour teinture, tannage, etc.	F		463	635	2 020		252	782		53	171
		M		638	404	2 507			664	3	33	326
		A		663	665	2 654			648	47	41	352
533	Pigments, peintures, vernis, etc.	F		9 191	4 505	2 196		1 232	5 950	597	2 610	256
		M		9 132	4 158	3 183			6 181	667	2 714	304
		A		9 065	4 245	2 924			5 990	565	2 474	332
541	Produits médicaux et pharmaceutiques	F		66 954	33 695	33 774		21 703	21 260	2 158	8 927	4 302
		M		89 225	31 456	25 465			21 604	1 750	11 642	3 807
		A		62 634	27 774	36 161			22 978	2 036	9 292	3 276
551	Huiles essentielles et produits aromatiques	F		8 387	10 919	1 201		596	7 302	857	366	185
		M		7 494	10 856	2 120			11 043	501	498	127
		A		6 843	10 804	1 353			7 259	1 346	354	198
553	Parfumerie et produits de beauté	F		4 710	1 702	1 633		449	2 718	86	1 079	52
		M		5 284	1 477	2 450			3 686	191	1 119	32
		A		4 808	1 987	2 095			2 835	14	1 135	93
554	Savons; produits d'entretien	F		6 650	4 111	1 638		1 340	2 456	78	1 272	53
		M		7 010	5 312	1 748			2 905	115	1 374	93
		A		6 746	3 580	1 991			2 867	37	870	41
582	Engrais manufacturés	F		25 095	12 857	16 638		7 588	14 284	6 214	16 118	17
		M		23 414	14 590	33 798			19 053	8 447	17 091	57
		A		15 140	14 451	35 701			17 751	4 196	11 895	452
572	Explosifs et articles de pyrotechnie	F		1 378	403	877		454	21	23	82	1 451
		M		970	443	915			49		17	77
		A		2 750	760	1 603			8	44	43	227
582	Produits de condensation, etc.	F		28 218	8 133	7 392		5 738	12 591	872	3 864	185
		M		25 858	9 406	7 539			16 307	687	3 663	348
		A		30 040	8 873	8 725			16 734	594	3 378	156
583	Produits de polymérisation, etc.	F		49 245	18 216	15 924		13 057	28 908	2 287	15 160	2 343
		M		50 002	19 373	23 932			31 949	1 651	16 283	2 959
		A		49 301	19 198	22 875			32 260	1 802	12 716	2 232
584	Cellulose, dérivés chimiques de cellulose	F		3 066	2 865	2 334		3 703	3 633	55	500	330
		M		3 174	3 383	3 158			3 894	40	385	281
		A		2 752	3 327	2 135			3 493	92	503	279
585	Autres résines artificielles et mat. plast.	F		2 414	1 323	1 001		77	454	126	391	37
		M		2 218	1 507	875			574	392	386	67
		A		1 896	1 020	1 530			631	335	195	23
591	Désinfectants, insecticides, etc.	F		9 549	3 952	7 278		2 514	12 977	866	1 312	3 964
		M		8 497	4 899	4 846			10 437	620	2 082	2 660
		A		6 155	4 057	3 548			7 392	27	1 785	2 711
592	Amidons, gluten, colles, etc.	F		3 065	2 507	984		4 565	2 461	89	898	113
		M		3 295	2 859	1 403			2 834	40	842	292
		A		2 925	2 345	1 802			2 593	118	443	273
598	Produits chimiques divers, n.d.a.	F		29 539	20 865	11 031		7 551	19 490	1 654	2 801	673
		M		27 265	18 875	12 529			25 947	719	2 587	517
		A		27 199	18 532	12 388			19 456	633	3 018	435
611	Cuirs et peaux, préparés	F		21 656	12 114	36 221		1 679	9 872	367	2 521	31
		M		19 085	13 448	49 354			11 302	512	2 812	175
		A		20 371	13 652	43 451			13 192	118	2 866	118
612	Articles manufacturés en cuir, n.d.a.	F		10 342	5 467	951		540	2 165	188	2 063	14
		M		7 896	5 498	1 363			2 181	147	2 047	14
		A		8 549	5 864	785			2 116	40	1 787	8
613	Palletes tannées ou apprêtées	F		3 579	1 576	7 569		154	1 380	1	1 068	3 451
		M		5 264	1 816	8 984			1 200		1 339	2 667
		A		4 399	1 670	10 675			1 625		1 004	1 778
621	Produits en caoutchouc	F		5 838	3 847	664		1 482	3 442	408	1 006	184
		M		6 421	3 785	1 080			4 663	289	1 089	215
		A		5 426	2 981	956			3 734	279	934	179
625	Pneumatiques, chambres à air, etc.	F		20 084	8 390	6 973		3 894	16 140	1 039	3 865	519
		M		20 918	10 104	8 325			15 415	1 908	3 467	526
		A		20 253	11 372	7 481			18 061	733	3 400	501

EC TRADE
by SITC groups

import
EXTRA (EUR 10

Quantity in 1000 kg

Quantités en 1000 kg

SITC CITC Rev. 2	Products - Produits	1984	EUR 10	Deutsch- land	France	Italia	Nederland	Belg.-Lux	United Kingdom	Ireland	Danmark	Ελλάδα
628	Articles of rubber, n.e.s.	F		1 395	658	184		157	731	66	156	53
		M		1 520	639	319		947	61	210	53	
		A		1 313	767	300		950	38	205	36	
633	Cork manufactures	F		960	1 622	301		82	890	20	226	17
		M		993	1 465	468		939		119	21	
		A		1 238	1 575	501		833	13	118	11	
634	Veneers, reconstituted wood, etc, n.e.s.	F		67 877	14 823	14 253		35 524	110 836	5 070	15 333	205
		M		70 614	14 246	21 145		124 483	4 268	15 884	4 471	
		A		54 272	16 924	17 913		123 106	3 581	25 738	381	
635	Wood manufactures, n.e.s.	F		20 619	4 631	2 768		674	11 069	322	2 716	153
		M		22 001	5 016	2 675		11 813	432	3 013	411	
		A		27 023	5 248	2 929		9 050	377	2 658	1 588	
641	Paper and paperboard	F		292 871	108 891	71 484		44 072	207 528	15 591	52 557	13 971
		M		291 083	126 455	81 889		232 897	15 758	52 892	13 752	
		A		268 235	121 483	77 450		184 018	10 606	39 666	14 215	
642	Articles of paper, pulp, paperboard	F		14 137	4 140	2 944		2 733	9 403	240	6 106	345
		M		18 458	5 484	3 387		9 898	346	6 183	465	
		A		15 896	5 266	3 162		8 423	232	5 817	515	
651	Textile yarn	F		15 685	5 895	9 638		10 483	8 864	818	1 617	331
		M		14 296	6 879	12 605		10 034	528	1 735	425	
		A		14 037	5 736	10 545		8 495	455	1 701	298	
652	Cotton fabrics, woven, excl. spec. fabrics	F		5 689	3 806	3 012		951	8 520	537	801	211
		M		4 092	3 896	3 234		6 464	391	651	124	
		A		4 429	3 957	5 764		5 416	228	660	124	
653	Synthetic fabrics, woven, excl. spec. fabr.	F		2 880	1 465	2 392		354	3 893	248	182	126
		M		2 058	1 660	1 684		3 361	206	167	92	
		A		1 873	1 251	1 426		3 609	308	142	42	
654	Other woven textile fabrics	F		1 037	456	487		904	2 341	16	270	97
		M		1 008	427	844		5 929	19	149	15	
		A		840	226	567		2 157	22	176	13	
655	Knitted or crocheted fabrics	F		638	325	175		61	343	9	46	11
		M		654	421	161		339	7	59	8	
		A		638	371	144		335	9	69	8	
656	Tulle, lace, embroidery, etc.	F		394	186	80		49	229	11	27	17
		M		272	136	229		245	50	34	3	
		A		302	161	98		197	13	25	4	
657	Special textile fabrics, etc.	F		3 782	1 677	722		1 049	1 633	53	420	152
		M		5 387	6 722	988		3 093	111	404	144	
		A		5 357	4 121	1 935		3 059	97	536	88	
658	Made-up textile articles, n.e.s.	F		5 280	2 035	1 099		4 893	2 809	96	331	205
		M		4 476	2 623	2 686		2 688	105	437	225	
		A		4 274	2 483	1 586		2 165	88	424	2 755	
659	Floor coverings, etc.	F		4 365	1 078	704		331	1 169	4	312	55
		M		3 873	1 485	883		1 550	11	240	75	
		A		3 971	1 614	606		976	8	318	107	
661	Lime, cement, building materials	F		26 475	19 071	14 959		3 061	15 622	1 915	4 112	638
		M		36 019	18 989	10 239		9 748	3 242	3 534	122	
		A		64 009	17 197	17 905		15 333	2 786	6 879	38	
662	Clay and refractory construction materials	F		23 486	13 149	4 750		2 509	6 859	1 233	1 698	84
		M		21 069	15 615	5 607		6 799	529	1 195	1 138	
		A		22 392	15 338	4 830		7 056	652	1 753	53	
663	Mineral manufactures, n.e.s.	F		10 695	5 922	3 660		775	2 992	251	1 539	212
		M		13 896	7 164	6 860		3 222	439	1 454	92	
		A		17 461	5 317	7 013		3 127	280	1 569	142	
664	Glass	F		13 883	3 708	6 010		569	6 107	1 056	3 681	845
		M		11 265	3 591	14 250		8 069	288	4 277	2 288	
		A		11 924	4 175	7 490		9 378	750	3 212	1 871	
665	Glassware	F		11 364	7 279	1 442		4 217	5 588	69	787	242
		M		10 817	11 886	2 432		6 737	180	1 388	65	
		A		10 876	10 823	2 721		5 685	97	1 379	48	
666	Pottery	F		2 527	1 422	807		538	1 681	87	421	261
		M		2 238	1 708	1 448		1 731	48	463	138	
		A		2 157	1 324	851		1 669	49	513	282	
667	Pearls, precious and semi-precious stones	F		57	22	3		0				
		M		222	16	4						
		A		40	20	5						
671	Pig etc. iron, ferro-alloys	F		60 723	21 165	28 672		6 761	9 596		2 406	1 571
		M		52 775	26 127	37 952		9 528		3 132	1 521	
		A		86 594	24 087	35 184		15 204	18	2 897	781	
672	Ingots, primary forms, of iron or steel	F		36 770	19 096	31 683		7 186	9 694		3 339	20 338
		M		33 617	20 204	28 696		10 230		6 157	23 191	
		A		47 124	13 103	52 015		4 533		4 122	2 328	
673	Iron and steel bars, rods, angles, etc.	F		150 593	20 441	30 746		23 874	38 829	2 298	15 314	13 401
		M		197 410	25 562	37 263		27 819	3 844	16 597	4 421	
		A		131 734	31 318	31 497		22 307	958	14 187	6 438	
674	Iron and steel universals, plates, sheets	F		94 678	28 822	22 252		9 848	24 039	2 143	25 612	3 851
		M		109 529	18 571	43 525		29 112	3 943	30 131	3 258	
		A		94 289	32 178	44 033		21 132	3 452	23 387	2 388	
675	Hoop and strip, of iron or steel	F		8 387	1 095	1 626		338	3 090	20	2 386	571
		M		10 413	1 370	2 847		2 904	15	2 713	1 311	
		A		11 719	2 077	2 801		1 610	4	1 975	627	
676	Rails and railway track material	F		588		1 835		7	3			
		M		586	1	11 479			20		10	5
		A		771	18	2 935			4		98	

**Import
EXTRA (EUR 10)**
**COMMERCE DE LA CE
par groupes de la CTCl**

/alue in 1000 ECU

Valeurs en 1000 ECU

SITC CTC Rev. 2	Products - Produits	1984	EUR 10	Deutsch- land	France	Italia	Nederland	Belg.-Lux	United Kingdom	Ireland	Danmark	Ελλάδα
628	Ouvrages en caoutchouc, n.d.a.	F M A		9 514 10 357 9 467	4 373 4 755 4 683	1 756 2 177 2 432		1 299	5 996 7 126 6 471	615 620 512	1 256 1 505 1 233	432 406 377
633	Ouvrages en liège	F M A		3 533 4 282 4 334	5 625 6 783 6 562	1 349 1 832 2 165		328	1 549 1 764 1 487	16 5 23	686 315 323	140 138 41
634	Placages, bois artificiels, etc., n.d.a.	F M A		39 978 40 773 31 270	8 968 7 792 8 327	6 807 9 369 8 104		19 310	51 478 56 026 55 260	2 219 1 780 1 209	8 831 9 908 15 541	58 148 92
635	Articles manufacturés en bois, n.d.a.	F M A		18 270 18 514 19 800	4 684 5 369 5 348	3 111 3 304 3 445		1 043	14 076 14 501 13 419	430 479 387	2 619 2 924 2 519	150 200 853
641	Papiers et cartons	F M A		163 306 165 701 152 270	63 222 76 199 72 034	36 232 41 691 41 219		25 669	135 176 146 676 122 646	9 171 9 297 7 025	32 338 33 469 26 605	8 123 7 704 7 961
642	Articles en papier ou carton	F M A		18 076 23 201 18 773	7 176 8 200 8 658	3 509 4 511 3 955		3 292	16 336 16 464 13 709	984 1 049 837	8 430 8 608 7 608	550 622 628
651	Fils de matières textiles	F M A		62 746 58 362 55 694	22 480 22 713 21 680	39 806 52 520 41 062		27 954	34 655 36 362 32 805	2 817 1 805 1 689	7 229 8 006 7 460	1 711 1 864 1 474
652	Tissus de coton, sauf tissus spéciaux	F M A		36 221 27 817 29 153	20 914 22 765 22 954	17 346 18 797 29 111		5 711	44 291 33 796 29 827	2 598 2 223 1 255	4 546 3 779 3 903	1 588 1 015 1 038
653	Tissus synthét. ou artif., sauf spéciaux	F M A		22 860 17 119 17 060	13 498 14 869 13 389	12 971 8 859 7 748		2 393	36 828 31 358 35 500	2 077 1 794 2 813	1 667 1 553 1 205	1 147 873 325
654	Autres tissus, sauf tissus spéciaux	F M A		9 792 10 838 10 268	4 447 3 164 4 417	4 325 5 113 3 810		1 358	6 130 9 752 6 040	119 173 161	1 015 1 013 875	228 109 107
655	Étoffes de bonneterie	F M A		5 860 6 117 5 935	2 382 2 832 2 594	1 319 1 237 1 188		553	2 910 3 095 3 047	125 118 70	401 485 602	127 61 69
656	Tulles, dentelles, broderies, etc.	F M A		7 130 6 149 6 096	3 774 3 312 3 215	4 164 5 311 3 486		595	4 584 4 723 5 443	291 449 240	357 359 271	266 130 132
657	Tissus spéciaux, articles assimilés	F M A		16 067 19 784 18 470	6 472 11 072 9 259	3 258 5 676 8 148		2 854	9 844 10 532 10 844	649 997 692	2 264 2 104 2 111	1 068 739 545
658	Articles en matières textiles, n.d.a.	F M A		28 336 27 904 27 468	9 407 10 932 11 646	7 461 9 859 7 262		5 965	19 329 18 940 16 465	605 793 648	2 084 2 849 2 441	2 907 1 597 1 851
659	Couvre-parquets, tapis, etc.	F M A		54 345 47 323 47 866	6 148 7 838 5 513	5 019 5 877 4 088		2 376	10 613 10 666 9 052	22 59 59	1 474 1 402 1 492	148 138 124
661	Chaux, ciments, matr. construct. fabriqués	F M A		3 397 6 465 6 232	4 849 4 812 4 588	1 097 807 1 240		754	2 000 2 133 1 891	306 377 246	746 785 845	126 39 22
662	Matériaux de construct. en prod. céramiques	F M A		10 152 7 569 7 853	4 532 5 527 4 958	2 445 2 112 2 273		1 310	3 863 3 232 3 552	397 210 262	654 493 698	64 521 35
663	Articles minéraux manufacturés, n.d.a.	F M A		14 066 13 685 13 306	5 431 6 538 5 511	3 106 4 624 3 774		2 235	6 969 6 911 6 901	755 625 746	1 244 1 626 1 298	441 293 321
664	Verre	F M A		18 861 14 475 12 761	5 294 5 759 6 249	2 404 4 947 3 447		1 061	7 196 8 470 8 690	441 317 377	2 281 2 561 2 149	444 782 732
665	Ouvrages en verre	F M A		9 721 11 281 11 230	4 208 5 702 5 590	2 845 3 445 4 619		1 758	7 239 7 502 8 150	369 715 369	826 1 069 1 113	343 560 575
666	Poterie	F M A		6 828 6 828 6 410	3 588 4 206 3 248	2 822 4 173 3 093		1 401	5 719 6 361 6 374	314 182 202	937 1 211 1 365	532 350 530
667	Pierres gemmes et perles fines	F M A		21 311 19 254 19 007	18 458 24 979 17 732	10 195 4 521 5 101		374 743	10 655 10 923 10 222	33 47 48	114 151 276	7 162
671	Fontes, grenailles, poudres, ferro-alliages	F M A		38 463 27 971 57 033	16 031 19 976 18 433	13 197 14 839 17 399		4 431	5 685 4 529 6 234		808 1 005 1 012	512 775 231
672	Lingots et formes prim. en fer ou acier	F M A		15 701 15 358 17 959	12 793 11 217 7 533	7 134 7 959 15 115		1 881	3 310 3 357 1 810		1 196 2 246 1 444	5 259 5 804 716
673	Barres et profilés, en fer ou en acier	F M A		58 286 73 230 52 887	8 409 10 827 12 770	12 563 15 377 14 435		10 093	17 251 13 168 11 113	811 1 346 370	6 883 8 244 6 265	4 237 1 508 2 412
674	Large plates et tôles, en fer ou en acier	F M A		48 076 52 490 45 596	14 848 11 773 15 613	13 131 24 186 23 215		5 182	14 776 17 103 12 562	1 090 1 941 1 463	13 740 15 315 12 088	1 928 1 420 908
675	Feuillard en fer ou en acier	F M A		7 670 8 558 8 675	1 323 1 542 1 535	1 674 2 004 1 926		331	3 428 3 132 2 195	18 33 21	1 513 1 778 1 280	457 377 284
676	Rails et autres éléments de voies ferrées	F M A		144 163 302		494 2 124 755		12	5 7 29		1 5 110	65

EC TRADE
by SITC groups

import
EXTRA (EUR 10

Quantity in 1000 kg

Quantités en 1000 kg

SITC CITC Rev. 2	Products - Produits	1984	EUR 10	Deutsch- land	France	Italia	Nederland	Belg.-Lux	United Kingdom	Ireland	Danmark	Ελλάδα
677	Iron and steel wire, excluding wire rod	F		12 015	1 202	795		1 042	731	10	548	518
		M		11 243	1 747	2 389			592	7	737	111
		A		8 168	2 047	2 414			655	83	692	635
678	Tubes, pipes, fittings, of iron and steel	F		32 716	8 935	5 239		5 023	16 629	738	5 862	803
		M		32 191	12 592	7 091			18 861	364	6 968	490
		A		26 154	9 757	6 043			7 173	646	5 365	477
679	Iron and steel castings, rough forgings	F		1 374	622	384		169	607	13	112	
		M		1 388	566	470			812	3	143	
		A		1 097	586	410			496	5	143	
681	Silver and platinum group metals	F		74	17	7		149	127		2	
		M		93	12	21			75		2	
		A		90	25	19			79			
682	Copper excluding cement copper	F		45 485	22 682	31 015		39 233	24 466	723	1 420	2 995
		M		50 579	28 584	33 920			18 207	133	1 346	1 895
		A		44 756	22 849	20 988			25 792	55	1 253	666
683	Nickel	F		3 030	1 374	1 217		234	1 414	10	17	10
		M		3 534	1 192	1 356			1 236	34	19	
		A		2 664	1 281	1 636			1 133	21	53	2
684	Aluminium	F		35 608	26 034	12 427		7 088	21 584	149	4 839	890
		M		43 804	21 556	6 701			16 302	172	3 927	106
		A		37 646	19 320	10 634			17 445	172	3 652	290
685	Lead	F		3 631	1	7 152		1 901	22 781		244	823
		M		928	436	7 742			10 442	1	257	1 006
		A		1 720	884	6 537			21 952		52	336
686	Zinc	F		4 829	243	1 231		778	8 369	1	526	254
		M		5 559	595	3 122			7 383		495	357
		A		4 590	21	2 336			8 288		562	199
687	Tin	F		1 175	447	243		121	478		20	40
		M		1 206	558	425			297		1	1
		A		1 108	473	475			1 073		11	
688	Uranium, thorium and alloys	F							4			
		M										
		A										
689	Miscellaneous non-ferrous base metals	F		2 614	939	377		370	600	12	59	23
		M		2 214	1 004	444			835		27	
		A		2 647	1 099	439			744	19	40	30
691	Metal structures and parts	F		5 833	964	974		196	3 182	35	918	8
		M		6 302	467	644			2 426	51	1 903	90
		A		5 903	1 050	503			2 337	52	928	15
692	Metal containers, for storage, transport	F		2 029	607	214		281	1 183	41	699	28
		M		1 989	759	300			1 394	171	1 479	523
		A		1 307	529	282			1 258	147	601	27
693	Wire products and fencing grills	F		1 013	1 312	199		99	487	72	312	276
		M		923	856	1 619			486	45	359	58
		A		1 468	823	1 416			449	121	276	60
694	Nails, bolts, nuts, screws, etc.	F		6 229	2 396	916		295	3 917	97	488	225
		M		7 371	2 976	1 669			4 085	39	567	230
		A		5 401	2 922	1 327			4 313	57	685	223
695	Tools for use in the hand or in machines	F		2 837	1 920	565		333	1 899	126	228	205
		M		2 952	1 719	816			2 186	130	279	151
		A		2 511	1 991	678			1 594	98	233	207
696	Cutlery	F		951	145	79		49	499	15	58	35
		M		686	203	104			448	5	51	31
		A		674	166	134			414	5	72	39
697	Household equipment of base metal, n.e.s.	F		4 745	2 829	732		453	2 188	132	359	63
		M		4 549	2 851	773			2 826	160	428	98
		A		4 164	2 773	688			2 625	265	319	117
699	Manufactures of base metal, n.e.s.	F		10 111	3 998	1 986		1 754	4 102	223	2 539	246
		M		11 066	3 783	3 006			4 292	209	2 249	177
		A		8 526	4 225	2 783			4 444	217	1 730	154
711	Steam boilers and auxiliary plant	F		42	34	7		0	5	2		18
		M		93	21	23			6	121	18	108
		A		5	3				13	28	17	55
712	Steam engines, turbines	F		66	14	3		37	45	5	43	
		M		91	40	72			75	4	17	
		A		108	55	40			24	1	44	
713	Internal combustion piston engines	F		9 015	3 763	1 965		4 088	4 101	217	982	265
		M		7 843	3 772	2 416			4 540	209	635	284
		A		6 902	3 035	2 596			5 070	262	635	293
714	Reaction engines, gas turbines	F		158	217	71		34	279	4	18	
		M		156	162	80			276	12	5	
		A		201	191	28			221	9	3	
716	Rotating electric plant, parts	F		4 623	974	3 100		369	780	289	673	98
		M		3 849	1 191	2 836			910	125	1 007	77
		A		3 633	1 126	3 030			1 031	104	835	48
718	Other power generating machinery	F		550	63	20		60	58	1	29	
		M		269	68	16			69		35	
		A		374	81	18			60	2	15	
721	Agricultural machinery, excluding tractors	F		2 353	2 846	306		258	1 822	173	1 032	38
		M		2 318	3 436	309			1 613	182	1 419	32
		A		2 160	2 673	323			2 113	102	1 041	15
722	Tractors, excluding for semi-trailer	F		400	1 151	539		145	1 064	43	272	76
		M		303	1 830	122			1 025		375	90
		A		524	1 788	742			985	291	492	45

import
EXTRA (EUR 10)COMMERCE DE LA CE
par groupes de la CTCI

Value in 1000 ECU

Valeurs en 1000 ECU

SITC CTCI Rev. 2	Products - Produits	1984	EUR 10	Deutsch- land	France	Italia	Nederland	Belg.-Lux	United Kingdom	Ireland	Danmark	Ελλάδα
677	Fils de fer ou d'acier	F		7 537	1 537	553		513	1 204	81	659	186
		M		7 552	2 207	1 257			1 106	71	887	73
		A		6 093	2 066	929			1 158	80	758	362
678	Tuyaux, accessoires, en fonte, fer, acier	F		23 872	9 136	5 962		5 729	16 087	667	4 341	597
		M		25 297	10 627	7 739			18 029	450	5 236	719
		A		20 396	9 672	7 342			10 290	462	4 389	433
679	Ouvrages bruts, en fonte, fer, acier	F		1 095	475	219		190	657	38	179	
		M		1 197	561	350			765	26	201	
		A		932	435	238			434	33	199	4
681	Argent, platine, métaux de la mine platine	F		31 161	6 585	4 646		7 823	56 024	12	609	34
		M		44 558	8 571	7 983			35 204	25	866	121
		A		47 407	11 484	7 840			33 825	7	273	161
682	Cuivre	F		84 345	43 924	55 580		73 301	46 018	1 427	3 312	5 287
		M		92 859	53 219	60 277			34 061	595	3 626	3 150
		A		83 428	45 389	38 305			49 940	215	3 249	1 149
683	Nickel	F		18 694	9 007	7 507		1 429	9 478	129	136	66
		M		20 451	8 356	8 063			8 472	505	174	1
		A		16 405	8 323	9 526			8 535	199	348	19
684	Aluminium	F		73 989	51 232	24 861		14 371	48 355	423	11 069	1 818
		M		88 764	42 857	14 186			36 416	543	10 170	260
		A		78 117	39 626	22 026			39 425	659	9 103	656
685	Plomb	F		2 984	9	3 596		1 005	25 090	1	135	445
		M		541	159	4 218			13 045	5	164	511
		A		1 115	556	3 314			28 053		47	183
686	Zinc	F		6 032	298	1 441		904	10 858	5	666	268
		M		7 096	726	3 922			8 080	3	606	389
		A		5 814	22	2 938			10 163		751	213
687	Étain	F		17 764	7 207	3 707		1 824	7 083		211	575
		M		17 885	8 634	6 291			4 302		5	15
		A		16 204	7 359	7 044			11 842		81	
688	Uranium, thorium et alliages	F							203			
		M										
		A										
689	Autres métaux communs non ferreux	F		15 552	6 188	817		1 239	5 802	133	137	85
		M		12 288	7 875	1 130			4 791		84	1
		A		12 853	7 906	1 098			7 717	100	94	133
691	Constructions métalliques et parties	F		10 968	2 339	1 315		511	5 794	58	1 902	15
		M		10 809	1 378	1 979			5 511	136	4 013	325
		A		10 701	2 242	863			5 544	121	2 459	58
692	Réservoirs, fûts etc., en métal	F		4 915	1 578	398		635	3 717	176	2 395	102
		M		5 200	1 837	575			4 243	255	4 020	791
		A		3 294	1 459	681			4 833	305	1 760	77
693	Ouvrages en fils métalliques, grillages	F		1 379	1 152	324		225	1 412	199	410	212
		M		1 420	849	1 159			1 422	84	483	66
		A		1 610	1 078	839			1 364	173	386	79
694	Clouterie et boulonnerie	F		12 911	4 870	1 862		1 835	10 615	659	1 186	302
		M		14 021	5 659	2 120			10 514	457	1 414	337
		A		11 331	5 935	2 456			10 244	491	1 418	340
695	Outils à main et pour machines	F		27 955	16 447	9 559		3 152	20 471	1 351	3 151	919
		M		30 035	15 691	9 164			21 687	1 056	3 070	794
		A		27 680	15 956	7 989			20 894	1 570	2 421	791
696	Coutellerie	F		11 299	1 413	1 155		493	4 269	71	765	252
		M		7 960	1 756	1 447			3 879	48	677	300
		A		7 534	1 551	1 653			3 534	54	876	263
697	Articles métalliques pour usage domestiq.	F		14 082	7 532	2 013		1 509	8 967	482	1 555	314
		M		14 953	7 694	2 695			10 226	461	1 522	379
		A		11 709	7 646	2 304			10 224	526	1 167	441
699	Articles manufact. en mét. communs, n.d.a.	F		36 865	15 745	11 483		5 378	27 307	2 011	6 775	1 110
		M		39 387	16 541	11 303			26 204	2 417	7 202	753
		A		32 441	16 155	11 806			25 339	2 058	5 520	753
711	Chaudières et leurs appareils auxiliaires	F		133	270	56		6	123	8	7	72
		M		103	150	292			105	900	214	335
		A		72	35	4			135	966	74	105
712	Machine à vapeur, locomob., turb. à vapeur	F		1 434	267	198		315	2 314	11	2 208	
		M		2 437	486	1 028			2 511	263	683	41
		A		1 884	137	1 404			707	14	2 701	
713	Moteurs à pistons	F		70 693	22 736	18 061		23 719	32 140	1 805	6 500	1 930
		M		59 904	25 651	21 416			36 907	1 444	4 212	1 893
		A		55 688	20 260	17 444			41 568	1 793	4 222	2 170
714	Propulseurs à réaction, turbines à gaz	F		34 437	128 940	27 637		3 681	109 329	2 890	5 633	36
		M		56 540	71 115	12 407			96 472	2 542	1 938	165
		A		29 897	109 863	19 531			76 839	2 005	1 763	
716	Machine et appareils électr. rotatifs	F		26 290	8 215	12 523		2 127	12 757	3 987	3 030	581
		M		26 931	9 727	11 895			13 861	1 167	3 990	239
		A		26 812	8 597	11 632			13 931	1 282	2 466	222
718	Autres moteurs et machines motrices	F		11 481	1 428	818		390	2 411	183	372	56
		M		4 098	1 131	577			1 209	51	351	1
		A		5 134	1 239	651			966	27	238	2
721	Machines agricoles, sauf tracteurs	F		9 927	15 633	1 812		1 704	9 934	925	2 453	196
		M		10 592	17 405	2 157			8 661	916	3 869	1 059
		A		9 971	12 948	2 898			11 911	556	3 191	510
722	Tracteurs, sauf pour semi-remorques	F		1 558	4 884	2 031		621	3 284	89	1 090	1 952
		M		1 420	8 364	471			3 249		1 399	2 225
		A		2 106	7 187	2 332			4 328	491	1 239	1 479

**EC TRADE
by SITC groups**
**import
EXTRA (EUR 10**

Quantity in 1000 kg

Quantités en 1000 k

SITC CITC Rev. 2	Products - Produits	1984	EUR 10	Deutsch- land	France	Italia	Nederland	Belg.-Lux	United Kingdom	Ireland	Danmark	Ελλάδα
723	Civil engineering equipment	F		2 370	2 286	1 978		1 023	3 942	85	182	1 356
		M		2 931	2 821	1 709			4 887	47	382	493
		A		3 486	2 106	1 615			3 941	16	287	711
724	Textile and leather machinery, n.e.s.	F		1 729	1 087	662		287	845	140	77	79
		M		1 726	860	1 066			1 074	91	161	168
		A		1 701	739	904			1 327	34	80	69
725	Paper and pulp mill machinery	F		494	139	79		65	281	20	16	15
		M		452	191	78			327	36	28	
		A		426	175	119			448	15	34	36
726	Printing and bookbinding machinery	F		648	403	236		111	468	14	88	12
		M		708	501	217			901	2	117	26
		A		562	275	109			622	2	98	39
727	Food processing machinery, non-domestic	F		221	91	68		27	196	33	25	18
		M		261	152	63			586	38	25	15
		A		185	150	72			250	43	40	13
728	Other specialized machinery	F		3 702	913	440		455	1 472	197	367	88
		M		2 893	1 227	872			1 812	127	568	100
		A		3 541	1 315	657			1 765	137	387	84
736	Machine-tools for working metal	F		3 408	1 078	639		664	1 318	67	386	103
		M		2 871	1 637	1 740			1 411	42	484	66
		A		3 762	1 276	1 184			1 524	37	361	90
737	Metalworking machinery, n.e.s.	F		962	459	479		423	451	11	59	113
		M		827	1 753	495			581	10	83	38
		A		712	1 212	531			400	8	38	80
741	Heating and cooling equipment	F		2 800	967	517		299	1 225	115	299	92
		M		2 477	1 111	468			1 499	117	409	101
		A		2 172	1 193	435			1 433	111	367	90
742	Pumps for liquids etc.	F		1 204	893	410		351	586	25	102	28
		M		1 224	781	294			579	22	109	23
		A		1 371	740	448			643	17	95	13
743	Pumps, n.e.s.; fans; centrifuges, etc.	F		3 310	1 744	790		848	1 426	50	566	213
		M		4 092	1 835	1 251			1 347	52	593	132
		A		3 154	1 765	1 153			1 457	45	460	151
744	Mechanical handling equipment	F		4 180	2 826	937		698	5 209	115	880	150
		M		4 677	2 560	772			4 215	148	1 136	96
		A		5 239	3 417	717			4 092	161	732	195
745	Non-electrical machinery, tools, etc.	F		1 207	797	352		129	920	49	151	72
		M		1 377	1 007	390			1 283	16	158	46
		A		1 204	887	607			1 165	50	147	54
749	Non-electrical machinery, parts, etc., n.e.s.	F		7 083	2 604	1 665		1 336	3 032	107	1 023	134
		M		6 948	3 330	2 206			3 608	137	669	121
		A		5 990	3 044	1 612			3 155	157	901	112
751	Office machines	F		1 919	736	775		195	1 132	21	125	43
		M		2 072	793	694			1 628	16	175	53
		A		1 918	1 040	783			1 440	23	170	37
752	ADP machines and units thereof	F		1 280	669	514		167	2 351	91	117	7
		M		1 459	950	520			2 225	104	177	11
		A		1 368	834	420			2 099	52	141	8
759	Office and ADP machine parts and access.	F		780	387	183		60	1 197	656	57	1
		M		682	381	335			1 358	695	66	2
		A		849	329	149			1 252	534	56	2
761	Television receivers	F		2 127	179	371		82	1 708	19	178	5
		M		1 739	464	423			1 824	46	217	7
		A		1 793	476	385			1 691	15	150	1
762	Radio broadcast receivers	F		2 593	688	271		104	1 378	5	100	5
		M		2 157	853	501			1 104	18	131	6
		A		2 380	807	291			1 259	4	155	5
763	Sound recorders, phonographs	F		2 788	500	208		107	1 392	4	140	3
		M		2 215	698	203			1 511	1	153	4
		A		2 023	640	151			1 339	7	102	3
764	Telecomm. equipment, parts, acc., n.e.s.	F		2 143	988	491		252	1 450	101	358	25
		M		2 176	1 138	569			1 388	90	305	32
		A		2 068	1 020	684			1 295	91	239	14
771	Electric power machinery, n.e.s.	F		1 329	447	259		125	725	59	120	1
		M		1 774	653	309			694	38	172	4
		A		1 308	448	250			850	217	98	14
772	Switchgear etc and parts n.e.s.	F		1 675	698	383		235	1 006	272	140	6
		M		1 488	616	621			1 126	531	177	7
		A		1 765	556	535			1 121	169	142	11
773	Electrical distributing machinery	F		3 017	1 360	246		314	1 177	124	743	21
		M		3 091	1 635	467			1 721	176	590	8
		A		3 981	1 512	375			2 007	75	549	23
774	Electro-medical and radiological app.	F		113	62	13		11	98	1	3	1
		M		140	92	82			187	1	4	1
		A		124	53	25			104	1	6	1
775	Domestic equipment, n.e.s.	F		4 231	5 137	1 252		629	3 741	119	814	18
		M		4 705	6 778	1 155			4 667	128	838	19
		A		5 383	6 680	959			4 333	136	880	26
776	Transistors, valves, tubes, etc.	F		1 152	1 248	413		273	1 868	62	8	4
		M		1 148	1 208	696			2 419	50	8	5
		A		1 277	1 161	665			1 913	50	6	11
778	Other electrical machinery n.e.s.	F		6 451	3 509	1 350		734	2 492	79	671	21
		M		6 490	3 468	2 624			3 187	62	603	20
		A		6 815	3 147	1 913			2 700	57	490	1 86

import
EXTRA (EUR 10)COMMERCE DE LA CE
par groupes de la CTCI

Value in 1000 ECU

Valeurs en 1000 ECU

SITC CTIC Rev. 2	Products - Produits	1984	EUR 10	Deutsch- land	France	Italia	Nederland	Belg.-Lux	United Kingdom	Ireland	Danmark	Ελλάδα
723	Matériel de génie civil et construction	F		10 346	10 622	8 824		2 710	17 764	529	1 393	7 715
		M		13 469	13 503	5 093			25 542	244	2 113	2 100
		A		14 200	9 859	6 480			16 795	335	1 806	3 464
724	Machines pour indust. textile, cuirs, peaux	F		20 492	11 074	9 701		4 055	12 005	1 225	1 268	1 197
		M		19 044	12 500	13 379			16 468	1 370	2 315	2 241
		A		20 572	10 430	13 237			20 584	546	1 261	847
725	Machines pour la fabrication de papier	F		5 102	2 310	864		1 217	3 539	166	438	223
		M		4 100	4 139	1 662			4 789	204	411	4
		A		4 901	3 091	1 221			4 138	193	416	152
726	Machines p. imprimerie, brochage, reliure	F		11 793	6 559	2 871		1 832	12 312	443	2 055	172
		M		10 258	6 325	4 712			15 633	71	1 757	132
		A		9 192	5 231	2 144			15 588	97	1 275	308
727	Mach. indust. aliment. sf appareils ménagers	F		2 691	1 590	1 371		391	3 487	174	490	398
		M		2 566	1 791	720			5 941	292	492	194
		A		2 037	2 084	825			4 820	578	472	90
728	Aut. mach. appar. spécialisés p. industries	F		37 675	13 893	10 896		6 385	28 291	3 583	4 076	885
		M		35 539	17 089	12 575			30 499	4 153	4 596	1 042
		A		40 828	20 707	11 154			24 438	3 090	3 521	645
736	Machines-outils pour travail métaux	F		30 891	12 967	8 289		7 076	17 402	961	3 289	455
		M		39 404	14 853	10 433			19 359	1 668	4 501	406
		A		39 925	14 233	11 257			20 830	875	3 678	643
737	Autres machines pour travail métaux	F		5 055	3 282	3 101		2 624	6 123	833	1 273	319
		M		5 582	5 250	2 488			7 815	797	1 548	193
		A		6 390	2 886	2 852			5 199	962	637	718
741	Machines appar. p. chauffage, réfrigération	F		31 490	11 782	6 287		3 432	13 431	1 322	2 632	702
		M		27 608	12 289	6 627			15 455	1 454	3 569	1 157
		A		23 596	12 796	5 557			14 869	1 336	2 481	439
742	Pompes pour liquides	F		12 658	9 186	3 368		2 771	8 437	435	1 382	263
		M		12 400	9 906	4 055			9 960	353	1 537	241
		A		12 288	9 320	4 203			10 636	311	1 427	182
743	Aut. pompes, ventilat., centrifugeuses, etc.	F		24 814	14 383	6 539		4 590	19 889	1 437	3 299	1 072
		M		30 988	15 542	10 515			19 344	1 284	3 554	965
		A		25 764	14 377	7 882			18 793	934	2 827	937
744	Équipement mécanique de manutention	F		17 683	12 615	4 436		3 454	28 710	736	4 030	549
		M		18 558	14 183	3 629			23 153	682	5 716	390
		A		20 519	18 448	4 831			22 579	860	3 029	629
745	Aut. machines, appareils et outils non élect.	F		21 252	15 657	8 109		2 763	16 381	1 421	2 902	1 123
		M		21 582	18 858	7 006			23 091	454	3 211	656
		A		22 039	16 578	9 733			23 394	1 059	2 333	545
749	Parties et accessoires de machines, n.d.a.	F		59 591	27 052	16 066		11 340	40 436	2 009	6 894	1 139
		M		59 974	33 442	15 623			44 597	2 384	5 997	1 068
		A		54 193	31 961	15 107			41 684	2 158	7 180	776
751	Machines et appareils de bureau	F		41 838	18 235	18 380		5 623	26 593	799	3 188	878
		M		46 027	22 856	21 242			37 727	539	4 975	1 266
		A		44 036	27 513	20 212			33 216	837	4 667	714
752	Mach. automat. p. traitement informatique	F		110 094	60 911	41 738		17 633	148 148	6 836	10 297	760
		M		127 235	78 794	35 907			161 536	6 428	13 080	958
		A		118 522	81 119	33 762			166 911	5 089	12 075	819
759	Parties et accessoires pour mach. 751+752	F		76 332	39 423	13 615		6 679	105 926	50 992	5 094	187
		M		70 116	37 990	12 275			97 776	54 035	5 668	146
		A		96 252	38 120	11 205			86 708	39 726	4 281	189
761	Récepteurs de télévision	F		27 374	2 338	3 564		1 127	22 846	246	2 449	76
		M		24 297	6 730	4 489			24 085	620	2 844	3
		A		23 690	5 634	4 625			22 967	158	2 130	25
762	Récepteurs de radiodiffusion	F		48 487	13 608	5 482		2 279	26 766	135	1 933	1 002
		M		41 566	16 789	11 436			21 047	159	2 569	977
		A		46 806	13 867	6 092			24 347	169	2 722	786
763	Phonographes, machines à dicter, etc.	F		82 942	17 094	5 839		4 260	50 457	207	5 070	907
		M		78 302	20 521	7 459			59 267	55	5 249	1 430
		A		72 377	20 261	5 522			44 342	309	3 767	1 100
764	Appareils de télécommunication, n.d.a.	F		80 306	25 559	27 114		7 945	54 643	4 251	11 379	4 011
		M		65 727	29 705	21 448			63 404	4 735	9 797	4 527
		A		65 204	31 608	26 267			56 398	4 978	8 932	2 213
771	Mach. p. production et transformation d'élect.	F		18 052	4 362	2 571		1 310	13 014	1 221	926	199
		M		17 556	5 989	3 221			13 754	1 138	1 236	75
		A		16 427	5 348	2 412			14 249	1 909	884	342
772	Appareils pour coupure, connexion, etc.	F		62 535	22 886	14 668		5 217	49 828	9 052	5 042	954
		M		66 022	24 126	15 731			52 468	14 465	5 333	902
		A		70 132	23 493	12 844			51 475	7 165	4 310	776
773	Équipement pour distribution d'électricité	F		18 374	8 429	1 772		2 158	12 140	1 911	2 434	948
		M		17 113	10 371	2 222			13 908	2 461	2 406	574
		A		20 037	10 469	2 186			14 071	2 286	2 219	581
774	Appar. électricité médicale et de radiologie	F		11 132	8 853	1 545		1 274	8 463	81	477	106
		M		12 636	9 282	1 907			15 090	48	429	63
		A		11 597	6 153	1 613			7 929	100	774	101
775	Machines et appareils à usage domestique	F		25 016	17 015	4 780		2 711	24 050	640	3 711	489
		M		24 594	21 078	6 446			28 346	508	3 789	531
		A		26 811	22 026	5 226			27 869	556	3 718	728
776	Lampes et tubes électroniques, etc.	F		98 825	42 768	24 086		7 905	84 615	10 532	2 283	416
		M		96 466	46 484	21 630			89 021	11 002	2 781	623
		A		120 182	43 824	30 091			92 956	10 140	2 811	517
778	Autres machines et appar. élect., n.d.a.	F		93 877	34 454	15 312		6 945	35 274	1 827	4 779	1 910
		M		74 511	33 043	21 363			42 101	1 340	4 810	1 507
		A		79 268	35 020	16 682			36 834	1 121	4 231	2 352

Quantity in 1000 kg

Quantités en 1000 kg

SITC CITC Rev. 2	Products - Produits	1984	EUR 10	Deutsch- land	France	Italia	Nederland	Belg.-Lux	United Kingdom	Ireland	Danmark	Ελλάδα
781	Passenger motor vehicles, excluding buses	F		35 820	18 498	6 449		13 433	34 666	2 917	6 510	1 200
		M		34 064	22 122	16 557			32 162	2 513	7 475	1 507
		A		41 508	24 179	7 582			25 668	2 893	7 887	1 958
782	Lorries, special motor vehicles, n.e.s.	F		2 731	2 701	2 236		741	4 897	647	2 488	1 947
		M		3 968	3 171	2 841			7 307	842	3 802	1 324
		A		3 590	3 837	2 764			5 413	601	2 856	890
783	Road motor vehicles, n.e.s.	F		239	80	23		72	2 050	11	152	
		M		303	94	20			2 532	19	171	22
		A		518	71	223			1 924	4	124	7
784	Motor vehicle parts and accessories, n.e.s.	F		14 904	10 228	2 848		11 124	9 118	414	1 145	907
		M		14 582	10 577	5 405			9 138	595	1 507	767
		A		15 170	9 983	4 188			12 031	375	990	1 217
785	Motor and other cycles etc.	F		3 397	995	960		364	2 194	38	335	121
		M		6 644	1 858	3 103			2 842	31	589	308
		A		4 402	2 067	1 364			2 080	42	267	354
786	Vehicles n.e.s. not motorized trailers	F		2 658	1 581	508		197	1 088	11	165	74
		M		2 341	1 850	478			1 757	19	337	132
		A		3 995	1 422	475			2 464		203	96
791	Railway vehicles and associated equipment	F		165	353	157		19	94	1	190	
		M		422	351	69			29	1	168	83
		A		436	303	130			47	2	314	2
792	Aircraft and associated equipment	F		124	93	309		72		8	15	17
		M		148	134	26				12	1	1
		A		96	42	117				8	14	2
793	Ships and boats	F		1 817	1 041	108		32	189	7	155	211
		M		147 330	1 016	9 058			398	3	331	170
		A		38 577	3 206	3 078			802		370	294
812	Sanitary, heating, lighting apparatus	F		4 838	1 115	898		828	1 060	67	568	34
		M		5 379	1 478	761			1 082	22	736	12
		A		4 182	1 222	743			1 239	44	568	63
821	Furniture and parts thereof	F		24 700	13 359	1 797		1 937	13 417	263	3 089	29
		M		26 187	16 689	1 787			14 778	73	3 973	52
		A		26 854	14 978	1 751			12 965	130	2 842	54
831	Travel goods, handbags and similar	F		2 288	2 040	73		381	2 436	40	179	17
		M		2 380	1 815	192			2 637	31	227	28
		A		2 428	1 906	249			2 320	61	213	16
842	Men's outerwear not knitted	F		6 063	1 799	356		529	2 677	46	431	28
		M		5 525	1 582	338			2 348	56	467	19
		A		4 386	1 494	637			2 273	32	328	14
843	Women's outerwear not knitted	F		7 426	1 010	303		239	1 920	58	480	7
		M		6 467	883	348			1 589	43	364	8
		A		5 240	707	343			1 397	41	272	6
844	Garments under, not knitted	F		2 406	676	134		148	1 214	28	177	3
		M		2 234	608	242			963	24	128	
		A		2 164	482	238			1 096	25	85	34
845	Outerwear, knitted, not elastic	F		4 074	1 173	125		287	1 871	47	195	6
		M		3 778	1 139	298			1 443	122	195	3
		A		3 211	948	210			1 265	27	128	1
846	Garments under, knitted or crocheted	F		3 432	1 368	182		268	1 631	39	231	3
		M		2 440	1 295	334			1 298	30	209	9
		A		3 060	1 058	223			1 204	25	207	4
847	Textile clothing accessories, n.e.s.	F		1 000	335	61		66	514	29	120	1
		M		834	241	159			427	35	75	2
		A		800	249	60			493	10	79	1
848	Headgear, non-textile clothing access.	F		2 754	626	344		113	1 338	27	148	17
		M		2 440	572	523			1 218	32	149	16
		A		1 739	582	416			1 149	35	114	26
851	Footwear	F		5 779	3 574	2 095		887	4 946	249	490	34
		M		6 448	3 156	2 922			6 438	197	728	147
		A		4 096	3 366	1 407			5 307	197	489	96
871	Optical instruments and apparatus	F		92	34	8		5	119	1	7	1
		M		89	69	20			79	1	3	2
		A		132	107	24			91		6	3
872	Medical instruments and appliances	F		414	228	167		103	368	51	65	29
		M		472	265	167			431	70	58	16
		A		422	239	392			345	50	68	21
873	Meters and counters, n.e.s.	F		57	9	21		8	47	2	25	6
		M		70	13	21			40	1	29	3
		A		77	12	96			46	2	24	2
874	Measuring, checking, controlling instrum.	F		827	377	369		96	740	48	80	52
		M		910	414	435			923	56	91	55
		A		872	409	280			872	51	66	33
881	Photographic apparatus and equipment	F		382	141	55		28	324	5	30	1
		M		323	196	87			418	5	23	5
		A		385	180	53			469	6	21	4
882	Photographic and cinematographic supplies	F		1 495	740	599		291	1 272	19	142	55
		M		1 538	831	767			1 204	55	175	44
		A		1 570	1 073	526			1 253	55	128	41
883	Developed cinematographic film	F		3	3	3		1	25	1	1	1
		M		3	4	6			22	1	1	1
		A		4	4	2			21	3	1	
884	Optical goods, n.e.s.	F		140	57	34		12	125	10	10	6
		M		151	78	35			159	38	15	3
		A		140	72	52			167	8	7	4

import
EXTRA (EUR 10)COMMERCE DE LA CE
par groupes de la CTCI

Value in 1000 ECU

Valeurs en 1000 ECU

SITC CTIC Rev. 2	Products - Produits	1984	EUR 10	Deutsch- land	France	Italia	Nederland	Belg.-Lux	United Kingdom	Ireland	Danmark	Ελλάδα
781	Automobiles pour personnes sauf bus	F		164 093	79 281	30 452		61 041	200 789	14 275	25 921	4 701
		M		154 898	92 650	83 425			183 562	11 622	28 672	5 838
		A		190 837	101 176	38 923			148 187	12 994	28 236	9 341
782	Automobiles p. march. et usages spéciaux	F		13 215	7 530	9 638		2 811	22 028	2 879	11 889	9 143
		M		20 658	12 894	11 495			33 672	2 935	17 784	6 157
		A		19 486	14 529	10 805			25 191	2 520	13 321	3 758
783	Véhicules automobiles routiers, n.d.a.	F		1 343	249	94		474	12 509	60	815	
		M		2 388	348	79			14 490	119	952	40
		A		2 035	282	652			11 396	22	750	20
784	Parties véhicules automobiles routiers	F		65 255	41 268	9 168		57 124	42 606	1 841	5 660	2 869
		M		65 516	40 935	20 549			41 856	1 926	7 246	2 794
		A		66 625	42 511	14 981			47 772	1 708	4 761	3 736
785	Motocycles, vélocipèdes avec ou sans moteur	F		24 095	8 935	10 400		2 904	14 551	209	2 596	905
		M		48 068	16 224	31 192			18 455	147	4 340	1 788
		A		30 955	18 410	15 069			13 798	207	2 122	1 672
786	Véhicules non motorisés, remorques	F		4 702	1 850	669		356	2 390	15	551	180
		M		4 144	2 481	948			2 243	58	892	302
		A		8 166	2 085	700			3 128	3	731	218
791	Véhicules et matériel pour chemins de fer	F		1 012	665	1 147		520	1 165	34	367	6
		M		2 407	502	713			447	19	195	874
		A		1 924	715	1 442			256	44	1 279	2
792	Appareils de navigation aérienne	F		33 673	11 284	68 313		33 244	1 453	1 614	3 073	
		M		30 178	18 198	5 783			2 310	918	204	
		A		26 553	7 270	47 661			1 126	986	357	
793	Bateaux	F		2 477	3 049	1 162		167	1 768	63	1 249	49 355
		M		22 794	2 501	10 423			3 039	22	2 467	14 937
		A		14 403	5 742	4 114			2 480	3	2 107	56 184
812	App. sanit. hygiénique, chauffage, éclairage	F		11 883	2 481	2 882		1 316	4 043	154	2 621	123
		M		13 490	3 108	3 471			4 253	114	3 271	123
		A		12 107	2 962	4 152			5 062	102	2 606	165
821	Meubles et leurs parties et pièces	F		55 730	23 474	5 534		3 586	27 397	854	8 595	101
		M		62 233	28 035	4 389			28 933	262	11 025	220
		A		60 812	25 542	3 708			26 105	531	8 370	93
831	Articles voyage, sacs à main et similaire	F		19 116	10 577	1 056		2 570	17 962	273	1 586	168
		M		19 608	10 152	1 993			16 517	208	2 032	278
		A		19 471	12 132	2 655			15 207	274	1 779	179
842	Vêtements dessus hommes, sauf bonneterie	F		106 198	26 846	6 414		7 471	45 956	1 112	7 637	515
		M		93 930	23 279	5 259			43 068	1 177	7 573	320
		A		74 065	20 552	8 313			38 298	864	6 290	225
843	Vêtements dessus femmes, sauf bonneterie	F		176 498	22 453	9 408		6 071	43 944	1 778	10 210	144
		M		156 446	22 012	8 009			36 943	1 479	7 603	152
		A		118 211	15 480	9 496			31 157	1 391	5 802	214
844	Sous-vêtements, sauf bonneterie	F		42 823	12 706	2 790		3 313	21 918	809	2 668	34
		M		39 903	11 754	4 604			16 986	643	2 107	
		A		38 124	8 704	4 045			17 224	509	1 506	2 487
845	Vêtements dessus bonneterie non élast.	F		90 049	21 048	3 308		5 617	37 624	1 119	4 346	254
		M		80 011	20 671	4 646			30 019	974	4 016	105
		A		64 217	16 760	3 015			24 738	792	2 887	47
846	Sous-vêtements de bonneterie	F		62 700	24 115	1 997		4 798	32 133	811	4 700	90
		M		58 847	21 264	5 104			26 016	772	4 415	256
		A		55 485	18 206	3 400			25 933	663	4 081	106
847	Accessoires du vêtement en textile, n.d.a.	F		14 629	4 832	1 170		813	6 302	302	1 471	24
		M		13 935	4 046	2 687			5 424	348	1 050	38
		A		13 175	3 964	1 193			5 709	211	1 077	35
848	Vêtements en mat. n. textile; coiffures	F		63 318	10 574	4 827		2 221	13 868	183	2 785	141
		M		55 886	11 280	4 208			12 538	236	2 248	110
		A		40 422	10 655	4 770			11 456	265	1 563	185
851	Chaussures	F		73 288	30 802	13 462		8 759	50 209	2 863	4 859	248
		M		80 260	28 751	19 513			54 340	2 503	7 033	2 099
		A		49 474	26 867	10 846			48 617	2 116	5 041	1 067
871	Appareils et instruments d'optique	F		6 722	2 554	890		589	5 660	21	388	39
		M		6 866	4 712	1 059			6 367	37	289	59
		A		8 810	4 087	1 584			6 305	44	377	59
872	Instruments et appareils médico-chirurg.	F		18 656	11 327	9 616		3 721	14 255	2 839	2 251	797
		M		20 543	11 138	10 455			15 826	2 344	2 043	790
		A		18 656	9 939	8 196			13 808	1 810	2 436	558
873	Compteurs et instruments de mesure	F		1 444	710	355		327	1 314	129	504	101
		M		1 968	901	512			1 346	26	481	88
		A		1 922	766	431			1 598	60	600	51
874	Instruments de mesure, vérification, etc.	F		76 442	49 782	40 494		9 339	113 640	4 063	6 164	1 511
		M		88 553	48 014	31 911			125 583	5 343	6 638	2 398
		A		74 993	45 926	37 152			120 591	4 354	5 771	1 021
881	Appareils et équipement photographiques	F		18 292	10 273	3 823		1 556	17 535	305	1 310	31
		M		21 501	14 508	5 223			26 057	182	1 402	144
		A		22 382	13 236	3 447			19 507	224	1 237	223
882	Produits photo- et cinématographiques	F		29 148	18 541	4 593		4 241	30 411	195	1 785	761
		M		29 823	20 575	10 932			24 945	525	2 294	693
		A		29 950	27 902	7 773			30 600	373	2 036	803
883	Films cinéma. impressionnés et développés	F		420	426	601		66	1 683	30	93	28
		M		392	724	450			1 356	44	85	95
		A		529	214	361			1 290	32	68	19
884	Éléments d'optique: artici. de lunetterie	F		17 645	5 340	3 745		1 027	9 412	1 133	1 240	273
		M		19 409	6 978	4 578			10 993	820	1 298	166
		A		18 946	6 967	4 365			11 069	652	921	297

EC TRADE
by SITC groups

import
EXTRA (EUR 10)

Quantity in 1000 kg

Quantités en 1000 kg

SITC CITC Rev. 2	Products - Produits	1984	EUR 10	Deutsch- land	France	Italia	Nederland	Belg.-Lux	United Kingdom	Ireland	Danmark	Ελλάδα
885	Watches and clocks	F		268	117	134		57	181	11	15	7
		M		233	125	170			244	7	18	11
		A		228	162	141			229	4	11	21
892	Printed matter	F		5 677	3 229	527		648	6 272	122	1 549	27
		M		5 505	3 222	652			6 635	99	1 872	17
		A		4 850	3 075	445			6 884	153	1 166	27
893	Articles of plastic, n.e.s.	F		6 405	12 534	1 495		781	5 198	322	1 687	193
		M		6 647	3 918	1 604			5 834	320	1 972	206
		A		6 339	3 903	1 593			5 478	271	1 631	260
894	Toys, games and sporting goods	F		3 854	3 096	977		588	4 401	114	1 031	78
		M		4 986	3 047	1 812			4 714	214	1 128	44
		A		3 572	2 736	1 454			5 810	151	1 005	47
895	Office and stationery supplies, n.e.s.	F		530	437	166		85	458	24	165	16
		M		612	415	354			461	21	112	14
		A		527	605	165			545	11	85	8
896	Works of art and antiques	F		78		3		106	73		33	11
		M		69		2			106		42	12
		A		83		5			81		25	
897	Jewellery, goldsmiths' wares	F		58	84	30		11	104		3	3
		M		38	78	49			120	1	4	2
		A		49	77	44			114	1	3	3
898	Musical instruments and parts	F		1 918	631	312		126	1 704	80	127	129
		M		1 950	833	616			1 872	50	179	125
		A		1 975	967	487			1 841	66	130	78
899	Other manufactured goods, n.e.s.	F		5 102	1 642	740		704	2 849	53	507	81
		M		4 444	1 605	1 993			2 351	44	939	117
		A		4 086	1 607	1 420			2 379	18	470	113
911	Postal packages, n.e.s.	F				2		0		29		
		M				3				29		
		A				3				35		
931	Special transactions and commodities, n.e.s.	F		12 081		984					47	
		M		15 147		4 828					15	
		A		11 120		712					63	
941	Zoo animals, dogs, cats and the like	F		15	23	51		1	6		3	
		M		19	9	194			15		6	
		A		26	15	99			10		2	
951	Firearms of war and ammunition	F		58	29	6		5	14		2	5
		M		87	41	37			11		1	16
		A		62	36	27			28		7	1
961	Coin excluding gold, not legal tender	F		27				5	31			
		M		27	4				254			
		A		4	4				44			
971	Gold, non-monetary	F		10	4	16		2	5			
		M		10	7	11			5			
		A		12	3	14			3			
972	Gold coin	F		1				2				
		M		1								
		A		1								

import
EXTRA (EUR 10)

COMMERCE DE LA CE
par groupes de la CTCI

Value in 1000 ECU

Valeurs en 1000 ECU

SITC CTCI Rev. 2	Products - Produits	1984	EUR 10	Deutsch- land	France	Italia	Nederland	Belg.-Lux	United Kingdom	Ireland	Danmark	Ελλάδα
885	Horlogerie	F		27 400	18 132	21 064		3 484	18 482	354	1 533	415
		M		29 461	22 037	22 965			21 063	333	2 235	783
		A		29 083	18 622	20 346			20 079	117	1 396	614
892	Imprimés	F		23 225	15 520	3 446		3 293	34 064	3 518	5 837	238
		M		23 688	18 448	2 844			31 981	2 005	8 510	156
		A		19 599	15 612	2 806			35 760	2 363	3 422	233
893	Ouvrages, n.d.a., en matières plastiques	F		29 880	15 171	6 393		3 541	21 859	2 105	5 897	738
		M		31 298	16 722	9 050			22 854	1 802	6 843	825
		A		29 726	16 466	8 536			22 650	1 461	5 865	828
894	Voitures d'enfants, articles de sport, jouets	F		36 156	25 766	9 202		5 890	30 691	1 560	6 980	739
		M		42 861	28 455	19 585			30 369	3 059	7 718	456
		A		33 967	23 450	16 784			39 359	1 759	6 326	464
895	Papeterie, fournitures de bureau	F		8 323	5 854	2 836		941	5 686	676	1 152	163
		M		9 002	6 877	3 738			7 861	454	1 162	162
		A		8 307	7 011	2 648			7 372	307	858	117
896	Objets d'art et antiquités	F		12 276	6 162	524		519	46 114	5	320	65
		M		12 803	4 682	460			45 291	7	481	81
		A		11 366	4 737	763			36 477	7	471	5
897	Bijouterie, joaillerie, orfèvrerie	F		11 315	15 386	2 915		1 219	65 525	140	491	85
		M		11 064	14 228	2 792			31 590	122	639	54
		A		10 792	16 504	5 543			39 300	67	541	40
898	Instruments de musique et accessoires	F		41 443	12 621	5 354		2 642	34 242	2 589	2 567	1 461
		M		39 551	14 802	12 019			34 871	2 731	3 077	1 319
		A		41 606	18 826	6 825			34 824	1 535	2 259	1 072
899	Autres articles manufacturés, n.d.a.	F		30 411	16 866	7 575		4 352	17 717	739	3 175	725
		M		29 845	18 305	10 896			17 133	752	4 164	932
		A		28 409	16 885	8 960			17 323	631	3 032	773
911	Coils postaux non classés ailleurs	F			737	419		15	21 463	346		
		M			766	537			19 121	524		
		A			818	581			15 174	922		
931	Transactions spéciales et articles n.d.a.	F		134 621		13 718			41 922	2 865		
		M		148 417		6 908			63 559	3 485		
		A		139 923		4 636			55 487	482		
941	Animaux zoo, chiens, chats, similaires	F		472	589	666		103	147	1	56	3
		M		540	331	2 208			156		71	11
		A		606	440	1 026			148		71	
951	Armurerie et munitions de guerre	F		807	1 392	361		141	787		105	61
		M		1 018	289	478			146		24	246
		A		879	1 920	320			221		86	28
961	Monnaies non en circul. sauf pièces d'or	F		4 836				185	220		3	
		M		3 485	1 156				1 033		2	
		A		2 350	1 244				1 037		2	
971	Or, non monétaire	F		84 788	3 336	247 690		38 004	9 199	159	73	
		M		81 512	12 217	172 520			8 966	86	397	
		A		110 166	3 798	203 545			10 142	152	78	
972	Monnaies d'or	F		13 024		33		23 282			165	
		M		21 820		12					213	
		A		9 485		1					13	

Quantity in 1000 kg

Quantités en 1000 k

SITC CITC Rev. 2	Products - Produits	1984	EUR 10	Deutsch- land	France	Italia	Nederland	Belg.-Lux	United Kingdom	Ireland	Danmark	Ελλάδα
001	Live animals	F		9 407	22 202	225		10 260	6 731	9 892	787	36
		M		9 236	27 325	171			6 550	9 135	824	77
		A		8 442	20 697	81			4 984	9 818	678	70
011	Meat, fresh, chilled or frozen	F		27 641	22 463	3 831		25 527	21 137	15 088	27 671	
		M		32 593	25 832	4 861			23 017	14 604	29 973	103
		A		24 926	24 098	4 012			18 322	11 460	21 883	5
012	Meat, salted, dried or smoked	F		784	95	509		1 549	462	1 108	13 474	
		M		849	93	747			491	1 316	13 950	
		A		1 017	86	644			433	1 144	12 512	
014	Prepared or preserved meat, n.e.s.	F		1 946	2 091	768		5 574	1 455	1 005	6 668	
		M		1 980	1 797	840			1 823	1 245	8 152	
		A		1 862	2 582	835			921	1 125	6 739	
022	Milk and cream	F		139 370	43 754	175		32 887	20 939	16 632	3 330	27
		M		170 394	54 013	156			13 511	34 259	3 386	40
		A		143 198	58 552	347			8 560	22 909	2 606	33
023	Butter	F		3 800	2 287	159		3 880	664	356	3 536	
		M		10 203	2 393	148			3 983	3 509	4 043	
		A		5 368	5 161	112			1 071	9 087	4 030	
024	Cheese and curd	F		16 521	26 955	1 351		2 780	1 294	2 633	5 596	49
		M		21 987	15 445	1 882			1 606	2 929	6 613	89
		A		15 759	15 473	1 544			1 340	4 610	5 337	47
025	Birds' eggs, fresh, preserved	F		2 613	1 975	3		3 995	1 204	11	531	
		M		2 544	2 431	4			1 228	10	343	
		A		1 558	2 308	5			1 110	14	65	
034	Fish, fresh, chilled or frozen	F		4 595	4 450	2 163		1 699	6 901	6 157	22 468	124
		M		4 335	5 794	1 497			5 754	7 336	22 217	73
		A		4 452	5 730	1 606			3 315	3 104	17 625	58
035	Fish, dried, salted or smoked	F		32	97	48		39	250	813	792	26
		M		28	147	23			256	762	647	62
		A		55	66	70			202	312	484	6
036	Crustaceans and molluscs, fresh, frozen	F		2 283	871	287		101	1 769	1 781	2 157	168
		M		1 198	1 183	172			1 956	2 252	3 244	271
		A		174	861	470			1 952	1 210	2 302	173
037	Fish etc., prepared or preserved	F		1 295	344	459		337	739	89	2 819	93
		M		2 174	534	693			1 243	224	3 573	123
		A		1 631	592	552			868	102	2 893	92
041	Wheat and meslin, unmilled	F		43 875	434 191	254		3 375	145 689	786	11 273	
		M		38 726	483 496	448			145 150	946	8 124	212 724
		A		44 589	440 821				101 814	1 146	3 342	15 000
042	Rice	F		2 198	7 324	32 681		11 665	117	27		319
		M		2 202	15 085	21 776			116	53	1	360
		A		2 186	8 925	7 165			84	34		13 799
043	Barley, unmilled	F		19 371	194 064	1		15 999	194 288	10 586	44 046	
		M		4 666	194 594				241 963	8 815	27 362	
		A		3 035	172 076	15			149 496	5 796	23 137	
044	Maize (corn), unmilled	F		6 052	300 624	224		89 774	1 172			
		M		19 211	374 392	201			538			5 000
		A		9 636	566 847	54			735	49		5 000
045	Other cereals, unmilled	F		2 836	15 879	98		1 214	49	1 368	6 049	
		M		4 171	15 939	66			38	45	4 395	
		A		123	17 427	53			166	61	9 957	
046	Meal and flour of wheat	F		6 403	5 630	3 197		5 189	4 023	65	75	
		M		6 498	4 855	2 274			4 127	64	113	
		A		6 433	4 674	2 210			3 880	63	94	
047	Other cereal meals and flours	F		6 304	437	1 046		2 842	376	39		
		M		5 802	448	867			370	49		
		A		6 115	362	211			320	52	1	
048	Preparations of cereals, flour, starches	F		14 900	36 021	16 800		20 797	12 587	2 558	2 398	555
		M		16 408	41 050	11 994			14 949	1 853	2 873	566
		A		15 995	45 608	15 181			12 397	2 475	2 497	472
054	Vegetables and edible roots	F		16 361	117 275	41 807		57 745	15 036	2 723	4 414	16 110
		M		21 212	122 320	39 031			15 365	2 035	5 640	15 088
		A		11 740	127 779	47 952			12 414	1 554	1 976	11 562
056	Vegetables, roots, tubers, preserved	F		4 981	22 982	39 884		15 596	1 925	79	441	7 084
		M		5 965	23 748	36 029			2 450	119	398	8 973
		A		4 084	20 866	32 197			1 892	133	436	10 708
057	Fruit and nuts, fresh or dried	F		9 604	54 897	73 305		10 828	4 601	1 926	7	11 863
		M		7 053	57 862	83 516			4 738	1 799	32	10 340
		A		6 101	42 874	60 639			4 286	735	34	9 189
058	Prepared or preserved fruit	F		24 178	5 705	34 261		8 879	2 130	313	3 161	16 430
		M		23 527	7 882	36 867			2 362	329	3 419	17 854
		A		23 948	7 086	33 625			2 457	850	2 665	15 602
061	Sugar and honey	F		23 627	30 192	1 656		31 473	5 505	4 115	9 407	15
		M		13 267	77 783	358			6 172	4 136	10 970	76
		A		13 953	43 674	1 811			5 557	4 554	8 521	48
062	Sugar confectionery, not containing cocoa	F		1 729	1 627	306		1 711	1 915	1 346	284	68
		M		1 765	1 770	1 219			2 363	1 271	429	48
		A		1 869	1 939	666			1 977	1 145	340	74
071	Coffee and coffee substitutes	F		4 514	1 318	223		2 306	273	51	57	28
		M		4 438	1 470	475			476	15	1	18
		A		4 446	1 431	153			394	27	22	12
072	Cocoa	F		4 243	662	341		400	359	1		
		M		3 514	650	480			375	3	2	
		A		3 436	526	79			731	28		

**export
INTRA (EUR 10)**
**COMMERCE DE LA CE
par groupes de la CTCI**

Value in 1000 ECU

Valeurs en 1000 ECU

SITC CTC Rev. 2	Products - Produits	1984	EUR 10	Deutsch- land	France	Italia	Nederland	Belg.-Lux	United Kingdom	Ireland	Danmark	Ελλάδα
001	Animaux vivants p. alimentation humaine	F M A		19 133 18 886 16 865	67 709 81 018 63 920	518 301 198		17 731	12 196 11 829 7 588	18 748 19 171 19 977	918 1 053 950	27 57 55
011	Viande etc. frais, réfrigérés, congelés	F M A		78 139 91 279 70 260	63 964 75 051 71 258	8 093 10 558 8 692		54 712	48 608 55 654 46 214	36 476 35 439 30 426	62 538 67 852 50 382	59 4
012	Vianes etc. séchés, salés, fumés	F M A		2 328 2 382 2 759	359 432 423	4 209 5 941 5 291		5 286	1 270 1 302 1 264	2 179 2 757 2 601	31 970 34 217 30 874	
014	Préparations et conserves de viande	F M A		6 463 8 862 8 424	6 098 5 946 8 965	2 814 2 841 3 049		15 210	4 825 5 888 2 990	2 529 3 232 2 995	17 030 20 394 17 539	
022	Lait et crème de lait	F M A		55 074 75 679 63 762	26 253 32 979 44 416	535 562 944		13 405	17 142 12 261 9 473	11 565 16 815 17 423	1 894 1 939 1 644	41 55 50
023	Beurre	F M A		10 514 32 499 16 537	7 476 7 794 17 081	475 439 340		10 719	2 213 12 977 3 177	1 281 12 821 23 075	12 551 14 297 13 528	
024	Fromage et caillebotte	F M A		46 691 62 407 45 501	49 813 53 771 54 028	6 351 8 733 7 805		8 533	3 392 4 119 3 362	7 181 8 030 12 741	16 784 19 548 16 231	176 313 153
025	Oeufs d'oiseaux	F M A		3 708 3 750 2 371	3 030 3 716 3 314	38 30 60		5 267	2 243 2 543 2 019	44 26 52	703 500 182	
034	Poissons frais, réfrigérés, congelés	F M A		9 379 8 507 8 458	9 840 12 136 13 268	2 783 2 186 2 069		2 600	6 222 6 960 6 051	3 372 5 164 2 807	33 111 38 951 31 599	574 126 127
035	Poissons séchés, salés, fumés	F M A		143 138 216	490 611 546	172 106 241		144	737 750 603	715 721 530	2 956 2 992 2 976	46 108 13
036	Crustacés frais, réfrigérés, congelés	F M A		1 118 881 339	3 265 3 292 3 013	886 368 765		564	4 794 6 762 6 840	1 254 1 479 1 320	4 005 4 831 4 106	263 332 288
037	Poissons, crustacés, préparés ou conservés	F M A		3 313 6 405 4 842	1 378 2 167 2 089	1 451 1 878 1 926		1 221	2 705 3 894 3 148	216 472 211	9 605 11 865 10 606	431 580 447
041	Froment et méteil non moulus	F M A		10 612 9 259 11 153	95 960 101 532 96 743	93 155		966	32 341 31 295 22 305	151 182 232	2 418 1 725 731	49 929 3 870
042	Riz	F M A		1 800 1 804 1 755	2 621 9 197 5 206	17 874 12 902 4 582		10 051	140 127 89	69 63 88	1	70 116 5 447
043	Orge non mondée	F M A		4 378 1 193 719	41 939 42 614 37 616	1 10		3 619	44 457 54 650 33 667	2 567 2 248 1 391	10 954 6 564 5 578	
044	Mais non moulu	F M A		1 619 5 788 3 265	76 073 97 851 143 714	374 447 221		21 807	289 135 184	15 15	1 041 1 046	
045	Autres céréales non moulues	F M A		687 886 34	4 007 3 989 4 107	132 93 40		423	71 68 71	360 14 18	1 318 896 2 153	
046	Semoule et farine de froment	F M A		2 310 2 394 2 302	2 173 1 943 1 815	1 321 944 1 001		1 816	1 567 1 602 1 434	26 25 23	24 36 30	
047	Autres semoules et farines	F M A		1 983 1 826 1 964	146 150 119	373 328 92		928	154 147 133	8 15 19		
048	Préparations de céréales, farines, féculés	F M A		19 056 22 737 21 826	22 802 25 938 29 393	14 256 13 138 14 577		19 245	16 400 16 578 15 061	1 911 1 598 1 733	4 419 5 223 4 288	323 477 319
054	Légumes, plantes, etc., frais	F M A		9 782 10 958 6 666	57 088 57 096 61 043	21 078 21 371 27 129		26 509	8 094 9 137 7 069	1 553 1 779 1 626	2 019 2 245 1 020	6 495 5 153 4 935
056	Légumes, racines, etc., conservés	F M A		6 569 7 641 5 851	19 110 20 637 18 902	23 753 22 465 20 605		9 821	1 977 2 372 1 724	218 439 431	893 841 718	5 880 7 347 8 769
057	Fruits frais, secs, sauf oléagineux	F M A		9 183 7 558 6 538	29 770 30 856 20 089	40 928 45 060 36 109		6 132	3 146 3 359 3 483	1 236 1 081 495	61 121 57	7 875 8 385 7 371
058	Préparations et conserves de fruits	F M A		18 898 19 334 20 346	4 944 6 382 6 015	25 335 28 219 26 824		7 196	2 957 3 054 3 606	412 306 667	2 346 2 584 2 262	9 713 10 760 9 762
061	Sucres et miel	F M A		15 609 8 656 8 645	17 469 36 294 23 695	683 237 780		7 939	1 964 2 297 2 123	1 818 1 772 2 036	3 624 4 152 3 313	36 194 94
062	Confiserie, sucreries, sans cacao	F M A		3 380 3 575 3 573	3 985 4 318 4 899	736 3 304 2 135		3 005	4 780 6 014 4 943	3 446 3 052 2 621	569 813 651	113 96 131
071	Café et succédanés du café	F M A		29 742 29 307 28 672	6 472 7 175 7 579	1 462 2 865 1 190		11 530	1 737 3 212 2 764	524 159 377	225 3 70	110 110 70
072	Cacao	F M A		15 626 11 821 14 383	2 109 2 211 1 883	1 030 1 374 159		1 367	1 170 1 344 2 608	1 7 80	5	

EC TRADE
by SITC groups

export
INTRA (EUR 10)

Quantity in 1000 kg

Quantités en 1000 kg

SITC CITC Rev. 2	Products - Produits	1984	EUR 10	Deutsch- land	France	Italia	Nederland	Belg.-Lux	United Kingdom	Ireland	Danmark	Ελλάδα
073	Chocolate and cocoa preparations	F		5 267	4 513	2 565		5 913	2 339	1 779	201	
		M		5 425	4 603	4 396			2 339	3 633	576	
		A		4 468	4 083	510			2 044	3 755	421	
074	Tea and mate	F		94	13	27		20	698	69	7	
		M		129	9	24			1 013	84	2	
		A		72	1	11			658	39	1	
075	Spices	F		357	229	27		191	239	18	65	5
		M		270	219	37			206	10	35	2
		A		236	198	22			126	3	137	3
081	Feeding stuff for animals	F		160 312	160 205	10 344		148 181	12 273	9 700	20 242	3 620
		M		184 923	190 266	22 740			15 832	11 767	17 223	5 302
		A		169 810	172 073	14 914			13 244	7 616	17 822	12 690
091	Margarine and shortening	F		13 984	1 325	1 624		10 440	404	259	3 011	
		M		11 871	995	1 190			351	206	3 278	
		A		10 590	787	780			363	322	2 737	
098	Edible products and preparations n.e.s.	F		8 326	7 020	3 515		8 147	4 237	1 874	960	65
		M		8 271	8 603	4 215			4 844	2 662	1 491	24
		A		8 266	9 131	3 137			3 973	2 160	1 482	69
111	Non-alcoholic beverages, n.e.s.	F		445 282	31 822	834		26 380	944	2 751	107	
		M		418 563	33 188	999			1 463	3 036	198	1
		A		444 689	36 965	1 035			1 305	2 793	113	
112	Alcoholic beverages	F		25 603	86 017	73 276		21 956	12 842	15 542	6 248	2 051
		M		30 497	101 825	94 600			14 491	15 482	7 872	4 414
		A		35 543	92 954	78 687			16 430	13 504	7 454	753
121	Tobacco, unmanufactured and waste	F		485	1 352	1 546		440	203	8	9	2 623
		M		564	495	1 972			228	10	29	4 612
		A		530	78	2 111			184	23	9	1 776
122	Tobacco, manufactured	F		3 024	1 839	19		1 655	1 709	190	147	10
		M		3 385	2 506	8			1 311	170	178	10
		A		3 107	1 427	35			1 825	114	236	
211	Hides, skins (excluding furskins), raw	F		7 305	10 004	803		3 515	7 288	2 563	833	7
		M		8 401	15 808	876			7 445	2 886	1 185	155
		A		7 061	11 651	829			8 681	1 824	992	84
212	Furskins, raws	F		38	239			2	63	7	95	
		M		51	340	30			218	2	90	
		A		6	299				68	2	65	
222	Seeds for 'soft' fixed vegetable oil	F		757	25 679	4		202	1 800	52	10 866	
		M		1 193	20 837	143			6 500	92	9 545	
		A		3 110	28 197	19			7 943	9	8 305	
223	Seeds for other fixed vegetable oils	F		441	1 779	49		3 767	300	78	51	17
		M		425	2 194	28			288	52	113	9
		A		342	1 748	220			164	65	44	44
232	Natural rubber latex; rubber, gums	F		158	1 220	84		92	57			
		M		392	639	31			168	8		
		A		98	611	52			136	8		
233	Synthetic rubber latex, rubber, etc.	F		16 723	17 819	4 577		3 585	4 349	90	102	
		M		17 500	18 250	5 542			4 775	9	127	
		A		16 493	20 335	6 211			8 023	48	17	
244	Cork, natural, raw and waste	F		1	185	2		0	4			
		M		1	81				5			
		A			117	3			6			
245	Fuel wood and wood charcoal	F		310	1 609	79		287	40	270	380	
		M		519	1 683	161			41	360	2 479	
		A		766	1 196	119			36	52	302	
246	Pulpwood, (incl. chips and wood waste)	F		33 388	121 807			7 778	2 552	4 949	333	
		M		32 400	151 134	83			3 547	7 087	507	
		A		36 697	131 849	11			1 612	6 251	732	
247	Other wood, rough or roughly squared	F		21 066	47 773	28		38 043	1 397	5 274	2 035	
		M		28 439	69 745	202			1 272	4 967	1 703	
		A		28 105	76 285	155			1 420	4 300	2 289	
248	Wood, simply worked, and sleepers	F		39 072	31 459	1 130		15 352	2 441	4 823	5 406	
		M		40 252	46 020	1 714			3 207	5 516	7 958	
		A		37 579	37 980	2 101			3 727	5 482	5 956	
251	Pulp and waste paper	F		41 055	34 079	597		39 941	17 395	1 682	6 420	
		M		53 770	40 071	5 684			15 233	2 360	6 353	
		A		49 733	34 814	6 124			17 111	1 763	6 804	
261	Silk	F		18	6	13		1	2			
		M		17	1	11			5			
		A		13	2	9			3	7		
263	Cotton	F		4 028	1 144	309		929	1 198	176	26	2 242
		M		4 270	1 959	500			1 121	171		1 352
		A		3 492	1 053	592			980	199	39	1 691
264	Jute and other textile bast fibres	F		27	5			896	2			
		M		72	5				3			
		A		9	27	19			16			
265	Veg. textile fibres, excluding cotton, jute	F		27	8 594	52		4 068	348	3		
		M		68	9 474	22			403	4		
		A		151	8 581	120			284	5		
266	Synthetic fibres for spinning	F		2 076	5 349	7 156		1 897	391	3 803	346	331
		M		2 313	5 957	10 664			438	3 713	440	184
		A		2 212	6 299	8 000			456	3 402	518	536
267	Other man-made fibres for spinning	F		17 574	1 511	339		2 042	2 238	460	102	42
		M		19 999	1 999	280			2 670	224	37	88
		A		17 832	1 804	233			1 961	143	96	74

**export
INTRA (EUR 10)**
**COMMERCE DE LA CE
par groupes de la CTCI**

Value in 1000 ECU

Valeurs en 1000 ECU

SITC CTIC Rev. 2	Products - Produits	1984	EUR 10	Deutsch- land	France	Italia	Nederland	Belg.-Lux	United Kingdom	Ireland	Danmark	Ελλάδα
073	Chocolat et préparat. aliment. au cacao	F		14 711	10 177	8 260		16 542	7 277	5 696	504	
		M		14 864	10 339	13 139		6 787	6 787	9 020	1 729	
		A		11 513	9 529	1 658		5 399	8 636	1 021		
074	Thé et maté	F		418	71	101		107	3 452	165	34	
		M		600	59	104			5 162	177	11	
		A		332	10	70			4 488	158	7	
075	Épices	F		1 877	791	53		542	496	73	137	177
		M		1 756	927	104			403	40	84	176
		A		1 099	682	33			313	14	233	160
081	Nourriture pour animaux	F		42 499	44 785	2 312		45 398	8 556	5 268	6 033	762
		M		45 996	54 428	2 251			9 606	5 481	5 160	2 021
		A		40 321	52 285	2 433			7 030	4 299	6 159	1 779
091	Margarine, graisses culinaires	F		11 215	990	1 051		8 524	442	217	2 201	
		M		9 399	852	763			378	158	2 465	1
		A		8 721	760	560			347	277	2 069	
098	Produits et préparat. aliment., n.d.a.	F		12 294	7 954	4 664		10 712	7 438	6 200	1 167	114
		M		13 339	10 486	4 957			8 533	8 913	1 879	48
		A		13 551	10 073	4 400			7 374	6 421	1 565	115
111	Boissons non alcooliques, n.d.a.	F		2 141	4 770	510		5 554	612	1 556	71	
		M		3 167	6 025	565			899	1 686	156	
		A		4 205	5 657	523			801	1 435	78	
112	Boissons alcooliques	F		19 984	92 829	34 742		9 052	37 357	6 029	3 672	1 309
		M		24 305	118 721	42 691			44 009	6 759	4 415	3 943
		A		27 888	106 069	33 881			44 768	5 049	4 790	1 343
121	Tabacs bruts et déchets	F		771	4 562	3 671		1 869	510	44	6	8 177
		M		2 132	1 395	4 958			237	86	66	13 789
		A		816	148	5 923			96	11	6	4 078
122	Tabacs fabriqués	F		31 050	4 100	196		16 906	23 511	2 123	1 834	65
		M		38 647	4 947	69			16 537	1 883	2 234	66
		A		32 327	3 126	314			28 618	1 287	2 174	
211	Cuir et peaux bruts, sauf pelleteries	F		13 074	22 586	411		7 075	15 062	4 087	1 755	17
		M		16 004	38 818	626			17 324	4 980	2 717	1 029
		A		12 793	29 402	515			20 201	2 888	2 397	645
212	Pelletteries brutes	F		1 834	969	19		124	8 700	299	21 380	
		M		1 882	1 262	72			28 319	107	20 947	
		A		1 388	1 030	41			12 098	95	18 405	
222	Fruits oléagineux pour extract. d'huiles douces	F		446	14 991	12		101	997	18	5 809	272
		M		641	12 553	70			4 475	44	5 018	
		A		1 652	14 603	21			4 475	5	4 441	
223	Fruits oléagineux pour extract. d'autres huiles	F		331	675	179		2 282	191	12	62	31
		M		340	708	37			207	23	102	17
		A		264	523	630			103	25	52	81
232	Caoutchouc naturel	F		276	1 706	174		136	107			
		M		567	903	68			229	41		
		A		162	834	89			157	10		
233	Caoutchouc synthétique	F		16 747	20 057	4 705		1 765	4 723	66	221	
		M		17 784	19 761	5 772			5 016	12	340	
		A		16 660	22 665	6 348			6 152	22	66	
244	Liège brut et déchets	F		6	82	10		1	7			
		M		5	21				17		1	
		A			31	2			13			
245	Bois chauffage, charbon de bois	F		143	115	35		13	12	30	22	
		M		202	158	61			10	43	136	
		A		323	102	40			15	4	17	
246	Bois de trituration	F		1 763	4 293			317	73	103	15	
		M		1 638	5 438	9			95	159	23	
		A		2 091	4 648	1			49	121	24	
247	Autres bois bruts ou simplement équarris	F		2 481	6 718	15		3 767	645	189	260	
		M		3 152	9 779	49			596	144	235	
		A		3 043	10 176	60			779	221	317	
248	Bois simplement travaillés, traverses	F		11 188	10 643	268		6 556	1 028	1 149	1 759	
		M		11 440	14 221	527			1 148	1 359	2 369	
		A		10 579	11 839	508			1 152	1 225	1 832	
251	Pâtes à papier et déchets de papier	F		7 809	11 622	299		9 128	3 300	184	1 424	
		M		10 719	12 963	2 554			2 551	254	1 394	1
		A		9 167	12 009	2 811			2 684	207	1 508	
261	Soie	F		337	83	209		9	57			
		M		313	18	131			108			3
		A		306	86	131			62	19		
263	Coton	F		6 231	1 268	227		402	1 903	51	29	2 933
		M		6 178	2 582	373			1 689	69		1 768
		A		5 394	1 160	384			1 434	185	37	2 493
264	Jute et autres fibres libériennes	F		8		3		270	3			
		M		24		2			5			
		A		3					5			
265	Fibres végétales (sauf coton, jute)	F		37	7 141	61		5 352	484	5		
		M		101	7 763	64			528	8		
		A		130	7 420	147			438	11		
266	Fibres synthétiques pour filage	F		4 559	12 085	13 537		4 193	633	6 493	545	490
		M		5 383	13 546	21 011			694	6 504	697	277
		A		5 061	14 244	16 530			731	5 837	828	930
267	Aut. fibres synthétiques et artif., déchets	F		30 919	1 594	386		1 393	3 475	339	104	20
		M		36 989	2 172	496			3 928	167	28	33
		A		32 181	1 716	291			2 887	141	121	43

Quantity in 1000 kg

Quantités en 1000 kg

SITC CITC Rev. 2	Products - Produits	1984	EUR 10	Deutsch- land	France	Italia	Nederland	Belg.-Lux	United Kingdom	Ireland	Danmark	Ελλάδα
268	Wool and other animal hair	F		970	4 694	594		1 581	3 266	683	6	37
		M		1 082	5 476	680		3 825	540	40	116	
		A		677	4 397	850		2 985	469	11	79	
269	Old clothing, other text. articles; rags	F		8 644	1 519	842		1 530	711	13	435	154
		M		13 547	2 282	1 434		1 006	38	466	181	
		A		13 837	2 517	1 560		730	42	338	181	
271	Fertilizers, crude	F		8 154	794	2 326		4 110	197	569	119	
		M		15 780	1 320	1 357		279	563	99		
		A		8 655	977	1 348		238	365	50		
273	Stone, sand and gravel	F		1 602 181	631 908	11 623		773 094	84 905	28 124	23 832	781
		M		857 338	1 034 191	31 640		199 136	42 261	49 332	1 504	
		A		1 632 692	938 229	32 732		191 204	38 153	69 677	912	
274	Sulphur and unroasted iron pyrites	F		16 069	35 955	303		233	65	23	272	
		M		51 028	56 468	626			45		404	
		A		19 654	61 652	392			88		370	
277	Natural abrasives, n.e.s.	F		18 983	8	7 570		1 070	201			16 486
		M		36 431	42	923			115			512
		A		21 266	24	25 728			87			34 243
278	Other crude minerals	F		694 078	312 555	98 082		398 180	129 189	10 586	5 785	21 966
		M		695 080	255 368	106 988			157 481	5 679	4 850	50 631
		A		949 075	375 935	64 034			139 624	9 988	5 842	42 445
281	Iron ore and concentrates	F		2 369	427 546	2 270		4 828				26
		M		37	446 625	3 559						
		A		241	381 877	2 620						1
282	Iron or steel scrap and waste	F		272 324	259 312	2 344		52 268	53 732	2 640	23 525	104
		M		226 829	278 435	2 475			75 100	2 900	26 417	171
		A		211 679	243 320	2 215			71 131	2 730	16 754	158
286	Ores and concentrates of uran and thorium	F										
		M										
		A										
287	Base metal ores and concentrates, n.e.s.	F		24 728	42 926	16 314		2 178	2 062	56 406		46 224
		M		20 931	23 530	35 363			2 304	88 715		57 544
		A		24 987	34 349	18 028			985	79 442		24 833
288	Non-ferrous metal waste and scrap	F		25 016	21 996	2 866		13 541	22 107	1 908	3 599	33
		M		34 914	32 312	4 015			20 885	1 876	3 353	1 065
		A		24 757	25 683	4 510			19 544	1 664	2 979	141
289	Precious metal ores, waste, n.e.s.	F		18	52			0	4	8	3	
		M		20	48				10	5	7	
		A		98	6				8	2	3	
291	Crude animal materials, n.e.s.	F		9 283	3 240	2 654		5 715	1 584	3 131	7 989	22
		M		10 941	3 922	3 528			1 667	2 959	8 706	61
		A		10 467	3 035	2 863			2 067	2 435	6 551	41
292	Crude vegetable materials, n.e.s.	F		2 341	6 963	4 631		6 665	1 368	917	7 163	51
		M		4 025	8 209	5 465			1 793	550	8 169	83
		A		3 417	5 022	5 744			1 470	456	7 655	92
322	Coal, lignite and peat	F		849 050	31 121	274		53 792	512 237	19 200	3 335	
		M		914 977	46 461	255			546 231	14 993	2 091	
		A		799 237	47 710	280			224 282	18 987	12 779	
323	Briquettes, coke, semi-coke	F		362 294	40 786	2 400		44 275	31 952	1 817		
		M		416 042	42 165	2 904			7 734	23 713		
		A		477 257	62 143	3 000			195	1 081		
333	Petroleum oils, crude	F		244	20	36 152			4 055 256		35 040	
		M				13 467		4 799 457		104 714		
		A		269				3 099 741		69 671		
334	Petroleum products, refined	F		213 656	365 660	259 009		731 736	812 514	35 147	42 390	77 032
		M		256 052	618 842	591 789			781 859	55 942	24 183	33 849
		A		147 692	426 043	158 402			667 548	19 248	106 791	28 549
335	Residual petroleum products, n.e.s.	F		43 925	30 148	3 676		32 953	17 779	73	3 333	
		M		48 964	43 308	1 546			19 939	666	2 059	
		A		47 590	45 710	7 029			31 634	1 222	2 209	
341	Gas, natural and manufactured	F		40 072	13 452	11 852		18 420	116 170	547		
		M		38 401	26 521	25 113			108 100	608	878	1 531
		A		31 435	15 066	6 962			113 608	391		
351	Electric current	F						0				
		M										
		A										
411	Animal oils and fats	F		15 341	7 361	2 144		4 564	805	1 364	6 636	
		M		15 412	8 670	1 904			912	2 307	3 765	
		A		15 762	7 094	1 281			1 867	1 298	4 740	
423	Fixed vegetable oils, 'soft'	F		30 604	10 016	2 869		24 529	355	108	511	8 656
		M		30 684	13 677	1 276			4 190	34	2	7 203
		A		26 537	4 351	2 952			4 169	31	1	9 243
424	Other fixed vegetable oils	F		8 671	2 804	788		5 628	1 569	2	1 500	
		M		6 581	4 086	1 040			2 238	75	1 043	
		A		9 061	3 796	969			1 604	21	1 238	
431	Processed animal and vegetable oils, etc.	F		28 512	3 764	3 358		5 528	2 809	78	136	20
		M		29 131	4 857	3 998			2 841	113	211	100
		A		27 345	5 097	2 519			2 658	76	137	
511	Hydrocarbons, n.e.s., derivatives	F		173 513	47 774	19 660		40 056	38 521	318		
		M		201 743	56 088	12 813			63 028	328	1	
		A		151 267	49 716	9 064			74 056	373	1	20
512	Alcohols, phenols, etc.	F		32 414	16 281	5 158		11 189	23 395	318	68	
		M		35 057	16 686	13 134			39 009	205	86	
		A		30 712	15 300	9 392			38 203	163	62	

export
INTRA (EUR 10)

COMMERCE DE LA CE
par groupes de la CTCl

Value in 1000 ECU

Valeurs en 1000 ECU

SITC CTC Rev 2	Products - Produits	1984	EUR 10	Deutsch- land	France	Italia	Nederland	Belg.-Lux	United Kingdom	Ireland	Danmark	Ελλάδα
268	Laines et poils fins ou grossiers	F		3 628	18 418	2 022		6 199	14 759	1 351	38	53
		M		4 343	23 628	1 904			17 583	1 180	140	164
		A		2 900	19 234	4 900			12 716	965	32	305
269	Friperie, drilles et chiffons	F		4 111	639	560		745	546	10	109	80
		M		5 474	888	875			716	36	147	107
		A		5 439	929	1 014			500	84	76	117
271	Engrais bruts	F		275	91	695		389	40	12	30	
		M		686	182	186			37	16	26	
		A		247	151	235			24	8	12	
273	Pierres, sables et graviers	F		7 951	5 543	1 781		5 637	711	383	189	212
		M		8 845	7 745	3 273			1 207	475	292	330
		A		8 991	7 583	3 623			1 114	395	417	204
274	Soufre et pyrites de fer non grillées	F		2 243	4 747	97		60	26		20	
		M		7 067	7 100	185			7		30	
		A		2 720	7 938	126			54		29	
277	Abrasifs naturels (y compr. diam. indust.)	F		945	131	332		3 256	672	2 022		156
		M		1 341	155	320			513	2 369		85
		A		768	18	390			694	2 896		322
278	Autres produits minéraux bruts	F		13 354	11 862	3 435		8 574	11 340	566	789	2 380
		M		14 754	12 866	4 135			14 648	321	539	5 656
		A		14 498	12 536	2 258			11 332	560	575	3 474
281	Minerais de fer et concentrés	F		23	2 443	15		72				
		M		11	2 554	34						
		A		34	2 195	40						
282	Ferraillures de fonte, de fer ou d'acier	F		37 988	32 539	1 170		6 119	7 844	199	2 603	55
		M		32 106	34 029	1 548			9 518	207	2 908	91
		A		29 628	30 755	1 483			8 205	210	1 815	86
286	Minerais d'uranium, de thorium	F										
		M										
		A										
287	Minerais de métaux communs, n.d.a.	F		8 829	6 420	4 015		4 875	4 679	15 071		5 121
		M		9 106	8 225	8 795			5 255	22 101		10 049
		A		10 853	10 630	4 397			4 453	20 625		2 149
288	Déchets de métaux non ferreux	F		21 075	24 226	2 727		12 129	27 747	1 363	3 974	58
		M		23 670	33 386	3 842			25 788	1 683	3 625	776
		A		18 950	25 741	2 723			28 145	1 430	2 934	114
289	Minerais des métaux précieux, déchets	F		98	101			899	828	102	333	
		M		119	723				1 331	86	1 234	
		A		341	397				865	41	615	
291	Matières brutes d'origine animale, n.d.a.	F		6 023	5 009	1 088		2 030	2 343	772	4 666	45
		M		8 522	4 771	1 337			2 577	605	4 530	100
		A		5 476	3 938	1 246			1 934	624	3 611	152
292	Matières brutes d'origine végétale, n.d.a.	F		11 882	13 680	15 480		14 177	3 728	3 218	11 147	141
		M		10 677	12 995	14 859			3 911	1 591	13 470	233
		A		7 789	8 183	17 013			3 505	2 198	14 027	363
322	Houilles, lignites et tourbe	F		85 671	2 948	29		4 049	26 147	2 073	217	
		M		89 608	4 989	35			26 939	1 636	144	
		A		74 135	4 944	63			10 598	1 969	901	
323	Briquettes, cokes et semi-cokes	F		55 275	4 714	273		4 094	2 083	114		
		M		62 562	4 897	329			642	84		
		A		87 244	7 152	366			29	74		
333	Huiles brutes de pétrole	F		37	12	9 939			1 090 556		9 384	
		M				3 664			1 245 799		26 988	
		A		42					816 272		18 171	
334	Produits raffinés du pétrole	F		69 373	99 287	76 684		208 550	250 485	7 974	9 397	16 477
		M		80 905	159 784	184 638			227 635	11 830	5 606	7 067
		A		50 384	121 804	51 201			200 449	4 845	26 025	8 521
335	Produits résiduels du pétrole	F		12 393	9 105	1 105		10 090	5 203	198	917	
		M		14 252	10 926	648			5 340	305	599	
		A		10 940	12 399	1 807			8 338	508	621	
341	Gaz naturels, gaz manufacturés	F		13 792	4 727	4 096		5 889	35 081	249		
		M		13 461	7 479	7 752			32 407	256	250	446
		A		10 293	5 300	2 989			33 312	163		
351	Énergie électrique	F		19 241	33 509			10 232			4 742	
		M		24 750	29 854						5 165	
		A		25 225	18 652						614	
411	Huiles et graisses animales	F		7 099	4 088	1 541		2 528	815	586	3 514	
		M		7 550	4 979	1 458			840	978	1 811	
		A		7 886	4 164	940			1 338	550	2 494	
423	Huiles végétales fixes douces	F		24 871	8 319	5 006		22 996	341	115	419	13 464
		M		25 603	11 170	2 903			3 335	34	3	18 107
		A		22 844	4 376	5 336			3 490	33	2	16 662
424	Autres huiles végétales fixes	F		8 063	3 052	964		5 612	2 028	1	1 293	
		M		7 356	4 550	1 101			2 589	73	946	
		A		9 713	4 299	879			2 158	25	922	
431	Huiles et graisses élaborées	F		22 584	2 291	2 475		4 208	2 386	63	33	5
		M		23 318	3 582	2 384			2 362	88	53	10
		A		21 301	3 719	1 601			2 072	45	40	
511	Hydrocarbures et dérivés halogénés, etc.	F		101 747	29 462	9 624		22 561	20 158	36	2	
		M		123 192	32 479	8 759			25 456	26	1	
		A		90 184	29 193	4 453			32 159	55	4	16
512	Alcools, phénols, dérivés halogénés, etc.	F		30 769	12 722	4 621		6 046	15 274	29	90	
		M		32 498	13 047	10 802			17 308	15	204	
		A		27 891	11 595	7 742			16 559	12	122	

EC TRADE
by SITC groups

export
INTRA (EUR 1)

Quantity in 1000 kg

Quantités en 1000

SITC CITC Rev. 2	Products - Produits	1984	EUR 10	Deutsch- land	França	Italia	Nederland	Belg.-Lux	United Kingdom	Ireland	Danmark	Ελλάδα
513	Carboxylic acids, etc.	F		37 166	8 415	5 944		9 973	6 397	2 005		608
		M		36 062	12 332	7 223			5 122	1 920		816
		A		29 635	11 393	8 634			4 596	1 354		506
514	Nitrogen function compounds	F		21 633	5 643	1 196		9 880	23 433		2	86
		M		23 483	7 215	1 813			22 230		5	193
		A		17 122	6 492	1 879			28 030		7	152
515	Organo-inorganic compounds, etc.	F		6 774	1 505	1 072		1 283	2 572		181	185
		M		7 746	2 249	1 129			2 979		123	231
		A		6 464	1 670	1 522			2 503		159	191
516	Other organic chemicals	F		45 402	12 018	4 606		12 533	6 011		182	604
		M		48 981	15 548	5 232			4 575		268	829
		A		36 808	13 251	8 339			4 877		176	729
522	Inorganic chemical elements, oxides, etc.	F		213 101	92 300	11 372		184 587	13 368		2 307	2 080
		M		188 911	83 488	7 761			8 973		2 441	3 272
		A		206 092	80 364	21 441			19 772		2 423	320
523	Other inorganic chemicals	F		53 008	26 924	2 712		24 261	4 268		769	95
		M		57 853	22 045	5 049			5 925		496	275
		A		48 383	21 385	6 528			6 615		503	40
524	Radio-active and associated materials	F		140	288			0				
		M		177	88	18						
		A		19	109							
531	Synthetic dyes, natural indigo, etc.	F		3 834	451	407		559	54		1	
		M		4 144	614	649			59		10	1
		A		3 716	483	451			41		2	
532	Dyeing, tanning extracts, etc.	F		2 831	1 319	691		56	508		1	13
		M		3 077	1 329	1 436			409			40
		A		2 786	1 206	966			550		4	15
533	Pigments, paints, varnishes, etc.	F		23 391	10 542	2 164		12 705	7 661		817	2 106
		M		26 028	12 410	2 605			8 712		939	1 723
		A		25 096	11 577	2 637			7 854		992	1 702
541	Medicine and pharmaceutical products	F		3 124	2 353	1 324		1 011	2 422		528	203
		M		3 309	2 636	1 408			2 161		555	226
		A		2 950	2 005	1 182			1 792		385	199
551	Essent. oils, perfume and flavour materials	F		368	708	105		124	813		203	10
		M		371	708	168			704		227	9
		A		411	711	186			798		147	15
553	Perfumery, cosmetics, toilet preparations	F		3 278	4 679	1 045		2 350	3 789		499	63
		M		3 497	5 264	1 281			3 735		524	64
		A		3 748	5 394	1 401			3 770		651	54
554	Soaps, polishing and scour. preparations	F		26 926	9 779	1 258		21 183	11 481		397	1 427
		M		29 602	10 012	4 314			12 768		533	1 587
		A		23 854	10 421	1 858			11 061		361	1 183
562	Fertilizers, manufactured	F		370 886	99 600	73 662		341 294	30 098		35 607	70
		M		405 969	106 983	26 678			64 198		36 291	54
		A		364 566	97 488	52 967			53 982		32 984	24
572	Explosives, pyrotechnic products	F		38	243	88		291			120	
		M		47	182	96					150	
		A		53	164	90					90	
582	Products of condensation, etc.	F		53 238	16 772	9 537		21 096	13 296		632	908
		M		58 436	11 923	15 340			13 152		715	697
		A		52 491	18 640	11 139			11 355		639	724
583	Products of polymerization, etc.	F		146 369	101 677	46 308		124 625	19 269		1 425	3 236
		M		163 448	124 116	59 368			19 504		1 798	3 801
		A		137 779	112 118	54 934			20 134		1 311	3 033
584	Cellulose derivatives, etc.	F		3 526	1 191	738		1 659	2 205		94	28
		M		4 170	1 027	1 111			2 669		77	41
		A		3 242	1 134	753			1 749		53	14
585	Other artificial resins, plastic materials	F		1 768	2 589	1 221		1 105	536		501	1
		M		1 847	3 090	1 685			523		535	2
		A		1 429	2 443	986			902		357	2
591	Disinfectants, insecticides, etc.	F		14 123	7 944	1 258		599	5 771		70	590
		M		14 082	8 198	1 146			6 874		145	537
		A		10 349	6 257	1 485			5 260		83	301
592	Starches, inulin, gluten, etc.	F		7 519	12 888	1 398		5 594	1 271		581	2 639
		M		8 830	14 638	1 807			1 490		502	2 224
		A		7 547	12 073	2 317			791		631	3 117
598	Miscellaneous chemical products, n.e.s.	F		117 138	35 748	10 902		111 814	23 931		1 190	1 308
		M		116 494	47 816	14 115			28 166		1 279	3 088
		A		103 474	40 485	13 087			24 732		1 103	5 322
611	Leather	F		1 119	688	2 028		405	900		740	42
		M		1 354	565	2 907			1 179		705	44
		A		1 083	523	2 399			844		384	106
612	Manufactures of leather, n.e.s.	F		339	100	688		199	151		6	29
		M		370	127	923			175		10	28
		A		311	134	922			121		4	14
613	Furskins, tanned or dressed	F		148	50	79		56	50		18	2
		M		156	42	76			64		21	6
		A		208	45	62			46		12	7
621	Materials of rubber	F		9 041	3 830	2 894		3 145	2 562		598	271
		M		9 205	3 889	4 062			2 931		630	257
		A		8 298	3 511	3 548			2 384		588	254
625	Rubber tyres, tyre cases, etc.	F		16 576	20 664	5 414		7 548	7 363		1 083	424
		M		18 622	22 947	6 237			8 593		887	444
		A		15 950	20 630	6 113			7 346		820	301

export
INTRA (EUR 10)

COMMERCE DE LA CE
par groupes de la CTCl

Value in 1000 ECU

Valeurs en 1000 ECU

SITC CTC Rev 2	Products - Produits	1984	EUR 10	Deutsch- land	France	Italia	Nederland	Belg.-Lux	United Kingdom	Ireland	Danmark	Ελλάδα
513	Acides carboxyliques, etc.	F		36 471	11 475	7 142		9 583	9 357	8 015	1 087	
		M		36 548	16 044	8 992			10 586	5 953	1 630	
		A		31 245	14 082	9 063			9 025	3 515	686	
514	Composés à fonctions azotées	F		90 403	12 847	5 528		14 740	65 017	614	635	
		M		70 858	16 928	8 387			43 276	2 609	789	
		A		70 492	14 556	7 585			47 070	1 892	982	
515	Composés organo-minér., hétérocycliques	F		33 789	15 373	9 992		5 461	18 392	18 613	1 575	2
		M		40 397	17 187	10 207			23 104	17 870	1 852	6
		A		33 188	13 549	10 415			15 157	22 439	1 512	5
516	Autres produits chimiques organiques	F		38 320	12 699	3 872		9 529	7 884	765	3 485	
		M		42 022	15 846	4 725			7 596	273	4 933	
		A		34 631	14 079	5 895			7 808	501	4 082	3
522	Produits chimiques inorganiques	F		47 594	19 399	5 616		20 920	5 296	788	189	59
		M		45 484	21 075	4 358			6 315	912	325	24
		A		50 480	16 471	6 037			9 027	830	39	146
523	Autres produits chimiques inorganiques	F		21 103	7 448	1 912		6 353	6 693	422	48	947
		M		22 778	8 499	4 271			8 147	381	172	608
		A		20 274	7 486	4 358			7 057	379	50	134
524	Matières radio-actives et associés	F		10 314	40 770	523		562		36	28	
		M		19 577	49 238	20 981				5	31	
		A		3 151	81 470	596				40	44	
531	Color. org. synthétiques, indigo nat., etc.	F		31 178	1 064	1 416		3 671	354	11		72
		M		33 010	1 596	1 915			420	70	2	96
		A		29 490	1 000	1 975			480	18		87
532	Extraits pour teinture, tannage, etc.	F		2 856	1 285	641		197	549	14	46	
		M		3 056	1 396	1 205			476		63	
		A		2 689	1 162	833			658	18	30	
533	Pigments, peintures, vernis, etc.	F		46 563	18 107	5 000		21 092	18 000	1 707	4 870	9
		M		52 357	20 281	5 374			20 033	1 929	3 959	6
		A		47 352	19 801	4 448			18 632	1 855	3 827	18
541	Produits médicaux et pharmaceutiques	F		80 878	51 278	22 533		40 377	58 310	12 902	14 342	276
		M		75 590	56 886	24 763			60 738	17 826	19 391	390
		A		76 419	52 134	18 056			56 154	10 735	14 728	268
551	Huiles essentielles et produits aromatiques	F		3 792	9 536	1 839		982	7 248	5 784	52	47
		M		4 409	10 634	2 786			6 670	6 923	164	478
		A		4 431	10 080	1 978			5 522	4 598	80	9
553	Parfumerie et produits de beauté	F		15 268	48 182	4 971		8 252	20 983	2 982	475	38
		M		15 556	55 068	7 043			18 352	3 171	474	10
		A		17 700	54 787	6 669			18 972	3 610	475	79
554	Savons; produits d'entretien	F		32 010	12 455	1 669		17 670	16 347	1 723	1 016	
		M		33 650	12 839	5 168			19 464	1 946	1 224	
		A		29 000	12 816	2 631			15 598	1 488	861	
562	Engrais manufacturés	F		48 069	14 760	8 473		47 920	5 206	5 582	25	307
		M		53 587	15 066	3 647			10 224	5 622	9	
		A		47 983	13 983	6 314			9 152	4 854	24	
572	Explosifs et articles de pyrotechnie	F		393	675	480		2 138		232		
		M		468	649	486			5	305		
		A		400	853	630				174		
582	Produits de condensation, etc.	F		93 108	18 780	15 785		41 543	25 296	1 888	823	
		M		104 898	20 484	24 078			25 517	2 056	919	
		A		92 087	21 472	17 470			22 482	1 995	924	5
583	Produits de polymérisation, etc.	F		198 292	110 420	57 030		139 963	30 041	2 300	7 925	831
		M		223 887	131 546	77 152			31 921	3 159	9 234	883
		A		192 503	119 151	70 917			30 884	2 215	7 350	1 019
584	Cellulose, dérivés chimiques de cellulose	F		11 702	2 216	2 085		6 076	6 040	298	110	2
		M		13 863	2 813	3 410			6 462	310	155	4
		A		10 984	2 789	2 785			5 172	80	82	
585	Autres résines artificielles et mat. plast.	F		3 471	2 550	1 237		1 383	2 411	1 998	18	53
		M		3 013	3 268	1 726			2 123	2 101	52	80
		A		2 675	3 415	1 015			1 912	1 350	23	45
591	Désinfectants, insecticides, etc.	F		56 110	26 751	3 775		1 660	29 996	244	1 086	11
		M		58 116	28 839	4 481			35 209	636	1 018	
		A		46 116	25 303	6 251			33 697	373	684	
592	Amidons, gluten, colles, etc.	F		12 190	11 063	782		7 849	3 371	2 798	2 436	106
		M		16 180	12 038	1 331			3 486	2 151	1 722	
		A		12 132	10 764	1 692			2 394	2 667	2 240	
598	Produits chimiques divers, n.d.a.	F		96 899	33 386	13 187		38 126	36 376	1 851	1 724	3 411
		M		103 361	48 036	19 361			40 173	2 041	1 808	4 016
		A		90 378	41 469	11 035			28 056	1 428	2 133	2 678
611	Cuirs et peaux, préparés	F		11 008	12 960	42 341		4 979	7 685	2 223	962	243
		M		12 244	12 810	61 132			9 132	2 185	1 166	48
		A		10 612	12 809	52 244			7 860	1 413	1 004	504
612	Articles manufacturés en cuir, n.d.a.	F		3 863	1 257	5 684		1 288	1 452	89	178	237
		M		4 167	1 510	7 692			1 564	92	177	177
		A		3 801	1 352	7 225			1 202	74	95	21
613	Pelletteries tannées ou apprêtées	F		17 133	5 628	2 963		2 575	6 224	264	233	4 404
		M		18 845	4 628	2 431			8 048	226	203	6 657
		A		21 195	5 354	2 386			6 438	202	414	3 913
621	Produits en caoutchouc	F		19 996	10 187	9 798		6 174	5 584	2 024	759	3
		M		20 687	11 133	11 713			5 690	2 341	881	
		A		19 112	10 063	10 504			4 975	2 128	808	
625	Pneumatiques, chambres à air, etc.	F		43 227	60 443	18 638		21 682	21 898	2 944	712	537
		M		51 072	67 944	21 530			25 012	2 536	589	743
		A		43 875	61 560	20 069			21 527	2 284	460	1 213

Quantity in 1000 kg

Quantités en 1000

SITC CITC Rev. 2	Products - Produits	1984	EUR 10	Deutsch- land	France	Italia	Nederland	Belg.-Lux	United Kingdom	Ireland	Danmark	Ελλάδα
628	Articles of rubber, n.e.s.	F		1 884	1 201	1 156		604	603	126	30	
		M		1 916	2 446	1 144		775	94	44		
		A		1 880	1 221	1 174		705	89	38		
633	Cork manufactures	F		48	50	4		8	14		8	
		M		56	64	77		13		4		
		A		39	38	56		16		4		
634	Veneers, reconstituted wood, etc. n.e.s.	F		45 955	24 260	4 245		69 366	8 590	1 123	2 682	15
		M		52 376	24 494	8 739		6 393	1 832	4 043		47
		A		47 321	28 781	5 786		7 806	2 669	4 538		27
635	Wood manufactures, n.e.s.	F		9 128	5 643	3 898		5 889	3 214	997	7 527	2
		M		10 584	6 600	5 983		3 239	1 130	8 206		2
		A		9 313	6 253	4 864		3 237	986	8 696		2
641	Paper and paperboard	F		172 103	95 712	35 440		42 060	28 733	1 383	10 361	1
		M		189 466	111 953	55 319		29 708	1 302	12 834		1
		A		171 134	94 828	47 722		29 058	1 689	11 245		
642	Articles of paper, pulp, paperboard	F		44 083	23 525	6 218		19 126	8 785	1 622	1 937	7
		M		47 413	25 721	7 553		9 018	1 321	1 986		7
		A		44 455	26 030	7 860		8 725	1 359	1 954		11
651	Textile yarn	F		26 394	13 239	12 198		14 781	6 276	2 553	775	5 87
		M		26 365	16 217	13 936		6 691	2 427	712	7 25	7
		A		24 430	13 747	16 199		5 295	2 056	650	5 85	5 85
652	Cotton fabrics, woven, excl. spec. fabrics	F		7 282	3 915	2 937		2 850	1 287	1 335	238	55
		M		7 638	4 459	2 542		1 251	1 563	255	87	7
		A		6 750	3 681	2 483		1 278	867	242	71	71
653	Synthetic fabrics, woven, excl. spec. fabr.	F		5 997	2 469	3 845		4 448	1 261	751	234	12
		M		6 242	2 425	4 783		1 339	978	216	18	18
		A		5 241	2 110	4 776		1 052	461	160	20	20
654	Other woven textile fabrics	F		764	996	1 748		1 250	589	53	46	17
		M		850	1 337	3 016		706	84	58	20	20
		A		894	1 475	3 952		540	48	42	14	14
655	Knitted or crocheted fabrics	F		2 111	659	1 379		818	745	36	55	1
		M		2 242	678	1 981		1 022	33	42	1	1
		A		1 947	632	2 240		817	26	56		
656	Tulle, lace, embroidery, etc.	F		333	297	238		184	135	55		1
		M		370	331	282		150	50	3		3
		A		342	291	309		156	34	2		2
657	Special textile fabrics, etc.	F		7 897	2 726	3 071		6 320	1 630	755	470	1
		M		9 485	4 158	4 413		1 863	988	540		
		A		7 792	3 882	4 611		1 622	800	428		
658	Made-up textile articles, n.e.s.	F		1 975	856	1 145		3 753	757	243	189	45
		M		1 977	1 047	949		846	312	189	72	72
		A		1 960	953	1 170		557	182	172		72
659	Floor coverings, etc.	F		3 738	1 524	602		27 662	1 542	355	1 612	25
		M		3 908	1 677	718		1 578	409	1 776	27	27
		A		3 406	1 624	673		1 293	353	1 390		13
661	Lime, cement, building materials	F		141 411	55 816	35 515		270 734	4 787	6 320	3 510	52
		M		179 602	80 283	68 279		5 417	7 631	2 168		65
		A		190 705	71 275	76 198		4 575	5 472	2 258		39
662	Clay and refractory construction materials	F		49 544	48 139	96 328		18 883	15 025	5 713	5 743	97
		M		57 906	48 730	130 047		10 863	4 019	8 974		85
		A		56 309	36 164	196 909		10 025	5 748	9 507		43
663	Mineral manufactures, n.e.s.	F		50 810	28 980	11 104		72 278	8 567	2 416	9 014	29
		M		57 859	34 813	19 888		9 539	3 035	16 761		1
		A		62 403	28 699	16 792		11 517	2 372	17 879		1
664	Glass	F		34 297	30 146	11 879		62 929	10 096	734	1 432	1
		M		36 959	31 578	10 936		12 893	825	1 449		6
		A		32 881	33 608	15 762		8 283	539	1 369		8
665	Glassware	F		31 680	18 424	14 931		21 931	4 052	932	986	
		M		35 851	26 352	21 554		5 127	1 454	1 934		
		A		32 251	22 453	20 960		3 845	1 904	1 158		
666	Pottery	F		3 672	1 111	2 988		675	1 902	81	78	14
		M		4 161	1 139	5 298		1 846	56	117		2
		A		3 726	948	5 323		1 673	41	122		3
667	Pearls, precious and semi-precious stones	F		1				1				
		M		4		2						
		A		5	1							
671	Pig etc. iron, ferro-alloys	F		45 707	33 210	1 486		3 998	4 507	14		7 93
		M		53 969	44 185	4 413		2 499	22			10 65
		A		45 327	44 875	6 088		4 684	17		27	9 41
672	Ingots, primary forms, of iron or steel	F		166 593	182 923	57 979		231 893	37 880	8	102	
		M		150 208	177 285	42 103		41 214	29		2	
		A		152 907	148 687	31 326		27 684	22		1 147	76
673	Iron and steel bars, rods, angles, etc.	F		128 851	110 562	98 050		183 932	40 036	14 432	3 805	
		M		149 043	113 672	173 461		32 925	12 305	2 672		
		A		127 583	112 905	177 770		33 914	5 142	6 691		
674	Iron and steel universals, plates, sheets	F		197 609	122 512	66 889		263 251	37 310	402	12 047	9 29
		M		151 130	152 710	52 384		47 740	420	11 413		1 30
		A		148 618	131 052	53 195		34 198	380	13 065		5 98
675	Hoop and strip, of iron or steel	F		52 324	27 290	2 747		36 332	5 902	79	535	31
		M		54 438	29 337	5 125		4 725	91	833		32
		A		50 132	30 560	5 462		3 579	85	711		27
676	Rails and railway track material	F		13 482	7 245	7		6 710	1 387	14		
		M		14 810	4 448	140		2 234	19			
		A		8 349	3 403	142		1 701		4		

Value in 1000 ECU

Valeurs en 1000 ECU

SITC CTC Rev 2	Products - Produits	1984	EUR 10	Deutsch- land	France	Italia	Nederland	Belg.-Lux	United Kingdom	Ireland	Danmark	Ελλάδα
628	Ouvrages en caoutchouc, n.d.a.	F		16 676	9 750	7 669		4 413	5 419	1 108	392	13
		M		18 265	11 748	7 778			5 753	912	639	24
		A		16 219	10 403	7 790			4 889	890	577	
633	Ouvrages en liège	F		321	398	30		44	38		27	
		M		384	480	389			54		27	
		A		271	334	162			64		11	
634	Placages, bois artificiels, etc., n.d.a.	F		21 000	13 672	5 973		22 206	5 095	424	2 393	211
		M		25 004	15 632	12 222			4 434	697	3 166	466
		A		20 434	15 522	8 816			5 103	965	3 271	284
635	Articles manufacturés en bois, n.d.a.	F		9 906	4 646	9 794		5 688	4 102	1 017	11 346	37
		M		11 090	5 822	13 516			4 221	1 354	12 706	54
		A		9 873	5 177	13 147			3 875	980	12 576	59
641	Papiers et cartons	F		131 330	71 349	28 443		35 128	34 093	1 429	6 258	26
		M		146 558	84 581	43 049			33 298	1 329	7 759	46
		A		135 945	73 911	37 757			34 674	1 251	6 262	
642	Articles en papier ou carton	F		70 746	31 754	9 979		25 796	16 490	3 178	2 591	120
		M		76 180	35 842	11 700			17 077	2 566	2 703	101
		A		70 869	34 647	12 210			14 726	2 596	2 711	163
651	Fils de matières textiles	F		111 575	83 105	63 204		60 394	29 333	9 517	3 685	26 921
		M		117 358	96 087	71 124			32 551	9 585	3 365	30 023
		A		109 005	82 983	82 381			25 310	8 071	2 887	25 377
652	Tissus de coton, sauf tissus spéciaux	F		55 169	32 834	29 880		20 416	8 335	7 715	1 515	3 327
		M		56 951	37 778	27 431			8 964	9 064	1 544	4 265
		A		51 960	30 583	26 893			8 192	5 138	1 500	3 726
653	Tissus synthét. ou artif., sauf spéciaux	F		50 061	26 826	37 778		34 873	7 286	5 530	2 004	586
		M		49 799	27 104	45 254			7 297	6 813	2 202	961
		A		43 207	23 977	47 202			6 141	3 135	1 502	1 227
654	Autres tissus, sauf tissus spéciaux	F		7 845	9 248	31 430		6 710	8 607	643	533	873
		M		8 771	11 610	45 202			10 210	882	484	1 518
		A		9 724	12 822	61 598			8 062	788	467	1 091
655	Étoffes de bonneterie	F		19 542	6 370	16 294		7 281	5 844	232	752	19
		M		18 683	6 654	16 696			6 877	193	620	119
		A		16 830	6 377	21 557			5 788	154	825	87
656	Tulles, dentelles, broderies, etc.	F		4 810	5 967	2 596		1 781	1 724	789	19	275
		M		5 182	6 835	2 743			1 761	812	51	265
		A		4 933	6 696	2 637			1 753	733	24	316
657	Tissus spéciaux, articles assimilés	F		41 373	12 145	21 462		23 421	8 307	2 602	1 700	55
		M		48 384	15 270	27 520			9 816	2 514	1 828	7
		A		39 398	14 139	26 776			8 892	2 182	1 442	37
658	Articles en matières textiles, n.d.a.	F		12 339	7 209	8 454		10 895	5 175	1 972	1 848	2 330
		M		13 889	7 916	9 225			6 587	2 554	2 140	3 602
		A		13 798	7 972	9 394			5 094	1 673	1 931	3 561
659	Couvre-parquets, tapis, etc.	F		15 658	4 309	2 114		69 970	7 542	1 654	5 034	1 543
		M		16 775	4 496	2 186			9 574	1 789	5 690	1 331
		A		15 338	4 680	2 494			10 354	1 737	4 490	579
661	Chaux, ciment, matr. construct. fabriqués	F		9 623	7 484	15 414		18 846	1 847	773	1 218	329
		M		11 917	10 947	26 588			1 829	808	853	426
		A		12 444	9 526	26 261			1 537	778	965	261
662	Matériaux de construct. en prod. céramiques	F		24 857	14 589	39 823		4 387	5 605	2 352	813	574
		M		29 056	15 939	53 626			4 861	1 621	1 049	387
		A		27 300	10 750	78 828			4 812	2 356	1 088	209
663	Articles minéraux manufacturés, n.d.a.	F		35 016	14 890	6 988		17 338	9 927	1 222	2 410	25
		M		35 267	17 324	9 391			11 841	1 127	3 141	2
		A		38 031	15 778	8 535			9 485	1 351	2 959	2
664	Verre	F		31 161	20 271	15 040		35 677	8 192	2 035	1 021	12
		M		32 042	20 743	12 223			10 363	2 404	1 140	22
		A		29 990	21 735	18 532			7 643	1 796	1 204	22
665	Ouvrages en verre	F		21 252	23 045	11 407		11 344	4 232	2 101	846	1
		M		23 556	29 359	17 099			5 194	1 664	1 173	
		A		21 742	24 871	18 021			3 968	1 841	824	6
666	Poterie	F		13 944	3 496	6 891		2 983	6 589	294	1 136	40
		M		15 872	4 052	10 861			6 896	265	1 178	85
		A		14 935	3 461	11 438			6 347	235	1 076	157
667	Pierres gemmes et perles fines	F		5 195	1 733	119		102 482	128 833		3	
		M		4 127	2 102	104			112 483		13	
		A		5 299	927	41			81 126		4	
671	Fontes, grenailles, poudres, ferro-alliages	F		13 702	16 564	1 454		2 060	2 912	15		9 105
		M		17 306	21 338	2 750			3 423	47		11 018
		A		13 331	21 130	4 017			3 189	22	8	9 390
672	Lingots et formes prim. en fer ou en acier	F		65 794	56 246	20 316		75 819	16 702	5	22	
		M		68 005	62 922	15 783			17 074	25	2	219
		A		81 864	49 436	12 758			11 995	33	318	
673	Barres et profilés, en fer ou en acier	F		60 527	49 632	38 904		67 462	16 936	4 637	1 423	
		M		71 131	52 669	67 694			13 847	3 909	1 128	
		A		61 632	53 208	68 916			15 360	1 778	2 413	
674	Larges plats et tôles, en fer ou en acier	F		107 284	63 907	31 885		126 105	26 993	402	4 460	3 244
		M		88 893	87 681	30 760			30 274	335	4 205	486
		A		84 572	75 176	29 967			25 308	263	4 643	2 177
675	Feuillards en fer ou en acier	F		36 329	21 767	1 840		19 474	4 132	124	292	174
		M		37 379	24 365	3 409			4 062	121	422	178
		A		34 452	19 840	3 006			3 244	48	363	162
676	Rails et autres éléments de voies ferrées	F		4 626	1 733	31		1 879	449		2	
		M		4 658	1 411	89			650	10		
		A		1 773	1 339	83			443		10	

Quantity in 1000 kg

Quantités en 1000 kg

SITC CITC Rev. 2	Products - Produits	1984	EUR 10	Deutsch- land	France	Italia	Nederland	Belg.-Lux	United Kingdom	Ireland	Danmark	Ελλάδα
677	Iron and steel wire, excluding wire rod	F		18 455	8 579	3 511		13 387	2 614	54	141	
		M		17 844	10 190	5 753			1 706	119	191	
		A		15 061	7 879	5 163			1 790	54	143	
678	Tubes, pipes, fittings, of iron and steel	F		70 412	31 476	24 181		17 845	12 338	575	2 186	75
		M		77 307	51 667	39 104			13 870	324	2 812	137
		A		68 820	62 366	42 915			17 477	297	2 348	54
679	Iron and steel castings, rough forgings	F		6 524	3 893	939		817	954	1	1 729	5
		M		6 936	5 526	1 329			1 267		2 053	15
		A		7 156	4 321	1 055			913	10	1 458	15
681	Silver and platinum group metals	F		21	19	1		59	10			
		M		23	55	1			53			
		A		26	30	20			11			
682	Copper excluding cement copper	F		23 696	15 113	5 029		30 677	6 340	113	317	1 13
		M		24 797	16 656	6 842			5 389	87	316	1 02
		A		24 338	16 423	6 253			5 775	85	320	63
683	Nickel	F		1 165	413	23		79	1 062	16		
		M		1 611	616	60			1 135	14		10
		A		1 290	547	50			828	9		3
684	Aluminium	F		46 115	24 602	5 454		18 577	18 490	149	2 352	3 81
		M		49 081	28 389	9 697			14 637	233	2 084	5 03
		A		47 819	27 319	5 680			13 715	175	1 846	5 15
685	Lead	F		4 738	3 818	68		5 594	5 397	200	41	
		M		6 345	3 887	8			12 739	313	61	
		A		8 567	3 878				14 256	298	20	
686	Zinc	F		6 632	6 948	1 420		13 184	967	41	52	4
		M		6 349	11 316	356			891	47	1	4
		A		6 854	11 246	151			791	21	15	4
687	Tin	F		71	11	6		172	127	40	54	1
		M		101	15	20			155	56	27	
		A		139	8	28			305	80	30	
688	Uranium, thorium and alloys	F			1							
		M			1							
		A			1							
689	Miscellaneous non-ferrous base metals	F		273	876	196		240	270	1	31	
		M		232	1 078	189			331	4	10	
		A		192	1 094	401			291		49	2
691	Metal structures and parts	F		16 332	7 807	7 032		10 045	4 519	691	1 581	44
		M		16 805	8 142	5 546			3 709	831	1 684	
		A		15 803	10 310	5 639			3 947	679	1 426	
692	Metal containers, for storage, transport	F		8 017	4 159	2 403		12 270	4 341	275	621	12
		M		9 070	4 648	2 841			4 239	254	695	2
		A		8 213	4 277	2 846			3 763	194	607	4
693	Wire products and fencing grills	F		12 967	4 346	3 880		13 383	1 448	930	27	3
		M		11 494	4 882	7 363			1 796	1 046	42	7
		A		10 687	5 325	6 613			1 575	680	36	6
694	Nails, bolts, nuts, screws, etc.	F		7 672	3 096	9 249		4 312	1 430	500	1 480	8
		M		8 286	3 614	14 550			1 407	512	1 390	
		A		7 691	2 763	11 330			1 017	431		
695	Tools for use in the hand or in machines	F		3 664	1 065	906		468	858	251	170	4
		M		3 321	1 113	1 265			993	298	145	4
		A		3 451	894	1 251			1 029	273	125	17
696	Cutlery	F		627	219	270		20	304	5	4	52
		M		716	197	411			285	8	10	8
		A		577	211	305			215	6	4	
697	Household equipment of base metal, n.e.s.	F		5 027	2 354	4 481		1 289	844	188	323	205
		M		4 869	2 841	5 766			1 125	236	394	43
		A		4 839	2 566	6 961			822	171	299	42
699	Manufactures of base metal, n.e.s.	F		22 473	11 054	14 777		8 683	6 829	1 767	1 518	86
		M		23 308	12 779	19 240			7 888	1 868	1 506	58
		A		22 289	11 842	16 462			6 349	1 638	1 348	75
711	Steam boilers and auxiliary plant	F		295	437	84		118	318	45	89	
		M		420	556	44			226	36	176	
		A		650	542	20			107	12	83	
712	Steam engines, turbines	F		123	15	87		13	16			
		M		145	14	9			23		11	
		A		220	19	6			24	10		
713	Internal combustion piston engines	F		16 157	9 662	3 105		582	5 854	29	642	2
		M		16 954	11 284	4 077			6 329	89	449	
		A		16 629	9 495	3 268			5 536	118	534	
714	Reaction engines, gas turbines	F		64	94	38		29	163	3	20	
		M		71	65	68			196	13	6	
		A		65	45	20			164	3		
716	Rotating electric plant, parts	F		3 739	3 211	2 301		262	2 108	72	671	6
		M		4 158	3 465	2 366			2 075	95	748	65
		A		3 716	3 119	2 521			1 739	57	486	9
718	Other power generating machinery	F		738	119	64		53	128	34	3	
		M		843	114	80			130	12	5	
		A		769	106	73			137	4	2	
721	Agricultural machinery, excluding tractors	F		9 893	4 629	4 535		3 950	1 860	298	2 896	2
		M		10 621	6 092	6 925			2 600	376	3 503	
		A		10 345	5 950	6 324			2 154	246	2 158	
722	Tractors, excluding for semi-trailer	F		9 501	3 304	5 689		592	6 526	136	147	
		M		8 403	3 307	4 488			5 471	121	118	
		A		7 523	5 330	8 325			3 277	97	66	

export
INTRA (EUR 10)

COMMERCE DE LA CE
par groupes de la CTCI

Value in 1000 ECU

Valeurs en 1000 ECU

SITC CTIC Rev 2	Products - Produits	1984	EUR 10	Deutsch- land	France	Italia	Nederland	Belg.-Lux	United Kingdom	Ireland	Danmark	Ελλάδα
677	Fils de fer ou d'acier	F		13 389	7 728	2 997		8 115	2 088	111	196	
		M		13 114	8 722	3 954			1 683	85	244	
		A		11 023	7 652	3 607			1 675	49	222	
678	Tuyaux, accessoires, en fonte, fer, acier	F		59 221	23 536	19 999		10 232	10 898	334	2 292	43
		M		64 914	39 647	33 444			12 872	350	2 619	58
		A		55 854	47 499	33 565			13 731	241	2 512	29
679	Ouvrages bruts, en fonte, fer, acier	F		8 718	3 647	1 195		844	1 369	7	1 542	
		M		8 679	4 955	1 585			1 492	3	1 781	54
		A		9 337	3 945	1 396			1 229	18	1 349	16
681	Argent, platine, métaux de la mine platino	F		7 242	7 516	703		21 229	10 581	41	4	
		M		8 951	20 899	6 186			27 501	597	31	136
		A		9 618	9 117	2 290			13 791	58	10	
682	Cuivre	F		64 599	33 299	11 948		61 466	14 750	308	535	2 342
		M		69 176	37 438	16 468			13 072	355	572	1 832
		A		67 750	37 535	14 936			13 667	322	609	1 283
683	Nickel	F		7 827	2 383	154		301	8 560	249		
		M		10 699	3 051	481			9 139	287		68
		A		8 477	3 307	369			7 096	180		26
684	Aluminium	F		115 375	61 072	15 955		46 523	41 840	394	6 284	7 758
		M		124 765	69 946	27 019			33 704	620	6 212	9 469
		A		122 273	68 503	16 782			32 356	390	5 353	9 582
685	Plomb	F		4 560	2 007	144		4 386	4 747	108	255	
		M		5 341	2 231	6			9 049	214	382	
		A		5 885	2 240				9 305	232	124	
686	Zinc	F		8 367	9 259	1 652		16 740	1 201	54	54	43
		M		8 175	14 892	459			1 190	36	2	42
		A		9 045	15 039	192			1 106	18	8	47
687	Étain	F		805	121	14		1 442	1 624	3	474	12
		M		1 287	154	190			1 894	4	282	
		A		1 482	57	126			3 534	8	214	
688	Uranium, thorium et alliages	F			18				2			
		M			23				2			
		A			20				3			
689	Autres métaux communs non ferreux	F		1 346	3 331	611		806	1 873	8	55	
		M		1 359	3 807	431			2 543	32	26	
		A		1 057	5 004	1 294			2 409		82	9
691	Constructions métalliques et parties	F		30 238	8 990	7 779		14 345	7 863	1 087	3 486	
		M		32 976	9 614	7 053			7 514	1 764	3 987	305
		A		28 868	11 402	7 787			9 042	1 262	3 310	
692	Réservoirs, fûts etc., en métal	F		15 452	8 142	3 935		15 584	9 678	468	2 537	51
		M		17 462	10 689	6 407			8 983	625	1 479	82
		A		16 436	8 919	5 514			8 229	429	1 316	101
693	Ouvrages en fils métalliques, grillages	F		13 253	4 689	3 898		10 494	2 263	1 194	48	70
		M		12 228	5 127	6 447			2 871	1 273	84	170
		A		12 532	5 147	6 362			2 729	967	71	156
694	Clouterie et boulonnerie	F		22 860	6 128	14 412		4 563	4 177	803	1 554	18
		M		24 790	7 287	21 947			4 385	830	1 394	
		A		22 856	6 386	17 902			3 653	731	1 114	
695	Outils à main et pour machines	F		48 111	13 486	10 154		7 356	11 171	3 117	1 319	320
		M		47 269	12 559	12 627			12 928	3 698	1 592	324
		A		47 477	10 542	12 001			12 510	3 014	1 063	367
696	Coutellerie	F		11 520	2 450	2 943		324	3 076	95	52	424
		M		13 943	2 785	3 472			3 335	132	101	240
		A		10 998	2 569	3 044			2 522	128	64	
697	Articles métalliques pour usage domestiq.	F		26 085	11 413	18 743		5 146	3 548	984	1 418	415
		M		27 336	13 610	23 995			4 515	1 251	1 736	235
		A		27 331	12 257	27 424			3 251	1 017	1 275	276
699	Articles manufact en mét. communs, n.d.a.	F		93 246	34 052	41 454		18 324	23 776	7 932	5 479	217
		M		97 195	39 040	51 685			27 474	8 281	5 594	162
		A		92 376	36 217	46 728			23 224	8 153	4 815	233
711	Chaudières et leurs appareils auxiliaires	F		1 623	1 303	324		517	1 461	73	738	1
		M		1 843	3 645	251			1 278	74	495	
		A		3 265	3 567	139			421	36	400	
712	Machine à vapeur, locomob., turb. à vapeur	F		3 843	737	493		281	243			
		M		1 691	979	324			513	14	28	
		A		4 342	439	320			288	10		
713	Moteurs à pistons	F		93 459	62 147	22 452		4 098	38 147	649	6 903	9
		M		95 707	72 289	30 810			40 920	983	5 023	1
		A		91 476	62 893	25 041			36 396	668	7 606	1
714	Propulseurs à réaction, turbines à gaz	F		19 301	7 254	18 208		7 207	53 345	524	205	
		M		16 885	7 454	14 189			48 782	720	1 639	
		A		16 807	10 298	13 887			49 932	399	71	
716	Machine et appareils élect. rotatifs	F		32 751	17 670	11 616		2 802	7 379	802	3 219	14
		M		35 765	17 207	12 040			9 943	983	3 567	2 285
		A		31 979	17 165	11 930			7 253	838	2 781	18
718	Autres moteurs et machines motrices	F		14 156	1 834	740		24 848	1 640	257	48	
		M		10 486	1 404	1 245			2 233	104	53	
		A		8 345	1 349	704			2 675	21	24	
721	Machines agricoles, sauf tracteurs	F		43 725	18 664	14 491		16 542	8 953	1 314	10 450	7
		M		45 359	22 324	22 766			12 872	1 096	11 356	1
		A		48 204	23 206	22 427			9 344	881	6 837	1
722	Tracteurs, sauf pour semi-remorques	F		42 525	10 572	22 410		2 648	27 251	454	477	
		M		37 869	13 014	18 714			18 763	353	433	
		A		33 415	21 724	33 820			9 897	361	291	

EC TRADE
by SITC groups

export
INTRA (EUR 10)

Quantity in 1000 kg

Quantités en 1000 kg

SITC CITC Rev. 2	Products - Produits	1984	EUR 10	Deutsch- land	France	Italia	Nederland	Belg.-Lux	United Kingdom	Ireland	Danmark	Ελλάδα:
723	Civil engineering equipment	F		12 070	8 173	1 709		5 315	5 243	633	214	
		M		11 734	8 917	2 131			5 413	667	275	
		A		10 540	8 069	2 266			5 534	704	226	
724	Textile and leather machinery, n.e.s.	F		3 870	1 045	2 012		802	1 071	48	90	12
		M		4 623	1 186	2 842			1 104	67	138	1
		A		3 763	1 272	2 603			808	129	107	1
725	Paper and pulp mill machinery	F		1 297	282	454		200	152	23	31	1
		M		1 446	319	532			286	54	47	15
		A		1 193	376	319			218	34	22	
726	Printing and bookbinding machinery	F		2 369	330	346		280	884	28	84	
		M		2 529	529	994			1 309	62	131	
		A		2 431	341	346			862	78	45	
727	Food processing machinery, non-domestic	F		534	155	362		147	317	37	129	17
		M		983	221	545			346	49	557	
		A		529	262	522			301	53	203	3
728	Other specialized machinery	F		8 651	1 802	5 011		1 604	2 114	332	634	5
		M		10 020	2 911	7 508			2 550	385	935	37
		A		9 314	2 326	6 317			2 163	310	499	182
736	Machine-tools for working metal	F		3 224	896	2 344		1 117	1 266	106	160	
		M		4 729	1 513	2 486			1 274	144	169	1
		A		4 337	1 255	2 300			1 214	247	210	
737	Metalworking machinery, n.e.s.	F		7 096	1 909	1 437		2 101	511	19	62	
		M		8 107	1 438	1 925			1 211	17	94	
		A		5 061	1 016	2 729			1 157	8	86	
741	Heating and cooling equipment	F		5 837	3 086	5 112		2 183	1 417	457	1 115	19
		M		4 743	3 892	7 999			1 785	389	1 393	3
		A		5 175	3 308	6 859			1 654	308	1 176	16
742	Pumps for liquids etc.	F		2 883	893	1 170		282	590	290	844	3
		M		3 116	1 074	1 832			583	299	900	
		A		2 573	975	1 521			545	261	819	
743	Pumps, n.e.s.; fans; centrifuges, etc.	F		6 158	2 030	3 867		946	2 259	220	569	
		M		7 442	2 521	4 896			2 584	289	586	19
		A		5 933	2 288	4 036			2 271	227	576	
744	Mechanical handling equipment	F		10 218	5 785	3 190		2 100	2 806	431	959	
		M		10 785	6 679	4 719			3 087	313	983	
		A		10 153	6 003	4 853			3 106	845	829	9
745	Non-electrical machinery, tools, etc.	F		3 481	798	1 628		584	632	386	869	6
		M		3 953	1 084	2 420			745	432	1 118	1
		A		3 795	927	2 608			732	283	742	2
749	Non-electrical machinery, parts, etc., n.e.s.	F		15 428	6 857	7 001		2 135	3 802	206	890	3
		M		17 098	7 659	9 263			3 912	145	1 034	10
		A		15 232	7 075	7 556			3 948	159	604	3
751	Office machines	F		1 168	207	271		124	839	50	62	
		M		1 296	318	291			746	41	103	
		A		1 122	176	384			668	64	55	
752	ADP machines and units thereof	F		1 291	446	502		132	1 398	654	34	
		M		1 468	533	704			1 489	700	26	
		A		1 229	507	541			1 201	588	24	
759	Office and ADP machine parts and access.	F		858	499	251		307	1 334	255	47	
		M		1 063	437	354			1 551	351	95	
		A		860	384	217			1 317	293	71	
761	Television receivers	F		3 258	174	414		1 603	858	31	146	
		M		4 210	206	1 066			669	22	239	
		A		3 192	182	431			840	20	223	
762	Radio broadcast receivers	F		609	179	35		207	172	25	26	
		M		802	189	156			176	20	44	
		A		614	160	65			169	23	33	
763	Sound recorders, phonographs	F		763	53	57		334	280	5	37	
		M		702	74	88			176	7	27	
		A		838	64	62			247	3	17	
764	Telecomm. equipment, parts, acc., n.e.s.	F		1 740	838	1 110		1 290	794	180	623	37
		M		1 869	801	1 290			845	235	635	26
		A		1 444	728	1 135			628	209	469	28
771	Electric power machinery, n.e.s.	F		2 701	1 300	558		401	431	164	70	37
		M		2 638	1 435	427			573	321	64	42
		A		2 585	1 058	486			828	141	36	95
772	Switchgear etc and parts n.e.s.	F		4 272	2 471	775		471	700	211	78	78
		M		4 534	2 881	1 114			785	221	129	89
		A		3 885	2 486	876			616	197	88	170
773	Electrical distributing machinery	F		5 932	1 963	3 167		3 316	1 427	696	62	384
		M		6 066	2 441	4 324			1 282	871	83	578
		A		5 774	2 224	4 169			1 631	622	60	383
774	Electro-medical and radiological app.	F		209	44	82		16	76	24	30	
		M		204	83	119			68	19	27	
		A		189	40	107			117	9	19	
775	Domestic equipment, n.e.s.	F		14 293	4 713	24 803		1 194	2 012	784	2 063	10
		M		14 046	5 648	21 636			1 721	658	2 013	2
		A		12 580	5 767	30 785			1 397	698	1 575	11
776	Transistors, valves, tubes, etc.	F		3 294	2 232	2 600		386	1 046	23	4	
		M		3 168	2 040	2 172			833	20	5	
		A		2 877	1 711	2 924			836	23	4	
778	Other electrical machinery n.e.s.	F		11 641	10 390	3 637		5 862	3 979	120	414	86
		M		12 710	11 117	4 705			3 996	187	496	142
		A		12 765	10 124	3 999			3 653	161	524	143

Value in 1000 ECU

Valeurs en 1000 ECU

SITC CTIC Rev 2	Products - Produits	1984	EUR 10	Deutsch- land	France	Italia	Nederland	Belg.-Lux	United Kingdom	Ireland	Danmark	Ελλάδα
723	Matériel de génie civil et construction	F		39 884	32 518	6 190		20 686	22 185	1 389	528	
		M		39 815	35 445	7 970			22 249	1 370	577	1
		A		40 513	30 502	7 694			22 228	1 743	478	1
724	Machines pour indust. textile, cuirs, peaux	F		60 674	11 120	21 077		6 656	9 934	275	1 183	164
		M		67 403	11 810	30 687			10 023	420	1 875	53
		A		57 508	11 807	26 947			7 746	372	1 203	68
725	Machines pour la fabrication de papier	F		14 471	2 719	4 870		749	2 085	108	270	9
		M		17 482	3 813	5 362			2 651	514	286	74
		A		14 428	5 510	3 798			2 328	93	251	1
726	Machines p. imprimerie, brochage, reliure	F		35 957	3 084	4 056		1 752	10 575	422	1 694	
		M		40 678	6 781	12 552			16 292	207	2 121	1
		A		42 129	4 844	4 207			12 317	351	1 241	
727	Mach. indust. aliment. sf appareils ménagers	F		8 362	1 907	3 843		1 290	2 886	460	1 962	264
		M		9 053	2 564	5 969			4 348	365	5 207	
		A		7 888	2 688	5 586			4 000	395	1 799	28
728	Aut. mach. appar. spécialisés p. industries	F		88 174	19 419	33 989		8 565	22 341	1 803	5 342	62
		M		108 641	25 073	48 614			24 396	2 285	7 913	132
		A		92 676	19 562	44 354			20 308	1 556	3 849	679
736	Machines-outils pour travail métaux	F		41 837	6 630	19 257		7 210	10 783	767	928	3
		M		65 517	10 137	21 553			11 799	1 030	1 330	14
		A		51 572	8 544	19 605			10 037	1 192	1 233	10
737	Autres machines pour travail métaux	F		22 140	6 001	7 220		3 825	3 303	299	571	8
		M		20 237	6 181	8 868			4 744	178	760	
		A		18 086	4 878	8 319			4 847	97	589	2
741	Machines appar. p. chauffage, réfrigération	F		39 493	19 913	27 943		11 257	12 173	6 592	8 530	77
		M		41 578	24 395	44 087			15 642	3 916	11 300	22
		A		45 519	22 074	38 605			14 428	3 851	8 930	69
742	Pompes pour liquides	F		47 748	10 208	9 948		3 379	8 293	2 426	6 365	11
		M		54 276	12 368	13 965			6 637	2 372	7 187	1
		A		45 519	12 473	11 880			6 559	2 120	6 693	
743	Aut. pompes, ventilat., centrifugeuses, etc.	F		57 878	16 248	19 548		7 936	21 407	1 683	4 587	6
		M		66 266	21 149	22 438			24 384	2 601	4 587	145
		A		54 375	18 348	19 808			20 485	1 845	5 342	
744	Équipement mécanique de manutention	F		58 795	18 448	14 621		7 581	13 132	1 880	4 372	
		M		63 389	22 767	16 978			16 514	1 256	5 190	
		A		58 395	19 775	18 150			14 490	2 953	3 827	38
745	Aut. machines, appareils et outils non électr.	F		59 757	7 955	21 151		5 869	11 886	1 686	6 784	56
		M		88 085	9 360	29 168			13 026	1 752	8 645	10
		A		61 053	9 585	31 276			13 268	1 626	5 747	28
749	Parties et accessoires de machines, n.d.a.	F		138 901	50 575	52 955		18 275	36 410	2 179	10 352	17
		M		153 078	51 901	70 971			40 342	1 642	11 861	71
		A		137 863	49 167	54 230			34 973	1 040	7 135	58
751	Machines et appareils de bureau	F		29 423	3 427	8 437		3 180	18 674	2 064	1 157	1
		M		30 995	6 879	8 452			16 954	1 165	1 518	
		A		31 094	3 064	12 985			15 069	2 477	920	
752	Mach. automat. p. traitement informatique	F		115 520	53 270	32 414		11 282	101 959	69 476	4 358	9
		M		122 987	60 156	43 055			105 721	78 868	2 830	1
		A		111 190	51 787	32 616			90 838	67 260	2 068	
759	Parties et accessoires pour mach. 751+752	F		67 627	65 232	18 932		13 513	89 859	28 975	2 534	7
		M		82 684	60 011	30 076			108 474	36 071	2 441	5
		A		63 184	67 578	17 567			99 819	29 756	1 465	13
761	Récepteurs de télévision	F		43 669	2 038	4 636		19 829	10 804	372	2 288	
		M		57 014	2 737	12 289			9 295	258	3 709	
		A		44 481	2 306	5 332			10 281	210	3 363	
762	Récepteurs de radiodiffusion	F		16 772	5 781	392		5 631	2 121	876	871	
		M		18 432	6 332	1 990			2 069	694	1 421	
		A		16 800	5 799	1 134			2 643	803	1 095	
763	Phonographes, machines à dicter, etc.	F		31 844	1 197	614		11 114	12 364	220	1 621	
		M		30 717	1 757	888			7 935	215	960	
		A		39 076	1 975	658			9 483	222	617	
764	Appareils de télécommunication, n.d.a.	F		60 549	25 968	14 559		22 669	23 133	6 121	9 375	1 239
		M		88 793	31 326	21 248			30 264	7 562	9 776	952
		A		62 948	25 279	21 846			21 430	6 344	6 413	1 108
771	Mach. p. production et transformation d'élect.	F		22 518	5 640	2 136		3 449	4 480	1 127	1 623	76
		M		22 632	6 721	2 980			4 749	1 502	1 351	73
		A		20 814	5 801	2 679			6 195	1 046	728	192
772	Appareils pour coupure, connexion, etc.	F		128 596	50 045	15 061		19 174	24 293	5 129	2 326	1 694
		M		134 526	54 200	21 180			24 449	5 920	3 211	1 046
		A		117 978	51 300	16 563			21 765	5 289	2 632	1 263
773	Équipement pour distribution d'électricité	F		32 980	9 110	9 941		11 423	8 338	2 626	490	610
		M		31 117	11 518	12 671			7 514	3 673	690	949
		A		30 397	10 109	12 406			10 615	2 667	487	604
774	Appar. électricité médicale et de radiologie	F		15 402	3 355	2 632		931	4 782	401	2 534	2
		M		17 013	5 832	4 405			4 703	427	2 222	16
		A		15 239	3 069	3 281			3 697	336	1 692	
775	Machines et appareils à usage domestique	F		79 774	29 016	84 592		5 766	11 191	6 630	7 048	101
		M		78 913	35 201	84 388			10 155	5 535	6 711	10
		A		73 643	34 955	108 275			8 470	6 066	5 511	78
776	Lampes et tubes électroniques, etc.	F		79 301	63 720	25 251		3 422	47 625	9 421	430	9
		M		84 851	56 681	27 579			53 517	10 773	374	5
		A		78 691	52 197	24 610			43 788	10 731	367	5
778	Autres machines et appar. électr. n.d.a.	F		101 913	57 043	25 501		36 653	35 635	1 726	2 903	318
		M		105 406	63 269	31 503			36 239	2 878	2 914	557
		A		100 158	55 851	28 849			33 080	1 792	3 055	576

Quantity in 1000 kg

Quantités en 1000 k

SITC CITC Rev. 2	Products - Produits	1984	EUR 10	Deutsch- land	France	Italia	Nederland	Belg.-Lux	United Kingdom	Ireland	Danmark	Ελλάδα
781	Passenger motor vehicles, excluding buses	F M A		149 853 147 056 132 748	45 658 62 920 57 772	28 256 22 658 20 844		70 808	13 532 8 348 8 520	2 238 2 686 1 876	364 419 242	
782	Lorries, special motor vehicles, n.e.s.	F M A		25 889 22 931 21 965	8 461 10 278 10 171	7 488 10 615 8 971		9 533	2 583 3 217 2 890	179 213 174	368 351 327	12
783	Road motor vehicles, n.e.s.	F M A		5 749 6 248 4 660	851 1 255 1 223	1 535 1 904 1 848		1 964	434 330 277	141 208 271	14 60 47	
784	Motor vehicle parts and accessories, n.e.s.	F M A		59 208 63 654 60 290	32 505 35 564 30 394	20 989 28 585 23 605		21 170	22 306 28 250 25 124	615 1 344 673	2 704 2 658 2 351	3 74 12
785	Motor and other cycles etc.	F M A		2 357 1 848 1 915	1 033 1 445 1 282	3 095 4 610 4 523		428	755 854 1 025	12 24 19	54 53 45	
786	Vehicles n.e.s, not motorized trailers	F M A		9 322 10 528 10 404	3 554 4 662 4 739	1 301 2 804 1 653		2 687	1 923 2 128 1 959	273 442 253	883 937 902	
791	Railway vehicles and associated equipment	F M A		5 357 2 762 2 823	1 182 1 141 890	74 309 256		301	629 1 434 757	33 39 287	180 180 60	
792	Aircraft and associated equipment	F M A		1 054 638 583	386 494 36	54 46 55		40		4 4 3	2 5 1	1 1
793	Ships and boats	F M A		53 24 327 2 998	2 361 2 995 20 711	119 1 884 2 053		2 553	751 1 565 17 552	1 883 13 54	64 4 826 445	19 22 29
812	Sanitary, heating, lighting apparatus	F M A		4 829 4 615 4 226	4 734 6 020 5 116	6 079 10 171 8 362		7 535	1 064 1 035 869	1 313 1 313 1 219	1 040 1 043 770	9 3 2
821	Furniture and parts thereof	F M A		31 528 32 211 28 765	7 254 8 648 8 224	22 300 31 344 28 198		15 933	3 873 4 384 3 703	1 472 1 627 1 446	5 555 6 325 4 517	1 4 4
831	Travel goods, handbags and similar	F M A		1 035 1 368 1 004	208 286 215	1 101 1 287 1 173		199	147 122 149	36 42 35	206 188 144	9 3 5
842	Men's outerwear not knitted	F M A		1 128 1 106 888	747 963 737	1 678 2 343 1 817		1 789	502 617 504	224 224 162	56 71 32	308 285 283
843	Women's outerwear not knitted	F M A		1 457 1 496 900	880 755 531	1 103 1 486 830		725	482 535 540	199 204 184	127 102 89	611 662 787
844	Garments under, not knitted	F M A		266 243 221	78 75 63	114 132 95		128	91 119 108	25 26 19	12 4 4	24 36 24
845	Outerwear, knitted, not elastic	F M A		793 754 509	500 483 316	4 128 4 312 2 918		367	575 578 408	50 60 63	185 186 140	556 673 903
846	Garments under, knitted or crocheted	F M A		539 500 414	473 464 367	1 232 2 308 1 254		247	271 367 260	205 224 204	31 42 19	1 000 881 1 047
847	Textile clothing accessories, n.e.s.	F M A		195 194 143	154 137 136	1 150 1 949 1 283		110	134 132 137	13 13 9	22 7 18	63 46 53
848	Headgear, non-textile clothing access.	F M A		279 247 205	261 283 262	537 664 619		411	207 268 145	42 61 49	13 21 6	43 62 47
851	Footwear	F M A		1 137 1 137 729	2 162 2 291 1 706	14 061 16 250 12 043		285	610 863 689	109 131 125	107 97 80	77 160 131
871	Optical instruments and apparatus	F M A		65 82 53	16 20 18	6 50 32		11	29 18 31		1 1 1	1 1
872	Medical instruments and appliances	F M A		456 589 463	222 252 235	304 381 396		405	619 732 516	1 937 1 558 1 529	232 223 230	1 3
873	Meters and counters, n.e.s.	F M A		207 208 207	57 65 68	60 56 44		33	46 35 45	1	2 6	
874	Measuring, checking, controlling instrum.	F M A		1 553 1 830 1 670	711 752 523	529 820 662		423	754 942 926	56 83 61	132 139 90	2 1
881	Photographic apparatus and equipment	F M A		585 715 618	109 116 77	228 246 253		62	126 201 132	72 62 52	121 141 106	
882	Photographic and cinematographic supplies	F M A		3 578 3 261 3 612	2 727 2 156 3 124	529 847 866		3 582	3 346 3 001 2 729	7 7 6	38 28 23	2
883	Developed cinematographic film	F M A		3 3 3	7 9 8	13 9 10		2	35 45 33	17 5 11	3 5 1	
884	Optical goods, n.e.s.	F M A		64 71 59	95 123 95	56 87 117		7	26 26 20	17 15 21	1 1 1	

export
INTRA (EUR 10)

COMMERCE DE LA CE
par groupes de la CTCI

Value in 1000 ECU

Valeurs en 1000 ECU

SITC CTIC Rev. 2	Products - Produits	1984	EUR 10	Deutsch- land	France	Italia	Nederland	Belg.-Lux	United Kingdom	Ireland	Danmark	Ελλάδα
781	Automobiles pour personnes sauf bus	F		903 161	246 750	132 413		404 925	68 830	13 113	1 945	
		M		916 936	347 814	100 701		43 507	43 507	15 479	2 512	
		A		815 576	321 908	93 280		45 770	45 770	11 066	1 482	
782	Automobiles p. march. et usages spéciaux	F		120 031	36 947	30 065		38 523	12 367	810	981	
		M		96 480	44 368	43 511		15 372	15 372	793	512	
		A		91 275	45 748	37 587		13 381	13 381	729	643	70
783	Véhicules automobiles routiers, n.d.a.	F		36 813	2 575	5 703		13 832	1 643	225	45	
		M		41 959	5 022	7 290		745	745	81	182	
		A		31 239	4 022	6 683		990	990	59	248	
784	Parties véhicules automobiles routiers	F		277 369	147 195	69 784		53 831	110 223	3 217	5 687	6
		M		295 185	155 468	93 372		123 538	5 946	5 946	5 771	144
		A		274 028	138 127	78 332		116 974	3 558	5 004	5 004	21
785	Motocycles, vélocipèdes avec ou sans moteur	F		14 239	7 456	16 681		3 248	5 458	70	611	1
		M		12 470	10 748	20 884		6 367	6 367	112	469	4
		A		11 285	9 850	23 667		6 269	6 269	167	541	
786	Véhicules non motorisés, remorques	F		29 668	9 780	2 347		7 750	4 820	588	2 144	
		M		32 484	13 184	3 439		4 960	4 960	1 222	2 337	
		A		32 346	13 397	2 566		4 892	4 892	520	2 305	
791	Véhicules et matériel pour chemins de fer	F		21 152	2 521	172		1 679	839	146	1 791	
		M		19 534	2 496	932		1 669	1 669	11	1 399	
		A		20 594	3 534	1 111		1 971	1 971	200	606	
792	Appareils de navigation aérienne	F		569 902	183 981	20 777		7 767		423	523	141
		M		313 575	224 618	21 884				506	1 720	69
		A		248 395	12 122	23 154				200	197	56
793	Bateaux	F		779	6 255	1 028		1 192	4 593	3 912	425	104
		M		16 675	15 102	6 250		7 412	7 412	114	17 344	132
		A		2 609	15 047	6 012		6 684	6 684	152	3 601	278
812	App. sanit. hygiénique, chauffage, éclairage	F		22 465	12 855	18 996		15 262	4 972	2 666	2 657	23
		M		22 679	16 447	29 243		5 208	5 208	2 505	2 754	15
		A		21 273	15 505	24 735		4 340	4 340	2 345	2 054	18
821	Moubles et leurs parties et pièces	F		93 686	26 213	90 647		51 959	16 201	3 680	20 100	3
		M		98 635	31 582	129 179		17 539	4 271	4 271	23 147	19
		A		86 935	28 383	110 568		14 419	3 661	3 661	17 178	24
831	Articles voyage, sacs à main et similaire	F		5 543	2 828	24 159		2 372	1 768	472	567	129
		M		7 022	2 986	28 086		1 720	1 720	678	710	86
		A		5 759	2 961	22 697		1 507	1 507	608	522	111
842	Vêtements dessus hommes, sauf bonneterie	F		35 884	16 899	57 184		31 612	13 133	4 388	1 161	4 903
		M		38 701	19 762	78 182		15 510	4 355	1 030	4 646	
		A		28 825	14 506	56 251		12 460	3 429	598	4 320	
843	Vêtements dessus femmes, sauf bonneterie	F		81 330	48 196	59 931		23 127	17 702	4 790	4 517	12 332
		M		83 181	49 984	76 150		20 125	5 268	3 890	14 051	
		A		43 694	30 606	39 619		19 318	4 171	2 684	15 426	
844	Sous-vêtements, sauf bonneterie	F		6 734	2 719	5 618		2 999	2 296	518	220	295
		M		6 350	3 689	7 232		3 049	3 049	571	107	584
		A		6 230	2 876	5 015		2 887	2 887	480	83	324
845	Vêtements dessus bonneterie non élast.	F		40 036	27 039	145 488		10 548	18 875	1 133	5 494	11 477
		M		38 077	26 221	151 991		19 950	1 455	5 334	14 379	
		A		22 555	16 654	93 695		12 966	1 354	3 731	10 963	
846	Sous-vêtements de bonneterie	F		13 162	19 300	20 877		6 410	7 532	3 258	930	14 520
		M		14 222	20 067	32 367		8 760	3 407	1 186	14 533	
		A		11 205	15 541	22 366		7 131	3 017	562	16 136	
847	Accessoires du vêtement en textile, n.d.a.	F		6 187	5 194	25 738		2 373	2 957	243	262	427
		M		5 781	4 266	30 261		3 179	277	113	398	
		A		4 261	3 493	22 290		3 035	181	238	440	
848	Vêtements en mat. n. textile; coiffures	F		9 338	5 503	19 024		2 764	3 338	397	266	7 550
		M		10 221	5 770	23 952		4 224	558	242	8 332	
		A		7 882	4 126	17 190		3 274	530	248	9 527	
851	Chaussures	F		23 938	32 472	246 368		3 146	12 381	2 421	2 163	1 413
		M		23 625	31 889	269 811		17 001	2 689	2 073	8 202	
		A		14 939	24 231	174 723		13 125	2 692	1 405	2 744	
871	Appareils et instruments d'optique	F		14 441	4 509	334		611	2 248	4	70	
		M		22 921	1 040	187		1 593	21	58	16	
		A		9 472	770	434		3 256	7	101	9	
872	Instruments et appareils médico-chirurg.	F		17 570	6 607	5 509		6 493	12 613	18 380	2 920	5
		M		19 596	7 677	6 946		13 393	16 436	2 852	12	
		A		15 906	7 552	6 711		10 712	14 039	3 122	58	
873	Compteurs et instruments de mesure	F		4 981	1 450	578		560	775	10	23	3
		M		5 244	1 794	657		601	26	33		
		A		5 007	1 414	570		907	15	261		
874	Instruments de mesure, vérification, etc.	F		105 244	34 577	23 864		14 657	62 953	8 180	9 244	48
		M		112 881	36 466	24 102		72 433	10 625	11 170	49	
		A		102 540	31 075	21 132		65 641	6 210	8 247	52	
881	Appareils et équipement photographiques	F		18 786	3 629	3 746		1 563	5 868	1 308	2 782	
		M		26 562	3 819	4 056		7 495	1 097	3 006		
		A		20 138	3 080	4 516		5 352	742	2 618		
882	Produits photo- et cinématographiques	F		37 131	27 700	9 126		35 342	39 956	45	1 093	21
		M		35 642	37 107	9 313		40 772	74	554	28	
		A		41 893	31 772	11 515		39 184	75	450	26	
883	Films cinéma, impressionnés et développés	F		153	499	647		188	2 099	224	197	
		M		156	711	569		2 116	59	234		
		A		164	546	512		1 731	187	71	7	
884	Éléments d'optique, art. de lunetterie	F		13 504	8 872	5 225		681	2 069	2 850	156	
		M		14 684	9 381	6 965		2 226	2 358	251		
		A		12 186	9 226	6 167		1 566	2 522	223		

Quantity in 1000 kg

Quantités en 1000 kg

SITC CITC Rev. 2	Products - Produits	1984	EUR 10	Deutsch- land	France	Italia	Nederland	Belg.-Lux	United Kingdom	Ireland	Danmark	Ελλάδα
885	Watches and clocks	F M A		542 525 479	116 207 185	69 109 106		63	46 37 33	24 27 21	3 7 3	
892	Printed matter	F M A		12 333 14 521 10 466	5 248 6 289 4 977	9 750 9 293 8 351		10 166	3 955 4 594 3 705	1 265 1 066 1 012	718 748 681	14 16 60
893	Articles of plastic, n.e.s.	F M A		24 498 26 156 23 477	10 528 13 811 11 729	13 547 18 775 16 161		13 382	8 070 8 717 7 911	2 530 2 657 2 377	2 360 2 634 2 123	99 92 87
894	Toys, games and sporting goods	F M A		2 988 3 646 3 304	2 808 3 194 2 747	3 096 4 476 3 982		908	1 790 2 185 1 688	674 1 009 926	185 209 187	22 21 29
895	Office and stationery supplies, n.e.s.	F M A		974 1 115 859	617 684 726	650 882 855		111	872 805 817	40 165 116	60 64 44	1
896	Works of art and antiques	F M A		18 18 14		19 90 21		20	358 390 270	85 88 55	133 127 93	1 4
897	Jewellery, goldsmiths' wares	F M A		31 30 22	13 23 21	71 92 82		4	16 16 21	10 14 14	2 5 2	1 1 11
898	Musical instruments and parts	F M A		2 567 2 579 2 469	813 1 027 838	891 814 897		451	1 473 1 723 1 521	194 154 161	58 75 60	3 3 4
899	Other manufactured goods, n.e.s.	F M A		2 206 2 353 1 886	871 967 843	1 674 2 265 2 105		812	1 421 1 306 1 172	345 250 330	195 281 188	19 23 23
911	Postal packages, n.e.s.	F M A				1		0		125 126 110		
931	Special transactions and commodities, n.e.s.	F M A		13 872 17 890 11 806			3			7 354 7 274 2 825	39 68 31	
941	Zoo animals, dogs, cats and the like	F M A		6 12 8	5 15 39	7 10 2		6	33 57 76	15 21 18	4 2 7	
951	Firearms of war and ammunition	F M A		50 35 45	72 61 55	507 733 363		33	4 3 8		3 2 1	2
961	Coin excluding gold, not legal tender	F M A		3				0	8 3 1			
971	Gold, non-monetary	F M A		7 8 5	10 11 7			3		4 9 8	1	
972	Gold coin	F M A						0				

**export
INTRA (EUR 10)**
**COMMERCE DE LA CE
par groupes de la CTCI**

Value in 1000 ECU

Valeurs en 1000 ECU

SITC CTIC Rev. 2	Products - Produits	1984	EUR 10	Deutsch- land	France	Italia	Nederland	Belg.-Lux	United Kingdom	Ireland	Danmark	Ελλάδα
885	Horlogerie	F		20 274	6 556	1 775		2 173	3 315	372		92
		M		20 189	8 108	2 654			2 621	390		187
		A		17 386	6 110	2 108			2 116	281		183
892	Imprimés	F		45 543	22 010	24 156		28 063	20 442	4 540	5 184	80
		M		49 989	28 107	25 928			23 230	5 325	4 771	62
		A		40 649	21 885	24 010			19 682	4 710	4 440	434
893	Ouvrages, n.d.a., en matières plastiques	F		95 932	36 706	38 428		35 710	26 069	6 439	10 538	230
		M		103 140	41 246	51 795			28 141	7 170	12 275	240
		A		93 437	38 470	45 893			24 790	6 593	10 357	187
894	Voitures d'enfants, articles de sport, jouets	F		21 218	15 690	16 915		7 949	15 759	7 499	1 163	114
		M		28 421	17 918	23 756			18 501	9 555	1 294	173
		A		25 191	15 054	21 878			15 253	6 417	1 114	199
895	Papeterie, fournitures de bureau	F		13 276	6 223	4 599		1 042	8 092	676	464	3
		M		15 934	6 565	5 998			8 101	1 439	418	4
		A		12 561	7 320	5 269			5 547	1 469	382	
896	Objets d'art et antiquités	F		9 263	4 322	1 116		1 495	27 530	883	1 622	7
		M		6 678	4 790	1 428			12 716	593	2 585	11
		A		16 165	3 945	1 040			10 293	820	2 290	2
897	Bijouterie, joaillerie, orfèvrerie	F		15 149	7 046	18 850		4 448	6 821	1 468	724	123
		M		13 780	7 791	28 417			16 007	1 890	575	189
		A		14 528	6 354	16 886			4 480	2 040	835	647
898	Instruments de musique et accessoires	F		41 981	13 441	11 559		7 566	21 622	8 331	1 988	69
		M		43 838	15 450	9 173			24 279	8 100	2 557	79
		A		39 243	14 998	12 938			22 798	8 357	2 004	85
899	Autres articles manufacturés, n.d.a.	F		17 797	11 731	10 473		7 526	8 459	1 152	3 844	114
		M		19 346	13 284	14 154			7 764	1 151	3 992	120
		A		17 087	12 529	12 020			7 643	1 115	3 725	134
911	Colis postaux non classés ailleurs	F			1 403			3		1 225		
		M			1 919					1 315		
		A			1 436					1 150		
931	Transactions spéciales et articles n.d.a.	F		52 805					10 390	19 568	234	
		M		55 416					11 313	18 938	423	
		A		45 671			82		16 342	15 337	168	
941	Animaux zoo, chiens, chats, similaires	F		159	116	24		424	291	121	146	
		M		206	208	39			411	221	83	
		A		150	260	35			641	177	237	
951	Armurerie et munitions de guerre	F		1 452	377	4 136		683	142		102	156
		M		1 048	504	2 882			81		116	
		A		1 016	373	2 063			177		10	
961	Monnaies non en circul. sauf pièces d'or	F		703	2			41	36			
		M		1 107	10				674			
		A		675	135				276			
971	Or, non monétaire	F		8 590	5 042	265		30 684	716	137		736
		M		11 874	7 782	271			582	310	1 160	114
		A		10 900	9 403	75			439	248	368	
972	Monnaies d'or	F		4 838				821				3
		M		4 751								4
		A		4 933								1

Quantity in 1000 kg

Quantités en 1000 kg

SITC CITC Rev. 2	Products - Produits	1984	EUR 10	Deutsch- land	France	Italia	Nederland	Belg.-Lux	United Kingdom	Ireland	Danmark	Ελλάδα
001	Live animals	F		5 823	1 569	3 578		411	183	7 885	308	13
		M		4 989	2 749	1 066			172	8 852	173	14
		A		3 872	1 600	377			151	6 916	580	87
011	Meat, fresh, chilled or frozen	F		12 485	30 371	3 926		3 618	4 543	8 867	18 554	
		M		23 065	30 244	6 607			5 600	6 125	17 648	
		A		18 850	46 791	6 812			6 480	9 741	15 872	1
012	Meat, salted, dried or smoked	F		9	206	84		3	30		191	1
		M		10	301	75			45		316	
		A		24	268	98			18		223	
014	Prepared or preserved meat, n.e.s.	F		600	1 877	581		448	256	127	11 160	2
		M		743	1 928	501			335	81	12 561	
		A		708	2 428	426			530	3	9 559	
022	Milk and cream	F		20 521	20 756	2		4 425	9 150	1 181	10 584	9
		M		15 737	25 154	10			6 824	4 183	7 582	11
		A		22 322	25 357	7			8 760	9 752	9 052	5
023	Butter	F		967	6 581	3		1 309	987	204	2 364	
		M		267	6 014	6			527	205	2 866	
		A		995	17 338				576	193	1 536	2
024	Cheese and curd	F		3 466	6 641	976		79	1 585	140	13 667	288
		M		6 555	7 669	1 398			1 933	22	17 232	210
		A		7 401	5 403	1 896			1 908	13	13 695	133
025	Birds' eggs, fresh, preserved	F		1 150	958	8		361	207		34	
		M		1 217	914	3			60		51	
		A		746	859	5			64	4	39	
034	Fish, fresh, chilled or frozen	F		1 730	2 164	480		18	13 648	3 982	8 557	
		M		1 572	5 086	329			13 896	8 111	8 818	
		A		2 037	1 421	255			2 676	10 334	4 691	2
035	Fish, dried, salted or smoked	F		281	255	47		11	250	119	362	6
		M		79	338	272			256	51	565	55
		A		29	327	154			241	19	715	47
036	Crustaceans and molluscs, fresh, frozen	F		19	763	3 647		37	585	20	1 238	203
		M		41	890	2 169			702	3	650	236
		A		5	846	2 332			880	22	1 542	24
037	Fish etc., prepared or preserved	F		830	248	157		1	517	80	1 240	19
		M		990	382	41			527	59	1 579	35
		A		635	384	95			524	50	1 469	6
041	Wheat and meslin, unmilled	F		135 107	584 001	44		58 334	179 739		30 944	15 750
		M		124 896	473 963	8			177 707		58 206	3 850
		A		156 665	613 710				79 035		58 915	
042	Rice	F		926	265	37 868		159	64		17	50
		M		1 778	198	34 053			96		40	75
		A		1 277	134	2 985			49		48	175
043	Barley, unmilled	F		110 326	130 739			30 964	120 952		127	
		M		81 125	38 572				219 958		114	
		A		50 418	10 720				191 883		30	
044	Maize (corn), unmilled	F		613	1 991	7 835		55			6	3 255
		M		65	10 398	7 407			4		4	
		A		133	31 689	49					4	
045	Other cereals, unmilled	F		150	708	77		8	34		15 441	
		M		3 656	763	46			34		12 756	
		A		5 701	485	2			41		37	8
046	Meal and flour of wheat	F		59 973	176 914	94 873		39 036	6 941		200	17 471
		M		69 359	183 375	97 833			3 083		125	3 521
		A		20 321	145 051	5 537			3 126		221	18 625
047	Other cereal meals and flours	F		3 395	3 900	1 755		191	123		84	
		M		3 311	3 565	1 090			152		61	
		A		3 170	2 592	2			158		16	
048	Preparations of cereals, flour, starches	F		19 403	29 966	10 928		25 796	19 977	711	5 218	631
		M		30 168	43 449	13 744			26 379	1 811	7 020	1 139
		A		19 274	44 813	18 107			24 677	1 533	5 821	1 226
054	Vegetables and edible roots	F		12 559	8 951	13 240		6 820	27 537	217	3 189	1 199
		M		8 329	8 629	10 851			20 830	37	3 057	425
		A		4 596	6 504	13 430			3 190	16	1 746	483
056	Vegetables, roots, tubers, preserved	F		925	3 122	21 427		834	1 440	11	208	11 946
		M		955	4 177	16 865			1 522	12	265	12 479
		A		894	3 734	20 201			1 824	2	237	10 785
057	Fruit and nuts, fresh or dried	F		5 930	14 118	29 687		1 676	410		940	36 206
		M		10 748	10 234	30 009			248		1 143	10 220
		A		4 274	8 818	26 041			233		624	7 262
058	Prepared or preserved fruit	F		3 137	2 049	2 727		437	1 181	16	1 263	3 255
		M		2 747	2 524	4 032			1 893	57	1 801	1 978
		A		3 348	2 512	3 500			1 689	11	1 915	2 645
061	Sugar and honey	F		60 317	149 147	4 586		28 999	29 957		6 676	
		M		28 120	177 012	870			18 092	40	8 992	2 808
		A		46 986	192 479	4 383			24 460	30	8 396	11
062	Sugar confectionery, not containing cocoa	F		1 584	617	581		313	2 540	210	880	141
		M		1 632	713	519			2 622	130	986	247
		A		2 080	743	311			2 859	173	866	140
071	Coffee and coffee substitutes	F		2 945	945	25		31	138		205	59
		M		2 853	1 435	132			222		222	18
		A		2 108	1 212	29			225		185	75
072	Cocoa	F		1 987	180	184		122	821		44	
		M		2 341	206	249			1 389		39	
		A		2 028	471	22			1 014		48	

**export
EXTRA (EUR 10)**
**COMMERCE DE LA CE
par groupes de la CTCI**

Value in 1000 ECU

Valeurs en 1000 ECU

SITC CTIC Rev 2	Products - Produits	1984	EUR 10	Deutsch- land	France	Italia	Nederland	Belg.-Lux	United Kingdom	Ireland	Danmark	Ελλάδα
001	Animaux vivants p. alimentation humaine	F		11 682	4 935	4 227		1 125	11 723	7 174	1 163	117
		M		11 328	10 513	406		4 019	9 615	563		118
		A		7 964	8 053	414		2 093	7 212	1 487		183
011	Viande etc. frais, réfrigérés, congelés	F		16 655	40 006	5 192		4 157	8 048	17 294	46 864	
		M		29 956	40 004	7 231		9 638	13 431	44 518		
		A		24 601	62 003	7 052		10 078	20 335	41 381		2
012	Viandes etc. séchés, salés, fumés	F		68	520	786		16	88		418	7
		M		56	803	728		113		596		
		A		157	680	793		51		415		
014	Préparations et conserves de viande	F		1 144	4 692	2 975		1 136	776	292	28 934	13
		M		1 535	5 206	1 992		985	225	33 289		
		A		1 429	5 323	2 253		1 414	32	25 925		
022	Lait et crème de lait	F		20 963	23 652	6		5 189	10 244	2 820	19 063	9
		M		13 625	25 594	17		8 895	5 529	14 187		11
		A		20 489	29 387	12		10 002	12 635	17 602		5
023	Beurre	F		2 473	15 367	10		6 149	2 915	463	4 690	
		M		654	14 210	31		1 478	457	5 781		1
		A		1 940	35 361			1 216	462	3 275		6
024	Fromage et caillebotte	F		8 835	21 266	4 729		176	2 932	520	20 010	1 057
		M		14 451	24 902	6 773		3 462	44	25 848		676
		A		14 731	18 203	8 617		3 317	32	20 087		448
025	Œufs d'oiseaux	F		1 733	1 662	12		962	341		54	
		M		2 342	1 745	9		252		147		1
		A		1 317	1 539	11		197		23		70
034	Poissons frais, réfrigérés, congelés	F		2 750	5 342	575		143	5 054	1 214	22 204	
		M		2 651	7 298	556		3 416	3 714	21 941		
		A		3 114	4 803	682		3 416	4 830	12 730		2
035	Poissons séchés, salés, fumés	F		694	728	193		144	1 204	314	1 470	10
		M		279	988	389		997	78	1 857		84
		A		133	963	237		865	73	2 043		68
038	Crustacés frais, réfrigérés, congelés	F		156	2 615	1 940		507	3 068	66	6 469	227
		M		598	3 026	1 025		3 985	16	3 036		395
		A		61	3 107	1 355		3 598	47	8 236		46
037	Poissons, crustacés, préparés ou conservés	F		2 460	1 088	701		17	2 246	107	3 975	63
		M		3 099	1 395	147		2 164	117	5 054		76
		A		1 818	1 561	390		2 318	60	4 602		28
041	Froment et méteil non moulus	F		26 615	110 295	29		10 574	37 079		5 692	3 805
		M		21 267	82 466	2		35 827		9 664		359
		A		25 878	108 954			13 726		9 510		
042	Riz	F		520	194	15 472		118	80		20	10
		M		1 046	195	14 443		89		28		15
		A		736	131	1 031		47		38		42
043	Orge non mondée	F		20 179	24 209			6 796	25 459		53	
		M		14 529	7 307	3 117		41 783		42		
		A		9 188	2 029			32 753		12		
044	Maïs non moulu	F		848	2 461	1 905		58			5	609
		M		253	6 112	2 075		5			1	
		A		410	12 006	91					11	
045	Autres céréales non moulues	F		94	201	53		4	24		2 302	
		M		814	209	50		17		1 914		
		A		986	116	3		19		22		8
046	Semoule et farine de froment	F		14 231	43 236	24 813		9 194	2 085		65	3 759
		M		15 235	42 557	24 069		1 010	979		43	839
		A		4 901	31 457	1 614			77		2 847	
047	Autres semoules et farines	F		781	1 068	494		54	47		23	
		M		673	992	328		64		24		
		A		741	608	1		64		11		
048	Préparations de céréales, farines, féculs	F		12 595	13 585	9 046		12 151	17 716	423	8 324	932
		M		19 720	20 151	11 073		21 914	752	10 795		1 377
		A		13 806	20 580	13 521		19 271	574	9 772		1 223
054	Légumes, plantes, etc. frais	F		20 504	7 785	9 227		4 981	10 383	91	1 423	575
		M		12 750	8 046	8 622		8 003	251	1 488		258
		A		7 968	8 875	9 738		2 157	62	1 263		331
056	Légumes, racines, etc. conservés	F		1 746	4 169	15 599		660	1 591	36	362	10 834
		M		1 731	4 537	12 470		1 742	47	423		10 814
		A		1 608	4 335	18 215		1 776	14	385		8 846
057	Fruits frais, secs, sauf oléagineux	F		3 507	7 930	14 533		816	1 106		636	13 840
		M		5 210	5 921	13 789		513		815		5 089
		A		2 742	6 090	15 018		557		505		4 304
058	Préparations et conserves de fruits	F		4 573	2 727	2 704		431	2 139	22	1 306	1 968
		M		4 635	3 616	3 923		3 398	137	1 522		1 517
		A		4 532	2 986	2 868		2 761	21	1 907		1 638
061	Sucres et miel	F		18 881	49 953	1 795		10 154	13 409		2 316	6
		M		8 486	56 200	379		5 744		2 379		243
		A		13 292	59 978	1 735		8 569	36	2 330		51
062	Confiserie, sucreries, sans cacao	F		3 784	1 653	1 531		907	6 229	471	1 906	240
		M		3 821	2 094	1 525		6 557	291	2 094		448
		A		4 588	2 108	916		7 221	359	1 775		269
071	Café et succédanés du café	F		16 165	3 796	187		232	868		819	184
		M		14 670	7 477	600		1 341		937		108
		A		11 554	5 230	187		1 123		794		146
072	Cacao	F		8 350	507	594		417	2 790		116	
		M		8 103	731	1 019		5 018		85		
		A		8 747	1 433	56		3 690		108		

Quantity in 1000 kg

Quantités en 1000 kg

SITC CITC Rev. 2	Products - Produits	1984	EUR 10	Deutsch- land	France	Italia	Nederland	Beig.-Lux	United Kingdom	Ireland	Danmark	Ελλάδα
073	Chocolate and cocoa preparations	F		2 399	1 071	478		585	3 540	834	645	63
		M		2 178	1 230	775		3 603	1 248	556	44	
		A		1 798	998	205		3 600	1 148	521	16	
074	Tea and mate	F		101	31			37	1 724	11	26	
		M		113	45			3 077	3	20		
		A		144	22	31		1 661	10	32		
075	Spices	F		228	171	13		9	88		25	
		M		265	204	21		112		19		
		A		154	137	27		185	2	23	25	
081	Feeding stuff for animals	F		76 438	21 399	41 295		26 460	8 544	47	12 743	20 851
		M		86 481	24 564	23 205		6 640	8	15 421	5 365	
		A		79 551	25 563	43 013		6 016	19	12 301	4 199	
091	Margarine and shortening	F		232	242	1 552		92	369	3	437	31
		M		481	404	245		541	3	659	1	
		A		232	276	395		356		396	2	
098	Edible products and preparations n.e.s.	F		5 306	4 051	1 417		1 106	3 885	2 521	1 995	216
		M		4 841	4 547	1 183		5 040	5 765	2 397	118	
		A		4 287	5 369	1 175		5 021	3 688	2 787	358	
111	Non-alcoholic beverages, n.e.s.	F		6 100	245 144	1 292		120	1 360	149	1 212	484
		M		2 866	19 048	1 356		20 735	206	1 745	631	
		A		2 460	25 934	1 392		3 625	169	1 441	708	
112	Alcoholic beverages	F		20 998	54 823	27 238		364	32 154	2 507	4 159	357
		M		27 731	82 057	38 062		34 989	2 329	4 856	1 115	
		A		27 413	65 604	31 303		35 234	1 335	4 055	881	
121	Tobacco, unmanufactured and waste	F		200	138	4 080		20	357		58	6 601
		M		375	309	4 493		123		8 759		
		A		249	164	2 556		46		37	10 799	
122	Tobacco, manufactured	F		796	704	2		152	3 389	219	168	3
		M		628	441	13		2 650	106	154		
		A		432	621	18		2 963	111	202	3	
211	Hides, skins (excluding furskins), raw	F		3 806	2 021	1 814		626	2 354	248	1 210	451
		M		3 410	2 359	2 676		2 202	474	1 206	562	
		A		3 401	1 805	1 829		1 730	114	1 219	460	
212	Furskins, raws	F		5	363	1		18	29	2	121	
		M		2	230			94		111		
		A		4	178			39	2	61		
222	Seeds for 'soft' fixed vegetable oil	F		198	3 760			72	129		114	
		M		1 019	59	3		107		71	19	
		A		251	45	90		68		21		
223	Seeds for other fixed vegetable oils	F		368	113	169		131	158		66	511
		M		363	135	21		155		27	9	
		A		210	106	188		128		21	29	
232	Natural rubber latex; rubber, gums	F		179	3	60		14	77	61	3	
		M		295	35	51		121		39	1	
		A		145	14	121		434	55	2		
233	Synthetic rubber latex, rubber, etc.	F		14 114	12 235	4 612		235	3 251		89	
		M		14 529	10 820	5 083		4 071		107		
		A		13 684	11 479	6 376		2 784	17	132		
244	Cork, natural, raw and waste	F		6	8	3			17			
		M		11	11	4		4				
		A		3	5	1		15				
245	Fuel wood and wood charcoal	F		161	410	16			10		1	
		M		184	928	13		3		363	1	
		A		147	880	47		9		300	3	
246	Pulpwood, (incl. chips and wood waste)	F		75 078	7 104	46			14 730	4 356	44 815	
		M		69 414	13 304	146		60 367	3 525	54 936	208	
		A		76 980	9 527	21		34 851	4 153	40 111		
247	Other wood, rough or roughly squared	F		20 421	24 099	163		7 220	342		3 355	
		M		32 353	26 288	85		435		5 738		
		A		35 109	28 485	54		700		3 938		
248	Wood, simply worked, and sleepers	F		26 749	12 093	4 015		5 960	224		3 628	319
		M		29 240	12 767	5 208		308		3 170	208	
		A		26 835	14 757	5 874		187		3 282	519	
251	Pulp and waste paper	F		20 870	32 501	151		4 342	6 053		6 677	
		M		27 495	37 777	15		5 098		6 686	40	
		A		21 452	32 575	2 017		3 534		5 851		
261	Silk	F		10	4	14			5			
		M		3	5	63		1				
		A		2	20	56						
263	Cotton	F		1 849	455	99		55	892		5	4 242
		M		1 711	842	356		607		13	1 222	
		A		1 369	750	215		918		8	2 746	
264	Jute and other textile bast fibres	F			20			56	1			
		M			23			1				
		A		10	21	34		30			18	
265	Veg. textile fibres, excluding cotton, jute	F		62	1 119	25		3 524	89		1	1
		M		17	1 270	1		113		24	3	
		A		47	1 158	43		100		2		
266	Synthetic fibres for spinning	F		1 147	2 180	8 598		331	275	267	242	101
		M		1 432	2 179	12 950		209	446	249	105	
		A		1 810	1 548	12 733		131	322	246	84	
267	Other man-made fibres for spinning	F		15 604	952	122		266	1 494	18	2	
		M		13 125	674	158		1 516	18	2		
		A		13 793	1 158	294		1 218		3		

**export
EXTRA (EUR 10)**
**COMMERCE DE LA CE
par groupes de la CTCI**

Value in 1000 ECU

Valeurs en 1000 ECU

SITC CTIC Rev. 2	Products - Produits	1984	EUR 10	Deutsch- land	France	Italia	Nederland	Belg.-Lux	United Kingdom	Ireland	Danmark	Ελλάδα
073	Chocolat et préparat. aliment. au cacao	F		7 314	3 196	3 211		2 258	12 742	1 031	2 506	220
		M		6 814	3 606	4 595			12 467	1 505	1 983	153
		A		5 118	3 144	1 439			12 648	1 485	1 728	100
074	The et maté	F		411	402	5		307	14 671	45	198	
		M		548	303	1			19 603	25	116	1
		A		710	151	207			12 399	81	236	
075	Épices	F		1 555	550	68		42	305	1	98	40
		M		1 353	1 202	133			261		85	42
		A		910	1 035	129			635	10	79	177
081	Nourriture pour animaux	F		35 714	11 226	14 333		12 332	4 825	81	6 289	4 509
		M		37 656	11 688	6 955			4 380	40	7 750	1 279
		A		31 968	11 096	14 225			3 877	19	6 370	1 409
091	Margarine, graisses culinaires	F		246	355	853		116	447	3	427	58
		M		599	626	209			713	3	535	4
		A		285	416	329			488		392	5
098	Produits et préparat. aliment., n.d.a.	F		14 308	7 211	4 585		1 997	7 782	14 584	3 759	267
		M		14 043	9 722	3 646			8 809	20 038	3 663	201
		A		12 806	10 200	1 987			8 426	23 027	4 643	602
111	Boissons non alcooliques, n.d.a.	F		1 097	4 547	376		67	830	106	709	189
		M		1 846	5 541	480			1 256	133	991	339
		A		1 623	6 108	477			2 067	92	832	339
112	Boissons alcooliques	F		24 063	110 220	32 360		380	100 646	10 653	4 187	733
		M		32 410	136 226	39 935			104 763	8 373	4 667	1 228
		A		32 393	130 131	33 955			110 907	5 417	4 068	1 018
121	Tabacs bruts et déchets	F		851	416	2 963		26	1 801		240	21 314
		M		567	493	1 396			222		267	31 821
		A		759	325	1 031			234		133	33 179
122	Tabacs fabriqués	F		5 969	2 558	17		1 129	47 669	2 003	1 842	34
		M		4 519	2 804	149			35 108	1 174	1 722	
		A		3 990	3 245	211			40 022	1 202	2 227	31
211	Cuirs et peaux bruts, sauf pelletteries	F		6 434	4 903	4 942		1 230	4 322	596	2 889	1 484
		M		5 781	5 710	5 868			4 344	930	3 052	1 741
		A		6 118	4 453	5 025			4 273	224	3 321	1 883
212	Pelletteries brutes	F		570	695	45		77	4 691	108	30 013	
		M		386	1 128	48			12 405		27 306	6
		A		540	994	10			6 833	181	15 612	3
222	Fruits oléagineux pour extract. d'huiles douces	F		191	1 802			145	140		88	
		M		498	82	5			139		81	14
		A		318	59	71			71		35	
223	Fruits oléagineux pour extract. d'autres huiles	F		330	230	103		65	130		32	226
		M		327	291	55			137		23	17
		A		216	106	112			96		15	19
232	Caoutchouc naturel	F		304	8	116		25	66	10	5	
		M		443	71	105			166	7	2	
		A		247	24	163			714	26	3	
233	Caoutchouc synthétique	F		19 290	14 927	5 413		279	2 950		91	
		M		19 337	12 778	5 798			3 679		55	
		A		18 252	13 762	7 955			3 216	7	170	
244	Liège brut et déchets	F		20	10	20			35			
		M		65	15	9			10			
		A		4	7	3			35			
245	Bois chauffage, charbon de bois	F		127	143	7			19		1	
		M		182	220	23			5		16	1
		A		87	220	6			5		10	
246	Bois de trituration	F		3 396	283	3			546	161	1 887	
		M		2 987	467	12			2 345	128	2 370	
		A		3 523	316	2			1 355	151	1 732	
247	Autres bois bruts ou simplement équarris	F		2 742	3 184	9		660	236		165	
		M		4 427	3 768	40			235		342	
		A		4 229	3 772	133			325		283	
248	Bois simplement travaillés, traverses	F		8 853	3 086	2 430		1 185	182		1 475	184
		M		10 152	3 834	3 368			220		1 508	120
		A		9 053	4 075	3 809			162		1 451	321
251	Pâtes à papier et déchets de papier	F		3 591	6 970	115		1 711	756		965	
		M		4 143	8 013	43			692		1 037	15
		A		3 410	7 407	1 006			517		958	
261	Soie	F		75	91	199			62			
		M		71	133	460			15			
		A		39	129	552						
263	Coton	F		2 470	598	111		52	1 087		8	9 408
		M		2 045	916	408			913			2 687
		A		2 138	911	194			1 130		19	5 892
264	Jute et autres fibres libériennes	F			8			14				
		M			9	17			2			20
		A		3	7				29		1	
265	Fibres végétales (sauf coton, jute)	F		47	2 176	174		5 979	282		2	1
		M		17	2 052	7			362		14	3
		A		54	2 232	49			322		3	
266	Fibres synthétiques pour filage	F		2 609	4 633	14 977		874	456	406	380	237
		M		3 204	4 814	22 883			357	767	402	261
		A		4 302	3 572	21 357			215	515	396	198
267	Aut fibres synthétiques et artif. déchets	F		30 333	1 407	201		227	2 608	26	3	
		M		26 057	1 163	342			2 475	27	3	
		A		28 751	1 833	314			2 234	1	4	

EC TRADE
by SITC groups
export
EXTRA (EUR 10)

Quantity in 1000 kg

Quantités en 1000 kg

SITC CITC Rev. 2	Products - Produits	1984	EUR 10	Deutsch- land	France	Italia	Nederland	Belg.-Lux	United Kingdom	Ireland	Danmark	Ελλάδα	
268	Wool and other animal hair	F		413	948	70		255	3 508				
		M		535	1 189	89			3 752			19	
		A		291	1 090	102			3 149		1		
269	Old clothing, other text. articles; rags	F		1 884	1 318	971		4 197	1 215		323	65	
		M		3 009	1 260	623			1 289		285	54	
		A		2 816	1 094	590			1 342		1	296	57
271	Fertilizers, crude	F		978	1 508	298		196	25		40	80	
		M		1 127	2 344	908			16		40		
		A		991	2 520	1 271			55		20		
273	Stone, sand and gravel	F		112 790	192 250	66 533		38 625	29 373		17 729	5 647	
		M		134 539	235 109	93 552			28 816		29 774	2 418	
		A		148 199	227 308	104 693			39 453		19 445	4 059	
274	Sulphur and unroasted iron pyrites	F		4 877	839	123		131	88				
		M		14 821	50 211	251			51			794	
		A		9 432	75 854	173			83				
277	Natural abrasives, n.e.s.	F		41	69	6 202		0	63			47 466	
		M		40	14	308			19			45	
		A		39	63	17 194			12		4	101	
278	Other crude minerals	F		124 263	65 539	32 245		11 417	156 480	22 750	35 421	23 501	
		M		75 846	69 580	59 383			154 467	5 202	27 721	69 985	
		A		89 899	87 602	16 820			135 270	17 170	19 126	60 571	
281	Iron ores and concentrates	F		168				10					
		M		678		370							
		A		173					41			3	
282	Iron or steel scrap and waste	F		66 167	71 076	29		24 593	330 406		3 802		
		M		75 240	131 655	35			422 369		1 674		
		A		67 250	123 335	37			312 402		2 149		
286	Ores and concentrates of uranium and thorium	F				62							
		M											
		A											
287	Base metal ores and concentrates, n.e.s.	F		11 627	2 405	18 838		647	1 367	7 971	1 115	49 786	
		M		45 260	19 802	24 071			937	31 789	979	76 693	
		A		12 006	9 369	4 043			900	1 641	25	162 475	
288	Non-ferrous metal waste and scrap	F		4 221	1 883	475		944	3 821		1 102	30	
		M		10 700	2 954	1 168			1 892		944	1 153	
		A		5 918	1 616	1 844			2 235		69	484	91
289	Precious metal ores, waste, n.e.s.	F		1	10			0	1				
		M			9								
		A		1	12								
291	Crude animal materials, n.e.s.	F		1 631	715	1 182		268	490		33	9 030	
		M		1 713	903	947			322		27	7 915	24
		A		1 556	730	574			2 180		25	6 402	13
292	Crude vegetable materials, n.e.s.	F		2 204	4 742	3 336		549	1 243	245	3 274	93	
		M		4 541	3 722	2 586			1 166	23	3 629	398	
		A		4 388	2 266	2 651			558	1	4 561	73	
322	Coal, lignite and peat	F		138 132	11 512	76		14 480	138 665	1 147	2 571	291	
		M		184 008	21 243	82			57 874	183	99		
		A		128 586	24 026	11			22 024	43	26		
323	Briquettes, coke, semi-coke	F		93 632	16 368	13 263		26 828	57 975		395		
		M		103 005	16 756	11 722			60 324		457		
		A		144 340	14 527	27 923			28 010		2	575	
333	Petroleum oils, crude	F			18				2 455 714				
		M			33				2 313 649				
		A							1 654 975				
334	Petroleum products, refined	F		221 162	202 856	307 860		193 566	353 310		2	54 804	
		M		210 132	339 240	642 283			257 950		8 914	77 833	
		A		179 643	245 770	372 834			196 928		9	102 361	
335	Residual petroleum products, n.e.s.	F		23 317	5 305	12 297		2 193	11 817		2	6 762	
		M		20 358	11 409	63 159			20 218			4 661	
		A		25 196	10 259	9 859			15 463			6 687	
341	Gas, natural and manufactured	F		14 315	34 760	10 688		3 038	37 489		218	2 368	
		M		7 207	48 498	13 940			57 313		145	5 213	
		A		7 009	17 265	8 540			42 649		1 276	818	
351	Electric current	F											
		M											
		A											
411	Animal oils and fats	F		2 431	369	1 054		192	256		484		
		M		782	2 166	31			281			452	
		A		1 084	1 979	1 518			348			1 435	
423	Fixed vegetable oils, 'soft'	F		14 688	27 035	6 710		12 423	38		240	393	
		M		15 193	23 060	7 133			240		6	269	
		A		7 498	13 917	6 851			249			448	
424	Other fixed vegetable oils	F		2 927	753	563		260	187		225		
		M		3 344	1 209	213			566		149		
		A		2 249	1 319	266			230		107		
431	Processed animal and vegetable oils, etc.	F		9 833	1 573	1 040		50	362		44	188	
		M		9 827	2 453	1 028			2 602		63		
		A		10 038	1 864	934			419		41		
511	Hydrocarbons, n.e.s., derivatives	F		44 942	25 561	30 297		8 301	23 814		72	661	
		M		44 986	15 624	28 419			16 533		190	579	
		A		41 412	30 229	38 526			27 258		58	796	
512	Alcohols, phenols, etc.	F		30 139	4 812	2 727		1 383	7 437		142		
		M		40 532	5 099	9 919			10 186		89		
		A		24 061	5 317	7 130			7 539		1	94	

Value in 1000 ECU

Valeurs en 1000 ECU

SITC CTCI Rev. 2	Products - Produits	1984	EUR 10	Deutsch- land	France	Italia	Nederland	Belg.-Lux	United Kingdom	Ireland	Danmark	Ελλάδα
268	Laines et poils fins ou grossiers	F		1 701	5 021	537		1 419	11 506			
		M		2 094	5 634	713			12 828		3	58
		A		1 125	5 552	509			12 216		2	
269	Friperie, drilles et chiffons	F		1 333	900	725		3 057	1 366	1	184	53
		M		2 172	1 032	505			1 507		174	61
		A		1 986	1 061	340			1 869	3	261	55
271	Engrais bruts	F		128	141	89		33	78		45	3
		M		148	226	119			14		45	
		A		129	181	148			15		22	
273	Pierres, sables et graviers	F		1 992	2 355	12 002		621	666		216	838
		M		2 173	2 959	15 298			594		354	262
		A		2 099	3 034	15 457			574		218	303
274	Soufre et pyrites de fer non grillées	F		881	121	32		40	73			
		M		2 396	6 320	83			37			169
		A		1 477	9 298	70			72			
277	Abrasifs naturels (y compr. diam. indust.)	F		787	57	537		5 587	1 333	3 272		441
		M		1 256	55	315			1 395	3 561		19
		A		972	71	338			1 285	3 567		97
278	Autres produits minéraux bruts	F		7 606	4 125	5 092		1 046	16 478	686	1 223	4 656
		M		7 468	4 151	6 072			14 553	326	1 332	5 486
		A		7 305	4 611	2 307			13 800	397	873	6 961
281	Minerais de fer et concentrés	F		23				2				
		M		19		18			7			
		A		26								
282	Ferrailles de fonte, de fer ou d'acier	F		10 956	8 381	9		2 830	36 702		824	
		M		11 122	15 125	46			45 926		586	
		A		9 600	14 444	31			33 367		419	
286	Minerais d'uranium, de thorium	F										
		M				65						
		A										
287	Minerais de métaux communs, n.d.a.	F		5 373	2 996	5 176		2 072	1 395	2 235	47	1 803
		M		13 860	2 232	5 501			8 054	8 054	55	5 281
		A		6 770	2 675	923			1 133	281	12	8 417
288	Déchets de métaux non ferreux	F		4 082	2 526	435		949	4 678		574	40
		M		6 341	3 427	735			3 577		676	64
		A		5 084	37 212	264			4 798	309	304	103
289	Minerais des métaux précieux, déchets	F		250	2 992	1		652	43		32	
		M		36	1 159				5		27	
		A		236	1 974				5		92	
291	Matières brutes d'origine animale, n.d.a.	F		6 647	4 122	799		172	1 357	132	2 821	191
		M		6 948	3 692	583			1 613	174	2 316	173
		A		6 468	4 276	565			1 616	62	2 436	263
292	Matières brutes d'origine végétale, n.d.a.	F		12 693	10 642	11 444		2 330	3 272	372	8 417	497
		M		14 477	10 307	10 148			3 648	244	10 095	1 184
		A		12 619	6 287	9 159			2 138	9 902		573
322	Houilles, lignites et tourbe	F		9 061	1 324	12		1 431	6 541	115	153	51
		M		12 315	1 810	26			3 354	22	17	
		A		9 861	2 009	2			1 259	4	94	
323	Briquettes, cokés et semi-cokés	F		10 652	2 293	1 521		2 734	4 860		59	
		M		11 035	2 386	1 258			5 094		33	
		A		14 936	2 042	2 967			2 128		48	
333	Huiles brutes de pétrole	F			10				664 893			
		M			21				598 683			
		A							434 992			
334	Produits raffinés du pétrole	F		87 885	68 997	110 692		69 629	117 987	19	18 788	42 765
		M		82 524	109 577	199 004			91 021	2 026	27 083	39 940
		A		70 493	83 984	123 601			70 125	84	31 077	26 307
335	Produits résidués du pétrole	F		11 776	2 581	3 297		1 020	5 780	4	1 689	13
		M		8 807	3 797	16 605			7 388	8	1 052	6
		A		9 627	2 829	1 788			5 820		1 461	67
341	Gaz naturels, gaz manufacturés	F		5 268	11 899	3 466		964	10 825		74	739
		M		2 636	15 039	4 718			16 065		51	1 570
		A		2 537	6 371	2 701			12 174		363	273
351	Énergie électrique	F		17 834	25 900						58	
		M		10 416	36 917						366	
		A		18 347	22 887						53	
411	Huiles et graisses animales	F		1 702	224	695		115	612		369	
		M		675	1 272	43			481		314	
		A		1 051	1 195	953			628		1 052	
423	Huiles végétales fixes douces	F		13 609	23 492	7 430		10 091	69		251	713
		M		14 360	20 170	8 956			335	8	280	3 336
		A		7 872	13 618	9 420			354		424	5 064
424	Autres huiles végétales fixes	F		3 032	972	595		273	205		322	
		M		3 682	1 621	247			728		243	
		A		2 581	1 712	343			439		177	
431	Huiles et graisses élaborées	F		8 857	1 723	792		58	447		57	78
		M		10 674	1 647	810			1 916		90	1
		A		10 020	1 616	585			1 429		53	
511	Hydrocarbures et dérivés halogénés, etc.	F		28 799	17 542	17 527		4 349	18 135		91	672
		M		28 220	12 005	18 010			13 803	108	152	670
		A		25 499	22 201	23 244			20 325	107	89	941
512	Alcools, phénols, dérivés halogénés, etc.	F		32 976	5 959	3 391		1 372	6 627		210	
		M		40 769	6 489	6 696			8 182	7	139	
		A		26 460	6 140	6 732			7 578	7	156	

Quantity in 1000 kg

Quantités en 1000 kg

SITC CITC Rev. 2	Products - Produits	1984	EUR 10	Deutsch- land	France	Italia	Nederland	Belg.-Lux	United Kingdom	Ireland	Danmark	Ελλάδα
513	Carboxylic acids, etc.	F M A		30 082 31 384 36 581	2 991 3 688 4 153	6 697 5 590 7 077		8 733	5 560 4 978 3 610	1 417 1 344 1 834	195 368 202	1
514	Nitrogen function compounds	F M A		21 299 22 688 20 576	2 214 2 718 2 830	1 860 2 227 6 547		2 873	4 390 5 952 5 488	4 5 4	189 283 191	1
515	Organo-inorganic compounds, etc.	F M A		7 831 8 945 8 678	1 822 2 231 1 696	1 847 1 352 1 956		929	2 826 3 649 3 160	196 209 183	127 83 121	
516	Other organic chemicals	F M A		18 858 16 012 16 195	5 782 7 124 6 945	3 441 6 777 5 727		2 220	1 917 2 885 1 908	15 13 6	1 564 1 404 1 337	
522	Inorganic chemical elements, oxides, etc.	F M A		113 861 87 851 123 384	28 461 41 643 24 869	33 994 71 626 46 494		9 826	9 320 13 657 7 963	5 794 8 869 76	428 484 315	1 488 194 1 156
523	Other inorganic chemicals	F M A		67 930 46 709 43 140	18 518 22 671 28 651	5 120 16 658 6 676		6 648	14 831 17 283 11 489	69 43 51	499 384 242	245 788 733
524	Radio-active and associated materials	F M A		94 22 176	514 147 763	1 1		0				
531	Synthetic dyes, natural indigo, etc.	F M A		8 772 7 374 6 547	375 332 351	398 604 388		239	187 207 111		1 1	3 1 2
532	Dyeing, tanning extracts, etc.	F M A		5 158 5 827 5 817	917 1 444 717	1 523 2 243 3 021		74	786 740 911	4	36 28 32	
533	Pigments, paints, varnishes, etc.	F M A		30 086 39 517 37 708	10 769 12 932 15 213	9 338 15 734 15 796		4 724	18 717 19 568 14 533	111 91 203	3 074 3 800 3 165	134 267 212
541	Medicine and pharmaceutical products	F M A		5 866 6 106 5 435	6 526 7 651 7 741	3 409 3 795 4 104		916	6 605 6 945 4 952	106 189 144	640 603 560	80 174 30
551	Essent. oils, perfume and flavour materials	F M A		539 659 580	1 030 1 238 1 100	87 150 149		94	954 896 928	145 154 133	26 35 23	1
553	Perfumery, cosmetics, toilet preparations	F M A		3 004 3 539 2 947	4 993 5 380 4 610	462 540 718		611	4 239 5 713 4 484	138 89 160	801 790 710	24 41 72
554	Soaps, polishing and scour. preparations	F M A		23 942 25 210 23 008	11 415 12 075 12 457	5 445 6 272 4 135		3 805	11 342 16 077 12 178	53 118 29	5 473 5 969 4 626	31 168 169
562	Fertilizers, manufactured	F M A		179 946 205 429 155 297	52 181 52 311 34 033	60 798 65 185 142 462		98 178	18 568 12 362 15 614		638 328 241	15 085 4 172
572	Explosives, pyrotechnic products	F M A		66 30 102	734 455 332	7 37 97		68	1 3 9		10 38	27 5
582	Products of condensation, etc.	F M A		42 317 47 268 44 839	5 215 5 340 5 659	11 200 13 382 13 834		8 945	13 624 13 255 15 391	89 31 75	1 124 1 187 1 072	70 97 118
583	Products of polymerization, etc.	F M A		115 547 119 259 121 088	42 687 52 562 47 339	37 695 54 232 47 093		40 785	12 867 13 033 15 237	709 779 739	3 118 3 527 2 679	437 1 842 1 595
584	Cellulose derivatives, etc.	F M A		4 761 5 499 4 949	629 487 523	1 621 2 163 2 317		801	3 616 4 546 3 616		27 31 29	4 16 14
585	Other artificial resins, plastic materials	F M A		3 256 3 410 3 268	2 804 3 646 1 922	260 415 366		102	588 960 460	414 243 298	15 16 9	239 27 262
591	Disinfectants, insecticides, etc.	F M A		10 265 11 369 9 853	7 995 8 988 5 592	2 031 3 179 2 291		382	6 443 8 122 8 168		847 2 232 1 777	103 131 137
592	Starches, inulin, gluten, etc.	F M A		9 112 10 515 7 499	10 808 13 383 9 288	3 060 3 133 3 007		1 179	1 431 1 824 1 177	560 531 1 137	2 712 2 794 2 787	20 158 47
598	Miscellaneous chemical products, n.e.s.	F M A		74 449 85 967 69 296	25 268 33 577 29 863	15 416 24 701 13 760		11 402	23 896 27 215 20 590	272 472 263	1 676 1 763 1 422	794 2 155 1 280
611	Leather	F M A		1 645 1 493 1 293	493 573 555	2 923 3 446 4 502		81	722 711 812	14 13 6	1 326 812 62	24 244 76
612	Manufactures of leather, n.e.s.	F M A		504 643 674	502 465 479	1 622 2 064 2 285		18	271 435 216	29 44 17	98 108 76	66 69 75
613	Furskins, tanned or dressed	F M A		50 47 57	48 28 37	12 63 24		5	57 45 30		5 14 7	17 30 14
621	Materials of rubber	F M A		3 691 3 377 3 514	1 477 1 613 1 763	3 109 4 176 3 297		1 102	2 871 4 656 3 865	85 121 85	465 451 424	1 16 3
625	Rubber tyres, tyre cases, etc.	F M A		9 814 10 688 10 223	15 537 16 025 16 474	3 902 5 387 4 244		3 667	6 726 6 679 6 099	440 735 527	166 396 277	204 115 104

export
EXTRA (EUR 10)

COMMERCE DE LA CE
par groupes de la CTCI

Value in 1000 ECU

Valeurs en 1000 ECU

SITC CTIC Rev. 2	Products - Produits	1984	EUR 10	Deutsch- land	France	Italia	Nederland	Belg.-Lux	United Kingdom	Ireland	Danmark	Ελλάδα
513	Acides carboxyliques, etc.	F		42 532	8 235	7 571		8 629	12 565	1 479	370	3
		M		43 107	9 386	8 923			13 319	1 469	722	
		A		44 698	10 894	9 238			11 367	1 854	323	
514	Composés à fonctions azotées	F		78 100	15 034	9 970		6 957	20 329	9 570	955	
		M		78 872	15 221	12 087			21 835	5 813	1 401	1
		A		73 236	16 217	18 169			20 017	18 542	1 162	1
515	Composés organo-minér., hétérocycliques	F		51 241	23 678	16 861		1 870	23 915	28 477	1 727	1
		M		62 738	22 046	15 526			31 376	27 281	1 702	3
		A		57 551	17 908	23 582			24 526	20 268	1 924	1
516	Autres produits chimiques organiques	F		33 481	9 084	4 028		3 914	6 960	1 521	10 159	
		M		41 808	11 797	6 564			10 053	857	11 101	
		A		32 547	9 942	5 128			7 416	947	8 036	1
522	Produits chimiques inorganiques	F		52 791	11 873	12 791		4 916	9 095	1 682	188	414
		M		47 174	15 084	24 353			9 640	2 413	156	68
		A		47 230	11 599	13 976			7 823	236	137	393
523	Autres produits chimiques inorganiques	F		26 117	8 753	2 869		1 832	12 262	281	391	413
		M		23 114	7 840	4 824			17 567	247	588	779
		A		26 380	7 903	4 581			10 744	80	295	842
524	Matières radio-actives et associés	F		7 177	67 318	189		422		21	245	
		M		15 830	12 440	101				82	62	
		A		14 824	116 607	214				1	87	
531	Color. org. synthétiques, indigo nat., etc.	F		82 628	2 047	1 692		1 240	1 092	27	6	45
		M		79 764	1 773	2 113			945	86	1	17
		A		74 164	1 534	1 621			699	47	1	23
532	Extraits pour teinture, tannage, etc.	F		5 707	1 104	1 394		448	858	36	78	
		M		6 066	1 789	2 124			791	3	88	6
		A		6 644	866	2 778			1 010	21	119	
533	Pigments, peintures, vernis, etc.	F		53 707	16 978	11 150		9 444	34 064	251	5 367	127
		M		61 298	19 873	14 423			37 764	211	7 891	219
		A		58 907	23 530	18 781			27 918	336	6 426	192
541	Produits médicinaux et pharmaceutiques	F		150 112	78 331	41 903		41 337	113 963	9 524	21 825	2 077
		M		145 950	98 879	58 424			116 539	11 346	28 585	4 862
		A		142 716	98 643	51 610			108 515	8 774	21 686	1 405
551	Huiles essentielles et produits aromatiques	F		7 781	17 666	1 137		328	12 726	2 929	243	7
		M		8 387	20 588	1 604			11 531	3 532	252	14
		A		7 971	21 758	1 299			10 386	3 216	307	14
553	Parfumerie et produits de beauté	F		17 438	59 145	4 009		3 458	22 615	519	3 215	123
		M		20 415	67 804	4 268			28 364	409	2 993	146
		A		18 243	59 950	4 749			20 793	633	3 495	275
554	Savons; produits d'entretien	F		34 714	15 478	6 984		4 302	18 130	200	4 322	22
		M		35 467	16 600	7 829			22 947	280	4 614	166
		A		32 888	16 881	5 056			17 879	89	3 618	262
562	Engrais manufacturés	F		22 803	7 611	8 018		10 845	2 463		241	2 651
		M		32 292	8 808	9 542			2 578		170	7
		A		20 272	6 092	17 916			3 205		72	16
572	Explosifs et articles de pyrotechnie	F		567	2 173	77		720	16		29	1
		M		424	1 513	236			19		98	143
		A		1 725	1 432	861			123		8	23
582	Produits de condensation, etc.	F		92 653	10 779	19 653		18 346	29 563	249	2 109	54
		M		102 137	12 231	22 892			28 806	125	2 437	47
		A		91 786	11 829	21 487			32 091	215	2 038	70
583	Produits de polymérisation, etc.	F		163 851	53 498	46 728		46 151	24 754	1 227	7 409	755
		M		171 115	64 208	63 896			23 445	1 528	8 048	2 466
		A		172 977	56 803	60 294			25 371	1 276	6 895	2 165
584	Cellulose, dérivés chimiques de cellulose	F		18 345	2 324	3 849		2 791	11 561		143	19
		M		19 555	2 014	5 065			14 460	3	155	70
		A		16 970	1 948	6 043			10 290	3	163	65
585	Autres résines artificielles et mat. plast.	F		4 666	2 403	624		183	1 511	1 697	195	227
		M		5 140	3 022	754			2 287	993	208	25
		A		5 507	2 803	884			1 305	1 262	83	289
591	Désinfectants, insecticides, etc.	F		52 484	31 163	7 963		1 073	26 764		2 622	370
		M		51 769	39 306	11 365			39 481	12	4 971	558
		A		40 690	25 876	10 611			36 785	1	4 216	495
592	Amidons, gluten, colles, etc.	F		11 455	9 766	2 602		6 891	3 348	2 300	2 163	70
		M		13 377	11 386	2 709			3 972	1 953	2 615	279
		A		10 222	9 535	2 997			2 837	3 517	3 124	100
598	Produits chimiques divers, n.d.a.	F		104 844	37 290	19 088		18 750	47 676	1 635	4 785	1 318
		M		111 437	46 380	32 420			45 030	4 182	5 720	2 160
		A		100 604	40 279	23 787			37 404	1 469	3 599	1 920
611	Cuir et peaux, préparés	F		18 385	8 357	20 198		1 196	12 605	221	1 148	257
		M		22 022	9 920	29 966			12 102	115	1 519	817
		A		20 858	10 368	26 389			11 822	99	1 286	871
612	Articles manufacturés en cuir, n.d.a.	F		4 781	2 844	11 368		160	2 158	423	646	444
		M		5 941	2 978	13 876			3 137	528	672	424
		A		5 557	2 962	17 853			2 173	418	610	498
613	Peletteries tannées ou apprêtées	F		4 406	3 078	1 958		281	13 496		410	1 780
		M		5 057	2 439	2 341			11 651		524	2 620
		A		7 624	2 695	1 953			6 635		487	1 295
621	Produits en caoutchouc	F		13 299	4 975	9 444		2 657	7 425	305	1 334	6
		M		12 989	5 456	11 397			10 554	454	1 272	53
		A		12 347	5 246	11 157			8 914	299	1 221	8
625	Pneumatiques, chambres à air, etc.	F		32 219	52 553	14 947		10 722	19 471	1 306	401	639
		M		34 743	54 170	19 657			19 004	2 714	921	332
		A		32 738	55 281	15 449			17 303	1 587	780	336

Quantity in 1000 kg

Quantités en 1000 kg

SITC CITC Rev. 2	Products - Produits	1984	EUR 10	Deutsch- land	France	Italia	Nederland	Belg.-Lux	United Kingdom	Ireland	Danmark	Ελλάδα
628	Articles of rubber, n.e.s.	F		2 511	1 645	648		195	982	26	62	3
		M		2 257	1 747	900			1 092	19	64	47
		A		1 977	1 143	930				13	67	89
633	Cork manufactures	F		65	24	39		2	109		9	
		M		62	31	15			140		10	
		A		92	22	20			98		7	2
634	Veneers, reconstituted wood, etc. n.e.s.	F		12 233	1 949	1 816		976	2 360	186	1 827	1 693
		M		13 589	2 022	2 724			1 238	158	2 029	2 057
		A		10 773	2 068	2 368			2 327	317	1 733	1 416
635	Wood manufactures, n.e.s.	F		7 428	4 269	1 954		337	1 746	38	9 511	3
		M		8 842	5 586	2 042			2 488	15	11 563	6
		A		8 591	3 070	2 570			2 020	34	14 953	12
641	Paper and paperboard	F		66 902	16 633	14 605		4 396	13 710	85	5 781	1 608
		M		64 486	19 512	26 850			19 155	74	3 797	1 774
		A		59 495	15 944	26 448			15 419	12	4 691	527
642	Articles of paper, pulp, paperboard	F		17 637	9 130	3 212		897	3 682	119	2 140	636
		M		19 038	8 179	3 902			3 629	111	2 436	666
		A		15 739	9 264	4 227			3 445	25	2 321	1 679
651	Textile yarn	F		15 075	5 175	6 557		2 686	4 662	201	187	641
		M		15 299	5 161	8 023			4 610	213	351	734
		A		12 679	4 448	8 471			4 334	80	269	608
652	Cotton fabrics, woven, excl. spec. fabrics	F		3 114	1 597	1 200		719	830	66	115	484
		M		3 586	2 043	1 042			1 029	139	148	408
		A		3 233	1 657	1 156			706	51	155	490
653	Synthetic fabrics, woven, excl. spec. fabr.	F		4 454	1 168	3 150		1 657	979	59	228	31
		M		4 135	1 180	4 772			1 166	92	161	6
		A		4 051	1 095	5 040			1 000	25	178	18
654	Other woven textile fabrics	F		803	587	1 824		399	877	28	35	184
		M		937	676	2 624			1 012	50	37	116
		A		1 267	607	3 097			985	45	30	45
655	Knitted or crocheted fabrics	F		1 991	441	486		126	430	10	96	6
		M		2 168	420	794			474	11	104	3
		A		2 060	416	886			399	1	91	2
656	Tulle, lace, embroidery, etc.	F		411	204	119		42	129	11	8	10
		M		407	239	135			182	12	10	7
		A		360	188	192			115	10	8	9
657	Special textile fabrics, etc.	F		5 431	2 200	2 762		978	2 618	111	428	30
		M		5 459	2 689	2 857			2 410	428	534	28
		A		5 366	2 660	2 885			1 970	145	499	50
658	Made-up textile articles, n.e.s.	F		882	895	2 005		654	380	17	237	137
		M		2 903	1 102	1 520			461	90	261	86
		A		885	855	1 091			399	57	219	101
659	Floor coverings, etc.	F		2 739	613	561		9 246	1 258	98	1 391	71
		M		2 519	682	311			1 373	131	1 374	89
		A		2 198	709	257			1 536	174	1 155	87
661	Lime, cement, building materials	F		35 467	145 966	132 007		11 634	4 844	912	10 440	451 153
		M		42 367	176 585	135 012			9 258	334	9 263	589 983
		A		32 581	220 871	161 384			34 377	398	8 560	744 211
662	Clay and refractory construction materials	F		53 472	16 154	103 099		1 379	11 806	1 139	3 355	2 745
		M		65 277	19 487	142 633			11 630	597	3 924	4 602
		A		53 228	20 245	148 673			10 011	113	3 506	4 557
663	Mineral manufactures, n.e.s.	F		27 008	13 338	97 680		842	6 016	31	26 065	3 174
		M		34 142	17 158	133 339			6 428	8	27 951	2 693
		A		32 651	16 751	121 088			5 854	14	17 567	2 206
664	Glass	F		23 565	9 746	6 975		18 433	12 388	83	725	93
		M		22 038	10 467	5 952			10 589	95	936	158
		A		21 873	10 001	5 486			11 204	68	657	153
665	Glassware	F		8 351	21 805	6 956		683	3 907	121	831	255
		M		8 280	25 250	10 604			4 434	999	669	407
		A		7 018	22 369	11 511			4 412	649	532	621
666	Pottery	F		2 015	447	3 255		147	2 648	120	188	10
		M		2 369	561	3 185			2 732	93	203	20
		A		1 858	663	3 748			2 376	82	154	36
667	Pearls, precious and semi-precious stones	F		13	5			1	1			
		M		37	2							
		A		47	2							
671	Pig etc. iron, ferro-alloys	F		22 906	18 404	608		1 120	2 376			959
		M		15 461	31 478	3 414			2 042	1	1	289
		A		10 590	46 821	3 742			1 323	1	1	1 530
672	Ingots, primary forms, of iron or steel	F		129 729	69 783	70 739		48 545	13 774			23 998
		M		155 241	111 000	31 146			21 251	56	24	20 057
		A		125 633	118 518	36 805			44 125	218	6	
673	Iron and steel bars, rods, angles, etc.	F		97 501	110 720	35 924		107 680	94 521	186	3 780	300
		M		116 763	106 446	54 175			93 170	725	3 113	534
		A		84 466	104 013	58 202			119 401	393	2 526	9 103
674	Iron and steel universals, plates, sheets	F		336 226	137 465	130 918		118 076	56 967		13 403	25 475
		M		338 872	154 512	105 563			67 349	44	13 438	103
		A		267 334	145 669	101 694			92 880		11 884	9 322
675	Hoop and strip, of iron or steel	F		53 027	9 416	7 358		7 064	6 372		1 400	7 322
		M		69 595	13 200	7 887			4 837		1 189	27
		A		55 374	10 421	5 069			6 277		960	225
676	Rails and railway track material	F		6 545	10 674	139		2 106	7 863		3	
		M		2 476	12 130	422			11 502		6	
		A		9 571	15 110	2 994			3 420		1	

export
EXTRA (EUR 10)

COMMERCE DE LA CE
par groupes de la CTCI

Value in 1000 ECU

Valeurs en 1000 ECU

SITC CTC Rev. 2	Products - Produits	1984	EUR 10	Deutsch- land	France	Italia	Nederland	Belg.-Lux	United Kingdom	Ireland	Danmark	Ελλάδα
628	Ouvrages en caoutchouc, n.d.a.	F		23 845	7 134	4 399		1 492	8 858	236	507	21
		M		22 186	9 238	5 749			8 966	170	624	124
		A		20 206	7 816	7 156			7 306	145	547	186
633	Ouvrages en liège	F		569	201	109		10	293		28	
		M		458	371	117			501		38	3
		A		617	207	201			236		23	6
634	Placages, bois artificiels, etc., n.d.a.	F		12 690	3 401	4 216		1 406	1 478	91	2 043	1 041
		M		13 817	3 024	4 961			1 698	71	1 998	906
		A		10 796	2 714	5 860			1 340	140	1 711	1 217
635	Articles manufacturés en bois, n.d.a.	F		13 864	8 104	7 105		700	5 296	113	10 809	22
		M		14 265	12 865	7 500			4 937	47	14 410	56
		A		14 033	7 448	7 844			5 248	88	17 077	26
641	Papiers et cartons	F		72 064	19 190	17 134		6 809	25 270	110	4 476	1 597
		M		71 487	25 476	27 710			31 957	166	2 948	1 690
		A		66 529	22 213	26 144			28 122	27	3 646	407
642	Articles en papier ou carton	F		36 911	18 057	5 639		2 294	12 556	154	3 684	586
		M		39 196	19 360	7 303			12 222	219	4 357	702
		A		33 406	19 712	6 954			11 640	82	3 788	1 404
651	Fils de matières textiles	F		76 401	32 906	38 259		10 853	27 277	829	1 864	2 828
		M		80 363	32 779	40 946			30 706	999	2 669	3 525
		A		67 324	32 688	43 064			26 531	416	2 053	2 880
652	Tissus de coton, sauf tissus spéciaux	F		40 296	17 217	11 982		6 225	10 447	345	1 345	2 753
		M		42 364	21 329	13 042			9 694	775	1 534	2 213
		A		39 681	17 660	12 806			8 812	277	1 649	2 697
653	Tissus synthét. ou artif., sauf spéciaux	F		48 375	14 573	34 534		14 040	9 076	511	2 328	237
		M		46 694	15 423	47 013			8 939	645	1 718	73
		A		47 909	14 726	50 433			7 227	185	1 879	125
654	Autres tissus, sauf tissus spéciaux	F		11 163	8 784	43 454		3 538	19 270	574	516	1 638
		M		12 922	10 643	51 903			20 077	1 073	522	1 030
		A		20 093	11 291	61 025			19 345	895	419	385
655	Étoffes de bonneterie	F		23 256	4 554	5 513		1 173	4 071	113	1 095	71
		M		23 737	4 643	9 109			4 515	130	1 333	26
		A		22 081	5 242	9 116			3 697	19	1 206	23
656	Tulles, dentelles, broderies, etc.	F		5 898	7 141	1 583		481	2 908	136	221	96
		M		6 035	8 204	2 212			3 047	195	301	96
		A		5 460	7 487	2 155			2 503	106	209	129
657	Tissus spéciaux, articles assimilés	F		38 727	10 732	14 631		5 215	16 927	408	2 050	207
		M		40 295	14 264	17 797			15 388	897	2 214	145
		A		38 781	12 029	18 011			13 179	375	1 985	238
658	Articles en matières textiles, n.d.a.	F		11 118	8 414	10 226		3 155	4 305	191	2 871	768
		M		12 162	11 020	10 227			4 815	529	3 466	734
		A		11 514	9 115	8 360			4 668	387	2 604	874
659	Couvre-parquets, tapis, etc.	F		18 250	2 465	1 992		28 973	11 230	630	4 920	513
		M		13 242	3 156	1 562			9 779	701	5 337	561
		A		11 042	2 701	1 882			10 059	1 146	4 543	483
661	Chaux, ciments, matér. construct. fabriqués	F		7 108	11 518	45 733		1 785	3 159	364	1 011	17 670
		M		5 734	15 647	49 481			4 878	140	868	24 471
		A		5 298	15 326	55 922			5 776	156	784	26 613
662	Matériaux de construct. en prod. céramiques	F		28 818	12 326	39 633		775	7 054	398	1 186	1 170
		M		32 462	13 043	55 470			7 529	267	1 090	1 769
		A		27 046	15 579	58 682			5 781	48	1 104	1 859
663	Articles minéraux manufacturés, n.d.a.	F		34 790	11 556	21 790		1 226	13 321	1 179	10 445	317
		M		36 169	14 718	28 169			13 595	647	11 743	280
		A		35 254	14 711	28 650			13 566	567	5 696	189
664	Verre	F		30 972	11 887	7 018		11 102	11 851	634	1 245	142
		M		29 736	14 323	7 173			10 856	606	1 690	192
		A		29 374	13 260	7 297			10 775	648	1 212	163
665	Ouvrages en verre	F		20 503	41 474	10 134		2 142	7 596	4 021	1 291	97
		M		22 169	43 149	14 304			8 865	6 965	1 294	305
		A		18 639	37 734	15 444			8 248	4 644	1 071	261
666	Poterie	F		14 306	3 803	7 284		1 009	18 262	864	2 808	76
		M		15 707	4 040	7 561			18 154	746	2 519	124
		A		13 162	4 024	8 048			14 113	628	2 664	184
667	Pierres gemmes et perles fines	F		12 977	17 406	63		297 034	329 545		243	
		M		10 455	10 210	203			162 331		28	
		A		24 049	9 949	65			194 071	37	579	
671	Fontes, grenailles, poudres, ferro-alliages	F		11 625	13 562	676		538	1 646	1	1	1 265
		M		11 801	14 022	2 357			1 771	15	1	382
		A		7 927	23 527	1 982			1 138	14	1	2 112
672	Lingots et formes prim. en fer ou acier	F		47 804	21 191	18 220		10 619	3 875			7 039
		M		55 578	42 896	9 573			6 504	123	9	5 463
		A		44 091	41 769	11 019			12 030	355	4	
673	Barres et profilés, en fer ou en acier	F		46 147	44 667	16 981		34 784	36 747	59	1 778	81
		M		56 932	44 156	24 356			37 747	266	1 496	159
		A		44 728	43 917	24 416			48 046	159	1 373	2 275
674	Larges plats et tôles, en fer ou en acier	F		168 073	78 782	55 470		49 006	29 012		5 449	8 802
		M		169 310	89 656	57 527			35 301	52	5 470	103
		A		139 652	85 699	46 552			38 383		4 930	3 339
675	Feuillards en fer ou en acier	F		40 673	9 284	3 577		3 372	6 698		797	2 537
		M		49 767	12 223	4 881			5 191		699	17
		A		39 137	10 078	3 872			7 333		568	144
676	Rails et autres éléments de voies ferrées	F		3 705	8 847	293		1 191	3 945		7	
		M		2 257	7 919	408			5 607		2	
		A		5 343	10 284	1 585			1 993		4	

Quantity in 1000 kg

Quantités en 1000 kg

SITC CITC Rev. 2	Products - Produits	1984	EUR 10	Deutsch- land	France	Italia	Nederland	Belg.-Lux	United Kingdom	Ireland	Danmark	Ελλάδα
677	Iron and steel wire, excluding wire rod	F		11 931	11 258	5 222		12 364	7 051	1	352	
		M		11 445	13 307	3 853			8 179	2	210	20
		A		10 668	11 523	5 514			6 803		181	
678	Tubes, pipes, fittings, of iron and steel	F		187 680	66 823	158 469		36 758	24 869	2	3 930	10 996
		M		268 633	65 547	133 905			30 037	3	11 222	381
		A		237 301	72 199	176 348			33 758	5	48 593	7 042
679	Iron and steel castings, rough forgings	F		5 257	1 144	5 138		59	2 396		1 267	1
		M		4 944	1 687	3 947			4 183		396	4
		A		4 251	713	2 705			2 284		1 102	
681	Silver and platinum group metals	F		79	34	1		4	63		3	
		M		71	19	1			20		3	
		A		43	4	2			84		2	
682	Copper excluding cement copper	F		25 666	11 095	4 193		7 941	8 047	66	1 045	648
		M		26 451	9 635	3 782			7 473	116	255	499
		A		21 426	9 543	3 281			6 739	62	126	614
683	Nickel	F		556	306	8		4	744	83		
		M		1 169	294	17			901	15		
		A		614	173	31			560	9		
684	Aluminium	F		27 117	11 899	4 357		7 947	5 697	1	1 519	3 200
		M		29 047	12 368	6 612			7 929		1 409	2 811
		A		21 406	13 897	5 166			6 251	2	1 409	2 653
685	Lead	F		4 771	1 089	647		1 475	2 181	56	835	
		M		3 168	1 110	1 368			4 386	118	997	
		A		4 638	840	242			2 003	18	618	
686	Zinc	F		5 151	2 280	775		3 205	817		114	1
		M		2 783	3 104	1 444			388		15	
		A		4 995	3 162	543			583		5	
687	Tin	F		242	17	23		11	139		189	
		M		326	20	2			1 988		145	
		A		194	19	3			618		58	
688	Uranium, thorium and alloys	F							7			
		M							1			
		A										
689	Miscellaneous non-ferrous base metals	F		60	538	121		13	456			
		M		104	366	57			485			
		A		59	878	138			408	15		
691	Metal structures and parts	F		17 944	19 840	30 718		7 137	20 678	165	1 599	581
		M		24 413	14 941	39 653			22 511	60	2 880	893
		A		19 959	50 610	26 915			16 605	49	2 702	1 158
692	Metal containers, for storage, transport	F		4 264	3 806	4 728		1 561	3 805	61	634	880
		M		4 858	3 502	3 927			3 306	4	850	605
		A		4 009	5 139	5 248			2 834		567	675
693	Wire products and fencing grills	F		6 906	5 989	7 296		5 525	4 344	64	277	1 076
		M		8 400	6 776	12 417			5 504	5	480	2 703
		A		7 798	7 670	10 007			5 688	23	373	1 401
694	Nails, bolts, nuts, screws, etc.	F		6 790	1 915	3 520		548	1 325	47	607	1
		M		6 979	2 380	4 793			1 838	4	587	16
		A		6 323	2 119	3 917			1 518	39	617	2
695	Tools for use in the hand or in machines	F		4 387	1 417	1 988		120	2 378	84	278	4
		M		4 270	2 468	2 457			2 903	56	327	8
		A		4 804	1 551	1 671			2 741	98	231	1
696	Cutlery	F		486	281	124		4	362	12	9	25
		M		547	429	242			406	10	8	8
		A		493	272	285			303	6	5	
697	Household equipment of base metal, n.e.s.	F		3 438	2 979	5 198		197	1 281	46	351	159
		M		3 379	3 189	7 400			1 310	46	402	184
		A		3 698	2 665	8 655			1 030	7	286	167
699	Manufactures of base metal, n.e.s.	F		20 299	9 913	13 318		6 265	8 573	261	1 740	306
		M		21 513	10 649	14 782			10 610	420	1 987	413
		A		17 659	8 409	14 947			9 953	281	1 504	357
711	Steam boilers and auxiliary plant	F		977	1 132	3 180		297	2 029	1	444	
		M		1 134	1 164	1 135			3 352	4	275	6
		A		1 139	244	784			1 970	1	401	3
712	Steam engines, turbines	F		691	641	11		138	255		6	
		M		675	368	223			138		4	
		A		709	146	1 300			184			
713	Internal combustion piston engines	F		22 944	5 884	2 892		418	9 783	5	498	39
		M		22 341	4 500	2 758			9 748	8	489	40
		A		21 577	4 296	4 336			10 934	50	806	51
714	Reaction engines, gas turbines	F		284	857	611		22	587	3	9	
		M		111	832	261			1 688	12	4	
		A		121	770	598			1 417	1	3	
716	Rotating electric plant, parts	F		6 242	4 258	1 787		358	4 589	3	898	2
		M		4 593	3 744	2 569			5 542	4	841	
		A		5 624	3 342	2 458			4 131	12	729	
718	Other power generating machinery	F		808	138	231		1	394	2	64	
		M		892	455	101			335		351	
		A		1 360	337	272			337		66	
721	Agricultural machinery, excluding tractors	F		14 453	3 716	3 599		473	2 237	2	3 607	
		M		9 917	4 548	5 941			2 869	79	4 111	1
		A		12 608	4 325	6 650			2 605	19	4 163	5
722	Tractors, excluding for semi-trailer	F		7 408	3 883	3 446		465	19 423		74	6
		M		8 071	2 240	3 161			13 888	4	149	2
		A		10 490	2 906	5 864			8 373		129	3

**export
EXTRA (EUR 10)**
**COMMERCE DE LA CE
par groupes de la CTCI**

Value in 1000 ECU

Valeurs en 1000 ECU

SITC CTIC Rev. 2	Products - Produits	1984	EUR 10	Deutsch- land	France	Italia	Nederland	Belg.-Lux	United Kingdom	Ireland	Danmark	Ελλάδα
677	Fils de fer ou d'acier	F		11 140	8 619	3 639		7 151	7 048	54	268	
		M		11 930	10 189	3 036			7 536	12	183	11
		A		11 043	9 534	4 200			6 421		148	
678	Tuyaux, accessoires, en fonte, fer, acier	F		121 606	52 951	107 231		24 049	26 825	18	3 848	5 199
		M		165 573	61 315	88 599			33 716	26	7 085	278
		A		148 479	55 334	111 552			31 766	19	24 552	3 597
679	Ouvrages bruts, en fonte, fer, acier	F		6 542	1 503	2 811		158	3 752	5	1 308	2
		M		6 532	1 378	2 411			4 779	3	1 059	4
		A		5 678	1 223	1 994			3 483	3	1 182	
681	Argent, platine, métaux de la mine platine	F		19 726	13 635	1 638		7 388	75 880	3	389	
		M		19 631	8 004	1 594			42 501		590	
		A		18 194	1 281	4 883			76 605		362	
682	Cuivre	F		71 268	25 824	9 832		13 642	17 795	393	1 704	1 246
		M		72 420	22 665	11 576			21 523	617	484	1 031
		A		63 841	22 670	8 672			19 441	554	311	1 191
683	Nickel	F		6 849	2 327	74		84	6 423	667	1	
		M		9 832	2 307	182			9 235	303	1	
		A		6 931	1 549	484			5 532	191	2	
684	Aluminium	F		69 834	35 435	14 727		20 134	16 223	8	5 205	7 605
		M		73 765	36 058	19 709			21 411	1	4 764	7 413
		A		59 486	40 535	18 376			16 126	7	4 735	7 062
685	Plomb	F		3 305	723	393		1 155	1 461	49	413	
		M		2 809	693	1 031			2 976	16	583	
		A		3 652	538	172			1 970	16	282	
686	Zinc	F		6 421	2 913	982		3 925	1 069		129	2
		M		3 625	3 884	1 968			562		28	
		A		6 488	3 934	713			744		10	
687	Étain	F		2 276	182	46		169	1 795		2 227	
		M		3 387	189	23			28 522		2 048	
		A		1 847	211	59			8 662		714	
688	Uranium, thorium et alliages	F								47		
		M								19		
		A										
689	Autres métaux communs non ferreux	F		381	2 009	385		77	2 839			
		M		790	2 149	128			3 249			
		A		378	2 514	517			3 313	15		
691	Constructions métalliques et parties	F		47 942	44 121	62 346		14 657	39 849	448	3 892	1 040
		M		61 765	39 143	84 760			40 947	214	6 158	1 532
		A		59 591	56 838	57 882			31 827	266	5 804	596
692	Réservoirs, fûts etc., en métal	F		11 784	9 231	8 843		2 638	6 726	209	2 127	1 263
		M		12 900	9 369	9 039			8 539	41	2 710	1 059
		A		10 348	12 005	11 814			7 945	19	1 674	1 144
693	Ouvrages en fils métalliques, grillages	F		12 092	8 445	7 698		5 056	6 130	114	556	931
		M		13 520	10 593	12 356			8 213	23	572	2 004
		A		11 790	11 005	13 900			7 529	71	509	1 204
694	Clouterie et boulonnerie	F		21 227	6 217	6 810		860	4 856	73	1 229	3
		M		22 049	7 781	10 108			6 098	59	1 155	15
		A		20 407	7 473	7 898			5 465	316	1 524	10
695	Outils à main et pour machines	F		60 382	17 617	15 296		5 040	24 833	1 626	2 607	43
		M		66 343	27 676	16 142			27 533	1 560	2 252	80
		A		69 420	18 749	16 182			23 635	1 914	1 921	68
696	Coutellerie	F		12 504	3 563	1 813		96	7 012	187	182	600
		M		14 366	5 168	2 731			7 813	156	204	308
		A		13 001	4 215	2 814			6 446	123	146	
697	Articles métalliques pour usage domestiq.	F		18 607	13 441	20 177		966	6 693	122	1 673	460
		M		18 079	15 234	28 945			7 234	155	1 889	584
		A		17 992	13 500	34 180			6 155	66	1 552	552
699	Articles manufact. en mét. communs, n.d.a.	F		93 530	43 010	42 767		12 972	36 478	1 977	6 278	972
		M		99 141	47 559	52 816			42 245	2 415	7 425	1 333
		A		87 631	36 339	54 717			37 329	1 800	6 118	945
711	Chaudières et leurs appareils auxiliaires	F		7 157	5 995	20 506		852	14 116	5	3 018	
		M		8 195	7 843	11 074			14 292	21	1 276	20
		A		7 413	1 499	7 079			12 743	15	2 538	5
712	Machine à vapeur, locomob., turb. à vapeur	F		14 677	9 972	2 901		2 134	3 185		301	
		M		16 106	3 841	2 216			3 234		22	
		A		19 220	6 640	19 993			3 343		5	
713	Moteurs à pistons	F		194 337	62 430	25 494		3 258	80 986	295	6 519	159
		M		183 720	46 610	26 907			76 479	407	6 445	124
		A		175 449	44 400	36 254			81 427	473	10 794	140
714	Propulseurs à réaction, turbines à gaz	F		34 820	56 681	29 843		5 554	145 420	213	1 563	
		M		33 155	50 156	17 829			117 288	406	1 115	
		A		27 525	60 672	30 464			106 946	134	11 087	
716	Machine et appareils électr. rotatifs	F		63 544	42 024	14 820		2 419	40 693	119	6 896	13
		M		50 139	31 165	20 078			44 338	137	6 682	4
		A		54 249	25 928	23 234			33 076	320	5 475	2
718	Autres moteurs et machines motrices	F		44 897	4 919	2 379		46	3 782	413	394	
		M		21 157	5 075	969			3 281	11	1 943	3
		A		13 314	4 084	1 797			6 207	137	362	
721	Machines agricoles, sauf tracteurs	F		66 343	16 267	15 620		2 850	11 820	14	17 452	
		M		47 137	18 996	25 864			14 612	291	14 012	3
		A		60 005	18 683	26 889			12 953	107	12 723	19
722	Tracteurs, sauf pour semi-remorques	F		34 398	19 601	16 535		2 031	86 438		233	24
		M		36 791	10 953	15 641			61 373	30	403	11
		A		44 668	14 226	27 470			35 187		405	22

Quantity in 1000 kg

Quantités en 1000 kg

SITC CITC Rev. 2	Products - Produits	1984	EUR 10	Deutsch- land	France	Italia	Nederland	Belg.-Lux	United Kingdom	Ireland	Danmark	Ελλάδα
723	Civil engineering equipment	F		17 690	9 256	5 788		4 159	9 905	22	700	1
		M		17 327	11 975	6 006			12 520	252	592	
		A		15 821	10 149	4 684			11 723	25	918	
724	Textile and leather machinery, n.e.s.	F		9 838	1 848	4 874		1 610	2 245	29	154	2
		M		10 868	1 652	5 793			2 012	116	170	4
		A		10 098	1 728	5 953			3 458	215	233	4
725	Paper and pulp mill machinery	F		3 021	825	1 212		43	645	75	23	
		M		3 619	542	1 345			544	102	56	1
		A		2 606	730	1 075			523	90	20	
726	Printing and bookbinding machinery	F		4 447	389	303		87	1 424	7	71	2
		M		4 372	677	631			1 304		142	1
		A		4 001	409	504			1 643	12	121	1
727	Food processing machinery, non-domestic	F		929	506	820		123	827	10	359	4
		M		1 797	915	1 422			902	9	639	5
		A		1 553	548	1 029			952	8	478	
728	Other specialized machinery	F		17 265	4 814	15 132		1 261	5 844	22	1 352	6
		M		17 168	5 117	14 879			8 077	89	1 919	5
		A		17 023	5 332	14 948			6 552	24	2 126	16
736	Machine-tools for working metal	F		9 152	2 064	3 787		679	3 731	12	370	4
		M		13 541	1 843	4 470			4 354	10	404	7
		A		9 840	1 693	4 856			4 998	130	430	1
737	Metalworking machinery, n.e.s.	F		3 357	511	1 696		536	6 775	25	137	
		M		5 222	1 031	1 929			4 001	4	187	
		A		2 602	674	2 095			3 789	13	177	
741	Heating and cooling equipment	F		9 319	7 620	11 623		1 143	2 770	151	2 462	19
		M		11 016	7 693	15 055			3 002	230	2 435	67
		A		11 087	6 839	15 246			4 431	194	1 528	43
742	Pumps for liquids etc.	F		3 530	1 564	3 015		246	1 748	40	686	95
		M		4 008	1 620	3 435			1 725	287	733	620
		A		3 423	1 794	4 417			1 347	232	778	
743	Pumps, n.e.s.; fans; centrifuges, etc.	F		7 067	4 720	7 212		659	4 275	38	936	2
		M		7 122	4 680	7 718			5 072	34	813	10
		A		8 028	5 398	5 766			4 103	36	1 001	2
744	Mechanical handling equipment	F		12 878	8 094	5 638		812	7 496	1 301	1 449	11
		M		12 834	11 330	7 690			8 808	43	1 759	7
		A		13 399	9 328	6 969			10 382	78	1 451	21
745	Non-electrical machinery, tools, etc.	F		6 326	1 091	2 255		170	1 504	94	879	9
		M		5 973	1 820	2 662			1 834	109	1 150	25
		A		5 465	1 314	2 951			1 697	85	929	6
749	Non-electrical machinery, parts, etc., n.e.s.	F		18 682	5 605	7 370		997	6 481	40	843	23
		M		20 086	5 841	10 609			7 340	163	1 056	40
		A		17 505	5 480	9 085			6 193	78	833	15
751	Office machines	F		815	156	335		16	915	5	94	
		M		962	184	362			828	10	103	
		A		1 007	136	295			671	11	81	
752	ADP machines and units thereof	F		686	290	234		61	553	94	19	
		M		795	308	366			727	160	26	
		A		603	264	304			601	109	27	
759	Office and ADP machine parts and access.	F		429	173	205		29	727	215	60	
		M		551	170	179			1 023	280	69	
		A		431	151	190			905	252	57	
761	Television receivers	F		1 235	133	162		482	217		88	
		M		1 325	154	231			217		111	
		A		1 054	135	178			351		69	
762	Radio broadcast receivers	F		169	78	10		51	67	1	25	
		M		206	96	20			28	6	45	
		A		216	99	24			59	5	30	
763	Sound recorders, phonographs	F		227	34	5		68	102		39	
		M		312	67	3			367	2	76	
		A		258	75	13			120	1	60	
764	Telecomm. equipment, parts, acc., n.e.s.	F		2 741	858	612		548	1 168	68	360	1
		M		2 865	1 031	549			1 144	61	384	8
		A		2 445	991	654			946	47	290	
771	Electric power machinery, n.e.s.	F		4 729	3 113	1 810		1 891	2 216	212	472	26
		M		3 462	3 621	1 819			2 282	60	543	20
		A		3 238	4 734	1 011			1 467	61	284	80
772	Switchgear etc and parts n.e.s.	F		6 133	3 588	2 025		213	3 073	73	221	68
		M		6 688	5 280	2 012			3 678	86	270	121
		A		6 371	4 095	2 688			3 300	49	200	127
773	Electrical distributing machinery	F		10 385	6 466	4 788		756	7 476	454	285	1 181
		M		11 018	8 506	5 356			6 099	561	641	909
		A		7 351	9 382	6 631			5 176	304	269	600
774	Electro-medical and radiological app.	F		596	96	60		4	115	1	58	
		M		648	144	58			200	1	62	
		A		460	88	62			156		70	
775	Domestic equipment, n.e.s.	F		8 942	3 335	10 698		177	1 196	301	2 047	15
		M		9 633	3 739	10 711			1 434	33	2 716	6
		A		8 302	3 501	12 567			1 215	390	2 351	56
776	Transistors, valves, tubes, etc.	F		2 215	579	360		20	709	17	1	
		M		2 127	707	267			502	19	2	
		A		1 917	573	390			844	25	1	
778	Other electrical machinery n.e.s.	F		16 062	6 301	10 668		1 317	4 633	15	1 030	6
		M		14 935	9 245	9 923			5 307	8	1 082	12
		A		16 548	7 757	19 405			5 329	13	862	6

export
EXTRA (EUR 10)

COMMERCE DE LA CE
par groupes de la CTCI

Value in 1000 ECU

Valeurs en 1000 ECU

SITC CTIC Rev. 2	Products - Produits	1984	EUR 10	Deutsch- land	France	Italia	Nederland	Belg.-Lux	United Kingdom	Ireland	Danmark	Ελλάδα
723	Matériel de génie civil et construction	F		84 803	43 491	27 010		18 847	60 464	162	2 083	4
		M		94 599	54 657	22 589			67 095	425	1 966	5
		A		80 948	49 338	16 632			61 890	66	3 006	1
724	Machines pour indust. textile, cuirs, peaux	F		145 528	20 966	52 941		12 845	23 260	471	1 771	63
		M		159 604	20 067	58 394			25 554	867	1 781	34
		A		143 862	19 317	63 767			34 856	1 032	2 139	31
725	Machines pour la fabrication de papier	F		30 163	7 582	11 944		77	6 896	848	494	2
		M		52 075	5 178	11 919			8 853	1 385	1 096	6
		A		32 171	5 745	14 869			4 589	1 228	296	
726	Machines p. imprimerie, brochage, reliure	F		75 216	8 322	5 901		1 472	25 937	169	1 245	27
		M		76 511	8 385	10 012			21 567	15	1 710	5
		A		71 160	7 877	7 091			27 761	99	1 389	9
727	Mach. indust. aliment. sf appareils ménagers	F		17 163	8 929	10 749		2 453	6 419	148	3 946	38
		M		23 156	15 491	16 818			9 633	191	7 574	62
		A		21 956	7 665	14 198			7 643	119	5 137	8
728	Aut. mach. appar. spécialisés p. industries	F		206 320	42 846	112 587		9 061	53 563	132	11 529	14
		M		212 374	50 928	111 022			68 045	601	13 249	44
		A		204 363	49 950	115 911			60 449	279	16 213	70
736	Machines-outils pour travail métaux	F		128 840	25 495	34 523		4 845	27 851	158	2 085	41
		M		194 051	16 270	46 525			32 514	254	3 121	32
		A		146 342	26 327	63 229			29 470	1 085	2 448	7
737	Autres machines pour travail métaux	F		25 073	3 611	14 827		2 070	17 307	975	1 214	
		M		28 715	8 562	13 046			12 914	139	1 429	
		A		21 078	7 568	18 104			16 414	526	1 377	
741	Machines appar. p. chauffage, réfrigération	F		89 277	59 052	71 922		8 931	31 206	1 884	34 126	76
		M		107 494	64 860	83 084			33 117	4 964	22 348	391
		A		94 798	56 843	99 045			42 134	2 615	15 146	153
742	Pompes pour liquides	F		60 436	20 975	24 797		2 632	30 428	423	5 694	200
		M		67 511	22 280	29 543			25 739	826	6 471	3 752
		A		57 033	23 662	39 394			18 642	1 386	7 342	7
743	Aut. pompes, ventilat., centrifugeuses, etc.	F		76 537	48 755	45 102		7 868	47 847	1 000	8 489	18
		M		80 260	48 297	54 031			50 761	701	6 801	103
		A		82 561	46 755	45 946			43 063	602	7 950	22
744	Équipement mécanique de manutention	F		82 960	40 766	23 851		3 943	39 986	5 400	8 233	48
		M		81 158	57 681	33 647			47 687	321	8 751	30
		A		85 557	41 138	27 936			54 829	506	7 573	76
745	Aut. machines, appareils et outils non électr.	F		110 549	12 781	35 786		2 180	22 924	481	8 695	53
		M		109 658	17 265	47 022			23 678	477	10 432	179
		A		99 110	18 484	48 712			20 554	358	9 156	48
749	Parties et accessoires de machines, n.d.a.	F		183 712	60 158	68 514		9 567	69 934	1 042	9 970	250
		M		190 156	65 937	77 834			71 624	911	12 710	572
		A		178 177	57 870	72 936			58 038	1 076	8 676	141
751	Machines et appareils de bureau	F		20 297	5 619	12 316		475	21 795	566	1 918	28
		M		24 918	5 569	10 299			20 196	1 236	2 446	2
		A		25 006	4 406	10 363			14 256	1 378	1 518	
752	Mach. automat. p. traitement informatique	F		64 662	36 110	15 986		5 567	52 934	12 911	1 757	
		M		74 924	33 261	22 525			69 804	26 880	3 056	
		A		56 514	28 986	20 682			56 267	15 477	2 944	
759	Parties et accessoires pour mach. 751+752	F		43 872	33 686	11 332		3 707	59 332	15 738	3 003	12
		M		52 364	41 706	13 120			62 338	20 208	2 363	6
		A		51 506	35 625	9 926			61 134	16 332	2 042	
761	Récepteurs de télévision	F		16 948	2 529	1 986		6 369	2 919	7	1 285	
		M		19 135	2 288	3 348			3 083	1	1 673	
		A		14 631	1 586	2 234			4 539		1 014	
762	Récepteurs de radiodiffusion	F		7 273	2 122	187		1 025	695	34	728	
		M		8 285	2 777	392			405	182	1 267	
		A		8 406	3 370	625			712	162	892	
763	Phonographes, machines à dicter, etc.	F		9 406	1 484	111		1 881	3 643	8	1 732	
		M		10 862	3 397	142			16 827	77	2 441	
		A		11 426	1 721	198			4 822	59	2 092	1
784	Appareils de télécommunication, n.d.a.	F		110 453	69 839	76 983		19 081	66 332	4 959	9 820	35
		M		130 572	77 845	43 394			47 504	5 529	10 852	102
		A		117 354	88 662	44 415			50 891	4 381	9 467	4
771	Mach. p. production et transformation d'électr.	F		43 245	16 422	13 598		7 849	11 471	1 124	2 583	117
		M		31 845	25 094	9 545			10 972	528	3 429	43
		A		27 974	26 897	5 642			9 025	488	1 647	421
772	Appareils pour coupure, connexion, etc.	F		152 438	74 261	32 553		5 836	54 785	4 336	5 853	568
		M		164 627	103 745	31 655			58 898	4 201	7 996	754
		A		152 880	103 577	44 545			54 959	3 019	5 601	671
773	Équipement pour distribution d'électricité	F		39 751	25 928	19 161		2 614	25 508	1 225	1 441	2 494
		M		42 308	30 309	25 374			24 794	1 347	2 110	1 754
		A		31 332	33 685	29 144			19 165	767	1 302	1 062
774	Appar. électricité médicale et de radiologie	F		56 021	5 852	2 306		455	9 052	34	4 479	
		M		54 533	8 219	2 752			12 987	14	3 904	
		A		43 549	5 274	3 071			12 579	7	5 095	
775	Machines et appareils à usage domestique	F		58 929	20 431	38 872		1 330	9 334	1 049	9 310	100
		M		58 796	22 843	38 155			11 074	473	11 876	43
		A		54 928	21 124	46 020			9 564	1 158	9 925	283
776	Lampes et tubes électroniques, etc.	F		63 380	25 046	15 629		1 637	40 717	8 526	627	7
		M		70 083	31 644	19 483			42 765	7 304	972	3
		A		80 698	29 254	18 565			38 293	4 130	569	4
778	Autres machines et appar. électr., n.d.a.	F		128 686	41 091	30 407		7 258	45 738	997	5 791	49
		M		132 315	56 180	28 334			51 928	937	5 534	70
		A		127 826	48 641	34 512			49 038	1 117	5 296	22

Quantity in 1000 kg

Quantités en 1000 kg

SITC CITC Rev. 2	Products - Produits	1984	EUR 10	Deutsch- land	France	Italia	Nederland	Belg.-Lux	United Kingdom	Ireland	Danmark	Ελλάδα
781	Passenger motor vehicles, excluding buses	F		106 510	25 943	9 493		12 473	11 939	2	269	
		M		100 369	31 517	11 210			11 346	2	409	
		A		88 004	29 218	10 462			12 091	1	353	
782	Lorries, special motor vehicles, n.e.s.	F		28 030	12 251	5 463		3 229	7 396	23	515	
		M		26 203	12 025	4 914			5 696		583	
		A		22 369	11 746	5 412			5 984	4	560	15
783	Road motor vehicles, n.e.s.	F		10 062	2 005	1 016		289	2 462		30	
		M		9 199	1 549	1 000			1 115		174	11
		A		6 199	2 161	2 609			597		105	
784	Motor vehicle parts and accessories, n.e.s.	F		61 468	43 999	18 030		4 659	27 881	3	1 484	85
		M		59 790	37 800	20 175			23 119	1	1 481	77
		A		53 168	29 287	19 829			18 763	5	1 669	4
785	Motor and other cycles etc.	F		2 176	1 852	2 178		134	257	4	159	
		M		1 757	2 050	2 627			277	2	260	
		A		1 703	1 907	2 882			285	2	175	
786	Vehicles n.e.s, not motorized trailers	F		10 105	5 451	8 515		637	1 337	114	1 134	2
		M		12 325	5 020	4 563			1 848	128	1 197	484
		A		9 870	4 175	8 437			1 697	73	1 615	1 407
791	Railway vehicles and associated equipment	F		4 439	5 190	2 414		1 020	2 392		13	
		M		5 627	6 938	2 652			2 474	2	817	
		A		6 437	8 117	2 640			2 173	19		
792	Aircraft and associated equipment	F		54	161	638		37		6	4	
		M		115	780	116			116	3	6	
		A		58	481	171				43	1	
793	Ships and boats	F		26 769	3 824 010	72 224		97	33 356	1 530	14 521	4
		M		261 328	88 532	13 654			23 541		35 360	7
		A		102 150	113 730	11 210			21 104		16 550	223
812	Sanitary, heating, lighting apparatus	F		3 010	4 140	7 494		225	2 116	3	345	49
		M		3 043	4 239	7 268			1 982	42	329	77
		A		3 332	3 538	8 685			2 187	2	305	52
821	Furniture and parts thereof	F		25 792	6 980	24 845		1 803	5 150	55	13 327	43
		M		26 078	9 375	26 481			5 716	46	13 765	172
		A		21 764	6 737	32 879			5 258	106	11 008	53
831	Travel goods, handbags and similar	F		450	209	928		22	69	1	73	2
		M		445	228	798			94	3	102	8
		A		510	260	1 022			81	1	87	13
842	Men's outerwear not knitted	F		435	346	837		155	331	33	62	8
		M		510	397	1 201			331	29	82	5
		A		454	347	1 019			394	11	63	8
843	Women's outerwear not knitted	F		1 001	525	508		48	430	28	329	26
		M		1 073	681	646			399	32	386	39
		A		770	508	617			378	35	288	37
844	Garments under, not knitted	F		77	55	75		5	69	10	7	
		M		94	79	90			96		7	
		A		71	115	123			77		8	
845	Outerwear, knitted, not elastic	F		560	244	791		20	280	33	444	58
		M		559	248	1 012			332	39	516	72
		A		447	184	729			283	26	399	71
846	Garments under, knitted or crocheted	F		762	304	279		17	208	9	152	31
		M		794	329	693			195	5	176	60
		A		647	277	298			165	4	146	65
847	Textile clothing accessories, n.e.s.	F		271	93	399		5	132	6	17	5
		M		245	100	584			188	2	19	5
		A		261	89	448			131	1	19	5
848	Headgear, non-textile clothing access.	F		349	208	318		190	258	9	31	18
		M		366	265	413			268	3	39	16
		A		367	168	338			190	11	33	15
851	Footwear	F		844	1 276	7 529		13	397	44	197	73
		M		955	1 394	7 452			415	60	244	250
		A		818	1 166	6 653			385	50	209	162
871	Optical instruments and apparatus	F		100	18	42		11	34			
		M		117	24	4			45			1
		A		112	19	5			46			1
872	Medical instruments and appliances	F		1 019	244	286		137	578	135	202	
		M		936	338	302			663	147	296	2
		A		1 036	1 166	434			504	130	227	1
873	Meters and counters, n.e.s.	F		300	97	36		1	144		1	42
		M		200	105	35			261		2	19
		A		235	98	133			215		2	20
874	Measuring, checking, controlling instrum.	F		2 276	865	717		252	1 660	35	211	
		M		2 483	1 104	1 080			1 877	61	231	12
		A		2 309	2 059	974			1 385	25	198	6
881	Photographic apparatus and equipment	F		612	225	114		29	120	49	182	
		M		587	288	195			179	37	161	
		A		575	282	113			170	57	173	
882	Photographic and cinematographic supplies	F		3 667	1 375	338		2 596	1 841		25	4
		M		3 337	756	381			1 857		25	
		A		2 958	1 411	496			1 708		19	
883	Developed cinematographic film	F		3	19	13		1	51		1	1
		M		4	18	7			55		1	
		A		6	14	7			53		2	
884	Optical goods, n.e.s.	F		109	156	86		2	42	17	1	
		M		136	206	160			31		13	
		A		122	162	115			35		20	

**export
EXTRA (EUR 10)**
**COMMERCE DE LA CE
par groupes de la CTCI**

Value in 1000 ECU

Valeurs en 1000 ECU

SITC CTIC Rev. 2	Products - Produits	1984	EUR 10	Deutsch- land	France	Italia	Nederland	Belg.-Lux	United Kingdom	Ireland	Danmark	Ελλάδα
781	Automobiles pour personnes sauf bus	F		1 119 771	160 467	58 048		69 144	110 796	4	1 567	
		M		1 040 503	191 949	63 330			125 549	15	2 126	
		A		921 480	181 141	66 234			113 309	11	2 065	
782	Automobiles p. march. et usages spéciaux	F		142 486	59 995	26 955		12 874	40 190	184	2 597	
		M		135 891	59 617	22 807			29 573		3 004	
		A		118 779	59 814	28 232			46 778	26	2 654	24
783	Véhicules automobiles routiers, n.d.a.	F		62 193	10 186	6 414		2 108	11 624		189	
		M		57 996	9 292	7 591			5 580		1 276	86
		A		40 973	10 121	13 456			2 948		586	
784	Parties véhicules automobiles routiers	F		398 345	229 469	70 790		15 280	159 340	8	4 766	307
		M		379 638	209 772	83 204			141 479	19	4 707	328
		A		339 874	148 340	83 082			121 363	10	4 641	22
785	Motocycles, vélocipèdes avec ou sans moteur	F		14 573	14 271	17 969		866	2 719	22	1 137	
		M		12 754	15 646	19 996			2 721	21	1 922	
		A		12 651	15 325	23 025			2 608	18	1 319	
786	Véhicules non motorisés, remorques	F		30 507	14 434	13 038		1 483	3 962	463	2 825	14
		M		35 147	12 980	10 104			4 398	402	3 271	1 191
		A		31 141	13 553	14 822			6 389	261	3 329	4 769
791	Véhicules et matériel pour chemins de fer	F		32 490	33 105	13 605		8 520	22 977	5	18	
		M		26 471	43 509	26 952			20 709	48	3 491	
		A		37 090	33 660	8 476			12 418	74	11	
792	Appareils de navigation aérienne	F		14 396	86 788	103 016		9 172		748	234	55
		M		31 151	388 332	93 144				464	558	
		A		12 353	226 858	34 084				1 642	166	
793	Bateaux	F		59 933	74 947	20 703		316	217 955	133	3 082	45
		M		65 758	17 915	10 409			74 478	7	54 136	49
		A		81 423	205 086	14 160			21 682		10 182	246
812	App. sanit. hygiénique, chauffage, éclairage	F		21 655	14 957	22 520		1 346	10 605	146	2 155	401
		M		20 748	17 125	25 717			11 270	443	2 034	256
		A		20 543	15 322	31 662			11 923	279	1 744	208
821	Meubles et leurs parties et pièces	F		82 126	29 013	88 966		5 855	21 357	264	38 987	191
		M		88 212	37 388	97 682			23 372	117	41 217	503
		A		74 623	33 638	111 191			20 716	359	33 432	266
831	Articles voyage, sacs à main et similaire	F		7 819	11 809	31 589		356	1 846	18	956	49
		M		9 314	11 947	31 746			1 752	63	1 168	131
		A		9 356	10 652	30 518			1 697	18	894	88
842	Vêtements dessus hommes, sauf bonneterie	F		14 269	12 194	38 805		3 045	9 769	843	2 177	154
		M		17 702	14 829	52 902			8 248	809	3 225	480
		A		14 803	12 612	37 471			8 130	406	2 138	190
843	Vêtements dessus femmes, sauf bonneterie	F		63 858	44 031	45 448		2 146	16 943	1 216	13 495	860
		M		85 685	53 923	59 606			16 515	1 252	16 537	1 061
		A		43 005	37 501	47 752			14 938	1 184	12 109	1 015
844	Sous-vêtements, sauf bonneterie	F		2 646	2 948	4 677		316	2 036	140	284	
		M		3 175	4 339	6 426			2 346	10	302	
		A		2 855	3 645	6 551			2 300	1	377	
845	Vêtements dessus bonneterie non élast.	F		29 070	13 616	42 980		861	12 419	949	14 512	1 098
		M		29 949	14 041	54 620			13 910	1 010	17 247	1 651
		A		22 336	8 440	35 153			10 606	840	13 414	2 090
846	Sous-vêtements de bonneterie	F		16 640	9 328	6 097		382	4 811	430	4 838	711
		M		17 250	10 191	9 337			4 700	324	5 497	1 093
		A		14 100	8 306	6 880			4 505	261	4 525	1 379
847	Accessoires du vêtement en textile, n.d.a.	F		6 151	4 787	15 516		134	3 863	80	522	31
		M		5 892	5 620	17 481			5 407	45	530	47
		A		5 276	5 004	15 401			3 769	30	523	41
848	Vêtements en mat. n. textile; coiffures	F		15 040	6 227	15 819		932	4 769	128	1 720	1 907
		M		15 091	6 452	16 264			4 779	58	1 863	2 555
		A		16 090	5 391	13 726			3 835	133	1 127	2 184
851	Chaussures	F		22 574	24 764	162 423		283	7 473	787	4 131	1 393
		M		24 191	25 219	144 463			7 666	657	5 331	4 830
		A		19 218	21 107	117 037			7 022	760	4 305	2 757
871	Appareils et instruments d'optique	F		13 190	2 383	547		403	5 811	5	63	1
		M		15 398	1 851	340			7 039		112	17
		A		14 381	1 547	204			6 601		101	13
872	Instruments et appareils médico-chirurg.	F		41 699	9 313	6 281		2 088	21 931	5 204	3 763	4
		M		47 663	12 548	6 249			26 203	6 107	4 484	19
		A		40 066	10 056	6 317			20 172	4 835	4 273	8
873	Compteurs et instruments de mesure	F		5 559	2 189	566		30	2 749	4	91	353
		M		5 555	2 019	564			4 825	3	92	124
		A		4 933	1 935	1 838			3 660	4	83	204
874	Instruments de mesure, vérification, etc.	F		144 623	68 243	26 787		9 649	125 798	4 054	17 440	4
		M		155 535	73 267	37 987			134 443	7 091	19 824	167
		A		149 281	60 334	32 001			111 089	3 790	15 499	76
881	Appareils et équipement photographiques	F		25 996	9 122	3 294		1 437	5 847	773	3 846	
		M		28 221	14 217	4 715			9 987	734	3 556	1
		A		23 640	17 337	3 117			6 845	1 030	3 591	
882	Produits photo- et cinématographiques	F		31 573	16 104	4 961		44 680	20 118	18	643	28
		M		28 063	12 086	4 495			25 419		634	
		A		24 284	16 367	5 712			19 138	8	473	1
883	Films cinéma, impressionnés et développés	F		228	970	959		63	2 675		76	73
		M		308	1 132	628			2 521		78	31
		A		440	867	609			2 399		60	38
884	Éléments d'optique; art. de lunetterie	F		25 687	17 168	11 803		210	6 099	3 851	226	
		M		30 243	18 512	17 762			4 398	3 322	271	9
		A		26 463	17 424	15 318			3 825	4 816	297	13

Quantity in 1000 kg

Quantités en 1000 kg

SITC CITC Rev. 2	Products - Produits	1984	EUR 10	Deutsch- land	France	Italia	Nederland	Belg.-Lux	United Kingdom	Ireland	Danmark	Ελλάδα
885	Watches and clocks	F		567	102	90		2	23	2	6	1
		M		615	227	88			32	10	6	
		A		590	213	109			33	2	3	
892	Printed matter	F		13 916	4 139	3 164		875	7 318	77	1 466	188
		M		14 263	5 001	4 024			8 197	87	1 264	123
		A		13 924	4 295	4 823			7 619	67	1 172	105
893	Articles of plastic, n.e.s.	F		12 421	5 406	6 173		2 337	5 584	772	3 888	961
		M		14 606	6 008	7 790			6 994	409	3 854	623
		A		12 919	6 806	7 219			5 996	455	3 415	18 599
894	Toys, games and sporting goods	F		3 213	1 192	1 822		233	1 351	80	279	7
		M		3 348	1 578	2 682			1 898	89	402	18
		A		2 975	1 933	3 068			1 550	84	10 605	7
895	Office and stationery supplies, n.e.s.	F		1 093	583	617		62	1 187	21	80	3
		M		1 126	791	1 023			1 551	27	132	200
		A		1 013	815	995			1 199	16	102	7
896	Works of art and antiques	F		18		68		10	748	5	63	
		M		27		58			903	2	89	
		A		29		46			879	7	58	
897	Jewellery, goldsmiths' wares	F		34	26	56		1	30	4	4	1
		M		34	34	74			27	1	6	38
		A		26	20	117			20	1	3	2
898	Musical instruments and parts	F		1 708	217	382		120	798	87	56	10
		M		1 726	359	590			804	30	64	8
		A		1 399	335	572			733	39	75	11
899	Other manufactured goods, n.e.s.	F		1 618	989	1 424		162	791	47	273	24
		M		1 710	1 261	2 229			888	22	299	31
		A		1 594	1 129	2 048			842	21	233	18
911	Postal packages, n.e.s.	F						0		124		
		M				1				108		
		A								123		
931	Special transactions and commodities, n.e.s.	F		6 477	8	1		130		2 674	161	
		M		6 269	639					634	198	
		A		5 435	2	17				4 519	269	
941	Zoo animals, dogs, cats and the like	F		9	3	73		2	30	4	3	
		M		13	2	7			8	1	2	
		A		7	4	12			16	1	5	
951	Firearms of war and ammunition	F		118	42	112		7	11		1	202
		M		105	76	87			10		40	
		A		144	61	48			13		4	
961	Coin excluding gold, not legal tender	F		434				0	39			
		M		70					20			
		A		196					21			
971	Gold, non-monetary	F		3	1			1				
		M		10		1			1			
		A		7	1	1						
972	Gold coin	F		1				1				
		M		1								
		A		1								

**export
EXTRA (EUR 10)**
**COMMERCE DE LA CE
par groupes de la CTCI**

Value in 1000 ECU

Valeurs en 1000 ECU

SITC CTIC Rev. 2	Products - Produits	1984	EUR 10	Deutsch- land	France	Italia	Nederland	Belg.-Lux	United Kingdom	Ireland	Danmark	Ἑλλάδα
885	Horlogerie	F		21 325	16 109	5 456		591	4 282	38	383	53
		M		24 027	18 883	7 229			3 987	147	444	
		A		22 018	16 433	6 645			3 924	45	317	6
892	Imprimés	F		74 668	29 560	12 742		5 092	57 554	482	6 568	459
		M		72 762	36 181	15 084			62 998	728	6 619	339
		A		67 385	32 907	16 481			70 797	442	6 449	1 150
893	Ouvrages, n.d.a., en matières plastiques	F		59 644	21 968	22 011		6 164	25 256	2 405	15 492	1 730
		M		69 725	26 992	29 906			29 185	1 462	16 076	1 406
		A		62 975	25 095	30 663			25 354	1 677	14 330	2 014
894	Voitures d'enfants, articles de sport, jouets	F		25 328	10 836	14 485		3 396	13 036	1 729	1 991	78
		M		31 300	13 874	19 204			14 925	1 038	2 655	108
		A		26 236	21 354	21 368			13 559	892	2 496	42
896	Papeterie, fournitures de bureau	F		18 992	6 300	4 366		404	10 040	416	553	77
		M		17 725	7 574	5 821			12 301	612	758	771
		A		17 109	7 390	6 045			8 581	436	562	15
896	Objets d'art et antiquités	F		7 515	15 248	1 364		2 460	61 227	353	978	
		M		15 906	14 726	942			67 346	67	1 173	1
		A		14 703	15 638	1 127			51 012	221	1 039	5
897	Bijouterie, joaillerie, orfèvrerie	F		30 347	24 012	155 137		1 971	71 355	196	1 676	1 161
		M		32 507	30 257	138 262			60 437	155	2 038	921
		A		37 921	20 629	198 215			40 391	106	1 521	1 436
896	Instruments de musique et accessoires	F		33 364	7 304	5 988		2 198	14 168	2 850	1 990	216
		M		35 303	11 594	7 164			14 799	1 517	2 461	230
		A		30 385	8 616	8 123			13 589	1 640	2 756	287
899	Autres articles manufacturés, n.d.a.	F		22 215	12 375	9 956		2 105	9 373	575	4 858	334
		M		24 256	17 326	13 153			10 695	363	5 516	132
		A		22 725	15 681	12 942			9 941	497	4 490	72
911	Colis postaux non classés ailleurs	F			5 244			44		2 868		
		M			6 886	221			2 293			
		A			5 793	83			2 721			
931	Transactions spéciales et articles n.d.a.	F		47 248	1 153	2		786	22 308	8 345	737	
		M		44 834	5 993				31 959	7 474	1 179	
		A		38 919	1 725	203			26 217	10 418	1 002	
941	Animaux zoo, chiens, chats, similaires	F		266	77	69		231	341	25	101	
		M		302	76	20			188	16	88	
		A		218	80	8			929	26	223	
951	Armurerie et munitions de guerre	F		3 360	23 998	3 412		523	293		130	3 210
		M		3 012	7 340	4 690			239		269	
		A		5 453	7 970	2 353			368		169	
961	Monnaies non en circul. sauf pièces d'or	F		1 646	47			109	153		1	
		M		459		57			151			
		A		874	10	48			101			
971	Or, non monétaire	F		27 735	8 577	537		16 912	1 964		163	
		M		25 616	5 282	288			2 915		123	
		A		19 975	6 184	188			1 488		149	
972	Monnaies d'or	F		10 884				10 314			11	
		M		14 261							21	
		A		10 774		57					5	

TRENDS IN TRADE
of the main non-EC countries

Value in Mio USD

Period Période	Island Islande		Norway Norvège		Sweden Suède		Finland Finlande		Switzerland Suisse			
	World	EUR 10	Monde	EUR 10	World	EUR 10	Monde	EUR 10	World	EUR 10		
import												
1982	II	276,8	126,3	4 033,8	1 745,8	6 557,4	3 446,6	3 314,0	1 168,7	7 371,1	4 870,5	
	III	229,4	104,5	3 644,3	1 712,4	6 442,1	3 166,0	3 209,3	1 068,4	6 597,3	4 374,2	
	IV	227,0	103,0	3 786,4	1 700,3	7 216,5	3 644,9	3 574,8	1 149,5	7 162,4	4 751,6	
1983	I	177,7	82,3	3 556,2	1 626,3	6 324,3	3 365,5	3 042,1	1 089,2	7 439,7	4 851,6	
	II	200,4	87,1	3 434,0	1 508,8	6 127,6	3 228,1	3 178,4	1 131,2	7 453,1	4 878,6	
	III	207,5	87,7	2 966,1	1 359,8	6 022,3	3 004,1	3 139,6	984,2	6 843,6	4 510,8	
	IV	241,3	110,9	3 525,1	1 607,4	7 181,5	3 836,9	3 477,1	1 087,0	7 455,1	4 853,1	
1984	I	188,4	90,3	3 734,4	1 679,2	6 646,2	3 569,2	2 896,5	1 068,2	7 890,0	5 246,9	
	II											
1983	F	51,7	23,6	1 065,4	484,2	2 041,9	1 096,1	939,3	337,6	2 349,1	1 549,2	
	M	65,3	31,6	1 264,0	644,8	2 213,9	1 209,8	1 059,4	387,7	2 818,1	1 842,7	
	A	65,4	25,1	958,8	465,6	2 043,3	1 080,1	1 049,1	402,9	2 488,4	1 586,6	
	M	62,5	28,6	1 290,0	501,5	2 092,0	1 141,3	1 142,3	397,4	2 418,4	1 592,0	
	J	72,5	33,4	1 185,2	541,7	1 992,3	1 006,7	987,0	330,9	2 546,3	1 700,0	
	J	75,4	30,6	864,9	413,2	1 557,2	779,6	1 035,3	320,8	2 256,3	1 557,6	
	A	65,6	29,7	966,2	444,9	2 202,4	1 096,9	963,4	337,7	2 170,4	1 342,2	
	S	66,5	27,4	1 135,0	501,7	2 262,7	1 127,6	1 140,9	325,7	2 416,9	1 611,0	
	O	87,7	35,1	1 216,0	569,2	2 285,5	1 190,4	1 161,1	358,1	2 481,0	1 637,8	
	N	73,2	36,9	1 239,9	524,3	2 413,0	1 290,4	1 107,7	348,0	2 608,7	1 697,2	
	D	80,4	38,9	1 069,2	513,9	2 483,0	1 356,1	1 208,3	380,9	2 365,4	1 518,1	
	1984	J	58,2	23,0	1 162,7	511,6	2 125,1	1 081,1	944,4	331,5	2 398,4	1 516,7
		F	59,3	32,4	1 212,2	538,2	2 089,9	1 160,7	908,1	361,2	2 627,1	1 776,5
M		70,9	34,9	1 359,5	629,4	2 431,2	1 327,4	1 044,0	375,5	2 864,5	1 953,7	
A		66,6	30,6	1 036,7	486,5	2 185,3	1 193,4	1 069,3	393,1	2 514,0	1 691,7	
M		86,2	40,3	1 230,3	587,4	2 286,2	1 213,6	1 075,9	347,3	2 643,1	1 840,1	
J												
export												
1982	II	204,7	52,5	4 471,5	3 211,3	7 056,9	3 286,6	3 396,3	1 189,5	6 751,5	3 281,4	
	III	150,7	50,6	4 016,6	2 786,0	5 915,8	2 750,2	2 797,5	942,0	5 633,7	2 700,8	
	IV	176,9	59,4	4 371,8	3 256,0	6 549,9	3 001,3	3 315,4	1 079,6	6 678,2	3 154,4	
1983	I	167,4	52,7	4 381,3	3 178,4	6 817,6	3 295,7	3 142,7	1 136,8	6 275,3	3 170,0	
	II	184,7	61,7	4 514,9	3 215,7	6 836,0	3 243,8	3 143,3	1 143,1	6 407,3	3 178,7	
	III	200,1	67,4	4 172,0	2 867,0	6 004,9	2 972,8	2 877,5	1 083,2	5 962,3	2 887,0	
	IV	187,9	73,3	4 909,7	3 254,3	7 433,4	3 551,4	3 383,4	1 184,9	6 947,0	3 367,5	
1984	i	170,1	63,1	5 012,6	3 559,1	7 795,5	3 740,8	3 420,8	1 263,7	6 569,0	3 315,2	
	II											
1983	F	65,3	18,8	1 382,4	1 027,8	2 073,8	1 066,2	1 042,9	392,8	1 999,2	1 035,8	
	M	59,9	20,5	1 561,0	1 123,9	2 539,9	1 203,5	1 154,4	427,1	2 325,8	1 163,2	
	A	56,2	20,9	1 549,5	1 095,0	1 979,2	903,4	1 055,7	403,6	2 082,8	1 050,6	
	M	54,2	16,2	1 531,9	1 106,3	2 364,4	1 112,8	1 132,6	405,2	2 096,5	1 034,0	
	J	74,3	24,6	1 433,5	1 014,4	2 492,4	1 227,6	955,0	334,3	2 228,0	1 094,1	
	J	51,2	18,8	1 446,0	980,9	1 732,4	863,8	1 017,3	358,4	2 058,5	976,6	
	A	75,7	23,1	1 331,0	931,2	1 800,3	935,1	900,5	344,4	1 673,5	790,6	
	S	73,2	25,5	1 395,0	954,9	2 472,2	1 173,9	959,7	380,4	2 230,3	1 119,8	
	O	48,6	23,4	1 627,3	988,1	2 494,4	1 195,6	1 079,5	388,6	2 244,7	1 120,4	
	N	69,1	26,5	1 622,1	1 184,3	2 510,2	1 195,5	1 132,7	386,3	2 403,8	1 162,8	
	D	70,2	23,4	1 660,3	1 081,9	2 428,8	1 160,3	1 171,2	410,0	2 298,5	1 084,3	
	1984	J	38,6	18,1	1 722,8	1 219,0	2 444,0	1 112,3	1 126,5	387,9	1 950,8	1 019,5
		F	53,4	19,7	1 607,9	1 182,6	2 475,6	1 203,6	1 107,5	423,3	2 204,5	1 109,7
M		78,1	25,3	1 681,9	1 157,5	2 875,9	1 424,9	1 186,8	452,5	2 413,7	1 186,0	
A		61,6	18,5	1 512,2	1 054,1	2 370,8	1 170,9	1 201,8	479,8	2 210,7	1 160,4	
M		65,0	29,5	1 595,4	1 146,0		1 244,7	1 138,9	433,3	2 393,5	1 259,0	
J												

EVOLUTION DU COMMERCE
des principaux pays tiers

Valeurs en Mio USD

Period Période	Austria Autriche		Portugal		Spain Espagne		Yougoslavia Yougoslavie		Turkey Turquie			
	World	EUR 10	Monde	EUR 10	World	EUR 10	Monde	EUR 10	World	EUR 10		
import												
1982	II	5 083,3	3 148,5	2 503,0	990,7	8 188,4	2 716,5	3 144,4	1 116,1	2 251,7	644,7	
	III	4 795,1	2 907,4	2 568,2	953,9	7 017,8	2 132,2	2 581,1	767,7	1 967,0	531,4	
	IV	4 660,2	2 844,7	2 658,3	1 245,0	8 361,2	2 569,5	2 386,9	859,0	2 517,4	667,3	
1983	I	4 773,2	3 051,5	2 342,6	933,0	7 729,4	2 642,8	2 433,0	698,2	2 295,0	647,4	
	II	4 787,0	3 016,5	2 179,9	869,2	7 712,9	2 541,8	2 125,1	660,0	2 109,5	640,0	
	III	4 611,6	2 854,8	1 899,1	776,0	6 106,5	1 931,8	1 734,1	523,1	2 063,2	563,4	
	IV	5 172,2	3 232,0	2 286,3	859,0	7 644,1	2 340,6			2 687,9	720,3	
1984	I	4 809,3	2 973,4	1 926,7	682,6	7 427,0	2 429,3			2 164,8	691,2	
	II											
1983	F	1 459,4	932,1	682,8	298,7	2 595,2	833,1	774,1	211,1	713,7	178,3	
	M	1 832,2	1 225,0	816,3	328,7	2 674,8	967,0	946,3	273,0	855,0	257,5	
	A	1 508,9	964,9	660,6	302,1	2 511,8	841,5	649,4	223,3	661,4	189,0	
	M	1 585,9	1 016,9	819,5	330,2	2 779,0	928,4	700,1	215,3	726,7	208,2	
	J	1 692,2	1 034,7	699,8	236,9	2 422,1	771,9	775,6	221,4	721,4	242,8	
	J	1 455,5	920,6	760,2	293,2	2 228,4	749,5	580,6	185,2	624,8	165,6	
	A	1 510,9	910,5	584,3	276,1	1 990,1	533,4	641,5	174,5	759,8	200,9	
	S	1 645,2	1 023,7	554,6	206,7	1 888,0	648,9	512,0	163,4	678,6	196,9	
	O	1 666,4	1 038,5	854,8	289,1	2 225,3	681,8	507,8	152,1	783,9	216,8	
	N	1 758,1	1 105,7	767,7	300,7	2 553,3	804,7	504,2	139,8	822,0	216,5	
	D	1 747,7	1 087,8	663,8	269,2	2 865,5	854,1			1 082,0	287,0	
	1984	J	1 451,8	859,2	587,6	228,6	2 478,1	761,9			657,8	197,3
		F	1 584,1	1 011,9	720,3	223,1	2 468,6	799,7			690,7	213,6
		M	1 773,4	1 102,3	618,8	230,9	2 480,3	867,7			816,3	280,3
A		1 777,1	1 087,8	685,3	234,2	2 267,6	758,2			918,6	250,5	
M		1 834,9	1 112,6	838,4	297,5	2 705,0	971,7			869,4	294,6	
J												
export												
1982	II	4 088,9	2 196,1	1 050,1	569,2	4 864,0	2 323,5	2 398,7	498,3	1 236,1	364,5	
	III	3 667,5	1 981,8	1 144,6	637,3	4 667,3	2 097,9	1 863,4	375,9	1 277,4	403,6	
	IV	3 986,1	2 036,5	1 345,8	777,4	5 579,1	2 561,3	2 062,0	406,2	1 928,7	632,1	
1983	I	3 823,9	2 096,7	1 170,7	681,3	4 757,3	2 396,2	1 980,9	418,1	1 357,9	516,9	
	II	3 930,6	2 127,0	1 180,4	720,1	5 097,6	2 440,6	1 744,0	425,8	1 315,7	460,9	
	III	3 641,5	1 948,7	1 169,4	664,2	4 386,4	2 106,9	1 430,0	346,4	1 234,1	473,8	
	IV	3 964,5	2 084,8	1 397,7	842,5	5 492,7	2 595,4			1 819,9	558,3	
1984	I	4 010,5	2 222,6	1 264,5	738,1	6 098,6	3 012,8			1 855,0	698,5	
	II											
1983	F	1 198,8	668,8	359,8	206,4	1 451,8	752,1	710,3	148,7	403,4	153,6	
	M	1 484,6	802,9	451,4	271,3	2 025,2	1 021,1	749,6	173,1	476,4	200,1	
	A	1 314,9	727,4	365,4	212,9	1 278,1	591,7	598,2	136,9	483,5	158,4	
	M	1 294,2	691,8	454,3	283,5	2 060,7	982,5	534,1	145,4	425,4	144,5	
	J	1 321,5	707,8	360,7	223,7	1 758,8	866,4	611,7	143,5	406,8	158,0	
	J	1 212,2	653,2	521,2	297,2	1 585,3	745,9	495,5	110,6	351,8	137,5	
	A	1 018,5	528,3	275,3	148,6	1 298,8	600,8	475,6	117,0	422,5	151,0	
	S	1 410,8	767,2	372,9	218,4	1 502,3	760,2	458,9	118,8	459,8	185,3	
	O	1 324,4	731,8	475,1	281,7	1 661,6	780,2	426,8	118,2	566,2	188,6	
	N	1 306,4	706,3	448,4	274,2	1 891,2	886,8	406,6	104,8	579,7	166,6	
	D	1 333,7	646,7	474,2	286,6	1 939,9	928,4			674,0	203,1	
	1984	J	1 150,0	645,8	352,1	199,0	1 877,1	880,4			541,3	183,9
		F	1 308,5	725,7	419,0	254,5	1 979,7	999,7			600,4	222,5
		M	1 552,0	851,1	493,4	284,6	2 241,8	1 132,7			713,3	292,1
A		1 300,2	707,3	386,6	234,4	1 948,9	1 026,3			612,3	245,4	
M		1 420,9	762,0	487,3	277,5	2 197,8	1 087,4			540,5	198,7	
J												

TRENDS IN TRADE
of main non-EC countries

Value in Mio USD

Period Période	Poland Pologne		Czechoslovakia Tchécoslovaquie		Rep. of South Africa Rép. d'Afrique du Sud		United States États-Unis		Canada		
	World	EUR 10	Monde	EUR 10	World	EUR 10	Monde	EUR 10	World	EUR 10	
import											
fob											
1982	II	2 443,1	466,0	3 815,4	332,8	5 001,4	1 836,5	60 497,9	10 945,9	14 541,2	1 247,3
	III	2 656,0	498,1	3 323,0	331,3	7 022,9	1 649,0	62 818,8	10 634,6	13 107,6	1 053,3
	IV	2 557,0	426,8	4 681,5	542,8	4 195,4	1 564,0	58 941,5	10 830,9	12 521,4	1 036,1
1983	I	2 362,0	397,2	3 492,8	288,2	3 703,0	1 325,4	58 053,2	10 123,6	13 727,5	1 027,8
	II	2 702,9	423,2	3 956,4	338,9	3 824,4	1 347,4	63 503,7	11 110,5	15 505,3	1 163,6
	III	2 409,0	392,6	3 948,2	311,5	3 907,3	1 514,9	66 378,8	11 388,8	15 246,3	1 224,3
	IV			4 938,8	520,1	4 564,1	1 599,8	70 113,2	11 269,1	16 978,1	1 369,2
1984	I			4 043,4	308,1			79 345,9	14 263,5	18 138,6	1 580,4
	II										
1983	F	905,0	141,0	1 101,3	77,1	1 065,1	380,6	17 593,0	2 953,2	4 430,7	305,2
	M	948,0	176,7	1 609,4	170,0	1 286,4	486,4	20 311,2	3 483,5	5 009,2	376,2
	A	860,0	123,9	1 150,6	74,1	1 121,4	404,6	19 807,8	3 544,7	5 019,0	397,7
	M	870,9	143,5	1 266,5	105,3	1 241,2	436,7	21 932,9	3 840,6	5 248,0	387,7
	J	972,0	155,8	1 539,3	159,5	1 461,8	506,1	21 763,0	3 725,2	5 238,3	378,2
	J	775,0	116,6	1 116,2	61,2	1 132,4	484,0	21 583,9	3 737,8	4 633,4	407,5
	A	838,0	153,7	1 289,1	96,6	1 468,2	562,0	23 058,6	4 122,1	5 137,3	454,4
	S	796,0	122,3	1 542,9	153,7	1 306,7	468,9	21 736,3	3 528,9	5 475,6	362,4
	O	771,0	131,1	1 177,1	86,4	1 463,0	503,0	25 130,2	4 086,1	5 940,1	454,8
	N	1 008,0	151,1	1 423,2	138,9	1 405,4	573,2	23 305,0	3 768,4	5 953,4	498,5
	D			2 338,5	294,8	1 695,7	523,6	21 678,0	3 414,6	5 084,6	415,9
1984	J			969,0	62,9			26 496,8	4 846,9	5 534,1	519,9
	F			1 292,3	81,8			25 117,8	4 217,5	5 958,2	489,5
	M			1 782,1	163,4			27 731,3	5 199,1	6 646,3	571,0
	A							28 159,6	5 078,3	6 258,0	531,9
	M							26 607,3	4 458,4	6 894,4	592,3
	J										
export											
1982	II	2 794,3	637,8	3 914,8	434,2	4 141,9	1 018,5	57 027,3	12 868,6	18 046,0	1 592,6
	III	2 567,0	588,2	3 688,1	360,9	4 536,3	908,6	50 240,4	11 003,1	16 595,8	1 393,5
	IV	2 814,0	515,7	4 483,7	440,9	4 729,6	814,4	49 693,4	11 500,2	16 631,5	1 457,1
1983	I	2 493,0	575,2	3 740,0	363,6	4 839,5	940,3	50 066,8	11 996,9	16 819,4	1 280,3
	II	3 194,0	714,3	4 084,3	383,1	4 749,2	882,1	50 504,3	11 142,4	19 142,7	1 354,6
	III	2 608,0	611,6	3 968,9	356,1	4 648,6	866,5	48 380,1	10 172,0	17 281,9	1 306,1
	IV			4 242,6	467,4	4 342,0	717,9	51 577,8	10 999,8	20 390,3	1 573,6
1984	I			4 479,6	407,8			53 788,3	12 199,2	20 601,8	1 313,2
	II										
1983	F	836,0	182,1	1 076,6	101,8	1 522,4	282,0	15 532,0	3 730,1	5 556,9	378,8
	M	1 068,0	269,2	1 872,0	194,9	1 770,3	363,8	18 329,8	4 296,1	6 059,7	497,3
	A	901,0	212,3	933,4	76,6	1 605,3	322,1	16 712,0	3 794,3	5 983,6	414,2
	M	1 085,0	247,2	1 288,9	123,2	1 581,1	303,1	16 234,6	3 887,8	6 483,5	460,0
	J	1 208,0	254,8	1 862,0	183,3	1 562,8	256,9	17 557,7	3 460,3	6 675,6	480,4
	J	792,0	215,1	980,3	69,0	1 579,9	267,7	15 895,1	3 369,2	5 429,0	371,0
	A	868,0	202,7	1 157,1	113,5	1 552,9	316,7	15 639,7	3 329,8	5 651,5	460,6
	S	948,0	193,8	1 831,5	173,6	1 515,8	282,1	16 845,3	3 473,0	6 201,4	474,5
	O	817,0	186,9	1 030,1	94,7	1 390,3	234,8	17 250,8	3 790,0	6 711,0	532,2
	N	1 026,0	216,1	1 416,6	147,0	1 557,1	253,8	16 817,0	3 579,0	7 081,4	518,3
	D			1 795,9	225,7	1 394,6	229,3	17 510,0	3 630,8	6 597,9	523,1
1984	J			978,8	74,1			17 165,5	3 973,1	6 744,8	422,2
	F			1 342,5	124,5			17 014,9	3 920,8	6 725,7	456,4
	M			2 158,3	209,2			19 607,9	4 305,3	7 131,3	434,6
	A							17 782,7	3 896,9	7 079,9	417,2
	M							18 737,5	3 872,6	8 020,0	539,4
	J										

EVOLUTION DU COMMERCE
des principaux pays tiers

Valeurs en Mio USD

Period Période	Israel Israël		Japan Japon		T'ai-wan Taiwan		Hong-Kong		Australia Australie			
	World	EUR 10	Monde	EUR 10	World	EUR 10	Monde	EUR 10	World	EUR 10		
import												
fob												
1982	II	1 986,2	743,4	33 042,5	1 969,2	5 062,3	543,4	6 045,5	705,2	6 448,1	1 500,3	
	III	2 024,0	684,4	31 177,9	1 741,6	4 674,5	521,4	5 895,4	699,9	5 898,4	1 246,8	
	IV	2 077,4	794,6	31 579,5	1 622,5	4 478,9	372,4	5 896,3	702,9	5 460,7	1 002,5	
1983	I	2 033,2	853,4	31 512,5	1 781,5	4 526,0	442,5	5 171,8	632,3	4 558,8	939,9	
	II	2 134,0	893,0	30 367,3	2 146,9	4 604,5	420,4	5 999,3	707,4	4 542,9	928,6	
	III	2 070,1	821,4	30 127,7	2 020,2	5 192,0	495,3	6 063,2	695,6	5 173,5	1 092,3	
	IV	2 232,5	899,2	34 385,5	2 171,7	5 964,9	535,1	6 776,5	719,1	5 123,0	1 110,7	
1984	I	2 084,3	896,6	34 470,0	2 238,7					5 679,2	1 183,2	
	II	2 044,7	860,8	34 527,5	2 360,3							
1983	F	614,8	244,3	9 630,1	508,9	1 201,7	106,3	1 537,8	193,6	1 573,1	318,2	
	M	711,6	329,6	10 958,8	736,7	1 854,5	132,8	1 868,9	230,8	1 626,1	312,5	
	A	695,3	269,0	10 175,5	621,0	1 440,8	115,7	2 017,8	259,7	1 357,1	267,6	
	M	783,3	346,4	9 836,4	694,3	1 760,8	155,8	1 991,0	228,1	1 555,7	352,6	
	J	655,4	277,6	10 355,4	831,6	1 402,9	148,9	1 990,5	219,6	1 630,1	308,4	
	J	825,9	294,2	9 774,4	633,4	1 800,3	139,3	2 101,0	242,5	1 761,0	347,8	
	A	702,7	274,0	9 957,2	727,7	1 899,2	239,4	2 029,2	233,6	1 771,7	387,9	
	S	541,5	253,2	10 396,1	659,1	1 492,5	116,6	1 933,0	219,5	1 640,8	356,6	
	O	760,2	315,9	10 806,3	695,4	1 899,8	151,5	2 172,9	231,6	1 758,1	323,1	
	N	833,4	323,7	11 219,6	749,2	1 994,5	174,4	2 179,6	249,8	1 753,7	365,5	
	D	638,9	259,6	12 359,6	727,1	2 070,6	209,2	2 424,0	237,7	1 611,2	422,1	
	1984	J	662,2	304,1	11 035,2	673,6	1 607,8	106,5	2 038,5	251,2	1 770,0	365,9
		F	672,7	278,9	11 065,2	681,3	1 673,8	134,0			1 883,1	401,6
		M	749,4	313,6	12 369,6	883,8					2 026,1	415,7
A		590,7	274,6	11 339,8	736,4					1 523,7	330,1	
M		785,6	303,9	12 443,9	901,3							
J	668,4	282,3	10 743,8	722,6								
export												
1982	II	1 261,7	454,8	35 636,4	4 188,2	5 736,6	574,1	5 338,9	873,7	5 726,7	711,5	
	III	1 115,6	348,6	34 004,6	4 235,0	5 802,1	573,6	5 520,7	972,2	5 491,1	706,8	
	IV	1 451,7	477,7	33 745,8	3 931,5	5 548,2	624,2	5 174,4	923,7	5 410,8	720,3	
1983	I	1 327,3	473,3	33 253,7	4 683,2	5 015,8	552,3	4 512,8	720,3	5 092,3	716,6	
	II	1 210,2	428,2	36 147,9	4 238,8	6 443,4	614,4	5 324,2	829,8	4 892,1	776,5	
	III	1 036,1	339,1	37 043,5	4 685,9	6 874,2	644,1	5 859,6	931,1	5 138,4	731,0	
	IV	1 493,7	496,1	40 482,5	4 914,8	6 789,4	665,6	6 256,5	986,4	5 609,7	759,9	
1984	I	1 517,5	546,2	39 013,0	4 872,6					5 856,8	849,5	
	II	1 265,7	456,2	43 508,0	4 818,9							
1983	F	423,1	140,7	11 032,4	1 539,1	1 569,8	164,2	1 362,2	232,0	1 605,4	256,2	
	M	511,5	184,5	12 999,5	1 751,2	1 783,7	199,3	1 595,8	250,0	1 568,0	237,3	
	A	381,5	142,4	12 206,2	1 426,0	2 086,5	202,2	1 733,3	257,1	1 400,4	225,5	
	M	418,2	152,8	11 648,3	1 392,3	2 143,0	206,1	1 756,4	260,8	1 825,9	295,7	
	J	410,5	133,0	12 293,4	1 420,5	2 213,9	206,1	1 834,5	311,9	1 665,8	255,3	
	J	391,1	124,3	12 624,0	1 639,8	2 316,8	218,6	2 029,2	327,6	1 791,8	268,2	
	A	306,2	111,8	11 631,0	1 469,9	2 399,2	230,3	1 992,9	340,3	1 711,2	231,0	
	S	338,8	103,0	12 788,5	1 576,2	2 158,2	195,2	1 837,5	263,2	1 635,4	231,8	
	O	469,6	149,5	12 829,3	1 538,6	2 136,3	179,4	1 995,6	280,1	1 827,0	261,7	
	N	441,5	154,0	12 409,4	1 537,0	2 355,7	230,3	2 065,7	304,8	1 930,7	264,7	
	D	582,6	192,6	15 243,8	1 839,2	2 297,4	255,9	2 195,2	401,5	1 852,0	233,5	
	1984	J	467,5	150,9	10 200,2	1 358,0	2 354,7	241,2	2 149,8	328,5	1 942,0	242,2
		F	437,7	179,9	13 243,7	1 660,1	1 900,1	184,0			1 900,2	287,8
		M	612,3	215,4	15 569,1	1 854,5					2 014,6	319,5
A		400,8	147,1	14 449,2	1 641,6					1 871,7	300,5	
M		432,9	170,2	14 298,9	1 574,2					1 949,7	216,3	
J	432,0	138,9	14 759,9	1 603,1								

CONVERSION RATES
Member States of the EC
and the United States ¹⁾

TAUX DE CONVERSION
Etats membres de la CE
et Etats-Unis ¹⁾

Period Période	Deutschland	France	Italie	Nederland	Belg.-Lux.	United Kingdom	Ireland	Danmark	Ελλάδα	United States
	1 000 DM = ... ECU	1 000 FF = ... ECU	1 000 LIT = ... ECU	1 000 HFL = ... ECU	1 000 BFR = ... ECU	1 000 UKL = ... ECU	1 000 IRL = ... ECU	1 000 DKR = ... ECU	1 000 ΔΡΧ = ... ECU	1 000 USD = ... ECU
1958	238,095	2,38095	1,600	263,158	20,044					1 000,000
1959		2,02550			20,016					
1960		202,550			20,000					
1961	247,827			274,092						
1962	250,000			276,243						
1963										
1964										
1965										
1966										
1967										
1968										
1969	253,902	193,230								
1970	273,224	180,044								
1971	274,299	173,246	1,545	273,411	19,659					954,417
1972	279,579	176,767	1,528	277,785	20,259					891,440
1973	305,209	182,891	1,396	291,670	20,920					811,866
1974	324,305	174,403	1,289	312,281	21,552					838,434
1975	327,934	187,997	1,235	318,989	21,945					805,951
1976	355,183	187,096	1,075	338,392	23,167					894,414
1977	377,599	178,378	0,993	357,130	24, -80					876,332
1978	391,252	174,217	0,925	363,112	24,963					784,720
1979	398,268	171,543	0,878	363,816	24,897					729,581
1980	396,164	170,388	0,841	362,283	24,632					718,221
1981	397,788	165,565	0,792	360,347	24,216					895,696
1982	420,877	155,493	0,755	382,569	22,366					1 020,710
1983	440,426	147,693	0,741	394,135	22,008					1 123,318
1983										
I	438,191	153,154	0,754	396,186	22,293	1 615,650	1 445,481	123,608	12,769	1 054,919
II	441,238	146,833	0,742	392,674	22,108	1 706,936	1 393,214	123,665	13,053	1 097,454
III	439,551	145,928	0,738	392,921	21,887	1 753,703	1 383,780	122,203	13,072	1 161,872
IV	442,785	145,220	0,730	394,781	21,765	1 742,124	1 375,289	122,495	12,359	1 185,017
1984										
I	445,436	144,993	0,724	395,244	21,785	1 725,697	1 372,232	122,226	11,778	1 202,400
II	447,225	145,497	0,723	396,934	21,937	1 692,339	1 370,712	121,921	11,346	1 212,459
1983										
J	435,411	153,622	0,757	395,452	22,199	1 638,474	1 447,406	123,634	12,893	1 039,743
F	438,443	153,947	0,758	395,695	22,206	1 622,781	1 449,975	123,517	12,685	1 059,389
M	442,499	152,000	0,747	397,336	22,462	1 588,184	1 439,599	123,667	12,728	1 065,678
A	443,037	147,734	0,744	393,318	22,242	1 665,795	1 399,241	124,709	12,884	1 080,882
M	441,084	146,639	0,741	392,306	22,087	1 715,066	1 393,344	123,603	12,970	1 088,542
J	439,833	146,237	0,742	392,454	22,011	1 736,488	1 387,931	122,832	13,280	1 120,611
J	439,667	146,261	0,743	392,983	21,960	1 738,550	1 387,861	122,342	13,434	1 137,488
A	438,945	145,866	0,739	392,380	21,892	1 761,903	1 384,731	121,903	13,157	1 173,213
S	440,075	145,677	0,733	393,430	21,812	1 759,680	1 378,917	122,384	12,662	1 174,026
O	443,764	145,230	0,730	395,502	21,783	1 729,221	1 376,409	122,650	12,433	1 154,788
N	441,938	145,259	0,729	394,386	21,753	1 751,764	1 374,629	122,570	12,329	1 185,438
D	442,695	145,169	0,730	394,474	21,760	1 745,085	1 374,858	122,263	12,317	1 216,427
1984										
J	442,878	144,856	0,729	394,027	21,707	1 752,409	1 372,111	122,295	12,146	1 243,163
F	445,539	144,774	0,722	394,843	21,760	1 733,090	1 372,970	122,128	11,842	1 204,094
M	447,924	145,340	0,720	396,857	21,888	1 692,998	1 371,644	122,252	11,376	1 162,737
A	447,964	145,622	0,724	397,171	21,923	1 683,522	1 372,070	121,875	11,429	1 182,900
M	446,331	145,285	0,723	396,637	21,933	1 704,800	1 370,834	121,918	11,339	1 227,566
J	447,465	145,601	0,723	397,019	21,954	1 687,787	1 369,295	121,968	11,275	1 225,700
J	447,169	145,694	0,728	396,190	22,062	1 680,746	1 371,383	122,270	11,349	1 272,961
A										
S										
1983										
J-J	435,411	153,622	0,757	395,452	22,199	1 638,474	1 447,406	123,634	12,893	1 039,743
J-F	435,914	153,780	0,757	395,571	22,203	1 630,781	1 448,658	123,577	12,791	1 049,230
J-M	438,191	153,154	0,754	396,186	22,293	1 615,650	1 445,481	123,608	12,769	1 054,919
J-A	439,304	151,863	0,751	395,518	22,281	1 626,998	1 434,498	123,862	12,795	1 060,828
J-M	439,479	150,810	0,749	394,884	22,243	1 643,547	1 426,239	123,811	12,829	1 066,144
J-J	439,684	149,978	0,748	394,451	22,201	1 659,305	1 419,287	123,636	12,907	1 075,419
J-J	439,682	149,428	0,747	394,238	22,166	1 670,341	1 414,649	123,447	12,981	1 083,987
J-A	439,582	148,930	0,746	393,983	22,128	1 682,312	1 410,477	123,233	13,005	1 095,398
J-S	439,638	148,546	0,745	393,918	22,091	1 690,920	1 406,749	123,134	12,964	1 103,948
J-O	440,046	148,209	0,743	394,075	22,060	1 694,657	1 403,668	123,086	12,909	1 108,807
J-N	440,224	147,925	0,742	394,104	22,031	1 699,888	1 400,874	123,037	12,852	1 115,623
J-D	440,426	147,693	0,741	394,135	22,008	1 703,537	1 398,687	122,973	12,806	1 123,318
1984										
J-J	442,878	144,856	0,729	394,027	21,707	1 752,409	1 372,111	122,295	12,146	1 243,163
J-F	444,174	144,816	0,726	394,424	21,733	1 742,922	1 372,531	122,214	11,995	1 223,766
J-M	445,436	144,993	0,724	395,244	21,785	1 725,697	1 372,232	122,226	11,778	1 202,400
J-A	446,006	145,135	0,724	395,679	21,816	1 715,975	1 372,194	122,147	11,697	1 197,935
J-M	446,070	145,164	0,724	395,870	21,839	1 713,729	1 371,923	122,101	11,600	1 203,746
J-J	446,293	145,234	0,724	396,054	21,858	1 709,524	1 371,501	122,080	11,567	1 207,205
J-J	446,425	145,303	0,724	396,074	21,888	1 705,155	1 371,482	122,108	11,516	1 216,604
J-A										
J-S										

¹⁾ The ECU is a "basket" unit, based on a certain quantity of each Community currency, weighted on the basis of the 5 years (1969-1973) average of the gross national product (GNP) and of the intra-Community trade of each Member State. This weighting also takes account, for each currency, of the share of the country concerned in the short-term monetary support between the central banks of the Community (cf. OJ L 327 of 19.12.1975, p. 4).

¹⁾ L'ÉCU est une unité de type « panier », basée sur une certaine quantité de chacune des monnaies communautaires, selon une pondération qui fait intervenir la moyenne sur 5 ans (1969-1973) du produit national brut et du commerce intra-communautaire de chaque Etat membre. Cette pondération tient également compte, pour chaque monnaie de la part du pays concerné dans le soutien monétaire à court terme entre banques centrales de la Communauté (cf. JO n° L 327 du 19.12.1975, p. 4).

CONVERSION RATES
Other countries

TAUX DE CONVERSION
Autres pays

Countries	National currency unit Unité nationale	Equivalent in dollars Équivalent en dollars						Pays
		1978	1979	1980	1981	1982	1983	
Iceland	1 000 N. Kroner	368,868	283,607	208,420	138,427	80,959	40,253	Islande
Norway	1 000 Kroner	190,756	197,468	202,462	174,231	154,943	137,054	Norvège
Sweden	1 000 Kroner	221,312	233,258	236,429	197,496	159,170	130,427	Suède
Finland	1 000 Markkaa	242,878	256,720	268,089	231,734	207,452	179,530	Finlande
Switzerland	1 000 Fr. suisses	559,284	601,431	597,051	509,243	492,538	476,395	Suisse
Austria	1 000 Schillinge	68,861	74,806	77,292	62,786	85,179	84,531	Autriche
Portugal	1 000 Escudos	22,758	20,440	19,975	16,248	12,583	9,027	Portugal
Spain	1 000 Gold Pesetas	13,044	14,898	13,947	10,833	9,102	6,972	Espagne
Malta	1 000 Malt. Pounds	2 597,400	2 791,100	2 896,200	2 589,400	2 428,200	2 313,500	Malte
Yugoslavia	1 000 Dinara	53,637	52,643	40,586	28,599	19,890	10,772	Yougoslavie
Turkey	1 000 Lires	41,183	32,177	13,151	8,991	6,152	4,435	Turquie
Soviet Union ²⁾	1 000 Rublei	1 463,374	1 525,790	1 540,661	1 384,757	1 377,977	1 346,152	Union soviétique ²⁾
German Dem. Rep. ²⁾	1 000 Valuta Mark	287,356	—	303,030	301,205	—	—	Rép. dém. allemande ²⁾
Poland ²⁾	1 000 Zloty	297,329	323,755	327,436	297,530	—	—	Pologne ²⁾
Czechoslovakia ²⁾	1 000 Kroner	184,515	188,193	185,770	169,760	164,576	—	Tchécoslovaquie ²⁾
Hungary ²⁾	1 000 Forint	26,305	28,109	30,834	29,069	27,137	—	Hongrie ²⁾
Romania ²⁾	1 000 Lei	219,350	223,710	—	—	—	—	Roumanie ²⁾
Bulgaria ²⁾	1 000 Lev	1 125,510	1 156,545	1 165,281	—	—	—	Bulgarie ²⁾
Morocco	1 000 Dirham	239,998	256,469	254,020	193,338	166,030	140,621	Maroc
Algeria	1 000 Dinars	252,150	259,518	260,586	231,707	217,761	208,821	Algérie
Tunisia	1 000 Dinars	2 402,691	2 460,025	2 469,136	2 025,111	1 629,907	1 473,839	Tunisie
Libya	1 000 Pounds	3 377,800	—	—	—	—	—	Libye
Egypt	1 000 Pounds	2 555,600	1 428,600	—	—	—	—	Égypte
Nigeria	1 000 Naira	1 574,500	1 659,100	1 829,700	1 629,000	1 485,400	1 382,300	Nigeria
Rep. of South Africa	1 000 Rands	1 150,000	1 187,900	1 285,400	1 149,000	922,800	899,100	Rep. d'Afrique du Sud
Canada	1 000 Canad. \$	876,655	853,679	855,213	834,098	810,570	811,425	Canada
Mexico	1 000 Pesos	43,923	43,850	43,571	40,791	18,187	8,327	Mexique
El Salvador	1 000 Colones	400,000	—	—	—	—	—	El Salvador
Nicaragua	1 000 Cordobas	142,322	108,050	99,502	—	—	—	Nicaragua
Costa Rica	1 000 Colones	116,686	—	—	45,950	26,610	24,334	Costa Rica
Cuba ²⁾	1 000 Pesos	1 311,030	1 379,100	1 395,500	—	—	—	Cuba ²⁾
Bahamas	1 000 Baham. \$	1 000,000	—	—	—	—	—	Bahamas
Trinidad and Tobago	1 000 TT \$	416,667	—	416,441	416,667	—	—	Trinidad et Tobago
Netherlands Antilles	1 000 N.A. FL.	555,556	—	—	—	—	—	Antilles néerlandaises
Colombia	1 000 Pesos	25,476	23,502	21,151	18,352	15,600	12,681	Colombie
Venezuela	1 000 Bolivares	232,964	—	—	—	—	—	Venezuela
Ecuador	1 000 Sucres	40,000	—	—	—	33,304	22,668	Équateur
Peru	1 000 Soles	6,396	4,453	3,464	2,365	1,433	0,615	Pérou
Brazil	1 000 Cruzeiros	55,340	37,113	18,970	10,738	5,571	1,733	Bésil
Chile	1 000 Pesos	31,590	26,849	25,641	—	19,643	12,684	Chili
Bolivia	1 000 Pesos	50,000	49,044	40,800	—	15,596	4,352	Bolivie
Uruguay	1 000 Pesos	163,265	126,295	109,170	91,988	67,522	28,950	Uruguay
Argentina	1 000 Pesos argentinos	12,563	7,593	5,444	2,271	0,386	0,010	Argentine
Lebanon	1 000 Pounds	338,364	308,375	291,028	231,809	210,815	220,780	Liban
Syria	1 000 Pounds	254,777	—	—	—	—	—	Syrie
Iraq	1 000 Dinars	3 386,200	—	—	—	3 351,300	3 216,900	Irak
Iran	1 000 Rials	14,189	—	14,161	12,767	11,961	11,580	Iran
Israel	1 000 Pounds	572,410	393,082	195,160	87,481	41,208	17,789	Israël
Saudi Arabia	1 000 Riyals	294,152	297,548	300,598	295,631	291,766	289,461	Arabie Saoudite
Kuwait	1 000 Dinars	3 630,200	3 620,300	3 699,300	3 587,800	3 473,700	3 430,900	Koweït
Bahrain	1 000 Dinars	2 580,900	2 621,400	2 653,100	2 659,600	—	—	Bahreïn
United Arab Emirates	1 000 Dirham	258,318	262,075	269,731	272,405	—	—	Émirats arabes unis
Pakistan	1 000 Rupees	101,010	—	—	—	84,410	76,237	Pakistan
India	1 000 Rupees	122,055	123,062	127,178	115,487	105,764	99,020	Inde
Bangladesh	1 000 Taka	66,596	64,300	64,708	55,596	45,212	40,626	Bangla Desh
Sri Lanka	1 000 Rupees	64,070	64,230	60,481	51,959	48,049	42,500	Sri Lanka
Thailand	1 000 Bahts	49,174	48,974	48,838	45,830	43,478	—	Thaïlande
Indonesia	1 000 Rupiahs	2,262	1,605	1,595	1,583	1,512	1,100	Indonésie
Malaysia	1 000 Malaya. \$	431,779	456,955	459,369	434,009	428,192	430,793	Malaisie
Singapore	1 000 Singap. \$	439,754	459,855	467,028	473,328	467,290	473,238	Singapour
Philippines	1 000 Pesos	135,763	135,545	133,131	126,587	117,096	90,009	Philippines
South Korea	1 000 Won	2,066	—	1,646	1,468	1,368	1,289	Corée du Sud
Japan	1 000 Yen	4,751	4,563	4,410	4,534	4,015	4,210	Japon
Taiwan	1 000 NT \$	27,043	27,762	27,777	27,239	25,677	—	T'ai-wan
Hong Kong ²⁾	1 000 H.K. ²⁾	213,316	199,622	200,708	178,154	164,790	—	Hong Kong ²⁾
Australia	1 000 Austral. \$	1 144,700	1 118,000	1 139,500	1 149,300	1 017,400	902,500	Australie
New Zealand	1 000 New Z. \$	1 037,800	1 022,900	973,300	870,000	751,900	668,800	Nouvelle-Zélande

Source: International Financial Statistics

2) Conversion rates as used by the Statistical Office of the United Nations
(Weighted averages if the rates are different for imports and exports).

2) Taux de conversions utilisés par l'Office Statistique des Nations unies
(Moyennes pondérées s'il existe des taux différents pour les importations et les exportations.)

Geonomenklatur 1983

EUROPA

Fællesskabet	Zone
001 Frankrig	1010
002 Belgien og Luxembourg	1010
003 Nederlandene	1010
004 Forbundsrepublikken Tyskland	1010
005 Italien	1010
006 Det forenede Kongerige	1010
007 Irland	1010
008 Danmark	1010
009 Grækenland	1010

Øvrige Europa

024 Island	1021
025 Færøerne	1022
028 Norge	1021
030 Sverige	1021
032 Finland	1021
036 Schweiz	1021
038 Østrig	1021
040 Portugal	1021
042 Spanien	1022
043 Andorra	1022
044 Gibraltar	1022
045 Vatikanstaten	1022
046 Malta	1022
048 Jugoslavien	1022
052 Tyrkiet	1022
056 Sovjetunionen	1041
058 Den tyske demokratiske Republik	1041
060 Polen	1041
062 Tjekkoslaviet	1041
064 Ungarn	1041
066 Rumænien	1041
068 Bulgarien	1041
070 Albanien	1041

AFRIKA

Nordafrika

202 De kanariske Øer	1038
204 Marokko	1038
205 Ceuta og Melilla	1038
208 Algeriet	1038
212 Tunesien	1038
216 Libyen	1038
220 Ægypten	1038
224 Sudan	1031

Vestafrika

228 Mauretania	1031
232 Mali	1031
236 Øvre Volta	1031
240 Niger	1031
244 Tchad	1031
247 Den kapverdiske Republik	1031
248 Senegal	1031
252 Gambia	1031
257 Guinea-Bissau	1031
260 Guinea	1031
264 Sierra Leone	1031
268 Liberia	1031
272 Elfenbenskysten	1031
276 Ghana	1031
280 Togo	1031
284 Benin	1031
288 Nigeria	1031

Central-, Øst- og Sydafrika

302 Cameroun	1031
306 Det centralafrikanske Republik	1031
310 Ækvatorialguinea	1031
311 São Tomé og Príncipe	1031
314 Gabon	1031
318 Congo	1031
322 Zaire	1031
324 Rwanda	1031
328 Burundi	1031
329 St. Helena og tilhørende områder	1033
330 Angola	1038
334 Etiopien	1031
338 Djibouti	1031
342 Somalia	1031
346 Kenya	1031
350 Uganda	1031

Zone	Zone
352 Tanzania	1031
355 Seychellerne og tilhørende områder	1031
357 Britiske områder i Det indiske Ocean	1033
366 Moçambique	1038
370 Madagaskar	1031
372 Réunion	1032
373 Mauritius	1031
375 Comorerne	1031
377 Mayotte	1032
378 Zambia	1031
382 Zimbabwe	1031
386 Malawi	1031
390 Den sydafrikanske Republik og Namibia	1028
391 Botswana	1031
393 Swaziland	1031
395 Lesotho	1031

AMERIKA

Nordamerika

400 USA	1023
404 Canada	1023
406 Grønland	1032
408 St. Pierre og Miquelon	1032

Mellem- og Sydamerika

412 Mexico	1038
413 Bermudaerne	1033
416 Guatemala	1038
421 Belize	1031
424 Honduras	1038
428 El Salvador	1038
432 Nicaragua	1038
436 Costa Rica	1038
442 Panama (herunder den tidligere (Kanalzone))	1038
448 Cuba	1048
450 Vestindien	1033
452 Haiti	1038
453 Bahamaerne	1031
454 Turks- og Caicosøerne	1033
456 Den dominikanske Republik	1038
457 De amerikanske Jomfruøer	1038
458 Guadeloupe	1032
459 Antigua og Barbuda	1031
460 Dominica	1031
462 Martinique	1032
463 Caymanøerne	1033
464 Jamaica	1031
465 St. Lucia	1031
467 St. Vincent	1031
469 Barbados	1031
472 Trinidad og Tobago	1031
473 Grenada	1031
476 De hollandske Antiller	1033
480 Colombia	1038
484 Venezuela	1038
488 Guyana	1031
492 Surinam	1031
496 Fransk Guyana	1032
500 Ecuador	1038
504 Peru	1038
508 Brasilien	1038
512 Chile	1038
516 Bolivia	1038
520 Paraguay	1038
524 Uruguay	1038
528 Argentina	1038
529 Falklandsøerne og tilhørende områder	1033

ASIEN

Nær- og Mellemøsten

600 Cypern	1038
604 Libanon	1038
608 Syrien	1038
612 Irak	1038
616 Iran	1038
624 Israel	1038
628 Jordan	1038
632 Saudi-Arabien	1038
636 Kuwait	1038

Zone	Zone
640 Bahrein	1038
644 Qatar	1038
647 De forenede arabiske Emirater	1038
649 Oman	1038
652 Nord Yemen	1038
656 Syd Yemen	1038

Øvrige Asien

660 Afghanistan	1038
662 Pakistan	1038
664 Indien	1038
666 Bangladesh	1038
667 Maldiverne	1038
669 Sri Lanka	1038
672 Nepal	1038
675 Bhutan	1038
676 Burma	1038
680 Thailand	1038
684 Laos	1038
690 Vietnam	1048
696 Kamputchea (Cambodia)	1038
700 Indonesien	1038
701 Malaysia	1038
703 Brunei	1033
706 Singapore	1038
708 Philippinerne	1038
716 Mongoliet	1048
720 Kina	1048
724 Nordkorea	1048
728 Sydkorea	1038
732 Japan	1028
736 Taiwan	1038
740 Hongkong	1038
743 Macao	1038

AUSTRALIEN, OCEANIEN OG ANDRE OMRÅDER

800 Australien	1028
801 Papua Ny Guinea	1031
802 Australsk Oceanien	1038
803 Nauru	1038
804 New Zealand	1028
806 Salomonøerne	1031
807 Tuvalu	1031
808 Amerikansk Oceanien	1038
809 Ny Caledonien og tilhørende områder	1033
811 Wallis og Futuna	1033
812 Kiribati	1031
813 Pitcairnøerne	1038
814 New Zealandsk Oceanien	1038
815 Fiji	1031
816 Vanuatu	1031
817 Tonga	1031
819 Vest Samoa	1031
822 Fransk Polynesien	1033
890 Polarområder	1038

I ØVRIGT

950 Proviantering og bunking	1090
958 Ikke nærmere angivet land eller område	1090
977 Lande og områder, for hvilke der ikke offentliggøres oplysninger	1090

Geonomenklatur 1983

EUROPA

Gemeinschaft	Zone
001 Frankreich	1010
002 Belgien und Luxemburg	1010
003 Niederlande	1010
004 Bundesrepublik Deutschland	1010
005 Italien	1010
006 Vereinigtes Königreich	1010
007 Irland	1010
008 Dänemark	1010
009 Griechenland	1010

Übrige Länder Europas

024 Island	1021
025 Färöer	1022
028 Norwegen	1021
030 Schweden	1021
032 Finnland	1021
036 Schweiz	1021
038 Österreich	1021
040 Portugal	1021
042 Spanien	1022
043 Andorra	1022
044 Gibraltar	1022
045 Vatikanstadt	1022
046 Malta	1022
048 Jugoslawien	1022
052 Türkei	1022
056 Sowjetunion	1041
058 Deutsche Demokratische Republik	1041
060 Polen	1041
062 Tschechoslowakei	1041
064 Ungarn	1041
066 Rumänien	1041
068 Bulgarien	1041
070 Albanien	1041

AFRIKA

Nordafrika

202 Kanarische Inseln	1038
204 Marokko	1038
205 Ceuta und Melilla	1038
208 Algerien	1038
212 Tunesien	1038
216 Libyen	1038
220 Ägypten	1038
224 Sudan	1031

Westafrika

228 Mauretanien	1031
232 Mali	1031
236 Obervolta	1031
240 Niger	1031
244 Tschad	1031
247 Republik Kap Verde	1031
248 Senegal	1031
252 Gambia	1031
257 Guinea-Bissau	1031
260 Guinea	1031
264 Sierra Leone	1031
268 Liberia	1031
272 Elfenbeinküste	1031
276 Ghana	1031
280 Togo	1031
284 Benin	1031
288 Nigeria	1031

Zentral-, Ost- und Südafrika

302 Kamerun	1031
306 Zentralafrikanische Republik	1031
310 Äquatorialguinea	1031
311 São Tomé und Príncipe	1031
314 Gabun	1031
318 Kongo	1031
322 Zaire	1031
324 Ruanda	1031
328 Burundi	1031
329 St. Helena und zugehörige Gebiete	1033
330 Angola	1038
334 Äthiopien	1031
338 Dschibuti	1031
342 Somalia	1031
346 Kenia	1031
350 Uganda	1031

352 Tansania	1031
355 Seychellen und zugehörige Gebiete	1031
357 Britisches Gebiet im Indischen Ozean	1033
366 Mosambik	1038
370 Madagaskar	1031
372 Réunion	1032
373 Mauritius	1031
375 Komoren	1031
377 Mayotte	1032
378 Sambia	1031
382 Simbabwe	1031
386 Malawi	1031
390 Republik Südafrika und Namibia	1028
391 Botswana	1031
393 Swasiland	1031
395 Lesotho	1031

AMERIKA

Nordamerika

400 Vereinigte Staaten von Amerika	1023
404 Kanada	1023
406 Grönland	1032
408 St. Pierre und Miquelon	1032

Mittel- und Südamerika

412 Mexiko	1038
413 Bermuda	1033
416 Guatemala	1038
421 Belize	1031
424 Honduras	1038
428 El Salvador	1038
432 Nicaragua	1038
436 Costa Rica	1038
442 Panama (einschl. der ehem. Kanalzone)	1038
448 Kuba	1048
450 Westindien	1033
452 Haiti	1038
453 Bahamas	1031
454 Turks- und Caicosinseln	1033
456 Dominikanische Republik	1038
457 Amerikanische Jungferninseln	1038
458 Guadeloupe	1032
459 Antigua und Barbuda	1031
460 Dominica	1031
462 Martinique	1032
463 Kaimaninseln	1033
464 Jamaika	1031
465 St. Lucia	1031
467 St. Vincent	1031
469 Barbados	1031
472 Trinidad und Tobago	1031
473 Grenada	1031
476 Niederländische Antillen	1033
480 Kolumbien	1038
484 Venezuela	1038
488 Guayana	1031
492 Surinam	1031
496 Französisch-Guayana	1032
500 Ecuador	1038
504 Peru	1038
508 Brasilien	1038
512 Chile	1038
516 Bolivien	1038
520 Paraguay	1038
524 Uruguay	1038
528 Argentinien	1038
529 Falklandinseln und zugehörige Gebiete	1033

ASIEN

Naher und Mittlerer Osten

600 Zypern	1038
604 Libanon	1038
608 Syrien	1038
612 Irak	1038
616 Iran	1038
624 Israel	1038
628 Jordanien	1038
632 Saudi-Arabien	1038
636 Kuwait	1038

640 Bahrain	1038
644 Katar	1038
647 Vereinigte Arabische Emirate	1038
649 Oman	1038
652 Nordjemen	1038
656 Südjemen	1038

Übrige Länder Asiens

660 Afghanistan	1038
662 Pakistan	1038
664 Indien	1038
666 Bangladesch	1038
667 Malediven	1038
669 Sri Lanka	1038
672 Nepal	1038
675 Bhutan	1038
676 Birma	1038
680 Thailand	1038
684 Laos	1038
690 Vietnam	1048
696 Kamputschea (Kambodscha)	1038
700 Indonesien	1038
701 Malaysia	1038
703 Brunei	1033
706 Singapur	1038
708 Philippinen	1038
716 Mongolei	1048
720 China	1048
724 Nordkorea	1048
728 Südkorea	1038
732 Japan	1028
736 Taiwan	1038
740 Hongkong	1038
743 Makao	1038

AUSTRALIEN, OZEANIEN UND ÜBRIGE GEBIETE

800 Australien	1028
801 Papua Neuguinea	1031
802 Australisch-Ozeanien	1038
803 Nauru	1038
804 Neuseeland	1028
806 Salomonen	1031
807 Tuvalu	1031
808 Amerikanisch-Ozeanien	1038
809 Neukaledonien und zugehörige Gebiete	1033
811 Wallis und Futuna	1033
812 Kiribati	1031
813 Pitcairn-Inseln	1038
814 Neuseeländisch-Ozeanien	1038
815 Fidschi	1031
816 Vanuatu	1031
817 Tonga	1031
819 Westsamoa	1031
822 Französisch-Polynesien	1033
890 Polargebiete	1038

VERSCHIEDENES

950 Schiffs- und Luftfahrzeugbedarf	1090
958 Nicht ermittelte Länder und Gebiete	1090
977 Aus wirtschaftlichen oder militärischen Gründen nicht nachgewiesene Länder und Gebiete	1090

Γεωγραφική όνοματολογία 1983

ΕΥΡΩΠΗ

Κοινότητα	Ζώνη	Κοινότητα	Ζώνη	Κοινότητα	Ζώνη
001 Γαλλία	1010	352 Τανζανία	1031	640 Μπαχρέιν	1038
002 Βέλγιο και Λουξεμβούργο	1010	355 Σευχέλες και έξαρτήσεις	1031	644 Κατάρ	1038
003 Όλλανδία	1010	357 Βρετανικό Έδαφος Ίνδικού Ωκεανού	1033	647 Ήνωμένα Αραβικά Έμιράτα	1038
004 Όμοσπονδιακή Δημοκρατία τής Γερμανίας	1010	366 Μοζαμβίκη	1038	649 Όμάν	1038
005 Ιταλία	1010	370 Μαδαγασκάρη	1031	652 Βόρειος Ύμενη	1038
006 Ήνωμένο Βασίλειο	1010	372 Ρεύνιον	1032	656 Νότιος Ύμενη	1038
007 Ίρλανδία	1010	373 Μαυρίκιος	1031	Λοιπές Άσιατικές Χώρες	
008 Δανία	1010	375 Κομόρες	1031	660 Άφγανιστάν	1038
009 Ελλάδα	1010	377 Μαγιότ	1032	662 Πακιστάν	1038
Λοιπές Ευρωπαϊκές Χώρες		378 Ζάμπια	1031	664 Ίνδία	1038
024 Ίσλανδία	1021	382 Ζιμπάμπουε	1031	666 Μπανγκλαντές	1038
025 Φερόες Νήσοι	1022	386 Μαλάουι	1031	667 Μαλδίβες	1038
028 Νορβηγία	1021	390 Δημοκρατία τής Αφρικής και τής Ναμίμπια	1028	669 Σρί Λάνκα	1038
030 Σουηδία	1021	391 Μποτσουάνα	1031	672 Νεπάλ	1038
032 Φιλανδία	1021	393 Ζουαζιλάνδη	1031	675 Μπουτάν	1038
036 Έλβετία	1021	395 Λεζότο	1031	676 Βιρμανία	1038
038 Αυστρία	1021	ΑΜΕΡΙΚΗ		680 Ταϊλάνδη	1038
040 Πορτογαλία	1021	Βόρειος Άμερική		684 Λάος	1038
042 Ίσπανία	1022	400 Ήνωμένες Πολιτείες τής Άμερικής	1023	690 Βιετνάμ	1048
043 Άνδorra	1022	404 Καναδάς	1023	696 Καμπουτσά (Καμπότζη)	1038
044 Γιβραλτάρ	1022	406 Γροιλανδία	1032	700 Ίνδονησία	1038
045 Πόλη του Βατικανού	1022	408 Άγιος Πέτρος και Μικελόν	1032	701 Μαλαισία	1038
046 Μάλτα	1022	Κεντρική και Νότιος Άμερική		703 Μπρουνέι	1033
048 Γιουγκοσλαβία	1022	412 Μεξικό	1038	706 Σινγκαπούρη	1038
052 Τουρκία	1022	413 Βερμούδες	1033	708 Φιλιππίνες	1038
056 Σοβιετική Ένωση	1041	416 Γουατεμάλα	1038	716 Μογγολία	1048
058 Λαϊκή Δημοκρατία τής Γερμανίας	1041	421 Μπελίζ	1031	720 Κίνα	1048
060 Πολωνία	1041	424 Όνδούρα	1038	724 Βόρειος Κορέα	1048
062 Τσεχοσλοβακία	1041	428 Έλ Σαλβαδόρ	1038	728 Νότιος Κορέα	1038
064 Ούγγαρία	1041	432 Νικαράγουα	1038	732 Ίαπωνία	1028
066 Ρουμανία	1041	436 Κόστα Ρίκα	1038	736 Ταϊβάν	1038
068 Βουλγαρία	1041	442 Παναμάς	1038	740 Χόγκ Κόγκ	1038
070 Άλβανία	1041	448 Κούβα	1048	743 Μακάο	1038
ΑΦΡΙΚΗ		450 Δυτικές Ίνδιες	1033	ΑΥΣΤΡΑΛΙΑ, ΩΚΕΑΝΙΑ ΚΑΙ ΆΛΛΑ ΕΔΑΦΗ	
Βόρειος Άφρική		452 Άιτη	1038	800 Αυστραλία	1028
202 Κανάριοι Νήσοι	1038	453 Μπαχάμες	1031	801 Παπούα Νέα Γουινέα	1031
204 Μαρόκο	1038	454 Τέρκς και Κάικος Νήσοι	1033	802 Αυστραλιανή Ωκεανία	1038
205 Χέουτα και Μελίλλα	1038	456 Δομινικανική Δημοκρατία	1038	803 Ναουρού	1038
208 Άλγέρι	1038	457 Νήσοι Παρθένες των Ήνωμένων Πολιτειών	1038	804 Νέα Ζηλανδία	1028
212 Τυνησία	1038	458 Γουαδελούπη	1032	806 Νήσοι Σολομώντος	1031
216 Λιβύη	1038	459 Άντίγκουα και Βαρβούδα	1031	807 Τουβαλού	1031
220 Αίγυπτος	1038	460 Δομινίκα	1032	808 Ωκεανία Άμερικανική	1038
224 Σουδάν	1031	462 Μαρτίνικα	1031	809 Νέα Καληδονία και έξαρτήσεις	1033
Δυτική Άφρική		463 Κάμαν, Νήσοι	1033	811 Γουάλλις και Φουτούνα Νήσοι	1033
228 Μαυριτανία	1031	464 Ίαμαϊκή	1031	812 Κιριμπάτι Νήσος	1031
232 Μάλι	1031	465 Άγια Λουκία	1031	813 Νήσοι Πίτκαιρν	1038
236 Άνω Βόλτα	1031	467 Άγιος Βικέντιος	1031	814 Νεοζηλανδική Ωκεανία	1038
240 Νίγηρ	1031	469 Μπαρμπάντος	1031	815 Φίτζι	1031
244 Τσάδ	1031	472 Τρίνιταντ και Τομπάγκο	1031	816 Βανουάτου	1031
247 Δημοκρατία του Πράσινου Ακρωτηρίου	1031	473 Γρενάδα	1031	817 Τόγκα	1031
248 Σενεγάλη	1031	476 Όλλανδικές Άντίλλες	1033	819 Δυτική Σαμόα	1031
252 Γάμβια	1031	480 Κολομβία	1038	822 Γαλλική Πολυνησία	1033
257 Γουινέα Μπισσάου	1031	484 Βενεζουέλα	1038	890 Πολικές Περιοχές	1038
260 Γουινέα	1031	488 Γουιάνα	1031	ΔΙΑΦΟΡΑ	
264 Σιέρα Λεόνε	1031	492 Σουρινάμ	1031	950 Έφοδιασμός σκαφών	1090
268 Λιβερία	1031	496 Γαλλική Γουιάνα	1032	958 Χώρες και εδάφη μη καθοριζόμενα	1090
272 Άκτη Έλεφαντοστού	1031	500 Ίσημερινός	1038	977 Χώρες και εδάφη άπóρρητα, για έμπορικούς και στρατιωτικούς λόγους	1090
276 Γκάνα	1031	504 Περού	1038		
280 Τόγκο	1031	508 Βραζιλία	1038		
284 Μπενίν	1031	512 Χιλή	1038		
288 Νιγηρία	1031	516 Βολιβία	1038		
Κεντρική, Ανατολική και Νότιος Άφρική		520 Παραγουάη	1038		
302 Καμερούν	1031	524 Ούραγουάη	1038		
306 Δημοκρατία Κεντρικής Άφρικής	1031	528 Άργεντινή	1038		
310 Ίσημερινή Γουινέα	1031	529 Νήσοι Φάλλκλαντ και έξαρτήσεις	1033		
311 Άγιος Θωμάς και Πρίγκιπος	1031	ΑΣΙΑ			
314 Γκαμπόν	1031	Έγγύς και Μέση Ανατολή			
318 Κογκό	1031	600 Κύπρος	1038		
322 Ζαΐρ	1031	604 Λίβανος	1038		
324 Ρουάντα	1031	608 Συρία	1038		
328 Μπουρούντι	1031	612 Ίράκ	1038		
329 Άγια Έλένη και έξαρτήσεις	1033	616 Ίράν	1038		
330 Άγκόλα	1038	624 Ίσραήλ	1038		
334 Αιθιοπία	1031	628 Ίορδανία	1038		
338 Τζιμπουτί	1031	632 Σαουδική Άραβία	1038		
342 Σομαλία	1031	636 Κουβέιτ	1038		
346 Κένυα	1031				
350 Ουγκάντα	1031				

Géonomenclature 1983

EUROPE

Communauté	Zone
001 France	1010
002 Belgique et Luxembourg	1010
003 Pays-Bas	1010
004 République fédérale d'Allemagne	1010
005 Italie	1010
006 Royaume-Uni	1010
007 Irlande	1010
008 Danemark	1010
009 Grèce	1010

Autres pays d'Europe

024 Islande	1021
025 Iles Féroé	1022
028 Norvège	1021
030 Suède	1021
032 Finlande	1021
036 Suisse	1021
038 Autriche	1021
040 Portugal	1021
042 Espagne	1022
043 Andorre	1022
044 Gibraltar	1022
045 Cité du Vatican	1022
046 Malte	1022
048 Yougoslavie	1022
052 Turquie	1022
056 Union soviétique	1041
058 République démocratique allemande	1041
060 Pologne	1041
062 Tchécoslovaquie	1041
064 Hongrie	1041
066 Roumanie	1041
068 Bulgarie	1041
070 Albanie	1041

AFRIQUE

Afrique du Nord

202 Iles Canaries	1038
204 Maroc	1038
205 Ceuta et Melilla	1038
208 Algérie	1038
212 Tunisie	1038
216 Libye	1038
220 Égypte	1038
224 Soudan	1031

Afrique occidentale

228 Mauritanie	1031
232 Mali	1031
236 Haute-Volta	1031
240 Niger	1031
244 Tchad	1031
247 République du Cap-Vert	1031
248 Sénégal	1031
252 Gambie	1031
257 Guinée-Bissau	1031
260 Guinée	1031
264 Sierra Leone	1031
268 Libéria	1031
272 Côte-d'Ivoire	1031
276 Ghana	1031
280 Togo	1031
284 Bénin	1031
288 Nigeria	1031

Afrique centrale, orientale et australe

302 Cameroun	1031
306 République Centrafricaine	1031
310 Guinée équatoriale	1031
311 São Tomé et Príncipe	1031
314 Gabon	1031
318 Congo	1031
322 Zaïre	1031
324 Rwanda	1031
328 Burundi	1031
329 Sainte-Hélène et dépendances	1033
330 Angola	1038
334 Éthiopie	1031
338 Djibouti	1031
342 Somalie	1031
346 Kenya	1031
350 Ouganda	1031

352 Tanzanie	1031
355 Seychelles et dépendances	1031
357 Territoire britannique de l'océan Indien	1033
366 Mozambique	1038
370 Madagascar	1031
372 Réunion	1032
373 Maurice	1031
375 Comores	1031
377 Mayotte	1032
378 Zambie	1031
382 Zimbabwe	1031
386 Malawi	1031
390 République d'Afrique du Sud et Namibie	1028
391 Botswana	1031
393 Swaziland	1031
395 Lesotho	1031

AMÉRIQUE

Amérique du Nord

400 États-Unis d'Amérique	1023
404 Canada	1023
406 Groenland	1032
408 Saint-Pierre et Miquelon	1032

Amérique centrale et du Sud

412 Mexique	1038
413 Bermudes	1033
416 Guatemala	1038
421 Belize	1031
424 Honduras	1038
428 El Salvador	1038
432 Nicaragua	1038
436 Costa Rica	1038
442 Panama (y compris l'anc. zone du canal)	1038

448 Cuba	1048
450 Indes occidentales	1033
452 Haïti	1038
453 Bahamas	1031
454 Iles Turks et Caïcos	1033
456 République Dominicaine	1038
457 Iles Vierges des États-Unis	1038
458 Guadeloupe	1032
459 Antigua et Barbude	1031
460 Dominique	1031
462 Martinique	1032
463 Iles Cayman	1033
464 Jamaïque	1031
465 Sainte-Lucie	1031
467 Saint-Vincent	1031
469 La Barbade	1031
472 Trinidad et Tobago	1031
473 Grenada	1031
476 Antilles néerlandaises	1033
480 Colombie	1038
484 Venezuela	1038
488 Guyana	1031
492 Surinam	1031
496 Guyane française	1032
500 Équateur	1038
504 Pérou	1038
508 Brésil	1038
512 Chili	1038
516 Bolivie	1038
520 Paraguay	1038
524 Uruguay	1038
528 Argentine	1038
529 Iles Falkland et dépendances	1033

ASIE

Proche et Moyen-Orient

600 Chypre	1038
604 Liban	1038
608 Syrie	1038
612 Irak	1038
616 Iran	1038
624 Israël	1038
628 Jordanie	1038
632 Arabie Saoudite	1038
636 Koweït	1038

640 Bahrein	1038
644 Qatar	1038
647 Émirats arabes unis	1038
649 Oman	1038
652 Yémen du Nord	1038
656 Yémen du Sud	1038

Autres pays d'Asie

660 Afghanistan	1038
662 Pakistan	1038
664 Inde	1038
666 Bangladesh	1038
667 Maldives	1038
669 Sri Lanka	1038
672 Népal	1038
675 Bhoutan	1038
676 Birmanie	1038
680 Thaïlande	1038
684 Laos	1038
690 Vietnam	1048
696 Kampuchéa (Cambodge)	1038
700 Indonésie	1038
701 Malaisie	1038
703 Brunei	1033
706 Singapour	1038
708 Philippines	1038
716 Mongolie	1048
720 Chine	1048
724 Corée du Nord	1048
728 Corée du Sud	1038
732 Japon	1028
736 T'ai-wan	1038
740 Hong Kong	1038
743 Macao	1038

AUSTRALIE, OCÉANIE ET AUTRES TERRITOIRES

800 Australie	1028
801 Papouasie-Nouvelle-Guinée	1031
802 Océanie australienne	1038
803 Nauru	1038
804 Nouvelle-Zélande	1028
806 Iles Salomon	1031
807 Tuvalu	1031
808 Océanie américaine	1038
809 Nouvelle-Calédonie et dépendances	1033
811 Iles Wallis et Futuna	1033
812 Kiribati	1031
813 Iles Pitcairn	1038
814 Océanie néo-zélandaise	1038
815 Fidji	1031
816 Vanuatu	1031
817 Tonga	1031
819 Samoa occidentales	1031
822 Polynésie française	1033
890 Régions polaires	1038

DIVERS

950 Avitaillement et soutage	1090
958 Pays et territoires non déterminés	1090
977 Pays et territoires non précisés pour des raisons commerciales ou militaires	1090

Økonomiske zoner

Grand total		USA and Canada		TOM	
Samtlige handelspartnere	1000	Amerikas Forenede Stater og Canada	1023	Oversøiske områder, associeret med EF	1033
Intra-EC (EUR 10)		Others Class 1		Others Class 2	
EF-medlemsstaterne	1010	Andre industrialiserede vestlige tredjelænder	1028	Andre udviklingslande	1038
Extra-EC (EUR 10)		Class 2		Class 3	
Samtlige lande minus EF-medlemsstaterne	1011	Udviklingslande	1030	Statshandelslande	1040
Class 1		ACP		Eastern Europe	
Industrialiserede vestlige tredjelænder	1020	Staterne i Afrika, Vestindien og Stillehavet - Lomé-konventionen	1031	Europæiske statshandelslande	1041
EFTA		DOM		Other Class 3	
Europæiske Frihandelsområde	1021	Oversøiske landsdele af EF	1032	Andre statshandelslande	1048
Oth. West. Europe				Miscellaneous	
Andre vesteuropæiske lande	1022			I øvrigt	1090

Wirtschaftsräume

Grand total		USA and Canada		TOM	
Insgesamt der Partnerländer	1000	Vereinigte Staaten von Amerika und Kanada	1023	Assoziierte überseeische Gebiete der EG	1033
Intra-EC (EUR 10)		Others Class 1		Others Class 2	
Mitgliedstaaten der EG	1010	Andere industrialisierte westliche Drittländer	1028	Andere Entwicklungsländer	1038
Extra-EC (EUR 10)		Class 2		Class 3	
Insgesamt aussch. der EG-Mitgliedstaaten	1011	Entwicklungsländer	1030	Statshandelsländer	1040
Class 1		ACP		Eastern Europe	
Industrialisierte westliche Drittländer	1020	Länder Afrikas, der Karibik und des Pazifiks - Abkommen von Lomé	1031	Europäische Staatshandelsländer	1041
EFTA		DOM		Others Class 3	
Europäische Freihandelsvereinigung	1021	Überseeische Departements der EG	1032	Andere Staatshandelsländer	1048
Oth. West. Europe				Miscellaneous	
Andere westeuropäische Länder	1022			Verschiedenes	1090

Οικονομικές Ζώνες

Grand total		USA and Canada		TOM	
Γενικό σύνολο	1000	Ήνωμένες Πολιτείες της Αμερικής και Καναδάς	1023	Ύπερπόντια εδάφη των Κρατών-μελών της Κοινότητας	1033
Intra-EC (EUR 10)		Others Class 1		Others Class 2	
Κράτη-μέλη της Κοινότητας	1010	Λοιπές έκβιομηχανισμένες Δυτικές τρίτες χώρες	1028	Λοιπές αναπτυσσόμενες χώρες	1038
Extra-EC (EUR 10)		Class 2		Class 3	
Γενικό σύνολο εκτός των Κρατών-μελών της Κοινότητας και των Διαφόρων χωρών μη άλλαχου ταξινομημένων	1011	Αναπτυσσόμενες χώρες	1030	Χώρες με Κρατικό Έμπόριο	1040
Class 1		ACP		Eastern Europe	
Έκβιομηχανισμένες Δυτικές τρίτες χώρες	1020	Χώρες της Αφρικής της Καραϊβικής και του Ειρηνικού Ωκεανού-Σύμβαση LOME	1031	Ευρωπαϊκές Χώρες με κρατικό Έμπόριο	1041
EFTA		DOM		Others Class 3	
Ευρωπαϊκή Ζώνη Έλευθέρων Συναλλαγών	1021	Ύπερπόντιες κτήσεις των Κρατών-μελών της Κοινότητας	1032	Λοιπές Χώρες με Κρατικό Έμπόριο	1048
Oth. West. Europe				Miscellaneous	
Λοιπές Δυτικές Ευρωπαϊκές χώρες	1022			Διάφορες μη άλλαχου ταξινομημένες χώρες (προαιρετική Ταξινόμηση)	1090

Economics zones

Grand total		USA and Canada		TOM	
Grand total of partner countries	1000	United States of America and Canada	1023	Overseas territories affiliated to the EC	1033
Intra-EC (EUR 10)		Others Class 1		Others Class 2	
Member States of the EC	1010	Other Western industrialized third countries	1028	Other developing countries	1038
Extra-EC (EUR 10)		Class 2		Class 3	
Grand total less Member States	1011	Developing countries	1030	Countries with State-trade	1040
Class 1		ACP		Eastern Europe	
Western industrialized third countries	1020	Countries of Africa, the Caribbean and the Pacific - Lomé Convention	1031	European countries with State-trade	1041
EFTA		DOM		Others Class 3	
European Free Trade Area	1021	Overseas administrative areas of the EC	1032	Other countries with State-trade	1048
Oth. West. Europe				Miscellaneous	
Other Western European countries	1022			Miscellaneous	1090

Zones économiques

Monde		USA et Canada		TOM	
Total général des pays partenaires	1000	États-Unis d'Amérique et Canada	1023	Territoires d'Outre-Mer associés à la CE	1033
Intra-CE (EUR 10)		Aut. Classe 1		Aut. Classe 2	
États membres de la CE	1010	Autres pays tiers industrialisés occidentaux	1028	Autres pays en voie de développement	1038
Extra-CE (EUR 10)		Classe 2		Classe 3	
Total général moins les États membres de la CE	1011	Pays en voie de développement	1030	Pays à commerce d'État	1040
Classe 1		ACP		Europe orientale	
Pays tiers industrialisés occidentaux	1020	Pays d'Afrique, des Caraïbes et du Pacifique - Convention de Lomé	1031	Pays européens à commerce d'État	1041
AELE		DOM		Aut. Classe 3	
Association Européenne de Libre-Échange	1021	Départements d'Outre-Mer de la CE	1032	Autres pays à commerce d'État	1048
Aut. Eur. occid.				Divers non classé	
Autres pays de l'Europe occidentale	1022			Divers n.d.a.	1090

Zone economica

Monde		USA e Canada		TOM	
Totale generale dei paesi partner	1000	Stati Uniti d'America e Canada	1023	Territori d'Oltremare associati alla CE	1033
Intra-CE (EUR 10)		Aut. Classe 1		Aut. Classe 2	
Stati membri della CE	1010	Altri paesi terzi occidentali industrializzati	1028	Altri paesi in via di sviluppo	1038
Extra-CE (EUR 10)		Classe 2		Classe 3	
Totale generale meno gli Stati membri della CE	1011	Paesi in via di sviluppo	1030	Paesi a commercio di Stato	1040
Classe 1		ACP		Europe orientale	
Paesi terzi occidentali industrializzati	1020	Paesi d'Africa, dei Caraibi e del Pacifico - Convenzione di Lomé	1031	Paesi europei a commercio di Stato	1041
AELE		DOM		Aut. Classe 3	
Associazione Europea di Libero Scambio	1021	Dipartimenti d'Oltremare della CE	1032	Altri paesi a commercio di Stato	1048
Aut. Eur. occid.				Divers non classé	
Altri paesi dell'Europa occidentale	1022			Diversi n.n.a.	1090

Economische zones

Monde		USA et Canada		TOM	
Algemeen totaal van partnerlanden	1000	Verenigde Staten van Amerika en Canada	1023	Gebieden overzee geassocieerd met de EG	1033
Intra-CE (EUR 10)		Aut. Classe 1		Aut. Classe 2	
Lid-Staten van de EG	1010	Andere geïndustrialiseerde westerse derde landen	1028	Andere ontwikkelingslanden	1038
Extra-CE (EUR 10)		Classe 2		Classe 3	
Algemeen totaal min de Lid-Staten van de EG	1011	Ontwikkelingslanden	1030	Staatshandellanden	1040
Classe 1		ACP		Europe orientale	
Geïndustrialiseerde westerse derde landen	1020	Landen in Afrika, het Caraïbisch gebied en de Stille Oceaan - Overeenkomst van Lomé	1031	Europese Staatshandellanden	1041
AELE		DOM		Aut. Classe 3	
Europese Vrijhandelsassociatie	1021	Departementen overzee van de EG	1032	Andere Staatshandellanden	1048
Aut. Eur. occid.				Divers non classé	
Andere Westeuropese landen	1022			Overige, n.a.g.	1090

Supplerende økonomiske zoner Zusätzliche Wirtschaftsräume Συμπληρωματικές οικονομικές ζώνες	Supplementary economic zones Zones économiques supplémentaires	Zone economiche supplementari Supplementaire economische zones
---	---	---

OECD	001 + 002 + 003 + 004 + 005 + 006 + 007 + 008 + 009 + 024 + 028 + 030 + 032 + 036 + 038 + 040 + 042 + 052 + 202 + 205 + 400 + 404 + 732 + 800 + 804	
Mediterranean Basin Bassin méditerranéen	040 + 042 + 044 + 046 + 048 + 052 + 070 + 202 + 204 + 205 + 208 + 212 + 216 + 220 + 600 + 604 + 608 + 624 + 628	
OPEC countries Pays OPEP	208 + 216 + 288 + 314 + 484 + 500 + 612 + 616 + 632 + 636 + 644 + 647 + 700	
Latin America Amérique latine	412 + 416 + 424 + 428 + 432 + 436 + 442 + 452 + 456 + 480 + 484 + 500 + 504 + 508 + 512 + 516 + 520 + 524 + 528	
ASEAN countries Pays de l'ANASE	680 + 700 + 701 + 706 + 708	

COMMUNITY - COMMUNAUTE (S)

Deutschland		Statistisches Bundesamt, Wiesbaden
France		Direction Générale des Douanes et Droits Indirects, Paris
Italia		Istituto Centrale di Statistica, Roma
Nederland		Centraal bureau voor de statistiek, Heerlen
Belg.-Luxbg.		Institut National de Statistique, Bruxelles
United Kingdom		HM Customs and Excise, Statistical Office, Southend-on-Sea
Ireland	General trade through 1978 Commerce général jusqu'à fin 1978	Central Statistics Office, Dublin
Danmark		Danmarks Statistik, København
Ἑλλάς		Office National de Statistique de Grèce, Athènes

OTHER COUNTRIES - AUTRES PAYS

Iceland - Islande (S)	OECD, Statistics of foreign trade, monthly bulletin, Serie A OCDE, Statistiques du commerce extérieur, bulletin mensuel, série A	
Norway - Norvège (G)		
Sweden - Suède (G)		
Finland - Finlande (G)		
Switzerland - Suisse (S)		
Austria - Autriche (S)		
Portugal (S)		
Spain - Espagne (S)		
Yugoslavia - Yougoslavie (S)		
United States - Etats-Unis (G)		
Canada (G)		
Australia - Australie (G)		
Turkey - Turquie (S)		Délégation Permanente de Turquie auprès de la CEE, Bruxelles
Poland - Pologne (G)		Biuletyn Statystyczny, GŁÓWNY URZĄD STATYSTYCZNY, Warszawa
Czechoslovakia - Tchécoslovaquie (G)	Statistické Přehledy, Federální statistický úrad, Praha-Karlín	
Rep. of South Africa - Rép. d'Afrique du Sud (G)	International Monetary Fund, Direction of Trade	
Israel - Israël (S)	Central Bureau of Statistics, Jerusalem	
Japan - Japon (G)	Japan exports & imports, published by Japan Tariff Association	
Taiwan - T'ai-wan (S)	Monthly Statistics of exports and imports, The Republic of China, Department of Statistics, Ministry of Finance	
Hong-Kong (G)	International Monetary Fund, Direction of Trade	

Klassifikation af Eurostats publikationer	1. Almene statistikker (gråt omslag) <ol style="list-style-type: none"> 1. Almen statistik 2. Almen regionalstatistik 3. Statistik over tredjelande 	4. Industri og tjenesteydelser (blåt omslag) <ol style="list-style-type: none"> 1. Industri, almen 2. Energi 3. Jern og stål 4. Transport og tjenesteydelser
	2. Nationalregnskaber, finanser og betalingsbalancer (violet omslag) <ol style="list-style-type: none"> 1. Nationalregnskaber 2. Konti for sektorer 3. Konti for brancher 4. Penge- og finansstatistik 5. Regionalregnskaber og -finansstatistik 6. Betalingsbalancer 7. Priser 	5. Landbrug, skovbrug og fiskeri (grønt omslag) <ol style="list-style-type: none"> 1. Landbrug, almen 2. Landbrug, produktion og balancer 3. Landbrugspriser 4. Landbrugregnskaber 5. Landbrugstrukturer 6. Skovbrug 7. Fiskeri
	3. Befolkning og sociale forhold (gult omslag) <ol style="list-style-type: none"> 1. Befolkning 2. Sociale forhold 3. Uddannelse 4. Beskæftigelse 5. Socialsikring 6. Lønninger og indkomster 	6. Udenrigshandel (rødt omslag) <ol style="list-style-type: none"> 1. Nomenklatur 2. Fællesskabets udenrigshandel, almen 3. Samhandelen med udviklingslandene

Gliederung der Veröffentlichungen des Eurostat	1. Allgemeine Statistik (grauer Umschlag) <ol style="list-style-type: none"> 1. Allgemeine Statistik 2. Allgemeine Regionalstatistik 3. Statistik der Drittländer 	4. Industrie und Dienstleistungen (blauer Umschlag) <ol style="list-style-type: none"> 1. Industrie: Allgemeines 2. Energie 3. Eisen- und Stahlindustrie 4. Verkehr und Dienstleistungen
	2. Volkswirtschaftliche Gesamtrechnungen, Finanzen und Zahlungsbilanzen (violetter Umschlag) <ol style="list-style-type: none"> 1. Volkswirtschaftliche Gesamtrechnungen 2. Konten der Sektoren 3. Konten nach Produktionsbereichen 4. Geld und Finanzen 5. Regionalkonten und Finanzen 6. Zahlungsbilanzen 7. Preise 	5. Land- und Forstwirtschaft, Fischerei (grüner Umschlag) <ol style="list-style-type: none"> 1. Landwirtschaft: Allgemeines 2. Landwirtschaft: Erzeugung und Bilanzen 3. Landwirtschaft: Preise 4. Landwirtschaft: Gesamtrechnungen 5. Landwirtschaft: Struktur 6. Forstwirtschaft 7. Fischerei
	3. Bevölkerung und soziale Bedingungen (gelber Umschlag) <ol style="list-style-type: none"> 1. Bevölkerung 2. Soziale Bedingungen 3. Bildung und Ausbildung 4. Beschäftigung 5. Sozialschutz 6. Löhne und Einkommen 	6. Außenhandel (roter Umschlag) <ol style="list-style-type: none"> 1. Systematiken 2. Außenhandel der Gemeinschaft: Allgemeines 3. Außenhandel mit Entwicklungsländern

Ταξινόμηση των δημοσιεύσεων του Eurostat	1. Γενικές στατιστικές (φαίο εξώφυλλο) <ol style="list-style-type: none"> 1. Γενικές στατιστικές 2. Γενικές περιφερειακές στατιστικές 3. Στατιστικές των τρίτων χωρών 	4. Βιομηχανία και υπηρεσίες (κυανό εξώφυλλο) <ol style="list-style-type: none"> 1. Βιομηχανία, γενικά 2. Ενέργεια 3. Σιδηροοργία 4. Μεταφορές και υπηρεσίες
	2. Εθνικοί λογαριασμοί, δημοσιονομικά και ισοζύγιο πληρωμών (ιόχρουο εξώφυλλο) <ol style="list-style-type: none"> 1. Εθνικοί λογαριασμοί 2. Λογαριασμοί κατά τομέα 3. Λογαριασμοί κατά κλάδο 4. Νόμισμα και δημοσιονομικά 5. Περιφερειακοί λογαριασμοί και δημοσιονομικά 6. Ισοζύγιο πληρωμών 7. Τιμές 	5. Γεωργία, δάση και αλιεία (πράσινο εξώφυλλο) <ol style="list-style-type: none"> 1. Γεωργία, γενικά 2. Γεωργία, παραγωγή και απολογισμοί 3. Γεωργία, τιμές 4. Γεωργία, λογαριασμοί 5. Γεωργία, δομή 6. Δάση 7. Αλιεία
	3. Πληθυσμός και κοινωνικές συνθήκες (κίτρινο εξώφυλλο) <ol style="list-style-type: none"> 1. Πληθυσμός 2. Κοινωνικές συνθήκες 3. Παιδεία και επαγγελματική εκπαίδευση 4. Απασχόληση 5. Κοινωνική προστασία 6. Μισθοί και εισοδήματα 	6. Εξωτερικό εμπόριο (κόκκινο εξώφυλλο) <ol style="list-style-type: none"> 1. Ονοματολογία 2. Ανταλλαγές της Κοινότητας, γενικά 3. Ανταλλαγές με τις χώρες υπό ανάπτυξη

Classification of Eurostat publications	1. General statistics (grey covers) <ol style="list-style-type: none"> 1. General statistics 2. Regional general statistics 3. Third-country statistics 	4. Industry and services (blue covers) <ol style="list-style-type: none"> 1. Industry, general 2. Energy 3. Iron and steel 4. Transport and services
	2. National accounts, finance and balance of payments (violet covers) <ol style="list-style-type: none"> 1. National accounts 2. Accounts of sectors 3. Accounts of branches 4. Money and finance 5. Regional accounts and finance 6. Balance of payments 7. Prices 	5. Agriculture, forestry and fisheries (green covers) <ol style="list-style-type: none"> 1. Agriculture, general 2. Agriculture, production and balances 3. Agriculture, prices 4. Agriculture, accounts 5. Agriculture, structure 6. Forestry 7. Fisheries
	3. Population and social conditions (yellow covers) <ol style="list-style-type: none"> 1. Population 2. Social conditions 3. Education and training 4. Employment 5. Social protection 6. Wages and incomes 	6. Foreign trade (red covers) <ol style="list-style-type: none"> 1. Nomenclature 2. Community trade, general 3. Trade with developing countries

Classification des publications de l'Eurostat

1. **Statistiques générales** (couverture grise)
 1. Statistiques générales
 2. Statistiques régionales générales
 3. Statistiques des pays tiers
 2. **Comptes nationaux, finances et balances des paiements** (couverture violette)
 1. Comptes nationaux
 2. Comptes des secteurs
 3. Comptes des branches
 4. Monnaie et finances
 5. Comptes et finances régionaux
 6. Balances des paiements
 7. Prix
 3. **Population et conditions sociales** (couverture jaune)
 1. Population
 2. Conditions sociales
 3. Éducation et formation
 4. Emploi
 5. Protection sociale
 6. Salaires et revenus
 4. **Industrie et services** (couverture bleue)
 1. Industrie, générale
 2. Énergie
 3. Sidérurgie
 4. Transports et services
 5. **Agriculture, forêts et pêche** (couverture verte)
 1. Agriculture, générale
 2. Agriculture, production et bilans
 3. Agriculture, prix
 4. Agriculture, comptes
 5. Agriculture, structure
 6. Forêts
 7. Pêche
 6. **Commerce extérieur** (couverture rouge)
 1. Nomenclature
 2. Échanges de la Communauté, général
 3. Échanges avec les pays en voie de développement
 9. **Divers** (couverture brune)
 1. Statistiques diverses
 2. Informations diverses
-

Classificazione delle pubblicazioni dell'Eurostat

1. **Statistiche generali** (copertina grigia)
 1. Statistiche generali
 2. Statistiche regionali generali
 3. Statistiche dei paesi terzi
 2. **Conti nazionali, finanze e bilancia dei pagamenti** (copertina viola)
 1. Conti nazionali
 2. Conti dei settori
 3. Conti per branca
 4. Statistiche monetarie e finanziarie
 5. Conti e finanze regionali
 6. Bilancia dei pagamenti
 7. Prezzi
 3. **Popolazione e condizioni sociali** (copertina gialla)
 1. Popolazione
 2. Condizioni sociali
 3. Educazione e formazione
 4. Occupazione
 5. Protezione sociale
 6. Salari e redditi
 4. **Industria e servizi** (copertina azzurra)
 1. Industria, generale
 2. Energia
 3. Siderurgia
 4. Trasporti e servizi
 5. **Agricoltura, foreste e pesca** (copertina verde)
 1. Agricoltura in generale
 2. Agricoltura, produzione e bilanci
 3. Agricoltura, prezzi
 4. Agricoltura, conti
 5. Agricoltura, strutture
 6. Foreste
 7. Pesca
 6. **Commercio estero** (copertina rossa)
 1. Nomenclatura
 2. Scambi della Comunità in generale
 3. Scambi con i paesi in via di sviluppo
 9. **Statistiche varie** (copertina marrone)
 1. Statistiche varie
 2. Informazioni varie
-

Classificatie van de publikaties van Eurostat

1. **Algemene statistiek** (grijze omslag)
 1. Algemene statistiek
 2. Algemene regionale statistiek
 3. Statistiek van derde landen
 2. **Nationale rekeningen, financiën en betalingsbalansen** (paarse omslag)
 1. Nationale rekeningen
 2. Rekeningen van de sectoren
 3. Rekeningen van de branches
 4. Geld en financiën
 5. Regionale rekeningen en financiën
 6. Betalingsbalans
 7. Prijzen
 3. **Bevolking en sociale voorwaarden** (gele omslag)
 1. Bevolking
 2. Sociale omstandigheden
 3. Opleiding en vorming
 4. Werkgelegenheid
 5. Sociale voorzieningen
 6. Lonen en inkomens
 4. **Industrie en dienstverleningen** (blauwe omslag)
 1. Algemene industrie
 2. Energie
 3. IJzer- en staalindustrie
 4. Vervoer en dienstverlening
 5. **Landbouw, bosbouw en visserij** (groene omslag)
 1. Landbouw: Algemeen
 2. Landbouw: Productie en balansen
 3. Landbouw: Prijzen
 4. Landbouw: Rekeningen
 5. Landbouw: Structuur
 6. Bosbouw
 7. Visserij
 6. **Buitenlandse handel** (rode omslag)
 1. Nomenclatuur
 2. Handel van de Gemeenschap: Algemeen
 3. Handel met de ontwikkelingslanden
 9. **Diverse statistieken** (bruine omslag)
 1. Diverse statistieken
 2. Diverse mededelingen
-

**Salg og abonnement · Verkauf und Abonnement · Πωλήσεις και συνδρομές · Sales and subscriptions
Vente et abonnements · Vendita e abbonamenti · Verkoop en abonnementen**

BELGIQUE / BELGIË

Moniteur belge / Belgisch Staatsblad

Rue de Louvain 40-42 / Leuvensestraat 40-42
1000 Bruxelles / 1000 Brussel
Tél. 512 00 26
CCP / Postrekening 000-2005502-27

Sous-dépôts / Agentschappen:

**Librairie européenne /
Europese Boekhandel**

Rue de la Loi 244 / Wetstraat 244
1040 Bruxelles / 1040 Brussel

CREDOC

Rue de la Montagne 34 / Bergstraat 34
Bte 11 / Bus 11
1000 Bruxelles / 1000 Brussel

DANMARK

Schultz Forlag

Møntergade 21
1116 København K
Tlf: (01) 12 11 95
Girokonto 200 11 95

BR DEUTSCHLAND

Verlag Bundesanzeiger

Breite Straße
Postfach 10 80 06
5000 Köln 1
Tel. (02 21) 20 29-0
Fernschreiber:
ANZEIGER BONN 8 882 595

GREECE

G.C. Eleftheroudakis SA

International Bookstore
4 Nikis Street
Athens (126)
Tel. 322 63 23
Telex 219410 ELEF

Sub-agent for Northern Greece:

Molho's Bookstore

The Business Bookshop
10 Tsimiski Street
Thessaloniki
Tel. 275 271
Telex 412885 LIMO

FRANCE

**Service de vente en France des publications
des Communautés européennes**

Journal officiel

26, rue Desaix
75732 Paris Cedex 15
Tél. (1) 578 61 39

IRELAND

Government Publications Sales Office

Sun Alliance House
Molesworth Street
Dublin 2
Tel. 71 03 09

or by post

Stationery Office

St Martin's House
Waterloo Road
Dublin 4
Tel. 78 96 44

ITALIA

Licosa Spa

Via Lamarmora, 45
Casella postale 552
50 121 Firenze
Tel. 57 97 51
Telex 570466 LICOSA I
CCP 343 509

Subagente:

Libreria scientifica Lucio de Biasio - AEIOU

Via Meravigli, 16
20 123 Milano
Tel. 80 76 79

GRAND-DUCHÉ DE LUXEMBOURG

**Office des publications officielles
des Communautés européennes**

5, rue du Commerce
L-2985 Luxembourg
Tél. 49 00 81 - 49 01 91
Télex PUBOF - Lu 1322
CCP 19190-81
CC bancaire BIL 8-109/6003/200

Messageries Paul Kraus

11, rue Christophe Plantin
L-2339 Luxembourg
Tél. 48 21 31
Télex 2515

NEDERLAND

Staatsdrukkerij- en uitgeverijbedrijf

Christoffel Plantijnstraat
Postbus 20014
2500 EA 's-Gravenhage
Tel. (070) 78 99 11

UNITED KINGDOM

HM Stationery Office

HMSO Publications Centre
51 Nine Elms Lane
London SW8 5DR
Tel. 01-211 3935

Sub-agent:

Alan Armstrong & Associates

European Bookshop
London Business School
Sussex Place
London NW1 4SA
Tel. 01-723 3902

ESPAÑA

Mundi-Prensa Libros, S.A.

Castelló 37
Madrid 1
Tel. (91) 275 46 55
Telex 49370-MPLI-E

PORTUGAL

Livraria Bertrand, s.a.r.l.

Rua João de Deus
Venda Nova
Amadora
Tél. 97 45 71
Telex 12709-LITRAN-P

SCHWEIZ / SUISSE / SVIZZERA

Librairie Payot

6, rue Grenus
1211 Genève
Tél. 31 89 50
CCP 12-236

UNITED STATES OF AMERICA

**European Community Information
Service**

2100 M Street, NW
Suite 707
Washington, DC 20037
Tel. (202) 862 9500

CANADA

Renouf Publishing Co., Ltd

2182 St Catherine Street West
Montreal
Quebec H3H 1M7
Tel. (514) 937 3519

JAPAN

Kinokuniya Company Ltd

17-7 Shinjuku 3-Chome
Shinju-ku
Tokyo 160-91
Tel. (03) 354 0131

Pris i Luxembourg (moms ikke medregnet) • Öffentliche Preise in Luxemburg (ohne MwSt.) • Τιμή στο Λουξεμβούργο χωρίς ΦΠΑ
 Price (excluding VAT) in Luxembourg • Prix publics au Luxembourg, TVA exclue • Prezzi al pubblico nel
 Lussemburgo, IVA esclusa • Vastgestelde prijzen in Luxemburg (exclusief BTW)

	ECU	BFR	DKR	DM	ΔPX	FF	IRL	LIT	HFL	UKL	USD
Pris pr. hæfte Einzelpreis Τιμή τεύχους Single copy Prix par numéro Prezzo unitario Prijs per nummer	6,55	300	54	15	525	45	4.80	9 000	17	3.80	6
Abonnement Συνδρομή Subscription Abbonamento	62	2 840	505	140	4 950	425	45	85 000	157	36	54



KONTORET FOR DE EUROPÆISKE FÆLLESSKABERS OFFICIELLE PUBLIKATIONER
 AMT FÜR AMTLICHE VERÖFFENTLICHUNGEN DER EUROPÄISCHEN GEMEINSCHAFTEN
 ΥΠΗΡΕΣΙΑ ΕΠΙΣΗΜΩΝ ΕΚΔΟΣΕΩΝ ΤΩΝ ΕΥΡΩΠΑΪΚΩΝ ΚΟΙΝΟΤΗΤΩΝ
 OFFICE FOR OFFICIAL PUBLICATIONS OF THE EUROPEAN COMMUNITIES
 OFFICE DES PUBLICATIONS OFFICIELLES DES COMMUNAUTÉS EUROPÉENNES
 UFFICIO DELLE PUBBLICAZIONI UFFICIALI DELLE COMUNITÀ EUROPEE
 BUREAU VOOR OFFICIËLE PUBLIKATIES DER EUROPESE GEMEENSCHAPPEN



CA-AR-84-009-7C-C