

europa stat

ISSN 0378-3723



MÅNEDLIG BULLETIN OVER UDENRIGSHANDELEN

MONATSBULLETIN DER AUSSENHANDELSSTATISTIK

ΜΗΝΙΑΙΟ ΔΕΛΤΙΟ ΕΞΩΤΕΡΙΚΟΥ ΕΜΠΟΡΙΟΥ

MONTHLY EXTERNAL TRADE BULLETIN

BULLETIN MENSUEL DU COMMERCE EXTÉRIEUR

BOLLETTINO MENSILE DEL COMMERCIO ESTERO

MAANDBULLETIN VAN DE BUITENLANDSE HANDEL

11 □ 1984



DE EUROPÆISKE FÆLLESSKABERS STATISTISKE KONTOR
STATISTISCHES AMT DER EUROPÄISCHEN GEMEINSCHAFTEN
ΣΤΑΤΙΣΤΙΚΗ ΥΠΗΡΕΣΙΑ ΤΩΝ ΕΥΡΩΠΑΪΚΩΝ ΚΟΙΝΟΤΗΤΩΝ
STATISTICAL OFFICE OF THE EUROPEAN COMMUNITIES
OFFICE STATISTIQUE DES COMMUNAUTÉS EUROPÉENNES
ISTITUTO STATISTICO DELLE COMUNITÀ EUROPEE
BUREAU VOOR DE STATISTIEK DER EUROPESE GEMEENSCHAPPEN

L-2920 Luxembourg — Tél. 43011 — Télex : Comeur Lu 3423
B-1049 Bruxelles, Bâtiment Berlaymont, Rue de la Loi 200 (Bureau de liaison) — Tél. 235.11.11

Denne publikation kan fås gennem de salgssteder, som er nævnt på omslagets tredje side i dette hæfte.

Diese Veröffentlichung ist bei den auf der dritten Umschlagseite aufgeführten Vertriebsbüros erhältlich.

Την έκδοση αυτή μπορείτε να την προμηθευτείτε από τα γραφεία πωλήσεων τα οποία αναφέρονται στην τρίτη σελίδα του εξωφύλλου.

This publication is obtainable from the sales offices mentioned on the inside back cover.

Pour obtenir cette publication, prière de s'adresser aux bureaux de vente dont les adresses sont indiquées à la page 3 de la couverture.

Per ottenere questa pubblicazione, si prega di rivolgersi agli uffici di vendita i cui indirizzi sono indicati nella 3ª pagina della copertina.

Deze publikatie is verkrijgbaar bij de verkoopkantoren waarvan de adressen op blz. 3 van het omslag vermeld zijn.

MÅNEDLIG BULLETIN OVER UDENRIGSHANDELEN

MONATSBULLETIN DER AUSSENHANDELSSTATISTIK

ΜΗΝΙΑΙΟ ΔΕΛΤΙΟ ΕΞΩΤΕΡΙΚΟΥ ΕΜΠΟΡΙΟΥ

MONTHLY EXTERNAL TRADE BULLETIN

BULLETIN MENSUEL DU COMMERCE EXTÉRIEUR

BOLLETTINO MENSILE DEL COMMERCIO ESTERO

MAANDBULLETIN VAN DE BUITENLANDSE HANDEL

see/voir page XX

Belgium-Luxembourg:

Certain data relating to imports from the Netherlands are not sent to the I.N.S. until after the closing date for collection of these statistics.

The results, therefore, for the months from January to March and April 1983 are incomplete.

The corresponding data for 1982 were as follows:

January	9.0 milliard francs,
January-February	16.9 milliard francs,
January-March	28.6 milliard francs.

Belgique-Luxembourg :

Certaines données relatives aux importations en provenance des Pays-Bas ne sont communiquées à l'I.N.S. qu'après la clôture de la statistique.

Les résultats des mois de janvier à mars et avril 1983 sont, dès lors, encore incomplets.

Les données correspondantes représentaient en 1982 pour :

Janvier	9,0 milliards de francs,
Janvier-février	16,9 milliards de francs,
Janvier-mars	28,6 milliards de francs.

Luxembourg : Office des publications officielles des Communautés européennes, 1984

Kat./cat. : CA-AR-84-011-7C-C

© CECA - CEE - CEEA, Bruxelles-Luxembourg, 1984

Printed in France

BEMÆRK

Fra og med nr. 4/1981 præsenteres *Månedlig bulletin over udenrigshandelen* med følgende ændringer:

Ny kilde

Tabellerne i den månedlige bulletin er indtil nummer 3 i året 1981 blevet udarbejdet på grundlag af særlige oplysninger, som var udarbejdet af medlemsstaterne. For fremtiden vil tabellerne blive opstillet af Eurostat på grundlag af månedlige statistikker fra NIMEXE, som fremsendes fra medlemsstaterne i form af magnetbånd.

Disse oplysninger vil i øvrigt også danne grundlag for andre arbejder, som Eurostat udfører vedrørende udenrigshandelen.

Eurostat retter en tak til medlemsstaterne, som ved at fremskynde indsendelsen af deres basisoplysninger har gjort det muligt at benytte én og samme kilde som grundlag.

Udvidelse af undersøgelsesområdet

Tabellerne omfatter EUR 10, dvs. hele Fællesskabet inklusive Grækenland. For at kunne foretage sammenligninger og følge udviklingen er rækkerne Intra- og Extra-EF fra og med 4. kvartal 1978 blevet beregnet på grundlag af EUR 10.

Formidling

Mere detaljerede oplysninger i henhold til varenomenklaturerne NIMEXE og SITC foreligger hvert kvartal på mikrofilm og offentliggøres hvert år i *Analytiske tabeller over udenrigshandelen*.

Disse statistikker samt månedsresultaterne offentliggøres også »one-line« via Eurostats databanker (Cronos, Comext, Siena).

HINWEIS

Mit Nr. 4/1981 wird das *Monatsbulletin der Außenhandelsstatistik* mit folgenden Änderungen vorgelegt:

Neue Quelle

Bis Heft 3/1981 wurden die Tabellen des Monatsheftes aufgrund von besonders dafür gelieferten Statistiken der Mitgliedstaaten erstellt. Jetzt erfolgt die Aufbereitung durch EUROSTAT aufgrund von monatlich durch die Mitgliedstaaten auf Magnetband gelieferten Ergebnissen auf Basis der NIMEXE.

Diese Angaben dienen auch als Grundlage für alle übrigen vom EUROSTAT aufbereiteten Außenhandelsstatistiken.

EUROSTAT möchte allen Mitgliedstaaten an dieser Stelle besonders danken, daß durch die beschleunigte Übermittlung der Basisangaben der Übergang auf eine einheitliche Quelle ermöglicht worden ist.

Gebietserweiterung

Die Tabellen beziehen sich auf die Gemeinschaft einschließlich Griechenlands: EUR 10. Für Zwecke des Vergleichs, und um der Entwicklung zu folgen, sind die Reihen Intra- und Extra-EG vom 4. Vierteljahr 1978 an auf der Grundlage EUR 10 neu berechnet worden.

Weiterverbreitung

Weiter detaillierte Angaben nach den Warenverzeichnissen NIMEXE und SITC stehen vierteljährlich auf Mikrofilm zur Verfügung und werden jährlich in den *Analytischen Übersichten des Außenhandels* veröffentlicht.

Diese Statistiken und zusätzlich Monatsergebnisse werden auch über die Datenbanken von Eurostat (Cronos, Comext, Siena) »on-line« verbreitet.

Geheimhaltung

In allen Mitgliedstaaten bestehen Verfahren, nach denen die Geheimhaltung bestimmter Warenbewegungen verfügt werden kann. In diesen Fällen werden die

Hemmeligholdelse

I alle medlemsstaterne eksisterer regler, hvorefter bestemte varabevægelser kan kræves hemmeligholdt. I disse tilfælde opføres de pågældende oplysninger ikke særskilt af medlemsstaterne, men medregnes imidlertid i totalerne. Anvendelsen og omfanget af hemmeligholdelsen varierer fra medlemsstat til medlemsstat.

Til hemmeligholdelse af oplysninger anvender medlemsstaterne en søks-cifret Nimexeposition. Ved »hemmeligholdelse med hensyn til varer« medregnes handelen med en vare under en anden vare eller registreres under den dertil beregnede Nimexeposition 99.96-01. Omkodning til SITC sker til SITC-position 999.00.

I tilfælde af »hemmeligholdelse med hensyn til lande« foretages der ingen eller kun en delvis opdeling af handelen med en vare efter lande. I dette tilfælde registreres handelen med hver vare samlet under landekoden »977«. For så vidt angår totalen »Verden«, gøres der opmærksom på, at hemmeligholdelsen med hensyn til lande ikke kan opdeles i Intra- og Ekstra-EF, og at totalen »Verden« således sammensættes af følgende: 1010 – Intra-EF (EUR 10) + 1011 Ekstra-EF (EUR 10) + 1090 I øvrigt (950 Proviantering og bunkring + 958 Ikke nærmere angivet land eller område + 977 Lande og områder, for hvilke der ikke offentliggøres oplysninger).

Desuden er statistikkerne udarbejdet på grundlag af tolddokumenter, og der er således ikke taget hensyn til de korrektioner, som visse medlemsstater foretager ved årets udgang ved opgørelse af transaktionerne mellem regeringerne.

Opstillingen af en handelsbalance kan under disse omstændigheder medføre væsentlige afvigelser fra de officielle nationale data.

betreffenden Einzelpositionen von den Mitgliedstaaten nicht gesondert nachgewiesen. Es wird aber Vorsorge getroffen, daß sie in den Gesamtsummen enthalten sind. Handhabung und Ausmaß der Geheimhaltung sind in den einzelnen Mitgliedstaaten unterschiedlich.

Die Geheimhaltung wird von den Mitgliedstaaten auf der Ebene der sechsstelligen Nimexenummer durchgeführt. Bei der „Geheimhaltung nach Waren“ wird der Handel mit einer Ware mit dem einer anderen Ware zusammengefaßt oder in der dafür vorgesehene Nimexenummer 99.96-01 erfaßt. Bei der Umschlüsselung nach SITC wird diese Warennummer in die SITC-Position 999.00 umgeschlüsselt.

Im Falle der „Geheimhaltung nach Ländern“ wird keine oder nur eine teilweise Aufgliederung des Handels einer Ware nach Ländern vorgenommen. In diesem Fall wird der Handel global unter dem Länderschlüssel „977“ für jede Ware nachgewiesen. Bei der Bildung der Gesamtsumme des Handels „Welt“ ist darauf zu achten, daß die Geheimhaltung nach Ländern nicht in Intra- und Extra-EG getrennt werden kann und daher die Globalsumme „Welt“ sich zusammensetzt aus den Elementen: 1010 – Intra-EG (EUR 10) + 1011 Extra-EG (EUR 10) + 1090 Verschiedenes (950 Schiffs- und Luftfahrzeugbedarf + 958 Nicht ermittelte Länder und Gebiete + 977 Aus wirtschaftlichen oder militärischen Gründen nicht nachgewiesene Länder und Gebiete).

Außerdem ist darauf hinzuweisen, daß das Zahlenmaterial auf der Grundlage der Zollpapiere bereitgestellt wird und nicht die von einigen Mitgliedstaaten am Ende des Jahres vorgenommenen Korrekturen zur buchmäßigen Erfassung von Transaktionen zwischen den Regierungen enthält. Die Aufstellung einer Handelsbilanz kann unter den genannten Umständen in bestimmten Fällen zu merklichen Abweichungen von den amtlichen Zahlen der Mitgliedstaaten führen.

ΠΡΟΕΙΔΟΠΟΙΗΣΗ

Από το τεύχος αριθ. 4/1981 το *Μηνιαίο δελτίο εξωτερικού εμπορίου* παρουσιάζεται με τις ακόλουθες τροποποιήσεις:

Νέα πηγή

Μέχρι το τεύχος αριθ. 3 του έτους 1981, οι πίνακες του μηνιαίου δελτίου παρουσιάζονταν με βάση ειδικά δεδομένα που είχαν επεξεργασθεί τα κράτη μέλη. Από τώρα και στο εξής οι πίνακες θα εκπονούνται από την Eurostat (Στατιστική Υπηρεσία των Ευρωπαϊκών Κοινοτήτων) με βάση τις μηνιαίες στατιστικές της Nimex που παρέχονται σε μαγνητικές ταινίες από τα κράτη μέλη.

Αυτά τα στοιχεία χρησιμοποιούνται εξάλλου και για τα άλλα πονήματα που πραγματοποιεί η Eurostat στον τομέα του εξωτερικού εμπορίου.

Η Eurostat θέλει να ευχαριστήσει τα κράτη μέλη που, με τη γρηγορότερη μετάδοση των βασικών τους στοιχείων, επέτρεψαν την υιοθέτηση αυτής της μοναδικής πηγής τροφοδοσίας.

Επέκταση του πεδίου

Οι πίνακες που αναφέρονται στην Κοινότητα περιλαμβανομένης της Ελλάδας, είναι γνωστοί σαν EUR 10. Τα στοιχεία εντός και εκτός ΕΚ έχουν επεξεργασθεί στη βάση EUR 10 από το 4ο τρίμηνο του 1978, ώστε να επιτρέπουν τις συγκρίσεις και την παρακολούθηση της εξέλιξής.

Διάδοση

Πιο λεπτομερείς στατιστικές, σύμφωνα με τις ονοματολογίες Nimex και ΤΤΔΕ (Τυποποιημένη Ταξινόμηση του Διεθνούς Έμπορου), είναι διαθέσιμες ανά τρίμηνο σε μικροφωτοδελτία και ετησίως στις δημοσιεύσεις *Αναλυτικοί πίνακες εξωτερικού εμπορίου*.

Οι στατιστικές αυτές καθώς και συμπληρωματικά μηνιαία αποτελέσματα μεταδίδονται « on line » και μέσω των τραπεζών πληροφοριών (Cronos, Comext, Siena).

Εμπιστευτικότητα

Σε όλα τα κράτη μέλη υπάρχουν διαδικασίες με τις οποίες διασφαλίζεται το στατιστικό απόρρητο της διακίνησης ορισμένων προϊόντων. Στις περιπτώσεις αυτές τα κράτη μέλη δεν αναφέρουν ξεχωριστά τα σχετικά επιμέρους εδάφια. Λαμβάνονται όμως τα κατάλληλα μέτρα ούτως ώστε να περιληφθούν στα συνολικά ποσά. Ο χειρισμός και η έκταση του στατιστικού απόρρητου διαφέρουν στα επιμέρους κράτη μέλη.

Η τήρηση του απόρρητου γίνεται από τα κράτη μέλη στο επίπεδο του εξαψήφιου αριθμού Nimex. Στην « τήρηση του απόρρητου κατά προϊόντα », το εμπόριο αναφορικά με ένα προϊόν συμπύκνεται με το εμπόριο άλλου προϊόντος ή περιλαμβάνεται στον ειδικό αριθμό της Nimex 99.96-01 που προβλέπεται γιαυτό. Κατά την κωδικοποίηση κατά τη SITC, ο αριθμός αυτός του προϊόντος κωδικοποιείται στο εδάφιο SITC 999.00.

Στην περίπτωση της « τήρησης του απόρρητου κατά χώρες » δεν πραγματοποιείται καμία ή μόνο μερική ταξινόμηση του εμπορίου κατά χώρας σχετικά με κάποιο προϊόν. Στην περίπτωση αυτή το εμπόριο καταχωρείται συνολικά στην κατηγορία των κωδικών χωρών « 977 » για κάθε προϊόν. Κατά το σχηματισμό της συνολικής ομάδας « παγκόσμιο σύνολο » πρέπει να ληφθεί υπόψη ότι το απόρρητο κατά χώρες δεν είναι δυνατό να διαχωριστεί σε εντός και εκτός ΕΚ και επομένως το γενικό ποσό « παγκόσμιο σύνολο » να αποτελείται από τα συστατικά: 1010 — εντός ΕΟΚ (EUR 10) + 1011 — εκτός

ΠΡΟΕΙΔΟΠΟΙΗΣΗ

ΕΟΚ (EUR 10) + 1090 Διάφορα (950 εφοδιασμός πλοίων και αεροσκαφών + 958 χώρες και περιφέρειες που δεν μεταδίδουν στοιχεία + 977 χώρες και περιφέρειες που δεν αναφέρονται για οικονομικούς ή στρατιωτικούς λόγους). Εξάλλου, οι στατιστικές καταρτίζονται με βάση τελωνειακά έγγραφα χωρίς

να λαμβάνονται υπόψη οι διορθώσεις που γίνονται στο τέλος του χρόνου από ορισμένα κράτη μέλη για τη λογιστική τακτοποίηση των διακυβερνητικών ανταλλαγών. Υπ' αυτές τις συνθήκες, η κατάρτιση ενός εμπορικού ισοζυγίου μπορεί σε ορισμένες περιπτώσεις να οδηγήσει σε σημαντικές αποκλίσεις, σε σχέση με τα επίσημα εθνικά στοιχεία.

NOTICE

As from issue No 4/1981 the *Monthly external trade bulletin* will contain the following changes :

New source

Up to and including the third 1981 issue, the tables in the monthly bulletin were based on special statistics compiled by Member States. Henceforward these tables will be prepared by Eurostat using Nimexe statistics transmitted monthly by Member States on magnetic tape.

These data are also used to compile the other Eurostat external trade statistics. Eurostat would like to take this opportunity to thank all the Member States for the more rapid transmission of basic data which has made the transition to a uniform source possible.

Extension of the survey area

The tables refer to the Community including Greece, known as EUR 10. For the purposes of comparison and monitoring of trends, the series Intra and Extra-EC have been recalculated on the basis of EUR 10 as from the fourth quarter of 1978.

Dissemination

More detailed data, in accordance with the Nimexe and SITC classifications, are available quarterly on microfiche and are published annually in the *Analytical tables of foreign trade*.

Together with monthly data, these statistics are disseminated on line via the Eurostat data banks (Cronos, Comext, Siena).

AVERTISSEMENT

A partir du n° 4/1981, le *Bulletin mensuel du commerce extérieur* se présente avec les modifications suivantes :

Nouvelle source

Jusqu'au numéro 3 de l'année 1981, les tableaux du bulletin mensuel étaient produits à partir de statistiques spéciales élaborées par les États membres. Dorénavant les tableaux seront établis par EUROSTAT sur la base des données NIMEXE transmises mensuellement sur bandes magnétiques par les États membres.

Ces données servent par ailleurs à l'élaboration des autres statistiques du commerce extérieur réalisées par EUROSTAT.

EUROSTAT tient à remercier les États membres qui, par la transmission plus rapide de leurs données de base, ont permis l'adoption de cette source unique d'alimentation.

Élargissement du champ

Les tableaux se réfèrent à la Communauté Grèce comprise, nommée EUR 10. Afin de permettre les comparaisons et de suivre l'évolution, les données Intra et Extra-CE ont été élaborées sur la base EUR 10 à partir du 4^e trimestre 1978.

Diffusion

Les statistiques plus détaillées, selon les nomenclatures NIMEXE et CTCI, sont disponibles trimestriellement sur microfiche et annuellement dans les publications *Tableaux analytiques du commerce extérieur*.

Ces statistiques ainsi que des résultats mensuels sont également diffusés « en ligne » par les banques de données d'Eurostat (Cronos, Comext, Siena).

AVVERTENZA

A partire dal numero 4/1981 il *Bollettino mensile del commercio estero* viene pubblicato con le seguenti modifiche :

Nuova fonte

Fino al numero 3 dell'anno 1981 le tabelle del bollettino mensile erano prodotte a partire da apposite statistiche elaborate dagli Stati membri. D'ora in poi le tabelle saranno elaborate dall'Eurostat sulla base dei dati Nimexe fornite mensilmente su nastro magnetico dagli Stati membri.

Tali dati vengono d'altronde utilizzati per le altre statistiche del commercio estero elaborate dall'Eurostat.

L'ISCE ringrazia gli Stati membri i quali, con una più rapida trasmissione dei loro dati di base, hanno consentito l'adozione di questa fonte unica.

Allargamento del campo considerato

Le tabelle si riferiscono alla Comunità, Grecia compresa, denominata EUR 10. Per consentire i raffronti con gli anni precedenti e poter seguire l'andamento degli

Confidentiality

In all Member States there are procedures which provide for the confidentiality of certain movements of goods. In such cases, the relevant individual headings are not given separately by the Member States, but care is taken to ensure that they are included in the grand totals. The way in which confidentiality is handled and the extent to which it applies vary in the different Member States.

Confidentiality is ensured by the Member States at the level of the six-digit Nimexe-code. In the case of 'confidentiality by product', trade in one product is included with that of another or included in the Nimexe code 99.96-01, which was specifically introduced for such cases. When converting to the SITC, this product code is converted to the SITC heading 999.00.

In the case of 'confidentiality by country', either no breakdown or only a partial breakdown of the trade in a particular product is shown by country. In this case, overall trade is shown under the country code '977' for each product. Care should be taken when the grand total of trade is computed that confidentiality by country cannot be split up into intra- and extra-Community trade and thus the grand total is composed of the following: 1010 - intra-Community (EUR 10) + 1011 extra-Community (EUR 10) + 1090 miscellaneous (950 stores and provisions + 958 countries and territories not determined + 977 countries and territories not disclosed for commercial or military reasons).

Furthermore the data are based on customs documents and take no account of the corrections made by certain Member States at the end of the year to include inter-governmental exchanges. Under these circumstances the establishment of a trade balance can result in certain cases in considerable discrepancies *vis-à-vis* the official national figures.

Confidentialité

Tous les Etats membres appliquent des procédés permettant d'assurer le secret de certains flux de marchandises. En pareil cas, les Etats membres ne mentionnent pas distinctement les rubriques en cause. Celles-ci sont néanmoins comprises dans les totaux. L'application et l'étendue du secret varient selon les Etats membres.

Le secret statistique est appliqué par les Etats membres au niveau du code de la Nimexe à 6 chiffres. Dans le cas du « secret par produit », le commerce d'un produit est regroupé avec celui d'un autre ou enregistré dans la rubrique Nimexe 99.96-01 prévue à cet effet. Lors du passage à la CTCI, ce code produit est transcodé dans la position 999.00 de la CTCI.

Pour le « secret par pays », la ventilation par pays partenaires du commerce d'un produit n'est pas fournie ou ne l'est que partiellement. Dans ce cas, le commerce est donné globalement sous le code « pays - 977 » pour chaque produit. En établissant le total du commerce « Monde », il convient de retenir que le « secret par pays » ne peut être ventilé en intra-CE et extra-CE et que, par conséquent, le total « Monde » comprend les éléments suivants : 1 010 « intra-CE (EUR 10) » + 1 011 « Extra-CE (EUR 10) » + 1 090 « Divers » (950 « Avitaillement et soutage des navires et avions » + 958 « Origines et destinations indéterminées » + 977 « Origines ou destinations non précisées pour raisons commerciales ou militaires »).

D'autre part, les statistiques sont fournies sur base des documents douaniers et ne tiennent pas compte des rectifications apportées en fin d'année par certains Etats membres pour la comptabilisation des échanges inter-gouvernementaux. L'établissement d'une balance commerciale dans ces conditions peut conduire à des divergences, sensibles dans certains cas, avec les chiffres nationaux officiels.

scambi, i dati Intra ed Extra-CE sono stati elaborati su base EUR 10 a partire dal 4^o trimestre 1978.

Diffusione

Statistiche più particolareggiate, secondo le nomenclature Nimexe e CTCI, sono disponibili trimestralmente su microschede e annualmente nelle pubblicazioni *Tavole analitiche del commercio estero*.

Tali statistiche assieme a risultati mensili supplementari, sono anche accessibili « on line » tramite le banche di dati dell'Eurostat (Cronos, Comext, Siena).

Riservatezza

In tutti gli Stati membri esistono procedure atte ad applicare il segreto statistico a determinati movimenti di merci. In questi casi, le voci interessate degli Stati membri non vengono indicate separatamente, ma sono comprese nei totali. L'applicazione e la portata del segreto statistico variano da uno Stato membro all'altro.

AVVERTENZA

Il segreto viene applicato dagli Stati membri a livello dei numeri Nimexe a sei cifre. Nel caso del « segreto riguardante i prodotti », il commercio di un prodotto viene compreso nel commercio di un altro prodotto oppure contabilizzato nell'apposito numero 99.96-01 della Nimexe. Nella transcodificazione secondo la CTCI tale numero viene transcodificato nella voce 999.00 della CTCI.

Nel caso del « segreto riguardante i paesi », la suddivisione del commercio di un prodotto per paese o non è fornita o lo è solo in parte. In questo caso, il commercio viene fornito globalmente, per ogni prodotto, sotto il codice paese « 977 ». Per quanto riguarda il calcolo del totale del commercio « Mondo » va notato che il

segreto riguardante i paesi non può essere suddiviso in Intra-CE e Extra-CE e che il totale « Mondo » è composto pertanto da due elementi : 1010 -Intra-CE (Eur 10) + 1011 Extra-CE (Eur 10) + 1090 Varie (950 fabbisogno di naviglio e aeromobili + 958 paesi e zone non rilevate + 977 paesi e zone non indicate per motivi economici o militari).

D'altra parte, le statistiche vengono fornite sulla scorta della documentazione doganale e non tengono conto delle rettifiche apportate a fine anno da taluni Stati membri ai fini della contabilizzazione degli scambi intergovernativi.

La stesura di una bilancia commerciale in siffatte condizioni può dar luogo a sensibili divergenze in determinati casi con i dati nazionali ufficiali.

NOTA BENE

Met ingang van nr. 4/1981 wordt het *Maandbulletin van de buitenlandse handel* op de volgende punten gewijzigd :

Nieuwe bron

De tabellen in het maandelijks bulletin werden voor de bulletins tot en met nummer 3 van 1981 opgesteld aan de hand van door de Lid-Staten speciaal hiervoor uitgewerkte statistieken. Voortaan zal EUROSTAT de tabellen opstellen op basis van de NIMEXE-gegevens, die op magneetband maandelijks door de Lid-Staten worden verstrekt.

Deze worden ook voor de uitwerking van de andere statistieken van de buitenlandse handel van het EUROSTAT gebruikt.

Het EUROSTAT wil van deze gelegenheid gebruik maken om alle Lid-Staten te bedanken voor de snellere toezending van de basisgegevens, waardoor thans nog maar van een enkele bron gebruik behoeft te worden gemaakt.

Uitbreiding van het waarnemingsgebied

De tabellen hebben betrekking op de gehele Gemeenschap, met inbegrip van Griekenland : EUR 10. Om vergelijkingen te kunnen maken en de ontwikkeling te kunnen volgen zijn de reeksen intra- en extra-EG vanaf het 4^e kwartaal 1978 opnieuw berekend, en wel op basis van EUR 10.

Verspreiding

Vollediger cijfermateriaal volgens de goederennomenclaturen NIMEXE en TCIH wordt ieder kwartaal op microfiche ter beschikking gesteld en jaarlijks in de *Analytische tabellen van de buitenlandse handel* gepubliceerd.

Deze statistieken worden, evenals bepaalde maandgegevens ook via de databanken van Eurostat (Cronos, Comext, Siena) „on-line” bekendgemaakt.

Vertrouwelijkheid

In alle Lid-Staten bestaan procedures op grond waarvan kan worden bepaald dat bepaalde goederenbewegingen geheim moeten blijven. In dergelijke gevallen worden de desbetreffende posten door de Lid-Staten niet afzonderlijk geregistreerd, maar er wordt wel voor gezorgd dat ze in de totalen zijn begrepen. De toepassing en de omvang van de geheimhouding lopen van Lid-Staat tot Lid-Staat uiteen.

De geheimhouding door de Lid-Staten vindt plaats op het niveau van de Nimexecodes met zes cijfers. Bij de „geheimhouding naar goederen” wordt de handel in een produkt met de handel in een ander produkt samengevat of in de daartoe bestemde post 99.96.01 geregistreerd. Bij de omschakeling naar de TCIH wordt deze code in TCIH-post 999.00 getransponeerd.

Bij de „geheimhouding naar landen” wordt geen of slechts een gedeeltelijke indeling van de handel in een produkt naar landen gemaakt. In dit geval wordt de gehele handel in ongeacht welk produkt bij de landencode „977” ondergebracht. Bij de berekening van de totale handel „Wereld” moet erop worden gelet dat de geheimhouding naar landen niet in Intra- en Extra-EG kan worden gesplitst, zodat het totaal „Wereld” uit de volgende elementen bestaat : 1010 — Intra-EG (EUR 10) + 1011 Extra-EG (Eur 10) + 1090 Diversen (950 Boordprovisie en- Benodigheden, alsmede bunkermateriaal + 958 Niet nader bepaalde landen en gebieden + 977 Om commerciële of militaire redenen niet nader aangegeven landen en gebieden).

Anderzijds worden de statistieken opgesteld aan de hand van de douanedocumenten en houden geen rekening met de rectificaties die door sommige Lid-Staten aan het einde van het jaar worden aangebracht ten behoeve van de comptabilisatie van de intergouvernementele handel.

Het opstellen van een handelsbalans kan onder deze omstandigheden in bepaalde gevallen leiden tot aanzienlijke verschillen met de officiële nationale cijfers.

1. *Ensartede metoder for udarbejdelsen af statistikken over Fællesskabets udenrigshandel og over samhandelen mellem dets medlemsstater*

Siden 1. januar 1978 finder bestemmelserne i Rådets forordning (EØF) nr. 1736/75 om statistik over Fællesskabets udenrigshandel og over samhandelen mellem dets medlemsstater anvendelse i alle medlemsstater. Fra dette tidspunkt er alle statistikker over udenrigshandelen, som publiceres af EUROSTAT i modsætning til tidligere praksis i overensstemmelse med fælles principper (med undtagelse af nogle få særlige varebevægelser, der endnu ikke er harmoniseret, som f.eks. proviant, returgods, international fællesproduktion, postforsendelser, sortimenter o.l.). Harmoniseringen af begreber og definitioner fører uundgåeligt til en ændring af statistikens kildeværdi og samtidig til, at tidsrækkenes ensartethed i et vist omfang afbrydes — et forhold, der især er vigtigt ved analyser over længere tidsrum.

2. *Kilder*

Eneste kilde for fællesskabsstatistikken er de resultater, som medlemsstaterne tilsender EUROSTAT i standardiseret form.

3. *Referenceperiode*

Kalendermåneden gælder principielt som referenceperiode.

4. *Indhold*

Statistikken over Fællesskabets udenrigshandel og over samhandelen mellem dets medlemsstater omfatter alle varer, der

- tilføres eller fratøres Fællesskabets statistikområde,
- bevæger sig mellem medlemsstaternes statistikområder.

5. *Registreringssystem*

Resultaterne af fællesskabsstatistikken vedrører specialhandelen.

Denne omfatter

- dels direkte indførsler og indførsler fra toldoplæg til fri omsætning samt indførsler til aktiv forædling og efter passiv forædling efter tilladelse fra toldmyndighederne,
- dels udførsler fra fri omsætning efter aktiv forædling og til passiv forædling efter tilladelse fra toldmyndighederne.

6. *Fritagelser og forenklinger*

Fællesskabsstatistikken indeholder ingen oplysninger om varer,

- der er opført på fritagelseslisten i bilag B til ovennævnte forordning (f. eks. legale betalingsmidler, varer til diplomatiske repræsentationer og lignende, visse ind- og udførsler af midlertidig karakter osv.),
- hvis værdi eller vægt ikke når op på den nationale statistiske tærskel, der er fastlagt i henhold til artikel 24,
- for hvilke der gælder særlige bestemmelser (f. eks. visse reparationer, forsendelser til og fra egne eller fremmede væbnede styrker, monetært guld osv.).

7. *Statistikområde*

Fællesskabets statistikområde omfatter Fællesskabets toldområde med undtagelse af de oversøiske franske departementer og Grønland. Forbundsrepublikken Tysklands statistik og dermed fællesskabsstatistikken omfatter også Vestberlin.

Handelen mellem Forbundsrepublikken Tyskland og Den tyske demokratiske Republik registreres ikke i Forbundsrepublikken

Tysklands statistik over udenrigshandelen og altså heller ikke i fællesskabsstatistikken.

Kontinentalsoklen regnes med til territoriet i den stat, der gør krav på den.

8. *Varefortegnelser*

I nærværende publikation er resultaterne, alt efter det enkelte tilfælde, opdelt i dele (eller sammengrupperede dele), afdelinger eller grupper i henhold til den internationale varefortegnelse for udenrigshandelen (SITC, rev. 2).

I de årlige publikationer »analytiske tabeller NIMEXE« og »analytiske tabeller SITC« vil man finde mere detaljerede opdelinger i henhold til den statistiske varefortegnelse for Fællesskabets udenrigshandel og for samhandelen mellem dets medlemsstater (NIMEXE) og i henhold til standardklassifikationen for international handel (SITC).

9. *Oprindelses- og bestemmelsesområde*

Ved indførsel angives:

- oprindelseslandet for varer med oprindelse i tredjelande, der ikke frit kan omsættes i Fællesskabet;
- forsendelseslandet for varer med oprindelse i andre medlemsstater (dvs. varer, der er fremstillet eller frit kan omsættes dér);

Ved udførsel angives bestemmelseslandet.

10. *Landefortegnelse*

Fællesskabsresultaterne opdeles efter oprindelses-, forsendelses- og bestemmelsesland på grundlag af den statistiske landefortegnelse for Fællesskabets udenrigshandel og for samhandelen mellem dets medlemsstater: GEONOM.

11. *Værdi*

Ved indførsel er den statistiske værdi lig med toldværdien eller (f. eks. ved indførsel fra andre medlemsstater) lig med en værdi, der fastsættes på samme måde som toldværdien (cif).

Ved udførsel er varernes statistiske værdi lig med den værdi, som varerne har på det sted eller det tidspunkt, hvor de udføres fra udførselsmedlemsstatens statistikområde (fob).

Priserne er angivet i europæiske regningsenheder (ECU) svarende til den ved Kommissionens beslutning nr. 3289/75/EKSF af 18.12.1975, fastlagte definition (EFT L 327 af 19.12.1975, s. 4). Sidst i hæftet findes en tabel med de anvendte omregningskurser.

12. *Kvantum*

Nettovægten angives for alle varer.

13. *Tidsskrift*

»Månedlig bulletin over Udenrigshandelen« har til formål at give hurtig oplysning om den kortfristede udvikling af Fællesskabets udenrigshandel, samt om samhandelen mellem dets medlemsstater, såvel som om Fællesskabets stilling i handelen med tredjelande.

Der offentliggøres her måneds- og kvartalsresultater, opdelt efter oprindelseslande i henhold til artikel 9 og bestemmelsesland dels efter varer eller efter landområder og varekategorier. Årsresultaterne offentliggøres i særlige årbøger eller i tillæg til månedshæfterne. Alle værdiangivelser vedrører specialhandelen

Vorbemerkungen

1. Einheitliche Methodologie in der Statistik des Außenhandels der Gemeinschaft und des Handels zwischen ihren Mitgliedstaaten

Seit 1. Januar 1978 wenden sämtliche Mitgliedstaaten die in der Verordnung (EWG) Nr. 1736/75 des Rates über die Statistik des Außenhandels der Gemeinschaft und des Handels zwischen ihren Mitgliedstaaten festgelegten Vorschriften an. Die von diesem Zeitpunkt ab durch EUROSTAT veröffentlichten Außenhandelsstatistiken folgen somit, im Unterschied zur bisherigen Praxis (bis auf wenige, noch nicht harmonisierte, besondere Warenbewegungen wie Schiffs- und Luftfahrzeugbedarf, Rückwaren, internationale Gemeinschaftsproduktionen, Postpakete, Sortimente und ähnliches), einheitlichen Grundsätzen. Unvermeidlicherweise führt die Harmonisierung der Begriffe und Definitionen zu einer Änderung des Aussagewertes der Statistik und mithin in gewissem Umfang zu einer Unterbrechung der Homogenität der Zeitreihen — ein Sachverhalt, der besonders bei Analysen über längere Zeiträume zu beachten ist.

2. Quellen

Ausschließliche Quelle für die Gemeinschaftsstatistik sind die Ergebnisse, die EUROSTAT durch die Mitgliedstaaten in standardisierter Form übermittelt werden.

3. Berichtszeitraum

Berichtszeitraum ist grundsätzlich der Kalendermonat.

4. Gegenstand

Gegenstand der Statistik des Außenhandels der Gemeinschaft und des Handels zwischen ihren Mitgliedstaaten sind alle Waren, die

- in das statistische Erhebungsgebiet der Gemeinschaft gelangen oder es verlassen,
- aus dem statistischen Erhebungsgebiet eines Mitgliedstaates in das eines anderen verbracht werden.

5. Erfassungssystem

Die Ergebnisse der Gemeinschaftsstatistik beziehen sich auf den Spezialhandel.

Dieser umfaßt

- einerseits die unmittelbare Einfuhr und die Einfuhr aus Lagern in den freien Verkehr, die Einfuhr zur zollamtlich bewilligten aktiven Veredlung und die Einfuhr nach zollamtlich bewilligter passiver Veredlung,
- andererseits die Ausfuhr aus dem freien Verkehr, nach zollamtlich bewilligter aktiver Veredlung und zur zollamtlich bewilligten passiven Veredlung.

6. Befreiungen und Vereinfachungen

In der Gemeinschaftsstatistik werden keine Angaben aufbereitet für Waren,

- in der Befreiungsliste des Anhangs B der genannten Verordnung aufgeführt sind (z. B. gesetzliche Zahlungsmittel, Waren für diplomatische und ähnliche Zwecke, bestimmte Ein- und Ausfuhr vorübergehenden Charakters usw.),
- deren Wert oder Gewicht die aufgrund von Artikel 24 derselben Verordnung definierte nationale Schwelle nicht erreichen,
- für welche besondere Bestimmungen gelten (z. B. bestimmte Reparaturen, bestimmte Transaktionen eigener oder ausländischer Streitkräfte, Währungsgold usw.).

7. Erhebungsgebiet

Das statistische Erhebungsgebiet der Gemeinschaft umfaßt das Zollgebiet der Gemeinschaft, mit Ausnahme der französischen Überseedepartements und Grönlands. Das statistische Erhebungsgebiet der Bundesrepublik Deutschland und mithin der

Gemeinschaft schließt das Gebiet von West-Berlin ein.

Der Handel zwischen der Bundesrepublik Deutschland und der Deutschen Demokratischen Republik ist in der Außenhandelsstatistik der Bundesrepublik Deutschland und mithin in der Gemeinschaftsstatistik nicht erfaßt.

Der Festlandssockel wird zum statistischen Erhebungsgebiet des Staates gerechnet, der ihn beansprucht.

8. Warenverzeichnis

In der vorliegenden Veröffentlichung sind die Ergebnisse nach Teilen, Abschnitten oder Gruppen des Internationalen Warenverzeichnisses für den Außenhandel (SITC, Rev. 2) aufgegliedert enthalten.

Detailliertere Aufgliederungen nach dem Warenverzeichnis für die Statistik des Außenhandels der Gemeinschaft und des Handels zwischen den Mitgliedstaaten (NIMEXE) und nach den Untergruppen des Internationalen Warenverzeichnisses für den Außenhandel (SITC) finden sich in den jährlichen Veröffentlichungen „Analytische Übersichten NIMEXE“ und „Analytische Übersichten SITC“.

9. Bezugs- und Absatzgebiet

- Nachgewiesen wird bei der Einfuhr für die aus dritten Ländern stammenden Waren, die sich in der Gemeinschaft nicht im freien Verkehr befinden, das Ursprungsland;
- für die aus dritten Ländern oder aus Mitgliedstaaten stammenden Waren, die sich im freien Verkehr der Gemeinschaft befinden, das Versendungsland;
- bei der Ausfuhr das Bestimmungsland.

10. Länderverzeichnis

Die Gemeinschaftsergebnisse werden nach Ursprungs-, Versendungs- und Bestimmungsländern aufgegliedert aufgrund des Länderverzeichnisses für die Statistik des Außenhandels der Gemeinschaft und des Handels zwischen ihren Mitgliedstaaten: GEONOM.

11. Wert

Bei der Einfuhr ist der statistische Wert gleich dem Zollwert oder gleich einem Wert, der analog zum Zollwert bestimmt wird (z. B. bei der Einfuhr aus anderen Mitgliedstaaten) (cif).

Bei der Ausfuhr ist der statistische Wert gleich dem Wert, den die Waren am Ort und zum Zeitpunkt ihres Verbringens aus dem statistischen Erhebungsgebiet des Ausfuhrmitgliedstaates haben (fob).

Die Werte werden in Europäischen Rechnungseinheiten (ECU) in der durch die Entscheidung Nr. 3289/75/EGKS der Kommission vom 18. Dezember 1975 festgelegten Definition (ABl. L 327 vom 19.12.1975, S. 4) ausgedrückt. Eine Tabelle mit den verwendeten Umrechnungskursen befindet sich am Ende des Heftes.

12. Mengen

Nachgewiesen wird das Eigen- bzw. Reingewicht der Waren.

13. Veröffentlichung

Das „Monatsbulletin der Außenhandelsstatistik“ dient der möglichst schnellen Berichterstattung über die kurzfristige Entwicklung des Außenhandels der Gemeinschaft und des Handels zwischen ihren Mitgliedstaaten sowie über die Stellung der Gemeinschaft im Handel der Drittländer.

Ausgewiesen werden Monats- und Vierteljahresergebnisse, aufgegliedert nach Ursprungsländern gemäß Artikel 9 und Bestimmungsländern nach Waren und nach Zonen und Warenkategorien. Jahreszahlen bleiben besonderen Jahrbüchern oder Beilagen zum Monatsheft vorbehalten. Alle Angaben beziehen sich auf den Spezialhandel.

1. Ένιαία στατιστική μεθοδολογία του έξωτερικού εμπορίου της Κοινότητας και του εμπορίου μεταξύ των Κρατών μελών

Από την 1η Ιανουαρίου 1978, όλα τα Κράτη μέλη εφαρμόζουν τις διατάξεις του κανονισμού του Συμβουλίου (ΕΟΚ) με αριθ. 1736/75 που αφορούν τη στατιστική του έξωτερικού εμπορίου της Κοινότητας και του εμπορίου μεταξύ των Κρατών μελών. Από την ημερομηνία αυτή το EUROSTAT τροποποίησε τις μεθόδους που εφαρμόζει και δημοσιεύει όλα τα στατιστικά στοιχεία που αφορούν το έξωτερικό εμπόριο σύμφωνα με ενιαίες αρχές (με εξαίρεση περιορισμένων ειδικών διακινήσεων αγαθών όπως εφόδια πλοίων και αεροπλάνων, επιστρεφόμενα εμπορεύματα, προϊόντα συμπαραγωγής, ταχυδρομικά δέματα, διάφορες συλλογές κ.λπ. που δεν έχουν ακόμη τυποποιηθεί). Η τυποποίηση των έννοιών και των όρισμών οδηγεί αναπόφευκτα σε μεταβολή του πληροφοριακού περιεχομένου των στατιστικών, με συνέπεια τη διακοπή (μιας όρισμένης έκτασης) της ομοιογένειας των χρονολογικών σειρών, γεγονός που πρέπει να ληφθεί υπόψη ιδιαίτερα στις αναλύσεις που καλύπτουν έκτεταμένες περιόδους.

2. Πηγές

Η μόνη πηγή για τη στατιστική της Κοινότητας είναι τα δεδομένα που τα Κράτη μέλη κοινοποιούν στο EUROSTAT με ενιαία ταξινόμηση.

3. Περίοδος αναφοράς

Η περίοδος αναφοράς είναι κανονικά ο ήμερολογιακός μήνας.

4. Αντικείμενο

Η στατιστική του έξωτερικού εμπορίου της Κοινότητας και η στατιστική του εμπορίου μεταξύ των Κρατών μελών περιλαμβάνει όλα τα εμπορεύματα τα οποία:

- εισάγονται ή εξάγονται από το στατιστικό έδαφος της Κοινότητας·
- διακινούνται μεταξύ των στατιστικών εδαφών των Κρατών μελών.

5. Σύστημα καταγραφής

Τα στοιχεία της στατιστικής της Κοινότητας αναφέρονται στο ειδικό εμπόριο, το οποίο περιλαμβάνει:

- Τα εμπορεύματα που εισάγονται άπευθείας από το έξωτερικό και από αποθήκες αποταμιεύσεως για ελεύθερη κυκλοφορία, τα εμπορεύματα που εισάγονται για ενεργητική τελειοποίηση και τα εμπορεύματα που εισάγονται μετά από παθητική τελειοποίηση (τελωνειακό καθεστώς)·
- Τα εμπορεύματα ελεύθερης κυκλοφορίας που εξάγονται, τα εμπορεύματα που εξάγονται μετά από ενεργητική τελειοποίηση και τα εμπορεύματα που εξάγονται για παθητική τελειοποίηση (τελωνειακό καθεστώς).

6. Εξαιρέσεις και απλοποιημένες διαδικασίες

Η στατιστική της Κοινότητας δεν επεξεργάζεται στοιχεία που αφορούν εμπορεύματα τα οποία:

- περιέχονται στον πίνακα εξαιρέσεων του παραρτήματος "β" του παραπάνω κανονισμού (π.χ. κυκλοφορούντα νομίσματα, είδη διπλωματικής ή ανάλογης χρήσεως, είδη που εισάγονται και εξάγονται σε προσωρινή βάση, κ.λπ.)·
- έχουν αξία ή βάρος που είναι κατώτερα από το εθνικό στατιστικό κατώφλι όπως ορίζεται από το άρθρο 24 του κανονισμού·
- υπόκεινται σε ειδικές διατάξεις (π.χ. εμπορεύματα για όρισμένες έπισκευές, όρισμένα στρατιωτικά εφόδια των εθνικών ή ξένων ενόπλων δυνάμεων, νομισματικός χρυσός κ.λπ.).

7. Στατιστικό έδαφος

Το στατιστικό έδαφος της Κοινότητας περιλαμβάνει το τελωνειακό έδαφος της Κοινότητας με εξαίρεση τα γαλλικά υπερπόντια έδαφη και τη Γροιλανδία. Το στατιστικό έδαφος της Όμοσπονδιακής Δημοκρατίας της Γερμανίας, και συνεπώς της Κοινότητας, περιλαμβάνει το έδαφος του Δυτικού Βερολίνου. Το εμπόριο μεταξύ της Όμο-

σπονδιακής Δημοκρατίας της Γερμανίας και της Λαϊκής Δημοκρατίας της Γερμανίας δεν περιλαμβάνεται στη στατιστική έξωτερικού εμπορίου της Όμοσπονδιακής Δημοκρατίας της Γερμανίας και έπομένως ούτε στη στατιστική της Κοινότητας. Η ήπειρωτική ύφαλοκρηπίδα θεωρείται ότι ανήκει στο στατιστικό έδαφος του κράτους το οποίο τη διεκδικεί.

8. Όνοματολογία εμπορευμάτων

Στό παρόν δημοσίευμα, τα στοιχεία ταξινομούνται σε κατηγορίες, τμήματα ή ομάδες σύμφωνα με τη δεύτερη αναθεωρημένη Τυποποιημένη Ταξινόμηση του Διεθνούς Έμπορίου (SITC). Περισσότερο αναλυτική ταξινόμηση, σύμφωνα με την Όνοματολογία των Έμπορευμάτων για τη Στατιστική του Έξωτερικού Έμπορίου της Κοινότητας και τη Στατιστική του Έμπορίου μεταξύ των Κρατών μελών (NIMEXE) καθώς και σύμφωνα με τις υποομάδες της Τυποποιημένης Ταξινόμησης του Διεθνούς Έμπορίου (SITC), είναι δυνατό να αναζητηθεί στις έτήσιες δημοσιεύσεις: « Αναλυτικοί πίνακες NIMEXE » και « αναλυτικοί πίνακες SITC »·

9. Χώρες καταγωγής, αποστολής και προορισμού

Κατά την εισαγωγή εμπορευμάτων: α) που προέρχονται από τρίτες χώρες και τα οποία δεν τελούν σε ελεύθερη κυκλοφορία μέσα στην Κοινότητα, καταγράφεται η χώρα καταγωγής· β) που προέρχονται από τρίτες χώρες ή από Κράτη μέλη και τα οποία τελούν σε ελεύθερη κυκλοφορία μέσα στην Κοινότητα, καταγράφεται η χώρα αποστολής. Κατά την εξαγωγή εμπορευμάτων καταγράφεται η χώρα προορισμού.

10. Γεωγραφική όνοματολογία

Τα στοιχεία της στατιστικής της Κοινότητας κατανέμονται κατά χώρες καταγωγής, αποστολής και προορισμού σύμφωνα με τη Γεωγραφική Όνοματολογία για τη Στατιστική του Έξωτερικού Έμπορίου της Κοινότητας και του Έμπορίου μεταξύ των Κρατών μελών, σε σύμπτυξη GEONOM.

11. Άξια

Η στατιστική άξια των εισαγομένων εμπορευμάτων ίσούται με τη δασμολογητέα άξια ή με την άξια που καθορίζεται με βάση την έννοια της δασμολογητέας άξιας (π.χ. για εισαγωγές από άλλα Κράτη μέλη) (C.I.F.).

Η στατιστική άξια των εξαγομένων εμπορευμάτων ίσούται με την άξια που έχουν τα εμπορεύματα στον τόπο και το χρόνο που εγκαταλείπουν το στατιστικό έδαφος του « εξάγοντος » Κράτους μέλους (F.O.B.).

Η άξια υπολογίζεται σε Εύρωπαϊκές Λογιστικές Μονάδες (ECU), σύμφωνα με τον όρισμό που έχει αποδεχθεί η Έπιτροπή με την απόφασή της 3289-75-ΕΚΑΧ της 18ης Δεκεμβρίου 1975 (τεύχος L 327 της Έπίσημης Έφημερίδας της 19.12.1975, σελ. 4).

Στό τέλος του δημοσιεύματος υπάρχει πίνακας με τις τιμές μετατροπής συναλλάγματος που χρησιμοποιούνται.

12. Ποσότητα

Καταγράφεται το καθαρό βάρος όλων των εμπορευμάτων.

13. Δημοσίευση

Τό « Μηνιαίο Δελτίο Έξωτερικού Έμπορίου » έχει σκοπό να πληροφορήσει, όσο νωρίτερα είναι δυνατό, για τη βραχυπρόθεσμη εξέλιξη του έξωτερικού εμπορίου της Κοινότητας και του εμπορίου μεταξύ των Κρατών μελών καθώς και για τη θέση της Κοινότητας στο εμπόριο μεταξύ τρίτων χωρών.

Δημοσιεύει, μηνιαία και τριμηνιαία, στοιχεία ταξινομημένα κατά χώρα καταγωγής και προορισμού σύμφωνα με την παράγραφο 9, κατά προϊόν και κατά ζώνες και κατηγορίες προϊόντων. Τά έτήσια στοιχεία δημοσιεύονται σε ειδικές εκδόσεις ή παραρτήματα του μηνιαίου Δελτίου. Όλα τά στοιχεία αφορούν τό ειδικό εμπόριο.

1. *Standard methodology in the external trade statistics of the Community and statistics of trade between Member States*

Since 1 January 1978, the provisions of Council Regulation (EEC) No 1736/75 on the external trade statistics of the Community and statistics of trade between Member States have been implemented by all Community countries. On this date therefore, Eurostat amended its procedures and now publishes all external trade statistics in accordance with uniform principles (with the exception of a few special movements of goods such as those for bunker supplies and ships' stores, returned consignments, joint production, postal consignments, mixed consignments, etc., which have not yet been standardized). The harmonization of concepts and definitions leads inevitably to a change in the information content of the statistics and thus to a certain extent to a break in the homogeneity of the time series—a state of affairs to be noted, particularly with regard to analyses covering long periods.

2. *Sources*

The sole source for the Community statistics are the results communicated to Eurostat by the Member States in standard form.

3. *Reporting period*

The reporting period is normally the calendar month.

4. *Scope*

The external trade statistics of the Community and statistics of trade between Member States include all goods which :

- (a) enter or leave the statistical territory of the Community ;
- (b) circulate between the statistical territories of the Member States.

5. *System of recording*

The results of Community statistics refer to special trade. This is taken to mean :

- (a) the immediate import and the import from warehouses for free circulation, the import for inward processing and the import after outward processing (customs procedures) ;
- (b) the export of goods from free circulation, the export after inward processing and the export for outward processing (customs procedures).

6. *Exceptions and simplified procedures*

No data are processed in the Community statistics for goods :

- (a) contained in the List of Exceptions in Annex B of the abovementioned Regulation (e.g. legal tender, goods for diplomatic and similar purposes, certain temporary imports and exports, etc) ;
- (b) the value or weight of which do not attain the national statistical threshold defined in Article 24 of the Regulation ;
- (c) to which special provisions apply (e.g. certain types of repairs, certain transactions by the armed forces of a Member State of foreign armed forces stationed on its territory, gold specie etc.).

7. *Survey area*

The statistical territory of the Community comprises the customs territory of the Community with the exception of the French overseas departments and Greenland. The statistical territory of

the Federal Republic of Germany and hence of the Community include the territory of West Berlin. Trade between the Federal Republic of Germany and the German Democratic Republic is not contained in the external trade statistics of the Federal Republic of Germany and thus not in the Community statistics. The continental shelf is included in the statistical territory of that State which lays claim to it.

8. *Goods nomenclature*

In this publication, the results are broken down into sections, divisions or groups of the Standard International Trade Classification (SITC, Revision 2).

More detailed analyses following the Nomenclature of Goods for the External Trade Statistics of the Community and Statistics of Trade between Member States (NIMEXE), and the subgroups of the Standard International Trade Classification (SITC) can be found in the annual publications : "NIMEXE analytical tables" and "SITC analytical tables".

9. *Reference and marketing area — Partner countries*

For the import of goods originating in third countries and which are not in free circulation in the Community, the country of origin is recorded ; for goods originating in third countries or in Member States (and which are in free circulation in the Community), the country of consignment ; in the case of exports, the country of destination.

10. *Country nomenclature*

Community results are broken down by countries or origin, consignment and destination in accordance with the Country Nomenclature for External Trade Statistics of the Community and Statistics of Trade between Member States : GEONOM.

11. *Value*

The statistical value of imported goods is equal to the dutiable value or equal to a value determined on the basis of the concept of dutiable value (e.g. for imports from other Member States) (cif).

The statistical value of exported goods is equal to the value of the goods at the place and at the time they leave the statistical territory of the exporting Member State (fob).

The value is expressed in European currency units (ECU) in accordance with the definition laid down in Commission Decision No 3289/75/ECSC of 18 December 1975 (OJ L 327 of 19.12.1975, p. 4). A table listing the rates of conversion used can be found at the end of the brochure.

12. *Quantities*

The net weight of all goods is recorded.

13. *Publication*

The *Monthly External Trade Bulletin* aims to provide the most rapid possible information on the short-term development of Community foreign trade and trade between Member States, and on the position of the Community in trade between third countries.

It records monthly and quarterly results broken down by country of origin according to paragraph 9 and of destination, by products, and by zones and categories of products. Annual figures are reserved for special yearbooks or supplements to the monthly Bulletin. All the figures refer to special trade.

1. *Méthodologie uniforme des statistiques du commerce extérieur de la Communauté et du commerce entre ses États membres*

Depuis le 1^{er} janvier 1978, tous les États membres appliquent les dispositions du règlement (CEE) n° 1736/75 du Conseil sur les statistiques du commerce extérieur de la Communauté et du commerce entre ses États membres. Contrairement à l'usage antérieur, les statistiques du commerce extérieur publiées à partir de cette date par EUROSTAT respectent ainsi des principes uniformes (mis à part quelques mouvements de marchandises particuliers non encore harmonisés tels, entre autres, l'avitaillement des navires et des avions, les marchandises en retour, les fabrications coordonnées, les colis postaux et les assortiments). L'harmonisation des notions et des définitions a pour conséquence inévitable de modifier la portée de la statistique et, partant, d'interrompre dans une certaine mesure l'homogénéité des séries chronologiques (effet dont il y a lieu de tenir compte particulièrement dans les analyses couvrant des périodes prolongées).

2. *Sources*

Les résultats que les États membres transmettent à EUROSTAT sous forme normalisée constituent l'unique source des statistiques communautaires.

3. *Période de référence*

En principe, la période de référence est le mois calendaire.

4. *Objet*

Toutes les marchandises :

- (a) qui pénètrent sur le territoire statistique de la Communauté ou qui le quittent;
- (b) qui circulent entre les territoires statistiques des États membres, font l'objet des statistiques du commerce extérieur de la Communauté et du commerce entre ses États membres.

5. *Portée du relevé*

Les résultats des statistiques communautaires se rapportent au commerce spécial. Celui-ci comprend :

- (a) d'une part, les importations de marchandises mises en libre pratique à leur arrivée ou à la sortie des entrepôts, les importations en perfectionnement actif et les importations après perfectionnement passif (régimes douaniers);
- (b) d'autre part, les exportations de marchandises en libre pratique, les exportations après perfectionnement actif et les exportations pour perfectionnement passif (régimes douaniers).

6. *Exclusions et simplifications*

Les statistiques communautaires n'élaborent pas de données relatives aux marchandises :

- (a) qui sont reprises dans la liste des exclusions figurant à l'annexe B du règlement précité (p. ex., moyens de paiement ayant cours légal, marchandises à usage diplomatique et similaire, importations et exportations à caractère passager, etc.);
- (b) dont la valeur ou le poids n'atteint pas le seuil statistique national défini conformément à l'article 24 dudit règlement;
- (c) auxquelles s'appliquent des dispositions particulières (p. ex. certaines réparations, certaines transactions effectuées par les forces armées nationales ou étrangères, or monétaire, etc.);

7. *Territoire statistique*

Le territoire statistique de la Communauté comprend le territoire

douanier de la Communauté à l'exception des départements français d'Outre-Mer et du Groenland. Le territoire statistique de la République fédérale d'Allemagne et, par conséquent celui de la Communauté, incluent le territoire de Berlin-Ouest. Le commerce entre la République fédérale d'Allemagne et la République démocratique allemande n'est pas repris dans les statistiques du commerce extérieur de la République fédérale d'Allemagne ni, par conséquent, dans celles de la Communauté. Le plateau continental est attribué au territoire statistique de l'État qui le revendique.

8. *Nomenclature des produits*

Dans la présente publication, les résultats sont ventilés en sections, divisions ou groupes de la classification-type pour le commerce international (CTCI, rev. 2).

On trouvera des ventilations plus détaillées selon la nomenclature des marchandises pour les statistiques du commerce extérieur de la Communauté et du commerce entre ses États membres (NIMEXE) et selon les rubriques de la classification-type pour le commerce international (CTCI) dans les publications annuelles consacrées aux « Tableaux analytiques NIMEXE » et aux « Tableaux analytiques CTCI ».

9. *Pays partenaires*

A l'importation, pour les marchandises originaires de pays tiers qui ne se trouvent pas en libre pratique dans la Communauté, les statistiques communautaires mentionnent le pays d'origine; pour les marchandises qui, originaires de pays tiers ou des États membres, se trouvent en libre pratique dans la Communauté, elles mentionnent le pays de provenance. A l'exportation, elles mentionnent le pays de destination.

10. *Nomenclature des pays*

Les résultats communautaires sont ventilés par pays d'origine, de provenance et de destination, conformément à la nomenclature des pays pour les statistiques du commerce extérieur de la Communauté et du commerce entre ses États membres (GEONOM).

11. *Valeur*

A l'importation, la valeur statistique est égale à la valeur en douane ou à une valeur déterminée par référence à la notion de valeur en douane (dans le cas, par exemple, des importations en provenance d'autres pays membres) (cif).

A l'exportation, la valeur statistique des marchandises s'entend de la valeur des marchandises au lieu et au moment où elles quittent le territoire statistique de l'État membre exportateur (fob).

La valeur est exprimée en unités de compte européennes (Écu) selon la définition fixée par la décision de la Commission n° 3289/75/CECA du 18 décembre 1975 (JO n° L 327 du 19.12.1975, p. 4). Un tableau avec les taux de conversion utilisés se trouve à la fin de la brochure.

12. *Quantité*

Les statistiques mentionnent pour les marchandises le poids net.

13. *Publication*

Le « Bulletin mensuel du commerce extérieur » a pour but de fournir dans les plus courts délais des données sur l'évolution à court terme du commerce extérieur de la Communauté et du commerce entre ses États membres, ainsi que sur la position de la Communauté dans le commerce des pays tiers.

Il y est rendu compte de résultats mensuels et trimestriels, ventilés par pays d'origine au sens du § 9 et par pays de destination, par produits et par zones et catégories de produits. Les chiffres annuels sont réservés à des annuaires spéciaux ou à des suppléments du Bulletin mensuel. Toutes les données concernent le commerce spécial.

1. Metodologia uniforme per le statistiche del commercio estero della Comunità e del commercio tra gli Stati membri della stessa

Dal 1° gennaio 1978 tutti gli Stati membri applicano le norme stabilite dal regolamento (CEE) n. 1736/75 del Consiglio, relativo alle statistiche del commercio estero della Comunità e del commercio tra gli Stati membri della stessa. A partire da tale data, contrariamente alla prassi precedentemente seguita, le statistiche del commercio estero pubblicate dall'EUROSTAT rispettano pertanto criteri comuni (ad eccezione di quelle, non ancora armonizzate, relative ad alcuni movimenti particolari di merci, come le provviste di stiva e di bordo, le merci di ritorno, le coproduzioni internazionali, le spedizioni postali, gli assortimenti e simili). È inevitabile tuttavia che l'armonizzazione dei concetti e delle definizioni comporti una variazione dell'attendibilità delle statistiche quindi, in una certa misura, un'interruzione dell'omogeneità delle serie cronologiche, il che va tenuto presente specialmente nel caso di analisi su tempi lunghi.

2. Fonti

L'unica fonte per le statistiche comunitarie sono i risultati che gli Stati membri trasmettono all'EUROSTAT in forma standardizzata.

3. Periodo di riferimento

In linea di massima il periodo di riferimento è il mese civile.

4. Oggetto

Sono oggetto delle statistiche del commercio estero della Comunità e del commercio tra gli Stati membri della stessa tutte le merci:

- (a) che entrano nel territorio statistico della Comunità o che ne escono;
- (b) che circolano tra i territori statistici degli Stati membri.

5. Sistema di rilevamento

I risultati delle statistiche comunitarie si riferiscono al commercio speciale.

Questo comprende, da un lato le importazioni dirette e quelle in libera pratica, effettuate direttamente o da un magazzino o deposito, le importazioni in perfezionamento attivo e dopo perfezionamento passivo autorizzate dalla dogana, e dall'altro le esportazioni di merci in libera pratica, le esportazioni dopo perfezionamento attivo e perfezionamento passivo autorizzate dalla dogana.

6. Esclusioni e semplificazioni

Non vengono elaborati dati statistici comunitari per le merci:

- (a) che sono enumerate nell'elenco delle esclusioni riportato nell'allegato B del regolamento citato (per esempio: mezzi di pagamento aventi corso legale, merci destinate ad usi diplomatici e simili, determinate importazioni o esportazioni a carattere provvisorio, ecc.);
- (b) il cui valore e peso sono inferiori al limite statistico nazionale definito a norma dell'articolo 24 dello stesso regolamento;
- (c) alle quali si applicano disposizioni particolari (per esempio: merci destinate a talune riparazioni, determinate merci acquistate o cedute dalle forze armate nazionali o straniere, oro monetario, ecc.).

7. Territorio statistico

Il territorio statistico della Comunità comprende il territorio doganale della Comunità, ad eccezione dei dipartimenti francesi d'oltremare e della Groenlandia.

Berlino Ovest fa parte del territorio statistico della Repubblica federale di Germania e quindi di quello comunitario.

Il commercio tra la Repubblica federale di Germania e la Repubblica democratica tedesca non rientra nelle statistiche del commercio estero della Repubblica federale di Germania e quindi nelle statistiche della Comunità.

La piattaforma continentale è attribuita al territorio statistico dello Stato che la rivendica.

8. Nomenclature delle merci

Nella presente pubblicazione i risultati sono suddivisi in sezioni (o raggruppamenti di sezioni), divisioni o gruppi della classificazione tipo per il commercio internazionale (CTCI, rev. 2).

Ripartizioni più particolareggiate secondo la nomenclatura delle merci per le statistiche del commercio con l'estero della Comunità e del commercio fra gli Stati membri della CE (NIMEXE) e secondo le rubriche della classificazione tipo per il commercio internazionale (CTCI) figurano nelle pubblicazioni annuali dedicate alle « Tabelle analitiche NIMEXE » e alle « Tabelle analitiche CTCI ».

9. Zone di origine o provenienza e di destinazione

Sono indicati:

- per le importazioni: a) il paese di origine, per le merci originarie di paesi terzi e che non si trovano in libera pratica nella Comunità; b) il paese di provenienza per le merci originarie di paesi terzi o di Stati membri che si trovano in libera pratica nella Comunità;
- per le esportazioni: il paese di destinazione.

10. Nomenclatura dei paesi

I risultati comunitari sono ripartiti secondo i paesi di origine o provenienza e i paesi di destinazione, sulla base della nomenclatura dei paesi per le statistiche del commercio estero della Comunità e del commercio tra gli Stati membri della stessa: GEONOM.

11. Valore

All'importazione, il valore statistico delle merci è il valore in dogana o un valore determinato facendo riferimento alla nozione del valore in dogana (per esempio nel caso d'importazione da altri Stati membri) (cif). All'esportazione, il valore statistico delle merci è il valore delle merci nel luogo e nel momento in cui esse escono dal territorio statistico dello Stato membro esportatore (fob). Il valore è espresso in unità di conto europee (ECU), secondo la definizione fissata dalla decisione della Commissione n. 3289/75/CECA del 18 dicembre 1975 (GU n. L 327 del 19.12.1975, pag. 4). In fondo alla pubblicazione sono riportati, in un'apposita tabella, i tassi di conversione utilizzati.

12. Quantitativi

Per ogni merce è indicato il peso netto.

13. Pubblicazione

Scopo del « Bollettino mensile del commercio estero » è fornire con la massima tempestività possibile dati sull'andamento a breve termine del commercio estero della Comunità e del commercio tra gli Stati membri, nonché sulla posizione che la Comunità occupa nel commercio dei paesi terzi.

La pubblicazione contiene i risultati mensili e trimestrali, suddivisi per paese di origine ai sensi dell'articolo 9 e per paese di destinazione, per prodotti, zone e categorie di prodotti. I dati annuali sono pubblicati in annuari speciali o in supplementi al Bollettino mensile. Tutti i dati si riferiscono al commercio speciale.

	Pag.		Pag.
GRAFICI			
Importazioni della CE provenienti dall'Africa	1		
Commercio della CE con taluni paesi importante	2		
TABELLA SPECIALE			
Commercio della CE dei prodotti agricoli :			
B : Principali categorie di prodotti	4		
C : Prodotti soggetti ai regolamenti della politica agricola comune	8		
Commercio della CE con oli di petrolio e derivati	20		
COMMERCIO DELLA COMMUNITA EUROPEA (CE)			
Riepilogo generale del commercio per paesi:			
Tab. 1 :			
Dati trimestrali : importazione, esportazione, bilancia commerciale	24		
Tab. 2 :			
Dati mensili : Importazione	25		
Dati mensili : Esportazione	26		
Dati mensili : Bilancia commerciale	27		
Riepilogo generale del commercio per prodotti :			
Tab. 3 :			
Dati trimestrali : CE	28		
Tab. 4 :			
Dati mensili : CE	29		
Tab. 5 :			
Dati trimestrali : CE e paesi membri (4 volte a l'anno)			
Indici :			
Tab. 6 :			
Indici dei volumi e dei valori correnti	32		
Indice del valore medio, termini dello scambio e rapporto dei volumi	34		
Evoluzione del commercio, totale, intra- e extra-CE :			
Tab. 7 :			
Totale	36		
Intra-CE (EUR 10)	38		
Extra-CE (EUR 10)	39		
Bilancia commerciale (EUR 10)	40		
Tab. 8 :			
Intra-CE per paesi membri	41		
Evoluzione del commercio con le principali zone :			
Tab. 9 :			
Paesi della classe 1	46		
EFTA	47		
Stati Uniti	48		
Paesi della classe 2	49		
ACP	50		
Europa orientale	51		
Bacino mediterraneo	52		
Paesi OPEP	53		
America latina	54		
Paesi ASEAN	55		
Commercio per paese partner :			
Tab. 10 :			
Dati mensili cumulati			
Dati mensili			
Evoluzione del commercio per sezioni della CTCI :			
Tab. 11 :			
0 : Prodotti alimentari ed animali vivi	56		
1 : Bevande e tabacchi	58		
2 : Materie prime	60		
3 : Combustibili	62		
4 : Oli, grassi e cere	64		
5 : Prodotti chimici	66		
6 : Articoli manufatti classificati per materie	68		
7 : Macchine e apparecchi	70		
8 : Articoli manufatti diversi	72		
Tab. 12 :			
Dati trimestrali cumulati (4 volte a l'anno)			
Tab. 13 :			
Commercio per gruppi della CTCI : Dati mensili	74		
COMMERCIO DEI PAESI TERZI			
Tab. 14 :			
Evoluzione del commercio globale e con la CE (EUR 10) (paesi principali)	146		
Tab. 15 :			
TASSI DI CONVERSIONE	150		
GEONOMENCLATURA 1983/84	152		
FONTE	161		
Tabelle speciali			
pubblicate nei numeri precedenti			
		Anno	N.
Commercio della CE dei prodotti agricoli :			
A : Riepilogo dell'evoluzione			
1980-1982	Numero speciale 1958-1982		
1977-1979	1980	6	
1976-1978	1979	6	
B : Principali categorie di prodotti	1984	8	
	1984	4	
	1983	11	
	1983	8	
	1983	5	
	1983	2	
	1983	1	
C : Prodotti soggetti ai regolamenti della politica agricola comune	1984	8	
	1984	4	
	1983	11	
	1983	8	
	1983	5	
	1983	2	
	1983	1	
Commercio della CE con oli di petrolio e derivati	1984	8	
	1984	3	
	1983	11	
	1983	8	
	1983	5	
	1983	2	

Note

Tab. 1 + 2 - nota 1
 Il commercio della Repubblica federale di Germania con la Repubblica democratica tedesca e il settore sovietico di Berlino, che figura in calce alla tabella, è escluso in tutti gli altri dati relativi al commercio della RF di Germania e della CE della presente pubblicazione

- nota 2
 — = Eccedente all'importazione

Tab. 6, nota 1
 Gli indici di volume e di valore medio degli Stati membri di cui alla tabella 6 si basano sugli indici nazionali (indici di valore medio per Belgio-Lussemburgo e Danimarca, di volume per gli altri Stati membri), convertiti in ECU su base 1975. Per il Belgio-Lussemburgo e la Danimarca l'indice di volume è dato dal rapporto tra valore e indice di valore medio; per gli altri paesi l'indice di valore medio è dato dal rapporto tra valore e indice di volume. Gli indici per la Comunità (EUR 10) si ricavano dalla media ponderata degli indici Stati membri.

Tab. 7, nota 1
 — = Eccedente all'importazione

Tab. 8, nota 1
 Sulla base delle importazioni

Tab. 9, nota 1
 Vedere nota 1 della tabella 1

Tab. 10+12, nota 1
 Vedere nota 1 della tabella 1
 - nota 2

Nota tecnica :
 Tenuto conto della rappresentazione interna applicata nel trattamento informatico, le cifre di destra a partire dalla settima posizione non sono più significative per i numeri superiori a 16 milioni circa (= 2²⁴).

Tab. 15, nota 1
 L'ECU è un'unità di tipo «paniere» basata su una certa quantità di ciascuna delle monete comunitarie; essa è calcolata secondo una ponderazione che fa intervenire la media quinquennale (1969-1973) relativa al prodotto nazionale lordo e al commercio intra-europeo di ogni Stato membro. Questa ponderazione tiene anche conto per ogni moneta, della quota dei singoli paesi nel sostegno monetario a breve termine tra le banche centrali della Comunità (Cf. GU n. L 327 del 19.12.1975, pag. 4).

- nota 2
 Tassi di conversione utilizzati dall'Ufficio Statistico delle Nazioni Unite. (Medie ponderate se esistono dei tassi diversi per le importazioni e le esportazioni.)

Segni e abbreviazioni convenzionali

- 0 : Data inferiore alla metà dell'unità indicata
- ⊙ : Media mensile
- Mio : Milione
- Mrd : Miliardo
- ECU : Unità monetaria europea
- USD : Dollaro USA
- EC-CE : Comunità europea
- EUR 10 : Insieme dei paesi delle Comunità europee
- Belg.-Lux. : UEBL - Unione Economica Belgo-Lussemburghese
- EUROSTAT : Istituto Statistico delle Comunità europee
- SITC CTCI : Classificazione tipo per il commercio internazionale

1. *Uniforme methodologie in de statistieken van de buitenlandse handel van de Gemeenschap en van de handel tussen de Lid-Staten*

Sedert 1 januari 1978 passen alle Lid-Staten de voorschriften toe die in verordening (EEG) 1736/75 van de Raad betreffende de statistieken van de buitenlandse handel van de Gemeenschap en van de handel tussen de Lid-Staten zijn vastgesteld. In tegenstelling tot de tot dusver gangbare praktijk, worden de vanaf dit tijdstip door EUROSTAT gepubliceerde statistieken van de buitenlandse handel derhalve volgens uniforme grondregels opgesteld (uitgezonderd enkele bijzondere goederenbewegingen die nog niet zijn geharmoniseerd, zoals boordprovisie, retourzendingen, internationale gemeenschappelijke producties, postpakketten, assortimenten e.d.). De harmonisering van de begrippen en definities leidt onvermijdelijk tot veranderingen in de informatieve waarde van de statistieken, waardoor ook de homogeniteit van de tijdreeksen tot op elke hoogte wordt verstoord; met name bij analyses over langere perioden moet met deze factor rekening worden gehouden.

2. *Bronnen*

De enige bron voor de gemeenschappelijke statistieken zijn de resultaten die de Lid-Staten in gestandaardiseerde vorm aan EUROSTAT toezenden.

3. *Verslagperiode*

De verslagperiode is in beginsel de kalendermaand.

4. *Betrokken goederen*

Onder de statistieken van de buitenlandse handel van de Gemeenschap en van de handel tussen de Lid-Staten vallen alle goederen die :

- het statistische registratiegebied van de Gemeenschap binnenkomen of verlaten;
- tussen de statistische registratiegebieden van de Lid-Staten circuleren.

5. *Registratiestelsel*

De resultaten van de gemeenschappelijke statistieken hebben betrekking op de bijzondere handel.

Hier toe behoren enerzijds de directe invoer en de invoer uit entrepots in het vrije verkeer, alsook de invoer voor door de douane goedgekeurde actieve veredeling en na door de douane goedgekeurde passieve veredeling, en anderzijds de uitvoer uit het vrije verkeer alsook de uitvoer na door de douane goedgekeurde actieve veredeling en voor door de douane goedgekeurde passieve veredeling.

6. *Uitzonderingen en vereenvoudigingen*

In de gemeenschappelijke statistieken worden geen gegevens uitgewerkt voor goederen :

- die zijn vermeld in de lijst van uitzonderingen in bijlage B van de bovengenoemde verordening (b.v. wettige betaalmiddelen, goederen voor diplomatieke en soortgelijke doeleinden, bepaalde gevallen van invoer en uitvoer van tijdelijke aard, enz.);
- waarvan de waarde en het gewicht beneden de op grond van artikel 24 van dezelfde verordening gedefinieerde nationale statistische drempel blijven;
- waarvoor bijzondere bepalingen gelden (b.v. bepaalde reparaties, bepaalde transacties van eigen of buitenlandse strijdkrachten, monetair goud, enz.).

7. *Registratiegebied*

Het statistische registratiegebied van de Gemeenschap omvat het douanegebied van de Gemeenschap met uitzondering van de Franse departementen overzee en Groenland.

Het statistische registratiegebied van de Bondsrepubliek Duits-

land en derhalve van de Gemeenschap omvat eveneens het gebied West-Berlijn.

De handel tussen de Bondsrepubliek Duitsland en de Duitse Democratische Republiek is niet in de statistieken van de buitenlandse handel van de Bondsrepubliek Duitsland en dus niet in die van de Gemeenschap begrepen.

Het continentaal plat wordt gerekend tot het statistische registratiegebied van de staat die aanspraak op dit plat maakt.

8. *Goederennomenclaturen*

De gegevens in deze publikatie zijn ingedeeld in secties (of groepen secties), afdelingen of groepen van de type classificatie voor de internationale handel (TCIH, herz. 2).

Gedetailleerdere indelingen volgens de goederennomenclatuur voor de statistieken van de buitenlandse handel van de Gemeenschap en van de handel tussen de Lid-Staten (NIMEXE) en volgens de subgroepen van de type classificatie voor de internationale handel (TCIH) zijn te vinden in de jaarlijkse publikaties „Analytische tabellen NIMEXE” en „Analytische tabellen TCIH”.

9. *Partnerlanden*

Bij de invoer van goederen van oorsprong uit derde landen die zich in de Gemeenschap niet in het vrije verkeer bevinden, wordt het land van oorsprong aangegeven :

- bij de invoer van goederen van oorsprong uit derde landen of uit andere Lid-Staten die zich in de Gemeenschap in het vrije verkeer bevinden wordt het land van herkomst aangegeven ;
- bij uitvoer wordt het land van bestemming vermeld.

10. *Landennomenclatuur*

De gemeenschappelijke resultaten worden op basis van de landennomenclatuur voor de statistieken van de buitenlandse handel van de Gemeenschap en van de handel tussen de Lid-Staten, GEONOM, ingedeeld per land van oorsprong, van herkomst en van bestemming.

11. *Statistische waarde*

Bij de invoer is de statistische waarde van de goederen gelijk aan de douanewaarde of een op grond van het begrip douanewaarde bepaalde waarde (b.v. bij de invoer uit andere Lid-Staten) (cif). Bij de uitvoer is de statistische waarde van de goederen gelijk aan de waarde die de goederen hebben op de plaats en het tijdstip waarop zij het statistische registratiegebied van de uitvoerende Lid-Staat verlaten (fob).

De waarde wordt uitgedrukt in Europese rekeneenheden (Ecu), als gedefinieerd in Beschikking 3289/75/EGKS van de Commissie van 18 december 1975 (PB L327 van 19.12.1975, biz.4). Een tabel met de omrekeningskoersen bevindt zich aan het einde van de brochure.

12. *Hoeveelheden*

Voor alle goederen worden het netto-gewicht aangegeven.

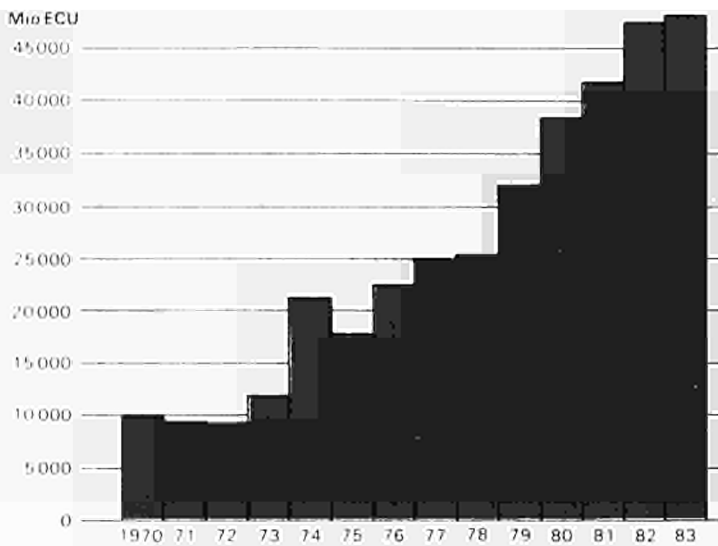
13. *Publikatie*

Het „Maandbulletin van de buitenlandse handel” dient tot bevordering van een zo snel mogelijke voorlichting over de ontwikkeling op korte termijn van de buitenlandse handel van de Gemeenschap en van de handel tussen de Lid-Staten onderling, alsmede over de relatieve positie van de Gemeenschap in de handel van derde landen.

In dit bulletin worden resultaten per maand en per kwartaal gepubliceerd, ingedeeld naar land van oorsprong overeenkomstig artikel 9, en land van bestemming, naar produkten, zones en produktencategorieën. Jaarcijfers worden uitsluitend in speciale jaarboeken of supplementen bij het maandbulletin vermeld. Alle gegevens hebben betrekking op de speciale handel.

- DA : Mikrokort Nimexe SCE 1115/1116 udskiftet med SCE 1111/1112
Mikrokort SITC SCE 1315/1316 udskiftet med SCE 1311/1312
- DE : Mikrofiche Nimexe SCE 1115/1116 ersetzt durch SCE 1111/1112
Mikrofiche SITC SCE 1315/1316 ersetzt durch SCE 1311/1312
- GR : Μικροφωτοδελτία NIMEXE SCE 1115/1116 αντικαταστάθηκαν με SCE 1111/1112
Μικροφωτοδελτία SITC 1315/1316 αντικαταστάθηκαν με SCE 1311/1312
- EN : Microfiche Nimexe SCE 1115/1116 replaced by SCE 1111/1112
Microfiche SITC SCE 1315/1316 replaced by SCE 1311/1312
- FR : Microfiches Nimexe SCE 1115/1116 remplacées par SCE 1111/1112
Microfiches CTCl SCE 1315/1316 remplacées par SCE 1311/1312
- IT : Microschede Nimexe SCE 1115/1116 sostituite dal SCE 1111/1112
Microschede CTCl SCE 1315/1316 sostituite dal SCE 1311/1312
- NL : Microfiche Nimexe SCE 1115/1116 vervangen door SCE 1111/1112
Microfiche TCiH SCE 1315/1316 vervangen door SCE 1311/1312

Analytische tabeller vedrørende udenrigshandel 1983
Analytische Übersichten des Außenhandels 1983
Αναλυτικοί πίνακες εξωτερικού εμπορίου 1983
Analytical tables of foreign trade 1983
Tableaux analytiques du commerce extérieur 1983
Tavole analitiche del commercio estero 1983
Analytische tabellen van de buitenlandse handel 1983



Imports of the EC from Africa

Importations de la CE en provenance de l'Afrique

Principal countries

Principaux pays

Totals and major products

Totaux et principaux produits

Mio ECU

1982 1983

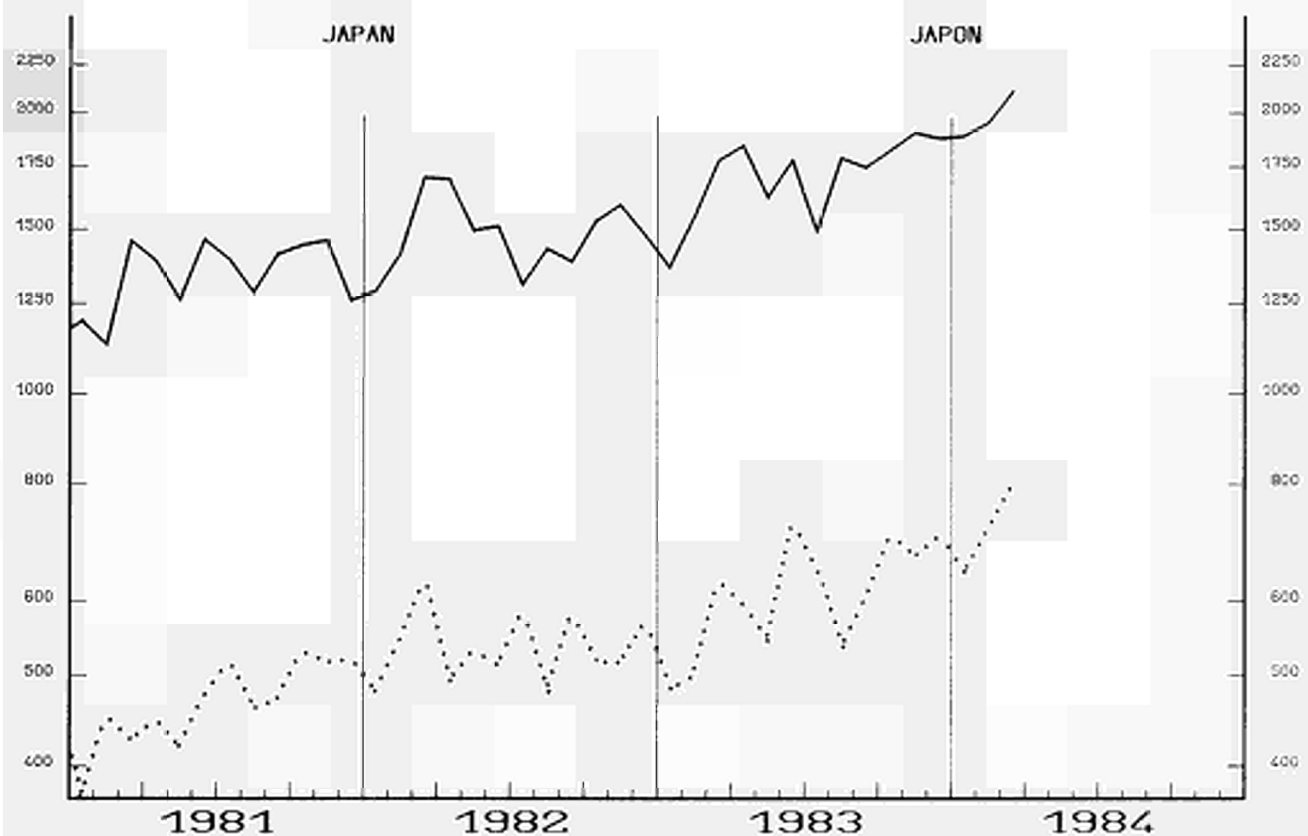
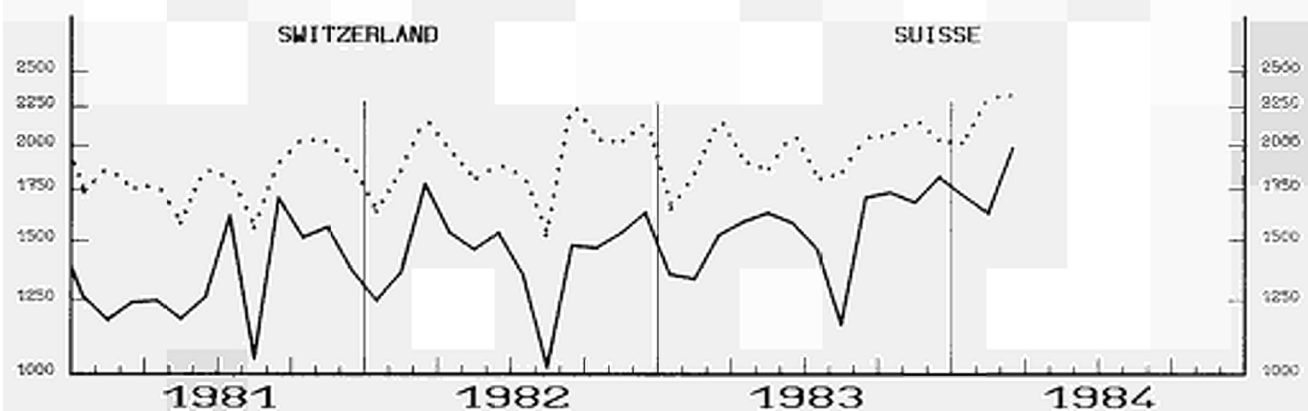
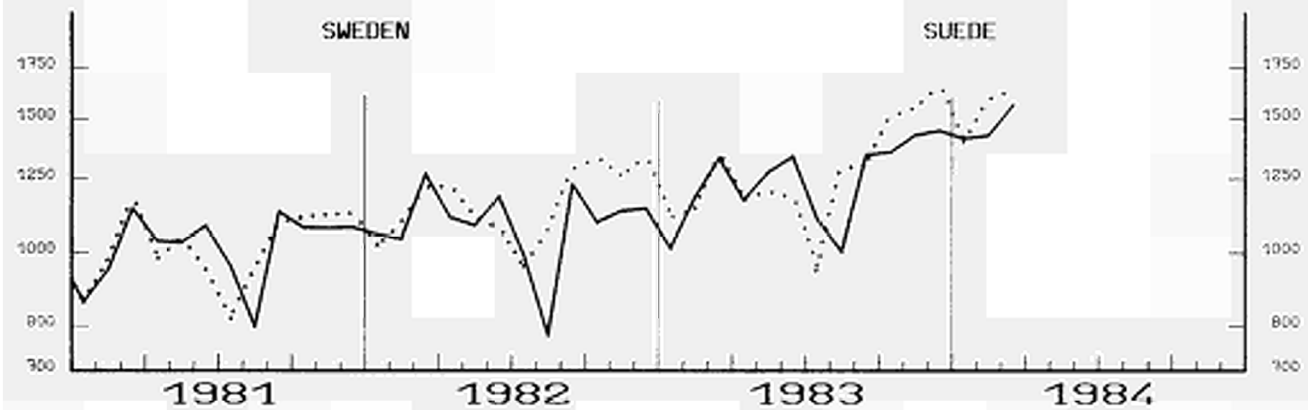
	1982	1983	
Morocco	1 343	1 450	Maroc
Vegetables and fruit	299	319	Légumes et fruits
Fertilizers, crude	330	298	Engrais bruts
Algeria	8 642	7 727	Algérie
Petroleum oils, crude	4 622	3 978	Huiles brutes de pétrole
Petroleum products, refined	2 278	1 739	Produits raffinés du pétrole
Gas, natural and manufact.	1 597	1 874	Gaz naturel, gaz manufacturé
Tunisia	1 282	1 261	Tunisie
Petroleum oils, crude	440	354	Huiles brutes de pétrole
Clothing and accessories	347	373	Vêtements et accessoires
Libya	9 142	9 268	Libye
Petroleum oils, crude	8 685	8 676	Huiles brutes de pétrole
Egypt	2 739	2 969	Egypte
Petroleum oils, crude	2 093	2 232	Huiles brutes de pétrole
Liberia	439	545	Libéria
Iron ore	303	351	Minerais de fer
Ivory Coast	1 479	1 513	Côte-d'Ivoire
Coffee	358	413	Café
Cocoa	410	351	Cacao
Wood	290	306	Bois
Ghana	337	245	Ghana
Cocoa	264	138	Cacao
Nigeria	6 512	7 677	Nigeria
Cocoa	165	250	Cacao
Petroleum oils, crude	6 151	7 201	Huiles brutes de pétrole
Cameroon	956	1 307	Cameroun
Coffee	168	168	Café
Cocoa	210	206	Cacao
Petroleum oils	296	660	Huiles brutes de pétrole
Gabon	823	763	Gabon
Petroleum oils, crude	502	404	Huiles brutes de pétrole
Congo	444	246	Congo
Petroleum oils, crude	302	135	Huiles brutes de pétrole
Zaire	957	894	Zaire
Coffee	140	170	Café
Copper	501	466	Cuivre
Kenya	417	485	Kenya
Coffee	159	171	Café
Tea and mate	105	138	Thé et maté
Zambia	431	424	Zambie
Copper	370	375	Cuivre
Rep. of South Africa	7 265	6 423	Rep. d'Afrique du Sud
Vegetables and fruit	449	365	Légumes et fruits
Wool and other animal hair	189	231	Laines et poils d'animaux
Other precious metals	120	259	Minerais de métaux précieux
Diamonds	1 152	862	Diamants
Platinum	251	175	Platine
Gold	797	263	Or
Crude petroleum	1 449	1 474	Pétrole brut

TRADE OF THE EC BY MAJOR COUNTRIES

MIO ECU

— IMPORT

..... EXPORT



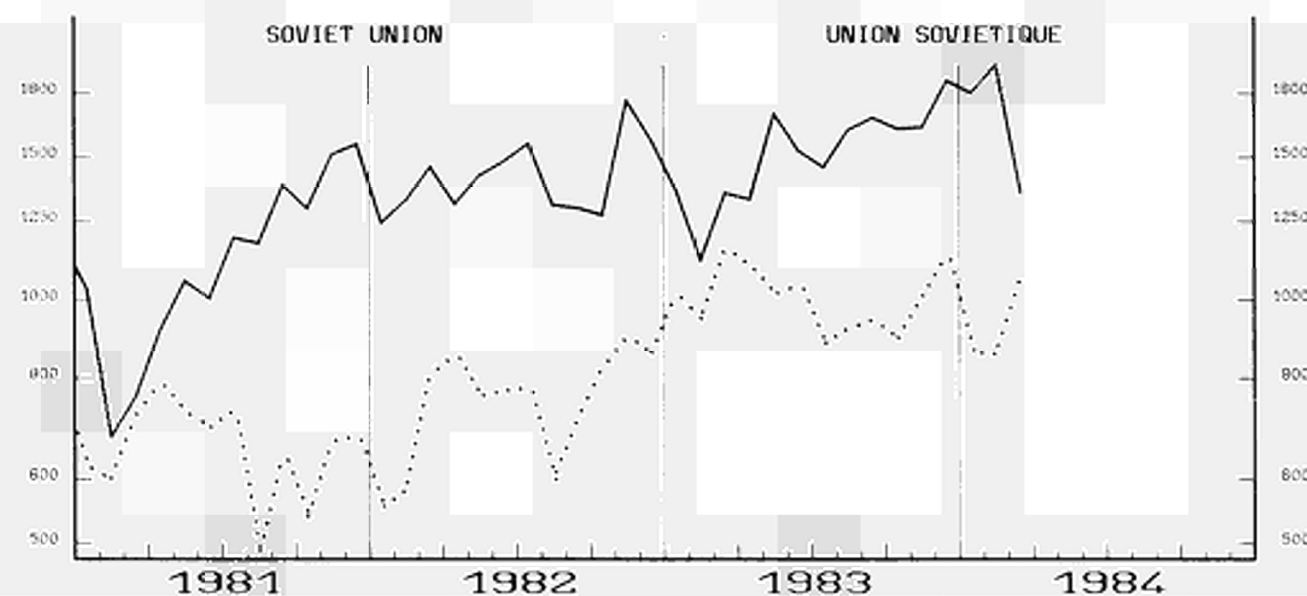
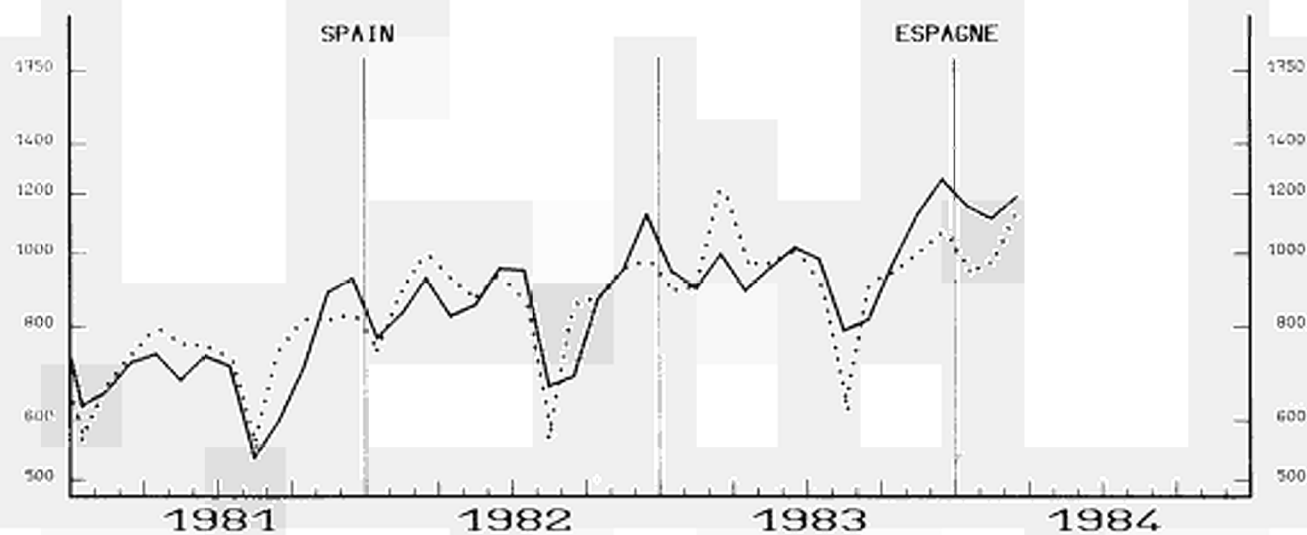
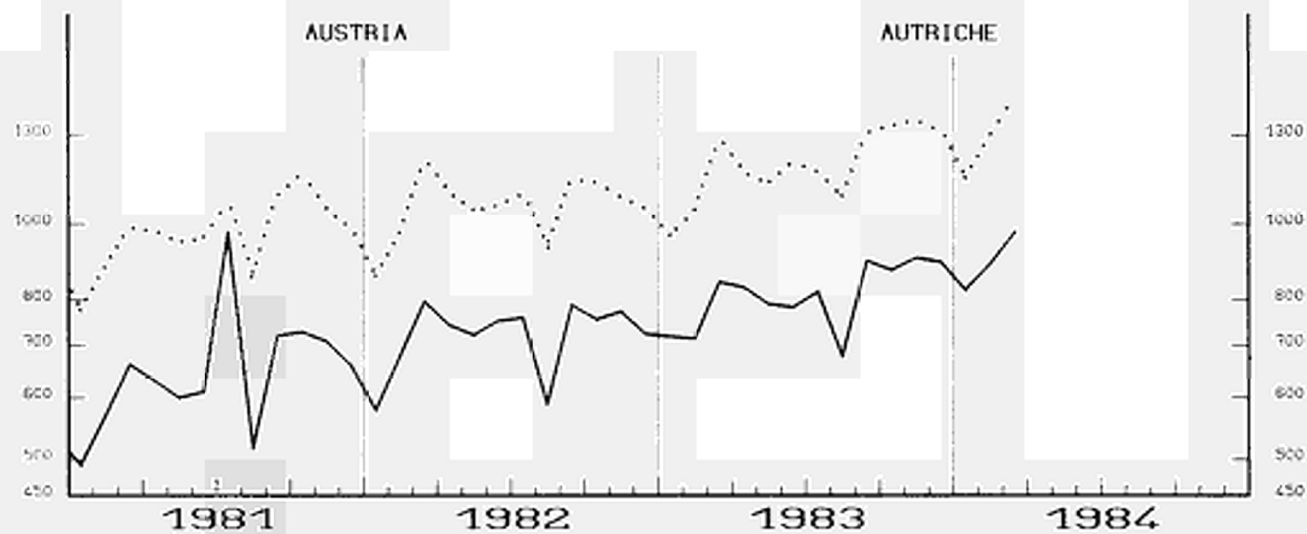
SEMI-LOGARITHMIC SCALE

MIO ECU

COMMERCE DE LA CE AVEC QUELQUES PAYS IMPORTANTS

— IMPORT

..... EXPORT



SPECIAL TABLE
EC TRADE IN AGRICULTURAL PRODUCTS
B : main product groups ¹⁾

The complete set of tables is available on microfiche ¹⁾

import

Quantity in 1000 kg

January - March 1984

SITC	Trading partners Products	EUR 10	Deutsch-land	France	Italia	Nederland	Belg.-Lux.	United Kingdom	Ireland	Danmark	Ελλάδα
GRAND TOTAL											
0	Food and live animals	30533070	7338755	3820000	2925467	6363326	3852694	4247038	704501	1097313	183976
1	Beverages and tobacco	3029730	409020	442233	43898	1603729	182489	242852	9880	89829	5791
21	Hides, skins and furskins, undressed	235385	24043	26876	132516	18114	13090	15938	692	820	3296
22	Oil seeds, nuts and kernels	3256323	1090882	345142	236025	858115	522298	100549	1588	65051	36673
232	Natural rubber	196947	54712	50611	36000	4287	9970	36127	2051	1072	2117
24	Wood, lumber and cork	6354675	1117188	617491	1740324	595929	780482	1129275	67778	226210	79998
ex 26 *)	Natural textile fibres	565117	122060	112382	130108	13231	69664	95163	7954	3486	11069
29	Crude animal and vegetable materials n.e.s.	680075	190754	126222	38532	120681	60400	100689	6438	33737	2622
4	Animal and vegetable oils and fats	1540640	367986	242872	107826	350037	130225	270679	18088	49195	3732
592.1	Starch, inulin, gluten and gluten flour	109045	20776	18830	6807	15587	6527	31099	3717	4541	1161
	Total agricultural products	46501007	10736176	5802659	5397503	9943036	5627839	6269409	822696	1571254	330435
INTRA - EC (EUR 10)											
0	Food and live animals	14221741	3829079	1450111	1765538	2431836	2138597	1534847	533049	388807	149877
1	Beverages and tobacco	2589823	316955	238050	33883	1570430	160163	174078	7940	83043	5281
21	Hides, skins and furskins, undressed	127204	11783	4841	76662	13675	8854	9343	692	232	1122
22	Oil seeds, nuts and kernels	298766	129499	35275	13931	66300	36700	8987	1534	6349	191
232	Natural rubber	4792	1325	359	535	77	885	491	869	145	106
24	Wood, lumber and cork	1386590	241222	92268	207200	181490	581311	57874	13275	11407	543
ex 26 *)	Natural textile fibres	112430	14044	20567	20636	4156	34826	13802	2386	1485	528
29	Crude animal and vegetable materials n.e.s.	393590	129971	80065	19063	39430	52643	54193	5946	10474	1805
4	Animal and vegetable oils and fats	747924	153874	146134	54243	141586	85609	111036	16594	37075	1773
592.1	Starch, inulin, gluten and gluten flour	99737	16208	16570	6807	15253	6025	29558	3717	4539	1060
	Total agricultural products	19982597	4843960	2084240	2198498	4464233	3105613	1994209	586002	543556	162286
EXTRA - EC											
0	Food and live animals	16295494	3496874	2369592	1159766	3928945	1714087	2712191	171434	708506	34099
1	Beverages and tobacco	439014	91395	204061	9915	33299	22325	68774	1949	6786	510
21	Hides, skins and furskins, undressed	108181	12260	22035	55854	4439	4236	6595		588	2174
22	Oil seeds, nuts and kernels	2952398	961383	309867	222094	791373	485598	91562	54	53985	36482
232	Natural rubber	192155	53387	50252	35465	4210	9085	35636	1182	927	2011
24	Wood, lumber and cork	4967927	875966	525199	1532994	414435	199171	1071401	54503	214803	79455
ex 26 *)	Natural textile fibres	436054	108016	91815	109471	6587	34838	67217	5568	2001	10541
29	Crude animal and vegetable materials n.e.s.	279656	59277	46122	19469	79181	7757	46496	491	20046	817
4	Animal and vegetable oils and fats	792699	214112	96730	53574	208451	44616	159643	1494	12120	1959
592.1	Starch, inulin, gluten and gluten flour	5480	740	2260		334	502	1541		2	101
	Total agricultural products	26469058	5873410	3717933	3198602	5471254	2522215	4261056	236675	1019764	168149
CLASS 1											
0	Food and live animals	7476200	1646156	1035186	713706	1356824	1070654	1332056	87144	216971	17503
1	Beverages and tobacco	324409	57330	187047	6775	18659	12314	36207	629	5269	179
21	Hides, skins and furskins, undressed	81620	9877	19481	38020	3153	4034	5273		485	1297
22	Oil seeds, nuts and kernels	2693920	893882	301514	149335	747940	455359	67548	36	43871	34435
232	Natural rubber	1092	454	52	55			336	35		160
24	Wood, lumber and cork	2993995	433386	193081	949795	219721	97728	826749	43675	191964	37896
ex 26 *)	Natural textile fibres	211066	53191	52115	51311	2382	9075	30976	5496	850	5670
29	Crude animal and vegetable materials n.e.s.	148903	19233	21229	6743	57152	2522	22828	304	18557	335
4	Animal and vegetable oils and fats	290639	88276	14072	7730	87454	22213	67181	297	3398	18
592.1	Starch, inulin, gluten and gluten flour	2365	13	1656		108	22	463		2	101
	Total agricultural products	14224209	3201798	1825433	1923470	2493393	1673921	2389617	137616	481367	97594
CLASS 2											
0	Food and live animals	8191676	1609688	1303692	386136	2502459	602017	1297260	84032	393663	12729
1	Beverages and tobacco	90514	16482	14534	2165	13916	9791	30809	1318	1201	298
21	Hides, skins and furskins, undressed	20079	192	2392	14902	841	127	680		83	862
22	Oil seeds, nuts and kernels	225268	51459	6933	70449	35256	29435	20224		9517	1995
232	Natural rubber	190123	52192	50166	35245	4210	9085	35300	1147	927	1851
24	Wood, lumber and cork	1142488	205788	303072	239943	153741	66012	125298	9759	9760	29115
ex 26 *)	Natural textile fibres	184470	47636	32977	48438	2914	16430	29985	72	1147	4871
29	Crude animal and vegetable materials n.e.s.	85058	22871	17751	7933	12576	3843	18653	77	998	356
4	Animal and vegetable oils and fats	474064	118466	73102	44920	113801	21561	91862	1196	8621	535
592.1	Starch, inulin, gluten and gluten flour	3087	727	584		225	480	1071			
	Total agricultural products	10606827	2125501	1805203	850131	2839939	758781	1651142	97601	425917	52612
ACP (LOME CONVENTION)											
0	Food and live animals	1163159	119429	241916	46400	190581	29468	474193	23464	34627	3081
1	Beverages and tobacco	31106	4936	1064	21	7083	1345	15367	547	513	230
21	Hides, skins and furskins, undressed	7636	9	323	5986	322	49	297			650
22	Oil seeds, nuts and kernels	50127	14409	2649	1674	2580	923	16930		9172	1790
232	Natural rubber	23688	2865	11158	5094	6	349	3958	258		
24	Wood, lumber and cork	679557	108851	248493	178783	46789	31184	26765	7089	2517	29086
ex 26 *)	Natural textile fibres	40972	14888	12387	10771	50	1174	781	31	311	579
29	Crude animal and vegetable materials n.e.s.	13978	3158	4371	841	1130	1347	2806	2	234	89
4	Animal and vegetable oils and fats	109690	12873	29117	8761	14065	9141	34491	200	1020	22
592.1	Starch, inulin, gluten and gluten flour	36	1					35			
	Total agricultural products	2119949	281419	551478	258331	262606	74980	575623	31591	48394	35527
CLASS 3											
0	Food and live animals	627618	241030	30714	59924	69662	41416	82875	258	97872	3867
1	Beverages and tobacco	24091	17583	2480	975	724	220	1758	2	316	33
21	Hides, skins and furskins, undressed	6482	2191	162	2932	445	75	642		20	15
22	Oil seeds, nuts and kernels	33210	16042	1420	2310	8177	804	3790	18	597	52
232	Natural rubber	940	741	34	165						
24	Wood, lumber and cork	831444	236792	29046	343256	40973	35431	119354	1069	13079	12444
ex 26 *)	Natural textile fibres	40518	7189	6723	9722	1291	9333	6256		4	
29	Crude animal and vegetable materials n.e.s.	45695	17173	7142	4793	9453	1392	5015	110	491	126
4	Animal and vegetable oils and fats	27996	7370	9556	924	7196	842	600	1	101	1406
592.1	Starch, inulin, gluten and gluten flour	28		20		1		7			
	Total agricultural products	1638022	546111	87297	425001	137922	89513	220297	1458	112480	17943

¹⁾ The complete set of tables SCE 2351 'EC trade in agricultural products' covering all countries with data in both values and quantities (tonnes) is available on microfiche which can be obtained free on request.

*) 261 → 265 + 268.

CTCI	Pays partenaires Produits	EUR 10	Deutsch- land	France	Italia	Nederland	Belg.-Lux.	United Kingdom	Ireland	Danmark	Ελλάδα
MONDE											
0	Produits alimentaires	18288686	4574033	2989035	2186623	2335145	1754112	3277605	338723	511585	321825
1	Boissons et tabacs	1742529	447938	281408	118735	245272	171744	397649	22696	39882	17205
21	Peaux et pelleteries brutes	921589	169226	72852	410037	38678	36038	136775	994	48383	8606
22	Graines, noix, amandes oléagineuses	1372453	453129	154491	97386	350929	206228	62049	887	30752	16602
232	Caoutchouc naturel brut	271217	73369	74741	48377	5515	13356	48597	2987	1338	2937
24	Bois et liège	1685689	334908	172593	373332	170879	114447	393723	26747	75828	23232
ex 26 *)	Fibres textiles naturelles	1314875	270627	262278	401315	22691	103643	198454	17687	6956	31224
29	Matières brutes animales ou végétales, n.d.a.	1126403	439562	201884	78286	125196	58433	156234	12844	45521	8443
4	Corps gras, graisses, huiles animal. ou végétal.	1273367	286005	249423	114663	253758	96438	217144	17336	35781	2819
592.1	Amidons, féculés, inuline; gluten, far. de gluten	51871	8346	11021	3179	6317	3310	15156	1638	1909	995
	Total produits agricoles	28048679	7057143	4469726	3831933	3554380	2557749	4903386	442539	797935	433888
INTRA-CE (EUR 10)											
0	Produits alimentaires	9691013	2458351	1469088	1436141	997060	1161239	1422826	282728	208444	255136
1	Boissons et tabacs	1108839	276513	230750	84346	137642	132154	192028	15431	24877	15098
21	Peaux et pelleteries brutes	397586	74110	16922	209890	30339	24261	32654	994	5288	3128
22	Graines, noix, amandes oléagineuses	162605	67905	22106	7287	38199	17821	5299	817	3013	158
232	Caoutchouc naturel brut	6666	1939	455	757	114	1151	748	1174	177	151
24	Bois et liège	192337	45205	18414	29714	25633	45845	18604	6165	2502	255
ex 26 *)	Fibres textiles naturelles	231651	40300	33710	65693	6883	45891	26656	6025	3585	2908
29	Matières brutes animales ou végétales, n.d.a.	717657	303060	139539	51250	46428	49122	87862	10802	23154	6440
4	Corps gras, graisses, huiles animal. ou végétal.	621260	117770	136326	69290	94589	64157	96414	15887	24935	1892
592.1	Amidons, féculés, inuline; gluten, far. de gluten	45855	6532	8415	3179	6118	3096	14107	1638	1905	865
	Total produits agricoles	13175469	3391685	2075725	1957547	1383005	1544737	1897198	341661	297880	286031
EXTRA-CE											
0	Produits alimentaires	8589166	2090392	1519773	750220	1335341	592851	1854779	55980	303141	66689
1	Boissons et tabacs	632963	170947	50572	34227	107630	39589	205621	7265	15005	2107
21	Peaux et pelleteries brutes	524003	95116	55930	200147	8339	11777	104121		43095	5478
22	Graines, noix, amandes oléagineuses	1207140	385224	132385	90099	312319	188407	56750	70	25442	16444
232	Caoutchouc naturel brut	264551	71430	74286	47620	5401	12205	47849	1813	1161	2786
24	Bois et liège	1493325	289703	154167	343604	145245	68602	375119	20582	73326	22977
ex 26 *)	Fibres textiles naturelles	1045280	230327	228568	335611	9916	57752	139757	11662	3371	28316
29	Matières brutes animales ou végétales, n.d.a.	401305	133951	62084	27028	76694	9311	68372	2034	19828	2003
4	Corps gras, graisses, huiles animal. ou végétal.	652078	168235	113091	45360	159169	32281	120730	1449	10846	927
592.1	Amidons, féculés, inuline; gluten, far. de gluten	4518	316	2606		199	214	1049		4	130
	Total produits agricoles	14794329	3635641	2393452	1873916	2160253	1012989	2974147	100855	495219	147857
CLASSE 1											
0	Produits alimentaires	3207906	726850	546899	329881	377169	293091	765790	24527	117051	26648
1	Boissons et tabacs	346110	103917	22827	26707	53971	22517	103647	2719	9131	674
21	Peaux et pelleteries brutes	374118	75960	43911	135885	6720	11309	58710		38345	3278
22	Graines, noix, amandes oléagineuses	1066835	344697	124887	60888	289070	176283	37502	47	19112	14349
232	Caoutchouc naturel brut	1459	488	154	91	6	6	430	68		222
24	Bois et liège	914795	167729	85387	220645	72500	34984	262183	15024	64234	12129
ex 26 *)	Fibres textiles naturelles	559668	121287	140123	151309	5359	24458	86703	11473	2409	16547
29	Matières brutes animales ou végétales, n.d.a.	151361	39470	20284	9090	35277	2352	26394	1730	15833	931
4	Corps gras, graisses, huiles animal. ou végétal.	174252	55172	11054	5685	48750	12474	38589	234	2247	47
592.1	Amidons, féculés, inuline; gluten, far. de gluten	3187	20	2303		118	24	588		4	130
	Total produits agricoles	6799691	1635590	977809	940181	888934	577498	1380536	55822	268366	74955
CLASSE 2											
0	Produits alimentaires	4051170	1202146	919283	356737	922958	280271	1046308	31299	157907	34261
1	Boissons et tabacs	259976	53832	21859	6652	51440	16266	98448	4521	5567	1391
21	Peaux et pelleteries brutes	70687	2904	8196	50771	1442	169	5095		91	2019
22	Graines, noix, amandes oléagineuses	116595	29339	6205	27531	17955	11714	15808		6005	2038
232	Caoutchouc naturel brut	261782	69921	74089	47283	5401	12199	47419	1745	1161	2564
24	Bois et liège	426442	86638	80540	75708	62365	25047	77812	5229	5559	7544
ex 26 *)	Fibres textiles naturelles	357709	90605	69731	123362	3152	22121	35842	189	938	11769
29	Matières brutes animales ou végétales, n.d.a.	179381	57299	29860	14236	32280	5353	35978	220	3175	980
4	Corps gras, graisses, huiles animal. ou végétal.	457737	107502	94711	39298	105612	19240	81211	1214	8456	493
592.1	Amidons, féculés, inuline; gluten, far. de gluten	1309	296	284		80	190	459			
	Total produits agricoles	7082788	1700482	1304758	741578	1202685	392570	1444380	44417	188859	63059
ACP (CONVENTION DE LOME)											
0	Produits alimentaires	1541685	282989	350048	84187	270486	41991	477640	12036	13921	8387
1	Boissons et tabacs	101046	16974	3552	50	24314	4873	46412	1880	1935	1056
21	Peaux et pelleteries brutes	23428	88	2755	16878	366	95	1470			1776
22	Graines, noix, amandes oléagineuses	36140	11196	1897	1215	1904	342	12049		5637	1900
232	Caoutchouc naturel brut	31488	3755	15498	6669	8	455	4722	381		
24	Bois et liège	171644	31946	56503	43363	9463	8198	11064	2890	717	7500
ex 26 *)	Fibres textiles naturelles	81761	28050	25257	24678	41	2233	552	52	215	683
29	Matières brutes animales ou végétales, n.d.a.	31059	7837	9757	1765	2554	2370	5972	12	623	169
4	Corps gras, graisses, huiles animal. ou végétal.	121147	10336	42006	9919	15156	10210	31981	287	1154	98
592.1	Amidons, féculés, inuline; gluten, far. de gluten	58	3					55			
	Total produits agricoles	2139456	393174	507273	188724	324292	70767	591917	17538	24202	21569
CLASSE 3											
0	Produits alimentaires	410090	161396	53591	63602	35214	19489	42681	154	28183	5780
1	Boissons et tabacs	26877	13198	5886	868	2219	806	3528	25	307	42
21	Peaux et pelleteries brutes	79198	16252	3823	13491	177	299	40316		4659	181
22	Graines, noix, amandes oléagineuses	23710	11188	1293	1680	5294	410	3440	23	325	57
232	Caoutchouc naturel brut	1310	1021	43	246						
24	Bois et liège	152088	35336	8260	47251	10380	8571	35124	329	3533	3304
ex 26 *)	Fibres textiles naturelles	127903	18435	18714	60940	1405	11173	17212		24	
29	Matières brutes animales ou végétales, n.d.a.	70563	37182	11940	3702	9137	1606	6000	84	820	92
4	Corps gras, graisses, huiles animal. ou végétal.	20089	5581	7316	377	4807	567	930	1	143	387
592.1	Amidons, féculés, inuline; gluten, far. de gluten	22		19		1		2			
	Total produits agricoles	911850	299569	110885	192157	68634	42921	149231	616	37994	9843

1) L'édition complète de l'élaboration : SCE 2351 « Commerce extérieur des produits agricoles » est disponible pour tous les partenaires commerciaux en valeurs et en quantités (tonnes) sur microfiches qui seront envoyées gratuitement sur demande.

SPECIAL TABLE

EC TRADE IN AGRICULTURAL PRODUCTS

B : main product groups ¹⁾

The complete set of tables is available on microfiche ¹⁾

export

Quantity in 1000 kg

January - March 1984

SITC	Trading partners Products	EUR 10	Deutsch- land	France	Italia	Nederland	Belg.-Lux.	United Kingdom	Ireland	Danmark	Ελλάδα
GRAND TOTAL											
0	Food and live animals	25572389	3511268	8437495	1655955	4467097	2716123	2617863	382436	1071068	713084
1	Beverages and tobacco	3516666	1563255	823793	445070	209892	147219	179189	63114	43169	41965
21	Hides, skins and furskins, undressed	181159	36615	46207	8527	27575	14131	29522	9501	7267	1814
22	Oil seeds, nuts and kernels	246206	13287	124759	541	28264	11949	11580	494	54561	771
232	Natural rubber	5494	1352	2467	340	474	307	501	47	6	
24	Wood, lumber and cork	2213156	642137	836515	21831	135041	207269	114659	54100	200606	998
ex 26 *)	Natural textile fibres	170376	21769	54839	5535	8773	34747	27543	2282	201	14687
29	Crude animal and vegetable materials n.e.s.	481535	54400	45094	34031	195371	42305	13708	11296	83772	1558
4	Animal and vegetable oils and fats	1149592	336174	164618	64878	336472	141871	28033	6420	32844	38282
592.1	Starch, inulin, gluten and gluten flour	166261	28949	51048	3246	63567	5256	1414	495	12286	
	Total agricultural products	33702834	6209206	10586835	2239954	5472526	3321177	3024012	530185	1505780	813159
INTRA - EC (EUR 10)											
0	Food and live animals	15643470	1891402	4809357	885379	3549219	1921221	1277111	289323	584876	435582
1	Beverages and tobacco	2541893	1481132	381418	304570	84568	144265	49025	55299	23703	17913
21	Hides, skins and furskins, undressed	131005	24764	39095	2833	17726	11435	22869	8546	3482	255
22	Oil seeds, nuts and kernels	229552	10762	120517	237	20995	11458	10900	494	54135	54
232	Natural rubber	4188	604	2420	134	458	293	270	8	1	
24	Wood, lumber and cork	1371964	272041	686647	4962	130010	187812	18485	44227	27773	7
ex 26 *)	Natural textile fibres	121951	15631	45903	4256	8033	24234	14437	2278	130	7049
29	Crude animal and vegetable materials n.e.s.	370263	39786	31804	22660	167336	39732	8157	10942	49505	341
4	Animal and vegetable oils and fats	791961	249865	86527	25583	240169	116059	19320	6414	22891	25133
592.1	Starch, inulin, gluten and gluten flour	89428	10806	28143	848	36521	5172	986	495	6457	
	Total agricultural products	21295675	3996793	6231831	1251462	4255035	2461681	1421560	418026	772953	486334
EXTRA - EC											
0	Food and live animals	9846004	1595834	3626241	767041	887175	792166	1340752	93113	466312	277370
1	Beverages and tobacco	963187	81842	441966	133570	124431	2556	130164	7815	16863	23980
21	Hides, skins and furskins, undressed	49698	11395	7112	5694	9849	2696	6653	955	3785	1559
22	Oil seeds, nuts and kernels	16654	2525	4242	304	7269	491	680		426	717
232	Natural rubber	1303	748	47	203	16	14	231	39	5	
24	Wood, lumber and cork	840780	370096	149868	16460	5031	19457	96174	9873	172933	988
ex 26 *)	Natural textile fibres	48419	6138	8936	1273	740	10513	13106	4	71	7638
29	Crude animal and vegetable materials n.e.s.	109252	13310	13290	11365	27830	2573	5551	354	33762	1217
4	Animal and vegetable oils and fats	346973	86309	78074	39141	92920	25812	8713	6	2849	13149
592.1	Starch, inulin, gluten and gluten flour	59157	4343	22905	2398	23170	84	428		5829	
	Total agricultural products	12281427	2172540	4352681	977449	1178431	856362	1602452	112159	702735	326618
CLASS 1											
0	Food and live animals	1711358	407714	362367	263833	221075	37370	170674	19239	194034	35052
1	Beverages and tobacco	738985	66521	380290	95016	73342	925	91716	6565	9096	15514
21	Hides, skins and furskins, undressed	35213	10071	6139	5316	2431	258	6038	279	3254	1427
22	Oil seeds, nuts and kernels	11529	1441	4043	286	3576	447	602		426	708
232	Natural rubber	1096	675	13	139	3	13	212	39	2	
24	Wood, lumber and cork	763402	362029	113881	5126	4161	1819	95119	9873	171382	12
ex 26 *)	Natural textile fibres	29073	5399	5842	1100	595	6317	8399	3	71	1347
29	Crude animal and vegetable materials n.e.s.	90366	11463	7393	6824	24563	2275	4460	341	32790	257
4	Animal and vegetable oils and fats	89110	27289	10150	22387	9175	12901	3422	6	1261	2519
592.1	Starch, inulin, gluten and gluten flour	31147	3475	7760	1597	12120	71	296		5828	
	Total agricultural products	3501279	896077	897878	401624	351041	62396	380938	36345	418144	56836
CLASS 2											
0	Food and live animals	5470851	967809	1754627	457039	541273	598287	787653	59822	151021	153320
1	Beverages and tobacco	175697	14615	52916	6219	50561	1515	37115	1243	7388	4125
21	Hides, skins and furskins, undressed	2595	101	454	44	698	476	526	223	73	
22	Oil seeds, nuts and kernels	3173	22	169		2853	44	76			9
232	Natural rubber	159	38	34	64		1	19		3	
24	Wood, lumber and cork	61687	5908	22796	11334	870	17301	1052		1450	976
ex 26 *)	Natural textile fibres	9976	158	2001	131	107	2074	4006	1		1498
29	Crude animal and vegetable materials n.e.s.	14475	1169	3586	4330	2620	284	954	13	567	952
4	Animal and vegetable oils and fats	230745	48253	61623	16610	75306	12370	5112		1588	9883
592.1	Starch, inulin, gluten and gluten flour	25970	838	14760	801	9425	13	132		1	
	Total agricultural products	5995328	1038911	1912966	496572	683713	632365	836645	61302	162091	170763
ACP (LOME CONVENTION)											
0	Food and live animals	928666	112068	469929	35089	86491	144259	47202	4264	22970	6394
1	Beverages and tobacco	31478	3290	12185	1353	5309	349	6529	740	1637	86
21	Hides, skins and furskins, undressed	24		2	19		3				
22	Oil seeds, nuts and kernels	117	2	15		38	42	20			
232	Natural rubber	59		4	42		1	12			
24	Wood, lumber and cork	1097	456	328	55	63	63	110		22	
ex 26 *)	Natural textile fibres	336	55	23	22	22	24	189	1		
29	Crude animal and vegetable materials n.e.s.	697	124	192	10	143	89	119	3	17	
4	Animal and vegetable oils and fats	44595	18914	10993	1368	6869	4992	271		1156	32
592.1	Starch, inulin, gluten and gluten flour	3874		3684	72	90		28			
	Total agricultural products	1010943	134909	497355	38030	99025	149822	54480	5008	25802	6512
CLASS 3											
0	Food and live animals	2663795	220311	1509247	46169	124827	156509	382425	14052	121257	88998
1	Beverages and tobacco	48505	706	8760	32335	528	116	1333	7	379	4341
21	Hides, skins and furskins, undressed	11890	1223	519	334	6720	1962	89	453	458	132
22	Oil seeds, nuts and kernels	1952	1062	30	18	840		2			
232	Natural rubber	48	35			13					
24	Wood, lumber and cork	15691	2159	13191			337	3		1	
ex 26 *)	Natural textile fibres	9370	581	1093	42	38	2122	701			4793
29	Crude animal and vegetable materials n.e.s.	4411	678	2311	211	647	14	137		405	8
4	Animal and vegetable oils and fats	27118	10767	6301	144	8439	541	179			747
592.1	Starch, inulin, gluten and gluten flour	2040	30	385		1625					
	Total agricultural products	2784820	237552	1541837	79253	143677	161601	384869	14512	122500	99019

¹⁾ The complete set of tables SCE 2351 'EC trade in agricultural products' covering all countries with data in both values and quantities (tonnes) is available on microfiche which can be obtained free on request.

*) 261 → 265 + 268.

L'édition complète est disponible sur microfiches 1)

TABLEAU SPÉCIAL
COMMERCE DE LA CE EN PRODUITS AGRICOLES
B : principales catégories de produits 1)

Valeurs en 1000 ECU

CTCI	Pays partenaires Produits	EUR 10	Deutsch-land	France	Italia	Nederland	Belg.-Lux.	United Kingdom	Ireland	Danmark	Ελλάδα
MONDE											
0	Produits alimentaires	15419525	2335656	3473835	1057175	3546221	1473167	1388348	520253	1339848	285022
1	Boissons et tabacs	2515583	270192	716866	281254	315770	110756	611186	63144	41759	104656
21	Peaux et pelletteries brutes	617651	71034	110454	15166	80273	29808	145014	17871	141318	6713
22	Graines, noix, amandes oléagineuses	137461	8648	66358	700	17320	6725	7839	175	29246	452
232	Caoutchouc naturel brut	8131	2074	3455	651	692	448	754	48	9	
24	Bois et liège	295294	89570	95946	11410	29766	35435	9549	4921	18179	518
ex 26 *)	Fibres textiles naturelles	369042	42874	115065	14917	12203	62053	90877	3875	329	26849
29	Matières brutes animales ou végétales, n.d.a.	1034020	123469	99070	86595	533408	52487	31103	10517	92317	5054
4	Corps gras, graisses, huiles animal. ou végétal.	1015447	287306	134087	62893	304880	122799	29428	3027	31401	59626
592.1	Amidons, féculés, inuline; gluten, far. de gluten	66848	13916	17362	1314	24753	3194	1312	547	4450	
	Total produits agricoles	21479002	3224737	4832498	1532075	4865286	1896872	2315410	624378	1698856	488890
INTRA-CE (EUR 10)											
0	Produits alimentaires	10142181	1499182	2175397	632926	2667627	1139664	758921	366988	731434	170042
1	Boissons et tabacs	1251615	172945	339441	151876	212204	105625	184216	30270	19926	35112
21	Peaux et pelletteries brutes	410489	49470	92431	1698	57862	24123	107936	15170	60063	1736
22	Graines, noix, amandes oléagineuses	126018	6821	63759	406	12342	6343	7155	175	28915	102
232	Caoutchouc naturel brut	6146	925	3358	277	671	421	453	41		
24	Bois et liège	195225	44229	73468	1372	28144	32249	4654	4562	6546	1
ex 26 *)	Fibres textiles naturelles	250504	31376	90667	10462	10035	41044	52400	3873	267	10380
29	Matières brutes animales ou végétales, n.d.a.	702044	60288	57408	50113	409266	45985	16936	9474	51446	1128
4	Corps gras, graisses, huiles animal. ou végétal.	659039	185954	65287	25756	200370	101346	17979	3019	13137	46191
592.1	Amidons, féculés, inuline; gluten, far. de gluten	40201	6850	10868	446	14942	3129	989	547	2430	
	Total produits agricoles	13783462	2058040	2972084	875332	3613463	1499929	1151639	434119	914164	264692
EXTRA - CE											
0	Produits alimentaires	5193506	825637	1296550	418833	848379	332577	625304	153265	578121	114840
1	Boissons et tabacs	1252517	97075	377244	124371	99819	4536	426970	32874	20199	69429
21	Peaux et pelletteries brutes	206246	20648	18023	13468	22411	5685	37078	2701	81255	4977
22	Graines, noix, amandes oléagineuses	11443	1825	2599	294	4978	382	684		331	350
232	Caoutchouc naturel brut	1976	1149	97	365	21	27	301	7	9	
24	Bois et liège	99896	45341	22478	9870	1622	3186	4895	359	11633	512
ex 26 *)	Fibres textiles naturelles	118528	11498	24398	4445	2168	21009	38477	2	62	16469
29	Matières brutes animales ou végétales, n.d.a.	318899	56784	41662	36464	123616	6502	14167	1043	34735	3926
4	Corps gras, graisses, huiles animal. ou végétal.	329398	81352	68778	36974	95759	21453	8943	8	2696	13435
592.1	Amidons, féculés, inuline; gluten, far. de gluten	19557	2044	6493	868	7744	65	323		2020	
	Total produits agricoles	7551966	1143353	1858322	645952	1206517	395422	1157142	190259	731061	223938
CLASSE 1											
0	Produits alimentaires	1724206	357102	240572	203928	253396	43073	181054	42355	376556	26170
1	Boissons et tabacs	842691	80140	269481	110916	63214	1316	222826	29954	13286	51558
21	Peaux et pelletteries brutes	153082	17687	15438	11872	6985	587	28479	1413	66446	4175
22	Graines, noix, amandes oléagineuses	8125	1320	2259	273	2648	354	607		331	333
232	Caoutchouc naturel brut	1621	1027	27	280	6	19	251	7	4	
24	Bois et liège	79709	42222	16811	2869	1252	662	4226	359	11288	20
ex 26 *)	Fibres textiles naturelles	74203	10083	16928	3382	1958	11687	27677	1	62	2425
29	Matières brutes animales ou végétales, n.d.a.	242488	43731	24666	19439	105251	5751	9641	897	31826	1286
4	Corps gras, graisses, huiles animal. ou végétal.	89106	26645	7774	24147	12897	10087	3463	8	1392	2693
592.1	Amidons, féculés, inuline; gluten, far. de gluten	10815	1760	2407	465	3948	53	163		2019	
	Total produits agricoles	3226046	581717	596363	377571	451555	73589	478387	74994	503210	88660
CLASSE 2											
0	Produits alimentaires	2764319	373217	720409	191502	529397	252575	359701	102488	176958	58072
1	Boissons et tabacs	375723	15625	101202	7600	35172	3047	199252	2899	6250	4676
21	Peaux et pelletteries brutes	25420	338	1442	188	354	921	8219	361	13595	2
22	Graines, noix, amandes oléagineuses	1550	27	262	1	1143	28	72			17
232	Caoutchouc naturel brut	283	66	69	85	8	8	50		5	
24	Bois et liège	17663	2218	4190	7001	370	2385	662		345	492
ex 26 *)	Fibres textiles naturelles	21505	331	4676	799	98	3999	8135	1		3466
29	Matières brutes animales ou végétales, n.d.a.	60869	9936	11080	16443	13805	731	3801	146	2468	2459
4	Corps gras, graisses, huiles animal. ou végétal.	217019	44060	56056	12660	77237	11036	5115		1304	9551
592.1	Amidons, féculés, inuline; gluten, far. de gluten	8118	272	3954	403	3316	12	160		1	
	Total produits agricoles	3492469	446090	903340	236682	660892	274742	585167	105895	200926	78735
ACP (CONVENTION DE LOME)											
0	Produits alimentaires	440844	47092	163794	29900	75197	64183	37469	6523	14136	2550
1	Boissons et tabacs	59280	2809	17598	1228	6880	1109	27478	940	1076	162
21	Peaux et pelletteries brutes	325		161	131		7	26			
22	Graines, noix, amandes oléagineuses	117	4	19		39	26	29			
232	Caoutchouc naturel brut	101	8		51		6	36			
24	Bois et liège	454	134	146	65	42	13	46		8	
ex 26 *)	Fibres textiles naturelles	404	57	110	13	18	26	179	1		
29	Matières brutes animales ou végétales, n.d.a.	4789	1731	689	43	1015	88	1075	70	78	
4	Corps gras, graisses, huiles animal. ou végétal.	40867	14942	11363	1810	6866	4493	430		898	65
592.1	Amidons, féculés, inuline; gluten, far. de gluten	1141		1046	24	41		30			
	Total produits agricoles	548322	66769	194934	33265	90098	69951	66798	7534	16196	2777
CLASSE 3											
0	Produits alimentaires	704981	95318	335569	23403	65586	36929	84549	8422	24607	30598
1	Boissons et tabacs	34103	1310	6561	5855	1433	173	4892	21	663	13195
21	Peaux et pelletteries brutes	27744	2623	1143	1408	15072	4177	380	927	1214	800
22	Graines, noix, amandes oléagineuses	1768	478	78	20	1187		5			
232	Caoutchouc naturel brut	72	56	1		15					
24	Bois et liège	2524	901	1477			139	7			
ex 26 *)	Fibres textiles naturelles	22820	1084	2794	264	112	5323	2665			10578
29	Matières brutes animales ou végétales, n.d.a.	15542	3117	5916	582	4560	20	725		441	181
4	Corps gras, graisses, huiles animal. ou végétal.	23273	10647	4948	167	5625	330	365			1191
592.1	Amidons, féculés, inuline; gluten, far. de gluten	624	12	132		480					
	Total produits agricoles	833451	115546	358619	31699	94070	47091	93588	9370	26925	56543

1) L'édition complète de l'élaboration : SCE 2351 « Commerce extérieur des produits agricoles » est disponible pour tous les partenaires commerciaux en valeurs et en quantités (tonnes) sur microfiches qui seront envoyées gratuitement sur demande.
* 261 -> 265 - 268.

SPECIAL TABLE

EC TRADE IN AGRICULTURAL PRODUCTS

C : subject to regulations ¹⁾

The complete set of tables is available on microfiche ¹⁾

import

Quantity in 1000 kg

January - March 1984

Trading partners		EUR 10	Deutsch-land	France	Italia	Nederland	Belg.-Lux.	United Kingdom	Ireland	Danmark	Ελλάδα
Products											
1000 W O R L D											
Pork	01	393477	97358	73164	38458	28176	53790	79845	12623	1353	8710
Beef	02	547511	73255	97622	171405	38584	20755	103921	8345	4402	29222
Sheep and goat meat	03	103802	7840	17732	10064	949	6327	57292	389	654	2555
Poultry	04	115969	59063	8981	5468	7224	14763	17118	2719	152	481
Fish	05	685751	176367	134547	65427	39344	38762	128568	4663	82456	15617
Cereals	06	10017893	1864855	537971	1324585	2610114	2255275	915064	319038	166517	24474
Rice	07	349813	54517	93217	21784	46129	70247	57092	1330	3538	1959
Dairy produce	08	1233215	171599	72615	429180	246189	155168	81892	22839	11003	42730
Eggs	09	123139	77047	6545	14192	6002	7580	7257	3099	1020	397
Fresh fruit, vegetable	10	2941746	1062773	643068	43579	310177	162385	619169	44960	54504	1131
Processed fruit, vegetable	12	1161156	405814	184735	39727	122118	89550	272852	19491	24797	2072
Hops	13	5860	2157	968	276	137	1052	650	396	202	22
Flowers	14	197408	92222	32609	10564	20346	14475	22098	1350	3286	458
Oils and fats	15	8993403	2642118	1433645	511487	1899922	896456	833469	148531	578100	49675
Grains and seed	16	215118	38759	39601	13086	76378	11476	23755	4268	5052	2743
Sugar	17	2004128	214646	213866	112582	470595	189262	567937	55166	180010	64
Wine	18	584187	257168	117931	3054	43621	44750	96475	2633	18491	64
Tobacco	21	125146	38568	14544	3651	22878	9388	31914	1634	1639	930
Flax	22	50235	1743	7968	2079	157	33575	4462	202	31	18
Hemps	23	3110	22	1000	84	.	681	1309	.	6	8
Dry forage	24	192030	70981	7659	15710	54858	21092	19544	.	2186	.
Rest annexe II	40	3293662	788333	218798	102294	1408713	257511	440560	25206	36405	15842
Other processed products	41	577107	149414	114078	35911	64028	57297	93202	30559	27249	5369
Rest chapt. 01 - 24	42	4665472	839750	728830	344933	1772292	354453	428418	30841	143592	22363
Agr. prod. chapt. 25 - 99	43	7298618	1315849	798489	2036823	631259	839025	1270804	78283	231618	96468
Total agricult prod.	00	45878956	10502218	5600183	5356403	9920190	5605095	6174667	818565	1578263	323372
1010 INTRA-EC											
Pork	01	366877	95209	70428	36431	15867	51458	75924	12619	1077	7864
Beef	02	426423	52796	82089	139902	24104	17687	71845	8084	3218	26698
Sheep and goat meat	03	25430	1484	14300	2926	144	5855	229	388	18	86
Poultry	04	102407	51220	7667	2213	6864	14384	16756	2708	129	466
Fish	05	282795	63583	70240	21091	27540	30270	47927	3525	16081	7038
Cereals	06	5478163	1441617	183857	773660	1123972	1112024	393372	273225	153082	23354
Rice	07	174549	44374	54261	371	15978	5783	48494	1330	3450	508
Dairy produce	08	1182689	162936	69872	421978	244919	152477	55988	21873	10240	42396
Eggs	09	114865	75244	6536	12778	3361	6127	7120	3099	315	285
Fresh fruit, vegetable	10	1273749	611751	182010	15565	98347	92165	206741	33748	32659	763
Processed fruit, vegetable	12	710617	238412	115510	24549	73027	61980	163646	17077	15485	931
Hops	13	3402	889	852	275	97	250	577	238	202	22
Flowers	14	170855	83627	31557	9857	8410	13675	18991	1327	2985	426
Oils and fats	15	1839251	424308	437578	66395	219761	168275	276780	93859	142323	9972
Grains and seed	16	85097	19156	24609	3934	7980	8783	11761	4075	3422	1377
Sugar	17	549351	103997	19914	71781	140194	152826	37980	18810	3786	63
Wine	18	456619	207152	103844	1708	31971	34024	60845	2319	14709	47
Tobacco	21	25666	14323	3207	287	3144	3441	538	73	44	609
Flax	22	37742	1668	6762	1498	157	23360	4052	202	25	18
Hemps	23	907	20	386	35	.	22	430	.	6	8
Dry forage	24	95099	37433	19	5658	29258	21092	1639	.	.	.
Rest annexe II	40	1009061	141251	64813	29841	477293	165305	97247	13865	7895	11551
Other processed products	41	485548	111233	101193	27983	60019	55646	72320	29924	22198	5032
Rest chapt. 01 - 24	42	3190910	447128	271878	185747	1662435	299571	178893	22561	108410	14287
Agr. prod. chapt. 25 - 99	43	1592668	266572	110981	303528	199275	602569	77114	17031	13314	2284
Total agricult prod.	00	19685240	4697383	2034363	2159991	4474117	3099049	1927219	581960	555073	156085
1011 EXTRA-EC											
Pork	01	26599	2149	2736	2026	12309	2332	3921	4	276	846
Beef	02	121049	20459	15533	31481	14480	3068	32076	244	1184	2524
Sheep and goat meat	03	78371	6356	3432	7137	805	472	57063	1	636	2469
Poultry	04	13362	7649	1314	3249	360	379	362	11	23	15
Fish	05	398442	112784	64307	44332	11804	8482	80641	1138	66375	8579
Cereals	06	4535590	419410	353841	550886	1486142	1143251	521692	45813	13435	1120
Rice	07	175262	10143	38956	21411	30151	64464	8598	.	88	1451
Dairy produce	08	50495	8663	2743	7171	1270	2691	25894	966	763	334
Eggs	09	8272	1803	9	1412	2641	1453	137	.	705	112
Fresh fruit, vegetable	10	1667995	451022	461058	28012	211830	70220	412428	11212	21845	368
Processed fruit, vegetable	12	448008	166336	69223	15174	47632	27570	109206	2414	9312	1141
Hops	13	2456	1268	116	1	40	802	73	156	.	.
Flowers	14	26553	8595	1052	707	11936	800	3107	23	301	32
Oils and fats	15	7148975	2217810	996059	445082	1679719	728181	556689	54672	431060	39703
Grains and seed	16	129986	19603	14958	9152	68397	2693	11994	193	1630	1366
Sugar	17	1454583	110649	193952	40797	330211	36436	529957	36356	176224	1
Wine	18	127546	50016	14087	1324	11650	10726	35630	314	3782	17
Tobacco	21	99357	24245	11215	3364	19734	5946	31376	1561	1595	321
Flax	22	12493	75	1206	581	.	10215	410	.	6	.
Hemps	23	2203	2	614	49	.	659	879	.	.	.
Dry forage	24	96931	33548	7640	10052	25600	.	17905	.	2186	.
Rest annexe II	40	2280624	646036	153981	72452	928494	92206	343313	11341	28510	4291
Other processed products	41	76830	23467	12885	7913	4009	1651	20882	635	5051	337
Rest chapt. 01 - 24	42	1449264	370652	456933	159094	109857	54882	249525	8280	31965	8076
Agr. prod. chapt. 25 - 99	43	5689159	1049277	687484	1733164	429492	236456	1179546	61252	218304	94184
Total agricult prod.	00	26120405	5762017	3565334	3196023	5438563	2506035	4233304	236586	1015256	167287

¹⁾ The complete set of tables SCE 2151 'EC trade in agricultural products - subject to regulations' covering all countries is available on microfiche which can be obtained free on request.

import

Janvier - Mars 1984

L'édition complète est disponible sur microfiches ¹⁾

TABLEAU SPÉCIAL
COMMERCE DE LA CE EN PRODUITS AGRICOLES
C : soumis aux règlements ¹⁾

Valeurs en 1000 ECU

Pays partenaires		EUR 10	Deutsch-land	France	Italia	Nederland	Belg.-Lux.	United Kingdom	Ireland	Danmark	Ελλάδα
Produits											
1000 M O N D E											
Viande porcine	01	536296	149020	103386	58768	25123	59667	108259	13217	1535	17321
Viande bovine	02	1408315	198872	248792	529101	62704	41085	215864	14071	7536	90290
Viande ovine et caprine	03	238045	18769	58289	26755	1406	17356	107321	679	1669	5801
Volailles	04	209334	107253	19119	10277	11665	21967	33110	4122	665	1156
Poissons	05	1114150	221196	255042	153807	49123	71856	239370	9205	86582	27069
Céréales	06	2346857	433141	152432	341113	540212	494759	252555	77183	47906	7556
Riz	07	196698	31622	52046	8668	23493	34427	41140	1011	2751	1540
Produits laitiers	08	1531647	332366	119637	323985	218442	232511	217956	10078	16114	60558
Œufs	09	166359	102359	8869	19675	6240	10073	12827	4074	1388	854
Fruits et légumes frais	10	1659730	634734	336326	28892	154998	82007	365689	23786	32030	1268
Fruits et légumes transformés	12	1099849	384412	175087	41570	107733	92264	251212	18660	26651	2260
Houblon	13	23845	7331	4146	2368	1519	2550	2492	2352	884	203
Fleurs	14	557168	286510	73747	32046	53442	24670	71660	3046	10482	1565
Huiles, graisses	15	3704774	1009390	663260	258741	745682	357600	386883	53539	202186	27493
Graines, semences	16	294863	56394	73125	30037	54064	22937	30686	5899	13095	8626
Sucre	17	510297	39150	57027	52729	78610	69131	184639	8925	20021	65
Vin	18	488666	156733	49583	7125	51609	54723	144151	3375	21238	129
Tabac	21	483351	154942	24229	16362	96948	38400	129853	6333	8855	7429
Lin	22	46066	2885	7401	3387	204	23327	8053	719	52	38
Chanvre	23	1437	91	503	61		277	476		22	7
Fourrages déshydratés	24	30484	11127	1214	2632	8306	3424	3405		376	
Reste annexe II	40	1975156	437974	245615	98910	495939	124667	496450	37551	21318	16732
Autres produits transformés	41	957656	229476	203745	54261	104580	95492	159857	56731	37290	16224
Reste chap. 01 - 24	42	3628196	1006851	788166	401437	418871	318078	493557	33442	111824	55970
Prod. agr. chap. 25 - 99	43	4143740	843809	574588	1220576	236826	243898	768915	47714	132445	65969
Total prod. agricoles	00	27352979	6856407	4296274	3732283	3547739	2537146	4726380	435712	804915	416123
1010 INTRA-CE											
Viande porcine	01	513195	144018	100965	57667	17952	57209	104905	13208	1363	15908
Viande bovine	02	1153908	143579	222110	456313	46929	34361	145065	13904	6309	85338
Viande ovine et caprine	03	79540	4557	47429	9947	331	16012	377	679	31	177
Volailles	04	174366	91714	11147	3836	10097	20353	31720	4007	437	1055
Poissons	05	444698	93747	108689	58299	25585	48743	76811	8063	14465	10296
Céréales	06	1444665	348982	67831	223672	285440	273582	124799	68795	44581	6983
Riz	07	114121	27183	33549	280	9358	3233	35923	1011	2679	905
Produits laitiers	08	1393506	316020	108363	295815	216334	223011	150048	9283	14804	59828
Œufs	09	156936	99681	8807	17893	4077	9007	12204	4074	468	725
Fruits et légumes frais	10	750619	374162	97917	13059	47781	48732	128489	19218	20370	891
Fruits et légumes transformés	12	607304	197434	104874	23561	52483	53235	142306	16258	15964	1189
Houblon	13	14712	2003	3668	2357	962	1256	2087	1292	884	203
Fleurs	14	456587	249712	69875	28366	18748	23226	53133	2899	9358	1270
Huiles, graisses	15	974957	206921	236255	73251	118284	88781	145771	38793	57054	9847
Graines, semences	16	177787	36456	49047	12729	19126	21101	20116	5623	9002	4587
Sucre	17	198429	24524	4119	44520	36614	65836	18815	3247	692	62
Vin	18	354255	123735	34313	4975	37470	12333	90848	2556	15869	96
Tabac	21	73096	40313	1067	1192	8891	13808	1466	326	298	5735
Lin	22	34573	2825	6677	2856	204	15504	7711	719	39	38
Chanvre	23	501	69	197	9		6	191		22	7
Fourrages déshydratés	24	14854	5686	4	982	4471	3424	287			
Reste annexe II	40	384423	69390	53202	32364	64160	64160	52442	23714	7349	9161
Autres produits transformés	41	799653	163454	177861	46380	97074	92070	125198	55613	26911	15092
Reste chap. 01 - 24	42	1515023	296838	360207	148418	195164	208375	198470	27948	46035	33568
Prod. agr. chap. 25 - 99	43	790952	158267	62653	303160	62754	101694	70801	13659	11555	6409
Total prod. agricoles	00	12624660	3221270	1970826	1861901	1388770	1531112	1739983	334889	306539	269370
1011 EXTRA-CE											
Viande porcine	01	23095	5002	2421	1095	7171	2458	3354	9	172	1413
Viande bovine	02	254337	55293	26682	72730	15775	6724	70799	155	1227	4952
Viande ovine et caprine	03	158503	14212	10860	16806	1075	1344	106944		1638	5624
Volailles	04	34567	15146	7972	6433	1568	1614	1390	115	228	101
Poissons	05	669419	127449	147253	95496	23538	23092	162559	1142	72117	16773
Céréales	06	900612	82661	84536	117424	254772	221177	127756	8388	3325	573
Riz	07	82575	4439	18497	8386	14135	31194	5217		72	635
Produits laitiers	08	138091	16346	11274	28120	2108	9500	67908	795	1310	730
Œufs	09	9417	2678	62	1776	2163	1066	623		920	129
Fruits et légumes frais	10	909104	260572	238409	15827	107216	33275	237200	4568	11660	377
Fruits et légumes transformés	12	490004	185506	70200	18006	54197	39029	108906	2402	10687	1071
Houblon	13	9122	5328	478	11	557	1294	405	1049		
Fleurs	14	100581	36798	3872	3680	34694	1444	18527		1124	295
Huiles, graisses	15	2727079	802469	426989	185476	626987	268819	241112	14746	142835	17646
Graines, semences	16	116503	19938	23861	17300	34590	1836	10570	276	4093	4039
Sucre	17	311749	14626	52908	8207	41879	3295	165824	5678	19329	3
Vin	18	134397	32998	15269	2137	14139	10330	53303	819	5369	33
Tabac	21	410169	114629	23077	15170	88057	24591	128387	6007	8557	1694
Lin	22	9493	60	724	531		7823	342		13	
Chanvre	23	936	22	306	52		271	285			
Fourrages déshydratés	24	15630	5441	1210	1650	3835		3118		376	
Reste annexe II	40	1586225	367380	192397	66543	420013	60507	444008	13837	13969	7571
Autres produits transformés	41	131547	39575	25884	7872	7506	3422	34659	1118	10379	1132
Reste chap. 01 - 24	42	2086943	686647	427834	252821	223707	109701	295087	5494	63250	22402
Prod. agr. chap. 25 - 99	43	3314817	685542	511923	926391	168179	142204	666073	34055	120890	59560
Total prod. agricoles	00	14624915	3580757	2324898	1869940	2147861	1006010	2954356	100800	493540	146753

¹⁾ L'édition complète de l'élaboration : SCE 2151 « Commerce de la CE en produits agricoles soumis aux règlements » pour tous les partenaires commerciaux est disponible sur microfiches qui seront envoyées gratuitement.

SPECIAL TABLE

EC TRADE IN AGRICULTURAL PRODUCTS

C : subject to regulations ¹⁾

The complete set of tables is available on microfiche ¹⁾

import

Quantity in 1000 kg

January - March 1984

Trading partners		EUR 10	Deutsch-land	France	Italia	Nederland	Belg.-Lux.	United Kingdom	Ireland	Danmark	Ελλάδα
Products											
1020 CLASS 1											
Pork	01	10896	741	2031	54	2348	1569	3764		276	112
Beef	02	60901	6504	13034	13281	11163	1627	12291	244	1144	1813
Sheep and goat meat	03	67938	2927	2273	2008	804	472	57063		611	1780
Poultry	04	2754	1565	208	745	102	2	106	9	2	15
Fish	05	221227	36561	32083	21213	3797	5125	57954	1119	58434	4941
Cereals	06	2460403	172105	303421	434494	183291	855901	485168	12967	12160	896
Rice	07	85409	2757	20827	8071	3789	47442	2467		56	
Dairy produce	08	48755	7996	2648	7122	716	2626	25841	966	735	105
Eggs	09	3991	835	4	808	1387	160	97		588	112
Fresh fruit, vegetable	10	975609	283281	341346	15149	101825	53578	169626	3462	7170	172
Processed fruit, vegetable	12	168474	52669	27604	12239	12338	4786	54664	1253	2592	329
Hops	13	1459	1034	74	1	40	81	73	156		
Flowers	14	6412	2352	378	206	2620	260	432		151	13
Oils and fats	15	4075358	1409276	357691	238412	1088111	505286	289663	33976	117180	35763
Grains and seed	16	93333	9011	10939	5537	55271	1978	7633	175	1427	1362
Sugar	17	285481	16991	11757	37539	105167	4517	34796	29655	45058	1
Wine	18	102615	37301	11338	1316	11593	4777	32521	299	3458	12
Tobacco	21	29566	10065	2459	857	5538	2106	7607	356	536	42
Flax	22	238	17	40	44		131			6	
Hemps	23	36	2	20	14						
Dry forage	24	81623	28742	7640	3627	25600		13828		2186	
Rest annexe II	40	1474278	460092	83429	35813	611109	49259	213945	2964	15706	1961
Other processed products	41	55367	19515	5842	7705	2412	1106	13340	508	4643	296
Rest chapt. 01 - 24	42	338394	46118	191724	36966	16077	7220	27115	220	10166	2788
Agr. prod. chapt. 25 - 99	43	3287481	496859	264669	1039130	225260	110710	863334	49206	193288	45025
Total agricult prod.	00	13937998	3105316	1693479	1922351	2470358	1660719	2373328	137536	477573	97338
1021 EFTA COUNTR.											
Pork	01	1605	247	204	54	104	52	561	1	276	106
Beef	02	14071	5088	410	6990	290	45	172		1076	
Sheep and goat meat	03	194	31	2	79					82	
Poultry	04	251	185	3		62				1	
Fish	05	128054	26126	17052	6497	2193	2874	36749	250	34441	1872
Cereals	06	120280	61555	701	3126	12264	6088	26376	76	9992	102
Rice	07	195	179			15				1	
Dairy produce	08	21531	6831	2495	7080	437	2469	892	965	275	87
Eggs	09	1844	454	1	8	554	160	71		588	8
Fresh fruit, vegetable	10	16071	11256	1030	261	1062	199	1802		378	83
Processed fruit, vegetable	12	17373	3981	1219	5884	1114	576	3900	52	646	1
Hops	13	79	48						31		
Flowers	14	274	178	8	3	31		40		12	2
Oils and fats	15	107223	34629	2223	7484	6755	2738	34950	8	18428	8
Grains and seed	16	2967	1895	45	26	120	38	324		518	1
Sugar	17	11711	2304	168	8483	710		17		29	
Wine	18	31507	10303	8398	1129	1513	2556	6515	80	1012	1
Tobacco	21	670	67	569	14	15		2		3	
Flax	22	155	17	25	25		107			6	
Hemps	23	22	2	20							
Dry forage	24										
Rest annexe II	40	30416	8661	5438	4515	2969	1758	3966	5	3064	40
Other processed products	41	33143	13455	2818	6942	1483	441	3662	179	4097	66
Rest chapt. 01 - 24	42	236380	25688	178077	7982	5227	4378	8475	103	6378	72
Agr. prod. chapt. 25 - 99	43	2204407	351146	133069	644319	201559	54169	571252	33455	189538	25900
Total agricult prod.	00	2980423	564326	353950	710901	238477	78648	699726	35205	270841	28349
1030 CLASS 2											
Pork	01	60	2	10		45	2	1			
Beef	02	45701	9965	1999	9288	3178	1245	19690			336
Sheep and goat meat	03	2009	1584	116	58					25	226
Poultry	04	2763	942	185	898	120	341	256		21	
Fish	05	166948	74050	30775	22555	6528	3053	22330	19	4334	3304
Cereals	06	2047161	240685	50179	113715	1301999	270675	35888	32846	1150	24
Rice	07	84073	7114	18050	13255	26355	11792	6024		32	1451
Dairy produce	08	431		31	4	300		43		28	25
Eggs	09	1013	5	1	32	176	799				
Fresh fruit, vegetable	10	652851	147224	119023	11265	103081	16420	235126	7561	13061	90
Processed fruit, vegetable	12	202559	64940	37579	2572	27054	18878	46682	1118	3423	313
Hops	13										
Flowers	14	19500	5838	669	401	9186	540	2675	23	149	19
Oils and fats	15	2869704	743306	626503	204048	562382	221285	234262	20695	254729	2494
Grains and seed	16	10704	1274	1155	1455	3423	595	2792		8	2
Sugar	17	1087830	70682	182194	2061	220173	31206	472057	6701	102756	
Wine	18	10623	242	2710		12	5908	1692	14	41	4
Tobacco	21	66091	13188	7350	2110	13544	3726	23662	1205	1027	279
Flax	22	3204		59	207		2794	144			
Hemps	23	50		50							
Dry forage	24	4077						4077			
Rest annexe II	40	683675	133115	57835	18959	300575	31346	119717	8377	11527	2224
Other processed products	41	14902	1308	5748	26	709	318	6486	108	177	22
Rest chapt. 01 - 24	42	1050022	299208	254822	108999	89565	46717	216521	7948	21143	5099
Agr. prod. chapt. 25 - 99	43	1533687	305646	388501	338322	161644	88857	191123	10977	11917	36700
Total agricult prod.	00	10559638	2120318	1785544	850230	2830049	756497	1641248	97592	425548	52612

¹⁾ The complete set of tables SCE 2151 'EC trade in agricultural products - subject to regulations' covering all countries is available on microfiche which can be obtained free on request.

import

Janvier - Mars 1984

L'édition complète est disponible sur microfiches 1)

TABLEAU SPÉCIAL
COMMERCE DE LA CE EN PRODUITS AGRICOLES
C : soumis aux règlements 1)

Valeurs en 1000 ECU

Pays partenaires Produits	EUR 10	Deutsch-land	France	Italia	Nederland	Belg.-Lux.	United Kingdom	Ireland	Danmark	Ελλάδα
1020 CLASSE 1										
Viande porcine 01	9515	843	1927	91	1790	1536	2940	4	172	212
Viande bovine 02	98991	11598	22080	32903	8431	3539	16149	155	1076	3060
Viande ovine et caprine 03	136481	7207	8464	5852	1072	1344	106944	.	1561	4037
Volailles 04	5406	2055	342	1325	866	8	479	104	128	99
Poissons 05	373080	56538	72821	48137	8926	12190	111675	1103	52009	9681
Céréales 06	549368	40107	75976	96689	40929	171948	117996	2342	2925	456
Riz 07	43154	1242	10696	2236	1535	25992	1407	.	46	.
Produits laitiers 08	133771	14173	11026	28002	1177	9317	67712	795	1207	362
Œufs 09	5446	1675	50	1196	1290	136	435	.	535	129
Fruits et légumes frais 10	569959	190670	172067	10369	50035	24931	112990	2194	6456	247
Fruits et légumes transformés 12	165780	55594	22866	14173	12490	5535	49978	1167	3585	392
Houblon 13	6930	4371	287	11	557	250	405	1049	.	.
Flours 14	21430	7814	694	1290	8790	318	2135	12	313	64
Huiles, graisses 15	1521307	510876	145244	93174	397064	193006	116507	8107	42470	14859
Graines, semences 16	80898	10484	17466	11902	23017	1372	8675	253	3573	3956
Sucre 17	49360	4203	1687	7647	18852	457	5671	4988	5852	3
Vin 18	117910	25159	13613	2127	14065	7537	49439	779	5163	28
Tabac 21	179481	63644	7826	8159	35871	11153	47298	1867	3305	358
Lin 22	188	18	47	55	.	55	.	.	13	.
Chanvre 23	44	22	10	12
Fourrages déshydratés 24	13059	4689	1210	578	3835	.	2371	.	376	.
Reste annexe II 40	480825	136210	54590	24926	142657	20835	91598	2857	5584	1568
Autres produits transformés 41	98372	34431	13219	7407	4636	2533	24223	988	9933	1002
Reste chap. 01 - 24 42	160701	43573	14920	31810	18156	6782	27232	455	15713	2060
Prod. agr. chap. 25 - 99 43	1849632	385273	249499	507857	84580	70701	408017	26565	104961	32179
Total prod. agricoles 00	6670888	1592469	918627	937928	880621	571475	1372276	55784	266956	74752
1021 A E L E										
Viande porcine 01	1555	330	175	91	55	36	492	4	172	200
Viande bovine 02	27443	8427	804	17130	192	112	143	.	635	.
Viande ovine et caprine 03	400	63	2	162	173	.
Volailles 04	430	182	19	.	175	.	.	.	54	.
Poissons 05	181127	36260	27735	23427	2267	4659	52219	91	30600	3869
Céréales 06	29218	13293	954	1226	2559	1525	7116	126	2280	139
Riz 07	57	43	1	.	12	.	.	.	1	.
Produits laitiers 08	63973	11284	10702	27952	910	9175	2382	790	447	331
Œufs 09	2096	613	4	11	479	134	286	.	535	34
Fruits et légumes frais 10	9122	5423	939	113	363	768	1394	.	93	29
Fruits et légumes transformés 12	16560	4702	1328	4187	1366	694	3253	114	905	11
Houblon 13	250	231	19	.	.
Flours 14	571	243	9	33	135	1	118	.	29	3
Huiles, graisses 15	50655	20028	1912	3090	3692	1308	14737	10	5868	10
Graines, semences 16	6833	4338	323	67	726	66	261	1	962	89
Sucre 17	4477	1074	119	3170	71	.	7	.	36	.
Vin 18	40710	8193	11651	1854	3213	5169	8265	238	2125	2
Tabac 21	515	235	131	87	9	.	12	.	21	.
Lin 22	84	18	.	12	.	41	.	.	13	.
Chanvre 23	32	22	10
Fourrages déshydratés 24
Reste annexe II 40	22685	5961	2888	8308	1134	743	2381	74	1136	60
Autres produits transformés 41	66621	26980	8203	6189	2653	1666	11075	347	9271	237
Reste chap. 01 - 24 42	58507	16859	3785	17048	4133	2951	7206	154	6177	194
Prod. agr. chap. 25 - 99 43	762697	149117	53007	175390	61511	14290	197401	11311	90777	9893
Total prod. agricoles 00	1346618	313919	124721	289547	85655	43338	308748	13279	152310	15101
1030 CLASSE 2										
Viande porcine 01	141	10	38	1	85	3	4	.	.	.
Viande bovine 02	132368	35407	4051	27809	7058	2886	54234	.	.	923
Viande ovine et caprine 03	5170	4026	389	162	77	516
Volailles 04	9005	2309	1604	2527	360	1192	911	.	100	2
Poissons 05	271950	65015	69639	45445	10731	9393	48947	39	16302	6439
Céréales 06	342645	39937	8369	19543	213369	45856	9183	6046	319	23
Riz 07	37990	3094	7771	6121	12595	3967	3781	.	26	635
Produits laitiers 08	1116	.	37	11	709	.	167	.	103	89
Œufs 09	987	48	3	39	261	635	.	.	1	.
Fruits et légumes frais 10	323782	63060	65199	5012	54873	8219	120261	2309	4791	58
Fruits et légumes transformés 12	259530	88046	42383	3151	36058	29998	53461	1202	4823	408
Houblon 13
Flours 14	78375	28502	3145	2275	25769	1124	16386	135	810	229
Huiles, graisses 15	1130224	268675	273138	90741	216904	74849	112971	6638	83919	2389
Graines, semences 16	11448	1253	1898	1816	5019	349	920	.	116	77
Sucre 17	253879	7492	51218	156	22705	2778	158528	690	10312	.
Vin 18	6899	290	1582	.	22	2731	2187	38	46	3
Tabac 21	222329	48220	12773	6540	50378	13090	80731	4140	5121	1336
Lin 22	2584	.	19	230	.	2269	66	.	.	.
Chanvre 23	50	.	50
Fourrages déshydratés 24	747	747	.	.	.
Reste annexe II 40	990935	189031	113633	25544	267943	33398	337432	10980	7093	5881
Autres produits transformés 41	24492	1985	10629	154	1653	472	9208	96	241	54
Reste chap. 01 - 24 42	1836174	602918	394385	207269	199285	101329	259269	4933	46666	20120
Prod. agr. chap. 25 - 99 43	1113332	249633	232489	296896	72179	57238	166103	7161	7736	23897
Total prod. agricoles 00	7056152	1698951	1294442	741442	1197956	391776	1435497	44407	188602	63079

SPECIAL TABLE

EC TRADE IN AGRICULTURAL PRODUCTS

C : subject to regulations ¹⁾

The complete set of tables is available on microfiche ¹⁾

import

Quantity in 1000 kg

January - March 1984

Trading partners Products	EUR 10	Deutsch- land	France	Italia	Nederland	Belg.-Lux.	United Kingdom	Ireland	Danmark	Ελλάδα
1031 ACP (63)										
Pork 01	1	1	.	.	.
Beef 02	4133	1370	44	.	.	49	2670	.	.	.
Sheep and goat meat 03
Poultry 04
Fish 05	18098	1018	10196	2186	145	728	3191	.	110	524
Cereals 06	28976	552	993	40	373	6488	9795	10735	.	.
Rice 07	28790	2847	4918	974	18335	.	265	.	.	1451
Dairy produce 08
Eggs 09
Fresh fruit, vegetable 10	9754	381	5272	1	1778	849	1467	.	6	.
Processed fruit, vegetable 12	18906	4716	4908	662	1924	1106	5326	50	85	129
Hops 13
Flowers 14	3309	1402	172	39	964	439	251	3	34	5
Oils and fats 15	270407	48748	40929	14623	46355	16416	58965	10735	31846	1790
Grains and seed 16	3091	78	556	.	2455	2
Sugar 17	439885	19	73680	2046	33662	1287	318736	.	10455	.
Wine 18	23	23	.	.	.
Tobacco 21	24545	4166	985	.	6860	1227	10215	451	411	230
Flax 22
Hemps 23
Dry forage 24
Rest annexe II 40	216548	40561	21673	3112	82617	5922	59485	1998	634	546
Other processed products 41	995	1	946	.	3	2	40	.	.	3
Rest chapt. 01 - 24 42	299654	49884	113806	34006	19866	7701	71635	242	1981	533
Agr. prod. chapt. 25 - 99 43	751860	126616	272362	200636	47167	32756	31802	7377	2828	30316
Total agricult. prod. 00	2118975	282359	551440	258325	262504	74972	573867	31591	48390	35527
1040 CLASS 3										
Pork 01	15643	1406	695	1972	9916	761	156	3	.	734
Beef 02	14447	3990	500	8912	139	196	95	.	40	575
Sheep and goat meat 03	8424	1845	1043	5071	1	.	.	1	.	463
Poultry 04	7845	5142	921	1606	138	36	.	2	.	.
Fish 05	10267	2173	1449	564	1479	304	357	.	3607	334
Cereals 06	28026	6620	241	2677	852	16675	636	.	125	200
Rice 07	5780	272	79	85	7	5230	107	.	.	.
Dairy produce 08	1309	667	64	45	254	65	10	.	.	204
Eggs 09	3268	963	4	572	1078	494	40	.	.	117
Fresh fruit, vegetable 10	39535	20517	689	1598	6924	222	7676	189	1614	106
Processed fruit, vegetable 12	76975	48727	4040	363	8240	3906	7860	43	3297	499
Hops 13	997	234	42	.	.	721
Flowers 14	641	405	5	100	130	.	.	.	1	.
Oils and fats 15	203913	65228	11865	2622	29226	1610	32764	1	59151	1446
Grains and seed 16	25949	9318	2864	2160	9703	120	1569	18	195	2
Sugar 17	81272	22976	1	1197	4871	713	23104	.	28410	.
Wine 18	14308	12473	39	8	45	41	1417	1	283	1
Tobacco 21	3700	992	1406	397	652	114	107	.	32	.
Flax 22	9051	58	1107	330	.	7290	266	.	.	.
Hemps 23	2117	.	544	35	.	659	879	.	.	.
Dry forage 24	11231	4806	.	6425
Rest annexe II 40	122671	52829	12717	17680	16810	11601	9651	.	1277	106
Other processed products 41	6561	2644	1295	182	888	227	1056	19	231	19
Rest chapt. 01 - 24 42	60848	25326	10387	13129	4215	945	5889	112	656	189
Agr. prod. chapt. 25 - 99 43	867991	246772	34314	355712	42588	36889	125089	1069	13099	12459
Total agricult. prod. 00	1622769	536383	86311	423442	138156	88819	218728	1458	112135	17337
400 USA										
Pork 01	7501	492	1477	.	2222	1371	1939	.	.	.
Beef 02	30795	50	11137	.	10618	1522	7150	244	64	10
Sheep and goat meat 03	573	.	.	.	176	.	376	.	.	21
Poultry 04	1454	1246	59	2	40	2	88	4	1	12
Fish 05	13407	2246	3171	1038	829	476	5291	36	262	58
Cereals 06	1524142	52012	220740	194778	143083	728427	181799	1130	2009	164
Rice 07	81981	1817	19478	8071	3630	47305	1625	.	55	.
Dairy produce 08	214	18	38	.	49	33	40	1	35	.
Eggs 09	73	15	2	8	28	.	20	.	.	.
Fresh fruit, vegetable 10	53540	10891	16700	1711	12023	1098	10034	58	1025	.
Processed fruit, vegetable 12	20965	5335	5686	1671	3364	712	3712	108	286	91
Hops 13	335	139	.	1	40	1	42	112	.	.
Flowers 14	1453	713	4	59	615	20	35	.	6	1
Oils and fats 15	3529657	1148724	279881	227521	1018544	494535	203593	31955	92522	32382
Grains and seed 16	21406	1432	5545	4411	3750	459	3724	63	722	1300
Sugar 17	124406	3494	8949	.	53736	4516	16591	10523	26596	1
Wine 18	970	125	121	.	8	103	598	12	3	.
Tobacco 21	20482	7444	715	702	4507	1308	5140	284	340	42
Flax 22	28	.	.	19	.	9
Hemps 23
Dry forage 24	23705	17601	.	.	6104
Rest annexe II 40	1245545	425383	29149	8563	579922	37221	156589	752	7759	207
Other processed products 41	8764	2304	1725	132	179	181	3706	272	233	32
Rest chapt. 01 - 24 42	25089	7603	652	282	8211	713	6015	84	1403	126
Agr. prod. chapt. 25 - 99 43	295162	89321	31969	94342	10846	23785	34391	5975	1500	3033
Total agricult. prod. 00	7031647	1778405	637198	543311	1862524	1343797	642498	51613	134821	37480

¹⁾ The complete set of tables SCE 2151 'EC trade in agricultural products - subject to regulations' covering all countries is available on microfiche which can be obtained free on request.

L'édition complète est disponible sur microfiches 1)

TABLEAU SPÉCIAL

COMMERCE DE LA CE EN PRODUITS AGRICOLES
C : soumis aux règlements 1)

import

Janvier - Mars 1984

Valeurs en 1000 ECU

Pays partenaires		EUR 10	Deutsch-land	France	Italia	Nederland	Belg.-Lux.	United Kingdom	Ireland	Danmark	Ελλάδα
Produits											
1031 ACP (63)											
Viande porcine	01	2	2	.	.	.
Viande bovine	02	12770	4283	85	.	.	117	8285	.	.	.
Viande ovine et caprine	03
Volailles	04
Poissons	05	53859	3588	30727	3789	586	2492	11230	.	345	1102
Céréales	06	5981	167	138	13	143	1088	2461	1971	.	.
Riz	07	14461	1382	2415	465	9495	.	69	.	.	635
Produits laitiers	08
Œufs	09
Fruits et légumes frais	10	13995	548	7859	3	2299	1218	2058	.	10	.
Fruits et légumes transformés	12	19798	4661	4580	555	2348	1323	6002	63	90	176
Houblon	13
Fleurs	14	8663	3977	613	162	2228	599	897	11	153	23
Huiles, graisses	15	185427	26216	46823	12026	23341	12060	45857	3833	13371	1900
Graines, semences	16	2780	180	634	.	1964	2
Sucre	17	171288	14	24667	146	3643	190	141764	.	864	.
Vin	18	40	40	.	.	.
Tabac	21	81850	15581	2001	.	23813	4537	31670	1546	1646	1056
Lin	22
Chanvre	23
Fourrages déshydratés	24
Reste annexe II	40	563052	103544	57426	6001	182877	13906	190257	5818	1617	1606
Autres produits transformés	41	1689	12	1594	.	3	3	63	.	.	14
Reste chap. 01 - 24	42	694060	166347	227899	73972	61570	22317	130707	971	5177	5100
Prod. agr. chap. 25 - 99	43	308320	63839	100017	91590	9876	10977	17808	3322	932	9959
Total prod. agricoles	00	2138035	394339	507478	188722	324186	70829	589170	17535	24205	21571
1040 CLASSE 3											
Viande porcine	01	13439	4149	456	1003	5296	919	410	5	.	1201
Viande bovine	02	22978	8288	551	12018	286	299	416	.	151	969
Viande ovine et caprine	03	16852	2979	2007	10792	3	1071
Volailles	04	20156	10782	6026	2581	342	414	.	11	.	.
Poissons	05	24389	5896	4793	1914	3881	1509	1937	.	3806	653
Céréales	06	8599	2617	191	1192	474	3373	577	.	81	94
Riz	07	1431	103	30	29	5	1235	29	.	.	.
Produits laitiers	08	3204	2173	211	107	222	183	29	.	.	279
Œufs	09	2984	955	9	541	612	295	188	.	.	384
Fruits et légumes frais	10	15363	6842	1143	446	2308	125	3949	65	413	72
Fruits et légumes transformés	12	64694	41866	4951	682	5649	3496	5467	33	2279	271
Houblon	13	2192	957	191	.	.	1044
Fleurs	14	776	482	33	115	135	2	6	.	1	2
Huiles, graisses	15	75548	22918	8607	1561	13019	964	11634	1	16446	398
Graines, semences	16	24357	8201	4497	3582	6554	115	975	23	404	6
Sucre	17	8510	2931	3	404	322	60	1625	.	3165	.
Vin	18	9588	7549	74	10	52	62	1677	2	160	2
Tabac	21	8359	2765	2478	471	1808	348	358	.	131	.
Lin	22	6721	42	658	246	.	5499	276	.	.	.
Chanvre	23	842	.	246	40	.	271	285	.	.	.
Fourrages déshydratés	24	1824	752	.	1072
Reste annexe II	40	114465	42139	24174	16073	9413	6274	14978	.	1292	122
Autres produits transformés	41	8683	3159	2036	311	1217	417	1228	34	205	76
Reste chap. 01 - 24	42	90068	40156	18529	13742	6266	1590	8586	106	871	222
Prod. agr. chap. 25 - 99	43	351853	70636	29935	121638	11420	14265	91953	329	8193	3484
Total prod. agricoles	00	897875	289337	111829	190570	69284	42759	146583	609	37982	8922
400 ETATS UNIS											
Viande porcine	01	6460	508	1294	.	1720	1389	1549	.	.	.
Viande bovine	02	36837	352	18644	.	7786	3339	6109	155	416	36
Viande ovine et caprine	03	510	2	.	.	194	.	295	.	.	19
Volailles	04	2978	1505	120	172	539	8	369	97	74	94
Poissons	05	54370	3197	14670	2180	3408	2084	27337	164	1226	104
Céréales	06	325710	11812	52647	44380	31926	143047	40968	255	579	96
Riz	07	42065	967	10279	2236	1473	25929	1136	.	45	.
Produits laitiers	08	412	39	92	1	20	54	100	5	101	.
Œufs	09	876	159	32	91	455	2	137	.	.	.
Fruits et légumes frais	10	72091	25148	15974	2576	9867	1305	14855	107	2258	1
Fruits et légumes transformés	12	31758	9172	5757	2313	4563	1222	7610	217	729	175
Houblon	13	2889	1047	.	11	557	12	284	978	.	.
Fleurs	14	6861	3079	31	805	2582	79	208	.	41	36
Huiles, graisses	15	1306757	410705	114931	87262	366730	188852	82312	7708	34901	13356
Graines, semences	16	44724	2961	11249	10457	8961	599	4974	71	1669	3783
Sucre	17	16732	738	1012	.	8851	452	2026	1076	2574	3
Vin	18	1691	295	217	.	14	225	888	31	21	.
Tabac	21	145514	53637	4152	7034	31672	8472	36493	1536	2160	358
Lin	22	45	.	.	43	.	2
Chanvre	23
Fourrages déshydratés	24	3909	2885	.	.	1024
Reste annexe II	40	339374	101346	23373	4675	129256	13695	62261	1991	2546	231
Autres produits transformés	41	13631	2594	2833	314	610	419	5872	524	366	99
Reste chap. 01 - 24	42	41679	12041	2348	1006	9741	1720	8147	249	6078	349
Prod. agr. chap. 25 - 99	43	391381	115737	49263	117787	9871	22351	51560	11006	9760	4066
Total prod. agricoles	00	2889254	759926	328918	283323	631820	415257	355490	26170	65544	22806

1) L'édition complète de l'élaboration : SCE 2151 « Commerce de la CE en produits agricoles soumis aux règlements » pour tous les partenaires commerciaux est disponible sur microfiches qui seront envoyées gratuitement.

SPECIAL TABLE

EC TRADE IN AGRICULTURAL PRODUCTS

C : subject to regulations ¹⁾

The complete set of tables is available on microfiche ¹⁾

export

Quantity in 1000 kg

January - March 1984

Trading partners		EUR 10	Deutschland	France	Italia	Nederland	Belg.-Lux.	United Kingdom	Ireland	Danmark	Ελλάδα
Products											
1000 W O R L D											
Pork	01	391686	41268	14239	14018	195000	57559	20933	6993	41674	2
Beef	02	665065	152411	159554	30487	80847	34569	58108	103621	45387	81
Sheep and goat meat	03	28577	1071	3124	180	4731	2096	14155	3026	194	.
Poultry	04	187629	11319	70845	3067	68889	8733	7740	1281	15610	145
Fish	05	542174	91817	34699	29013	103952	21972	64291	44925	149137	2368
Cereals	06	12582599	1328103	5841875	318117	1166712	1183954	1970503	61493	348824	365018
Rice	07	250180	10360	27332	142670	32111	35835	768	113	109	882
Dairy produce	08	1915051	669921	356020	13528	418644	149029	99875	81824	125058	1152
Eggs	09	156743	11563	10224	224	112117	15307	5506	27	1774	1
Fresh fruit, vegetable	10	1591506	56111	352698	439922	437692	97599	26779	3417	8369	168919
Processed fruit, vegetable	12	971337	100920	87892	369223	170452	76020	19817	2278	16842	127893
Hops	13	12564	10807	430	.	.	438	847	42	.	.
Flowers	14	211563	8185	9301	15338	138446	22115	1554	200	15359	1065
Oils and fats	15	2434787	569570	286959	100397	808455	499587	35327	3528	85941	45003
Grains and seed	16	115322	8672	28051	5489	35853	7018	8908	81	21178	72
Sugar	17	1588975	224574	801282	12139	113773	297845	68179	11482	50893	8808
Wine	18	761004	50635	351471	343959	1803	2131	1314	94	426	9171
Tobacco	21	65218	2704	4423	22087	3857	1618	1703	46	212	28568
Flax	22	51799	105	26989	319	1513	22262	605	2	.	4
Hemp	23	2661	8	1702	29	.	922
Dry forage	24	89329	704	80140	80	6715	488	.	.	1102	100
Rest annexe II	40	1231711	310842	341413	57673	241949	126190	48510	22108	76463	6563
Other processed products	41	802132	132874	110331	113918	178021	80136	91022	36890	53320	5620
Rest chapt. 01 - 24	42	4220095	1798072	679805	97323	874468	246852	340079	74103	86470	22923
Agr. prod. chapt. 25 - 99	43	2516184	702188	911408	35856	170244	233281	171649	65928	208136	17494
Total agricult prod.	00	33385871	6292804	10592207	2165056	5366244	3223556	3058172	523502	1352478	811852
1010 INTRA-EC											
Pork	01	376428	40785	11059	11100	193436	56423	20075	6985	36565	.
Beef	02	456987	93573	117351	10531	70303	29281	44700	60639	30609	.
Sheep and goat meat	03	27095	1064	2700	177	4689	2095	13318	3025	27	.
Poultry	04	102602	3604	15033	2730	61132	4869	7198	1256	6676	104
Fish	05	287582	33001	19337	9900	70018	7326	25969	27087	93630	1314
Cereals	06	6743595	350803	3216021	15408	969302	759659	938178	58505	183436	252283
Rice	07	161271	6630	26449	63599	28015	35335	448	113	1	681
Dairy produce	08	1298988	582060	213804	8138	188999	125314	67707	70972	41694	300
Eggs	09	119692	7113	6284	113	85412	14075	5123	27	1545	.
Fresh fruit, vegetable	10	1231948	29002	308035	319037	390491	86585	25807	3417	2500	67074
Processed fruit, vegetable	12	778079	87958	73974	270893	159778	72950	12771	2173	11712	85870
Hops	13	3860	2505	161	.	.	364	816	14	.	.
Flowers	14	169667	4602	6629	11196	116947	20650	1252	200	8075	116
Oils and fats	15	1772161	384515	208087	31428	600665	420418	28366	3516	69979	25187
Grains and seed	16	88759	5881	20715	2715	28746	6676	6469	81	17408	68
Sugar	17	512800	60676	214987	12068	74598	90128	12787	11482	30074	6000
Wine	18	550012	28381	240636	268392	1718	2064	767	89	255	7710
Tobacco	21	27481	1548	3461	7782	3332	1596	876	46	47	8793
Flax	22	39767	72	24213	294	1470	13342	374	2	.	.
Hemp	23	2140	2	1272	29	.	837
Dry forage	24	87862	77	79696	.	6526	488	.	.	1075	.
Rest annexe II	40	1023197	268567	295005	28798	211927	107693	26660	21816	59356	3375
Other processed products	41	467177	73032	70527	62786	115385	67875	42379	19785	13428	1980
Rest chapt. 01 - 24	42	3031813	1617264	311696	61378	603708	234293	85087	64969	35988	17430
Agr. prod. chapt. 25 - 99	43	1587484	313291	748599	11837	154707	209608	55693	55057	31382	7310
Total agricult prod.	00	20948447	3996006	6235731	1210329	4141304	2369944	1422820	411256	675462	485595
1011 EXTRA-EC											
Pork	01	14976	483	2964	2853	1564	1136	858	8	5109	1
Beef	02	207676	58838	42047	19727	10544	5271	13408	42982	14778	81
Sheep and goat meat	03	1479	7	424	.	42	1	837	1	167	.
Poultry	04	84967	7715	55797	297	7757	3864	542	25	8934	36
Fish	05	254367	58816	15211	19043	33934	14646	38322	17838	55507	1050
Cereals	06	5797605	947368	2625753	302068	185251	423731	1032325	2988	165388	112733
Rice	07	88621	3703	882	79008	3901	500	320	.	108	199
Dairy produce	08	605178	87861	142197	5085	219156	23645	32168	10852	83364	850
Eggs	09	36987	4450	3940	55	26705	1225	383	.	229	.
Fresh fruit, vegetable	10	359447	27109	44663	120792	47201	11013	972	.	5869	101828
Processed fruit, vegetable	12	191804	12300	13842	97688	10674	3070	7046	105	5130	41949
Hops	13	8704	8302	269	.	.	74	31	28	.	.
Flowers	14	41896	3583	2672	4142	21499	1465	302	.	7284	949
Oils and fats	15	647462	185055	78855	68805	204407	79169	6961	12	4382	19816
Grains and seed	16	24448	2791	7336	2774	5497	342	2439	.	3265	4
Sugar	17	1065008	155779	585293	59	39175	205691	55392	.	20819	2800
Wine	18	206361	22254	110828	70954	85	66	547	5	171	1451
Tobacco	21	37737	1156	962	14305	525	22	827	.	165	19775
Flax	22	12032	33	2776	25	43	8920	231	.	.	4
Hemp	23	521	6	430	.	.	85
Dry forage	24	1467	627	444	80	189	.	.	.	27	100
Rest annexe II	40	208218	42237	46399	28831	29817	18497	21850	292	17107	3188
Other processed products	41	308513	55051	39724	50156	57187	12257	48643	17105	24754	3636
Rest chapt. 01 - 24	42	1082559	131670	367700	28991	261293	11518	219215	9134	47611	5427
Agr. prod. chapt. 25 - 99	43	927822	388441	162809	23600	15537	23673	115956	10871	176754	10181
Total agricult prod.	00	12215855	2205635	4354217	939338	1181983	849881	1599575	112246	646922	326058

¹⁾ The complete set of tables SCE 2151 'EC trade in agricultural products - subject to regulations' covering all countries is available on microfiche which can be obtained free on request.

L'édition complète
est disponible sur
microfiches ¹⁾

TABLEAU SPÉCIAL

COMMERCE DE LA CE EN PRODUITS AGRICOLES

C : soumis aux règlements ¹⁾

export

Janvier - Mars 1984

Valeurs en 1000 ECU

Pays partenaires Produits		EUR 10	Deutsch- land	France	Italia	Nederland	Belg.-Lux.	United Kingdom	Ireland	Danmark	Ελλάδα
1000 M O N D E											
Viande porcine	01	549400	49554	22185	21499	266530	85928	25635	10321	67737	11
Viande bovine	02	1531344	335949	412725	48174	224049	78373	129598	192697	109656	123
Viande ovine et caprine	03	89720	1982	12900	302	12436	6103	45460	10338	198	1
Volailles	04	294325	18772	100436	5076	117480	12966	13395	2829	22970	401
Poissons	05	746976	94710	81404	29842	137878	25498	78966	25925	267684	5069
Céréales	06	2979320	339875	1323392	86154	292542	293700	456392	22347	78105	86813
Riz	07	146111	7534	15213	69208	20627	32287	701	220	88	233
Produits laitiers	08	2348118	535872	468742	54984	657884	169465	123916	98963	234395	3897
Œufs	09	214689	17790	15243	646	147277	20910	9761	100	2959	3
Fruits et légumes frais	10	910261	34696	196012	235152	282850	63337	16836	2656	3773	74949
Fruits et légumes transformés	12	814532	96218	85395	255288	184149	55015	26603	3647	15612	92605
Houblon	13	70104	64631	906	.	1	1477	2674	415	.	.
Fleurs	14	611479	18876	27140	54471	431709	33669	5053	313	37870	2378
Huiles, graisses	15	1415328	313634	187413	64002	446126	248289	33527	1885	58488	61964
Graines, semences	16	259410	34183	61414	19142	89815	14136	9711	86	30768	155
Sucre	17	513694	84803	274044	276	18978	88151	24071	4498	18184	689
Vin	18	676286	73825	414847	168609	2699	3946	5621	185	700	5854
Tabac	21	169211	6125	13205	26319	17749	6339	4867	177	875	93555
Lin	22	63286	155	26151	378	648	34207	1739	1	2	5
Chanvre	23	1092	25	481	92	.	494
Fourrages déshydratés	24	14202	117	12591	21	1199	72	.	.	177	25
Reste annexe II	40	687724	105029	145854	27239	155278	55114	142969	15025	36948	4268
Autres produits transformés	41	1457503	247219	179906	140989	298221	151698	210464	117365	104126	7515
Reste chap. 01 - 24	42	2924950	561807	451792	113174	748728	178493	725444	75288	59463	12761
Prod. agr. chap. 25 - 99	43	1225111	205545	298345	41601	121584	93051	244374	26712	159819	34080
Total prod. agricoles	00	20714176	3248926	4827736	1462638	4674437	1752718	2337777	611993	1310597	487354
1010 INTRA-CE											
Viande porcine	01	519459	48048	16121	13649	264163	84987	24032	10311	58148	.
Viande bovine	02	1235781	258506	347262	23849	203983	70512	108560	133006	90103	.
Viande ovine et caprine	03	84609	1942	11273	291	12352	6098	42302	10330	21	.
Volailles	04	170836	5621	33748	3547	90562	7658	10053	2755	10831	61
Poissons	05	464235	47488	46910	16457	108276	16948	46089	18436	159908	3723
Céréales	06	1696061	120394	787754	6847	225889	198318	228972	21205	45424	61258
Riz	07	106831	5349	14542	35931	18219	31935	445	220	1	189
Produits laitiers	08	1438831	433206	266893	29575	337914	114328	78883	78699	98454	879
Œufs	09	164110	10881	9393	235	114527	17851	8876	99	2248	.
Fruits et légumes frais	10	713319	21116	163330	168231	251038	52460	15650	2656	437	38401
Fruits et légumes transformés	12	628766	72847	66934	182241	169533	52200	15595	3359	10204	55853
Houblon	13	17202	13531	313	.	1	1058	2148	151	.	.
Fleurs	14	454935	9393	16960	35708	339083	29491	3622	313	20087	278
Huiles, graisses	15	961471	212512	118705	17685	297186	208383	19733	1872	39098	46297
Graines, semences	16	174122	22864	41256	8622	63481	13062	6790	86	17824	137
Sucre	17	175788	34315	91834	210	11168	18680	3238	4498	11385	460
Vin	18	378294	33452	226533	105493	2424	3614	1587	159	369	4663
Tabac	21	87109	3798	11606	19254	16321	6301	1721	177	79	27852
Lin	22	42087	98	20762	224	601	19478	923	1	.	.
Chanvre	23	856	14	299	91	.	452
Fourrages déshydratés	24	13919	14	12510	.	1162	72	.	.	161	.
Reste annexe II	40	415249	57692	97823	11385	115389	40119	54593	13426	22797	2025
Autres produits transformés	41	823583	141612	114389	86351	188037	121938	89171	55687	24504	1894
Reste chap. 01 - 24	42	1504944	362269	211640	56196	498756	167244	224602	41292	25086	7859
Prod. agr. chap. 25 - 99	43	810070	126163	238874	13429	95658	77909	164487	23642	66790	12118
Total prod. agricoles	00	13181467	2043125	2967664	835501	3431723	1361096	1152072	422380	703959	263947
1011 EXTRA-CE											
Viande porcine	01	29668	1506	6015	7629	2367	941	1603	10	9589	8
Viande bovine	02	293544	77443	64913	22915	20066	7804	21038	59691	19553	121
Viande ovine et caprine	03	5098	40	1626	.	84	5	3158	8	177	.
Volailles	04	123214	13151	66635	1324	20918	5308	3342	74	12139	323
Poissons	05	282008	47222	34022	13148	29602	8550	32877	7489	107776	1322
Céréales	06	1267736	208399	535596	79130	62596	95218	227420	1142	32681	25554
Riz	07	39034	2144	670	33230	2253	352	256	.	87	42
Produits laitiers	08	902531	102666	201815	24813	313891	55092	45033	20264	135941	3016
Œufs	09	50469	6909	5850	312	32750	3050	885	1	711	1
Fruits et légumes frais	10	196830	13580	32682	66822	31812	10876	1186	.	3336	36536
Fruits et légumes transformés	12	181083	19396	18370	72463	14616	2815	11008	288	5408	36719
Houblon	13	52902	51100	593	.	.	419	526	264	.	.
Fleurs	14	156539	9483	10180	18758	92626	4178	1431	.	17783	2100
Huiles, graisses	15	422417	101122	68686	46140	140189	39906	7166	13	3528	15667
Graines, semences	16	76994	11319	20158	10520	24176	1074	2921	.	6808	18
Sucre	17	333087	46447	181940	54	7810	68980	20833	.	6799	224
Vin	18	296571	40373	188304	61716	275	331	4034	26	331	1181
Tabac	21	82102	2327	1599	7065	1428	38	3146	.	796	65703
Lin	22	21199	57	5389	154	47	14729	816	.	2	5
Chanvre	23	236	11	182	1	.	42
Fourrages déshydratés	24	283	103	81	21	37	.	.	.	16	25
Reste annexe II	40	271503	47063	48008	15705	39363	14995	88376	1599	14151	2243
Autres produits transformés	41	591237	102236	65331	53663	101889	29744	121293	61678	49792	5611
Reste chap. 01 - 24	42	1268672	194259	239955	47728	227611	9666	478087	33996	32574	4796
Prod. agr. chap. 25 - 99	43	404930	78466	59471	27982	25926	15142	79887	3070	93029	21957
Total prod. agricoles	00	7349887	1176822	1858071	611293	1192332	389255	1156322	189613	553007	223172

¹⁾ L'édition complète de l'élaboration : SCE 2151 « Commerce de la CE en produits agricoles soumis aux règlements » pour tous les partenaires commerciaux est disponible sur microfiches qui seront envoyées gratuitement.

SPECIAL TABLE

EC TRADE IN AGRICULTURAL PRODUCTS

C : subject to regulations ¹⁾

The complete set of tables is available on microfiche ¹⁾

export

Quantity in 1000 kg

January - March 1984

Trading partners Products	EUR 10	Deutsch-land	France	Italia	Nederland	Belg.-Lux.	United Kingdom	Ireland	Danmark	Ελλάδα
1020 CLASS 1										
Pork 01	3716	96	320	1244	386	144	390	3	1133	.
Beef 02	25854	6465	2235	6173	2540	41	1731	5001	1668	.
Sheep and goat meat 03	762	6	113	.	25	.	596	.	22	.
Poultry 04	3974	223	2625	119	345	1	149	.	512	.
Fish 05	116241	15849	10013	18685	13460	174	7245	4345	45480	990
Cereals 06	368920	79029	160861	5334	25392	7442	69350	1145	20367	.
Rice 07	15541	3070	24	8325	3406	361	82	.	74	199
Dairy produce 08	113361	17323	54733	4841	20045	589	2845	533	11755	697
Eggs 09	8516	2735	2218	45	3127	93	196	.	102	.
Fresh fruit, vegetable 10	214014	26951	31189	91199	33651	10230	602	.	5660	14532
Processed fruit, vegetable 12	90964	10753	5593	43706	6932	1273	3643	93	4315	14656
Hops 13	6990	6699	255	.	.	34	2	.	.	.
Flowers 14	35948	3561	1609	2129	19686	1396	273	.	7278	16
Oils and fats 15	237297	138240	12693	45451	18393	13438	1104	12	2835	5131
Grains and seed 16	14930	1472	4678	961	3207	318	1321	.	2972	1
Sugar 17	148820	46331	53851	55	20169	3574	5321	.	19519	.
Wine 18	160961	21469	91458	46159	27	50	319	5	30	1444
Tobacco 21	19569	1150	211	3672	396	22	110	.	165	13843
Flax 22	7093	33	1551	3	20	5306	180	.	.	.
Hemps 23	521	6	430	.	.	85
Dry forage 24	978	627	324	27	.
Rest annexe II 40	112081	34078	24674	20839	8172	2137	9209	252	11365	1355
Other processed products 41	165727	43499	12619	31525	24850	5723	19156	8020	19861	474
Rest chapt. 01 - 24 42	749871	81838	305452	21957	144794	3909	146150	7023	38259	489
Agr. prod. chapt. 25 - 99 43	821199	378113	123902	11673	7143	3014	109613	10194	174762	2785
Total agricult prod. 00	3443848	919616	903631	364095	356166	59354	379587	36626	368161	56612
1021 EFTA COUNTR.										
Pork 01	1390	55	153	698	27	119	246	.	92	.
Beef 02	3050	669	833	234	345	41	292	271	365	.
Sheep and goat meat 03	689	3	85	.	25	.	575	.	1	.
Poultry 04	3114	146	2187	116	275	.	7	.	383	.
Fish 05	50974	13099	2330	654	1820	32	1811	3169	28032	27
Cereals 06	283968	66863	142828	4491	11647	2903	42425	.	12811	.
Rice 07	14976	3070	22	7870	3403	313	33	.	66	199
Dairy produce 08	20643	6390	8448	1629	1533	10	713	.	1879	41
Eggs 09	5558	2506	997	9	2014	14	1	.	17	.
Fresh fruit, vegetable 10	184526	25943	26312	83956	24863	9354	300	.	5325	8473
Processed fruit, vegetable 12	31621	4766	2052	14028	4388	264	624	28	3791	1680
Hops 13	1037	984	19	.	.	34
Flowers 14	27162	3513	803	1674	12943	784	202	.	7228	15
Oils and fats 15	170334	134610	5743	1716	11982	13204	568	6	2450	55
Grains and seed 16	10400	824	3836	229	2316	92	713	.	2389	1
Sugar 17	80348	38182	14638	10	160	3557	4685	.	19116	.
Wine 18	54037	2548	31909	18702	2	6	48	1	13	808
Tobacco 21	3245	439	123	773	292	5	12	.	157	1444
Flax 22	2314	33	658	.	.	1604	19	.	.	.
Hemps 23	237	6	189	.	.	42
Dry forage 24	978	627	324	27	.
Rest annexe II 40	68921	28842	18865	3643	3222	1052	2871	58	9767	601
Other processed products 41	83135	34342	5636	8990	12403	1255	6033	726	13656	94
Rest chapt. 01 - 24 42	420286	35239	236294	8379	54205	2859	48501	278	34361	170
Agr. prod. chapt. 25 - 99 43	700698	343331	62813	5253	4765	1155	99503	9980	173629	269
Total agricult prod. 00	2223641	747030	568097	163054	152630	38699	210182	14517	315555	13877
1030 CLASS 2										
Pork 01	10169	148	2596	1609	1139	439	466	5	3766	1
Beef 02	138266	31944	26006	7595	7832	3433	10769	37589	13017	81
Sheep and goat meat 03	694	1	311	.	17	1	218	1	145	.
Poultry 04	78431	6436	52954	178	7222	3668	393	25	7519	36
Fish 05	43195	1372	5142	307	11327	14472	1564	997	7967	47
Cereals 06	3478447	746764	1225596	292804	156826	302485	612954	1843	28148	111027
Rice 07	69974	607	842	67621	494	139	237	.	34	.
Dairy produce 08	468903	67675	83931	172	184494	22805	29000	9340	71333	153
Eggs 09	28470	1715	1721	10	23578	1132	187	.	127	.
Fresh fruit, vegetable 10	35641	90	13463	5200	13502	739	357	.	209	2081
Processed fruit, vegetable 12	92881	1287	8248	48148	3598	1797	3390	12	803	25598
Hops 13	1288	1227	4	.	.	29	.	28	.	.
Flowers 14	5683	22	1032	2013	1580	69	29	.	6	932
Oils and fats 15	295839	34022	59962	22372	92561	65723	5822	.	1439	13938
Grains and seed 16	4205	82	546	1799	585	16	926	.	251	.
Sugar 17	604501	87317	280535	4	19006	163494	50059	.	1286	2800
Wine 18	16951	774	14847	880	58	16	228	.	141	7
Tobacco 21	6380	6	751	3067	129	16	717	.	.	1710
Flax 22	2358	.	391	22	23	1867	51	.	.	4
Hemps 23
Dry forage 24	489	120	80	189	100
Rest annexe II 40	90096	5383	20628	7661	21209	16346	11579	40	5417	1833
Other processed products 41	135179	9490	26828	16900	29890	6403	29214	8897	4766	2791
Rest chapt. 01 - 24 42	300646	39654	57196	5816	103613	7421	71371	2104	8656	4815
Agr. prod. chapt. 25 - 99 43	72163	6238	24939	11551	1661	17985	5562	224	1533	2470
Total agricult prod. 00	5980849	1042254	1908589	495809	680533	630450	835122	61105	156563	170424

¹⁾ The complete set of tables SCE 2151 'EC trade in agricultural products - subject to regulations' covering all countries is available on microfiche which can be obtained free on request.

L'édition complète
est disponible sur
microfiches 1)

TABLEAU SPÉCIAL

COMMERCE DE LA CE EN PRODUITS AGRICOLES

C : soumis aux règlements 1)

export

Janvier - Mars 1984

Valeurs en 1000 ECU

Pays partenaires		EUR 10	Deutsch-land	France	Italia	Nederland	Belg.-Lux.	United Kingdom	Ireland	Danmark	Ελλάδα
Produits											
1020 CLASSE 1											
Viande porcine	01	12026	419	1000	6041	591	276	566	3	3130	.
Viande bovine	02	40716	6779	3887	7574	4831	75	2165	11752	3653	.
Viande ovine et caprine	03	2827	34	493	.	19	.	2241	.	40	.
Volailles	04	11811	1426	6984	348	1125	25	817	.	1086	.
Poissons	05	203745	18994	24816	12535	20074	1605	23240	2563	98723	1195
Céréales	06	115891	32037	39349	1407	11703	2428	21517	417	7033	.
Riz	07	7862	1671	23	3754	1967	273	78	.	54	42
Produits laitiers	08	167189	26293	46417	23591	30266	601	4565	1227	31688	2541
Œufs	09	11782	3637	2793	295	4110	117	404	1	425	.
Fruits et légumes frais	10	137971	13234	24030	53163	26208	10495	500	.	3141	7200
Fruits et légumes transformés	12	93809	17004	9047	31795	11032	1309	6099	272	4617	12634
Houblon	13	37544	36574	566	.	.	355	49	.	.	.
Fleurs	14	133441	9270	5341	11348	84568	3925	1163	.	17766	60
Huiles, graisses	15	132563	59031	8712	31140	16281	10386	1335	13	2109	3556
Graines, semences	16	43934	8145	10941	2973	13926	830	1910	.	5206	3
Sucre	17	35953	13398	11288	48	1645	1181	2029	.	6364	.
Vin	18	264309	38820	162386	58160	54	287	3391	26	76	1169
Tabac	21	57111	2316	414	2045	1191	38	743	.	796	49568
Lin	22	10950	57	2466	24	40	7703	658	.	2	.
Chanvre	23	233	11	179	1	.	42
Fourrages déshydratés	24	175	103	56	16	.
Reste annexe II	40	157489	35180	30076	9999	17590	5180	47205	1487	9580	1192
Autres produits transformés	41	285603	71755	25310	33867	34552	14255	42415	23937	38752	760
Reste chap. 01 - 24	42	779640	134002	140909	35112	153615	4020	255518	30809	23812	1843
Prod. agr. chap. 25 - 99	43	297100	70715	46544	18367	10019	5216	59978	1780	77859	6622
Total prod. agricoles	00	3041734	600905	604027	343587	445407	70622	478586	74287	335928	88385
1021 A E L E											
Viande porcine	01	6862	233	500	5509	26	174	293	.	127	.
Viande bovine	02	7132	803	1623	1187	2009	73	286	451	700	.
Viande ovine et caprine	03	2665	7	469	.	19	.	2168	.	2	.
Volailles	04	8835	1080	5895	269	598	1	152	.	840	.
Poissons	05	80078	14439	5685	1898	6536	199	3693	778	46767	83
Céréales	06	81375	24126	34182	1095	5758	953	10332	.	4929	.
Riz	07	7413	1671	20	3397	1965	243	31	.	44	42
Produits laitiers	08	40945	10668	14586	7234	2434	34	680	1	5203	105
Œufs	09	7190	3126	1569	55	2338	29	.	.	73	.
Fruits et légumes frais	10	113595	12700	20369	44238	21584	8784	147	.	2874	2899
Fruits et légumes transformés	12	36682	8716	2704	10290	7005	267	1618	120	4102	1860
Houblon	13	7037	6629	21	.	.	355	32	.	.	.
Fleurs	14	92441	9000	3613	10165	49288	2072	640	.	17611	52
Huiles, graisses	15	79049	55400	2713	1131	7360	10149	592	5	1588	111
Graines, semences	16	25212	4908	8100	564	6231	92	1182	.	4132	3
Sucre	17	23118	10409	3326	3	208	1163	1797	.	6212	.
Vin	18	66668	3260	49873	12917	11	46	202	8	31	320
Tabac	21	8379	1784	379	541	401	19	22	.	782	4451
Lin	22	3332	57	994	2	.	2243	34	.	2	.
Chanvre	23	98	11	68	1	.	18
Fourrages déshydratés	24	175	103	56	16	.
Reste annexe II	40	53865	18916	10601	2075	4837	816	10254	293	5846	227
Autres produits transformés	41	125135	44022	9648	10356	14444	2741	13117	7458	23225	124
Reste chap. 01 - 24	42	187350	57937	22074	8172	45492	2478	35160	629	15297	111
Prod. agr. chap. 25 - 99	43	147606	55920	14779	3952	4946	1851	17472	1224	47080	382
Total prod. agricoles	00	1212237	345925	213847	125051	183490	34800	99904	10967	187483	10770
1030 CLASSE 2											
Viande porcine	01	16400	572	4898	1587	1716	360	1021	7	6231	8
Viande bovine	02	199448	44403	43543	9846	15062	5292	18133	47257	15791	121
Viande ovine et caprine	03	2231	6	1133	.	65	5	877	.	137	.
Volailles	04	108682	10900	59379	976	19500	5135	2414	74	9981	323
Poissons	05	37769	2318	9000	546	6660	6945	4602	482	7129	87
Céréales	06	778759	152207	262925	76795	49754	71096	133652	725	6543	25062
Riz	07	29821	458	635	28154	285	79	178	.	32	.
Produits laitiers	08	697278	75074	147540	984	258212	54186	39651	17062	104094	475
Œufs	09	38681	3272	3053	17	28638	2933	481	.	286	1
Fruits et légumes frais	10	21823	310	8644	4812	5575	362	675	.	195	1250
Fruits et légumes transformés	12	81426	2067	9317	36955	3312	1506	4887	16	772	22594
Houblon	13	14110	13358	11	.	.	477	.	264	.	.
Fleurs	14	32319	201	4735	7410	7406	252	268	.	17	2030
Huiles, graisses	15	243975	32976	55025	14498	93883	29508	5798	.	1367	10920
Graines, semences	16	19252	511	3619	7412	5346	235	889	.	1240	.
Sucre	17	207359	27612	96401	6	6165	57728	18795	.	428	224
Vin	18	27915	1536	23885	1319	221	44	643	.	255	12
Tabac	21	10173	11	1185	2944	237	.	2403	.	.	3393
Lin	22	4974	.	1104	130	7	3570	158	.	.	5
Chanvre	23	3	.	3
Fourrages déshydratés	24	108	.	25	21	37	25
Reste annexe II	40	102713	10049	17006	5451	19394	9560	36321	112	3799	1021
Autres produits transformés	41	291856	25524	39417	17621	64559	14839	78349	36419	10737	4391
Reste chap. 01 - 24	42	448978	45280	93455	10422	64425	5371	216526	3166	7991	2342
Prod. agr. chap. 25 - 99	43	59964	2985	9330	7943	819	3743	16870	362	13956	3956
Total prod. agricoles	00	3466017	451630	895268	235849	651278	272749	584068	105954	190981	78240

1) L'édition complète de l'élaboration : SCE 2151 « Commerce de la CE en produits agricoles soumis aux règlements » pour tous les partenaires commerciaux est disponible sur microfiches qui seront envoyées gratuitement.

SPECIAL TABLE

EC TRADE IN AGRICULTURAL PRODUCTS

C : subject to regulations ¹⁾

The complete set of tables is available on microfiche ¹⁾

export

Quantity in 1000 kg

January - March 1984

Trading partners Products	EUR 10	Deutsch-land	France	Italia	Nederland	Belg.-Lux.	United Kingdom	Ireland	Danmark	Ελλάδα
1031 ACP (63)										
Pork 01	1666	18	863	22	101	383	38	5	235	1
Beef 02	16536	4877	6467	497	182	763	1312	969	1469	
Sheep and goat meat 03	209	.	76	.	.	1	2	.	130	.
Poultry 04	7997	539	3064	11	1003	3193	145	23	19	.
Fish 05	12356	309	2332	2	8993	17	595	.	108	.
Cereals 06	535978	59332	331109	1132	13963	77339	30590	1747	16796	3970
Rice 07	8251	573	40	7121	325	50	142	.	.	.
Dairy produce 08	80141	12173	16552	20	36343	5907	5843	552	2745	6
Eggs 09	436	27	171	.	130	29	79	.	.	.
Fresh fruit, vegetable 10	12824	16	3471	32	8282	488	120	.	.	415
Processed fruit, vegetable 12	24062	51	1948	20959	194	187	462	.	38	223
Hops 13	321	272	1	.	.	.	20	28	.	.
Flowers 14	34	.	13	1	14	.	6	.	.	.
Oils and fats 15	39213	10663	10837	1285	9103	6066	809	.	418	32
Grains and seed 16	250	32	67	2	105	.	25	.	19	.
Sugar 17	176572	35138	82771	1	5255	52209	1136	.	62	.
Wine 18	3817	201	3261	267	6	14	67	.	1	.
Tobacco 21	1338	.	260	815	10	.	193	.	.	60
Flax 22
Hemps 23
Dry forage 24	15	.	15
Rest annexe II 40	9696	194	3591	87	1154	819	2085	23	59	1684
Other processed products 41	27122	626	12936	5088	2666	989	3309	812	624	72
Rest chapt. 01 - 24 42	48546	9777	15790	535	12128	612	7236	726	1704	38
Agr. prod. chapt. 25 - 99 43	1602	538	398	138	85	91	323	1	28	.
Total agricult prod. 00	1008982	135356	496033	38015	100042	149157	54537	4886	24455	6501
1040 CLASS 3										
Pork 01	1091	239	48	.	39	553	2	.	210	.
Beef 02	43556	20429	13806	5959	172	1797	908	392	93	.
Sheep and goat meat 03	23	23	.	.	.
Poultry 04	2562	1056	218	.	190	195	.	.	903	.
Fish 05	94931	41595	56	51	9147	.	29513	12496	2060	13
Cereals 06	1950238	121575	1239296	3930	3033	113804	350021	.	116873	1706
Rice 07	3106	26	16	3062	1	.	1	.	.	.
Dairy produce 08	22914	2863	3533	72	14617	251	323	979	276	.
Eggs 09	1	.	1
Fresh fruit, vegetable 10	109792	68	11	24393	48	44	13	.	.	85215
Processed fruit, vegetable 12	7959	260	1	5834	144	.	13	.	12	1695
Hops 13	426	376	10	.	.	40
Flowers 14	265	.	31	.	233	1
Oils and fats 15	114326	12793	6200	982	93453	8	35	.	108	747
Grains and seed 16	5313	1237	2112	14	1705	8	192	.	42	3
Sugar 17	311687	22131	250907	.	.	38623	12	.	14	.
Wine 18	28449	11	4523	23915
Tobacco 21	11788	.	.	7566	4222
Flax 22	2581	.	834	.	.	1747
Hemps 23
Dry forage 24
Rest annexe II 40	6041	2776	1097	331	436	14	1062	.	325	.
Other processed products 41	7607	2062	277	1731	2447	131	273	188	127	371
Rest chapt. 01 - 24 42	32042	10178	5052	1218	12886	188	1694	7	696	123
Agr. prod. chapt. 25 - 99 43	34460	4090	13968	376	6733	2674	781	453	459	4926
Total agricult prod. 00	2791158	243765	1541997	79434	145284	160077	384866	14515	122198	99022
400 USA										
Pork 01	788	1	69	.	.	20	.	.	698	.
Beef 02	1229	.	.	18	.	.	4	199	1008	.
Sheep and goat meat 03
Poultry 04	49	.	25	.	22	.	.	.	2	.
Fish 05	18039	367	2812	82	779	117	1600	189	12086	7
Cereals 06	4248	907	165	34	2782	1	304	53	2	.
Rice 07	128	.	.	94	.	.	34	.	.	.
Dairy produce 08	13285	1826	2642	2430	1900	4	501	162	3541	279
Eggs 09	2361	67	1175	.	914	37	168	.	.	.
Fresh fruit, vegetable 10	10637	583	1600	1440	5733	723	.	.	.	558
Processed fruit, vegetable 12	34270	4468	2129	19124	1629	648	597	38	66	5571
Hops 13	3103	2958	145
Flowers 14	4717	4	133	120	4252	147	57	.	3	1
Oils and fats 15	8565	8	113	6466	1665	23	6	117	167	.
Grains and seed 16	582	87	36	48	341	.	11	.	59	.
Sugar 17	50602	7592	22940	44	20002	13	11	.	.	.
Wine 18	73963	12943	37527	22804	2	36	154	3	1	493
Tobacco 21	11172	678	88	2456	24	17	21	.	8	7880
Flax 22	1326	.	5	.	.	1317	4	.	.	.
Hemps 23
Dry forage 24
Rest annexe II 40	10508	1154	822	3238	2935	249	1011	49	776	274
Other processed products 41	43247	5319	2616	11900	5636	6223	5786	3912	216	.
Rest chapt. 01 - 24 42	198017	34194	30318	6452	72885	421	47346	5116	1052	233
Agr. prod. chapt. 25 - 99 43	3500	204	556	75	162	158	2270	3	60	12
Total agricult prod. 00	494336	73360	105916	76825	121663	5547	60339	11604	23391	15691

¹⁾ The complete set of tables SCE 2151 'EC trade in agricultural products - subject to regulations' covering all countries is available on microfiche which can be obtained free on request.

L'édition complète est disponible sur microfiches ¹⁾

TABLEAU SPÉCIAL

COMMERCE DE LA CE EN PRODUITS AGRICOLES

C : soumis aux règlements ¹⁾

Report

Janvier - Mars 1984

Valeurs en 1000 ECU

Pays partenaires		EUR 10	Deutschland	France	Italia	Nederland	Beig.-Lux.	United Kingdom	Ireland	Danmark	Ελλάδα
Produits											
1031 ACP (63)											
Viande porcine	01	2300	74	1381	55	70	212	52	7	441	8
Viande bovine	02	17617	3902	7293	849	255	964	2110	612	1632	.
Viande ovine et caprine	03	506	.	395	.	.	5	12	.	94	.
Volailles	04	8894	402	3150	132	1693	2772	704	5	36	.
Poissons	05	8301	449	2812	16	3922	136	833	.	132	1
Céréales	06	129604	15529	73993	404	4514	19715	10198	677	3418	1156
Riz	07	5202	410	55	4435	165	30	107	.	.	.
Produits laitiers	08	112605	12168	20841	89	45664	17972	8521	1253	6087	10
Œufs	09	1126	85	295	.	318	204	223	.	.	1
Fruits et légumes frais	10	5032	13	2238	.	2332	169	88	.	.	182
Fruits et légumes transformés	12	20941	54	2272	17316	207	183	679	.	33	197
Houblon	13	3863	3217	2	.	.	.	380	264	.	.
Fleurs	14	275	4	152	9	70	4	36	.	.	.
Huiles, graisses	15	38867	9952	10993	1746	9727	4993	1097	.	294	65
Graines, semences	16	1291	69	307	2	761	5	69	.	78	.
Sucre	17	60306	11023	29651	1	1977	17032	600	.	22	.
Vin	18	8440	417	7473	290	37	39	180	.	3	1
Tabac	21	2069	.	565	528	23	.	809	.	.	144
Lin	22	1	1
Chanvre	23	3	.	3
Fourrages déshydratés	24	2	.	2
Reste annexe II	40	10749	201	2817	145	1083	1230	4305	39	40	889
Autres produits transformés	41	37142	1270	10840	3214	7148	2220	7413	3703	1264	70
Reste chap. 01 - 24	42	69386	8015	14618	3672	11065	1531	28415	916	1126	28
Prod. agr. chap. 25 - 99	43	1386	226	474	260	60	51	298	1	16	.
Total prod. agricoles	00	545908	67480	192622	33173	91091	69468	67129	7477	14716	2752
1040 CLASSE 3											
Viande porcine	01	1242	515	117	1	60	305	16	.	228	.
Viande bovine	02	53380	26261	17483	5495	173	2437	740	682	109	.
Viande ovine et caprine	03	40	40	.	.	.
Volailles	04	2721	825	272	.	293	148	111	.	1072	.
Poissons	05	40494	25910	206	67	2868	.	5035	4444	1924	40
Céréales	06	373086	24155	233322	928	1139	21694	72251	.	19105	492
Riz	07	1351	15	12	1322	1	.	.	.	1	.
Produits laitiers	08	38064	1299	7858	238	25413	305	817	1975	159	.
Œufs	09	6	.	4	.	2
Fruits et légumes frais	10	37036	36	8	8847	29	19	11	.	.	28086
Fruits et légumes transformés	12	5848	325	6	3713	272	.	22	.	19	1491
Houblon	13	1248	1168	16	.	.	.	64	.	.	.
Fleurs	14	779	12	104	.	652	1	.	.	.	10
Huiles, graisses	15	45879	9115	4949	502	30025	12	33	.	52	1191
Graines, semences	16	13808	2663	5598	135	4904	9	122	.	362	15
Sucre	17	89775	5437	74251	.	.	10071	9	.	7	.
Vin	18	4287	17	2033	2237
Tabac	21	14818	.	2076	12742
Lin	22	5275	.	1819	.	.	3456
Chanvre	23
Fourrages déshydratés	24
Reste annexe II	40	11301	1834	926	255	2379	255	4850	.	772	30
Autres produits transformés	41	13778	4957	604	2175	2778	650	529	1322	303	460
Reste chap. 01 - 24	42	40054	14977	5591	2194	9571	275	6043	21	771	611
Prod. agr. chap. 25 - 99	43	47866	4766	3597	1672	15088	6183	3039	928	1214	11379
Total prod. agricoles	00	842136	124287	358776	31857	95647	45884	93668	9372	26098	56547
400 ETATS UNIS											
Viande porcine	01	2780	8	330	.	.	77	.	.	2365	.
Viande bovine	02	2976	.	.	63	.	1	8	555	2349	.
Viande ovine et caprine	03	1	.	1
Volailles	04	64	.	29	.	30	.	.	.	5	.
Poissons	05	54996	1261	4240	281	4222	1246	8283	320	35124	19
Céréales	06	5356	2661	44	31	1941	2	607	68	2	.
Riz	07	161	.	125	.	.	.	36	.	.	.
Produits laitiers	08	49774	5425	10877	12231	6348	14	1338	717	11789	1035
Œufs	09	2391	71	1106	.	969	32	212	1	.	.
Fruits et légumes frais	10	9856	173	1369	3559	2787	1392	.	.	.	576
Fruits et légumes transformés	12	31287	6229	3427	12106	2845	738	1426	106	120	4290
Houblon	13	14482	14042	440
Fleurs	14	28029	60	435	625	25400	1107	361	.	33	8
Huiles, graisses	15	15986	28	319	11568	3485	.	26	8	247	305
Graines, semences	16	5762	355	578	266	4205	3	170	.	185	.
Sucre	17	7410	2777	3128	43	1430	13	19	.	.	.
Vin	18	147308	23736	80200	39555	4	226	2914	13	1	659
Tabac	21	32450	396	35	1191	53	19	10	.	14	30732
Lin	22	1605	.	24	.	.	1557	24	.	.	.
Chanvre	23
Fourrages déshydratés	24
Reste annexe II	40	47681	6748	11306	503	9012	2482	14198	650	2347	435
Autres produits transformés	41	88471	17589	7004	13450	9583	5086	15186	10484	9745	344
Reste chap. 01 - 24	42	368184	50499	74252	17154	73543	1029	127198	21068	2382	1059
Prod. agr. chap. 25 - 99	43	34760	922	1773	386	632	1171	8336	1	21511	28
Total prod. agricoles	00	951770	132980	209917	113137	146489	16195	180352	33991	88219	39490

¹⁾ L'édition complète de l'élaboration : SCE 2151 « Commerce de la CE en produits agricoles soumis aux règlements » pour tous les partenaires commerciaux est disponible sur microfiches qui seront envoyées gratuitement.

SPECIAL TABLE

**EC TRADE IN PETROLEUM ¹⁾
AND PETROLEUM PRODUCTS ²⁾**

import

Quantity in 1000 kg

January - March 1984

Trading partners	EUR 10	Deutschland	France	Italia	Nederland	Belg.-Lux.	United Kingdom	Ireland	Danmark	Ελλάδα
PETROLEUM OILS, CRUDE										
W O R L D	81390741	17662794	21444422	17555602	12073228	4963593	4485762	366829	1321618	1516893
BELG. -LUXBG.	79951	.	.	.	79951
NETHERLANDS	706832	658945	15	.	.	47872
FR GERMANY	496	496	.
ITALY	49270	49270
UTD. KINGDOM	12863366	4409311	4033998	161002	2141035	1292435	.	366829	458756	.
GREECE	153261
INTRA-EC	13853176	5117526	4187274	161002	2220986	1340307	.	366829	459252	.
EXTRA-EC	67331733	12339484	17257149	17394601	9852242	3623286	4485762	.	862316	1516893
<i>PRINCIPAL COUNTRIES</i>										
NIGERIA	9916017	2419331	3607204	1833575	721447	1103758	230702	.	.	.
SAUDI ARABIA	9566593	649252	2869536	3369066	666987	805131	204071	.	40375	962175
LIBYA	7974828	2843254	1295260	2895121	341694	204909	86394	.	.	308196
SOVIET UNION	7575171	1391699	1832361	2422524	1167690	362262	179475	.	219160	.
IRAN	6685208	207415	809582	2219424	2328739	335745	714312	.	69991	.
NORWAY	4394906	922898	417002	.	1016665	77829	1960512	.	.	.
ALGERIA	3151144	924821	1137582	415166	650746	2965	19864	.	.	.
EGYPT	2562204	265300	668510	1513985	.	.	65879	.	.	48530
VENEZUELA	2474618	1358791	144415	378743	145628	203353	243688	.	.	.
IRAQ	2395605	567951	700570	556408	87884	284801	.	.	.	197991
MEXICO	2383648	.	971238	382342	761611	23706	244751	.	.	.
U. A. EMIRATES	1623787	357619	1106873	159295
KUWAIT	1324996	.	.	64424	727782
QATAR	1006370	77257	454524	329776	144813	.	.	.	532790	.
ANGOLA	750140	.	.	139944	333647	2649	273900	.	.	.
GABON	730455	159536	320225	60811	95135	94748
SYRIA	721359	112538	226988	288932	.	12517	80384	.	.	.
INDIA	706005	.	.	111786	499752	2252	92215	.	.	.
CAMEROON	470324	.	310199	90029	70096
TUNISIA	428937	1243	291444	136250
PETROLEUM PRODUCTS										
W O R L D	37378591	9561544	4529437	7507230	3710252	4350279	5003106	867905	1598913	249925
FRANCE	1365339	415838	.	385188	105629	102161	278828	61244	5405	11046
BELG. -LUXBG.	2711319	1189351	416325	74273	512581	.	485333	28982	3855	619
NETHERLANDS	8365260	4143986	586240	91712	.	2470642	767172	100091	196173	9244
FR GERMANY	978639	.	300740	39603	150240	157064	285353	441	39666	5532
ITALY	403107	41782	284212	.	11315	20785	19137	392	1060	24424
UTD. KINGDOM	2140836	244486	685276	175053	201884	183732	.	627650	21056	1699
IRELAND	131313	2585	19	17	2	1	128668	.	20	1
DENMARK	212905	26703	1134	51	544	41	184410	.	.	22
GREECE	546160	.	.	431120	30239	.	84801	.	.	.
INTRA-EC	16854855	6064733	2273939	1197014	1012432	2934420	2233700	818799	267231	52587
EXTRA-EC	20218348	3469361	2255418	6310205	2694314	1146421	2769404	44648	1331241	197336
<i>PRINCIPAL COUNTRIES</i>										
SOVIET UNION	4886364	1254145	484553	596871	1218971	641587	595445	44076	23542	27174
KUWAIT	2139099	258394	65548	1417595	218398	22002	157162	.	.	.
USA	1702561	193840	582540	543781	53857	58098	176364	476	79492	14113
SWEDEN	1490544	333836	32803	120	41129	41982	314897	7	725767	3
SPAIN	1384573	45126	31863	150360	256832	204197	695862	.	.	333
ALGERIA	1360873	374171	212933	382727	162112	78388	150542	.	.	.
ROMANIA	1268419	7597	54786	1162053	28845	1478	524	.	.	13136
VENEZUELA	842644	52911	59119	667771	60788	12	2043	.	.	.
FINLAND	729626	281593	99705	.	48796	.	100116	.	199416	.
NORWAY	558550	153254	76084	150	68177	14273	97221	.	149391	.
LIBYA	409209	60800	40127	253511	37808	.	16963	.	.	.
SYRIA	369515	502	85891	283122
GERMAN DEM. R	338497	.	3385	229	44379	8557	138706	.	143218	23
TURKEY	325103	21543	77492	200881	.	.	25187	.	.	.
NL ANTILLES	311904	12865	149085	1119	85795	40763	22277	.	.	.
YUGOSLAVIA	282039	24320	5471	200048	51668	532
IRAQ	251345	340	54095	123577	.	.	1	.	.	73332
TRINIDAD, TOB	185897	3627	182270	.	.	.
SAUDI ARABIA	175071	1	93298	23431	35246	.	23095	.	.	.
CZECHOSLOVAK	151851	143008	528	2528	4709	398	.	.	680	.
BULGARIA	92343	1545	1911	25975	2771	4272	.	.	.	55869
POLAND	88391	42682	7313	.	26643	1177	8031	.	2545	.
SOUTH YEMEN	79303	22244	.	8889	5804	24166	18000	.	.	200
U. A. EMIRATES	69370	.	.	69361	.	.	9	.	.	.
HUNGARY	68975	53818	1685	.	8527	136	586	.	286	216
COLOMBIA	66115	.	.	18414	47701
EGYPT	65916	19411	.	17711	28594	.	84	16	.	100
PORTUGAL	65102	3272	.	131	24486	1049	36164	.	.	.
IRAN	62237	.	.	34426	27811
SWITZERLAND	59422	57749	849	591	36	47	85	1	56	8
ARGENTINA	53953	24374	14196	6725	1947	.	.	.	6711	.
BRAZIL	50482	1509	844	34775	12929	.	399	.	26	.
CUBA	38587	.	.	.	38587
NIGERIA	32366	1429	15624	1	13066	2246
ALBANIA	24416	.	.	12506	11910
DJIBOUTI	21452	.	.	21452
AUSTRIA	21333	13058	750	2249	4692	461	16	.	3	104

¹⁾ SITC, Rev. 2 : 333.

²⁾ SITC, Rev. 2 : 334 + 335.

TABLEAU SPÉCIAL

COMMERCE DE LA CE EN PÉTROLE ¹⁾
ET PRODUITS DÉRIVÉS DU PÉTROLE ²⁾

import

Janvier - Mars 1984

Valeurs en 1000 ECU

Pays partenaires	EUR 10	Deutsch-land	France	Italia	Nederland	Belg.-Lux.	United Kingdom	Ireland	Danmark	Ελλάδα
HUILES BRUTES DE PETROLE										
M O N D E	21393778	4794462	5725807	4509068	3146989	1273810	1169101	97298	339603	337640
BELG. -LUXBG.	24336	.	.	.	24336
PAYS-BAS	178462	167595	6	.	.	10861
RF ALLEMAGNE	89	89	.
ITALIE	13918	13918
ROYAUME-UNI	3509319	1218249	1106358	45445	574848	344124	.	97298	122997	.
GRECE	37020	.	37020
INTRA-CE	3763141	1399761	1143383	45445	599184	354984	.	97298	123086	.
EXTRA-CE	17575789	3339863	4582424	4463623	2547805	918825	1169101	.	216508	337640
<i>PRINCIPAUX PAYS</i>										
NIGERIA	2664186	667664	957692	485554	196175	297564	59537	.	.	.
ARABIE SAOUD	2396406	162682	761797	860044	165948	194731	46973	.	9214	195017
LIBYE	2163618	777734	354500	778492	94434	54278	23300	.	.	80880
U. R. S. S.	1954820	356964	482056	623188	297979	91947	46680	.	56006	.
IRAN	1707213	52666	223036	558184	588789	83276	184582	.	16680	.
NORVEGE	1228314	260576	118611	.	279420	20718	548989	.	.	.
ALGERIE	941246	281805	337034	124543	191759	838	5267	.	.	.
EGYPTE	637764	67845	172276	369606	.	.	17405	.	.	10632
VENEZUELA	569102	351282	26047	75873	31732	39148	45020	.	.	.
IRAQ	633411	152804	185048	142834	23877	77738	.	.	.	51110
MEXIQUE	544109	.	225914	83098	173008	5339	56750	.	.	.
EMIRATS ARAB	438596	101114	295178	42304
KOWEIT	328229	.	13622	179999	134608	.
QATAR	285871	21990	131756	92668	39457
ANGOLA	190989	.	.	36289	85378	708	68614	.	.	.
GABON	181142	39145	80275	15378	22650	23694
SYRIE	156255	24382	49539	63443	.	2516	16375	.	.	.
INDE	192595	.	.	32611	134518	587	24879	.	.	.
CAMEROUN	123796	.	81631	24084	18081
TUNISIE	112954	308	76524	36122
PRODUITS DERIVES DE PETROLE										
M O N D E	10192955	2818992	1239597	1798036	1094347	1191768	1279956	254737	445225	70297
FRANCE	376765	125752	.	91148	34185	36661	71174	12626	2054	3165
BELG. -LUXBG.	754268	337519	119747	23294	139720	.	125349	6090	1863	686
PAYS-BAS	2432480	1233916	184734	26352	.	691777	206395	21526	62409	5371
RF ALLEMAGNE	286611	87219	19486	46553	45443	71023	456	13962	2469	13962
ITALIE	144602	15253	94754	4980	9423	10090	304	543	9255	1396
ROYAUME-UNI	665902	82538	200970	59133	64171	52163	.	198482	7049	1396
IRLANDE	31387	1000	107	149	2	1	30078	.	49	1
DANEMARK	48607	8301	454	62	178	30	39572	.	.	10
GRECE	128773	.	.	94293	7107	.	27373	.	.	.
INTRA-CE	4869413	1804286	687987	313916	296899	835497	581050	239486	87937	22355
EXTRA-CE	5242763	1006267	551502	1484096	796643	286300	698907	13849	357260	47939
<i>PRINCIPAUX PAYS</i>										
U. R. S. S.	1377486	377867	143756	143910	349814	163729	170831	13152	5671	8756
KOWEIT	546634	80450	20703	340038	66055	4840	34548	.	.	.
EMIRATS-UNIS	243394	30662	70565	71294	11217	9498	41624	569	5496	2469
SUEDE	422424	95177	10354	167	12667	10608	85073	12	208359	7
ESPAGNE	338706	12586	11586	34872	76773	47321	155410	.	.	158
ALGERIE	424723	116825	65654	120383	52009	25753	44099	.	.	.
ROUMANIE	296284	2460	17018	261920	9102	574	193	.	.	5017
VENEZUELA	208980	16352	17288	155837	18467	3	1033	.	.	.
FINLANDE	217066	85582	30298	.	15395	.	23885	.	61906	.
NORVEGE	162189	45375	22720	10	19488	3777	29164	3	41652	.
LIBYE	111126	15529	13315	66180	10697	.	5405	.	.	.
SYRIE	79162	146	18573	60443
RD ALLEMANDE	75768	.	1603	131	10242	1969	29698	.	32102	23
TURQUIE	87224	5814	24190	48849	.	.	8371	.	.	.
ANTILLES NL	80936	2763	31156	506	30090	8576	7845	.	.	.
YUGOSLAVIE	84893	7875	2010	58454	16394	160
IRAQ	54503	215	12363	26921	15004
TRINIDAD, TOB	41569	2336	39233	.	.	.
ARABIE SAOUD	43928	4	19822	7395	11560	.	5147	.	.	.
TCHECOSLOVAQ	43243	40207	162	706	1780	149	.	.	239	.
BULGARIE	26283	535	734	9857	843	1693	.	.	.	12621
POLOGNE	23528	11073	1647	.	.	9072	455	533	748	.
YEMEN DU SUD	20200	7353	.	1891	1808	5162	3931	.	.	55
EMIRATS ARAB	16625	.	.	16615	.	.	10	.	.	.
HONGRIE	21421	15897	657	2758	1434	27	372	.	146	130
COLOMBIE	13525	.	.	4154	9371
EGYPTE	20605	6047	.	5597	8907	1	28	4	.	21
PORTUGAL	19745	1012	.	59	8366	432	9876	.	.	.
IRAN	15591	.	.	7036	8555
SUISSE	16490	14549	807	661	87	117	122	3	115	29
ARGENTINE	11230	2811	5858	1096	744	.	.	.	721	.
BRESIL	19789	739	513	12724	5426	.	383	.	4	.
CUBA	12181	.	.	.	12181
NIGERIA	9726	388	4789	3	3887	659
ALBANIE	7003	.	.	3757	3246
LIBYOUTI	4565	.	.	4565
AUTRICHE	7318	4276	213	913	1632	176	17	.	16	75

¹⁾ CTCL Rev. 2 : 333.

²⁾ CTCL Rev. 2 : 334 + 335.

SPECIAL TABLE

**EC TRADE IN PETROLEUM ¹⁾
AND PETROLEUM PRODUCTS ²⁾**

export

Quantity in 1000 kg

January - March 1984

Trading partners	EUR 10	Deutschland	France	Italia	Nederland	Belg.-Lux.	United Kingdom	Ireland	Danmark	Ελλάδα
PETROLEUM OILS, CRUDE										
W O R L D	19402157	1304	69	49618	37182	.	19108539	.	205445	.
FRANCE	4281685	4281685	.	.	.
BELG. -LUXBG.	582458	.	.	.	30232	.	552226	.	.	.
NETHERLANDS	4306609	1005	4305604	.	.	.
FR GERMANY	2610568	.	.	49618	6945	.	2348560	.	205445	.
ITALY	227792	.	.	.	4	.	227788	.	.	.
UTD. KINGDOM	21	.	20	.	1
IRELAND	366628	366628	.	.	.
DENMARK	583695	299	583396	.	.	.
INTRA-EC	12959456	1304	20	49618	37182	.	12665887	.	205445	.
EXTRA-EC	6442701	.	49	.	.	.	6442652	.	.	.
USA	3349948	3349948	.	.	.
SWEDEN	2033392	2033392	.	.	.
CANADA	396200	.	49	.	.	.	396151	.	.	.
NORWAY	251938	251938	.	.	.
PORTUGAL	130337	130337	.	.	.
CANARY ISLES	121884	121884	.	.	.
SPAIN	89867	89867	.	.	.
BAHAMAS	69135	69135	.	.	.
MOROCCO
PETROLEUM PRODUCTS										
W O R L D	28414007	2345277	2472474	3358948	11101239	4385489	3682355	137814	387397	543014
FRANCE	3024049	276471	.	559004	723945	544022	892894	63	26812	838
BELG. -LUXBG.	2722582	137900	136428	24870	2237303	.	186066	1	14	.
NETHERLANDS	1966725	209094	184089	298370	.	701493	570703	2602	374	.
FR GERMANY	6144479	.	428978	37637	4372852	1111950	184541	81	8120	320
ITALY	906493	696668	474295	.	35519	104599	33223	14	17	189158
UTD. KINGDOM	2231669	261684	244804	33389	1033730	441802	.	126122	82161	7977
IRELAND	776019	404	65354	24	29086	26311	654840	.	.	.
DENMARK	257075	29372	4640	4678	184613	2527	31173	7	.	65
GREECE	307663	1970	4870	243720	53535	655	1205	1	1707	.
INTRA-EC	18336738	986560	1543454	1201690	8670584	2933359	2554637	128891	119205	198358
EXTRA-EC	6951855	715635	929022	1667557	1088113	920384	1009374	8924	268191	344655
<i>PRINCIPAL COUNTRIES</i>										
USA	1962321	3563	47016	471631	320914	367190	511893	1	15	240098
SWITZERLAND	1106623	277552	382621	109216	61593	274109	1525	4	3	.
SWEDEN	888185	45444	34115	32290	183041	51291	314543	4	226321	1136
LIBYA	486518	79	41	479902	3891	2029	530	.	6	40
AUSTRIA	311808	214355	3283	88743	3782	1338	302	1	4	.
IRAN	229295	11424	30024	46834	80619	905	32510	.	443	26536
NORWAY	227442	83736	1877	10721	41407	8125	55911	8908	16753	4
PORTUGAL	180479	1334	54541	30643	40844	51794	586	1	736	.
SPAIN	162885	3274	65336	1134	52611	30701	9820	1	8	.
TUNISIA	141528	71	63610	76842	435	570
TOGO	138853	48	1104	.	83073	54628
MALTA	86272	7	107	84579	391	357	234	.	1	596
EGYPT	78420	315	31097	32862	592	928	4291	.	12	8323
TURKEY	68296	826	2530	26757	139	1279	227	.	.	36538
SAUDI ARABIA	58355	577	1237	31776	15343	1876	7499	1	4	42
U. A. EMIRATES	45358	242	113	5216	36436	1594	1310	.	447	.
ALGERIA	43046	421	17161	10717	10838	857	3031	.	21	.
SOVIET UNION	35679	18518	13836	2	31	3089	164	.	.	39
CYPRUS	32988	66	9002	20290	103	1198	807	.	.	1522
YUGOSLAVIA	31083	5052	22543	2458	772	154	93	.	.	11
CAPE VERDE	28807	3	.	.	28804
FINLAND	27812	4331	6210	7525	5037	1092	3535	.	82	.
GIBRALTAR	27256	.	.	.	27159	17	80	.	.	.
SUDAN	26042	99	6083	7868	5202	987	875	.	.	4928
SOUTH AFRICA	24240	5919	267	9941	1636	1806	4669	2	.	.
GHANA	22691	742	.	1887	24	19552	486	.	.	.
MOROCCO	22340	1228	19176	171	934	783	48	.	.	.
CANARY ISLES	21977	32	2978	.	16529	1704	734	.	.	.
FAROE ISLES	21874	15	.	.	21859	.
NIGERIA	21262	1305	131	10391	1687	1433	6315	.	.	.
ICELAND	20736	77	3	.	18575	965	809	.	307	.
EQUAT. GUINEA	19944	.	19943	1
BULGARIA	19751	921	147	44	112	123	4	.	.	18400
INDIA	17865	1964	2997	32	2013	563	10296	.	.	.
GUINEA	17513	65	17390	.	.	41	17	.	.	.
SENEGAL	16238	5	13696	.	319	365	1833	.	20	.
CANADA	15906	198	52	.	49	15503	104	.	.	.
SYRIA	14576	38	7220	6865	302	18	27	.	.	106
ANDORRA	12767	.	12767
KENYA	12265	1024	4682	5463	513	251	332	.	.	.
IVORY COAST	11985	407	5517	10	878	234	4939	.	.	.
AUSTRALIA	9959	388	281	.	4511	686	4092	.	1	.
JAPAN	9478	698	283	6090	1026	647	730	.	4	.
TANZANIA	9136	2756	1482	1869	1068	1693	268	.	.	.
CUBA	9000	309	20	.	8555	.	116	.	.	.
REUNION	8501	1	853	7474	94	1	1	.	77	.

¹⁾ SITC, Rev. 2: 333.

²⁾ SITC, Rev. 2: 334 + 335.

TABLEAU SPÉCIAL

**COMMERCE DE LA CE EN PÉTROLE ¹⁾
ET PRODUITS DÉRIVÉS DU PÉTROLE ²⁾**

export

Janvier - Mars 1984

Valeurs en 1000 ECU

Pays partenaires	EUR 10	Deutschland	France	Italia	Nederland	Belg.-Lux.	United Kingdom	Ireland	Danmark	Ελλάδα
HUILES BRUTES DE PETROLE										
M O N D E	5166106	216	43	13651	10537		5087369		54290	
FRANCE	1146627	1146627	.	.	.
BELG. -LUXBG	154722	.	.	.	8316	.	146406	.	.	.
PAYS-BAS	1140594	171	1140423	.	.	.
RF ALLEMAGNE	698173	.	.	13651	2220	.	628012	.	54290	.
ITALIE	59731	.	.	.	1	.	59730	.	.	.
ROYAUME-UNI	12	.	12
IRLANDE	98071	98071	.	.	.
DANEMARK	154196	45	154151	.	.	.
INTRA-CE	3452128	216	12	13651	10537		3373422		54290	
EXTRA-CE	1713980	1	32				1713947			
ETATS-UNIS	895671	895671	.	.	.
SUEDE	537082	537082	.	.	.
CANADA	105974	.	32	.	.	.	105942	.	.	.
NORVEGE	67250	67250	.	.	.
PORTUGAL	33988	33988	.	.	.
CANARIES	32857	32857	.	.	.
ESPAGNE	23261	23261	.	.	.
BAHAMAS	17895	17895	.	.	.
MAROC	1	1
PRODUITS DERIVES DE PETROLE										
M O N D E	8476727	776584	716968	1050366	3203288	1274041	1159124	31739	117676	146941
FRANCE	897760	85511	.	174248	223320	149272	259142	166	5921	180
BELG. -LUXBG	775187	43014	46231	12170	620543	.	53217	.	12	.
PAYS-BAS	604769	70886	59188	90143	.	210316	172815	1275	146	.
RF ALLEMAGNE	1831393	.	127033	13382	1295472	332092	60308	297	2739	70
ITALIE	225904	28084	103448	.	12565	33088	10668	38	21	37992
ROYAUME-UNI	584213	65233	59550	14566	274966	121455	.	27801	17571	3062
IRLANDE	227722	385	13806	28	6342	5369	201792	.	.	.
DANEMARK	87646	10936	2487	1665	60550	1527	10421	45	.	15
GRECE	90681	1733	1851	66674	18303	589	1079	3	449	.
INTRA-CE	5325271	305783	413598	372873	2512056	853705	769448	29626	26863	41319
EXTRA-CE	2325404	281762	303366	532653	367459	302843	338778	2113	90811	105619
<i>PRINCIPAUX PAYS</i>										
ETATS-UNIS	574471	3074	16595	133635	91446	102773	148322	4	38	78584
SUISSE	358374	91333	115549	35892	20585	93800	1184	25	6	.
SUEDE	294018	17403	12702	10354	63264	17041	97933	45	75034	242
LIBYE	158566	54	152	152877	2800	2139	518	.	15	11
AUTRICHE	102335	67974	1858	28985	2114	1058	337	4	5	.
IRAN	83319	8413	9196	16266	29322	676	11128	.	115	8203
NORVEGE	76948	27470	962	3345	13601	3891	18825	1994	6856	4
PORTUGAL	44097	1224	12311	6886	11040	11711	677	3	245	.
ESPAGNE	43328	2661	15430	690	13354	8326	2847	7	13	.
TUNISIE	39416	79	15671	23141	189	336
TOGO	45879	38	777	.	27352	17712
MALTE	25293	9	79	24318	241	348	172	.	.	126
EGYPTE	30305	560	10325	10627	441	1405	2995	.	11	3941
TURQUIE	19312	1214	875	8557	147	731	529	.	.	7259
ARABIE SAOUD	29057	735	1145	9321	9523	1260	7018	15	3	37
EMIRATS ARAB	18783	191	109	2314	13441	1236	1325	.	167	.
ALGERIE	29012	334	13171	5410	8448	683	959	.	7	.
U. R. S. S.	20049	9692	8211	2	20	1878	210	.	.	36
CHYPRE	11227	77	2912	6283	69	801	702	.	.	383
YOUGOSLAVIE	10835	3235	4993	1779	518	125	176	.	.	9
CAP-VERT	8495	2	.	.	8493
FINLANDE	15132	2858	3359	3171	2823	808	2052	.	61	.
GIBRALTAR	6576	.	.	.	6495	17	64	.	.	.
SOUDAN	13824	88	2584	4305	3252	1003	983	.	.	1609
AFR DU SUD	12917	4625	570	3148	668	1017	2883	4	2	.
GHANA	8801	541	.	1703	15	6042	500	.	.	.
MAROC	7081	785	5148	172	446	481	49	.	.	.
CANARIES	6622	44	1116	.	3524	1282	656	.	.	.
ILES FEROE	6873	11	.	.	6862	.
NIGERIA	11594	1259	207	4057	720	983	4367	.	.	1
ISLANDE	8130	78	3	.	6271	619	865	.	294	.
GUINEE EQUAT	5687	.	5685	2
BULGARIE	5052	895	201	42	97	110	23	.	.	3684
INDE	11008	1762	1855	40	1380	307	5664	.	.	.
GUINEE	8279	56	6156	.	.	48	19	.	.	.
SENEGAL	5924	10	4453	.	139	232	1075	.	15	.
CANADA	5746	286	68	.	58	5183	151	.	.	.
SYRIE	6246	72	2544	3295	203	33	31	.	.	68
ANDORRE	4429	1	4428
KENYA	5912	919	1616	2491	347	160	379	.	.	.
COTE D'IVOIRE	4593	278	2640	12	397	192	1073	.	1	.
AUSTRALIE	7952	662	215	.	4357	428	2288	.	2	.
JAPON	7597	1457	537	3609	623	424	944	.	3	.
TANZANIE	7244	1150	481	2694	987	1680	252	.	.	.
CUBA	5017	333	16	.	4587	.	81	.	.	.
REUNION	3365	1	824	2387	87	2	2	.	62	.

¹⁾ CTCL. Rév. 2 : 333.

²⁾ CTCL. Rév. 2 : 334 - 335.

GENERAL SUMMARY of EC trade by country

Value in Mio ECU

Partner countries	Import					Export					Trade balance ²⁾ Balance commerciale ²⁾				
	1983				1984	1983				1984	1983				1984
	I	II	III	IV	I	I	II	III	IV	I	I	II	III	IV	I
World	160 984	165 745	158 398	180 865	188 709	153 802	159 023	152 774	178 902	181 262	- 7 182	- 6 722	- 5 823	- 1 763	- 7 447
Intra-EC (EUR 10)	80 655	85 081	78 988	90 894	94 677	82 654	84 066	78 462	92 283	96 400	1 999	- 1 015	- 525	1 389	1 723
Extra-EC	80 203	80 486	79 244	89 591	93 806	70 168	73 998	73 338	85 522	83 911	- 10 034	- 6 488	- 5 907	- 4 068	- 9 895
Class 1	41 967	44 397	41 443	47 806	51 406	36 214	39 601	39 893	47 198	47 870	- 5 753	- 4 796	- 1 551	- 608	- 3 536
EFTA	15 594	16 908	15 537	18 542	19 470	16 299	16 860	16 312	19 032	19 312	- 48	- 775	- 490	- 158	- 158
Other Western Europe	4 313	4 297	4 038	5 042	5 323	4 881	5 053	4 446	5 591	5 395	568	757	410	549	72
USA and Canada	14 914	15 098	14 187	15 688	17 093	11 131	13 026	14 434	16 993	17 684	- 3 784	- 2 072	247	1 305	591
Other class 1	7 145	8 094	7 681	8 534	9 520	3 904	4 661	4 698	5 582	5 479	- 3 241	- 3 433	- 2 983	- 2 952	- 4 041
Class 2	31 255	28 423	29 889	32 795	33 498	28 091	28 455	27 997	31 885	30 280	- 3 184	32	- 1 893	- 910	- 3 218
ACP (63 countries)	4 799	4 679	4 983	5 369	6 379	4 156	3 744	3 686	4 320	3 679	- 643	- 935	- 1 297	- 1 049	- 2 700
DOM	97	86	130	146	101	490	528	508	596	519	394	442	378	450	419
TOM	234	190	100	120	140	256	233	395	371	302	22	43	295	251	162
Other class 2	26 125	23 468	24 677	27 159	26 879	23 188	23 950	23 407	26 598	25 780	- 2 937	482	- 1 269	- 562	- 1 099
Class 3 ¹⁾	8 990	7 666	7 911	8 990	8 902	5 863	5 942	5 448	6 440	5 781	- 1 117	- 1 724	- 2 483	- 2 550	- 3 141
Eastern Europe ¹⁾	6 220	6 932	7 127	8 136	7 966	5 006	5 145	4 652	5 563	4 863	- 1 213	- 1 788	- 2 465	- 2 573	- 3 103
Other class 3	760	733	785	854	936	857	797	787	877	898	96	64	2	23	- 38
Miscellaneous	126	178	167	181	226	979	958	975	1 097	951	853	780	808	916	725
OECD	120 343	126 961	117 923	135 757	142 857	116 616	120 997	115 700	136 187	141 273	- 3 726	- 5 964	- 2 223	430	- 1 584
Mediterranean Basin	11 880	11 481	10 711	12 829	13 595	12 650	13 123	11 973	14 720	13 796	770	1 642	1 262	1 891	202
OPEC	16 321	13 739	14 841	16 950	15 840	12 873	12 809	12 291	14 161	13 307	- 3 448	- 930	- 2 549	- 2 788	- 2 533
Latin America	4 817	5 038	5 153	5 290	5 368	2 640	2 640	2 642	3 074	2 996	- 2 178	- 2 398	- 2 511	- 2 216	- 2 371
ASEAN	1 900	1 992	1 972	2 009	2 555	2 047	2 104	2 411	2 487	2 253	147	111	439	479	- 303
Main countries :															
Norway	3 316	3 634	3 191	3 912	4 150	1 630	1 811	1 582	1 839	1 966	- 1 686	- 1 823	- 1 609	- 2 072	- 2 185
Sweden	3 530	3 792	3 462	4 255	4 409	3 590	3 545	3 528	4 670	4 600	60	- 247	66	415	190
Finland	1 428	1 414	1 364	1 521	1 797	1 119	1 165	1 066	1 279	1 283	- 309	- 249	- 298	- 241	- 514
Switzerland	4 208	4 785	4 342	5 236	5 335	5 617	5 779	5 657	6 224	6 615	1 409	995	1 315	989	1 280
Austria	2 274	2 402	2 393	2 675	2 689	3 281	3 478	3 543	3 997	3 872	1 007	1 075	1 150	1 322	1 183
Portugal	767	800	705	840	993	967	978	837	911	866	200	178	132	71	- 127
Spain	2 040	2 864	2 583	3 373	3 456	3 016	2 946	2 438	3 011	3 046	176	82	- 145	- 362	- 410
Yugoslavia	625	864	864	977	1 055	954	1 171	1 029	1 399	1 155	129	307	166	423	100
Turkey	541	457	480	568	687	676	686	736	679	691	- 135	- 256	- 256	- 211	- 244
Soviet Union	3 850	4 564	4 766	5 433	5 121	3 110	3 148	2 735	3 030	2 778	- 740	- 1 416	- 2 031	- 2 403	- 2 343
German Dem. Rep. ¹⁾	342	374	304	395	419	155	175	180	283	244	- 187	- 199	- 124	- 111	- 175
Poland	547	586	653	628	716	547	521	448	558	527	- 1	- 65	- 205	- 70	- 189
Czechoslovakia	456	469	429	519	509	294	313	351	492	328	- 162	- 156	- 78	- 26	- 181
Hungary	396	360	401	505	443	401	484	485	586	473	5	124	85	81	30
Romania	459	421	440	498	626	219	243	177	247	216	- 240	- 178	- 83	- 252	- 410
Bulgaria	154	129	117	130	110	255	234	268	338	270	101	105	152	208	160
Morocco	374	395	315	367	408	467	383	400	527	476	94	- 12	85	160	68
Algeria	2 171	1 873	1 539	2 149	2 201	1 411	1 452	1 359	1 925	1 694	- 760	- 420	- 180	- 224	- 507
Tunisia	295	330	249	387	355	445	562	454	627	516	151	232	205	240	161
Libya	2 405	2 220	2 268	2 445	2 318	1 093	1 234	1 170	1 275	1 221	- 1 312	- 986	- 1 099	- 1 171	- 1 097
Egypt	712	583	896	785	849	1 206	1 341	1 188	1 530	1 460	494	758	292	745	611
Sudan	51	40	38	58	64	153	161	161	180	160	102	121	123	122	96
Senegal	74	81	90	105	106	156	135	134	150	126	82	54	44	45	19
Liberia	136	163	141	105	153	165	95	146	53	107	30	- 68	5	- 52	- 45
Ivory Coast	386	374	318	434	529	220	290	207	209	225	- 166	- 84	- 111	- 225	- 304
Ghana	56	58	51	81	51	74	64	63	73	74	18	6	12	- 7	23
Nigeria	1 806	1 715	2 271	2 159	2 801	1 166	977	1 051	1 454	841	- 651	- 738	- 1 220	- 706	- 1 960
Cameroon	282	310	323	403	368	263	220	234	258	258	- 19	- 90	- 74	- 170	- 109
Gabon	236	185	120	223	259	150	136	110	127	140	- 85	- 50	- 9	95	- 119
Zaire	211	253	205	225	284	129	123	132	173	172	- 82	- 129	- 73	- 53	- 112
Kenya	120	111	113	142	185	99	122	125	144	154	- 21	11	13	2	- 30
Zambia	98	118	95	113	101	54	38	44	53	56	- 44	- 79	- 51	- 60	- 45
South Africa	1 447	1 576	1 537	1 863	2 144	1 190	1 348	1 536	1 751	1 722	- 256	- 227	- 2	- 112	- 422
United States of America	13 420	13 487	12 657	13 918	15 225	10 110	11 787	13 139	15 240	15 937	- 3 311	- 1 700	482	1 322	712
Canada	1 494	1 612	1 530	1 770	1 968	1 021	1 239	1 295	1 753	1 747	- 473	- 372	- 235	- 17	- 41
Mexico	76	626	627	791	765	447	456	537	519	518	- 398	- 209	- 172	- 254	- 247
Cuba	69	54	52	77	58	105	103	88	97	133	36	49	36	19	75
Netherlands Antilles	163	161	56	46	87	105	70	213	134	72	- 58	- 90	157	88	- 15
Colombia	309	358	272	346	355	191	199	151	244	242	- 118	- 158	- 121	- 102	- 113
Venezuela	913	840	748	692	840	431	193	317	381	415	- 481	- 646	- 431	- 311	- 424
Peru	133	174	187	174	196	130	111	174	111	131	- 4	- 63	- 13	- 62	- 65
Brazil	1 451	1 633	1 884	1 808	1 894	524	597	523	544	743	- 928	- 1 037	- 1 362	- 1 264	- 1 151
Chile	290	369	363	354	327	106	121	145	140	145	- 183	- 248	- 218	- 214	- 182
Argentina	458	423	543	616	500	520	557	389	579	304	62	134	- 154	- 37	- 196
Lebanon	6	10	10	10	14	477	455	346	373	276	471	444	336	363	262
Syria	133	252	200	208	282	259	314	348	304	241	126	62	148	96	- 41
Iraq	911	925	815	1 030	705	1 531	1 084	973	1 056	913	620	159	157	26	208
Iran															

Valeurs en Mio ECU

1983										1984			Pays partenaires
M	A	M	J	J	A	S	O	N	D	J	F	M	
57 988	53 796	53 897	57 072	51 577	49 792	56 984	57 881	59 816	62 640	61 263	61 237	66 175	Monde
30 418	27 267	27 324	29 207	26 271	24 002	28 692	29 682	30 687	30 652	29 688	30 429	34 539	Intra-CE (EUR 10)
27 513	26 440	26 300	27 817	25 257	25 733	28 234	28 143	29 053	31 938	31 502	30 750	31 541	Extra-CE
15 257	14 887	14 586	15 016	13 306	13 117	15 015	15 396	15 940	16 462	17 003	16 698	17 693	Classe 1
5 783	5 488	5 788	5 649	5 216	4 506	5 833	6 045	6 106	6 364	6 365	6 290	6 803	AELE
1 537	1 419	1 390	1 491	1 455	1 187	1 403	1 517	1 683	1 821	1 757	1 698	1 871	Autr. pays d'Europe occid.
5 292	5 227	4 836	5 092	4 402	4 713	5 035	5 060	5 264	5 438	5 777	5 659	5 658	USA et Canada
2 644	2 753	2 572	2 783	2 232	2 711	2 744	2 774	2 888	2 840	3 105	3 051	3 361	Autres classe 1
9 848	9 177	9 038	10 228	9 477	9 965	10 439	9 951	10 333	12 373	11 458	10 881	11 164	Classe 2
1 467	1 430	1 546	1 695	1 502	1 809	1 691	1 703	1 780	1 888	2 206	2 019	2 152	ACP (63 pays)
30	22	24	40	42	52	35	48	45	52	36	30	35	DOM
91	61	92	38	36	29	34	36	32	53	64	41	34	TOM
8 260	7 664	7 374	8 455	7 897	8 074	8 678	8 164	8 477	10 379	9 150	8 791	8 944	Autres classe 2
2 408	2 376	2 708	2 673	2 474	2 651	2 779	2 797	2 779	3 103	3 043	3 171	2 684	Classe 3 ¹⁾
2 184	2 134	2 461	2 328	2 231	2 388	2 500	2 503	2 487	2 836	2 752	2 862	2 348	Europe orientale ¹⁾
224	242	247	245	242	264	279	294	292	268	291	309	336	Autres classe 3
58	88	43	48	49	57	58	58	77	50	73	58	95	Divers non classés
44 820	41 342	41 099	43 327	38 862	36 353	42 681	44 070	45 664	46 149	45 646	46 086	51 092	OCDE
4 045	3 838	3 782	3 909	3 737	3 450	3 537	3 876	4 099	4 849	4 339	4 376	4 884	Bassin méditerranéen
4 919	4 364	4 357	5 161	4 675	5 174	5 059	4 833	5 163	6 929	5 374	5 076	5 388	OPEP
1 722	1 579	1 678	1 785	1 733	1 648	1 769	1 739	1 722	1 826	1 906	1 720	1 742	Amérique latine
614	642	693	653	624	663	684	642	688	638	831	871	854	ANASE
Principaux pays :													
1 229	1 164	1 296	1 176	1 130	966	1 117	1 269	1 233	1 407	1 435	1 392	1 323	Norvège
1 333	1 174	1 277	1 341	1 107	1 004	1 347	1 358	1 428	1 449	1 414	1 427	1 561	Suède
530	480	490	466	421	434	512	506	523	491	604	600	592	Finlande
1 525	1 588	1 631	1 582	1 464	1 164	1 708	1 734	1 682	1 815	1 717	1 630	1 982	Suisse
843	830	790	782	819	677	898	874	905	895	824	889	975	Autriche
299	247	279	273	247	235	224	272	294	274	329	322	341	Portugal
998	893	955	1 019	983	790	817	971	1 129	1 254	1 157	1 114	1 187	Espagne
308	311	269	283	284	226	354	334	327	314	333	340	382	Yougoslavie
184	174	132	152	153	135	192	175	186	207	233	201	252	Turquie
1 357	1 333	1 698	1 527	1 460	1 622	1 679	1 627	1 635	1 867	1 804	1 953	1 360	Union soviétique
136	116	140	118	103	91	109	120	140	130	127	154	138	Rép. démocr. allem. ¹⁾
201	180	213	191	219	225	206	206	196	227	239	219	257	Pologne
171	166	142	161	147	136	147	171	166	180	168	164	176	Tchécoslovaquie
128	118	118	114	120	132	148	150	163	192	149	134	160	Hongrie
143	156	108	157	133	138	169	183	134	180	209	201	215	Roumanie
46	44	32	52	43	39	35	38	48	44	49	29	33	Bulgarie
137	142	129	123	107	102	107	109	107	151	135	129	148	Maroc
723	730	675	507	497	518	637	606	657	883	687	718	795	Algérie
110	135	103	93	65	72	112	110	109	171	105	94	156	Tunisie
679	671	698	859	770	882	617	783	690	984	672	757	887	Libye
275	138	190	256	347	277	269	251	281	257	289	305	255	Égypte
28	27	24	30	26	33	31	30	38	21	27	18	20	Soudan
46	70	44	48	45	37	52	39	38	50	51	40	38	Sénégal
123	140	101	134	117	88	114	129	131	174	172	183	173	Côte-d'Ivoire
17	19	25	13	10	26	15	33	26	22	14	21	15	Ghana
485	498	605	605	660	946	683	682	735	741	920	853	1 026	Nigeria
89	52	121	138	83	110	130	134	140	130	128	154	86	Caméroun
68	50	62	74	39	53	28	49	64	110	141	29	88	Gabon
75	68	81	104	70	59	76	85	58	82	85	110	89	Zaire
46	43	32	35	33	38	41	33	46	62	62	61	66	Kenya
48	41	47	29	42	22	32	29	37	47	44	34	24	Zambie
535	479	519	578	397	505	635	639	602	615	718	689	737	Rép. d'Afr. du S. et Namibie
4 755	4 709	4 332	4 503	3 944	4 190	4 490	4 473	4 670	4 848	5 161	5 050	5 012	États-Unis d'Amérique
537	518	504	589	458	523	545	573	594	646	616	609	649	Canada
263	151	218	261	262	176	190	282	247	271	288	188	290	Mexique
29	19	17	18	16	16	21	31	23	23	17	18	24	Cuba
64	56	80	25	18	23	14	12	16	17	52	15	19	Antilles néerlandaises
115	104	133	119	90	72	110	109	107	130	122	111	121	Colombie
373	239	343	259	246	246	256	169	290	231	358	255	226	Venezuela
51	52	51	71	73	58	57	59	57	57	69	70	58	Pérou
475	527	516	590	628	612	642	613	582	608	684	628	583	Brésil
86	141	97	130	135	102	125	116	106	132	89	109	129	Chili
172	146	132	146	122	220	202	216	185	232	165	177	159	Argentine
2	4	2	4	3	5	2	3	3	4	7	5	2	Liban
43	93	98	61	51	48	100	41	70	97	66	76	140	Syrie
345	276	402	233	339	163	310	266	271	468	259	240	207	Irak
540	379	387	553	385	712	741	565	633	795	572	657	585	Iran
198	213	172	202	156	117	152	146	174	168	227	213	222	Israël
1 020	761	871	1 221	1 024	978	1 147	895	1 113	1 827	1 042	811	799	Arabie Saoudite
184	73	8	387	81	12	69	299	331	328	207	340	359	Koweït
62	73	8	61	81	12	69	26	111	145	171	73	57	Ostar
332	239	262	268	330	267	246	340	248	289	168	148	183	Émirats arabes unis
97	108	33	52	12	63	25	46	9	13	15	12	16	Oman
57	54	44	50	48	37	49	45	45	45	85	65	61	Pakistan
197	205	176	164	148	141	217	155	251	186	338	288	365	Inde
125	162	131	125	117	147	109	91	121	89	142	158	193	Thaïlande
89	97	134	121	103	122	119	113	123	120	170	183	162	Indonésie
155	163	161	180	177	158	182	183	192	192	253	236	245	Malaysia
129	136	180	149	135	152	178	161	151	147	142	177	151	Singapour
115	85	87	79	94	83	97	94	102	90	125	117	103	Philippines
184	220	212	221	196	229	247	251	245	218	265	270	269	Chine
201	181	166	178	189	225	264	230	254	275	295	256	224	Corée du Sud
1 777	1 843	1 627	1 779	1 484	1 788	1 788	1 748	1 821	1 903	1 887	1 950	2 107	Japon
258	241	231	249	217	278	304	276	268	242	299	300	300	T'ai-wan
314	296	295	322	353	427	4							

GENERAL SUMMARY of EC trade by country

Value in Mio ECU

Partner countries	1983											1984		
	M	A	M	J	J	A	S	O	N	D	J	F	M	
	World	57 484	51 594	51 209	56 021	50 148	46 990	55 498	57 232	59 887	61 458	56 610	59 929	64 576
Intra-EC (EUR 10)	31 179	27 297	27 080	29 561	25 724	23 508	29 133	30 239	31 000	30 926	29 995	31 552	34 829	
Extra-EC	25 970	23 974	23 832	28 123	24 138	23 162	25 996	26 703	28 480	30 135	26 292	28 059	29 436	
Class 1	13 776	12 702	12 682	14 195	12 732	12 873	14 568	15 111	15 840	16 140	14 705	16 216	16 885	
EFTA	6 212	5 477	5 424	5 930	5 006	5 347	5 954	6 251	6 466	6 321	5 919	6 532	6 847	
Other Western Europe	1 920	1 624	1 671	1 756	1 602	1 268	1 572	1 652	1 854	2 079	1 716	1 707	1 969	
USA and Canada	4 164	4 174	4 185	4 679	4 525	4 525	5 399	5 368	5 696	5 889	5 404	6 135	6 103	
Other class 1	1 480	1 428	1 402	1 830	1 600	1 533	1 643	1 840	1 825	1 851	1 667	1 642	1 966	
Class 2	9 984	9 309	9 211	9 885	9 647	8 707	9 520	9 697	10 573	11 522	9 799	9 989	10 439	
ACP (63 countries)	1 380	1 182	1 160	1 395	1 247	1 154	1 279	1 302	1 371	1 643	1 367	1 076	1 231	
DOM	202	173	170	185	182	165	160	212	196	185	149	184	185	
TOM	77	83	73	75	229	68	96	166	89	117	71	123	107	
Other class 2	8 305	7 871	7 808	8 230	7 989	7 320	7 984	8 017	8 917	9 577	8 213	8 605	8 916	
Class 3 ¹⁾	2 230	1 963	1 938	2 043	1 769	1 782	1 909	1 895	2 087	2 473	1 788	1 854	2 112	
Eastern Europe ¹⁾	1 906	1 712	1 687	1 747	1 521	1 504	1 639	1 588	1 796	2 173	1 479	1 563	1 819	
Other class 3	324	251	251	296	238	277	269	307	271	300	309	291	293	
Miscellaneous	334	324	298	338	287	321	388	290	406	397	322	318	310	
OECD	44 098	39 182	38 881	42 783	37 573	35 318	42 796	44 348	45 742	45 882	43 787	46 772	50 627	
Mediterranean Basin	4 719	4 397	4 235	4 474	4 240	3 551	4 173	4 391	4 915	5 389	4 511	4 462	4 819	
OPEC	4 499	4 239	4 161	4 385	4 165	3 798	4 201	4 289	4 649	5 192	4 512	4 290	4 497	
Latin America	856	764	988	882	855	840	827	864	1 122	1 082	963	1 020	1 014	
ASEAN	839	694	688	725	768	780	860	799	753	892	682	771	799	
Main countries :														
Norway	606	526	526	741	458	534	587	621	655	559	676	626	662	
Sweden	1 340	1 169	1 197	1 173	939	1 286	1 295	1 501	1 540	1 645	1 383	1 579	1 623	
Finland	428	397	382	385	318	343	408	419	417	442	383	428	472	
Switzerland	2 154	1 869	1 843	2 063	1 797	1 826	2 039	2 056	2 151	2 016	2 008	2 294	2 314	
Austria	1 282	1 159	1 124	1 196	1 161	1 078	1 304	1 333	1 353	1 311	1 138	1 290	1 444	
Portugal	356	325	322	331	298	248	290	285	315	311	299	281	287	
Spain	1 221	966	969	1 009	900	620	912	943	1 003	1 069	940	970	1 133	
Yugoslavia	361	367	378	427	359	322	347	387	453	551	372	368	416	
Turkey	255	213	240	233	255	256	226	240	278	360	324	293	315	
Soviet Union	1 153	1 096	1 014	1 041	877	919	919	891	1 004	1 130	858	855	1 064	
German Dem. Rep. ¹⁾	58	52	58	63	62	46	71	74	90	118	73	83	89	
Poland	224	150	176	194	156	141	151	174	175	211	163	179	185	
Czechoslovakia	130	87	95	122	102	113	137	130	145	117	94	109	124	
Hungary	153	150	176	158	180	147	158	157	190	239	135	167	171	
Romania	72	82	78	82	61	56	60	70	84	93	57	71	88	
Bulgaria	109	74	79	81	76	77	116	79	102	157	87	91	92	
Morocco	148	122	129	132	122	123	154	139	196	190	154	153	172	
Algeria	524	467	472	509	454	422	481	557	616	747	541	560	590	
Tunisia	165	176	188	196	168	159	128	165	232	228	172	150	194	
Libya	371	459	373	405	402	324	444	391	421	460	465	368	388	
Egypt	442	518	406	408	419	350	418	419	492	614	490	497	472	
Sudan	55	50	60	60	43	59	60	51	59	70	47	63	50	
Senegal	54	48	42	47	49	42	43	46	55	49	45	35	45	
Liberia	26	52	13	31	47	14	84	12	23	20	51	16	41	
Ivory Coast	75	71	77	140	74	71	63	69	70	71	80	70	74	
Ghana	24	20	19	24	24	19	19	22	19	32	30	19	26	
Nigeria	388	289	316	372	339	356	354	405	424	618	426	204	212	
Cameroon	96	74	69	77	83	67	99	73	79	82	80	85	94	
Gabon	53	41	38	56	42	33	36	41	46	40	51	41	48	
Zaire	49	41	38	45	42	49	41	58	57	57	57	56	59	
Kenya	38	36	44	41	41	40	44	42	44	46	43	50	61	
Zambia	13	13	11	15	14	13	17	17	13	22	18	17	22	
South Africa	465	407	448	494	504	512	520	576	594	581	528	585	608	
United States of America	3 776	3 801	3 764	4 234	4 096	4 145	4 913	4 874	5 114	5 235	4 868	5 521	5 509	
Canada	389	372	422	445	429	381	486	493	581	654	537	613	594	
Mexico	126	127	140	148	178	102	179	145	173	204	205	162	152	
Cuba	49	45	18	39	30	26	32	30	35	32	45	43	46	
Netherlands Antilles	25	24	23	22	173	15	22	97	21	17	16	35	21	
Colombia	74	68	65	66	65	45	53	54	52	59	53	68	122	
Venezuela	186	80	57	77	70	73	80	111	128	139	158	136	122	
Peru	47	35	27	48	46	89	38	34	46	32	47	44	40	
Brazil	152	184	186	225	184	186	154	149	184	211	193	306	244	
Chile	36	46	40	36	47	45	54	41	54	57	43	51	51	
Argentina	97	109	315	132	135	140	113	143	318	117	100	88	116	
Lebanon	164	172	131	151	145	120	82	120	133	120	112	84	80	
Syria	94	96	106	112	114	114	120	93	106	103	76	78	87	
Iraq	427	391	335	335	354	312	310	345	366	344	275	314	324	
Iran	500	566	610	620	639	536	591	543	673	677	720	682	567	
Israel	292	241	282	302	276	256	295	322	311	301	257	293	296	
Saudi Arabia	1 207	1 218	1 245	1 246	1 093	1 022	1 106	1 105	1 169	1 300	1 177	1 185	1 420	
Kuwait	248	210	205	216	227	192	271	275	318	282	220	237	213	
Oatar	82	62	61	66	60	71	61	60	45	59	62	56	49	
United Arab Emirates	301	258	244	284	236	231	274	226	253	237	251	262	303	
Oman	86	108	76	136	88	144	118	80	79	148	83	107	103	
Pakistan	117	100	122	98	134	122	107	123	119	121	103	118	127	
India	372	253	266	328	338	255	343	339	345	426	352	434	406	
Thailand	192	90	81	103	88	144	104	149	117	114	101	106	112	
Indonesia	125	198	186	181	229	209	168	169	167	220	140	222	232	
Malaysia	126	134	152	140	144	145	145	158	143	147	142	137	155	
Singapore	217	199	200	223	222	195	369	225	250	271	253	262	243	
Philippines	179	73	69	78	84	88	74	98	76	139	47	44	57	
China	260	197	212	245	201	244	226	257	222	247	256	238	240	
South Korea	116	152	116	134	131	140	129							

Trade balance ²⁾ — Balance commerciale ²⁾

RÉSUMÉ GÉNÉRAL
du commerce de la CE par pays

Valeurs en Mio ECU

1983										1984			Pays partenaires
M	A	M	J	J	A	S	O	N	D	J	F	M	
- 503	- 2 201	- 2 487	- 1 060	- 1 428	- 2 801	- 1 487	- 649	70	- 1 183	- 4 653	- 1 308	- 1 599	Monde
782	30	- 246	353	- 547	- 495	441	557	313	274	307	1 123	290	Intra-CE (EUR 10)
- 1 543	- 2 486	- 2 498	- 1 694	- 1 119	- 2 570	- 2 238	- 1 441	- 572	- 1 804	- 5 209	- 2 691	- 2 105	Extra-CE
- 1 481	- 2 185	- 1 904	- 621	- 574	- 443	- 448	- 285	- 100	- 323	- 2 297	- 483	- 808	Classe 1
428	- 10	- 364	280	- 210	841	121	207	360	- 43	- 446	242	44	AELE
383	204	281	265	146	81	169	135	171	257	- 41	9	98	Autr. pays d'Europe occid.
- 1 128	- 1 053	- 651	- 413	123	- 188	364	307	432	452	- 372	476	445	USA et Canada
- 1 164	- 1 325	- 1 169	- 953	- 633	- 1 178	- 1 101	- 934	- 1 063	- 989	- 1 438	- 1 210	- 1 395	Autres classe 1
118	132	175	- 343	189	- 1 258	- 919	- 254	240	- 850	- 1 667	- 892	- 725	Classe 2
- 87	- 248	- 388	- 300	- 255	- 655	- 412	- 401	- 409	- 245	- 839	- 943	- 921	ACP (63 pays)
172	151	146	144	140	113	125	164	152	133	113	155	150	DOM
- 14	22	- 19	36	192	39	62	130	58	64	7	82	73	TOM
45	207	434	- 224	92	- 755	- 694	- 147	440	- 802	- 937	- 186	- 27	Autres classe 2
- 178	- 413	- 770	- 531	- 715	- 889	- 871	- 902	- 713	- 631	- 1 255	- 1 318	- 572	Classe 3 ¹⁾
- 278	- 421	- 774	- 581	- 711	- 883	- 861	- 915	- 691	- 663	- 1 273	- 1 299	- 529	Europe orientale ¹⁾
100	9	4	51	- 4	14	- 10	13	- 21	32	18	- 17	- 43	Autres classe 3
278	236	265	290	238	264	310	234	330	347	249	260	218	Divers non classés
- 722	- 2 160	- 2 219	- 544	- 1 289	- 1 035	116	278	78	- 268	- 1 859	686	- 466	OCDE
674	559	452	564	503	101	636	515	816	540	- 171	86	- 65	Bassin méditerranéen
- 419	- 125	- 196	- 776	- 510	- 1 376	- 659	- 545	- 514	- 1 737	- 861	- 786	- 891	OPEP
- 866	- 815	- 689	- 903	- 878	- 808	- 942	- 875	- 600	- 744	- 944	- 700	- 728	Amérique latine
225	52	- 5	71	144	118	176	157	64	254	- 149	- 99	- 55	ANASE
Principaux pays :													
- 623	- 638	- 770	- 435	- 672	- 433	- 529	- 649	- 578	- 848	- 759	- 765	- 661	Norvège
7	- 5	- 80	- 168	- 168	- 168	- 52	143	112	197	- 31	152	62	Suède
- 102	- 63	- 107	- 81	- 103	- 91	- 104	- 87	- 106	- 49	- 222	- 172	- 120	Finlande
629	281	333	480	333	662	330	321	468	201	291	664	332	Suisse
438	329	334	414	342	400	406	459	447	416	314	400	469	Autriche
57	78	- 43	- 13	66	12	20	36	- 30	- 41	- 30	- 41	- 54	Portugal
223	73	13	- 10	- 83	- 171	95	- 28	- 126	- 185	- 217	- 144	- 54	Espagne
53	55	109	143	75	96	- 7	54	125	237	39	28	34	Yougoslavie
71	40	108	81	102	122	34	64	92	153	90	91	63	Turquie
- 204	- 237	- 684	- 486	- 583	- 703	- 738	- 737	- 632	- 737	- 946	- 1 098	- 296	Union soviétique
- 78	- 63	- 81	- 55	- 41	- 45	- 38	- 45	- 49	- 13	- 55	- 71	- 49	Rép. démocr. allem. ¹⁾
23	- 30	- 37	2	- 64	- 84	- 55	- 33	- 21	- 16	- 76	- 41	- 72	Pologne
- 41	- 69	- 47	- 39	- 65	- 23	- 11	- 42	- 21	37	- 74	- 55	- 52	Tchécoslovaquie
27	22	58	44	60	16	10	7	27	47	- 14	33	11	Hongrie
- 71	- 74	- 30	- 75	- 72	- 83	- 109	- 113	- 50	- 87	- 153	- 129	- 128	Roumanie
63	30	47	28	33	37	81	41	54	113	39	62	58	Bulgarie
11	- 20	0	9	15	21	48	30	89	39	18	23	23	Maroc
- 198	- 263	- 203	2	- 43	- 96	- 57	- 49	- 41	- 136	- 147	- 158	- 205	Algérie
55	41	85	104	103	87	15	55	124	56	67	56	38	Tunisie
- 308	- 212	- 325	- 454	- 368	- 558	- 173	- 392	- 268	- 525	- 207	- 389	- 499	Libye
167	380	152	72	149	74	219	168	211	357	201	193	217	Egypte
38	35	34	50	33	45	46	40	38	43	29	43	23	Soudan
- 26	20	17	17	23	10	12	16	17	- 18	1	- 4	7	Sénégal
- 20	- 18	- 31	- 17	- 4	- 23	32	- 18	- 15	- 18	- 93	- 35	- 10	Libéria
- 49	- 69	- 24	6	- 43	- 17	- 52	- 60	- 60	- 103	- 103	- 113	- 59	Côte-d'Ivoire
6	1	- 6	11	14	- 7	4	10	- 6	9	16	- 3	10	Ghana
- 97	- 209	- 289	- 233	- 321	- 590	- 329	- 278	- 311	- 122	- 494	- 650	- 815	Nigeria
6	22	- 52	- 61	1	- 43	- 31	- 61	- 61	- 47	- 49	- 69	8	Cameroun
- 15	- 8	- 24	- 18	3	- 20	8	- 8	- 18	- 71	- 91	12	- 40	Gabon
- 25	- 27	- 43	- 59	- 28	- 10	- 34	- 27	- 1	- 25	- 27	- 53	- 31	Zaire
- 7	- 6	11	6	8	1	3	8	- 2	- 6	- 15	- 11	- 4	Kenya
- 35	- 28	- 36	- 15	- 28	- 9	- 15	- 12	- 24	- 25	- 26	- 17	- 3	Zambie
- 69	- 72	- 71	- 84	106	8	- 115	- 62	- 9	- 35	- 190	- 103	- 129	Rép. d'Afr. du S. et Namibie
- 980	- 908	- 568	- 269	152	- 46	423	401	445	387	- 293	471	498	États-Unis d'Amérique
- 149	- 146	- 82	- 144	- 29	- 142	- 59	- 94	- 13	65	- 79	4	- 53	Canada
- 137	- 25	- 77	- 113	- 84	- 74	- 12	- 137	- 73	- 68	- 83	- 26	- 138	Mexique
20	28	2	21	14	10	12	- 1	12	9	28	25	22	Cuba
- 39	- 32	- 57	- 3	155	- 7	8	84	5	0	- 36	19	1	Antilles néerlandaises
- 41	- 36	- 68	- 53	- 45	- 19	- 56	- 57	- 48	4	- 69	- 43	0	Colombie
- 188	- 179	- 286	- 182	- 176	- 173	- 176	- 58	- 162	- 92	- 200	- 120	- 104	Venezuela
- 3	- 17	- 24	- 23	- 27	32	- 19	- 25	- 12	- 25	- 22	- 26	- 18	Pérou
- 323	- 343	- 329	- 365	- 444	- 426	- 487	- 464	- 398	- 396	- 491	- 321	- 339	Brésil
- 50	- 96	- 58	- 94	- 88	- 57	- 72	- 75	- 52	- 75	- 46	- 58	- 77	Chili
- 74	- 37	183	- 13	13	- 79	- 89	- 74	153	- 115	- 64	- 89	- 43	Argentine
162	168	129	148	141	115	80	118	130	116	105	79	78	Liban
51	3	8	51	63	66	20	52	37	6	10	2	- 53	Syrie
81	116	- 66	103	14	149	0	80	95	- 124	17	74	116	Irak
- 40	186	223	68	254	- 176	- 150	- 22	40	- 118	148	25	- 18	Iran
94	29	110	100	120	139	144	176	137	133	29	80	75	Israël
188	457	573	25	69	43	- 41	210	55	- 527	135	374	621	Arabie Saoudite
64	- 124	109	- 170	40	- 74	- 28	- 56	97	- 46	- 13	- 103	- 145	Koweït
20	- 11	54	4	- 21	59	- 8	- 34	- 66	- 85	- 109	- 17	- 9	Qatar
- 31	- 18	- 18	15	94	- 36	28	- 114	4	- 51	83	115	120	Émirats arabes unis
- 11	0	43	84	76	81	92	34	70	134	68	95	87	Oman
60	47	78	47	86	85	57	78	74	76	18	54	66	Pakistan
175	48	90	165	191	114	126	184	93	240	15	146	41	Inde
0	- 72	- 51	- 22	- 28	- 4	- 5	58	- 4	25	- 41	- 52	- 81	Thaïlande
103	102	52	60	126	87	49	56	44	100	- 30	39	71	Indonésie
29	29	- 8	40	- 32	- 13	- 37	- 25	- 49	- 45	- 111	- 98	- 90	Malaysia
88	63	19	74	88	43	191	64	100	124	111	85	92	Singapour
64	12	- 17	0	- 9	4	- 23	4	- 26	49	- 78	- 73	- 46	Philippines
75	- 29	0	24	5	- 21	- 79	- 79	- 102	- 108	- 9	- 32	- 28	Chine
85	29	- 50	- 43	- 58	- 85	- 135	- 102	- 108	- 155	- 155	- 86	- 32	Corée du Sud
- 1 151	1 251	- 1 086	- 1 056	- 855	- 1 257	- 1 148	- 1 119	- 1 236	- 1 177	- 1 249	- 1 237	- 1 313	Japon
135	- 130	- 133	- 137	- 143	- 168	- 154	- 126	- 77	- 160	- 160	- 156	- 154	Tai-wan
67	52	- 75	- 24	- 71	- 185	- 161	- 91	- 18	- 37	- 202	- 154	- 30	Hong-Kong
96	71	44	249	139	91	146	246	214	207	37	169	78	Australie
39	73	- 56	- 62	- 23	- 20								

GENERAL SUMMARY

of EC trade by commodities

Value in Mio ECU

SITC Rev. 2	List of products	import intra-EC/CE (EUR 10)					import extra					export extra				
		1983				1984	1983				1984	1983				1984
		I	II	III	IV	I	I	II	III	IV	I	I	II	III	IV	I
0-9	TOTAL TRADE	80 655	85 081	78 986	90 894	94 677	80 203	80 486	79 244	89 591	93 806	70 168	73 998	73 338	85 522	83 911
0,1	FOOD, BEVERAGES AND TOBACCO	9 865	10 925	11 024	12 060	10 800	7 732	7 768	7 471	9 487	9 202	5 672	5 565	5 563	6 677	6 446
0	Food and live animals chiefly for food	8 789	9 776	9 800	10 539	9 691	7 131	7 197	6 877	8 680	8 569	4 616	4 356	4 228	5 194	5 194
00	Live animals chiefly for food	506	523	567	735	541	102	112	175	185	95	97	107	149	196	141
01	Meat and meat preparations	2 013	2 020	2 196	2 246	1 911	545	602	574	634	531	451	467	521	588	608
02	Dairy products and birds' eggs	1 613	1 730	1 742	1 688	1 530	161	164	144	203	146	935	847	791	928	941
03	Fish, crustaceans and molluscs and preparations thereof	395	426	429	544	430	560	598	708	861	592	212	192	183	271	225
04	Cereals and cereal preparations	1 298	1 331	1 296	1 582	1 494	547	514	537	673	706	1 176	1 045	1 011	1 193	1 366
05	Vegetables and fruit	1 457	2 105	1 978	1 784	1 846	1 975	2 058	1 521	2 137	2 338	451	382	367	630	543
06	Sugar, sugar preparations and honey	252	321	267	312	328	230	206	215	334	321	406	441	416	391	407
07	Coffee, tea, cocoa, spices, and manufactures thereof	474	497	469	563	579	1 611	1 615	1 566	1 943	2 277	261	237	263	360	363
08	Feeding stuff for animals (not including unmilled cereals)	526	521	568	777	700	1 347	1 271	1 372	1 639	1 487	369	388	281	363	342
09	Miscellaneous edible products and preparations	254	303	287	309	333	52	57	66	74	75	255	250	246	273	258
1	Beverages and tobacco	1 075	1 149	1 224	1 520	1 109	601	572	594	807	633	1 056	1 209	1 335	1 483	1 253
11	Beverages	710	764	776	1 039	698	184	169	185	277	192	845	977	1 086	1 230	1 002
12	Tobacco and tobacco manufactures	366	385	447	481	411	416	403	409	529	441	211	233	249	253	251
3	MINERAL FUELS, LUBRIC. AND RELATED MATERIALS	8 593	9 570	8 842	9 539	11 143	24 804	22 029	23 860	26 885	26 143	3 678	4 142	4 644	4 675	4 411
32	Coal, coke and briquettes	433	502	450	523	584	811	965	910	880	1 017	129	131	146	157	124
33	Petroleum, petroleum products and related materials	6 447	7 511	7 265	7 559	8 633	22 334	20 214	21 655	24 056	22 819	3 313	3 778	4 283	4 327	4 039
34	Gas, natural and manufactured	1 603	1 482	1 025	1 299	1 793	1 500	1 482	1 074	1 776	2 157	160	169	156	113	111
35	Electric current	110	74	102	158	133	159	169	221	174	150	76	63	59	78	137
2,4	RAW MATERIALS	3 364	3 462	3 240	4 346	4 356	7 593	8 237	7 569	8 650	9 655	1 590	1 643	1 517	1 925	2 115
2	Crude materials, inedible, except fuels	2 953	3 032	2 750	3 673	3 735	7 191	7 819	7 119	8 077	9 003	1 384	1 474	1 341	1 650	1 785
21	Hides, skins and furskins, raw	294	262	185	292	398	503	347	217	270	524	188	170	103	152	206
22	Seeds oil and oleaginous fruit	189	203	190	426	163	972	834	782	1 041	1 207	10	5	6	11	11
23	Crude rubber (including synthetic and reclaimed)	243	256	228	273	302	235	260	257	295	339	112	128	131	141	141
24	Cork and wood	157	188	163	189	192	1 216	1 495	1 487	1 615	1 493	80	93	84	107	100
25	Pulp and waste paper	84	92	80	102	119	821	964	901	971	1 154	23	29	25	35	44
26	Textile fibres (other than wool tops) and their wastes	439	473	395	538	577	907	1 019	756	912	1 193	258	270	265	303	338
27	Crude fertilizers + minerals (excl. coal, petrol + precious stones)	339	401	372	403	390	542	595	585	631	629	194	235	210	236	244
28	Metalliferous ores and metal scrap	546	613	632	776	877	1 632	1 964	1 853	1 977	2 063	254	315	265	388	382
29	Crude animal and vegetable materials, n.e.s.	663	545	505	675	718	361	341	280	367	401	264	229	252	276	319
4	Animal and vegetable oils, fats and waxes	411	430	490	673	621	402	418	450	573	652	206	170	175	276	329
41	Animal oils and fats	58	55	62	79	78	91	88	73	112	123	12	16	13	15	13
42	Fixed vegetable oils and fats	249	263	318	443	381	276	291	345	414	478	151	105	125	208	252
43	Oils and fats, processed, and animal or vegetable waxes	105	112	110	152	163	35	39	32	47	51	43	49	38	53	64
7	MACHINERY AND TRANSPORT EQUIPMENT	22 060	24 028	21 055	25 167	25 314	13 347	14 887	13 794	16 404	16 538	26 502	27 929	26 630	32 305	31 287
71	Power-generating machinery and equipment	1 388	1 539	1 199	1 516	1 534	1 435	1 458	1 384	1 715	1 839	2 332	2 596	2 483	3 007	2 896
72	Machinery specialized for particular industries	2 146	2 295	2 052	2 484	2 416	986	1 104	1 022	1 213	1 195	4 094	4 205	3 994	4 838	4 574
73	Metalworking machinery	398	424	404	485	434	308	324	314	419	358	969	963	935	1 220	1 016
74	General indust. mach. + equipment, n.e.s., machine parts, n.e.s.	2 610	2 833	2 600	2 930	2 911	1 396	1 502	1 423	1 590	1 602	4 473	4 506	4 236	5 004	4 742
75	Office machines and automatic data-processing equipment	2 030	2 305	2 432	3 130	2 612	2 075	2 403	2 443	2 955	2 816	1 108	1 300	1 317	1 780	1 603
76	Telecom. + sound recording + reprod. apparatus + equipment	978	1 036	927	1 335	1 145	1 374	1 806	1 720	2 221	1 800	1 094	1 225	1 276	1 582	1 386
77	Electr. machinery, apparatus + appliances, n.e.s., + electr. parts	3 123	3 227	3 011	3 719	3 655	2 019	2 223	2 223	2 606	2 671	3 135	3 352	3 252	3 836	3 673
78	Road vehicles (including air cushion vehicles)	7 906	8 791	6 990	8 048	8 810	2 724	3 023	2 575	2 770	3 385	6 590	6 894	6 527	8 489	8 258
79	Other transport equipment	1 480	1 577	1 438	1 522	1 798	1 030	1 044	690	915	873	2 090	2 412	1 959	2 065	2 493
5,6,8	OTHER INDUSTRIAL PRODUCTS	33 739	34 245	32 416	36 538	39 601	20 983	21 424	21 388	22 550	26 023	28 015	30 064	29 865	33 601	33 815
5	Chemicals and related products, n.e.s.	9 806	10 145	9 333	10 634	12 086	4 019	4 018	4 022	4 103	4 962	7 392	8 168	8 166	8 645	9 312
51	Organic chemicals	2 660	2 866	2 708	3 082	3 429	1 053	1 014	1 019	1 141	1 416	1 532	1 649	1 742	1 794	2 050
52	Inorganic chemicals	792	881	649	783	907	751	695	802	584	797	583	692	683	554	664
53	Dyeing, tanning and colouring materials	505	549	502	541	601	183	203	191	206	234	591	654	683	720	731
54	Medicinal and pharmaceutical products	846	816	778	854	980	533	560	551	580	642	1 220	1 379	1 296	1 434	1 517
55	Essential oils + perfume materials; toilet, polish + clean. preparat.	588	616	602	644	699	164	178	181	183	203	615	683	654	712	755
56	Fertilizers, manufactured	532	428	361	429	578	296	277	230	226	319	207	165	190	277	226
57	Explosives and pyrotechnic products	17	20	20	22	23	9	11	13	20	15	14	14	13	20	14
58	Artific. resins + plastic materials + cellulose esters and ethers	2 613	2 772	2 635	3 028	3 337	618	667	646	743	806	1 531	1 733	1 780	1 952	1 987
59	Chemical materials and products n.e.s.	1 254	1 196	1 079	1 251	1 533	411	414	388	420	529	1 100	1 198	1 125	1 183	1 368
6	Manufactured goods classified chiefly by material	15 071	16 012	14 251	16 754	17 485	9 695	10 570	9 799	10 842	12 421	13 231	14 150	13 609	15 707	15 423
61	Leather, leather manufactures, n.e.s. and dressed furskins	351	402	362	425	444	290	345	324	355	407	252	304	278	344	347
62	Rubber manufactures, n.e.s.	807	843	751	859	888	278	302	290	312	343	575	612	579	706	685
63	Cork and wood manufactures (excluding furniture)	359	389	325	384	396	548	596	482	477	710	204	220	205	251	234
64	Paper, paperboard, - art. of paper pulp, of paper of paperb.	1 573	1 617	1 509	1 677	1 804	1 480	1 516	1 532	1 616	1 824	570	633	635	760	748
65	Textile yarn, fabrics, made-up articles, n.e.s., + related products	3 320	3 470	2 929	3 74											

Valeurs en Mio ECU

1983										1984			Dénomination des produits	CTCI Rév. 2
M	A	M	J	J	A	S	O	N	D	J	F	M		
30 418	27 267	27 324	29 207	28 271	24 002	28 692	29 682	30 687	30 652	29 688	30 429	34 539	COMMERCE TOTAL	0-9
3 694	3 398	3 523	3 766	3 380	3 728	3 903	3 919	4 169	3 936	3 424	3 446	3 923	PRODUITS ALIMENTAIRES, BOISSONS, TABACS	0,1
3 316	3 044	3 153	3 363	2 975	3 346	3 464	3 448	3 660	3 410	3 073	3 099	3 514	Produits alimentaires et animaux vivants	0
179	190	159	156	164	185	217	232	289	211	169	181	190	Animaux vivants dest. princp. à l'alimentation humaine	00
742	680	659	670	613	773	808	758	765	724	637	605	668	Viandes et préparations de viande	01
638	523	532	594	526	586	626	524	598	580	506	456	568	Produits laitiers et œufs d'oiseaux	02
151	140	134	147	123	142	163	165	197	179	132	141	157	Poissons, crustacés et mollusques et préparations de poissons	03
486	418	444	458	408	433	454	528	512	494	473	487	534	Céréales et préparations à base de céréales	04
573	586	699	777	672	680	627	612	606	563	550	578	717	Légumes et fruits	05
87	93	106	118	87	93	87	97	109	104	107	104	115	Sucres, préparations à base de sucre, et miel	06
174	160	154	171	126	157	185	206	206	193	171	198	210	Café, thé, cacao, épices, et produits dérivés	07
190	164	168	168	158	204	201	228	271	259	225	239	235	Nourriture dest. aux animaux (à l'excl. des céréales non moulues)	08
97	92	98	104	97	92	96	98	105	103	103	110	120	Produits et préparations alimentaires divers	09
379	354	370	403	405	382	438	471	509	526	352	346	408	Boissons et tabacs	1
265	235	253	271	274	237	267	318	356	365	229	207	263	Boissons	11
113	119	117	132	131	145	172	152	154	160	123	140	146	Tabacs bruts et fabriqués	12
2 966	2 758	3 074	3 054	3 066	2 848	2 937	2 969	3 576	3 322	3 608	3 597	3 936	COMBUST. MINÉRAUX, LUBRIF. ET PROD. CONNEXES	3
155	175	147	174	152	148	151	163	164	195	198	180	206	Houilles, coques et briquettes	32
2 258	2 068	2 393	2 432	2 523	2 353	2 398	2 405	2 942	2 588	2 800	2 800	3 031	Pétrole et produits dérivés du pétrole et produits connexes	33
511	491	507	426	350	319	361	376	446	486	572	559	662	Gaz naturel et gaz manufacturé	34
42	25	27	22	40	28	27	25	25	53	38	57	37	Energie électrique	35
1 289	1 187	1 131	1 112	1 005	1 004	1 232	1 417	1 430	1 474	1 390	1 385	1 580	MATIÈRES PREMIÈRES	2,4
1 127	1 058	989	956	861	838	1 052	1 182	1 217	1 269	1 189	1 186	1 359	Matières brutes non comestibles, carburants non compris	2
101	111	69	82	71	42	72	93	77	120	130	109	159	Cuir, peaux et pelleteries brutes	21
90	104	57	41	31	83	77	140	146	140	78	45	39	Graines et fruits oléagineux	22
93	85	82	86	73	64	92	91	100	82	93	98	111	Caoutchouc brut (y compr. caoutchouc synthétique et régénéré)	23
63	60	58	67	55	48	60	62	64	62	57	64	71	Liège et bois	24
33	32	25	35	28	22	31	34	33	35	35	42	42	Pâtes à papier et déchets de papier	25
161	162	163	148	125	115	155	175	182	180	190	178	209	Fibres textiles (except. laines en rubans) et déchets n. transf.	26
130	121	129	135	123	107	141	130	136	136	121	118	150	Engrais, minéraux, bruts (excl. charbon, pétrole, pierres préc.)	27
205	190	196	224	237	181	214	250	259	265	261	285	330	Minerais métallifères et déchets de métaux	28
251	194	209	137	119	176	211	208	219	248	224	246	247	Matières brutes d'origine animale ou végétale, n.d.a.	29
142	129	142	156	145	166	180	235	214	205	201	199	221	Huiles, graisses et cires d'origine animale ou végétale	4
20	17	18	20	20	19	24	24	24	28	26	24	27	Huiles et graisses d'origine animale	41
85	75	87	97	92	113	113	161	140	131	126	121	134	Huiles végétales fixes	42
37	37	37	39	33	34	43	50	49	46	49	54	60	Huiles et graisses élaborées: cires animales ou végétales	43
8 588	7 742	7 788	8 422	7 038	6 183	7 821	8 112	8 116	8 864	7 823	8 033	9 450	MACHINES ET MATÉRIEL DE TRANSPORT	7
523	515	489	526	441	325	431	501	480	536	466	507	562	Machines génératrices, moteurs et leur équipement	71
853	741	762	784	778	575	698	748	807	924	715	771	929	Machines et appareils spécialisés pour les industries partic.	72
149	143	136	144	154	120	130	135	155	193	134	132	167	Machines et appareils pour le travail des métaux	73
993	937	911	980	939	740	919	932	977	1 017	881	943	1 086	Mach. et app. industr., applic. gén., n.d.a., parties et pièces dét.	74
827	737	769	796	788	732	909	900	996	1 231	779	885	947	Mach. et app. bureau ou p. traitement automatique de l'information	75
377	350	320	317	265	268	393	413	460	458	343	386	418	App. et équipement de télécommunic., enregist. reprod. du son	76
1 173	1 080	1 057	1 095	969	896	1 151	1 195	1 268	1 256	1 096	1 191	1 367	Mach. et app. électr., n.d.a., parties et pièces détachées électr.	77
3 004	2 933	2 700	3 157	2 451	1 852	2 678	2 656	2 656	2 689	2 659	2 803	3 344	Véhicules routiers (y compris les véhicules à coussin d'air)	78
688	306	643	622	252	676	511	632	317	559	750	414	631	Autre matériel de transport	79
12 797	11 189	10 890	11 914	11 023	9 438	11 972	12 334	12 288	11 915	12 328	12 812	14 456	AUTRES PRODUITS INDUSTRIELS	5,6,8
3 893	3 220	3 165	3 831	3 048	2 844	3 455	3 478	3 654	3 504	3 799	3 937	4 352	Produits chimiques et produits connexes, n.d.a.	5
1 013	858	878	1 042	870	849	991	972	1 052	1 071	1 092	1 118	1 222	Produits chimiques organiques	51
276	243	232	403	209	217	225	265	277	239	279	297	331	Produits chimiques inorganiques	52
191	180	176	192	175	146	182	186	186	170	190	198	213	Produits pour teinture et tannage et colorants	53
313	268	262	285	268	229	284	290	297	269	317	336	327	Produits médicaux et pharmaceutiques	54
228	205	197	202	195	184	224	225	213	207	218	224	256	Huiles essent., produits pour parfumerie, toilette et entretien	55
220	157	124	145	118	118	125	125	145	153	151	195	232	Engrais manufacturés	56
7	6	5	9	6	4	9	8	8	7	6	7	10	Explosifs et articles de pyrotechnie	57
986	894	902	957	855	774	1 007	1 005	1 056	962	1 058	1 068	1 211	Mat. plast., artif., éthers, esters d.l. cellulose, résines artific.	58
459	408	389	397	350	323	407	403	420	424	489	494	549	Matières et produits chimiques, n.d.a.	59
5 696	5 243	5 174	5 503	4 941	3 891	5 431	5 661	5 636	5 456	5 510	5 549	6 424	Art. manufact. classés princp. d'après la mat. première	6
137	139	140	153	140	99	124	135	139	151	131	139	174	Cuir et peaux, prép. et ouvrages en cuir, n.d.a., pellet. apprêt	61
303	275	278	288	271	213	265	290	290	278	274	286	328	Caoutchouc manufacturé, n.d.a.	62
139	127	126	134	109	91	125	134	132	119	119	129	147	Ouvrages en liège et en bois (à l'exception des meubles)	63
594	516	523	568	497	460	554	548	573	556	569	567	668	Papiers, cartons, ouvrages en pâte cell., en papier et en carton	64
1 234	1 101	1 150	1 211	1 006	798	1 125	1 263	1 269	1 206	1 265	1 245	1 396	Fils, tissus, articles textiles façonnés, n.d.a., prod. connexes	65
733	656	585	599	548	436	658	667	593	544	503	532	644	Articles minéraux non métalliques manufacturés, n.d.a.	66
1 201	1 111	1 123	1 168	1 109	805	1 174	1 225	1 224	1 176	1 234	1 217	1 407	Fer et acier	67
648	610	590	652	637	489	742	703	707	725	776	739	899	Métaux non ferreux	68
709	707	658	728	625	501	663	697	709	701	641	696	760	Articles manufacturés en métal, n.d.a.	69
3 408	2 727	2 561	2 779	3 034	2 703	3 087	3 194	2 998	2 955	3 019	3 326	3 681	Articles manufacturés divers	8
99	83	84	92	82	66	90	100	105	96	89	89	105	App. sanitaire, appareillage de plomberie, chauffage, éclair. n.d.a.	81
377	310	315	315	261	196	289	314	320	334	289	320	372	Meubles et leurs parties et pièces détachées	82
48	34	32	33	40	36	33	38	36	34	38	43	51	Articles de voyage, sacs à main et contenants similaires	83
941	646	525	591	870	847	926	844	655	638	819	974	1 023	Vêtements et accessoires du vêtement	84
358	230	182	215	313	329	251	271	221	181	305	345	381	Chaussures	85
373	335	354	361	352	295	348	364	386	438	363	392	423	Instruments et app. profess., scientifiques et de contrôle, n.d.a.	87
279	280	254	286	270	237	254	283	281	292	254	275	322	App. et fourn. de photograph. et d'optique, n.d.a., montr. horlog.	88
933	808	806	886	648	698	896	980	993	943	861	888	1 003	Articles manufacturés divers, n.d.a.	89
1 104	992	919	939	760	802	827	931	1 107	1 142	1 115	1 156	1 193	ARTICLES NON CLASSÉS AILLEURS DANS LA CTCI	9

GENERAL SUMMARY
of EC trade by commodities

import
extra-EC (EUR 10)

Value in Mio ECU

SITC Rev. 2	List of products	1983										1984		
		M	A	M	J	J	A	S	O	N	D	J	F	M
0-9	TOTAL TRADE	27 513	26 440	26 330	27 817	25 257	25 733	28 234	28 143	29 053	31 938	31 502	30 750	31 541
0,1	FOOD, BEVERAGES AND TOBACCO	2 614	2 614	2 612	2 545	2 201	2 821	2 647	2 896	3 252	3 329	3 151	3 096	2 956
0	Food and live animals chiefly for food	2 413	2 424	2 398	2 379	2 015	2 436	2 426	2 625	2 999	3 043	2 907	2 915	2 747
00	Live animals chiefly for food	34	39	47	26	33	90	52	59	59	66	27	28	41
01	Meat and meat preparations	193	198	225	180	181	198	194	208	212	212	157	174	200
02	Dairy products and birds' eggs	50	67	51	45	48	50	44	51	96	57	47	41	58
03	Fish, crustaceans and molluscs and preparations thereof	210	187	188	224	208	254	247	269	313	275	192	200	200
04	Cereals and cereal preparations	176	153	173	188	99	225	211	203	229	275	283	232	191
05	Vegetables and fruit	654	717	688	654	549	511	462	565	774	762	775	767	795
06	Sugar, sugar preparations and honey	69	53	66	86	36	90	100	119	110	106	114	103	105
07	Coffee, tea, cocoa, spices, and manufactures thereof	562	562	508	542	481	484	601	585	641	713	723	822	733
08	Feeding stuff for animals (not including unmilled cereals)	448	431	435	412	362	521	492	543	537	555	562	526	400
09	Miscellaneous edible products and preparations	17	18	19	20	20	21	24	23	28	23	27	23	25
1	Beverages and tobacco	201	190	214	166	166	188	221	271	253	285	244	181	209
11	Beverages	71	57	58	53	61	60	64	84	90	104	68	54	69
12	Tobacco and tobacco manufactures	130	132	156	113	124	125	158	187	163	181	175	126	140
3	MINERAL FUELS, LUBRIC. AND RELATED MATERIALS	7 788	7 195	7 802	6 174	7 660	8 141	8 141	7 940	8 067	10 544	9 172	8 527	8 441
32	Coal, coke and briquettes	198	363	291	311	271	326	314	283	292	305	332	319	365
33	Petroleum, petroleum products and related materials	6 984	6 219	6 757	7 351	6 951	7 408	7 384	7 212	7 090	9 412	8 058	7 390	7 368
34	Gas, natural and manufactured	526	564	495	452	373	325	371	379	624	771	730	771	656
35	Electric current	58	49	60	59	65	81	73	67	51	56	52	47	52
2,4	RAW MATERIALS	2 644	2 792	2 572	2 875	2 489	2 360	2 721	2 727	2 848	3 073	3 185	3 112	3 354
2	Crude materials, inedible, except fuels	2 487	2 655	2 425	2 743	2 335	2 218	2 568	2 540	2 651	2 886	2 963	2 902	3 134
21	Hides, skins and furskins, raw	175	125	121	100	71	56	91	65	78	127	150	164	210
22	Seeds oil and oleaginous fruit	308	290	224	322	256	252	282	293	332	418	414	407	386
23	Crude rubber (including synthetic and reclaimed)	87	86	79	94	76	76	105	91	105	98	101	114	124
24	Cork and wood	446	475	478	545	507	435	548	513	559	541	471	507	515
25	Pulp and waste paper	303	346	284	334	276	287	339	303	324	345	361	372	421
26	Textile fibres (other than wool tops) and their wastes	284	340	332	347	271	220	266	251	306	355	389	360	443
27	Crude fertilizers + minerals (excl. coal, petrol + precious stones)	209	186	196	213	182	171	231	219	196	213	209	203	217
28	Metalliferous ores and metal scrap	554	678	595	693	610	622	614	691	632	655	740	632	689
29	Crude animal and vegetable materials, n.e.s.	120	129	116	94	86	98	93	113	119	134	127	144	129
4	Animal and vegetable oils, fats and waxes	158	137	147	133	154	142	153	188	197	187	222	210	220
41	Animal oils and fats	42	24	38	25	20	23	31	36	38	39	45	39	39
42	Fixed vegetable oils and fats	105	98	96	96	122	110	112	138	145	129	159	151	167
43	Oils and fats, processed, and animal or vegetable waxes	11	14	13	12	12	9	11	14	14	18	18	20	14
7	MACHINERY AND TRANSPORT EQUIPMENT	4 977	4 828	4 642	4 996	4 397	4 453	4 870	5 157	5 429	5 699	5 427	5 440	5 673
71	Power-generating machinery and equipment	492	481	473	506	411	439	532	517	597	595	667	616	555
72	Machinery specialized for particular industries	369	359	363	382	346	313	361	360	401	445	389	386	419
73	Metalworking machinery	108	105	112	107	110	88	115	114	133	170	114	109	135
74	General indust. mach. + equipment, n.e.s., machine parts, n.e.s.	512	499	474	528	484	437	502	509	540	540	500	531	570
75	Office machines and automatic data-processing equipment	802	799	795	806	786	780	874	955	950	1 061	898	925	996
76	Telecom. + sound recording + reprod. apparatus + equipment	503	479	451	553	488	576	657	738	772	711	613	586	601
77	Electr. machinery, apparatus + appliances, n.e.s., + electr. parts	757	730	741	752	700	712	812	827	879	895	857	889	926
78	Road vehicles (including air cushion vehicles)	1 090	961	1 029	1 044	879	876	828	897	909	945	1 075	1 040	1 268
79	Other transport equipment	343	414	205	317	193	231	188	240	249	337	313	358	203
5,6,8	OTHER INDUSTRIAL PRODUCTS	7 595	7 171	6 957	7 354	6 872	6 603	7 888	7 535	7 706	7 310	8 492	8 777	8 755
5	Chemicals and related products, n.e.s.	1 406	1 370	1 291	1 352	1 232	1 233	1 527	1 301	1 480	1 335	1 589	1 719	1 655
51	Organic chemicals	330	353	326	329	300	328	361	383	393	364	461	519	437
52	Inorganic chemicals	266	220	220	258	214	219	372	159	239	185	237	294	267
53	Dyeing, tanning and colouring materials	65	71	63	68	65	58	68	68	69	68	81	73	80
54	Medicinal and pharmaceutical products	189	190	186	184	177	178	195	194	201	185	228	212	201
55	Essential oils + perfume materials; toilet, polish + clean. preparat.	61	59	57	61	59	58	64	63	62	58	66	65	73
56	Fertilizers, manufactured	113	126	69	81	68	77	86	55	84	86	85	102	132
57	Explosives and pyrotechnic products	4	3	4	4	4	4	6	8	6	6	6	5	5
58	Artific. resins + plastic materials + cellulose esters and others	223	214	225	227	212	193	241	245	254	240	258	268	280
59	Chemical materials and products n.e.s.	155	133	140	139	134	119	134	126	151	143	168	181	179
6	Manufactured goods classified chiefly by material	3 496	3 399	3 504	3 861	3 284	2 873	3 639	3 595	3 718	3 536	4 169	4 104	4 148
61	Leather, leather manufactures, n.e.s. and dressed furskins	96	123	105	118	107	91	126	109	125	122	133	129	144
62	Rubber manufactures, n.e.s.	111	95	101	106	97	86	106	101	112	99	109	112	121
63	Cork and wood manufactures (excluding furniture)	192	188	204	205	160	151	170	171	170	135	291	214	206
64	Paper, paperboard, + art. of paper pulp, of paper of paperb.	543	484	498	536	470	498	566	539	573	504	614	577	633
65	Textile yarn, fabrics, made-up articles, n.e.s., + related products	637	619	603	632	555	481	604	624	664	626	808	728	718
66	Non-metallic mineral manufactures, n.e.s.	380	351	406	393	364	226	521	517	504	445	547	617	593
67	Iron and steel	492	489	493	527	456	386	474	462	468	495	468	479	518
68	Non-ferrous metals	714	731	781	807	754	671	737	740	747	770	838	894	850
69	Manufactures of metal, n.e.s.	329	321	313	336	321	284	334	332	354	339	361	354	365
8	Miscellaneous manufactured articles	2 693	2 402	2 162	2 341	2 356	2 497	2 723	2 639	2 528	2 440	2 734	2 954	2 952
81	Sanitary, plumbing, heating + lighting fixtures + fittings, n.e.s.	27	28	26	27	25	23	29	31	32	30	28	27	32
82	Furniture and parts thereof	130	120	119	117	103	93	112	123	128	134	127	133	147
83	Travel goods, handbags and similar containers	56	50	51	56	50	47	54	48	48	39	61	59	59
84	Articles of apparel and clothing accessories	896	676	593	660	786	893	966	795	688	656	977	1 085	971
85	Footwear	177	153	120	129	144	161	163	137	112	104	183	203	221
87	Professional, scientific + controlling instrum. + apparatus, n.e.s.	414	375	356	367	351	366	399	403	408	431	397	419	448
88	Photogr. ap., equipm + suppl. + optic goods; watches + clocks	296	314	293	317	289	287	315	345	370	326	292	305	347
89	Miscellaneous manufactured articles, n.e.s.	696	684	603	670	607	627	684	758	742	720	669	723	728
9	GOODS NOT CLASSIFIED ELSEWHERE IN THE SITC	1 918	1 841	1 944	1 87									

Valeurs en Mio ECU

1983										1984			Dénomination des produits	CTCI Rév. 2
M	A	M	J	J	A	S	O	N	D	J	F	M		
25 970	23 974	23 832	26 123	24 138	23 182	25 996	26 703	28 480	30 135	26 292	28 059	29 436	COMMERCE TOTAL	0-9
2 069	1 886	1 819	1 846	1 660	1 790	2 110	1 992	2 314	2 356	2 105	2 123	2 206	PRODUITS ALIMENTAIRES, BOISSONS, TABACS	0,1
1 656	1 482	1 430	1 429	1 260	1 351	1 613	1 468	1 795	1 917	1 728	1 706	1 749	Produits alimentaires et animaux vivants	0
36	37	33	37	32	56	60	49	84	64	49	48	44	Animaux vivants dest. princp. à l'alimentation humaine	00
169	151	154	158	153	167	198	193	182	210	190	196	216	Viandes et préparations de viande	01
310	257	288	294	261	252	277	282	333	309	330	290	316	Produits laitiers et œufs d'oiseaux	02
73	57	73	62	50	65	64	73	90	108	67	76	80	Poissons, crustacés et mollusques et préparations de poissons	03
451	400	335	307	249	300	456	249	446	489	419	484	461	Céréales et préparations à base de céréales	04
146	130	125	127	106	121	136	169	208	255	210	176	158	Légumes et fruits	05
138	147	146	150	149	140	132	139	99	152	151	120	136	Sucres, préparations à base de sucre, et miel	06
100	76	79	81	74	81	108	113	140	109	113	119	131	Café, thé, cacao, épices, et produits dérivés	07
136	151	113	125	102	86	92	113	124	125	117	109	116	Nourriture dest. aux animaux (à l'excl. des céréales non moulues)	08
96	77	83	89	85	82	89	89	88	96	79	88	91	Produits et préparations alimentaires divers	09
412	402	390	417	399	439	497	524	519	439	378	417	457	Boissons et tabacs	1
331	330	308	337	324	354	408	441	443	345	308	322	371	Boissons	11
82	73	81	79	75	85	89	83	76	94	70	94	86	Tabacs bruts et fabriqués	12
1 342	1 371	1 381	1 393	1 277	1 604	1 770	1 550	1 578	1 578	1 348	1 454	1 601	COMBUST. MINÉRAUX, LUBRIF. ET PROD. CONNEXES	3
50	39	47	45	46	47	53	53	54	51	42	42	40	Houilles, coques et briquettes	32
1 203	1 254	1 264	1 263	1 156	1 496	1 638	1 443	1 466	1 448	1 231	1 326	1 469	Pétrole et produits dérivés du pétrole et produits connexes	33
67	46	50	73	59	48	48	36	31	45	31	41	44	Gaz naturel et gaz manufacturé	34
22	33	20	11	15	13	31	19	25	34	44	44	48	Energie électrique	35
817	521	548	573	473	491	582	637	654	635	648	704	762	MATIÈRES PREMIÈRES	2,4
539	473	489	510	421	423	501	547	567	537	542	586	658	Matières brutes non comestibles, carburants non compris	2
64	57	55	55	32	33	37	53	43	55	56	72	78	Cuir, peaux et pelletteries brutes	21
5	1	2	2	1	2	3	3	4	3	2	5	4	Graines et fruits oléagineux	22
42	39	44	46	46	40	46	45	48	48	45	48	47	Caoutchouc brut (y compr. caoutchouc synthétique et régénéré)	23
31	26	31	34	27	25	31	34	39	33	30	32	38	Liège et bois	24
9	10	9	10	9	7	9	12	12	11	13	15	16	Pâtes à papier et déchets de papier	25
107	85	89	96	92	70	102	90	103	110	110	113	115	Fibres textiles (excep. laines en rubans) et déchets n. transf.	26
70	74	81	81	67	63	81	77	75	88	77	77	90	Engrais, minéraux, bruts (excl. charbon, pétrole, pierres préc.)	27
106	96	100	120	89	91	90	140	152	95	108	118	156	Minerais métallifères et déchets de métaux	28
106	86	78	65	57	92	103	93	91	93	100	106	113	Matières brutes d'origine animale ou végétale, n.d.a	29
78	48	59	63	52	67	61	90	87	98	106	118	108	Huiles, graisses et cires d'origine animale ou végétale	4
4	4	7	5	4	6	4	4	6	5	6	4	3	Huiles et graisses d'origine animale	41
58	27	35	44	33	48	44	70	63	74	80	94	79	Huiles végétales fixes	42
15	17	18	15	15	14	14	16	18	19	20	20	23	Huiles et graisses élaborées; cires animales ou végétales	43
9 786	8 923	8 980	9 970	9 234	8 039	9 423	9 766	10 634	11 703	9 910	10 491	10 802	MACHINES ET MATÉRIEL DE TRANSPORT	7
809	869	863	866	879	809	793	970	1 037	995	1 051	988	857	Machines génératrices, moteurs et leur équipement	71
1 527	1 367	1 393	1 445	1 459	1 235	1 293	1 408	1 573	1 852	1 459	1 500	1 612	Machines et appareils spécialisés pour les industries partic.	72
332	312	333	316	321	299	315	309	406	527	348	295	373	Machines et appareils pour le travail des métaux	73
1 669	1 454	1 451	1 598	1 482	1 345	1 402	1 489	1 661	1 850	1 542	1 536	1 654	Mach. et app. industr., applic. gén., n.d.a., parties et pièces dét.	74
419	392	411	496	401	424	491	513	569	696	526	504	572	Mach. et app. bureau ou p. traitement automatique de l'information	75
395	458	368	396	380	441	456	462	507	600	455	485	444	App. et équipement de télécommunic., enregist. reprod. du son	76
1 164	1 073	1 087	1 193	1 114	1 023	1 112	1 197	1 259	1 388	1 139	1 214	1 318	Mach. et app. élect., n.d.a., parties et pièces détachées élect.	77
2 548	2 187	2 332	2 379	2 215	1 774	2 550	2 649	2 790	3 048	2 501	2 923	2 833	Véhicules routiers (y compris les véhicules à coussin d'air)	78
715	652	609	1 099	784	505	741	597	696	614	714	764	948	Autre matériel de transport	79
10 509	9 804	9 473	10 787	9 942	9 438	10 523	10 866	11 202	11 589	10 459	11 303	12 038	AUTRES PRODUITS INDUSTRIELS	5,6,8
2 791	2 638	2 695	2 835	2 677	2 674	2 820	2 786	2 878	3 037	2 940	3 066	3 304	Produits chimiques et produits connexes, n.d.a.	5
557	533	574	545	542	581	620	595	591	635	681	669	700	Produits chimiques organiques	51
228	232	227	232	241	210	239	190	177	223	199	242	223	Produits chimiques inorganiques	52
228	200	217	237	224	229	231	230	249	240	226	243	262	Produits pour teinture et tannage et colorants	53
459	438	444	497	460	423	414	472	471	488	475	505	525	Produits médicinaux et pharmaceutiques	54
231	216	231	236	217	215	221	226	235	250	224	250	281	Huiles essent., produits pour parfumerie, toilette et entretien	55
49	56	49	60	55	58	75	74	90	112	70	78	78	Engrais manufacturés	56
5	5	5	4	3	4	6	7	5	7	5	4	5	Explosifs et articles de pyrotechnie	57
585	554	555	624	580	574	625	613	678	659	638	641	707	Mat. plast., artifi., éthers, esters d.l. cellulose, résines artifi.	58
451	404	393	400	354	381	390	378	381	422	422	433	513	Matières et produits chimiques, n.d.a.	59
4 887	4 594	4 378	5 178	4 437	4 292	4 893	5 027	5 237	5 446	4 722	5 226	5 467	Art. manufact. classés princp. d'après la mat. première	6
89	99	92	113	97	81	100	103	118	123	102	113	132	Cuir et peaux, prép. et ouvrages en cuir, n.d.a., pellet. apprêt	61
213	204	197	211	192	175	210	231	241	232	219	225	241	Caoutchouc manufacturé, n.d.a.	62
80	70	71	79	69	59	76	83	91	78	72	75	86	Ouvrages en liège et en bois (à l'exception des meubles)	63
215	194	201	238	214	193	228	238	250	271	232	243	272	Papiers, cartons, ouvrages en pâte cellul., en papier et en carton	64
716	717	724	803	706	605	677	804	833	830	759	795	854	Fils, tissus, articles textiles façonnés, n.d.a., prod. connexes	65
869	828	795	934	847	658	969	945	931	1 013	852	1 163	1 003	Articles minéraux non métalliques manufacturés, n.d.a.	66
1 151	1 131	1 072	1 219	1 073	1 098	1 204	1 253	1 326	1 396	1 158	1 258	1 373	Fer et acier	67
587	486	405	570	384	659	603	497	538	482	493	504	527	Métaux non ferreux	68
906	833	795	965	835	739	805	859	885	1 001	810	830	948	Articles manufacturés en métal, n.d.a.	69
2 852	2 573	2 399	2 775	2 828	2 471	2 810	3 053	3 087	3 106	2 797	3 011	3 268	Articles manufacturés divers	8
75	78	66	90	79	68	68	80	91	94	76	78	82	App. sanitaire, appareillage de plomberie, chauffage, éclair. n.d.a	81
269	245	229	280	232	201	229	259	284	312	256	272	301	Meubles et leurs parties et pièces détachées	82
44	40	40	49	48	42	38	56	52	51	42	55	57	Articles de voyage, sacs à main et contenants similaires	83
501	392	295	351	447	488	501	569	423	398	393	526	607	Vêtements et accessoires du vêtement	84
168	177	156	221	222	202	145	196	190	217	220	225	213	Chausures	85
527	483	466	533	522	464	525	530	577	660	521	549	610	Instruments et app. profess., scientifiques et de contrôle, n.d.a.	87
284	251	250	275	276	232	295	291	317	335	291	302	331	App. et fourn. de photograph. et d'optique, n.d.a., montr. horlog	88
982	896	894	973	999	770	1 019	1 066	1 145	1 043	996	985	1 061	Articles manufacturés divers, n.d.a.	89
1 647	1 470	1 631	1 554	1 552	1 801	1 608	1 893	2 101	2 273	1 822	1 985	2 027	ARTICLES NON CLASSÉS AILLEURS DANS LA CTCI	9

1980 = 100

Period Période	EUR 10	Deutsch- land	France	Italia	Nederland	Belg.Lux	United Kingdom	Ireland	Danmark	Ελλάδα	
VOLUME ¹⁾						VOLUME ¹⁾					
import											
1982	III	89	92	91	84	88	83	96	91	56	110
	IV	96	98	103	90	98	91	99	93	64	117
1983	I	98	96	104	87	94	94	107	103	99	103
	II	100	101	101	95	97	94	108	101	102	110
	III	93	97	86	88	93	85	105	97	95	96
	IV	105	106	102	101	101	101	111	106	110	150
1984	I	106	107	104	99	105	105	115	115	109	106
	II		105	103	98	102		119	107	107	115
	III		102					113		100	
1983	M	98	101	102	81	97	90	110	107	101	93
	J	104	103	105	92	102	101	115	98	109	113
	J	92	96	91	86	86	78	105	93	78	95
	A	87	91	73	75	96	82	102	99	95	84
	S	101	105	94	103	96	96	107	99	111	109
	O	103	102	98	94	103	102	115	106	105	113
	N	105	107	104	95	101	102	115	121	109	124
	D	107	108	104	114	99	98	102	90	117	214
1984	J	103	101	101	99	104	101	110	111	102	103
	F	103	106	98	89	106	102	111	116	107	103
	M	113	112	112	110	105	111	124	116	118	112
	A		106	100	100	101		115	98	102	101
	M		108	105	109	105		121	121	116	137
	J		100	103	85	100		120	101	103	107
	J		106	99	96			110	96	90	
	A		98					117		105	
	S		101					111		105	
export											
1982	III	96	103	89	97	91	96	97	107	66	76
	IV	107	113	105	107	102	108	107	112	72	80
1983	I	105	108	101	103	107	106	101	105	113	81
	II	107	108	107	111	106	107	100	123	114	86
	III	100	105	95	103	98	96	98	125	107	92
	IV	115	118	111	125	108	115	110	132	120	141
1984	I	115	120	110	115	116	114	109	130	117	107
	II		115	109	107	112		108	151	117	121
	III		115					104		115	
1983	M	103	108	103	95	107	100	98	119	111	80
	J	113	113	114	120	108	115	108	132	125	88
	J	100	102	100	116	92	93	95	128	89	82
	A	93	99	82	85	95	88	96	113	109	91
	S	109	116	103	108	107	109	103	133	122	103
	O	112	115	110	118	104	115	105	134	118	147
	N	116	117	108	128	115	117	112	142	130	93
	D	118	122	116	130	106	113	113	121	111	184
1984	J	108	110	106	116	117	107	94	118	108	104
	F	113	122	103	106	112	111	114	128	113	103
	M	123	127	120	122	118	124	120	143	129	114
	A		114	108	113	110		101	127	109	105
	M		124	111	109	119		112	163	125	162
	J		106	108	101	106		110	162	117	97
	J		115	111	128			104	146	99	
	A		111					108		121	
	S		118					99		125	

¹⁾ Refer to note 1 of Table 6.¹⁾ Voir note 1 du tableau 6.

1980 = 100

Period Période	EUR 10	Deutsch- land	France	Italia	Nederland	Belg.Lux	United Kingdom	Ireland	Danmark	Ελλάδα	
VALUE		VALEUR COURANTE									
		import									
1982	III	113	113	112	115	112	100	122	116	116	128
	IV	123	121	131	122	125	111	122	120	132	140
1983	I	122	121	128	121	120	115	124	128	126	111
	II	125	125	122	123	123	116	135	124	129	148
	III	120	124	109	122	121	109	133	125	123	108
	IV	137	138	128	138	135	130	142	139	147	200
1984	I	143	143	138	141	146	141	152	153	148	121
	II		141	136	140	143		155	143	147	138
	III		140	122				153		141	
1983	M	122	125	125	103	121	111	138	131	128	124
	J	130	128	127	124	130	124	142	123	138	152
	J	118	121	114	121	111	100	132	118	101	103
	A	113	116	96	106	126	104	131	128	125	91
	S	130	134	117	138	127	122	137	129	143	129
	O	132	131	121	126	137	131	144	138	138	149
	N	136	139	130	128	134	131	148	159	145	128
	D	143	144	134	161	134	129	133	119	159	323
1984	J	140	136	138	138	144	135	148	149	139	131
	F	140	143	131	130	149	139	146	156	145	110
	M	151	150	145	154	145	148	161	154	159	123
	A		142	130	143	139		148	130	139	121
	M		145	137	152	147		161	163	160	162
	J		136	139	123	141		158	138	143	132
	J		145	131	138	140		147	133	127	140
	A		135	107				158		147	116
	S		139	128				153		149	
		export									
1982	III	119	124	104	126	117	108	124	136	119	133
	IV	133	137	125	141	134	125	135	144	133	112
1983	I	128	133	123	132	139	124	116	134	142	113
	II	133	135	130	143	136	125	124	158	144	121
	III	128	131	118	138	129	114	127	165	138	114
	IV	149	150	142	169	148	139	143	178	159	188
1984	I	151	154	142	158	165	143	144	176	159	154
	II		148	149	148	162		140	207	159	169
	III		152	138				139		160	
1983	M	128	135	124	125	135	117	122	152	140	119
	J	140	140	138	152	140	134	135	173	158	113
	J	126	126	125	153	120	109	119	169	115	106
	A	118	123	101	114	126	104	125	149	140	112
	S	139	144	128	148	142	128	135	176	160	125
	O	143	144	138	158	142	139	134	179	156	194
	N	150	148	137	174	156	141	146	190	171	122
	D	154	156	150	176	147	136	150	166	150	249
1984	J	142	140	135	161	165	134	127	159	146	145
	F	150	159	135	144	161	140	152	174	154	145
	M	162	164	157	170	168	155	153	196	176	172
	A		148	146	156	157		130	173	148	143
	M		160	154	149	172		146	225	171	222
	J		137	147	140	157		144	224	158	142
	J		153	151	186	145		139	204	138	156
	A		147	122				144		166	123
	S		156	139				134		175	

INDICES

1980 = 100

Period Période	EUR 10	Deutsch- land	France	Italia	Nederland	Belg.Lux	United Kingdom	Ireland	Danmark	Ελλάδα	
UNIT VALUE ¹⁾						VALEUR MOYENNE ¹⁾					
import											
1982	III	127	123	124	137	127	120	127	128	207	116
	IV	128	124	128	136	128	122	124	129	207	120
1983	I	125	126	123	138	127	122	115	124	126	107
	II	125	124	121	129	126	123	124	123	127	135
	III	129	127	127	139	131	127	127	129	129	112
	IV	130	131	125	137	134	130	128	131	134	129
1984	I	135	134	133	142	139	135	132	134	136	115
	II		134	132	143	140		131	134	138	121
	III		137					135		141	
1983	M	124	124	123	126	124	123	126	122	127	133
	J	126	125	121	136	127	123	124	125	127	135
	J	128	126	125	141	130	127	126	127	128	108
	A	130	128	131	141	131	127	129	129	131	109
	S	128	128	124	134	132	127	128	130	129	118
	O	128	129	123	134	133	128	125	131	132	132
	N	129	130	124	135	133	129	129	131	133	104
	D	134	133	129	141	135	132	130	132	136	151
1984	J	136	134	136	140	139	134	134	134	137	127
	F	135	135	133	145	140	136	132	134	136	107
	M	133	134	129	140	138	134	130	132	135	110
	A		134	130	144	138		129	132	136	120
	M		134	131	139	140		132	134	138	119
	J		136	135	146	141		131	136	138	124
	J		137	132	143			133	139	141	
	A		138					135		141	
	S		138					138		142	
export											
1982	III	124	120	117	130	129	113	127	127	179	172
	IV	125	121	119	132	131	115	126	128	183	140
1983	I	123	124	121	129	130	117	115	127	126	140
	II	124	125	121	129	128	117	124	129	126	141
	III	127	124	124	135	132	118	129	133	129	125
	IV	129	127	127	135	137	121	130	135	133	133
1984	I	132	129	130	138	142	125	132	136	136	143
	II		129	137	138	145		130	138	136	140
	III		132					134		139	
1983	M	125	125	120	131	126	117	124	128	126	148
	J	124	124	121	127	130	117	126	131	127	129
	J	126	124	126	132	131	118	126	132	128	130
	A	127	124	123	134	133	118	131	133	129	124
	S	128	124	124	137	133	118	131	133	131	121
	O	128	125	125	134	136	121	128	134	132	132
	N	129	127	127	137	136	121	130	134	131	131
	D	131	128	129	135	139	121	133	137	135	135
1984	J	132	128	128	138	141	125	134	135	136	139
	F	132	129	131	136	144	126	133	136	136	141
	M	132	129	131	139	142	125	128	137	136	150
	A		130	135	138	143		129	137	135	136
	M		129	139	136	145		131	138	137	137
	J		129	136	139	148		130	138	136	146
	J		132	137	145			133	139	139	
	A		132					133		137	
	S		132					135		140	

¹⁾ Refer to note 1 of Table 6.¹⁾ Voir note 1 du tableau 6.

1980 = 100

Period Période	EUR 10	Deutsch- land	France	Italia	Nederland	Belg.Lux	United Kingdom	Ireland	Danmark	Ελλάδα	
TERMS OF TRADE						TERMES DE L'ÉCHANGE					
export : import											
1982	III	97	98	95	95	102	94	100	100	87	149
	IV	97	98	93	97	103	95	102	99	89	116
1983	I	99	98	98	93	102	95	100	102	99	130
	II	100	101	100	100	102	95	99	105	100	105
	III	98	98	98	97	101	93	101	103	100	112
	IV	99	97	101	99	103	93	102	103	99	103
1984	I	98	96	98	97	102	93	100	102	100	125
	II		96	104	97	104		99	103	99	116
	III		96					99		98	
1983	M	100	101	98	104	102	95	99	105	99	112
	J	99	100	100	93	102	95	101	104	100	96
	J	99	98	101	94	101	92	101	104	100	120
	A	97	97	94	95	101	93	102	103	99	114
	S	99	98	100	102	101	93	102	102	101	102
	O	100	97	102	100	103	94	103	102	100	100
	N	100	98	102	101	102	94	100	103	99	126
	D	98	96	100	96	102	92	102	104	99	90
1984	J	97	95	94	99	102	93	100	101	99	109
	F	98	96	98	94	103	93	101	101	100	132
	M	99	96	101	99	103	94	98	103	101	137
	A		97	104	96	104		100	104	99	114
	M		96	106	98	103		99	103	99	115
	J		95	101	96	105		99	102	98	118
	J		97	103	101			100	100	99	
	A		96					99		97	
	S		96					98		99	
RATIO OF VOLUMES						RAPPORT DES VOLUMES					
export : import											
1982	III	108	113	98	116	103	115	101	118	119	70
	IV	111	115	102	119	104	119	108	120	114	69
1983	I	107	112	98	118	113	113	94	102	113	79
	II	106	107	106	117	109	114	92	122	112	78
	III	108	109	110	117	106	113	93	128	112	96
	IV	110	111	109	124	107	114	99	125	109	94
1984	I	108	112	105	116	110	109	95	113	107	101
	II		110	106	110	109		91	141	110	106
	III		113					92		115	
1983	M	105	107	101	117	110	110	89	111	110	86
	J	109	109	109	131	106	114	94	135	115	78
	J	108	106	109	134	107	118	90	137	114	86
	A	107	109	111	113	99	107	94	114	114	108
	S	108	110	110	105	111	113	96	135	110	95
	O	109	113	112	126	101	113	91	126	113	129
	N	110	109	104	135	114	115	98	117	120	75
	D	110	112	111	114	107	115	110	134	95	86
1984	J	105	108	104	118	112	106	85	106	106	101
	F	110	115	105	119	106	109	103	110	106	99
	M	109	113	107	111	112	112	96	123	110	102
	A		107	108	113	109		88	129	108	104
	M		115	106	100	113		92	134	108	119
	J		106	104	119	106		92	159	113	91
	J		109	111	133			94	153	110	
	A		113					92		116	
	S		117					89		119	

TRENDS IN EC TRADE
total, intra and extra-EC (EUR 10)

Value in Mio ECU

Period Période	EUR 10	Deutsch- land	France	Italia	Nederland	Belg.Lux	United Kingdom	Ireland	Danmark	Ελλάδα	
GRAND TOTAL						MONDE					
import											
1982	III	149 363,9	38 114,2	25 982,3	20 535,2	15 453,7	14 117,2	26 288,8	2 326,1	4 102,8	2 443,8
	IV	163 391,3	40 772,2	31 930,1	21 865,2	17 309,3	15 647,7	26 118,0	2 410,8	4 663,0	2 675,1
1983	I	160 983,5	41 062,4	31 029,1	21 677,0	16 572,1	15 032,3	26 499,3	2 558,7	4 442,5	2 110,1
	II	165 744,9	42 316,4	29 582,4	22 033,1	16 924,7	16 351,9	28 729,9	2 478,6	4 518,2	2 809,7
	III	158 397,7	41 819,4	26 338,7	21 842,4	16 748,5	14 137,2	28 606,0	2 499,0	4 343,4	2 063,1
	IV	180 665,1	46 652,5	31 203,2	24 851,0	18 832,1	16 946,8	30 332,9	2 769,5	5 197,4	3 879,7
1984	I	188 709,3	48 435,7	33 496,6	25 245,7	20 191,5	18 205,3	32 544,2	3 060,2	5 218,0	2 312,0
	II		47 606,9	32 890,9	25 096,4	19 767,7		33 275,7	2 868,5	5 234,6	2 646,7
	III		47 280,7	29 671,4				32 831,8		4 990,3	
1983	M	53 696,6	14 056,9	10 114,2	6 143,0	5 563,6	4 780,3	9 874,2	873,9	1 502,9	787,4
	J	57 071,9	14 480,8	10 244,9	7 436,7	5 996,7	5 339,9	10 159,4	820,7	1 623,1	969,6
	J	51 576,9	13 640,7	9 198,8	7 230,2	5 141,6	4 296,6	9 441,8	788,9	1 183,7	654,6
	A	49 791,7	13 123,2	7 802,6	6 337,9	5 797,5	4 486,6	9 346,4	851,5	1 466,5	579,6
	S	56 984,3	15 059,4	9 443,0	8 245,3	5 845,6	5 233,6	9 797,6	857,5	1 683,3	819,0
	O	57 880,9	14 819,5	9 811,5	7 550,0	6 316,4	5 638,6	10 254,0	922,7	1 617,8	950,4
	N	59 816,4	15 668,2	10 503,0	7 665,8	6 191,4	5 630,1	10 584,0	1 057,2	1 701,8	815,0
	D	62 640,4	16 261,6	10 856,9	9 608,1	6 185,2	5 542,1	9 467,6	794,2	1 867,0	2 057,7
1984	J	61 262,9	15 333,4	11 148,6	8 265,8	6 653,9	5 827,4	10 574,5	991,3	1 636,4	831,6
	F	61 236,7	16 172,7	10 586,1	7 753,6	6 863,2	5 976,6	10 440,2	1 041,2	1 701,4	701,7
	M	66 174,8	16 938,9	11 763,5	9 214,3	6 679,7	6 389,2	11 513,6	1 026,7	1 868,9	780,1
	A		15 972,6	10 541,4	8 580,0	6 429,2		10 561,3	865,4	1 630,3	766,9
	M		16 365,0	11 107,6	9 125,3	6 797,8		11 457,1	1 083,9	1 880,1	1 032,1
	J		15 277,0	11 246,6	7 378,3	6 508,6		11 276,3	918,7	1 676,5	837,5
	J		16 308,3	10 637,5	8 239,7	6 463,2		10 499,7	887,5	1 494,9	888,4
	A		15 250,5	8 652,7				11 286,5		1 731,5	736,1
	S		15 719,5	10 374,7				10 947,3		1 749,7	
export											
1982	III	142 105,4	43 046,9	20 756,5	17 560,1	15 634,9	12 677,7	25 401,1	2 072,3	3 709,7	1 246,2
	IV	159 168,8	47 312,9	25 093,3	19 502,4	17 710,7	14 567,7	27 625,1	2 149,5	4 162,4	1 044,7
1983	I	153 801,5	46 273,2	24 655,7	18 581,2	18 447,1	14 466,2	23 871,4	2 042,9	4 407,5	1 056,3
	II	159 022,5	46 827,1	26 001,0	20 103,8	18 197,2	14 559,3	25 309,9	2 413,9	4 485,1	1 125,3
	III	152 774,3	45 463,2	23 559,9	19 406,4	17 201,7	13 256,0	25 964,4	2 520,6	4 334,1	1 068,2
	IV	178 902,1	51 824,3	28 434,2	23 816,9	19 737,3	16 178,8	29 357,7	2 723,5	5 051,4	1 777,9
1984	I	181 262,3	53 480,1	28 464,6	22 220,2	21 854,8	16 618,5	29 526,8	2 692,0	4 969,9	1 435,6
	II		51 478,9	29 847,9	20 791,4	21 684,1		28 768,5	3 163,8	4 955,0	1 573,2
	III		52 694,4	27 567,7				28 498,8		4 985,1	
1983	M	51 209,1	15 657,1	8 292,4	5 850,5	5 998,9	4 519,5	8 327,1	773,3	1 419,6	370,8
	J	56 021,4	16 203,3	9 198,5	7 113,3	6 216,0	5 199,4	9 253,5	877,5	1 607,4	352,5
	J	50 148,5	14 589,4	8 356,6	7 144,7	5 322,3	4 210,8	8 169,2	859,2	1 166,5	329,8
	A	46 990,4	14 235,7	6 742,2	5 315,1	5 578,8	4 023,1	8 563,9	760,1	1 422,5	349,0
	S	55 497,8	16 642,7	8 522,5	6 929,6	6 300,9	4 973,4	9 219,6	897,1	1 624,7	387,2
	O	57 231,6	16 672,5	9 226,6	7 404,2	6 289,1	5 374,8	9 173,2	907,7	1 581,0	602,4
	N	59 886,6	17 128,4	9 148,5	8 158,5	6 935,2	5 468,6	9 967,1	967,1	1 734,7	378,4
	D	61 457,7	18 077,0	10 001,6	8 214,9	6 516,0	5 272,1	10 235,9	842,8	1 523,2	774,3
1984	J	56 610,2	16 191,9	9 011,1	7 525,4	7 304,2	5 176,6	8 654,4	809,2	1 487,4	449,9
	F	59 928,8	18 334,2	8 994,0	6 745,2	7 146,8	5 433,6	10 373,4	886,5	1 565,0	450,0
	M	64 575,9	18 970,0	10 462,4	7 940,3	7 429,6	6 002,4	10 456,0	996,3	1 785,9	533,0
	A		17 117,1	9 736,6	7 290,0	6 976,5		8 862,5	881,6	1 506,5	443,1
	M		18 519,8	10 305,0	6 949,4	7 621,3		10 002,7	1 144,0	1 740,5	690,4
	J		15 846,1	9 813,4	6 560,2	6 937,0		9 861,4	1 137,7	1 609,9	440,6
	J		17 644,8	10 104,0	8 685,9	6 406,6		9 499,5	1 037,8	1 398,3	483,5
	A		16 947,1	8 168,0				9 818,7		1 690,5	381,7
	S		18 099,3	9 292,5				9 164,0		1 774,6	

ÉVOLUTION DU COMMERCE DE LA CE
total, intra- et extra-CE (EUR 10)

Valeurs en Mio ECU

Period Période	EUR 10	Deutsch- land	France	Italia	Nederland	Belg.Lux	United Kingdom	Ireland	Danmark	Ελλάδα	
GRAND TOTAL						MONDE					
Trade balance ¹⁾ — Balance commerciale ¹⁾											
1982	III	- 7 258,5	4 932,7	- 5 225,8	- 2 975,1	181,3	- 1 439,5	- 887,6	- 253,8	- 393,1	- 1 197,6
	IV	- 4 222,5	6 540,7	- 6 836,7	- 2 362,8	401,4	- 1 080,0	1 507,1	- 261,3	- 500,6	- 1 630,3
1983	I	- 7 182,0	5 210,8	- 6 373,4	- 3 095,8	1 875,0	- 566,2	- 2 627,9	- 515,8	- 35,0	- 1 053,8
	II	- 6 722,4	4 510,7	- 3 581,5	- 1 929,2	1 272,5	- 1 792,6	- 3 420,0	- 64,8	- 33,1	- 1 684,4
	III	- 5 623,4	3 643,8	- 2 778,8	- 2 436,0	453,1	- 881,2	- 2 641,7	21,6	- 9,2	- 994,9
	IV	- 1 763,0	5 171,8	- 2 769,0	- 1 034,1	905,2	- 767,9	- 975,1	- 46,1	- 146,0	- 2 101,8
1984	I	- 7 447,0	5 044,3	- 5 032,0	- 3 025,5	1 663,2	- 1 586,8	- 3 017,4	- 368,2	- 248,2	- 876,4
	II		3 872,1	- 3 043,0	- 4 305,0	1 916,4		- 4 507,2	295,3	- 279,6	- 1 073,5
	III		5 413,8	- 2 103,7				- 4 333,0		- 5,2	
1983	M	- 2 487,5	1 600,2	- 1 821,9	- 292,5	435,2	- 260,8	- 1 547,0	- 100,6	- 83,4	- 416,7
	J	- 1 050,4	1 722,6	- 1 046,4	- 323,4	219,3	- 140,5	- 905,9	56,8	- 15,7	- 617,1
	J	- 1 428,4	948,7	- 842,2	- 85,6	180,7	- 85,7	- 1 272,7	70,3	- 17,2	- 324,8
	A	- 2 801,3	1 112,6	- 1 060,4	- 1 022,8	- 218,7	- 463,5	- 782,5	- 91,4	- 44,0	- 230,7
	S	- 1 486,5	1 583,4	- 920,5	- 1 315,7	455,3	- 260,3	- 578,0	39,7	- 58,7	- 431,8
	O	- 649,3	1 853,0	- 584,9	- 145,8	- 27,4	- 263,8	- 1 080,8	- 15,0	- 36,9	- 347,9
	N	70,2	1 460,2	- 1 354,5	492,7	743,8	- 161,4	- 616,9	- 90,1	33,0	- 436,6
	D	- 1 182,7	1 815,3	- 855,3	- 1 393,2	330,8	- 270,0	768,2	48,6	- 343,8	- 1 283,4
1984	J	- 4 652,7	858,5	- 2 137,5	- 740,4	650,3	- 650,8	- 1 920,1	- 182,1	- 148,9	- 381,7
	F	- 1 307,9	2 161,5	- 1 592,1	- 1 008,4	283,6	- 542,9	- 66,8	- 154,8	- 136,3	- 251,8
	M	- 1 598,9	2 031,1	- 1 301,1	- 1 274,0	749,9	- 386,8	- 1 057,6	- 30,4	- 83,0	- 247,2
	A		1 144,4	- 804,8	- 1 290,0	547,3		- 1 698,8	16,2	- 123,8	- 323,8
	M		2 154,8	- 802,6	- 2 175,9	823,6		- 1 454,5	60,1	- 139,6	- 341,7
	J		569,1	- 1 433,2	- 818,1	428,4		- 1 414,9	219,0	- 66,7	- 396,9
	J		1 336,4	- 533,5	446,2	- 56,5		- 1 000,2	150,3	- 96,6	- 404,8
	A		1 696,6	- 484,6				- 1 467,8		- 41,0	- 354,4
	S		2 379,8	- 1 082,2				- 1 783,3		24,9	
Exports as % of imports — Exportations en % des importations											
1982	III	95,1	112,9	79,9	85,5	101,2	89,8	96,6	89,1	90,4	51,0
	IV	97,4	116,0	78,6	89,2	102,3	93,1	105,8	89,2	89,3	39,1
1983	I	95,5	112,7	79,5	85,7	111,3	96,2	90,1	79,8	99,2	50,1
	II	95,9	110,7	87,9	91,2	107,5	89,0	88,1	97,4	99,3	40,0
	III	96,4	108,7	89,4	88,8	102,7	93,8	90,8	100,9	99,8	51,8
	IV	99,0	111,1	91,1	95,8	104,8	95,5	96,8	98,3	97,2	45,8
1984	I	96,1	110,4	85,0	88,0	108,2	91,3	90,7	88,0	95,2	62,1
	II		108,1	90,7	82,8	109,7		86,5	110,3	94,7	59,4
	III		111,5	92,9				86,8		99,9	
1983	M	95,4	111,4	82,0	95,2	107,8	94,5	84,3	88,5	94,5	47,1
	J	98,2	111,9	89,8	95,7	103,7	97,4	91,1	106,9	99,0	36,4
	J	97,2	107,0	90,8	98,8	103,5	98,0	86,5	108,9	98,5	50,4
	A	94,4	108,5	86,4	83,9	96,2	89,7	91,6	89,3	97,0	60,2
	S	97,4	110,5	90,3	84,0	107,8	95,0	94,1	104,6	96,5	47,3
	O	98,9	112,5	94,0	98,1	99,6	95,3	89,5	98,4	97,7	63,4
	N	100,1	109,3	87,1	106,4	112,0	97,1	94,2	91,5	101,9	46,4
	D	98,1	111,2	92,1	85,5	105,3	95,1	108,1	106,1	81,6	37,6
1984	J	92,4	105,6	80,8	91,0	109,8	88,8	81,8	81,6	90,9	54,1
	F	97,9	113,4	85,0	87,0	104,1	90,9	99,4	85,1	92,0	64,1
	M	97,6	112,0	88,9	86,2	111,2	93,9	90,8	97,0	95,6	68,3
	A		107,2	92,4	85,0	108,5		83,9	101,9	92,4	57,8
	M		113,2	92,8	76,2	112,1		87,3	105,5	92,6	66,9
	J		103,7	87,3	88,9	106,6		87,5	123,8	96,0	52,6
	J		108,2	95,0	105,4	99,1		90,5	116,9	93,5	54,4
	A		111,1	94,4				87,0		97,6	51,9
	S		115,1	89,6				83,7		101,4	

¹⁾ Exports fob minus imports cif (= Import surplus).¹⁾ Exportations fob moins importations cif (= excédent d'importations).

TRENDS IN EC TRADE
total, intra and extra-EC (EUR 10)

Value in Mio ECU

Period Période	EUR 10	Deutsch- land	France	Italia	Nederland	Belg.Lux	United Kingdom	Ireland	Danmark	Ελλάδα	
INTRA-EC TRADE (EUR 10)											
ÉCHANGES INTRA-CE (EUR 10)											
import											
1982	III	72 183,2	18 678,9	12 715,2	8 146,4	8 442,1	8 785,4	10 381,5	1 733,1	2 096,9	1 203,7
	IV	81 504,7	19 897,4	16 530,2	9 324,1	9 314,1	9 918,4	11 213,3	1 734,0	2 288,8	1 284,5
1983	I	80 654,6	20 755,1	16 250,7	9 066,0	8 862,8	9 369,8	11 254,0	1 819,8	2 118,3	1 158,1
	II	85 080,8	21 805,7	15 807,1	9 787,6	9 170,8	10 907,1	12 271,6	1 805,7	2 312,5	1 212,8
	III	78 986,3	20 592,5	13 688,5	9 163,0	9 005,8	9 218,4	12 203,5	1 790,3	2 111,9	1 212,5
	IV	90 893,7	23 346,8	16 869,0	10 632,1	9 835,8	10 664,0	13 440,1	2 011,1	2 466,4	1 628,4
1984	I	94 677,0	24 226,0	18 232,7	10 693,1	10 343,7	11 582,2	13 693,3	2 182,7	2 462,7	1 260,6
	II		23 635,0	17 694,0	10 869,3	10 201,0		14 195,6	1 998,4	2 473,8	1 471,6
	III		23 299,8	15 601,6				13 883,6		2 357,9	
1983	M	27 324,5	7 290,2	5 309,3	2 895,2	2 986,5	3 071,3	4 026,2	643,9	756,9	344,9
	J	29 207,1	7 514,7	5 549,9	3 097,7	3 339,0	3 342,8	4 543,1	593,9	795,0	430,8
	J	26 271,3	6 774,3	4 968,6	3 135,8	2 815,5	2 694,7	4 280,6	588,7	616,8	396,2
	A	24 002,2	6 377,2	3 747,5	2 558,8	2 958,4	2 957,9	3 704,2	599,5	739,4	359,4
	S	28 692,5	7 443,2	5 032,8	3 457,9	3 249,1	3 485,2	4 217,6	601,6	750,3	454,7
	O	29 682,0	7 541,9	5 423,1	3 328,8	3 349,9	3 541,1	4 538,5	676,5	799,3	483,0
	N	30 687,0	7 882,5	5 770,9	3 449,2	3 305,6	3 510,8	4 718,8	774,0	802,4	472,6
	D	30 651,9	7 917,0	5 650,8	3 842,7	3 411,6	3 537,3	4 218,4	555,5	861,1	657,5
	J	29 687,9	7 515,7	5 761,2	3 496,4	3 254,4	3 618,0	4 180,8	708,7	753,4	399,4
	F	30 428,9	7 845,6	5 685,1	3 123,4	3 523,0	3 756,4	4 524,7	739,6	815,0	416,1
1984	M	34 538,9	8 872,4	6 788,6	4 071,4	3 567,2	4 198,2	4 975,9	732,0	889,4	443,7
	A		8 016,5	5 718,1	3 538,5	3 320,8		4 680,4	611,2	806,9	464,7
	M		8 302,9	6 147,5	4 305,6	3 532,1		4 777,6	755,1	871,2	562,3
	J		7 318,8	5 830,1	3 015,4	3 296,4		4 781,4	631,3	784,7	438,8
	J		8 094,0	5 746,5	3 615,4	3 325,9		4 664,8	634,1	718,3	380,6
	A		7 364,7	4 182,7				4 578,5		813,2	443,5
	S		7 839,8	5 668,4				4 645,0		819,8	
export											
1982	III	72 614,1	20 395,3	10 045,2	8 152,6	11 148,1	8 685,7	10 362,4	1 429,9	1 848,3	546,8
	IV	81 168,6	22 615,1	11 911,5	8 909,8	12 557,8	10 213,3	10 856,0	1 537,0	2 053,7	514,6
1983	I	82 653,9	23 099,7	12 265,6	8 759,8	13 538,6	10 108,8	10 740,6	1 442,8	2 184,9	513,2
	II	84 066,1	22 789,5	13 018,8	9 225,0	13 071,2	10 443,5	11 040,4	1 648,3	2 217,9	611,4
	III	78 461,6	21 365,1	11 278,8	8 978,1	12 323,6	9 236,5	10 831,9	1 735,3	2 126,5	586,0
	IV	92 282,6	24 253,2	13 894,9	10 863,0	14 187,0	11 036,3	12 954,7	1 868,6	2 296,4	928,3
1984	I	96 400,1	25 936,1	14 583,1	10 166,6	16 104,3	11 569,8	13 149,1	1 867,2	2 255,3	768,5
	II		24 545,3	14 683,3	9 682,7	15 816,0		12 830,9	2 185,4	2 165,1	792,3
	III		25 009,8	13 120,3				12 480,3		2 164,9	
1983	M	27 079,6	7 451,3	4 218,2	2 786,5	4 273,4	3 221,3	3 687,0	531,1	702,5	208,3
	J	29 560,5	8 045,3	4 489,3	3 198,4	4 449,5	3 776,1	4 008,0	607,6	792,3	194,0
	J	25 724,1	6 762,0	3 934,7	3 289,7	3 830,5	2 915,1	3 636,2	587,0	580,0	188,9
	A	23 507,6	6 481,1	3 164,8	2 489,4	3 952,2	2 784,0	3 208,0	539,5	690,7	197,8
	S	29 133,5	8 125,0	4 218,0	3 234,8	4 539,9	3 508,4	3 950,0	606,1	752,0	199,2
	O	30 239,1	8 030,4	4 639,8	3 467,4	4 541,2	3 723,6	4 117,0	634,5	765,2	320,0
	N	31 000,1	8 069,7	4 525,7	3 648,0	4 936,7	3 701,9	4 380,3	683,6	819,2	234,9
	D	30 926,0	8 152,1	4 703,0	3 726,6	4 702,3	3 581,4	4 483,6	547,5	667,3	362,3
	J	29 995,4	7 860,9	4 528,5	3 234,0	5 422,9	3 605,2	3 822,3	561,4	718,5	241,7
	F	31 551,7	8 882,2	4 603,4	3 071,3	5 218,9	3 752,1	4 474,2	616,0	717,0	216,7
1984	M	34 829,2	9 200,8	5 453,0	3 854,0	5 482,3	4 209,6	4 826,7	689,8	805,4	307,8
	A		8 171,7	4 840,3	3 280,6	5 071,5		3 982,8	603,2	668,5	225,4
	M		8 856,5	4 959,4	3 367,4	5 503,1		4 484,9	788,0	749,2	319,8
	J		7 518,1	4 886,3	3 038,1	5 109,6		4 327,3	793,9	715,0	251,0
	J		8 322,6	4 804,4	3 812,0	4 600,9		4 303,5	701,5	595,2	288,1
	A		7 551,7	3 764,5				4 029,9		729,2	200,3
	S		9 133,4	4 548,8				4 145,9		797,0	

ÉVOLUTION DU COMMERCE DE LA CE
total, intra- et extra-CE (EUR 10)

Valeurs en Mio ECU

Period Période	EUR 10	Deutsch- land	France	Italia	Nederland	Belg.Lux	United Kingdom	Ireland	Danmark	Ελλάδα	
EXTRA-EC TRADE (EUR 10)		COMMERCE EXTRA-CE (EUR 10)									
		import									
1982	III	77 037,4	19 390,9	13 244,5	12 386,0	7 010,7	5 324,6	15 854,6	580,6	2 005,9	1 239,7
	IV	81 738,8	20 840,6	15 380,2	12 531,9	7 995,1	5 710,2	14 853,2	662,9	2 374,2	1 390,5
1983	I	80 202,6	20 286,0	14 757,9	12 597,2	7 709,2	5 650,6	15 200,3	725,3	2 324,3	951,8
	II	80 485,9	20 482,8	13 721,0	12 227,5	7 748,1	5 436,5	16 408,6	658,8	2 205,7	1 596,8
	III	79 244,2	21 194,7	12 624,3	12 654,2	7 734,3	4 912,1	16 349,9	692,7	2 231,5	850,5
	IV	89 590,7	23 276,3	14 297,6	14 191,1	8 995,7	6 264,0	16 835,9	748,1	2 730,9	2 251,1
1984	I	93 806,2	24 190,8	15 239,6	14 521,8	9 847,0	6 545,6	18 793,4	861,3	2 755,3	1 051,4
	II		23 945,0	15 164,5	14 177,5	9 564,8		19 024,9	846,1	2 760,7	1 174,9
	III		23 944,6	13 992,9				18 893,0		2 632,4	
1983	M	26 329,6	6 759,9	4 800,0	3 242,0	2 573,9	1 707,6	5 831,6	226,0	746,0	442,5
	J	27 817,0	6 954,6	4 689,7	4 333,0	2 657,7	1 994,5	5 598,5	222,3	828,1	538,7
	J	25 256,7	6 856,4	4 219,8	4 090,5	2 326,1	1 599,7	5 144,2	194,9	566,8	258,4
	A	25 732,5	6 735,7	4 047,0	3 767,3	2 834,6	1 527,1	5 625,2	248,5	727,1	220,2
	S	28 233,8	7 604,3	4 402,5	4 777,9	2 592,5	1 745,7	5 561,3	252,1	933,1	364,3
	O	28 143,2	7 267,5	4 377,4	4 213,1	2 965,9	2 095,3	5 696,5	241,8	818,5	467,3
	N	29 052,8	7 773,6	4 716,9	4 202,8	2 885,7	2 105,9	5 846,2	280,0	899,3	342,3
	D	31 938,3	8 337,4	5 195,7	5 759,3	2 773,6	2 002,3	5 231,6	232,6	1 005,9	1 400,1
1984	J	31 501,8	7 811,7	5 378,4	4 759,4	3 399,2	2 183,5	6 376,3	278,2	882,9	432,1
	F	30 749,8	8 321,4	4 893,5	4 620,0	3 339,8	2 212,1	5 896,3	294,8	886,4	285,6
	M	31 540,9	8 059,3	4 967,0	5 132,4	3 112,5	2 147,4	6 516,8	289,7	979,4	336,4
	A		7 945,9	4 815,5	5 031,1	3 108,4		5 862,0	243,3	823,4	302,1
	M		8 054,4	4 948,1	4 793,5	3 265,7		6 660,6	322,4	1 008,9	469,5
	J		7 949,3	5 403,8	4 349,5	3 210,2		6 477,5	280,5	891,8	398,7
	J		8 201,3	4 871,6	4 607,8	3 137,1		5 816,3	245,6	776,6	507,8
	A		7 874,2	4 438,9				6 689,5		918,3	292,6
	S		7 868,0	4 679,9				6 284,1		929,9	
		export									
1982	III	68 503,5	22 468,6	10 703,9	9 189,2	4 150,5	3 837,6	14 974,2	620,5	1 860,6	698,4
	IV	76 997,4	24 526,9	13 158,7	10 330,8	4 821,1	4 231,9	16 709,5	581,5	2 108,2	528,9
1983	I	70 168,3	23 026,7	12 320,4	9 579,6	4 617,2	4 211,5	13 080,7	568,0	2 221,9	542,3
	II	73 998,3	23 896,4	12 931,5	10 698,6	4 776,2	3 972,1	14 213,5	731,1	2 266,5	512,5
	III	73 337,7	23 936,7	12 256,7	10 226,7	4 504,0	3 901,1	15 075,9	750,4	2 207,1	479,0
	IV	85 522,5	27 413,7	14 500,0	12 695,1	5 188,0	4 969,3	16 342,6	814,0	2 754,4	845,5
1984	I	83 911,1	27 382,2	13 831,6	11 873,5	5 415,1	4 919,8	16 322,3	786,9	2 713,9	665,8
	II		26 768,6	15 126,2	10 884,1	5 549,1		15 879,8	941,1	2 789,1	776,1
	III		27 513,5	14 419,7				15 963,6		2 819,6	
1983	M	23 831,6	8 160,5	4 057,2	3 009,5	1 605,0	1 267,6	4 621,5	231,4	716,9	162,0
	J	26 122,8	8 111,1	4 694,5	3 871,3	1 636,8	1 354,8	5 224,9	256,6	814,9	158,0
	J	24 137,8	7 775,4	4 412,9	3 805,3	1 378,1	1 264,9	4 513,9	260,4	586,3	140,7
	A	23 162,1	7 698,1	3 572,4	2 780,8	1 488,5	1 194,0	5 337,7	209,8	731,7	149,0
	S	25 996,3	8 464,9	4 293,4	3 588,3	1 638,5	1 422,6	5 250,3	278,6	872,5	187,3
	O	26 702,6	8 584,2	4 574,6	3 899,5	1 641,5	1 610,0	5 036,6	259,2	815,5	281,4
	N	28 480,4	9 008,9	4 610,4	4 405,7	1 861,9	1 700,0	5 565,5	269,9	915,4	142,9
	D	30 134,7	9 875,2	5 283,7	4 372,3	1 697,4	1 625,9	5 732,7	282,1	855,8	409,6
1984	J	26 292,4	8 270,5	4 464,9	4 214,7	1 788,3	1 524,6	4 816,4	236,1	768,7	208,0
	F	28 059,0	9 400,6	4 373,8	3 621,3	1 797,4	1 646,5	5 880,1	258,4	847,9	232,9
	M	29 436,2	9 719,4	4 993,9	4 035,6	1 835,6	1 745,9	5 608,7	292,3	980,3	224,4
	A		8 893,8	4 884,6	3 937,6	1 795,0		4 861,1	266,8	837,7	215,1
	M		9 610,3	5 333,2	3 482,4	2 029,3		5 498,0	343,7	991,2	369,4
	J		8 267,5	4 912,7	3 469,5	1 707,0		5 514,7	330,5	894,6	188,5
	J		9 264,1	5 287,0	4 793,0	1 683,9		5 177,7	321,9	803,0	195,0
	A		9 332,2	4 397,3				5 769,9		961,2	180,8
	S		8 916,2	4 734,9				5 000,4		977,5	

ÉVOLUTION DU COMMERCE DE LA CE
intra-CE (EUR 10) par pays membres

Valeurs en Mio ECU

Trading partners Pays partenaires	Period Période	Importing countries - Pays importateur											
		EUR 10	Deutsch- land	France	Italia	Nederland	Belg.-Lux	United Kingdom	Ireland	Danmark	Ελλάδα		
INTRA-EC TRADE (EUR 10) ¹⁾		ÉCHANGES INTRA-CE (EUR 10) ¹⁾											
Deutschland	1982	III	18 792,7		4 596,7	3 237,7	3 521,8	2 782,7	3 195,2	158,3	866,7	433,5	
		IV	21 265,7		5 759,8	3 569,2	3 825,7	3 009,1	3 468,3	180,3	977,4	475,9	
	1983	I	21 238,2		5 773,4	3 331,3	3 740,9	3 089,1	3 803,3	197,8	887,4	415,1	
		II	21 409,3		5 337,9	3 552,5	3 674,0	3 145,6	4 137,8	191,6	930,0	439,8	
		III	20 278,2		4 556,8	3 481,9	3 721,5	2 986,9	3 991,3	198,6	895,8	445,5	
		IV	23 110,5		5 598,9	3 988,8	4 084,2	3 380,6	4 215,1	206,8	1 061,7	574,3	
	1984	I	24 017,3		5 904,6	3 857,2	4 370,2	3 589,8	4 535,3	223,1	1 092,9	444,2	
		II			5 645,2	4 095,9	4 305,5		4 470,9	207,4	1 083,7	546,4	
		III			5 077,4				4 551,3		1 048,9		
	1983	M	J	7 006,7		1 792,0	1 105,6	1 215,9	999,7	1 380,5	72,3	316,8	123,9
			J	7 336,0		1 867,6	1 083,8	1 259,2	1 119,0	1 482,6	56,9	315,2	151,7
		J	J	6 704,5		1 633,3	1 167,5	1 156,6	818,5	1 470,1	71,8	247,1	139,5
			A	6 055,3		1 226,4	972,5	1 172,6	1 007,6	1 162,0	63,1	305,3	145,8
			S	7 494,4		1 721,3	1 336,5	1 392,3	1 131,0	1 350,7	63,6	339,3	159,7
			O	7 465,3		1 757,7	1 267,5	1 360,3	1 145,3	1 378,0	70,3	341,2	145,0
			N	7 625,4		1 894,6	1 305,7	1 290,0	1 115,7	1 424,4	74,0	355,0	166,0
			D	7 940,2		1 941,3	1 412,6	1 395,6	1 091,4	1 415,2	61,9	364,2	258,1
			1984	J	7 562,4		1 882,5	1 240,7	1 381,7	1 133,3	1 374,6	72,1	333,5
		F		7 797,2		1 860,9	1 116,8	1 489,0	1 168,4	1 573,4	73,3	361,8	153,7
		M		8 649,1		2 161,8	1 498,4	1 499,8	1 286,3	1 584,4	77,6	394,4	146,5
		A				1 820,8	1 344,8	1 412,5		1 494,4	67,4	349,1	168,2
		M	M			2 025,2	1 575,4	1 562,8		1 530,1	77,1	395,9	203,5
	J				1 799,6	1 171,9	1 325,5		1 444,6	63,0	334,0	172,1	
	J				1 864,2	1 294,6	1 335,9		1 425,5	68,0	305,2	124,0	
	A				1 349,0				1 547,4		377,8	155,9	
	S				1 862,9				1 587,8		361,9		
	France	1982	III	11 458,9	4 087,0		2 355,3	967,8	1 891,7	1 745,3	89,1	142,8	180,1
IV			13 060,4	4 723,7		2 806,6	1 047,6	2 135,2	1 879,6	92,5	186,4	188,8	
1983		I	13 114,3	4 797,6		2 643,6	1 056,2	2 169,3	1 972,4	119,5	176,3	179,4	
		II	14 155,4	4 952,2		2 975,6	1 242,9	2 272,2	2 162,3	119,3	236,1	189,8	
		III	12 856,7	4 684,8		2 659,3	1 094,9	1 899,1	2 077,0	101,2	177,1	163,2	
		IV	14 804,9	5 279,4		3 105,0	1 211,3	2 341,9	2 339,8	110,2	210,1	207,1	
1984		I	15 290,9	5 276,8		3 179,9	1 337,2	2 597,7	2 343,8	142,6	221,1	191,9	
		II		5 061,0		3 056,0	1 386,7		2 580,2	126,6	230,2	208,8	
		III		4 908,1					2 421,5		207,2		
1983		M	J	4 500,5	1 718,8		855,6	351,1	699,2	706,3	43,9	60,8	64,8
			J	5 038,1	1 725,6		1 000,0	523,1	779,0	817,1	36,0	92,1	65,3
		J	J	4 193,8	1 444,1		910,0	376,9	605,1	724,5	31,8	56,5	44,9
			A	3 981,4	1 502,8		764,1	375,2	578,4	619,1	38,5	59,5	43,9
			S	4 666,0	1 738,4		983,0	342,5	697,7	738,9	31,2	61,1	73,2
			O	4 958,3	1 799,9		972,4	408,4	817,8	798,7	37,0	71,3	52,7
			N	4 803,1	1 699,6		993,9	368,7	767,5	796,0	38,8	69,5	69,1
			D	5 041,8	1 783,4		1 134,3	434,5	746,5	753,7	34,4	70,8	84,2
			1984	J	J	4 952,1	1 732,4		1 062,1	451,7	825,9	711,2	42,6
F		4 708,3			1 616,1		879,4	453,2	809,2	770,2	47,7	70,5	62,0
M		M		5 628,6	1 929,4		1 238,6	432,2	961,2	860,4	52,7	85,6	68,4
		A			1 752,9		953,7	482,2		945,8	50,1	78,9	60,3
		M			1 812,0		1 298,6	459,8		797,3	45,0	74,8	83,8
J		J			1 496,6		804,8	442,4		888,6	31,5	74,8	64,1
		J			1 852,7		1 058,1	422,1		897,9	42,7	69,8	57,7
		A			1 356,8					762,6		71,4	65,9
		S			1 698,4					762,0		65,9	

¹⁾ On basis of import.¹⁾ Sur la base des importations.

TRENDS IN EC TRADE
intra-EC (EUR 10) by member countries

Value in Mio ECU

Trading partners Pays partenaires	Period Période	Importing countries - Pays importateur											
		EUR 10	Deutsch- land	France	Italia	Nederland	Belg.-Lux	United Kingdom	Ireland	Danmark	Ελλάδα		
INTRA-EC TRADE (EUR 10) ¹⁾													
Italia	1982	III	7 939,3	2 965,2	2 400,4		487,4	509,3	1 174,9	51,6	116,1	234,4	
		IV	9 037,2	2 965,6	3 227,8		522,8	574,7	1 271,6	49,8	142,2	282,7	
	1983	I	8 977,1	3 201,0	3 053,3		533,9	611,2	1 169,6	49,5	138,0	220,8	
		II	9 134,9	3 391,7	2 990,1		521,6	534,0	1 272,3	55,2	141,4	228,5	
		III	9 110,1	3 498,7	2 689,4		555,8	543,4	1 412,1	53,2	143,7	213,9	
		IV	10 086,5	3 727,6	3 136,6		553,1	587,2	1 554,1	53,5	172,4	302,1	
	1984	I	10 067,6	3 699,1	3 184,7		572,9	651,9	1 479,9	58,7	165,1	255,3	
		II		3 743,0	3 334,4		547,6		1 573,1	55,9	178,8	305,8	
		III		3 820,5	2 897,8				1 606,0		162,3		
	1983	M	3 075,8	1 168,6	1 032,1		159,6	167,1	415,0	19,8	49,0	64,5	
		J	3 219,2	1 180,3	1 030,6		193,7	192,0	475,6	18,4	46,4	82,2	
		J	3 470,0	1 343,2	1 074,3		190,8	178,4	544,6	15,0	52,0	71,7	
		A	2 652,6	1 017,4	676,2		181,4	189,7	435,8	26,6	53,8	71,7	
		S	3 000,3	1 138,5	948,7		184,6	171,4	437,4	11,4	37,7	70,4	
		O	3 454,4	1 233,5	1 080,5		199,4	210,4	558,2	18,5	67,7	86,2	
		N	3 416,1	1 274,3	1 080,2		176,0	185,3	536,8	21,1	53,4	89,2	
		D	3 217,8	1 226,4	972,7		178,4	185,6	466,2	13,9	50,7	124,0	
		1984	J	3 133,2	1 123,9	994,4		181,6	198,5	483,5	20,5	52,9	77,9
			F	2 987,1	1 135,9	899,2		170,6	195,6	430,2	19,8	51,4	84,5
			M	3 947,7	1 441,1	1 291,9		220,9	257,8	564,6	18,3	60,6	92,5
			A		1 224,4	1 096,7		181,6		499,7	16,9	55,0	101,4
	M			1 262,7	1 072,0		178,5		496,7	21,5	61,2	118,1	
	J			1 256,7	1 166,7		187,3		574,9	17,4	63,1	85,0	
	J			1 530,3	1 255,6		224,6		601,8	16,5	60,7	86,6	
	S			1 137,0	669,0				500,5		59,4	85,8	
	S		1 153,5	973,0				495,9		42,2			
	Nederland	1982	III	11 991,3	4 757,2	1 566,0	833,6		2 647,7	1 589,6	93,4	366,8	137,1
			IV	13 687,9	5 258,9	1 926,0	911,4		3 275,6	1 720,0	112,3	332,4	151,3
		1983	I	12 941,7	5 527,5	2 042,9	1 096,2		1 983,3	1 691,8	121,3	308,3	170,4
			II	14 822,1	5 635,5	2 086,7	1 160,5		3 620,2	1 757,2	115,8	311,3	135,0
III			12 798,7	5 140,7	1 696,7	1 024,7		2 520,8	1 846,8	103,4	275,5	190,1	
IV			15 068,3	6 210,7	2 080,0	1 121,3		2 934,2	2 049,0	130,4	336,5	206,2	
1984		I	16 639,9	6 779,1	2 431,2	1 245,6		3 454,9	2 063,1	156,1	342,0	167,8	
		II		6 435,0	2 406,3	1 250,3			2 179,1	137,7	329,4	201,1	
		III		6 153,3	1 998,7				2 069,7		287,0		
1983		M	4 464,1	1 881,9	689,5	359,2		792,5	581,5	35,7	87,1	36,8	
		J	4 705,4	1 865,1	734,8	336,3		875,8	670,7	37,8	131,1	53,8	
		J	3 982,5	1 607,3	589,2	331,5		701,6	580,5	33,2	75,5	63,7	
		A	4 040,1	1 646,9	488,9	305,6		821,2	609,1	33,9	94,6	39,9	
		S	4 760,3	1 887,0	627,4	387,0		974,1	657,8	35,0	106,1	85,9	
		O	4 680,5	1 863,2	694,1	325,3		920,2	673,0	47,6	95,6	61,6	
		N	5 129,3	2 138,3	685,7	372,5		962,8	755,9	43,0	108,3	62,7	
		D	5 255,6	2 229,5	698,4	424,0		1 026,9	627,5	38,7	130,2	80,4	
1984		J	5 133,3	2 013,8	740,5	404,9		1 118,9	630,7	67,2	103,9	53,4	
		F	5 401,7	2 200,8	807,5	367,8		1 125,4	694,8	45,3	110,4	49,7	
		M	6 098,1	2 567,7	883,4	473,5		1 203,8	736,7	41,7	126,9	64,3	
		A		2 198,3	767,4	445,4			683,4	43,9	105,8	80,5	
		M		2 229,7	810,2	460,2			784,2	50,2	116,0	67,2	
		J		2 007,7	829,1	338,2			710,3	41,9	105,2	52,7	
		J		1 981,1	727,2	398,2			656,5	35,2	81,9	48,0	
		A		2 184,4	594,1				763,5		97,1	49,9	
		S		1 987,2	676,7				649,9		106,8		

¹⁾ On basis of import.

ÉVOLUTION DU COMMERCE DE LA CE
intra-CE (EUR 10) par pays membres

Valeurs en Mio ECU

Trading partners Pays partenaires	Period Période	Importing countries - Pays importateur											
		EUR 10	Deutsch- land	France	Italia	Nederland	Belg.-Lux	United Kingdom	Ireland	Danmark	Ελλάδα		
ÉCHANGES INTRA-CE (EUR 10) ¹⁾													
Belg.-Lux.	1982	III	8 317,1	2 677,9	2 059,0	576,2	1 626,8		1 146,8	55,9	113,0	61,5	
		IV	10 058,7	2 936,1	2 804,8	746,2	2 032,3		1 295,9	51,5	123,9	67,9	
	1983	I	9 706,2	2 983,2	2 737,9	747,7	1 825,3		1 161,4	55,3	131,0	64,4	
		II	10 377,9	3 463,4	2 713,0	774,0	1 898,2		1 277,9	50,7	137,6	63,3	
		III	9 245,4	3 116,0	2 151,8	690,8	1 898,8		1 148,9	50,9	129,8	58,4	
		IV	10 759,1	3 475,0	2 897,3	846,1	1 789,2		1 370,2	65,6	152,3	163,5	
	1984	I	11 352,5	3 559,2	3 124,3	917,2	2 022,0		1 442,2	71,1	149,8	66,7	
		II		3 440,6	3 199,1	960,6	1 888,4		1 469,6	61,3	153,3	72,8	
		III		3 318,5	2 750,2				1 376,7		163,8		
	1983	M	3 318,3	1 107,8	875,3	236,2	604,8		418,0	17,0	41,4	17,7	
		J	3 672,3	1 238,1	957,5	231,1	685,1		470,6	16,8	51,4	21,6	
		J	2 932,2	963,8	709,2	240,4	546,7		393,4	18,5	39,8	20,3	
		A	2 751,6	969,4	565,8	181,4	621,6		343,1	13,6	39,8	16,9	
		S	3 579,1	1 183,1	889,8	268,4	741,2		407,1	18,8	49,6	21,1	
		O	3 812,5	1 187,5	976,2	271,6	736,2		475,6	19,7	49,7	95,9	
		N	3 606,9	1 113,7	943,4	275,5	680,6		490,2	26,3	47,8	29,4	
		D	3 562,3	1 135,7	972,1	298,6	638,9		408,0	19,2	54,8	35,0	
		1984	J	3 485,8	1 033,2	982,4	277,6	659,2		437,7	26,1	49,6	20,1
			F	3 705,7	1 163,1	970,5	290,0	716,1		472,0	23,8	47,8	22,2
	M		4 161,1	1 364,8	1 171,9	349,5	646,6		530,9	21,1	52,1	24,3	
	A			1 207,0	991,7	306,7	623,5		476,5	22,1	48,6	21,3	
	M			1 270,1	1 141,4	396,0	602,2		502,8	20,2	56,8	31,6	
	J			963,8	1 066,4	257,3	617,7		490,4	18,7	47,7	19,7	
J			1 095,1	968,4	356,8	609,5		445,2	16,2	52,1	22,0		
A			1 044,2	659,4				447,5		54,8	20,4		
S			1 178,9	1 121,6				485,5		57,2			
United Kingdom	1982		III	9 576,1	3 025,5	1 607,4	802,0	1 484,9	805,8		1 265,5	467,5	117,6
		IV	9 955,4	2 685,4	2 228,7	870,5	1 582,6	772,5		1 229,9	500,6	85,1	
	1983	I	10 295,0	2 972,3	2 024,5	818,7	1 393,0	1 316,0		1 244,2	451,5	74,9	
		II	10 541,1	3 037,6	2 122,9	838,2	1 472,6	1 158,6		1 251,5	532,9	126,9	
		III	10 090,5	2 855,7	2 085,4	843,4	1 360,4	1 113,2		1 257,4	466,0	109,1	
		IV	11 921,9	3 229,6	2 564,9	1 019,2	1 815,8	1 240,9		1 415,0	499,8	136,6	
	1984	I	12 361,0	3 526,6	2 987,2	986,9	1 704,8	1 094,1		1 502,1	461,1	98,1	
		II		3 565,1	2 499,6	1 041,5	1 688,0		1 381,1	468,7	97,6		
		III		3 684,9	2 306,7					456,6			
	1983	M	3 549,7	1 009,1	747,5	208,2	553,8	360,1		448,0	193,7	29,3	
		J	3 528,6	1 036,1	767,6	286,6	508,5	312,4		419,7	151,1	46,6	
		J	3 532,9	1 028,8	783,8	343,6	439,5	339,6		411,2	138,7	47,7	
		A	3 061,9	821,8	640,8	184,4	480,0	310,2		415,0	178,6	31,2	
		S	3 500,1	1 005,5	663,3	314,3	447,2	458,8		431,7	148,5	30,7	
		O	3 608,9	1 003,6	715,4	295,2	530,7	390,8		475,8	165,0	32,4	
		N	4 336,3	1 188,5	972,6	340,7	664,0	418,1		555,0	155,7	41,7	
		D	3 958,8	1 038,5	869,1	380,6	623,2	426,8		381,2	178,1	61,3	
	1984	J	3 916,6	1 198,7	969,2	338,8	484,4	285,8		469,2	138,9	31,7	
		F	4 184,7	1 254,7	948,0	298,6	573,6	394,7		520,3	163,5	31,4	
		M	4 258,7	1 072,5	1 070,2	349,3	647,5	413,9		511,8	158,5	35,0	
		A		1 158,7	853,9	322,7	519,1			401,7	162,2	22,0	
		M		1 259,1	897,1	427,3	598,1			529,3	155,3	41,5	
		J		1 148,0	748,1	291,9	571,2			451,2	149,7	33,8	
J			1 147,4	729,0	339,8	598,5			448,6	139,3	29,7		
A			1 193,0	744,4						140,2	55,6		
S			1 344,1	832,3						175,8			

¹⁾ Sur la base des importations.

TRENDS IN TRADE
intra-EC (EUR 10) by member countries

Value in Mio ECU

Trading partners Pays partenaires	Period Période	Importing countries - Pays importateur										
		EUR 10	Deutsch- land	France	Italia	Nederland	Belg.-Lux	United Kingdom	Ireland	Danmark	Ελλάδα	
INTRA-EC TRADE (EUR 10) ¹⁾												
Ireland	1982	III	1 486,4	185,2	186,7	53,1	112,8	58,2	868,8		13,1	8,5
		IV	1 598,3	223,5	212,2	69,8	98,9	52,8	918,3		15,8	6,9
	1983	I	1 502,3	229,8	210,3	48,6	96,0	52,1	844,2		15,3	6,0
		II	1 657,5	244,5	196,0	60,4	113,5	50,1	970,2		14,4	8,6
		III	1 710,9	237,2	196,8	56,6	161,2	61,3	976,0		14,4	7,5
		IV	1 872,8	270,9	227,7	67,3	114,1	64,0	1 101,5		20,5	6,6
	1984	I	1 818,1	279,0	233,2	61,7	123,5	73,8	1 020,8		18,0	8,1
		II		309,9	236,6	73,5	202,1		1 119,9		18,3	12,9
		III		279,2	234,1				1 071,5		18,9	
	1983	M	527,8	74,2	66,1	19,8	34,3	14,8	310,5		5,4	2,7
		J	606,2	87,9	68,2	17,7	51,4	18,5	355,0		4,6	3,0
	1984	J	575,6	82,8	76,3	20,7	45,1	17,2	327,3		4,4	1,8
		A	502,1	61,9	54,2	16,2	57,1	22,1	283,4		4,3	3,0
		S	632,1	92,6	66,7	19,6	58,9	21,7	365,5		4,6	2,6
		O	613,4	78,4	76,7	17,3	40,3	21,5	372,7		5,2	1,3
		N	672,9	96,5	74,0	23,3	37,0	22,0	410,4		7,4	2,3
		D	589,4	96,4	76,6	26,5	37,0	20,0	321,5		8,4	3,0
		J	543,1	78,0	77,8	23,6	30,5	23,2	301,7		5,1	3,2
		F	604,2	102,7	80,5	17,3	44,2	25,7	325,3		6,2	2,3
	1984	M	669,4	98,5	74,9	20,8	48,8	24,9	392,2		6,7	2,6
		A		96,2	73,4	21,4	40,5		324,9		5,4	3,4
		M		105,1	73,7	31,7	68,9		391,9		7,1	5,3
		J		108,8	89,6	20,3	92,9		401,2		5,6	4,1
		J		103,3	88,7	31,7	74,1		367,8		5,1	5,3
		A		84,1	61,8				290,4		6,8	2,7
		S		91,7	83,6				413,0		6,9	
Danmark	1982	III	1 943,5	688,3	188,4	197,8	165,4	62,6	593,1	16,7		31,1
		IV	2 175,1	820,9	260,2	204,1	168,8	76,5	603,1	15,8		25,8
	1983	I	2 118,4	775,7	286,5	195,5	162,5	86,3	553,8	31,0		27,1
		II	2 212,0	800,1	245,7	209,6	209,3	90,9	615,4	19,9		21,0
		III	2 070,0	742,2	199,4	208,8	158,6	63,8	650,1	22,2		24,9
		IV	2 399,2	831,4	267,6	209,8	224,1	73,9	734,7	25,9		31,9
	1984	I	2 211,6	801,2	232,6	177,8	160,9	92,1	691,6	27,1		28,4
		II		758,5	216,7	193,9	146,8		692,2	25,8		26,1
		III		779,9	219,5				642,0			
	1983	M	679,9	249,0	71,6	64,7	59,4	31,3	192,2	6,5		5,3
		J	807,1	272,5	88,9	65,9	95,3	29,2	240,9	7,8		6,7
		J	604,8	206,0	68,7	63,2	41,4	18,1	194,3	6,4		6,7
		A	682,3	251,9	52,0	65,5	52,9	21,2	225,4	6,5		7,0
		S	783,4	284,5	80,1	79,7	64,3	24,5	230,1	9,3		11,0
		O	785,5	264,1	91,3	76,9	57,9	25,6	255,4	6,4		7,9
		N	825,1	275,1	83,2	69,3	72,2	24,6	274,5	14,1		12,2
		D	789,9	292,5	92,7	63,5	94,0	23,1	207,1	5,4		11,5
	1984	J	690,7	239,4	70,8	66,2	54,3	24,2	218,1	9,7		7,9
		F	716,8	267,4	80,2	51,6	54,2	29,3	215,1	8,8		10,3
		M	803,6	294,7	81,6	60,0	52,4	38,7	257,6	8,4		10,2
		A		267,3	69,4	84,1	48,7		221,7	8,7		7,5
		M		260,0	76,3	50,8	50,1		242,8	10,5		11,4
		J		231,3	71,1	58,7	48,0		227,2	6,6		7,2
		J		235,9	71,8	58,8	46,9		211,3	6,4		7,4
		A		261,7	61,2				211,3			7,2
	S		282,3	86,5				220,5				

¹⁾ On basis of import.

ÉVOLUTION DU COMMERCE DE LA CE
intra CE (EUR 10) par pays membres

Valeurs en Mio ECU

Trading partners Pays partenaires	Period Période	Importing countries - Pays importateur										
		EUR 10	Deutsch- land	France	Italia	Nederland	Belg.-Lux	United Kingdom	Ireland	Danmark	Ελλάδα	
ÉCHANGES INTRA-CE (EUR 10)												
Ελλάδα	1982	III	677,9	292,6	110,7	90,8	75,3	27,3	67,7	2,6	10,9	
		IV	666,0	283,4	110,7	146,2	35,3	21,8	56,5	2,0	10,1	
	1983	I	761,3	268,0	122,0	184,4	55,1	62,7	57,5	1,1	10,6	
		II	770,6	280,7	114,9	216,9	38,7	30,5	78,5	1,8	8,7	
		III	825,8	317,2	112,2	197,5	54,5	29,9	101,2	3,5	9,7	
		IV	870,6	322,3	96,1	274,6	44,0	41,3	75,6	3,8	12,9	
	1984	I	918,2	305,0	134,9	266,9	52,2	27,9	116,5	2,0	12,7	
		II		321,9	156,0	197,6	35,8		110,5	2,6	11,5	
		III		355,5	117,3				144,9		13,1	
	1983	M	201,6	80,7	35,2	46,1	7,5	6,6	22,2	0,6	2,7	
		J	294,3	109,1	34,8	76,4	22,8	16,9	30,5	0,5	3,2	
		J	275,0	98,4	33,7	58,8	18,5	16,2	45,8	0,7	2,9	
		A	274,9	105,2	43,3	69,1	17,7	7,5	26,3	2,3	3,5	
		S	276,8	113,6	35,5	69,5	18,3	6,2	30,0	0,4	3,4	
		O	303,1	111,6	31,2	102,6	16,7	9,4	26,8	1,2	3,6	
		N	271,8	96,6	37,3	68,2	17,2	14,9	30,6	1,7	5,4	
		D	296,1	114,5	27,9	102,7	10,1	17,0	19,2	0,8	3,8	
		1984	J	271,0	96,4	43,6	82,5	11,1	8,1	23,3	1,2	4,6
			F	323,1	104,8	38,4	102,0	22,1	8,1	43,7	0,5	3,5
	M		322,7	103,8	52,9	81,3	19,0	11,7	49,0	0,3	4,6	
	A			111,6	44,9	59,7	12,7		34,1	0,4	2,8	
	M			104,3	51,6	65,6	11,8		32,0	1,3	4,0	
	J			106,1	59,6	72,2	11,3		44,3	0,9	4,6	
J				148,1	41,6	77,4	14,2	58,9	0,6	4,1		
A			103,5	43,9			55,3		5,8			
S			103,9	31,8			30,4		3,1			

1: Sur la base des importations

TRENDS IN EC TRADE
major areas

Value in Mio ECU

Period Période		EUR 10	Deutsch- land	France	Italia	Nederland	Belg.Lux	United Kingdom	Ireland	Danmark	Ελλάδα
CLASS 1 COUNTRIES						PAYS DE LA CLASSE 1					
import											
1982	III	38 020,0	10 195,3	4 982,7	4 345,1	3 225,1	2 509,0	10 433,0	472,3	1 420,5	437,1
	IV	41 798,5	11 071,2	6 847,8	4 478,7	3 475,9	3 051,8	10 143,7	474,4	1 730,3	524,6
1983	I	41 967,4	11 443,9	6 757,8	4 140,2	3 460,7	3 079,2	10 358,6	568,8	1 727,3	430,9
	II	44 397,2	11 936,1	6 221,5	5 020,8	3 727,8	3 138,5	11 544,6	553,5	1 679,9	574,5
	III	41 443,3	11 768,0	5 218,7	4 721,9	3 408,2	2 650,0	11 159,3	525,5	1 550,6	441,2
	IV	47 805,8	13 446,4	6 614,5	5 233,4	3 958,8	3 615,6	11 796,5	625,8	1 948,6	566,2
1984	I	51 406,0	13 930,5	6 738,3	5 583,2	4 650,5	3 865,1	13 503,9	686,7	1 988,8	459,1
	II		13 677,5	6 950,7	5 853,5	4 449,4		13 436,0	680,4	1 966,4	521,5
	III		13 390,7	6 379,9				12 992,6		1 793,9	
1983	M	14 585,8	3 850,4	2 175,4	1 374,4	1 197,8	954,0	4 124,7	190,3	575,8	142,9
	J	15 015,7	4 088,9	2 087,0	1 583,3	1 274,7	1 163,7	3 835,9	189,1	589,9	203,2
	J	13 305,8	3 884,4	1 782,2	1 434,2	1 199,3	813,7	3 456,1	159,0	421,1	155,8
	A	13 116,5	3 672,3	1 594,1	1 223,5	1 071,5	843,4	3 894,6	201,5	492,7	122,9
	S	15 015,4	4 212,4	1 872,4	2 055,6	1 164,5	956,3	3 790,3	167,4	635,0	265,5
	O	15 395,9	4 235,5	2 045,9	1 709,7	1 330,9	1 171,1	3 968,0	201,6	592,6	140,5
	N	15 940,5	4 452,1	2 234,7	1 560,6	1 296,5	1 237,6	4 128,0	230,1	642,4	158,6
	D	16 462,2	4 807,3	2 325,9	1 957,8	1 317,0	1 165,1	3 715,6	200,2	709,6	263,9
1984	J	17 002,6	4 445,6	2 236,9	1 971,2	1 557,1	1 284,2	4 502,8	216,7	644,8	143,3
	F	16 698,4	4 720,9	2 130,4	1 715,4	1 610,5	1 280,8	4 181,9	230,5	647,1	180,9
	M	17 692,6	4 765,8	2 371,4	1 894,1	1 482,5	1 299,7	4 812,3	239,7	691,8	135,3
	A		4 467,5	2 207,4	1 955,5	1 506,9		4 141,6	187,0	601,8	159,1
	M		4 741,8	2 389,5	2 151,9	1 551,5		4 669,6	261,4	732,8	232,6
	J		4 470,1	2 355,3	1 741,1	1 386,0		4 604,5	231,2	621,0	128,0
	J		4 525,2	2 287,4	2 003,1	1 399,6		4 136,4	195,0	537,0	162,6
	A		4 369,4	1 910,0				4 527,2		615,4	155,5
	S		4 495,2	2 181,5				4 268,0		633,7	
export											
1982	III	36 549,2	13 009,0	4 231,6	4 205,7	2 100,7	2 136,5	8 841,5	370,9	1 309,6	343,8
	IV	40 393,4	14 012,9	5 311,5	4 486,6	2 533,5	2 142,3	9 900,4	389,3	1 471,7	145,1
1983	I	36 214,2	13 273,2	4 899,8	4 284,6	2 221,7	2 170,7	7 309,0	363,5	1 536,1	155,7
	II	39 601,3	14 089,6	5 562,2	4 903,1	2 491,0	2 068,9	8 324,3	453,4	1 584,8	123,9
	III	39 892,5	14 330,2	5 174,6	4 737,1	2 501,8	2 073,8	8 946,0	490,4	1 536,0	102,7
	IV	47 197,7	17 030,2	6 325,3	6 139,2	2 747,6	2 528,1	9 717,8	544,7	1 903,1	261,9
1984	I	47 870,2	17 344,7	6 423,7	5 844,4	2 975,3	2 615,1	9 861,4	573,7	1 964,2	267,8
	II		16 893,9	7 006,5	5 604,5	3 198,7		9 792,6	653,1	1 997,9	285,3
	III		17 864,6	6 380,3				9 870,1		2 033,7	
1983	M	12 682,2	4 718,9	1 700,4	1 357,1	868,0	639,0	2 688,7	144,3	515,2	50,6
	J	14 195,2	4 868,3	2 104,1	1 835,1	860,5	737,9	3 038,3	164,9	556,9	29,1
	J	12 732,1	4 608,5	1 899,9	1 801,0	725,1	667,7	2 462,6	169,5	372,1	25,7
	A	12 673,1	4 430,4	1 371,3	1 343,0	847,4	659,2	3 303,7	128,6	558,6	30,9
	S	14 567,7	5 292,7	1 910,8	1 661,4	924,2	739,4	3 210,4	190,8	592,9	45,1
	O	15 110,8	5 432,7	2 073,9	1 959,1	917,5	853,2	3 007,7	179,8	586,4	100,4
	N	15 840,4	5 645,1	2 019,7	2 114,9	967,1	876,0	3 369,1	178,4	639,3	31,0
	D	16 139,6	6 000,8	2 213,9	2 051,8	863,8	787,1	3 324,2	184,2	587,8	126,0
1984	J	14 705,2	5 144,0	2 143,3	2 006,0	996,7	816,5	2 799,6	170,3	561,1	67,6
	F	16 215,9	5 959,1	2 040,5	1 730,4	971,8	893,9	3 712,1	189,3	618,4	100,6
	M	16 884,6	6 248,0	2 240,2	2 105,6	1 012,9	902,3	3 337,3	214,0	725,6	98,7
	A		5 580,9	2 109,3	1 931,1	1 016,4		2 941,6	184,7	615,4	73,9
	M		6 154,3	2 621,9	1 917,8	1 203,4		3 507,0	227,0	710,6	147,4
	J		5 160,1	2 276,8	1 760,6	960,2		3 335,9	241,0	638,6	63,4
	J		5 904,5	2 531,2	2 314,5	964,7		3 173,2	227,9	536,8	59,2
	A		5 985,5	1 730,9				3 584,3		692,0	59,0
	S		5 973,8	2 117,8				3 095,5		742,5	

ÉVOLUTION DU COMMERCE DE LA CE
avec les principales zones

Valeurs en Mio ECU

Period Période		EUR 10	Deutsch- land	France	Italia	Nederland	Belg.Lux	United Kingdom	Ireland	Danmark	Ελλάδα	
		EFTA					AELE					
		import										
1982	III	13 138,9	4 555,1	1 387,5	1 427,8	981,9	692,4	2 987,5	89,9	865,5	151,4	
	IV	15 095,4	4 938,3	1 921,8	1 586,0	956,2	928,8	3 451,4	84,0	1 087,5	141,3	
1983	I	15 594,5	5 291,5	1 959,4	1 430,2	1 105,1	1 034,0	3 417,1	104,2	1 146,8	106,2	
	II	16 907,8	5 565,3	1 908,9	1 760,3	1 297,2	1 043,7	3 944,5	102,9	1 152,2	132,9	
	III	15 537,4	5 533,2	1 590,0	1 748,2	1 044,0	800,9	3 552,6	91,1	1 068,1	109,3	
	IV	18 541,9	6 347,7	1 986,6	1 984,8	1 232,9	1 046,1	4 288,1	113,2	1 359,9	182,7	
1984	I	19 470,1	6 405,7	2 068,2	1 938,0	1 504,2	984,9	4 888,6	137,3	1 407,5	135,6	
	II		6 136,4	2 173,7	2 075,1	1 404,1		4 795,0	120,0	1 364,3	137,7	
	III		6 059,6	1 910,1				4 283,4		1 179,6		
1983	M	5 788,1	1 812,5	698,6	492,2	446,6	316,1	1 554,8	39,0	397,6	30,7	
	J	5 649,3	1 938,7	606,9	598,4	448,3	392,0	1 195,6	35,3	392,8	41,2	
	J	5 215,9	1 830,6	578,1	588,9	424,2	270,1	1 180,4	30,7	273,5	39,4	
	A	4 505,7	1 693,7	422,8	379,9	281,1	262,3	1 075,0	27,7	332,1	31,2	
	S	5 833,4	2 009,4	597,5	775,6	367,3	265,9	1 287,0	32,7	459,4	38,5	
	O	6 044,8	2 022,8	653,5	608,2	423,9	373,3	1 476,4	33,0	412,5	41,2	
	N	6 105,5	2 107,5	650,6	606,7	406,7	343,3	1 466,3	40,1	438,3	46,1	
	D	6 363,9	2 223,3	680,1	765,8	397,0	319,2	1 343,1	38,2	504,4	92,9	
1984	J	6 364,6	2 076,3	672,6	631,6	477,3	324,4	1 631,4	42,8	458,8	49,4	
	F	6 290,4	2 171,6	652,3	631,8	498,2	320,8	1 472,7	44,5	452,4	46,0	
	M	6 802,5	2 158,3	743,5	672,4	528,9	338,5	1 781,2	49,7	489,7	40,5	
	A		2 028,1	647,8	681,8	484,0		1 507,5	37,7	428,2	39,3	
	M		2 160,1	754,4	800,3	496,4		1 613,5	42,4	494,1	55,8	
	J		1 948,6	772,0	593,5	423,5		1 654,9	39,1	430,2	42,4	
	J		2 046,9	712,1	740,1	415,5		1 311,6	37,8	344,7	36,3	
	A		1 889,4	527,1				1 585,8		392,6	57,4	
	S		2 122,8	670,5				1 337,2		435,7		
		export										
1982	III	15 814,1	6 835,5	1 602,5	1 619,8	1 050,1	1 142,5	2 549,9	91,1	890,8	31,9	
	IV	17 443,0	7 333,3	1 894,6	1 645,5	1 354,7	963,1	3 135,3	91,6	995,4	29,5	
1983	I	16 298,5	7 124,8	1 944,1	1 713,5	1 095,1	962,5	2 366,0	89,6	975,9	27,1	
	II	16 860,2	7 210,0	2 197,4	1 818,9	1 152,2	914,6	2 374,0	110,0	1 055,8	27,4	
	III	16 312,2	7 219,3	1 811,0	1 778,9	1 062,4	872,9	2 443,7	109,7	985,5	28,8	
	IV	19 032,2	8 174,0	2 296,3	2 123,5	1 195,6	1 084,2	2 884,8	132,0	1 093,7	48,1	
1984	I	19 311,8	8 249,9	2 297,9	1 949,3	1 228,5	1 072,4	3 191,5	141,4	1 142,4	38,7	
	II		8 127,9	2 387,9	1 873,3	1 284,6		2 815,7	150,8	1 208,7	60,9	
	III		8 247,5	2 126,4				2 650,4		1 191,4		
1983	M	5 423,9	2 358,6	680,0	517,3	382,6	292,8	798,6	37,8	349,1	7,2	
	J	5 929,8	2 490,6	840,4	653,4	393,1	330,6	806,8	38,9	367,9	8,2	
	J	5 005,6	2 241,5	625,6	647,7	298,2	275,8	639,8	41,6	225,4	9,8	
	A	5 346,5	2 307,3	527,0	506,5	366,5	288,1	927,7	26,3	388,6	8,6	
	S	5 954,1	2 671,2	665,3	625,8	393,2	305,7	876,9	41,8	363,8	10,4	
	O	6 251,4	2 692,0	814,8	683,0	400,0	334,6	911,0	42,0	355,9	18,0	
	N	6 465,7	2 705,5	753,2	728,4	411,1	401,3	1 041,5	41,1	374,8	8,7	
	D	6 321,0	2 780,5	723,4	712,6	385,0	344,3	957,4	48,6	348,5	20,7	
1984	J	5 918,6	2 451,7	758,1	615,8	406,4	343,3	929,4	47,2	355,3	11,4	
	F	6 532,4	2 797,0	710,2	591,4	400,4	358,8	1 260,4	41,4	360,5	12,1	
	M	6 847,0	3 004,3	829,7	740,5	423,4	369,7	998,0	52,7	413,6	15,0	
	A		2 695,7	711,2	644,5	421,3		901,6	42,7	382,3	12,3	
	M		2 949,9	954,3	650,2	469,8		909,2	47,5	434,0	37,2	
	J		2 483,3	722,6	579,6	392,1		1 005,5	60,6	380,0	10,9	
	J		2 721,4	852,7	729,4	370,3		859,2	49,0	307,2	16,3	
	A		2 639,8	557,2				935,5		420,4	10,0	
	S		2 885,7	716,2				859,9		428,5		

TRENDS IN EC TRADE
major areas

Value in Mio ECU

Period Période	EUR 10	Deutsch- land	France	Italia	Nederland	Belg.Lux	United Kingdom	Ireland	Danmark	Ελλάδα		
UNITED STATES						ÉTATS-UNIS						
import												
1982	III	13 152,8	2 661,5	1 742,8	1 470,3	1 519,4	982,1	4 100,4	274,3	284,6	117,4	
	IV	13 262,8	2 826,3	2 312,3	1 274,6	1 569,7	1 015,3	3 554,3	277,8	341,7	90,8	
1983	I	13 420,1	2 821,4	2 289,3	1 206,4	1 541,8	1 070,6	3 818,1	321,3	271,7	79,6	
	II	13 486,9	2 841,0	1 913,3	1 471,5	1 616,9	1 029,5	3 946,9	307,7	272,2	87,9	
	III	12 657,5	2 793,5	1 674,9	1 339,0	1 533,2	902,0	3 792,3	327,3	225,2	70,1	
	IV	13 917,6	2 900,3	2 029,1	1 352,3	1 721,3	1 297,8	3 841,1	370,3	245,6	159,9	
1984	I	15 225,2	3 171,6	2 132,3	1 453,5	1 966,9	1 258,8	4 509,4	401,1	243,8	87,9	
	II		3 106,4	2 102,7	1 600,5	1 896,5		4 520,2	404,0	251,9	75,8	
	III		3 121,5	2 023,3				4 710,4		246,3		
1983	M	4 331,7	900,5	669,4	415,1	483,4	299,9	1 342,9	113,6	88,3	18,5	
	J	4 503,0	947,6	637,3	379,1	561,3	356,0	1 373,6	99,5	110,8	37,8	
	J	3 944,0	910,0	506,9	406,1	505,7	246,3	1 177,3	93,0	72,4	26,2	
	A	4 190,5	869,1	577,7	381,4	509,1	294,6	1 325,2	135,4	76,8	21,1	
	S	4 490,0	1 014,7	600,0	548,9	521,6	332,5	1 274,1	99,1	76,3	22,7	
	O	4 473,1	891,5	606,6	512,7	569,9	389,2	1 266,1	122,7	70,9	43,5	
	N	4 669,9	950,3	700,2	352,0	552,7	472,4	1 375,9	135,6	87,1	43,6	
	D	4 848,4	1 106,7	721,5	488,5	602,0	422,4	1 229,4	120,1	87,9	70,0	
	1984	J	5 160,6	1 006,0	712,3	569,2	724,1	420,0	1 480,3	132,2	84,6	32,0
		F	5 049,9	1 108,7	725,4	452,5	661,6	448,3	1 409,4	136,9	78,0	29,1
M		5 011,5	1 057,2	694,4	432,4	580,6	389,7	1 617,3	132,6	80,4	26,9	
A			1 026,0	689,9	565,0	678,1		1 349,0	105,5	67,8	23,6	
M			1 053,4	707,9	571,0	612,7		1 603,4	154,4	108,8	29,2	
J			1 027,5	705,2	463,1	604,2		1 567,3	144,3	77,3	23,0	
J			1 027,5	635,9	483,3	616,9		1 573,2	109,8	88,7	17,4	
A			1 034,2	713,1				1 510,3		81,9	30,1	
S			1 059,6	673,9				1 630,2		77,1		
export												
1982	III	10 952,1	2 847,7	1 173,2	1 222,7	561,8	608,0	3 923,9	151,9	238,7	224,3	
	IV	12 505,7	3 174,2	1 670,0	1 388,7	648,0	704,9	4 396,0	170,8	281,6	71,5	
1983	I	10 109,5	2 854,8	1 264,1	1 286,0	590,6	732,3	2 818,4	143,0	342,1	78,3	
	II	11 786,9	3 308,9	1 503,3	1 410,5	791,9	676,9	3 563,8	177,6	299,2	54,8	
	III	13 139,3	3 622,0	1 756,0	1 546,7	859,2	735,9	4 054,0	213,5	313,6	38,4	
	IV	15 239,7	4 680,9	1 950,7	2 074,7	870,7	856,3	4 005,4	249,8	407,1	144,1	
1984	I	15 937,4	4 869,2	2 084,3	2 190,9	1 017,7	947,5	3 954,9	244,8	479,6	148,5	
	II		4 450,5	2 345,4	2 038,1	1 105,1		4 172,5	309,8	430,6	147,3	
	III		5 282,1	2 302,1				4 399,2		462,1		
1983	M	3 763,6	1 121,6	487,8	411,6	298,5	195,0	1 075,8	53,8	88,4	31,1	
	J	4 233,9	1 133,3	512,8	504,2	268,5	250,3	1 385,6	63,3	108,8	7,1	
	J	4 096,5	1 196,9	643,7	586,6	244,0	235,3	1 035,7	67,6	81,2	5,6	
	A	4 144,7	1 045,2	466,4	414,6	283,4	232,2	1 535,4	54,6	105,0	7,8	
	S	4 912,6	1 380,4	641,1	542,9	331,3	266,8	1 511,2	90,1	124,7	24,1	
	O	4 874,4	1 435,5	597,7	656,0	302,8	325,8	1 300,9	85,8	113,8	56,1	
	N	5 114,4	1 565,0	571,1	734,0	315,0	278,3	1 399,4	85,4	156,9	9,1	
	D	5 235,0	1 688,1	774,6	674,7	252,9	248,7	1 316,5	76,8	126,8	75,9	
	1984	J	4 867,6	1 428,2	732,9	784,9	350,2	295,2	1 067,9	67,9	107,4	33,0
		F	5 521,3	1 710,7	685,4	647,9	344,3	319,1	1 507,2	93,1	144,6	68,8
M		5 509,2	1 732,1	665,8	757,6	327,5	333,4	1 375,9	83,8	186,9	46,4	
A			1 514,8	714,9	681,2	345,5		1 187,7	90,2	122,0	40,2	
M			1 609,9	876,4	709,4	420,6		1 601,6	109,6	153,3	76,5	
J			1 325,7	754,7	648,5	321,8		1 380,1	109,7	144,4	30,5	
J			1 646,9	880,6	914,0	313,2		1 331,3	107,7	128,0	22,1	
A			1 914,1	670,1				1 626,2		152,0	25,8	
S			1 721,0	751,5				1 431,3		172,8		

ÉVOLUTION DU COMMERCE DE LA CE
avec les principales zones

Valeurs en Mio ECU

Period Période		EUR 10	Deutsch- land	France	Italia	Nederland	Belg.Lux	United Kingdom	Ireland	Danmark	Ελλάδα	
		CLASS 2 COUNTRIES					PAYS DE LA CLASSE 2					
		import										
1982	III	31 952,2	7 037,6	7 329,9	6 591,2	2 882,0	2 312,9	4 706,4	76,7	387,4	628,1	
	IV	32 080,7	7 436,3	7 416,8	6 497,3	3 346,0	2 084,9	3 980,3	133,7	464,2	721,3	
1983	I	31 255,2	6 626,0	7 059,6	7 034,8	3 361,9	1 974,8	4 241,2	114,0	448,3	394,8	
	II	28 423,0	6 290,3	6 241,2	5 673,8	3 039,4	1 816,8	4 184,9	70,6	301,5	804,4	
	III	29 889,4	6 978,9	6 202,1	6 203,3	3 394,9	1 771,7	4 463,4	127,1	436,8	311,2	
	IV	32 794,7	7 066,7	6 475,6	7 169,2	3 715,1	2 013,0	4 193,6	88,1	542,9	1 530,5	
1984	I	33 497,9	7 499,7	7 121,2	6 976,3	4 182,3	2 117,8	4 504,7	130,9	498,7	466,1	
	II		7 468,7	7 131,1	6 534,1	4 137,2		4 698,4	120,9	541,9	481,7	
	III		7 679,5	6 500,8				4 941,5		509,4		
1983	M	9 035,7	2 145,8	2 150,8	1 366,9	988,7	577,9	1 435,7	25,8	93,8	250,3	
	J	10 228,1	2 092,5	2 183,1	2 292,1	1 060,4	695,4	1 514,7	22,8	158,7	208,4	
	J	9 477,3	2 172,8	2 018,6	2 146,2	862,3	646,2	1 450,6	25,9	83,0	71,6	
	A	9 964,9	2 275,4	2 085,6	1 910,6	1 420,7	522,8	1 511,0	31,4	146,3	61,1	
	S	10 439,3	2 531,1	2 113,5	2 140,9	1 103,3	601,5	1 499,5	70,3	206,5	68,4	
	O	9 950,8	2 164,2	1 985,2	1 937,0	1 288,5	673,3	1 431,6	28,7	154,8	287,5	
	N	10 333,1	2 377,8	2 103,0	2 110,5	1 277,1	691,2	1 432,3	36,3	174,0	131,0	
	D	12 372,9	2 542,5	2 389,0	3 113,9	1 133,5	634,1	1 249,1	23,9	212,9	1 074,1	
1984	J	11 456,4	2 472,5	2 640,5	2 182,5	1 390,1	706,5	1 638,0	49,3	143,0	233,9	
	F	10 880,9	2 647,4	2 199,4	2 193,4	1 422,0	728,5	1 432,2	47,2	142,1	68,6	
	M	11 163,9	2 379,5	2 281,0	2 594,5	1 375,7	681,9	1 437,7	35,7	212,9	165,2	
	A		2 487,3	2 292,3	2 481,1	1 344,6		1 473,3	40,8	141,0	87,2	
	M		2 446,3	2 192,9	1 993,9	1 391,3		1 637,1	46,1	198,4	179,7	
	J		2 536,8	2 647,6	2 062,4	1 438,4		1 583,8	35,2	179,3	213,0	
	J		2 753,6	2 128,6	2 022,6	1 368,9		1 436,5	35,3	158,6	276,5	
	A		2 502,2	2 163,4				1 770,5		202,5	88,1	
	S		2 423,8	2 207,4				1 692,2		149,3		
		export										
1982	III	27 438,5	7 375,7	5 860,8	4 295,9	1 819,7	1 427,4	5 693,5	211,1	466,2	288,2	
	IV	30 886,3	8 003,4	6 839,3	5 028,2	2 003,9	1 718,6	6 280,0	164,4	530,6	318,0	
1983	I	28 090,9	7 421,2	6 184,7	4 431,4	1 989,4	1 666,2	5 291,2	186,1	614,5	306,2	
	II	28 455,3	7 321,8	6 226,7	5 002,9	1 913,2	1 513,6	5 382,4	210,3	587,2	297,2	
	III	27 996,7	7 180,6	6 135,9	4 717,4	1 712,2	1 484,7	5 636,1	239,4	597,2	293,3	
	IV	31 884,8	7 598,0	7 040,0	5 540,6	2 094,3	2 012,0	6 149,2	250,0	740,8	460,0	
1984	I	30 280,0	7 702,6	6 355,5	5 228,6	2 101,4	1 944,2	5 825,5	198,3	629,6	294,2	
	II		7 318,2	7 085,0	4 448,8	2 036,4		5 298,6	257,8	699,2	362,5	
	III		7 018,6	7 037,9				5 428,1		664,1		
1983	M	9 210,9	2 608,4	1 965,7	1 439,3	628,4	490,6	1 756,3	68,5	173,1	80,6	
	J	9 884,9	2 364,5	2 231,6	1 752,4	644,3	491,7	2 003,9	68,8	225,1	102,7	
	J	9 646,7	2 416,4	2 222,2	1 711,4	561,2	489,2	1 881,3	86,3	190,6	88,1	
	A	8 707,1	2 405,2	1 893,8	1 241,4	560,5	419,9	1 861,1	76,3	151,1	97,7	
	S	9 520,0	2 359,3	2 029,0	1 644,0	595,6	565,5	1 889,9	76,6	253,5	106,8	
	O	9 697,1	2 298,5	2 211,6	1 632,7	632,7	624,7	1 872,4	74,2	204,8	145,4	
	N	10 573,4	2 513,8	2 241,2	1 912,1	773,4	684,0	2 028,8	80,6	250,2	89,2	
	D	11 522,5	2 789,4	2 573,8	1 994,6	700,3	682,8	2 257,7	94,1	209,9	219,8	
1984	J	9 799,2	2 426,0	1 984,6	1 927,7	700,1	600,7	1 814,7	60,8	179,6	104,9	
	F	9 989,0	2 682,8	1 974,1	1 650,7	721,2	637,5	1 977,1	66,6	184,5	94,3	
	M	10 439,2	2 594,8	2 397,6	1 651,0	680,0	705,7	2 029,8	70,8	214,2	95,3	
	A		2 501,9	2 347,8	1 718,9	669,5		1 704,3	77,6	192,4	104,3	
	M		2 562,7	2 375,1	1 299,1	724,1		1 798,8	104,3	254,9	167,1	
	J		2 254,3	2 364,6	1 430,9	643,9		1 800,7	76,1	221,0	89,5	
	J		2 467,2	2 460,6	2 145,0	624,0		1 808,8	87,9	234,4	104,3	
	A		2 420,1	2 322,8				1 926,9		228,0	94,1	
	S		2 131,0	2 254,6				1 692,7		191,7		

TRENDS IN EC TRADE
major areas

Value in Mio ECU

Period Période	EUR 10	Deutsch- land	France	Italia	Nederland	Belg.Lux	United Kingdom	Ireland	Danmark	Ελλάδα	
ACP ¹⁾		ACP ¹⁾									
import											
1982	III	4 030,1	897,2	931,2	655,1	383,9	400,8	703,2	15,1	20,8	22,8
	IV	4 664,9	1 061,7	1 295,0	599,9	352,7	491,9	762,1	15,1	62,8	23,7
1983	I	4 799,3	883,3	1 383,3	795,2	429,1	456,8	752,8	28,0	46,7	24,2
	II	4 679,2	1 043,4	1 252,2	656,2	518,3	522,0	623,2	14,4	23,5	26,0
	III	4 983,2	1 208,5	1 209,0	807,7	468,7	422,6	780,5	24,3	35,0	26,9
	IV	5 369,1	1 118,3	1 451,1	719,5	615,9	425,3	882,5	19,2	89,4	48,0
1984	I	6 378,6	1 361,0	1 870,7	864,6	615,4	711,0	853,4	37,3	33,8	31,4
	II		1 412,9	1 601,2	710,8	677,5		980,0	42,3	87,7	42,1
	III		1 305,4	1 357,9				940,4		36,4	
1983	M	1 546,1	372,1	458,1	204,6	151,9	117,6	221,7	5,8	7,0	7,3
	J	1 694,7	353,5	432,7	199,4	218,2	234,9	231,7	6,0	8,6	9,7
	J	1 501,8	378,1	315,5	271,9	130,4	167,4	212,7	6,8	9,0	9,9
	A	1 809,4	408,8	427,0	267,6	242,3	149,3	285,1	7,5	13,8	7,9
	S	1 691,5	421,6	469,7	266,0	114,2	106,5	282,6	9,9	11,9	9,1
	O	1 703,0	301,3	407,5	225,6	276,2	116,9	324,8	4,8	28,5	17,3
	N	1 780,0	329,0	457,3	275,8	183,0	185,6	300,1	8,6	32,6	7,9
	D	1 887,9	487,8	583,6	219,9	158,8	121,0	260,8	5,9	28,2	22,0
1984	J	2 206,4	464,1	727,0	224,9	261,5	216,0	282,8	13,4	10,6	6,1
	F	2 018,8	446,8	578,6	295,9	158,7	233,7	261,8	15,6	14,2	13,6
	M	2 151,6	450,0	564,8	342,9	195,1	261,5	308,3	8,5	9,0	11,5
	A		483,1	577,7	268,6	199,4		295,0	17,3	17,0	13,1
	M		391,2	445,3	187,6	259,8		350,7	14,2	15,5	9,7
	J		539,1	578,2	254,1	219,4		332,7	10,8	34,6	19,0
	J		528,6	501,7	222,3	245,3		288,4	4,2	10,3	16,4
	A		387,3	381,4				318,2		9,4	10,9
	S		389,5	474,3				336,6		16,5	
export											
1982	III	3 950,7	666,0	1 308,7	333,2	370,0	219,7	957,7	30,7	41,0	23,7
	IV	4 856,9	729,6	1 577,3	551,6	386,4	318,0	1 148,8	51,5	73,6	20,2
1983	I	4 156,3	600,8	1 398,8	384,1	346,0	250,5	1 029,9	32,6	95,8	17,7
	II	3 744,0	552,8	1 335,6	330,9	299,1	227,4	906,9	23,1	52,2	16,0
	III	3 685,9	550,5	1 207,1	440,8	299,6	206,9	851,5	36,3	73,1	20,1
	IV	4 320,4	560,8	1 453,2	471,2	368,8	294,2	1 037,4	54,3	57,8	22,6
1984	I	3 679,0	519,9	1 160,0	405,3	280,2	299,2	914,9	19,8	65,6	14,1
	II		530,7	1 258,8	365,0	292,4		757,7	32,5	104,8	14,1
	III		531,5	1 435,4				1 053,5		88,8	
1983	M	1 159,9	170,6	380,6	93,6	105,1	72,6	312,0	7,5	12,9	4,9
	J	1 395,1	197,3	551,2	113,2	106,1	80,1	319,0	6,1	16,3	5,8
	J	1 247,0	189,9	415,3	123,0	99,8	80,0	275,7	12,5	46,0	4,9
	A	1 154,3	180,6	388,8	107,6	92,9	63,7	286,7	13,7	11,6	8,7
	S	1 279,3	180,1	407,5	208,8	105,0	63,0	282,2	10,4	16,0	6,5
	O	1 301,6	176,8	453,6	103,1	104,2	82,4	341,8	12,2	18,5	9,0
	N	1 371,1	157,3	447,6	157,8	133,9	103,1	336,3	15,7	15,1	4,4
	D	1 642,9	221,9	549,9	209,2	140,1	104,3	360,0	25,8	22,6	9,1
1984	J	1 367,0	188,4	405,6	152,1	112,5	115,3	361,2	10,6	16,8	4,4
	F	1 076,3	171,2	335,8	125,9	76,8	83,4	254,3	5,0	17,8	6,1
	M	1 231,0	160,1	418,7	127,3	90,8	100,1	299,9	4,1	26,3	3,7
	A		220,6	389,8	137,8	87,0		220,5	8,8	14,3	4,7
	M		157,4	397,1	104,9	107,5		267,1	15,1	62,9	6,1
	J		152,9	472,3	121,9	97,6		270,6	8,6	21,6	3,2
	J		182,5	500,6	131,7	83,2		329,8	4,2	22,4	4,1
	A		183,7	421,5				295,8		43,9	1,7
	S		165,3	513,5				431,0		17,3	

¹⁾ 1980/81 = 59 countries; 1982 = 60 countries; 1983 = 63 countries.¹⁾ 1980/81 = 59 pays; 1982 = 60 pays; 1983 = 63 pays.

ÉVOLUTION DU COMMERCE DE LA CE
avec les principales zones

Valeurs en Mio ECU

Period Période		EUR 10	Deutsch- land	France	Italia	Nederland	Belg.Lux	United Kingdom	Ireland	Danmark	Ελλάδα
EASTERN EUROPE ²⁾											
EUROPE ORIENTALE ²⁾											
import											
1982	III	6 412,9	1 937,3	826,3	1 338,6	846,6	472,9	605,5	30,2	184,2	171,2
	IV	7 156,0	2 079,1	986,7	1 444,2	1 109,5	538,8	640,9	52,2	165,5	139,1
1983	I	6 219,5	1 952,0	810,4	1 316,0	803,6	552,9	500,0	39,5	127,4	117,8
	II	6 932,1	2 052,1	1 138,4	1 392,6	895,6	435,4	569,8	33,0	204,5	210,7
	III	7 126,7	2 182,9	1 079,2	1 616,3	853,1	461,2	593,5	37,1	213,6	89,9
	IV	8 136,0	2 479,0	1 079,3	1 635,3	1 250,7	583,8	720,9	31,4	207,9	147,7
1984	I	7 966,4	2 421,9	1 250,0	1 827,8	922,9	515,1	645,6	40,8	223,9	118,5
	II		2 442,6	949,4	1 677,5	878,7		749,5	40,0	219,7	165,7
	III		2 611,4	976,8				807,9		300,1	
1983	M	2 461,3	690,2	432,7	468,4	359,7	160,3	225,9	9,3	68,0	46,8
	J	2 328,4	707,5	377,0	414,0	289,8	121,0	210,1	9,9	73,7	125,5
	J	2 231,3	711,0	375,5	471,6	247,8	131,7	198,0	8,8	57,8	29,1
	A	2 387,5	703,6	321,6	608,0	315,7	150,2	165,0	14,8	75,1	33,6
	S	2 499,8	768,5	381,4	532,4	289,8	177,5	231,2	13,4	79,2	26,7
	O	2 502,7	781,8	304,3	519,8	311,8	224,1	250,9	10,6	61,7	37,7
	N	2 487,2	831,5	332,1	488,9	293,8	166,0	240,2	12,3	71,1	51,2
	D	2 835,6	901,0	441,9	624,3	305,3	190,2	233,1	7,9	73,4	58,5
1984	J	2 751,8	801,5	459,3	568,7	415,3	178,0	185,3	10,8	80,7	52,1
	F	2 861,7	836,4	521,9	662,2	283,0	185,4	238,9	16,5	84,4	33,1
	M	2 348,4	784,0	268,2	595,5	224,0	150,4	220,9	13,4	58,2	33,9
	A		838,7	277,0	547,4	215,4		198,6	14,3	67,2	53,9
	M		775,4	319,8	609,9	287,9		305,3	12,7	68,9	54,8
	J		829,2	352,2	518,6	362,8		245,5	12,7	81,2	55,8
	J		828,9	407,4	529,6	337,9		200,3	13,6	73,9	66,2
	A		909,9	323,7				334,5		89,5	46,9
	S		872,5	245,6				273,3		136,0	
export											
1982	III	3 887,5	1 813,3	532,2	628,4	206,5	205,2	382,1	15,5	43,4	61,0
	IV	4 895,1	2 238,1	793,9	734,3	255,1	273,9	439,0	27,0	68,5	65,3
1983	I	5 006,3	2 038,2	1 008,2	778,7	339,7	310,7	384,4	17,5	51,8	77,2
	II	5 144,6	2 176,7	952,5	724,5	337,5	322,3	415,3	48,0	76,9	91,0
	III	4 661,8	2 090,1	818,4	682,0	250,4	274,3	398,0	11,5	55,6	81,5
	IV	5 563,0	2 406,7	984,5	899,0	286,5	356,7	402,8	14,5	90,3	121,9
1984	I	4 863,1	2 002,9	916,3	669,1	266,7	291,9	509,7	13,8	96,1	96,6
	II		2 257,2	905,9	728,1	262,6		541,2	14,6	73,7	122,6
	III		2 288,1	878,5				539,9		88,0	
1983	M	1 687,3	730,8	318,6	192,6	94,3	115,2	160,8	18,5	25,7	30,8
	J	1 747,0	731,6	319,2	263,8	118,4	100,5	144,2	15,4	27,9	26,0
	J	1 520,7	657,4	251,8	263,5	78,4	88,8	135,3	2,8	17,3	25,2
	A	1 504,5	721,5	261,0	174,1	71,3	94,8	142,6	2,8	15,9	20,4
	S	1 639,3	711,2	309,5	244,7	100,9	90,8	119,2	6,0	21,6	35,4
	O	1 588,1	706,0	234,0	281,2	77,0	103,0	131,6	5,2	15,0	35,2
	N	1 795,9	740,4	305,7	338,1	108,1	117,7	137,6	6,0	19,7	22,6
	D	2 173,0	962,4	443,9	277,2	101,4	134,9	133,5	3,7	53,3	62,8
1984	J	1 478,6	590,7	303,2	230,5	77,7	84,0	137,5	4,1	20,0	31,0
	F	1 562,6	654,3	306,3	200,6	73,2	91,3	160,3	2,4	39,0	35,3
	M	1 819,5	759,0	306,8	237,7	116,0	116,5	210,6	7,4	35,2	30,3
	A		717,4	392,7	245,3	87,7		175,8	3,6	22,1	36,7
	M		790,9	285,9	237,2	87,7		160,5	3,5	21,9	51,0
	J		749,7	227,5	244,7	87,2		203,6	7,5	28,4	34,4
	J		772,7	253,9	270,4	78,7		147,4	3,4	22,5	31,5
	A		806,6	296,3				221,7		28,9	22,7
	S		708,9	328,1				172,1		31,4	

²⁾ Refer to note 1 of Table 1.²⁾ Voir note 1 du tableau 1.

TRENDS IN EC TRADE
major areas

Value in Mio ECU

Period Période	EUR 10	Deutsch- land	France	Italia	Nederland	Belg.Lux	United Kingdom	Ireland	Danmark	Ελλάδα		
MEDITERRANEAN BASIN						BASSIN MÉDITERRANÉEN						
import												
1982	III	11 585,8	3 016,4	2 761,9	2 547,2	735,5	652,2	1 446,7	39,1	84,8	301,9	
	IV	13 511,1	3 427,3	3 643,5	2 791,9	1 022,0	688,9	1 399,5	45,0	101,1	392,0	
1983	I	11 879,7	2 777,5	3 346,9	2 465,7	1 187,4	690,3	1 113,3	47,3	102,3	149,0	
	II	11 481,2	2 761,4	3 016,7	2 469,8	1 013,4	528,4	1 282,7	48,7	86,9	273,3	
	III	10 711,4	2 565,8	2 642,7	2 551,3	840,0	534,7	1 331,0	69,5	75,5	101,0	
	IV	12 829,4	3 290,8	2 971,1	3 189,3	892,8	614,7	1 390,6	44,6	109,8	325,6	
1984	I	13 594,6	3 416,0	3 282,9	3 270,7	1 007,0	573,0	1 681,1	57,9	113,0	193,1	
	II		3 451,8	3 377,9	3 246,1	1 261,7		1 677,8	48,1	115,0	251,7	
	III		2 963,6	2 900,6				1 595,3		102,4		
1983	M	3 782,3	1 000,8	1 063,7	630,1	384,0	154,2	451,1	14,4	29,3	54,6	
	J	3 909,2	939,0	1 042,1	883,8	260,0	221,5	454,8	18,2	31,2	58,7	
	J	3 737,0	907,4	921,2	882,2	266,0	213,3	486,1	10,5	22,6	27,6	
	A	3 450,1	777,0	813,8	800,5	362,7	163,5	471,0	11,2	28,4	22,1	
	S	3 537,4	881,7	920,9	865,4	214,8	153,5	374,8	49,1	27,8	153,7	
	O	3 876,5	1 058,9	925,0	811,4	252,8	179,0	430,0	13,9	29,6	175,9	
	N	4 098,7	1 042,5	998,2	968,5	284,7	206,6	478,1	18,5	39,9	61,8	
	D	4 849,3	1 208,8	1 049,0	1 400,0	355,6	219,7	479,1	12,6	41,2	83,3	
	1984	J	4 339,3	1 041,4	1 076,9	1 077,8	287,3	172,0	579,5	17,7	35,9	50,9
		F	4 376,1	1 217,3	1 032,0	933,8	367,6	182,3	533,1	19,0	34,9	56,1
M		4 884,1	1 158,0	1 174,2	1 256,9	358,1	220,2	568,6	21,2	41,9	84,9	
A			1 126,2	1 109,7	1 138,5	368,4		549,2	15,0	39,0	41,6	
M			1 186,1	1 129,8	1 040,9	454,5		560,6	17,8	37,9	103,9	
J			1 140,2	1 139,1	1 061,5	415,9		568,1	15,3	37,5	104,4	
J			1 130,3	1 026,6	1 088,9	383,0		495,5	17,5	30,6	39,8	
A			922,9	891,4				561,8		39,2	59,8	
S			910,3	981,9				539,6		32,9		
export												
1982	III	12 794,6	3 823,9	2 733,1	2 489,3	985,2	634,3	1 653,3	110,5	148,2	216,8	
	IV	14 583,9	4 235,8	3 313,4	2 958,0	993,2	787,1	1 835,7	70,8	177,3	212,7	
1983	I	12 649,8	3 524,6	2 923,9	2 370,4	803,7	764,2	1 785,6	109,0	169,6	199,0	
	II	13 123,0	3 580,1	3 124,2	2 627,6	829,2	703,5	1 790,3	127,7	176,7	163,7	
	III	11 973,3	3 249,7	2 732,7	2 597,2	703,8	631,1	1 593,5	124,5	166,0	174,9	
	IV	14 720,5	3 823,4	3 615,6	3 034,8	881,1	871,0	1 874,9	131,7	206,7	281,2	
1984	I	13 796,2	3 653,2	3 411,3	2 691,9	838,1	857,2	1 831,8	113,2	208,0	191,4	
	II		3 758,2	3 466,3	2 478,1	907,6		1 828,0	123,1	228,1	258,4	
	III		3 466,7	3 172,9				1 738,6		183,4		
1983	M	4 234,7	1 228,3	1 008,4	741,6	293,6	233,5	579,1	45,7	62,4	42,1	
	J	4 473,7	1 171,3	1 058,5	929,8	278,8	228,7	658,6	39,3	56,3	52,3	
	J	4 240,5	1 112,7	1 020,5	949,3	231,8	207,8	570,1	45,3	53,8	49,1	
	A	3 551,3	1 013,6	780,3	688,8	221,9	190,4	515,0	40,0	43,6	57,7	
	S	4 173,5	1 123,7	940,9	957,2	251,2	229,4	496,8	39,1	67,7	67,4	
	O	4 391,3	1 166,7	1 126,5	846,9	239,7	277,3	538,6	42,0	59,9	93,6	
	N	4 914,8	1 200,9	1 188,6	1 066,3	337,3	290,0	652,8	46,7	70,0	62,1	
	D	5 388,9	1 465,9	1 289,5	1 117,5	301,9	291,3	687,0	43,4	70,5	122,0	
	1984	J	4 510,7	1 184,9	1 090,7	956,3	285,4	258,3	567,3	32,0	59,1	76,7
		F	4 461,9	1 193,5	1 073,8	812,8	289,2	299,9	630,3	39,7	66,6	56,2
M		4 818,7	1 275,4	1 247,2	923,3	264,6	297,0	633,4	41,4	77,4	59,0	
A			1 229,0	1 056,2	960,1	282,3		608,7	39,4	74,3	66,0	
M			1 332,5	1 194,3	744,0	335,6		608,3	46,0	68,7	126,3	
J			1 197,5	1 216,4	776,0	287,8		607,7	37,9	79,6	64,4	
J			1 252,2	1 148,4	997,2	286,6		639,3	46,6	50,5	69,7	
A			1 134,6	1 015,0				598,5		59,5	68,2	
S			1 079,7	1 009,0				504,7		66,9		

ÉVOLUTION DU COMMERCE DE LA CE
avec les principales zones

Valeurs en Mio ECU

Period Période		EUR 10	Deutsch- land	France	Italia	Nederland	Belg.Lux	United Kingdom	Ireland	Danmark	Ελλάδα	
		OPEC					OPEP					
		import										
1982	III	17 854,7	3 350,0	4 777,1	4 414,0	1 432,1	1 326,7	1 977,6	6,3	110,6	460,3	
	IV	18 477,5	3 997,4	4 784,1	4 370,7	1 942,8	1 041,3	1 509,5	64,1	184,3	583,4	
1983	I	16 321,3	2 955,8	4 146,7	4 781,5	1 759,1	952,3	1 274,0	16,5	157,7	277,8	
	II	13 739,0	2 602,3	3 465,7	3 436,6	1 549,4	713,9	1 220,7	8,4	58,2	683,8	
	III	14 840,8	3 157,7	3 595,0	3 822,8	1 646,8	771,3	1 474,9	40,5	133,6	198,2	
	IV	16 949,8	3 196,7	3 748,3	4 636,2	1 813,6	863,0	1 130,8	4,3	227,3	1 329,8	
1984	I	15 840,1	3 078,1	4 039,7	4 548,7	1 915,9	887,2	839,0	6,3	177,6	347,7	
	II		3 296,9	3 901,3	4 060,7	2 141,7		1 183,1	11,6	204,0	334,8	
	III		2 877,7	3 571,9				1 287,4		146,6		
1983	M	4 356,9	979,4	1 247,3	827,0	440,4	209,6	407,7	4,1	18,2	223,2	
	J	5 161,5	868,2	1 171,4	1 513,0	543,6	307,1	529,6	2,9	59,1	166,7	
	J	4 675,2	959,5	1 186,5	1 309,5	371,6	313,9	477,9	1,6	10,7	43,9	
	A	5 174,2	1 062,0	1 253,3	1 282,1	821,7	219,8	483,2	1,6	28,4	22,0	
	S	5 059,3	1 136,3	1 163,4	1 229,7	512,3	240,0	519,1	37,0	94,6	22,8	
	O	4 833,5	937,1	1 109,1	1 108,0	705,9	291,9	400,7	1,5	59,6	219,7	
	N	5 163,1	1 061,2	1 280,8	1 311,3	619,1	355,9	377,8	0,8	62,0	94,2	
	D	6 928,9	1 210,9	1 358,8	2 210,1	499,3	215,0	346,9	2,3	104,7	980,9	
1984	J	5 373,5	1 048,1	1 533,4	1 321,6	592,0	301,1	345,4	1,8	31,1	199,1	
	F	5 076,0	1 068,7	1 298,5	1 441,8	679,4	306,9	228,9	2,3	29,3	20,3	
	M	5 387,8	960,8	1 207,3	1 780,4	645,2	278,8	265,9	2,2	117,2	129,9	
	A		1 212,9	1 234,4	1 666,4	694,5		355,5	3,9	53,0	36,9	
	M		1 008,7	1 125,6	1 145,0	750,0		456,3	5,7	76,6	127,7	
	J		1 076,9	1 542,3	1 246,2	752,8		366,0	2,0	52,9	168,9	
	J		1 121,2	1 081,0	1 123,7	598,1		382,9	2,8	49,5	230,8	
	A		762,6	1 230,0				395,3		74,1	44,0	
	S		993,8	1 259,9				472,3		22,4		
		export										
1982	III	12 655,4	3 875,7	2 127,6	2 360,8	799,7	517,2	2 529,9	114,1	181,9	148,4	
	IV	14 624,5	4 173,0	2 855,6	2 824,2	890,1	609,8	2 795,9	85,5	217,5	172,9	
1983	I	12 873,1	3 607,6	2 452,8	2 465,4	908,7	634,7	2 281,6	78,9	279,6	163,8	
	II	12 808,7	3 426,2	2 230,6	2 912,6	842,1	542,9	2 345,8	103,7	216,7	188,1	
	III	12 291,3	3 447,9	2 257,1	2 621,1	697,7	459,9	2 315,5	121,1	207,9	163,1	
	IV	14 161,4	3 425,8	2 867,0	3 126,7	890,0	727,7	2 451,8	129,5	273,1	269,7	
1984	I	13 307,3	3 451,8	2 490,3	3 005,7	930,9	601,3	2 311,1	94,2	245,5	176,5	
	II		3 000,0	2 948,7	2 321,7	778,9		2 045,1	119,8	265,8	179,7	
	III		2 844,2	2 953,0				2 000,1		231,9		
1983	M	4 161,3	1 182,8	715,9	862,4	259,7	175,5	808,6	33,1	70,7	52,7	
	J	4 385,3	1 090,6	831,4	995,5	288,3	176,2	843,1	33,9	68,0	58,2	
	J	4 165,3	1 202,1	717,1	951,3	230,6	162,4	756,9	42,6	53,1	49,3	
	A	3 798,1	1 079,4	763,6	678,8	223,7	147,5	760,2	43,2	50,3	51,3	
	S	4 200,6	1 166,7	780,4	873,0	246,1	146,7	794,5	34,9	96,4	61,9	
	O	4 288,6	1 046,4	937,1	914,4	259,6	228,8	693,0	39,1	90,7	79,4	
	N	4 649,2	1 049,1	903,0	1 074,7	335,0	255,9	856,8	34,3	89,0	51,5	
	D	5 191,7	1 330,7	1 018,0	1 130,4	299,8	235,3	902,7	55,4	83,9	135,3	
1984	J	4 512,2	1 113,6	789,0	1 175,3	303,4	206,5	762,8	30,4	71,0	60,2	
	F	4 289,9	1 251,0	682,9	960,4	335,1	178,5	722,3	30,2	72,6	56,9	
	M	4 497,0	1 087,2	1 019,0	870,5	292,2	216,1	824,7	33,6	94,1	59,5	
	A		1 030,7	952,3	947,7	280,1		668,2	33,4	84,1	52,9	
	M		1 094,4	1 119,7	643,2	270,9		669,3	51,7	77,2	78,4	
	J		874,4	877,7	732,7	228,9		711,6	34,7	88,5	48,1	
	J		982,6	884,4	1 206,3	221,4		680,4	32,2	70,6	50,3	
	A		1 002,5	1 095,0				721,7		76,2	50,9	
	S		859,0	973,5				598,6		72,4		

TRENDS IN EC TRADE
major areas

Value in Mio ECU

Period Période	EUR 10	Deutsch- land	France	Italia	Nederland	Belg.Lux	United Kingdom	Ireland	Danmark	Ελλάδα	
LATIN AMERICA						AMÉRIQUE LATINE					
import											
1982	III	4 587,7	1 220,7	815,6	1 045,6	508,9	311,1	535,9	14,2	108,1	27,5
	IV	4 543,2	1 348,4	766,1	916,0	555,3	302,9	505,4	12,3	104,1	32,6
1983	I	4 817,3	1 377,5	887,7	1 028,0	480,7	331,2	548,2	14,4	124,6	25,0
	II	5 037,9	1 620,0	877,0	834,0	529,7	383,1	660,5	9,2	90,0	34,3
	III	5 153,2	1 592,4	766,6	943,1	650,3	406,3	629,9	16,7	103,6	44,4
	IV	5 289,6	1 533,6	855,9	1 167,5	601,3	402,1	551,7	12,5	125,7	39,4
1984	I	5 367,8	1 667,9	824,9	981,7	681,3	422,5	631,2	19,1	106,0	33,3
	II		1 631,4	1 023,6	897,0	789,5		664,8	15,6	124,9	33,9
	III		1 856,8	974,8				784,2		131,4	
1983	M	1 677,7	536,9	261,1	227,0	240,2	144,7	231,8	3,5	25,9	6,4
	J	1 784,9	548,6	320,2	313,4	176,2	130,1	235,8	2,7	41,6	16,2
	J	1 733,4	518,7	277,8	325,3	198,5	131,4	247,5	6,7	19,7	7,8
	A	1 648,1	487,8	238,5	302,1	211,8	146,3	195,0	6,5	41,0	19,1
	S	1 768,5	586,1	253,4	314,7	236,5	127,2	186,3	4,3	42,7	17,3
	O	1 739,1	462,3	306,1	369,4	196,2	143,5	211,6	4,9	33,9	11,1
	N	1 721,7	568,0	223,1	347,6	201,7	124,8	196,5	4,6	40,4	14,9
	D	1 826,0	501,6	326,6	447,8	211,8	127,9	141,9	3,6	51,7	13,2
1984	J	1 906,1	569,7	301,9	353,3	271,8	150,2	204,5	7,4	32,3	15,0
	F	1 719,9	541,7	231,7	322,3	184,7	157,3	228,1	6,5	38,0	9,7
	M	1 742,3	556,5	291,3	305,8	224,7	114,7	198,8	6,5	35,3	8,9
	A		489,4	315,8	330,2	275,8		209,9	4,3	30,5	7,2
	M		577,8	368,6	306,7	229,3		214,0	5,0	40,8	15,0
	J		564,3	339,6	264,9	283,1		237,6	8,0	52,5	11,7
	J		680,9	320,7	329,7	315,7		206,4	12,1	43,3	19,4
	A		608,0	377,4				304,4		45,0	15,5
	S		568,1	276,7				255,1		42,8	
export											
1982	III	3 055,5	1 092,1	597,1	639,8	161,5	134,8	356,6	31,8	37,5	4,1
	IV	3 063,9	1 099,9	582,4	652,1	206,3	116,8	341,3	17,1	47,3	0,7
1983	I	2 639,6	1 070,4	589,5	380,6	191,8	100,8	249,5	15,9	40,8	0,3
	II	2 640,0	1 026,7	671,1	388,3	141,4	106,1	237,0	22,5	44,0	2,9
	III	2 642,3	950,3	598,2	528,6	128,2	90,6	269,5	19,0	54,6	3,2
	IV	3 073,8	1 130,6	664,0	614,9	142,3	122,8	323,5	16,3	56,8	2,7
1984	I	2 996,4	1 198,7	526,6	556,5	164,3	130,0	358,5	19,6	40,6	1,6
	II		1 367,1	595,0	438,1	198,2		337,6	30,0	53,4	2,1
	III		1 112,3	629,4				348,6		85,1	
1983	M	988,4	467,0	210,8	107,6	54,1	35,5	93,5	7,9	12,0	0,1
	J	881,6	305,5	242,3	151,8	47,0	27,7	80,2	7,0	19,9	0,1
	J	855,1	276,3	208,2	163,8	50,6	27,5	104,5	7,1	17,1	0,1
	A	840,4	390,1	185,6	87,3	43,4	30,7	83,7	4,7	12,1	2,8
	S	826,8	283,9	205,7	154,6	36,6	32,4	80,8	7,3	25,2	0,4
	O	863,7	284,5	200,0	191,3	44,2	47,5	77,9	4,6	12,2	1,4
	N	1 121,7	475,5	197,8	214,9	57,3	41,7	114,9	5,0	14,3	0,2
	D	1 081,8	370,8	265,5	217,0	41,2	33,1	132,3	6,7	14,2	1,1
1984	J	962,5	328,8	149,0	245,8	50,1	50,5	117,7	6,6	14,1	0,0
	F	1 020,2	439,1	203,8	135,6	59,9	40,1	121,4	6,3	13,9	0,1
	M	1 013,9	431,4	173,8	175,5	54,3	39,3	119,4	6,7	12,1	1,4
	A		483,1	156,6	151,9	65,8		108,2	10,7	15,2	0,5
	M		408,0	191,1	142,8	68,7		133,1	10,2	16,5	1,3
	J		476,8	247,5	143,0	63,9		96,8	9,1	14,7	0,4
	J		416,0	290,1	309,1	63,5		120,3	15,4	62,0	1,0
	A		372,3	168,8				112,2		24,2	1,0
	S		324,0	170,7				115,9		14,3	

ÉVOLUTION DU COMMERCE DE LA CE
avec les principales zones

Valeurs en Mio ECU

Period Période	EUR 10	Deutsch- land	France	Italia	Nederland	Belg.Lux	United Kingdom	Ireland	Danmark	Ελλάδα	
ASEAN											
		import									
1982	III	1 752,4	485,0	242,9	162,7	391,1	88,7	326,8	14,7	36,3	4,3
	IV	1 654,1	464,1	257,4	176,3	306,0	72,4	328,6	11,7	30,6	7,1
1983	I	1 899,8	535,2	274,4	150,6	342,1	83,3	448,8	19,0	39,6	6,9
	II	1 992,3	533,3	258,0	190,9	375,2	89,7	486,7	16,0	35,6	7,0
	III	1 972,5	558,0	233,6	194,0	351,4	99,2	476,7	13,7	38,4	7,5
	IV	2 008,8	566,9	255,3	210,6	370,0	131,1	410,1	17,1	40,6	7,1
1984	I	2 555,3	715,4	288,0	234,6	528,4	130,2	580,2	20,6	51,1	6,7
	II		646,4	286,6	221,1	371,2		513,5	21,0	43,8	7,8
	III		705,1	254,0				511,2		46,2	
1983	M	693,4	172,7	85,9	54,1	110,7	41,2	210,9	5,9	9,8	2,1
	J	653,4	170,5	89,1	57,9	141,1	24,1	150,9	4,5	12,9	2,4
	J	624,1	170,9	81,0	62,1	105,8	25,7	160,6	3,9	13,1	1,1
	A	662,7	182,5	67,7	56,6	126,8	39,2	170,5	4,9	13,0	1,6
	S	684,1	204,7	85,8	74,9	118,9	33,4	144,6	5,1	12,1	4,7
	O	642,2	179,6	83,2	73,8	114,3	34,8	136,7	6,0	12,0	1,8
	N	688,5	202,7	88,4	67,6	123,1	31,0	153,0	7,3	13,2	2,1
	D	638,1	184,9	83,7	68,7	97,7	61,8	119,3	3,8	14,9	3,2
1984	J	831,0	215,2	95,7	67,6	160,4	44,9	219,3	7,2	19,5	1,3
	F	870,6	258,6	91,3	77,0	167,5	36,8	210,8	7,1	18,9	2,8
	M	854,0	241,8	101,0	89,3	200,6	48,5	151,5	6,1	12,5	2,6
	A		203,4	86,7	73,5	125,3		178,2	5,7	12,3	2,1
	M		224,3	96,9	81,2	96,5		185,6	9,1	18,4	3,4
	J		218,7	102,9	66,1	148,0		150,8	5,9	13,1	2,3
	J		222,5	89,9	84,4	154,2		145,2	7,0	19,8	1,2
	A		254,3	74,1				191,0		13,8	2,1
	S		228,2	89,8				176,0		12,5	
		export									
1982	III	2 014,1	703,4	340,8	150,2	153,6	91,6	518,4	13,3	42,0	0,8
	IV	2 278,0	709,4	529,5	219,9	168,0	120,6	465,5	13,2	51,2	0,7
1983	I	2 047,1	654,2	402,2	224,0	178,6	126,6	405,4	14,6	40,8	0,6
	II	2 103,7	704,5	328,5	213,1	173,5	132,2	495,5	13,7	42,2	0,6
	III	2 411,4	759,4	478,7	228,4	208,0	152,7	498,5	16,8	68,0	1,0
	IV	2 487,4	770,9	334,2	270,9	204,6	169,6	625,3	18,0	90,3	3,7
1984	I	2 252,6	794,4	319,7	195,9	214,0	146,4	528,6	9,8	42,9	1,0
	II		738,8	328,8	212,1	221,9		481,8	18,5	47,2	3,7
	III		873,4	313,3				542,3		41,9	
1983	M	688,3	243,8	107,1	56,1	42,3	42,5	177,7	4,0	14,5	0,3
	J	724,7	238,0	125,9	68,1	53,8	44,1	176,6	4,9	13,2	0,0
	J	768,4	301,8	105,4	69,9	59,5	45,7	167,5	6,4	11,9	0,4
	A	780,5	234,6	131,7	107,4	81,5	46,4	163,5	4,4	10,6	0,3
	S	860,2	223,0	239,8	53,6	67,0	57,4	167,2	6,0	46,0	0,3
	O	798,9	262,0	97,1	105,3	73,3	63,5	177,8	6,8	12,9	0,3
	N	752,9	228,0	105,2	83,7	70,9	47,6	195,1	6,7	14,0	1,6
	D	891,8	280,4	133,2	81,4	60,5	57,5	254,3	4,5	18,4	1,7
1984	J	682,0	248,0	103,5	65,2	60,0	40,6	147,5	1,7	15,3	0,2
	F	771,2	296,0	102,3	60,8	66,8	48,8	181,3	2,8	11,9	0,4
	M	798,9	250,4	113,9	70,0	87,3	57,0	198,8	5,4	15,8	0,4
	A		219,9	109,1	73,4	70,5		162,3	3,8	14,1	2,6
	M		304,2	117,1	73,3	86,1		161,9	10,0	14,6	0,4
	J		214,5	102,6	65,7	65,3		157,3	4,7	17,2	0,7
	J		295,9	104,3	106,8	63,7		173,0	5,8	10,6	1,1
	A		276,8	116,7				209,7		15,9	0,1
	S		300,6	92,3				153,3		13,7	

TRENDS IN EC TRADE
by SITC sections

import

Value in Mio ECU

Period Période	EUR 10	Deutsch- land	France	Italia	Nederland	Belg.Lux	United Kingdom	Ireland	Danmark	Ελλάδα	
0 : FOOD											
intra-EC (EUR 10)											
1982	III	9 054,4	2 364,2	1 285,5	1 463,4	1 000,7	999,0	1 339,2	214,7	160,6	227,2
	IV	9 553,6	2 168,9	1 520,4	1 757,8	1 062,0	1 115,6	1 298,1	215,4	180,0	235,3
1983	I	8 789,1	2 228,3	1 376,4	1 639,8	846,3	852,4	1 215,7	202,1	159,6	268,4
	II	9 775,9	2 587,9	1 348,9	1 598,9	1 010,6	1 121,2	1 487,4	233,5	178,7	208,6
	III	9 800,2	2 431,1	1 370,0	1 762,4	1 078,1	952,4	1 502,3	257,4	200,3	246,3
	IV	10 539,4	2 450,1	1 643,2	2 013,5	1 077,2	1 062,5	1 531,1	275,4	231,9	254,5
1984	I	9 691,0	2 458,4	1 469,1	1 436,1	997,1	1 161,2	1 422,8	282,7	208,4	255,1
	II		3 013,9	1 570,0	1 462,9	1 130,4		1 636,7	235,8	227,8	241,8
	III		2 646,4	1 496,3				1 577,4		207,5	
1983	M	3 152,8	859,7	439,2	547,7	323,6	304,5	462,7	87,9	62,3	65,2
	J	3 363,3	923,7	492,2	430,4	404,4	316,0	583,8	77,9	66,4	68,5
	J	2 974,9	781,6	397,4	484,2	355,4	273,4	491,1	85,9	58,1	47,9
	A	3 346,1	853,2	437,0	670,4	347,1	327,4	496,7	86,3	67,4	60,6
	S	3 464,4	796,2	536,9	604,1	371,9	347,6	517,0	82,9	72,8	135,1
	O	3 447,9	790,1	555,7	635,3	345,2	357,4	516,2	97,3	76,3	74,5
	N	3 660,0	835,0	560,0	711,3	359,0	354,9	584,2	96,0	80,0	79,5
	D	3 409,8	845,6	523,1	664,6	342,7	346,3	432,9	81,0	73,6	100,0
1984	J	3 072,5	716,8	471,9	540,8	313,3	361,2	449,4	83,9	59,9	75,4
	F	3 098,6	816,2	459,4	417,7	327,7	361,1	460,4	105,3	66,4	84,4
	M	3 514,2	926,6	537,9	477,6	353,9	438,7	511,9	91,7	81,1	94,8
	A		949,6	497,0	545,2	345,0		500,5	84,2	63,5	76,9
	M		1 086,9	555,1	487,7	388,4		568,7	87,4	83,6	87,2
	J		978,8	518,3	428,9	393,8		565,1	62,6	79,5	77,7
	J		894,8	493,4	411,3	380,8		507,0	85,5	70,2	78,4
	A		927,2	467,7				539,9		74,8	83,4
	S		824,3	535,0				530,8		62,1	
extra-EC (EUR 10)											
1982	III	6 538,7	1 511,8	1 029,2	881,5	880,2	406,6	1 462,9	50,2	224,6	91,6
	IV	7 370,7	1 880,1	1 371,1	957,1	927,4	430,4	1 434,8	35,9	250,0	83,9
1983	I	7 130,9	1 710,3	1 356,4	867,1	999,5	439,6	1 404,4	56,9	228,9	67,8
	II	7 196,6	1 668,5	1 351,7	816,6	1 019,8	494,4	1 500,2	38,1	235,9	71,3
	III	6 876,6	1 638,4	1 136,9	896,3	965,2	417,1	1 430,5	57,9	262,2	72,1
	IV	8 680,3	2 129,3	1 633,5	1 178,2	1 032,1	622,9	1 607,8	60,9	327,0	88,7
1984	I	8 569,3	2 090,5	1 519,8	750,2	1 335,3	592,9	1 854,8	56,0	303,2	66,7
	II		1 890,5	1 503,6	809,5	1 160,7		1 759,4	55,5	288,2	58,1
	III		1 834,7	1 286,5				1 620,3		276,0	
1983	M	2 398,3	548,2	442,8	269,8	339,3	167,0	523,4	16,6	72,0	19,2
	J	2 378,5	501,1	475,3	244,1	336,8	172,1	510,3	14,4	98,6	25,8
	J	2 015,1	520,1	376,0	208,3	283,9	109,7	423,1	11,4	65,1	17,6
	A	2 435,6	511,9	371,0	339,8	362,3	175,0	521,5	33,0	96,1	24,9
	S	2 425,9	606,5	395,3	345,9	321,3	130,9	480,7	15,2	100,8	29,3
	O	2 625,3	594,8	482,8	419,6	306,8	191,0	502,1	12,4	90,2	25,8
	N	2 998,9	771,6	558,9	318,4	359,4	200,7	603,4	29,4	125,1	32,0
	D	3 043,3	802,3	586,1	435,8	333,9	218,9	506,0	19,8	110,3	30,3
1984	J	2 906,8	671,0	544,1	269,8	463,5	214,5	605,8	16,8	95,4	25,9
	F	2 915,1	777,0	472,2	239,1	458,7	205,3	617,2	21,3	104,1	20,3
	M	2 747,4	642,4	503,5	241,1	412,9	172,4	631,4	19,9	103,1	20,6
	A		603,1	482,1	294,1	430,6		590,2	22,4	79,1	15,4
	M		639,8	505,4	244,0	352,4		604,2	25,0	101,0	22,9
	J		647,5	516,3	276,9	376,9		565,8	9,8	107,9	19,8
	J		638,7	416,4	258,4	332,8		456,6	10,4	79,6	22,3
	A		640,7	449,6				603,1		101,5	27,7
	S		555,1	420,1				563,1		94,8	

ÉVOLUTION DU COMMERCE DE LA CE
par sections de la CTCl

export

Valeurs en Mio ECU

Period Période	EUR 10	Deutsch- land	France	Italia	Nederland	Belg.Lux	United Kingdom	Ireland	Danmark	Ελλάδα	
0 : PRODUITS ALIMENTAIRES											
intra-CE (EUR 10)											
1982	III	8 913,1	1 306,5	1 680,0	675,1	2 240,5	991,4	640,1	418,2	787,0	174,3
	IV	9 569,1	1 489,2	1 932,3	651,0	2 236,2	1 104,7	775,6	385,9	846,8	147,6
1983	I	9 090,8	1 356,7	1 998,9	439,6	2 420,1	990,4	648,7	310,5	820,1	105,9
	II	9 364,7	1 360,8	2 049,6	570,2	2 434,0	1 059,2	553,1	419,6	776,2	142,0
	III	9 637,7	1 429,9	1 924,2	800,4	2 432,8	1 030,1	618,6	465,9	789,1	146,8
	IV	10 509,0	1 556,3	2 144,8	905,0	2 448,4	1 142,6	819,4	437,4	815,1	240,0
1984	I	10 142,2	1 499,2	2 175,4	632,9	2 667,6	1 139,7	758,9	367,0	731,4	170,0
	II		1 438,3	2 572,2	592,9	3 006,2		650,3	597,3	711,3	180,9
	III		1 587,9	2 247,4				634,0		775,7	
1983	M	2 987,0	467,7	675,3	184,4	758,6	313,6	177,8	101,9	255,4	52,3
	J	3 363,0	443,6	727,0	200,2	875,1	413,1	202,9	180,8	272,5	47,7
	J	2 929,8	444,3	573,7	246,7	719,3	323,1	178,9	153,9	242,9	46,9
	A	3 178,5	455,7	669,3	250,9	809,1	321,3	203,0	160,0	259,7	49,5
	S	3 456,8	529,9	685,0	299,3	848,6	384,0	234,6	150,4	274,4	50,5
	O	3 493,2	509,9	698,2	319,4	803,8	379,9	274,8	154,3	262,3	90,5
	N	3 683,6	547,8	733,2	329,5	874,3	386,2	281,4	172,3	288,7	70,3
	D	3 337,2	499,6	711,2	255,5	791,3	374,7	268,0	110,3	251,2	75,6
1984	J	3 226,1	489,5	679,7	230,8	835,6	387,2	211,0	106,9	237,4	47,9
	F	3 214,0	470,1	691,1	194,0	870,3	349,6	255,3	117,5	233,0	33,2
	M	3 694,2	540,0	804,8	208,0	962,1	402,9	291,2	142,7	255,1	87,5
	A		451,6	816,5	175,9	934,2		218,9	145,8	212,5	45,0
	M		510,3	898,0	199,5	1 109,7		219,7	222,5	246,1	67,6
	J		476,6	858,8	217,2	953,9		211,8	229,0	243,9	67,7
	J		537,1	631,6	182,7	874,8		174,3	186,6	226,6	79,3
	A		540,8	884,9				238,3		261,6	79,2
	S		510,0	730,4				222,4		280,1	
extra-CE (EUR 10)											
1982	III	3 819,9	557,3	889,4	363,9	733,7	244,5	359,9	198,5	370,8	101,8
	IV	4 721,7	635,0	1 310,2	435,6	798,1	301,3	590,2	134,4	416,8	100,3
1983	I	4 615,5	653,7	1 248,4	348,4	844,9	277,3	578,2	148,9	409,6	105,9
	II	4 356,2	655,0	1 124,8	318,2	801,1	264,7	439,0	232,0	426,6	94,7
	III	4 228,1	606,6	1 278,8	381,4	647,3	196,5	371,9	205,3	439,7	100,5
	IV	5 193,7	667,0	1 463,9	454,5	838,9	289,3	546,5	218,8	545,6	169,4
1984	I	5 193,9	825,8	1 296,6	418,9	848,4	332,6	625,3	153,3	578,2	114,8
	II		793,0	1 219,4	317,3	852,2		509,8	236,7	618,7	101,2
	III		646,3	1 351,8				420,6		609,0	
1983	M	1 429,5	218,3	369,6	109,1	269,5	91,7	139,4	73,7	141,4	16,8
	J	1 428,7	209,2	379,5	84,3	279,0	75,9	149,8	75,6	149,9	25,5
	J	1 260,1	214,1	321,1	112,0	223,5	72,9	106,4	69,9	114,6	25,6
	A	1 351,1	202,2	400,7	110,3	200,8	53,4	135,5	72,7	141,3	34,3
	S	1 612,8	190,3	556,4	158,0	224,1	69,8	135,6	62,9	175,7	40,1
	O	1 467,8	192,3	388,9	129,6	244,3	88,5	129,9	63,8	177,8	52,7
	N	1 794,9	221,7	510,6	174,9	286,8	106,2	203,7	79,9	182,8	28,4
	D	1 916,7	248,3	560,4	153,5	311,7	92,4	215,0	75,1	174,4	85,9
1984	J	1 726,3	268,8	466,5	144,0	287,9	99,6	193,7	49,9	167,7	48,2
	F	1 706,2	282,5	418,6	142,4	273,5	94,3	210,4	47,1	194,0	43,4
	M	1 749,0	274,5	411,4	132,3	287,0	138,8	220,7	56,3	203,8	24,1
	A		241,2	463,9	105,1	283,6		171,8	71,4	179,8	22,8
	M		292,6	395,5	112,6	285,6		171,4	95,2	217,3	57,8
	J		259,1	360,2	103,4	283,0		166,9	70,2	201,5	20,7
	J		235,1	315,1	54,2	225,3		119,2	72,6	165,5	23,3
	A		211,7	502,6				167,8		214,0	32,0
	S		199,4	533,9				134,6		214,4	

TRENDS IN EC TRADE
by SITC sections

import

Value in Mio ECU

Period Période	EUR 10	Deutsch- land	France	Italia	Nederland	Belg.Lux	United Kingdom	Ireland	Danmark	Ελλάδα		
1 : BEVERAGES AND TOBACCO												
intra-EC (EUR 10)												
1982	III	1 139,6	211,1	240,4	136,1	147,8	117,7	217,7	19,6	26,7	22,4	
	IV	1 342,8	298,4	247,0	141,4	164,6	176,1	248,6	21,4	24,7	20,6	
1983	I	1 075,4	284,1	226,3	107,7	123,8	107,4	176,9	15,5	22,7	11,1	
	II	1 149,0	244,9	209,2	128,7	143,5	153,1	213,7	15,7	28,2	12,0	
	III	1 223,6	231,4	222,5	148,5	147,2	129,4	274,7	19,8	27,6	22,5	
	IV	1 520,4	326,8	282,6	172,4	174,1	189,2	291,2	22,7	31,2	30,1	
1984	I	1 108,8	276,5	230,8	84,3	137,6	132,2	192,0	15,4	24,9	15,1	
	II		259,5	275,7	91,9	143,4		264,9	21,4	32,1	16,7	
	III		239,2	266,2				308,5		29,4		
1983	M	370,2	79,8	65,0	45,8	45,5	43,1	71,9	5,1	10,0	4,0	
	J	403,1	77,9	86,9	35,8	46,4	48,4	86,5	5,7	10,9	4,6	
	J	404,8	80,1	69,1	53,7	46,6	38,9	93,8	6,6	8,7	7,3	
	A	381,8	66,4	67,7	52,3	47,0	40,8	87,8	6,1	7,5	6,1	
	S	438,3	84,9	85,8	42,2	53,6	48,8	95,5	7,1	11,3	9,1	
	O	470,6	88,2	86,9	62,3	52,7	50,3	107,4	6,9	9,1	6,8	
	N	509,3	108,5	103,0	37,5	59,6	61,5	108,5	9,0	11,1	10,7	
	D	525,7	130,4	91,8	71,1	50,0	76,2	76,7	6,6	10,9	12,1	
	J	351,7	89,2	68,0	32,5	45,6	40,8	59,2	4,8	7,4	4,3	
	F	347,5	91,2	81,4	14,3	43,5	42,3	58,4	4,7	8,4	3,3	
1984	M	408,5	96,1	81,4	37,5	48,6	48,0	74,5	5,9	9,1	7,4	
	A		86,2	81,3	40,0	39,9		72,0	6,1	9,7	3,6	
	M		90,2	84,8	25,2	48,5		91,8	7,8	11,4	7,6	
	J		83,2	109,8	26,6	52,1		100,6	7,6	11,1	5,5	
	J		82,2	99,4	15,8	49,9		102,3	9,0	11,2	4,1	
	A		69,8	83,6				101,5		8,9	5,9	
	S		87,2	83,2				104,2		9,4		
	extra-EC (EUR 10)											
	1982	III	533,2	157,8	37,5	40,9	77,2	37,2	157,9	8,4	14,5	1,9
		IV	669,7	182,3	52,6	34,4	95,3	37,4	234,5	15,5	15,0	2,6
1983	I	600,7	180,3	43,2	48,6	91,7	42,1	168,2	10,2	15,0	1,3	
	II	571,7	183,7	42,9	77,2	82,0	37,4	126,7	5,9	14,6	1,4	
	III	594,0	203,7	40,7	41,7	88,5	39,2	155,7	7,2	16,2	1,2	
	IV	806,9	197,3	60,3	69,1	116,4	41,7	293,5	9,9	16,7	2,1	
1984	I	633,0	171,0	50,6	34,2	107,6	39,6	205,6	7,3	15,0	2,1	
	II		176,6	58,5	77,5	84,7		168,0	7,3	40,9	3,4	
	III		176,5	56,2				207,9		27,7		
1983	M	214,0	69,5	13,8	41,5	30,2	11,4	41,2	1,9	4,4	0,3	
	J	166,3	47,3	13,3	7,1	27,2	13,5	50,4	2,0	5,3	0,2	
	J	185,8	67,1	15,3	6,7	28,1	12,1	48,8	2,9	4,3	0,3	
	A	185,6	60,2	7,3	19,9	30,5	11,5	48,4	1,9	5,1	0,7	
	S	221,3	76,3	18,1	15,2	29,8	14,4	58,3	2,3	6,7	0,2	
	O	270,9	48,3	22,1	44,4	45,8	13,6	88,6	2,5	5,1	0,5	
	N	253,1	69,0	19,9	9,1	38,3	13,3	94,0	3,1	6,0	0,3	
	D	285,4	80,0	18,1	15,4	32,4	14,2	114,2	4,1	5,9	1,2	
1984	J	244,0	64,3	15,7	14,3	42,7	13,8	86,1	2,4	4,3	0,3	
	F	180,6	52,8	17,1	8,8	22,8	12,9	58,5	2,9	3,7	1,1	
	M	208,6	53,8	17,8	11,1	42,1	12,8	61,3	1,9	6,9	0,7	
	A		62,4	17,2	24,3	29,5		46,1	1,8	6,2	1,0	
	M		44,1	23,4	17,3	32,2		70,6	2,3	24,5	1,4	
	J		70,2	17,9	35,8	23,1		51,6	3,4	10,1	0,9	
	J		64,3	21,7	15,3	28,3		53,9	2,2	10,1	1,0	
	A		58,6	15,2				85,1		7,0	1,0	
	S		53,6	19,3				68,9		10,5		

ÉVOLUTION DU COMMERCE DE LA CE
par sections de la CTCI

export

Valeurs en Mio ECU

Period Période		EUR 10	Deutsch- land	France	Italia	Nederland	Belg.Lux	United Kingdom	Ireland	Danmark	Ελλάδα
1 : BOISSONS ET TABACS											
intra-CE (EUR 10)											
1982	III	1 131,2	191,8	284,9	142,3	207,5	97,1	152,9	26,9	20,5	7,3
	IV	1 367,4	183,8	401,9	187,3	203,5	127,9	199,0	37,3	17,1	9,8
1983	I	1 138,7	171,7	316,7	126,6	187,3	112,3	162,8	28,1	19,7	13,5
	II	1 196,6	199,5	321,7	131,5	200,7	96,4	166,9	26,6	21,6	31,7
	III	1 216,1	221,3	324,3	129,5	229,2	83,9	160,1	32,1	23,4	12,2
	IV	1 519,7	197,4	472,6	192,6	214,3	136,4	221,2	38,8	18,9	27,6
1984	I	1 251,6	172,9	339,4	151,9	212,2	105,6	184,2	30,3	19,9	35,1
	II		233,8	371,8	106,2	239,6		189,9	28,5	25,3	20,9
	III		242,8	385,8				158,5		24,7	
1983	M	388,6	67,0	101,4	43,9	60,2	37,6	51,5	8,5	7,5	11,1
	J	430,0	73,5	119,0	38,8	81,0	35,8	60,1	9,6	8,3	3,8
	J	414,3	80,0	110,0	35,9	76,5	41,9	49,6	10,3	8,5	1,6
	A	381,6	72,7	84,4	38,7	81,6	33,4	46,7	10,0	7,7	6,5
	S	430,5	68,6	130,2	54,7	71,0	19,7	63,3	12,0	7,0	4,0
	O	474,7	64,9	141,2	40,9	71,0	55,2	72,7	15,0	6,5	7,3
	N	537,0	65,9	179,2	74,1	69,9	42,7	75,9	14,5	6,7	8,1
	D	508,2	66,5	149,7	76,8	76,9	37,9	73,7	9,4	5,3	11,8
1984	J	405,0	52,8	103,1	64,5	64,7	34,5	60,5	10,1	7,3	7,4
	F	390,1	53,9	106,3	39,1	70,6	33,4	62,0	9,8	5,6	9,6
	M	456,1	66,3	130,1	48,3	76,9	37,8	61,7	10,4	6,9	17,8
	A		65,2	115,0	40,6	65,8		74,3	7,8	7,0	5,4
	M		87,9	123,1	34,8	83,6		56,7	10,8	9,0	11,0
	J		80,7	133,8	30,8	90,3		58,6	9,9	9,0	4,7
	J		91,4	130,6	29,3	85,8		63,6	9,7	9,8	7,3
	A		80,0	102,6				45,6		7,4	4,8
	S		71,4	152,6				48,5		7,1	
extra-CE (EUR 10)											
1982	III	1 227,9	112,3	353,4	137,8	96,2	3,4	451,3	36,2	26,5	10,8
	IV	1 328,8	101,0	362,7	159,5	99,8	5,4	511,5	37,2	22,5	29,2
1983	I	1 056,1	96,3	316,7	80,8	85,3	4,5	381,1	28,3	17,7	45,4
	II	1 209,2	120,1	352,4	115,7	106,8	4,6	394,9	28,5	25,4	60,9
	III	1 335,4	126,5	371,4	122,8	124,0	4,0	483,4	40,6	27,6	35,1
	IV	1 483,3	115,5	463,6	184,0	90,7	5,4	523,9	32,0	26,4	42,0
1984	I	1 252,6	97,1	377,2	124,4	99,8	4,5	427,0	32,9	20,2	69,4
	II		127,7	445,3	91,7	137,3		434,5	27,3	28,6	76,7
	III		144,1	478,7				424,1		29,1	
1983	M	389,7	42,0	109,2	32,0	38,5	2,1	123,4	8,6	8,2	25,7
	J	416,6	38,6	127,0	39,9	29,8	1,1	146,3	8,6	9,5	15,6
	J	399,5	41,4	117,9	19,7	44,1	1,5	143,9	11,2	8,4	11,3
	A	439,3	44,3	109,4	52,2	42,4	1,4	160,6	10,5	9,8	8,7
	S	497,4	40,7	143,7	50,4	37,4	1,2	181,9	18,3	8,9	14,8
	O	524,1	42,4	167,5	66,4	30,8	1,5	173,8	10,1	10,3	21,4
	N	518,8	37,9	155,0	70,5	32,6	2,3	197,3	9,9	8,9	4,3
	D	439,5	35,2	139,2	46,0	27,3	1,5	155,1	11,6	6,9	16,6
1984	J	378,4	25,9	114,5	46,7	26,5	1,3	134,6	10,4	5,4	13,1
	F	416,7	32,0	117,7	35,7	36,7	1,6	150,9	12,8	7,0	22,3
	M	456,7	39,3	145,1	42,0	36,6	1,6	141,3	9,7	7,6	33,4
	A		38,8	139,8	35,7	41,3		153,2	6,7	7,3	34,6
	M		44,5	159,4	26,7	46,6		144,8	12,1	10,0	29,0
	J		44,5	146,3	29,3	49,5		135,9	8,5	10,3	13,0
	J		51,4	150,1	38,2	53,9		136,3	10,1	9,6	10,1
	A		45,0	143,9				155,2		10,8	5,9
	S		47,7	184,8				132,8		7,8	

TRENDS IN EC TRADE
by SITC sections

import

Value in Mio ECU

Period Période	EUR 10	Deutsch- land	France	Italia	Nederland	Belg.Lux	United Kingdom	Ireland	Danmark	Ελλάδα	
2 : CRUDE MATERIALS											
intra-EC (EUR 10)											
1982	III	2 377,4	707,1	299,1	437,0	272,3	334,5	230,7	26,3	35,1	35,3
	IV	2 875,1	874,9	382,6	539,5	306,7	387,8	267,8	28,9	50,8	36,2
1983	I	2 952,5	896,4	428,0	521,6	290,2	441,9	260,5	32,1	49,1	32,8
	II	3 032,1	932,0	383,2	547,1	307,1	487,4	261,1	35,5	42,6	36,3
	III	2 749,9	819,2	330,9	507,5	301,0	413,4	278,9	27,8	43,9	27,3
	IV	3 672,8	1 102,9	465,8	708,1	393,1	511,9	333,6	38,8	64,3	54,3
1984	I	3 734,7	1 032,1	512,1	820,2	367,5	517,8	343,8	45,4	61,6	34,2
	II		1 022,4	496,3	811,9	313,6		302,2	35,0	54,7	37,8
	III		935,2	413,0				307,7		54,1	
1983	M	988,8	322,5	131,7	165,6	94,8	158,3	81,4	12,4	12,3	9,9
	J	956,1	283,1	133,3	160,0	100,9	150,3	93,0	10,8	14,0	10,7
	J	860,5	237,0	102,0	200,8	83,1	135,3	74,4	8,6	9,4	10,0
	A	838,0	249,0	83,3	120,7	114,5	134,6	102,7	8,7	16,7	7,9
	S	1 052,1	333,3	147,3	185,5	103,5	142,3	102,3	10,5	18,0	9,3
	O	1 182,4	336,7	149,7	224,5	136,3	178,7	108,0	11,7	20,2	16,6
	N	1 216,7	375,3	154,1	233,5	120,4	162,8	118,9	13,3	21,2	17,2
	D	1 268,7	390,2	160,6	247,7	136,5	168,8	108,4	13,7	22,9	19,8
1984	J	1 188,9	312,6	165,1	263,6	125,5	161,6	114,2	13,3	21,7	11,4
	F	1 186,0	349,2	168,9	232,3	116,5	171,1	102,9	15,8	18,1	11,1
	M	1 358,7	370,5	178,2	323,8	125,5	184,4	126,5	16,3	21,8	11,7
	A		359,4	159,2	286,3	120,5		110,7	11,7	19,3	11,2
	M		353,8	182,6	296,2	97,9		94,9	12,1	17,7	14,9
	J		309,4	154,6	225,5	98,5		97,4	11,2	17,3	11,6
	J		290,5	137,5	265,5	102,2		94,5	9,7	13,0	9,5
	A		314,9	106,9				105,9		20,9	11,2
	S		330,0	168,4				110,7		20,0	
extra-EC (EUR 10)											
1982	III	6 598,3	1 846,6	921,8	1 216,3	649,8	594,6	1 107,3	28,6	106,3	127,0
	IV	6 654,6	1 891,7	1 035,2	1 103,6	663,5	541,9	1 110,2	37,4	152,6	118,3
1983	I	7 190,9	1 909,8	1 122,4	1 252,7	610,1	626,2	1 252,6	46,3	273,5	97,4
	II	7 819,0	2 078,8	1 132,1	1 455,8	658,7	666,2	1 489,3	33,9	186,0	118,1
	III	7 118,9	1 958,4	937,0	1 277,3	690,7	571,4	1 382,5	47,8	157,6	96,1
	IV	8 077,3	2 142,1	1 139,6	1 362,2	751,8	781,8	1 482,7	44,7	166,5	205,9
1984	I	9 003,3	2 418,7	1 299,6	1 710,6	858,9	803,1	1 529,1	65,4	201,9	116,0
	II		2 380,3	1 353,2	1 691,9	833,5		1 544,0	66,2	174,3	136,6
	III		2 323,9	1 110,5				1 385,0		180,0	
1983	M	2 425,2	614,9	382,2	395,8	201,1	196,7	513,4	11,1	80,6	29,4
	J	2 742,6	778,6	397,7	455,1	221,5	252,0	525,1	13,3	50,9	48,2
	J	2 335,1	652,2	315,7	424,3	222,0	198,4	430,4	14,8	36,2	41,0
	A	2 217,8	606,7	292,6	303,9	247,7	179,3	501,7	15,2	52,3	18,3
	S	2 568,0	699,7	333,4	547,8	216,5	192,9	454,4	17,7	68,9	36,7
	O	2 539,6	704,3	341,4	391,4	252,6	239,4	477,6	15,2	47,9	69,7
	N	2 651,3	693,4	359,3	421,0	220,8	286,2	550,4	18,1	57,3	44,8
	D	2 886,2	746,8	437,8	550,6	279,9	251,8	459,4	11,8	60,2	87,9
1984	J	2 963,3	759,4	424,3	577,0	310,9	259,4	515,4	23,0	66,6	27,2
	F	2 901,9	807,7	401,0	499,6	291,8	285,2	482,8	23,6	63,7	46,6
	M	3 134,5	852,2	474,5	633,1	256,0	257,5	530,4	18,7	70,4	41,7
	A		743,4	430,3	612,8	326,4		472,3	21,5	55,9	42,0
	M		831,4	478,4	608,0	258,7		549,2	19,8	60,9	56,8
	J		805,8	444,8	464,0	279,7		520,8	25,0	55,4	37,2
	J		844,9	419,5	565,3	315,3		443,4	17,0	54,8	38,0
	A		806,7	306,4				484,9		58,2	33,6
	S		673,8	384,2				463,3		65,4	

ÉVOLUTION DU COMMERCE DE LA CE
par sections de la CTCI

export

Valeurs en Mio ECU

Period Période		EUR 10	Deutsch- land	France	Italia	Nederland	Belg.Lux	United Kingdom	Ireland	Danmark	Ελλάδα
2 : MATIÈRES PREMIÈRES											
intra-CE (EUR 10)											
1982	III	2 257,3	416,0	545,2	112,5	537,2	202,5	233,6	63,8	118,1	28,4
	IV	2 634,9	481,8	617,9	152,1	598,9	255,4	258,9	70,6	170,5	28,9
1983	I	2 867,0	495,6	673,7	154,2	669,6	251,1	332,9	65,0	192,0	33,0
	II	2 784,7	489,1	728,5	160,2	573,4	255,6	309,9	74,1	155,1	38,7
	III	2 493,9	496,2	597,8	127,9	558,8	213,8	263,0	74,2	122,7	39,5
	IV	3 422,0	610,1	978,1	202,8	657,7	313,6	327,4	101,7	179,4	51,3
1984	I	3 475,0	659,7	810,7	200,1	757,3	324,1	378,0	115,4	178,7	51,1
	II		641,0	761,9	178,8	725,5		397,2	135,0	159,6	45,6
	III		595,4	707,3				363,6		125,0	
1983	M	919,4	164,5	247,1	46,4	210,6	73,2	97,6	19,8	44,2	15,9
	J	909,2	171,8	230,7	55,6	170,9	88,5	107,8	27,9	47,2	8,9
	J	738,2	144,9	188,7	49,4	130,4	71,6	95,3	25,7	23,1	9,0
	A	754,2	161,2	166,5	28,1	187,7	57,2	74,0	20,9	41,5	17,0
	S	998,2	190,1	245,3	50,5	241,9	84,3	90,8	26,4	55,3	13,5
	O	1 145,6	206,3	331,0	62,8	215,4	109,2	103,3	32,2	67,1	18,3
	N	1 158,3	205,5	339,3	72,8	219,9	100,9	113,5	34,2	54,8	17,4
	D	1 110,2	198,3	302,7	67,1	222,9	101,8	113,5	35,8	52,9	15,1
1984	J	1 117,2	208,9	276,5	73,0	247,1	95,6	110,5	32,7	54,5	18,5
	F	1 090,5	216,6	242,4	53,9	245,7	108,0	116,7	38,1	57,3	11,8
	M	1 260,8	234,3	291,9	73,2	264,6	120,6	150,0	44,6	60,9	20,7
	A		209,8	262,7	67,0	241,3		127,0	41,1	54,2	11,5
	M		223,6	246,7	62,4	272,2		141,3	50,2	57,3	18,3
	J		207,7	252,6	49,2	211,0		128,5	43,9	41,2	15,8
	J		192,7	249,2	54,6	176,6		106,3	37,9	24,6	12,2
	A		177,5	178,5				122,5		36,2	15,0
	S		225,1	279,4				135,0		62,4	
extra-CE (EUR 10)											
1982	III	1 168,5	292,4	176,1	122,2	201,0	50,4	192,9	22,6	72,2	38,7
	IV	1 292,6	314,8	240,7	132,6	198,0	62,6	205,5	14,1	95,8	28,7
1983	I	1 383,6	315,9	242,7	147,4	216,0	64,9	198,8	11,6	155,8	30,5
	II	1 473,8	360,0	249,2	167,4	197,5	70,9	232,2	19,5	132,6	44,5
	III	1 341,4	341,0	198,8	167,8	221,2	56,7	224,3	21,3	64,4	45,9
	IV	1 649,7	410,1	313,6	190,0	219,6	75,7	247,3	20,8	119,3	53,2
1984	I	1 785,4	412,2	277,6	234,0	248,6	94,0	293,4	31,8	140,9	52,9
	II		435,8	367,4	191,4	252,9		298,7	33,3	124,0	91,6
	III		428,6	273,5				239,0		84,8	
1983	M	488,6	123,5	77,9	49,0	70,4	22,4	80,9	5,8	43,6	15,0
	J	510,0	123,8	98,3	57,8	57,9	25,8	84,4	7,2	39,7	15,1
	J	420,7	107,1	80,5	64,8	44,7	21,4	68,9	5,6	14,3	13,4
	A	423,4	112,2	56,0	32,7	85,7	15,4	74,3	7,7	25,7	13,8
	S	501,3	121,8	63,5	70,4	90,9	19,6	81,1	7,9	27,7	18,6
	O	547,2	140,4	108,3	56,9	67,7	25,3	78,3	10,9	42,9	16,6
	N	567,5	138,3	126,2	64,2	80,6	24,6	83,8	5,5	33,2	11,1
	D	536,7	131,9	77,8	68,7	71,3	25,3	87,5	7,7	41,5	25,1
1984	J	542,4	125,9	86,3	88,6	73,8	26,9	79,7	9,6	36,4	15,1
	F	585,9	135,8	89,5	65,7	83,5	33,3	97,5	8,0	52,4	20,1
	M	656,4	150,5	101,8	79,7	91,4	33,7	115,6	14,2	51,9	17,6
	A		137,2	134,6	70,9	83,9		94,4	5,8	38,6	25,1
	M		159,5	129,1	61,0	91,5		106,2	12,1	43,7	33,8
	J		139,2	103,9	59,4	77,6		97,9	15,5	36,1	31,8
	J		151,2	105,1	59,8	60,0		80,4	18,2	17,1	25,0
	A		139,8	70,5				88,2		29,2	19,3
	S		137,6	97,9				71,2		36,0	

TRENDS IN EC TRADE
by SITC sections

import

Value in Mio ECU

Period Période	EUR 10	Deutsch- land	France	Italia	Nederland	Belg.Lux	United Kingdom	Ireland	Danmark	Ελλάδα	
3 : FUEL PRODUCTS											
intra-EC (EUR 10)											
1982	III	8 542,3	2 968,3	1 385,2	467,6	1 189,0	1 213,6	518,2	345,1	397,9	57,3
	IV	9 000,9	2 695,4	1 825,5	415,8	1 168,7	1 593,1	593,2	284,6	384,5	40,0
1983	I	8 592,6	2 830,3	1 843,3	671,2	1 017,7	1 013,0	516,2	333,3	339,3	28,3
	II	9 569,9	2 966,9	1 939,5	622,8	1 147,9	1 816,3	445,7	279,2	329,1	22,5
	III	8 842,2	2 895,8	1 743,9	525,1	1 228,9	1 347,9	515,0	284,9	270,9	29,9
	IV	9 538,7	2 978,7	1 950,3	512,0	1 124,0	1 771,0	576,1	325,4	257,4	43,8
1984	I	11 142,6	3 308,2	2 715,1	701,2	1 160,8	1 988,0	647,6	366,6	231,3	23,7
	II		3 207,3	2 053,0	519,8	1 155,5		734,6	315,2	219,3	48,3
	III		3 792,6	1 848,9				786,9		240,7	
1983	M	3 074,0	964,7	746,4	151,1	451,6	401,5	146,2	84,0	116,7	11,7
	J	3 053,8	1 001,3	655,7	201,9	390,1	407,5	186,7	107,5	96,4	6,7
	J	3 065,7	961,3	743,9	211,6	367,9	404,0	156,4	110,8	97,7	12,0
	A	2 847,9	934,4	545,0	128,4	452,7	411,4	169,8	95,6	102,3	8,3
	S	2 937,4	1 000,3	460,4	185,6	421,5	520,6	189,1	79,5	70,8	9,6
	O	2 969,3	982,7	503,8	130,6	460,2	520,1	169,8	105,3	84,3	12,4
	N	3 576,2	1 066,5	764,3	157,5	555,0	581,3	231,9	132,2	71,0	16,4
	D	3 322,1	932,2	680,8	225,8	451,2	652,0	176,7	87,1	102,0	14,4
1984	J	3 607,8	1 138,1	908,6	208,3	337,6	637,3	156,7	139,3	72,8	9,2
	F	3 596,6	1 000,5	822,6	257,6	399,5	678,1	227,9	116,9	85,8	7,6
	M	3 936,3	1 169,8	984,1	234,9	424,0	672,7	261,4	110,2	72,2	7,0
	A		1 025,2	635,5	204,4	355,3		227,7	66,2	88,9	24,5
	M		1 112,3	767,2	186,1	415,2		285,2	135,2	57,7	16,0
	J		1 070,2	649,4	129,0	379,7		220,8	113,8	72,4	7,5
	J		1 115,3	575,1	193,7	427,3		261,3	89,8	77,4	19,6
	A		1 419,0	613,0				362,1		65,4	40,9
	S		1 259,1	659,8				162,8		95,8	
extra-EC (EUR 10)											
1982	III	26 094,7	4 717,0	6 431,9	6 552,0	2 743,9	1 950,9	2 671,1	26,8	371,5	629,6
	IV	27 306,5	5 286,2	6 423,6	6 449,4	3 464,1	1 875,2	2 526,6	114,1	499,6	667,7
1983	I	24 803,7	4 352,8	5 674,1	6 906,2	3 093,2	1 659,1	2 304,6	61,6	419,4	332,7
	II	22 829,1	4 188,2	5 200,7	5 410,4	3 022,7	1 273,2	2 473,2	30,6	383,1	847,1
	III	23 859,7	4 644,4	5 341,3	6 245,2	2 980,1	1 310,8	2 548,9	66,0	495,3	227,7
	IV	26 885,3	4 754,4	5 322,0	6 798,8	3 668,6	1 560,3	2 674,6	26,0	635,9	1 444,8
1984	I	26 142,5	4 571,9	5 997,9	7 042,0	3 521,6	1 308,1	2 671,1	36,2	602,4	391,2
	II		4 716,2	5 479,1	6 535,6	3 724,8		3 289,5	35,0	605,7	423,2
	III		4 612,2	5 257,4				3 369,1		524,3	
1983	M	7 602,3	1 507,5	1 897,0	1 408,9	1 057,5	358,2	989,7	7,7	122,9	252,9
	J	8 173,9	1 399,8	1 725,5	2 190,4	1 021,7	536,5	843,2	7,9	177,6	271,5
	J	7 660,1	1 412,8	1 773,1	2 122,1	869,0	476,4	842,1	6,1	102,7	55,7
	A	8 140,6	1 605,9	1 777,4	2 074,2	1 248,6	422,4	826,6	11,4	141,2	33,0
	S	8 141,3	1 625,8	1 798,9	2 041,7	961,2	413,2	873,6	47,9	246,1	133,0
	O	7 940,5	1 411,4	1 614,3	1 795,7	1 260,2	532,4	906,8	7,9	163,3	248,5
	N	8 056,9	1 572,3	1 625,4	2 004,6	1 101,9	535,5	901,5	11,9	182,3	121,5
	D	10 543,9	1 804,9	2 084,6	2 992,9	977,8	490,2	861,0	6,1	287,9	1 038,5
1984	J	9 171,6	1 622,2	2 273,3	2 195,7	1 243,7	436,4	967,2	10,9	200,8	221,5
	F	8 526,5	1 597,3	1 929,3	2 290,5	1 175,6	455,8	861,9	14,1	169,2	32,9
	M	8 441,3	1 350,9	1 794,5	2 550,3	1 107,5	414,9	844,2	11,3	228,8	138,8
	A		1 609,9	1 762,2	2 452,9	1 127,6		970,0	11,1	188,6	80,7
	M		1 510,1	1 607,9	2 065,3	1 324,8		1 181,5	12,3	217,9	139,7
	J		1 597,6	2 109,6	2 011,8	1 299,8		1 111,3	10,7	171,5	200,8
	J		1 630,6	1 716,9	1 914,8	1 124,1		843,1	17,2	157,6	271,5
	A		1 340,1	1 819,8				1 262,8		187,3	73,5
	S		1 641,3	1 719,6				1 154,5		174,3	

ÉVOLUTION DU COMMERCE DE LA CE
par sections de la CTCl

export

Valeurs en Mio ECU

Period Période		EUR 10	Deutsch- land	France	Italia	Nederland	Belg.Lux	United Kingdom	Ireland	Danmark	Ελλάδα
3 : PRODUITS ÉNERGÉTIQUES											
intra-CE (EUR 10)											
1982	III	8 199,8	728,5	441,5	300,4	2 621,1	996,7	2 983,5	4,4	38,8	84,9
	IV	9 576,4	854,4	628,5	603,4	3 635,6	885,4	2 894,5	31,6	28,7	14,4
1983	I	9 749,0	767,9	540,9	258,8	3 942,3	708,3	3 382,8	25,8	97,3	24,8
	II	9 230,7	684,8	558,1	358,4	3 497,3	798,8	3 138,1	21,6	135,0	38,6
	III	9 201,9	767,5	568,7	457,4	2 963,8	976,2	3 234,0	28,3	201,9	4,1
	IV	10 656,9	744,2	608,1	340,7	3 939,4	870,8	3 990,3	31,4	114,4	17,5
1984	I	12 216,0	843,0	529,9	403,4	5 010,6	923,9	4 330,5	36,2	96,3	42,2
	II		787,3	662,4	227,7	4 136,7		3 620,8	35,0	98,1	26,1
	III		824,7	694,1				3 889,3		116,6	
1983	M	3 119,1	235,7	128,5	168,3	1 161,8	245,8	1 109,3	11,7	43,4	14,6
	J	2 989,5	216,0	151,3	64,5	1 085,0	309,7	1 117,7	1,4	36,9	7,0
	J	2 999,0	254,0	160,7	121,9	1 016,7	295,7	1 109,3	5,6	35,3	
	A	2 866,1	270,3	160,5	64,5	944,3	380,5	983,3	13,1	46,3	3,2
	S	3 270,2	243,2	247,7	268,3	1 045,0	298,7	1 131,3	9,5	25,9	0,6
	O	3 174,8	235,8	236,8	116,9	1 121,4	224,5	1 164,7	10,1	51,0	13,6
	N	3 549,9	241,6	153,4	103,3	1 293,4	360,2	1 349,2	11,3	37,7	
	D	3 907,4	271,9	217,2	121,0	1 495,4	284,0	1 478,0	9,9	25,8	4,2
	J	4 124,1	301,3	157,9	113,6	1 822,4	297,1	1 369,0	11,4	32,8	18,6
	F	3 830,0	255,8	154,3	92,1	1 623,6	242,9	1 409,6	10,6	24,7	16,5
	M	4 266,9	285,8	217,9	197,1	1 582,8	384,1	1 538,8	14,1	38,8	7,5
	A		238,3	170,3	56,4	1 429,6		1 069,0	7,6	46,3	8,5
M		281,1	235,7	112,0	1 268,0		1 227,6	12,3	22,8	10,0	
J		267,9	256,7	59,0	1 320,5		1 296,8	15,1	25,0	7,8	
J			293,0	256,0	208,9	1 197,6		1 438,2	15,6	31,4	19,9
A			260,0	244,1				1 342,3		39,2	2,0
S			271,7	194,1				1 099,6		30,5	
extra-CE (EUR 10)											
1982	III	4 941,9	313,0	361,3	646,8	392,0	336,5	2 518,6	0,2	103,6	269,9
	IV	5 141,5	329,7	353,3	603,2	513,3	343,6	2 839,7	4,1	81,9	72,8
1983	I	3 678,4	333,8	362,7	474,3	384,5	229,7	1 729,2	3,2	71,4	89,6
	II	4 142,3	302,0	398,6	659,1	496,9	194,0	1 960,2	0,1	87,4	43,9
	III	4 643,5	375,0	470,8	557,3	445,5	318,4	2 305,0	0,4	143,0	28,1
	IV	4 675,1	384,9	456,7	538,5	360,3	279,4	2 439,3	0,3	114,2	101,5
1984	I	4 411,1	406,8	431,0	551,5	378,8	313,1	2 123,9	2,3	93,2	110,6
	II		390,8	459,2	379,2	359,6		2 129,2	0,3	110,9	97,3
	III		356,4	465,7				2 648,2		221,7	
1983	M	1 380,8	99,4	105,9	266,4	176,8	57,3	622,0	0,0	33,2	19,8
	J	1 393,0	99,8	138,3	146,8	185,4	80,9	714,4	0,1	26,3	1,1
	J	1 276,6	111,3	149,4	183,7	153,9	81,1	560,1	0,1	34,8	2,2
	A	1 604,0	123,4	126,7	82,4	153,5	144,0	896,1	0,1	65,4	12,5
	S	1 769,7	140,3	193,5	290,5	138,1	92,0	865,4	0,3	36,9	12,8
	O	1 549,8	113,3	144,7	152,8	144,8	63,4	858,0	0,1	26,8	45,8
	N	1 576,2	120,0	131,7	251,8	115,7	117,0	798,8	0,1	41,0	0,1
	D	1 578,5	151,9	179,6	134,5	109,2	97,8	809,6	0,1	41,7	54,1
	J	1 348,0	136,6	148,5	210,8	115,2	90,5	584,1	0,1	37,0	25,0
	F	1 453,6	142,5	113,0	119,0	127,9	75,8	810,9	0,1	20,8	43,6
M	1 600,9	127,7	169,5	221,6	141,2	146,9	721,6	2,1	28,6	41,5	
A		125,8	120,1	131,1	94,3		526,5	0,1	33,1	26,6	
M		131,0	151,2	155,8	123,6		829,9	0,1	40,1	52,9	
J		134,1	188,0	92,0	124,0		771,6	0,1	37,0	17,9	
J			124,4	157,2	300,4	102,6		742,7	0,1	85,4	5,6
A			119,8	142,9				898,7		63,7	5,4
S			112,2	165,6				993,6		51,0	

TRENDS IN EC TRADE
by SITC sections

import

Value in Mio ECU

Period Période		EUR 10	Deutsch- land	France	Italia	Nederland	Belg.Lux	United Kingdom	Ireland	Danmark	Ελλάδα
4 : OILS, FATS AND WAXES											
intra-EC (EUR 10)											
1982	III	374,0	80,0	83,8	40,3	41,2	40,1	58,2	9,5	18,7	2,4
	IV	416,6	71,1	83,0	56,2	63,9	45,9	63,3	7,7	20,0	5,5
1983	I	411,4	70,7	89,9	80,8	42,0	45,0	56,7	8,3	15,6	2,6
	II	429,9	74,6	81,9	84,0	46,4	49,6	63,8	9,8	16,6	3,3
	III	490,2	85,0	88,0	110,7	48,9	47,0	78,4	11,1	19,0	2,1
	IV	673,5	125,6	116,6	143,5	94,1	58,8	93,0	12,0	25,1	4,8
1984	I	621,3	117,8	136,3	69,3	94,6	64,2	96,4	15,9	24,9	1,9
	II		133,7	165,2	63,6	83,8		115,8	17,6	26,8	3,2
	III		145,4	170,5				120,4		30,4	
1983	M	142,1	24,0	23,7	32,0	16,7	15,0	21,0	3,3	5,4	0,9
	J	156,3	26,3	33,0	26,7	15,9	15,9	27,2	4,0	6,2	1,1
	J	145,0	21,1	27,0	36,7	13,1	12,0	25,6	3,3	5,6	0,6
	A	166,2	26,9	25,0	49,9	16,5	14,1	22,8	3,6	6,7	0,6
	S	179,7	37,0	36,0	23,9	19,2	21,4	30,4	4,2	6,7	0,9
	O	234,7	40,6	42,4	64,2	22,2	20,3	32,4	3,8	8,2	0,8
	N	213,8	43,5	36,5	45,4	21,7	18,8	33,4	4,4	8,8	1,2
	D	205,2	41,8	37,3	33,3	31,1	19,3	27,8	3,9	8,0	2,8
1984	J	201,4	30,8	39,9	34,2	31,1	20,4	30,9	5,6	7,9	0,6
	F	198,7	40,1	41,8	19,9	31,7	19,3	31,5	5,1	8,6	0,7
	M	221,1	46,9	54,6	15,3	31,9	24,5	33,9	5,2	8,3	0,5
	A		43,6	48,6	18,5	23,8		34,1	5,7	8,0	1,0
	M		48,3	55,6	27,3	28,5		36,5	5,5	9,2	1,1
	J		41,8	61,1	17,7	29,5		45,0	6,4	9,6	1,1
	J		52,2	63,2	35,7	30,7		41,2	6,7	10,1	1,0
	A		49,9	51,8				35,3		10,1	0,5
	S		43,3	55,5				43,8		10,1	
extra-EC (EUR 10)											
1982	III	441,9	114,0	77,7	34,2	97,9	21,4	87,7	1,8	6,6	0,7
	IV	464,9	112,0	77,7	59,1	83,1	31,5	91,6	0,9	7,2	1,7
1983	I	401,8	93,7	71,5	48,8	90,1	23,6	65,6	1,8	5,8	1,0
	II	417,8	109,1	68,4	48,4	90,8	23,3	68,8	1,8	6,8	0,4
	III	450,5	114,1	74,8	59,6	99,0	22,0	74,2	1,5	5,1	0,1
	IV	573,1	145,9	101,9	50,5	117,6	35,9	108,9	0,8	10,9	0,6
1984	I	652,1	168,2	113,1	45,4	159,2	32,3	120,7	1,5	10,8	0,9
	II		181,4	122,0	8,3	177,4		91,4	0,7	10,8	0,6
	III		216,2	106,7				103,2		14,1	
1983	M	146,9	31,6	23,4	22,6	30,7	8,3	29,1	0,5	0,6	0,0
	J	132,8	31,8	25,7	13,7	30,0	7,0	21,9	0,7	2,0	0,0
	J	153,9	33,9	24,5	23,4	40,4	6,3	21,4	0,4	3,4	0,0
	A	142,2	31,5	26,1	20,6	25,8	5,9	31,3	0,3	0,7	0,0
	S	153,4	48,7	24,2	15,5	32,6	8,9	21,7	0,8	1,0	0,0
	O	187,6	36,1	33,0	27,4	38,8	11,0	38,5	0,1	2,7	0,1
	N	196,9	53,6	37,4	13,7	44,8	11,4	33,0	0,3	2,3	0,5
	D	186,7	56,3	31,0	9,4	33,7	11,6	38,3	0,3	5,9	0,1
1984	J	222,1	55,9	41,0	5,2	60,3	11,0	46,4	0,2	1,8	0,1
	F	209,9	65,8	30,2	6,1	49,9	10,8	38,8	0,8	6,9	0,6
	M	220,0	46,5	41,9	33,8	48,9	10,5	35,7	0,4	2,2	0,2
	A		63,0	28,7	2,2	64,0		28,0	0,4	3,6	0,1
	M		48,3	41,9	3,5	46,5		27,5	0,2	4,0	0,5
	J		70,3	51,5	2,7	67,0		36,0	0,0	3,2	0,0
	J		70,1	46,4	43,3	81,1		32,8	0,1	10,0	0,2
	A		78,0	28,6				45,1		2,6	0,1
	S		68,1	31,7				25,3		1,6	

ÉVOLUTION DU COMMERCE DE LA CE
par sections de la CTCl

export

Valeurs en Mio ECU

Period Période	EUR 10	Deutsch- land	France	Italia	Nederland	Belg.Lux	United Kingdom	Ireland	Danmark	Ελλάδα	
4 : HUILES, GRAISSES ET CIRES											
intra-CE (EUR 10)											
1982	III	362,4	104,4	40,1	17,7	113,8	56,3	12,0	3,3	12,5	2,3
	IV	405,7	110,3	42,9	27,2	109,2	62,4	12,1	3,6	11,9	26,1
1983	I	400,5	103,4	47,5	19,7	118,5	54,5	14,2	2,4	10,6	29,8
	II	443,5	107,3	46,5	15,0	122,6	58,2	14,1	1,9	12,7	65,3
	III	481,7	124,2	40,2	18,7	141,2	58,3	7,7	3,4	16,8	71,1
	IV	640,6	178,9	57,1	30,4	170,5	83,4	15,6	4,6	16,2	83,9
1984	I	659,1	186,0	65,3	25,8	200,4	101,4	18,0	3,0	13,1	46,2
	II		191,6	58,9	19,9	230,0		26,0	2,6	15,9	55,7
	III		223,7	58,2				22,6		22,9	
1983	M	143,8	34,5	17,5	3,9	40,1	17,8	4,0	0,6	3,9	21,5
	J	158,8	38,9	11,8	5,5	44,3	20,4	5,2	0,6	5,7	26,3
	J	150,4	30,2	16,0	5,9	43,7	17,4	3,9	1,1	4,8	27,5
	A	146,6	42,3	11,1	4,1	40,8	17,3	3,7	1,1	6,0	20,3
	S	189,4	51,8	13,3	8,7	56,7	23,6	4,5	1,3	5,9	23,6
	O	212,9	60,6	17,5	11,2	54,1	25,4	4,6	1,6	4,1	33,7
	N	212,5	55,9	20,3	10,4	59,1	30,9	5,0	1,8	7,5	21,6
	D	213,3	62,8	19,1	8,5	57,4	26,2	6,1	1,1	4,5	27,6
1984	J	202,3	59,6	23,3	7,4	60,0	28,1	3,2	1,1	5,0	14,5
	F	216,3	62,6	17,7	10,0	65,5	35,3	5,6	0,8	5,3	13,5
	M	240,4	63,7	24,3	8,3	74,9	37,9	9,1	1,2	2,8	18,1
	A		61,7	16,6	8,9	64,2		9,1	0,7	3,5	16,7
	M		66,9	21,1	7,5	77,2		10,3	0,9	3,4	33,1
	J		63,0	21,2	3,8	88,7		6,6	1,1	8,0	11,4
	J		70,5	17,6	4,8	80,4		7,5	1,3	9,9	15,5
	A		68,1	16,7				7,0		6,8	8,8
	S		85,1	23,8				8,0		5,2	
extra-CE (EUR 10)											
1982	III	200,2	77,3	29,9	25,0	38,3	7,6	5,5		4,8	11,8
	IV	174,7	68,4	23,7	23,8	36,5	4,1	7,8	0,0	4,0	6,4
1983	I	206,4	67,5	46,6	22,5	45,1	8,9	6,5	0,0	3,8	5,5
	II	169,6	56,0	25,7	30,3	31,1	7,7	9,7	0,0	3,3	5,8
	III	175,5	58,9	33,9	24,7	40,5	3,8	1,6	0,0	3,6	8,5
	IV	275,6	66,9	54,7	36,8	54,6	20,7	17,3	0,0	6,6	17,8
1984	I	329,4	81,4	68,8	37,0	95,7	21,5	8,9	0,0	2,7	13,4
	II		63,8	53,9	24,1	59,0		8,5		6,5	15,7
	III		76,2	73,0				6,2		5,0	
1983	M	59,2	21,5	9,1	7,2	11,2	3,5	2,9	0,0	1,6	2,3
	J	63,4	20,7	7,3	18,5	9,9	1,7	2,1	0,0	1,4	1,8
	J	52,0	16,7	9,8	6,4	13,7	0,9	1,9	0,0	1,0	1,5
	A	67,3	23,0	12,0	9,9	13,5	0,8	2,3	0,0	1,5	4,3
	S	60,9	19,2	12,1	8,4	13,3	2,1	2,0	0,0	1,0	2,7
	O	89,7	21,2	22,5	8,8	16,5	4,0	5,7		1,3	9,5
	N	86,9	20,4	19,9	13,8	16,7	9,2	4,5	0,0	1,2	1,1
	D	98,3	25,4	11,9	14,0	21,4	7,4	7,3		4,0	6,9
1984	J	105,6	24,8	17,7	17,4	26,4	4,9	4,1		0,8	9,5
	F	118,4	27,2	26,4	9,5	41,6	10,5	1,3		1,0	0,8
	M	105,7	29,4	24,7	10,1	27,8	6,0	3,5	0,0	0,9	3,3
	A		21,5	18,1	11,3	15,4		1,9		1,7	5,1
	M		23,8	21,7	7,3	23,0		2,3		1,5	7,2
	J		18,5	14,0	5,5	20,5		4,3		3,1	3,4
	J		23,3	17,8	8,4	21,5		3,1		1,5	4,5
	A		22,4	24,0				1,7		1,4	2,4
	S		30,5	31,2				1,4		1,6	

TRENDS IN EC TRADE
by SITC sections

impor

Value in Mio ECU

Period Période		EUR 10	Deutsch- land	France	Italia	Nederland	Belg.Lux	United Kingdom	Ireland	Danmark	Ελλάδα	
5 : CHEMICALS												
intra-EC (EUR 10)												
1982	III	8 178,9	1 969,2	1 467,2	1 100,1	999,8	969,8	1 080,8	188,6	259,8	143,6	
	IV	9 027,4	2 021,6	1 751,5	1 315,8	1 041,6	1 172,3	1 086,8	198,0	275,7	164,1	
1983	I	9 806,3	2 243,5	2 028,3	1 381,9	1 120,8	1 080,9	1 227,5	250,6	305,8	167,0	
	II	10 145,0	2 299,9	1 837,3	1 574,0	1 122,7	1 309,6	1 254,7	242,4	324,0	180,5	
	III	9 333,5	2 288,1	1 570,1	1 290,9	1 082,7	1 100,4	1 321,7	220,7	296,5	162,3	
	IV	10 633,6	2 453,1	2 060,6	1 552,2	1 172,7	1 262,6	1 387,9	237,9	310,8	195,8	
1984	I	12 085,8	2 686,4	2 381,8	1 723,9	1 312,7	1 510,7	1 601,9	298,8	375,3	194,3	
	II		2 762,6	2 349,9	1 753,7	1 376,8		1 502,6	271,8	413,1	217,7	
	III		2 624,8	1 920,8				1 551,9		347,1		
1983	M	3 164,8	737,2	602,4	411,6	376,5	368,3	426,1	87,8	106,7	48,2	
	J	3 631,4	825,6	653,7	581,9	399,7	450,5	456,4	78,1	114,3	71,1	
	J	3 047,8	750,6	544,3	468,6	333,4	293,3	454,0	70,3	78,3	55,0	
	A	2 843,8	719,5	426,6	290,5	371,5	375,9	433,6	72,9	106,7	46,6	
	S	3 455,0	818,3	607,9	531,2	379,5	428,0	441,0	78,0	110,9	60,3	
	O	3 478,1	783,4	709,5	484,3	414,8	386,6	454,5	82,8	102,3	59,9	
	N	3 654,0	863,4	693,2	524,3	356,1	462,2	495,2	90,3	107,7	61,6	
	D	3 503,6	822,7	654,2	542,8	399,4	408,2	435,7	64,4	102,9	73,3	
	1984	J	3 799,3	751,0	793,7	567,5	419,9	509,4	509,5	88,2	99,2	61,0
		F	3 937,2	968,2	712,6	510,7	469,7	451,7	525,4	108,5	123,1	67,2
M		4 351,8	968,4	875,8	647,6	424,6	549,0	566,4	102,1	151,9	66,0	
A			934,8	787,7	569,4	419,1		500,9	90,2	135,8	64,2	
M			921,5	758,0	691,7	489,6		499,6	96,8	151,5	88,5	
J			907,2	804,6	487,8	455,6		515,0	84,8	123,1	64,2	
J			955,6	713,7	595,1	454,2		509,8	81,2	98,9	61,0	
A			838,9	481,6				554,5		129,1	51,2	
S			833,5	724,8				518,5		118,2		
extra-EC (EUR 10)												
1982	III	3 514,8	1 059,3	705,5	442,6	344,5	253,2	507,9	41,0	121,4	39,3	
	IV	3 543,1	910,3	800,9	492,9	394,4	230,2	468,8	48,2	147,0	50,5	
1983	I	4 018,5	1 009,5	946,3	579,1	363,3	280,3	570,4	61,3	158,1	50,1	
	II	4 018,1	1 084,0	740,0	638,6	369,9	294,4	600,9	55,7	186,8	47,8	
	III	4 021,8	1 272,4	697,8	555,1	364,8	256,3	637,1	46,1	145,6	46,6	
	IV	4 103,4	1 038,5	760,8	641,4	416,1	302,3	637,3	56,6	193,4	57,1	
1984	I	4 961,7	1 349,1	883,8	698,0	546,3	339,6	779,8	82,7	218,3	64,1	
	II		1 299,2	876,4	732,7	576,3		751,6	65,3	222,5	66,5	
	III		1 385,9	894,7				755,5		169,1		
1983	M	1 291,1	346,2	275,2	173,9	115,2	95,3	189,4	19,0	64,0	12,9	
	J	1 352,0	358,6	251,7	199,2	135,2	100,0	214,4	14,0	58,7	20,1	
	J	1 231,9	405,6	213,7	166,7	114,0	70,8	194,0	11,6	39,1	16,4	
	A	1 233,3	350,8	251,3	150,9	110,3	93,2	193,4	15,8	56,9	10,6	
	S	1 526,6	517,4	236,4	237,0	129,5	87,1	229,7	18,9	51,3	19,3	
	O	1 300,9	332,5	223,9	200,9	135,0	104,8	215,8	18,0	54,0	16,1	
	N	1 460,0	353,8	311,8	206,4	147,1	101,2	228,7	21,1	73,3	16,6	
	D	1 334,8	352,1	225,8	234,2	131,7	93,5	191,6	15,7	66,1	24,1	
	1984	J	1 589,2	408,7	302,3	225,7	165,4	105,9	265,8	29,6	58,5	27,2
		F	1 718,8	481,2	310,4	219,9	205,3	113,2	261,8	25,8	81,2	20,1
M		1 654,7	459,9	271,1	250,9	177,6	120,4	252,3	27,3	78,4	17,1	
A			413,7	265,9	279,6	189,6		244,5	17,5	69,0	18,1	
M			454,5	309,8	240,1	212,1		284,5	25,1	79,7	28,0	
J			431,2	300,9	212,4	180,2		225,3	22,6	72,0	20,2	
J			404,3	341,4	218,2	191,8		248,2	20,1	45,0	14,1	
A			505,1	256,2				242,0		58,7	17,6	
S			476,2	297,1				273,6		65,2		

ÉVOLUTION DU COMMERCE DE LA CE
par sections de la CTCl

xport

Valeurs en Mio ECU

Period Période		EUR 10	Deutsch- land	France	Italia	Nederland	Belg.Lux	United Kingdom	Ireland	Danmark	Ελλάδα
5 : PRODUITS CHIMIQUES											
intra-CE (EUR 10)											
1982	III	7 607,4	2 249,5	1 145,7	414,3	1 596,6	978,2	944,2	155,7	104,2	19,0
	IV	8 133,5	2 416,8	1 305,1	426,7	1 602,6	1 129,7	989,9	149,1	91,2	22,5
1983	I	8 925,5	2 762,3	1 347,9	507,6	1 834,0	1 203,5	939,2	182,6	124,5	24,0
	II	8 948,6	2 734,7	1 394,5	523,4	1 794,1	1 150,8	1 027,6	198,2	104,9	20,5
	III	8 489,3	2 555,7	1 281,4	491,6	1 770,1	1 087,7	957,7	211,0	111,9	22,1
	IV	9 664,8	3 044,8	1 504,6	614,4	1 801,3	1 303,5	1 068,1	184,0	114,2	30,0
1984	I	10 956,6	3 436,2	1 665,8	662,4	2 218,1	1 424,1	1 169,5	220,4	140,9	19,2
	II		3 264,9	1 747,5	679,6	2 159,8		1 206,0	225,8	135,4	29,0
	III		3 144,1	1 545,6				1 092,4		123,9	
1983	M	2 871,5	874,3	454,4	146,5	595,3	354,6	332,9	72,5	33,3	7,6
	J	3 183,3	964,5	487,9	192,8	617,8	404,9	403,9	66,9	38,3	6,3
	J	2 792,9	801,1	441,7	174,2	561,9	361,2	345,5	65,7	33,9	7,7
	A	2 554,1	785,9	370,3	128,2	552,3	322,7	267,4	85,4	34,3	7,7
	S	3 152,0	969,0	472,6	188,8	669,3	399,5	343,6	59,7	42,6	6,8
	O	3 254,5	1 028,0	497,1	167,6	648,2	438,8	367,2	62,1	38,4	7,1
	N	3 321,2	1 022,4	499,6	204,6	695,4	448,0	348,1	55,8	39,6	7,7
	D	3 232,9	991,0	505,3	240,7	604,7	421,9	354,9	66,5	31,8	16,0
1984	J	3 432,1	1 067,6	529,7	208,9	735,4	431,1	334,0	70,6	48,4	6,4
	F	3 563,7	1 142,3	524,7	189,5	704,2	474,6	408,5	71,6	42,1	6,2
	M	3 961,0	1 228,3	611,6	263,4	781,3	518,4	423,0	78,3	50,1	6,6
	A		1 062,9	593,8	210,7	667,6		393,6	67,1	41,0	4,5
	M		1 145,3	576,5	251,8	804,6		458,0	87,0	44,9	12,0
	J		1 056,2	577,7	216,3	685,0		364,4	71,8	46,5	12,2
	J		1 019,9	535,6	262,3	657,0		361,9	78,6	39,2	7,3
	A		1 010,1	466,5				374,0		40,4	8,2
	S		1 115,6	543,2				367,2		42,8	
extra-CE (EUR 10)											
1982	III	6 744,7	2 581,1	1 121,4	564,2	653,9	363,4	1 152,7	115,9	158,9	33,2
	IV	7 315,0	2 717,2	1 241,2	667,5	727,6	446,4	1 195,5	107,2	180,4	31,9
1983	I	7 392,4	2 759,0	1 279,2	715,1	786,5	417,8	1 102,3	122,5	183,2	26,8
	II	8 168,4	2 968,0	1 478,6	790,2	782,5	430,2	1 349,7	134,1	204,8	30,4
	III	8 166,2	3 070,8	1 372,6	760,0	847,9	429,5	1 314,1	149,8	192,2	29,3
	IV	8 645,3	3 243,3	1 383,5	934,7	851,2	536,7	1 302,6	151,6	210,7	30,9
1984	I	9 312,2	3 500,7	1 471,9	916,3	1 027,6	557,1	1 396,1	185,0	227,8	29,6
	II		3 533,1	1 645,8	904,1	1 091,1		1 455,3	208,9	228,9	34,5
	III		3 486,7	1 707,5				1 356,7		220,4	
1983	M	2 695,2	982,3	495,7	228,5	275,6	145,6	450,8	43,7	62,9	10,1
	J	2 835,0	1 034,1	499,1	282,9	260,7	139,3	484,3	47,5	77,6	9,4
	J	2 676,8	942,4	514,2	302,4	231,5	127,1	438,2	55,7	52,9	12,4
	A	2 674,4	1 068,3	425,4	180,9	297,7	130,7	460,7	40,6	63,0	7,2
	S	2 820,3	1 060,2	434,9	276,8	322,6	169,3	421,0	53,2	72,4	9,8
	O	2 785,6	1 035,0	467,3	267,8	294,6	162,6	431,3	49,7	68,9	8,3
	N	2 878,1	1 071,6	446,5	303,4	298,4	182,8	446,9	50,5	68,7	9,2
	D	3 036,7	1 171,9	469,8	361,2	285,1	189,1	426,2	50,6	69,3	13,4
1984	J	2 940,4	1 082,1	428,2	325,3	366,5	172,8	427,6	58,5	72,1	7,4
	F	3 066,0	1 175,0	515,2	252,1	321,1	198,6	462,0	63,6	69,1	9,4
	M	3 303,9	1 246,0	528,5	338,5	340,6	184,9	504,7	62,9	84,9	12,7
	A		1 150,6	599,2	333,6	367,5		446,4	62,9	68,0	9,5
	M		1 258,4	543,4	277,5	409,7		520,3	76,5	81,2	14,0
	J		1 124,7	503,8	292,3	313,8		494,8	69,4	74,0	10,8
	J		1 185,0	678,7	377,0	362,0		467,9	73,9	67,4	16,6
	A		1 202,4	535,6				490,2		70,2	12,9
	S		1 100,6	493,5				417,1		76,1	

TRENDS IN EC TRADE
by SITC sections

impor

Value in Mio ECU

Period Période	EUR 10	Deutsch- land	France	Italia	Nederland	Belg.Lux	United Kingdom	Ireland	Danmark	Ελλάδα	
6 : MANUFACTURED GOODS CLASSIFIED BY MATERIAL											
intra-EC (EUR 10)											
1982	III	12 955,3	3 141,5	2 623,0	1 282,8	1 543,4	1 548,8	1 766,0	310,0	449,6	290,1
	IV	14 565,9	3 374,6	3 126,9	1 541,3	1 847,1	1 660,2	1 915,3	309,4	493,8	297,4
1983	I	15 070,6	3 449,7	3 428,7	1 509,1	1 734,7	2 051,6	1 895,1	314,9	417,3	269,6
	II	16 011,9	3 934,6	3 399,5	1 562,8	1 795,7	2 088,2	2 045,5	309,6	542,1	333,9
	III	14 251,5	3 625,4	2 643,7	1 505,5	1 630,2	1 631,5	2 148,9	309,6	417,1	339,7
	IV	16 753,8	4 182,0	3 348,5	1 752,3	1 887,2	1 976,6	2 371,1	337,6	535,3	363,2
1984	I	17 485,1	4 244,8	3 644,8	1 933,6	2 033,5	2 020,7	2 434,2	357,2	504,9	311,5
	II		4 417,7	3 837,3	2 046,1	2 062,1		2 413,8	329,6	522,1	397,3
	III		3 962,8	3 146,4				2 415,4		483,7	
1983	M	5 174,1	1 310,3	1 132,1	500,3	582,4	618,4	673,3	113,5	145,4	98,5
	J	5 502,9	1 354,0	1 181,5	470,5	639,3	657,9	771,2	101,0	206,9	120,7
	J	4 940,8	1 273,6	1 029,9	568,2	512,2	463,0	739,3	102,7	115,1	136,8
	A	3 890,6	994,6	570,9	321,8	513,1	493,9	650,3	97,9	144,3	103,8
	S	5 430,5	1 354,6	1 060,7	613,8	607,9	664,1	762,8	108,9	157,3	100,3
	O	5 661,4	1 383,2	1 145,1	544,1	637,6	729,4	841,4	111,9	175,5	93,0
	N	5 635,9	1 425,7	1 144,3	570,0	604,4	638,1	834,4	135,4	170,7	113,0
	D	5 456,4	1 377,9	1 056,6	638,3	641,7	603,1	705,5	90,2	187,8	155,4
1984	J	5 509,8	1 278,2	1 146,4	636,9	648,8	631,9	798,1	115,2	156,9	97,3
	F	5 549,4	1 347,0	1 136,1	542,5	709,2	648,1	775,5	122,4	167,9	100,7
	M	6 423,5	1 621,6	1 362,8	754,2	675,5	737,9	859,6	119,2	179,7	113,0
	A		1 455,9	1 226,7	644,1	665,8		765,5	103,4	157,2	128,2
	M		1 601,9	1 320,9	805,5	693,2		813,2	120,1	190,4	143,8
	J		1 360,8	1 290,6	597,6	683,9		845,6	105,6	172,2	123,2
	J		1 496,1	1 284,8	742,8	631,7		843,7	112,3	140,4	87,1
	A		1 183,2	655,4				759,0		175,5	117,1
	S		1 283,3	1 205,4				820,4		166,6	
extra-EC (EUR 10)											
1982	III	8 759,4	2 679,6	1 186,0	927,7	555,5	1 012,4	1 853,1	81,4	351,9	111,8
	IV	9 352,9	2 723,0	1 356,4	1 020,9	572,9	1 318,0	1 777,1	73,1	400,9	110,4
1983	I	9 695,4	2 901,5	1 505,8	973,2	643,2	1 050,7	2 019,5	89,3	393,1	119,1
	II	10 570,0	3 180,4	1 486,6	1 204,8	648,1	1 200,8	2 219,1	91,5	421,8	116,8
	III	9 799,1	3 097,7	1 152,9	1 071,8	623,3	1 068,8	2 180,8	93,9	389,5	120,3
	IV	10 842,1	3 303,1	1 422,1	1 204,7	682,4	1 410,7	2 105,2	91,4	484,7	137,9
1984	I	12 420,8	3 620,3	1 530,5	1 357,7	857,1	1 799,0	2 510,8	112,9	497,5	135,0
	II		3 695,9	1 685,5	1 417,0	823,4		2 326,4	108,8	503,6	122,8
	III		3 535,6	1 415,3				2 294,8		472,2	
1983	M	3 503,9	1 051,5	499,9	314,8	225,8	396,3	809,5	31,8	142,9	31,5
	J	3 660,9	1 122,3	534,7	371,4	223,1	417,6	758,5	32,9	157,9	42,4
	J	3 283,6	1 048,5	436,3	394,6	192,6	327,4	722,1	30,2	98,4	33,6
	A	2 873,5	953,9	294,2	216,2	201,7	274,1	726,1	32,3	134,7	40,3
	S	3 638,8	1 094,9	430,4	460,6	229,2	462,8	728,4	31,0	155,4	46,1
	O	3 594,9	1 045,5	461,1	361,5	230,6	503,9	761,7	31,7	164,4	34,5
	N	3 718,3	1 146,4	470,2	384,1	248,7	469,1	762,7	35,4	160,9	40,9
	D	3 535,6	1 119,8	490,4	468,3	202,0	431,2	578,8	23,9	159,2	61,9
1984	J	4 168,9	1 164,9	477,8	463,2	322,5	572,8	916,1	37,9	169,1	44,6
	F	4 104,3	1 213,6	501,4	410,9	274,1	635,7	825,3	37,2	156,3	49,8
	M	4 148,0	1 242,2	551,4	482,3	260,2	591,6	772,1	37,4	169,9	40,8
	A		1 166,8	524,5	456,2	258,7		763,8	30,0	149,4	31,2
	M		1 349,5	584,4	538,9	286,2		792,7	41,6	177,4	57,7
	J		1 180,2	577,1	430,2	277,8		773,8	36,9	173,1	33,9
	J		1 229,3	545,2	520,8	274,3		726,0	33,1	133,8	34,8
	A		1 179,9	365,4				805,5		170,3	37,7
	S		1 134,3	504,3				742,8		167,4	

ÉVOLUTION DU COMMERCE DE LA CE
par sections de la CTCI

export

Valeurs en Mio ECU

Period Période	EUR 10	Deutsch- land	France	Italia	Nederland	Belg.Lux	United Kingdom	Ireland	Danmark	Ελλάδα	
6 : ARTICLES MANUFACTURÉS CLASSÉS PAR MATIÈRES											
intra-CE (EUR 10)											
1982	III	13 291,7	3 871,0	2 047,7	1 858,5	1 397,2	2 347,9	1 292,4	172,9	188,7	115,4
	IV	14 995,8	4 197,6	2 462,9	2 085,6	1 487,7	2 738,1	1 470,7	198,3	215,4	139,6
1983	I	15 241,5	4 383,6	2 422,5	2 073,7	1 604,2	2 912,9	1 296,2	187,5	216,1	144,7
	II	16 214,9	4 416,1	2 657,5	2 473,2	1 689,7	2 963,2	1 429,9	201,9	240,8	142,5
	III	14 147,7	4 127,1	2 227,8	1 997,0	1 523,9	2 440,4	1 252,0	194,3	220,6	164,7
	IV	17 328,9	4 655,3	2 877,8	2 686,4	1 719,0	3 126,4	1 565,5	216,4	245,5	236,6
1984	I	17 779,4	4 900,5	3 019,9	2 392,7	1 874,4	3 283,9	1 612,6	226,6	255,1	213,7
	II		5 109,5	3 083,4	2 636,8	1 986,8		1 696,2	219,0	266,0	225,9
	III		4 795,1	2 616,5				1 448,0		246,1	
1983	M	5 165,6	1 458,3	847,2	754,2	540,7	898,7	467,4	73,8	78,7	46,6
	J	5 699,0	1 543,4	955,4	850,7	601,1	1 035,2	504,1	72,0	88,7	48,4
	J	4 779,4	1 369,0	830,2	742,7	442,5	802,5	417,2	68,4	56,6	50,3
	A	3 966,7	1 198,7	557,9	555,1	491,1	653,6	329,7	55,1	76,4	49,2
	S	5 409,9	1 560,3	848,2	719,7	590,9	971,3	497,3	70,9	86,5	64,9
	O	5 861,5	1 549,8	972,7	866,9	603,8	1 097,3	531,4	77,6	85,6	76,5
	N	5 884,9	1 579,8	941,7	918,7	637,9	1 036,1	543,0	77,4	91,4	58,8
	D	5 567,7	1 527,8	956,5	893,6	479,3	985,5	496,8	63,0	67,1	98,3
1984	J	5 528,8	1 511,3	948,3	773,3	643,3	1 029,5	403,4	68,7	80,9	70,1
	F	5 828,0	1 645,2	948,7	703,3	614,2	1 099,8	589,1	76,6	84,2	67,0
	M	6 418,7	1 745,3	1 123,3	914,8	616,9	1 153,7	616,9	81,2	90,4	76,4
	A		1 622,3	1 021,9	934,9	614,0		524,4	64,1	82,6	66,7
	M		1 835,2	1 036,1	906,2	689,8		609,3	81,1	95,1	86,6
	J		1 653,2	1 026,1	798,5	681,6		563,4	73,6	87,9	72,1
	J		1 667,6	1 034,5	906,3	549,6		500,5	68,7	66,2	75,5
	A		1 440,0	639,0				409,7		87,5	37,1
	S		1 687,2	942,3				539,6		91,2	
extra-CE (EUR 10)											
1982	III	12 685,5	4 098,3	1 999,7	2 076,6	530,3	1 291,8	2 264,0	41,4	215,4	168,0
	IV	14 410,1	4 214,4	2 414,9	2 266,5	580,8	1 478,7	2 978,4	44,7	241,7	190,0
1983	I	13 231,4	4 085,4	2 259,8	2 150,2	544,4	1 574,1	2 162,9	46,0	232,1	176,3
	II	14 149,9	4 326,9	2 393,4	2 525,1	559,6	1 496,9	2 311,2	51,6	310,9	174,4
	III	13 609,2	4 324,4	2 075,9	2 279,1	548,6	1 389,5	2 463,1	53,4	302,2	173,1
	IV	15 707,0	4 817,7	2 655,7	2 793,0	662,2	1 809,8	2 325,4	57,4	282,4	303,2
1984	I	15 423,0	4 766,1	2 487,3	2 578,0	650,9	1 795,0	2 561,1	63,9	309,6	211,1
	II		4 933,6	2 821,5	2 658,8	742,4		2 653,0	70,3	381,6	269,8
	III		5 249,6	2 471,9				2 248,4		291,0	
1983	M	4 378,3	1 389,6	756,5	696,1	197,7	469,9	691,1	15,5	104,7	57,2
	J	5 177,5	1 507,1	880,2	918,1	198,3	547,2	924,5	17,7	117,5	66,9
	J	4 437,4	1 382,0	759,0	850,4	167,5	482,8	643,5	19,2	75,6	57,3
	A	4 292,1	1 392,8	643,1	612,5	193,1	371,1	913,5	11,8	106,2	48,0
	S	4 892,6	1 551,5	681,1	818,7	188,1	537,0	910,7	22,4	116,0	67,2
	O	5 027,3	1 577,7	863,8	805,1	213,2	616,7	733,9	20,0	101,4	95,6
	N	5 236,7	1 578,2	812,2	1 007,8	245,1	617,3	784,9	19,5	105,4	66,2
	D	5 445,8	1 667,0	973,1	983,3	204,1	566,9	807,3	17,8	89,3	136,9
1984	J	4 722,4	1 451,6	769,8	850,4	213,5	546,7	712,2	17,8	88,1	72,3
	F	5 226,0	1 590,2	813,4	793,1	214,0	637,2	980,9	20,2	103,0	74,1
	M	5 466,5	1 725,8	904,3	933,0	223,4	608,7	865,9	25,9	114,5	65,1
	A		1 558,1	875,4	948,3	248,9		858,4	19,3	119,3	67,6
	M		1 756,1	1 050,4	895,8	276,5		847,5	28,0	131,3	132,0
	J		1 620,4	896,5	817,3	218,2		947,6	22,8	125,8	68,7
	J		1 741,8	1 015,8	969,1	225,0		755,7	24,2	74,5	83,5
	A		1 727,4	724,1				826,2		102,8	79,2
	S		1 780,9	731,9				672,3		110,8	

TRENDS IN EC TRADE
by SITC sections

import

Value in Mio ECU

Period Période	EUR 10	Deutsch- land	France	Italia	Nederland	Belg.Lux	United Kingdom	Ireland	Danmark	Ελλάδα	
7 : MACHINERY AND TRANSPORT EQUIPMENT											
intra-EC (EUR 10)											
1982	III	19 180,9	4 046,0	3 823,9	2 618,9	1 870,1	2 205,1	3 375,2	352,7	524,8	364,2
	IV	23 042,6	4 646,6	5 421,8	2 909,5	2 269,2	2 516,8	3 873,6	381,6	613,8	409,6
1983	I	22 059,5	4 763,1	4 738,1	2 542,3	2 173,4	2 453,4	4 070,4	424,3	575,8	318,7
	II	24 028,1	5 141,0	4 775,5	2 973,3	2 366,7	2 704,5	4 681,1	414,7	621,0	350,3
	III	21 054,8	4 806,7	3 888,5	2 539,6	2 081,1	2 247,4	4 179,4	395,5	588,8	327,7
	IV	25 166,8	5 478,8	5 075,9	2 924,5	2 592,4	2 620,3	4 705,7	445,9	732,7	590,6
1984	I	25 314,5	5 385,4	4 988,0	3 131,4	2 712,8	2 757,4	4 744,0	501,9	738,5	355,1
	II		5 168,9	4 997,9	3 249,6	2 591,7		4 872,1	498,7	718,1	424,9
	III		5 199,1	4 288,5				4 577,6		684,8	
1983	M	7 787,8	1 827,1	1 582,9	841,6	711,3	816,5	1 549,9	151,0	218,0	89,5
	J	8 422,2	1 775,8	1 647,5	973,3	944,4	928,9	1 687,1	128,4	210,6	126,3
	J	7 038,1	1 455,5	1 375,6	867,0	654,6	678,6	1 591,2	130,0	175,9	109,8
	A	6 182,9	1 498,1	1 072,7	689,2	644,5	684,3	1 158,5	130,6	196,3	108,7
	S	7 820,8	1 853,7	1 461,1	981,4	785,9	858,5	1 421,1	135,4	214,4	109,1
	O	8 112,2	1 853,5	1 567,5	903,5	789,7	861,2	1 565,0	145,8	230,3	195,6
	N	8 115,7	1 749,0	1 671,0	902,7	825,2	831,4	1 585,7	169,6	238,3	142,8
	D	8 863,7	1 878,7	1 827,9	1 114,2	936,1	906,4	1 564,8	129,6	262,6	243,3
1984	J	7 823,4	1 699,9	1 510,0	967,3	875,0	832,0	1 409,9	166,3	243,0	120,1
	F	8 033,0	1 665,1	1 562,8	875,4	890,9	907,2	1 615,1	158,4	237,9	120,2
	M	9 450,2	2 022,2	1 916,0	1 286,3	947,1	1 015,5	1 714,9	176,7	256,3	115,1
	A		1 845,0	1 641,1	944,4	900,2		1 627,5	154,4	235,1	127,8
	M		1 885,6	1 785,6	1 438,7	909,4		1 647,3	188,5	260,2	169,1
	J		1 438,4	1 571,9	866,2	780,0		1 592,5	155,9	218,9	126,2
	J		1 843,9	1 577,9	1 034,6	762,1		1 506,2	149,4	210,7	96,2
	A		1 407,1	1 164,5				1 445,9		227,6	111,1
	S		1 947,7	1 545,0				1 614,8		245,5	
extra-EC (EUR 10)											
1982	III	11 787,7	3 178,6	1 964,2	1 156,4	899,9	712,4	3 016,8	262,0	399,9	197,5
	IV	13 622,3	3 634,7	2 945,1	1 185,8	1 113,6	803,7	2 947,1	263,1	431,0	298,2
1983	I	13 347,3	3 580,2	2 790,4	984,1	1 051,1	875,7	3 037,4	308,4	475,4	244,6
	II	14 887,1	4 035,1	2 530,9	1 306,3	1 182,7	895,4	3 855,3	317,6	407,9	355,8
	III	13 794,5	3 889,4	2 114,2	1 188,7	1 153,3	824,5	3 696,7	286,4	384,1	257,2
	IV	16 404,2	4 775,5	2 656,4	1 389,2	1 529,4	1 002,5	3 953,0	364,8	483,3	250,0
1984	I	16 538,4	4 473,6	2 547,4	1 535,4	1 526,6	1 097,5	4 186,5	400,4	528,3	242,7
	II		4 828,6	2 806,0	1 574,1	1 374,6		4 448,4	417,1	510,9	327,9
	III		4 751,9	2 569,9				4 500,0		501,6	
1983	M	4 641,7	1 295,2	893,2	323,2	363,9	292,1	1 143,2	105,9	140,5	84,5
	J	4 995,9	1 407,2	840,2	391,4	425,6	307,6	1 242,8	113,0	146,0	122,0
	J	4 396,8	1 313,7	688,9	415,0	352,2	257,5	1 087,4	91,3	107,4	83,4
	A	4 453,3	1 195,3	660,6	334,5	333,2	240,2	1 375,1	107,8	122,8	83,7
	S	4 869,8	1 380,7	777,3	438,4	400,8	300,4	1 236,1	89,4	157,4	89,4
	O	5 157,1	1 478,8	810,1	468,4	445,0	298,5	1 321,9	122,9	151,2	60,2
	N	5 428,9	1 580,5	928,0	429,5	508,1	315,3	1 305,5	126,8	165,5	69,8
	D	5 699,3	1 721,0	915,8	488,9	571,1	360,4	1 232,3	123,2	165,4	121,2
1984	J	5 427,0	1 355,8	878,6	571,9	471,8	387,6	1 382,4	125,9	177,1	76,0
	F	5 440,3	1 540,6	805,6	463,4	545,0	318,9	1 361,1	135,1	166,4	104,1
	M	5 673,2	1 578,5	863,2	500,1	509,8	390,5	1 441,9	139,4	186,4	63,3
	A		1 598,2	887,4	465,4	422,5		1 327,2	113,6	160,1	101,4
	M		1 672,9	972,1	601,3	480,7		1 535,0	160,4	185,6	147,4
	J		1 559,1	947,3	505,0	463,2		1 584,0	142,8	166,8	77,2
	J		1 639,1	896,5	492,1	469,5		1 405,4	116,3	155,5	115,4
	A		1 547,0	800,1				1 590,7		172,6	91,0
	S		1 565,7	873,0				1 516,3		173,8	

ÉVOLUTION DU COMMERCE DE LA CE
par sections de la CTCI

export

Valeurs en Mio ECU

Period Période	EUR 10	Deutsch- land	France	Italia	Nederland	Belg.Lux	United Kingdom	Ireland	Danmark	Ελλάδα	
7 : MACHINES ET MATÉRIEL DE TRANSPORT											
intra-CE (EUR 10)											
1982	III	19 093,5	8 219,7	2 556,2	2 200,9	1 310,7	1 863,5	2 235,5	383,4	315,5	8,2
	IV	22 177,2	9 372,8	3 183,4	2 487,4	1 429,6	2 534,4	2 390,4	418,1	349,0	12,1
1983	I	22 187,4	9 498,9	3 351,3	2 517,7	1 398,9	2 469,0	2 174,1	406,3	361,6	9,6
	II	23 720,5	9 631,6	3 834,5	2 774,1	1 452,2	2 703,9	2 400,1	454,0	459,4	10,6
	III	20 297,1	8 387,2	2 900,6	2 491,1	1 383,7	2 093,5	2 260,7	466,1	305,5	8,8
	IV	24 501,4	9 711,2	3 720,3	3 230,9	1 630,7	2 583,7	2 659,2	522,9	426,1	16,6
1984	I	25 421,9	10 520,7	4 210,6	2 782,2	1 623,8	2 661,3	2 634,6	556,5	414,1	18,2
	II		9 455,4	3 819,1	2 970,0	1 787,6		2 872,6	635,6	385,4	17,5
	III		9 849,0	3 248,3				2 663,8		349,8	
1983	M	7 669,0	3 108,5	1 309,2	834,8	479,1	864,6	780,2	154,5	135,2	2,9
	J	8 536,1	3 518,5	1 303,0	989,2	519,4	985,1	874,1	162,4	180,1	4,3
	J	6 828,0	2 609,5	1 129,1	998,7	436,6	600,3	793,0	163,3	94,5	3,2
	A	5 754,1	2 421,0	727,7	661,9	429,1	628,5	652,6	123,7	107,7	1,8
	S	7 739,5	3 358,4	1 060,6	833,9	517,0	856,3	806,5	178,8	124,2	3,8
	O	7 833,7	3 152,2	1 200,6	934,1	530,2	868,2	849,6	170,1	123,6	5,1
	N	8 125,3	3 191,5	1 160,4	1 094,6	583,3	808,3	923,6	196,8	163,4	3,4
	D	8 512,8	3 373,3	1 353,9	1 196,7	515,8	891,0	894,9	156,1	123,1	7,9
1984	J	7 544,2	3 047,3	1 262,7	879,9	533,3	799,2	727,2	168,7	119,5	6,3
	F	8 632,1	3 782,0	1 345,2	859,5	532,9	864,8	929,7	183,7	129,2	5,0
	M	9 242,9	3 695,1	1 603,3	1 040,5	557,7	997,7	974,0	204,0	163,8	6,8
	A		3 318,2	1 295,2	963,9	542,1		878,3	174,1	111,4	5,3
	M		3 491,5	1 302,6	1 062,7	672,9		989,2	213,3	138,0	7,8
	J		2 645,2	1 221,2	946,2	573,6		1 000,2	247,9	128,0	4,4
	J		3 139,7	1 344,2	1 135,1	503,6		922,5	200,2	91,8	4,7
	A		2 866,7	806,3				810,4		117,8	1,6
	S		3 841,3	1 096,9				932,9		131,9	
extra-CE (EUR 10)											
1982	III	25 656,4	11 398,0	4 365,8	3 111,6	854,4	661,0	4 636,0	125,9	473,9	29,7
	IV	29 553,7	12 787,1	5 648,2	3 624,8	1 068,9	841,0	4 782,7	151,6	616,4	33,0
1983	I	26 502,2	11 368,8	5 021,5	3 433,8	1 055,6	780,1	3 984,9	133,2	691,1	33,2
	II	27 929,2	11 852,6	5 314,5	3 826,2	1 107,1	758,6	4 258,1	175,2	616,2	20,8
	III	26 630,2	11 583,6	4 924,5	3 389,2	942,1	744,9	4 296,7	173,3	544,3	31,6
	IV	32 305,0	13 717,4	5 862,6	4 579,1	1 231,3	934,2	4 867,6	203,7	867,4	41,6
1984	I	31 286,8	13 469,5	5 569,5	4 115,7	1 244,9	865,8	5 065,2	208,1	727,9	20,0
	II		12 478,2	6 152,2	3 803,7	1 160,7		4 764,5	239,6	704,2	21,9
	III		12 850,7	5 689,1				4 600,8		718,4	
1983	M	8 979,6	4 064,6	1 607,6	1 041,3	315,0	252,4	1 460,7	55,0	178,5	4,5
	J	9 969,9	4 038,7	2 004,6	1 482,6	388,2	243,5	1 503,7	66,7	233,0	8,8
	J	9 234,4	3 838,7	1 874,1	1 312,2	275,7	234,2	1 473,3	61,9	157,1	7,3
	A	8 038,5	3 564,1	1 357,4	970,8	293,2	239,0	1 416,1	41,1	145,7	11,2
	S	9 422,7	4 182,0	1 704,0	1 177,4	374,9	260,1	1 402,0	69,9	239,4	13,0
	O	9 765,8	4 220,8	1 805,8	1 349,7	350,8	305,6	1 461,4	59,9	195,6	16,2
	N	10 633,5	4 439,8	1 812,2	1 586,9	473,7	293,9	1 669,2	60,9	287,8	9,2
	D	11 702,9	5 075,6	2 232,5	1 637,2	406,7	319,4	1 686,5	82,1	247,2	15,8
1984	J	9 910,3	4 023,8	1 868,6	1 525,1	419,0	276,5	1 562,1	57,5	172,6	5,2
	F	10 490,9	4 736,7	1 668,6	1 270,3	418,1	292,6	1 830,8	67,4	201,7	4,9
	M	10 802,0	4 713,0	2 032,9	1 321,1	407,8	296,6	1 671,6	83,3	265,8	9,8
	A		4 256,9	1 927,0	1 376,5	378,3		1 485,1	62,7	205,6	8,3
	M		4 585,5	2 262,2	1 197,7	442,8		1 687,2	80,7	266,8	7,8
	J		3 635,7	1 964,7	1 231,0	339,9		1 591,2	96,1	210,6	5,7
	J		4 266,8	2 105,8	1 670,8	358,5		1 568,1	77,6	220,5	8,5
	A		4 367,1	1 688,4				1 671,5		253,4	6,6
	S		4 216,0	1 894,5				1 362,9		227,5	

TRENDS IN EC TRADE
by SITC sections

import

Value in Mio ECU

Period Période	EUR 10	Deutsch- land	France	Italia	Nederland	Belg.Lux	United Kingdom	Ireland	Danmark	Ελλάδα		
8 : MISCELLANEOUS MANUFACTURED ARTICLES												
intra-EC (EUR 10)												
1982	III	7 950,1	2 099,2	1 496,8	517,9	1 155,1	1 001,9	1 203,6	234,1	182,8	58,6	
	IV	8 653,5	2 083,6	2 152,2	571,8	1 147,6	924,8	1 257,0	245,4	199,3	71,8	
1983	I	8 862,3	2 199,4	2 062,4	544,2	1 271,5	1 049,8	1 270,9	211,3	196,4	56,3	
	II	8 088,4	2 029,6	1 808,5	563,3	1 045,2	938,6	1 231,1	229,7	180,9	61,5	
	III	8 831,4	2 317,1	1 818,1	597,6	1 223,3	1 034,8	1 346,9	236,7	203,5	53,5	
	IV	9 151,0	2 371,3	1 900,8	637,8	1 137,2	959,4	1 555,8	273,7	228,3	86,9	
1984	I	10 030,4	2 568,9	2 141,2	628,8	1 336,5	1 212,0	1 578,8	255,1	241,7	67,5	
	II		2 182,1	1 934,8	694,5	1 097,0		1 495,4	232,6	227,3	83,1	
	III		2 557,9	2 044,7				1 603,5		251,2		
1983	M	2 551,3	637,9	581,6	171,3	324,7	274,8	397,0	87,3	60,5	16,3	
	J	2 779,3	718,7	655,3	171,4	347,3	287,6	453,9	66,8	57,9	20,4	
	J	3 034,0	845,6	674,4	203,0	390,6	301,2	482,4	61,6	58,4	16,7	
	A	2 703,4	703,4	516,0	161,0	396,1	356,5	390,2	90,9	72,9	16,4	
	S	3 086,9	768,2	632,2	232,6	436,4	367,4	474,3	84,0	71,8	20,2	
	O	3 194,1	793,6	649,7	211,5	425,3	361,5	552,3	97,7	79,5	23,0	
	N	2 998,0	767,5	638,2	211,0	345,0	303,4	523,0	108,6	74,3	27,0	
	D	2 955,2	810,9	613,2	214,8	363,8	288,1	488,3	66,6	73,6	35,8	
	J	3 018,5	785,7	653,6	194,2	403,0	343,9	471,5	81,7	65,7	19,2	
	F	3 325,5	847,5	695,9	194,8	466,0	414,2	515,4	88,5	82,8	20,3	
1984	M	3 681,1	936,6	791,9	239,3	467,6	452,2	588,4	84,8	92,7	27,7	
	A		760,7	637,5	224,9	373,7		482,6	75,8	76,8	27,1	
	M		711,2	630,2	286,5	360,0		512,6	88,6	78,9	33,8	
	J		710,0	667,1	183,0	358,6		514,7	68,4	71,5	21,8	
	J		960,5	799,5	244,3	434,1		552,5	78,4	78,3	23,3	
	A		832,2	556,4				513,3		90,8	21,9	
	S		765,4	688,8				543,5		82,0		
	extra-EC (EUR 10)											
	1982	III	6 827,1	2 489,7	867,0	475,4	561,0	226,1	1 880,4	70,2	228,9	28,4
		IV	6 851,2	2 247,4	1 287,7	535,3	519,4	214,3	1 733,5	64,7	217,0	32,0
1983	I	7 268,8	2 569,0	1 203,5	472,2	634,6	253,2	1 791,3	75,9	239,7	29,3	
	II	6 836,1	2 268,3	1 125,4	566,1	539,0	221,9	1 809,2	71,9	205,9	28,2	
	III	7 566,9	2 745,8	1 096,7	567,0	635,8	220,6	1 973,3	72,4	229,5	25,9	
	IV	7 604,5	2 685,4	1 152,4	570,1	530,0	238,2	2 077,2	76,0	235,4	39,8	
1984	I	8 640,4	3 168,7	1 253,6	573,0	745,5	277,6	2 226,0	87,2	276,6	32,2	
	II		2 700,5	1 256,5	572,2	623,7		2 283,4	78,9	249,6	35,6	
	III		3 244,3	1 242,1				2 399,4		283,2		
1983	M	2 161,8	713,0	359,8	145,5	170,6	70,3	597,6	27,8	69,3	8,0	
	J	2 341,0	754,7	406,7	165,0	175,6	73,8	666,3	19,7	70,8	8,4	
	J	2 356,0	869,7	363,5	174,6	185,5	65,3	609,8	21,9	57,5	8,2	
	A	2 496,7	883,9	357,0	142,2	221,2	79,3	700,8	26,2	77,9	8,3	
	S	2 722,9	992,3	378,7	248,3	229,9	73,7	673,0	24,1	93,7	9,2	
	O	2 639,4	933,6	367,8	197,8	203,0	84,3	729,1	25,4	86,7	11,8	
	N	2 527,9	869,1	393,1	186,8	167,3	74,5	720,7	27,7	78,1	10,6	
	D	2 440,1	885,6	391,6	185,6	158,4	74,7	633,7	22,7	70,7	16,9	
1984	J	2 733,8	970,8	398,8	183,0	248,5	89,8	725,2	27,1	81,3	9,2	
	F	2 953,9	1 105,4	420,3	176,3	254,9	93,3	769,6	30,7	93,3	10,0	
	M	2 951,7	1 093,1	434,5	213,4	241,9	94,4	730,5	29,3	101,7	12,9	
	A		934,6	409,0	192,1	206,5		707,4	23,5	78,6	12,0	
	M		905,1	416,7	223,9	213,0		800,4	31,4	95,1	14,9	
	J		860,6	431,1	155,7	201,6		786,0	23,9	75,2	8,6	
	J		1 024,1	447,4	188,3	231,6		777,4	25,0	78,1	10,5	
	A		1 141,1	383,1				823,8		100,6	10,5	
	S		1 079,0	411,5				803,0		105,2		

ÉVOLUTION DU COMMERCE DE LA CE
par sections de la CTCI

xport

Valeurs en Mio ECU

Period Période		EUR 10	Deutsch- land	France	Italia	Nederland	Belg.Lux	United Kingdom	Ireland	Danmark	Ελλάδα	
8 : ARTICLES MANUFACTURÉS DIVERS												
intra-CE (EUR 10)												
1982	III	8 022,1	2 028,8	916,0	2 351,0	701,5	669,0	912,9	172,4	165,0	105,4	
	IV	8 214,1	2 049,8	942,1	2 205,3	742,5	776,4	975,0	207,8	202,0	113,2	
1983	I	8 892,5	2 179,0	1 122,9	2 549,6	805,4	833,5	873,5	192,0	209,6	127,0	
	II	8 074,1	1 936,7	1 002,3	2 128,5	752,5	797,1	929,9	208,4	197,3	121,4	
	III	8 571,3	2 112,1	1 045,1	2 386,7	763,8	736,7	996,2	214,8	199,5	116,4	
	IV	9 342,7	2 197,2	1 070,3	2 556,7	820,1	881,8	1 104,0	266,4	225,9	220,1	
1984	I	10 057,3	2 437,7	1 249,4	2 817,8	905,3	913,8	1 066,0	253,0	241,8	172,5	
	II		2 153,9	1 078,7	2 177,1	866,4		1 025,9	250,1	224,7	190,7	
	III		2 443,5	1 158,0				1 092,3		229,5		
1983	M	2 481,7	641,5	299,8	579,5	245,0	242,7	298,7	73,4	65,4	35,8	
	J	2 852,2	643,2	358,8	770,4	263,0	287,0	346,0	72,4	70,1	41,3	
	J	2 849,5	667,1	355,7	892,2	215,4	233,4	312,0	79,9	51,3	42,7	
	A	2 637,4	665,3	302,0	721,6	255,6	216,9	311,4	55,2	66,8	42,7	
	S	3 099,7	779,9	388,9	791,5	293,3	282,5	372,2	79,8	80,3	31,2	
	O	3 270,1	768,6	385,9	917,8	291,5	309,8	359,4	92,5	77,2	67,4	
	N	3 080,2	717,9	341,8	807,2	289,6	291,9	407,2	98,7	79,4	46,6	
	D	2 983,9	710,7	342,6	830,1	237,9	277,2	340,4	74,1	68,4	102,7	
	1984	J	3 013,3	720,6	384,8	851,6	279,9	277,5	298,8	74,3	73,9	51,9
		F	3 321,2	830,5	410,8	891,1	291,6	308,6	367,8	86,3	80,4	53,9
M		3 719,7	887,5	453,9	1 072,6	334,0	327,3	398,3	92,5	87,4	66,2	
A			737,1	371,0	782,7	275,4		335,4	78,1	69,7	61,9	
M			740,5	346,0	698,6	304,6		360,1	88,8	79,1	73,4	
J			676,3	361,6	694,7	286,2		334,1	83,2	75,5	54,9	
J			843,0	441,6	995,9	251,0		371,0	84,9	60,3	66,6	
S			754,6	300,4				358,6		79,4	42,8	
		849,0	415,9				362,5		87,7			
extra-CE (EUR 10)												
1982	III	7 290,7	2 163,5	1 065,9	1 925,0	205,9	187,7	1 334,9	55,3	322,5	30,0	
	IV	7 863,7	2 265,2	1 232,4	2 037,8	257,0	214,8	1 423,5	62,9	337,0	33,0	
1983	I	7 391,4	2 187,7	1 182,7	1 931,2	222,4	233,6	1 206,5	54,6	344,3	28,4	
	II	7 745,8	2 162,6	1 228,1	2 049,2	231,3	237,5	1 396,4	65,8	339,6	35,2	
	III	8 089,7	2 423,0	1 151,3	2 074,8	234,0	217,9	1 538,6	72,7	350,6	26,8	
	IV	9 248,4	2 606,2	1 387,9	2 443,1	302,6	271,9	1 680,6	88,5	415,8	51,8	
1984	I	9 079,8	2 552,9	1 378,7	2 409,4	272,4	295,0	1 616,6	77,9	436,2	40,7	
	II		2 538,8	1 490,6	2 335,3	302,9		1 642,0	85,0	410,4	52,4	
	III		3 009,8	1 456,8				1 691,5		469,3		
1983	M	2 399,3	707,0	386,6	551,9	80,3	80,5	456,7	21,0	104,7	10,7	
	J	2 774,7	744,5	442,7	765,5	79,1	79,6	509,3	24,3	116,0	13,7	
	J	2 828,1	801,3	451,9	823,1	73,7	66,1	483,0	26,7	92,7	9,5	
	A	2 471,3	755,2	324,5	562,9	73,8	71,9	532,6	15,3	126,1	9,1	
	S	2 810,1	866,7	377,5	687,5	86,3	78,8	528,5	30,5	146,2	8,2	
	O	3 052,7	874,3	444,7	853,3	96,5	88,6	510,8	31,6	138,6	14,3	
	N	3 087,1	836,6	447,1	798,4	117,2	103,8	600,9	29,6	141,4	12,1	
	D	3 106,4	897,2	493,0	785,8	89,0	78,8	577,9	27,0	133,2	24,6	
	1984	J	2 796,7	734,5	421,7	821,3	90,5	97,4	469,4	21,8	127,8	12,3
		F	3 010,6	883,2	443,0	761,5	87,1	98,7	553,4	28,0	144,3	11,4
M		3 268,1	936,4	514,2	825,7	94,8	98,8	591,5	28,1	161,7	16,9	
A			828,1	451,5	820,1	94,8		500,3	24,7	132,9	15,6	
M			882,8	474,0	709,6	113,8		585,3	27,6	142,1	20,1	
J			828,3	565,6	804,4	94,1		569,8	32,6	133,0	16,4	
J			1 018,1	586,8	997,9	96,2		545,3	28,5	112,9	16,2	
S			1 070,2	417,2				635,6		161,0	16,8	
		928,5	452,8				509,0		188,9			

Quantity in 1000 kg

Quantités en 1000 kg

SITC CITC Rev. 2	Products - Produits	1984	EUR 10	Deutsch- land	France	Italia	Nederland	Belg.-Lux	United Kingdom	Ireland	Danmark	Ελλάδα
001	Live animals	A		7 851	15 103	24 710	1 213		9 347	3 918	25	352
		M		10 163	19 478	20 795	1 914		9 071	4 761	14	35
		J		10 406	19 825	18 868	1 884		4 910	3 620	13	255
011	Meat, fresh, chilled or frozen	A		63 187	52 610	60 668	6 785		16 134	2 389	527	10 651
		M		67 100	58 145	47 133	8 451		16 750	2 665	547	10 315
		J		64 037	55 750	37 740	7 248		15 930	1 540	450	12 936
012	Meat, salted, dried or smoked	A		730	1 266	24	241		21 747	366	1	9
		M		670	1 100	21	185		23 027	460	4	10
		J		598	1 382	27	169		22 538	423	3	2
014	Prepared or preserved meat, n.e.s.	A		5 411	2 670	1 117	1 985		9 931	429	187	662
		M		5 719	2 920	796	1 930		11 751	466	229	1 013
		J		5 245	3 088	942	1 937		11 735	377	193	619
022	Milk and cream	A		32 279	10 719	128 498	71 623		7 167	7 279	1 227	12 399
		M		54 480	10 231	122 898	85 161		9 698	10 666	1 858	14 232
		J		46 847	8 723	110 027	84 738		8 381	10 190	2 514	9 900
023	Butter	A		8 553	2 926	3 377	7 451		6 106	141	678	298
		M		6 006	2 910	1 897	13 511		7 532	149	779	465
		J		6 048	2 461	2 734	14 714		8 792	47	1 390	245
024	Cheese and curd	A		21 811	4 005	13 447	3 127		11 834	531	494	1 792
		M		21 293	4 751	17 528	2 732		12 824	281	380	2 592
		J		20 544	4 685	13 726	2 062		14 882	239	429	1 980
025	Birds' eggs, fresh, preserved	A		28 676	1 755	5 184	517		2 384	999	29	17
		M		25 848	3 211	2 890	548		4 748	933	328	43
		J		23 813	2 267	3 315	377		2 806	808	206	2
034	Fish, fresh, chilled or frozen	A		15 948	10 256	5 898	3 250		10 287	214	3 231	362
		M		14 335	11 243	5 408	3 727		8 217	95	4 056	516
		J		11 996	10 962	4 601	5 144		5 565	716	3 342	489
035	Fish, dried, salted or smoked	A		1 408	586	455	53		53	99	2	175
		M		1 035	210	372	135		30	133		176
		J		1 126	409	118	1 362		21	69		13
036	Crustaceans and molluscs, fresh, frozen	A		443	5 580	1 701	2 958		568	49	265	604
		M		309	4 118	1 082	846		571	70	825	593
		J		304	3 037	954	585		566	79	24	610
037	Fish etc., prepared or preserved	A		2 245	1 575	1 180	590		1 716	586	62	198
		M		2 104	1 705	597	677		1 877	562	24	188
		J		1 809	1 674	547	596		2 036	619	114	384
041	Wheat and meslin, unmilled	A		147 060	4 634	183 588	63 929		14 809	36 356	3 677	18 849
		M		175 938	4 340	173 690	101 479		27 843	24 764	8 927	8 927
		J		176 459	5 865	207 259	127 516		15 333	16 228	13 623	
042	Rice	A		9 212	14 979	2 444	5 651		15 661	177	1 291	199
		M		14 580	16 888	45	8 640		11 645	304	1 209	258
		J		12 835	15 032	4 176	2 704		12 702	407	1 087	214
043	Barley, unmilled	A		62 618	17 819	119 465	46 338		698	5 225	5 180	1 988
		M		73 433	15 158	63 691	44 589		323	1 248	4 495	
		J		44 723	15 943	53 007	37 070		2 195	62	1 890	1 400
044	Maize (corn), unmilled	A		125 285	120	23 260	150 992		85 597	15 072	8 809	
		M		131 036	126	27 956	152 480		135 070	5 655	12 319	30 623
		J		121 306	114	43 215	181 607		128 646	5 590	11 054	66
045	Other cereals, unmilled	A		8 958	895	1 234	4 901		176	237	290	
		M		7 392	857	733	4 759		235	126	247	38
		J		4 051	846	2 741	4 654		1 213	47	119	5
046	Meal and flour of wheat	A		5 158	4 819	216	8 816		318	2 663	248	85
		M		5 311	4 423	368	9 536		326	3 392	241	13
		J		5 036	3 382	67	9 732		392	2 705	254	12
047	Other cereal meals and flours	A		737	3 299	1	2 549		123	389	3 185	257
		M		831	3 271	27	2 987		70	417	4 255	186
		J		624	3 068		2 942		145	318	3 484	155
048	Preparations of cereals, flour, starches	A		35 661	19 548	10 207	21 150		15 878	3 528	2 659	1 341
		M		42 866	19 802	7 855	20 555		13 575	4 597	3 473	2 051
		J		41 368	20 766	8 063	19 791		11 717	4 538	3 504	2 468
054	Vegetables and edible roots	A		411 056	86 906	36 349	46 905		89 925	17 716	12 213	1 613
		M		458 394	126 791	31 191	40 508		97 451	16 166	23 394	3 010
		J		413 110	72 180	20 274	32 065		104 584	9 958	19 576	1 315
056	Vegetables, roots, tubers, preserved	A		64 671	9 830	4 743	6 987		22 937	1 563	1 831	203
		M		60 423	10 357	4 373	6 669		22 804	2 077	2 285	243
		J		54 385	7 526	3 591	7 085		19 438	1 963	2 131	106
057	Fruit and nuts, fresh or dried	A		76 502	28 741	3 531	10 702		33 511	5 358	7 374	73
		M		96 797	31 683	6 451	11 874		40 710	5 164	6 858	72
		J		128 195	26 450	4 893	17 187		41 580	4 744	6 790	36
058	Prepared or preserved fruit	A		40 689	18 573	5 038	19 785		22 521	2 187	2 562	224
		M		43 984	18 242	1 036	20 900		25 989	2 236	3 213	382
		J		39 468	19 284	1 868	20 869		26 312	2 167	2 677	514
061	Sugar and honey	A		52 073	11 321	19 214	36 071		15 666	5 191	5 359	135
		M		39 821	13 760	23 139	24 179		19 841	22 755	9 450	95
		J		42 989	14 879	25 199	34 675		19 052	4 372	7 825	85
062	Sugar confectionery, not containing cocoa	A		2 785	2 270	657	1 816		2 863	912	335	116
		M		4 024	2 302	379	2 184		2 736	1 145	413	126
		J		3 780	2 180	568	1 956		2 621	969	406	71
071	Coffee and coffee substitutes	A		923	3 302	59	1 417		1 332	184	930	26
		M		1 067	3 021	66	1 425		956	224	945	53
		J		1 041	4 061	44	1 492		1 570	169	879	72
072	Cocoa	A		4 116	1 847	1 141	1 681		2 088	429	307	290
		M		4 942	1 735	2 512	2 184		1 680	424	381	382
		J		4 183	1 564	928	1 802		2 165	123	261	135

**import
INTRA (EUR 10)**
**COMMERCE DE LA CE
par groupes de la CTCl**

Value in 1000 ECU

Valeurs en 1000 ECU

SITC CITC Rev. 2	Products - Produits	1984	EUR 10	Deutsch- land	France	Italia	Nederland	Belg.-Lux	United Kingdom	Ireland	Danmark	Ελλάδα
001	Animaux vivants p. alimentation humaine	A		13 112	24 142	65 618	2 838		21 192	4 196	139	1 152
		M		17 358	32 002	59 478	3 707		22 031	8 838	123	404
		J		17 674	34 955	50 803	4 077		15 479	3 737	66	806
011	Viande etc. frais, réfrigérés, congelés	A		131 195	128 571	172 944	16 825		35 022	5 114	1 780	31 250
		M		137 986	150 621	136 326	20 557		37 835	5 582	1 830	30 754
		J		135 929	144 090	111 941	17 973		35 857	3 025	1 494	38 138
012	Viandes etc. séchés, salés, fumés	A		4 191	6 378	131	1 143		54 553	932	7	30
		M		3 460	5 957	106	938		59 303	1 104	37	61
		J		3 565	7 734	134	878		58 180	976	19	14
014	Préparations et conserves de viande	A		15 878	8 294	3 381	5 651		26 293	1 168	600	1 781
		M		16 439	9 188	2 316	5 624		32 418	1 212	732	2 620
		J		14 961	9 742	2 949	5 045		32 208	1 060	619	1 716
022	Lait et crème de lait	A		31 925	3 986	51 809	57 917		6 291	265	1 120	14 370
		M		61 204	4 089	46 117	72 660		8 200	348	2 366	16 232
		J		56 673	3 208	44 610	73 771		7 236	567	3 552	11 501
023	Beurre	A		28 663	6 858	8 715	27 153		20 049	397	1 224	912
		M		18 809	7 247	5 151	42 314		25 128	439	1 511	1 691
		J		18 934	5 966	7 830	46 518		29 816	145	3 284	891
024	Fromage et caillébotte	A		70 484	12 622	39 406	8 766		35 462	1 475	1 236	5 542
		M		69 691	14 924	52 180	7 659		38 479	794	970	7 804
		J		66 720	14 724	40 083	5 551		43 982	701	1 051	5 846
025	Œufs d'oiseaux	A		38 069	2 555	7 522	673		3 540	1 393	44	53
		M		27 534	3 762	3 778	884		6 037	1 202	299	162
		J		22 984	2 770	4 020	481		3 220	976	183	13
034	Poissons frais, réfrigérés, congelés	A		23 289	19 476	20 384	5 453		14 241	305	2 711	550
		M		20 237	21 756	17 904	6 953		12 815	239	3 152	915
		J		16 371	22 022	13 415	7 369		9 182	461	3 139	745
035	Poissons séchés, salés, fumés	A		3 737	1 009	1 578	129		162	211	18	427
		M		2 397	712	1 859	293		89	276	1	432
		J		2 222	882	540	1 342		95	161		28
036	Crustacés frais, réfrigérés, congelés	A		1 785	9 678	4 044	1 382		2 096	176	487	821
		M		1 812	11 404	3 185	1 332		2 846	282	210	810
		J		1 736	9 530	3 011	1 497		2 636	320	139	852
037	Poissons, crustacés, préparés ou conservés	A		6 439	6 175	4 036	1 780		5 753	1 758	305	756
		M		6 128	5 461	2 208	2 786		6 188	1 888	166	675
		J		5 416	5 973	2 013	2 132		7 212	2 021	553	1 229
041	Froment et méteil non moulus	A		32 801	1 673	45 891	14 513		3 971	9 368	907	4 245
		M		39 368	1 510	43 062	22 460		6 884	6 716	2 119	
		J		39 975	1 396	49 681	28 331		4 051	4 165	3 363	
042	Riz	A		5 829	10 905	943	3 098		11 894	134	1 014	336
		M		8 574	12 188	37	4 690		8 965	240	985	423
		J		7 996	10 866	1 464	1 702		9 886	309	900	413
043	Orge non mondée	A		14 781	4 992	27 210	10 284		205	1 202	1 225	597
		M		17 416	4 299	14 539	10 107		75	270	1 069	
		J		10 184	4 472	11 784	8 219		495	16	548	407
044	Maïs non moulu	A		37 872	369	5 866	38 776		20 541	3 721	2 427	1
		M		31 180	149	6 703	37 476		34 197	1 385	3 019	6 504
		J		31 392	93	10 329	42 578		32 583	1 391	2 730	180
045	Autres céréales non moulues	A		2 281	250	375	1 170		74	67	95	
		M		2 009	287	213	1 170		109	49	131	33
		J		1 217	198	687	1 167		322	30	96	4
046	Semoule et farine de froment	A		1 859	1 984	63	2 914		118	996	76	44
		M		1 943	2 025	85	3 155		123	1 289	79	4
		J		1 870	1 466	18	3 288		164	1 029	79	4
047	Autres semoules et farines	A		257	1 083	1	801		47	150	1 025	104
		M		269	1 071	7	930		24	177	1 355	73
		J		188	1 014		914		56	119	1 111	61
048	Préparations de céréales, farines, féculés	A		33 574	29 177	8 579	16 192		14 189	6 217	2 744	1 737
		M		34 126	29 124	6 593	14 652		12 989	8 165	3 556	2 402
		J		31 555	29 609	7 243	14 452		12 255	8 327	3 584	2 917
054	Légumes, plantes, etc., frais	A		204 459	56 155	16 379	18 837		57 694	8 844	8 444	1 321
		M		274 711	79 496	13 904	16 573		72 609	9 261	13 312	2 000
		J		185 466	48 974	8 759	14 100		70 598	6 756	11 115	962
056	Légumes, racines, etc., conservés	A		62 821	9 270	5 407	7 514		16 638	1 603	1 740	257
		M		49 200	10 890	4 724	6 807		17 974	1 975	2 355	200
		J		44 729	7 931	4 286	6 380		14 974	1 817	2 142	156
057	Fruits frais, secs, sauf oléagineux	A		49 994	23 194	3 871	5 857		21 930	3 532	4 006	88
		M		87 343	25 905	7 161	7 153		29 479	3 397	3 785	56
		J		118 541	26 210	5 233	11 433		38 407	3 197	5 072	23
058	Préparations et conserves de fruits	A		32 588	21 152	3 713	11 966		23 645	2 328	2 995	351
		M		35 819	20 982	1 234	12 386		27 601	2 393	3 725	484
		J		32 270	21 643	2 195	11 721		26 228	2 106	3 578	369
061	Sucres et miel	A		16 283	4 212	11 860	12 451		7 978	1 996	2 074	139
		M		12 791	4 715	14 556	9 996		9 912	4 121	4 394	98
		J		15 610	5 626	15 588	10 258		10 169	2 018	3 753	72
062	Confiserie, sucreries, sans cacao	A		6 470	5 258	2 699	3 705		5 894	2 042	798	346
		M		9 354	5 238	1 111	4 327		5 604	2 786	996	377
		J		8 606	5 077	1 560	3 996		5 394	2 255	1 088	245
071	Café et succédanés du café	A		4 724	20 696	271	7 677		6 758	1 527	5 243	282
		M		6 117	19 157	1 181	7 786		6 720	1 977	5 433	499
		J		5 519	24 618	883	8 217		9 210	1 262	4 736	626
072	Cacao	A		13 679	7 539	3 125	6 921		9 781	1 556	931	1 372
		M		17 584	7 264	7 481	6 568		8 248	1 522	1 342	1 574
		J		14 202	6 457	2 750	7 470		10 498	427	780	472

Quantity in 1000 kg

Quantités en 1000 kg

SITC CITC Rev. 2	Products - Produits	1984	EUR 10	Deutsch- land	France	Italia	Nederland	Belg.-Lux	United Kingdom	Ireland	Danmark	Ελλάδα
073	Chocolate and cocoa preparations	A		4 365	6 105	990	4 031		5 915	1 173	741	171
		M		3 956	6 923	914	3 368		6 910	1 190	769	171
		J		3 507	6 301	1 080	3 678		7 789	813	607	171
074	Tea and mate	A		83	41	103	113		335	127	24	19
		M		194	60	59	102		207	454	95	6
		J		166	35	55	65		141	110	143	
075	Spices	A		407	219	113	288		127	42	59	20
		M		447	277	152	214		147	32	82	10
		J		410	216	72	210		61	26	98	4
081	Feeding stuff for animals	A		139 033	102 965	36 932	166 136		87 287	52 682	37 197	3 952
		M		143 898	79 113	48 276	158 190		78 952	31 490	57 320	5 731
		J		117 797	72 325	24 913	145 850		65 213	20 982	47 137	4 256
091	Margarine and shortening	A		2 033	6 084	840	3 570		17 184	330	209	2 301
		M		2 618	6 241	600	4 183		15 999	370	509	1 850
		J		2 372	6 121	390	4 085		18 939	314	603	2 304
098	Edible products and preparations n.e.s.	A		12 781	6 954	1 695	7 968		9 146	2 398	1 369	661
		M		14 745	8 049	1 781	10 135		10 577	3 388	1 713	765
		J		14 373	8 198	1 676	9 422		12 471	3 097	1 662	634
111	Non-alcoholic beverages, n.e.s.	A		20 707	17 148	1 405	523 427		10 135	882	113	35
		M		17 006	35 324	970	537 492		11 978	1 647	71 705	24
		J		28 787	25 115	621	545 509		15 892	2 057	300	104
112	Alcoholic beverages	A		75 251	70 088	12 252	16 290		53 661	2 244	7 594	852
		M		71 093	80 993	11 904	18 577		71 436	5 411	8 969	1 292
		J		65 834	80 632	9 891	19 254		77 365	3 441	8 544	866
121	Tobacco, unmanufactured and waste	A		2 060	2 194	55	788		101	22		305
		M		2 349	1 874	29	1 046		962	40	23	480
		J		2 730	2 680	37	1 475		1 008	17	55	288
122	Tobacco, manufactured	A		1 573	3 226	1 773	1 594		1 596	351	40	74
		M		2 018	3 047	736	2 257		1 653	340	75	30
		J		2 065	4 078	1 208	2 056		1 638	331	40	178
211	Hides, skins (excluding furskins), raw	A		3 973	1 404	26 915	4 458		2 222	134	59	271
		M		5 519	1 940	20 463	4 681		2 220	345	47	431
		J		3 483	2 089	20 915	4 607		2 647	372	24	357
212	Furskins, raws	A		89	50	79	3		28		6	
		M		64	22	72	6		6	9	4	2
		J		53	83	46	1		5	2		1
222	Seeds for 'soft' fixed vegetable oil	A		27 653	6 773	66	15 529		6 308	39	671	
		M		11 982	3 989	235	3 170		182	132	777	15
		J		7 326	5 750	4 431	3 088		359	247	1 073	14
223	Seeds for other fixed vegetable oils	A		1 869	940	527	268		134	82	531	17
		M		1 942	925	373	400		189	92	719	78
		J		1 954	1 134	189	540		120	203	567	3
232	Natural rubber latex; rubber, gums	A		461	142	223	41		91	256	33	
		M		634	104	127	8		109	199	28	
		J		599	55	212	47		5	21	60	
233	Synthetic rubber latex, rubber, etc.	A		18 373	13 057	14 422	5 504		10 600	358	1 118	920
		M		18 329	12 273	13 662	6 038		9 340	941	1 686	1 175
		J		20 660	12 467	10 719	5 644		10 742	796	1 538	789
244	Cork, natural, raw and waste	A		53	3	99	1			4		
		M		33	1	107			1	4		
		J		61		511			1	4		
245	Fuel wood and wood charcoal	A		1 305	136	89	261		512	9	50	
		M		1 468	182	49	301		371	56	151	1
		J		1 732	105	25	298		297	20	116	1
246	Pulpwood, (incl. chips and wood waste)	A		27 102	14 576	12 119	24 231		3 515	10	526	
		M		24 125	16 296	17 462	23 632		5 389		863	
		J		22 984	20 132	10 126	19 444		3 973	21	791	
247	Other wood, rough or roughly squared	A		61 725	5 421	54 703	17 318		6 085	434	2 475	358
		M		60 587	7 427	69 542	13 277		4 574	456	3 022	
		J		53 545	7 471	52 854	21 568		5 127	341	4 259	7
248	Wood, simply worked, and sleepers	A		25 115	11 012	15 752	26 300		12 852	2 605	2 336	46
		M		26 183	10 893	14 718	27 336		14 588	2 276	2 681	173
		J		22 375	12 628	13 971	25 205		15 941	3 620	2 362	308
251	Pulp and waste paper	A		46 618	41 004	48 433	49 879		9 929	424	2 652	
		M		40 806	48 901	47 152	41 459		6 461	827	3 258	108
		J		38 337	49 005	38 856	39 500		6 610	856	2 305	191
261	Silk	A		11	13	6			3			
		M		8	11	15			2			
		J		2	3	12			23			1
263	Cotton	A		1 833	2 042	2 636	935		634	365	143	1
		M		1 617	2 505	3 189	627		885	395	97	10
		J		1 744	2 301	2 448	650		764	172	101	7
264	Jute and other textile bast fibres	A		460	503		166		53	85		
		M		180	468	1	121		75	23		37
		J		303	418	3			100	11		
265	Veg. textile fibres, excluding cotton, jute	A		803	2 130	603	121		1 270	61	6	5
		M		568	1 953	696	58		1 112	77	7	6
		J		397	1 943	1 441	106		1 111	65	5	2
266	Synthetic fibres for spinning	A		7 391	8 568	8 202	1 584		5 199	252	522	1 328
		M		7 038	9 121	14 947	1 594		5 274	218	483	3 204
		J		6 090	7 617	7 252	1 684		5 303	165	665	1 793
267	Other man-made fibres for spinning	A		2 433	1 701	3 636	1 399		1 019	1 199	10	149
		M		2 671	1 553	7 039	2 001		1 163	1 243	11	492
		J		1 685	1 330	2 425	1 538		1 190	1 308	12	256

**import
INTRA (EUR 10)**
**COMMERCE DE LA CE
par groupes de la CTCI**

Value in 1000 ECU

Valeurs en 1000 ECU

SITC CTIC Rev. 2	Products - Produits	1984	EUR 10	Deutsch- land	France	Italia	Nederland	Belg.-Lux	United Kingdom	Ireland	Danmark	Ελλάδα
073	Chocolat et préparat. aliment. au cacao	A		10 661	15 219	2 496	9 830		13 933	3 250	2 061	610
		M		9 755	16 013	2 128	7 611		16 462	3 210	2 100	611
		J		8 630	16 000	2 834	8 347		17 020	2 209	1 778	536
074	Thé et maté	A		414	287	657	492		811	429	116	151
		M		809	288	442	420		788	1 823	404	51
		J		728	298	426	335		560	405	650	5
075	Épices	A		1 000	1 008	514	779		554	113	238	101
		M		936	1 026	465	654		704	101	422	56
		J		889	956	516	644		329	118	368	26
081	Nourriture pour animaux	A		38 069	35 412	21 767	27 912		29 325	13 962	13 350	2 371
		M		40 318	26 944	28 079	29 015		26 291	8 875	18 940	3 820
		J		32 361	23 739	17 428	27 438		23 997	5 909	15 013	2 878
091	Margarine, graisses culinaires	A		1 964	5 922	971	2 162		12 998	285	171	2 590
		M		2 485	6 230	703	2 392		12 438	328	391	2 279
		J		2 315	6 309	521	2 499		14 666	337	422	2 775
098	Produits et préparat. aliment., n.d.a.	A		18 447	11 523	2 988	11 438		15 029	3 554	2 160	2 090
		M		21 773	13 198	2 906	14 440		18 463	4 953	2 248	2 973
		J		21 396	13 727	3 419	13 688		18 120	4 246	2 499	2 747
111	Boissons non alcooliques, n.d.a.	A		4 196	6 825	340	4 088		4 175	490	110	32
		M		4 749	11 415	248	5 656		5 639	790	229	21
		J		4 769	10 337	283	5 506		7 020	1 017	217	64
112	Boissons alcooliques	A		64 560	29 892	15 342	21 460		58 555	3 790	9 205	1 574
		M		63 232	35 567	14 111	23 543		72 659	4 532	10 415	2 430
		J		56 692	38 819	9 848	23 412		80 943	4 415	10 397	1 513
121	Tabacs bruts et déchets	A		6 005	3 452	606	2 194		279	97		1 279
		M		7 403	1 535	323	2 067		3 285	183	41	4 897
		J		7 964	3 885	38	4 216		2 999	78	98	2 449
122	Tabacs fabriqués	A		11 425	41 105	23 751	12 190		9 006	1 704	349	709
		M		14 770	36 256	10 532	17 194		10 312	2 241	733	266
		J		13 786	56 778	16 477	18 922		9 617	2 083	421	1 443
211	Cuir et peaux bruts, sauf pelletteries	A		5 750	2 632	70 692	8 537		4 217	252	134	862
		M		7 569	3 592	55 282	8 493		4 294	690	103	1 252
		J		5 535	3 801	52 028	8 544		4 844	655	69	1 118
212	Pelletteries brutes	A		19 180	6 256	9 588	715		4 359		1 092	4
		M		11 047	2 994	7 317	922		950	11	287	184
		J		11 129	2 024	7 966	372		861	4	14	32
222	Fruits oléagineux pour extract. d'huiles douces	A		14 720	3 660	90	8 010		3 498	86	369	
		M		6 369	2 385	289	1 495		138	111	430	10
		J		3 706	2 735	2 717	1 808		331	138	598	8
223	Fruits oléagineux pour extract. d'autres huiles	A		1 019	521	247	165		131	48	254	21
		M		1 181	573	112	245		164	74	306	102
		J		967	674	54	299		110	123	249	4
232	Caoutchouc naturel	A		684	180	357	59		103	373	55	
		M		931	157	364	12		140	277	43	
		J		858	83	356	62		17	36	102	
233	Caoutchouc synthétique	A		26 016	16 749	18 468	4 324		14 975	390	1 213	1 431
		M		26 131	15 690	18 771	4 549		13 558	1 194	1 923	1 664
		J		29 764	16 411	12 426	4 597		16 587	909	1 859	978
244	Liège brut et déchets	A		33	2	34	2		2	10		2
		M		12	1	35	2			21		1
		J		26	1	301	7		3	10		
245	Bois chauffage, charbon de bois	A		167	63	4	98		219	5	23	
		M		239	90	16	121		184	30	73	2
		J		346	60	4	109		86	12	54	2
246	Bois de trituration	A		952	658	806	1 049		126	3	21	
		M		936	704	1 105	1 060		177		33	
		J		767	933	824	937		130	1	23	
247	Autres bois bruts ou simplement équarris	A		8 497	710	6 504	1 283		875	148	246	107
		M		7 806	955	8 748	1 147		510	158	238	
		J		6 918	806	6 148	1 900		554	120	428	10
248	Bois simplement travaillés, traverses	A		10 318	4 345	4 761	6 435		5 067	1 261	924	37
		M		10 692	4 570	4 231	6 664		5 626	1 241	1 140	147
		J		8 913	5 500	3 749	6 741		6 152	1 635	984	170
251	Pâtes à papier et déchets de papier	A		10 197	8 771	13 216	7 922		3 875	198	478	
		M		9 597	10 652	12 240	5 856		1 831	415	722	45
		J		9 255	11 810	10 485	7 653		1 779	300	327	75
261	Sole	A		152	224	125			8			24
		M		165	200	350			27			46
		J		47	68	228			100		6	
263	Coton	A		2 076	2 883	4 716	1 145		594	552	96	5
		M		1 711	3 656	5 623	558		1 071	561	71	44
		J		2 233	3 281	4 773	697		967	419	58	35
264	Jute et autres fibres libériennes	A		237	159	11	16		15	25		
		M		69	148	4	20		22	7		28
		J		124	137	7			34	3		
265	Fibres végétales (sauf coton, jute)	A		1 037	1 915	1 207	107		2 288	213	6	12
		M		674	1 840	1 559	35		1 713	180	7	15
		J		615	2 182	3 121	68		2 059	219	15	6
266	Fibres synthétiques pour filage	A		15 375	17 378	15 498	3 106		10 264	637	883	2 739
		M		15 061	18 948	30 201	2 939		10 829	540	943	6 049
		J		12 429	15 723	14 061	3 274		9 679	390	1 206	3 685
267	Aut. fibres synthétiques et artif. déchets	A		2 960	1 972	5 059	1 501		1 815	925	12	498
		M		3 240	1 808	9 081	2 453		2 308	1 105	19	1 216
		J		2 006	1 501	4 209	1 917		1 590	1 004	17	813

Quantity in 1000 kg

Quantités en 1000 kg

SITC CITC Rev. 2	Products - Produits	1984	EUR 10	Deutsch- land	France	Italia	Nederland	Belg.-Lux	United Kingdom	Ireland	Danmark	Ελλάδα
268	Wool and other animal hair	A		2 103	1 178	3 391	374		1 553	365	375	138
		M		1 649	903	4 918	509		1 251	298	269	180
		J		1 782	1 051	1 729	403		2 429	360	326	132
269	Old clothing, other text. articles; rags	A		2 192	3 182	5 417	6 565		966	58	83	31
		M		2 251	3 895	9 654	5 585		641	58	31	100
		J		1 925	3 478	2 064	3 571		655	110	48	67
271	Fertilizers, crude	A		22 522	2 903	1 270	10 134		923	190	273	
		M		6 911	3 377	916	8 584		26 225	351	270	
		J		4 343	2 905	542	8 365		980	166	144	
273	Stone, sand and gravel	A		1 186 845	514 893	91 292	2 041 098		47 414	33 320	17 745	560
		M		1 095 001	435 247	82 998	2 258 429		82 603	44 579	15 279	3 222
		J		1 450 890	485 762	55 064	1 943 361		51 100	43 135	5 104	2 719
274	Sulphur and unroasted iron pyrites	A		1 005	2 743	8 883	29 840			41	5 704	
		M		2 789	3 877	1 573	17 623			21	6 549	
		J		8 409	4 854	5 898	16 839			14	2 859	
277	Natural abrasives, n.e.s.	A		24 565	682	76	29 531		28 130	10	78	1
		M		212	689	54	40 013		15 531	2	32	
		J		13 894	817	1 176	44 217		16 583	7	51	1
278	Other crude minerals	A		450 011	251 345	161 347	308 948		81 497	9 083	9 387	4 525
		M		390 408	265 080	147 684	361 491		116 633	7 238	17 853	10 717
		J		400 312	294 461	178 397	317 430		70 663	11 653	14 114	5 368
281	Iron ore and concentrates	A		3 538	4 692	241	88		218		12	21
		M		160 645	6 768	165	81		1 728		11	
		J		137 579	9 319	124	27		81		21	
282	Iron or steel scrap and waste	A		97 932	35 780	345 373	40 279		1 897	7 124	9 749	894
		M		143 230	58 996	367 439	17 764		1 899	2 008	3 789	23
		J		126 857	43 866	247 268	25 869		2 333	1 817	17 370	23
286	Ores and concentrates of uranium and thorium	A		7								
		M										
		J										
287	Base metal ores and concentrates, n.e.s.	A		44 187	20 015	37 667	59 400		21 359	65	278	1 064
		M		43 121	22 720	18 267	21 655		29 161	124	181	847
		J		40 383	29 380	16 261	21 123		26 450	48	258	834
288	Non-ferrous metal waste and scrap	A		40 046	12 338	22 131	11 595		4 418	318	1 000	
		M		49 560	22 699	26 309	10 027		13 079	513	1 040	
		J		36 169	12 310	15 420	10 519		7 173	781	1 175	
289	Precious metal ores, waste, n.e.s.	A		14					6			
		M		43	4 000	111			4			
		J		13					1			
291	Crude animal materials, n.e.s.	A		10 657	10 899	2 654	7 353		5 861	1 223	2 023	10
		M		11 502	11 768	1 671	5 697		6 873	976	2 683	39
		J		10 683	11 490	1 847	7 990		6 678	1 954	3 657	20
292	Crude vegetable materials, n.e.s.	A		43 867	14 094	5 307	3 825		8 137	927	2 331	397
		M		38 001	13 799	2 649	3 278		5 175	765	1 080	304
		J		25 563	9 904	2 633	3 714		4 957	473	766	174
322	Coal, lignite and peat	A		115 625	407 168	231 136	116 842		142 155	41 463	1 156	103
		M		102 028	290 642	189 690	92 235		159 451	42 454	924	107
		J		99 452	343 744	86 590	104 089		152 791	9 344	1 667	128
323	Briquettes, coke, semi-coke	A		56 768	157 269	20 186	72 078		170 218	501	1 022	1 791
		M		59 216	187 707	12 226	72 072		118 238	348	3 616	514
		J		48 973	164 861	8 227	103 356		93 736	263	4 061	23
333	Petroleum oils, crude	A		1 483 343	967 928	79 427	599 230				190 992	
		M		1 484 202	1 051 765	79 182	605 526			177 821	132 959	
		J		1 378 174	571 794		673 053			124 539	151 958	
334	Petroleum products, refined	A		1 856 819	361 478	149 298	254 890		626 451	187 493	92 437	36 252
		M		2 015 355	832 924	189 043	396 002		940 407	260 515	27 498	22 176
		J		2 024 185	657 314	144 884	241 897		683 158	228 926	65 066	12 596
335	Residual petroleum products, n.e.s.	A		133 793	52 170	29 709	40 573		45 182	9 184	12 353	1 925
		M		180 104	52 313	18 012	78 013		30 054	12 344	20 663	4 515
		J		147 802	58 072	13 933	46 006		40 260	18 932	12 431	3 253
341	Gas, natural and manufactured	A		30 927	909 273	440 933	293 943		15 905	11 569	11 316	154
		M		35 676	908 838	341 176	343 216		8 059	9 752	11 311	242
		J		26 260	922 075	285 932	312 738		10 680	7 857	8 678	174
351	Electric current	A										
		M										
		J										
411	Animal oils and fats	A		7 237	4 912	411	15 534		4 742	702	922	127
		M		8 809	5 070	334	18 764		6 142	989	1 283	293
		J		8 732	4 746	329	18 834		11 309	876	724	257
423	Fixed vegetable oils, 'soft'	A		21 970	23 154	8 678	7 303		20 632	1 705	2 347	72
		M		22 591	26 161	12 421	6 114		19 737	1 923	2 422	133
		J		16 301	25 154	8 705	6 525		25 866	2 000	3 070	12
424	Other fixed vegetable oils	A		6 976	7 725	3 407	1 153		3 623	1 783	524	128
		M		6 053	8 726	3 870	1 570		3 617	1 431	486	115
		J		6 297	8 927	2 808	1 869		2 892	1 825	474	80
431	Processed animal and vegetable oils, etc.	A		15 733	13 432	2 718	10 876		6 945	1 051	8 303	586
		M		20 789	13 171	2 764	12 680		7 181	865	8 911	481
		J		14 411	14 371	2 379	12 155		5 057	1 164	8 077	572
511	Hydrocarbons, n.e.s., derivatives	A		151 944	84 371	38 607	37 736		45 922	747	1 551	4 831
		M		141 586	86 839	21 221	97 454		41 960	1 093	4 876	3 500
		J		194 379	77 556	30 969	63 700		61 918	1 359	4 755	1 305
512	Alcohols, phenols, etc.	A		98 718	34 731	25 037	22 802		12 827	1 336	3 007	503
		M		113 870	30 275	27 580	28 889		12 811	2 538	5 176	1 279
		J		76 743	28 211	17 697	37 783		13 984	1 502	1 948	534

**import
INTRA (EUR 10)**
**COMMERCE DE LA CE
par groupes de la CTIC**

Value in 1000 ECU

Valeurs en 1000 ECU

SITC CTIC Rev. 2	Products - Produits	1984	EUR 10	Deutsch- land	France	Italia	Nederland	Belg.-Lux	United Kingdom	Ireland	Danmark	Ελλάδα
268	Laines et poils fins ou grossiers	A		11 620	5 683	14 271	1 124		5 231	1 308	1 102	842
		M		8 939	5 056	24 450	1 529		3 901	1 268	726	858
		J		10 252	4 832	7 905	1 023		7 306	1 368	1 010	827
269	Friperie, drilles et chiffons	A		610	2 128	2 399	2 231		738	200	90	28
		M		590	2 474	4 534	1 967		479	89	46	123
		J		498	2 695	875	1 293		684	90	61	37
271	Engrais bruts	A		1 703	178	148	222		64	21	17	
		M		555	217	124	158		189	29	18	
		J		283	164	62	130		68	16	8	
273	Pierres, sables et graviers	A		8 210	5 055	3 447	11 921		1 803	506	411	67
		M		8 970	5 130	3 050	13 452		1 793	613	444	179
		J		10 432	5 274	2 408	11 612		1 614	623	260	136
274	Soufre et pyrites de fer non grillées	A		48	445	1 275	4 383		4 818	28	837	
		M		336	596	292	2 600		3 720	8	991	
		J		1 118	696	614	2 490		4 638	21	436	
277	Abrasifs naturels (y compr. diam. indust.)	A		2 890	659	1 706	936		790	347	26	1 667
		M		2 418	601	2 012	525		363	4	15	146
		J		4 507	538	1 483	2 323		390	5	17	72
278	Autres produits minéraux bruts	A		24 003	12 270	13 678	7 690		6 019	1 103	1 167	531
		M		21 927	13 811	12 189	9 035		6 567	1 067	2 062	978
		J		24 502	14 623	16 220	7 379		6 729	1 396	1 628	666
281	Minerais de fer et concentrés	A		94	105	27	9		39		2	5
		M		5 917	118	30	10		136		1	
		J		5 334	192	16	2		25	3	1	
282	Ferrailles de fonte, de fer ou d'acier	A		12 219	5 344	47 446	7 945		296	790	1 220	113
		M		18 462	8 324	48 965	5 351		198	211	440	5
		J		17 622	6 526	36 764	4 797		324	225	2 155	19
286	Minerais d'uranium, de thorium	A										
		M		4								
		J										
287	Minerais de métaux communs, n.d.s.	A		12 497	7 462	7 182	17 733		6 808	71	53	590
		M		15 903	9 251	4 306	8 028		10 070	58	46	206
		J		13 993	6 761	6 621	7 663		7 403	25	90	1 523
288	Déchets de métaux non ferreux	A		41 074	11 320	23 937	10 767		9 702	200	1 464	
		M		48 507	22 229	30 846	9 563		5 290	360	1 593	
		J		41 296	13 387	17 769	9 416		6 734	397	1 508	
289	Minerais des métaux précieux, déchets	A		1 080	1 742	2	108		1 163		78	
		M		2 037	1 559	242	236		1 367			
		J		3 332	1 066		247		695			
291	Matières brutes d'origine animale, n.d.s.	A		7 093	6 539	2 847	2 891		3 271	166	1 009	69
		M		7 262	7 958	2 511	2 066		3 212	269	1 371	156
		J		7 846	7 703	2 258	2 422		2 708	178	1 264	95
292	Matières brutes d'origine végétale, n.d.s.	A		116 893	31 189	16 545	7 988		17 573	1 808	6 030	1 584
		M		108 473	36 297	7 390	6 832		14 261	1 674	3 686	1 459
		J		72 764	22 390	8 831	8 663		13 219	915	2 882	1 216
322	Houilles, lignites et tourbe	A		8 469	31 127	29 862	8 891		18 687	3 799	146	18
		M		8 034	23 132	23 582	6 051		21 842	3 482	68	22
		J		7 767	26 464	11 380	7 948		20 907	774	215	27
323	Briquettes, coques et semi-coques	A		5 841	17 705	2 756	7 837		21 722	36	142	182
		M		5 910	21 440	1 911	8 625		16 876	71	609	123
		J		5 210	18 963	1 306	14 691		12 724	60	636	9
333	Huiles brutes de pétrole	A		396 962	262 023	21 299	161 052				50 462	
		M		409 955	296 228	21 807	167 127			48 636	36 573	
		J		384 841	162 330		187 159			35 033	40 890	
334	Produits raffinés du pétrole	A		558 349	119 409	42 248	80 806		170 822	56 174	31 751	9 579
		M		622 896	202 885	49 791	122 836		235 776	77 746	11 717	8 144
		J		615 610	211 382	41 100	76 730		172 869	70 517	24 445	6 033
335	Produits résiduels du pétrole	A		39 902	13 500	9 332	11 814		10 783	2 282	2 789	821
		M		48 898	14 116	9 197	20 210		8 380	1 990	4 911	1 603
		J		42 611	15 302	7 380	11 719		9 688	4 742	3 381	1 063
341	Gaz naturels, gaz manufacturés	A		11 057	181 999	98 930	72 080		5 721	3 921	3 370	290
		M		12 340	198 552	79 838	78 642		3 268	3 343	3 630	427
		J		9 153	204 261	67 854	70 792		4 606	2 633	2 708	318
351	Énergie électrique	A		4 615	9 765		12 819				270	13 619
		M		4 277	10 737		11 547				143	5 648
		J		4 996	10 698		10 657				162	
411	Huiles et graisses animales	A		4 373	2 715	268	8 040		2 749	512	519	98
		M		5 656	2 731	242	9 805		3 522	716	756	230
		J		4 840	2 830	218	10 164		7 380	624	409	214
423	Huiles végétales fixes douces	A		20 116	24 363	10 752	5 746		19 123	1 664	2 078	62
		M		20 774	29 962	19 747	6 335		20 800	1 841	2 311	152
		J		18 665	32 723	11 387	6 702		27 840	2 116	3 169	15
424	Autres huiles végétales fixes	A		7 814	9 313	4 283	1 112		4 604	2 289	606	146
		M		8 806	10 990	4 340	1 554		4 194	1 908	611	142
		J		8 064	12 012	3 449	2 127		3 941	2 331	623	97
431	Huiles et graisses élaborées	A		11 279	12 206	3 202	8 870		7 574	1 299	4 786	645
		M		15 081	11 903	2 977	10 802		7 985	1 008	5 481	573
		J		12 263	13 546	2 638	10 522		5 909	1 282	5 425	740
511	Hydrocarbures et dérivés halogénés, etc.	A		80 744	57 636	23 504	19 470		29 313	591	1 133	3 793
		M		77 803	59 632	17 780	48 080		25 468	897	2 661	2 897
		J		108 109	51 201	22 688	31 468		36 203	939	2 623	1 038
512	Alcools, phénols, dérivés halogénés, etc.	A		36 143	24 239	19 990	18 354		11 307	993	2 579	497
		M		43 428	23 644	24 854	23 467		12 791	1 746	4 145	875
		J		33 184	22 117	15 114	28 924		13 170	1 013	2 188	582

Quantity in 1000 kg

Quantités en 1000 kg

SITC CITC Rev. 2	Products - Produits	1984	EUR 10	Deutsch- land	France	Italia	Nederland	Belg.-Lux	United Kingdom	Ireland	Danmark	Ελλάδα
513	Carboxylic acids, etc.	A		38 849	26 729	24 047	24 043		16 163	2 355	1 941	3 892
		M		34 625	27 844	25 734	24 448		17 585	2 943	2 154	3 375
		J		38 501	26 633	25 029	24 470		17 153	2 790	1 669	2 579
514	Nitrogen function compounds	A		26 817	15 544	22 263	29 760		7 273	2 138	1 729	546
		M		27 933	17 160	19 565	25 186		6 914	2 012	2 106	1 363
		J		33 687	16 335	22 873	25 300		7 290	1 619	2 209	1 584
515	Organo-inorganic compounds, etc.	A		6 807	5 182	7 180	2 847		3 956	157	223	113
		M		7 582	4 577	12 167	2 454		2 804	237	410	206
		J		7 396	4 611	6 930	2 727		2 316	259	484	196
516	Other organic chemicals	A		30 671	14 356	14 448	23 018		6 807	494	1 148	417
		M		33 186	14 596	14 994	16 866		6 598	1 131	1 821	1 020
		J		25 485	16 369	11 551	18 420		7 820	1 735	940	3 442
522	Inorganic chemical elements, oxides, etc.	A		97 056	121 377	33 237	125 346		37 378	12 042	20 559	4 417
		M		93 551	122 391	38 134	117 032		21 175	10 907	45 543	18 656
		J		104 149	91 546	31 383	126 987		28 365	12 322	31 336	3 845
523	Other inorganic chemicals	A		43 948	40 682	21 757	34 103		16 398	4 069	12 267	6 637
		M		36 402	41 137	25 277	29 573		21 950	6 369	15 545	5 969
		J		36 356	46 206	20 804	34 076		20 030	4 647	14 434	6 180
524	Radio-active and associated materials	A		144	224	162	528		21			1
		M		313	51	38	575		22		2	1
		J		78	186	48	772		6		1	1
531	Synthetic dyes, natural indigo, etc.	A		1 308	2 080	1 711	590		999	219	185	157
		M		1 405	1 961	3 020	761		1 070	289	203	287
		J		1 128	1 968	1 520	633		1 116	207	217	133
532	Dyeing, tanning extracts, etc.	A		437	926	2 569	281		242	19	25	107
		M		446	883	3 102	246		186	95	52	330
		J		293	724	1 861	272		232	6	14	240
533	Pigments, paints, varnishes, etc.	A		14 263	15 520	8 516	14 466		6 369	1 231	1 556	1 889
		M		15 904	17 200	8 798	13 501		6 555	1 603	1 874	2 614
		J		11 395	17 192	6 629	14 907		6 355	1 354	1 664	2 080
541	Medicine and pharmaceutical products	A		3 012	1 438	1 550	961		1 171	716	406	313
		M		2 731	1 613	1 803	1 162		1 305	888	386	315
		J		2 993	1 597	1 567	1 111		1 417	639	440	247
551	Essent. oils, perfume and flavour materials	A		714	361	586	412		396	322	63	112
		M		692	405	587	334		439	339	74	89
		J		571	502	240	259		482	381	79	77
553	Perfumery, cosmetics, toilet preparations	A		3 788	2 792	2 394	2 871		2 342	792	424	114
		M		3 158	2 737	2 823	2 718		2 613	981	418	185
		J		3 188	2 482	1 541	2 593		2 972	652	493	120
554	Soaps, polishing and scour. preparations	A		12 286	36 945	6 310	16 793		10 038	4 658	2 090	867
		M		12 409	22 910	7 226	14 584		11 082	4 958	2 743	1 356
		J		14 033	23 311	5 811	14 578		12 549	5 145	2 454	840
562	Fertilizers, manufactured	A		226 140	456 822	36 529	114 331		154 133	111 549	40 266	16 711
		M		187 936	297 794	25 016	134 024		102 723	78 267	47 446	12 666
		J		344 465	337 711	13 528	116 352		72 246	71 045	21 038	598
572	Explosives, pyrotechnic products	A		174	135	283	192		39	97	7	17
		M		184	178	486	142		36	96	8	11
		J		124	195	375	163		33	91	5	14
582	Products of condensation, etc.	A		50 269	32 190	23 343	12 722		19 576	2 375	4 343	1 899
		M		44 617	32 981	24 376	12 121		20 442	2 969	5 207	2 368
		J		35 077	33 448	19 713	12 542		20 487	2 240	4 832	1 963
583	Products of polymerization, etc.	A		144 108	97 288	99 008	50 261		84 048	11 697	19 952	10 613
		M		152 162	108 281	126 223	49 191		84 490	13 307	21 846	16 324
		J		142 031	98 981	94 238	49 853		89 821	10 662	19 374	11 033
584	Cellulose derivatives, etc.	A		3 173	2 106	3 828	1 383		1 617	360	422	320
		M		3 344	1 922	4 552	1 039		1 526	455	401	465
		J		3 386	2 183	3 358	1 384		1 698	417	390	327
585	Other artificial resins, plastic materials	A		4 402	1 399	4 001	801		514	333	516	151
		M		3 622	1 336	3 866	959		355	276	765	181
		J		4 436	1 471	3 215	991		353	205	451	188
591	Disinfectants, insecticides, etc.	A		2 301	6 581	4 165	3 202		4 382	1 173	3 906	797
		M		2 077	5 856	4 048	3 851		6 004	1 865	2 236	1 422
		J		2 723	4 977	2 100	5 691		2 390	1 135	1 246	767
592	Starches, inulin, gluten, etc.	A		11 589	8 577	5 148	8 773		9 944	1 160	2 591	390
		M		11 113	9 315	6 930	7 523		12 188	909	3 844	1 024
		J		13 283	9 513	5 328	8 573		11 391	929	3 098	729
598	Miscellaneous chemical products, n.e.s.	A		104 550	151 129	35 447	43 455		30 232	6 596	5 982	3 456
		M		89 808	171 402	44 792	41 619		32 009	12 052	9 325	5 638
		J		118 862	163 636	34 560	89 554		33 955	9 495	8 959	3 969
611	Leather	A		1 619	1 560	1 230	735		618	34	123	153
		M		1 934	1 754	1 750	991		853	45	144	148
		J		1 659	1 334	1 304	870		522	42	111	111
612	Manufactures of leather, n.e.s.	A		641	554	71	152		187	68	60	35
		M		751	510	86	218		129	74	72	17
		J		601	531	112	198		130	65	68	29
613	Furskins, tanned or dressed	A		114	25	30	9		61	3	4	157
		M		117	28	49	16		67	1	7	210
		J		117	35	28	4		61		5	202
621	Materials of rubber	A		5 524	4 480	1 642	3 549		2 221	463	467	454
		M		5 944	3 807	1 813	5 484		2 076	589	469	425
		J		4 898	3 839	1 067	6 461		2 077	500	438	431
625	Rubber tyres, tyre cases, etc.	A		18 860	11 894	7 176	5 504		8 323	1 153	1 554	563
		M		20 912	10 840	10 232	6 476		8 470	1 190	1 927	800
		J		15 864	10 702	6 113	5 595		8 799	1 154	1 877	790

**import
INTRA (EUR 10)**
**COMMERCE DE LA CE
par groupes de la CTCI**

Value in 1000 ECU

Valeurs en 1000 ECU

SITC CTIC Rev. 2	Products - Produits	1984	EUR 10	Deutsch- land	France	Italia	Nederland	Belg.-Lux	United Kingdom	Ireland	Danmark	Ελλάδα
513	Acides carboxyliques, etc.	A		37 202	28 605	27 145	22 400		18 901	2 201	2 143	3 891
		M		34 254	29 228	31 163	22 921		20 817	2 718	3 217	3 522
		J		37 022	30 423	27 025	22 624		20 422	2 550	2 160	2 802
514	Composés à fonctions azotées	A		72 275	38 885	35 526	28 047		25 260	2 424	2 869	1 801
		M		71 181	36 880	35 356	26 659		21 232	2 844	3 716	3 078
		J		78 556	34 307	34 883	25 471		27 805	1 891	3 880	2 920
515	Composés organo-minér., hétérocycliques	A		24 381	41 392	38 992	11 499		13 455	2 453	2 121	1 759
		M		24 471	35 175	44 186	17 456		11 250	4 004	2 072	3 222
		J		23 853	42 199	28 630	12 023		7 597	2 266	2 208	2 871
516	Autres produits chimiques organiques	A		25 462	17 359	16 728	17 117		11 416	1 380	1 153	845
		M		28 374	18 514	18 739	14 473		11 195	2 407	1 395	1 310
		J		23 043	19 856	13 250	16 180		12 196	1 772	1 016	2 100
522	Produits chimiques inorganiques	A		26 793	28 240	17 496	17 992		15 222	3 126	6 664	1 566
		M		27 168	27 638	21 589	19 912		11 628	3 566	13 802	2 727
		J		29 758	26 110	14 210	17 824		12 883	3 059	9 622	1 229
523	Autres produits chimiques inorganiques	A		20 809	19 696	13 080	15 145		8 928	1 811	4 649	3 800
		M		17 146	22 397	16 041	14 580		13 049	2 563	6 246	4 015
		J		18 019	21 291	12 232	13 212		12 159	2 081	5 265	3 520
524	Matières radio-actives et associés	A		51 225	44 573	3 611	6 669		10 147	16	112	56
		M		66 160	21 241	2 238	16 328		9 525	21	155	96
		J		39 254	76 580	1 186	17 777		2 601	19	123	42
531	Color. org. synthétiques, indigo nat., etc.	A		7 831	12 925	12 649	4 237		8 817	808	1 542	1 252
		M		8 255	12 789	24 479	5 172		8 659	1 084	1 751	2 032
		J		6 741	12 520	10 702	4 619		9 075	822	1 582	1 331
532	Extraits pour teinture, tannage, etc.	A		600	837	2 687	404		455	62	101	138
		M		786	828	3 228	465		293	117	95	363
		J		703	836	2 179	419		309	31	49	268
533	Pigments, peintures, vernis, etc.	A		26 187	29 099	18 307	19 272		14 872	2 600	3 879	4 021
		M		28 690	31 545	22 091	19 964		16 642	3 275	4 501	5 456
		J		23 136	31 263	14 522	22 342		15 592	2 725	4 445	4 649
541	Produits médicinaux et pharmaceutiques	A		67 507	40 311	42 319	35 927		48 386	13 172	13 216	8 706
		M		56 710	49 242	62 455	54 893		45 368	12 479	13 195	11 589
		J		59 194	43 960	44 239	41 659		47 326	13 351	12 696	8 336
551	Huiles essentielles et produits aromatiques	A		8 283	5 597	5 018	5 230		5 382	2 555	664	752
		M		8 388	5 141	7 603	4 778		5 450	2 176	958	1 171
		J		6 867	5 743	3 488	3 129		6 103	3 238	828	1 055
553	Parfumerie et produits de beauté	A		24 588	13 323	19 778	13 829		15 817	3 197	3 743	787
		M		21 991	12 813	23 384	12 341		19 199	3 751	3 185	1 116
		J		20 058	12 852	9 289	13 786		21 457	3 247	3 602	833
554	Savons; produits d'entretien	A		14 991	23 899	9 063	17 172		13 313	4 573	2 717	1 534
		M		14 728	23 215	11 477	14 073		14 240	5 327	3 241	2 246
		J		16 734	23 787	8 047	14 153		15 918	5 469	2 962	1 532
562	Engrais manufacturés	A		30 326	69 041	7 191	14 432		24 058	19 717	6 729	1 559
		M		23 768	45 528	4 304	17 652		16 441	14 051	8 834	1 734
		J		39 269	52 344	2 446	14 775		11 982	12 110	3 730	169
572	Explosifs et articles de pyrotechnie	A		1 403	383	2 135	1 900		113	439	75	156
		M		1 672	780	2 693	2 413		113	325	78	145
		J		1 341	1 640	2 733	1 918		88	277	68	274
582	Produits de condensation, etc.	A		93 039	58 457	49 989	24 192		45 292	2 836	9 485	3 616
		M		82 399	62 520	59 485	23 647		49 424	3 788	11 502	4 585
		J		59 422	60 843	41 538	23 725		49 849	3 242	10 324	3 668
583	Produits de polymérisation, etc.	A		181 685	134 235	113 329	67 463		112 510	14 742	26 730	12 558
		M		186 898	137 030	151 224	66 830		117 065	17 861	29 857	17 225
		J		172 727	137 118	106 350	67 187		123 003	14 338	26 978	12 879
584	Cellulose, dérivés chimiques de cellulose	A		9 001	7 791	10 854	4 307		5 426	1 343	1 587	1 053
		M		9 249	7 246	12 546	2 943		4 409	1 427	1 594	1 588
		J		9 117	7 597	9 331	4 482		5 384	1 416	1 395	1 070
585	Autres résines artificielles et mat. plast.	A		5 775	3 599	3 785	1 427		1 074	405	786	148
		M		4 785	3 550	4 535	1 404		825	838	1 413	203
		J		4 853	4 315	3 187	1 606		790	529	1 083	208
591	Désinfectants, insecticides, etc.	A		11 505	31 141	14 033	19 216		14 201	4 199	30 779	3 946
		M		8 606	28 184	10 976	22 937		14 634	4 347	20 875	8 078
		J		11 907	24 961	6 529	19 250		13 371	2 956	12 791	4 006
592	Amidons, gluten, colles, etc.	A		10 702	8 672	6 554	7 748		9 037	1 218	2 608	671
		M		11 622	9 591	8 244	6 471		10 841	1 346	3 418	1 280
		J		12 882	9 771	6 813	6 897		10 147	1 239	3 191	1 044
598	Produits chimiques divers, n.d.a.	A		66 312	47 791	55 613	25 632		38 196	3 305	7 706	5 302
		M		62 937	53 656	70 985	29 787		39 023	3 821	9 598	7 965
		J		71 402	50 984	47 188	29 912		39 590	4 186	8 250	5 787
611	Cuir et peaux, préparés	A		40 261	22 843	9 096	7 446		9 185	539	2 127	1 799
		M		46 888	24 725	11 774	8 144		9 015	696	2 435	2 069
		J		42 294	23 738	9 455	7 431		8 481	652	2 029	1 012
612	Articles manufacturés en cuir, n.d.a.	A		5 524	4 908	788	1 390		1 431	469	497	159
		M		6 328	4 475	1 160	1 715		1 224	483	611	171
		J		5 638	4 657	943	1 560		1 148	486	796	226
613	Pelletteries tannées ou apprêtées	A		9 174	1 999	2 827	495		11 509	103	935	15 864
		M		6 745	1 940	4 076	274		10 046	66	741	24 481
		J		7 580	2 232	1 905	612		10 832	36	578	26 827
621	Produits en caoutchouc	A		15 724	11 065	5 488	6 369		7 347	1 019	1 729	1 161
		M		16 294	9 790	5 596	8 755		7 104	1 290	1 934	1 259
		J		14 032	10 222	3 436	8 454		7 544	928	1 605	1 225
625	Pneumatiques, chambres à air, etc.	A		57 191	34 736	21 562	16 325		25 096	3 083	5 016	1 770
		M		64 657	31 939	30 024	18 461		25 633	2 666	5 911	2 409
		J		46 846	30 813	16 999	16 575		27 665	2 744	5 968	2 439

EC TRADE
by SITC groups

import
INTRA (EUR 10)

Quantity in 1000 kg

Quantités en 1000 kg

SITC CITC Rev. 2	Products - Produits	1984	EUR 10	Deutsch- land	France	Italia	Nederland	Belg.-Lux	United Kingdom	Ireland	Danmark	Ελλάδα
628	Articles of rubber, n.e.s.	A		2 282	1 415	538	598		842	180	196	59
		M		2 227	1 349	788	770		848	304	227	100
		J		1 759	1 340	377	811		890	202	221	76
633	Cork manufactures	A		64	42	24	47		9	6	15	1
		M		48	62	41	37		18	10	8	16
		J		74	60	29	17		28	7	9	
634	Veneers, reconstituted wood, etc., n.e.s.	A		39 057	26 989	9 905	30 985		47 044	7 178	6 612	256
		M		32 105	28 363	7 857	28 133		40 150	6 253	7 440	92
		J		26 391	27 926	7 344	24 337		45 142	5 300	6 817	163
635	Wood manufactures, n.e.s.	A		14 298	8 343	1 677	7 033		4 147	761	363	187
		M		12 667	8 382	1 659	6 891		4 375	1 058	541	169
		J		11 889	8 910	1 343	6 618		4 217	805	622	163
641	Paper and paperboard	A		111 361	117 584	34 336	59 426		66 502	7 638	8 815	2 548
		M		118 308	130 972	53 148	67 732		71 424	8 139	9 432	4 159
		J		122 186	129 796	45 576	65 907		74 555	9 150	9 876	4 364
642	Articles of paper, pulp, paperboard	A		21 987	26 367	6 678	25 965		18 449	5 094	3 274	1 229
		M		22 414	29 695	7 277	28 110		18 386	6 289	3 599	2 198
		J		21 229	27 376	6 164	26 943		17 781	5 933	3 435	1 268
651	Textile yarn	A		20 141	15 580	13 780	9 688		15 133	2 154	3 357	1 139
		M		20 773	16 980	18 696	9 403		14 310	2 147	4 067	1 840
		J		19 760	16 103	11 860	10 310		14 777	1 394	3 389	1 288
652	Cotton fabrics, woven, excl. spec. fabrics	A		2 907	4 617	3 265	1 964		3 561	368	443	342
		M		3 398	5 535	3 537	1 892		3 560	382	488	384
		J		3 126	4 621	3 655	2 095		3 961	403	539	316
653	Synthetic fabrics, woven, excl. spec. fabr.	A		3 587	3 836	1 419	2 432		5 141	278	706	435
		M		4 022	4 347	1 249	2 475		5 868	306	731	544
		J		3 356	4 085	1 433	2 840		11 032	282	594	499
654	Other woven textile fabrics	A		3 398	1 254	350	1 061		1 295	234	145	111
		M		3 888	1 544	373	1 158		1 533	223	163	207
		J		3 797	1 583	411	1 150		1 522	184	164	314
655	Knitted or crocheted fabrics	A		1 716	2 121	234	684		525	159	148	251
		M		1 939	2 276	332	713		575	142	245	221
		J		1 631	2 132	314	763		674	169	215	208
656	Tulle, lace, embroidery, etc.	A		413	397	211	107		189	28	37	17
		M		418	387	254	122		235	49	45	15
		J		351	377	174	112		192	36	32	15
657	Special textile fabrics, etc.	A		6 806	8 516	2 733	3 038		3 914	608	582	554
		M		6 802	9 380	3 145	3 519		4 485	981	671	509
		J		5 127	7 802	2 310	3 862		4 318	1 497	784	449
658	Made-up textile articles, n.e.s.	A		1 537	1 709	589	2 525		989	250	132	45
		M		1 833	1 660	830	1 992		950	262	110	148
		J		1 735	2 334	671	2 931		1 095	241	127	48
659	Floor coverings, etc.	A		15 550	7 587	1 258	4 907		10 064	1 071	1 223	112
		M		12 447	7 577	1 399	4 570		10 322	1 176	1 432	199
		J		11 665	7 332	998	5 802		9 718	1 013	1 432	170
661	Lime, cement, building materials	A		173 572	77 487	8 313	457 738		39 962	4 993	3 932	126
		M		177 690	80 205	8 280	306 896		45 526	5 547	4 162	211
		J		191 326	64 465	7 058	386 718		54 001	7 287	4 614	120
662	Clay and refractory construction materials	A		184 426	87 712	12 667	22 039		14 068	2 957	4 716	3 169
		M		196 524	91 502	11 543	31 515		12 499	4 364	5 620	6 710
		J		167 368	92 910	11 567	23 979		16 646	3 185	5 334	3 951
663	Mineral manufactures, n.e.s.	A		69 246	57 816	10 000	68 871		11 871	12 900	1 658	1 369
		M		68 540	60 738	11 458	56 351		18 872	17 405	2 385	1 850
		J		90 425	60 002	8 492	73 425		25 923	16 181	2 063	414
664	Glass	A		33 551	31 914	25 189	18 963		23 755	2 567	4 067	1 756
		M		43 452	29 888	23 391	26 763		25 284	3 379	5 322	1 727
		J		44 811	31 086	16 494	20 448		29 285	2 621	5 405	896
665	Glassware	A		16 157	31 009	8 754	20 725		12 131	2 512	1 540	1 199
		M		32 929	40 131	9 552	22 406		11 135	3 030	2 124	1 412
		J		19 133	42 713	7 131	20 704		11 246	2 141	1 744	1 444
666	Pottery	A		4 228	2 791	1 802	1 341		853	334	507	182
		M		4 018	2 623	1 307	1 256		646	315	408	327
		J		3 611	2 110	1 385	1 070		742	286	430	209
667	Pearls, precious and semi-precious stones	A		1	1		5					
		M		1	1	2	1					
		J		1			3					
671	Pig etc. iron, ferro-alloys	A		28 312	36 925	19 573	7 188		5 096	77	1 174	255
		M		24 466	38 675	20 357	3 860		5 053	252	204	265
		J		13 209	42 815	20 034	4 681		6 909	90	284	688
672	Ingots, primary forms, of iron or steel	A		89 031	189 355	177 280	20 581		43 659	165	3 250	171 849
		M		129 830	230 147	181 504	19 645		56 924	170	4 335	58 965
		J		105 566	216 802	171 628	27 807		80 447	206	1 770	58 149
673	Iron and steel bars, rods, angles, etc.	A		195 612	166 105	50 632	77 151		39 945	6 587	13 338	5 247
		M		257 555	160 355	51 775	97 163		39 469	7 965	15 058	9 014
		J		158 789	162 334	42 908	87 025		52 926	6 720	15 188	5 745
674	Iron and steel universals, plates, sheets	A		161 406	172 647	77 819	62 507		67 958	6 857	30 097	6 401
		M		229 081	206 762	102 940	70 198		78 865	7 741	42 239	19 874
		J		148 737	199 151	74 019	79 564		81 265	6 160	35 000	14 814
675	Hoop and strip, of iron or steel	A		30 266	28 317	15 963	18 327		10 478	2 295	3 147	1 624
		M		46 834	31 059	22 044	18 636		10 080	1 715	4 349	1 372
		J		32 017	31 491	15 727	16 358		11 596	1 485	4 582	751
676	Rails and railway track material	A		336	5 310	4 221	3 858		74	33	1 419	39
		M		670	7 706	6 717	4 327		116	15	1 014	35
		J		336	5 813	1 065	535		124	988	143	146

**import
INTRA (EUR 10)**
**COMMERCE DE LA CE
par groupes de la CTCI**

Value in 1000 ECU

Valeurs en 1000 ECU

SITC CTIC Rev. 2	Products - Produits	1984	EUR 10	Deutsch- land	France	Italia	Nederland	Belg.-Lux	United Kingdom	Ireland	Danmark	Ελλάδα
628	Ouvrages en caoutchouc, n.d.s.	A		16 611	10 589	5 368	5 094		6 150	1 055	1 857	740
		M		17 954	10 426	7 223	5 912		6 313	1 264	2 068	1 048
		J		13 609	10 415	3 998	5 305		7 524	1 026	1 870	840
633	Ouvrages en liège	A		246	175	283	125		35	23	69	4
		M		182	276	447	104		48	36	38	96
		J		331	272	257	115		49	38	42	
634	Placages, bois artificiels, etc., n.d.s.	A		23 335	11 442	4 367	14 644		18 467	3 028	3 812	326
		M		20 613	12 319	3 550	11 867		16 371	3 020	4 507	227
		J		18 030	11 869	2 794	11 508		18 198	2 257	4 100	349
635	Articles manufacturés en bois, n.d.s.	A		21 398	11 941	2 170	6 165		6 382	1 415	538	248
		M		18 303	11 904	1 946	5 742		6 238	1 741	530	349
		J		18 751	11 148	1 609	5 890		6 542	1 393	516	410
641	Papiers et cartons	A		93 422	93 435	32 123	46 954		60 228	7 640	8 547	2 613
		M		98 130	103 762	49 791	54 551		67 109	8 580	8 999	5 031
		J		103 608	102 591	39 639	53 575		69 322	8 999	8 938	4 753
642	Articles en papier ou carton	A		28 573	40 672	11 529	34 390		32 133	8 039	4 947	2 594
		M		29 428	46 480	12 981	37 659		32 297	10 464	5 508	4 496
		J		28 751	42 178	10 398	35 513		30 252	9 643	5 013	2 659
651	Fils de matières textiles	A		98 450	70 234	70 646	40 883		66 568	9 773	15 691	7 467
		M		106 168	76 538	104 646	40 191		63 020	10 398	18 234	10 850
		J		95 450	72 290	63 789	43 606		63 820	7 694	15 438	8 208
652	Tissus de coton, sauf tissus spéciaux	A		25 877	38 966	22 845	14 537		29 175	2 997	4 440	4 392
		M		29 418	43 411	25 001	12 944		29 467	2 977	4 796	4 454
		J		27 887	36 929	25 175	14 447		28 297	3 137	5 226	4 012
653	Tissus synthét. ou artif., sauf spéciaux	A		32 941	32 493	12 019	18 078		45 450	2 636	5 024	5 654
		M		36 418	36 788	10 678	19 570		52 342	2 938	5 682	5 859
		J		32 324	34 346	11 197	21 334		55 635	2 992	4 997	5 337
654	Autres tissus, sauf tissus spéciaux	A		40 662	18 996	5 537	8 290		12 500	1 552	1 305	1 850
		M		48 443	23 384	9 396	9 119		15 359	1 590	1 465	2 858
		J		50 125	26 275	6 304	9 080		15 798	1 684	1 682	3 799
655	Étoffes de bonneterie	A		15 718	18 546	2 231	5 677		5 542	1 367	1 448	2 643
		M		17 682	20 338	2 952	5 992		5 484	1 210	2 372	2 355
		J		16 141	19 194	3 218	6 345		6 591	1 491	2 071	2 435
656	Tulles, dentelles, broderies, etc.	A		4 481	3 445	3 362	1 564		2 572	409	575	402
		M		4 399	3 419	4 479	1 671		2 833	566	636	314
		J		4 356	3 617	2 750	1 642		2 368	535	520	309
657	Tissus spéciaux, articles assimilés	A		33 682	32 936	15 611	12 657		20 286	1 736	3 609	3 924
		M		33 193	35 084	18 391	14 807		20 967	2 222	3 733	3 950
		J		27 495	33 700	12 854	15 839		20 118	2 669	3 807	2 775
658	Articles en matières textiles, n.d.s.	A		11 020	15 028	3 902	10 489		7 133	2 102	1 236	364
		M		12 679	14 204	4 980	9 362		7 007	2 348	1 038	704
		J		10 953	13 973	3 597	10 087		7 020	2 007	1 032	478
659	Couvre-parquets, tapis, etc.	A		44 291	21 671	6 159	16 136		26 622	2 670	2 996	341
		M		34 350	21 785	7 208	14 876		25 613	3 152	3 620	491
		J		31 363	21 212	4 867	21 131		24 167	2 444	3 472	427
661	Chaux, ciments, matér. construct. fabriqués	A		27 490	9 162	1 563	28 345		8 616	1 021	959	110
		M		28 800	8 782	1 687	20 851		8 676	1 575	943	194
		J		28 537	8 951	1 305	23 594		10 554	1 416	1 092	107
662	Matériaux de construct. en prod. céramiques	A		47 395	35 860	6 820	7 956		8 436	1 028	1 941	1 799
		M		47 247	38 492	6 078	7 781		8 819	1 379	2 356	3 050
		J		40 453	39 062	6 602	8 077		8 846	1 204	2 188	2 129
663	Articles minéraux manufacturés, n.d.s.	A		28 151	22 676	12 828	13 471		11 983	1 527	2 262	1 204
		M		27 107	21 910	15 975	13 301		12 899	1 984	3 011	1 892
		J		29 952	24 076	9 086	15 450		14 829	1 609	2 569	1 146
664	Verre	A		24 268	23 275	22 121	14 490		20 504	2 205	2 820	1 146
		M		27 777	23 537	17 716	16 623		21 167	2 894	3 901	1 468
		J		26 352	25 841	14 703	15 752		24 176	2 106	3 612	714
665	Ouvrages en verre	A		15 985	19 683	9 088	10 817		15 184	2 134	1 965	2 063
		M		20 487	23 067	11 686	11 727		15 151	2 764	2 591	2 503
		J		17 264	22 572	7 284	10 748		13 150	1 602	2 362	2 155
666	Poterie	A		11 451	8 770	7 670	4 072		3 640	1 360	1 366	590
		M		10 797	8 505	5 827	3 876		3 394	1 509	1 009	948
		J		9 564	6 723	6 497	3 468		3 077	1 530	1 059	573
667	Pierres gemmes et perles fines	A		5 590	4 604	2 688	2 924		61	84	180	35
		M		8 787	7 634	2 682	2 273		1 383	70	196	61
		J		8 172	5 865	2 778	1 563		765	94	171	
671	Fontes, grenailles, poudres, ferro-alliages	A		31 728	16 659	10 584	5 833		2 840	48	356	199
		M		21 631	15 876	11 656	2 408		6 632	123	187	195
		J		12 118	16 207	11 309	2 701		11 447	42	215	504
672	Lingots et formes prim. en fer ou acier	A		33 626	61 555	58 251	6 394		22 869	100	1 227	39 606
		M		61 330	73 109	81 732	5 960		27 868	84	1 720	14 676
		J		47 127	72 008	57 642	8 960		37 751	118	817	14 360
673	Barres et profilés, en fer ou en acier	A		78 134	70 981	21 588	31 736		19 756	3 035	6 338	2 226
		M		105 571	67 551	26 665	38 184		20 205	3 601	7 383	3 474
		J		66 209	68 348	21 284	35 302		26 203	2 912	7 920	2 406
674	Larges plats et tôles, en fer ou en acier	A		62 111	83 794	49 058	35 850		41 630	4 249	18 233	4 455
		M		117 460	102 480	67 560	40 366		48 420	4 629	26 686	14 865
		J		76 931	96 363	47 419	43 728		47 147	3 523	20 950	12 380
675	Feuillards en fer ou en acier	A		16 474	18 012	9 824	12 954		8 918	1 330	2 164	1 019
		M		24 406	24 410	15 156	12 267		9 112	986	3 281	844
		J		16 882	21 149	10 106	10 878		9 977	878	3 165	576
676	Rails et autres éléments de voies ferrées	A		99	1 194	800	2 205		101	34	788	24
		M		161	2 077	1 521	2 286		131	15	692	247
		J		116	1 877	390	479		64	408	111	148

Quantity in 1000 kg

Quantités en 1000 kg

SITC CITC Rev. 2	Products - Produits	1984	EUR 10	Deutsch- land	France	Italia	Nederland	Belg.-Lux	United Kingdom	Ireland	Danmark	Ελλάδα
677	Iron and steel wire, excluding wire rod	A		13 767	14 733	4 424	7 481		4 497	1 680	2 486	596
		M		18 666	17 114	5 766	8 205		3 693	1 528	2 477	1 037
		J		12 349	17 629	2 419	8 810		4 057	1 663	2 278	517
678	Tubes, pipes, fittings, of iron and steel	A		63 570	32 043	13 598	47 561		17 671	4 984	11 202	2 144
		M		67 087	35 526	20 573	47 873		20 367	4 202	14 307	4 757
		J		45 708	31 838	12 842	42 261		19 201	5 802	13 352	3 592
679	Iron and steel castings, rough forgings	A		2 104	4 232	849	1 877		1 980	141	140	1
		M		2 601	4 021	407	1 840		1 800	231	145	167
		J		1 764	3 319	243	1 489		1 961	155	162	
681	Silver and platinum group metals	A		35	18	16	13		7	1	3	1
		M		11	25	5	59		35	1	9	1
		J		26	17	37	10		25	1	3	
682	Copper excluding cement copper	A		23 898	22 132	15 300	8 108		8 844	1 242	1 715	281
		M		30 885	22 359	16 690	8 493		8 230	2 082	1 972	460
		J		24 209	22 815	11 162	6 194		7 128	1 303	1 987	257
683	Nickel	A		949	990	726	164		312	41	42	4
		M		1 628	896	668	81		285	36	31	6
		J		1 313	1 090	656	113		246	32	15	18
684	Aluminium	A		47 893	28 556	22 875	11 581		14 840	1 969	3 653	506
		M		41 179	28 712	33 586	11 611		15 819	1 549	5 432	880
		J		39 168	33 046	24 800	10 655		16 290	1 251	4 376	423
685	Lead	A		17 069	2 813	4 651	3 674		924	127	1 207	388
		M		10 636	6 221	6 639	3 001		1 186	91	1 006	717
		J		10 780	4 477	2 891	1 930		724	11	1 173	387
686	Zinc	A		16 477	8 148	10 041	2 170		3 533	249	206	474
		M		12 715	9 717	7 695	3 981		3 707	53	543	978
		J		12 345	9 478	6 884	2 461		4 307	140	536	641
687	Tin	A		524	211	105	168		146	3	27	14
		M		505	89	94	111		150	108	27	17
		J		266	104	115	86		121	68	61	13
688	Uranium, thorium and alloys	A										
		M										
		J										
689	Miscellaneous non-ferrous base metals	A		1 145	261	562	234		273	1	1	3
		M		1 423	205	484	155		345	1	6	3
		J		1 987	309	425	458		297	1	2	46
691	Metal structures and parts	A		14 041	18 600	1 519	9 497		6 007	845	1 465	310
		M		20 020	12 943	1 572	9 400		5 735	1 692	1 464	606
		J		16 935	13 540	1 379	10 087		5 307	1 358	1 183	407
692	Metal containers, for storage, transport	A		3 945	6 791	901	10 222		1 682	2 274	501	479
		M		6 029	7 308	1 096	12 718		2 006	3 010	811	1 568
		J		5 086	6 986	824	12 946		2 776	2 371	894	582
693	Wire products and fencing grills	A		11 065	10 336	2 581	6 890		5 081	903	1 433	230
		M		14 295	12 375	3 693	7 270		4 784	813	1 653	254
		J		8 028	12 748	2 614	6 759		4 186	903	1 521	206
694	Nails, bolts, nuts, screws, etc.	A		7 401	7 695	897	3 877		4 503	526	1 011	289
		M		9 413	8 213	1 101	4 252		4 545	766	1 384	369
		J		7 185	7 995	752	4 233		4 020	567	1 415	306
695	Tools for use in the hand or in machines	A		1 428	1 592	1 466	1 409		1 008	213	268	152
		M		1 616	1 632	978	1 191		985	295	352	239
		J		1 473	1 399	699	1 166		1 070	218	293	129
696	Cutlery	A		200	581	267	231		324	34	63	39
		M		252	472	281	197		292	50	51	62
		J		191	495	86	170		254	71	52	58
697	Household equipment of base metal, n.e.s.	A		3 694	4 458	927	2 100		2 598	537	223	489
		M		3 978	4 660	815	2 089		2 605	706	240	416
		J		3 052	4 913	643	1 982		2 933	484	300	375
699	Manufactures of base metal, n.e.s.	A		12 538	16 215	4 941	10 443		8 191	1 895	2 073	649
		M		14 165	17 140	6 072	11 220		8 286	2 335	2 145	854
		J		11 534	17 245	4 730	10 300		8 531	2 430	2 132	920
711	Steam boilers and auxiliary plant	A		184	144	4	141		221	138	84	202
		M		222	126	14	276		178	395	82	365
		J		147	236	34	324		146	173	83	1 016
712	Steam engines, turbines	A		98	189	3	33		35	5	1	
		M		259	113	24	131		115	49	13	6
		J		108	167	9	37		69	6		4
713	Internal combustion piston engines	A		6 796	8 285	3 844	3 020		8 462	125	821	1 073
		M		7 636	9 114	5 404	3 384		7 779	153	876	1 045
		J		7 540	6 895	4 186	2 574		7 046	137	742	850
714	Reaction engines, gas turbines	A		101	42	32	57		100	11	7	3
		M		102	38	81	65		120	23	4	1
		J		76	30	38	81		132	28	5	2
716	Rotating electric plant, parts	A		3 903	2 170	1 337	1 288		1 358	200	959	241
		M		3 261	2 359	1 736	1 212		1 334	369	1 039	449
		J		2 308	2 030	954	1 300		1 115	312	1 007	325
718	Other power generating machinery	A		262	179	71	63		176	33	73	2
		M		191	232	50	92		269	10	122	6
		J		306	303	89	106		279	7	45	6
721	Agricultural machinery, excluding tractors	A		5 674	11 403	2 088	3 340		7 097	1 494	852	1 592
		M		6 027	10 455	3 543	3 623		6 651	1 936	1 164	1 147
		J		4 467	10 616	1 846	3 086		8 513	1 470	1 715	985
722	Tractors, excluding for semi-trailer	A		1 545	7 811	1 190	2 870		4 265	1 889	1 653	1 650
		M		2 191	8 619	1 714	3 024		3 816	2 332	1 558	1 584
		J		1 527	7 566	699	2 425		4 507	1 965	1 171	1 086

**import
INTRA (EUR 10)**
**COMMERCE DE LA CE
par groupes de la CTCI**

Value in 1000 ECU

Valeurs en 1000 ECU

SITC CTIC Rev. 2	Products - Produits	1984	EUR 10	Deutsch- land	France	Italia	Nederland	Belg.-Lux	United Kingdom	Ireland	Danmark	Ελλάδα
677	Fils de fer ou d'acier	A		12 123	10 355	3 610	6 089		4 168	1 238	1 752	514
		M		15 194	11 964	5 710	6 228		3 339	1 298	1 629	822
		J		11 381	12 145	2 505	6 710		3 819	1 236	1 625	446
678	Tuyaux, accessoires, en fonte, fer, acier	A		45 169	29 088	11 138	37 614		19 652	3 695	9 468	6 163
		M		43 910	31 360	17 237	38 968		20 192	3 694	11 987	5 297
		J		31 023	28 351	11 542	35 586		20 979	4 949	10 775	2 921
679	Ouvrages bruts, en fonte, fer, acier	A		2 389	5 754	723	2 465		2 389	169	160	5
		M		2 930	5 321	697	2 255		2 272	215	155	201
		J		2 199	4 571	324	2 194		2 621	134	174	2
681	Argent, platine, métaux de la mine platine	A		21 903	8 086	5 314	4 523		2 072	571	961	359
		M		11 687	9 826	4 130	3 331		13 004	154	1 071	242
		J		20 208	6 622	11 822	1 925		12 989	615	1 194	51
682	Cuivre	A		50 550	48 818	35 483	19 068		24 047	2 785	4 578	772
		M		66 223	52 052	41 091	20 300		22 483	4 757	5 578	1 112
		J		53 150	51 153	27 284	15 862		21 251	3 248	5 429	635
683	Nickel	A		6 603	5 998	5 399	1 452		2 662	390	297	36
		M		11 203	5 590	5 712	786		2 312	354	264	42
		J		9 042	7 413	4 639	1 168		2 169	327	186	123
684	Aluminium	A		109 204	70 849	53 709	30 320		42 162	5 639	9 116	1 341
		M		96 987	71 741	77 143	31 356		46 444	4 786	13 123	2 400
		J		91 328	80 880	55 774	28 416		46 551	3 945	10 695	1 385
685	Plomb	A		11 650	1 942	3 087	3 602		1 631	89	765	211
		M		8 167	4 416	5 870	3 174		2 025	81	671	430
		J		7 641	3 129	2 137	2 432		1 048	37	811	239
686	Zinc	A		21 875	10 321	13 705	3 037		4 689	317	284	600
		M		17 107	12 879	10 873	5 110		5 225	97	805	1 228
		J		16 700	12 563	9 669	3 467		6 867	215	826	855
687	Étain	A		7 388	3 175	1 356	1 948		1 279	12	237	217
		M		7 196	1 423	1 373	1 319		1 141	206	198	257
		J		3 519	1 585	1 530	890		1 009	138	533	126
688	Uranium, thorium et allages	A										
		M		3								
		J		2	1							
689	Autres métaux communs non ferreux	A		7 554	2 154	1 768	700		2 271	5	32	9
		M		8 093	2 460	1 565	1 176		3 904	44	148	21
		J		10 818	2 404	1 311	1 193		2 837	44	68	172
691	Constructions métalliques et parties	A		18 180	25 492	2 404	14 736		12 384	1 843	2 676	519
		M		26 200	20 737	3 386	15 304		12 836	3 368	2 677	1 052
		J		22 015	21 520	2 209	15 708		11 306	2 483	2 351	663
692	Réservoirs, fûts etc., en métal	A		8 511	11 646	3 014	16 290		5 906	3 840	1 251	735
		M		12 028	13 050	3 773	21 649		6 478	5 408	1 876	2 306
		J		10 357	13 213	3 042	20 685		7 779	4 662	2 098	1 238
693	Ouvrages en fils métalliques, grilles	A		9 501	8 691	3 829	7 218		8 684	1 465	1 548	587
		M		11 290	10 871	5 648	6 760		9 170	1 067	1 814	610
		J		7 930	10 782	3 665	6 607		7 603	1 083	1 722	504
694	Clouterie et boulonnerie	A		12 705	14 887	3 295	9 326		8 271	1 339	2 628	582
		M		17 963	16 100	5 290	10 204		9 373	1 923	3 319	891
		J		11 963	15 543	3 323	9 470		8 674	1 506	3 220	769
695	Outils à main et pour machines	A		25 051	19 700	13 272	14 966		16 162	1 796	3 750	1 183
		M		25 088	19 036	16 446	14 218		18 525	2 979	4 569	2 000
		J		18 923	18 993	9 987	14 458		18 468	2 268	3 779	1 309
696	Coutellerie	A		2 878	6 659	3 552	2 158		3 431	387	1 031	549
		M		3 746	7 331	4 552	2 402		3 894	467	959	824
		J		3 106	6 702	1 559	2 340		3 570	600	884	665
697	Articles métalliques pour usage domestiq.	A		18 442	18 580	8 242	9 245		12 913	2 236	1 244	2 102
		M		18 131	17 097	6 683	10 109		12 746	2 628	1 150	1 946
		J		15 146	16 829	4 619	9 280		14 044	1 884	1 354	1 910
699	Articles manufact. en mét. communs, n.d.a.	A		43 172	54 251	20 650	36 300		33 378	5 748	8 400	2 893
		M		48 929	57 238	26 038	38 708		34 567	7 296	9 231	4 254
		J		40 300	53 513	19 070	34 712		33 724	5 804	8 559	3 461
711	Chaudières et leurs appareils auxiliaires	A		952	595	67	453		1 678	718	476	1 027
		M		638	543	168	648		736	1 295	427	1 666
		J		439	430	462	877		978	1 068	307	5 476
712	Machine à vapeur, locomob., turb. à vapeur	A		331	1 463	716	416		268	182	23	5
		M		1 897	1 549	5 168	1 167		748	835	12	69
		J		1 234	1 162	396	767		608	110	207	90
713	Moteurs à pistons	A		51 073	54 494	33 654	19 501		37 362	1 189	7 058	3 506
		M		53 924	59 548	45 994	21 082		35 677	1 268	6 454	4 182
		J		54 883	47 116	32 800	20 140		30 517	1 168	5 297	2 780
714	Propulseurs à réaction, turbines à gaz	A		18 024	14 425	8 850	7 748		33 440	563	691	2 320
		M		19 966	4 733	18 234	24 536		41 106	1 021	326	272
		J		18 457	4 204	18 324	16 014		36 801	882	706	23
716	Machine et appareils électr. rotatifs	A		18 854	14 520	10 369	11 294		10 589	1 819	4 014	2 042
		M		17 324	16 292	12 900	10 447		12 510	2 367	4 487	3 093
		J		14 126	14 312	8 624	11 310		9 717	1 798	4 029	2 477
718	Autres moteurs et machines motrices	A		2 191	23 027	1 135	884		2 722	170	240	48
		M		2 227	56 106	1 301	2 412		3 433	88	390	48
		J		2 869	35 914	1 545	2 110		2 896	275	265	55
721	Machines agricoles, sauf tracteurs	A		19 893	46 197	9 238	11 999		31 244	5 291	3 311	8 184
		M		23 481	44 060	15 170	14 586		31 177	7 313	4 711	4 761
		J		18 629	42 154	9 513	12 121		41 374	4 731	7 293	4 212
722	Tracteurs, sauf pour semi-remorques	A		6 280	32 827	4 789	11 952		18 182	4 437	6 948	7 015
		M		9 069	35 711	6 873	12 300		17 031	6 819	6 643	6 677
		J		6 095	31 093	2 700	10 071		19 499	4 708	5 199	4 597

Quantity in 1000 kg

Quantités en 1000 kg

SITC CITC Rev. 2	Products - Produits	1984	EUR 10	Deutsch- land	France	Italia	Nederland	Belg.-Lux	United Kingdom	Ireland	Danmark	Ελλάδα
723	Civil engineering equipment	A		10 138	6 128	4 103	5 379		8 540	1 255	1 351	2 571
		M		11 768	5 760	4 304	4 208		7 502	1 503	1 552	2 288
		J		8 334	5 049	3 283	5 700		8 117	1 491	1 462	1 568
724	Textile and leather machinery, n.e.s.	A		1 953	1 786	1 549	778		1 855	159	179	457
		M		1 883	2 218	1 978	805		1 824	335	318	483
		J		1 627	1 732	1 462	806		1 776	200	186	294
725	Paper and pulp mill machinery	A		542	512	220	406		462	68	76	55
		M		702	427	563	312		417	179	151	145
		J		682	701	329	397		748	95	183	66
726	Printing and bookbinding machinery	A		709	890	747	563		1 146	108	314	27
		M		483	1 109	780	750		1 542	173	268	62
		J		581	519	425	529		1 015	66	159	35
727	Food processing machinery, non-domestic	A		302	475	214	414		496	177	58	36
		M		375	548	191	519		829	255	74	91
		J		352	835	287	519		728	185	91	259
728	Other specialized machinery	A		4 243	5 279	1 430	2 996		4 654	785	907	1 122
		M		5 270	5 382	1 966	2 723		5 367	748	780	1 480
		J		5 123	5 477	1 528	3 074		5 631	762	880	1 535
736	Machine-tools for working metal	A		2 018	2 480	1 553	1 005		1 975	273	430	280
		M		1 718	2 668	1 530	970		1 680	277	460	497
		J		1 411	2 658	1 745	1 138		2 796	185	264	148
737	Metalworking machinery, n.e.s.	A		2 198	4 566	865	664		826	110	74	114
		M		2 823	7 499	924	500		792	106	124	138
		J		1 947	4 193	654	910		1 055	67	59	94
741	Heating and cooling equipment	A		3 657	5 256	1 240	2 472		3 582	663	437	321
		M		4 562	5 458	1 315	2 426		3 846	826	677	524
		J		3 934	4 925	1 069	2 667		4 534	991	657	422
742	Pumps for liquids etc.	A		2 351	1 618	870	873		1 309	277	393	148
		M		2 885	1 979	2 173	1 217		1 190	329	497	268
		J		2 243	1 656	910	953		1 252	252	398	113
743	Pumps, n.e.s.; fans; centrifuges, etc.	A		4 219	4 013	1 641	2 032		3 004	373	1 056	271
		M		4 160	4 219	2 634	2 215		2 905	422	1 305	455
		J		3 754	4 041	1 625	2 029		3 224	337	1 166	502
744	Mechanical handling equipment	A		5 721	7 681	2 349	4 321		6 178	717	520	321
		M		5 785	7 167	2 866	4 136		6 923	1 060	692	327
		J		4 898	6 652	2 603	4 118		6 062	855	695	395
745	Non-electrical machinery, tools, etc.	A		1 472	2 415	641	1 747		2 273	286	252	265
		M		1 615	2 744	816	1 355		2 171	273	273	344
		J		1 418	2 694	512	1 087		1 997	297	303	431
749	Non-electrical machinery, parts, etc., n.e.s.	A		8 465	9 730	4 533	4 217		5 759	371	1 381	477
		M		9 537	8 982	5 382	5 041		6 227	577	1 632	792
		J		7 540	9 219	3 591	4 352		6 237	451	1 294	1 117
751	Office machines	A		529	1 000	495	263		897	62	120	28
		M		829	1 281	743	388		969	75	207	37
		J		612	1 179	316	444		911	56	147	22
752	ADP machines and units thereof	A		1 016	1 260	609	518		1 098	81	175	14
		M		1 128	1 449	1 052	466		1 224	103	222	20
		J		1 551	1 730	1 021	632		1 397	76	225	22
759	Office and ADP machine parts and access.	A		679	694	282	1 399		954	352	122	4
		M		724	788	470	1 043		866	557	106	10
		J		770	796	221	1 943		933	332	115	4
761	Television receivers	A		848	555	2 169	774		1 433	129	180	3
		M		1 153	890	2 518	1 076		760	166	210	19
		J		1 077	687	1 647	724		612	74	114	9
762	Radio broadcast receivers	A		213	358	191	301		165	29	59	8
		M		205	248	204	207		141	46	65	8
		J		124	335	103	186		166	35	35	2
763	Sound recorders, phonographs	A		236	397	191	267		343	32	26	18
		M		211	567	321	284		334	33	41	15
		J		188	373	284	350		288	26	26	6
764	Telecomm. equipment, parts, acc., n.e.s.	A		1 575	1 742	691	894		1 193	103	149	198
		M		1 606	1 488	1 510	1 071		1 231	186	218	232
		J		1 191	1 369	443	966		1 432	110	165	228
771	Electric power machinery, n.e.s.	A		1 049	1 012	298	741		1 256	233	179	239
		M		1 230	1 076	859	1 114		1 439	94	216	69
		J		1 151	1 073	348	833		1 196	344	185	63
772	Switchgear etc and parts n.e.s.	A		1 806	1 888	1 315	1 174		1 609	368	286	260
		M		1 924	2 030	2 545	1 673		1 632	470	340	276
		J		1 432	1 797	1 163	1 209		1 698	394	319	145
773	Electrical distributing machinery	A		5 250	5 944	1 013	2 875		2 987	1 088	690	129
		M		3 768	5 007	1 370	3 292		3 190	1 221	651	163
		J		2 840	4 428	719	3 003		3 622	697	683	161
774	Electro-medical and radiological app.	A		178	212	45	88		167	5	50	1
		M		163	157	104	143		74	7	74	10
		J		264	154	305	68		78	9	95	13
775	Domestic equipment, n.e.s.	A		11 278	12 573	2 752	5 853		13 274	1 283	1 485	1 071
		M		10 459	12 129	3 543	5 131		12 676	1 396	1 335	1 269
		J		9 020	12 090	2 211	6 013		13 968	957	1 174	748
776	Transistors, valves, tubes, etc.	A		3 600	1 457	1 342	13		1 221	15	189	193
		M		3 784	1 578	2 668	11		1 251	22	219	174
		J		3 061	1 518	1 427	13		969	22	223	184
778	Other electrical machinery n.e.s.	A		16 822	8 155	6 307	5 044		7 154	518	899	1 164
		M		18 253	13 492	8 960	6 437		7 308	951	1 174	853
		J		15 229	10 392	4 472	4 060		7 148	588	1 089	1 133

**import
INTRA (EUR 10)**
**COMMERCE DE LA CE
par groupes de la CTCI**

Value in 1000 ECU

Valeurs en 1000 ECU

SITC CTIC Rev. 2	Products - Produits	1984	EUR 10	Deutsch- land	France	Italia	Nederland	Belg.-Lux	United Kingdom	Ireland	Danmark	Ελλάδα
723	Matériel de génie civil et construction	A		36 270	25 635	14 802	18 569		37 551	3 779	5 109	6 864
		M		40 238	20 140	17 994	26 281		31 261	3 975	6 437	5 609
		J		29 436	18 023	12 080	24 506		33 116	3 049	6 178	4 299
724	Machines pour indust. textile, cuirs, peaux	A		15 858	22 964	22 915	6 605		20 613	1 487	2 418	5 590
		M		16 530	26 356	28 942	7 857		21 344	2 658	4 607	4 731
		J		13 544	21 536	20 413	8 524		21 855	2 291	2 854	3 784
725	Machines pour la fabrication de papier	A		3 231	6 052	1 721	4 461		6 349	291	1 095	196
		M		5 055	6 322	4 700	3 897		5 404	1 363	1 307	1 493
		J		4 235	7 060	2 145	3 630		6 760	968	1 606	363
726	Machines p. imprimerie, brochage, reliure	A		6 613	15 981	9 927	8 478		19 650	1 516	4 056	219
		M		6 425	19 650	11 912	8 979		24 767	2 321	4 091	1 148
		J		6 780	8 549	5 629	8 061		16 839	1 043	2 425	311
727	Mach. indust. aliment. et appareils ménagers	A		3 800	6 084	2 372	4 239		6 485	1 498	1 405	706
		M		4 206	8 033	2 962	5 533		9 838	2 817	1 575	1 180
		J		4 294	11 100	3 087	5 061		9 951	1 869	1 938	2 605
728	Aut. mach. appar. spécialisés p. industries	A		33 918	43 716	15 139	22 729		50 625	5 071	8 722	6 402
		M		40 939	46 134	22 432	26 357		55 871	6 115	8 001	16 032
		J		38 354	46 122	17 543	24 181		59 667	4 921	8 995	9 258
736	Machines-outils pour travail métaux	A		19 910	26 918	17 138	9 577		17 722	2 068	4 233	1 422
		M		15 789	27 746	13 720	8 799		20 589	2 218	4 541	2 647
		J		15 212	24 961	16 777	11 127		37 963	1 592	3 257	671
737	Autres machines pour travail métaux	A		8 444	9 001	4 225	4 220		6 364	686	1 066	760
		M		11 524	9 346	4 378	3 343		8 417	927	1 069	1 024
		J		7 980	8 221	2 940	3 984		9 023	585	1 322	659
741	Machines appar. p. chauffage, réfrigération	A		26 343	34 089	10 244	16 593		24 982	4 244	4 119	2 870
		M		30 147	35 775	13 377	17 954		31 731	6 180	6 707	3 652
		J		25 297	34 711	10 223	17 969		37 244	6 188	6 538	3 303
742	Pompes pour liquides	A		18 431	22 581	12 598	10 982		17 431	2 215	3 970	1 812
		M		22 065	25 998	23 188	13 445		16 318	2 343	3 660	5 034
		J		18 357	19 944	13 659	9 373		14 608	2 073	3 602	1 155
743	Aut. pompes, ventilat., centrifugeuses, etc.	A		28 183	31 422	16 023	21 472		22 002	3 032	7 013	1 942
		M		25 768	34 246	25 068	21 258		23 939	3 398	8 149	3 309
		J		25 350	31 345	14 823	19 779		26 820	2 745	7 939	3 691
744	Équipement mécanique de manutention	A		18 683	40 641	9 627	17 616		28 877	2 536	2 727	1 270
		M		21 512	36 658	12 824	19 689		32 591	3 788	4 002	1 339
		J		18 382	35 035	9 218	18 450		27 815	3 667	3 958	1 440
745	Aut. machines, appareils et outils non électr.	A		18 888	35 824	10 771	15 662		26 546	3 072	4 566	2 187
		M		19 792	36 738	11 585	16 706		28 343	4 058	4 155	4 711
		J		17 502	36 964	7 547	12 673		27 566	3 651	4 416	5 361
749	Parties et accessoires de machines, n.d.a.	A		67 186	71 583	43 725	39 083		48 980	3 831	11 947	4 327
		M		73 788	74 937	67 534	42 908		50 070	5 594	14 108	10 105
		J		63 351	68 576	37 257	40 432		63 069	4 446	12 300	8 042
751	Machines et appareils de bureau	A		16 832	27 384	12 851	6 012		22 165	1 457	3 368	523
		M		21 307	32 848	26 182	6 182		25 165	2 018	5 958	836
		J		17 622	30 678	8 572	7 942		22 622	1 328	3 960	517
752	Mach. automat. p. traitement informatique	A		87 141	100 323	45 883	44 433		108 570	6 362	16 871	1 033
		M		109 564	117 326	92 748	40 982		115 025	7 925	22 015	2 007
		J		152 247	148 625	71 413	60 497		130 349	6 778	19 407	3 138
759	Parties et accessoires pour mach. 751+752	A		78 860	57 581	24 135	53 363	/	80 385	21 902	8 357	248
		M		84 911	64 070	55 761	56 696		77 918	25 754	8 642	760
		J		77 576	64 684	30 859	65 126		84 008	20 775	8 995	535
761	Récepteurs de télévision	A		10 838	8 137	28 006	9 415		20 485	1 614	2 615	42
		M		15 120	12 813	36 801	13 256		11 828	1 904	3 037	303
		J		13 269	10 013	21 754	9 042		10 786	649	1 572	142
762	Récepteurs de radiodiffusion	A		6 179	8 884	5 016	5 867		5 217	499	1 295	146
		M		4 999	6 710	6 885	5 095		5 116	640	1 479	210
		J		3 206	6 425	3 729	4 752		5 483	511	726	62
763	Phonographes, machines à dicter, etc.	A		8 537	15 695	7 126	10 494		11 918	675	1 158	685
		M		7 646	27 508	10 213	10 618		13 502	625	1 965	631
		J		7 596	13 273	4 973	9 979		11 310	824	1 172	319
764	Appareils de télécommunication, n.d.a.	A		58 105	41 034	23 570	24 875		25 578	5 062	6 314	4 579
		M		45 682	34 694	33 812	27 649		31 102	3 734	6 217	5 584
		J		31 985	33 717	18 260	24 695		36 556	3 822	5 923	5 635
771	Mach. p. production et transformation d'élect.	A		8 755	9 823	3 569	7 725		8 328	968	1 353	384
		M		8 741	11 564	7 798	10 121		7 726	631	1 364	346
		J		9 181	10 303	4 390	7 811		8 488	2 133	1 337	185
772	Appareils pour coupure, connexion, etc.	A		46 269	69 218	29 402	28 960		44 765	6 856	8 755	3 328
		M		52 233	78 268	63 072	30 657		45 228	8 649	10 086	3 959
		J		41 360	59 659	29 212	30 076		46 797	7 589	8 856	2 483
773	Équipement pour distribution d'électricité	A		17 702	17 811	5 221	12 740		13 313	3 405	3 182	884
		M		18 354	20 018	8 383	14 703		13 480	4 200	2 837	852
		J		12 964	19 374	4 503	13 791		15 134	2 770	2 977	791
774	Appar. électricité médicale et de radiologie	A		9 162	9 491	3 265	6 035		7 898	325	2 067	90
		M		9 841	8 163	9 159	9 542		5 824	532	1 390	673
		J		9 504	8 135	3 965	4 636		5 580	331	1 686	1 078
775	Machines et appareils à usage domestique	A		49 825	59 046	19 438	26 996		57 230	6 412	7 058	4 848
		M		45 173	54 917	23 775	24 809		59 873	7 146	6 850	6 229
		J		39 691	52 870	15 944	26 746		62 700	6 343	6 330	3 799
776	Lampes et tubes électroniques, etc.	A		87 823	48 074	36 964	4 018		45 282	4 489	7 318	2 163
		M		84 950	57 875	76 808	3 696		63 775	3 226	7 685	2 114
		J		63 317	56 967	41 959	4 418		54 646	3 806	8 166	1 815
778	Autres machines et appar. électr., n.d.a.	A		65 504	66 259	40 560	45 946		43 740	3 202	8 463	4 029
		M		61 212	72 294	70 158	58 158		42 380	5 130	10 240	5 093
		J		52 718	63 485	32 679	41 153		39 822	3 918	9 280	4 170

Quantity in 1000 kg

Quantités en 1000 kg

SITC CITC Rev. 2	Products - Produits	1984	EUR 10	Deutsch- land	France	Italia	Nederland	Belg.-Lux	United Kingdom	Ireland	Danmark	Ελλάδα
781	Passenger motor vehicles, excluding buses	A		65 989	45 590	41 047	28 435		62 844	5 493	8 466	2 970
		M		61 236	44 102	52 274	26 819		56 322	4 950	7 806	2 600
		J		28 012	32 975	28 883	14 143		50 960	4 851	4 406	2 235
782	Lorries, special motor vehicles, n.e.s.	A		7 011	14 794	8 594	6 535		8 308	929	2 730	3 790
		M		7 654	15 459	11 836	7 991		8 635	1 293	2 708	3 643
		J		6 298	13 806	8 159	6 003		5 777	1 080	1 578	2 993
783	Road motor vehicles, n.e.s.	A		752	6 416	1 763	1 508		3 230	411	526	397
		M		1 097	6 596	1 502	1 928		2 934	470	540	311
		J		1 268	5 021	985	1 931		2 949	265	321	229
784	Motor vehicle parts and accessories, n.e.s.	A		41 120	27 009	10 200	12 825		43 657	900	1 823	2 793
		M		41 262	27 915	17 025	13 455		42 243	1 192	2 156	2 673
		J		27 486	26 761	10 552	9 927		43 524	882	2 020	1 924
785	Motor and other cycles etc.	A		3 769	1 411	397	1 787		970	294	478	266
		M		3 886	1 789	459	1 632		1 123	384	547	385
		J		3 089	1 982	442	1 648		1 349	316	499	500
786	Vehicles n.e.s., not motorized trailers	A		5 167	4 627	1 246	6 150		3 277	606	1 386	647
		M		5 395	5 024	1 458	6 156		3 344	902	3 263	650
		J		3 616	4 896	1 285	5 148		2 918	780	1 652	528
791	Railway vehicles and associated equipment	A		980	1 325	582	1 232		302	487	212	153
		M		1 087	1 331	1 135	1 217		281	512	205	886
		J		680	1 138	627	137		851	526	164	14
792	Aircraft and associated equipment	A		470	81	38	174			6	5	1
		M		484	256	79	48			7	4	3
		J		305	86	45	57			9	4	8
793	Ships and boats	A		13 752	2 245	966	13 123		2 114	2 850	85	65
		M		14 195	2 564	489	878		3 153	448	277	97
		J		26 632	6 682	193	1 877		3 716	59	147	72
812	Sanitary, heating, lighting apparatus	A		10 322	5 843	2 198	3 056		5 192	479	343	131
		M		13 368	5 853	2 272	4 307		5 259	652	442	280
		J		9 148	6 314	1 647	3 152		5 913	586	442	270
821	Furniture and parts thereof	A		20 969	27 126	2 412	16 127		17 268	1 644	2 089	174
		M		19 711	27 135	2 583	17 677		19 292	2 001	2 374	314
		J		16 814	26 658	1 622	17 461		20 760	1 546	1 977	229
831	Travel goods, handbags and similar	A		802	1 900	102	467		583	58	58	22
		M		635	2 035	174	490		508	69	72	12
		J		581	1 748	128	451		627	71	67	12
842	Men's outerwear not knitted	A		2 081	872	319	1 101		602	194	124	38
		M		1 801	839	371	1 053		560	162	94	40
		J		1 320	813	301	784		520	153	93	53
843	Women's outerwear not knitted	A		1 996	510	170	805		548	283	172	82
		M		1 880	505	196	611		447	330	176	87
		J		1 639	617	101	671		470	312	170	46
844	Garments under, not knitted	A		106	84	17	186		89	65	13	10
		M		94	89	25	145		119	53	9	7
		J		86	99	11	140		83	33	5	3
845	Outerwear, knitted, not elastic	A		2 066	860	113	720		426	186	57	21
		M		1 905	1 007	78	566		473	208	44	23
		J		2 436	1 779	129	729		578	156	53	10
846	Garments under, knitted or crocheted	A		1 841	962	102	451		529	119	63	180
		M		1 882	878	108	473		657	168	66	81
		J		1 586	923	40	448		587	141	73	64
847	Textile clothing accessories, n.e.s.	A		700	450	48	206		112	75	75	10
		M		706	481	34	239		126	77	68	13
		J		646	441	29	235		138	50	59	9
848	Headgear, non-textile clothing access.	A		629	374	233	186		161	59	43	22
		M		600	464	247	167		189	89	66	22
		J		598	413	293	207		227	69	70	7
851	Footwear	A		6 628	3 729	548	1 293		3 099	487	468	135
		M		4 830	3 282	231	1 209		2 911	586	350	118
		J		5 778	3 173	236	1 353		3 274	358	295	59
871	Optical instruments and apparatus	A		25	46	22	22		33	1	7	6
		M		26	45	47	21		28	1	9	11
		J		27	50	18	21		7		4	5
872	Medical instruments and appliances	A		514	728	387	306		1 127	103	82	79
		M		493	878	455	237		1 124	150	63	142
		J		384	695	408	336		844	97	100	96
873	Meters and counters, n.e.s.	A		132	71	38	72		26	8	11	17
		M		113	81	68	120		51	18	19	17
		J		97	112	29	145		45	3	24	26
874	Measuring, checking, controlling instrum.	A		1 283	1 044	481	552		992	99	138	79
		M		1 501	1 134	559	622		841	120	151	142
		J		1 190	1 151	536	628		935	107	145	86
881	Photographic apparatus and equipment	A		250	333	223	158		346	37	29	11
		M		192	363	253	201		369	32	57	25
		J		227	314	208	150		322	64	36	10
882	Photographic and cinematographic supplies	A		3 115	3 596	1 510	1 453		2 532	219	500	200
		M		3 481	3 887	3 275	1 565		2 726	209	487	314
		J		3 228	3 453	1 877	1 400		2 773	133	452	216
883	Developed cinematographic film	A		21	8	7	3		19	4	2	1
		M		19	12	5	3		18	11	2	1
		J		9	16	28	6		20	10	2	1
884	Optical goods, n.e.s.	A		82	47	43	38		57	9	11	6
		M		63	43	38	43		70	11	12	5
		J		75	50	43	42		57	8	9	3

import
INTRA (EUR 10)
COMMERCE DE LA CE
par groupes de la CTCl

Value in 1000 ECU

Valeurs en 1000 ECU

SITC CITC Rev 2	Products - Produits	1984	EUR 10	Deutsch- land	France	Italia	Nederland	Belg.-Lux	United Kingdom	Ireland	Danmark	Ελλάδα
781	Automobiles pour personnes sauf bus	A		378 964	246 932	269 706	145 122		416 414	21 585	35 063	17 472
		M		352 031	243 546	327 229	135 569		379 188	22 195	31 521	14 820
		J		146 336	179 642	177 775	66 259		304 006	17 756	14 318	11 019
782	Automobiles p. march. et usages spéciaux	A		28 001	64 707	33 380	32 095		39 777	4 414	13 094	6 653
		M		32 118	68 853	60 128	36 231		44 130	5 838	12 668	5 966
		J		27 408	63 690	35 222	24 327		25 578	5 095	7 715	4 635
783	Véhicules automobiles routiers, n.d.a.	A		3 084	38 189	10 821	8 770		21 061	1 598	2 898	809
		M		3 323	41 596	8 098	8 785		17 773	1 622	2 786	708
		J		3 659	27 813	4 712	7 946		17 880	1 191	1 654	724
784	Parties véhicules automobiles routiers	A		162 150	121 656	60 905	55 849		163 729	3 659	9 526	7 633
		M		166 050	125 250	106 886	60 528		158 966	4 960	11 506	9 706
		J		110 555	117 512	57 134	44 602		160 662	3 408	10 461	5 615
785	Motocyclés, vélocipèdes avec ou sans moteur	A		21 968	9 088	3 037	10 335		6 748	1 426	3 098	1 304
		M		22 407	11 330	3 691	9 556		7 189	1 894	3 708	2 076
		J		17 363	12 192	2 976	9 630		7 816	1 736	3 396	2 426
786	Véhicules non motorisés, remorques	A		12 445	13 071	3 629	17 906		8 261	1 225	4 688	737
		M		13 238	15 216	3 919	18 079		8 674	1 719	6 575	938
		J		9 209	13 607	4 266	15 239		8 149	1 513	5 187	825
791	Véhicules et matériel pour chemins de fer	A		5 104	2 391	2 642	8 497		354	5 706	2 430	2 669
		M		5 027	1 925	2 243	8 738		605	6 014	2 342	14 785
		J		2 624	2 301	2 023	3 786		3 060	6 063	2 280	107
792	Appareils de navigation aérienne	A		248 714	10 834	12 287	64 948			487	363	13
		M		252 662	43 930	36 062	7 586			836	208	
		J		136 756	15 522	41 142	10 975			4 363	355	3 132
793	Bateaux	A		11 882	15 627	2 899	5 225		5 524	1 421	555	6 820
		M		9 732	8 269	2 487	1 911		9 908	2 525	2 838	7 144
		J		27 442	10 838	987	5 442		6 196	412	2 556	7 967
812	App. sanit. hygiénique, chauffage, éclairage	A		23 314	19 740	9 765	10 351		15 000	1 614	1 891	507
		M		28 577	18 853	12 248	13 371		15 062	2 162	2 439	1 120
		J		21 942	19 863	8 169	10 044		17 013	1 927	2 373	721
821	Meubles et leurs parties et pièces	A		83 672	90 704	9 323	49 393		54 861	5 035	5 991	990
		M		78 453	93 716	11 013	54 630		65 751	5 782	6 262	1 438
		J		68 695	90 533	6 785	55 398		63 285	4 812	5 477	1 012
831	Articles voyage, sacs à main et similaire	A		11 847	13 892	1 483	3 420		5 487	670	918	336
		M		9 473	11 670	1 736	3 206		4 784	620	893	223
		J		10 571	10 301	787	2 618		6 198	642	782	174
842	Vêtements dessus hommes, sauf bonneterie	A		45 263	23 108	7 528	24 499		18 634	5 465	2 777	1 200
		M		33 544	18 592	8 322	20 263		15 238	4 951	2 192	535
		J		28 769	17 551	6 417	16 309		13 183	3 567	2 183	719
843	Vêtements dessus femmes, sauf bonneterie	A		65 233	20 721	7 597	30 053		24 573	11 229	5 234	2 116
		M		52 108	15 942	6 340	19 036		16 591	11 213	3 917	3 015
		J		46 443	21 317	3 334	21 119		16 677	7 805	3 655	880
844	Sous-vêtements, sauf bonneterie	A		3 859	3 490	822	4 093		3 219	1 445	410	480
		M		2 609	3 127	1 106	2 942		3 512	1 683	280	319
		J		1 988	3 293	377	2 509		2 333	1 004	159	200
845	Vêtements dessus bonneterie non élast.	A		62 290	26 622	6 806	22 533		13 653	5 525	2 089	916
		M		54 148	27 933	3 596	14 064		13 729	6 010	1 415	1 006
		J		76 930	50 983	2 945	18 168		15 526	4 268	1 595	428
846	Sous-vêtements de bonneterie	A		41 307	22 233	3 763	9 932		9 719	2 735	1 465	2 320
		M		36 316	19 012	4 582	9 424		11 918	4 557	1 754	1 541
		J		27 619	18 400	1 515	8 817		10 319	3 538	1 613	986
847	Accessoires du vêtement en textile, n.d.a.	A		12 689	10 835	1 451	3 932		2 786	1 546	1 535	283
		M		11 794	10 050	1 224	4 169		3 239	1 685	1 165	292
		J		11 000	9 652	790	4 218		3 406	1 223	1 147	130
848	Vêtements en mat. n. textile, coiffures	A		23 001	7 293	2 186	4 050		4 296	1 257	1 440	848
		M		23 745	7 848	2 465	3 481		3 682	1 397	2 058	399
		J		31 512	8 724	1 863	3 795		4 135	1 169	2 356	187
851	Chaussures	A		79 807	56 382	7 680	20 329		46 429	7 486	7 182	2 296
		M		61 661	39 084	4 044	17 166		39 451	7 481	4 736	1 725
		J		93 711	38 735	3 612	21 165		47 034	4 887	4 062	762
871	Appareils et instruments d'optique	A		5 320	4 574	2 232	2 756		4 003	143	498	94
		M		8 708	4 323	2 119	2 563		1 880	97	609	267
		J		2 478	4 802	3 304	4 337		1 100	67	252	112
872	Instruments et appareils médico-chirurg.	A		12 261	16 924	11 002	6 610		11 504	1 957	2 133	1 691
		M		13 902	21 238	15 108	6 269		11 819	2 362	1 826	2 347
		J		10 706	16 620	9 148	6 908		11 031	2 073	1 987	1 676
873	Compteurs et instruments de mesure	A		2 575	1 691	1 053	1 424		938	218	299	103
		M		2 464	2 150	2 204	2 284		1 935	292	523	133
		J		2 204	2 599	987	2 327		1 689	145	512	189
874	Instruments de mesure, vérification, etc.	A		56 994	55 524	41 527	26 863		56 336	4 525	7 988	2 117
		M		57 882	56 943	59 795	29 524		58 547	5 594	8 912	3 852
		J		51 805	58 791	35 731	29 025		57 034	4 977	8 915	2 575
881	Appareils et équipement photographiques	A		8 184	9 990	8 320	6 138		9 667	683	1 154	366
		M		6 830	11 390	9 759	6 451		12 295	835	1 580	848
		J		7 046	11 088	6 777	4 580		10 539	757	1 411	263
882	Produits photo et cinématographiques	A		39 854	36 540	23 244	14 352		30 349	1 303	5 357	1 742
		M		38 286	39 608	40 955	17 565		31 027	1 829	6 216	3 414
		J		43 199	39 046	24 718	15 294		33 560	1 579	4 732	1 787
883	Films cinéma impressionnés et développés	A		1 210	941	438	139		611	170	104	46
		M		958	976	349	167		467	186	90	87
		J		671	1 566	109	283		604	277	102	53
884	Éléments d'optique, article de lunetterie	A		8 722	5 058	4 860	4 963		5 305	663	1 664	523
		M		8 837	4 471	5 216	6 092		6 144	661	1 647	524
		J		6 938	4 908	4 125	5 160		5 153	466	1 618	251

Quantity in 1000 kg

Quantités en 1000 kg

SITC CITC Rev. 2	Products - Produits	1984	EUR 10	Deutsch- land	France	Italia	Nederland	Belg.-Lux	United Kingdom	Ireland	Danmark	Ελλάδα
885	Watches and clocks	A		84	234	115	77		192	14	20	16
		M		89	240	143	105		249	17	24	24
		J		94	208	129	114		196	20	19	8
892	Printed matter	A		4 387	16 439	2 430	5 381		6 090	1 556	953	185
		M		6 136	16 813	1 940	6 532		12 856	1 938	1 669	298
		J		7 157	27 806	2 152	6 802		17 042	1 572	817	243
893	Articles of plastic, n.e.s.	A		17 362	20 566	4 450	14 426		13 473	2 838	1 854	437
		M		18 172	20 568	5 844	15 536		14 890	4 018	2 195	517
		J		17 747	20 582	4 166	15 195		14 420	2 947	1 895	509
894	Toys, games and sporting goods	A		2 777	3 314	1 418	1 977		3 294	391	482	171
		M		3 361	3 556	1 395	2 058		3 276	547	533	140
		J		2 697	4 245	801	1 734		3 509	366	483	137
895	Office and stationery supplies, n.e.s.	A		623	711	496	493		635	57	194	35
		M		653	901	556	454		736	122	269	59
		J		621	865	289	612		703	52	227	42
896	Works of art and antiques	A		216		5	44		128	5	8	7
		M		242		9	49		190	11	7	1
		J		202		31	57		145	4	8	3
897	Jewellery, goldsmiths' wares	A		29	39	10	15		23	8	3	2
		M		26	110	19	20		41	13	4	2
		J		20	43	7	33		21	12	3	1
898	Musical instruments and parts	A		1 850	1 461	678	942		1 313	96	214	83
		M		1 767	1 386	971	1 047		1 313	87	210	86
		J		1 350	1 340	473	975		1 170	82	240	32
899	Other manufactured goods, n.e.s.	A		2 059	1 694	401	1 272		1 294	204	512	163
		M		2 023	1 859	559	1 099		1 456	202	432	230
		J		1 830	1 801	231	1 117		1 150	214	407	193
911	Postal packages, n.e.s.	A				14	92			652		
		M				11	115					
		J				16	78			704		
931	Special transactions and commodities, n.e.s.	A		14 015		1 367	1 699			466		
		M		15 654		3 177	2 782			40		
		J		15 015		2 527	1 740			47		
941	Zoo animals, dogs, cats and the like	A		88	24	7	29		35	10	1	1
		M		87	29	17	25		23	5	1	1
		J		84	38	4	29		24	3	1	
951	Firearms of war and ammunition	A		15	61	22	4		73		1	21
		M		39	37	26	2		22		7	33
		J		45	56	10	4		15		4	10
961	Coin excluding gold, not legal tender	A		3								
		M		1						38		
		J		1								
971	Gold, non-monetary	A		3			1		1			
		M		11	6		2		4	1		
		J		2	1	1	2		3			
972	Gold coin	A										
		M										
		J										

import
INTRA (EUR 10)
COMMERCE DE LA CE
par groupes de la CTCI

Value in 1000 ECU

Valeurs en 1000 ECU

SITC CTC Rev. 2	Products - Produits	1984	EUR 10	Deutsch- land	France	Italia	Nederland	Belg.-Lux	United Kingdom	Ireland	Danmark	Ελλάδα
885	Horlogerie	A		4 362	9 312	4 932	3 331		6 517	461	966	425
		M		3 967	9 879	5 183	4 123		7 141	647	1 015	623
		J		4 011	6 620	3 853	3 944		6 917	727	972	294
892	Imprimés	A		18 298	51 235	10 361	20 119		23 263	5 981	4 151	1 089
		M		22 413	54 751	9 511	23 066		33 366	7 969	6 297	1 514
		J		22 121	72 512	10 027	22 014		41 118	6 254	3 964	1 396
893	Ouvrages, n.d.a., en matières plastiques	A		59 214	66 093	19 667	47 574		46 625	8 441	7 381	2 096
		M		62 333	67 617	26 993	50 023		50 307	11 973	8 841	2 273
		J		57 915	66 887	16 907	48 517		46 748	9 061	7 841	2 330
894	Voitures d'enfants, articles de sport, jouets	A		18 181	23 951	15 255	15 145		20 643	2 419	3 321	1 300
		M		21 862	26 923	14 137	14 404		19 810	3 488	3 749	1 439
		J		19 351	31 509	8 626	12 310		19 607	2 466	3 152	1 006
895	Papeterie, fournitures de bureau	A		6 204	8 343	5 553	4 954		7 078	446	1 486	366
		M		5 640	8 896	7 859	4 361		7 963	798	1 875	609
		J		5 512	8 393	3 629	5 096		8 375	431	1 525	478
896	Objets d'art et antiquités	A		7 347	4 980	225	5 124		14 303	221	268	54
		M		7 907	4 238	452	2 496		21 460	228	247	33
		J		8 506	3 976	746	6 762		18 836	78	186	41
897	Bijouterie, joaillerie, orfèvrerie	A		9 905	6 602	1 840	7 475		13 798	681	937	231
		M		11 661	8 825	2 043	6 364		19 671	898	1 149	395
		J		11 259	8 626	1 464	7 365		16 333	1 135	1 210	653
898	Instruments de musique et accessoires	A		29 588	24 415	10 260	14 127		22 396	2 077	4 451	1 000
		M		27 601	24 351	20 409	14 488		24 106	1 464	3 681	1 376
		J		20 520	22 791	10 610	12 146		25 170	1 366	4 521	622
899	Autres articles manufacturés, n.d.a.	A		20 152	16 349	5 689	10 006		10 249	1 372	3 710	1 519
		M		17 546	17 757	7 754	9 029		10 803	1 689	3 514	2 396
		J		16 595	16 638	5 638	8 324		9 781	1 638	3 191	1 901
911	Colis postaux non classés ailleurs	A			1 923	1 449	11 214		13 786	10 554		
		M				1 263	9 352		15 386	8 628		
		J				1 764	7 482		12 630	12 428		
931	Transactions spéciales et articles n.d.a.	A		92 677		6 863	206		12 527	2 464		
		M		101 019		18 848	260		15 522	3 807		
		J		100 525		16 040	205		21 464	2 451		
941	Animaux zoo, chiens, chats, similaires	A		480	436	258	193		241	251	28	20
		M		498	463	294	138		322	12	21	29
		J		460	370	158	121		267	22	28	5
951	Armurerie et munitions de guerre	A		647	382	178	82		584		42	162
		M		861	6 088	401	52		283		112	268
		J		460	548	253	77		300		67	128
961	Monnaies non en circul. sauf pièces d'or	A		2 107	4	38				155		
		M		266	4	36	2		3			
		J		1 422		15	1					
971	Or, non monétaire	A		6 105	683	5 766	8 251		860	296	588	135
		M		10 334	1 081	3 328	6 180		968	393	427	26
		J		8 985	1 787	1 988	5 500		886	229	492	75
972	Monnaies d'or	A		539			25					
		M		42			725					
		J		82		8	9					

EC TRADE
by SITC groups

import
EXTRA (EUR 10)

Quantity in 1000 kg

Quantités en 1000 kg

SITC CITC Rev. 2	Products - Produits	1984	EUR 10	Deutsch- land	France	Italia	Nederland	Belg.-Lux	United Kingdom	Ireland	Danmark	Ελλάδα
001	Live animals	A		2 673	2 045	12 122	107		22	3	10	584
		M		3 092	3 194	7 103	161		32	3	3	660
		J		3 108	2 625	14 631	156		9	1	16	920
011	Meat, fresh, chilled or frozen	A		9 676	12 001	11 342	4 052		23 988		240	1 244
		M		10 031	12 076	9 666	4 663		38 066		285	2 222
		J		13 336	11 847	10 336	5 448		22 244		273	1 539
012	Meat, salted, dried or smoked	A		19	45	1	31		178			
		M		18	3		17		164			
		J		18	43	2	1		137			
014	Prepared or preserved meat, n.e.s.	A		3 473	50	1 599	406		7 582	3	6	88
		M		3 793	111	478	390		7 590		8	91
		J		4 185	84	25	596		7 175	9	1	44
022	Milk and cream	A		2 142	28		520		142	144	54	91
		M		2 220	104		1 279		132	81	52	70
		J		2 138	41		321		108	283	3	70
023	Butter	A			92	10	20		608			
		M			73	117	26		2 981			2
		J			163		236		10 217			3
024	Cheese and curd	A		1 646	811	3 209	632		2 303	1	367	85
		M		3 466	800	1 769	781		1 434	1	706	85
		J		2 597	760	2 418	627		1 327	1	1 592	97
025	Birds' eggs, fresh, preserved	A		1 229	47	740	1 086		172		193	3
		M		680	249	1 013	451		182	1	147	18
		J		390	136	1 275	270		25	1	85	1
034	Fish, fresh, chilled or frozen	A		11 167	6 641	8 865	1 047		10 308	56	14 460	424
		M		10 086	7 775	7 382	1 078		9 043	17	11 750	609
		J		7 573	7 284	6 306	514		7 617	65	9 205	595
035	Fish, dried, salted or smoked	A		353	775	1 698	41		71		291	353
		M		606	744	1 224	14		105		386	178
		J		917	794	1 475	44		179		1 055	393
036	Crustaceans and molluscs, fresh, frozen	A		654	3 505	4 758	118		762		1 012	458
		M		1 012	5 127	4 219	224		1 272		2 415	1 644
		J		801	4 235	4 268	122		1 371		3 113	978
037	Fish etc., prepared or preserved	A		2 726	4 542	1 173	541		4 922	102	496	192
		M		2 652	6 112	1 513	738		6 943	41	1 554	388
		J		2 063	5 746	656	872		5 721	32	1 650	215
041	Wheat and meslin, unmilled	A		658	4 363	67 032	27 765		121 906			1
		M		7	17 433	59 378	26 828		48 734	1 150	201	
		J		1 554	12 833	45 614	11 793		94 235	2 001	30	
042	Rice	A		2 702	15 477	18 376	6 300		2 472		44	
		M		3 797	12 915	51	7 551		3 552		23	
		J		3 231	18 370	18 322	6 130		1 463		2	2 585
043	Barley, unmilled	A		3 049	1 050	3 820	3 141		2 077	40		
		M		97	2 957	24 734		9 352				
		J		1 080		16 901	2 741		2 345			661
044	Maize (corn), unmilled	A		636	5 546	33 068	58 529		28 154		112	118
		M		233	20 902	29 483	6 476		15 402	18	75	20
		J		15 860	12 234	19 292	7 645		10 070	36	519	
045	Other cereals, unmilled	A		1 143	1 396	9 475	5 922		8 902	1 472	74	182
		M		6 796	8 903	8 454	4 703		4 571	18	2 987	138
		J		1 593	1 360	1 990	14 370		2 185		827	64
046	Meal and flour of wheat	A		16	11	318	33				32	645
		M		15	14		527			24	16	65
		J		14	165	1 036	70		2		32	517
047	Other cereal meals and flours	A		64	9	22	24		172		1	
		M		94	54	122	11		80	20	3	
		J		125	22	34	11		62	18	2	
048	Preparations of cereals, flour, starches	A		4 971	908	854	481		2 785	29	715	63
		M		4 307	833	661	634		2 913	83	884	63
		J		3 867	848	818	485		1 511	34	919	107
054	Vegetables and edible roots	A		61 050	102 186	34 972	299 397		114 067	167	3 777	988
		M		129 094	113 813	31 567	168 050		136 835	4 396	2 811	1 240
		J		91 115	84 616	12 616	418 490		112 585	957	3 280	1 155
056	Vegetables, roots, tubers, preserved	A		11 638	8 076	1 860	2 195		6 313	69	399	279
		M		12 016	9 385	1 055	2 024		6 576	109	735	148
		J		9 922	11 043	895	2 118		5 174	202	695	166
057	Fruit and nuts, fresh or dried	A		156 092	177 510	30 681	98 784		126 964	4 144	7 242	114
		M		134 852	174 551	53 895	80 236		133 656	4 937	8 114	162
		J		137 565	160 793	24 161	82 573		115 672	4 806	5 964	50
058	Prepared or preserved fruit	A		42 534	17 987	3 338	14 291		35 654	644	2 642	53
		M		43 772	16 959	1 896	12 886		34 832	938	2 902	295
		J		38 459	17 342	1 848	16 272		28 619	471	3 431	162
061	Sugar and honey	A		25 439	41 845	52 645	24 847		126 395	16 888	33 604	57
		M		6 847	74 788	5 377	54 017		140 351	18 599	52 533	72
		J		15 039	84 163	22 887	43 863		136 234	19	23 843	35
062	Sugar confectionery, not containing cocoa	A		581	250	132	182		474	21	141	17
		M		469	188	70	177		493	32	250	27
		J		366	201	88	166		517	36	333	1
071	Coffee and coffee substitutes	A		32 977	23 451	13 154	9 846		9 576	26	3 455	909
		M		37 806	23 884	15 139	12 163		12 109	38	4 301	1 890
		J		49 294	22 710	30 204	10 261		8 171	35	4 195	1 211
072	Cocoa	A		14 475	7 472	1 484	20 502		9 028	1 109	90	379
		M		14 884	5 127	589	19 803		3 733	822	68	435
		J		14 512	7 110	621	12 103		11 838		10	169

**import
EXTRA (EUR 10)**
**COMMERCE DE LA CE
par groupes de la CTCl**

Value in 1000 ECU

Valeurs en 1000 ECU

SITC CITC Rev. 2	Products - Produits	1984	EUR 10	Deutsch- land	France	Italia	Nederland	Belg.-Lux	United Kingdom	Ireland	Danmark	Ελλάδα
001	Animaux vivants p. alimentation humaine	A		4 090	4 356	20 328	353		589	2 854	61	1 091
		M		4 743	5 727	11 223	192		355	2 276	33	1 212
		J		4 502	5 519	24 910	662		592	3	92	1 569
011	Viande etc. frais, réfrigérés, congelés	A		27 364	27 522	29 092	7 280		43 110		945	2 401
		M		30 285	29 947	24 745	8 588		72 318		1 082	4 843
		J		40 483	31 366	28 675	10 065		41 967		929	3 633
012	Viandes etc. séchés, salés, fumés	A		187	63	4	102		448			
		M		196	31		56		418			
		J		170	49	8	6		368			
014	Préparations et conserves de viande	A		8 835	276	7 751	1 041		19 788	14	41	220
		M		9 589	632	1 973	1 083		20 406		48	241
		J		10 192	605	200	1 674		19 686	21	8	138
022	Lait et crème de lait	A		369	97		210		202	114	50	85
		M		345	187		385		266	69	45	65
		J		429	96		106		208	237	21	68
023	Beurre	A			193	19	33		1 465			
		M			159	247	38		7 518			5
		J			425		376		25 264			5
024	Fromage et caillebotte	A		5 857	3 642	12 664	728		6 825	1	622	149
		M		10 337	3 515	8 087	968		5 097	3	985	178
		J		5 280	3 333	9 408	810		3 884	4	2 203	215
025	Œufs d'oiseaux	A		1 641	79	903	1 077		178		381	12
		M		819	371	2 001	288		384		105	28
		J		457	314	1 573	165		66	88	42	4
034	Poissons frais, réfrigérés, congelés	A		15 835	15 539	15 944	1 736		19 825	70	11 127	701
		M		14 791	17 041	13 724	1 960		15 904	29	9 680	1 055
		J		11 431	16 958	11 537	1 894		16 955	82	9 268	1 100
035	Poissons séchés, salés, fumés	A		802	2 020	5 525	151		322		557	781
		M		1 389	1 782	4 330	67		375	3	671	407
		J		2 019	2 074	6 053	139		527		2 866	972
036	Crustacés frais, réfrigérés, congelés	A		2 175	14 731	7 755	1 010		3 544		5 335	822
		M		2 709	19 766	10 930	1 711		7 181		8 211	3 013
		J		3 009	16 586	7 348	987		7 789		9 993	1 835
037	Poissons, crustacés, préparés ou conservés	A		8 567	13 517	4 268	2 277		18 618	364	2 790	390
		M		8 724	16 639	4 910	2 492		29 524	174	9 337	731
		J		7 283	16 330	2 070	3 113		22 848	94	8 986	410
041	Froment et méteil non moulus	A		252	1 090	16 105	6 410		30 288			
		M		4	4 206	13 309	6 002		12 160		60	
		J		482	2 984	11 606	2 600		23 189	419	10	
042	Riz	A		946	7 039	3 967	2 564		1 157		26	
		M		1 684	5 878	1 111	3 347		2 482		31	
		J		1 604	8 125	5 568	2 581		962		1	1 050
043	Orge non mondée	A		700	267	664	749		687	19		
		M		30	528	4 551		3 058				
		J		204		3 046	664		764		126	
044	Maïs non moulu	A		650	1 826	8 193	11 245		6 414		75	262
		M		181	5 719	7 255	1 609		4 388	12	54	43
		J		2 934	3 807	4 995	1 547		3 011	26	152	
045	Autres céréales non moulus	A		469	403	1 998	1 271		2 379	377	36	66
		M		1 624	310	1 755	1 218		1 301	8	642	34
		J		688	313	474	2 936		826		177	34
046	Semoule et farine de froment	A		9	8	95	11				13	223
		M		9	7		36			8	6	56
		J		8	75	310	31		3		13	170
047	Autres semoules et farines	A		48	23	8	18		88		1	
		M		67	57	19	8		48	16	4	
		J		80	15	6	8		49	8	2	
048	Préparations de céréales, farines, féculés	A		4 579	2 070	630	810		2 978	51	1 066	202
		M		4 992	2 068	519	1 232		2 837	173	1 291	205
		J		4 116	2 007	462	920		2 324	84	1 335	224
054	Légumes, plantes, etc., frais	A		35 583	55 427	12 606	58 742		57 287	114	2 229	548
		M		45 637	64 139	13 377	34 434		63 163	1 522	1 816	806
		J		39 950	34 439	4 877	73 709		48 129	424	1 634	712
056	Légumes, racines, etc., conservés	A		13 791	8 354	2 381	2 113		6 251	88	581	269
		M		12 771	11 481	1 797	2 133		7 203	189	1 112	137
		J		12 421	14 719	1 330	2 704		6 014	260	1 100	110
057	Fruits frais, secs, sauf oléagineux	A		99 991	101 425	18 460	50 737		63 478	1 841	4 670	171
		M		93 112	103 090	30 028	44 008		96 867	2 483	5 271	182
		J		95 888	100 270	12 980	50 574		87 210	2 755	4 585	99
058	Préparations et conserves de fruits	A		42 099	17 717	2 879	16 998		34 303	620	2 641	81
		M		45 167	18 742	1 650	14 801		35 398	855	2 942	336
		J		41 063	17 572	1 626	23 872		30 767	415	3 434	185
061	Sucres et miel	A		9 754	14 573	7 260	2 652		51 297	1 596	3 370	66
		M		5 157	13 019	1 418	5 744		51 483	2 233	5 750	113
		J		7 153	28 607	2 673	4 235		60 536	11	2 504	46
062	Confiserie, sucreries, sans cacao	A		1 399	640	381	338		776	36	320	72
		M		1 228	568	131	331		839	66	597	98
		J		1 053	478	253	269		952	59	743	3
071	Café et succédanés du café	A		124 098	82 688	45 756	36 908		37 137	107	11 783	4 632
		M		142 850	85 742	54 031	46 256		45 414	115	15 475	6 667
		J		190 474	82 820	110 410	39 718		34 255	147	15 512	5 393
072	Cacao	A		39 446	23 144	4 254	58 993		24 389	2 482	253	1 240
		M		42 315	16 649	1 604	57 375		12 080	3 086	198	1 366
		J		41 623	21 866	1 793	38 354		36 871		34	537

Quantity in 1000 kg

Quantités en 1000 kg

SITC CITC Rev. 2	Products - Produits	1984	EUR 10	Deutsch- land	France	Italia	Nederland	Belg.-Lux	United Kingdom	Ireland	Danmark	Ελλάδα
073	Chocolate and cocoa preparations	A		944	305	156	104		712	32	377	7
		M		628	239	25	12		732	23	440	5
		J		661	320	86	31		603	26	517	6
074	Tea and mate	A		1 856	574	119	1 676		20 220	340	85	26
		M		2 044	896	151	2 930		14 706	898	184	8
		J		1 426	612	135	1 933		13 377	503	158	24
075	Spices	A		3 003	1 410	254	1 087		1 593	20	58	119
		M		3 254	1 723	325	826		2 006	17	122	72
		J		2 786	1 376	314	883		1 792	12	73	85
081	Feeding stuff for animals	A		577 698	236 404	180 496	734 513		197 113	40 894	104 524	236
		M		563 228	212 427	110 521	492 238		146 848	34 106	118 064	1 554
		J		463 590	333 651	75 556	519 209		109 550	8 701	154 394	2 164
091	Margarine and shortening	A		1 313	256	525	3 327		9		142	
		M		47	379	331	2 313			3	93	3
		J		3	300	795	1 513		12	1	46	
098	Edible products and preparations n.e.s.	A		3 286	3 200	1 913	761		4 738	113	479	54
		M		3 948	3 430	2 018	915		4 507	131	640	72
		J		2 795	3 562	228	660		4 805	123	446	62
111	Non-alcoholic beverages, n.e.s.	A		4 332	163 574	175	62		139	15	339	
		M		3 078	79 476	189	91		192	63	502	4
		J		6 241	90 834	238	46		219		579	14
112	Alcoholic beverages	A		16 618	6 529	2 517	3 527		10 390	145	1 399	31
		M		20 626	10 820	2 931	4 101		14 449	156	1 494	93
		J		16 376	7 655	1 227	4 177		10 278	192	1 444	77
121	Tobacco, unmanufactured and waste	A		9 718	4 011	1 402	5 240		6 249	310	814	212
		M		5 440	4 656	1 657	5 441		9 457	405	3 722	201
		J		11 333	3 505	2 929	3 846		8 503	707	1 340	95
122	Tobacco, manufactured	A		629	25	735	305		35	1	2	1
		M		260	25	284	349		26	1	2	
		J		848	45	948	204		38	1	1	
211	Hides, skins (excluding furskins), raw	A		4 935	7 392	15 891	1 853		2 183		10	565
		M		4 198	8 237	18 798	1 408		2 163	20	41	955
		J		3 529	7 013	11 756	616		1 433	39	7	1 132
212	Furskins, raws	A		146	55	159			111		47	
		M		132	77	107			90		24	1
		J		101	149	73			150		9	
222	Seeds for 'soft' fixed vegetable oil	A		227 996	38 398	206 017	408 923		31 778	500	15 020	247
		M		261 335	68 114	112 987	172 888		74 431		14 090	40
		J		212 828	70 776	14 287	263 401		18 231	12	159	1 014
223	Seeds for other fixed vegetable oils	A		41 282	1 178	993	2 020		3 646		4 300	112
		M		18 652	2 833	9 741	852		3 640		1 154	251
		J		17 742	1 247	600	4 539		12 973		1 864	133
232	Natural rubber latex; rubber, gums	A		18 244	14 585	9 962	1 144		10 593	504	236	415
		M		12 421	14 053	13 433	694		11 205	388	401	1 243
		J		17 355	11 608	9 688	759		9 696	404	336	744
233	Synthetic rubber latex, rubber, etc.	A		7 212	2 951	1 958	1 442		2 405	86	628	37
		M		5 636	4 094	1 931	2 628		2 371	189	664	156
		J		5 573	2 406	1 596	2 707		2 371	235	613	52
244	Cork, natural, raw and waste	A		408	555	817	464		205		52	11
		M		714	538	418	187		165		31	50
		J		526	395	650	77		292	1	108	38
245	Fuel wood and wood charcoal	A		5 840	4 244	48 283	552		3 015	39	1 003	10
		M		6 999	6 239	9 623	1 421		3 658	71	1 257	75
		J		6 150	4 542	39 333	676		5 656	38	965	
246	Pulpwood, (incl. chips and wood waste)	A		52 963	2 007	66 458	181		38	66	606	
		M		50 287	3 024	76 371	123		295		718	
		J		54 322	1 659	90 004	102		13		839	
247	Other wood, rough or roughly squared	A		76 734	85 940	206 941	5 650		8 275		8 055	21 283
		M		64 793	88 059	217 132	12 172		9 299	90	9 905	18 295
		J		62 201	96 273	185 370	9 034		10 088	37	10 260	15 879
248	Wood, simply worked, and sleepers	A		198 342	98 880	256 004	101 387		315 413	18 885	63 291	26 867
		M		229 537	93 698	315 958	127 510		359 368	12 568	74 612	11 260
		J		192 767	114 187	209 480	129 259		386 866	17 531	71 446	7 044
251	Pulp and waste paper	A		223 433	143 870	135 714	45 519		144 429	804	8 191	13 793
		M		200 265	132 635	152 525	43 433		1 238 780	826	9 674	19 641
		J		236 826	130 614	130 127	41 366		140 447	721	13 099	12 128
261	Silk	A		96	67	761			42			
		M		105	99	575			21			
		J		65	91	415	2		21			1
263	Cotton	A		25 099	20 595	28 810	820		2 829	1 774	17	2 653
		M		28 343	20 115	28 465	735		3 713	1 153	116	6 492
		J		28 202	18 178	23 542	559		3 401	2 127	526	1 505
264	Jute and other textile bast fibres	A		424	102	68	531		1 552		1	81
		M		197	23	44	103		1 316			657
		J		543	68	45	90		791			45
265	Veg. textile fibres, excluding cotton, jute	A		1 854	1 842	543	431		1 817		331	36
		M		1 587	3 664	1 906	244		2 475		96	199
		J		1 551	2 778	759	218		2 535		554	41
266	Synthetic fibres for spinning	A		3 706	1 502	2 902	482		1 737	56	85	75
		M		3 746	1 679	5 406	1 09		1 858	11	75	247
		J		2 761	1 259	2 036	509		1 692	58	101	149
267	Other man-made fibres for spinning	A		5 096	1 022	3 724	1 686		1 492	944	165	183
		M		4 814	1 226	7 834	1 623		1 281	1 455	202	331
		J		3 595	1 193	4 616	1 591		1 544	1 028	162	279

**import
EXTRA (EUR 10)**
**COMMERCE DE LA CE
par groupes de la CTCl**

Value in 1000 ECU

Valeurs en 1000 ECU

SITC CTC Rev. 2	Products - Produits	1984	EUR 10	Deutsch- land	France	Italia	Nederland	Belg.-Lux	United Kingdom	Ireland	Danmark	Ελλάδα
073	Chocolat et préparat. aliment. au cacao	A		2 781	899	560	190		2 264	106	1 212	26
		M		2 055	735	74	32		2 342	71	1 572	30
		J		1 949	818	264	94		2 282	82	1 863	36
074	Thé et maté	A		5 976	2 992	646	4 807		75 540	1 238	292	122
		M		6 950	4 738	678	8 873		54 900	3 628	578	40
		J		5 109	3 606	583	5 297		52 580	2 157	470	102
075	Épices	A		5 615	3 981	635	2 007		2 919	81	202	303
		M		7 082	4 202	732	2 600		4 143	77	307	182
		J		5 917	5 276	634	1 824		3 058	36	227	180
081	Nourriture pour animaux	A		132 988	70 994	61 030	154 250		49 496	10 037	27 327	306
		M		136 655	62 318	27 961	102 165		38 174	7 028	31 715	643
		J		105 085	89 180	20 545	103 115		26 363	1 677	38 860	792
091	Margarine, graisses culinaires	A		729	115	212	1 636		8		84	
		M		33	175	134	1 193			3	55	9
		J		4	126	368	786		14	1	28	
098	Produits et préparat. aliment., n.d.a.	A		5 480	4 367	1 131	1 163		6 104	151	965	102
		M		6 307	5 253	831	1 216		6 236	333	1 325	164
		J		4 492	5 357	331	1 159		6 471	223	895	131
111	Boissons non alcooliques, n.d.a.	A		1 855	561	26	48		138	4	144	
		M		1 163	631	33	105		177	36	212	10
		J		1 912	980	30	37		405		246	14
112	Boissons alcooliques	A		13 650	7 791	1 737	4 491		17 273	453	2 141	58
		M		17 711	11 283	1 939	4 987		33 585	474	2 063	225
		J		13 166	8 949	950	5 552		14 807	553	2 040	183
121	Tabacs bruts et déchets	A		46 293	7 936	12 019	23 992		27 985	1 310	3 923	941
		M		24 052	10 492	11 262	25 759		36 207	1 722	22 218	1 116
		J		53 377	6 943	21 243	16 670		36 749	2 860	7 817	749
122	Tabacs fabriqués	A		1 588	928	10 482	959		690	23	17	40
		M		1 173	777	4 095	1 339		624	22	20	2
		J		1 729	1 072	13 623	797		636	19	8	
211	Cuir et peaux bruts, sauf pelleteries	A		7 826	15 507	42 709	2 704		6 800		15	1 758
		M		7 328	17 721	51 396	2 525		6 340	30	74	2 826
		J		6 199	15 740	32 364	1 137		4 307	44	20	3 265
212	Pelleteries brutes	A		15 316	6 680	19 449	12		15 254		5 832	181
		M		16 295	4 325	8 225	24		13 476		2 542	502
		J		11 890	2 942	9 796	79		17 929		462	24
222	Fruits oléagineux pour extract. d'huiles douces	A		89 358	17 816	80 579	157 458		16 781	180	5 661	240
		M		105 655	34 350	44 808	74 287		31 643		5 844	39
		J		88 893	32 284	6 507	107 396		11 654	114	172	255
223	Fruits oléagineux pour extract. d'autres huiles	A		20 621	605	1 146	744		1 842		3 213	73
		M		13 379	1 248	3 845	478		2 000		780	229
		J		9 138	631	473	1 985		6 815		1 409	150
232	Caoutchouc naturel	A		23 983	21 470	14 455	1 485		13 827	774	337	580
		M		17 325	20 762	18 488	899		15 847	610	483	1 990
		J		23 689	17 543	12 353	1 008		14 017	671	394	1 043
233	Caoutchouc synthétique	A		11 608	4 444	2 443	1 583		4 326	80	722	48
		M		8 457	6 491	2 970	2 325		3 630	189	1 139	222
		J		7 700	4 049	2 229	1 815		3 983	293	1 159	118
244	Liège brut et déchets	A		486	316	854	182		138		119	9
		M		520	337	521	74		109		64	34
		J		469	283	816	39		176	1	222	23
245	Bois chauffage, charbon de bois	A		1 730	1 199	2 342	195		1 483	19	156	10
		M		2 015	1 840	550	464		1 289	38	300	16
		J		1 845	1 323	2 317	232		1 941	19	239	
246	Bois de trituration	A		1 718	116	4 774	8		7	8	31	
		M		1 499	174	4 635	4		88		48	
		J		1 716	114	7 439	6		3		49	
247	Autres bois bruts ou simplement équarris	A		23 675	19 871	31 374	1 070		2 438		727	4 969
		M		22 137	20 301	31 354	2 477		2 573	26	1 540	4 853
		J		20 395	23 034	26 445	2 261		2 288	21	1 801	3 586
248	Bois simplement travaillés, traverses	A		70 752	34 475	80 567	36 018		107 966	7 132	23 827	10 357
		M		85 832	34 931	104 509	44 636		134 234	4 816	29 550	4 916
		J		79 858	41 250	66 811	44 289		133 207	6 907	26 994	3 166
251	Pâtes à papier et déchets de papier	A		116 385	71 706	54 171	23 214		88 174	563	3 688	6 411
		M		109 434	72 548	63 355	21 183		75 574	611	4 535	9 428
		J		137 855	72 896	59 783	23 010		77 095	508	7 101	6 471
261	Soie	A		1 121	1 680	19 727	2		603			
		M		1 468	2 923	12 085	19		505		1	5
		J		1 082	2 510	7 982	15		457			31
263	Coton	A		43 820	41 614	60 438	876		2 688	3 563	44	6 396
		M		52 913	40 289	58 619	829		3 121	2 459	262	14 272
		J		57 886	35 386	52 151	493		3 356	4 786	1 361	3 417
264	Jute et autres fibres libériennes	A		223	61	49	236		986		2	60
		M		90	15	29	42		779			414
		J		267	47	32	40		530			28
265	Fibres végétales (sauf coton, jute)	A		1 086	1 223	370	198		1 280		170	15
		M		714	2 236	1 370	139		2 185		54	110
		J		865	2 130	684	89		2 381		316	34
266	Fibres synthétiques pour filage	A		6 745	3 159	4 881	989		3 924	123	181	198
		M		7 141	3 482	9 028	376		3 530	26	140	450
		J		5 013	3 245	3 419	1 098		3 252	97	183	295
267	Aut. fibres synthétiques et artif., déchets	A		6 030	1 609	4 792	2 621		2 480	506	360	340
		M		5 849	1 959	8 159	2 571		2 124	750	421	450
		J		4 675	1 847	6 208	2 609		2 181	501	274	348

Quantity in 1000 kg

Quantités en 1000 kg

SITC CITC Rev. 2	Products - Produits	1984	EUR 10	Deutsch- land	France	Italia	Nederland	Belg.-Lux	United Kingdom	Ireland	Danmark	Ελλάδα
268	Wool and other animal hair	A		5 949	14 583	8 339	814		12 348	65	145	799
		M		8 194	12 948	11 723		998	11 761	86	190	982
		J		5 265	9 833	6 200		920	10 986	267	157	736
269	Old clothing, other text. articles; rags	A		1 139	646	4 693		798	417	1	24	11
		M		1 216	1 173	7 159		1 769	390		62	14
		J		1 273	1 047	4 053		1 214	334		11	19
271	Fertilizers, crude	A		97 375	304 512	172 232	211 542		147 016			31 433
		M		102 684	428 939	96 357	227 154		156 593	2 100	35 981	12 137
		J		95 326	462 471	99 885	188 119		114 899		20 951	8 850
273	Stone, sand and gravel	A		291 064	39 004	93 149	124 522		1 109	159	83 117	1 464
		M		328 043	57 340	71 795	108 945		12 160	705	126 106	3 105
		J		317 706	68 267	56 446	32 922		41 005	1 139	168 307	3 440
274	Sulphur and unroasted iron pyrites	A		28 339	38 886	46 807	17 696				20	
		M		45 522	71 648	17 364	3 800			11	20	
		J		26 068	25 666	51 577	11 828				13	5 660
277	Natural abrasives, n.e.s.	A		5 168	336	2	1 446		315		1 768	
		M		270	140	23	3 080		2 619		1	1
		J		157	122	20	62		675		1	
278	Other crude minerals	A		239 772	123 355	53 076	64 623		50 388	5 843	16 576	976
		M		203 526	423 569	73 997	57 460		66 308	5 540	19 885	1 717
		J		223 670	185 976	56 352	84 455		72 649	4 039	21 290	4 674
281	Iron ore and concentrates	A		3 349 636	1 310 240	1 734 154	567 393		1 213 256		4 049	
		M		3 565 264	1 488 474	1 178 640	903 598		3 472 139		2	
		J		3 735 953	1 615 427	1 905 922	613 058		1 680 069		4 301	
282	Iron or steel scrap and waste	A		5 406	4 041	82 440	3 295		218		625	14 299
		M		26 333	563	149 425	2 112		625		1 030	60 354
		J		16 999	730	81 849	2 226		494		378	33 636
286	Ores and concentrates of uran and thorium	A			1 120							
		M			601							
		J			1 503							
287	Base metal ores and concentrates, n.e.s.	A		488 530	228 747	236 564	39 142		73 539	113 954	1	1 105
		M		765 823	231 303	116 277	59 058		112 071	112 211	29	5 467
		J		571 279	173 144	181 977	52 182		148 264	112 524	37	1 892
288	Non-ferrous metal waste and scrap	A		20 708	4 564	36 234	18 698		4 783		948	120
		M		46 037	6 960	19 906	2 812		31 892		1 178	98
		J		22 703	3 759	32 393	3 502		3 245		1 161	79
289	Precious metal ores, waste, n.e.s.	A		68	54	32			17		2	
		M		204	1 204	9			17		1	
		J		2 147					18			
291	Crude animal materials, n.e.s.	A		7 277	6 419	2 997	1 369		7 721	6	21 278	1
		M		8 738	6 019	3 659	1 689		10 237	9	12 001	6
		J		8 687	4 854	2 522	1 737		9 441	3	13 056	5
292	Crude vegetable materials, n.e.s.	A		8 646	6 090	4 085	10 276		15 453	92	569	435
		M		13 009	4 307	4 148	20 674		4 633	102	563	274
		J		9 987	6 287	3 723	5 984		6 239	37	561	83
322	Coal, lignite and peat	A		807 085	1 422 154	1 437 974	336 783		461 473	53 865	13 425	31 477
		M		822 980	1 083 159	1 657 969	1 156 173		735 964	92 025	10 905	37 501
		J		840 284	1 226 843	1 472 168	842 984		557 580	62 649	18 706	338 468
323	Briquettes, coke, semi-coke	A		13 034	154	354	10 524		92 270		2 344	20 829
		M		4 304	408	1 686	17 389		47 928		828	385
		J		17 240	223	4 903	15 624		79 532		41	491
333	Petroleum oils, crude	A		4 652 909	4 718 381	5 969 105	3 143 272		1 909 508		245 723	187 143
		M		3 959 445	4 208 843	4 815 621	3 302 739		2 280 937		322 109	451 761
		J		4 139 144	5 677 870	5 016 368	3 562 545		2 008 916		266 981	633 923
334	Petroleum products, refined	A		1 007 616	641 072	2 469 480	906 016		804 201	22 929	403 465	44 120
		M		1 185 893	696 817	1 837 688	1 008 600		1 249 336	14 336	410 197	59 931
		J		1 272 433	993 248	1 684 918	850 595		1 322 622	19 110	297 881	177 019
335	Residual petroleum products, n.e.s.	A		110 928	109 552	309 760	113 097		31 990		35 832	14 187
		M		177 364	264 202	136 563	189 525		48 597	1	26 168	13 929
		J		150 859	123 098	190 519	131 076		51 366	30	56 035	139
341	Gas, natural and manufactured	A		10 384	1 074 986	848 693	26 053		1 013 501	2	2 259	
		M		8 023	750 101	1 064 044	109 229		879 817		3 345	1
		J		14 211	831 160	604 696	92 132		816 907		1 409	
351	Electric current	A										
		M										
		J										
411	Animal oils and fats	A		33 293	2 007	799	43 730		12 972	5	1 332	
		M		16 442	6 914	751	16 659		10 469	1	892	20
		J		21 265	5 027	488	35 531		19 333		1 298	
423	Fixed vegetable oils, 'soft'	A		8 067	11 570	690	7 582		1 642		24	
		M		7 665	11 287	1 665	11 704		1 159		4	
		J		10 914	13 120	1 377	12 553		3 479		49	
424	Other fixed vegetable oils	A		32 550	9 071	1 083	29 819		14 162	352	1 238	
		M		20 455	15 243	944	21 143		17 487	91	1 084	578
		J		32 920	18 733	632	33 128		15 906		1 369	7
431	Processed animal and vegetable oils, etc.	A		9 469	1 910	193	3 228		6 583	39	1 834	233
		M		10 424	1 500	464	2 388		2 314	37	2 008	369
		J		9 555	1 432	182	2 612		3 723	18	1 126	8
511	Hydrocarbons, n.e.s. derivatives	A		50 362	12 648	42 685	35 520		66 182	1	638	3 665
		M		31 888	16 770	24 863	51 898		49 435	29	1 386	5 738
		J		25 733	22 187	48 547	51 614		53 646	13	1 008	744
512	Alcohols, phenols, etc.	A		17 287	11 015	25 796	41 606		5 383	26	776	1 252
		M		24 191	8 496	25 292	94 235		7 593	81	450	1 407
		J		20 097	4 952	25 924	63 960		1 971	42	1 079	1 122

**import
EXTRA (EUR 10)**
**COMMERCE DE LA CE
par groupes de la CTCI**

Value in 1000 ECU

Valeurs en 1000 ECU

SITC CTIC Rev 2	Products - Produits	1984	EUR 10	Deutsch- land	France	Italia	Nederland	Belg.-Lux	United Kingdom	Ireland	Danmark	Ελλάδα
268	Laines et poils fins ou grossiers	A		25 894	54 751	43 579	1 777		48 139	196	505	3 588
		M		36 323	47 461	60 962	3 320		46 817	302	708	4 670
		J		24 033	36 482	32 357	2 374		40 752	793	550	3 652
269	Friperie, drilles et chiffons	A		542	590	2 698	236		441	1	25	20
		M		375	777	4 326	467		528		87	13
		J		464	762	1 821	372		437		37	17
271	Engrais bruts	A		4 785	15 979	9 091	9 884		8 985			1 569
		M		5 566	23 613	6 048	13 627		9 840	147	2 230	502
		J		5 061	26 112	6 366	9 332		6 783		1 096	501
273	Pierres, sables et graviers	A		5 697	2 425	13 235	2 876		228	47	1 108	81
		M		6 856	3 261	10 886	2 205		435	64	1 555	109
		J		5 361	3 321	8 321	1 460		684	322	1 933	104
274	Soufre et pyrites de fer non grillées	A		2 939	4 889	4 407	2 381		4 931		6	
		M		3 368	9 690	2 392	566		6 417	11	6	
		J		2 721	3 728	5 384	1 821		6 159		1'	192
277	Abrasifs naturels (y compr. dian. indust.)	A		1 729	1 023	1 497	370		96	1 221	122	54
		M		664	771	1 371	384		194	1 156	52	4
		J		2 591	907	1 911	551		96	1 744	14	
278	Autres produits minéraux bruts	A		27 378	15 163	8 010	12 972		9 401	1 218	1 514	712
		M		23 618	15 860	14 084	13 143		11 755	1 716	2 179	610
		J		25 903	13 301	11 322	19 577		11 362	1 430	1 779	995
281	Minerais de fer et concentrés	A		101 601	33 824	51 174	14 055		31 958		55	
		M		104 738	37 900	29 263	20 982		31 014			
		J		112 074	42 222	49 754	13 519		40 583		83	
282	Ferrailles de fonte, de fer ou d'acier	A		1 593	236	10 096	564		180		97	1 585
		M		4 211	262	18 989	615		256		124	6 316
		J		2 742	602	10 431	631		420		64	4 195
286	Minerais d'uranium, de thorium	A			684							
		M			350							
		J			941							
287	Minerais de métaux communs, n.d.a.	A		67 596	34 096	20 249	24 146		35 999	5 558	1	1 821
		M		100 017	49 683	11 682	24 886		64 484	6 454	7	2 845
		J		101 833	38 116	16 209	26 202		63 773	6 556	10	4 778
288	Déchets de métaux non ferreux	A		17 683	3 077	12 440	7 146		23 584		1 010	185
		M		28 869	3 784	11 706	3 207		31 189		1 149	157
		J		21 530	2 708	14 921	3 893		18 621		2 039	124
289	Minerais des métaux précieux, déchets	A		7 270	1 233	457			38 283		141	
		M		17 608	3 337	142	6		28 090		158	
		J		14 295	501	57	76		28 510		47	
291	Matières brutes d'origine animale, n.d.a.	A		14 859	7 829	3 830	3 088		7 320	36	4 302	8
		M		18 006	7 109	4 622	3 778		8 962	97	3 236	49
		J		17 460	6 853	2 161	3 314		6 915	51	3 778	52
292	Matières brutes d'origine végétale, n.d.a.	A		21 369	10 956	6 885	17 354		12 734	228	1 909	772
		M		23 365	8 563	7 577	18 130		10 336	299	1 852	748
		J		19 564	11 054	5 184	8 962		10 164	99	1 758	381
322	Houilles, lignites et tourbe	A		38 101	89 771	89 807	20 707		33 346	4 477	941	2 201
		M		39 295	69 989	97 590	82 397		55 478	8 189	810	1 989
		J		39 523	75 789	93 150	57 590		45 396	5 469	1 065	15 007
323	Briquettes, coques et semi-coques	A		958	12	40	538		10 389		126	1 095
		M		297	38	250	952		5 271		106	55
		J		1 047	19	395	844		8 572		2	72
333	Huiles brutes de pétrole	A		1 215 410	1 220 782	1 502 688	800 328		487 713		61 149	49 093
		M		1 068 378	1 123 190	1 242 269	876 231		595 889		82 457	116 059
		J		1 130 243	1 519 314	1 312 463	934 652		526 529		68 280	148 057
334	Produits raffinés du pétrole	A		300 868	174 258	621 284	264 639		198 326	6 635	116 090	12 148
		M		348 191	195 850	453 822	285 165		310 598	4 114	121 539	13 457
		J		267 264	272 867	425 123	245 721		335 389	5 133	87 154	37 536
335	Produits résiduels du pétrole	A		16 507	9 440	34 095	34 626		3 865		3 529	2 372
		M		24 208	27 343	20 896	47 228		8 840	4	5 129	2 380
		J		22 309	24 043	31 291	33 675		8 782	59	5 644	83
341	Gaz naturels, gaz manufacturés	A		3 147	261 143	204 942	6 404		236 343	1	685	
		M		2 449	190 098	250 457	32 155		205 655		1 099	2
		J		3 739	213 913	149 420	27 272		186 610		458	
351	Énergie électrique	A		38 927	6 795		390				6 048	13 797
		M		29 324	1 376		714				6 798	5 804
		J		33 516	3 675						8 916	
411	Huiles et graisses animales	A		17 532	1 104	411	23 231		6 872	4	736	
		M		8 883	3 946	343	8 392		6 541	12	533	16
		J		11 260	2 601	264	18 490		10 328		717	
423	Huiles végétales fixes douces	A		6 917	15 858	431	8 242		1 586		19	
		M		6 831	16 860	2 248	9 951		1 357		9	
		J		11 707	19 820	1 395	11 590		3 541		58	
424	Autres huiles végétales fixes	A		32 598	10 278	1 067	32 109		15 187	324	1 143	2
		M		25 217	19 854	568	25 838		18 591	119	1 367	395
		J		40 300	27 757	797	34 643		19 188		1 285	25
431	Huiles et graisses élaborées	A		5 915	1 438	260	2 386		4 402	103	1 742	73
		M		7 322	1 195	385	2 363		2 020	58	2 063	96
		J		7 062	1 488	211	2 246		2 923	29	1 121	11
511	Hydrocarbures et dérivés halogénés, etc.	A		29 505	10 057	21 830	18 321		34 475	19	371	1 218
		M		18 437	13 013	13 087	30 523		24 082	85	723	2 152
		J		17 256	14 501	24 603	27 190		27 543	93	558	475
512	Alcools, phénols, dérivés halogénés, etc.	A		10 198	5 833	7 443	13 565		4 401	91	676	300
		M		10 543	4 963	6 621	23 951		6 454	154	600	449
		J		9 857	4 045	7 098	18 357		3 807	169	667	264

Quantity in 1000 kg

Quantités en 1000 kg

SITC CITC Rev. 2	Products - Produits	1984	EUR 10	Deutsch- land	France	Italia	Nederland	Belg.-Lux	United Kingdom	Ireland	Danmark	Ελλάδα
513	Carboxylic acids, etc.	A		6 652	3 081	4 844	8 777		5 096	78	1 192	217
		M		6 584	4 076	8 116	8 926		4 651	202	1 256	436
		J		6 403	4 580	5 595	5 081		2 370	143	1 402	377
514	Nitrogen function compounds	A		6 602	3 821	21 037	3 765		2 227	121	307	718
		M		7 888	4 581	9 567	3 507		2 152	93	289	274
		J		6 451	4 506	7 302	5 462		2 998	108	261	13
515	Organo-inorganic compounds, etc.	A		3 486	1 412	1 665	1 379		1 011	49	129	59
		M		2 885	1 472	2 049	2 229		923	70	164	45
		J		3 389	1 821	1 104	2 410		1 166	100	82	59
516	Other organic chemicals	A		5 499	680	5 080	7 623		826	26	225	381
		M		4 528	2 538	1 254	7 384		1 685	48	512	148
		J		5 355	2 588	3 381	6 544		807	30	447	632
522	Inorganic chemical elements, oxides, etc.	A		35 860	35 533	88 497	34 885		24 286	4 381	52 792	2 575
		M		47 087	48 261	42 075	39 356		28 787	4 324	20 255	36 869
		J		37 946	27 880	67 871	46 544		18 979	4 740	47 186	25 015
523	Other inorganic chemicals	A		24 360	12 557	17 807	15 957		13 375	1 536	8 457	2 295
		M		21 545	12 118	20 145	18 163		20 069	2 169	11 019	3 824
		J		24 516	11 349	20 503	4 313		11 594	495	9 706	3 705
524	Radio-active and associated materials	A		88	872	2	196					
		M		210	1 102	6	182		22			4
		J		290	649	6	229					
531	Synthetic dyes, natural indigo, etc.	A		904	435	1 108	431		747	2	92	12
		M		1 058	1 661	1 108	388		844	2	110	38
		J		896	500	763	489		670	3	125	11
532	Dyeing, tanning extracts, etc.	A		340	434	2 487	374		702	2	27	280
		M		488	376	1 827	801		488		14	255
		J		270	285	1 314	616		537	3	39	124
533	Pigments, paints, varnishes, etc.	A		5 840	1 760	2 861	1 158		2 004	43	1 622	98
		M		4 148	2 073	2 330	1 148		2 327	66	2 112	235
		J		7 839	1 830	1 965	1 178		1 711	86	1 955	195
541	Medicine and pharmaceutical products	A		1 536	384	525	546		727	23	354	43
		M		1 807	580	704	709		595	79	409	83
		J		1 654	486	511	428		672	18	319	57
551	Essent. oils, perfume and flavour materials	A		632	719	241	279		601	81	81	6
		M		652	742	111	274		713	74	26	10
		J		665	749	63	232		582	37	23	9
553	Perfumery, cosmetics, toilet preparations	A		826	339	335	108		478	4	299	15
		M		880	352	360	104		622	6	303	11
		J		814	361	232	142		649	9	300	7
554	Soaps, polishing and scour. preparations	A		5 884	2 854	1 314	1 381		1 896	13	645	14
		M		7 227	4 045	1 479	1 262		3 011	40	871	35
		J		6 509	3 905	1 066	1 037		1 845	20	1 047	19
562	Fertilizers, manufactured	A		92 361	94 289	200 315	16 134		122 983	21 027	61 806	4 260
		M		130 108	135 801	55 587	21 017		101 176	40 953	116 109	3 182
		J		75 614	146 139	78 647	37 023		71 833	26 613	64 569	1 586
572	Explosives, pyrotechnic products	A		879	204	149	92		1	2	10	25
		M		633	273	141	155		1		50	9
		J		804	221	151	81		1	2	38	73
582	Products of condensation, etc.	A		19 575	4 098	6 372	3 647		5 888	244	2 182	49
		M		18 347	3 969	5 836	3 539		6 679	452	3 008	169
		J		17 111	4 497	2 965	4 042		6 076	138	2 679	162
583	Products of polymerization, etc.	A		39 770	49 866	24 691	12 080		22 081	939	11 120	2 421
		M		43 202	52 765	25 104	9 707		28 172	1 177	14 281	2 763
		J		41 791	34 101	20 454	9 488		19 746	658	12 883	2 760
584	Cellulose derivatives, etc.	A		685	660	922	200		1 155	30	170	61
		M		858	683	1 529	349		1 291	31	168	67
		J		673	785	1 997	363		1 160	13	128	133
585	Other artificial resins, plastic materials	A		865	313	1 420	813		176	37	61	2
		M		2 108	383	779	486		40	39	33	2
		J		4 943	329	606	450		75	34	52	6
591	Disinfectants, insecticides, etc.	A		1 078	681	738	411		1 082	16	440	478
		M		1 111	488	437	547		1 682	42	272	407
		J		1 040	783	283	244		706	23	131	229
592	Starches, inulin, gluten, etc.	A		1 222	896	256	1 813		1 376	16	292	134
		M		1 157	1 854	778	1 082		1 204	12	478	119
		J		1 515	1 814	102	1 673		1 267	25	355	85
598	Miscellaneous chemical products, n.e.s.	A		20 763	12 778	7 661	17 727		23 843	894	10 566	201
		M		19 353	14 176	8 598	13 651		25 458	505	4 499	513
		J		28 196	10 614	7 148	13 307		20 074	415	9 972	260
611	Leather	A		1 341	1 049	7 895	994		2 281	9	120	4
		M		1 288	921	8 555	788		1 550	63	207	8
		J		1 352	942	7 418	1 047		1 942	5	138	13
612	Manufactures of leather, n.e.s.	A		486	611	90	127		266	8	89	1
		M		687	639	125	161		311	13	135	3
		J		578	550	104	148		314	6	120	8
613	Furskins, tanned or dressed	A		125	45	254	1		59		22	23
		M		207	89	372	8		44		25	90
		J		136	67	614	8		55		20	36
621	Materials of rubber	A		1 848	851	446	582		1 055	82	294	66
		M		3 389	1 315	387	664		1 172	124	363	89
		J		2 391	1 443	414	500		1 150	105	331	50
625	Rubber tyres, tyre cases, etc.	A		8 044	3 911	3 265	1 498		6 845	272	1 212	199
		M		8 198	4 185	4 947	1 820		5 929	322	1 321	258
		J		7 231	4 516	3 445	2 155		5 763	426	1 339	190

import
EXTRA (EUR 10)

Value in 1000 ECU

Valeurs en 1000 ECU

SITC CTC Rev. 2	Products - Produits	1984	EUR 10	Deutsch- land	France	Italia	Nederland	Belg.-Lux	United Kingdom	Ireland	Danmark	Ελλάδα
513	Acides carboxyliques, etc.	A		11 407	5 078	5 201	10 513		10 222	182	1 129	326
		M		12 059	7 303	7 848	12 953		13 132	635	1 126	720
		J		9 015	8 367	6 671	7 977		10 933	352	1 520	363
514	Composés à fonctions azotées	A		21 081	18 294	31 059	5 740		14 197	1 553	1 084	1 069
		M		17 145	20 572	19 895	5 781		12 917	1 101	1 301	622
		J		21 942	23 071	17 716	9 130		13 006	1 339	1 015	665
515	Composés organo-minér., hétérocycliques	A		24 202	24 933	32 256	11 217		8 214	2 289	1 273	850
		M		28 998	23 759	25 063	10 652		8 047	3 841	2 018	2 008
		J		28 724	30 034	26 554	9 583		7 290	9 559	1 045	1 224
516	Autres produits chimiques organiques	A		11 134	4 372	5 617	6 833		3 971	408	247	497
		M		10 916	7 760	4 966	6 594		5 842	683	806	363
		J		11 941	5 668	3 738	7 829		5 446	464	312	416
522	Produits chimiques inorganiques	A		22 902	12 897	22 289	6 121		11 655	585	12 850	2 200
		M		21 899	15 443	13 806	6 136		15 333	690	4 428	7 393
		J		23 010	13 585	16 251	8 908		13 166	645	11 273	5 648
523	Autres produits chimiques inorganiques	A		10 843	5 909	6 060	6 771		7 030	438	2 363	427
		M		12 565	6 129	6 961	10 388		9 138	618	3 256	938
		J		12 270	6 265	7 003	2 804		6 010	268	2 756	931
524	Matières radio-actives et associés	A		33 513	48 306	503	2 475			12	119	7
		M		58 892	58 112	806	593		7 315	18	80	7
		J		52 140	46 332	358	829			5	87	3
531	Color. org. synthétiques, indigo nat., etc.	A		10 133	8 573	9 825	3 208		7 396	19	788	150
		M		13 152	8 226	6 186	2 858		6 289	11	1 066	359
		J		10 730	8 065	5 458	3 534		6 734	38	1 239	118
532	Extraits pour teinture, tannage, etc.	A		553	665	2 654	475		648	47	41	352
		M		733	549	2 170	714		527	16	95	353
		J		488	495	1 541	740		630	36	57	153
533	Pigments, peintures, vernis, etc.	A		9 065	4 245	2 924	3 414		5 990	565	2 474	332
		M		10 609	5 593	4 540	4 154		6 850	506	3 237	491
		J		9 745	5 140	2 308	3 604		6 955	624	3 269	256
541	Produits médicaux et pharmaceutiques	A		62 634	27 774	36 151	13 382		22 978	2 036	9 292	3 276
		M		67 308	36 056	49 558	17 303		32 850	3 370	9 909	5 214
		J		67 494	31 763	28 633	13 308		19 112	449	9 721	3 266
551	Huiles essentielles et produits aromatiques	A		6 843	10 804	1 353	2 922		7 259	1 346	354	198
		M		7 451	11 131	2 496	3 578		9 729	801	395	263
		J		5 920	11 639	1 201	2 517		7 496	1 241	329	178
553	Parfumerie et produits de beauté	A		4 808	1 987	2 095	853		2 835	14	1 135	93
		M		5 132	2 060	2 374	937		4 350	71	1 332	108
		J		5 139	1 852	1 793	929		4 979	56	1 138	58
554	Savons; produits d'entretien	A		6 748	3 580	1 991	2 122		2 867	37	870	41
		M		7 086	4 578	2 460	2 015		3 988	161	1 159	99
		J		6 857	4 740	1 711	1 815		3 143	74	1 376	73
582	Engrais manufacturés	A		15 140	14 451	35 701	2 236		17 751	4 196	11 895	452
		M		18 421	16 456	7 755	2 552		14 956	5 907	20 142	569
		J		11 398	19 250	13 282	5 261		11 978	3 503	11 536	276
572	Explosifs et articles de pyrotechnie	A		2 750	760	1 603	674		8	44	43	227
		M		1 803	1 270	970	1 502		10		117	138
		J		2 311	908	1 299	850		5	38	92	130
582	Produits de condensation, etc.	A		30 040	8 873	8 725	13 348		16 734	594	3 378	156
		M		30 269	9 038	8 917	11 872		20 043	1 537	4 604	358
		J		24 544	9 343	5 853	13 239		19 168	315	4 220	324
583	Produits de polymérisation, etc.	A		49 301	19 198	22 875	15 896		32 260	1 802	12 716	2 232
		M		57 035	22 879	27 377	16 612		40 376	2 270	16 994	2 506
		J		52 308	22 429	19 860	16 359		29 621	1 443	15 172	2 697
584	Cellulose, dérivés chimiques de cellulose	A		2 752	3 327	2 135	804		3 493	92	503	279
		M		3 391	2 615	3 125	1 161		4 282	82	498	377
		J		3 133	3 841	4 025	1 215		3 441	33	419	474
585	Autres résines artificielles et mat. plast.	A		1 896	1 020	1 530	2 214		631	335	195	23
		M		2 687	873	1 226	1 468		298	221	504	27
		J		3 061	1 918	826	2 236		398	300	409	54
591	Désinfectants, insecticides, etc.	A		6 155	4 057	3 548	9 496		7 392	27	1 785	2 711
		M		8 657	2 968	1 902	15 077		8 802	325	1 590	1 522
		J		7 219	6 256	1 581	1 311		3 683	145	588	1 343
592	Amidons, gluten, colles, etc.	A		2 925	2 345	1 802	1 931		2 593	118	443	273
		M		2 857	2 707	2 488	1 896		2 903	76	836	270
		J		3 586	2 470	2 094	2 039		2 631	140	690	258
598	Produits chimiques divers, n.d.a.	A		27 199	18 532	12 388	35 049		19 458	633	3 016	435
		M		26 507	23 729	15 521	20 798		23 988	1 863	2 870	736
		J		31 075	18 901	11 149	16 645		18 373	1 257	2 470	561
811	Cuir et peaux, préparés	A		20 371	13 652	43 451	4 122		13 192	118	2 866	118
		M		21 937	12 173	45 739	4 216		10 454	809	3 600	172
		J		20 322	12 680	35 890	4 154		11 349	44	2 655	202
812	Articles manufacturés en cuir, n.d.a.	A		8 549	5 864	785	745		2 116	40	1 787	8
		M		12 180	6 524	1 297	842		2 279	125	2 727	83
		J		11 345	5 728	783	746		2 439	96	2 625	218
813	Pallettes tannées ou apprêtées	A		4 399	1 670	10 675	15		1 625		1 004	1 778
		M		6 426	2 577	13 890	115		1 626		1 161	4 756
		J		5 102	2 861	11 017	87		1 779		1 280	3 355
821	Produits en caoutchouc	A		5 426	2 981	956	1 429		3 734	279	934	179
		M		7 592	3 846	1 254	1 681		4 368		1 159	281
		J		5 836	3 742	932	1 437		4 090		326	1 078
825	Pneumatiques, chambres à air, etc.	A		20 253	11 372	7 481	4 124		18 061	733	3 400	501
		M		20 766	11 660	12 648	4 775		17 072	864	3 775	726
		J		18 069	13 892	7 458	5 525		15 707	1 042	3 821	540

EC TRADE
by SITC groups

import
EXTRA (EUR 10)

Quantity in 1000 kg

Quantités en 1000 kg

SITC CITC Rev. 2	Products - Produits	1984	EUR 10	Deutsch- land	France	Italia	Nederland	Belg.-Lux	United Kingdom	Ireland	Danmark	Ελλάδα
828	Articles of rubber, n.e.s.	A		1 313	767	300	326		950	38	205	39
		M		1 698	832	507	315		841	22	204	83
		J		1 159	779	483	295		779	46	186	40
633	Cork manufactures	A		1 238	1 575	501	178		833	13	118	11
		M		1 182	1 620	483	178		778	15	103	27
		J		1 097	1 555	447	177		981	11	77	33
634	Veneers, reconstituted wood, etc, n.e.s.	A		54 272	16 924	17 913	11 519		123 106	3 581	25 738	381
		M		53 881	19 372	22 548	13 176		103 668	2 764	16 378	195
		J		49 272	18 405	22 188	12 719		81 706	2 534	9 670	563
635	Wood manufactures, n.e.s.	A		27 023	5 248	2 929	2 319		9 050	377	2 658	1 586
		M		24 687	6 520	3 419	4 140		12 477	848	3 276	1 408
		J		20 554	6 076	2 694	2 437		10 187	561	2 783	144
641	Paper and paperboard	A		268 235	121 483	77 450	78 359		184 018	10 606	39 666	14 215
		M		262 993	131 973	97 643	98 637		228 338	14 985	51 783	19 038
		J		271 363	122 322	83 217	82 297		217 298	17 378	53 024	15 913
642	Articles of paper, pulp, paperboard	A		15 896	5 266	3 182	3 528		8 423	232	5 817	515
		M		15 571	5 924	4 216	3 945		10 022	303	6 696	584
		J		15 636	5 682	3 187	3 419		9 343	238	6 487	413
651	Textile yarn	A		14 037	5 736	10 545	2 181		8 495	455	1 701	296
		M		15 240	6 478	13 911	2 394		8 175	564	2 174	540
		J		13 763	6 082	8 676	2 340		8 678	438	2 044	485
652	Cotton fabrics, woven, excl. spec. fabrics	A		4 429	3 957	5 764	1 325		5 418	228	660	124
		M		5 318	3 529	3 378	1 334		5 536	462	918	202
		J		4 587	3 342	3 820	1 701		5 908	335	879	123
653	Synthetic fabrics, woven, excl. spec. fabr.	A		1 873	1 251	1 426	599		3 609	308	142	40
		M		2 216	1 329	2 162	578		3 450	349	186	64
		J		2 216	1 424	1 423	608		3 477	372	220	61
654	Other woven textile fabrics	A		840	226	567	160		2 157	22	178	13
		M		886	344	503	135		1 855	40	157	40
		J		1 020	310	752	85		1 784	17	131	137
655	Knitted or crocheted fabrics	A		638	371	144	226		335	9	69	8
		M		775	439	353	349		406	11	67	4
		J		698	374	143	219		344	4	72	7
656	Tulle, lace, embroidery, etc.	A		302	161	98	56		197	13	25	4
		M		313	149	126	46		252	35	43	6
		J		301	117	287	57		233	12	21	3
657	Special textile fabrics, etc.	A		5 357	4 121	1 935	875		3 059	97	636	86
		M		6 171	3 306	1 561	1 948		3 395	178	1 538	249
		J		4 698	2 351	917	529		2 855	173	1 258	185
658	Made-up textile articles, n.e.s.	A		4 274	2 493	1 586	2 551		2 165	88	424	2 759
		M		4 465	2 290	1 864	2 200		2 482	98	468	316
		J		4 173	2 744	1 797	2 073		2 671	57	578	110
659	Floor coverings, etc.	A		3 971	1 614	606	759		978	8	318	101
		M		3 649	1 394	820	608		1 034	22	276	90
		J		3 489	1 486	646	623		1 214	14	326	95
661	Lime, cement, building materials	A		64 009	17 197	17 905	4 104		15 333	2 786	6 679	39
		M		79 433	19 643	12 210	3 500		21 738	7 808	5 930	48
		J		73 041	17 083	16 100	3 627		21 621	2 609	7 196	43
662	Clay and refractory construction materials	A		22 392	15 338	4 830	3 077		7 056	652	1 753	53
		M		21 416	17 279	4 428	3 275		7 841	853	1 421	261
		J		21 190	15 026	5 491	3 983		7 870	602	1 521	358
663	Mineral manufactures, n.e.s.	A		17 461	5 317	7 013	995		3 127	280	1 569	140
		M		21 048	5 410	9 338	1 002		4 172	374	1 590	135
		J		20 247	5 999	6 617	952		3 693	1 417	2 080	88
664	Glass	A		11 924	4 175	7 490	4 337		9 378	750	3 212	1 871
		M		12 014	4 183	9 670	4 278		8 836	781	4 043	1 087
		J		9 693	3 717	9 561	5 006		11 385	345	3 254	1 374
665	Glassware	A		10 876	10 823	2 721	2 080		5 685	97	1 379	489
		M		12 586	12 522	4 980	4 028		5 633	107	1 539	504
		J		11 614	12 387	2 544	1 691		5 328	99	2 175	406
666	Pottery	A		2 157	1 324	851	1 064		1 689	49	613	283
		M		2 921	1 711	1 341	1 265		1 880	39	545	416
		J		2 455	1 562	1 151	1 101		1 695	31	492	174
667	Pearls, precious and semi-precious stones	A		40	20	5	1				1	
		M		217	18	3	1					
		J		173	5	10	11					
671	Pig etc. iron, ferro-alloys	A		86 594	24 087	35 184	3 092		15 204	18	2 897	788
		M		91 151	26 425	65 357	4 428		18 206	19	3 419	1 072
		J		66 723	31 195	34 823	3 161		16 355	2	2 025	641
672	Ingots, primary forms, of iron or steel	A		47 124	13 103	52 015	14 717		4 533		4 122	2 329
		M		36 675	26 140	44 137	17 121		15 745		9 033	13 860
		J		44 239	13 545	22 322	6 003		9 763	17	5 704	2 154
673	Iron and steel bars, rods, angles, etc.	A		131 734	31 318	31 497	13 182		22 307	958	14 187	6 435
		M		171 363	25 701	33 763	12 986		24 718	4 389	15 948	10 795
		J		160 928	36 920	27 096	18 441		38 803	1 052	20 981	3 679
674	Iron and steel universals, plates, sheets	A		94 289	32 178	44 033	4 383		21 132	3 452	23 387	2 384
		M		114 308	29 078	43 828	14 914		25 944	2 609	25 711	5 680
		J		86 362	21 208	44 011	13 862		24 642	1 471	42 161	2 602
675	Hoop and strip, of iron or steel	A		11 719	2 077	2 801	1 003		1 610	4	1 975	621
		M		11 150	2 305	4 469	1 410		3 079	1	1 475	1 539
		J		8 112	2 952	1 818	789		1 757	18	2 697	220
676	Rails and railway track material	A		771	18	2 935	25		4		98	
		M		488	73	3 070	14		2		1	737
		J		327	2	125	6		2		46	

**import
EXTRA (EUR 10)**
**COMMERCE DE LA CE
par groupes de la CTCl**

Value in 1000 ECU

Valeurs en 1000 ECU

SITC CTC Rev. 2	Products - Produits	1984	EUR 10	Deutsch- land	France	Italia	Nederland	Belg.-Lux	United Kingdom	Ireland	Danmark	Ελλάδα
628	Ouvrages en caoutchouc, n.d.a.	A		9 467	4 683	2 432	2 187		6 471	512	1 233	377
		M		11 256	5 410	3 296	2 319		6 456	436	1 395	563
		J		8 315	5 263	2 017	2 776		6 253	474	1 366	354
633	Ouvrages en liège	A		4 334	6 562	2 165	337		1 487	23	323	41
		M		5 040	6 757	1 723	392		1 517	14	316	245
		J		3 417	6 672	1 644	351		1 818	25	279	202
634	Placages, bois artificiels, etc., n.d.a.	A		31 270	8 327	8 104	8 625		55 280	1 209	15 541	92
		M		30 465	9 127	9 838	9 865		47 208	1 435	11 213	30
		J		32 558	10 150	9 938	8 883		34 591	1 564	6 434	159
635	Articles manufacturés en bois, n.d.a.	A		19 800	5 348	3 445	2 697		13 419	387	2 519	863
		M		22 392	6 949	3 512	3 010		16 052	635	3 006	547
		J		17 698	5 403	3 063	2 787		14 793	602	2 935	133
641	Papiers et cartons	A		152 270	72 034	41 219	42 273		122 846	7 025	26 605	7 961
		M		152 843	80 786	53 179	54 579		152 856	9 607	34 085	10 496
		J		160 374	74 444	41 718	46 848		144 372	11 041	33 829	9 072
642	Articles en papier ou carton	A		18 773	8 658	3 955	6 095		13 709	837	7 608	628
		M		20 471	9 532	5 589	5 986		16 322	785	9 314	912
		J		20 450	9 325	4 296	5 449		16 501	575	9 139	554
651	Fils de matières textiles	A		55 694	21 680	41 062	6 930		32 805	1 689	7 460	1 474
		M		62 053	26 702	57 383	7 011		31 984	2 143	9 187	2 574
		J		53 495	22 449	36 472	6 981		33 123	1 572	8 976	1 823
652	Tissus de coton, sauf tissus spéciaux	A		29 153	22 954	29 111	6 754		29 827	1 265	3 903	1 038
		M		36 471	21 923	19 625	6 799		30 684	2 673	5 341	1 558
		J		31 502	20 957	21 277	8 804		32 637	1 872	5 230	991
653	Tissus synthét. ou artif., sauf spéciaux	A		17 060	13 389	7 748	3 528		36 500	2 813	1 205	325
		M		22 018	13 042	12 528	3 991		37 223	2 962	1 724	613
		J		20 787	15 482	8 970	4 058		37 430	2 680	1 931	626
654	Autres tissus, sauf tissus spéciaux	A		10 268	4 417	3 810	885		6 040	181	875	107
		M		13 319	5 080	4 976	604		6 350	289	359	194
		J		11 307	4 263	5 679	754		6 186	248	1 006	496
655	Étoffes de bonneterie	A		5 935	2 594	1 188	1 698		3 047	70	602	69
		M		7 566	3 090	2 106	2 177		3 616	170	686	76
		J		7 020	2 691	956	1 303		3 346	53	701	63
656	Tulles, dentelles, broderies, etc.	A		6 096	3 215	3 486	912		6 443	240	271	132
		M		6 724	3 634	5 028	853		6 543	710	339	157
		J		6 496	3 074	3 893	821		6 594	277	329	73
657	Tissus spéciaux, articles assimilés	A		19 470	9 259	8 146	3 474		10 844	882	2 111	545
		M		21 246	9 216	6 244	4 270		13 112	1 001	3 237	1 767
		J		16 991	7 689	4 516	2 942		11 985	1 414	2 624	914
658	Articles en matières textiles, n.d.a.	A		27 468	11 646	7 262	8 379		16 465	648	2 441	1 851
		M		29 782	9 893	8 830	7 607		19 167	476	2 864	1 893
		J		26 442	11 887	6 278	7 131		18 469	475	2 956	1 461
659	Couvre-parquets, tapis, etc.	A		47 866	5 513	4 088	3 184		9 052	59	1 492	124
		M		43 002	6 696	12 195	4 048		8 308	222	1 676	185
		J		41 234	6 801	5 967	3 221		9 680	112	1 474	183
661	Chaux, ciments, matr. construct. fabriqués	A		8 232	4 588	1 240	971		1 891	248	845	22
		M		8 478	5 596	1 130	952		2 324	931	1 096	51
		J		6 972	4 696	1 028	927		2 483	393	1 012	30
662	Matériaux de construct. en prod. céramiques	A		7 653	4 958	2 273	1 396		3 562	262	698	35
		M		8 312	6 260	2 218	1 513		4 315	336	616	94
		J		7 458	5 375	2 631	1 974		4 916	279	671	165
663	Articles minéraux manufacturés, n.d.a.	A		13 306	5 511	3 774	1 888		8 901	746	1 298	321
		M		15 243	5 788	6 874	2 020		7 910	1 014	1 683	296
		J		14 344	5 595	4 237	1 754		6 746	1 113	1 637	248
664	Verre	A		12 761	6 249	3 447	2 647		8 680	377	2 149	732
		M		14 811	5 649	4 498	3 105		8 382	514	2 638	469
		J		13 616	4 854	3 166	3 067		8 289	308	2 420	568
665	Ouvrages en verre	A		11 230	5 590	4 619	2 525		8 160	389	1 113	575
		M		11 270	6 087	5 215	2 445		7 934	1 224	1 209	735
		J		9 870	5 836	3 344	1 935		7 626	412	1 632	331
666	Poterie	A		6 410	3 248	3 093	2 843		6 374	202	1 365	530
		M		6 072	3 899	4 125	3 116		7 314	149	1 507	795
		J		7 703	3 346	3 234	2 963		6 469	141	1 571	435
667	Pierres gemmes et perles fines	A		19 007	17 732	5 101	14 771		10 222	49	276	162
		M		17 011	24 685	3 817	15 839		11 325	51	140	
		J		16 846	17 855	6 261	16 350		11 497	41	91	4
671	Fontes, grenailles, poudres, ferro-alliages	A		57 033	18 433	17 399	2 916		6 234	10	1 012	231
		M		48 755	26 328	25 108	2 805		6 352	12	1 153	216
		J		51 496	25 497	16 348	3 714		6 601	4	904	298
672	Lingots et formes prim. en fer ou acier	A		17 969	7 533	15 115	2 638		1 810	3	1 444	718
		M		17 712	11 684	11 937	3 072		6 060	1	2 964	4 255
		J		24 969	9 168	6 928	2 107		3 715	15	1 869	648
673	Barres et profilés, en fer ou en acier	A		52 687	12 770	14 435	5 695		11 113	370	6 265	2 412
		M		67 730	11 612	15 831	5 949		13 067	1 524	7 407	3 144
		J		62 509	15 230	11 947	8 308		17 253	426	9 400	1 234
674	Larges plats et tôles, en fer ou en acier	A		45 596	15 613	23 215	3 407		12 562	1 463	12 088	908
		M		54 699	14 590	26 050	8 148		14 282	1 474	14 388	2 848
		J		42 609	12 780	26 019	8 609		14 346	790	19 708	1 031
675	Feuillards en fer ou en acier	A		8 675	1 536	1 926	832		2 195	21	1 260	284
		M		9 816	1 897	3 478	1 128		3 146	10	1 178	540
		J		6 688	2 372	1 398	782		3 008	44	1 680	166
676	Rails et autres éléments de voies ferrées	A		302	44	755	32		29		110	
		M		171	22	509	16				1	237
		J		96	5	50	7		27		25	

Quantity in 1000 kg

Quantités en 1000 kg

SITC CITC Rev. 2	Products - Produits	1984	EUR 10	Deutsch- land	France	Italia	Nederland	Belg.-Lux	United Kingdom	Ireland	Danmark	Ελλάδα
677	Iron and steel wire, excluding wire rod	A		8 168	2 047	2 414	418		655	83	692	635
		M		12 048	2 031	3 372	568		704	125	722	454
		J		7 690	1 846	2 663	315		384	19	843	369
678	Tubes, pipes, fittings, of iron and steel	A		26 164	9 757	6 043	7 109		7 173	646	5 365	477
		M		34 029	12 286	7 518	7 957		14 490	878	6 644	696
		J		26 610	12 256	8 046	5 945		6 399	945	8 416	402
679	Iron and steel castings, rough forgings	A		1 097	688	410	185		496	5	143	
		M		2 006	733	375	197		577	2	204	1
		J		914	683	335	78		681	32	78	
681	Silver and platinum group metals	A		90	25	19	13		79			
		M		72	43	11	3		60		2	
		J		53	40	15	7		102		2	
682	Copper excluding cement copper	A		44 756	22 849	20 988	2 771		25 792	55	1 253	666
		M		56 889	22 189	26 170	1 278		27 273	159	1 266	2 381
		J		48 910	33 437	27 727	1 921		26 099	673	1 066	1 209
683	Nickel	A		2 664	1 281	1 636	275		1 133	21	53	2
		M		3 527	1 336	580	312		1 206	31	10	13
		J		3 036	1 555	1 244	383		1 262	57	16	3
684	Aluminium	A		37 646	19 320	10 634	25 692		17 445	172	3 652	290
		M		47 990	20 844	11 990	30 774		20 240	410	4 460	1 833
		J		37 947	21 500	8 554	28 934		21 352	522	3 414	53
685	Lead	A		1 720	684	6 637	161		21 952		52	336
		M		3 662	904	5 461	247		14 462		146	1 386
		J		231	606	5 762	106		2 232		185	1 231
686	Zinc	A		4 690	21	2 336	340		8 288		562	199
		M		4 821	911	1 229	149		4 837		752	683
		J		2 737	896	3 561	170		6 157		292	100
687	Tin	A		1 108	473	475	120		1 073		11	
		M		982	569	534	63		467	1	33	7
		J		778	620	348	110		667		79	14
688	Uranium, thorium and alloys	A										
		M										
		J										
689	Miscellaneous non-ferrous base metals	A		2 647	1 089	439	954		744	18	40	30
		M		2 853	932	335	1 061		836	4	19	90
		J		2 753	561	335	1 274		821	38	28	85
691	Metal structures and parts	A		5 903	1 050	603	450		2 337	52	928	15
		M		8 773	819	340	404		3 619	60	892	72
		J		6 890	1 018	750	590		5 958	52	1 274	30
692	Metal containers, for storage, transport	A		1 307	529	282	577		1 256	147	601	27
		M		2 302	852	396	765		1 266	9	778	74
		J		1 576	1 304	265	1 004		1 079	57	770	56
693	Wire products and fencing grills	A		1 468	823	1 416	337		449	121	276	80
		M		1 488	1 200	1 269	310		363	211	496	174
		J		606	693	1 311	205		465	163	471	7
694	Nails, bolts, nuts, screws, etc.	A		5 401	2 922	1 327	1 309		4 313	57	685	223
		M		7 757	3 809	1 766	1 479		4 264	49	739	229
		J		6 751	3 076	1 934	2 048		4 093	68	530	188
695	Tools for use in the hand or in machines	A		2 511	1 991	678	995		1 594	98	233	207
		M		3 627	2 148	670	1 018		1 440	78	295	252
		J		2 904	2 394	624	1 264		1 693	71	235	156
698	Cutlery	A		674	166	134	256		414	5	72	39
		M		909	231	165	221		582	8	66	49
		J		614	183	96	203		535	5	46	39
697	Household equipment of base metal, n.e.s.	A		4 164	2 773	688	915		2 625	265	319	117
		M		5 919	3 189	757	1 098		3 393	135	434	147
		J		2 995	2 680	989	759		3 183	90	363	100
699	Manufactures of base metal, n.e.s.	A		8 526	4 225	2 783	2 951		4 444	217	1 730	150
		M		12 448	4 622	2 972	2 885		4 616	236	2 512	378
		J		8 509	4 221	2 356	2 394		4 115	144	2 372	162
711	Steam boilers and auxiliary plant	A		5	3				13	28	17	55
		M		45	18	46	41		41	17	2	
		J		84	3	45	1		89	13	2	
712	Steam engines, turbines	A		108	55	40	2		24	1	44	
		M		107	103	9	11		145		29	
		J		114	14	21	2		41	4	9	
713	Internal combustion piston engines	A		8 902	3 035	2 596	2 105		5 070	262	635	292
		M		8 001	4 391	3 043	1 265		5 125	208	547	341
		J		4 827	3 853	1 695	1 549		6 528	122	370	353
714	Reaction engines, gas turbines	A		201	191	28	143		221	9	3	
		M		139	147	54	295		314	23	4	3
		J		137	170	197	26		305	6	11	
716	Rotating electric plant, parts	A		3 633	1 128	3 030	733		1 031	104	635	48
		M		4 672	1 364	3 278	981		941	160	1 012	82
		J		3 808	1 168	2 513	653		921	177	958	67
718	Other power generating machinery	A		374	81	18	34		60	2	15	
		M		385	89	18	26		97	1	27	
		J		356	79	31	32		72	34	28	
721	Agricultural machinery, excluding tractors	A		2 160	2 673	323	916		2 113	102	1 041	150
		M		2 033	2 701	430	829		2 009	245	1 830	90
		J		2 084	2 272	338	782		1 875	184	1 350	120
722	Tractors, excluding for semi-trailor	A		524	1 788	742	166		985	291	492	456
		M		480	1 086	84	366		801	17	242	633
		J		515	839	728	241		587	107	337	757

**import
EXTRA (EUR 10)**
**COMMERCE DE LA CE
par groupes de la CTIC**

Value in 1000 ECU

Valeurs en 1000 ECU

SITC CTIC Rev. 2	Products - Produits	1984	EUR 10	Deutsch- land	France	Italia	Nederland	Belg.-Lux	United Kingdom	Ireland	Danmark	Ελλάδα
677	Fils de fer ou d'acier	A		6 093	2 066	929	454		1 158	80	758	362
		M		8 457	2 153	2 206	545		1 210	193	851	361
		J		5 639	1 913	1 297	504		832	84	972	246
678	Tuyaux, accessoires, en fonte, fer, acier	A		20 396	9 672	7 342	7 274		10 290	462	4 389	433
		M		27 304	11 637	9 697	7 575		14 858	576	5 810	691
		J		22 090	11 302	6 948	6 789		9 528	642	5 900	546
679	Ouvrages bruts, en fonte, fer, acier	A		932	435	238	253		434	33	199	4
		M		1 468	564	419	242		767	29	326	8
		J		740	530	273	141		776	97	56	
681	Argent, platine, métaux de la mine platine	A		47 407	11 484	7 840	4 571		33 825	7	273	161
		M		44 892	18 354	5 954	1 935		20 493	5	780	149
		J		35 238	19 822	6 485	1 624		41 759	7	667	63
682	Cuivre	A		83 428	45 399	39 305	6 145		49 840	215	3 249	1 149
		M		118 365	42 501	49 411	3 060		62 146	599	3 481	4 100
		J		93 471	61 368	51 202	4 454		49 531	1 368	3 010	2 211
683	Nickel	A		16 405	8 323	9 526	1 547		8 535	189	348	19
		M		22 411	9 789	3 978	1 937		8 023	451	109	89
		J		19 276	10 293	7 591	2 425		9 144	516	145	19
684	Aluminium	A		78 117	39 626	22 026	49 486		38 426	669	9 103	656
		M		98 150	42 237	24 457	59 228		45 153	1 637	10 824	3 685
		J		78 164	42 888	17 467	56 078		47 442	1 268	9 301	198
685	Plomb	A		1 115	556	3 314	130		28 053		47	183
		M		2 331	569	2 782	210		18 482		84	746
		J		231	354	3 536	54		1 354		123	677
686	Zinc	A		5 814	22	2 938	410		10 163		751	213
		M		6 475	1 160	1 607	178		6 413		974	687
		J		3 854	1 132	4 761	214		8 064		401	104
687	Étain	A		16 204	7 359	7 044	1 808		11 842		81	
		M		14 961	9 179	7 948	925		6 321	1	244	102
		J		11 756	9 820	5 358	1 622		9 634		324	208
688	Uranium, thorium et alliages	A										
		M										
		J										
689	Autres métaux communs non ferreux	A		12 853	7 906	1 098	3 549		7 717	100	84	133
		M		19 717	9 948	1 167	3 436		4 947	49	40	361
		J		14 826	5 261	901	4 336		6 128	178	85	332
691	Constructions métalliques et parties	A		10 701	2 242	863	1 810		5 544	121	2 459	68
		M		14 676	1 870	647	1 308		7 341	88	1 638	267
		J		10 600	2 221	768	1 711		8 041	185	2 418	53
692	Réservoirs, fûts etc., en métal	A		3 294	1 459	681	1 506		4 833	306	1 760	77
		M		5 747	1 753	872	2 210		4 398	74	2 490	234
		J		4 291	1 686	750	2 920		3 868	304	2 415	93
693	Ouvrages en fils métalliques, grillages	A		1 610	1 078	839	612		1 384	173	386	79
		M		2 032	1 037	939	553		1 393	267	804	235
		J		1 248	961	879	425		1 421	256	654	15
694	Clouterie et boulonnerie	A		11 331	5 935	2 456	2 941		10 244	491	1 418	340
		M		15 439	5 479	2 754	2 761		11 181	570	1 833	456
		J		11 771	6 856	2 149	2 988		9 997	507	1 556	334
695	Outils à main et pour machines	A		27 680	15 956	7 989	10 292		20 894	1 570	2 421	791
		M		37 518	17 479	11 344	9 967		17 271	1 063	3 186	1 366
		J		29 217	15 983	6 736	9 729		19 075	857	2 660	744
696	Coutellerie	A		7 534	1 551	1 653	2 724		3 534	54	876	263
		M		11 856	1 802	2 179	2 271		4 660	73	802	523
		J		9 171	1 802	1 016	2 691		4 273	48	666	185
697	Articles métalliques pour usage domestiq.	A		11 709	7 646	2 304	2 861		10 224	526	1 187	441
		M		16 661	8 804	2 240	3 679		13 178	469	1 791	510
		J		11 914	7 406	2 646	2 735		11 867	318	1 058	549
699	Articles manufact. en mét. communs, n.d.a.	A		32 441	16 155	11 806	9 370		25 339	2 058	5 520	753
		M		44 806	18 399	16 430	8 968		29 619	2 404	7 331	1 689
		J		33 066	17 492	9 878	8 811		28 341	1 801	6 842	603
711	Chaudières et leurs appareils auxiliaires	A		72	35	4	2		135	886	74	105
		M		141	217	96	370		322	366	34	
		J		227	73	46	19		778	294	17	8
712	Machine à vapeur, locomob., turb. à vapeur	A		1 684	137	1 404	55		707	14	2 701	
		M		1 622	760	400	784		2 487	3	378	
		J		838	212	603	173		814	842	255	
713	Moteurs à pistons	A		56 688	20 260	17 444	11 688		41 569	1 793	4 222	2 170
		M		61 353	28 334	25 724	11 351		41 976	1 638	3 919	1 631
		J		37 293	23 041	11 496	13 298		43 975	1 271	2 800	3 261
714	Propulseurs à réaction, turbines à gaz	A		29 897	109 863	19 531	18 858		76 839	2 006	1 763	
		M		28 862	74 794	12 104	14 520		106 212	3 986	928	150
		J		29 984	77 923	10 907	14 167		128 079	2 800	2 501	
716	Machine et appareils électr. rotatifs	A		28 812	8 597	11 632	6 718		13 931	1 262	2 466	222
		M		32 213	12 216	14 397	5 613		15 950	1 274	4 182	466
		J		24 431	9 073	10 192	6 124		12 814	1 468	3 817	708
718	Autres moteurs et machines motrices	A		5 134	1 239	651	658		968	27	238	2
		M		6 577	1 939	380	576		3 616	207	283	10
		J		4 768	1 193	625	653		967	234	567	1
721	Machines agricoles, sauf tracteurs	A		9 971	12 948	2 896	2 881		11 911	556	3 191	510
		M		9 485	14 473	3 341	2 967		11 443	1 372	5 521	359
		J		10 262	12 061	2 194	2 462		9 425	1 193	4 344	624
722	Tracteurs, sauf pour semi-remorques	A		2 106	7 187	2 332	517		4 328	491	1 239	1 479
		M		2 041	4 790	87	1 299		3 672	26	878	1 510
		J		2 151	2 653	3 011	679		1 965	127	1 182	1 830

Quantity in 1000 kg

Quantités en 1000 kg

SITC CITC Rev. 2	Products - Produits	1984	EUR 10	Deutsch- land	France	Italia	Nederland	Belg.-Lux	United Kingdom	Ireland	Danmark	Ελλάδα
723	Civil engineering equipment	A		3 496	2 106	1 615	882		3 941	16	287	711
		M		2 506	2 299	1 554	1 196		3 480	47	474	552
		J		3 148	2 053	2 527	694		5 380	283	341	896
724	Textile and leather machinery, n.e.s.	A		1 701	739	904	194		1 327	34	80	69
		M		2 041	855	1 233	206		1 097	48	94	258
		J		1 693	674	1 036	279		909	43	95	296
725	Paper and pulp mill machinery	A		426	175	119	88		448	15	34	36
		M		652	134	134	52		273	6	72	7
		J		495	228	122	37		376	11	25	2
726	Printing and bookbinding machinery	A		562	275	109	138		622	2	98	39
		M		598	341	256	132		628	4	75	85
		J		730	450	189	190		596	34	138	4
727	Food processing machinery, non-domestic	A		185	150	72	33		250	43	40	13
		M		357	250	54	73		299	23	123	8
		J		314	155	43	26		405	16	44	10
728	Other specialized machinery	A		3 541	1 315	657	612		1 785	137	387	84
		M		3 813	1 425	905	865		1 758	116	400	200
		J		2 936	1 196	882	777		2 188	122	364	187
736	Machine-tools for working metal	A		3 762	1 276	1 184	490		1 524	37	361	90
		M		3 336	1 318	1 211	453		2 143	39	533	144
		J		3 378	1 289	612	450		2 347	42	262	56
737	Metalworking machinery, n.e.s.	A		712	1 212	531	194		400	8	38	80
		M		1 094	601	667	99		405	15	63	138
		J		1 012	1 172	325	167		541	16	72	78
741	Heating and cooling equipment	A		2 172	1 193	435	437		1 433	111	367	90
		M		3 130	1 239	519	529		1 644	213	375	108
		J		2 331	1 125	528	1 580		1 760	141	370	106
742	Pumps for liquids etc.	A		1 371	740	448	181		643	17	95	13
		M		1 331	851	417	220		633	25	125	25
		J		859	771	362	218		632	11	119	14
743	Pumps, n.e.s.; fans; centrifuges, etc.	A		3 154	1 765	1 153	374		1 457	45	460	151
		M		3 232	1 776	1 677	626		1 786	71	353	137
		J		3 113	2 023	1 487	510		1 514	59	402	210
744	Mechanical handling equipment	A		5 239	3 417	717	1 932		4 092	161	732	195
		M		5 814	3 055	1 442	1 884		4 113	209	1 048	162
		J		4 311	2 838	824	1 428		3 929	207	1 243	99
745	Non-electrical machinery, tools, etc.	A		1 204	887	607	293		1 165	50	147	54
		M		1 254	1 045	575	420		1 237	49	225	113
		J		1 160	975	418	299		1 248	22	181	50
749	Non-electrical machinery, parts, etc., n.e.s.	A		5 990	3 044	1 612	1 113		3 155	157	901	112
		M		7 366	2 961	2 594	1 379		3 495	129	785	288
		J		6 106	3 192	2 061	1 522		3 656	112	760	123
751	Office machines	A		1 918	1 040	783	329		1 440	23	170	37
		M		2 208	1 019	1 407	420		1 639	40	173	65
		J		1 890	950	608	649		1 647	17	136	34
752	ADP machines and units thereof	A		1 368	834	420	709		2 099	52	141	6
		M		1 318	928	877	973		3 133	123	134	17
		J		1 485	974	599	1 071		3 517	87	124	7
759	Office and ADP machine parts and access.	A		849	329	149	381		1 252	534	56	2
		M		1 006	331	533	545		1 267	821	61	5
		J		690	331	281	660		1 334	662	47	2
761	Television receivers	A		1 793	476	385	530		1 691	15	150	1
		M		1 587	630	805	598		1 422	15	173	5
		J		1 586	464	441	566		1 058	20	136	5
762	Radio broadcast receivers	A		2 380	807	291	347		1 259	4	155	56
		M		2 163	777	638	391		1 407	2	207	73
		J		1 887	735	376	328		1 568	5	147	49
763	Sound recorders, phonographs	A		2 023	640	151	472		1 339	7	102	34
		M		1 785	664	257	652		1 390	1	123	48
		J		2 093	589	166	452		1 426	1	82	24
764	Telecomm. equipment, parts, acc., n.e.s.	A		2 068	1 020	684	415		1 295	91	239	143
		M		2 316	937	850	505		1 432	109	328	333
		J		2 124	872	479	405		1 447	123	330	292
771	Electric power machinery, n.e.s.	A		1 308	448	250	375		850	217	98	146
		M		2 062	540	324	253		850	31	136	6
		J		1 744	498	367	206		759	56	170	45
772	Switchgear etc and parts n.e.s.	A		1 765	556	535	384		1 121	169	142	119
		M		1 932	844	726	532		1 370	331	144	67
		J		1 443	708	479	433		1 107	175	125	42
773	Electrical distributing machinery	A		3 981	1 512	375	244		2 007	75	549	235
		M		4 462	1 552	481	366		2 156	265	665	187
		J		2 685	1 367	433	313		1 578	124	672	74
774	Electro-medical and radiological app.	A		124	53	25	59		104	1	6	1
		M		149	48	12	51		106	1	7	2
		J		96	38	19	82		93	1	6	
775	Domestic equipment, n.e.s.	A		5 383	6 680	959	972		4 333	136	880	263
		M		4 750	5 858	1 430	1 156		4 879	187	833	295
		J		3 593	6 566	1 407	1 139		5 189	221	1 037	130
776	Transistors, valves, tubes, etc.	A		1 277	1 161	665	213		1 913	50	6	113
		M		1 261	1 340	861	181		2 282	47	14	22
		J		1 112	1 257	742	122		2 043	46	9	81
778	Other electrical machinery n.e.s.	A		6 815	3 147	1 913	1 104		2 700	57	490	1 866
		M		7 600	4 038	2 760	1 596		3 007	56	717	431
		J		6 289	3 434	1 755	1 320		3 692	156	617	202

**import
EXTRA (EUR 10)**
**COMMERCE DE LA CE
par groupes de la CTCI**

Value in 1000 ECU

Valeurs en 1000 ECU

SITC CTIC Rev. 2	Products - Produits	1984	EUR 10	Deutsch- land	France	Italia	Nederland	Belg.-Lux	United Kingdom	Ireland	Danmark	Ελλάδα
723	Matériel de génie civil et construction	A		14 200	9 859	6 480	5 667		16 795	335	1 806	3 464
		M		11 997	10 534	8 560	6 099		15 035	395	2 797	3 095
		J		15 972	10 502	12 573	3 681		23 744	1 250	1 628	4 695
724	Machines pour indust. textile, cuirs, peaux	A		20 572	10 430	13 237	3 001		20 584	546	1 261	847
		M		25 478	12 917	17 184	2 993		16 678	914	1 923	3 371
		J		21 368	9 635	13 092	4 381		12 827	752	1 348	3 428
725	Machines pour la fabrication de papier	A		4 901	3 091	1 221	1 246		4 138	193	416	152
		M		6 245	1 978	3 025	1 431		4 059	302	823	261
		J		7 289	4 363	1 841	563		3 877	220	506	19
726	Machines p. imprimerie, brochage, reliure	A		9 192	5 231	2 144	3 490		15 588	97	1 275	308
		M		10 641	5 922	3 554	3 442		16 511	134	1 466	1 282
		J		14 583	7 295	1 601	4 114		14 554	815	1 846	115
727	Mech. indust. aliment. et appareils ménagers	A		2 037	2 084	825	752		4 820	578	472	90
		M		3 321	2 817	1 074	1 370		5 788	1 088	1 009	125
		J		2 857	2 516	720	714		5 502	282	897	275
728	Aut. mech. appar. spécialisés p. industries	A		40 928	20 707	11 154	13 107		24 438	3 090	3 521	645
		M		48 443	19 161	18 671	14 342		30 385	4 566	5 219	1 509
		J		41 122	19 171	11 622	14 455		38 895	3 536	4 445	1 711
736	Machines-outils pour travail métaux	A		38 825	14 233	11 257	4 123		20 830	675	3 678	643
		M		40 632	14 831	10 121	4 477		27 152	592	4 916	558
		J		36 804	14 130	6 100	5 507		31 948	932	2 781	249
737	Autres machines pour travail métaux	A		6 390	2 886	2 852	3 018		5 199	962	637	718
		M		8 312	4 170	2 678	2 270		7 407	762	890	849
		J		5 758	2 924	1 888	2 041		5 965	704	1 388	280
741	Machines appar. p. chauffage, réfrigération	A		23 596	12 796	5 557	4 731		14 869	1 336	2 481	439
		M		34 879	15 045	6 196	5 221		17 617	2 400	2 727	886
		J		25 274	13 642	4 613	10 435		18 905	1 221	3 014	1 105
742	Pompes pour liquides	A		12 286	9 320	4 203	2 800		10 636	311	1 427	182
		M		13 897	9 475	6 394	3 756		10 087	469	1 661	328
		J		9 819	10 069	4 027	2 997		11 623	277	1 649	334
743	Aut. pompes, ventilat., centrifugeuses, etc.	A		25 764	14 377	7 882	4 883		18 793	934	2 827	937
		M		27 293	17 015	12 386	8 622		22 699	1 099	3 015	1 236
		J		24 510	14 712	8 081	5 934		18 523	1 462	2 824	1 587
744	Équipement mécanique de manutention	A		20 519	16 448	4 831	6 344		22 579	860	3 029	629
		M		24 334	14 724	7 388	9 859		23 044	1 109	4 401	680
		J		16 404	13 032	5 087	6 791		23 428	969	5 525	429
745	Aut. machines, appareils et outils non électr.	A		22 039	16 578	9 733	5 996		23 394	1 059	2 333	545
		M		22 133	18 462	8 466	7 307		23 584	1 446	4 062	1 375
		J		18 985	19 143	8 997	6 102		22 603	504	2 991	1 055
749	Parties et accessoires de machines, n.d.a.	A		54 193	31 961	15 107	11 984		41 684	2 158	7 180	776
		M		67 625	32 622	22 329	15 735		45 663	2 518	6 981	1 581
		J		54 846	31 261	12 033	16 297		45 089	2 385	7 028	910
751	Machines et appareils de bureau	A		44 036	27 513	20 212	7 356		33 216	837	4 667	714
		M		47 503	29 626	37 223	10 581		39 722	1 400	4 435	1 559
		J		42 998	23 332	16 931	16 350		36 897	482	3 474	734
752	Mech. automat. p. traitement informatique	A		118 622	81 119	33 762	56 796		166 911	5 089	12 075	819
		M		125 145	94 206	62 194	75 540		230 942	8 509	12 729	1 603
		J		148 603	112 481	38 141	79 850		256 263	8 368	13 206	803
759	Parties et accessoires pour mach. 751-752	A		96 252	38 120	11 205	38 282		86 708	39 726	4 281	189
		M		77 710	35 405	26 281	45 506		53 623	67 063	5 948	325
		J		61 495	39 933	12 370	46 432		114 304	56 982	4 606	305
781	Récepteurs de télévision	A		23 890	5 634	4 625	6 579		22 967	158	2 130	25
		M		22 405	8 332	9 549	6 783		19 367	122	2 290	79
		J		20 069	6 218	5 616	7 074		15 085	214	1 877	71
782	Récepteurs de radiodiffusion	A		45 806	13 867	6 092	6 087		24 347	169	2 722	786
		M		44 083	14 461	12 361	7 352		27 272	47	4 004	1 234
		J		36 348	14 588	6 667	6 177		30 066	168	3 029	847
783	Phonographes, machines à dicter, etc.	A		72 377	20 281	5 522	17 189		44 342	309	3 767	1 100
		M		64 125	23 786	8 598	20 877		52 010	122	4 567	1 576
		J		76 784	20 489	6 752	15 132		53 905	81	2 851	748
784	Appareils de télécommunication, n.d.a.	A		65 204	31 608	26 267	14 032		56 398	4 978	8 932	2 213
		M		72 720	33 623	31 409	19 862		56 748	7 054	11 186	4 104
		J		65 235	27 044	25 496	17 331		59 030	6 830	13 535	3 343
771	Mech. p. production et transformation d'élect.	A		18 427	5 348	2 412	5 489		14 249	1 909	884	342
		M		18 944	6 125	4 223	5 206		14 813	796	1 103	76
		J		14 039	5 228	3 317	3 885		13 791	1 195	1 271	240
772	Appareils pour coupure, connexion, etc.	A		70 132	23 493	12 844	11 094		51 475	7 165	4 310	776
		M		74 030	29 981	22 802	13 099		61 018	11 721	5 539	897
		J		61 292	25 953	13 209	9 787		49 947	9 029	4 476	960
773	Équipement pour distribution d'électricité	A		20 037	10 469	2 186	2 584		14 071	2 286	2 219	581
		M		21 704	10 718	2 883	3 382		16 878	2 725	2 608	796
		J		13 566	9 270	2 376	3 530		14 901	1 853	2 613	180
774	Appar. électricité médicale et de radiologie	A		11 597	6 153	1 613	6 720		7 829	100	774	101
		M		13 802	5 218	1 712	5 656		7 664	67	545	124
		J		12 823	5 470	2 657	7 189		6 298	53	535	22
775	Machines et appareils à usage domestique	A		26 511	22 026	5 228	5 344		27 069	556	3 718	728
		M		25 776	20 851	9 217	5 671		32 703	875	3 848	1 087
		J		21 275	20 649	5 126	5 744		34 043	1 034	4 364	438
776	Lampes et tubes électroniques, etc.	A		120 182	43 824	30 091	3 984		92 956	10 140	2 811	517
		M		124 049	53 990	33 512	3 832		100 795	14 576	3 018	430
		J		131 360	52 952	27 530	3 411		106 607	14 877	2 989	638
778	Autres machines et appar. électr., n.d.a.	A		79 268	35 020	16 662	19 934		36 834	1 121	4 231	2 352
		M		91 825	37 964	23 929	24 979		40 182	1 501	5 306	2 549
		J		71 135	36 809	15 960	19 789		38 714	2 288	4 665	1 513

EC TRADE
by SITC groups

import
EXTRA (EUR 10)

Quantity in 1000 kg

Quantités en 1000 kg

SITC CITC Rev. 2	Products - Produits	1984	EUR 10	Deutsch- land	France	Italia	Nederland	Belg.-Lux	United Kingdom	Ireland	Danmark	Ελλάδα
781	Passenger motor vehicles, excluding buses	A		41 508	24 179	7 582	12 059		25 568	2 893	7 887	1 958
		M		41 528	27 540	13 542	13 082		28 935	2 281	7 419	1 613
		J		38 875	27 201	16 735	13 019		28 600	1 724	6 711	965
782	Lorries, special motor vehicles, n.e.s.	A		3 590	3 837	2 784	1 197		5 413	601	2 856	890
		M		3 498	3 521	1 433	2 008		7 001	831	2 923	1 102
		J		3 579	2 976	2 922	1 474		5 447	561	2 401	615
783	Road motor vehicles, n.e.s.	A		518	71	223	53		1 924	4	124	7
		M		607	153	93	33		1 722	17	232	56
		J		637	111	20	23		975	14	121	18
784	Motor vehicle parts and accessories, n.e.s.	A		16 170	9 983	4 188	3 148		12 031	375	990	1 217
		M		13 978	9 217	3 827	4 156		10 126	160	1 326	1 071
		J		9 321	10 210	2 515	3 787		10 488	32	1 142	1 278
785	Motor and other cycles etc.	A		4 402	2 067	1 364	874		2 080	42	267	354
		M		5 023	2 449	1 656	817		3 073	56	321	339
		J		3 148	1 279	854	691		2 385	46	258	265
786	Vehicles n.e.s., not motorized trailers	A		3 995	1 422	475	542		2 464		203	96
		M		4 590	1 800	721	488		978	2	221	38
		J		2 402	2 228	859	457		807	6	215	134
791	Railway vehicles and associated equipment	A		438	303	130	186		47	2	314	2
		M		1 154	824	232	7		25	5	96	88
		J		404	857	235	39		119	17	105	
792	Aircraft and associated equipment	A		96	42	117	88			8	14	2
		M		133	92	46	73			14	94	17
		J		225	108	340	69			15	29	8
793	Ships and boats	A		38 577	3 208	3 078	2 424		802		370	294
		M		23 349	42 863	234	1 556		3 089	321	785	414
		J		132 842	19 837	3 620	312		6 455		252	119
812	Sanitary, heating, lighting apparatus	A		4 182	1 222	743	731		1 239	44	566	63
		M		5 188	1 395	1 384	896		1 090	95	640	59
		J		4 072	1 770	1 012	843		1 289	39	678	38
821	Furniture and parts thereof	A		26 854	14 978	1 751	4 491		12 965	130	2 842	54
		M		25 331	14 892	1 519	4 689		14 525	156	3 307	38
		J		25 030	14 957	1 661	4 334		13 984	89	2 787	71
831	Travel goods, handbags and similar	A		2 428	1 806	249	686		2 320	61	213	16
		M		2 538	2 074	373	773		2 585	95	217	37
		J		2 476	2 412	226	726		2 602	84	168	16
842	Men's outerwear not knitted	A		4 386	1 494	637	1 217		2 273	32	326	14
		M		4 018	1 524	232	989		2 629	36	257	27
		J		3 489	1 583	250	863		2 693	23	204	3
843	Women's outerwear not knitted	A		5 240	707	343	832		1 397	41	272	6
		M		4 583	793	405	758		1 589	31	268	15
		J		4 407	786	400	626		1 707	22	197	3
844	Garments under, not knitted	A		2 184	482	238	428		1 096	25	85	34
		M		1 883	500	140	282		1 091	27	73	2
		J		1 921	524	54	283		1 249	15	63	
845	Outerwear, knitted, not elastic	A		3 211	948	210	641		1 265	27	126	1
		M		3 130	914	280	572		1 581	18	154	7
		J		2 889	1 196	178	737		1 838	14	109	1
846	Garments under, knitted or crocheted	A		3 060	1 058	223	720		1 204	25	207	4
		M		3 036	1 108	152	672		1 298	25	205	3
		J		2 566	1 072	117	663		1 298	21	183	1
847	Textile clothing accessories, n.e.s.	A		800	249	60	182		493	10	79	1
		M		820	303	150	181		576	24	92	4
		J		752	459	103	201		567	12	80	
848	Headgear, non-textile clothing access.	A		1 739	582	416	324		1 149	35	114	26
		M		2 063	638	452	490		1 210	34	175	22
		J		1 892	698	375	410		1 162	51	149	22
851	Footwear	A		4 096	3 386	1 407	1 340		5 307	197	489	96
		M		4 181	2 854	1 539	1 465		4 889	283	503	52
		J		3 881	2 787	1 180	1 195		4 305	177	329	36
871	Optical instruments and apparatus	A		132	107	24	11		81		6	3
		M		102	70	23	21		90	2	19	4
		J		76	85	31	31		72		8	1
872	Medical instruments and appliances	A		422	239	392	128		346	50	68	21
		M		473	256	231	152		330	78	69	35
		J		450	203	448	114		398	52	79	25
873	Meters and counters, n.e.s.	A		77	12	96	24		46	2	24	2
		M		111	25	20	33		51		44	4
		J		50	14	20	33		79	1	31	5
874	Measuring, checking, controlling instrum.	A		872	409	280	300		872	51	66	33
		M		917	417	355	274		899	85	82	71
		J		747	419	394	289		957	65	75	33
881	Photographic apparatus and equipment	A		385	180	53	89		458	6	21	4
		M		370	227	83	85		387	29	26	6
		J		255	180	50	110		327	8	29	3
882	Photographic and cinematographic supplies	A		1 570	1 073	528	398		1 253	55	128	41
		M		1 572	1 098	809	471		1 403	6	190	50
		J		1 420	968	488	486		1 351	75	122	40
883	Developed cinematographic film	A		4	4	2	1		21	3	1	
		M		3	5	1	1		23	1	1	
		J		3	4	1	1		20	1	1	
884	Optical goods, n.e.s.	A		140	72	52	27		167	8	7	4
		M		139	95	30	33		149	9	11	11
		J		148	86	23	37		155	6	9	9

**import
EXTRA (EUR 10)**
**COMMERCE DE LA CE
par groupes de la CTCI**

Value in 1000 ECU

Valeurs en 1000 ECU

SITC CTIC Rev. 2	Products - Produits	1984	EUR 10	Deutsch- land	France	Italia	Nederland	Belg.-Lux	United Kingdom	Ireland	Danmark	Ελλάδα
781	Automobiles pour personnes sauf bus	A		190 837	101 176	38 923	47 371		148 187	12 994	28 236	9 341
		M		192 628	121 109	69 990	53 934		170 038	10 989	27 125	6 884
		J		174 958	115 538	84 810	50 055		165 277	8 079	24 029	3 992
782	Automobiles p. march. et usages spéciaux	A		19 486	14 529	10 805	4 855		25 191	2 520	13 321	3 758
		M		17 966	14 611	7 104	8 006		31 817	3 862	13 795	4 828
		J		18 311	13 803	13 765	5 623		26 397	2 865	11 451	2 425
783	Véhicules automobiles routiers, n.d.a.	A		2 035	282	652	359		11 386	22	750	20
		M		1 494	684	479	151		10 050	137	1 255	361
		J		1 899	346	27	141		5 488	33	768	26
784	Parties véhicules automobiles routiers	A		66 625	42 511	14 981	12 648		47 772	1 708	4 761	3 736
		M		62 623	39 474	15 431	19 896		47 117	982	6 577	3 069
		J		36 028	46 331	11 942	18 304		44 648	222	5 705	4 021
785	Motocycles, vélocipèdes avec ou sans moteur	A		30 955	19 410	15 069	6 452		13 798	207	2 122	1 672
		M		34 620	22 804	18 082	6 419		22 045	352	2 489	1 789
		J		20 278	11 652	9 933	5 610		14 988	271	2 059	1 485
786	Véhicules non motorisés, remorques	A		8 166	2 085	700	1 175		3 128	3	731	218
		M		9 156	2 479	876	1 065		2 179	8	581	118
		J		4 373	3 267	1 868	1 019		2 152	36	731	323
791	Véhicules et matériel pour chemins de fer	A		1 924	715	1 442	1 239		256	44	1 279	2
		M		2 536	1 187	2 293	133		423	162	109	814
		J		2 882	3 434	2 298	514		1 821	107	311	
792	Appareils de navigation aérienne	A		26 563	7 270	47 661	30 050			1 126	986	367
		M		31 631	12 347	10 801	17 223			713	5 212	2 444
		J		73 071	19 589	58 898	17 063			4 156	2 766	1 921
793	Bateaux	A		14 403	5 742	4 114	2 282		2 480	3	2 107	56 184
		M		9 165	36 146	5 792	1 305		6 197	86	3 287	89 411
		J		46 739	34 348	8 091	1 593		19 084	5	2 110	29 589
812	App. sanit. hygiénique, chauffage, éclairage	A		12 107	2 962	4 152	1 686		5 062	102	2 808	165
		M		12 798	3 049	6 370	2 227		4 779	248	2 685	238
		J		10 887	3 361	3 402	1 955		5 072	157	3 062	189
821	Meubles et leurs parties et pièces	A		80 812	25 542	3 708	7 538		28 106	531	8 370	83
		M		59 530	26 700	3 534	7 860		29 563	439	9 180	184
		J		51 462	25 434	3 616	7 207		26 875	337	8 005	189
831	Articles voyage, sacs à main et similaire	A		19 471	12 132	2 855	4 060		15 207	274	1 779	179
		M		20 142	12 594	3 370	4 305		17 382	560	2 011	284
		J		20 951	13 013	2 134	4 320		16 063	415	1 387	157
842	Vêtements dessus hommes, sauf bonneterie	A		74 065	20 562	8 313	18 587		38 286	884	6 280	225
		M		63 150	20 434	4 238	14 863		43 487	888	4 713	459
		J		80 782	22 035	4 559	12 890		43 823	520	3 208	63
843	Vêtements dessus femmes, sauf bonneterie	A		118 211	15 480	9 496	16 855		31 157	1 391	5 802	214
		M		95 973	17 241	11 524	13 308		34 428	1 023	5 491	327
		J		96 620	16 485	6 362	10 928		38 483	420	3 963	94
844	Sous-vêtements, sauf bonneterie	A		38 124	8 704	4 045	8 050		17 224	508	1 506	2 487
		M		32 549	8 215	2 559	4 856		19 264	781	1 151	45
		J		33 342	8 810	1 283	4 274		21 882	296	1 008	3
845	Vêtements dessus bonneterie non élast.	A		64 217	16 760	3 015	11 285		24 728	782	2 887	47
		M		59 716	15 783	3 157	10 320		32 289	486	2 984	250
		J		62 197	21 352	2 125	12 501		36 100	241	2 258	22
846	Sous-vêtements de bonneterie	A		55 485	18 206	3 400	12 096		25 933	663	4 081	106
		M		53 231	18 675	3 222	11 344		27 706	698	4 138	145
		J		41 924	17 427	1 743	10 088		25 983	406	3 520	49
847	Accessoires du vêtement en textile, n.d.a.	A		13 175	3 964	1 193	2 326		5 708	211	1 077	36
		M		13 070	4 964	2 442	2 043		6 224	287	1 174	89
		J		11 797	4 963	1 526	2 082		6 536	149	1 103	7
848	Vêtements en mat. n. textile; colifurs	A		40 422	10 655	4 770	5 008		11 466	266	1 563	185
		M		41 891	10 546	4 968	5 498		12 648	325	2 037	178
		J		47 608	12 018	4 210	6 341		14 181	372	2 432	141
851	Chaussures	A		48 474	28 869	10 846	12 325		48 617	2 116	5 041	1 067
		M		47 780	22 729	12 364	11 350		45 723	2 876	4 812	575
		J		51 476	24 715	6 986	12 911		40 086	1 978	3 415	321
871	Appareils et instruments d'optique	A		8 810	4 087	1 584	720		6 305	44	377	59
		M		8 922	3 470	1 482	1 940		5 486	63	1 800	110
		J		7 346	4 265	1 956	1 814		4 090	40	450	56
872	Instruments et appareils médico-chirurg.	A		18 656	9 939	8 196	5 993		13 808	1 810	2 436	558
		M		19 897	10 257	11 108	7 489		12 385	3 607	2 441	886
		J		18 776	9 451	7 863	5 060		14 049	1 888	2 169	745
873	Compteurs et instruments de mesure	A		1 922	766	431	668		1 588	60	600	51
		M		2 270	1 268	658	1 181		1 577	37	588	78
		J		1 327	845	314	887		1 824	62	544	90
874	Instruments de mesure, vérification, etc.	A		74 983	45 926	37 152	21 865		120 591	4 354	5 771	1 021
		M		86 637	47 657	42 842	25 083		124 515	5 008	8 110	2 352
		J		77 345	65 510	28 889	22 426		122 495	6 126	6 630	1 164
881	Appareils et équipement photographiques	A		22 382	13 236	3 447	6 318		19 507	224	1 237	223
		M		20 434	13 907	4 716	8 990		23 571	580	1 597	156
		J		21 256	15 474	3 451	9 382		23 133	226	1 644	188
882	Produits photo- et cinématographiques	A		29 960	27 902	7 773	10 502		30 600	373	2 036	903
		M		32 986	24 629	12 853	10 205		28 240	318	3 119	894
		J		25 527	18 865	8 154	10 957		30 588	464	2 084	812
883	Films cinéma, impressionnés et développés	A		529	214	361	53		1 280	32	68	19
		M		389	426	508	46		1 504	33	54	61
		J		489	301	284	76		1 273	27	141	25
884	Éléments d'optique: art. de lunetterie	A		18 946	6 967	4 365	2 428		11 069	662	821	297
		M		17 828	9 433	4 769	2 805		11 381	1 217	1 184	349
		J		19 549	7 997	3 395	3 500		11 570	823	1 128	247

EC TRADE
by SITC groups

import
EXTRA (EUR 10)

Quantity in 1000 kg

Quantités en 1000 kg

SITC CITC Rev. 2	Products - Produits	1984	EUR 10	Deutsch- land	France	Italia	Nederland	Belg.-Lux	United Kingdom	Ireland	Danmark	'Ελλάδα
885	Watches and clocks	A		228	162	141	86		229	4	11	21
		M		234	530	180	71		309	15	19	33
		J		205	635	130	100		291	11	18	9
892	Printed matter	A		4 850	3 075	445	944		6 864	153	1 166	27
		M		4 852	2 852	488	1 447		8 097	104	1 351	27
		J		6 807	2 615	341	1 125		7 644	126	944	21
893	Articles of plastic, n.e.s.	A		6 339	3 903	1 593	2 309		5 478	271	1 631	260
		M		6 878	4 187	1 736	2 470		6 500	403	1 743	209
		J		6 177	4 015	1 279	2 498		5 852	268	1 927	172
894	Toys, games and sporting goods	A		3 572	2 736	1 454	1 513		5 810	151	1 005	47
		M		4 523	3 248	1 792	1 831		6 754	217	1 440	83
		J		3 875	3 787	1 622	1 410		6 903	186	1 028	39
895	Office and stationery supplies, n.e.s.	A		527	605	165	214		545	11	85	8
		M		588	590	295	209		508	27	155	33
		J		502	538	1 060	212		587	25	126	17
896	Works of art and antiques	A		83		5	53		81		25	
		M		100		6	46		86		52	1
		J		101		10	39		122		69	
897	Jewellery, goldsmiths' wares	A		49	77	44	16		114	1	3	3
		M		50	81	57	17		152	1	11	3
		J		41	81	60	11		146	3	5	2
898	Musical instruments and parts	A		1 875	967	487	619		1 841	66	130	78
		M		1 775	875	687	725		1 721	76	191	163
		J		1 545	703	463	557		1 500	54	138	56
899	Other manufactured goods, n.e.s.	A		4 086	1 607	1 420	1 015		2 379	18	470	113
		M		3 621	1 771	1 076	878		2 529	75	668	203
		J		3 677	1 688	1 018	995		2 548	22	455	143
911	Postal packages, n.e.s.	A				3	19				35	
		M				4	26					
		J				6	18				38	
931	Special transactions and commodities, n.e.s.	A		11 120		712	104				63	
		M		14 103		1 145	112				1	
		J		10 443		1 318	91				413	
941	Zoo animals, dogs, cats and the like	A		28	15	99	5		10		2	
		M		39	13	15	8		6		1	
		J		42	14	14	6		4		1	
951	Firearms of war and ammunition	A		62	36	27	3		29		7	1
		M		47	27	14			1		6	15
		J		39	17	23			18		13	
961	Coin excluding gold, not legal tender	A		4	4				44			
		M		3	23				18			
		J		3	3				90			
971	Gold, non-monetary	A		12	3	14			3			
		M		4		12			2			
		J		5	6	12			3			
972	Gold coin	A		1								
		M		1								
		J		1								

**import
EXTRA (EUR 10)**
**COMMERCE DE LA CE
par groupes de la CTCI**

Value in 1000 ECU

Valeurs en 1000 ECU

SITC CTIC Rev. 2	Products - Produits	1984	EUR 10	Deutsch- land	France	Italia	Nederland	Belg.-Lux	United Kingdom	Ireland	Danmark	Ελλάδα
885	Horlogerie	A		29 063	18 622	20 346	5 746		20 079	117	1 395	614
		M		27 936	20 044	25 206	6 322		22 026	740	1 961	1 166
		J		24 243	19 553	17 851	6 222		22 140	463	1 696	624
892	Imprimés	A		19 599	15 612	2 806	6 465		35 760	2 363	3 422	233
		M		20 126	16 201	3 530	7 381		39 340	1 453	7 317	347
		J		22 184	13 839	1 941	7 467		34 711	1 880	3 494	174
893	Ouvrages, n.d.a., en matières plastiques	A		29 725	16 465	8 536	9 672		22 650	1 461	5 865	828
		M		33 403	17 435	10 648	9 829		26 412	2 547	6 176	981
		J		28 430	17 167	7 547	9 296		24 151	1 551	6 631	854
894	Voitures d'enfants, articles de sport, jouets	A		33 967	23 450	16 784	9 684		39 359	1 759	6 326	464
		M		39 270	27 019	18 423	11 299		45 900	2 983	9 942	868
		J		33 972	30 709	15 358	9 105		48 142	1 654	7 237	542
895	Papeterie, fournitures de bureau	A		8 307	7 011	2 648	2 145		7 372	307	858	117
		M		9 395	8 014	4 642	2 072		7 472	633	1 210	373
		J		8 326	6 070	3 023	2 524		7 803	535	949	172
896	Objets d'art et antiquités	A		11 365	4 737	763	1 562		36 477	7	471	5
		M		9 473	4 749	374	1 167		56 477	60	983	18
		J		12 331	6 908	247	5 053		79 500	5	481	15
897	Bijouterie, joaillerie, orfèvrerie	A		10 792	16 504	5 543	1 570		39 300	67	541	40
		M		10 882	14 771	4 057	1 537		66 826	125	923	97
		J		10 400	11 237	2 910	1 667		32 785	164	794	54
898	Instruments de musique et accessoires	A		41 608	18 826	6 825	13 606		34 824	1 535	2 259	1 072
		M		36 057	17 409	10 423	16 629		35 484	2 315	3 034	1 905
		J		32 796	15 454	7 487	11 965		33 616	2 254	2 514	731
899	Autres articles manufacturés, n.d.a.	A		28 409	16 885	8 960	7 713		17 323	631	3 032	773
		M		29 284	19 083	9 872	11 006		18 291	1 120	3 966	1 538
		J		27 070	17 836	7 057	8 711		19 092	441	3 273	872
911	Colis postaux non classés ailleurs	A			818	581	2 051		15 174	922		
		M			736	666	2 558		14 228	573		
		J			835	786	2 209		14 863	526		
931	Transactions spéciales et articles n.d.a.	A		139 923		4 636	257		55 487	482		
		M		146 133		18 304	408		65 998	3 612		
		J		153 574		12 406	208		64 698	4 882		
941	Animaux zoo, chiens, chats, similaires	A		608	440	1 026	175		148		71	
		M		882	501	281	212		205	1	70	13
		J		817	496	289	219		142		49	13
951	Armurerie et munitions de guerre	A		879	1 920	320	27		221		86	28
		M		907	424	142	5		46		67	124
		J		1 179	217	125	1		300		49	18
961	Monnaies non en circul sauf pièces d'or	A		2 350	1 244		147		1 037		2	
		M		1 378	1 032	53	18		300			
		J		2 956	885	7	56		186		5	
971	Or, non monétaire	A		110 166	3 798	203 545	873		10 142	152	78	
		M		45 024	5 505	177 814	1 112		10 479	167	340	
		J		77 223	4 692	190 726	387		23 914	157	326	15
972	Monnaies d'or	A		9 485		1	1 331				13	
		M		10 871		155	1 266				7	
		J		11 634		12	694					

Quantity in 1000 kg

Quantités en 1000 kg

SITC CITC Rev. 2	Products - Produits	1984	EUR 10	Deutsch- land	France	Italia	Nederland	Belg.-Lux	United Kingdom	Ireland	Danmark	Ελλάδα
001	Live animals	A		8 442	20 697	81	23 280		4 984	9 818	678	70
		M		10 842	21 851	104	31 605		5 460	12 344	722	73
		J		9 078	17 814	30	36 355		5 771	5 366	611	108
011	Meat, fresh, chilled or frozen	A		24 926	24 098	4 012	81 746		18 322	11 460	21 883	5
		M		34 674	24 610	4 203	95 831		23 816	11 521	25 067	10
		J		31 014	22 987	2 579	87 635		18 693	14 747	26 460	
012	Meat, salted, dried or smoked	A		1 017	86	644	5 702		433	1 144	12 512	
		M		1 210	127	635	6 005		502	1 358	15 018	
		J		1 194	156	641	5 648		441	1 238	14 534	
014	Prepared or preserved meat, n.e.s.	A		1 862	2 582	835	5 347		921	1 125	6 739	
		M		2 145	1 945	737	6 027		444	907	8 295	
		J		1 970	1 788	595	6 540		499	784	8 748	
022	Milk and cream	A		143 198	58 552	347	27 689		8 560	22 909	2 606	33
		M		167 102	82 144	173	37 421		4 038	22 199	3 036	20
		J		189 417	81 054	433	27 480		6 401	25 538	2 556	83
023	Butter	A		5 388	5 161	112	8 788		1 071	9 087	4 030	
		M		5 803	6 445	294	13 702		2 099	16 427	4 801	
		J		2 809	7 199	40	12 803		1 265	19 580	4 578	
024	Cheese and curd	A		15 759	15 473	1 544	17 487		1 340	4 610	5 337	47
		M		18 600	14 609	1 243	23 556		1 295	7 055	6 261	194
		J		18 925	14 895	1 105	22 056		816	8 509	6 160	121
025	Birds' eggs, fresh, preserved	A		1 558	2 308	5	28 627		1 110	14	65	
		M		1 918	2 543	31	34 562		1 109	17	80	
		J		1 748	2 541	96	29 694		1 362	56	32	
034	Fish, fresh, chilled or frozen	A		4 452	5 730	1 606	10 362		3 315	3 104	17 625	56
		M		4 567	7 922	1 439	10 672		3 090	3 456	17 525	99
		J		3 922	6 185	1 489	10 877		3 437	2 636	13 697	202
035	Fish, dried, salted or smoked	A		55	66	70	1 157		202	312	484	6
		M		28	52	19	1 064		215	520	812	131
		J		39	48	21	1 216		383	300	1 418	69
036	Crustaceans and molluscs, fresh, frozen	A		174	861	470	3 149		1 952	1 210	2 302	173
		M		961	1 387	257	1 324		1 774	1 313	1 982	102
		J		405	1 183	524	603		1 772	978	1 581	52
037	Fish etc., prepared or preserved	A		1 631	592	552	1 656		868	102	2 893	92
		M		1 977	609	315	1 744		801	138	3 204	255
		J		1 521	439	346	1 653		983	156	3 746	217
041	Wheat and meslin, unmilled	A		44 589	440 821	448	43 820		101 814	1 146	3 342	15 000
		M		26 441	527 860	735	47 068		29 884	307	4 294	5 000
		J		28 128	461 743	25	32 777		46 877	957	1 794	51 810
042	Rice	A		2 186	8 925	7 165	6 375		84	34		13 799
		M		2 215	6 962	15 017	7 838		175	30		6 442
		J		2 337	14 449	22 917	6 846		272	1	26	1 024
043	Barley, unmilled	A		3 035	172 076	15	6 088		149 496	5 796	23 137	
		M		2 818	184 293	1	12 278		97 836	8 176	18 406	
		J		894	102 369		15 393		104 345	36 405	21 568	
044	Maize (corn), unmilled	A		9 636	566 847	54	1 980		735	49		5 000
		M		3 622	662 760	372	8 187		344	212	4	35 000
		J		16 953	620 159	196	995		577			
045	Other cereals, unmilled	A		123	17 427	53	4 486		166	61	9 957	
		M		1 338	12 935	79	6 406		187	13	2 710	
		J		944	13 616	86	4 150		30	4	962	
046	Meal and flour of wheat	A		6 433	4 674	2 210	1 536		3 880	63	94	
		M		6 091	4 309	2 083	2 375		4 331	140	147	
		J		6 444	4 874	2 642	1 871		4 308	125	132	
047	Other cereal meals and flours	A		6 115	362	211	801		320	52	1	
		M		5 981	437	630	1 061		323	53	1	
		J		5 840	416	691	955		371	2	21	
048	Preparations of cereals, flour, starches	A		15 995	45 608	15 181	19 970		12 397	2 475	2 497	472
		M		15 666	59 840	14 677	20 882		15 988	2 284	2 748	1 043
		J		15 674	59 398	9 164	19 902		18 390	1 915	2 831	684
054	Vegetables and edible roots	A		11 740	127 779	47 952	351 461		12 414	1 554	1 976	11 562
		M		17 662	93 784	93 313	392 503		10 017	1 721	1 260	32 528
		J		8 923	89 431	109 669	306 410		6 790	1 340	986	22 620
056	Vegetables, roots, tubers, preserved	A		4 084	20 866	32 197	30 539		1 892	133	436	10 709
		M		6 006	19 940	19 143	32 056		2 553	167	582	10 835
		J		5 486	17 799	21 568	30 626		3 780	159	435	10 177
057	Fruit and nuts, fresh or dried	A		6 101	42 874	60 639	47 561		4 286	735	34	9 189
		M		9 377	49 537	64 071	53 658		6 023	2 059	124	17 329
		J		5 078	53 469	67 732	27 174		5 570	2 193	17	22 971
058	Prepared or preserved fruit	A		23 948	7 086	33 625	19 669		2 457	850	2 665	15 605
		M		28 053	9 526	35 664	22 679		2 685	1 312	3 927	16 661
		J		25 106	7 295	25 149	22 263		2 601	846	3 111	13 958
061	Sugar and honey	A		13 953	43 674	1 811	33 967		5 557	4 554	8 521	48
		M		18 886	71 225	498	24 004		5 873	4 625	7 793	11 160
		J		15 662	77 474	1 385	21 111		5 678	4 624	9 861	52
062	Sugar confectionery, not containing cocoa	A		1 869	1 939	666	3 364		1 977	1 145	340	74
		M		2 159	1 979	476	3 736		2 056	1 359	430	165
		J		1 820	2 151	149	3 747		2 195	1 117	366	78
071	Coffee and coffee substitutes	A		4 446	1 431	153	1 419		394	27	22	12
		M		4 245	1 198	135	1 570		415	30	13	33
		J		4 858	1 706	230	1 787		507	14	3	11
072	Cocoa	A		3 436	526	79	8 950		731	28		
		M		4 291	401	191	12 544		589	60	2	
		J		3 703	607	257	9 704		552	52	1	

Export
NTRA (EUR 10)

COMMERCE DE LA CE
par groupes de la CTIC

Valeur en 1000 ECU

Valeurs en 1000 ECU

SITC CTIC Rev. 2	Products - Produits	1984	EUR 10	Deutsch- land	France	Italia	Nederland	Belg.-Lux	United Kingdom	Ireland	Danmark	Ελλάδα
001	Animaux vivants p. alimentation humaine	A		16 865	63 920	198	33 265		7 588	19 977	950	55
		M		21 011	67 609	186	44 936		10 270	24 900	1 082	55
		J		17 710	54 399	243	53 049		11 828	11 050	935	86
011	Viande etc. frais, réfrigérés, congelés	A		70 260	71 258	8 692	168 468		46 214	30 426	50 382	4
		M		99 212	71 726	7 447	201 937		66 479	33 424	62 000	25
		J		88 723	68 823	4 563	190 663		49 288	41 009	65 694	
012	Viandes etc. séchés, salés, fumés	A		2 759	423	5 291	13 839		1 264	2 601	30 874	
		M		3 427	601	4 727	15 128		1 405	2 958	38 519	
		J		3 548	563	5 287	14 674		1 269	2 710	37 269	
014	Préparations et conserves de viande	A		6 424	6 965	3 049	13 615		2 990	2 995	17 539	
		M		7 543	6 538	2 179	15 428		1 180	2 383	21 079	1
		J		6 799	6 046	2 240	17 483		1 382	2 205	22 425	
022	Lait et crème de lait	A		63 762	44 416	944	29 949		9 473	17 423	1 644	50
		M		78 706	71 449	495	45 461		2 812	26 431	1 755	32
		J		75 746	70 746	969	32 458		5 077	33 363	1 434	90
023	Beurre	A		16 537	17 081	340	28 260		3 177	23 075	13 528	
		M		20 658	20 435	887	44 316		3 579	59 775	16 523	
		J		9 862	23 498	123	40 482		3 452	62 412	15 659	1
024	Fromage et caillébotte	A		45 501	54 028	7 605	48 697		3 362	12 741	16 231	153
		M		53 259	50 472	5 750	66 137		3 578	679	31 729	684
		J		53 971	52 486	5 312	61 853		2 116	23 383	18 641	427
025	Œufs d'oiseaux	A		2 371	3 314	60	37 508		2 019	52	182	
		M		2 085	3 212	156	35 893		2 170	81	474	
		J		1 927	2 894	361	28 444		2 068	116	162	
034	Poissons frais, réfrigérés, congelés	A		8 458	13 268	2 069	21 126		6 051	2 807	31 599	127
		M		9 298	15 996	2 015	24 129		7 380	3 483	31 729	278
		J		8 313	15 356	1 530	23 055		8 287	2 965	26 569	382
035	Poissons séchés, salés, fumés	A		218	546	241	1 752		603	530	2 976	13
		M		87	421	65	1 637		619	679	3 086	283
		J		115	341	88	2 040		837	429	3 293	184
038	Crustacés frais, réfrigérés, congelés	A		339	3 013	765	3 709		6 840	1 320	4 106	288
		M		1 872	3 733	482	3 735		7 501	1 874	5 220	427
		J		1 008	3 243	986	2 854		7 013	2 235	4 956	257
037	Poissons, crustacés, préparés ou conservés	A		4 842	2 089	1 926	5 030		3 148	211	10 606	447
		M		5 662	2 004	1 180	5 919		3 132	295	11 192	1 392
		J		4 735	1 405	1 120	6 049		3 710	264	12 219	1 353
041	Froment et méteil non moulus	A		11 153	96 743	155	10 400		22 305	232	731	3 870
		M		6 689	115 166	240	11 350		7 107	60	945	1 280
		J		7 098	102 879	9	7 828		10 896	186	400	12 420
042	Riz	A		1 755	5 206	4 582	4 217		89	88		5 447
		M		1 748	4 710	9 252	5 142		152	47		3 489
		J		1 860	9 098	13 184	4 475		268	1	10	335
043	Orge non mondée	A		719	37 616	10	1 470		33 667	1 391	5 578	
		M		654	40 897	1	2 992		22 176	1 897	4 499	
		J		197	22 822		3 828		23 190	7 746	4 683	
044	Maïs non moulu	A		3 265	143 714	221	1 010		184	15		1 046
		M		995	153 792	201	2 259		87	51	7	7 468
		J		5 002	148 190	476	276		147			
045	Autres céréales non moulues	A		34	4 107	40	1 344		71	18	2 153	
		M		345	3 064	98	1 946		97	7	586	
		J		217	3 146	124	1 226		54	1	211	
046	Semoule et farine de froment	A		2 302	1 815	1 001	553		1 434	23	30	
		M		2 211	1 641	888	773		1 637	53	45	
		J		2 381	1 862	1 153	612		1 642	53	43	
047	Autres semoules et farines	A		1 964	119	92	250		133	19		
		M		1 966	147	238	333		121	18		
		J		1 806	139	243	292		149	3	17	
048	Préparations de céréales, farines, féculés	A		21 926	29 393	14 577	22 698		15 061	1 733	4 288	319
		M		20 907	32 927	13 567	24 332		17 996	2 106	4 885	680
		J		20 639	32 171	8 559	22 179		19 254	1 695	4 847	437
054	Légumes, plantes, etc. frais	A		6 666	61 043	27 129	204 089		7 069	1 626	1 020	4 935
		M		6 677	54 982	48 187	252 277		5 870	1 923	838	15 972
		J		4 262	45 922	57 416	178 891		4 869	1 625	541	10 112
056	Légumes, racines, etc. conservés	A		5 851	18 902	20 605	28 634		1 724	431	718	8 769
		M		8 125	16 746	12 929	29 708		2 443	365	996	8 851
		J		7 432	17 097	13 516	29 504		3 308	371	758	8 996
057	Fruits frais, secs, sauf oléagineux	A		6 538	20 089	36 109	35 339		3 483	495	57	7 371
		M		9 235	32 877	47 152	41 173		4 593	1 312	143	11 751
		J		7 110	44 351	69 677	23 500		5 151	1 419	92	19 586
058	Préparations et conserves de fruits	A		20 346	6 015	26 824	25 507		3 606	667	2 262	9 762
		M		21 626	7 378	26 458	29 704		3 991	870	3 610	9 848
		J		21 290	6 599	19 480	30 781		3 457	576	2 742	9 503
061	Sucres et miel	A		8 645	23 695	780	11 417		2 123	2 036	3 313	94
		M		11 401	38 299	234	5 366		2 982	2 485	3 457	1 033
		J		9 752	35 477	549	5 260		2 749	2 578	4 956	98
062	Confiserie, sucreries, sans cacao	A		3 573	4 899	2 135	6 535		4 943	2 621	651	131
		M		4 111	4 931	1 340	7 261		5 142	3 513	759	282
		J		3 462	5 356	373	7 137		5 696	2 823	668	158
071	Café et succédanés du café	A		28 672	7 579	1 190	6 961		2 764	377	70	70
		M		27 811	6 362	914	7 660		2 547	441	51	91
		J		32 197	8 438	1 553	9 730		3 728	194	15	16
072	Cacao	A		14 383	1 883	159	35 086		2 608	80		
		M		16 861	1 378	707	44 829		2 157	159	6	
		J		13 747	2 227	740	37 228		1 978	168	2	

Quantity in 1000 kg

Quantités en 1000 kg

SITC CITC Rev. 2	Products - Produits	1984	EUR 10	Deutsch- land	France	Italia	Nederland	Belg.-Lux	United Kingdom	Ireland	Danmark	Ελλάδα
073	Chocolate and cocoa preparations	A		4 488	4 083	510	9 332		2 044	3 755	421	
		M		4 250	4 108	1 298	10 131		1 933	4 430	448	
		J		3 456	5 040	910	9 081		2 303	5 037	354	
074	Tea and mate	A		72	1	11	498		858	39	1	
		M		92	9	18	479		877	154	1	
		J		98	7		424		1 077	93		
075	Spices	A		236	198	22	336		126	3	137	3
		M		327	302	35	431		211	9	83	1
		J		277	234		480		175	7	107	1
081	Feeding stuff for animals	A		169 810	172 073	14 914	279 499		13 244	7 616	17 822	12 690
		M		129 358	158 605	10 687	267 910		9 765	6 027	18 490	18 980
		J		113 073	163 826	2 721	201 336		11 789	8 269	22 409	15 569
091	Margarine and shortening	A		10 590	787	780	9 447		363	322	2 737	
		M		10 407	808	393	10 900		330	247	3 851	
		J		11 659	856	610	8 900		361	225	3 379	1
098	Edible products and preparations n.e.s.	A		8 266	9 131	3 137	15 872		3 973	2 160	1 482	69
		M		9 507	9 032	4 184	17 267		4 807	3 264	2 187	64
		J		9 927	9 691	2 410	19 668		4 696	2 708	1 721	77
111	Non-alcoholic beverages, n.e.s.	A		444 689	36 965	1 035	17 104		1 205	2 793	113	
		M		531 207	46 652	1 001	20 114		2 185	4 814	457	
		J		607 380	42 860	618	28 108		2 627	3 662	269	
112	Alcoholic beverages	A		35 543	92 954	78 687	10 316		16 430	13 504	7 454	753
		M		45 059	97 992	61 474	17 332		14 914	15 828	10 354	1 899
		J		43 031	99 378	54 532	11 617		15 230	17 421	11 032	2 303
121	Tobacco, unmanufactured and waste	A		530	78	2 111	1 193		184	23	9	1 776
		M		805	20	1 178	1 142		1 183	16	311	2 752
		J		594	19	1 235	1 350		309	25	30	567
122	Tobacco, manufactured	A		3 107	1 427	35	4 486		1 825	114	236	
		M		4 025	1 375	37	5 988		1 444	197	164	102
		J		3 917	2 099	1	6 107		1 410	214	174	115
211	Hides, skins (excluding furskins), raw	A		7 061	11 651	829	4 715		8 681	1 824	992	84
		M		6 961	12 814	789	7 318		7 865	2 101	1 127	132
		J		7 359	12 784	423	5 292		6 934	2 285	915	337
212	Furskins, raws	A		6	299		24		68	2	65	
		M		23	205	32	3		109	1	66	
		J		14	172	48	12		52		45	
222	Seeds for 'soft' fixed vegetable oil	A		3 110	28 197	19	5 669		7 943	9	8 305	
		M		1 256	4 777	25	16 402		7 202	2	4 525	
		J		6 760	276		7 293		1 556		104	
223	Seeds for other fixed vegetable oils	A		342	1 748	220	1 462		164	65	44	44
		M		451	1 735	75	1 588		274		32	40
		J		583	1 125	52	2 457		257	19	82	63
232	Natural rubber latex; rubber, gums	A		98	811	52	47		136	8		
		M		82	969	98	146		299			
		J		166	583	37	179		45			
233	Synthetic rubber latex, rubber, etc.	A		16 493	20 335	6 211	11 815		6 023	48	17	
		M		16 689	16 166	2 477	15 646		4 708	60	145	
		J		17 497	18 955	4 919	13 809		5 647	54	90	
244	Cork, natural, raw and waste	A			117	3	8		5			
		M		3	343	8	8		3			
		J		2	298	5	5		2			
245	Fuel wood and wood charcoal	A		766	1 196	119	551		36	52	302	
		M		839	1 739	214	831			68	368	
		J		513	1 673	108	579		3	239	424	2
246	Pulpwood, (incl. chips and wood waste)	A		36 697	131 849	11	30 745		1 612	6 251	732	
		M		43 262	147 044	2	31 277		1 181	8 240	1 396	
		J		41 360	134 508	8	36 243		1 552	7 349	1 062	
247	Other wood, rough or roughly squared	A		28 105	76 285	155	10 505		1 420	4 300	2 299	
		M		33 854	87 392	101	6 234		1 765	5 257	2 088	58
		J		32 614	81 278	182	22 295		2 672	5 667	2 252	
248	Wood, simply worked, and sleepers	A		37 579	37 980	2 101	14 575		3 727	5 482	5 956	
		M		40 266	46 267	2 099	16 698		3 617	5 905	7 458	3
		J		36 249	43 337	1 680	15 945		3 678	7 194	6 140	
251	Pulp and waste paper	A		49 733	34 814	6 124	44 459		17 111	1 763	6 804	
		M		52 445	29 379	4 327	42 217		18 847	1 294	6 859	
		J		48 755	34 691	869	30 527		22 224	1 721	6 645	
261	Silk	A		13	2	9			3	7		
		M		10	2	11			5			
		J		13	4	4	3		1			
263	Cotton	A		3 492	1 053	592	520		980	199	39	1 691
		M		3 961	1 365	407	751		1 045	257	14	2 082
		J		3 814	903	259	429		777	219	13	1 826
264	Jute and other textile bast fibres	A		9	27	19	264		16			
		M		34	25	21	127		3			
		J		40	204	1	233		3			
265	Veg. textile fibres, excluding cotton, jute	A		151	8 581	120	951		264	5		
		M		87	7 963	90	1 102		250	13		
		J		97	6 787	6	814		295	3		
266	Synthetic fibres for spinning	A		2 212	6 299	8 000	1 955		456	3 402	518	536
		M		2 658	5 940	10 670	2 068		255	4 009	529	451
		J		1 945	6 596	7 349	1 659		283	4 016	446	650
267	Other man-made fibres for spinning	A		17 832	1 804	233	1 463		1 961	143	96	74
		M		17 597	1 691	234	1 850		2 084	281	111	85
		J		16 464	1 736	243	1 581		2 233	173	99	134

**export
INTRA (EUR 10)**
**COMMERCE DE LA CE
par groupes de la CTCI**

Value in 1000 ECU

Valeurs en 1000 ECU

SITC CTIC Rev. 2	Products - Produits	1984	EUR 10	Deutsch- land	France	Italia	Nederland	Belg.-Lux	United Kingdom	Ireland	Danmark	Ελλάδα
073	Chocolat et préparat. aliment. au cacao	A		11 513	9 529	1 658	20 030		5 399	8 636	1 021	
		M		10 539	10 037	3 466	22 018		5 353	9 902	1 094	
		J		8 919	12 062	2 574	19 699		5 642	10 279	902	
074	Thé et maté	A		332	10	70	1 653		4 488	158	7	
		M		496	58	67	1 672		4 671	610	8	
		J		508	31		1 450		5 885	353	1	
075	Épices	A		1 099	692	33	1 272		313	14	233	160
		M		2 024	973	88	1 779		462	63	152	445
		J		1 469	742	3	1 541		368	29	199	488
081	Nourriture pour animaux	A		40 321	52 285	2 433	81 948		7 030	4 299	6 159	1 729
		M		30 984	46 038	2 217	78 648		7 808	2 994	7 736	3 110
		J		30 813	48 542	884	62 006		7 597	5 020	9 271	2 629
091	Margarine, graisses culinaires	A		8 721	760	560	7 964		347	277	2 069	
		M		7 790	721	268	9 088		344	215	2 833	1
		J		9 326	764	423	8 124		380	189	2 585	1
098	Produits et préparat. aliment., n.d.a.	A		13 551	10 073	4 400	20 633		7 374	6 421	1 565	115
		M		14 272	10 662	5 460	24 624		9 081	17 978	2 086	130
		J		14 626	11 085	3 418	25 231		9 050	11 564	1 695	154
111	Boissons non alcooliques, n.d.a.	A		4 205	5 657	523	8 029		801	1 435	78	
		M		6 513	7 693	620	9 248		1 291	2 433	330	
		J		5 393	7 022	319	13 411		1 332	1 864	223	
112	Boissons alcooliques	A		27 888	106 069	33 881	7 307		44 768	5 049	4 780	1 343
		M		37 307	111 425	30 782	9 340		33 682	6 100	6 297	2 259
		J		34 818	121 970	27 341	7 256		37 170	6 041	6 570	2 374
121	Tabacs bruts et déchets	A		816	148	5 923	6 262		96	11	6	4 078
		M		1 392	17	3 092	6 207		1 495	90	21	8 275
		J		1 009	30	3 142	4 817		768	78	11	1 810
122	Tabacs fabriqués	A		32 327	3 126	314	44 183		28 618	1 287	2 174	
		M		42 725	3 974	258	58 812		20 236	2 165	2 339	469
		J		39 526	4 744	7	64 805		19 350	1 962	2 191	545
211	Cuir et peaux bruts, sauf pelleteries	A		12 793	29 402	515	11 825		20 201	2 888	2 397	645
		M		11 732	31 368	460	18 184		18 460	3 533	2 804	756
		J		12 058	29 672	440	12 882		15 555	3 582	2 149	1 878
212	Pelleteries brutes	A		1 388	1 030	41	2 633		12 098	95	18 405	
		M		981	912	297	157		20 163	12	15 207	
		J		839	837	107	29		9 755		10 022	
222	Fruits oléagineux pour extract. d'huiles douces	A		1 652	14 603	21	2 750		4 475	5	4 441	
		M		1 014	2 240	18	7 149		4 146		2 434	1
		J		4 255	135		3 699		893		65	
223	Fruits oléagineux pour extract. d'autres huiles	A		264	523	630	998		103	25	52	81
		M		387	693	23	1 081		198		46	61
		J		484	426	13	1 164		164	12	38	124
232	Caoutchouc naturel	A		152	834	89	70		157	10		
		M		126	1 268	182	197		396	5		
		J		291	809	87	231		68			
233	Caoutchouc synthétique	A		16 660	22 665	6 348	12 692		6 152	22	66	
		M		17 005	17 769	2 391	15 494		4 879	41	476	
		J		17 269	21 508	4 957	14 681		5 593	44	301	
244	Liège brut et déchets	A			31	2	7		13			
		M		7	192	23	9		12			
		J		19	126		5		8			
245	Bois chauffage, charbon de bois	A		323	102	40	164		15	4	17	
		M		387	251	75	182			10	21	6
		J		246	238	41	230		2	22	27	
246	Bois de trituration	A		2 091	4 648	1	1 125		49	121	24	
		M		2 329	5 354	1	1 113		46	132	63	
		J		2 330	4 888	2	1 392		57	190	41	
247	Autres bois bruts ou simplement équarris	A		3 043	10 176	60	736		779	221	317	
		M		3 696	11 692	60	540		583	248	235	42
		J		3 774	9 558	36	915		844	177	303	
248	Bois simplement travaillés, traverses	A		10 579	11 839	508	8 423		1 152	1 225	1 832	
		M		11 389	14 220	529	9 261		1 188	1 404	2 471	5
		J		10 540	14 050	391	8 611		1 131	1 828	2 038	
251	Pâtes à papier et déchets de papier	A		9 167	12 009	2 811	5 402		2 684	207	1 508	
		M		9 805	10 076	1 719	5 738		3 418	152	1 609	
		J		9 524	12 648	349	4 487		4 096	272	1 546	
261	Soie	A		305	88	131			62	19		
		M		282	29	226			92			
		J		302	31	113	17		19			
263	Coton	A		5 394	1 160	384	446		1 434	185	37	2 493
		M		5 711	1 725	246	713		1 516	525	2	3 267
		J		5 528	1 178	202	395		1 077	251	19	2 317
264	Jute et autres fibres libériennes	A		3	7	2	139		5			
		M		5	8	3	46		2			
		J		10	146	5	60		3			
265	Fibres végétales (sauf coton, jute)	A		130	7 420	147	342		438	11		
		M		107	7 176	134	390		397	22		
		J		111	7 089	33	332		570	8		
266	Fibres synthétiques pour filage	A		5 061	14 244	15 530	3 679		731	5 837	828	930
		M		6 168	13 909	22 994	3 880		428	7 138	874	789
		J		4 427	14 483	13 796	3 128		469	6 982	724	1 160
267	Aut fibres synthétiques et artif., déchets	A		32 181	1 716	291	1 261		2 887	141	121	43
		M		30 836	1 935	320	1 583		3 176	236	95	35
		J		29 502	1 911	362	1 411		3 568	115	116	7

Quantity in 1000 kg

Quantités en 1000 kg

SITC CITC Rev. 2	Products - Produits	1984	EUR 10	Deutsch- land	France	Italia	Nederland	Belg.-Lux	United Kingdom	Ireland	Danmark	Ελλάδα
268	Wool and other animal hair	A		677	4 397	850	753		2 985	469	11	79
		M		1 025	4 837	847	999		2 994	608	42	144
		J		902	4 652	554	861		2 528	1 088	38	114
269	Old clothing, other text. articles; rags	A		13 837	2 517	1 560	4 327		730	42	338	181
		M		13 381	2 469	846	5 466		435	45	428	195
		J		9 393	1 939	733	5 338		614	52	438	191
271	Fertilizers, crude	A		8 655	977	1 348	11 751		238	385	60	
		M		8 267	612	907	8 799		284	528	60	
		J		7 707	307	701	17 077		274	528	60	
273	Stone, sand and gravel	A		1 632 692	938 229	32 732	487 379		191 204	38 153	69 677	912
		M		1 821 749	1 398 438	39 484	737 719		134 937	36 833	107 800	2 704
		J		1 608 673	1 079 808	31 652	1 152 649		228 811	45 319	109 124	1 358
274	Sulphur and unroasted iron pyrites	A		19 654	61 652	392	606		86		370	
		M		50 026	49 631	476	1 597		84		410	
		J		26 202	32 867	483	7 567		78		374	
277	Natural abrasives, n.e.s.	A		21 266	24	25 728	219		87			34 243
		M		39 568	58	681	222		71	2		48 321
		J		43 068	2	283	190		185			18 365
278	Other crude minerals	A		949 075	375 935	64 034	163 065		139 624	9 988	5 842	42 445
		M		891 130	334 346	57 863	231 826		161 268	12 246	6 141	90 082
		J		824 933	318 271	86 525	215 875		135 443	8 364	9 632	50 212
281	Iron ore and concentrates	A		241	381 877	2 620	1 745				1	
		M		951	414 030	3 109	767				2 559	
		J		107	407 349	6 048	15 472		23		4	
282	Iron or steel scrap and waste	A		211 679	243 320	2 215	94 718		71 131	2 730	16 754	158
		M		234 377	219 944	1 276	106 520		52 286	3 744	20 943	20
		J		172 161	253 158	1 395	119 898		77 551	3 964	15 644	158
286	Ores and concentrates of uran and thorium	A						26				
		M										
		J										
287	Base metal ores and concentrates, n.e.s.	A		24 987	34 349	18 028	12 656		985	79 442		24 833
		M		17 468	45 839	890	15 025		2 212	77 626		53 264
		J		19 301	50 224	18 706	14 956		1 048	65 068	20	30 712
288	Non-ferrous metal waste and scrap	A		24 757	25 683	4 510	19 574		19 544	1 664	2 979	141
		M		30 113	27 570	7 460	29 590		21 472	2 114	2 882	205
		J		32 647	26 833	5 197	23 846		22 475	1 543	3 207	683
289	Precious metal ores, waste, n.e.s.	A		98	6		7		6	2	3	
		M		54	39		26		9	2	5	
		J		1	21		1		25	4	5	
291	Crude animal materials, n.e.s.	A		10 467	3 035	2 863	12 999		2 067	2 435	6 551	41
		M		9 254	4 308	1 926	11 418		2 484	3 220	8 084	14
		J		9 575	4 017	2 337	11 207		3 531	3 436	6 855	38
292	Crude vegetable materials, n.e.s.	A		3 417	5 022	5 744	49 000		1 470	456	7 655	92
		M		2 055	3 714	5 186	47 226		945	565	9 334	83
		J		1 343	3 619	2 219	32 359		751	982	6 230	17
322	Coal, lignite and peat	A		799 237	47 710	280	72 705		224 282	18 987	12 779	
		M		868 465	48 595	781	116 867		49 251	26 896	6 919	
		J		880 681	54 911	344	89 969		12 914	16 465	8 415	
323	Briquettes, coke, semi-coke	A		477 257	62 143	3 000	88 047		195	1 081		
		M		444 515	79 294	1 220	77 642		241	1 229	26	
		J		453 852	76 977	3 936	39 429		176	483		
333	Petroleum oils, crude	A		269			178 179		3 099 741		69 671	
		M				19 033	263 480		3 451 016			
		J		1 039	23 213		645 055		3 649 808			
334	Petroleum products, refined	A		147 692	426 043	158 402	2 640 127		667 548	19 248	106 791	28 549
		M		257 862	513 337	329 748	2 271 496		816 625	36 935	70 818	30 250
		J		233 055	729 094	171 947	2 533 572		836 352	53 973	96 750	25 345
335	Residual petroleum products, n.e.s.	A		47 590	45 710	7 029	125 846		31 634	1 222	2 209	
		M		73 932	37 886	3 892	159 556		39 390	1 432	3 283	
		J		58 946	37 322	1 129	128 398		32 059	897	1 611	
341	Gas, natural and manufactured	A		31 435	15 066	6 962	2 820 227		113 608	391		
		M		39 978	25 964	10 965	2 369 610		94 623	408		
		J		29 459	17 687	3 483	1 800 186		127 695	350	911	1 404
351	Electric current	A										
		M										
		J										
411	Animal oils and fats	A		15 762	7 094	1 281	6 856		1 867	1 298	4 740	
		M		17 781	7 138	1 744	8 551		2 692	1 683	5 050	
		J		15 583	7 680	1 475	6 095		2 131	1 873	12 434	
423	Fixed vegetable oils, 'soft'	A		26 537	4 351	2 952	36 950		4 159	31	1	9 243
		M		25 477	8 649	1 952	40 579		3 324	34		20 193
		J		21 232	7 885	376	45 433		236	89	800	6 174
424	Other fixed vegetable oils	A		9 061	3 796	969	9 366		1 604	21	1 238	
		M		9 955	3 613	660	9 825		1 513	21	503	
		J		9 590	3 867	567	12 648		1 954	21	1 343	411
431	Processed animal and vegetable oils, etc.	A		27 345	5 097	2 519	18 003		2 658	76	137	
		M		28 886	5 005	2 275	22 808		4 038	138	225	
		J		25 957	4 120	1 449	22 404		2 539	119	161	120
511	Hydrocarbons, n.e.s., derivatives	A		151 267	49 716	9 064	221 255		74 066	373	1	20
		M		153 066	50 737	19 434	316 999		49 742	31	19	
		J		158 510	53 653	6 687	189 415		41 157	218	1	
512	Alcohols, phenols, etc.	A		30 712	15 300	9 392	47 810		38 203	153	62	
		M		38 861	15 144	6 060	64 845		53 523	261	13	
		J		34 543	16 137	12 497	73 080		17 844	174	82	1

Valeurs en 1000 ECU

Valeurs en 1000 ECU

SITC CTC Rev. 2	Products - Produits	1984	EUR 10	Deutsch- land	France	Italia	Nederland	Belg.-Lux	United Kingdom	Ireland	Danmark	Ελλάδα
268	Laines et poils fins ou grossiers	A		2 900	19 234	4 900	1 660		12 716	965	32	305
		M		4 747	20 053	5 364	3 020		13 413	1 339	134	171
		J		3 054	18 353	2 381	1 949		13 001	2 496	118	160
269	Friperie, drilles et chiffons	A		5 439	929	1 014	2 189		500	84	76	117
		M		5 614	967	531	2 776		452	67	110	103
		J		4 192	797	531	3 003		454	14	121	126
271	Engrais bruts	A		247	151	235	523		24	8	12	
		M		191	92	99	270		26	19	22	
		J		148	37	106	630		41	12	23	
273	Pierres, sables et graviers	A		8 991	7 563	3 623	1 783		1 114	395	417	204
		M		10 305	8 826	4 036	2 967		885	572	618	381
		J		8 919	8 646	3 212	3 913		1 320	556	605	311
274	Soufre et pyrites de fer non grillées	A		2 720	7 938	126	53		54		29	
		M		6 740	6 636	139	171		39		81	
		J		3 850	4 324	137	1 045		14		30	
277	Abrasifs naturels (y compr. diam. indust.)	A		766	18	380	652		694	2 896		322
		M		1 159	234	274	1 255		1 079	3 467		426
		J		924	552	131	712		392	2 926		220
278	Autres produits minéraux bruts	A		14 498	12 536	2 256	8 636		11 332	560	575	3 474
		M		15 918	11 862	3 045	8 396		15 331	644	569	6 591
		J		14 769	12 654	3 582	8 977		12 561	475	744	4 474
281	Minerais de fer et concentrés	A		34	2 195	40	132					
		M		59	2 414	52	107				85	
		J		17	2 390	94	543		2		2	
282	Ferrailles de fonte, de fer ou d'acier	A		29 628	30 755	1 483	11 677		8 205	210	1 815	86
		M		31 512	29 282	977	13 223		7 176	289	2 662	14
		J		26 326	34 949	1 008	14 955		10 682	251	1 935	89
286	Minerais d'uranium, de thorium	A										
		M										
		J										
287	Minerais de métaux communs, n.d.a.	A		10 853	10 630	4 397	7 665		4 453	20 625		2 149
		M		7 927	6 966	217	9 263		6 753	23 075		4 892
		J		11 137	9 662	4 679	12 271		4 306	19 014	10	4 051
288	Déchets de métaux non ferreux	A		18 950	25 741	2 723	18 684		28 145	1 430	2 934	114
		M		24 064	27 892	3 577	20 324		30 027	1 781	2 818	132
		J		21 273	27 751	3 200	14 920		35 891	1 271	3 535	500
289	Minerais des métaux précieux, déchets	A		341	397		1 459		865	41		615
		M		448	162		2 736		1 748	36		862
		J		53	274		2 546		1 749	51		835
291	Matières brutes d'origine animale, n.d.a.	A		5 476	3 938	1 246	4 837		1 934	624	3 611	152
		M		6 573	3 778	945	6 592		2 542	626	4 987	209
		J		6 110	4 267	1 168	6 275		2 687	719	4 094	347
292	Matières brutes d'origine végétale, n.d.a.	A		7 793	8 183	17 013	128 650		3 505	2 198	14 027	363
		M		6 387	6 818	13 484	135 406		2 288	4 805	17 928	390
		J		5 407	8 230	8 060	85 592		1 482	2 614	11 738	58
322	Houilles, lignites et tourbe	A		74 135	4 944	63	4 465		10 598	1 969	901	
		M		82 450	5 041	170	6 805		2 579	2 824	522	
		J		85 758	6 075	73	5 566		906	1 753	568	
323	Briquettes, cokes et semi-cokes	A		67 244	7 152	366	8 498		29	74		
		M		64 547	9 046	219	6 947		32	80	3	
		J		65 255	8 478	557	3 805		32	26		
333	Huiles brutes de pétrole	A		42			45 531		816 272		18 171	
		M		128	5 227	5 327	65 349		535 342			
		J				3	168 117		991 880			
334	Produits raffinés du pétrole	A		50 384	121 804	51 201	763 126		200 449	4 845	26 025	8 521
		M		75 561	151 027	101 396	651 789		255 544	8 681	16 470	10 027
		J		69 841	209 335	56 728	727 645		258 294	12 715	21 406	7 399
335	Produits résiduels du pétrole	A		10 940	12 399	1 807	34 799		8 338	508	621	
		M		22 463	9 701	1 232	50 317		6 252	581	936	
		J		16 329	10 545	441	39 389		8 851	418	486	
341	Gaz naturels, gaz manufacturés	A		10 293	5 300	2 989	571 826		33 312	163		
		M		12 912	8 062	3 658	485 747		27 853	169		
		J		9 242	5 995	1 211	374 985		36 821	192	300	389
351	Énergie électrique	A		25 225	18 652		1 335				614	
		M		23 168	52 848		1 059				4 909	
		J		21 330	11 059		965				2 229	
411	Huiles et graisses animales	A		7 886	4 164	940	3 797		1 338	550	2 494	
		M		9 057	4 204	1 350	4 795		1 759	710	2 603	
		J		8 208	4 657	1 125	3 344		1 458	861	5 913	
423	Huiles végétales fixes douces	A		22 844	4 376	5 336	33 571		3 490	33	2	16 662
		M		23 882	9 259	3 770	40 306		2 767	40	1	33 065
		J		21 473	9 046	947	48 174		338	123	234	11 035
424	Autres huiles végétales fixes	A		9 713	4 299	979	11 860		2 158	25	922	
		M		11 080	3 894	677	12 883		2 421	14	704	
		J		11 540	4 226	661	16 957		2 781	10	1 805	380
431	Huiles et graisses élaborées	A		21 301	3 719	1 601	15 019		2 072	45	40	
		M		22 882	3 772	1 655	19 167		3 316	141	66	
		J		21 741	3 320	1 112	20 228		1 985	89	49	12
511	Hydrocarbures et dérivés halogénés, etc	A		90 184	29 193	4 453	126 623		32 159	55	4	16
		M		91 906	32 089	8 422	196 230		26 247	1	9	
		J		94 154	32 459	3 565	110 241		19 558	36	3	
512	Alcools, phénols, dérivés halogénés, etc	A		27 891	11 995	7 742	17 113		16 559	12	122	
		M		33 952	12 268	5 655	21 311		20 120	10	76	
		J		32 814	11 877	10 494	21 757		11 815	16	152	4

Quantity in 1000 kg

Quantités en 1000 kg

SITC CITC Rev. 2	Products - Produits	1984	EUR 10	Deutsch- land	France	Italia	Nederland	Belg.-Lux	United Kingdom	Ireland	Danmark	Ελλάδα
513	Carboxylic acids, etc.	A		29 635	11 393	8 634	20 114		4 596	1 354		506
		M		32 726	11 052	6 062	23 876		7 368	1 472		409
		J		30 042	9 669	8 471	17 830		5 615	1 732		352
514	Nitrogen function compounds	A		17 122	6 492	1 879	20 097		28 030	7		152
		M		24 343	7 396	2 344	27 724		24 257	13		247
		J		22 324	5 801	3 136	23 712		14 769	33		191
515	Organo-inorganic compounds, etc.	A		6 464	1 670	1 522	5 962		2 503	159		191
		M		7 628	1 441	1 257	6 909		2 794	179		186
		J		6 954	1 456	779	5 882		2 594	129		157
516	Other organic chemicals	A		36 808	13 251	8 339	18 559		4 877	176		729
		M		43 182	12 882	4 212	22 673		8 124	231		769
		J		40 407	10 651	5 847	19 695		4 327	212		877
522	Inorganic chemical elements, oxides, etc.	A		206 092	80 364	21 441	110 103		19 772	2 423		320
		M		229 656	93 488	11 914	100 946		27 020	7 333		348
		J		169 283	83 954	7 780	157 511		20 324	418	1 820	133
523	Other inorganic chemicals	A		48 383	21 385	6 528	35 648		6 615	503		102
		M		60 670	20 708	3 605	33 424		6 206	604		139
		J		50 502	23 745	8 803	33 136		8 503	376		216
524	Radio-active and associated materials	A		19	109		105					
		M		98	259	37	36					
		J		2	82	41	54					
531	Synthetic dyes, natural indigo, etc.	A		3 716	483	451	457		41	2		11
		M		3 915	540	387	497		32	18	1	26
		J		3 899	554	641	441		53	37		5
532	Dyeing, tanning extracts, etc.	A		2 786	1 206	966	147		550	4		15
		M		2 499	1 298	766	78		507			20
		J		2 482	1 206	846	78		358			28
533	Pigments, paints, varnishes, etc.	A		25 096	11 577	2 637	10 712		7 854	992	1 702	2
		M		29 233	12 034	2 661	11 923		7 924	1 060	2 334	
		J		26 132	11 349	2 366	12 491		7 282	1 111	2 549	1
541	Medicine and pharmaceutical products	A		2 950	2 005	1 182	822		1 792	385	199	10
		M		3 357	2 530	1 495	840		2 271	548	213	19
		J		3 059	2 310	781	940		2 294	541	217	8
551	Essent. oils, perfume and flavour materials	A		411	711	186	579		798	147	15	
		M		390	750	372	771		797	193	5	31
		J		391	688	84	517		748	185	32	22
553	Perfumery, cosmetics, toilet preparations	A		3 748	5 394	1 401	2 173		3 770	651	54	4
		M		3 415	4 969	1 627	2 022		3 289	650	81	5
		J		3 525	5 129	1 068	2 699		2 738	556	72	5
554	Soaps, polishing and scour. preparations	A		23 854	10 421	1 858	17 300		11 061	361	1 183	
		M		27 492	10 800	2 023	18 784		13 188	508	2 118	4
		J		25 278	11 313	2 478	22 729		11 334	324	2 301	
562	Fertilizers, manufactured	A		364 566	97 488	52 967	314 213		53 982	32 984	24	
		M		312 446	74 904	36 965	214 182		47 575	34 105		2 775
		J		185 752	88 430	15 539	352 621		36 082	25 288	15	1
572	Explosives, pyrotechnic products	A		53	164	90	64			90		
		M		97	124	120	170			197		
		J		190	118	44	103			160		
582	Products of condensation, etc.	A		52 491	18 640	11 139	44 867		11 355	639	724	1
		M		55 501	12 169	12 261	39 566		11 702	615	1 070	145
		J		55 058	13 633	13 632	46 271		14 008	626	797	21
583	Products of polymerization, etc.	A		137 779	112 118	54 934	100 592		20 134	1 311	3 033	700
		M		154 979	120 377	44 071	125 399		20 117	1 678	3 586	1 573
		J		150 586	111 665	46 721	113 334		20 606	1 401	3 659	834
584	Cellulose derivatives, etc.	A		3 242	1 134	753	474		1 749	53	14	
		M		3 541	1 132	706	614		1 752	104	30	
		J		3 575	899	1 021	598		2 546	67	51	1
585	Other artificial resins, plastic materials	A		1 429	2 443	986	6 783		902	357	2	39
		M		1 459	2 914	1 094	7 906		608	644	3	44
		J		1 521	2 957	1 797	8 024		530	585	1	44
591	Disinfectants, insecticides, etc.	A		10 349	6 257	1 485	3 553		5 260	83	301	
		M		9 622	5 050	1 065	3 413		5 558	196	221	13
		J		6 449	3 918	733	3 063		4 631	114	176	
592	Starches, inulin, gluten, etc.	A		7 547	12 073	2 317	14 969		791	631	3 117	
		M		7 785	13 716	1 407	18 641		935	570	3 724	24
		J		8 153	12 511	1 443	16 617		906	371	3 065	5
598	Miscellaneous chemical products, n.e.s.	A		103 474	40 485	13 087	55 533		24 732	1 103	5 322	1 469
		M		122 291	36 462	9 808	73 748		36 173	1 597	7 898	3 329
		J		106 137	42 484	6 772	54 038		32 139	1 445	5 273	2 394
611	Leather	A		1 083	523	2 399	772		844	384	106	50
		M		1 097	524	2 474	819		995	461	53	33
		J		1 138	747	2 029	677		1 301	372	43	6
612	Manufactures of leather, n.e.s.	A		311	134	922	141		121	4	14	1
		M		380	148	772	193		147	8	15	2
		J		349	149	1 042	188		141	8	22	3
613	Furskins, tanned or dressed	A		208	45	62	9		46	12	7	32
		M		217	64	230	7		48	12	11	50
		J		181	53	57	12		61	14	8	51
621	Materials of rubber	A		8 298	3 511	3 548	1 437		2 384	588	254	
		M		9 043	3 406	3 942	1 376		2 255	641	270	1
		J		8 943	3 404	3 426	2 175		1 879	633	284	
625	Rubber tyres, tyre cases, etc.	A		15 950	20 630	6 113	5 618		7 346	820	301	450
		M		15 162	19 554	6 021	5 070		7 806	763	405	213
		J		15 155	20 241	5 699	4 775		7 407	624	379	160

Value in 1000 ECU

Valeurs en 1000 ECU

SITC CTIC Rev 2	Products - Produits	1984	EUR 10	Deutsch- land	France	Italia	Nederland	Belg.-Lux	United Kingdom	Ireland	Danmark	Ελλάδα
513	Acides carboxyliques, etc.	A		31 245	14 082	9 063	20 577		9 025	3 515	686	
		M		33 956	15 085	7 765	27 164		14 051	5 660	506	
		J		32 575	12 825	9 596	21 279		12 275	5 537	418	
514	Composés à fonctions exotées	A		70 492	14 556	7 585	27 219		47 070	1 892	982	
		M		74 307	16 174	7 690	37 907		70 493	1 101	863	1
		J		69 743	13 717	8 314	32 520		31 194	4 973	843	
515	Composés organo-minér., hétérocycliques	A		33 188	13 549	10 415	21 414		15 157	22 439	1 512	5
		M		36 267	12 426	11 311	18 903		19 452	33 928	1 650	4
		J		34 703	21 736	9 575	19 633		13 597	18 531	1 145	4
516	Autres produits chimiques organiques	A		34 631	14 079	5 895	14 021		7 808	501	4 082	3
		M		41 384	14 891	4 068	16 894		10 548	621	4 347	
		J		38 649	12 663	4 411	14 472		7 089	522	4 277	
522	Produits chimiques inorganiques	A		50 480	16 471	6 037	22 963		9 027	830	39	146
		M		46 465	19 975	4 289	19 159		12 280	1 705	76	104
		J		40 671	18 555	4 543	31 247		8 652	446	191	87
523	Autres produits chimiques inorganiques	A		20 274	7 486	4 356	14 260		7 057	379	50	134
		M		21 709	8 978	2 291	15 174		8 229	402	69	1 123
		J		20 674	7 940	3 527	13 390		6 930	323	129	5 078
524	Matières radio-actives et associés	A		3 151	81 470	596	18 307			40	44	
		M		13 636	57 025	41 831	19 537			33	12	
		J		2 909	66 353	17 502	7 847			8	36	
531	Color. org. synthétiques, indigo nat., etc.	A		29 490	1 000	1 975	2 736		460	18		87
		M		33 105	1 225	1 927	3 247		268	49	2	188
		J		31 571	1 167	2 297	2 823		267	77		46
532	Extraits pour teinture, tannage, etc.	A		2 699	1 162	833	223		658	18	30	
		M		2 667	1 458	668	182		580	11	40	7
		J		2 652	1 282	805	143		395		53	
533	Pigments, peintures, vernis, etc.	A		47 352	19 801	4 446	22 340		18 632	1 855	3 827	18
		M		53 514	21 028	5 186	24 937		18 277	1 841	5 767	
		J		49 818	19 662	5 190	25 717		17 406	1 870	5 989	1
541	Produits médicinaux et pharmaceutiques	A		76 419	52 134	18 056	28 402		56 154	10 735	14 728	268
		M		88 618	49 160	22 933	32 500		65 533	11 334	13 609	1 106
		J		78 643	49 603	16 343	26 064		59 781	11 090	15 376	701
551	Huiles essentielles et produits aromatiques	A		4 431	10 080	1 978	4 979		5 522	4 598	80	9
		M		4 595	9 973	5 481	5 708		7 131	6 539	74	431
		J		4 152	10 174	1 387	4 290		6 667	7 486	163	63
553	Parfumerie et produits de beauté	A		17 700	54 767	6 669	5 980		18 972	3 610	475	79
		M		15 405	52 382	7 130	5 842		17 510	4 274	555	64
		J		15 790	51 955	6 759	7 193		14 064	3 452	602	80
554	Savons; produits d'entretien	A		29 000	12 816	2 631	14 641		15 598	1 468	961	
		M		31 926	14 255	2 852	16 555		18 153	1 590	1 496	1
		J		30 820	14 502	3 093	20 069		16 191	1 310	1 594	
562	Engrais manufacturés	A		47 983	13 983	6 314	47 454		9 152	4 854	24	
		M		38 100	10 495	5 094	33 139		8 533	5 031		335
		J		22 520	11 696	2 708	52 806		6 668	3 915	3	1
572	Explosifs et articles de pyrotechnie	A		400	853	630	812			174		
		M		734	402	427	2 161		2	410		
		J		1 043	519	365	1 637			341		
582	Produits de condensation, etc.	A		92 087	21 472	17 470	67 291		22 482	1 995	924	5
		M		101 342	20 410	21 434	74 088		24 847	1 857	1 119	156
		J		98 961	18 670	20 357	69 151		26 272	1 797	1 037	18
583	Produits de polymérisation, etc.	A		192 503	119 151	70 917	117 769		30 884	2 215	7 350	1 019
		M		214 519	130 528	62 376	147 218		33 303	3 134	6 526	1 880
		J		204 238	123 000	63 331	131 557		32 591	2 797	8 751	1 147
584	Cellulose, dérivés chimiques de cellulose	A		10 994	2 789	2 765	1 850		5 172	80	82	
		M		11 967	2 921	2 139	1 813		5 148	259	138	1
		J		11 907	2 409	3 088	1 796		6 334	238	192	2
585	Autres résines artificielles et mat. plast.	A		2 675	3 415	1 015	6 709		1 912	1 350	23	45
		M		2 952	2 866	1 249	7 537		2 339	2 325	11	48
		J		3 160	2 802	1 696	8 249		1 764	1 996	20	47
591	Désinfectants, insecticides, etc.	A		45 116	25 303	6 251	12 966		33 697	373	684	
		M		39 741	21 351	4 503	20 647		29 309	476	663	16
		J		27 655	17 237	5 468	10 989		25 234	479	697	
592	Amidons, gluten, colles, etc.	A		12 132	10 764	1 592	9 026		2 394	2 667	2 240	
		M		12 387	12 983	1 307	11 793		2 752	2 879	2 818	103
		J		13 447	12 645	1 154	10 231		2 810	2 796	2 501	8
598	Produits chimiques divers, n.d.a.	A		90 376	41 469	11 035	41 695		28 058	1 428	2 133	2 678
		M		102 113	36 155	13 752	44 965		42 871	1 504	2 672	6 440
		J		92 883	42 212	10 749	39 906		36 806	1 779	2 319	4 908
611	Cuirs et peaux, préparés	A		10 612	12 809	52 244	7 582		7 860	1 413	1 004	504
		M		12 589	11 963	50 949	10 187		9 356	2 193	1 043	357
		J		11 765	13 817	42 976	7 951		8 110	2 065	1 248	59
612	Articles manufacturés en cuir, n.d.a.	A		3 801	1 352	7 225	1 067		1 202	74	96	21
		M		4 237	1 825	8 264	1 679		1 700	115	142	82
		J		3 891	1 750	8 043	1 445		1 443	142	122	144
613	Pelletteries tannées ou apprêtées	A		21 195	5 354	2 356	1 227		6 438	202	414	3 913
		M		29 487	4 905	5 155	1 312		7 017	188	833	4 120
		J		26 066	6 216	3 078	1 243		6 111	219	318	4 578
621	Produits en caoutchouc	A		19 112	10 053	10 504	2 806		4 975	2 128	808	
		M		20 471	9 476	10 079	2 477		5 169	2 347	1 122	2
		J		20 042	9 961	10 154	3 663		4 761	2 437	899	
625	Pneumatiques, chambres à air, etc.	A		43 875	61 560	20 069	14 890		21 527	2 284	460	1 213
		M		41 238	58 257	20 048	17 735		23 251	1 781	561	665
		J		42 160	59 975	19 214	13 298		21 126	1 556	591	499

Quantity in 1000 kg

Quantités en 1000 kg

SITC CITC Rev. 2	Products - Produits	1984	EUR 10	Deutsch- land	France	Italia	Nederland	Belg.-Lux	United Kingdom	Ireland	Danmark	Ελλάδα
628	Articles of rubber, n.e.s.	A		1 880	1 221	1 174	857		705	89	38	
		M		1 874	1 205	1 449	895		693	117	31	
		J		1 923	1 048	1 168	760		683	76	33	1
633	Cork manufactures	A		39	38	56	33		16		4	
		M		70	80	80	35		15		4	
		J		62	67	54	13		22		10	
634	Veneers, reconstituted wood, etc, n.e.s.	A		47 321	28 781	5 786	5 122		7 806	2 669	4 538	277
		M		52 513	23 915	6 210	5 420		6 919	2 583	2 185	212
		J		43 742	25 345	5 317	4 468		4 987	904	1 945	386
635	Wood manufactures, n.e.s.	A		9 313	6 253	4 864	9 060		3 237	986	8 696	36
		M		11 214	6 874	5 480	9 469		3 794	1 413	10 142	67
		J		10 024	6 586	4 052	7 417		3 157	1 391	7 817	32
641	Paper and paperboard	A		171 134	94 828	47 722	83 676		29 058	1 689	11 245	
		M		199 021	108 688	46 875	90 197		30 950	3 295	11 599	
		J		188 474	102 569	42 432	91 706		34 218	5 195	12 352	4
642	Articles of paper, pulp, paperboard	A		44 455	26 030	7 860	23 327		8 725	1 359	1 954	113
		M		51 515	23 822	9 775	24 804		9 322	1 336	2 028	118
		J		45 521	26 077	5 654	26 552		9 046	1 284	1 981	152
651	Textile yarn	A		24 430	13 747	16 199	9 937		5 295	2 056	650	5 893
		M		27 688	14 577	16 670	10 733		6 497	2 358	819	8 082
		J		24 376	13 835	13 031	9 512		5 880	1 979	642	6 577
652	Cotton fabrics, woven, excl. spec. fabrics	A		6 750	3 881	2 483	2 236		1 278	867	242	713
		M		7 229	4 045	3 056	2 223		1 227	1 452	379	908
		J		6 404	3 882	1 924	1 864		1 214	1 404	254	602
653	Synthetic fabrics, woven, excl. spec. fabr.	A		5 241	2 110	4 778	1 851		1 052	461	160	202
		M		6 107	2 417	5 760	2 012		1 264	685	163	299
		J		5 373	2 284	4 261	1 793		1 297	763	180	187
654	Other woven textile fabrics	A		894	1 475	3 952	468		540	48	42	147
		M		1 143	1 791	4 388	564		796	111	36	206
		J		1 010	1 585	4 017	482		854	131	40	114
655	Knitted or crocheted fabrics	A		1 847	832	2 240	858		817	26	56	17
		M		2 274	761	1 687	845		807	46	71	6
		J		2 162	744	1 788	711		717	28	64	14
656	Tulle, lace, embroidery, etc.	A		342	291	309	198		166	34	2	37
		M		377	307	333	297		133	39	1	71
		J		337	275	188	218		137	32	7	50
657	Special textile fabrics, etc.	A		7 792	3 882	4 611	3 344		1 622	800	428	10
		M		8 928	4 178	4 319	5 115		1 781	775	486	43
		J		8 431	3 808	3 726	4 056		1 995	787	588	9
658	Made-up textile articles, n.e.s.	A		1 960	953	1 170	2 424		557	182	172	733
		M		2 186	952	877	1 664		676	188	246	1 078
		J		1 652	880	860	3 409		759	260	177	654
659	Floor coverings, etc.	A		3 406	1 624	673	9 802		1 293	353	1 390	139
		M		3 704	1 747	626	10 671		1 265	420	1 462	234
		J		3 406	1 223	458	10 809		1 440	363	1 415	593
661	Lime, cement, building materials	A		190 705	71 275	76 198	38 528		4 575	5 472	2 258	396
		M		234 312	79 443	67 148	50 437		5 722	7 571	2 545	707
		J		199 909	87 604	63 538	48 474		9 625	12 882	1 421	708
662	Clay and refractory construction materials	A		56 309	36 164	196 909	103 776		10 025	5 748	9 507	435
		M		60 467	69 156	124 731	101 773		12 081	5 424	11 617	1 288
		J		60 066	49 881	90 776	78 773		12 267	5 236	8 763	325
663	Mineral manufactures, n.e.s.	A		62 403	28 699	16 792	66 239		11 517	2 372	17 879	3
		M		79 810	44 503	15 108	120 429		10 134	3 882	19 327	
		J		79 248	31 193	15 332	88 452		11 090	3 472	16 299	5
664	Glass	A		32 881	33 608	15 762	12 274		8 283	539	1 369	88
		M		39 295	33 577	13 706	14 254		10 140	615	1 455	
		J		27 275	32 316	14 759	11 929		7 679	703	1 353	
665	Glassware	A		32 251	22 453	20 960	14 141		3 845	1 904	1 158	4
		M		43 431	23 498	16 769	16 041		5 077	2 606	1 295	2
		J		41 608	20 936	18 052	14 157		4 815	1 577	2 554	
666	Pottery	A		3 726	948	5 323	988		1 673	41	122	33
		M		3 587	985	4 128	814		1 568	64	71	52
		J		3 284	930	2 868	686		1 882	54	69	40
667	Pearls, precious and semi-precious stones	A		5	1							
		M		2	1							
		J		4		25			1			
671	Pig etc. iron, ferro-alloys	A		45 327	44 875	6 088	1 323		4 684	17	27	9 419
		M		49 571	40 361	2 515	748		3 606		2	6 904
		J		46 116	51 957	2 844	4 256		4 077	4	114	7 597
672	Ingots, primary forms, of iron or steel	A		152 907	148 687	31 326	95 029		27 664	22	1 147	
		M		209 046	140 011	24 709	93 063		55 350	21	2 046	13 488
		J		167 178	130 650	38 998	138 336		22 424	3	1 747	9 751
673	Iron and steel bars, rods, angles, etc.	A		127 583	112 905	177 770	27 383		33 914	5 142	6 691	
		M		134 207	107 554	171 803	18 840		35 283	10 473	4 879	3 100
		J		126 909	113 595	154 419	30 094		33 599	10 570	4 275	
674	Iron and steel universals, plates, sheets	A		148 618	131 052	53 195	91 169		34 198	380	13 065	5 998
		M		155 668	129 980	39 905	101 167		47 596	249	13 687	6 880
		J		145 262	137 879	50 354	96 183		40 288	380	13 650	1 701
675	Hoop and strip, of iron or steel	A		50 132	30 560	5 462	5 303		3 579	85	711	273
		M		51 578	31 345	3 717	7 231		5 581	29	812	471
		J		48 174	26 858	4 852	5 325		6 062	51	727	511
676	Rails and railway track material	A		8 349	3 403	142	173		1 701		4	
		M		11 388	3 335	35	2 753		1 985	20		
		J		5 372	1 928	72	421		2 446	91		

Value in 1000 ECU

Valeurs en 1000 ECU

SITC CITC Rev. 2	Products - Produits	1984	EUR 10	Deutsch- land	France	Italia	Nederland	Belg.-Lux	United Kingdom	Ireland	Danmark	Ελλάδα
628	Ouvrages en caoutchouc, n.d.a.	A		16 219	10 403	7 790	4 197		4 889	890	577	
		M		18 298	10 597	9 421	5 019		5 246	976	448	9
		J		16 031	8 895	8 206	4 085		5 443	835	507	11
633	Ouvrages en liège	A		271	334	162	83		64		11	
		M		459	598	32	83		53		11	
		J		357	436	146	42		91		24	
634	Placages, bois artificiels, etc., n.d.a.	A		20 434	15 522	8 816	4 229		5 103	965	3 271	284
		M		23 485	13 755	12 166	4 236		4 250	929	1 884	213
		J		20 906	13 394	8 135	3 323		2 967	471	1 458	372
635	Articles manufacturés en bois, n.d.a.	A		9 873	5 177	13 147	8 671		3 875	980	12 576	59
		M		11 299	6 302	11 564	8 633		4 298	1 512	15 670	86
		J		10 317	5 645	9 249	7 324		3 187	1 394	12 258	57
641	Papiers et cartons	A		135 945	73 911	37 757	59 090		34 674	1 251	6 262	
		M		160 148	96 346	38 550	64 630		37 018	2 226	7 401	
		J		148 709	83 445	35 758	69 264		37 104	2 670	8 139	10
642	Articles en papier ou carton	A		70 869	34 647	12 210	28 947		14 726	2 596	2 711	163
		M		82 234	32 880	14 677	31 398		17 568	2 772	2 986	131
		J		71 961	35 808	9 861	33 255		16 996	2 851	2 838	132
651	Fila de matières textiles	A		109 005	82 983	82 381	38 111		25 310	8 071	2 887	25 377
		M		119 447	86 711	85 260	43 003		30 886	10 076	3 532	35 999
		J		109 106	82 489	65 685	38 081		29 675	8 149	3 106	29 656
652	Tissus de coton, sauf tissus spéciaux	A		51 960	30 583	26 893	16 972		8 192	5 138	1 500	3 726
		M		56 527	34 101	22 285	18 298		7 956	8 232	2 602	4 641
		J		51 340	34 007	22 904	15 248		8 223	7 637	1 680	3 225
653	Tissus synthét. ou artif., sauf spéciaux	A		43 207	23 977	47 202	11 518		6 141	3 135	1 502	1 227
		M		53 160	27 382	51 970	12 840		7 170	4 814	1 472	1 713
		J		46 702	25 550	44 398	11 905		7 193	5 038	1 539	898
654	Autres tissus, sauf tissus spéciaux	A		9 724	12 822	61 598	3 980		8 062	788	467	1 091
		M		13 048	15 345	64 075	4 801		11 001	1 646	423	1 501
		J		13 014	14 698	60 776	4 270		12 274	1 906	467	938
655	Étoffes de bonneterie	A		16 830	6 377	21 557	5 614		5 788	154	825	87
		M		20 454	7 835	16 778	6 931		5 929	328	1 017	64
		J		19 722	7 839	17 966	5 832		5 533	210	895	86
656	Tulle, dentelles, broderies, etc.	A		4 933	6 896	2 637	1 609		1 753	733	24	316
		M		5 588	6 309	2 800	2 104		1 628	628	28	526
		J		4 799	6 454	2 134	1 815		1 856	724	35	423
657	Tissus spéciaux, articles assimilés	A		39 398	14 139	26 778	15 820		8 892	2 182	1 442	37
		M		46 804	15 633	26 911	21 828		10 066	2 657	1 703	141
		J		42 297	14 226	22 272	18 303		9 720	2 216	1 852	29
658	Articles en matières textiles, n.d.a.	A		13 798	7 972	9 394	6 752		5 094	1 673	1 931	3 561
		M		13 741	6 952	7 489	7 460		5 355	1 849	2 434	4 904
		J		11 836	6 887	8 290	7 591		6 068	2 211	1 970	3 221
659	Couvre-parquets, tapis, etc.	A		15 336	4 680	2 494	24 024		10 354	1 737	4 490	579
		M		17 369	5 030	2 192	25 789		6 968	1 757	4 490	1 288
		J		14 817	4 194	1 483	25 397		7 620	1 629	4 483	3 739
661	Chaux, ciments, matr. construct. fabriqués	A		12 444	9 526	26 261	4 339		1 537	778	965	261
		M		14 726	10 751	23 842	5 163		1 790	823	1 116	384
		J		12 675	11 978	22 046	5 000		2 035	1 206	551	392
662	Matériaux de construct. en prod. céramiques	A		27 300	10 760	78 828	15 366		4 812	2 356	1 088	209
		M		29 418	13 364	51 923	15 600		5 680	2 196	1 156	646
		J		28 803	13 723	38 904	13 057		5 946	2 398	974	170
663	Articles minéraux manufacturés, n.d.a.	A		36 031	15 778	8 535	10 752		9 485	1 351	2 959	2
		M		39 072	17 667	9 396	12 695		12 142	1 601	3 297	1
		J		36 824	16 667	7 709	10 822		12 022	1 851	2 869	8
664	Verre	A		29 990	21 735	18 532	7 729		7 643	1 796	1 204	22
		M		34 853	20 989	17 361	9 175		9 688	2 047	1 141	
		J		27 245	20 160	14 791	7 270		7 571	1 892	960	
665	Ouvrages en verre	A		21 742	24 871	18 021	6 002		3 968	1 841	824	6
		M		26 982	26 111	13 435	6 659		4 322	2 924	747	8
		J		24 228	24 210	11 982	5 966		4 218	1 453	1 004	2
666	Poterie	A		14 935	3 461	11 438	3 560		6 347	235	1 076	157
		M		15 153	3 580	9 523	2 902		6 318	297	928	202
		J		13 888	3 023	6 465	2 243		7 171	262	867	102
667	Pierres gemmes et perles fines	A		5 289	927	41	300		81 126		4	
		M		9 041	1 145	46	1 015		113 187	1	1	
		J		7 218	1 782	60	3 444		89 795	11	59	
671	Fontes, grenailles, poudres, ferro-alliages	A		13 331	21 130	4 017	2 263		3 189	22	8	9 390
		M		16 369	22 832	2 340	938		5 796		3	6 499
		J		14 578	25 128	2 085	3 407		3 862	26	18	7 128
672	Lingots et formes prim. en fer ou acier	A		61 864	49 436	12 758	25 522		11 995	33	318	
		M		94 121	47 307	9 897	25 879		25 354	12	587	3 904
		J		68 204	52 148	15 319	37 883		15 222	25	575	3 131
673	Barres et profilés, en fer ou en acier	A		61 632	53 208	68 918	11 950		15 360	1 778	2 413	
		M		65 992	52 482	68 228	9 134		15 967	3 519	1 814	830
		J		62 014	53 316	62 704	14 228		14 515	3 445	1 748	
674	Larges plats et tôles, en fer ou en acier	A		84 572	75 176	29 967	43 732		25 308	263	4 643	2 177
		M		91 402	73 703	26 018	50 060		31 522	234	5 044	2 787
		J		84 011	73 104	25 866	46 735		29 239	233	4 802	622
675	Feuillards en fer ou en acier	A		34 452	19 840	3 006	2 405		3 244	48	363	162
		M		36 877	25 135	2 716	2 936		4 204	51	486	270
		J		34 052	17 450	2 717	2 233		5 041	68	393	299
676	Rails et autres éléments de voies ferrées	A		1 773	1 339	83	95		443		10	
		M		4 416	1 237	54	444		442	1		
		J		2 688	688	60	114		672	12		

Quantity in 1000 kg

Quantités en 1000 kg

SITC CITC Rev.2	Products - Produits	1984	EUR 10	Deutsch- land	France	Italia	Nederland	Belg.-Lux	United Kingdom	Ireland	Danmark	Ελλάδα
677	Iron and steel wire, excluding wire rod	A		15 061	7 879	5 163	3 099		1 790	54	143	
		M		18 237	8 435	5 165	3 522		2 429	166	230	
		J		15 749	8 475	5 178	3 156		1 871	207	202	
678	Tubes, pipes, fittings, of iron and steel	A		68 820	62 366	42 915	20 986		17 477	297	2 348	58
		M		80 339	44 060	45 114	26 296		18 079	478	2 615	158
		J		63 353	40 708	38 091	20 905		18 040	266	2 973	20
679	Iron and steel castings, rough forgings	A		7 156	4 321	1 055	1 641		913	10	1 458	15
		M		6 748	4 213	1 318	2 157		820	9	1 591	11
		J		6 504	4 141	937	1 294		975		1 827	15
681	Silver and platinum group metals	A		26	30	20	5		11			
		M		45	24		11		5			
		J		40	69	12	13		4		1	
682	Copper excluding cement copper	A		24 338	16 423	8 253	2 860		5 775	85	320	636
		M		22 568	15 408	6 003	3 227		5 887	289	397	1 256
		J		21 771	13 707	5 710	2 981		6 280	84	391	716
683	Nickel	A		1 290	547	50	195		828	9		39
		M		1 388	840	25	326		919	12		55
		J		1 103	569	34	325		1 360	12		125
684	Aluminium	A		47 819	27 319	5 680	44 301		13 715	175	1 846	5 150
		M		45 856	20 498	6 796	52 394		13 897	248	1 904	5 367
		J		46 769	23 388	5 684	48 688		13 359	145	1 887	4 306
685	Lead	A		8 567	3 878		1 110		14 256	298	20	
		M		5 350	3 076	30	1 236		8 788	452	88	
		J		5 323	3 383		1 272		13 271	347	21	15
686	Zinc	A		6 854	11 246	151	10 533		791	21	15	46
		M		5 523	20 903	387	11 823		785		27	
		J		6 301	8 608	2 640	9 561		1 148	21	81	
687	Tin	A		139	8	28	676		305	80	30	
		M		119	30		412		212	22	9	
		J		86	22		363		220	20	70	
688	Uranium, thorium and alloys	A			1							
		M										
		J			1							
689	Miscellaneous non-ferrous base metals	A		192	1 094	401	860		291		48	24
		M		307	1 141	440	990		199	37	47	43
		J		213	1 101	439	1 273		183		33	48
691	Metal structures and parts	A		15 803	10 310	5 639	10 821		3 947	679	1 426	
		M		18 360	11 374	5 245	14 702		4 643	842	2 012	
		J		16 551	10 798	4 839	15 930		4 350	830	1 676	
692	Metal containers, for storage, transport	A		8 213	4 277	2 846	3 565		3 763	194	607	41
		M		10 114	3 869	3 403	4 663		4 794	260	957	13
		J		10 269	3 872	3 287	4 343		4 519	242	1 032	3
693	Wire products and fencing grills	A		10 687	5 325	6 613	4 477		1 675	660	36	69
		M		12 021	5 306	6 531	5 585		1 398	882	36	87
		J		11 868	4 446	7 438	4 018		1 708	950	26	108
694	Nails, bolts, nuts, screws, etc.	A		7 691	2 763	11 330	4 014		1 017	431	985	
		M		8 331	3 326	13 305	4 263		1 294	478	1 115	6
		J		7 265	3 167	10 543	4 055		1 185	410	1 027	
695	Tools for use in the hand or in machines	A		3 451	804	1 251	802		1 029	273	125	17
		M		3 416	1 201	1 128	1 119		1 027	416	115	3
		J		2 934	925	1 216	1 119		838	284	138	2
696	Cutlery	A		577	211	305	90		215	6	4	
		M		673	222	369	104		210	11	8	5
		J		651	176	350	122		201	7	4	9
697	Household equipment of base metal, n.e.s.	A		4 839	2 566	6 961	1 544		822	171	299	42
		M		5 256	2 278	7 012	1 463		763	255	380	67
		J		4 442	2 210	4 348	1 282		978	143	292	62
699	Manufactures of base metal, n.e.s.	A		22 289	11 842	16 462	6 854		6 349	1 638	1 348	75
		M		24 733	12 162	17 709	6 507		7 208	1 853	1 896	95
		J		21 202	11 983	14 822	6 584		7 177	1 300	1 802	82
711	Steam boilers and auxiliary plant	A		650	542	20	81		107	12	63	
		M		1 434	642	29	47		186	162	279	
		J		706	1 020	67	101		172	9	125	
712	Steam engines, turbines	A		220	19	6	63		24	10		
		M		143	149	18	3		15	12		
		J		134	14	14	6		90			
713	Internal combustion piston engines	A		16 629	9 495	3 268	1 419		5 536	118	534	
		M		17 286	9 355	4 264	1 668		5 914	73	289	2
		J		13 873	7 065	3 082	1 225		6 114	98	686	11
714	Reaction engines, gas turbines	A		65	45	20	45		164	3		
		M		78	27	30	60		243	21	11	
		J		34	17	10	29		221	4	4	
716	Rotating electric plant, parts	A		3 716	3 119	2 521	297		1 739	67	486	9
		M		3 966	3 198	2 395	327		1 824	99	637	14
		J		3 664	2 916	2 336	410		1 482	68	653	5
718	Other power generating machinery	A		769	106	73	107		137	4	2	
		M		965	140	39	205		137	2	4	2
		J		786	96	53	99		219		7	
721	Agricultural machinery, excluding tractors	A		10 345	5 950	6 324	3 831		2 154	246	2 156	
		M		10 684	7 078	4 785	3 551		2 672	370	2 239	
		J		10 430	5 878	4 727	3 248		2 300	315	1 893	1
722	Tractors, excluding for semi-trailor	A		7 523	5 330	8 325	401		3 277	97	66	
		M		6 427	4 126	7 462	309		4 355	162	95	
		J		4 064	5 089	6 857	192		4 178	188	65	

export
INTRA (EUR 10)

Value in 1000 ECU

Valeurs en 1000 ECU

SITC CTIC Rev. 2	Products - Produits	1984	EUR 10	Deutsch- land	France	Italia	Nederland	Belg.-Lux	United Kingdom	Ireland	Danmark	Ελλάδα
677	Fils de fer ou d'acier	A		11 023	7 652	3 607	1 792		1 675	49	222	
		M		13 536	7 181	3 712	2 026		2 416	112	368	
		J		12 091	7 662	3 687	1 833		1 848	129	295	
678	Tuyaux, accessoires, en fonte, fer, acier	A		55 854	47 489	33 565	15 686		13 731	241	2 512	29
		M		89 657	34 949	39 678	18 033		13 553	387	2 903	88
		J		56 090	30 528	33 788	15 657		13 897	197	3 688	10
679	Ouvrages bruts, en fonte, fer, acier	A		9 337	3 945	1 398	1 442		1 229	18	1 349	16
		M		8 544	3 799	1 477	2 118		1 040	19	1 465	11
		J		8 689	4 184	1 249	1 508		1 085	4	1 440	16
681	Argent, platine, métaux de la mine platine	A		9 618	9 117	2 290	2 886		13 791	58	10	
		M		20 502	9 089	114	3 775		14 540	340		
		J		18 190	24 029	2 432	3 838		14 085	503	12	
682	Cuivre	A		67 750	37 535	14 936	6 912		13 667	322	609	1 283
		M		64 012	36 705	14 559	8 036		15 517	446	625	2 451
		J		62 111	32 686	14 217	7 614		15 415	349	795	1 452
683	Nickel	A		8 477	3 307	369	1 202		7 096	180		28
		M		8 987	5 275	286	1 906		8 241	214		30
		J		8 501	3 708	306	2 085		11 489	234		87
684	Aluminium	A		122 273	68 503	16 782	92 638		32 356	390	5 353	9 582
		M		118 935	51 369	18 460	109 287		33 274	580	6 008	10 544
		J		120 714	59 495	17 038	101 676		31 820	325	5 734	8 574
685	Plomb	A		5 685	2 240		1 320		9 305	232	124	
		M		5 205	2 106	25	1 057		6 899	332	409	
		J		4 665	2 044		1 179		9 433	262	14	14
686	Zinc	A		9 045	15 039	192	13 214		1 106	18	8	47
		M		7 408	27 948	459	15 554		1 146		27	
		J		8 465	12 103	2 448	12 697		1 944	23	62	
687	Étain	A		1 482	57	126	9 358		3 534	8	214	
		M		1 128	238	12	5 549		2 499	4	88	
		J		886	238	12	4 844		2 373	5	490	
688	Uranium, thorium et alliages	A			20				3			
		M			73				2			
		J							3			
689	Autres métaux communs non ferreux	A		1 057	5 004	1 294	3 134		2 409		82	9
		M		1 276	4 818	1 245	3 575		1 608	104	82	5
		J		1 582	5 465	1 414	4 797		1 571		67	10
691	Constructions métalliques et parties	A		28 868	11 402	7 787	15 522		9 042	1 262	3 310	
		M		33 511	13 665	7 929	22 971		8 383	1 855	4 470	2
		J		28 415	12 029	6 787	37 504		8 145	1 979	4 126	1
692	Réservoirs, fûts etc., en métal	A		16 436	8 919	5 514	7 329		8 229	429	1 316	101
		M		21 053	8 460	6 572	9 030		9 555	618	1 879	60
		J		21 330	8 729	6 587	8 013		10 056	504	2 212	1
693	Ouvrages en fils métalliques, grillages	A		12 532	5 147	6 362	3 300		2 729	967	71	156
		M		13 827	5 344	4 936	3 799		2 128	1 039	93	306
		J		13 002	4 868	5 392	2 868		2 468	1 150	50	292
694	Clouterie et boulonnerie	A		22 858	6 386	17 902	5 542		3 653	731	1 114	
		M		25 176	6 943	21 566	5 664		4 330	958	1 281	12
		J		22 498	6 727	17 785	5 900		3 914	926	1 405	
695	Outils à main et pour machines	A		47 477	10 542	12 001	10 471		12 510	3 014	1 063	367
		M		48 016	10 353	10 993	13 755		13 364	4 535	1 171	322
		J		42 022	12 191	11 140	15 398		10 798	3 258	1 342	171
696	Coutellerie	A		10 998	2 569	3 044	1 383		2 522	128	64	
		M		12 528	2 441	3 099	1 448		2 194	155	198	172
		J		12 487	2 040	2 640	1 638		2 311	103	44	354
697	Articles métalliques pour usage domestiq.	A		27 331	12 257	27 424	5 859		3 251	1 017	1 275	276
		M		27 224	11 122	27 778	5 728		3 652	1 058	1 492	260
		J		22 912	11 108	18 257	5 056		3 852	748	1 152	350
699	Articles manufact. en mét. communs, n.d.a.	A		92 376	36 217	46 728	24 017		23 224	8 153	4 815	233
		M		105 329	35 989	48 662	23 630		26 583	7 637	5 444	345
		J		88 329	37 192	42 017	21 585		24 321	5 652	5 764	203
711	Chaudières et leurs appareils auxiliaires	A		3 265	3 567	139	749		421	36	400	
		M		6 329	4 439	96	275		1 466	413	835	
		J		2 147	5 602	402	889		1 318	27	418	
712	Machine à vapeur, locomob., turb. à vapeur	A		4 342	439	320	3 393		288	10		
		M		2 852	4 119	133	80		263	288		
		J		2 128	672	43	204		829		3	
713	Moteurs à pistons	A		91 476	62 893	25 041	9 763		36 396	668	7 606	1
		M		96 383	60 892	32 945	11 201		40 162	892	2 704	2
		J		71 649	47 236	23 720	11 165		42 154	865	5 526	23
714	Propulseurs à réaction, turbines à gaz	A		18 807	10 298	13 867	7 623		49 932	399	71	
		M		42 247	3 966	8 518	7 535		47 271	868	586	26
		J		12 799	2 105	2 528	8 095		46 411	652	667	
716	Machine et appareils électr. rotatifs	A		31 979	17 165	11 930	6 086		7 253	838	2 781	18
		M		34 057	17 527	12 908	4 109		10 544	1 050	3 537	27
		J		32 073	16 741	12 216	5 291		7 389	983	3 576	13
718	Autres moteurs et machines motrices	A		8 345	1 349	704	1 018		2 675	21	24	
		M		11 077	2 645	458	1 350		1 892	7	166	5
		J		7 368	2 055	509	714		5 419	125	95	
721	Machines agricoles, sauf tracteurs	A		48 204	23 206	22 427	14 470		9 344	881	6 837	1
		M		46 860	27 940	18 909	13 814		13 142	1 383	8 761	3
		J		45 649	23 778	17 827	13 000		11 045	1 189	6 420	
722	Tracteurs, sauf pour semi-remorques	A		33 415	21 724	33 820	645		9 897	361	291	
		M		28 802	16 517	31 860	656		12 960	504	366	
		J		17 748	19 887	26 815	382		15 207	540	268	

EC TRADE
by SITC groups

export
INTRA (EUR 10)

Quantity in 1000 kg

Quantités en 1000 kg

SITC CITC Rev. 2	Products - Produits	1984	EUR 10	Deutsch- land	France	Italia	Nederland	Belg.-Lux	United Kingdom	Ireland	Danmark	Ελλάδα
723	Civil engineering equipment	A		10 640	8 069	2 266	2 345		5 534	704	226	
		M		12 564	7 677	2 873	2 391		5 767	929	143	85
		J		9 357	8 208	1 841	1 837		4 886	631	255	
724	Textile and leather machinery, n.e.s.	A		3 763	1 272	2 603	483		808	129	107	6
		M		4 366	1 304	2 743	644		996	80	107	19
		J		4 132	1 009	2 266	491		723	48	98	3
725	Paper and pulp mill machinery	A		1 183	376	319	285		218	34	22	
		M		1 366	318	210	304		339	44	81	10
		J		1 274	263	485	487		304	39	84	
726	Printing and bookbinding machinery	A		2 431	341	346	588		862	78	45	
		M		2 470	586	696	577		1 076	74	83	
		J		1 368	453	390	617		993	36	69	
727	Food processing machinery, non-domestic	A		529	262	522	548		301	53	203	3
		M		682	242	783	542		679	104	210	
		J		629	473	623	684		456	24	237	
728	Other specialized machinery	A		9 314	2 328	6 317	2 355		2 163	310	499	183
		M		9 885	2 340	6 378	2 686		2 867	499	777	17
		J		9 484	2 463	6 262	2 457		2 155	583	616	4
736	Machine-tools for working metal	A		4 337	1 256	2 300	530		1 214	247	210	
		M		4 403	1 244	2 435	586		1 155	164	135	1
		J		4 039	1 383	2 208	541		1 031	153	152	
737	Metalworking machinery, n.e.s.	A		5 081	1 016	2 729	2 740		1 157	8	86	
		M		7 353	977	1 331	4 315		922	23	139	1
		J		7 618	1 256	1 784	3 696		930	32	106	
741	Heating and cooling equipment	A		5 175	3 308	6 859	1 636		1 654	308	1 176	16
		M		5 887	4 277	6 185	2 245		1 794	408	1 246	11
		J		5 408	3 549	6 581	1 877		1 980	318	1 270	9
742	Pumps for liquids etc.	A		2 573	875	1 521	564		545	261	819	
		M		2 887	1 144	1 828	788		598	348	765	2
		J		2 224	969	1 667	530		612	290	886	1
743	Pumps, n.e.s.; fans; centrifuges, etc.	A		5 933	2 288	4 036	676		2 271	227	576	
		M		6 447	2 291	5 209	1 262		2 295	236	782	14
		J		5 369	2 703	3 444	1 125		2 068	259	786	
744	Mechanical handling equipment	A		10 153	6 003	4 853	3 227		3 106	845	829	9
		M		10 794	4 671	4 860	3 543		3 202	517	893	1
		J		10 417	6 182	3 748	3 289		3 401	627	1 039	
745	Non-electrical machinery, tools, etc.	A		3 796	927	2 608	751		732	283	742	2
		M		3 511	960	2 335	885		919	441	950	4
		J		3 482	868	1 864	774		730	310	781	1
749	Non-electrical machinery, parts, etc., n.e.s.	A		15 232	7 076	7 556	2 630		3 948	159	604	3
		M		18 090	6 608	8 763	3 237		3 702	115	785	25
		J		15 595	7 049	6 648	2 719		3 454	149	942	23
751	Office machines	A		1 122	178	384	1 419		688	64	55	
		M		1 408	306	429	1 223		914	16	87	
		J		956	382	467	1 062		864	29	61	
752	ADP machines and units thereof	A		1 229	507	547	651		1 201	588	24	
		M		1 527	525	686	949		1 364	747	23	1
		J		1 528	609	667	906		1 444	993	22	1
759	Office and ADP machine parts and access.	A		860	384	217	691		1 317	293	71	
		M		1 138	378	324	912		1 735	310	42	1
		J		768	446	215	753		2 169	373	92	
761	Television receivers	A		3 192	182	431			840	20	223	
		M		2 876	207	891			600	29	327	
		J		2 740	162	567			677	21	73	
762	Radio broadcast receivers	A		614	160	65			169	23	33	
		M		567	135	107			200	20	34	58
		J		399	129	32			277	20	10	
763	Sound recorders, phonographs	A		838	64	62	55		247	3	17	
		M		833	77	47	7		283	11	18	1
		J		788	74	30	2		205	6	10	
764	Telecomm. equipment, parts, acc., n.e.s.	A		1 444	728	1 136	766		628	209	469	28
		M		1 791	903	1 355	750		747	205	698	39
		J		1 413	713	1 112	759		568	360	589	28
771	Electric power machinery, n.e.s.	A		2 585	1 058	486	524		828	141	36	95
		M		3 095	1 341	630	696		567	178	54	30
		J		2 970	1 162	409	381		541	171	61	58
772	Switchgear etc and parts n.e.s.	A		3 885	2 486	876	755		616	197	88	170
		M		4 689	3 075	1 739	836		726	251	111	173
		J		3 811	2 608	1 100	778		701	238	102	86
773	Electrical distributing machinery	A		5 774	2 224	4 189	50		1 631	622	60	383
		M		7 053	4 420	4 390	36		1 354	763	84	412
		J		5 557	1 789	3 701	27		1 339	530	96	402
774	Electro-medical and radiological app.	A		189	40	107	42		117	9	19	
		M		214	51	120	35		87	12	31	
		J		175	47	132	26		38	24	33	
775	Domestic equipment, n.e.s.	A		12 580	5 767	30 785	1 321		1 397	698	1 575	11
		M		13 978	4 652	22 825	1 179		1 713	991	2 220	70
		J		11 919	4 792	17 512	1 378		1 277	859	2 239	92
776	Transistors, valves, tubes, etc.	A		2 877	1 711	2 924	3		836	23	4	
		M		2 543	3 118	2 146	3		778	23	5	
		J		1 852	1 886	2 342	3		957	27	4	
778	Other electrical machinery n.e.s.	A		12 785	10 124	3 999	1 819		3 653	161	524	143
		M		13 637	11 064	3 957	1 776		3 947	191	571	115
		J		10 822	8 879	4 043	1 843		4 197	171	586	133

Valeur en 1000 ECU

Valeurs en 1000 ECU

SITC CITC Rev. 2	Products - Produits	1984	EUR 10	Deutsch- land	France	Italia	Nederland	Belg.-Lux	United Kingdom	Ireland	Danmark	Ελλάδα
723	Matériel de génie civil et construction	A M J		40 513 44 689 33 033	30 502 28 518 30 623	7 694 9 921 6 802	7 785 8 049 6 151		22 228 24 772 23 656	1 743 1 820 1 287	478 340 516	1 1 282
724	Machines pour indust. textile, cuirs, peaux	A M J		57 508 63 838 61 403	11 807 12 297 10 487	26 947 26 123 22 643	4 231 6 408 6 363		7 746 10 682 8 982	372 269 316	1 203 1 312 1 271	68 228 90
725	Machines pour la fabrication de papier	A M J		14 428 18 271 13 236	5 510 3 974 2 922	3 798 2 481 5 057	1 761 1 782 3 007		2 328 2 378 3 472	83 125 342	251 281 450	1 53
726	Machines p. imprimerie, brochage, reliure	A M J		42 129 40 977 24 684	4 844 9 893 4 836	4 207 8 540 5 556	5 654 5 965 5 539		12 317 14 518 12 290	351 443 553	1 241 1 443 825	
727	Mach. indust. aliment. sf appareils ménagers	A M J		7 888 8 699 9 776	2 688 3 338 2 907	5 586 7 921 7 416	7 235 8 246 10 226		4 000 6 930 5 048	395 541 185	1 799 1 979 3 241	26 8
728	Aut. mach. appar. spécialisés p. industries	A M J		92 676 112 149 100 683	19 562 23 918 21 186	44 354 46 338 44 454	23 221 25 329 25 135		20 308 24 982 21 921	1 556 3 311 2 513	3 849 6 692 6 967	679 80 128
736	Machines-outils pour travail métaux	A M J		51 572 60 317 58 926	8 544 9 527 10 483	19 605 22 398 22 494	4 466 5 114 4 544		10 037 10 723 8 797	1 192 1 031 938	1 233 1 096 1 094	10 54 1
737	Autres machines pour travail métaux	A M J		18 068 18 113 22 244	4 878 5 428 4 422	8 319 8 741 6 977	3 124 3 945 4 621		4 847 4 357 4 589	97 117 340	589 1 073 940	2 18
741	Machines appar. p. chauffage, réfrigération	A M J		45 519 47 868 44 184	22 074 26 641 22 259	38 605 38 078 35 205	13 004 17 428 16 645		14 428 16 274 17 359	3 851 4 686 3 403	8 930 9 176 9 132	69 68 66
742	Pompes pour liquides	A M J		45 519 55 081 34 335	12 473 12 155 12 123	11 880 12 662 12 668	7 436 7 521 6 049		6 559 7 073 7 833	2 120 2 648 2 391	6 693 6 773 6 912	69 2
743	Aut. pompes, ventilat., centrifugeuses, etc.	A M J		54 375 61 700 53 361	18 348 18 914 19 133	19 808 24 951 18 595	10 143 11 169 10 471		20 485 21 862 22 245	1 845 1 786 1 991	5 342 4 844 5 686	130 14
744	Équipement mécanique de manutention	A M J		58 395 58 514 60 158	19 775 16 987 21 424	18 160 18 042 13 982	14 429 16 929 15 583		14 490 15 798 13 550	2 953 1 801 1 839	3 827 5 352 5 158	38 1
745	Aut. machines, appareils et outils non électr.	A M J		61 053 64 889 56 098	9 565 10 743 8 777	31 276 33 796 29 656	8 937 11 115 12 298		13 268 18 712 16 564	1 626 2 000 1 371	5 747 7 423 7 478	28 11 23
749	Parties et accessoires de machines, n.d.a.	A M J		137 863 158 161 136 397	49 167 49 440 52 542	54 230 67 844 50 850	22 107 27 873 22 601		34 973 38 387 36 416	1 040 1 886 804	7 135 9 360 11 877	58 178 114
751	Machines et appareils de bureau	A M J		31 094 36 767 25 323	3 064 5 959 3 219	12 985 12 882 15 910	32 603 36 034 27 080		15 069 20 921 20 461	2 477 920 1 619	920 1 128 1 077	
752	Mach. automat. p. traitement informatique	A M J		111 190 133 261 123 676	51 787 65 545 63 416	32 616 47 257 36 927	59 570 82 134 65 832		90 838 111 516 111 777	67 260 91 431 136 908	2 068 2 921 1 656	15 34
759	Parties et accessoires pour mach. 751+752	A M J		83 184 90 264 76 482	67 678 66 523 64 059	17 567 28 112 22 376	50 463 55 580 53 871		99 819 125 784 154 130	29 756 34 434 34 386	1 465 3 159 2 950	13 129 2
761	Récepteurs de télévision	A M J		44 481 40 357 37 895	2 306 2 927 2 214	5 332 11 140 7 036			10 281 8 255 8 083	210 281 183	3 363 5 199 1 086	2
762	Récepteurs de radiodiffusion	A M J		16 800 17 165 10 236	5 799 5 204 5 228	1 134 1 606 438			2 643 2 114 2 373	803 694 671	1 095 1 139 333	650
763	Phonographes, machines à dicter, etc.	A M J		39 076 38 763 33 712	1 975 1 375 1 470	658 750 541	2 325 303 104		9 483 13 833 9 347	222 269 289	617 655 447	2
764	Appareils de télécommunication, n.d.a.	A M J		62 948 74 772 55 448	25 279 41 924 30 919	21 846 16 445 19 237	21 557 22 791 29 253		21 430 16 982 21 249	6 344 6 289 5 491	6 413 9 017 9 227	1 108 1 166 1 073
771	Mach. p. production et transformation d'élect.	A M J		20 814 24 792 22 162	5 801 6 892 5 230	2 679 3 129 2 284	5 060 6 887 4 068		6 195 4 630 4 800	1 046 1 012 1 108	728 1 236 1 520	192 92 108
772	Appareils pour coupure, connexion, etc.	A M J		117 978 142 812 115 015	51 300 49 084 52 602	16 563 19 853 20 468	24 595 25 377 23 926		21 765 26 160 25 000	5 289 6 274 6 514	2 632 2 913 2 837	1 263 1 575 1 211
773	Équipement pour distribution d'électricité	A M J		30 397 33 968 25 247	10 109 24 494 7 847	12 406 13 399 11 077	799 658 900		10 615 8 146 7 040	2 667 3 165 2 281	487 597 818	604 653 658
774	Appar. électricité médicale et de radiologie	A M J		15 239 17 800 13 957	3 069 3 721 2 717	3 281 3 603 4 190	3 388 2 576 2 883		3 697 3 795 3 600	336 303 478	1 692 2 734 2 175	5 10
775	Machines et appareils à usage domestique	A M J		73 643 80 828 69 326	34 955 28 958 29 502	108 275 84 739 65 670	11 149 9 651 11 294		8 470 10 452 8 719	6 066 8 058 7 126	5 511 8 027 7 657	78 269 127
776	Lampes et tubes électroniques, etc.	A M J		76 691 92 927 82 668	52 197 54 989 59 682	24 610 29 655 26 276	785 852 967		43 788 53 585 52 007	10 731 12 336 13 312	367 533 608	5 12 36
778	Autres machines et appar. électr., n.d.a.	A M J		100 158 110 943 84 824	55 851 61 394 53 756	28 849 29 829 28 049	21 305 19 624 22 877		33 080 37 847 37 351	1 792 2 879 2 016	3 055 3 624 3 232	576 486 463

EC TRADE
by SITC groups

export
INTRA (EUR 10)

Quantity in 1000 kg

Quantités en 1000 kg

SITC CITC Rev. 2	Products - Produits	1984	EUR 10	Deutsch- land	France	Italia	Nederland	Belg.-Lux	United Kingdom	Ireland	Danmark	Ελλάδα
781	Passenger motor vehicles, excluding buses	A		132 748	57 772	20 844	7 060		8 520	1 876	242	
		M		131 832	46 164	27 784	8 394		4 897	1 905	406	2
		J		29 824	46 636	25 044	8 172		4 879	1 171	374	
782	Lorries, special motor vehicles, n.e.s.	A		21 965	10 171	8 971	4 229		2 890	174	327	12
		M		24 620	8 429	8 801	5 192		2 837	211	361	10
		J		11 805	8 777	9 575	4 790		2 857	191	383	
783	Road motor vehicles, n.e.s.	A		4 660	1 223	1 848	4 082		277	271	47	
		M		5 086	2 084	1 890	4 931		310	105	18	21
		J		1 510	2 007	1 263	3 977		283	278	27	
784	Motor vehicle parts and accessories, n.e.s.	A		60 290	30 394	23 605	6 930		25 124	673	2 351	12
		M		66 191	32 832	26 170	7 743		25 857	743	3 116	18
		J		52 574	27 540	22 425	7 461		24 917	416	2 559	1
785	Motor and other cycles etc.	A		1 915	1 282	4 523	1 249		1 025	19	45	
		M		2 271	1 285	4 071	1 577		1 093	35	36	2
		J		2 204	1 471	3 549	1 333		1 025	25	33	
786	Vehicles n.e.s, not motorized trailers	A		10 404	4 739	1 653	3 675		1 959	253	902	
		M		11 562	5 621	1 628	3 557		2 541	430	1 120	19
		J		9 186	4 270	924	3 048		1 953	342	708	
791	Railway vehicles and associated equipment	A		2 823	890	256	350		757	287	80	
		M		2 002	1 125	276	481		1 249	101	66	
		J		1 908	1 024	176	178		434	62	67	85
792	Aircraft and associated equipment	A		583	36	55	14			3	1	
		M		334	37	160	117			6	9	1
		J		714	48	42	39			17	22	
793	Ships and boats	A		2 998	20 711	2 053	2 091		17 552	54	445	29
		M		9 320	4 041	480	1 230		2 881	37	1 357	19
		J		4 323	9 323	873	4 446		12 974	258	155	30
812	Sanitary, heating, lighting apparatus	A		4 226	5 116	8 362	2 604		869	1 219	770	2
		M		4 694	4 980	8 296	2 718		1 111	1 547	1 025	1
		J		3 934	5 222	6 063	2 535		923	1 500	1 019	2
821	Furniture and parts thereof	A		28 765	8 224	28 198	9 402		3 703	1 446	4 517	4
		M		32 598	7 397	22 903	10 548		3 870	1 793	5 318	6
		J		30 032	6 802	19 706	8 698		3 460	1 391	5 126	2
831	Travel goods, handbags and similar	A		1 004	215	1 173	432		149	35	144	5
		M		1 210	170	894	402		118	41	122	6
		J		1 009	167	834	376		78	55	211	5
842	Men's outerwear not knitted	A		888	737	1 817	662		504	162	32	283
		M		676	574	1 586	721		503	262	50	354
		J		452	524	1 972	613		455	223	38	293
843	Women's outerwear not knitted	A		900	531	830	538		540	184	89	787
		M		889	389	836	741		612	180	122	812
		J		611	444	2 330	715		468	193	66	729
844	Garments under, not knitted	A		221	63	95	113		108	19	4	24
		M		226	31	82	120		108	23	4	52
		J		172	37	68	119		88	32	13	23
845	Outerwear, knitted, not elastic	A		509	316	2 918	341		408	63	140	903
		M		366	258	2 950	305		405	45	150	643
		J		340	316	4 043	313		446	46	119	487
846	Garments under, knitted or crocheted	A		414	367	1 254	340		280	204	19	1 047
		M		447	286	2 019	321		293	274	32	985
		J		447	448	1 753	483		301	227	28	734
847	Textile clothing accessories, n.e.s.	A		143	136	1 283	114		137	9	18	53
		M		162	108	1 992	127		114	6	6	46
		J		139	135	1 399	170		104	11	8	47
848	Headgear, non-textile clothing access.	A		205	262	619	210		145	49	6	47
		M		253	227	578	251		236	46	11	103
		J		250	252	536	253		218	43	13	78
851	Footwear	A		729	1 706	12 043	714		689	125	80	131
		M		579	1 604	10 849	743		623	108	81	99
		J		625	1 897	9 604	712		482	90	73	64
871	Optical instruments and apparatus	A		53	18	32	9		31		1	
		M		77	13	20	16		18			
		J		55	27	20	11		17		1	
872	Medical instruments and appliances	A		463	235	396	152		516	1 529	230	3
		M		687	247	393	165		603	1 426	278	1
		J		648	217	295	147		543	1 402	207	
873	Meters and counters, n.e.s.	A		207	68	44	37		45		8	
		M		183	50	56	42		36	1	1	
		J		224	58	56	61		56	1	3	
874	Measuring, checking, controlling instrum.	A		1 670	523	662	499		926	81	90	
		M		1 853	693	854	523		855	67	118	1
		J		1 468	640	685	541		883	77	171	1
881	Photographic apparatus and equipment	A		618	77	253	151		132	52	108	
		M		521	105	257	117		200	67	151	
		J		502	95	243	113		137	46	136	
882	Photographic and cinematographic supplies	A		3 612	3 124	866	1 496		2 729	8	23	
		M		3 598	2 585	726	1 568		2 706	12	27	
		J		3 693	2 676	651	1 460		2 715	10	28	
883	Developed cinematographic film	A		3	8	10	2		33	11	1	
		M		4	7	29	4		26	6	2	
		J		3	22	9	2		50	15	1	
884	Optical goods, n.e.s.	A		59	95	117	27		20	21	1	
		M		60	99	66	16		24	15	1	
		J		59	95	54	25		27	14		

Export
INTRA (EUR 10)

COMMERCE DE LA CE
par groupes de la CTCl

Value in 1000 ECU

Valeurs en 1000 ECU

SITC CITC Rev. 2	Products - Produits	1984	EUR 10	Deutsch- land	France	Italia	Nederland	Belg.-Lux	United Kingdom	Ireland	Danmark	Ελλάδα
781	Automobiles pour personnes sauf bus	A		815 576	321 908	93 280	39 015		45 770	11 066	1 482	16
		M		812 580	265 095	130 947	46 516		31 007	10 939	2 700	
		J		189 954	271 434	115 739	45 471		31 347	6 874	2 072	
782	Automobiles p. march. et usages spéciaux	A		91 275	45 748	37 587	18 675		13 381	729	643	70
		M		109 386	37 460	37 124	23 314		13 819	653	448	14
		J		32 733	37 426	41 418	19 833		13 830	726	918	
783	Véhicules automobiles routiers, n.d.a.	A		31 239	4 022	6 683	25 660		990	59	248	116
		M		29 815	5 670	7 153	30 236		834	56	78	
		J		7 538	5 245	4 923	23 829		792	12	62	
784	Parties véhicules automobiles routiers	A		274 028	138 127	78 332	20 928		116 974	3 558	5 004	21
		M		234 408	152 354	94 926	21 478		125 436	3 407	7 089	25
		J		236 847	118 820	80 179	22 107		114 867	1 265	6 106	6
785	Motocycles, vélocipèdes avec ou sans moteur	A		11 285	9 850	23 667	8 024		6 269	167	541	17
		M		14 232	9 645	19 801	10 032		7 264	284	395	
		J		11 503	11 238	18 189	8 729		7 146	246	289	
786	Véhicules non motorisés, remorques	A		32 346	13 397	2 566	7 416		4 892	520	2 305	99
		M		36 130	15 238	3 268	7 600		5 958	1 023	3 046	
		J		29 230	12 872	2 017	6 831		4 955	1 089	1 998	
791	Véhicules et matériel pour chemins de fer	A		20 584	3 534	1 111	2 936		1 971	200	606	55
		M		16 089	2 514	363	3 989		3 355	11	416	
		J		13 458	2 943	809	1 093		2 866	494	392	
792	Appareils de navigation aérienne	A		248 395	12 122	23 154	3 462			200	197	56
		M		137 628	6 825	29 030	66 855			507	642	117
		J		425 566	17 825	9 103	8 474			468	386	10
793	Bateaux	A		2 609	15 047	6 012	5 086		6 684	152	3 601	278
		M		21 020	18 994	8 002	4 638		12 324	199	6 260	109
		J		21 183	19 197	48 992	7 187		25 951	1 684	1 617	91
812	App. sanit. hygiénique, chauffage, éclairage	A		21 273	15 505	24 735	7 100		4 340	2 345	2 054	18
		M		22 862	14 815	26 290	7 103		5 162	3 208	2 793	2
		J		19 872	15 313	19 574	7 194		4 574	2 636	2 462	18
921	Meubles et leurs parties et pièces	A		86 935	28 383	110 569	31 041		14 419	3 661	17 178	24
		M		102 395	29 861	98 460	32 673		15 156	4 712	19 367	20
		J		89 247	26 769	81 027	28 770		13 808	3 473	19 090	13
831	Articles voyage, sacs à main et similaire	A		5 759	2 961	22 897	3 957		1 507	608	522	111
		M		6 398	2 651	15 115	3 484		1 185	525	441	85
		J		6 230	2 551	15 955	2 963		879	585	736	109
842	Vêtements dessus hommes, sauf bonneterie	A		28 825	14 506	56 251	11 915		12 460	3 429	598	4 320
		M		17 334	11 368	42 929	13 515		11 277	5 072	965	4 907
		J		11 629	11 236	39 372	10 457		11 588	4 326	721	4 722
843	Vêtements dessus femmes, sauf bonneterie	A		43 694	30 606	39 619	15 389		19 318	4 171	2 684	15 426
		M		22 700	18 383	29 594	18 952		18 661	4 255	3 136	16 521
		J		22 342	23 828	29 544	15 744		14 002	3 586	2 212	13 754
844	Sous-vêtements, sauf bonneterie	A		6 230	2 878	5 015	2 609		2 887	480	83	324
		M		5 138	1 454	3 046	2 807		3 062	525	79	625
		J		3 688	1 465	3 182	2 260		2 424	530	171	321
845	Vêtements dessus bonneterie non élast.	A		22 555	16 654	93 695	9 443		12 966	1 354	3 731	10 963
		M		12 134	9 677	74 907	7 792		12 934	1 082	4 159	13 071
		J		10 966	13 596	113 793	7 648		15 583	1 123	3 221	9 891
846	Sous-vêtements de bonneterie	A		11 205	15 541	22 366	6 357		7 131	3 017	562	16 136
		M		10 523	12 114	25 474	7 608		8 105	4 228	795	20 144
		J		9 907	11 665	23 223	7 841		8 618	3 764	688	10 499
847	Accessoires du vêtement en textile, n.d.a.	A		4 261	3 493	22 290	1 851		3 035	181	238	440
		M		4 586	2 486	19 883	1 890		2 917	152	77	374
		J		4 383	2 980	18 943	2 273		2 353	282	154	400
848	Vêtements en mat. n. textile; coiffures	A		7 882	4 126	17 190	4 197		3 274	530	248	9 527
		M		6 988	3 814	12 935	4 067		3 459	572	937	13 037
		J		7 470	5 287	15 200	3 965		3 367	449	1 114	11 752
851	Chaussures	A		14 939	24 231	174 723	9 057		13 125	2 692	1 405	2 744
		M		10 681	21 186	134 345	8 073		10 565	2 466	1 505	2 030
		J		11 278	27 401	144 902	7 929		7 335	2 085	1 326	1 558
871	Appareils et instruments d'optique	A		9 472	770	434	2 551		3 256	7	101	9
		M		15 176	2 618	230	2 821		1 441	1	68	1
		J		9 510	4 281	658	1 480		1 242	4	73	9
872	Instruments et appareils médico-chirurg.	A		15 906	7 552	6 711	6 781		10 712	14 039	3 122	58
		M		19 415	7 527	6 949	8 290		13 195	15 299	3 342	13
		J		16 791	7 285	5 075	7 360		11 403	13 015	2 782	10
873	Compteurs et instruments de mesure	A		5 007	1 414	570	641		907	15	261	
		M		5 182	1 526	759	1 068		778	96	35	
		J		5 198	1 355	675	1 195		1 068	16	129	
874	Instruments de mesure, vérification, etc.	A		102 840	31 075	21 132	31 426		65 641	6 210	8 247	52
		M		112 347	34 226	21 533	34 552		70 120	8 570	9 806	81
		J		98 484	34 830	18 212	37 773		66 627	10 583	11 499	59
881	Appareils et équipement photographiques	A		20 138	3 080	4 518	5 168		5 352	742	2 618	1
		M		20 028	2 783	5 311	5 267		9 656	1 204	3 786	1
		J		17 606	3 080	3 670	5 268		6 184	1 342	3 055	2
882	Produits photo- et cinématographiques	A		41 883	31 772	11 515	19 902		39 184	75	450	26
		M		39 859	28 883	8 781	21 663		35 369	138	434	2
		J		42 129	29 882	6 338	16 622		36 125	103	774	7
883	Films cinéma, impressionnés et développés	A		164	546	512	71		1 731	187	71	7
		M		175	582	818	177		1 577	117	85	
		J		277	583	586	116		2 010	189	60	20
884	Éléments d'optique; articl. de lunetterie	A		12 186	9 226	6 167	3 836		1 566	2 522	223	
		M		13 487	8 818	6 948	2 579		2 458	2 236	217	
		J		12 001	8 528	5 331	2 227		2 336	2 492	173	

export
INTRA (EUR 10)

COMMERCE DE LA CE
par groupes de la CTCI

Value in 1000 ECU

Valeurs en 1000 ECU

SITC CTIC Rev. 2	Products - Produits	1984	EUR 10	Deutsch- land	France	Italia	Nederland	Belg.-Lux	United Kingdom	Ireland	Danmark	Ελλάδα
885	Horlogerie	A		17 386	6 110	2 108	1 933		2 116	281	183	
		M		18 687	6 451	2 317	2 289		2 250	388	194	
		J		15 877	6 501	2 050	2 788		1 813	470	149	
892	Imprimés	A		40 848	21 885	24 010	26 008		19 682	4 710	4 440	434
		M		48 918	24 323	29 271	28 242		23 117	4 463	4 769	80
		J		58 406	27 747	22 708	28 760		22 535	5 272	4 652	36
893	Ouvrages, n.d.a., en matières plastiques	A		93 437	38 470	45 893	36 996		24 790	6 593	10 357	187
		M		106 585	38 597	52 370	41 585		28 535	7 877	12 462	948
		J		96 484	37 379	43 357	43 837		27 798	7 259	11 284	317
894	Voitures d'enfants, articles de sport, jouets	A		25 191	15 054	21 878	9 235		15 253	6 417	1 114	199
		M		26 266	15 320	21 585	12 134		18 062	8 204	1 622	423
		J		25 274	15 308	20 834	11 746		17 566	5 739	1 210	427
895	Papeterie, fournitures de bureau	A		12 581	7 320	5 289	2 310		5 547	1 469	382	
		M		14 782	8 480	7 500	2 418		7 724	947	372	
		J		12 609	6 767	7 174	2 997		6 820	1 074	339	
896	Objets d'art et antiquités	A		16 185	3 945	1 040	3 877		10 293	820	2 290	2
		M		7 443	4 838	1 107	7 621		14 172	695	1 866	49
		J		5 234	4 095	4 188	3 506		13 134	797	998	7
897	Bijouterie, joaillerie, orfèvrerie	A		14 528	6 354	16 886	1 871		4 480	2 040	835	647
		M		12 637	10 020	33 888	1 728		7 092	1 550	314	669
		J		14 311	6 897	30 235	2 678		5 188	1 987	412	683
898	Instruments de musique et accessoires	A		38 243	14 898	12 938	7 300		22 798	8 357	2 004	85
		M		37 851	13 093	8 444	7 916		23 368	9 180	2 123	123
		J		31 304	12 011	5 328	7 255		19 636	9 078	2 794	133
899	Autres articles manufacturés, n.d.a.	A		17 087	12 529	12 020	12 520		7 643	1 115	3 725	134
		M		19 284	12 292	11 134	15 305		8 942	1 060	3 362	183
		J		17 858	13 029	11 221	13 732		8 112	956	3 216	156
911	Collis postaux non classés ailleurs	A			1 436	39	1 618			1 150		
		M			1 297	37	1 578			1 520		
		J			1 397	86	1 918			1 353		
931	Transactions spéciales et articles n.d.a.	A		45 871		82	1 120		16 342	15 337	168	
		M		56 040			1 718		12 701	19 023	394	
		J		45 866		119	1 608		9 592	16 744	212	
941	Animaux zoo, chiens, chats, similaires	A		150	260	35	425		641	177	237	
		M		209	216	74	393		528	212	74	
		J		227	240	34	271		503	167	46	
951	Armurerie et munitions de guerre	A		1 018	373	2 063	44		177		10	
		M		1 607	653	334	14		407		18	31
		J		1 116	257	754	12		108		20	
961	Monnaies non en circul. sauf pièces d'or	A		675	135		25		278			
		M		468	275		74		178			
		J		548	170		215					
971	Or, non monétaire	A		10 900	9 403	75	12 645		439	248	368	
		M		10 631	10 162	265	11 987		1 684	256	1 079	
		J		9 916	13 498	196	6 077		1 757	122	223	
972	Monnaies d'or	A		4 933			93				1	
		M		2 259			94					
		J		4 223			79					4

Quantity in 1000 kg

Quantités en 1000 kg

SITC CITC Rev. 2	Products - Produits	1984	EUR 10	Deutsch- land	France	Italia	Nederland	Belg.-Lux	United Kingdom	Ireland	Danmark	Ελλάδα	
001	Live animals	A		3 872	1 600	377	726		151	6 916	580	87	
		M		6 762	2 303	1 171	1 167		176	6 838	310	29	
		J		3 908	2 306	1	873		139	5 928	235	62	
011	Meat, fresh, chilled or frozen	A		18 850	46 791	6 812	4 854		6 480	9 741	15 872	1	
		M		12 334	52 801	4 779	5 698		5 817	7 665	21 771	43	
		J		13 891	38 979	4 457	7 044		5 093	6 219	16 374	1	
012	Meat, salted, dried or smoked	A		24	268	88	222		18		223		
		M		50	337	136	186		63		313		
		J		54	257	97	201		29		309		
014	Prepared or preserved meat, n.s.s.	A		708	2 428	428	3 443		530	3	9 559		
		M		841	1 948	382	5 024		512	34	12 572		
		J		786	1 823	225	5 463		448	67	10 304		
022	Milk and cream	A		22 322	25 357	7	51 379		8 760	9 752	9 052	6	
		M		37 669	29 789	7	62 922		18 028	11 280	10 847	4	
		J		24 528	27 296	159	66 524		9 398	3 330	10 114	8	
023	Butter	A		895	17 338		14 945		576	193	1 536	2	
		M		1 401	5 270		4 497		646	913	1 509	2	
		J		1 146	4 780		8 484		1 110	3 460	2 913	3	
024	Cheese and curd	A		7 401	5 403	1 896	5 210		1 908	13	13 695	133	
		M		5 005	5 051	1 000	6 101		1 777	83	16 305	563	
		J		4 133	5 330	677	5 772		2 016	21	15 111	189	
025	Birds' eggs, fresh, preserved	A		748	859	5	3 681		64	4	39		
		M		1 200	986	10	5 912		52		55	3	
		J		1 482	1 270		3 868		73		78		
034	Fish, fresh, chilled or frozen	A		2 037	1 421	255	17 864		2 676	10 334	4 691	2	
		M		1 872	6 741	260	8 725		1 257	550	5 345	2	
		J		1 884	2 168	97	9 569		1 079	1 703	4 023		
035	Fish, dried, salted or smoked	A		29	327	154	185		241	19	715	47	
		M		365	189	8	109		186	4	318	17	
		J		22	223	23	137		196	5	462	1	
036	Crustaceans and molluscs, fresh, frozen	A		5	848	2 332	118		880	22	1 542	24	
		M		18	1 568	1 754	137		717	50	1 116	197	
		J		4	744	1 016	34		743	23	1 472	11	
037	Fish etc., prepared or preserved	A		635	384	96	487		524	50	1 469	6	
		M		672	306	63	763		421		1 500	14	
		J		872	286	46	533		482	23	1 609	1	
041	Wheat and meslin, unmilled	A		158 665	613 710				79 035		58 915		
		M		237 667	269 314	10	598		68 427		25 344	17 000	
		J		247 616	322 273	2 500	2 680		13 264		40 208		
042	Rice	A		1 277	134	2 985	885		49		48	175	
		M		1 084	297	32 980	1 192		74	2	63	198	
		J		2 395	177	32 257	1 320		75		47	50	
043	Barley, unmilled	A		50 418	10 720		64		191 883		30		
		M		15 460	77 797	9 632			106 913		808		
		J		8 101	56 528	11 046			156 546		45 918		
044	Maize (corn), unmilled	A		133	31 689	49	9				4		
		M		3	14 047	4 811	1				2		
		J		2	44 976	2 874	1		44		4		
045	Other cereals, unmilled	A		5 701	485	2	103		41		37	8	
		M		8 007	687	19	150		19		10		
		J		3 828	52	130	44		5		6		
046	Meal and flour of wheat	A		20 321	145 051	5 537	4 599		3 126		221	18 625	
		M		20 577	127 068	98 718	19 964		2 511		208	23 483	
		J		40 782	124 310	78 696	25 718		570		208	16 730	
047	Other cereal meals and flours	A		3 170	2 592	2			168		16		
		M		4 440	4 047	131		25		154		21	
		J		2 033	5 046	909		1		56		12	
048	Preparations of cereals, flour, starches	A		19 274	44 813	18 107	3 928		24 677	1 533	5 821	1 226	
		M		21 564	53 295	8 719	5 695		30 094	7 651	6 605	1 090	
		J		19 068	38 546	6 288	9 971		35 389	1 252	8 616	1 028	
054	Vegetables and edible roots	A		4 596	6 504	13 430	40 363		3 190	16	1 746	483	
		M		3 554	8 530	10 340	33 186		3 070	27	1 816	9 470	
		J		2 227	6 386	10 202	15 638		1 772	12	1 327	1 035	
056	Vegetables, roots, tubers, preserved	A		894	3 734	20 201	1 190		1 824	2	237	10 785	
		M		827	3 623	10 188	1 279		1 998	1	301	16 820	
		J		880	3 239	9 028	1 210		1 631		290	5 424	
057	Fruit and nuts, fresh or dried	A		4 274	8 818	26 041	2 857		233		824	7 262	
		M		2 203	6 487	18 441	2 915		466		610	20 869	
		J		2 898	4 572	14 055	1 805		568		367	3 885	
058	Prepared or preserved fruit	A		3 348	2 512	3 500	2 752		1 689	11	1 915	2 645	
		M		3 943	2 676	2 981	2 925		1 390	25	1 754	4 991	
		J		3 665	2 440	1 678	2 455		1 029	10	1 589	5 227	
061	Sugar and honey	A		46 986	192 479	4 383	35 213		24 460	30	8 396	11	
		M		117 851	181 044	653	35 290		27 149	12 000	12 739	15 752	
		J		80 536	161 339	754	43 918		34 598	220	11 427	2 501	
062	Sugar confectionery, not containing cocoa	A		2 080	743	311	1 648		2 859	173	866	140	
		M		2 341	761	182	1 837		2 801	303	968	413	
		J		1 793	725	638	1 428		3 332	189	973	186	
071	Coffee and coffee substitutes	A		2 108	1 212	29	367		225		185	75	
		M		3 054	321	21	363		150		215	35	
		J		3 689	631	129	261		288		214	5	
072	Cocoa	A		2 028	471	22	6 296		1 014		46		
		M		2 295	242	128	7 214		1 537		51		
		J		1 591	321	94	4 999		1 343		46		

COMMERCE DE LA CE
par groupes de la CTCI

Export
EXTRA (EUR 10)

Valeur en 1000 ECU

Valeurs en 1000 ECU

SITC CTC Rev. 2	Products - Produits	1984	EUR 10	Deutsch- land	France	Italia	Nederland	Belg.-Lux	United Kingdom	Ireland	Danmark	Ελλάδα
001	Animaux vivants p. alimentation humaine	A		7 964	8 053	4 414	4 464		2 093	7 212	1 487	183
		M		13 687	6 234	1 417	7 183		1 817	7 326	1 003	81
		J		9 190	6 262	17	5 006		1 921	7 022	637	122
011	Viande etc. frais, réfrigérés, congelés	A		24 601	62 003	7 052	7 191		10 078	20 335	41 381	2
		M		15 942	71 069	4 600	9 048		8 596	15 222	55 933	83
		J		16 141	50 477	4 236	12 319		8 034	14 773	40 458	2
012	Viandes etc. séchées, salés, fumés	A		157	680	793	204		51		415	
		M		201	798	2 347	168		128		558	
		J		166	669	2 284	184		98		551	
014	Préparations et conserves de viande	A		1 429	5 323	2 253	8 024		1 414	32	25 925	
		M		1 610	4 740	1 465	10 250		1 458	99	35 390	
		J		1 732	4 965	1 092	10 575		1 266	163	29 830	
022	Lait et crème de lait	A		20 489	29 387	12	63 267		10 002	12 635	17 602	5
		M		40 720	33 181	13	75 333		18 235	19 691	20 642	3
		J		22 679	31 424	91	83 581		10 069	5 177	17 310	8
023	Beurre	A		1 940	35 361		33 135		1 216	462	3 275	6
		M		3 518	11 326	2	11 363		1 691	2 259	3 273	7
		J		2 546	10 255	1	19 440		3 426	6 623	5 961	13
024	Fromage et caillebotte	A		14 731	18 203	8 617	12 290		3 317	32	20 087	448
		M		11 375	17 506	4 552	14 203		3 391	274	24 566	1 922
		J		9 456	18 344	3 245	13 414		3 635	89	21 764	611
025	Œufs d'oiseaux	A		1 317	1 539	11	5 031		197	23	70	
		M		1 837	1 890	8	7 890		242		90	5
		J		1 642	2 152		4 979		230		134	1
034	Poissons frais, réfrigérés, congelés	A		3 114	4 803	682	11 502		3 416	4 830	12 730	2
		M		2 206	8 989	459	8 363		2 867	756	14 118	10
		J		2 169	5 119	145	7 687		2 398	985	11 100	
035	Poissons séchés, salés, fumés	A		133	963	237	330		865	73	2 043	68
		M		874	658	53	228		919	47	1 296	16
		J		139	755	32	275		1 058	68	1 426	4
038	Crustacés frais, réfrigérés, congelés	A		61	3 107	1 355	388		3 598	47	8 236	46
		M		68	5 914	1 024	369		3 524	258	4 961	379
		J		49	2 336	635	157		3 055	183	5 494	65
037	Poissons, crustacés, préparés ou conservés	A		1 818	1 581	390	1 020		2 318	60	4 602	28
		M		2 359	1 186	280	1 485		1 926		4 746	47
		J		2 124	1 470	251	1 214		2 106	36	5 028	12
041	Froment et méteil non moulus	A		25 878	108 954				13 726		9 510	
		M		40 143	48 316	5	138		15 812		4 148	3 402
		J		44 286	58 034	1 028	807		2 029		6 613	
042	Riz	A		736	131	1 031	528		47		38	42
		M		642	239	13 423	738		68	4	50	44
		J		1 309	172	15 688	763		62		32	11
043	Orge non mondée	A		9 189	2 029		23		32 753		12	
		M		2 520	14 484	2 107			19 303		153	
		J		1 265	10 082	2 439			29 577		7 444	
044	Maïs non moulu	A		410	12 006	91	68				11	
		M		5	3 881	1 301	4				2	
		J		3	11 928	798	4		17		2	
045	Autres céréales non moulues	A		966	116	3	43		18		22	8
		M		1 296	184	28	66		22		21	
		J		641	23	135	21		2		12	
046	Semoule et farine de froment	A		4 901	31 457	1 614	1 038		1 010		77	2 847
		M		5 183	33 232	23 926	4 753		663		76	4 571
		J		10 700	27 676	20 723	5 193		223		79	3 547
047	Autres semoules et farines	A		741	608	1			64		11	
		M		864	1 001	43	6		66		14	
		J		456	1 191	263	1		30		10	
048	Préparations de céréales, farines, féculés	A		13 806	20 580	13 521	6 011		19 271	574	9 772	1 223
		M		16 243	22 394	6 609	6 710		21 952	3 045	10 588	1 195
		J		16 003	19 144	4 641	6 286		22 912	485	12 456	938
054	Légumes, plantes, etc., frais	A		7 968	8 875	9 738	26 981		2 157	62	1 263	331
		M		5 092	12 842	7 651	23 819		2 182	81	1 430	2 079
		J		4 537	7 440	7 644	13 196		1 595	55	1 206	586
058	Légumes, racines, etc., conservés	A		1 608	4 335	18 215	1 800		1 776	14	385	8 846
		M		1 563	4 429	7 913	1 822		2 182	8	524	14 326
		J		1 616	4 377	8 738	1 714		1 801		549	5 630
067	Fruits frais, secs, sauf oléagineux	A		2 742	6 090	15 018	1 779		557		505	4 304
		M		1 884	7 068	14 732	1 899		1 021		621	9 714
		J		3 628	5 943	19 039	1 412		1 107		595	3 634
068	Préparations et conserves de fruits	A		4 532	2 986	2 868	4 037		2 751	21	1 907	1 638
		M		5 951	3 416	3 115	4 271		2 566	30	1 614	3 655
		J		5 068	3 596	1 649	3 875		2 039	16	1 562	3 303
061	Sucre et miel	A		13 292	59 978	1 735	13 356		8 569	36	2 330	51
		M		29 097	48 638	221	12 751		7 431	7 287	3 610	3 402
		J		20 121	41 907	358	19 084		16 345	129	3 373	238
062	Confiserie, sucreries, sans cacao	A		4 588	2 108	916	3 288		7 221	369	1 775	269
		M		5 057	2 403	480	3 781		7 010	654	2 178	1 060
		J		4 037	2 336	1 205	2 911		8 204	378	2 105	435
071	Café et succédanés du café	A		11 564	5 230	187	2 909		1 123		794	146
		M		16 843	4 818	116	4 413		895		975	230
		J		18 327	2 527	814	2 238		1 735		981	22
072	Cacao	A		8 747	1 433	56	20 891		3 690		108	
		M		8 316	646	815	25 679		4 874		137	1
		J		5 906	816	377	17 285		5 003		150	

EC TRADE
by SITC groups

export
EXTRA (EUR 10)

Quantity in 1000 kg

Quantités en 1000 kg

SITC CITC Rev. 2	Products - Produits	1984	EUR 10	Deutsch- land	France	Italia	Nederland	Belg.-Lux	United Kingdom	Ireland	Danmark	'Ελλάδα
073	Chocolate and cocoa preparations	A		1 798	998	205	2 554		3 600	1 148	521	18
		M		1 585	841	271	2 453		2 663	1 086	551	54
		J		1 237	1 036	132	2 801		2 749	727	534	20
074	Tea and mate	A		144	22	31	1 033		1 681	10	32	
		M		126	35	41	1 108		2 278		29	2
		J		76	98		665		1 634	5	40	
075	Spices	A		154	137	27	761		185	2	23	25
		M		224	259	5	520		128	1	23	5
		J		146	371	15	441		99		22	13
081	Feeding stuff for animals	A		79 551	25 563	43 013	46 126		6 016	19	12 301	4 199
		M		84 578	26 000	26 360	37 499		8 974	30	30 999	41 931
		J		77 618	30 154	9 669	32 447		9 946	9	27 536	1 884
091	Margarine and shortening	A		232	276	395	4 707		356		396	2
		M		761	311	218	7 451		265		570	4
		J		241	290	1 677	5 737		284		793	31
098	Edible products and preparations n.e.s.	A		4 287	5 369	1 175	7 422		5 021	3 688	2 787	358
		M		5 465	4 611	862	6 500		5 301	7 475	3 688	732
		J		5 572	4 858	671	7 709		4 541	6 806	3 513	468
111	Non-alcoholic beverages, n.e.s.	A		2 460	25 934	1 392	15 695		3 625	169	1 441	708
		M		5 365	533 655	1 452	11 861		1 435	149	2 292	773
		J		9 528	210 894	983	31 440		26 062	132	2 117	739
112	Alcoholic beverages	A		27 413	65 604	31 303	36 084		35 234	1 335	4 055	881
		M		29 479	69 576	22 720	45 316		36 904	2 966	6 117	775
		J		29 035	65 281	24 780	35 795		34 500	1 631	6 028	607
121	Tobacco, unmanufactured and waste	A		249	164	2 556	61		46		37	10 789
		M		579	39	3 303	309		433		43	10 146
		J		672	248	2 237	115		129		56	3 573
122	Tobacco, manufactured	A		432	621	18	340		2 963	111	202	3
		M		782	434	3	450		2 663	163	222	10
		J		849	228	11	450		2 068	189	224	
211	Hides, skins (excluding furskins), raw	A		3 401	1 805	1 829	2 092		1 730	114	1 219	460
		M		3 789	2 266	919	3 141		2 378	305	1 090	1 089
		J		3 487	2 230	1 119	2 616		2 441	173	1 102	340
212	Furskins, raws	A		4	178		1		39	2	61	
		M		3	165		1		56		85	
		J		3	308	1			25		74	
222	Seeds for 'soft' fixed vegetable oil	A		251	45	50	3 036		68		21	
		M		320	28	38	1 138		75		11	
		J		302	30	20	289		102		17	10
223	Seeds for other fixed vegetable oils	A		210	106	188	312		128		21	29
		M		307	72	17	369		133		26	58
		J		397	64	1	307		71		69	203
232	Natural rubber latex; rubber, gums	A		145	14	121			434	55	2	
		M		272	41	103	24		220	56	2	
		J		149	30	33			133		28	
233	Synthetic rubber latex, rubber, etc.	A		13 684	11 479	6 376	5 412		2 784	17	132	
		M		16 604	9 895	3 336	7 120		4 673	14	244	
		J		12 861	10 425	4 776	5 554		4 493	37	248	
244	Cork, natural, raw and waste	A		3	5	1			15			
		M		8	1	10			4			
		J		4	4		2		12			
245	Fuel wood and wood charcoal	A		147	880	47	46		9		300	3
		M		215	2 031	20	39		15		255	
		J		326	1 767	12	34		2		64	
246	Pulpwood, (incl. chips and wood waste)	A		76 980	9 527	21	1 981		34 851	4 153	40 111	
		M		126 617	11 740	63	1 793		38 527	6 423	45 513	
		J		108 517	12 452	51	1 832		29 263	4 209	40 809	
247	Other wood, rough or roughly squared	A		35 109	28 485	54	15		700		3 938	
		M		42 405	32 033	83	98		486		4 416	
		J		36 323	27 588	25	17		1 084		5 504	
248	Wood, simply worked, and sleepers	A		26 835	14 757	5 874	551		167		3 282	519
		M		29 016	16 220	2 610	685		387		4 830	445
		J		23 788	16 825	4 995	466		135		4 440	21
251	Pulp and waste paper	A		21 452	32 575	2 017	4 576		3 634		5 851	
		M		25 545	30 753	143	5 181		6 027		7 554	
		J		27 309	31 741	271	2 921		3 493		7 138	
281	Silk	A		2	20	56						
		M		45	3	20	14					
		J		55	5	13						
263	Cotton	A		1 369	750	215	71		918		8	2 746
		M		1 521	650	96	41		668		14	5 565
		J		1 573	459	137	42		746		5	6 499
264	Jute and other textile bast fibres	A			21	34	18		30			30
		M		1	21	22	31		3			
		J		210			21		4			
265	Veg. textile fibres, excluding cotton, jute	A		47	1 158	43	20		100		2	
		M		210	1 829	13			83		3	
		J		49	1 507	7			266		63	11
266	Synthetic fibres for spinning	A		1 810	1 548	12 733	273		131	322	246	84
		M		1 920	1 537	9 645	219		143	481	230	77
		J		1 452	1 555	11 895	145		166	367	282	140
267	Other man-made fibres for spinning	A		13 793	1 158	294	100		1 218		3	
		M		15 280	1 861	198	237		1 882		4	1
		J		12 988	1 471	58	187		1 856	19	1	

**export
EXTRA (EUR 10)**
**COMMERCE DE LA CE
par groupes de la CTCI**

Value in 1000 ECU

Valeurs en 1000 ECU

SITC CTIC Rev. 2	Products - Produits	1984	EUR 10	Deutsch- land	France	Italia	Nederland	Belg.-Lux	United Kingdom	Ireland	Danmark	Ελλάδα
073	Chocolat et préparat. aliment. au cacao	A		5 118	3 144	1 439	6 169		12 648	1 485	1 728	100
		M		4 116	2 710	1 312	5 545		7 761	1 500	1 734	204
		J		3 050	3 049	692	6 239		8 579	1 127	1 710	69
074	Thé et maté	A		710	161	207	2 998		12 399	81	236	
		M		551	289	276	3 306		16 288		242	15
		J		342	714	11	1 926		11 458	40	283	
075	Épices	A		910	1 035	129	3 226		635	10	79	177
		M		903	1 343	39	1 119		575	7	108	31
		J		904	1 483	66	779		354		110	237
081	Nourriture pour animaux	A		31 968	11 096	14 225	18 103		3 877	19	6 370	1 409
		M		34 353	10 522	9 219	16 107		4 746	97	15 963	10 036
		J		32 440	12 820	3 718	15 110		6 550	36	15 486	485
091	Margarine, graisses culinaires	A		285	416	329	5 360		488		392	5
		M		639	496	161	8 245		343		610	9
		J		289	479	2 222	6 392		390		815	66
098	Produits et préparat. aliment., n.d.a.	A		12 806	10 200	1 987	18 156		8 426	23 027	4 643	602
		M		18 555	9 033	3 212	14 555		10 814	36 546	5 958	1 168
		J		16 194	10 091	1 149	18 951		9 482	32 803	6 267	626
111	Boissons non alcooliques, n.d.a.	A		1 623	6 108	477	8 125		2 067	92	832	339
		M		3 211	9 596	497	6 368		917	100	1 369	283
		J		4 983	7 450	304	15 849		1 433	88	1 275	293
112	Boissons alcooliques	A		32 393	130 131	33 955	29 405		110 907	5 417	4 068	1 018
		M		33 398	147 101	25 003	35 425		109 786	10 332	5 845	1 243
		J		31 672	135 866	27 259	28 622		106 192	6 345	5 639	804
121	Tabacs bruts et déchets	A		759	325	1 031	269		234		133	33 179
		M		1 472	119	1 137	259		1 265		224	27 416
		J		1 167	682	1 607	663		493		314	11 905
122	Tabacs fabriqués	A		3 990	3 245	211	3 509		40 022	1 202	2 227	31
		M		6 420	2 615	60	4 638		32 785	1 668	2 541	64
		J		6 675	2 367	101	4 692		27 747	2 094	3 027	
211	Cuirs et peaux bruts, sauf pelletteries	A		6 118	4 463	5 025	4 688		4 273	224	3 321	1 883
		M		7 283	5 186	2 240	7 327		5 053	775	2 793	4 302
		J		6 927	5 076	3 124	6 658		4 952	319	2 901	1 937
212	Pelletteries brutes	A		540	894	10	97		6 833	181	15 612	3
		M		341	776	17	173		7 634		20 596	
		J		376	1 106	126			3 306		15 557	
222	Fruits oléagineux pour extract. d'huiles douces	A		318	69	71	1 253		71		35	
		M		337	43	60	554		126		16	
		J		303	41	31	368		115		28	16
223	Fruits oléagineux pour extract. d'autres huiles	A		216	106	112	259		96		15	19
		M		306	54	15	437		101		22	97
		J		403	119	4	240		56		60	89
232	Caoutchouc naturel	A		247	24	163			714	26	3	
		M		452	76	213	26		186	15	5	
		J		241	26	61			197		32	
233	Caoutchouc synthétique	A		18 252	13 762	7 955	6 332		3 216	7	170	
		M		23 054	12 634	4 494	6 706		5 733	1	152	
		J		18 782	13 688	5 697	5 687		6 041	12	306	
244	Liège brut et déchets	A		4	7	3			35			
		M		29	4	9	2		7			
		J		17	6		5		17			
245	Bois chauffage, charbon de bois	A		67	220	6	77		5		10	1
		M		96	350	2	38		14		27	
		J		250	375	10	60				14	
246	Bois de trituration	A		3 523	316	2	94		1 355	151	1 732	
		M		6 406	402	2	89		1 360	241	1 946	
		J		4 789	444	4	93		1 181	144	1 850	
247	Autres bois bruts ou simplement équarris	A		4 229	3 772	133	6		325		263	
		M		4 721	3 961	38	61		290		244	
		J		3 984	3 690	17	6		456		348	
248	Bois simplement travaillés, traverses	A		9 063	4 075	3 809	329		162		1 451	321
		M		9 643	4 736	1 383	450		295		2 221	280
		J		8 296	6 183	3 650	264		132		2 031	18
251	Pâtes à papier et déchets de papier	A		3 410	7 407	1 006	796		517		958	
		M		4 594	7 310	119	959		863		1 263	
		J		5 021	8 007	227	574		484		1 277	
261	Soie	A		39	129	562						
		M		358	33	196	20		3			
		J		493	66	93						
263	Coton	A		2 136	911	194	54		1 130		19	5 892
		M		2 068	966	152	23		1 076		16	10 032
		J		2 658	541	146	30		1 262		10	15 408
264	Jute et autres fibres libériennes	A		1	7	17	37		29		1	
		M		124	6	2	11		5		1	26
		J					39		3			
265	Fibres végétales (sauf coton, jute)	A		54	2 232	49	6		322		3	
		M		133	2 657	43			261		6	
		J		26	2 350	19			776		27	12
266	Fibres synthétiques pour filage	A		4 302	3 572	21 357	534		215	515	396	198
		M		4 392	3 723	18 663	440		251	910	376	188
		J		3 381	3 627	21 275	226		248	602	462	324
267	Aut. fibres synthétiques et artif., déchets	A		26 751	1 833	314	126		2 234	1	4	
		M		29 795	2 906	270	229		2 827		5	6
		J		27 423	2 343	179	203		3 615	29		

Quantity in 1000 kg

Quantités en 1000 kg

SITC CITC Rev. 2	Products - Produits	1984	EUR 10	Deutsch- land	France	Italia	Nederland	Belg.-Lux	United Kingdom	Ireland	Danmark	Ελλάδα
268	Wool and other animal hair	A		291	1 090	102	88		3 149			
		M		387	1 098	111	180		3 608	60	1	5
		J		308	1 236	51	102		2 734		1	
269	Old clothing, other text. articles; rags	A		2 816	1 094	590	2 260		1 342	1	296	57
		M		2 879	1 201	904	4 030		1 387		211	109
		J		2 276	1 347	323	2 742		1 329		393	129
271	Fertilizers, crude	A		991	2 520	1 271	32		55		20	
		M		374	1 044	889	144		37		24	
		J		416	1 289	524	318		67		80	
273	Stone, sand and gravel	A		148 199	227 308	104 693	1 989		39 453		19 445	4 059
		M		194 978	235 556	92 297	2 375		32 400		18 574	11 326
		J		155 589	235 110	82 718	3 461		21 569		20 887	11 397
274	Sulphur and unroasted iron pyrites	A		9 432	75 854	173	28		83			
		M		12 777	32 792	297			299			1 339
		J		6 566	27 481	404	8		103			18
277	Natural abrasives, n.e.s.	A		39	63	17 194	381		12	4		101
		M		786	88	378	568		62		1	29 859
		J		817	136	81	165		704			6 592
278	Other crude minerals	A		89 899	87 602	16 820	107 004		135 279	17 170	19 126	60 571
		M		80 525	79 118	38 379	110 500		205 234	8 647	42 132	71 582
		J		59 196	108 905	37 711	81 430		189 025	4 751	37 204	22 616
281	Iron ore and concentrates	A		173			143		41			3
		M		232	21	163	2 395		8			
		J		148		568	431					54
282	Iron or steel scrap and waste	A		67 250	123 335	37	93 081		312 402		2 149	
		M		75 386	97 062	43	35 580		331 465	1 210	1 655	
		J		60 266	97 005	46	31 846		271 828		1 724	
286	Ores and concentrates of uran and thorium	A				50						
		M										
		J										
287	Base metal ores and concentrates, n.e.s.	A		12 006	9 369	4 043	6 047		900	1 641	25	162 475
		M		34 409	9 866	7 082	8 491		1 020	19 034	33	156 562
		J		35 826	4 828	3 679	6 286		1 706	35 228	50	218 339
288	Non-ferrous metal waste and scrap	A		5 916	1 516	1 844	1 635		2 235	69	484	91
		M		8 452	4 994	607	1 294		4 181		511	8 108
		J		7 574	1 218	1 471	1 217		3 019	80	1 229	
289	Precious metal ores, waste, n.e.s.	A		1	12		12					
		M		1	201		1		1			
		J		1	35		11					
291	Crude animal materials, n.e.s.	A		1 556	730	574	1 298		2 180	25	6 402	13
		M		1 746	917	769	1 348		1 922	18	4 676	11
		J		1 665	804	448	1 870		1 248	18	4 377	9
292	Crude vegetable materials, n.e.s.	A		4 398	2 266	2 651	9 045		558	1	4 561	73
		M		2 604	1 634	1 953	7 255		1 129	275	3 891	201
		J		1 653	3 617	1 315	4 775		636	10	2 037	50
322	Coal, lignite and peat	A		128 586	24 026	11	18 843		22 024	43	26	
		M		114 359	6 516	127	27 002		11 664	179	6	75
		J		73 318	7 285	124	17 579		664	348	4 204	
323	Briquettes, coke, semi-coke	A		144 340	14 527	27 923	17 032		28 010	2	675	
		M		193 571	18 564	32 313	11 992		23 532		25	
		J		190 991	13 829	49 972	3 946		8 564		10	
333	Petroleum oils, crude	A							1 654 975			
		M							2 534 961			
		J			16				2 389 416			
334	Petroleum products, refined	A		179 643	245 770	372 834	287 591		196 928	9	102 361	95 944
		M		194 277	284 206	432 503	345 582		369 171	8	117 276	149 211
		J		219 325	422 807	248 729	349 652		270 988	4	105 132	58 233
335	Residual petroleum products, n.e.s.	A		25 196	10 259	9 859	5 962		15 483		6 687	270
		M		37 954	9 721	16 734	11 915		10 190	2	5 834	8
		J		39 505	13 729	10 801	15 881		12 646		7 150	39
341	Gas, natural and manufactured	A		7 009	17 265	8 540	3 021		42 649		1 276	818
		M		4 781	45 483	7 925	6 057		45 222		1 222	1 853
		J		10 915	43 470	8 006	2 142		97 659		2 533	556
351	Electric current	A										
		M										
		J										
411	Animal oils and fats	A		1 064	1 979	1 518	713		348		1 435	
		M		2 347	1 265	163	3 052		288		735	
		J		1 974	1 281	3 360	1 059		226		4 459	
423	Fixed vegetable oils, 'soft'	A		7 498	13 917	6 851	3 849		249		448	5 946
		M		6 116	16 657	4 332	5 460		76		469	7 445
		J		6 890	7 799	1 821	7 123		3 141		248	2 744
424	Other fixed vegetable oils	A		2 249	1 319	266	3 219		230		107	
		M		2 403	746	115	2 797		484		138	
		J		2 030	674	73	3 315		696		205	
431	Processed animal and vegetable oils, etc.	A		10 038	1 864	934	4 540		419		41	
		M		14 507	2 874	816	7 535		1 022		73	464
		J		6 330	2 356	737	4 530		344		37	650
511	Hydrocarbons, n.e.s., derivatives	A		41 412	30 229	38 526	130 805		27 258		58	796
		M		42 394	19 775	34 514	105 032		13 908		109	514
		J		47 034	27 758	16 332	65 698		6 393		128	379
512	Alcohols, phenols, etc.	A		24 061	5 317	7 130	11 434		7 539	1	94	
		M		30 067	5 210	4 588	13 662		4 291		188	
		J		28 875	4 004	6 740	9 711		4 210		179	

export
EXTRA (EUR 10)

COMMERCE DE LA CE
par groupes de la CTCI

Value in 1000 ECU

Valeurs en 1000 ECU

SITC CTIC Rev. 2	Products - Produits	1984	EUR 10	Deutsch- land	France	Italia	Nederland	Belg.-Lux	United Kingdom	Ireland	Danmark	Ελλάδα
268	Laines et poils fins ou grossiers	A		1 125	5 562	509	337		12 216		2	
		M		1 277	6 127	1 043	835		13 210	112	6	12
		J		1 097	7 367	467	288		11 815		6	
269	Friperie, drilles et chiffons	A		1 988	1 061	340	1 842		1 869	3	261	55
		M		2 186	1 063	645	3 189		1 730		136	107
		J		1 516	1 000	308	1 983		1 397	1	689	105
271	Engrais bruts	A		129	181	149	3		15		22	
		M		94	135	98	15		17		30	
		J		61	90	89	10		137		89	
273	Pierres, sables et graviers	A		2 099	3 034	15 467	119		574		218	303
		M		2 828	2 469	17 400	155		17 400		265	721
		J		2 209	2 273	11 616	240		636		546	595
274	Soufre et pyrites de fer non grillées	A		1 477	9 298	70	4		72			
		M		2 236	4 046	91			140		1	322
		J		1 295	3 756	89	1		53			5
277	Abrasifs naturels (y compr. diam. indust.)	A		972	71	338	470		1 285	3 567		97
		M		794	123	347	3 273		878	3 455	1	361
		J		794	117	128	6 042		1 289	3 189		123
278	Autres produits minéraux bruts	A		7 306	4 811	2 307	4 672		13 800	397	873	6 961
		M		7 968	4 511	6 359	4 722		16 895	441	1 244	5 951
		J		6 106	5 279	5 078	3 563		16 267	246	1 139	2 901
281	Minerais de fer et concentrés	A		26			24		7			
		M		31	2	3	43		2			
		J		23		23	58				2	
282	Ferrailles de fonte, de fer ou d'acier	A		9 600	14 444	31	15 030		33 367		419	
		M		12 680	11 079	32	10 200		36 481	114	461	
		J		9 748	11 930	23	11 223		33 111		522	
288	Minerais d'uranium, de thorium	A				16						
		M										
		J										
287	Minerais de métaux communs, n.d.a.	A		6 770	2 675	923	6 999		1 133	291	12	8 417
		M		11 477	2 367	2 111	9 019		1 403	5 577	19	10 508
		J		11 559	1 867	908	6 071		1 514	10 196	21	9 814
288	Déchets de métaux non ferreux	A		5 084	37 212	264	2 201		4 798	309	304	103
		M		6 391	38 484	221	1 981		4 359		383	380
		J		6 567	1 448	853	1 265		4 484	283	761	
289	Minerais des métaux précieux, déchets	A		236	1 974		2 249		5			92
		M		457	1 631		355		107			30
		J		136	11 402		1 314		39			21
291	Matières brutes d'origine animale, n.d.a.	A		6 468	4 278	565	2 155		1 616	62	2 436	263
		M		7 005	5 533	354	2 320		1 354	92	2 465	98
		J		6 466	4 734	275	2 680		2 041	122	2 048	159
292	Matières brutes d'origine végétale, n.d.a.	A		12 619	6 287	9 159	33 187		2 138	22	9 902	573
		M		11 069	5 623	5 413	37 832		2 883	319	8 559	444
		J		9 196	5 996	5 074	28 268		2 280	334	5 400	339
322	Houilles, lignites et tourbe	A		9 861	2 009	2	1 102		1 259	4	94	
		M		8 731	600	21	1 703		719	21	2	34
		J		6 439	730	103	1 037		61	41	268	
323	Briques, cokes et semi-cokes	A		14 936	2 042	2 967	1 443		2 128		48	
		M		20 189	2 297	3 928	998		2 039		3	
		J		20 183	1 746	5 480	342		778		1	
333	Huiles brutes de pétrole	A							434 992			
		M		1	10				679 339			
		J		1					640 417			
334	Produits raffinés du pétrole	A		70 493	83 984	123 601	87 986		70 125	84	31 077	26 307
		M		75 945	95 902	145 765	114 931		129 655	32	37 837	52 300
		J		83 910	138 065	82 256	116 588		96 687	36	34 209	17 715
335	Produits résiduels du pétrole	A		9 627	2 829	1 788	2 802		5 820		1 461	67
		M		14 355	3 058	3 428	4 046		5 033	41	1 563	3
		J		13 013	4 713	1 941	6 308		6 181		1 633	13
341	Gaz naturels, gaz manufacturés	A		2 537	6 371	2 701	1 003		12 174		363	273
		M		1 627	14 606	2 666	1 970		13 159		362	543
		J		3 829	13 584	2 235	694		27 524		683	168
351	Énergie électrique	A		18 347	22 887						53	
		M		10 152	34 713						343	
		J		6 682	29 177						196	
411	Huiles et graisses animales	A		1 051	1 196	953	535		626		1 052	
		M		1 647	894	130	2 258		491		497	
		J		1 545	978	2 264	842		479		2 449	
423	Huiles végétales fixes douces	A		7 872	13 618	9 420	4 088		354		424	5 064
		M		5 414	17 055	6 386	5 921		119		612	6 934
		J		7 045	9 290	2 381	9 065		2 407		344	3 098
424	Autres huiles végétales fixes	A		2 581	1 712	343	4 472		439		177	
		M		2 718	1 146	170	3 979		697		255	
		J		2 624	1 123	97	4 086		1 001		304	
431	Huiles et graisses élaborées	A		10 020	1 616	585	6 285		429		53	
		M		14 028	2 614	597	10 835		1 013		107	239
		J		7 061	2 606	767	6 540		430		44	340
511	Hydrocarbures et dérivés halogénés, etc.	A		25 489	22 201	23 244	64 906		20 325	107	69	941
		M		27 645	14 445	20 178	61 387		12 461	107	95	659
		J		29 121	18 460	9 067	36 267		9 112	108	92	507
512	Alcools, phénols, dérivés halogénés, etc.	A		26 460	6 140	6 732	6 128		7 578	7	156	
		M		36 813	6 238	5 450	6 327		6 219	1	314	
		J		33 254	5 274	6 250	7 148		6 680	5	260	

Quantity in 1000 kg

Quantités en 1000 kg

SITC CITC Rev. 2	Products - Produits	1984	EUR 10	Deutsch- land	France	Italia	Nederland	Belg.-Lux	United Kingdom	Ireland	Danmark	Ελλάδα
513	Carboxylic acids, etc.	A		36 501	4 153	7 077	10 484		3 610	1 834		202
		M		35 126	3 991	5 716	11 870		5 830	2 270		228
		J		32 638	2 936	5 815	10 495		4 257	1 720		161
514	Nitrogen function compounds	A		20 576	2 830	6 547	5 260		5 488	4		191
		M		20 174	2 893	2 713	5 514		6 431	5		166
		J		19 186	2 498	3 693	4 464		4 315	5		160
515	Organo-inorganic compounds, etc.	A		8 678	1 696	1 956	1 050		3 160	183		121
		M		6 691	2 439	1 532	962		4 931	132		83
		J		7 586	2 153	894	1 344		3 440	179		127
516	Other organic chemicals	A		16 195	6 945	5 727	15 956		1 908	6		1 337
		M		19 416	5 941	4 933	13 214		2 349	20		1 317
		J		13 991	5 921	3 697	16 717		2 352	11		1 308
522	Inorganic chemical elements, oxides, etc.	A		123 384	24 869	46 484	27 549		7 963	76		315
		M		81 975	35 618	51 044	38 267		12 350	3 092		352
		J		80 133	39 811	51 713	28 770		15 910	6 839		629
523	Other inorganic chemicals	A		43 140	28 651	6 676	37 597		11 489	51		242
		M		50 688	26 282	8 763	31 481		37 619	55		586
		J		42 128	31 665	14 213	26 119		21 765	79		362
524	Radio-active and associated materials	A		176	753		19					
		M		27	76							
		J		132	33							
531	Synthetic dyes, natural indigo, etc.	A		6 547	351	388	344		111			2
		M		7 553	451	398	346		144			2
		J		6 834	445	394	356		237	46		1
532	Dyeing, tanning extracts, etc.	A		5 817	717	3 021	478		911			32
		M		7 578	967	1 474	824		698			21
		J		5 531	878	1 111	344		862			18
533	Pigments, paints, varnishes, etc.	A		37 706	15 213	15 796	5 315		14 533	203		212
		M		40 130	14 658	11 901	6 083		19 676	139		275
		J		38 210	13 006	10 881	4 923		20 040	173		3 500
541	Medicine and pharmaceutical products	A		5 435	7 741	4 104	952		4 952	144		560
		M		5 100	7 421	2 364	1 487		4 526	385		699
		J		5 231	7 536	4 393	975		6 066	151		575
551	Essent. oils, perfume and flavour materials	A		580	1 100	149	642		928	133		23
		M		821	1 107	159	929		1 042	225		51
		J		659	975	102	502		932	145		30
553	Perfumery, cosmetics, toilet preparations	A		2 947	4 610	718	593		4 484	160		710
		M		3 118	4 773	673	637		6 390	53		740
		J		3 263	4 664	783	509		4 582	339		831
554	Soaps, polishing and scour. preparations	A		23 008	12 457	4 135	2 694		12 178	29		4 626
		M		28 601	13 053	4 018	4 676		13 230	80		5 426
		J		18 918	10 441	3 434	4 512		12 825	43		4 971
562	Fertilizers, manufactured	A		155 297	34 033	142 462	119 927		15 614			241
		M		186 386	45 062	83 936	125 159		6 964			183
		J		174 145	64 424	92 876	143 051		8 502	16 052		268
572	Explosives, pyrotechnic products	A		102	332	97	93		9			5
		M		102	480	76	244		3			518
		J		72	323	73	157		1			9
582	Products of condensation, etc.	A		44 839	5 659	13 834	19 167		15 391	75		1 072
		M		47 120	4 590	11 380	19 202		13 539	58		1 100
		J		44 881	5 155	9 353	19 182		15 366	118		1 204
583	Products of polymerization, etc.	A		121 088	47 339	47 093	49 048		15 237	739		2 679
		M		129 697	52 616	46 854	43 656		17 547	752		3 756
		J		117 746	53 688	53 508	43 461		13 988	671		2 958
584	Cellulose derivatives, etc.	A		4 949	523	2 317	108		3 616	1		29
		M		6 133	507	2 129	161		3 309			27
		J		5 005	682	916	98		3 956			36
585	Other artificial resins, plastic materials	A		3 258	1 922	386	6 556		460	298		9
		M		3 267	3 450	246	8 992		1 031	287		31
		J		5 413	3 454	247	5 488		1 321	285		36
591	Disinfectants, insecticides, etc.	A		9 653	5 592	2 291	3 901		8 168			1 777
		M		11 610	6 852	1 566	4 513		11 126			1 134
		J		7 889	5 183	2 070	3 442		9 225			2 153
592	Starches, inulin, gluten, etc.	A		7 499	9 288	3 007	10 425		1 177	1 137		2 787
		M		10 997	10 894	3 026	15 187		1 597	2 042		3 472
		J		11 362	10 128	2 845	10 472		1 602	1 982		3 098
598	Miscellaneous chemical products, n.e.s.	A		69 296	29 863	13 760	16 208		20 590	263		1 422
		M		82 631	26 967	9 476	18 346		27 209	214		2 201
		J		75 694	35 764	22 994	16 658		34 623	381		1 764
611	Leather	A		1 293	555	4 502	872		812	6		62
		M		1 673	598	2 752	471		698	12		46
		J		1 586	523	3 430	568		672	77		73
612	Manufactures of leather, n.e.s.	A		674	479	2 285	30		216	17		76
		M		879	543	2 206	87		229	43		100
		J		952	497	1 721	40		431	48		127
613	Furskins, tanned or dressed	A		57	37	24	1		30			7
		M		43	56	50	3		69			6
		J		99	31	13	3		37			4
621	Materials of rubber	A		3 514	1 763	3 297	552		3 865	85		424
		M		4 384	1 503	3 333	400		3 755	72		457
		J		3 430	1 588	2 298	399		3 404	89		491
626	Rubber tyres, tyre cases, etc.	A		10 223	16 474	4 244	1 435		6 099	527		277
		M		9 684	15 371	5 007	1 421		6 084	521		223
		J		10 177	17 655	4 068	1 203		5 890	534		193

Value in 1000 ECU

Valeurs en 1000 ECU

SITC CTIC Rev. 2	Products - Produits	1984	EUR 10	Deutsch- land	France	Italia	Nederland	Belg.-Lux	United Kingdom	Ireland	Denmark	Ελλάδα
513	Acides carboxyliques, etc.	A		44 608	10 894	9 238	10 192		11 367	1 854		323
		M		41 771	10 518	9 304	13 350		13 950	2 317		431
		J		37 496	8 868	8 796	10 748		11 374	1 553		226
514	Composés à fonctions azotées	A		73 236	18 217	18 169	14 035		20 017	18 542	1 162	1
		M		79 134	18 152	12 898	15 849		25 563	13 098		640
		J		68 458	12 238	16 330	13 469		21 351	3 626		875
515	Composés organo-minér., hétérocycliques	A		57 551	17 908	23 582	8 472		24 826	20 268	1 924	1
		M		47 449	29 039	17 145	10 854		40 815	31 265	1 686	3
		J		48 077	27 146	14 519	6 859		25 641	30 003	2 143	5
516	Autres produits chimiques organiques	A		32 547	9 942	5 128	12 863		7 416	947	8 036	1
		M		34 856	9 346	4 431	13 107		9 380	1 172	9 229	4
		J		24 542	10 124	4 310	13 910		8 508	483	9 339	
522	Produits chimiques inorganiques	A		47 230	11 599	13 976	11 344		7 823	236	137	393
		M		51 151	15 613	18 002	12 681		10 164	1 110	222	683
		J		42 155	15 427	18 106	8 702		11 779	1 777	227	249
523	Autres produits chimiques inorganiques	A		26 380	7 903	4 581	11 876		10 744	80	295	842
		M		27 175	9 506	2 829	13 348		17 461	821	639	1 984
		J		24 627	9 054	3 805	8 340		20 220	136	296	685
524	Matières radio-actives et associés	A		14 824	118 607	214	13 446			1	87	
		M		13 986	23 777	142				19	56	
		J		14 550	5 768	145		1		10	296	
531	Color. org. synthétiques, indigo nat., etc.	A		74 164	1 534	1 621	2 215		689	47	1	23
		M		64 742	2 614	1 542	2 318		1 021	10	6	7
		J		73 978	1 686	1 394	2 080		1 078	112	2	2
532	Extraits pour teinture, tannage, etc.	A		6 644	866	2 776	503		1 010	21	119	
		M		7 518	1 154	1 283	916		701		89	
		J		5 748	1 102	1 134	426		731	16	36	
533	Pigments, peintures, vernis, etc.	A		58 907	23 530	16 781	13 876		27 918	336	6 426	192
		M		62 233	22 314	12 924	15 789		36 623	232	7 112	246
		J		55 787	20 051	12 632	12 989		38 770	236	6 465	193
541	Produits médicinaux et pharmaceutiques	A		142 716	98 643	51 610	26 899		108 515	8 774	21 686	1 405
		M		143 883	100 372	44 178	59 745		103 299	9 847	26 672	2 661
		J		137 514	103 454	48 035	30 231		102 099	13 446	23 769	3 817
551	Huiles essentielles et produits aromatiques	A		7 971	21 758	1 299	8 763		10 386	3 216	307	14
		M		9 147	19 254	2 189	11 346		15 047	5 557	587	78
		J		7 909	16 969	1 002	5 461		14 895	3 748	297	18
553	Parfumerie et produits de beauté	A		18 243	59 950	4 749	2 310		20 793	633	3 495	275
		M		18 176	63 188	4 143	2 759		29 191	289	3 785	161
		J		18 199	65 896	9 148	1 825		21 963	1 071	3 353	175
554	Savons; produits d'entretien	A		32 886	16 881	5 056	3 542		17 879	89	3 618	262
		M		40 003	16 982	4 653	6 146		19 655	334	4 186	339
		J		28 210	13 840	5 504	4 668		19 050	81	3 992	454
562	Engrais manufacturés	A		20 272	6 092	17 916	18 834		3 205		72	15
		M		27 847	6 119	8 485	21 819		1 539		116	
		J		28 211	9 607	12 214	21 218		1 630	2 639	142	
572	Explosifs et articles de pyrotechnie	A		1 725	1 432	881	818		123		8	23
		M		1 215	2 166	208	5 074		20		29	335
		J		962	2 564	500	2 921		7		36	
582	Produits de condensation, etc.	A		91 786	11 829	21 487	32 192		32 091	215	2 038	70
		M		101 193	11 386	22 577	32 890		32 062	225	2 219	242
		J		95 079	11 624	16 988	30 544		34 956	177	2 357	133
583	Produits de polymérisation, etc.	A		172 977	56 803	60 294	55 708		25 371	1 276	6 895	2 165
		M		188 412	63 855	56 310	50 734		28 421	1 312	8 969	2 056
		J		173 832	64 925	63 007	47 966		25 496	1 387	7 699	2 125
584	Cellulose, dérivés chimiques de cellulose	A		16 970	1 948	6 043	504		10 290	3	163	65
		M		20 787	2 452	4 110	512		11 622		161	32
		J		18 223	3 014	3 274	390		12 032	11	178	56
585	Autres résines artificielles et mat. plast.	A		5 507	2 803	884	4 248		1 305	1 262	83	289
		M		5 813	3 402	477	5 885		2 668	1 132	133	
		J		5 892	2 835	495	3 591		2 008	1 180	224	86
591	Désinfectants, insecticides, etc.	A		40 890	26 876	10 611	15 529		36 785	1	4 216	495
		M		57 900	43 005	8 538	13 702		53 347		3 293	1 030
		J		36 758	20 966	8 580	16 164		44 107		5 195	331
592	Amidons, gluten, colles, etc.	A		10 222	9 535	2 997	5 837		2 837	3 517	3 124	100
		M		12 857	10 448	2 542	7 213		3 882	6 529	3 094	170
		J		12 434	8 714	2 859	6 811		4 005	5 943	2 544	251
598	Produits chimiques divers, n.d.a.	A		100 604	40 279	23 787	22 422		37 404	1 469	3 599	1 920
		M		117 062	38 100	17 007	25 031		45 917	1 125	7 419	3 344
		J		103 717	43 968	24 359	21 270		57 299	1 698	3 922	1 745
611	Cuir et peaux, préparés	A		20 858	10 368	26 389	2 107		11 822	99	1 286	871
		M		25 762	11 174	24 528	2 418		13 809	200	1 222	1 378
		J		25 361	11 584	33 448	2 392		11 843	563	1 567	496
612	Articles manufacturés en cuir, n.d.a.	A		5 557	2 962	17 853	185		2 173	418	610	498
		M		7 280	3 962	14 851	454		2 690	487	583	584
		J		7 152	3 067	12 454	253		3 328	434	847	595
613	Pelletteries tannées ou apprêtées	A		7 624	2 695	1 953	23		6 836		487	1 295
		M		6 530	4 379	3 202	157		20 625		267	2 157
		J		6 284	4 841	1 084	257		7 949		184	1 596
621	Produits en caoutchouc	A		12 347	5 246	11 157	1 933		8 914	299	1 221	8
		M		13 981	4 680	10 976	1 227		9 632	276	1 300	26
		J		11 713	5 006	8 595	1 251		9 016	372	1 278	3
625	Pneumatiques, chambres à air, etc.	A		32 738	55 281	15 449	3 895		17 303	1 587	780	336
		M		30 146	51 252	18 718	3 252		17 958	1 744	589	484
		J		32 367	58 515	15 018	2 811		17 644	1 531	395	186

Quantity in 1000 kg

Quantités en 1000 kg

SITC CITC Rev. 2	Products - Produits	1984	EUR 10	Deutsch- land	France	Italia	Nederland	Belg.-Lux	United Kingdom	Ireland	Danmark	Ελλάδα
628	Articles of rubber, n.e.s.	A		1 977	1 143	930	460		926	13	67	89
		M		2 438	2 539	996	498		98 920	20	96	19
		J		2 268	969	1 268	428		1 098	24	66	1
633	Cork manufactures	A		92	22	20	22		98		7	2
		M		55	34	16	2		101		15	
		J		94	46	49	6		149		8	
634	Veneers, reconstituted wood, etc, n.e.s.	A		10 773	2 068	2 368	237		2 327	317	1 733	1 416
		M		12 363	2 227	2 147	270		2 576	181	2 350	3 046
		J		12 080	2 925	2 086	216		2 209	17	2 879	2 262
635	Wood manufactures, n.e.s.	A		8 591	3 070	2 570	1 113		2 020	34	14 953	12
		M		9 551	3 804	2 693	833		2 193	13	4 210	23
		J		8 839	3 639	2 164	526		1 814	11	17 344	1
641	Paper and paperboard	A		59 495	15 944	26 448	12 945		15 419	12	4 691	527
		M		67 875	20 478	24 627	16 958		20 879	205	4 188	3 650
		J		69 111	19 700	25 579	12 529		18 192	289	5 244	1 189
642	Articles of paper, pulp, paperboard	A		15 739	9 264	4 227	3 818		3 445	25	2 321	1 679
		M		17 852	9 028	3 442	4 510		4 178	58	2 704	2 163
		J		17 113	9 592	4 083	3 346		3 802	16	2 420	512
651	Textile yarn	A		12 679	4 448	8 471	2 434		4 334	80	269	608
		M		14 256	4 871	12 618	2 646		5 436	352	305	948
		J		14 617	4 965	7 738	2 046		5 272	275	277	551
652	Cotton fabrics, woven, excl. spec. fabrics	A		3 233	1 857	1 156	667		706	51	155	490
		M		3 944	1 886	742	975		777	58	132	696
		J		3 728	1 685	927	791		563	94	201	260
653	Synthetic fabrics, woven, excl. spec. fabr.	A		4 051	1 095	5 040	638		1 000	25	178	18
		M		4 695	1 371	6 668	892		1 011	99	196	59
		J		4 212	1 264	4 278	631		866	65	161	22
654	Other woven textile fabrics	A		1 267	807	3 097	222		985	45	30	45
		M		1 802	759	3 123	343		1 246	69	26	81
		J		1 610	616	2 288	251		1 090	40	38	96
655	Knitted or crocheted fabrics	A		2 060	416	886	198		399	1	91	2
		M		2 211	543	1 746	261		582	2	125	13
		J		2 141	546	665	206		509	2	139	21
656	Tulle, lace, embroidery, etc.	A		360	188	192	24		115	10	8	9
		M		406	231	85	67		141	25	10	19
		J		343	261	131	26		152	39	7	9
657	Special textile fabrics, etc.	A		5 366	2 660	2 895	1 604		1 970	145	499	50
		M		5 738	2 867	3 331	1 820		2 237	469	530	109
		J		5 294	1 991	2 492	1 602		2 040	96	506	60
658	Made-up textile articles, n.e.s.	A		885	855	1 091	530		399	57	219	101
		M		984	615	858	504		437	58	277	207
		J		1 040	697	919	817		483	30	240	143
659	Floor coverings, etc.	A		2 198	709	257	3 865		1 536	174	1 155	87
		M		2 431	850	344	5 249		1 872	215	1 279	106
		J		2 133	639	299	3 542		1 501	139	1 063	179
661	Lime, cement, building materials	A		32 581	220 871	161 384	16 699		34 377	398	8 560	744 211
		M		45 559	183 375	141 291	13 738		6 101	693	4 630	919 941
		J		52 705	148 070	130 743	19 504		6 531	722	17 835	536 652
662	Clay and refractory construction materials	A		53 228	20 245	148 673	3 869		10 011	113	3 506	4 557
		M		60 681	19 523	164 270	3 834		13 061	1 807	4 075	4 788
		J		59 163	21 659	140 456	4 294		16 007	227	4 104	3 341
663	Mineral manufactures, n.e.s.	A		32 651	16 751	121 088	2 570		5 854	14	17 567	2 206
		M		42 438	21 021	85 199	2 270		6 132	17	30 990	3 155
		J		43 285	18 170	86 239	1 977		7 803	31	20 416	4 719
664	Glass	A		21 673	10 001	6 486	1 896		11 204	68	657	153
		M		26 683	11 673	6 941	1 380		13 234	69	849	136
		J		21 896	12 264	3 953	805		7 392	107	653	65
665	Glassware	A		7 018	22 369	11 511	2 005		4 412	649	532	621
		M		9 223	22 520	9 567	2 187		5 862	213	484	1 686
		J		10 098	22 154	8 669	884		4 080	119	543	1 207
666	Pottery	A		1 858	663	3 748	272		2 376	82	164	38
		M		2 073	740	4 334	273		2 507	120	137	17
		J		1 904	564	2 832	156		2 732	83	148	10
667	Pearls, precious and semi-precious stones	A		47	2					19		
		M		16	2							
		J		32	76	8						
671	Pig etc. iron, ferro-alloys	A		10 590	46 821	3 742	675		1 323	1	1	1 530
		M		16 408	27 168	1 360	211		1 579	1		5 078
		J		12 616	9 918	1 142	284		2 899			279
672	Ingots, primary forms, of iron or steel	A		125 633	118 518	36 805	61 380		44 125	218	6	
		M		172 003	107 511	16 962	128 581		37 295			6 663
		J		196 190	72 252	29 487	91 287		9 167		1	
673	Iron and steel bars, rods, angles, etc.	A		84 466	104 013	58 202	21 765		119 401	393	2 526	9 103
		M		99 382	108 367	44 352	11 091		56 427	1 288	4 364	18 906
		J		82 528	119 655	59 078	9 462		112 674	560	3 126	11 699
674	Iron and steel universals, plates, sheets	A		267 334	145 669	101 694	42 985		92 880		11 884	9 322
		M		332 400	147 815	67 822	59 490		45 423		14 190	17 850
		J		262 061	143 961	62 228	38 315		48 473		13 076	9 613
675	Hoop and strip, of iron or steel	A		55 374	10 421	5 069	2 799		6 277		960	225
		M		71 829	12 412	3 720	3 933		9 844		1 325	542
		J		51 160	10 714	5 355	6 029		6 986	7	1 223	624
676	Rails and railway track material	A		9 671	15 110	2 984	67		3 420		1	
		M		5 914	13 682	150	7		7 063		14	
		J		10 975	18 728	161	1 181		10 203		18	

/value in 1000 ECU

Valeurs en 1000 ECU

SITC CTIC Rev. 2	Products - Produits	1984	EUR 10	Deutsch- land	France	Italia	Nederland	Belg.-Lux	United Kingdom	Ireland	Danmark	Ελλάδα
628	Ouvrages en caoutchouc, n.d.a.	A		20 206	7 818	7 156	2 148		7 306	145	547	186
		M		23 418	8 768	6 670	2 423		8 130	158	743	47
		J		19 671	7 443	6 953	1 744		8 594	223	564	9
633	Ouvrages en liège	A		617	207	201	83		236		23	6
		M		407	344	126	7		298		44	
		J		788	236	283	18		415		23	
634	Placages, bois artificiels, etc., n.d.a.	A		10 796	2 714	5 860	390		1 340	140	1 711	1 217
		M		11 814	2 838	5 068	621		2 146	78	2 427	2 217
		J		11 077	2 649	4 249	358		1 855	7	2 604	1 340
635	Articles manufacturés en bois, n.d.a.	A		14 033	7 448	7 844	1 899		5 248	88	17 077	26
		M		15 377	7 096	9 514	1 909		4 973	49	7 936	26
		J		14 697	8 586	7 305	1 348		5 220	38	20 075	4
641	Papiers et cartons	A		66 529	22 213	26 144	15 032		28 122	27	3 646	407
		M		76 926	28 110	27 858	16 983		35 083	129	3 441	2 918
		J		77 240	27 183	26 793	11 910		32 249	147	4 273	894
642	Articles en papier ou carton	A		33 406	19 712	6 954	6 241		11 640	82	3 788	1 404
		M		39 230	21 039	6 770	7 702		14 368	202	4 670	1 897
		J		35 209	21 923	7 158	6 145		12 854	55	4 232	528
651	Fils de matières textiles	A		67 324	32 688	43 064	10 608		26 531	416	2 053	2 880
		M		74 804	34 662	54 319	11 887		32 966	1 334	2 351	5 746
		J		74 289	38 591	45 202	9 515		33 987	1 208	1 920	2 676
652	Tissus de coton, sauf tissus spéciaux	A		39 681	17 660	12 806	9 292		8 812	277	1 649	2 697
		M		49 068	19 826	12 355	13 764		9 838	448	1 476	3 816
		J		48 399	18 852	11 013	10 714		7 433	631	1 741	1 472
653	Tissus synthét. ou artif., sauf spéciaux	A		47 909	14 726	50 433	4 670		7 227	185	1 879	125
		M		57 034	18 641	63 348	6 659		8 626	864	2 157	349
		J		51 143	17 489	43 023	5 805		7 355	620	1 654	209
654	Autres tissus, sauf tissus spéciaux	A		20 093	11 291	61 025	2 776		19 345	895	419	385
		M		25 589	14 421	81 298	4 421		27 009	1 168	407	660
		J		24 528	11 556	43 491	3 181		26 974	843	450	808
655	Étoffes de bonneterie	A		22 061	5 242	9 116	2 515		3 697	19	1 206	23
		M		24 799	5 834	10 268	3 484		5 546	29	1 511	84
		J		23 965	5 929	7 744	2 785		4 923	15	1 874	289
656	Tulles, dentelles, broderies, etc.	A		5 460	7 487	2 155	355		2 603	106	209	129
		M		6 222	8 174	1 559	755		3 079	245	269	237
		J		6 638	7 703	2 192	404		2 822	390	186	121
657	Tissus spéciaux, articles assimilés	A		38 781	12 029	18 011	8 271		13 179	375	1 985	238
		M		43 007	12 655	18 323	9 413		14 407	931	2 289	279
		J		40 983	11 789	16 983	7 352		15 099	474	1 928	212
658	Articles en matières textiles, n.d.a.	A		11 514	9 115	8 380	1 570		4 668	387	2 604	874
		M		12 142	7 433	7 255	1 807		5 252	388	3 213	1 222
		J		11 676	7 664	7 628	2 072		5 997	278	2 791	1 023
659	Couvre-parquets, tapis, etc.	A		11 042	2 701	1 882	9 845		10 059	1 146	4 543	483
		M		14 077	3 698	2 130	13 759		12 336	1 326	4 782	676
		J		13 739	3 618	1 161	9 376		10 810	815	4 439	1 328
661	Chaux, ciments, matr. construct. fabriqués	A		5 298	15 326	55 922	1 794		5 776	156	784	26 613
		M		6 419	15 824	58 694	1 907		4 429	341	859	37 816
		J		5 748	14 795	47 849	1 595		4 729	277	2 035	18 752
662	Matériaux de construct. en prod. céramiques	A		27 046	15 579	58 682	1 829		5 781	48	1 104	1 859
		M		29 850	11 788	69 416	1 598		7 789	640	1 559	2 559
		J		29 060	13 330	53 869	1 776		8 851	94	1 409	1 460
663	Articles minéraux manufacturés, n.d.a.	A		35 254	14 711	28 650	2 570		13 566	567	5 696	189
		M		37 773	14 795	21 891	2 527		14 464	1 002	9 787	378
		J		37 943	17 384	24 120	2 045		15 447	1 454	7 155	479
664	Verre	A		29 374	13 260	7 297	3 575		10 775	648	1 212	163
		M		34 964	13 704	6 743	3 033		13 644	535	1 477	173
		J		30 171	13 864	8 065	2 163		8 206	826	1 294	110
665	Ouvrages en verre	A		18 639	37 734	15 444	1 450		8 248	4 644	1 071	261
		M		21 860	39 681	14 702	1 713		9 213	8 177	1 287	969
		J		20 355	39 967	13 355	1 124		8 100	3 722	1 013	610
666	Poterie	A		13 162	4 024	8 048	946		14 113	628	2 664	184
		M		14 815	3 926	13 482	856		16 963	910	2 365	184
		J		13 967	4 440	9 241	579		17 384	586	2 613	81
667	Pierres gemmes et perles fines	A		24 049	9 949	55	15 375		194 071	37	579	
		M		10 569	14 510	248	6 472		146 055		6	
		J		8 573	8 949	271	8 551		104 513	4	70	
671	Fontes, grenailles, poudres, ferro-alliages	A		7 927	23 627	1 982	3 646		1 138	14	1	2 112
		M		10 108	15 483	1 231	983		1 882	12		5 369
		J		8 199	7 325	904	1 026		2 008	3		485
672	Lingots et formes prim. en fer ou acier	A		44 091	41 769	11 019	18 260		12 030	355	4	
		M		57 248	37 773	5 329	30 897		12 085			12 052
		J		62 097	30 297	9 028	25 305		3 966			1
673	Barres et profilés, en fer ou en acier	A		44 728	43 917	24 416	6 872		48 046	159	1 373	2 275
		M		50 985	45 565	19 676	4 367		29 127	421	1 986	4 728
		J		43 812	49 648	25 450	4 271		45 997	174	1 581	3 028
674	Larges plats et tôles, en fer ou en acier	A		139 652	86 699	48 652	20 723		38 383		4 930	3 339
		M		171 669	91 387	37 185	28 816		24 307		6 145	8 783
		J		132 769	83 455	31 188	19 774		24 822	1	5 696	4 210
675	Feuillards en fer ou en acier	A		39 137	10 078	3 872	1 112		7 333		568	144
		M		52 797	11 183	2 446	1 372		9 160	3	747	221
		J		40 320	8 941	3 649	1 931		6 911	4	806	355
676	Rails et autres éléments de voies ferrées	A		5 343	10 284	1 586	56		1 993		4	
		M		3 467	7 280	64	36		4 102			11
		J		5 561	9 808	112	281		5 161			7

Quantity in 1000 kg

Quantités en 1000 kg

SITC CITC Rev. 2	Products - Produits	1984	EUR 10	Deutsch- land	France	Italia	Nederland	Belg.-Lux	United Kingdom	Ireland	Danmark	Ελλάδα
677	Iron and steel wire, excluding wire rod	A		10 668	11 523	5 514	1 589		6 803		181	
		M		12 303	14 560	5 320	1 180		7 544		181	165
		J		10 208	12 562	5 837	1 241		7 148	1	258	115
678	Tubes, pipes, fittings, of iron and steel	A		237 301	72 199	176 348	13 540		33 758	5	48 593	7 042
		M		275 025	62 140	134 936	15 412		30 947	106	57 660	23 754
		J		259 910	88 159	125 991	13 469		39 567	7	33 697	5 991
679	Iron and steel castings, rough forgings	A		4 251	713	2 705	169		2 284		1 102	
		M		5 589	878	3 745	143		2 753		1 147	
		J		5 505	2 014	3 169	95		3 110		1 109	
681	Silver and platinum group metals	A		43	4	2	1		84		2	
		M		86	14	11	2		77		3	
		J		80	7	10			584		4	
682	Copper excluding cement copper	A		21 426	9 543	3 281	4 778		6 739	62	126	614
		M		20 868	9 305	5 327	3 385		6 485	74	85	498
		J		20 020	8 180	3 311	2 518		6 856	53	177	304
683	Nickel	A		614	173	31	63		580	9		
		M		724	553	179	37		684	16		
		J		763	222	27	19		588	13		
684	Aluminium	A		21 406	13 897	5 166	3 940		6 251	2	1 409	2 653
		M		24 212	10 218	4 320	4 309		7 373		1 292	5 375
		J		25 391	14 837	4 404	2 407		6 548	1	1 169	5 295
685	Lead	A		4 638	840	242	389		2 003	18	618	
		M		5 711	743	615	299		3 237	56	508	
		J		5 053	1 364	368	190		1 607	38	822	
686	Zinc	A		4 995	3 162	543	2 672		583		5	
		M		4 280	6 730	496	7 465		481	1	7	
		J		8 840	1 149	732	3 736		965		3	
687	Tin	A		194	19	3	122		618		58	
		M		247	21	7	79		1 148		83	
		J		171	8	22	2		163		136	
688	Uranium, thorium and alloys	A										
		M										
		J		1								
689	Miscellaneous non-ferrous base metals	A		59	878	138	158		408	15		
		M		52	782	135	146		408	11		
		J		44	785	225	76		248	9		
691	Metal structures and parts	A		19 959	50 610	26 915	4 881		16 605	49	2 702	1 158
		M		26 216	51 153	23 445	4 008		19 360	31	3 029	1 978
		J		15 856	22 810	21 436	3 417		31 997	96	3 398	1 318
692	Metal containers, for storage, transport	A		4 009	5 139	5 248	2 822		2 834		567	675
		M		4 882	7 203	4 198	1 398		3 374	6	629	540
		J		4 399	5 929	2 658	837		2 969	4	821	676
693	Wire products and fencing grills	A		7 798	7 670	10 067	2 514		5 698	23	373	1 401
		M		9 117	6 311	7 439	2 898		4 773	21	462	2 155
		J		7 688	7 058	8 575	2 219		4 148	54	331	1 578
694	Nails, bolts, nuts, screws, etc.	A		6 323	2 119	3 917	1 620		1 518	39	617	2
		M		7 246	2 092	4 353	1 905		1 577	9	768	2
		J		6 159	1 945	3 540	1 530		1 446	62	637	2
695	Tools for use in the hand or in machines	A		4 804	1 551	1 671	316		2 741	98	231	1
		M		4 741	1 451	1 625	334		2 624	103	231	7
		J		4 345	1 502	1 505	274		2 287	98	186	1
696	Cutlery	A		493	272	285	19		303	6	5	
		M		591	251	376	28		374	6	7	17
		J		490	254	299	20		277	8	11	16
697	Household equipment of base metal, n.e.s.	A		3 698	2 665	8 655	445		1 030	7	286	167
		M		3 533	2 608	7 098	263		1 276	31	333	313
		J		3 052	2 859	7 501	229		1 178	33	261	209
699	Manufactures of base metal, n.e.s.	A		17 659	8 409	14 947	3 365		9 953	281	1 504	357
		M		22 077	10 592	11 327	2 885		9 650	361	2 211	514
		J		18 016	8 309	11 966	2 240		10 143	357	1 824	652
711	Steam boilers and auxiliary plant	A		1 139	244	784	122		1 970	1	401	3
		M		1 774	1 680	131	56		2 483	6	235	22
		J		1 937	693	834	95		2 726		522	
712	Steam engines, turbines	A		709	146	1 300	12		184			
		M		825	263	33	2		333			
		J		668	186	702	8		269	4	31	
713	Internal combustion piston engines	A		21 577	4 296	4 336	1 316		10 834	50	806	51
		M		21 818	4 391	3 420	840		10 888	8	760	72
		J		14 661	4 259	2 989	866		10 045	12	629	17
714	Reaction engines, gas turbines	A		121	770	598	53		1 417	1	3	
		M		141	823	955	10		435	6	283	
		J		121	1 002	475	13		842	2	23	
716	Rotating electric plant, parts	A		5 824	3 342	2 458	360		4 131	12	729	
		M		5 860	3 313	1 985	348		4 183	11	1 012	20
		J		4 346	3 547	2 599	358		4 326	13	1 163	
718	Other power generating machinery	A		1 360	337	272	154		337		66	
		M		1 076	530	383	73		288		214	
		J		1 071	656	92	53		248		37	
721	Agricultural machinery, excluding tractors	A		12 808	4 325	6 650	3 027		2 605	19	4 163	5
		M		10 529	4 603	5 830	2 725		2 444	5	3 673	119
		J		11 084	4 647	4 515	1 830		2 074	2	2 799	12
722	Tractors, excluding for semi-trailer	A		10 490	2 906	5 864	1 125		8 373		129	3
		M		8 329	2 250	4 535	314		10 880	21	92	2
		J		3 648	2 615	4 204	286		8 896	8	117	

export
EXTRA (EUR 10)

Value in 1000 ECU

Valeurs en 1000 ECU

SITC CTIC Rev. 2	Products - Produits	1984	EUR 10	Deutsch- land	France	Italia	Nederland	Belg.-Lux	United Kingdom	Ireland	Danmark	Ελλάδα
677	Fils de fer ou d'acier	A		11 043	9 534	4 200	1 012		6 421		148	
		M		12 602	11 632	4 401	888		6 949	3	155	98
		J		10 366	10 112	3 609	901		7 036	12	202	76
678	Tuyaux, accessoires, en fonte, fer, acier	A		148 479	55 334	111 552	11 251		31 766	19	24 552	3 597
		M		174 653	50 521	84 702	13 057		30 743	60	32 628	9 671
		J		163 502	68 913	87 927	12 094		32 171	63	18 517	2 991
679	Ouvrages bruts, en fonte, fer, acier	A		5 678	1 223	1 994	211		3 483	3	1 182	
		M		6 066	1 361	2 181	178		3 834	4	1 258	
		J		7 540	2 232	2 089	139		4 252		1 210	
681	Argent, platine, métaux de la mine platine	A		18 194	1 281	4 883	1 347		76 605		362	
		M		20 910	1 633	4 308	333		51 695		461	
		J		19 865	1 239	6 881	1 008		224 069		400	
682	Culvre	A		63 841	22 670	8 672	11 382		19 441	554	311	1 191
		M		63 786	22 399	13 088	9 265		19 835	620	259	1 139
		J		60 610	20 403	8 974	7 039		21 227	463	453	672
683	Nickel	A		6 831	1 549	484	377		5 632	191	2	
		M		8 682	4 065	277	247		6 301	347		
		J		7 602	1 953	322	142		5 197	271	1	
684	Aluminium	A		69 486	40 535	18 376	12 441		16 126	7	4 735	7 062
		M		65 808	30 304	12 899	11 911		21 706	1	4 387	14 508
		J		69 473	42 916	15 644	7 664		19 048	5	3 829	13 649
685	Plomb	A		3 662	636	172	718		1 970	16	282	
		M		4 221	632	488	387		3 184	64	301	
		J		4 110	983	246	190		1 814	34	583	
686	Zinc	A		6 486	3 934	713	3 252		744		10	
		M		5 755	6 630	603	9 276		696	12	15	1
		J		11 529	1 686	783	4 644		1 381	3	9	
687	Étain	A		1 847	211	69	1 701		8 662		714	
		M		2 488	148	71	824		16 719		1 237	
		J		1 706	113	146	38		1 681		1 891	
688	Uranium, thorium et alliages	A							2			
		M										
		J		60		8						
689	Autres métaux communs non ferreux	A		378	2 514	517	794		3 313	15		
		M		414	2 916	527	945		2 787	14		
		J		474	2 932	748	748		2 510	12		
691	Constructions métalliques et parties	A		59 591	56 838	57 882	9 535		31 827	266	5 804	596
		M		57 140	210 789	48 574	9 227		36 755	226	6 549	2 805
		J		38 756	81 026	50 605	8 289		41 887	381	6 962	2 063
692	Réservoirs, fûts etc., en métal	A		10 348	12 005	11 814	6 776		7 945	19	1 674	1 144
		M		14 243	17 577	8 935	4 103		9 238	101	1 866	878
		J		12 969	12 601	7 103	2 034		10 314	56	2 762	1 499
693	Ouvrages en fils métalliques, grillages	A		11 790	11 005	13 900	2 734		7 529	71	509	1 204
		M		12 656	10 023	8 110	3 320		7 453	119	594	1 506
		J		12 738	9 867	8 662	2 628		7 517	236	452	1 396
694	Clouterie et boulonnerie	A		20 407	7 473	7 898	2 863		5 465	316	1 524	10
		M		22 368	6 838	8 187	3 189		6 354	73	1 486	5
		J		20 881	6 842	8 070	2 576		5 808	152	1 189	3
695	Outils à main et pour machines	A		69 420	18 749	16 182	6 129		23 635	1 914	1 921	68
		M		71 647	18 818	13 111	7 858		24 524	1 613	2 134	99
		J		64 470	19 221	12 578	6 806		24 783	2 803	2 069	55
696	Coutellerie	A		13 001	4 215	2 814	1 049		6 446	123	146	
		M		14 620	3 580	2 862	1 178		7 516	119	205	587
		J		12 859	4 162	2 415	644		5 021	138	264	607
697	Articles métalliques pour usage domestiq.	A		17 982	13 500	34 180	2 027		6 155	66	1 552	552
		M		18 366	13 032	28 101	1 540		7 078	166	1 665	865
		J		16 316	13 485	28 122	1 669		6 019	148	1 367	633
699	Articles manufact. en mét. communs, n.d.a.	A		87 631	36 339	54 717	11 433		37 329	1 800	6 118	945
		M		102 175	43 252	44 528	11 113		42 245	2 406	8 249	1 829
		J		82 440	39 119	45 510	8 950		43 393	2 263	6 957	1 744
711	Chaudières et leurs appareils auxiliaires	A		7 413	1 489	7 079	847		12 743	15	2 538	5
		M		10 230	11 361	1 183	589		14 491	147	1 339	30
		J		12 670	6 181	6 022	426		17 597		3 150	
712	Machine à vapeur, locomob., turb. à vapeur	A		19 220	6 640	19 993	499		3 343		5	
		M		20 667	4 960	1 152	63		5 537		11	
		J		19 743	2 857	17 836	837		2 825	223	634	
713	Moteurs à pistons	A		178 448	44 400	36 254	12 662		81 427	473	10 794	140
		M		189 609	47 065	27 707	8 256		93 822	400	8 891	248
		J		144 162	48 677	26 587	6 594		82 651	418	8 492	59
714	Propulseurs à réaction, turbines à gaz	A		27 525	60 672	30 464	13 057		106 946	134	11 087	
		M		40 324	62 570	35 619	7 523		100 858	864	5 256	
		J		30 230	69 667	21 681	8 947		105 126	311	248	
716	Machine et appareils électr. rotatifs	A		54 249	25 928	23 234	5 658		33 076	320	5 475	2
		M		69 224	36 157	18 193	5 552		33 595	354	8 137	108
		J		90 923	37 048	25 790	5 932		41 648	236	7 411	1
718	Autres moteurs et machines motrices	A		13 314	4 084	1 797	1 218		6 207	137	362	
		M		35 701	8 830	2 788	1 006		9 042	1	1 350	
		J		47 771	12 707	1 698	632		5 811		194	
721	Machines agricoles, sauf tracteurs	A		60 005	18 683	26 889	10 966		12 953	107	12 723	19
		M		49 681	20 607	22 691	13 362		13 923	40	14 761	313
		J		48 381	22 679	19 251	8 877		12 193	16	12 396	44
722	Tracteurs, sauf pour semi-remorques	A		44 668	14 226	27 470	933		35 187		405	22
		M		40 827	10 630	22 356	654		46 909	96	325	14
		J		19 643	12 242	21 266	669		39 854	47	396	

Quantity in 1000 kg

Quantités en 1000 kg

SITC CITC Rev. 2	Products - Produits	1984	EUR 10	Deutsch- land	France	Italia	Nederland	Belg.-Lux	United Kingdom	Ireland	Danmark	Ελλάδα
723	Civil engineering equipment	A		15 821	10 149	4 684	3 774		11 723	25	918	
		M		22 719	11 670	8 847	3 838		13 742	702	729	89
		J		18 911	9 326	5 178	3 495		10 678	42	388	9
724	Textile and leather machinery, n.e.s.	A		10 098	1 728	5 953	959		3 458	215	233	4
		M		11 867	1 942	5 861	701		2 854	98	306	2
		J		10 625	1 761	6 271	524		2 177	143	260	1
725	Paper and pulp mill machinery	A		2 606	730	1 075	118		623	90	20	
		M		2 328	308	575	22		1 253	58	21	
		J		3 176	559	937	43		1 673	90	18	
726	Printing and bookbinding machinery	A		4 001	409	504	288		1 643	12	121	1
		M		4 094	609	475	209		1 854	20	104	
		J		4 321	233	540	246		1 706	1	115	
727	Food processing machinery, non-domestic	A		1 553	548	1 029	551		952	8	478	
		M		1 553	1 087	1 203	801		971	46	526	3
		J		1 187	485	1 168	438		1 038	22	491	2
728	Other specialized machinery	A		17 023	5 332	14 948	1 523		6 552	24	2 126	16
		M		17 871	6 232	11 302	1 847		7 905	31	2 962	73
		J		20 885	6 054	13 671	1 051		6 247	73	1 575	1
736	Machine-tools for working metal	A		9 840	1 693	4 856	388		4 998	130	430	1
		M		10 548	1 863	3 674	378		6 449	298	313	12
		J		10 715	1 657	4 633	347		5 681	96	321	6
737	Metalworking machinery, n.e.s.	A		2 602	674	2 095	127		3 789	13	177	
		M		5 293	558	1 757	247		4 926	17	104	
		J		2 576	1 262	1 784	201		6 046	15	124	7
741	Heating and cooling equipment	A		11 087	6 839	15 246	818		4 431	194	1 528	43
		M		9 113	6 417	10 724	1 009		2 985	263	1 828	54
		J		7 862	6 666	11 891	601		3 797	288	2 306	38
742	Pumps for liquids etc.	A		3 423	1 794	4 417	605		1 347	232	778	
		M		3 317	2 050	3 558	640		1 551	55	611	135
		J		3 213	1 708	3 691	715		1 712	48	559	5
743	Pumps, n.e.s.; fans; centrifuges, etc.	A		8 028	5 398	5 766	678		4 103	36	1 001	2
		M		7 752	4 429	10 343	684		3 746	150	975	7
		J		7 005	4 121	5 729	537		4 217	66	1 052	9
744	Mechanical handling equipment	A		13 399	9 328	6 969	1 701		10 382	78	1 451	21
		M		13 216	8 354	7 405	2 638		9 692	37	2 062	16
		J		13 047	9 705	6 256	2 147		10 567	96	1 669	2
745	Non-electrical machinery, tools, etc.	A		5 465	1 314	2 951	694		1 597	85	929	6
		M		6 412	1 793	2 324	403		1 916	196	1 200	64
		J		5 512	2 050	2 593	481		1 709	121	873	11
749	Non-electrical machinery, parts, etc., n.e.s.	A		17 505	5 480	9 065	1 218		6 193	78	833	15
		M		20 566	5 942	7 799	1 272		7 915	49	900	18
		J		15 794	5 835	8 145	1 063		6 948	8	1 062	19
751	Office machines	A		1 007	136	295	1 514		671	11	61	
		M		981	282	277	2 541		958	8	97	
		J		619	200	301	1 143		581	2	88	
752	ADP machines and units thereof	A		603	264	304	123		601	109	27	
		M		824	489	358	217		802	133	44	
		J		714	357	459	176		728	283	35	
759	Office and ADP machine parts and access.	A		431	151	190	626		905	252	57	
		M		510	187	209	606		1 120	149	77	
		J		411	189	227	574		1 013	179	59	
761	Television receivers	A		1 054	135	178			351		69	
		M		1 351	100	260			237		96	
		J		1 126	135	133			258		50	
762	Radio broadcast receivers	A		216	99	24			59	5	30	
		M		188	102	14			71		29	
		J		188	89	18			36	7	19	
763	Sound recorders, phonographs	A		258	75	13	22		120	1	50	
		M		336	73	11	32		116		21	
		J		286	82	7	27		139	2	31	
764	Telecomm. equipment, parts, acc., n.e.s.	A		2 445	991	654	967		948	47	290	
		M		2 377	1 013	689	635		975	36	364	25
		J		2 235	1 677	684	809		999	46	343	7
771	Electric power machinery, n.e.s.	A		3 238	4 734	1 011	734		1 467	61	284	80
		M		4 295	2 502	1 164	764		1 288	132	454	35
		J		3 825	3 635	2 045	751		1 578	145	516	9
772	Switchgear etc and parts n.e.s.	A		6 371	4 095	2 688	387		3 300	49	200	127
		M		6 946	3 644	1 896	573		3 589	122	257	107
		J		5 695	4 230	2 083	335		3 275	83	282	19
773	Electrical distributing machinery	A		7 351	9 382	6 631	284		5 176	304	289	600
		M		10 043	8 443	4 506	19		6 451	605	288	876
		J		8 675	8 711	4 831	12		6 259	413	245	700
774	Electro-medical and radiological app.	A		460	88	62	15		156		70	
		M		540	105	54	22		124	1	81	
		J		610	137	53	25		180	2	100	
775	Domestic equipment, n.e.s.	A		8 302	3 501	12 567	705		1 215	390	2 351	56
		M		9 652	3 201	11 200	524		1 614	247	2 375	61
		J		8 429	3 394	8 014	489		1 126	102	2 685	23
776	Transistors, valves, tubes, etc.	A		1 917	573	390	1		644	25	1	
		M		1 845	463	394	1		583	25	2	
		J		2 004	419	363	1		431	21	1	
778	Other electrical machinery n.e.s.	A		16 548	7 757	19 405	1 103		5 329	13	882	6
		M		15 279	7 858	8 768	1 259		4 852	18	1 346	15
		J		13 399	9 373	16 657	1 189		4 371	5	1 331	13

**export
EXTRA (EUR 10)**
**COMMERCE DE LA CE
par groupes de la CTCI**

Value in 1000 ECU

Valeurs en 1000 ECU

SITC CTIC Rev. 2	Products - Produits	1984	EUR 10	Deutsch- land	France	Italia	Nederland	Belg.-Lux	United Kingdom	Ireland	Danmark	Ελλάδα
723	Matériel de génie civil et construction	A		80 948	49 338	16 632	14 144		61 890	66	3 006	1
		M		103 852	69 821	33 437	14 398		67 650	1 298	2 987	390
		J		81 808	46 353	21 518	14 867		59 359	268	1 756	31
724	Machines pour indust. textile, cuirs, peaux	A		143 862	19 317	63 767	8 683		34 856	1 032	2 139	31
		M		172 312	23 938	58 669	10 389		24 692	966	2 920	21
		J		153 575	21 671	68 433	6 006		24 402	987	2 622	11
725	Machines pour la fabrication de papier	A		32 171	5 745	14 869	1 914		4 589	1 228	296	
		M		30 328	3 895	6 880	573		10 500	700	296	
		J		42 715	4 901	9 894	614		8 037	1 298	267	
726	Machines p. imprimerie, brochage, reliure	A		71 160	7 877	7 091	2 392		27 761	99	1 389	9
		M		73 052	10 356	7 269	2 957		24 585	149	1 447	2
		J		73 779	3 484	6 433	3 702		27 388	18	1 705	
727	Mach. indust. aliment. sf appareils ménagers	A		21 956	7 665	14 198	9 717		7 643	119	5 137	8
		M		23 446	11 336	18 734	11 903		14 278	291	6 016	22
		J		21 017	6 646	16 260	7 805		9 131	334	5 845	19
728	Aut. mach. appar. spécialisés p. industries	A		204 363	49 950	115 911	29 163		60 449	279	16 213	70
		M		215 718	55 239	97 196	30 357		71 561	289	16 608	410
		J		220 364	54 675	112 656	16 186		70 992	542	12 343	8
736	Machines-outils pour travail métaux	A		146 342	26 327	63 229	4 600		29 470	1 085	2 448	7
		M		152 890	20 414	33 584	3 570		36 149	2 128	2 695	147
		J		149 399	24 720	52 975	3 005		40 667	449	2 354	40
737	Autres machines pour travail métaux	A		21 076	7 568	18 104	1 504		16 414	526	1 377	
		M		40 017	10 102	8 719	2 093		22 713	489	1 139	2
		J		21 247	8 880	13 397	1 353		22 230	538	1 167	17
741	Machines appar. p. chauffage, réfrigération	A		94 798	56 843	99 045	9 567		42 134	2 615	15 146	153
		M		97 856	60 507	65 546	10 457		27 515	2 993	17 681	347
		J		91 446	54 016	73 440	6 440		39 471	4 409	20 798	227
742	Pompes pour liquides	A		57 063	23 662	39 394	9 630		18 642	1 386	7 342	7
		M		58 723	20 925	28 684	11 272		25 139	606	5 674	1 254
		J		53 344	22 331	32 036	10 995		27 135	544	5 423	44
743	Aut. pompes, ventilat., centrifugeuses, etc.	A		92 561	46 755	45 946	7 777		43 063	602	7 950	22
		M		89 858	45 328	66 493	9 743		44 696	2 838	10 417	58
		J		79 804	37 474	37 381	10 097		44 767	934	8 651	88
744	Équipement mécanique de manutention	A		85 557	41 138	27 936	8 399		54 829	506	7 573	76
		M		83 615	44 278	28 561	13 433		57 280	248	9 387	110
		J		76 900	47 481	28 125	10 647		53 057	620	7 672	17
745	Aut. machines, appareils et outils non électr.	A		99 110	18 484	48 712	9 523		20 554	358	9 156	48
		M		118 446	17 408	36 799	6 511		28 719	757	10 127	634
		J		97 185	23 832	48 874	6 470		26 220	498	9 618	120
749	Parties et accessoires de machines, n.d.a.	A		178 177	57 870	72 936	11 205		58 038	1 076	8 676	141
		M		199 767	68 615	63 142	12 684		74 854	975	10 200	90
		J		184 996	69 994	66 505	9 075		65 900	455	11 385	141
751	Machines et appareils de bureau	A		25 006	4 406	10 363	32 038		14 256	1 378	1 518	
		M		28 672	8 332	7 763	55 974		22 355	914	2 017	7
		J		16 193	6 518	8 352	24 672		13 222	192	1 821	
752	Mach. automat. p. traitement informatique	A		56 514	28 986	20 682	11 731		56 267	15 477	2 944	
		M		74 186	54 458	27 471	19 108		78 376	20 808	5 068	4
		J		77 880	38 873	33 140	15 548		64 657	39 367	4 188	
759	Parties et accessoires pour mach. 751+752	A		51 506	35 625	9 926	28 554		61 134	16 332	2 042	
		M		56 658	39 504	12 598	31 788		76 138	18 105	2 132	35
		J		65 494	39 528	12 874	32 658		76 728	22 273	1 995	6
761	Récepteurs de télévision	A		14 631	1 586	2 234			4 539		1 014	
		M		16 746	1 611	2 949			3 532	1	1 364	
		J		15 947	1 989	1 745			3 517	5	771	
762	Récepteurs de radiodiffusion	A		8 406	3 370	625			712	162	892	
		M		8 784	3 434	431			801	10	902	1
		J		7 216	2 799	447			638	264	678	
763	Phonographes, machines à dicter, etc.	A		11 426	1 721	198	877		4 822	59	2 092	1
		M		14 348	2 551	175	1 256		4 867	55	1 127	
		J		12 318	3 336	139	1 052		3 855	58	1 472	
764	Appareils de télécommunication, n.d.a.	A		117 354	88 662	44 415	29 608		50 881	4 381	9 467	4
		M		119 562	107 722	28 407	23 352		46 376	4 106	13 554	101
		J		101 875	104 374	44 546	25 229		46 799	4 678	11 393	86
771	Mach. p. production et transformation d'élect.	A		27 974	26 897	5 642	4 186		9 025	488	1 647	421
		M		37 006	16 308	5 738	3 993		7 680	1 036	2 046	100
		J		27 785	26 837	11 936	5 251		11 485	887	2 843	19
772	Appareils pour coupure, connexion, etc.	A		152 880	103 577	44 545	10 319		54 969	3 019	5 601	671
		M		163 931	79 989	31 703	12 214		59 896	5 606	7 050	640
		J		141 466	88 058	38 314	10 602		53 734	4 109	7 436	151
773	Équipement pour distribution d'électricité	A		31 332	33 665	29 144	192		19 166	767	1 302	1 062
		M		41 312	28 821	17 488	224		22 116	1 494	1 129	1 575
		J		27 381	30 391	20 057	262		20 945	1 093	1 304	1 405
774	Appar. électricité médicale et de radiologie	A		43 549	5 274	3 071	1 649		12 579	7	5 095	
		M		45 421	7 705	2 582	2 225		7 576	11	5 310	
		J		59 035	10 749	2 528	3 120		13 171	15	4 948	5
775	Machines et appareils à usage domestique	A		54 828	21 124	46 020	5 711		8 564	1 158	9 825	283
		M		64 211	19 886	39 991	4 779		13 113	1 380	12 557	385
		J		54 397	22 259	31 186	4 969		9 668	927	11 724	137
776	Lampes et tubes électroniques, etc.	A		60 898	29 254	18 555	745		36 293	4 130	569	4
		M		64 590	33 689	21 272	639		44 935	7 231	837	5
		J		67 138	36 519	22 020	516		43 508	5 829	539	4
778	Autres machines et appar. électr., n.d.a.	A		127 826	48 641	34 512	9 454		49 038	1 117	5 295	22
		M		135 610	52 270	35 178	10 764		48 874	2 018	5 143	68
		J		114 055	55 943	41 556	10 902		49 565	1 853	6 161	78

Quantity in 1000 kg

Quantités en 1000 kg

SITC CITC Rev. 2	Products - Produits	1984	EUR 10	Deutsch- land	France	Italia	Nederland	Belg.-Lux	United Kingdom	Ireland	Danmark	Ελλάδα
781	Passenger motor vehicles, excluding buses	A		88 004	29 218	10 462	2 769		12 091	1	353	
		M		88 411	30 675	13 851	3 273		11 406	1	483	
		J		30 872	37 969	12 539	2 485		11 177		488	
782	Lorries, special motor vehicles, n.e.s.	A		22 369	11 746	5 412	2 147		5 984	4	560	15
		M		30 748	14 717	5 860	3 745		5 623		750	21
		J		21 498	13 173	6 104	4 541		8 701		735	
783	Road motor vehicles, n.e.s.	A		6 199	2 161	2 609	578		597		105	
		M		10 349	2 488	1 367	1 010		785		207	63
		J		13 573	3 231	1 664	1 858		755		259	52
784	Motor vehicle parts and accessories, n.e.s.	A		53 168	29 287	19 829	1 607		18 763	5	1 669	4
		M		64 040	43 544	25 226	2 205		21 964	2	1 613	82
		J		50 035	41 924	15 983	1 749		20 257	6	1 554	38
785	Motor and other cycles etc.	A		1 703	1 907	2 882	62		285	2	175	
		M		1 560	1 617	2 084	94		391		242	
		J		1 295	2 189	1 781	93		428		131	
786	Vehicles n.e.s. not motorized trailers	A		9 870	4 175	8 437	894		1 697	73	1 615	1 407
		M		13 125	3 842	2 622	1 244		5 675	118	1 538	37
		J		10 538	5 488	5 828	784		1 224	128	1 066	683
791	Railway vehicles and associated equipment	A		6 437	8 117	2 640	43		2 173	19	1	
		M		5 668	5 312	1 927	252		2 732		1	
		J		6 151	5 311	2 101	34		1 438	8	2	
792	Aircraft and associated equipment	A		58	481	171	85			43	1	
		M		91	562	23	118			8	8	
		J		68	267	49	118			4	12	
793	Ships and boats	A		102 150	113 730	11 210	27 721		21 104		16 550	223
		M		142 604	80 662	399	10 545		5 410	24	19 880	15
		J		200 179	205 866	31 210	1 667		1 090	3	49 731	
812	Sanitary, heating, lighting apparatus	A		3 332	3 538	8 685	604		2 187	2	305	52
		M		3 411	4 053	8 087	666		2 733	3	402	135
		J		2 839	7 121	7 575	553		2 338	4	345	47
821	Furniture and parts thereof	A		21 784	6 737	32 879	2 358		5 258	106	11 008	53
		M		24 804	7 048	25 147	2 450		5 709	52	13 602	191
		J		23 378	13 254	26 692	1 639		5 936	41	12 717	86
831	Travel goods, handbags and similar	A		510	260	1 022	78		81	1	87	13
		M		534	304	651	71		73	9	99	5
		J		406	254	787	88		90	5	100	5
842	Men's outerwear not knitted	A		464	347	1 019	63		384	11	63	8
		M		377	306	870	126		218	12	66	46
		J		288	290	2 535	88		787	18	57	47
843	Women's outerwear not knitted	A		770	508	617	87		378	35	288	37
		M		555	395	415	62		450	35	221	53
		J		584	480	1 430	65		428	41	155	47
844	Garments under, not knitted	A		71	115	123	8		77		8	
		M		117	54	90	3		73	1	12	
		J		68	48	100	5		47	1	6	
845	Outerwear, knitted, not elastic	A		447	184	729	46		283	26	399	71
		M		418	139	946	59		310	50	325	86
		J		368	159	1 740	62		481	68	306	91
846	Garments under, knitted or crocheted	A		647	277	298	87		165	4	146	65
		M		815	248	343	82		187	7	161	70
		J		818	305	372	80		148	10	148	34
847	Textile clothing accessories, n.e.s.	A		261	89	448	13		131	1	19	5
		M		237	77	482	25		187	2	15	4
		J		409	100	960	14		160	7	12	17
848	Headgear, non-textile clothing access.	A		367	188	338	48		180	11	33	15
		M		331	221	508	46		185	7	46	27
		J		273	236	439	48		234	11	35	21
851	Footwear	A		818	1 168	6 853	61		385	50	209	162
		M		890	1 585	6 800	128		361	48	219	253
		J		828	1 652	6 778	78		458	39	181	143
871	Optical instruments and apparatus	A		112	19	5	2		48		2	1
		M		130	25	24	2		46		2	
		J		113	19	11	1		27		3	1
872	Medical instruments and appliances	A		1 038	1 168	434	49		504	130	227	1
		M		915	289	351	113		556	102	255	1
		J		797	297	351	52		544	128	262	1
873	Meters and counters, n.e.s.	A		235	98	133	16		215		2	20
		M		209	120	56	7		246		2	30
		J		204	155	41	3		176		2	44
874	Measuring, checking, controlling instrum.	A		2 309	2 059	674	236		1 385	25	198	6
		M		2 477	959	1 038	263		1 793	29	182	5
		J		2 194	849	789	285		1 582	47	223	6
881	Photographic apparatus and equipment	A		575	282	113	21		170	57	173	
		M		643	288	154	48		121	32	188	
		J		558	234	196	36		169	66	150	
882	Photographic and cinematographic supplies	A		2 958	1 411	496	554		1 708		19	
		M		4 071	975	352	710		1 809		32	
		J		3 789	1 241	366	535		1 943	1	31	
883	Developed cinematographic film	A		6	14	7			53		2	
		M		4	14	15			31		1	1
		J		4	16	22	6		47		2	
884	Optical goods, n.e.s.	A		122	162	115	21		36	20	1	
		M		124	147	91	57		43	43	1	4
		J		119	185	112	14		31	39	1	

**export
EXTRA (EUR 10)**
**COMMERCE DE LA CE
par groupes de la CTCl**

Value in 1000 ECU

Valeurs en 1000 ECU

SITC CITC Rev. 2	Products - Produits	1984	EUR 10	Deutsch- land	France	Italia	Nederland	Belg.-Lux	United Kingdom	Ireland	Danmark	Ελλάδα
781	Automobiles pour personnes sauf bus	A M J		921 480 860 676 293 815	181 141 197 829 240 898	66 234 84 051 66 929	12 047 14 732 9 752		113 309 117 976 115 870	11 21	2 065 2 607 3 046	
782	Automobiles p. march. et usages spéciaux	A M J		118 779 152 485 78 409	59 814 72 226 62 108	28 232 29 750 31 042	12 078 6 273 9 243		46 778 32 519 52 780	26	2 654 3 328 2 097	24 78
783	Véhicules automobiles routiers, n.d.a.	A M J		40 973 53 395 34 060	10 121 11 887 17 399	13 456 9 064 10 401	1 672 2 522 3 659		2 948 4 496 3 980		586 1 496 857	48 454
784	Parties véhicules automobiles routiers	A M J		339 874 417 731 312 624	148 340 219 836 225 160	83 082 97 964 66 146	5 115 6 986 5 690		121 363 146 666 139 845	10 36 77	4 641 4 773 4 630	22 211 172
785	Motocycles, vélocipèdes avec ou sans moteur	A M J		12 651 11 992 8 314	15 325 12 186 15 408	23 025 16 809 16 995	571 873 686		2 608 3 870 3 627	18 3 3	1 319 1 713 981	2
786	Véhicules non motorisés, remorques	A M J		31 141 42 253 33 917	13 553 12 120 18 475	14 822 15 233 9 687	2 161 3 090 1 872		8 389 8 926 3 455	261 447 464	3 329 4 106 2 924	4 789 63 2 356
791	Véhicules et matériel pour chemins de fer	A M J		37 090 26 352 35 007	33 660 23 210 25 083	8 476 6 559 2 138	614 2 299 503		12 418 25 695 11 106	74 10 105	11 2 9	
792	Appareils de navigation aérienne	A M J		12 353 32 600 13 826	226 858 304 893 138 067	34 084 16 258 26 447	21 215 55 557 20 846			1 642 757 757	166 491 2 358	19
793	Bateaux	A M J		81 423 96 754 63 413	205 086 287 516 113 579	14 160 4 824 6 186	13 705 4 934 12 801		21 682 54 770 15 793		10 182 49 358 11 858	246 285 2
812	App. sanit. hygiénique, chauffage, éclairage	A M J		20 543 24 010 20 469	15 322 15 911 20 380	31 662 25 555 25 006	3 816 3 613 3 429		11 923 13 016 12 596	279 446 156	1 744 2 482 1 841	208 337 310
821	Meubles et leurs parties et pièces	A M J		74 623 85 023 81 721	33 638 34 214 38 136	111 191 99 112 95 469	7 493 7 438 5 518		20 716 23 898 25 555	359 133 201	33 432 39 994 38 883	266 733 271
831	Articles voyage, sacs à main et similaire	A M J		9 356 9 209 8 243	10 652 13 112 11 106	30 518 22 017 29 805	954 924 735		1 697 1 782 1 873	18 175 114	894 1 363 863	88 125 105
842	Vêtements dessus hommes, sauf bonneterie	A M J		14 803 10 633 8 210	12 612 11 329 10 284	37 471 26 391 30 652	844 1 841 1 102		8 130 6 473 18 017	406 594 611	2 138 2 167 1 652	190 736 643
843	Vêtements dessus femmes, sauf bonneterie	A M J		43 005 23 213 25 007	37 501 26 249 31 629	47 752 23 726 25 879	1 814 1 157 1 790		14 938 17 225 17 556	1 184 1 224 1 712	12 109 8 000 4 390	1 015 1 411 1 137
844	Sous-vêtements, sauf bonneterie	A M J		2 855 3 102 1 792	3 645 3 296 2 583	6 551 4 370 3 902	206 87 88		2 300 2 022 1 638	1 30 23	377 203 181	6 2
845	Vêtements dessus bonneterie non élast.	A M J		22 336 15 373 14 937	8 440 6 154 8 012	35 153 32 634 45 459	1 568 1 658 1 849		10 606 13 072 21 016	840 1 378 2 061	13 414 10 171 8 726	2 090 1 918 2 627
846	Sous-vêtements de bonneterie	A M J		14 100 15 898 14 407	8 306 7 972 8 399	6 880 6 471 5 551	972 1 747 1 411		4 505 4 579 3 870	261 263 403	4 525 4 814 4 090	1 379 1 292 725
847	Accessoires du vêtement en textile, n.d.a.	A M J		5 276 5 618 7 900	5 004 4 546 4 909	15 401 12 683 14 283	256 443 271		3 769 5 621 4 878	30 56 133	523 470 376	41 41 117
848	Vêtements en mat. n. textile; coiffures	A M J		16 090 14 457 13 676	5 391 6 928 8 309	13 726 13 729 14 057	1 151 927 1 130		3 835 4 608 4 468	133 108 167	1 127 2 227 2 502	2 184 2 598 3 376
851	Chaussures	A M J		19 218 21 678 22 842	21 107 25 480 30 193	117 037 116 716 157 893	842 1 489 695		7 022 7 484 8 626	760 759 624	4 305 4 228 3 815	2 757 3 777 2 759
871	Appareils et instruments d'optique	A M J		14 381 15 530 14 072	1 547 1 339 1 134	204 304 302	338 798 422		6 601 5 614 2 248		101 190 396	13 5 16
872	Instruments et appareils médico-chirurg.	A M J		40 066 50 005 40 003	10 056 10 350 12 880	6 317 6 782 6 258	2 486 4 438 2 304		20 172 24 704 21 420	4 835 5 415 6 705	4 273 4 586 4 721	8 8 12
873	Compteurs et instruments de mesure	A M J		4 933 5 206 5 315	1 935 2 093 2 681	1 838 1 030 565	217 401 233		3 660 4 011 3 652	4 4 5	83 132 132	204 226 474
874	Instruments de mesure, vérification, etc.	A M J		149 281 159 056 140 812	60 334 70 162 149 855	32 001 29 724 22 241	22 533 25 809 21 096		111 089 128 740 124 913	3 790 4 587 6 482	15 499 17 755 19 132	76 66 77
881	Appareils et équipement photographiques	A M J		23 640 31 077 24 358	17 337 10 469 11 726	3 117 4 398 4 289	1 044 1 217 1 494		6 845 5 433 6 631	1 030 3 809 1 265	3 591 3 809 3 364	
882	Produits photo- et cinématographiques	A M J		24 284 34 641 34 855	16 367 14 346 13 199	5 712 3 286 6 700	10 787 14 212 12 370		19 138 22 004 26 127	8 22 16	473 812 825	1 16
883	Films cinéma, impressionnés et développés	A M J		440 216 532	867 818 1 234	609 456 866	38 35 58		2 399 1 891 2 803	3 7	80 66 111	38 45 16
884	Éléments d'optique; art. de lunetterie	A M J		26 463 26 184 24 205	17 424 15 544 17 899	15 318 11 742 14 308	1 045 1 534 1 089		3 825 6 100 5 862	4 815 5 563 5 283	297 196 247	13 3 3

Quantity in 1000 kg

Quantités en 1000 kg

SITC CITC Rev. 2	Products - Produits	1984	EUR 10	Deutsch- land	France	Italia	Nederland	Belg.-Lux	United Kingdom	Ireland	Danmark	Ελλάδα
885	Watches and clocks	A		590	213	109	12		33	2	3	
		M		600	185	103	17		27	7	3	
		J		575	236	131	19		34	2	6	
892	Printed matter	A		13 924	4 295	4 823	1 683		7 619	67	1 172	105
		M		13 106	4 761	5 279	1 311		9 344	72	1 294	248
		J		11 467	5 218	2 876	1 568		8 735	87	1 252	77
893	Articles of plastic, n.e.s.	A		12 919	6 806	7 219	2 708		5 996	455	3 415	18 599
		M		15 416	6 022	7 296	2 718		7 643	312	3 987	1 327
		J		14 258	6 521	10 163	2 419		6 414	351	4 064	832
894	Toys, games and sporting goods	A		2 975	1 933	3 088	828		1 550	84	10 605	7
		M		3 324	2 267	2 853	952		1 778	79	396	32
		J		3 184	2 315	3 531	414		1 724	55	338	29
895	Office and stationery supplies, n.e.s.	A		1 013	815	995	172		1 199	18	102	7
		M		1 146	730	956	267		1 693	28	131	3
		J		998	976	620	253		1 358	16	87	
896	Works of art and antiques	A		29		48	28		879	7	58	
		M		41		58	18		1 342	20	97	1
		J		59		127	9		863	5	51	
897	Jewellery, goldsmiths' wares	A		26	20	117	2		20	1	3	2
		M		30	18	102	1		21	2	5	4
		J		28	28	206	1		21	2	4	9
898	Musical instruments and parts	A		1 399	335	572	135		733	39	75	11
		M		1 887	296	422	154		832	46	75	16
		J		1 547	275	345	91		763	47	60	16
899	Other manufactured goods, n.e.s.	A		1 594	1 129	2 048	364		842	21	233	16
		M		1 903	1 286	1 723	421		758	61	234	17
		J		1 694	1 188	1 841	283		827	62	170	21
911	Postal packages, n.e.s.	A					17			123		
		M				1	15					
		J				1	15			181		
931	Special transactions and commodities, n.e.s.	A		5 435	2	17	2 889			4 519	269	
		M		5 529	8		3 077			2 833	202	
		J		4 874	1	8	3 274			4 163	725	
941	Zoo animals, dogs, cats and the like	A		7	4	12	12		16	1	5	
		M		11	2	4	22		14	2	2	
		J		12	4	33	11		7	5	2	
951	Firearms of war and ammunition	A		144	61	48			13		4	
		M		83	47	389			5		60	2 300
		J		92	23	66			10		46	
961	Coin excluding gold, not legal tender	A		196					21			
		M		117			4		18			
		J		110			2		57			
971	Gold, non-monetary	A		7	1	1						
		M		6								
		J		8	3							
972	Gold coin	A		1								
		M		1								
		J		1								

export
EXTRA (EUR 10)

COMMERCE DE LA CE
par groupes de la CTCl

Value in 1000 ECU

Valeurs en 1000 ECU

SITC CITC Rev. 2	Products - Produits	1984	EUR 10	Deutsch- land	France	Italia	Nederland	Belg.-Lux	United Kingdom	Ireland	Danmark	Ελλάδα
885	Horlogerie	A		22 018	16 433	6 645	1 024		3 924	45	317	6
		M		25 880	16 985	5 337	1 467		5 624	89	267	18
		J		23 628	16 827	8 226	1 865		3 349	37	428	
892	Imprimés	A		67 385	32 907	16 481	8 264		70 797	442	6 449	1 150
		M		71 742	32 584	16 047	9 937		71 220	391	6 989	780
		J		58 400	37 858	11 696	7 759		73 157	705	6 861	380
893	Ouvrages, n.d.a., en matières plastiques	A		62 975	25 095	30 663	10 145		25 354	1 677	14 330	2 014
		M		72 061	26 347	27 713	11 152		32 407	1 169	16 536	2 417
		J		64 733	27 433	27 284	10 026		27 931	1 408	15 867	1 317
894	Voitures d'enfants, articles de sport, jouets	A		26 236	21 354	21 368	5 923		13 559	892	2 496	42
		M		30 986	25 991	19 482	6 883		17 834	1 254	2 897	1 315
		J		30 547	25 173	24 417	3 361		15 301	1 308	2 586	273
895	Papeterie, fournitures de bureau	A		17 109	7 390	6 045	800		8 581	436	562	15
		M		18 376	7 924	5 669	1 320		11 816	406	716	18
		J		16 414	8 219	4 888	1 143		10 478	479	630	
896	Objets d'art et antiquités	A		14 703	15 638	1 127	1 562		51 012	221	1 039	5
		M		18 219	14 254	2 232	4 375		89 408	321	1 991	19
		J		38 090	18 669	2 327	5 158		86 621	75	878	
897	Bijouterie, joaillerie, orfèvrerie	A		37 921	20 629	198 215	2 065		40 391	106	1 521	1 436
		M		28 804	44 133	174 996	691		28 387	151	1 539	1 305
		J		31 968	22 813	205 357	696		10 652	220	1 723	1 041
898	Instruments de musique et accessoires	A		30 385	8 616	8 123	2 973		13 589	1 640	2 756	287
		M		37 246	8 535	6 502	3 414		17 311	1 714	2 708	777
		J		32 325	7 624	5 626	2 460		14 392	1 766	2 767	589
899	Autres articles manufacturés, n.d.a.	A		22 725	15 681	12 942	3 676		9 941	497	4 480	72
		M		26 176	16 790	10 471	4 806		13 025	643	4 749	137
		J		23 665	16 011	11 195	4 567		12 086	656	5 086	98
911	Colis postaux non classés ailleurs	A			5 793	83	1 467			2 721		
		M			4 654	83	1 390			2 580		
		J			4 951	67	1 654			4 842		
931	Transactions spéciales et articles n.d.a.	A		38 919	1 725	203	2 697		26 217	10 418	1 002	
		M		43 873	135		3 256		31 038	8 783	1 477	
		J		34 101	575	41	2 778		28 478	10 331	994	
941	Animaux zoo, chiens, chats, similaires	A		218	80	8	394		929	26	223	
		M		269	83	7	516		329	38	95	
		J		391	88	31	272		142	18	66	
951	Armurerie et munitions de guerre	A		5 453	7 970	2 353	4		369		169	
		M		4 537	12 524	3 441	2		196		203	14 731
		J		3 522	18 089	1 765	4		329		419	
961	Monnaies non en circul. sauf pièces d'or	A		874	10	46			101			
		M		590	18	2	59		189			
		J		504	167		275		285		1	
971	Or, non monétaire	A		19 975	6 184	188	56		1 488		149	
		M		52 287	2 518	304	283		1 793		191	
		J		79 572	4 061	260	278		2 307		210	
972	Monnaies d'or	A		10 774		57	14				5	
		M		10 873							80	
		J		10 368							15	

TRENDS IN TRADE
of the main non-EC countries

Value in Mio USD

Period Période	Island Islande		Norway Norvège		Sweden Suède		Finland Finlande		Switzerland Suisse			
	World	EUR 10	Monde	EUR 10	World	EUR 10	Monde	EUR 10	World	EUR 10		
import												
1982	II	276,8	126,3	4 033,8	1 745,8	6 557,4	3 446,6	3 314,0	1 168,7	7 371,1	4 870,5	
	III	229,4	104,5	3 644,3	1 712,4	6 442,1	3 166,0	3 209,3	1 068,4	6 597,3	4 374,2	
	IV	227,0	103,0	3 786,4	1 700,3	7 216,5	3 644,9	3 574,8	1 149,5	7 162,4	4 751,6	
1983	I	177,7	82,3	3 556,2	1 626,3	6 324,3	3 365,5	3 042,1	1 089,2	7 439,7	4 851,6	
	II	200,4	87,1	3 434,0	1 508,8	6 127,6	3 228,1	3 178,4	1 131,2	7 453,1	4 878,6	
	III	207,5	87,7	2 966,1	1 359,8	6 022,3	3 004,1	3 139,6	984,2	6 843,6	4 510,8	
	IV	241,3	110,9	3 525,1	1 607,4	7 181,5	3 836,9	3 477,1	1 087,0	7 455,1	4 853,1	
1984	I	188,4	90,3	3 734,4	1 679,2	6 646,2	3 569,2	2 896,5	1 068,2	7 890,0	5 246,9	
	II	250,4	116,4	3 520,6	1 612,5	6 552,6	3 453,5	3 238,6	1 111,1	7 548,4	5 107,2	
1983	A	65,4	25,1	958,8	465,6	2 043,3	1 080,1	1 049,1	402,9	2 488,4	1 586,6	
	M	62,5	28,6	1 290,0	501,5	2 092,0	1 141,3	1 142,3	397,4	2 418,4	1 592,0	
	J	72,5	33,4	1 185,2	541,7	1 992,3	1 006,7	987,0	330,9	2 546,3	1 700,0	
	J	75,4	30,6	864,9	413,2	1 557,2	779,6	1 035,3	320,8	2 256,3	1 557,6	
	A	65,6	29,7	966,2	444,9	2 202,4	1 096,9	963,4	337,7	2 170,4	1 342,2	
	S	66,5	27,4	1 135,0	501,7	2 262,7	1 127,6	1 140,9	325,7	2 416,9	1 611,0	
	O	87,7	35,1	1 216,0	569,2	2 285,5	1 190,4	1 161,1	358,1	2 481,0	1 637,8	
	N	73,2	36,9	1 239,9	524,3	2 413,0	1 290,4	1 107,7	348,0	2 608,7	1 697,2	
	D	80,4	38,9	1 069,2	513,9	2 483,0	1 356,1	1 208,3	380,9	2 365,4	1 518,1	
	J	58,2	23,0	1 162,7	511,6	2 125,1	1 081,1	944,4	331,5	2 398,4	1 516,7	
	F	59,3	32,4	1 212,2	538,2	2 089,9	1 160,7	908,1	361,2	2 627,1	1 776,5	
	M	70,9	34,9	1 359,5	629,4	2 431,2	1 327,4	1 044,0	375,5	2 864,5	1 953,7	
1984	A	66,6	30,6	1 036,7	486,5	2 185,3	1 193,4	1 069,3	393,1	2 514,0	1 691,7	
	M	86,2	40,3	1 230,3	587,4	2 286,2	1 213,6	1 075,9	347,3	2 643,1	1 840,1	
	J	97,6	45,5	1 253,6	538,6	2 081,1	1 046,5	1 093,4	370,7	2 391,3	1 575,4	
	J	70,7	34,4	860,2	387,9	1 679,1	870,6	1 191,8	391,9	2 486,7	1 711,1	
	A	64,2	34,6	1 163,2	540,4			1 014,6	355,3	2 218,0	1 454,7	
	export											
	1982	II	204,7	52,5	4 471,5	3 211,3	7 056,9	3 286,6	3 396,3	1 189,5	6 751,5	3 281,4
		III	150,7	50,6	4 016,6	2 786,0	5 915,8	2 750,2	2 797,5	942,0	5 633,7	2 700,8
		IV	176,9	59,4	4 371,8	3 256,0	6 549,9	3 001,3	3 315,4	1 079,6	6 678,2	3 154,4
	1983	I	167,4	52,7	4 381,3	3 178,4	6 817,6	3 295,7	3 142,7	1 136,8	6 275,3	3 170,0
		II	184,7	61,7	4 514,9	3 215,7	6 836,0	3 243,8	3 143,3	1 143,1	6 407,3	3 178,7
		III	200,1	67,4	4 172,0	2 867,0	6 004,9	2 972,8	2 877,5	1 083,2	5 962,3	2 887,0
IV		187,9	73,3	4 909,7	3 254,3	7 433,4	3 551,4	3 383,4	1 184,9	6 947,0	3 367,5	
1984	I	170,1	63,1	5 012,6	3 559,1	7 795,5	3 740,8	3 420,8	1 263,7	6 569,0	3 315,2	
	II	194,5	72,2	4 785,0	3 336,6	7 338,4	3 614,7	3 436,2	1 347,2	6 759,7	3 543,7	
1983	A	56,2	20,9	1 549,5	1 095,0	1 979,2	903,4	1 055,7	403,6	2 082,8	1 050,6	
	M	54,2	16,2	1 531,9	1 106,3	2 364,4	1 112,8	1 132,6	405,2	2 096,5	1 034,0	
	J	74,3	24,6	1 433,5	1 014,4	2 492,4	1 227,6	955,0	334,3	2 228,0	1 094,1	
	J	51,2	18,8	1 446,0	980,9	1 732,4	863,8	1 017,3	358,4	2 058,5	976,6	
	A	75,7	23,1	1 331,0	931,2	1 800,3	935,1	900,5	344,4	1 673,5	790,6	
	S	73,2	25,5	1 395,0	954,9	2 472,2	1 173,9	959,7	380,4	2 230,3	1 119,8	
	O	48,6	23,4	1 627,3	988,1	2 494,4	1 195,6	1 079,5	388,6	2 244,7	1 120,4	
	N	69,1	26,5	1 622,1	1 184,3	2 510,2	1 195,5	1 132,7	386,3	2 403,8	1 162,8	
	D	70,2	23,4	1 660,3	1 081,9	2 428,8	1 160,3	1 171,2	410,0	2 298,5	1 084,3	
	1984	J	38,6	18,1	1 722,8	1 219,0	2 444,0	1 112,3	1 126,5	387,9	1 950,8	1 019,5
		F	53,4	19,7	1 607,9	1 182,6	2 475,6	1 203,6	1 107,5	423,3	2 204,5	1 109,7
		M	78,1	25,3	1 681,9	1 157,5	2 875,9	1 424,9	1 186,8	452,5	2 413,7	1 186,0
A		61,6	18,5	1 512,2	1 054,1	2 370,8	1 170,9	1 201,8	479,8	2 210,7	1 160,4	
M		65,0	29,5	1 595,4	1 146,0	2 553,1	1 244,7	1 138,9	433,3	2 393,5	1 259,0	
J		67,9	24,2	1 677,4	1 136,5	2 414,5	1 199,1	1 095,5	434,1	2 155,5	1 124,3	
J		70,0	20,9	1 531,8	992,6	1 814,8	861,6	1 069,0	376,4	2 126,2	1 047,6	
A		61,4	20,7	1 397,3	1 006,7			1 000,2	384,3	1 807,2	878,1	

EVOLUTION DU COMMERCE
des principaux pays tiers

Valeurs en Mio USD

Period Période	Austria Autriche		Portugal		Spain Espagne		Yougoslavia Yougoslavie		Turkey Turquie			
	World	EUR 10	Monde	EUR 10	World	EUR 10	Monde	EUR 10	World	EUR 10		
import												
1982	II	5 083,3	3 148,5	2 503,0	990,7	8 188,4	2 716,5	3 144,4	1 116,1	2 251,7	644,7	
	III	4 795,1	2 907,4	2 568,2	953,9	7 017,8	2 132,2	2 581,1	767,7	1 967,0	531,4	
	IV	4 660,2	2 844,7	2 658,3	1 245,0	8 361,2	2 569,5	2 386,9	859,0	2 517,4	667,3	
1983	I	4 773,2	3 051,5	2 342,6	933,0	7 729,4	2 642,8	2 433,0	698,2	2 295,0	647,4	
	II	4 787,0	3 016,5	2 179,9	869,2	7 712,9	2 541,8	2 125,1	660,0	2 109,5	640,0	
	III	4 611,6	2 854,8	1 899,1	776,0	6 106,5	1 931,8	1 734,1	523,1	2 063,2	563,4	
	IV	5 172,2	3 232,0	2 286,3	859,0	7 644,1	2 340,6			2 687,9	720,3	
1984	I	4 809,3	2 973,4	1 926,7	682,6	7 427,0	2 429,3			2 164,8	691,2	
	II	5 130,1	3 102,5	2 104,6	764,7	7 327,9	2 510,8			2 624,9	793,0	
1983	A	1 508,9	964,9	660,6	302,1	2 511,8	841,5	649,4	223,3	661,4	189,0	
	M	1 585,9	1 016,9	819,5	330,2	2 779,0	928,4	700,1	215,3	726,7	208,2	
	J	1 692,2	1 034,7	699,8	236,9	2 422,1	771,9	775,6	221,4	721,4	242,8	
1984	J	1 455,5	920,6	760,2	293,2	2 228,4	749,5	580,6	185,2	624,8	165,6	
	A	1 510,9	910,5	584,3	276,1	1 990,1	533,4	641,5	174,5	759,8	200,9	
	S	1 645,2	1 023,7	554,6	206,7	1 888,0	648,9	512,0	163,4	678,6	196,9	
	O	1 666,4	1 038,5	854,8	289,1	2 225,3	681,8	507,8	152,1	783,9	216,8	
	N	1 758,1	1 105,7	767,7	300,7	2 553,3	804,7	504,2	139,8	822,0	216,5	
	D	1 747,7	1 087,8	663,8	269,2	2 865,5	854,1			1 082,0	287,0	
	J	1 451,8	859,2	587,6	228,6	2 478,1	761,9			657,8	197,3	
	F	1 584,1	1 011,9	720,3	223,1	2 468,6	799,7			690,7	213,6	
	M	1 773,4	1 102,3	618,8	230,9	2 480,3	867,7			816,3	280,3	
	A	1 777,1	1 087,8	685,3	234,2	2 267,6	758,2			918,6	250,5	
1984	M	1 834,9	1 112,6	838,4	297,5	2 705,0	971,7			869,4	294,6	
	J	1 518,1	902,1	580,9	233,0	2 355,3	780,9			836,9	247,9	
	J	1 720,4	1 058,0			2 894,4	844,9			880,3	190,5	
	A					1 812,1	567,5			813,5	222,9	
	export											
	1982	II	4 088,9	2 196,1	1 050,1	569,2	4 864,0	2 323,5	2 398,7	498,3	1 236,1	364,5
		III	3 667,5	1 981,8	1 144,6	637,3	4 667,3	2 097,9	1 863,4	375,9	1 277,4	403,6
		IV	3 986,1	2 036,5	1 345,8	777,4	5 579,1	2 561,3	2 062,0	406,2	1 928,7	632,1
	1983	I	3 823,9	2 096,7	1 170,7	681,3	4 757,3	2 396,2	1 980,9	418,1	1 357,9	516,9
		II	3 930,6	2 127,0	1 180,4	720,1	5 097,6	2 440,6	1 744,0	425,8	1 315,7	460,9
III		3 641,5	1 948,7	1 169,4	664,2	4 386,4	2 106,9	1 430,0	346,4	1 234,1	473,8	
IV		3 964,5	2 084,8	1 397,7	842,5	5 492,7	2 595,4			1 819,9	558,3	
1984	I	4 010,5	2 222,6	1 264,5	738,1	6 098,6	3 012,8			1 855,0	698,5	
	II	3 995,8	2 140,3	1 331,7	763,8	6 315,6	3 180,2			1 674,3	618,1	
1983	A	1 314,9	727,4	365,4	212,9	1 278,1	591,7	598,2	136,9	483,5	158,4	
	M	1 294,2	691,8	454,3	283,5	2 060,7	982,5	534,1	145,4	425,4	144,5	
	J	1 321,5	707,8	360,7	223,7	1 758,8	866,4	611,7	143,5	406,8	158,0	
	J	1 212,2	653,2	521,2	297,2	1 585,3	745,9	495,5	110,6	351,8	137,5	
	A	1 018,5	528,3	275,3	148,6	1 298,8	600,8	475,6	117,0	422,5	151,0	
	S	1 410,8	767,2	372,9	218,4	1 502,3	760,2	458,9	118,8	459,8	185,3	
	O	1 324,4	731,8	475,1	281,7	1 661,6	780,2	426,8	118,2	566,2	188,6	
	N	1 306,4	706,3	448,4	274,2	1 891,2	886,8	406,6	104,8	579,7	166,6	
	D	1 333,7	646,7	474,2	286,6	1 939,9	928,4			674,0	203,1	
	1984	J	1 150,0	645,8	352,1	199,0	1 877,1	880,4			541,3	183,9
F		1 308,5	725,7	419,0	254,5	1 979,7	999,7			600,4	222,5	
M		1 552,0	851,1	493,4	284,6	2 241,8	1 132,7			713,3	292,1	
A		1 300,2	707,3	386,6	234,4	1 948,9	1 026,3			612,3	245,4	
M		1 420,9	762,0	487,3	277,5	2 197,8	1 087,4			540,5	198,7	
J		1 274,7	671,0	457,8	251,9	2 168,9	1 066,5			521,5	174,0	
J		1 320,8	701,5			2 054,1	960,1			437,2	159,5	
A						1 482,9	593,4			580,7	257,5	

TRENDS IN TRADE
 of main non-EC countries

Value in Mio USD

Period Période	Poland Pologne		Czechoslovakia Tchécoslovaquie		Rep. of South Africa Rép. d'Afrique du Sud		United States États-Unis		Canada		
	World	EUR 10	Monde	EUR 10	World	EUR 10	Monde	EUR 10	World	EUR 10	
import											
fob											
1982	II	2 443,1	466,0	3 815,4	332,8	5 001,4	1 836,5	60 497,9	10 945,9	14 541,2	1 247,3
	III	2 656,0	498,1	3 323,0	331,3	7 022,9	1 649,0	62 818,8	10 634,6	13 107,6	1 053,3
	IV	2 557,0	426,8	4 681,5	542,8	4 195,4	1 564,0	58 941,5	10 830,9	12 521,4	1 036,1
1983	I	2 362,0	397,2	3 492,8	288,2	3 703,0	1 325,4	58 053,2	10 123,6	13 727,5	1 027,8
	II	2 702,9	423,2	3 956,4	338,9	3 824,4	1 347,4	63 503,7	11 110,5	15 505,3	1 163,6
	III	2 409,0	392,6	3 948,2	311,5	3 907,3	1 514,9	66 378,8	11 388,8	15 246,3	1 224,3
	IV			4 938,8	520,1	4 564,1	1 599,8	70 113,2	11 269,1	16 978,1	1 369,2
1984	I			4 043,4	308,1			79 345,9	14 263,5	18 138,6	1 580,4
	II			4 451,4	334,6			80 731,2	13 826,9	19 488,3	1 615,5
1983	A	860,0	123,9	1 150,6	74,1	1 121,4	404,6	19 807,8	3 544,7	5 019,0	397,7
	M	870,9	143,5	1 266,5	105,3	1 241,2	436,7	21 932,9	3 840,6	5 248,0	387,7
	J	972,0	155,8	1 539,3	159,5	1 461,8	506,1	21 763,0	3 725,2	5 238,3	378,2
	J	775,0	116,6	1 116,2	61,2	1 132,4	484,0	21 583,9	3 737,8	4 633,4	407,5
	A	838,0	153,7	1 289,1	96,6	1 468,2	562,0	23 058,6	4 122,1	5 137,3	454,4
	S	796,0	122,3	1 542,9	153,7	1 306,7	468,9	21 736,3	3 528,9	5 475,6	362,4
	O	771,0	131,1	1 177,1	86,4	1 463,0	503,0	25 130,2	4 086,1	5 940,1	454,8
	N	1 008,0	151,1	1 423,2	138,9	1 405,4	573,2	23 305,0	3 768,4	5 953,4	498,5
	D			2 338,5	294,8	1 695,7	523,6	21 678,0	3 414,6	5 084,6	415,9
1984	J			969,0	62,9	1 439,0		26 496,8	4 846,9	5 534,1	519,9
	F			1 292,3	81,8	1 526,0		25 117,8	4 217,5	5 958,2	489,5
	M			1 782,1	163,4			27 731,3	5 199,1	6 646,3	571,0
	A			1 271,9	84,5			28 159,6	5 078,3	6 258,0	531,9
	M			1 574,9	104,1			26 607,3	4 458,4	6 894,4	592,3
	J			1 604,6	146,0			25 964,4	4 290,2	6 335,9	491,3
	J			1 254,0	81,7			31 565,1	5 638,0	5 920,2	510,2
	A										
export											
1982	II	2 794,3	637,8	3 914,8	434,2	4 141,9	1 018,5	57 027,3	12 868,6	18 046,0	1 592,6
	III	2 567,0	588,2	3 688,1	360,9	4 536,3	908,6	50 240,4	11 003,1	16 595,8	1 393,5
	IV	2 814,0	515,7	4 483,7	440,9	4 729,6	814,4	49 693,4	11 500,2	16 631,5	1 457,1
1983	I	2 493,0	575,2	3 740,0	363,6	4 839,5	940,3	50 066,8	11 996,9	16 819,4	1 280,3
	II	3 194,0	714,3	4 084,3	383,1	4 749,2	882,1	50 504,3	11 142,4	19 142,7	1 354,6
	III	2 608,0	611,6	3 968,9	356,1	4 648,6	866,5	48 380,1	10 172,0	17 281,9	1 306,1
	IV			4 242,6	467,4	4 342,0	717,9	51 577,8	10 999,8	20 390,3	1 573,6
1984	I			4 479,6	407,8	4 551,0		53 788,3	12 199,2	20 601,8	1 313,2
	II			4 743,8	428,8			54 901,5	11 606,2	22 873,1	1 401,3
1983	A	901,0	212,3	933,4	76,6	1 605,3	322,1	16 712,0	3 794,3	5 983,6	414,2
	M	1 085,0	247,2	1 288,9	123,2	1 581,1	303,1	16 234,6	3 887,8	6 483,5	460,0
	J	1 208,0	254,8	1 862,0	183,3	1 562,8	256,9	17 557,7	3 460,3	6 675,6	480,4
	J	792,0	215,1	980,3	69,0	1 579,9	267,7	15 895,1	3 369,2	5 429,0	371,0
	A	868,0	202,7	1 157,1	113,5	1 552,9	316,7	15 639,7	3 329,8	5 651,5	460,6
	S	948,0	193,8	1 831,5	173,6	1 515,8	282,1	16 845,3	3 473,0	6 201,4	474,5
	O	817,0	186,9	1 030,1	94,7	1 390,3	234,8	17 250,8	3 790,0	6 711,0	532,2
	N	1 026,0	216,1	1 416,6	147,0	1 557,1	253,8	16 817,0	3 579,0	7 081,4	518,3
	D			1 795,9	225,7	1 394,6	229,3	17 510,0	3 630,8	6 597,9	523,1
1984	J			978,8	74,1	1 482,0		17 165,5	3 973,1	6 744,8	422,2
	F			1 342,5	124,5	1 489,0		17 014,9	3 920,8	6 725,7	456,4
	M			2 158,3	209,2	1 580,0		19 607,9	4 305,3	7 131,3	434,6
	A			1 271,9	84,5	1 333,0		17 782,7	3 896,9	7 079,9	417,2
	M			1 461,0	151,5			18 737,5	3 872,6	8 020,0	539,4
	J			2 010,9	192,8			18 381,3	3 836,7	7 773,2	444,7
	J			1 005,5	94,5			18 363,4	3 691,3	7 071,8	425,1
	A										

EVOLUTION DU COMMERCE
des principaux pays tiers

Valeurs en Mio USD

Period Période	Israel Israël		Japan Japon		T'ai-wan Taiwan		Hong-Kong		Australia Australie		
	World	EUR 10	Monde	EUR 10	World	EUR 10	Monde	EUR 10	World	EUR 10	
import											
fob											
1982	II	1 986,2	743,4	33 042,5	1 969,2	5 062,3	543,4	6 045,5	705,2	6 448,1	1 500,3
	III	2 024,0	684,4	31 177,9	1 741,6	4 674,5	521,4	5 895,4	699,9	5 898,4	1 246,8
	IV	2 077,4	794,6	31 579,5	1 622,5	4 478,9	372,4	5 896,3	702,9	5 460,7	1 002,5
1983	I	2 033,2	853,4	31 512,5	1 781,5	4 526,0	442,5	5 171,8	632,3	4 558,8	939,9
	II	2 134,0	893,0	30 367,3	2 146,9	4 604,5	420,4	5 999,3	707,4	4 542,9	928,6
	III	2 070,1	821,4	30 127,7	2 020,2	5 192,0	495,3	6 063,2	695,6	5 173,5	1 092,3
	IV	2 232,5	899,2	34 385,5	2 171,7	5 964,9	535,1	6 776,5	719,1	5 123,0	1 110,7
1984	I	2 084,3	896,6	34 470,0	2 238,7	5 053,9	384,4	6 257,7	727,6	5 679,2	1 183,2
	II	2 044,7	860,8	34 527,5	2 360,3						
1983	A	695,3	269,0	10 175,5	621,0	1 440,8	115,7	2 017,8	259,7	1 357,1	267,6
	M	783,3	346,4	9 836,4	694,3	1 760,8	155,8	1 991,0	228,1	1 555,7	352,6
	J	655,4	277,6	10 355,4	831,6	1 402,9	148,9	1 990,5	219,6	1 630,1	308,4
	J	825,9	294,2	9 774,4	633,4	1 800,3	139,3	2 101,0	242,5	1 761,0	347,8
	A	702,7	274,0	9 957,2	727,7	1 899,2	239,4	2 029,2	233,6	1 771,7	387,9
	S	541,5	253,2	10 396,1	659,1	1 492,5	116,6	1 933,0	219,5	1 640,8	356,6
	O	760,2	315,9	10 806,3	695,4	1 899,8	151,5	2 172,9	231,6	1 758,1	323,1
	N	833,4	323,7	11 219,6	749,2	1 994,5	174,4	2 179,6	249,8	1 753,7	365,5
	D	638,9	259,6	12 359,6	727,1	2 070,6	209,2	2 424,0	237,7	1 611,2	422,1
1984	J	662,2	304,1	11 035,2	673,6	1 607,8	106,5	2 038,5	251,2	1 770,0	365,9
	F	672,7	278,9	11 065,2	681,3	1 673,8	134,0	1 892,9	226,5	1 883,1	401,6
	M	749,4	313,6	12 369,6	883,8	1 772,3	143,9	2 326,3	249,9	2 026,1	415,7
	A	590,7	274,6	11 339,8	736,4	1 816,5	163,1	2 372,1	255,9	1 523,7	330,1
	M	785,6	303,9	12 443,9	901,3	2 021,9	177,8				
	J	668,4	282,3	10 743,8	722,6						
	J	791,1	330,8	11 607,6	831,3						
	A	639,8	247,2	12 201,0	818,3						
export											
1982	II	1 261,7	454,8	35 636,4	4 188,2	5 736,6	574,1	5 338,9	873,7	5 726,7	711,5
	III	1 115,6	348,6	34 004,6	4 235,0	5 802,1	573,6	5 520,7	972,2	5 491,1	706,8
	IV	1 451,7	477,7	33 745,8	3 931,5	5 548,2	624,2	5 174,4	923,7	5 410,8	720,3
1983	I	1 327,3	473,3	33 253,7	4 683,2	5 015,8	552,3	4 512,8	720,3	5 092,3	716,6
	II	1 210,2	428,2	36 147,9	4 238,8	6 443,4	614,4	5 324,2	829,8	4 892,1	776,5
	III	1 036,1	339,1	37 043,5	4 685,9	6 874,2	644,1	5 859,6	931,1	5 138,4	731,0
	IV	1 493,7	496,1	40 482,5	4 914,8	6 789,4	665,6	6 256,5	986,4	5 609,7	759,9
1984	I	1 517,5	546,2	39 013,0	4 872,6	6 723,1	646,4	5 880,9	865,8	5 856,8	849,5
	II	1 265,7	456,2	43 508,0	4 818,9						
1983	A	381,5	142,4	12 206,2	1 426,0	2 086,5	202,2	1 733,3	257,1	1 400,4	225,5
	M	418,2	152,8	11 648,3	1 392,3	2 143,0	206,1	1 756,4	260,8	1 825,9	295,7
	J	410,5	133,0	12 293,4	1 420,5	2 213,9	206,1	1 834,5	311,9	1 665,8	255,3
	J	391,1	124,3	12 624,0	1 639,8	2 316,8	218,6	2 029,2	327,6	1 791,8	268,2
	A	306,2	111,8	11 631,0	1 469,9	2 399,2	230,3	1 992,9	340,3	1 711,2	231,0
	S	338,8	103,0	12 788,5	1 576,2	2 158,2	195,2	1 837,5	263,2	1 635,4	231,8
	O	469,6	149,5	12 829,3	1 538,6	2 136,3	179,4	1 995,6	280,1	1 827,0	261,7
	N	441,5	154,0	12 409,4	1 537,0	2 355,7	230,3	2 065,7	304,8	1 930,7	264,7
	D	582,6	192,6	15 243,8	1 839,2	2 297,4	255,9	2 195,2	401,5	1 852,0	233,5
1984	J	467,5	150,9	10 200,2	1 358,0	2 354,7	241,2	2 149,8	328,5	1 942,0	242,2
	F	437,7	179,9	13 243,7	1 660,1	1 900,1	184,0	1 529,9	218,6	1 900,2	287,8
	M	612,3	215,4	15 569,1	1 854,5	2 468,3	221,2	2 201,2	318,7	2 014,6	319,5
	A	400,8	147,1	14 449,2	1 641,6	2 597,3	221,1	2 117,9	300,0	1 871,7	300,5
	M	432,9	170,2	14 298,9	1 574,2	2 874,7	241,5			1 949,7	216,3
	J	432,0	138,9	14 759,9	1 603,1						
	J	409,6	133,8	14 806,8	1 578,3						
	A	386,0	133,5	13 313,6	1 500,4						

CONVERSION RATES
Member States of the EC
and the United States ¹⁾

TAUX DE CONVERSION
Etats membres de la CE
et Etats-Unis ¹⁾

Period Période	Deutschland 1 000 DM = ... ECU	France 1 000 FF = ... ECU	Italie 1 000 LIT = ... ECU	Nederland 1 000 HFL = ... ECU	Belg.-Lux. 1 000 BFR = ... ECU	United Kingdom 1 000 UKL = ... ECU	Ireland 1 000 IRL = ... ECU	Danmark 1 000 DKR = ... ECU	Ελλάδα 1 000 ΔΡΧ = ... ECU	United States 1 000 USD = ... ECU
1958	238,095	2,380,95	1,600	263,158	20,044	2 800,000		144,778	33,333	1 000,000
1959		2,025,50			20,016					
1960		202,550			20,000					
1961	247,827			274,092						
1962	250,000			276,243						
1963										
1964										
1965										
1966										
1967						2 744,855		143,395		
1968						2 400,000		133,333		
1969	253,902	193,230								
1970	273,224	180,044								
1971	274,299	173,246	1,545	273,411	19,659	2 333,270		128,988	31,814	954,417
1972	279,579	176,767	1,528	277,785	20,259	2 227,464		128,385	29,715	891,440
1973	305,209	182,891	1,396	291,670	20,920	1 990,759		134,844	27,062	811,866
1974	324,305	174,403	1,289	312,281	21,552	1 961,542		137,755	27,948	838,434
1975	327,934	187,997	1,235	318,989	21,945	1 785,631		140,397	25,004	805,951
1976	355,183	187,096	1,075	338,392	23,167	1 608,809		147,890	24,459	894,414
1977	377,599	178,378	0,993	357,130	24,460	1 529,751		145,865	23,790	876,332
1978	391,252	174,217	0,925	363,112	24,963	1 506,142		142,462	21,375	784,720
1979	398,268	171,543	0,878	363,816	24,897	1 547,051	1 493,694	138,714	19,695	729,581
1980	396,164	170,388	0,841	362,283	24,632	1 670,880	1 479,297	127,757	16,857	718,221
1981	397,788	165,565	0,792	360,347	24,216	1 807,959	1 447,134	126,222	16,228	895,696
1982	420,877	155,493	0,755	382,569	22,366	1 784,265	1 450,105	122,596	15,304	1 020,710
1983	440,426	147,693	0,741	394,135	22,008	1 703,537	1 398,687	122,973	12,806	1 123,318
1983										
I	438,191	153,154	0,754	396,186	22,293	1 615,650	1 445,481	123,608	12,769	1 054,919
II	441,238	146,833	0,742	392,674	22,108	1 706,936	1 393,214	123,665	13,053	1 097,454
III	439,551	145,928	0,738	392,921	21,887	1 753,703	1 383,780	122,203	13,072	1 161,872
IV	442,785	145,220	0,730	394,781	21,765	1 742,124	1 375,289	122,495	12,359	1 185,017
1984										
I	445,436	144,993	0,724	395,244	21,785	1 725,697	1 372,232	122,226	11,778	1 202,400
II	447,225	145,497	0,723	396,934	21,937	1 692,339	1 370,712	121,921	11,346	1 212,459
III	446,652	145,528	0,725	395,950	22,098	1 690,077	1 376,576	122,613	11,347	1 211,960
1983										
J	435,411	153,622	0,757	395,452	22,199	1 638,474	1 447,406	123,634	12,893	1 039,743
F	436,443	153,947	0,758	395,695	22,206	1 622,781	1 449,975	123,517	12,685	1 059,389
M	442,499	152,000	0,747	397,336	22,462	1 588,184	1 439,599	123,667	12,728	1 065,678
A	443,037	147,734	0,744	393,318	22,242	1 665,795	1 399,241	124,709	12,884	1 080,882
M	441,084	146,639	0,741	392,306	22,087	1 715,066	1 393,344	123,603	12,970	1 088,542
J	439,833	146,237	0,742	392,454	22,011	1 736,488	1 387,931	122,832	13,280	1 120,611
J	439,667	146,261	0,743	392,983	21,960	1 738,650	1 387,861	122,342	13,434	1 137,488
A	438,945	145,866	0,739	392,380	21,892	1 761,903	1 384,731	121,903	13,157	1 173,213
S	440,075	145,677	0,733	393,430	21,812	1 759,680	1 378,917	122,384	12,662	1 174,026
O	443,764	145,230	0,730	395,502	21,783	1 729,221	1 376,409	122,650	12,433	1 154,788
N	441,938	145,259	0,729	394,386	21,753	1 751,764	1 374,629	122,570	12,329	1 185,438
D	442,695	145,169	0,730	394,474	21,760	1 745,085	1 374,858	122,263	12,317	1 216,427
1984										
J	442,878	144,856	0,729	394,027	21,707	1 752,409	1 372,111	122,295	12,146	1 243,163
F	445,539	144,774	0,722	394,843	21,760	1 733,090	1 372,970	122,128	11,842	1 204,094
M	447,924	145,340	0,720	396,857	21,888	1 692,998	1 371,644	122,252	11,376	1 162,737
A	447,964	145,622	0,724	397,171	21,923	1 683,522	1 372,070	121,875	11,429	1 182,900
M	446,331	145,285	0,723	396,637	21,933	1 704,800	1 370,834	121,918	11,339	1 227,566
J	447,465	145,601	0,723	397,019	21,954	1 687,787	1 369,295	121,968	11,275	1 225,700
J	447,169	145,694	0,728	396,190	22,062	1 680,746	1 371,383	122,270	11,349	1 272,961
A	446,544	145,476	0,724	395,942	22,110	1 692,328	1 376,580	122,478	11,206	1 288,809
S	446,207	145,406	0,723	395,693	22,125	1 697,848	1 382,329	123,149	11,220	1 348,418
1983										
J-J	435,411	153,622	0,757	395,452	22,199	1 638,474	1 447,406	123,634	12,893	1 039,743
J-F	435,914	153,780	0,757	395,571	22,203	1 630,781	1 448,658	123,577	12,791	1 049,230
J-M	438,191	153,154	0,754	396,186	22,293	1 615,650	1 445,481	123,608	12,769	1 054,919
J-A	439,304	151,863	0,751	395,518	22,281	1 626,998	1 434,498	123,862	12,795	1 060,828
J-M	439,479	150,810	0,749	394,884	22,243	1 643,547	1 426,239	123,811	12,829	1 066,144
J-J	439,684	149,978	0,748	394,451	22,201	1 659,305	1 419,287	123,636	12,907	1 075,419
J-J	439,682	149,428	0,747	394,238	22,166	1 670,341	1 414,649	123,447	12,981	1 083,987
J-A	439,582	148,930	0,746	393,983	22,128	1 682,312	1 410,477	123,233	13,005	1 095,398
J-S	439,638	148,546	0,745	393,918	22,091	1 690,920	1 406,749	123,134	12,964	1 103,948
J-O	440,046	148,209	0,743	394,075	22,060	1 694,657	1 403,668	123,086	12,909	1 108,807
J-N	440,224	147,925	0,742	394,104	22,031	1 699,888	1 400,874	123,037	12,852	1 115,623
J-D	440,426	147,693	0,741	394,135	22,008	1 703,537	1 398,687	122,973	12,806	1 123,318
1984										
J-J	442,878	144,856	0,729	394,027	21,707	1 752,409	1 372,111	122,295	12,146	1 243,163
J-F	444,174	144,816	0,726	394,424	21,733	1 742,922	1 372,531	122,214	11,995	1 223,766
J-M	445,436	144,993	0,724	395,244	21,785	1 725,697	1 372,232	122,226	11,778	1 202,400
J-A	446,006	145,135	0,724	395,679	21,816	1 715,975	1 372,194	122,147	11,697	1 197,935
J-M	446,070	145,164	0,724	395,870	21,839	1 713,729	1 371,923	122,101	11,600	1 203,746
J-J	446,293	145,234	0,724	396,054	21,858	1 709,524	1 371,501	122,080	11,567	1 207,205
J-J	446,425	145,303	0,724	396,074	21,888	1 705,155	1 371,482	122,108	11,516	1 216,604
J-A	446,441	145,326	0,724	396,055	21,918	1 703,406	1 372,171	122,158	11,473	1 225,896
J-S	446,417	145,335	0,724	396,019	21,940	1 702,820	1 373,284	122,262	11,446	1 237,746

¹⁾ The ECU is a "basket" unit, based on a certain quantity of each Community currency, weighted on the basis of the 5 years (1969-1973) average of the gross national product (GNP) and of the intra-Community trade of each Member State. This weighting also takes account, for each currency, of the share of the country concerned in the short-term monetary support between the central banks of the Community (cf. OJ L 327 of 19.12.1975, p. 4).

¹⁾ L'ECU est une unité de type « panier », basée sur une certaine quantité de chacune des monnaies communautaires, selon une pondération qui fait intervenir la moyenne sur 5 ans (1969-1973) du produit national brut et du commerce intra-communautaire de chaque Etat membre. Cette pondération tient également compte, pour chaque monnaie de la part du pays concerné dans le soutien monétaire à court terme entre banques centrales de la Communauté (cf. JO n° L 327 du 19.12.1975, p. 4).

CONVERSION RATES

Other countries

TAUX DE CONVERSION

Autres pays

Countries	National currency unit Unité nationale	Equivalent in dollars Équivalent en dollars						Pays
		1978	1979	1990	1981	1982	1983	
		Iceland	1 000 N. Kroner	368,868	283,607	208,420	138,427	
Norway	1 000 Kroner	190,756	197,468	202,462	174,231	154,943	137,054	Norvège
Sweden	1 000 Kroner	221,312	233,258	236,429	197,496	159,170	130,427	Suede
Finland	1 000 Markaa	242,878	256,720	268,089	231,734	207,452	179,530	Finlande
Switzerland	1 000 Fr. suisses	559,284	601,431	597,051	509,243	492,538	476,395	Suisse
Austria	1 000 Schillinge	68,861	74,806	77,292	62,786	85,179	84,531	Autriche
Portugal	1 000 Escudos	22,758	20,440	19,975	16,248	12,583	9,027	Portugal
Spain	1 000 Gold Pesetas	13,044	14,898	13,947	10,833	9,102	6,972	Espagne
Malta	1 000 Malt. Pounds	2 597,400	2 791,100	2 896,200	2 589,400	2 428,200	2 313,500	Malte
Yugoslavia	1 000 Dinara	53,637	52,643	40,586	28,599	19,890	10,772	Yugoslavie
Turkey	1 000 Lires	41,183	32,177	13,151	8,991	6,152	4,435	Turquie
Soviet Union ²⁾	1 000 Rublei	1 463,374	1 525,790	1 540,661	1 384,757	1 377,977	1 346,152	Union soviétique ²⁾
German Dem. Rep. ²⁾	1 000 Valuta Mark	287,356	—	303,030	301,205	—	—	Rép. dém. allemande ²⁾
Poland ²⁾	1 000 Zloty	297,329	323,755	327,436	297,530	—	—	Pologne ²⁾
Czechoslovakia ²⁾	1 000 Kroner	184,515	188,193	185,770	169,760	164,576	—	Tchécoslovaquie ²⁾
Hungary ²⁾	1 000 Forint	26,305	28,109	30,834	29,069	27,137	—	Hongrie ²⁾
Romania ²⁾	1 000 Lei	219,350	223,710	—	—	—	—	Roumanie ²⁾
Bulgaria ²⁾	1 000 Lev	1 125,510	1 156,545	1 156,281	—	—	—	Bulgarie ²⁾
Morocco	1 000 Dirham	239,998	256,469	254,020	193,338	166,030	140,621	Maroc
Algeria	1 000 Dinars	252,150	259,518	260,586	231,707	217,761	208,821	Algérie
Tunisia	1 000 Dinars	2 402,691	2 460,025	2 469,136	2 025,111	1 629,907	1 473,839	Tunisie
Libya	1 000 Pounds	3 377,800	—	—	—	—	—	Libye
Egypt	1 000 Pounds	2 555,600	1 428,600	—	—	—	—	Égypte
Nigeria	1 000 Naira	1 574,500	1 659,100	1 829,700	1 629,000	1 485,400	1 382,300	Nigeria
Rep. of South Africa	1 000 Rands	1 150,000	1 187,900	1 285,400	1 149,000	922,800	899,100	Rép. d'Afrique du Sud
Canada	1 000 Canad. \$	876,655	853,679	855,213	834,098	810,570	811,425	Canada
Mexico	1 000 Pesos	43,923	43,850	43,571	40,791	18,187	8,327	Mexique
El Salvador	1 000 Colones	400,000	—	—	—	—	—	El Salvador
Nicaragua	1 000 Cordobas	142,322	108,050	99,502	—	—	—	Nicaragua
Costa Rica	1 000 Colones	116,686	—	—	45,950	26,610	24,334	Costa Rica
Cuba ²⁾	1 000 Pesos	1 311,030	1 379,100	1 395,500	—	—	—	Cuba ²⁾
Bahamas	1 000 Baham. \$	1 000,000	—	—	—	—	—	Bahamas
Trinidad and Tobago	1 000 TT \$	416,667	—	416,441	416,667	—	—	Trinidad et Tobago
Netherlands Antilles	1 000 N.A. FL.	555,556	—	—	—	—	—	Antilles néerlandaises
Colombia	1 000 Pesos	25,476	23,502	21,151	18,352	15,600	12,681	Colombie
Venezuela	1 000 Bolivares	232,964	—	—	—	—	—	Venezuela
Ecuador	1 000 Sucres	40,000	—	—	—	33,304	22,668	Équateur
Peru	1 000 Soles	6,396	4,453	3,464	2,365	1,433	0,615	Pérou
Brazil	1 000 Cruzairos	55,340	37,113	18,970	10,738	5,571	1,733	Bésil
Chile	1 000 Pesos	31,590	26,849	25,641	—	19,643	12,684	Chili
Bolivia	1 000 Pesos	50,000	49,044	40,800	—	15,596	4,352	Bolivie
Uruguay	1 000 Pesos	163,265	126,295	109,170	91,988	67,522	28,950	Uruguay
Argentina	1 000 Pesos argentinos	12,563	7,593	5,444	2,271	0,386	0,010	Argentine
Lebanon	1 000 Pounds	338,364	308,375	291,028	231,809	210,815	220,780	Liban
Syria	1 000 Pounds	254,777	—	—	—	—	—	Syrie
Iraq	1 000 Dinars	3 386,200	—	—	—	3 351,300	3 216,900	Irak
Iran	1 000 Rials	14,189	—	14,161	12,767	11,961	11,580	Iran
Israel	1 000 Pounds	572,410	393,082	195,160	87,481	41,208	17,789	Israël
Saudi Arabia	1 000 Riyals	294,152	297,548	300,598	295,631	291,766	289,461	Arabie Saoudite
Kuwait	1 000 Dinars	3 636,200	3 620,300	3 699,300	3 587,800	3 473,700	3 430,900	Koweït
Bahrain	1 000 Dinars	2 580,900	2 621,400	2 653,100	2 659,600	—	—	Bahrein
United Arab Emirates	1 000 Dirham	258,318	262,075	269,731	272,405	—	—	Émirats arabes unis
Pakistan	1 000 Rupees	101,010	—	—	—	84,410	76,237	Pakistan
India	1 000 Rupees	122,055	123,062	127,178	115,487	105,764	99,020	Inde
Bangladesh	1 000 Taka	66,596	64,300	64,708	55,596	45,212	40,626	Bangladesh
Sri Lanka	1 000 Rupees	64,070	64,230	60,481	51,959	48,049	42,500	Sri Lanka
Thailand	1 000 Bahts	49,174	48,974	48,838	45,830	43,478	—	Thaïlande
Indonesia	1 000 Rupiahs	2,262	1,605	1,595	1,583	1,512	1,100	Indonésie
Malaysia	1 000 Malays. \$	431,779	456,955	459,369	434,009	428,192	430,793	Malaysia
Singapore	1 000 Singap. \$	439,754	459,855	467,028	473,328	467,290	473,238	Singapour
Philippines	1 000 Pesos	135,763	135,545	133,131	126,587	117,096	90,009	Philippines
South Korea	1 000 Won	2,066	—	1,646	1,468	1,368	1,289	Corée du Sud
Japan	1 000 Yen	4,751	4,563	4,410	4,534	4,015	4,210	Japon
Taiwan	1 000 NT \$	27,043	27,762	27,777	27,239	25,677	—	Taiwan
Hong Kong ²⁾	1 000 H.K. ²⁾	213,316	199,622	200,708	178,154	164,790	—	Hong Kong ²⁾
Australia	1 000 Austral. \$	1 144,700	1 118,000	1 139,500	1 149,300	1 017,400	902,500	Australie
New Zealand	1 000 New Z. \$	1 037,800	1 022,900	973,300	870,000	751,900	668,800	Nouvelle-Zélande

Source: International Financial Statistics

2) Conversion rates as used by the Statistical Office of the United Nations
(Weighted averages if the rates are different for imports and exports)2) Taux de conversions utilisés par l'Office Statistique des Nations unies
(Moyennes pondérées s'il existe des taux différents pour les importations et les exportations.)

Geonomenklatur 1983/84

EUROPA

Fællesskabet

	Zone	
001	Frankrig	1010
002	Belgien og Luxembourg	1010
003	Nederlandene	1010
004	Forbundsrepublikken Tyskland	1010
005	Italien	1010
006	Det forenede Kongerige	1010
007	Irland	1010
008	Danmark	1010
009	Grækenland	1010

Øvrige Europa

024	Island	1021
025	Færøerne	1022
028	Norge	1021
030	Sverige	1021
032	Finland	1021
036	Schweiz	1021
038	Østrig	1021
040	Portugal	1021
042	Spanien	1022
043	Andorra	1022
044	Gibraltar	1022
045	Vatikanstaten	1022
046	Malta	1022
048	Jugoslavien	1022
052	Tyrkiet	1022
056	Sovjetunionen	1041
058	Den tyske demokratiske Republik	1041
060	Polen	1041
062	Tjekkoslaviet	1041
064	Ungarn	1041
066	Rumænien	1041
068	Bulgarien	1041
070	Albanien	1041

AFRIKA

Nordafrika

202	De kanariske Øer	1038
204	Marokko	1038
205	Ceuta og Melilla	1038
208	Algeriet	1038
212	Tunesien	1038
216	Libyen	1038
220	Ægypten	1038
224	Sudan	1031

Vestafrika

228	Mauretania	1031
232	Mali	1031
236	Øvre Volta	1031
240	Niger	1031
244	Tchad	1031
247	Den kapverdiske Republik	1031
248	Senegal	1031
252	Gambia	1031
257	Guinea-Bissau	1031
260	Guinea	1031
264	Sierra Leone	1031
268	Liberia	1031
272	Elfenbenskysten	1031
276	Ghana	1031
280	Togo	1031
284	Benin	1031
288	Nigeria	1031

Central-, Øst- og Sydafrika

302	Cameroun	1031
306	Det centralafrikanske Republik	1031
310	Ækvatorialguinea	1031
311	São Tomé og Príncipe	1031
314	Gabon	1031
318	Congo	1031
322	Zaire	1031
324	Rwanda	1031
328	Burundi	1031
329	St. Helena og tilhørende områder	1033
330	Angola	1038
334	Etiopien	1031
338	Djibouti	1031
342	Somalia	1031
346	Kenya	1031
350	Uganda	1031

	Zone	
352	Tanzania	1031
355	Seychellerne og tilhørende områder	1031
357	Britiske områder i Det indiske Ocean	1033
366	Moçambique	1038
370	Madagascar	1031
372	Réunion	1032
373	Mauritius	1031
375	Comorerne	1031
377	Mayotte	1032
378	Zambia	1031
382	Zimbabwe	1031
386	Malawi	1031
390	Den sydafrikanske Republik og Namibia	1028
391	Botswana	1031
393	Swaziland	1031
395	Lesotho	1031

AMERIKA

Nordamerika

400	USA	1023
404	Canada	1023
406	Grønland	1032
408	St. Pierre og Miquelon	1032

Mellem- og Sydamerika

412	Mexico	1038
413	Bermudaøerne	1033
416	Guatemala	1038
421	Belize	1031
424	Honduras	1038
428	El Salvador	1038
432	Nicaragua	1038
436	Costa Rica	1038
442	Panama (herunder den tidligere (Kanalzone)	1038

448	Cuba	1048
450	Vestindien	1033
452	Haiti	1038
453	Bahamaøerne	1031
454	Turks- og Caicosøerne	1033
456	Den dominikanske Republik	1038
457	De amerikanske Jomfruøer	1038
458	Guadeloupe	1032
459	Antigua og Barbuda	1031
460	Dominica	1031
462	Martinique	1032
463	Caymanøerne	1033
464	Jamaica	1031
465	St. Lucia	1031
467	St. Vincent	1031
469	Barbados	1031
472	Trinidad og Tobago	1031
473	Grenada	1031
476	De hollandske Antiller	1033
480	Colombia	1038
484	Venezuela	1038
488	Guyana	1031
492	Surinam	1031
496	Fransk Guyana	1032
500	Ecuador	1038
504	Peru	1038
508	Brasilien	1038
512	Chile	1038
516	Bolivia	1038
520	Paraguay	1038
524	Uruguay	1038
528	Argentina	1038
529	Falklandsøerne og tilhørende områder	1033

ASIEN

Nær- og Mellemøsten

600	Cypern	1038
604	Libanon	1038
608	Syrien	1038
612	Irak	1038
616	Iran	1038
624	Israel	1038
628	Jordan	1038
632	Saudi-Arabien	1038
636	Kuwait	1038

640	Bahrein	1038
644	Qatar	1038
647	De forenede arabiske Emirater	1038
649	Oman	1038
652	Nord Yemen	1038
656	Syd Yemen	1038

Øvrige Asien

660	Afghanistan	1038
662	Pakistan	1038
664	Indien	1038
666	Bangladesh	1038
667	Maldiverne	1038
669	Sri Lanka	1038
672	Nepal	1038
675	Bhutan	1038
676	Burma	1038
680	Thailand	1038
684	Laos	1038
690	Vietnam	1048
696	Kamputchea (Cambodia)	1038
700	Indonesien	1038
701	Malaysia	1038
703	Brunei	1033
706	Singapore	1038
708	Philippinerne	1038
716	Mongoliet	1048
720	Kina	1048
724	Nordkorea	1048
728	Sydkorea	1038
732	Japan	1028
736	Taiwan	1038
740	Hongkong	1038
743	Macao	1038

AUSTRALIEN, OCEANIEN OG ANDRE OMRÅDER

800	Australien	1028
801	Papua Ny Guinea	1031
802	Australsk Oceanien	1038
803	Nauru	1038
804	New Zealand	1028
806	Salomonøerne	1031
807	Tuvalu	1031
808	Amerikansk Oceanien	1038
809	Ny Caledonien og tilhørende områder	1033
811	Wallis og Futuna	1033
812	Kiribati	1031
813	Pitcairnøerne	1038
814	New Zealandsk Oceanien	1038
815	Fiji	1031
816	Vanuatu	1031
817	Tonga	1031
819	Vest Samoa	1031
822	Fransk Polynesien	1033
890	Polarområder	1038

I ØVRIGT

950	Provierter og bunking	1090
958	Ikke nærmere angivet land eller område	1090
977	Lande og områder, for hvilke der ikke offentliggøres oplysninger	1090

Geonomenklatur 1983/84

EUROPA

Gemeinschaft

	Zone
001 Frankreich	1010
002 Belgien und Luxemburg	1010
003 Niederlande	1010
004 Bundesrepublik Deutschland	1010
005 Italien	1010
006 Vereinigtes Königreich	1010
007 Irland	1010
008 Dänemark	1010
009 Griechenland	1010

Übrige Länder Europas

	Zone
024 Island	1021
025 Färöer	1022
028 Norwegen	1021
030 Schweden	1021
032 Finnland	1021
036 Schweiz	1021
038 Österreich	1021
040 Portugal	1021
042 Spanien	1022
043 Andorra	1022
044 Gibraltar	1022
045 Vatikanstadt	1022
046 Malta	1022
048 Jugoslawien	1022
052 Türkei	1022
056 Sowjetunion	1041
058 Deutsche Demokratische Republik	1041
060 Polen	1041
062 Tschechoslowakei	1041
064 Ungarn	1041
066 Rumänien	1041
068 Bulgarien	1041
070 Albanien	1041

AFRIKA

Nordafrika

	Zone
202 Kanarische Inseln	1038
204 Marokko	1038
205 Ceuta und Melilla	1038
208 Algerien	1038
212 Tunesien	1038
216 Libyen	1038
220 Ägypten	1038
224 Sudan	1031

Westafrika

	Zone
228 Mauretanien	1031
232 Mali	1031
236 Obervolta	1031
240 Niger	1031
244 Tschad	1031
247 Republik Kap Verde	1031
248 Senegal	1031
252 Gambia	1031
257 Guinea-Bissau	1031
260 Guinea	1031
264 Sierra Leone	1031
268 Liberia	1031
272 Elfenbeinküste	1031
276 Ghana	1031
280 Togo	1031
284 Benin	1031
288 Nigeria	1031

Zentral-, Ost- und Südafrika

	Zone
302 Kamerun	1031
306 Zentralafrikanische Republik	1031
310 Äquatorialguinea	1031
311 São Tomé und Príncipe	1031
314 Gabun	1031
318 Kongo	1031
322 Zaire	1031
324 Ruanda	1031
328 Burundi	1031
329 St. Helena und zugehörige Gebiete	1033
330 Angola	1038
334 Äthiopien	1031
338 Dschibuti	1031
342 Somalia	1031
346 Kenia	1031
350 Uganda	1031

	Zone
352 Tansania	1031
355 Seychellen und zugehörige Gebiete	1031
357 Britisches Gebiet im Indischen Ozean	1033
366 Mosambik	1038
370 Madagaskar	1031
372 Réunion	1032
373 Mauritius	1031
375 Komoren	1031
377 Mayotte	1032
378 Sambia	1031
382 Simbabwe	1031
386 Malawi	1031
390 Republik Südafrika und Namibia	1028
391 Botswana	1031
393 Swasiland	1031
395 Lesotho	1031

AMERIKA

Nordamerika

	Zone
400 Vereinigte Staaten von Amerika	1023
404 Kanada	1023
406 Grönland	1032
408 St. Pierre und Miquelon	1032

Mittel- und Südamerika

	Zone
412 Mexiko	1038
413 Bermuda	1033
416 Guatemala	1038
421 Belize	1031
424 Honduras	1038
428 El Salvador	1038
432 Nicaragua	1038
436 Costa Rica	1038
442 Panama (einschl. der ehem. Kanalzone)	1038
448 Kuba	1048
450 Westindien	1033
452 Haiti	1038
453 Bahamas	1031
454 Turks- und Caicosinseln	1033
456 Dominikanische Republik	1038
457 Amerikanische Jungferninseln	1038
458 Guadeloupe	1032
459 Antigua und Barbuda	1031
460 Dominica	1031
462 Martinique	1032
463 Kaimaninseln	1033
464 Jamaika	1031
465 St. Lucia	1031
467 St. Vincent	1031
469 Barbados	1031
472 Trinidad und Tobago	1031
473 Grenada	1031
476 Niederländische Antillen	1033
480 Kolumbien	1038
484 Venezuela	1038
488 Guayana	1031
492 Surinam	1031
496 Französisch-Guayana	1032
500 Ecuador	1038
504 Peru	1038
508 Brasilien	1038
512 Chile	1038
516 Bolivien	1038
520 Paraguay	1038
524 Uruguay	1038
528 Argentinien	1038
529 Falklandinseln und zugehörige Gebiete	1033

ASIEN

Naher und Mittlerer Osten

	Zone
600 Zypern	1038
604 Libanon	1038
608 Syrien	1038
612 Irak	1038
616 Iran	1038
624 Israel	1038
628 Jordanien	1038
632 Saudi-Arabien	1038
636 Kuwait	1038

	Zone
640 Bahrain	1038
644 Katar	1038
647 Vereinigte Arabische Emirate	1038
649 Oman	1038
652 Nordjemen	1038
656 Südjemen	1038

Übrige Länder Asiens

	Zone
660 Afghanistan	1038
662 Pakistan	1038
664 Indien	1038
666 Bangladesch	1038
667 Malediven	1038
669 Sri Lanka	1038
672 Nepal	1038
675 Bhutan	1038
676 Birma	1038
680 Thailand	1038
684 Laos	1038
690 Vietnam	1048
696 Kambodscha (Kambodscha)	1038
700 Indonesien	1038
701 Malaysia	1038
703 Brunei	1033
706 Singapur	1038
708 Philippinen	1038
716 Mongolei	1048
720 China	1048
724 Nordkorea	1048
728 Südkorea	1038
732 Japan	1028
736 Taiwan	1038
740 Hongkong	1038
743 Makao	1038

AUSTRALIEN, OZEANIEN UND ÜBRIGE GEBIETE

	Zone
800 Australien	1028
801 Papua Neuguinea	1031
802 Australisch-Ozeanien	1038
803 Nauru	1038
804 Neuseeland	1028
806 Salomonen	1031
807 Tuvalu	1031
808 Amerikanisch-Ozeanien	1038
809 Neukaledonien und zugehörige Gebiete	1033
811 Wallis und Futuna	1033
812 Kiribati	1031
813 Pitcairn-Inseln	1038
814 Neuseeländisch-Ozeanien	1038
815 Fidschi	1031
816 Vanuatu	1031
817 Tonga	1031
819 Westsamoa	1031
822 Französisch-Polynesien	1033
890 Polargebiete	1038

VERSCHIEDENES

	Zone
950 Schiffs- und Luftfahrzeugbedarf	1090
958 Nicht ermittelte Länder und Gebiete	1090
977 Aus wirtschaftlichen oder militärischen Gründen nicht nachgewiesene Länder und Gebiete	1090

Γεωγραφική ονοματολογία 1983/84

ΕΥΡΩΠΗ

Κοινότητα	Ζώνη
001 Γαλλία	1010
002 Βέλγιο και Λουξεμβούργο	1010
003 Όλλανδία	1010
004 Όμοσπονδιακή Δημοκρατία της Γερμανίας	1010
005 Ιταλία	1010
006 Ήνωμένο Βασίλειο	1010
007 Ίρλανδία	1010
008 Δανία	1010
009 Ελλάδα	1010

Λοιπές Ευρωπαϊκές Χώρες

024 Ίσλανδία	1021
025 Φερόες Νήσοι	1022
028 Νορβηγία	1021
030 Σουηδία	1021
032 Φιλανδία	1021
036 Έλβετία	1021
038 Αυστρία	1021
040 Πορτογαλία	1021
042 Ίσπανία	1022
043 Ανδόρα	1022
044 Γιβραλτάρ	1022
045 Πόλη του Βατικανού	1022
046 Μάλτα	1022
048 Γιουγκοσλαβία	1022
052 Τουρκία	1022
056 Σοβιετική Ένωση	1041
058 Λαϊκή Δημοκρατία της Γερμανίας	1041
060 Πολωνία	1041
062 Τσεχοσλοβακία	1041
064 Ουγγαρία	1041
066 Ρουμανία	1041
068 Βουλγαρία	1041
070 Άλβανία	1041

ΑΦΡΙΚΗ

Βόρειος Αφρική

202 Κανάριοι Νήσοι	1038
204 Μαρόκο	1038
205 Χέουτα και Μελλάλα	1038
208 Άλγερνι	1038
212 Τυνησία	1038
216 Λιβύη	1038
220 Αίγυπτος	1038
224 Σουδάν	1031

Δυτική Αφρική

228 Μαυριτανία	1031
232 Μάλι	1031
236 Άνω Βόλτα	1031
240 Νίγηρ	1031
244 Τσάδ	1031
247 Δημοκρατία του Πράσινου Ακρωτηρίου	1031
248 Σενεγάλη	1031
252 Γάμβια	1031
257 Γουινέα Μπισσάου	1031
260 Γουινέα	1031
264 Σιέρα Λεόνε	1031
268 Λιβερία	1031
272 Άκτι Έλεφαντοστού	1031
276 Γκάνα	1031
280 Τόγκο	1031
284 Μπενίν	1031
288 Νιγηρία	1031

Κεντρική, Ανατολική και Νότιος Αφρική

302 Καμερούν	1031
306 Δημοκρατία Κεντρικής Αφρικής	1031
310 Ίσημερινή Γουινέα	1031
311 Άγιος Θωμάς και Πρίγκιπος	1031
314 Γκαμπόν	1031
318 Κογκό	1031
322 Ζαΐρ	1031
324 Ρουάντα	1031
328 Μπουρούντι	1031
329 Άγια Ελένη και Ξεαρτήσεις	1033
330 Άγκόλα	1038
334 Αιθιοπία	1031
338 Τζιμπουτί	1031
342 Σομαλία	1031
346 Κένυα	1031
350 Ουγκάντα	1031

Κοινότητα	Ζώνη
352 Τανζανία	1031
355 Σευχέλες και Ξεαρτήσεις	1031
357 Βρετανικό Έδαφος Ίνδικού Ωκεανού	1033
366 Μοζαμβίκη	1038
370 Μαδαγασκάρη	1031
372 Ρεϋνιόν	1032
373 Μαυρίκιος	1031
375 Κομόρες	1031
377 Μαγιότ	1032
378 Ζάμπια	1031
382 Ζιμπάμπουε	1031
386 Μαλάουι	1031
390 Δημοκρατία της Αφρικής και της Ναμίμπια	1028
391 Μποτσουάνα	1031
393 Ζουαζιλάνδη	1031
395 Λεζότο	1031

ΑΜΕΡΙΚΗ

Βόρειος Αμερική

400 Ήνωμένες Πολιτείες της Αμερικής	1023
404 Καναδάς	1023
406 Γροιλανδία	1032
408 Άγιος Πέτρος και Μικελόν	1032

Κεντρική και Νότιος Αμερική

412 Μεξικό	1038
413 Βερμούδες	1033
416 Γουατεμάλα	1038
421 Μπελίς	1031
424 Όνδούρα	1038
428 Έλ Σαλβαδόρ	1038
432 Νικαράγουα	1038
436 Κόστα Ρίκα	1038
442 Παναμάς	1038
448 Κούβα	1048
450 Δυτικές Ίνδιες	1033
452 Αϊτή	1038
453 Μπαχάμες	1031
454 Τέρκς και Κάικος Νήσοι	1033
456 Δημοκρατία της Γουινέας	1038
457 Νότιος Παρθένες των Ήνωμένων Πολιτειών	1038
458 Γουαδελούπη	1032
459 Άντίγκουα και Βαρβούδα	1031
460 Δομινικά	1032
462 Μαρτινίκα	1031
463 Κάμαν, Νήσοι	1033
464 Ίαμαϊκή	1031
465 Άγια Λουκία	1031
467 Άγιος Βικέντιος	1031
469 Μπαρμπάντος	1031
472 Τρινιντάντ και Τομπάγκο	1031
473 Γρενάδα	1031
476 Ολλανδικές Αντίλλες	1033
480 Κολομβία	1038
484 Βενεζουέλα	1038
488 Γουιάνα	1031
492 Σουρινάμ	1031
496 Γαλλική Γουιάνα	1032
500 Ίσημερινός	1038
504 Περού	1038
508 Βραζιλία	1038
512 Χιλή	1038
516 Βολιβία	1038
520 Παραγουάη	1038
524 Ούραγουάη	1038
528 Αργεντινή	1038
529 Νήσοι Φάκλαντ και Ξεαρτήσεις	1033

ΑΣΙΑ

Έγγυς και Μέση Ανατολή

600 Κύπρος	1038
604 Λίβανος	1038
608 Συρία	1038
612 Ίράκ	1038
616 Ίράν	1038
624 Ίσραήλ	1038
628 Ίορδανία	1038
632 Σαουδική Αραβία	1038
636 Κουβέιτ	1038

Κοινότητα	Ζώνη
640 Μπαχρέιν	1038
644 Κατάρ	1038
647 Ήνωμένα Αραβικά Εμιράτα	1038
649 Όμάν	1038
652 Βόρειος Ύεμένη	1038
656 Νότιος Ύεμένη	1038

Λοιπές Ασιατικές Χώρες

660 Άφγανιστάν	1038
662 Πακιστάν	1038
664 Ίνδία	1038
666 Μπανγκλαντές	1038
667 Μαλδίβες	1038
669 Σρί Λάνκα	1038
672 Νεπάλ	1038
675 Μπουτάν	1038
676 Βιρμανία	1038
680 Ταϊλάνδη	1038
684 Λάος	1038
690 Βιετνάμ	1048
696 Καμπούτσα (Καμπότζη)	1038
700 Ίνδονησία	1038
701 Μαλαισία	1038
703 Μπρουνέι	1033
706 Σιγκαπούρη	1038
708 Φιλιππίνες	1038
716 Μογγολία	1048
720 Κίνα	1048
724 Βόρειος Κορέα	1048
728 Νότιος Κορέα	1038
732 Ίαπωνία	1028
736 Ταϊβάν	1038
740 Χόγκ Κόγκ	1038
743 Μακάο	1038

ΑΥΣΤΡΑΛΙΑ, ΩΚΕΑΝΙΑ ΚΑΙ ΆΛΛΑ ΕΔΑΦΗ

800 Αυστραλία	1028
801 Παπούα Νέα Γουινέα	1031
802 Αυστραλιανή Ωκεανία	1038
803 Ναουρού	1038
804 Νέα Ζηλανδία	1028
806 Νήσοι Σολομώντος	1031
807 Τουβαλού	1031
808 Ωκεανία Αμερικανική	1038
809 Νέα Καληδονία και Ξεαρτήσεις	1033
811 Γουάλλις και Φουτούνα Νήσοι	1033
812 Κιριμπάτι Νήσοι	1031
813 Νήσοι Πίτκαϊρν	1038
814 Νεοζηλανδική Ωκεανία	1038
815 Φίτζι	1031
816 Βανουάτου	1031
817 Τόγκα	1031
819 Δυτική Σαμόα	1031
822 Γαλλική Πολυνησία	1033
890 Πολικές Περιοχές	1038

ΔΙΑΦΟΡΑ

950 Έφοδιασμός σκαφών	1090
958 Χώρες και έδαφη μη καθοριζόμενα	1090
977 Χώρες και έδαφη άπύρρητα, για έμπορικούς και στρατιωτικούς λόγους	1090

Géonomenclature 1983/84

EUROPE

Communauté	Zone
001 France	1010
002 Belgique et Luxembourg	1010
003 Pays-Bas	1010
004 République fédérale d'Allemagne	1010
005 Italie	1010
006 Royaume-Uni	1010
007 Irlande	1010
008 Danemark	1010
009 Grèce	1010

Autres pays d'Europe

024 Islande	1021
025 Iles Féroé	1022
028 Norvège	1021
030 Suède	1021
032 Finlande	1021
036 Suisse	1021
038 Autriche	1021
040 Portugal	1021
042 Espagne	1022
043 Andorre	1022
044 Gibraltar	1022
045 Cité du Vatican	1022
046 Malte	1022
048 Yougoslavie	1022
052 Turquie	1022
056 Union soviétique	1041
058 République démocratique allemande	1041
060 Pologne	1041
062 Tchécoslovaquie	1041
064 Hongrie	1041
066 Roumanie	1041
068 Bulgarie	1041
070 Albanie	1041

AFRIQUE

Afrique du Nord

202 Iles Canaries	1038
204 Maroc	1038
205 Ceuta et Melilla	1038
208 Algérie	1038
212 Tunisie	1038
216 Libye	1038
220 Égypte	1038
224 Soudan	1031

Afrique occidentale

228 Mauritanie	1031
232 Mali	1031
236 Haute-Volta	1031
240 Niger	1031
244 Tchad	1031
247 République du Cap-Vert	1031
248 Sénégal	1031
252 Gambie	1031
257 Guinée-Bissau	1031
260 Guinée	1031
264 Sierra Leone	1031
268 Libéria	1031
272 Côte-d'Ivoire	1031
276 Ghana	1031
280 Togo	1031
284 Bénin	1031
288 Nigeria	1031

Afrique centrale, orientale et australe

302 Cameroun	1031
306 République Centrafricaine	1031
310 Guinée équatoriale	1031
311 São Tomé et Príncipe	1031
314 Gabon	1031
318 Congo	1031
322 Zaïre	1031
324 Rwanda	1031
328 Burundi	1031
329 Sainte-Hélène et dépendances	1033
330 Angola	1038
334 Éthiopie	1031
338 Djibouti	1031
342 Somalie	1031
346 Kenya	1031
350 Ouganda	1031

352 Tanzanie	
355 Seychelles et dépendances	
357 Territoire britannique de l'océan Indien	
366 Mozambique	1038
370 Madagascar	1031
372 Réunion	1032
373 Maurice	1031
375 Comores	1031
377 Mayotte	1032
378 Zambie	1031
382 Zimbabwe	1031
386 Malawi	1031
390 République d'Afrique du Sud et Namibie	1028
391 Botswana	1031
393 Swaziland	1031
395 Lesotho	1031

AMÉRIQUE

Amérique du Nord

400 États-Unis d'Amérique	1023
404 Canada	1023
406 Groenland	1032
408 Saint-Pierre et Miquelon	1032

Amérique centrale et du Sud

412 Mexique	1038
413 Bermudes	1033
416 Guatemala	1038
421 Belize	1031
424 Honduras	1038
428 El Salvador	1038
432 Nicaragua	1038
436 Costa Rica	1038
442 Panama (y compris l'anc. zone du canal)	1038
448 Cuba	1048
450 Indes occidentales	1033
452 Haïti	1038
453 Bahamas	1031
454 Iles Turks et Caïcos	1033
456 République Dominicaine	1038
457 Iles Vierges des États-Unis	1038
458 Guadeloupe	1032
459 Antigua et Barbude	1031
460 Dominique	1031
462 Martinique	1032
463 Iles Cayman	1033
464 Jamaïque	1031
465 Sainte-Lucie	1031
467 Saint-Vincent	1031
469 La Barbade	1031
472 Trinidad et Tobago	1031
473 Grenada	1031
476 Antilles néerlandaises	1033
480 Colombie	1038
484 Venezuela	1038
488 Guyana	1031
492 Surinam	1031
496 Guyane française	1032
500 Équateur	1038
504 Pérou	1038
508 Brésil	1038
512 Chili	1038
516 Bolivie	1038
520 Paraguay	1038
524 Uruguay	1038
528 Argentine	1038
529 Iles Falkland et dépendances	1033

ASIE

Proche et Moyen-Orient

600 Chypre	1038
604 Liban	1038
608 Syrie	1038
612 Irak	1038
616 Iran	1038
624 Israël	1038
628 Jordanie	1038
632 Arabie Saoudite	1038
636 Koweït	1038

640 Bahrein	1038
644 Qatar	1038
647 Emirats arabes unis	1038
649 Oman	1038
652 Yémen du Nord	1038
656 Yémen du Sud	1038

Autres pays d'Asie

660 Afghanistan	1038
662 Pakistan	1038
664 Inde	1038
666 Bangladesh	1038
667 Maldives	1038
669 Sri Lanka	1038
672 Népal	1038
675 Bhoutan	1038
676 Birmanie	1038
680 Thaïlande	1038
684 Laos	1038
690 Vietnam	1048
696 Kampuchéa (Cambodge)	1038
700 Indonésie	1038
701 Malaysia	1038
703 Brunei	1033
706 Singapour	1038
708 Philippines	1038
716 Mongolie	1048
720 Chine	1048
724 Corée du Nord	1048
728 Corée du Sud	1038
732 Japon	1028
736 T'ai-wan	1038
740 Hong Kong	1038
743 Macao	1038

AUSTRALIE, OCÉANIE ET AUTRES TERRITOIRES

800 Australie	1028
801 Papouasie-Nouvelle-Guinée	1031
802 Océanie australienne	1038
803 Nauru	1038
804 Nouvelle-Zélande	1028
806 Iles Salomon	1031
807 Tuvalu	1031
808 Océanie américaine	1038
809 Nouvelle-Calédonie et dépendances	1033
811 Iles Wallis et Futuna	1033
812 Kiribati	1031
813 Iles Pitcairn	1038
814 Océanie néo-zélandaise	1038
815 Fidji	1031
816 Vanuatu	1031
817 Tonga	1031
819 Samoa occidentales	1031
822 Polynésie française	1033
890 Régions polaires	1038

DIVERS

950 Avitaillement et soutage	1090
958 Pays et territoires non déterminés	1090
977 Pays et territoires non précisés pour des raisons commerciales ou militaires	1090

Geonomenclatura 1983/84

EUROPA

Comunità	Zone		Zone		Zone
001 Francia	1010	352 Tanzania	1031	640 Bahrein	1038
002 Belgio e Lussemburgo	1010	355 Seychelles e dipendenze	1031	644 Qatar	1038
003 Paesi Bassi	1010	357 Territorio britannico dell'Oceano Indiano	1033	647 Emirati arabi uniti	1038
004 Repubblica federale di Germania	1010			649 Oman	1038
005 Italia	1010	366 Mozambico	1038	652 Yemen del Nord	1038
006 Regno Unito	1010	370 Madagascar	1031	656 Yemen del Sud	1038
007 Irlanda	1010	372 Riunione	1032		
008 Danimarca	1010	373 Maurizio	1031	Altri paesi d'Asia	
009 Grecia	1010	375 Comore	1031	660 Afghanistan	1038
		377 Mayotte	1032	662 Pakistan	1038
Altri paesi d'Europa		378 Zambia	1031	664 India	1038
024 Islanda	1021	382 Zimbabwe	1031	666 Bangladesh	1038
025 Isole Feroë	1022	386 Malawi	1031	667 Maldive	1038
028 Norvegia	1021	390 Repubblica del Sudafrica e Namibia	1028	669 Sri Lanka	1038
030 Svezia	1021	391 Botswana	1031	672 Nepal	1038
032 Finlandia	1021	393 Swaziland	1031	675 Bhutan	1038
036 Svizzera	1021	395 Lesotho	1031	676 Birmania	1038
038 Austria	1021			680 Thailandia	1038
040 Portogallo	1021	AMERICA		684 Laos	1038
042 Spagna	1022	America settentrionale		690 Vietnam	1048
043 Andorra	1022	400 Stati Uniti d'America	1023	696 Campucea (Cambogia)	1038
044 Gibilterra	1022	404 Canada	1023	700 Indonesia	1038
045 Città del Vaticano	1022	406 Groenlandia	1032	701 Malaysia	1038
046 Malta	1022	408 Saint-Pierre e Miquelon	1032	703 Brunei	1033
048 Jugoslavia	1022			706 Singapore	1038
052 Turchia	1022	America centrale e del sud		708 Filippine	1038
056 Unione Sovietica	1041	412 Messico	1038	716 Mongolia	1048
058 Repubblica democratica tedesca	1041	413 Bermuda	1033	720 Cina	1048
060 Polonia	1041	416 Guatemala	1038	724 Corea del Nord	1048
062 Cecoslovacchia	1041	421 Belize	1031	728 Corea del Sud	1038
064 Ungheria	1041	424 Honduras	1038	732 Giappone	1028
066 Romania	1041	428 El Salvador	1038	736 Taiwan	1038
068 Bulgaria	1041	432 Nicaragua	1038	740 Hong Kong	1038
070 Albania	1041	436 Costarica	1038	743 Macao	1038
		442 Panama (compresa l'ex Zona del Canale)	1038		
		448 Cuba	1048	AUSTRALIA, OCEANIA ED ALTRI TERRITORI	
AFRICA		450 Indie occidentali	1033	800 Australia	1028
Africa settentrionale		452 Haiti	1038	801 Papuaia-Nuova Guinea	1031
202 Isole Canarie	1038	453 Bahamas	1031	802 Oceania australiana	1038
204 Marocco	1038	454 Isole Turks e Caicos	1033	803 Nauru	1038
205 Ceuta e Melilla	1038	456 Repubblica Dominicana	1038	804 Nuova Zelanda	1028
208 Algeria	1038	457 Isole Vergini degli Stati Uniti	1038	806 Isole Salomone	1031
212 Tunisia	1038	458 Guadalupa	1032	807 Tuvalu	1031
216 Libia	1038	459 Antigua e Barbuda	1031	808 Oceania americana	1038
220 Egitto	1038	460 Dominica	1031	809 Nuova Caledonia e dipendenze	1033
224 Sudan	1031	462 Martinica	1032	811 Isole Wallis e Futuna	1033
		463 Isole Cayman	1033	812 Kiribati	1031
Africa occidentale		464 Giamaica	1031	813 Isole Pitcairn	1038
228 Mauritania	1031	465 Santa Lucia	1031	814 Oceania neozelandese	1038
232 Mali	1031	467 San Vincenzo	1031	815 Figi	1031
236 Alto Volta	1031	469 Barbados	1031	816 Vanuatu	1031
240 Niger	1031	472 Trinidad e Tobago	1031	817 Tonga	1031
244 Ciad	1031	473 Grenada	1031	819 Samoa occidentali	1031
247 Repubblica del Capo Verde	1031	476 Antille olandesi	1033	822 Polinesia francese	1033
248 Senegal	1031	480 Colombia	1038	890 Regioni polari	1038
252 Gambia	1031	484 Venezuela	1038		
257 Guinea-Bissau	1031	488 Guyana	1031	DIVERSI	
260 Guinea	1031	492 Suriname	1031	950 Provviste e dotazioni di bordo	1090
264 Sierra Leone	1031	496 Guyana francese	1032	958 Paesi e territori non determinati	1090
268 Liberia	1031	500 Ecuador	1038	977 Paesi e territori non precisati per ragioni commerciali o militari	1090
272 Costa d'Avorio	1031	504 Perù	1038		
276 Ghana	1031	508 Brasile	1038		
280 Togo	1031	512 Cile	1038		
284 Benin	1031	516 Bolivia	1038		
288 Nigeria	1031	520 Paraguay	1038		
		524 Uruguay	1038		
Africa centrale, orientale e meridionale		528 Argentina	1038		
302 Camerun	1031	529 Isole Falkland e dipendenze	1033		
306 Repubblica Centrafricana	1031			ASIA	
310 Guinea equatoriale	1031	Vicino e Medio Oriente		600 Cipro	1038
311 São Tomé e Príncipe	1031	600 Cipro	1038	604 Libano	1038
314 Gabon	1031	608 Siria	1038	612 Irak	1038
318 Congo	1031	616 Iran	1038	624 Israele	1038
322 Zaire	1031	628 Giordania	1038	632 Arabia Saudita	1038
324 Ruanda	1031	636 Kuwait	1038		
328 Burundi	1031				
329 Sant'Elena e dipendenze	1033				
330 Angola	1038				
334 Etiopia	1031				
338 Gibuti	1031				
342 Somalia	1031				
346 Kenia	1031				
350 Uganda	1031				

Geonomenclatuur 1983/84

EUROPA

Gemeenschap	Zone
001 Frankrijk	1010
002 België en Luxemburg	1010
003 Nederland	1010
004 Bondsrepubliek Duitsland	1010
005 Italië	1010
006 Verenigd Koninkrijk	1010
007 Ierland	1010
008 Denemarken	1010
009 Griekenland	1010

Overige Europese Landen

024 IJsland	1021
025 Faeröer	1022
028 Noorwegen	1021
030 Zweden	1021
032 Finland	1021
036 Zwitserland	1021
038 Oostenrijk	1021
040 Portugal	1021
042 Spanje	1022
043 Andorra	1022
044 Gibraltar	1022
045 Vaticaanstad	1022
046 Malta	1022
048 Joegoslavië	1022
052 Turkije	1022
056 Sowjetunie	1041
058 Duitse Democratische Republiek	1041
060 Polen	1041
062 Tsjechoslowakije	1041
064 Hongarije	1041
066 Roemenië	1041
068 Bulgarije	1041
070 Albanië	1041

AFRIKA

Noord-Afrika

202 Canarische eilanden	1038
204 Marokko	1038
205 Ceuta en Melilla	1038
208 Algerije	1038
212 Tunesië	1038
216 Libië	1038
220 Egypte	1038
224 Soedan	1031

West-Afrika

228 Mauretanië	1031
232 Mali	1031
236 Opper-Volta	1031
240 Niger	1031
244 Tsjaad	1031
247 Kaapverdise Republiek	1031
248 Senegal	1031
252 Gambia	1031
257 Guinee-Bissau	1031
260 Guinea	1031
264 Sierra Leone	1031
268 Liberia	1031
272 Ivoorkust	1031
276 Ghana	1031
280 Togo	1031
284 Benin	1031
288 Nigeria	1031

Centraal-, Oost- en Zuid-Afrika

302 Kameroen	1031
306 Centraalafrikaanse Republiek	1031
310 Equatoriaal Guinea	1031
311 São Tome en Principe	1031
314 Gaboen	1031
318 Kongo	1031
322 Zaire	1031
324 Rwanda	1031
328 Boeroendi	1031
329 St. Helena en onderhorigheden	1033
330 Angola	1038
334 Ethiopië	1031
338 Djibouti	1031
342 Somalië	1031
346 Kenia	1031
350 Oeganda	1031

352 Tanzania	1031
355 Seychellen en onderhorigheden	1031
357 Brits gebied in de Indische Oceaan	1033
366 Mozambique	1038
370 Madagascar	1031
372 Réunion	1032
373 Mauritius	1031
375 Comoren	1031
377 Mayotte	1032
378 Zambia	1031
382 Zimbabwe (voormalig Rhodesië)	1038
386 Malawi	1031
390 Republiek Zuid-Afrika en Namibië	1028
391 Botswana	1031
393 Swaziland	1031
395 Lesotho	1031

AMERIKA

Noord-Amerika

400 Verenigde Staten van Amerika	1023
404 Canada	1023
406 Groenland	1032
408 St. Pierre en Miquelon	1032

Midden- en Zuid-Amerika

412 Mexico	1038
413 Bermuda	1033
416 Guatemala	1038
421 Belize	1038
424 Honduras	1038
428 El Salvador	1038
432 Nicaragua	1038
436 Costa Rica	1038
442 Panama (M.i.v. de voormalige Kanaalzone)	1038

448 Cuba	1048
451 West-Indië	1033
452 Haïti	1038
453 Bahamas	1031
454 Turks- en Caicos-eilanden	1033
456 Dominicaanse Republiek	1038
457 Maagdeneilanden behorende tot de Verenigde Staten	1038
458 Guadeloupe	1032
459 Antigua en Barbuda	1031
460 Dominica	1031
462 Martinique	1032
463 Cayman-eilanden	1033
464 Jamaica	1031
465 St. Lucia	1031
467 St. Vincent	1031
469 Barbados	1031
472 Trinidad en Tobago	1031
473 Grenada	1031
476 Nederlandse Antillen	1033
480 Columbia	1038
484 Venezuela	1038
488 Guyana	1031
492 Suriname	1031
496 Frans-Guyana	1032
500 Ecuador	1038
504 Peru	1038
508 Brazilië	1038
512 Chili	1038
516 Bolivia	1038
520 Paraguay	1038
524 Uruguay	1038
528 Argentinië	1038
529 Falklandeilanden en onderhorigheden	1033

AZIË

Nabije en Midden-Oosten

600 Cyprus	1038
604 Libanon	1038
608 Syrië	1038
612 Irak	1038
616 Iran	1038
624 Israël	1038
628 Jordanië	1038
632 Saoedi-Arabië	1038
636 Koeweit	1038

640 Bahrein	1038
644 Katar	1038
647 Verenigde Arabische Emiraten	1038
649 Oman	1038
652 Noord-Jemen	1038
656 Zuid-Jemen	1038

Overige Aziatische landen

660 Afghanistan	1038
662 Pakistan	1038
664 India	1038
666 Bangla Desh	1038
667 Malediven	1038
669 Sri Lanka	1038
672 Nepal	1038
675 Bhoetan	1038
676 Birma	1038
680 Thailand	1038
684 Laos	1038
690 Vietnam	1048
696 Kampoetsjea (Kambodja)	1038
700 Indonesië	1038
701 Maleisië	1038
703 Brunei	1033
706 Singapore	1038
708 Filippijnen	1038
716 Mongolië	1048
720 China	1048
724 Noord-Korea	1048
728 Zuid-Korea	1038
732 Japan	1028
736 Taiwan	1038
740 Hong Kong	1038
743 Macao	1038

AUSTRALIË, OCEANIË EN OVERIGE GEBIEDEN

800 Australië	1028
801 Papoea Nieuw-Guinea	1031
802 Australisch Oceanië	1038
803 Nauroe	1038
804 Nieuw-Zeeland	1028
806 Salomonseilanden	1031
807 Tuvalu	1031
808 Amerikaans Oceanië	1038
809 Nieuw-Caledonië en onderhorigheden	1033
811 Wallis- en Futuna-eilanden	1033
812 Kiribati	1031
813 Pitcairn-eilanden	1038
814 Nieuwzeelands Oceanië	1038
815 Fidzji-eilanden	1031
816 Vanuatu (voorm. Nieuwe Hebriden)	1031
817 Tonga	1031
819 West-Samoa	1031
822 Frans Polynesië	1033
890 Poolgebieden	1038

OVERIGE

950 Boordprovisie en -benodigheden alsmede bunkermateriaal	1090
958 Niet nader bepaalde landen en gebieden	1090
977 Om commerciële of militaire redenen niet nader aangegeven landen en gebieden	1090

Økonomiske zoner

Grand total		USA and Canada	TOM		
Samtlige handelspartnere	1000	Amerikas Forenede Stater og Canada	1023	Oversoiske områder, associeret med EF	1033
Intra-EC (EUR 10)		Others Class 1		Others Class 2	
EF-medlemsstaterne	1010	Andre industrialiserede vestlige tredjelande	1028	Andre udviklingslande	1038
Extra-EC (EUR 10)		Class 2		Class 3	
Samtlige lande minus EF-medlemsstaterne	1011	Udviklingslande	1030	Statshandelslande	1040
Class 1		ACP		Eastern Europe	
Industrialiserede vestlige tredjelande	1020	Staterne i Afrika, Vøstindien og Stillehavet - Lomé-konventionen	1031	Europæiske statshandelslande	1041
EFTA		DOM		Other Class 3	
Europæiske Frihandelsområde	1021	Oversoiske landsdele af EF	1032	Andre statshandelslande	1048
Oth. West. Europe				Miscellaneous	
Andre vesteuropæiske lande	1022			I øvrigt	1090

Wirtschaftsräume

Grand total		USA and Canada	TOM		
Insgesamt der Partnerländer	1000	Vereinigete Staaten von Amerika und Kanada	1023	Assoziierte überseeische Gebiete der EG	1033
Intra-EC (EUR 10)		Others Class 1		Others Class 2	
Mitgliedstaaten der EG	1010	Andere industrialiserte westliche Drittländer	1028	Andere Entwicklungsländer	1038
Extra-EC (EUR 10)		Class 2		Class 3	
Insgesamt ausschl. der EG-Mitgliedstaaten	1011	Entwicklungsländer	1030	Staatshandelsländer	1040
Class 1		ACP		Eastern Europe	
Industrialiserte westliche Drittländer	1020	Länder Afrikas, der Karibik und des Pazifiks - Abkommen von Lomé	1031	Europäische Staatshandelsländer	1041
EFTA		DOM		Others Class 3	
Europäische Freihandelsvereinigung	1021	Überseeische Departements der EG	1032	Andere Staatshandelsländer	1048
Oth. West. Europe				Miscellaneous	
Andere westeuropäische Länder	1022			Verschiedenes	1090

Οικονομικές Ζώνες

Grand total		USA and Canada	TOM		
Γενικό σύνολο	1000	Ήνωμένες Πολιτείες τής Αμερικής και Καναδάς	1023	Ήπερπόντια έδαφη τών Κρατών-μελών τής Κοινότητας	1033
Intra-EC (EUR 10)		Others Class 1		Others Class 2	
Κράτη-μέλη τής Κοινότητας	1010	Λοιπές έκβιομηχανισμένες Δυτικές τρίτες χώρες	1028	Λοιπές άναπτυσσόμενες χώρες	1038
Extra-EC (EUR 10)		Class 2		Class 3	
Γενικό σύνολο εκτός τών Κρατών-μελών τής Κοινότητας και τών Διαφόρων χωρών μη άλλαχου ταξινομημένων	1011	Άναπτυσσόμενες χώρες	1030	Χώρες με Κρατικό Έμπόριο	1040
Class 1		ACP		Eastern Europe	
Έκβιομηχανισμένες Δυτικές τρίτες χώρες	1020	Χώρες τής Άφρικής τής Καραϊβικής και του Ειρηνικού Όκεανού-Σύμβαση LOME	1031	Εύρωπαϊκές Χώρες με κρατικό Έμπόριο	1041
EFTA		DOM		Others Class 3	
Εύρωπαϊκή Ζώνη Έλευθέρων Συναλλαγών	1021	Ήπερπόντιες κτήσεις τών Κρατών-μελών τής Κοινότητας	1032	Λοιπές Χώρες με Κρατικό Έμπόριο	1048
Oth. West. Europe				Miscellaneous	
Λοιπές Δυτικές Εύρωπαϊκές χώρες	1022			Διάφορες μη άλλαχου ταξινομημένες χώρες (προαιρετική Ταξινόμηση)	1090

Economics zones

Grand total		USA and Canada	TOM		
Grand total of partner countries	1000	United States of America and Canada	1023	Overseas territories affiliated to the EC	1033
Intra-EC (EUR 10)		Others Class 1		Others Class 2	
Member States of the EC	1010	Other Western industrialized third countries	1028	Other developing countries	1038
Extra-EC (EUR 10)		Class 2		Class 3	
Grand total less Member States	1011	Developing countries	1030	Countries with State-trade	1040
Class 1		ACP		Eastern Europe	
Western industrialized third countries	1020	Countries of Africa, the Caribbean and the Pacific - Lomé Convention	1031	European countries with State-trade	1041
EFTA		DOM		Others Class 3	
European Free Trade Area	1021	Overseas administrative areas of the EC	1032	Other countries with State-trade	1048
Oth. West. Europe				Miscellaneous	
Other Western European countries	1022			Miscellaneous	1090

Zones économiques

Monde		USA et Canada		TOM	
Total général des pays partenaires	1000	États-Unis d'Amérique et Canada	1023	Territoires d'Outre-Mer associés à la CE	1033
Intra-CE (EUR 10)		Aut. Classe 1		Aut. Classe 2	
États membres de la CE	1010	Autres pays tiers industrialisés occidentaux	1028	Autres pays en voie de développement	1038
Extra-CE (EUR 10)		Classe 2		Classe 3	
Total général moins les États membres de la CE	1011	Pays en voie de développement	1030	Pays à commerce d'État	1040
Classe 1		ACP		Europe orientale	
Pays tiers industrialisés occidentaux	1020	Pays d'Afrique, des Caraïbes et du Pacifique - Convention de Lomé	1031	Pays européens à commerce d'État	1041
AELE		DOM		Aut. Classe 3	
Association Européenne de Libre-Échange	1021	Départements d'Outre-Mer de la CE	1032	Autres pays à commerce d'État	1048
Aut. Eur. occid.				Divers non classé	
Autres pays de l'Europe occidentale	1022			Divers n.d.a.	1090

Zone economica

Monde		USA e Canada		TOM	
Totale generale dei paesi partner	1000	Stati Uniti d'America e Canada	1023	Territori d'Oltremare associati alla CE	1033
Intra-CE (EUR 10)		Aut. Classe 1		Aut. Classe 2	
Stati membri della CE	1010	Altri paesi terzi occidentali industrializzati	1028	Altri paesi in via di sviluppo	1038
Extra-CE (EUR 10)		Classe 2		Classe 3	
Totale generale meno gli Stati membri della CE	1011	Paesi in via di sviluppo	1030	Paesi a commercio di Stato	1040
Classe 1		ACP		Europe orientale	
Paesi terzi occidentali industrializzati	1020	Paesi d'Africa, dei Caraibi e del Pacifico - Convenzione di Lomé	1031	Paesi europei a commercio di Stato	1041
AELE		DOM		Aut. Classe 3	
Associazione Europea di Libero Scambio	1021	Dipartimenti d'Oltremare della CE	1032	Altri paesi a commercio di Stato	1048
Aut. Eur. occid.				Divers non classé	
Altri paesi dell'Europa occidentale	1022			Diversi n.n.a.	1090

Economische zones

Monde		USA et Canada		TOM	
Algemeen totaal van partnerlanden	1000	Verenigde Staten van Amerika en Canada	1023	Gebieden overzee geassocieerd met de EG	1033
Intra-CE (EUR 10)		Aut. Classe 1		Aut. Classe 2	
Lid-Statens van de EG	1010	Andere geïndustrialiseerde westerse derde landen	1028	Andere ontwikkelingslanden	1038
Extra-CE (EUR 10)		Classe 2		Classe 3	
Algemeen totaal min de Lid-Statens van de EG	1011	Ontwikkelingslanden	1030	Staatshandellanden	1040
Classe 1		ACP		Europe orientale	
Geïndustrialiseerde westerse derde landen	1020	Landen in Afrika, het Caraïbisch gebied en de Stille Oceaan - Overeenkomst van Lomé	1031	Europese Staatshandellanden	1041
AELE		DOM		Aut. Classe 3	
Europese Vrijhandelsassociatie	1021	Departementen overzee van de EG	1032	Andere Staatshandellanden	1048
Aut. Eur. occid.				Divers non classé	
Andere Westeuropese landen	1022			Overige, n.a.g.	1090

Supplémentaire økonomiske zoner Zusätzliche Wirtschaftsräume Συμπληρωματικές οικονομικές ζώνες	Supplementary economic zones Zones économiques supplémentaires	Zone economiche supplementari Supplementaire economische zones
--	---	---

OECD	001 + 002 + 003 + 004 + 005 + 006 + 007 + 008 + 009 + 024 + 028 + 030 + 032 + 036 + 038 + 040 + 042 + 052 + 202 + 205 + 400 + 404 + 732 + 800 + 804	
OCDE		
Mediterranean Basin Bassin méditerranéen	040 + 042 + 044 + 046 + 048 + 052 + 070 + 202 + 204 + 205 + 208 + 212 + 216 + 220 + 600 + 604 + 608 + 624 + 628	
OPEC countries Pays OPEP	208 + 216 + 288 + 314 + 484 + 500 + 612 + 616 + 632 + 636 + 644 + 647 + 700	
Latin America Amérique latine	412 + 416 + 424 + 428 + 432 + 436 + 442 + 452 + 456 + 480 + 484 + 500 + 504 + 508 + 512 + 516 + 520 + 524 + 528	
ASEAN countries Pays de l'ANASE	680 + 700 + 701 + 706 + 708	

COMMUNITY - COMMUNAUTE (S)

Deutschland		Statistisches Bundesamt, Wiesbaden
France		Direction Générale des Douanes et Droits Indirects, Paris
Italia		Istituto Centrale di Statistica, Roma
Nederland		Centraal bureau voor de statistiek, Heerlen
Belg.-Luxbg.		Institut National de Statistique, Bruxelles
United Kingdom	} General trade through 1978 Commerce général jusqu'à fin 1978	HM Customs and Excise, Statistical Office, Southend-on-Sea
Ireland		Central Statistics Office, Dublin
Danmark		Danmarks Statistik, København
Ἑλλάς		Office National de Statistique de Grèce, Athènes

OTHER COUNTRIES - AUTRES PAYS

Iceland - Islande (S)	} OECD, Statistics of foreign trade, monthly bulletin, Serie A OCDE, Statistiques du commerce extérieur, bulletin mensuel, série A	
Norway - Norvège (G)		
Sweden - Suède (G)		
Finland - Finlande (G)		
Switzerland - Suisse (S)		
Austria - Autriche (S)		
Portugal (S)		
Spain - Espagne (S)		
Yougoslavia - Yougoslavie (S)		
United States - Etats-Unis (G)		
Canada (G)		
Australia - Australie (G)		
Turkey - Turquie (S)		Délégation Permanente de Turquie auprès de la CEE, Bruxelles
Poland - Pologne (G)		Biuletyn Statystyczny, GŁÓWNY URZĄD STATYSTYCZNY, Warszawa
Czechoslovakia - Tchécoslovaquie (G)	Statistické Přehledy, Federální statistický úrad, Praha-Karlín	
Rep. of South Africa - Rép. d'Afrique du Sud (G)	International Monetary Fund, Direction of Trade	
Israel - Israël (S)	Central Bureau of Statistics, Jerusalem	
Japan - Japon (G)	Japan exports & imports, published by Japan Tariff Association	
Taiwan - T'ai-wan (S)	Monthly Statistics of exports and imports, The Republic of China, Department of Statistics, Ministry of Finance	
Hong-Kong (G)	International Monetary Fund, Direction of Trade	

Klassifikation af Eurostats publikationer	1. Almene statistikker (gråt omslag) <ul style="list-style-type: none"> 1. Almen statistik 2. Almen regionalstatistik 3. Statistik over tredjelande 	4. Industri og tjenesteydelser (blåt omslag) <ul style="list-style-type: none"> 1. Industri, almen 2. Energi 3. Jern og stål 4. Transport og tjenesteydelser
	2. Nationalregnskaber, finanser og betalingsbalancer (violet omslag) <ul style="list-style-type: none"> 1. Nationalregnskaber 2. Konti for sektorer 3. Konti for brancher 4. Penge- og finansstatistik 5. Regionalregnskaber og -finansstatistik 6. Betalingsbalancer 7. Priser 	5. Landbrug, skovbrug og fiskeri (grønt omslag) <ul style="list-style-type: none"> 1. Landbrug, almen 2. Landbrug, produktion og balancer 3. Landbrugspriser 4. Landbrugsregnskaber 5. Landbrugsstrukturer 6. Skovbrug 7. Fiskeri
	3. Befolkning og sociale forhold (gult omslag) <ul style="list-style-type: none"> 1. Befolkning 2. Sociale forhold 3. Uddannelse 4. Beskæftigelse 5. Socialsikring 6. Lønninger og indkomster 	6. Udenrigshandel (rødt omslag) <ul style="list-style-type: none"> 1. Nomenklatur 2. Fællesskabets udenrigshandel, almen 3. Samhandelen med udviklingslandene

Gliederung der Veröffentlichungen des Eurostat	1. Allgemeine Statistik (grauer Umschlag) <ul style="list-style-type: none"> 1. Allgemeine Statistik 2. Allgemeine Regionalstatistik 3. Statistik der Drittländer 	4. Industrie und Dienstleistungen (blauer Umschlag) <ul style="list-style-type: none"> 1. Industrie: Allgemeines 2. Energie 3. Eisen- und Stahlindustrie 4. Verkehr und Dienstleistungen
	2. Volkswirtschaftliche Gesamtrechnungen, Finanzen und Zahlungsbilanzen (violetter Umschlag) <ul style="list-style-type: none"> 1. Volkswirtschaftliche Gesamtrechnungen 2. Konten der Sektoren 3. Konten nach Produktionsbereichen 4. Geld und Finanzen 5. Regionalkonten und Finanzen 6. Zahlungsbilanzen 7. Preise 	5. Land- und Forstwirtschaft, Fischerei (grüner Umschlag) <ul style="list-style-type: none"> 1. Landwirtschaft: Allgemeines 2. Landwirtschaft: Erzeugung und Bilanzen 3. Landwirtschaft: Preise 4. Landwirtschaft: Gesamtrechnungen 5. Landwirtschaft: Struktur 6. Forstwirtschaft 7. Fischerei
	3. Bevölkerung und soziale Bedingungen (gelber Umschlag) <ul style="list-style-type: none"> 1. Bevölkerung 2. Soziale Bedingungen 3. Bildung und Ausbildung 4. Beschäftigung 5. Sozialschutz 6. Löhne und Einkommen 	6. Außenhandel (roter Umschlag) <ul style="list-style-type: none"> 1. Systematiken 2. Außenhandel der Gemeinschaft: Allgemeines 3. Außenhandel mit Entwicklungsländern

Ταξινόμηση των δημοσιεύσεων του Eurostat	1. Γενικές στατιστικές (φαιά εξώφυλλο) <ul style="list-style-type: none"> 1. Γενικές στατιστικές 2. Γενικές περιφερειακές στατιστικές 3. Στατιστικές των τρίτων χωρών 	4. Βιομηχανία και υπηρεσίες (κυανό εξώφυλλο) <ul style="list-style-type: none"> 1. Βιομηχανία, γενικά 2. Ενέργεια 3. Σιδηρουργία 4. Μεταφορές και υπηρεσίες
	2. Εθνικοί λογαριασμοί, δημοσιονομικά και ισοζύγια πληρωμών (ιόχρουν εξώφυλλο) <ul style="list-style-type: none"> 1. Εθνικοί λογαριασμοί 2. Λογαριασμοί κατά τομέα 3. Λογαριασμοί κατά κλάδο 4. Νόμισμα και δημοσιονομικά 5. Περιφερειακοί λογαριασμοί και δημοσιονομικά 6. Ισοζύγιο πληρωμών 7. Τιμές 	5. Γεωργία, δάση και αλιεία (πράσινο εξώφυλλο) <ul style="list-style-type: none"> 1. Γεωργία, γενικά 2. Γεωργία, παραγωγή και απολαγισμοί 3. Γεωργία, τιμές 4. Γεωργία, λογαριασμοί 5. Γεωργία, δομή 6. Δάση 7. Αλιεία
	3. Πληθυσμός και κοινωνικές συνθήκες (κίτρινο εξώφυλλο) <ul style="list-style-type: none"> 1. Πληθυσμός 2. Κοινωνικές συνθήκες 3. Παιδεία και επαγγελματική εκπαίδευση 4. Απασχόληση 5. Κοινωνική προστασία 6. Μισθοί και εισοδήματα 	6. Εξωτερικό εμπόριο (κόκκινο εξώφυλλο) <ul style="list-style-type: none"> 1. Ονοματολογία 2. Αντολλαγές της Κοινότητας, γενικά 3. Αντολλαγές με τις χώρες υπό ανάπτυξη

Classification of Eurostat publications	1. General statistics (grey covers) <ul style="list-style-type: none"> 1. General statistics 2. Regional general statistics 3. Third-country statistics 	4. Industry and services (blue covers) <ul style="list-style-type: none"> 1. Industry, general 2. Energy 3. Iron and steel 4. Transport and services
	2. National accounts, finance and balance of payments (violet covers) <ul style="list-style-type: none"> 1. National accounts 2. Accounts of sectors 3. Accounts of branches 4. Money and finance 5. Regional accounts and finance 6. Balance of payments 7. Prices 	5. Agriculture, forestry and fisheries (green covers) <ul style="list-style-type: none"> 1. Agriculture, general 2. Agriculture, production and balances 3. Agriculture, prices 4. Agriculture, accounts 5. Agriculture, structure 6. Forestry 7. Fisheries
	3. Population and social conditions (yellow covers) <ul style="list-style-type: none"> 1. Population 2. Social conditions 3. Education and training 4. Employment 5. Social protection 6. Wages and incomes 	6. Foreign trade (red covers) <ul style="list-style-type: none"> 1. Nomenclature 2. Community trade, general 3. Trade with developing countries

9. Miscellaneous (brown covers) <ul style="list-style-type: none"> 1. Miscellaneous statistics 2. Miscellaneous information
--

**Classification
des publications
de l'Eurostat**

1. **Statistiques générales** (couverture grise)
 1. Statistiques générales
 2. Statistiques régionales générales
 3. Statistiques des pays tiers
 2. **Comptes nationaux, finances et balances des paiements** (couverture violette)
 1. Comptes nationaux
 2. Comptes des secteurs
 3. Comptes des branches
 4. Monnaie et finances
 5. Comptes et finances régionaux
 6. Balances des paiements
 7. Prix
 3. **Population et conditions sociales** (couverture jaune)
 1. Population
 2. Conditions sociales
 3. Éducation et formation
 4. Emploi
 5. Protection sociale
 6. Salaires et revenus
 4. **Industrie et services** (couverture bleue)
 1. Industrie générale
 2. Énergie
 3. Sidérurgie
 4. Transports et services
 5. **Agriculture, forêts et pêche** (couverture verte)
 1. Agriculture, générale
 2. Agriculture, production et bilans
 3. Agriculture, prix
 4. Agriculture, comptes
 5. Agriculture, structure
 6. Forêts
 7. Pêche
 6. **Commerce extérieur** (couverture rouge)
 1. Nomenclature
 2. Échanges de la Communauté, général
 3. Échanges avec les pays en voie de développement
 9. **Divers** (couverture brune)
 1. Statistiques diverses
 2. Informations diverses
-

**Classificazione
delle pubblicazioni
dell'Eurostat**

1. **Statistiche generali** (copertina grigia)
 1. Statistiche generali
 2. Statistiche regionali generali
 3. Statistiche dei paesi terzi
 2. **Conti nazionali, finanze e bilancia dei pagamenti** (copertina viola)
 1. Conti nazionali
 2. Conti dei settori
 3. Conti per branca
 4. Statistiche monetarie e finanziarie
 5. Conti e finanze regionali
 6. Bilancia dei pagamenti
 7. Prezzi
 3. **Popolazione e condizioni sociali** (copertina gialla)
 1. Popolazione
 2. Condizioni sociali
 3. Educazione e formazione
 4. Occupazione
 5. Protezione sociale
 6. Salari e redditi
 4. **Industria e servizi** (copertina azzurra)
 1. Industria, generale
 2. Energia
 3. Siderurgia
 4. Trasporti e servizi
 5. **Agricoltura, foreste e pesca** (copertina verde)
 1. Agricoltura in generale
 2. Agricoltura, produzione e bilanci
 3. Agricoltura, prezzi
 4. Agricoltura, conti
 5. Agricoltura, strutture
 6. Foreste
 7. Pesca
 6. **Commercio estero** (copertina rossa)
 1. Nomenclatura
 2. Scambi della Comunità in generale
 3. Scambi con i paesi in via di sviluppo
 9. **Statistiche varie** (copertina marrone)
 1. Statistiche varie
 2. Informazioni varie
-

**Classificatie van
de publikaties
van Eurostat**

1. **Algemene statistiek** (grijze omslag)
 1. Algemene statistiek
 2. Algemene regionale statistiek
 3. Statistiek van derde landen
 2. **Nationale rekeningen, financiën en betalingsbalansen** (paarse omslag)
 1. Nationale rekeningen
 2. Rekeningen van de sectoren
 3. Rekeningen van de branches
 4. Geld en financiën
 5. Regionale rekeningen en financiën
 6. Betalingsbalans
 7. Prijzen
 3. **Bevolking en sociale voorwaarden** (gele omslag)
 1. Bevolking
 2. Sociale omstandigheden
 3. Opleiding en vorming
 4. Werkgelegenheid
 5. Sociale voorzieningen
 6. Lonen en inkomens
 4. **Industrie en dienstverleningen** (blauwe omslag)
 1. Algemene industrie
 2. Energie
 3. IJzer- en staalindustrie
 4. Vervoer en dienstverlening
 5. **Landbouw, bosbouw en visserij** (groene omslag)
 1. Landbouw: Algemeen
 2. Landbouw: Productie en balansen
 3. Landbouw: Prijzen
 4. Landbouw: Rekeningen
 5. Landbouw: Structuur
 6. Bosbouw
 7. Visserij
 6. **Buitenlandse handel** (rode omslag)
 1. Nomenclatuur
 2. Handel van de Gemeenschap: Algemeen
 3. Handel met de ontwikkelingslanden
 9. **Diverse statistieken** (bruine omslag)
 1. Diverse statistieken
 2. Diverse mededelingen
-

**Salg og abonnement · Verkauf und Abonnement · Πωλήσεις και συνδρομές · Sales and subscriptions
Vente et abonnements · Vendita e abbonamenti · Verkoop en abonnementen**

BELGIQUE / BELGIË

Moniteur belge / Belgisch Staatsblad

Rue de Louvain 40-42 / Leuvensestraat 40-42
1000 Bruxelles / 1000 Brussel
Tél. 512 00 26
CCP / Postrekening 000-2005502-27

Sous-dépôts / Agentschappen:

**Librairie européenne /
Europese Boekhandel**

Rue de la Loi 244 / Wetstraat 244
1040 Bruxelles / 1040 Brussel

CREDOC

Rue de la Montagne 34 / Bergstraat 34
Bte 11 / Bus 11
1000 Bruxelles / 1000 Brussel

DANMARK

Schultz Forlag

Møntergade 21
1116 København K
Tlf: (01) 12 11 95
Girokonto 200 11 95

BR DEUTSCHLAND

Verlag Bundesanzeiger

Breite Straße
Postfach 10 80 06
5000 Köln 1
Tel. (02 21) 20 29-0
Fernschreiber:
ANZEIGER BONN 8 882 595

GREECE

G.C. Eleftheroudakis SA

International Bookstore
4 Nikis Street
Athens (126)
Tel. 322 63 23
Telex 219410 ELEF

Sub-agent for Northern Greece:

Molho's Bookstore

The Business Bookshop
10 Tsimiski Street
Thessaloniki
Tel. 275 271
Telex 412885 LIMO

FRANCE

**Service de vente en France des publications
des Communautés européennes**

Journal officiel
26, rue Desaix
75732 Paris Cedex 15
Tél. (1) 578 61 39

IRELAND

Government Publications Sales Office

Sun Alliance House
Molesworth Street
Dublin 2
Tel. 71 03 09

or by post

Stationery Office

St Martin's House
Waterloo Road
Dublin 4
Tel. 78 96 44

ITALIA

Licosa Spa

Via Lamarmora, 45
Casella postale 552
50 121 Firenze
Tel. 57 97 51
Telex 570466 LICOSA I
CCP 343 509

Subagente:

Libreria scientifica Lucio de Biasio - AEIOU

Via Meravigli, 16
20 123 Milano
Tel. 80 76 79

GRAND-DUCHÉ DE LUXEMBOURG

**Office des publications officielles
des Communautés européennes**

5, rue du Commerce
L-2985 Luxembourg
Tél. 49 00 81 - 49 01 91
Télex PUBOF - Lu 1322
CCP 19190-81
CC bancaire BIL 8-109/6003/200

Messageries Paul Kraus

11, rue Christophe Plantin
L-2339 Luxembourg
Tél. 48 21 31
Télex 2515

NEDERLAND

Staatsdrukkerij- en uitgeverijbedrijf

Christoffel Plantijnstraat
Postbus 20014
2500 EA 's-Gravenhage
Tel. (070) 78 99 11

UNITED KINGDOM

HM Stationery Office

HMSO Publications Centre
51 Nine Elms Lane
London SW8 5DR
Tel. 01-211 3935

Sub-agent:

Alan Armstrong & Associates

European Bookshop
London Business School
Sussex Place
London NW1 4SA
Tel. 01-723 3902

ESPAÑA

Mundi-Prensa Libros, S.A.

Castelló 37
Madrid 1
Tel. (91) 275 46 55
Telex 49370-MPLI-E

PORTUGAL

Livraria Bertrand, s.a.r.l.

Rua João de Deus
Venda Nova
Amadora
Tél. 97 45 71
Telex 12709-LITRAN-P

SCHWEIZ / SUISSE / SVIZZERA

Librairie Payot

6, rue Grenus
1211 Genève
Tél. 31 89 50
CCP 12-236

UNITED STATES OF AMERICA

**European Community Information
Service**

2100 M Street, NW
Suite 707
Washington, DC 20037
Tel. (202) 862 9500

CANADA

Renouf Publishing Co., Ltd

2182 St Catherine Street West
Montreal
Quebec H3H 1M7
Tel. (514) 937 3519

JAPAN

Kinokuniya Company Ltd

17-7 Shinjuku 3-Chome
Shinjuku-ku
Tokyo 160-91
Tel. (03) 354 0131

Pris i Luxembourg (moms ikke medregnet) • Öffentliche Preise in Luxemburg (ohne MwSt.) • Τιμή στο Λουξεμβούργο χωρίς ΦΠΑ
 Price (excluding VAT) in Luxembourg • Prix publics au Luxembourg, TVA exclue • Prezzi al pubblico nel
 Lussemburgo, IVA esclusa • Vastgestelde prijzen in Luxemburg (exclusief BTW)

	ECU	BFR	DKR	DM	ΔPX	FF	IRL	LIT	HFL	UKL	USD
Pris pr. hæfte Einzelpreis Τιμή τεύχους Single copy Prix par numéro Prezzo unitario Prijs per nummer	6,55	300	54	15	525	45	4.80	9 000	17	3.80	6
Abonnement Συνδρομή Subscription Abbonamento	62	2 840	505	140	4 950	425	45	85 000	157	36	54



KONTORET FOR DE EUROPÆISKE FÆLLESSKABERS OFFICIELLE PUBLIKATIONER
 AMT FÜR AMTLICHE VERÖFFENTLICHUNGEN DER EUROPÄISCHEN GEMEINSCHAFTEN
 ΥΠΗΡΕΣΙΑ ΕΠΙΣΗΜΩΝ ΕΚΔΟΣΕΩΝ ΤΩΝ ΕΥΡΩΠΑΪΚΩΝ ΚΟΙΝΟΤΗΤΩΝ
 OFFICE FOR OFFICIAL PUBLICATIONS OF THE EUROPEAN COMMUNITIES
 OFFICE DES PUBLICATIONS OFFICIELLES DES COMMUNAUTÉS EUROPÉENNES
 UFFICIO DELLE PUBBLICAZIONI UFFICIALI DELLE COMUNITÀ EUROPEE
 BUREAU VOOR OFFICIËLE PUBLIKATIES DER EUROPESE GEMEENSCHAPPEN



CA-AR-84-011-7C-C