



MÅNEDLIG BULLETIN OVER UDENRIGSHANDELEN

MONATSBULLETIN DER AUSSENHANDELSSTATISTIK

ΜΗΝΙΑΙΟ ΔΕΛΤΙΟ ΕΞΩΤΕΡΙΚΟΥ ΕΜΠΟΡΙΟΥ

MONTHLY EXTERNAL TRADE BULLETIN

BULLETIN MENSUEL DU COMMERCE EXTÉRIEUR

BOLLETTINO MENSILE DEL COMMERCIO ESTERO

MAANDBULLETIN VAN DE BUITENLANDSE HANDEL

eurostat



DE EUROPÆISKE FÆLLESSKABERS STATISTISKE KONTOR
STATISTISCHES AMT DER EUROPÄISCHEN GEMEINSCHAFTEN
ΣΤΑΤΙΣΤΙΚΗ ΥΠΗΡΕΣΙΑ ΤΩΝ ΕΥΡΩΠΑΪΚΩΝ ΚΟΙΝΟΤΗΤΩΝ
STATISTICAL OFFICE OF THE EUROPEAN COMMUNITIES
OFFICE STATISTIQUE DES COMMUNAUTÉS EUROPÉENNES
ISTITUTO STATISTICO DELLE COMUNITÀ EUROPEE
BUREAU VOOR DE STATISTIEK DER EUROPESE GEMEENSCHAPPEN

L-2920 Luxemboug — Tél. 43011 — Télex : Comeur Lu 3423
B-1049 Bruxelles, Bâtiment Berlaymont, Rue de la Loi 200 (Bureau de liaison) — Tél. 235.11.11

Denne publikation kan fås gennem de salgssteder, som er nævnt på omslagets tredje side i dette hæfte.
Diese Veröffentlichung ist bei den auf der dritten Umschlagseite aufgeführten Vertriebsbüros erhältlich.
Την έκδοση αυτή μπορείτε να την προμηθευτείτε από τα γραφεία πωλήσεων τα οποία αναφέρονται στην τρίτη σελίδα του εξωφύλλου.
This publication is obtainable from the sales offices mentioned on the inside back cover.
Pour obtenir cette publication, prière de s'adresser aux bureaux de vente dont les adresses sont indiquées à la page 3 de la couverture.
Per ottenere questa pubblicazione, si prega di rivolgersi agli uffici di vendita i cui indirizzi sono indicati nella 3ª pagina della copertina.
Deze publikatie is verkrijgbaar bij de verkoopkantoren waarvan de adressen op blz. 3 van het omslag vermeld zijn.

MÅNEDLIG BULLETIN OVER UDENRIGSHANDELEN

MONATSBULLETIN DER AUSSENHANDELSSTATISTIK

ΜΗΝΙΑΙΟ ΔΕΛΤΙΟ ΕΞΩΤΕΡΙΚΟΥ ΕΜΠΟΡΙΟΥ

MONTHLY EXTERNAL TRADE BULLETIN

BULLETIN MENSUEL DU COMMERCE EXTÉRIEUR

BOLLETTINO MENSILE DEL COMMERCIO ESTERO

MAANDBULLETIN VAN DE BUITENLANDSE HANDEL

Belgium-Luxembourg:

Certain data relating to imports from the Netherlands are not sent to the I.N.S. until after the closing date for collection of these statistics.

The results, therefore, for the months from January to March and April 1983 are incomplete.

The corresponding data for 1982 were as follows:

January	9.0 milliard francs,
January-February	16.9 milliard francs,
January-March	28.6 milliard francs.

Belgique-Luxembourg :

Certaines données relatives aux importations en provenance des Pays-Bas ne sont communiquées à l'I.N.S. qu'après la clôture de la statistique.

Les résultats des mois de janvier à mars et avril 1983 sont, dès lors, encore incomplets.

Les données correspondantes représentaient en 1982 pour :

Janvier	9,0 milliards de francs,
Janvier-février	16,9 milliards de francs,
Janvier-mars	28,6 milliards de francs.

ΒΕΜΑΡΚ

Fra og med nr. 4/1981 præsenteres *Månedlig bulletin over udenrigshandelen* med følgende ændringer:

Ny kilde

Tabellerne i den månedlige bulletin er indtil nummer 3 i året 1981 blevet udarbejdet på grundlag af særlige oplysninger, som var udarbejdet af medlemsstaterne. For fremtiden vil tabellerne blive opstillet af Eurostat på grundlag af månedlige statistikker fra Nimex, som fremsendes fra medlemsstaterne i form af magnetbånd

Disse oplysninger vil i øvrigt også danne grundlag for andre arbejder, som Eurostat udfører vedrørende udenrigshandelen.

Eurostat retter en tak til medlemsstaterne, som ved at fremskynde indsendelsen af deres basisoplysninger har gjort det muligt at benytte én og samme kilde som grundlag.

Udvidelse af undersøgelsesområdet

Tabellerne omfatter EUR 10, dvs. hele Fællesskabet inklusive Grækenland. For at kunne foretage sammenligninger og følge udviklingen er rækkerne Intra- og Extra-EF fra og med 4. kvartal 1978 blevet beregnet på grundlag af EUR 10.

Fremstilling

Mere detaljerede oplysninger i henhold til varenomenklaturerne Nimex og SITC foreligger hvert kvartal på mikrofilm og offentliggøres hvert år i *Analytiske tabeller over udenrigshandelen*.

Disse statistikker samt månedsresultaterne offentliggøres også »one-line« via Eurostats databanker (Cronos, Comext, Siena).

HINWEIS

Mit Nr. 4/1981 wird das *Monatsbulletin der Außenhandelsstatistik* mit folgenden Änderungen vorgelegt:

Neue Quelle

Bis Heft 3/1981 wurden die Tabellen des Monatsheftes aufgrund von besonders dafür gelieferten Statistiken der Mitgliedstaaten erstellt. Jetzt erfolgt die Aufbereitung durch Eurostat aufgrund von monatlich durch die Mitgliedstaaten auf Magnetband gelieferten Ergebnissen auf Basis der Nimex.

Diese Angaben dienen auch als Grundlage für alle übrigen vom Eurostat aufbereiteten Außenhandelsstatistiken.

Eurostat möchte allen Mitgliedstaaten an dieser Stelle besonders danken, daß durch die beschleunigte Übermittlung der Basisangaben der Übergang auf eine einheitliche Quelle ermöglicht worden ist.

Gebietserweiterung

Die Tabellen beziehen sich auf die Gemeinschaft einschließlich Griechenlands: EUR 10. Für Zwecke des Vergleichs, und um der Entwicklung zu folgen, sind die Reihen Intra- und Extra-EG vom 4. Vierteljahr 1978 an auf der Grundlage EUR 10 neu berechnet worden.

Welterverbreitung

Weiter detaillierte Angaben nach den Warenverzeichnissen Nimex und SITC stehen vierteljährlich auf Mikrofilm zur Verfügung und werden jährlich in den *Analytischen Übersichten des Außenhandels* veröffentlicht.

Diese Statistiken und zusätzlich Monatsergebnisse werden auch über die Datenbanken von Eurostat (Cronos, Comext, Siena) »on-line« verbreitet.

Geheimhaltung

In allen Mitgliedstaaten bestehen Verfahren, nach denen die Geheimhaltung bestimmter Warenbewegungen verfügt werden kann. In diesen Fällen werden die

Hemmeligholdelse

I alle medlemsstater eksisterer regler, hvorefter bestemte varabevægelser kan kræves hemmeligholdt. I disse tilfælde opføres de pågældende oplysninger ikke særskilt af medlemsstaterne, men medregnes imidlertid i totalerne. Anvendelsen og omfanget af hemmeligholdelsen varierer fra medlemsstat til medlemsstat.

Til hemmeligholdelse af oplysninger anvender medlemsstaterne en seks-cifret Nimex-position. Ved »hemmeligholdelse med hensyn til varer« medregnes handelen med en vare under en anden vare eller registreres under den dertil beregnede Nimex-position 99.96-01. Omkodning til SITC sker til SITC-position 999.00.

I tilfælde af »hemmeligholdelse med hensyn til lande« foretages der ingen eller kun en delvis opdeling af handelen med en vare efter lande. I dette tilfælde registreres handelen med hver vare samlet under landekoden »977«. For så vidt angår totalen »Verden«, gøres der opmærksom på, at hemmeligholdelsen med hensyn til lande ikke kan opdeles i Intra- og Ekstra-EF, og at totalen »Verden« således sammensættes af følgende: 1010 – Intra-EF (EUR 10) + 1011 Ekstra-EF (EUR 10) + 1090 I øvrigt (950 Proviantering og bunkring + 958 Ikke nærmere angivet land eller område + 977 Lande og områder, for hvilke der ikke offentliggøres oplysninger).

Desuden er statistikkerne udarbejdet på grundlag af tolldokumenter, og der er således ikke taget hensyn til de korrektioner, som visse medlemsstater foretager ved årets udgang ved opgørelse af transaktionerne mellem regeringerne.

Opstillingen af en handelsbalance kan under disse omstændigheder medføre væsentlige afvigelser fra de officielle nationale data.

betreffenden Einzelpositionen von den Mitgliedstaaten nicht gesondert nachgewiesen. Es wird aber Vorsorge getroffen, daß sie in den Gesamtsummen enthalten sind. Handhabung und Ausmaß der Geheimhaltung sind in den einzelnen Mitgliedstaaten unterschiedlich.

Die Geheimhaltung wird von den Mitgliedstaaten auf der Ebene der sechsstelligen Nimex-Nummer durchgeführt. Bei der »Geheimhaltung nach Waren« wird der Handel mit einer Ware mit dem einer anderen Ware zusammengefaßt oder in der dafür vorgesehenen Nimex-Nummer 99.96-01 erfaßt. Bei der Umschlüsselung nach SITC wird diese Warennummer in die SITC-Position 999.00 umgeschlüsselt.

Im Falle der »Geheimhaltung nach Ländern« wird keine oder nur eine teilweise Aufgliederung des Handels einer Ware nach Ländern vorgenommen. In diesem Fall wird der Handel global unter dem Länderschlüssel »977« für jede Ware nachgewiesen. Bei der Bildung der Gesamtsumme des Handels »Welt« ist darauf zu achten, daß die Geheimhaltung nach Ländern nicht in Intra- und Extra-EG getrennt werden kann und daher die Globalsumme »Welt« sich zusammensetzt aus den Elementen: 1010 – Intra-EG (EUR 10) + 1011 Extra-EG (EUR 10) + 1090 Verschiedenes (950 Schiffs- und Luftfahrzeugbedarf + 958 Nicht ermittelte Länder und Gebiete + 977 Aus wirtschaftlichen oder militärischen Gründen nicht nachgewiesene Länder und Gebiete).

Außerdem ist darauf hinzuweisen, daß das Zahlenmaterial auf der Grundlage der Zollpapiere bereitgestellt wird und nicht die von einigen Mitgliedstaaten am Ende des Jahres vorgenommenen Korrekturen zur buchmäßigen Erfassung von Transaktionen zwischen den Regierungen enthält. Die Aufstellung einer Handelsbilanz kann unter den genannten Umständen in bestimmten Fällen zu merklichen Abweichungen von den amtlichen Zahlen der Mitgliedstaaten führen.

ΠΡΟΕΙΔΟΠΟΙΗΣΗ

Από το τεύχος αριθ. 4/1981 το *Μηνιαίο δελτίο εξωτερικού εμπορίου* παρουσιάζεται με τις ακόλουθες τροποποιήσεις:

Νέα πηγή

Μέχρι το τεύχος αριθ. 3 του έτους 1981, οι πίνακες του μηνιαίου δελτίου παρουσιάζονταν με βάση ειδικά δεδομένα που είχαν επεξεργασθεί τα κράτη μέλη. Από τώρα και στο εξής οι πίνακες θα εκπονούνται από την Eurostat (Στατιστική Υπηρεσία των Ευρωπαϊκών Κοινοτήτων) με βάση τις μηνιαίες στατιστικές της Nimex που παρέχονται σε μαγνητικές ταινίες από τα κράτη μέλη.

Αυτά τα στοιχεία χρησιμοποιούνται εξάλλου και για τα άλλα πονήματα που πραγματοποιεί η Eurostat στον τομέα του εξωτερικού εμπορίου.

Η Eurostat θέλει να ευχαριστήσει τα κράτη μέλη που, με τη γρηγορότερη μετάδοση των βασικών τους στοιχείων, επέτρεψαν την υιοθέτηση αυτής της μοναδικής πηγής τροφοδοσίας.

Επέκταση του πεδίου

Οι πίνακες που αναφέρονται στην Κοινότητα περιλαμβανομένης της Ελλάδας, είναι γνωστοί σαν EUR 10. Τα στοιχεία εντός και εκτός ΕΚ έχουν επεξεργασθεί στη βάση EUR 10 από το 4ο τρίμηνο του 1978, ώστε να επιτρέψουν τις συγκρίσεις και την παρακολούθηση της εξελίξεως.

Διάδοση

Πιο λεπτομερείς στατιστικές, σύμφωνα με τις ονοματολογίες Nimex και ΤΔΕ (Τυποποιημένη Ταξινόμηση του Διεθνούς Έμπορου), είναι διαθέσιμες ανά τρίμηνο σε μικροφωτοδελτία και ετησίως στις δημοσιεύσεις *Αναλυτικά πίνακες εξωτερικού εμπορίου*.

Οι στατιστικές αυτές καθώς και συμπληρωματικά μηνιαία αποτελέσματα μεταδίδονται «on line» και μέσω των τραπεζών πληροφοριών (Cronos, Comext, Siena).

Εμπιστευτικότητα

Σε όλα τα κράτη μέλη υπάρχουν διαδικασίες με τις οποίες διασφαλίζεται το στατιστικό απόρρητο της διακίνησης ορισμένων προϊόντων. Στις περιπτώσεις αυτές τα κράτη μέλη δεν αναφέρουν ξεχωριστά τα σχετικά επιμέρους εδάφια. Λαμβάνονται όμως τα κατάλληλα μέτρα ούτως ώστε να περιληφθούν στα συνολικά ποσά. Ο χειρισμός και η έκταση του στατιστικού απόρρητου διαφέρουν στα επιμέρους κράτη μέλη.

Η τήρηση του απόρρητου γίνεται από τα κράτη μέλη στο επίπεδο του εξαψήφιου αριθμού Nimex. Στην «τήρηση του απόρρητου κατά προϊόντα», το εμπόριο αναφορικά με ένα προϊόν συμπίπτει με το εμπόριο άλλου προϊόντος ή περιλαμβάνεται στον ειδικό αριθμό της Nimex 99.96-01 που προβλέπεται γιαυτό. Κατά την κωδικοποίηση κατά τη SITC, ο αριθμός αυτός του προϊόντος κωδικοποιείται στο εδάφιο SITC 999.00.

Στην περίπτωση της «τήρησης του απόρρητου κατά χώρες» δεν πραγματοποιείται καμία ή μόνο μερική ταξινόμηση του εμπορίου κατά χώρες σχετικά με κάποιο προϊόν. Στην περίπτωση αυτή το εμπόριο καταχωρείται συνολικά στην κατηγορία των κωδικών χωρών «977» για κάθε προϊόν. Κατά το σχηματισμό της συνολικής ομάδας «παγκόσμιο σύνολο» πρέπει να ληφθεί υπόψη ότι το απόρρητο κατά χώρες δεν είναι δυνατό να διαχωριστεί σε εντός και εκτός ΕΚ και επομένως το γενικό ποσό «παγκόσμιο σύνολο» να αποτελείται από τα συστατικά: 1010 — εντός ΕΟΚ (EUR 10) + 1011 — εκτός

ΠΡΟΕΙΔΟΠΟΙΗΣΗ

ΕΟΚ (EUR 10) + 1090 Διάφορα (950 εφοδιασμός πλοίων και αεροσκαφών + 958 χώρες και περιφέρειες που δεν μεταδίδουν στοιχεία + 977 χώρες και περιφέρειες που δεν αναφέρονται για οικονομικούς ή στρατιωτικούς λόγους). Εξάλλου, οι στατιστικές καταρτίζονται με βάση τελωνειακά έγγραφα χωρίς

να λαμβάνονται υπόψη οι διορθώσεις που γίνονται στο τέλος του χρόνου από ορισμένα κράτη μέλη για τη λογιστική τακτοποίηση των διακυβερνητικών ανταλλαγών. Υπ' αυτές τις συνθήκες, η κατάρτιση ενός εμπορικού ισοζυγίου μπορεί σε ορισμένες περιπτώσεις να οδηγήσει σε σημαντικές αποκλίσεις, σε σχέση με τα επίσημα εθνικά στοιχεία.

NOTICE

As from issue No 4/1981 the *Monthly external trade bulletin* will contain the following changes :

New source

Up to and including the third 1981 issue, the tables in the monthly bulletin were based on special statistics compiled by Member States. Henceforward these tables will be prepared by Eurostat using Nimex statistics transmitted monthly by Member States on magnetic tape.

These data are also used to compile the other Eurostat external trade statistics. Eurostat would like to take this opportunity to thank all the Member States for the more rapid transmission of basic data which has made the transition to a uniform source possible.

Extension of the survey area

The tables refer to the Community including Greece, known as EUR 10. For the purposes of comparison and monitoring of trends, the series Intra and Extra-EC have been recalculated on the basis of EUR 10 as from the fourth quarter of 1978.

Dissemination

More detailed data, in accordance with the Nimex and SITC classifications, are available quarterly on microfiche and are published annually in the *Analytical tables of foreign trade*.

Together with monthly data, these statistics are disseminated on line via the Eurostat data banks (Cronos, Comext, Siena).

Confidentiality

In all Member States there are procedures which provide for the confidentiality of certain movements of goods. In such cases, the relevant individual headings are not given separately by the Member States, but care is taken to ensure that they are included in the grand totals. The way in which confidentiality is handled and the extent to which it applies vary in the different Member States.

Confidentiality is ensured by the Member States at the level of the six-digit Nimex-code. In the case of 'confidentiality by product', trade in one product is included with that of another or included in the Nimex code 99.96-01, which was specifically introduced for such cases. When converting to the SITC, this product code is converted to the SITC heading 999.00.

In the case of 'confidentiality by country', either no breakdown or only a partial breakdown of the trade in a particular product is shown by country. In this case, overall trade is shown under the country code '977' for each product. Care should be taken when the grand total of trade is computed that confidentiality by country cannot be split up into intra- and extra-Community trade and thus the grand total is composed of the following: 1010 - intra-Community (EUR 10) + 1011 extra-Community (EUR 10) + 1090 miscellaneous (950 stores and provisions + 958 countries and territories not determined + 977 countries and territories not disclosed for commercial or military reasons).

Furthermore the data are based on customs documents and take no account of the corrections made by certain Member States at the end of the year to include inter-governmental exchanges. Under these circumstances the establishment of a trade balance can result in certain cases in considerable discrepancies *vis-à-vis* the official national figures.

AVERTISSEMENT

A partir du n° 4/1981, le *Bulletin mensuel du commerce extérieur* se présente avec les modifications suivantes :

Nouvelle source

Jusqu'au numéro 3 de l'année 1981, les tableaux du bulletin mensuel étaient produits à partir de statistiques spéciales élaborées par les États membres. Dorénavant les tableaux seront établis par Eurostat sur la base des données Nimex transmises mensuellement sur bandes magnétiques par les États membres.

Ces données servent par ailleurs à l'élaboration des autres statistiques du commerce extérieur réalisées par Eurostat.

Eurostat tient à remercier les États membres qui, par la transmission plus rapide de leurs données de base, ont permis l'adoption de cette source unique d'alimentation.

Élargissement du champ

Les tableaux se réfèrent à la Communauté Grèce comprise, nommée EUR 10. Afin de permettre les comparaisons et de suivre l'évolution, les données Intra et Extra-CE ont été élaborées sur la base EUR 10 à partir du 4^e trimestre 1978.

Diffusion

Les statistiques plus détaillées, selon les nomenclatures Nimex et CTCI, sont disponibles trimestriellement sur microfiche et annuellement dans les publications *Tableaux analytiques du commerce extérieur*.

Ces statistiques ainsi que des résultats mensuels sont également diffusés « en ligne » par les banques de données d'Eurostat (Cronos, Comext, Siena).

Confidentialité

Tous les États membres appliquent des procédés permettant d'assurer le secret de certains flux de marchandises. En pareil cas, les États membres ne mentionnent pas distinctement les rubriques en cause. Celles-ci sont néanmoins comprises dans les totaux. L'application et l'étendue du secret varient selon les États membres.

Le secret statistique est appliqué par les États membres au niveau du code de la Nimex à 6 chiffres. Dans le cas du « secret par produit », le commerce d'un produit est regroupé avec celui d'un autre ou enregistré dans la rubrique Nimex 99.96-01 prévue à cet effet. Lors du passage à la CTCI, ce code produit est transcodé dans la position 999.00 de la CTCI.

Pour le « secret par pays », la ventilation par pays partenaires du commerce d'un produit n'est pas fournie ou ne l'est que partiellement. Dans ce cas, le commerce est donné globalement sous le code « pays - 977 » pour chaque produit. En établissant le total du commerce « Monde », il convient de retenir que le « secret par pays » ne peut être ventilé en intra-CE et extra-CE et que, par conséquent, le total « Monde » comprend les éléments suivants : 1 010 « intra-CE (EUR 10) » + 1 011 « Extra-CE (EUR 10) » + 1 090 « Divers » (950 « Avitaillement et soutage des navires et avions » + 958 « Origines et destinations indéterminées » + 977 « Origines ou destinations non précisées pour raisons commerciales ou militaires »).

D'autre part, les statistiques sont fournies sur base des documents douaniers et ne tiennent pas compte des rectifications apportées en fin d'année par certains États membres pour la comptabilisation des échanges inter-gouvernementaux. L'établissement d'une balance commerciale dans ces conditions peut conduire à des divergences, sensibles dans certains cas, avec les chiffres nationaux officiels.

AVVERTENZA

A partire dal numero 4/1981 il *Bollettino mensile del commercio estero* viene pubblicato con le seguenti modifiche :

Nuova fonte

Fino al numero 3 dell'anno 1981 le tabelle del bollettino mensile erano prodotte a partire da apposite statistiche elaborate dagli Stati membri. D'ora in poi le tabelle saranno elaborate dall'Eurostat sulla base dei dati Nimex fornite mensilmente su nastro magnetico dagli Stati membri.

Tali dati vengono d'altronde utilizzati per le altre statistiche del commercio estero elaborate dall'Eurostat.

L'Eurostat ringrazia gli Stati membri i quali, con una più rapida trasmissione dei loro dati di base, hanno consentito l'adozione di questa fonte unica.

Allargamento del campo considerato

Le tabelle si riferiscono alla Comunità, Grecia compresa, denominata EUR 10. Per consentire i raffronti con gli anni precedenti e poter seguire l'andamento degli

scambi, i dati Intra ed Extra-CE sono stati elaborati su base EUR 10 a partire dal 4^o trimestre 1978.

Diffusione

Statistiche più particolareggiate, secondo le nomenclature Nimex e CTCI, sono disponibili trimestralmente su microschede e annualmente nelle pubblicazioni *Tableaux analytiques del commercio estero*.

Tali statistiche assieme a risultati mensili supplementari, sono anche accessibili « on line » tramite le banche di dati dell'Eurostat (Cronos, Comext, Siena).

Riservatezza

In tutti gli Stati membri esistono procedure atte ad applicare il segreto statistico a determinati movimenti di merci. In questi casi, le voci interessate degli Stati membri non vengono indicate separatamente, ma sono comprese nei totali. L'applicazione e la portata del segreto statistico variano da uno Stato membro all'altro.

AVVERTENZA

Il segreto viene applicato dagli Stati membri a livello dei numeri Nimexe a sei cifre. Nel caso del « segreto riguardante i prodotti », il commercio di un prodotto viene compreso nel commercio di un altro prodotto oppure contabilizzato nell'apposito numero 99.96-01 della Nimexe. Nella trascodificazione secondo la CTCI tale numero viene trascodificato nella voce 999.00 della CTCI.

Nel caso del « segreto riguardante i paesi », la suddivisione del commercio di un prodotto per paese o non è fornita o lo è solo in parte. In questo caso, il commercio viene fornito globalmente, per ogni prodotto, sotto il codice paese « 977 ». Per quanto riguarda il calcolo del totale del commercio « Mondo » va notato che il

segreto riguardante i paesi non può essere suddiviso in Intra-CE e Extra-CE e che il totale « Mondo » è composto pertanto da due elementi : 1010 -Intra-CE (Eur 10) + 1011 Extra-CE (Eur 10) + 1090 Varie (950 fabbisogno di naviglio e aeromobili + 958 paesi e zone non rilevate + 977 paesi e zone non indicate per motivi economici o militari).

D'altra parte, le statistiche vengono fornite sulla scorta della documentazione doganale e non tengono conto delle rettifiche apportate a fine anno da taluni Stati membri ai fini della contabilizzazione degli scambi intergovernativi.

La stesura di una bilancia commerciale in siffatte condizioni può dar luogo a sensibili divergenze in determinati casi con i dati nazionali ufficiali.

NOTA BENE

Met ingang van nr. 4/1981 wordt het *Maandbulletin van de buitenlandse handel* op de volgende punten gewijzigd :

Nieuwe bron

De tabellen in het maandelijks bulletin werden voor de bulletins tot en met nummer 3 van 1981 opgesteld aan de hand van door de Lid-Staten speciaal hiervoor uitgewerkte statistieken. Voortaan zal Eurostat de tabellen opstellen op basis van de Nimexe-gegevens, die op magneetband maandelijks door de Lid-Staten worden verstrekt.

Deze worden ook voor de uitwerking van de andere statistieken van de buitenlandse handel van het Eurostat gebruikt.

Het Eurostat wil van deze gelegenheid gebruik maken om alle Lid-Staten te bedanken voor de snellere toezending van de basisgegevens, waardoor thans nog maar van een enkele bron gebruik behoeft te worden gemaakt.

Uitbreiding van het waarnemingsgebied

De tabellen hebben betrekking op de gehele Gemeenschap, met inbegrip van Griekenland : EUR 10. Om vergelijkingen te kunnen maken en de ontwikkeling te kunnen volgen zijn de reeksen intra- en extra-EG vanaf het 4^e kwartaal 1978 opnieuw berekend, en wel op basis van EUR 10.

Verspreiding

Vollediger cijfermateriaal volgens de goederennomenclaturen Nimexe en TCIH wordt ieder kwartaal op microfiche ter beschikking gesteld en jaarlijks in de *Analytische tabellen van de buitenlandse handel* gepubliceerd.

Deze statistieken worden, evenals bepaalde maandgegevens ook via de databanken van Eurostat (Cronos, Comext, Siena) „on-line” bekendgemaakt.

Vertrouwelijkheid

In alle Lid-Staten bestaan procedures op grond waarvan kan worden bepaald dat bepaalde goederenbewegingen geheim moeten blijven. In dergelijke gevallen worden de desbetreffende posten door de Lid-Staten niet afzonderlijk geregistreerd, maar er wordt wel voor gezorgd dat ze in de totalen zijn begrepen. De toepassing en de omvang van de geheimhouding lopen van Lid-Staat tot Lid-Staat uiteen.

De geheimhouding door de Lid-Staten vindt plaats op het niveau van de Nimexecodes met zes cijfers. Bij de „geheimhouding naar goederen” wordt de handel in een produkt met de handel in een ander produkt samengevat of in de daartoe bestemde post 99.96.01 geregistreerd. Bij de omschakeling naar de TCIH wordt deze code in TCIH-post 999.00 getransponeerd.

Bij de „geheimhouding naar landen” wordt geen of slechts een gedeeltelijke indeling van de handel in een produkt naar landen gemaakt. In dit geval wordt de gehele handel in ongeacht welk produkt bij de landencode „977” ondergebracht. Bij de berekening van de totale handel „Wereld” moet erop worden gelet dat de geheimhouding naar landen niet in Intra- en Extra-EG kan worden gesplitst, zodat het totaal „Wereld” uit de volgende elementen bestaat : 1010 — Intra-EG (EUR 10) + 1011 Extra-EG (Eur 10) + 1090 Diversen (950 Boordprovisie en- Benodigheden, alsmede bunkermateriaal + 958 Niet nader bepaalde landen en gebieden + 977 Om commerciële of militaire redenen niet nader aangegeven landen en gebieden).

Anderzijds worden de statistieken opgesteld aan de hand van de douanedocumenten en houden geen rekening met de rectificaties die door sommige Lid-Staten aan het einde van het jaar worden aangebracht ten behoeve van de comptabilisatie van de intergouvernementele handel.

Het opstellen van een handelsbalans kan onder deze omstandigheden in bepaalde gevallen leiden tot aanzienlijke verschillen met de officiële nationale cijfers.

1. Ensartede metoder for udarbejdelsen af statistikken over Fællesskabets udenrigshandel og over samhandelen mellem dets medlemsstater

Siden 1. januar 1978 finder bestemmelserne i Rådets forordning (EØF) nr. 1736/75 om statistik over Fællesskabets udenrigshandel og over samhandelen mellem dets medlemsstater anvendelse i alle medlemsstater. Fra dette tidspunkt er alle statistikker over udenrigshandelen, som publiceres af Eurostat i modsætning til tidligere praksis i overensstemmelse med fælles principper (med undtagelse af nogle få særlige varebevægelser, der endnu ikke er harmoniseret, som f.eks. proviant, returgods, international fællesproduktion, postforsendelser, sortimenter o.l.). Harmoniseringen af begreber og definitioner fører uundgåeligt til en ændring af statistikkenes kildeværdi og samtidig til, at tidsrækkernes ensartethed i et vist omfang afbrydes — et forhold, der især er vigtigt ved analyser over længere tidsrum.

2. Kilder

Eneste kilde for fællesskabsstatistikken er de resultater, som medlemsstaterne tilsender Eurostat i standardiseret form.

3. Referenceperiode

Kalendermåneden gælder principielt som referenceperiode.

4. Indhold

Statistikken over Fællesskabets udenrigshandel og over samhandelen mellem dets medlemsstater omfatter alle varer, der

- tilføres eller fraføres Fællesskabets statistikområde,
- bevæger sig mellem medlemsstaternes statistikområder.

5. Registreringssystem

Resultaterne af fællesskabsstatistikken vedrører specialhandelen.

Denne omfatter

- dels direkte indførsler og indførsler fra toldoplæg til fri omsætning samt indførsler til aktiv forædling og efter passiv forædling efter tilladelse fra toldmyndighederne,
- dels udførsler fra fri omsætning efter aktiv forædling og til passiv forædling efter tilladelse fra toldmyndighederne.

6. Fritagelser og forenklinger

Fællesskabsstatistikken indeholder ingen oplysninger om varer,

- der er opført på fritagelseslisten i bilag B til ovennævnte forordning (f. eks. legale betalingsmidler, varer til diplomatiske repræsentationer og lignende, visse ind- og udførsler af midlertidig karakter osv.),
- hvis værdi eller vægt ikke når op på den nationale statistiske tærskel, der er fastlagt i henhold til artikel 24,
- for hvilke der gælder særlige bestemmelser (f. eks. visse reparationer, forsendelser til og fra egne eller fremmede væbnede styrker, monetært guld osv.).

7. Statistikområde

Fællesskabets statistikområde omfatter Fællesskabets toldområde med undtagelse af de oversøiske franske departementer og Grønland. Forbundsrepublikken Tysklands statistik og dermed fællesskabsstatistikken omfatter også Vestberlin.

Handelen mellem Forbundsrepublikken Tyskland og Den tyske demokratiske Republik registreres ikke i Forbundsrepublikken

Tysklands statistik over udenrigshandelen og altså heller ikke i fællesskabsstatistikken.

Kontinentalsoklen regnes med til territoriet i den stat, der gør krav på den.

8. Varefortegnelser

I nærværende publikation er resultaterne, alt efter det enkelte tilfælde, opdelt i dele (eller sammengrupperede dele), afdelinger eller grupper i henhold til den internationale varefortegnelse for udenrigshandelen (SITC, rev. 2).

I de årlige publikationer »analytiske tabeller Nimex« og »analytiske tabeller SITC« vil man finde mere detaljerede opdelinger i henhold til den statistiske varefortegnelse for Fællesskabets udenrigshandel og for samhandelen mellem dets medlemsstater (Nimex) og i henhold til standardklassifikationen for international handel (SITC).

9. Oprindelses- og bestemmelsesområde

Ved indførsel angives:

- oprindelseslandet for varer med oprindelse i tredjelande, der ikke frit kan omsættes i Fællesskabet;
- forsendelseslandet for varer med oprindelse i andre medlemsstater (dvs. varer, der er fremstillet eller frit kan omsættes dér);

Ved udførsel angives bestemmelseslandet.

10. Landefortegnelse

Fællesskabsresultaterne opdeles efter oprindelses-, forsendelses- og bestemmelsesland på grundlag af den statistiske landefortegnelse for Fællesskabets udenrigshandel og for samhandelen mellem dets medlemsstater: GEONOM.

11. Værdi

Ved indførsel er den statistiske værdi lig med toldværdien eller (f. eks. ved indførsel fra andre medlemsstater) lig med en værdi, der fastsættes på samme måde som toldværdien (cif).

Ved udførsel er varenes statistiske værdi lig med den værdi, som varerne har på det sted eller det tidspunkt, hvor de udføres fra udførselsmedlemsstatens statistikområde (fob).

Priserne er angivet i europæiske regningsenheder (ECU) svarende til den ved Kommissionens beslutning nr. 3289/75/EKSF af 18.12.1975, fastlagte definition (EFT L 327 af 19.12.1975, s. 4). Sidst i hæftet findes en tabel med de anvendte omregningskurser.

12. Kvantum

Nettovægten angives for alle varer.

13. Tidsskrift

»Månedlig bulletin over Udenrigshandelen« har til formål at give hurtig oplysning om den kortfristede udvikling af Fællesskabets udenrigshandel, samt om samhandelen mellem dets medlemsstater, såvel som om Fællesskabets stilling i handelen med tredjelande.

Der offentliggøres her måneds- og kvartalsresultater, opdelt efter oprindelseslande i henhold til artikel 9 og bestemmelsesland dels efter varer eller efter landområder og varekategorier. Årsresultaterne offentliggøres i særlige årbøger eller i tillæg til månedshæfterne. Alle værdiangivelser vedrører specialhandelen

Indholdsfortegnelse

	Side		Side
GRAFISK FREMSTILLING			
EF's handel med Folkerepublikken Kina	1	Udviklingen i handelen fordelt på SITC dele :	
Kvantumindeks	2	Tab. 11 :	
		0 : Næringsmidler, levende dyr	108
		1 : Drikkevarer og tobak	110
SPECIALTABEL		2 : Råstoffer, ikke spiselige	112
EF's handel med landbrugsprodukter :		3 : Mineralske brændselsstoffer	114
B : De vigtigste varekategorier	4	4 : Olier, fødstoffer og voks	116
C : Varer underkastet reglerne for de fælles landbrugsordninger	8	5 : Kemiske produkter	118
EF's handel med råolie og råolieprodukter	20	6 : Bearbejdede varer fordelt efter materialets art	120
		7 : Maskiner og transportmidler	122
		8 : Bearbejdede varer, i. a. n.	124
DE EUROPÆISKE FÆLLESSKABERS HANDEL		Tab. 12 :	
Summariske tal for handelen på lande :		Kvartalsvis akkumuleret (4 gange årligt)	126
Tab. 1 :		Tab. 13 :	
Kvartalsoplysninger : import, eksport, handelsbalance	24	Handelen fordelt på SITC grupper : Månedstal	154
Tab. 2 :			
Månedsoplysninger : Import	25		
EksportW	26		
HandelsbalanceW	27		
Summariske tal for handelen fordelt på varer :		TREDJELANDENES HANDEL	
Tab. 3 :		Tab. 14 :	
Kvartalsoplysninger : EF	28	Udviklingen i de vigtigste tredjelandes samlede handel og handel med EF (EUR 10)	226
Tab. 4 :		Tab. 15 :	
Månedsoplysninger : EF	29	OMREGNINGSKURSER	230
Tab. 5 :		GEONOMENKLATUR 1983/84	232
Kvartalsoplysninger : EF og medlemslande (4 gange årligt)	32	KILDER	241
Indeks :			
Tab. 6 :			
Kvantumsindeks og værdiindeks	52		
Indeks for enhedsværdier, bytteforholdet og kvantumsindeks for forholdet mellem eksport og import	54		
Udviklingen i handelen, i alt, intra- og extra-EF :		Specialtabeller	
Tab. 7 :		offentliggjort i tidligere hæfter	
I alt	56		
Intra-EF (EUR 10)	58		
Extra-EF (EUR 10)	59		
Handelsbalance (EUR 10)	60		
Tab. 8 :			
Intra-EF fordelt på medlemslandene	61		
Udviklingen i handelen med de vigtigste landeområder :			
Tab. 9 :			
Lande i klasse 1	66		
EFTA	67		
USA	68		
Lande i klasse 2	69		
ACP	70		
Østeuropa	71		
Middelhavsområdet	72		
OPEC-landene	73		
Latinamerika	74		
ASEAN-landene	75		
Handelen fordelt på handelspartnere :			
Tab. 10 :			
Månedlig akkumulerede tal	76		
Månedstal	92		
		Fodnoter	
		Tab. 1 + 2, Note 1	
		Alle oplysninger i denne publikation, der omhandler handelen mellem Forbundsrepublikken Tyskland og EF, omfatter ikke den i denne tabel anførte interzonehandel, dvs. handelen mellem FR Tyskland og Den tyske demokratiske Republik og Østberlin	
		- Note 2	
		— = Merindførsel	
		Tab. 6, Note 1	
		Basis for de i tabel 6 angivne kvantums- og enheds værdiindekser for medlemsstaterne er de nationale indekser (for Belgien-Luxembourg og Danmarks vedkommende enheds værdiindekser, for de andre medlemsstater kvantumsindekser), som er omregnet til ECU med 1980 som basis. For Belgien-Luxembourg og Danmarks vedkommende er mængdeindekset udregnet som kvotienten mellem værdien og enhedsværdiindekset, for de øvrige landes vedkommende er enheds værdiindekset udregnet som kvotienten mellem værdien og kvantumsindekset. Indekserne for Fællesskabet (EUR 10) fremtræder som et vægget gennemsnit af medlemsstaternes indekser.	
		Tab. 7, Note 1	
		— = Merindførsel	
		Tab. 8, Note 1	
		På basis af indførselen	
		Tab. 9, Note 1	
		Se note 1 til tabel 1	
		Tab. 10+12, Note 1	
		Se note 1 til tabel 1	
		- Note 2	
		Teknisk note :	
		På grund af den interne opstilling, der er benyttet ved denne behandling, har tallene til højre efter 7. række ikke længere betydning for tal over ca. 16 mio (=2 ²⁴).	
		Tab. 15, Note 1	
		ECU er en regningsenhed baseret på en »kurv af valutaer« i form af en vis mængde af hver af Fællesskabets valutaer ; sammenvæjningen er foretaget på grundlag af hver medlemsstats gennemsnitlige bruttonationalindkomst og samhandel med de øvrige medlemsstater i 5-årsperioden 1969-1973. I sammenvæjningen indgår desuden for hver valuta det pågældende lands andel i Fællesskabets kontraherede monetære støtte mellem centralbankerne (jf. EFT L 327 af 19.12.1975, s. 4).	
		- Note 2	
		6 Omregningskurser anvendt af De forenede Nationers statistiske Kontor. (Vægtet gennemsnit, hvis der anvendes forskellige kurser ved import og eksport).	
		Tegn og forkortelser	
		0 : Mindre end det halve af den anvendte enhed	
		Ø : Gennemsnit pr. måned	
		Mio : Million	
		Mrd : Millard	
		ECU : Europæisk valutaenhed	
		USD : US-dollars	
		EC-CE : De europæiske Fællesskaber	
		EUR-10 : EF-medlemsstaterne i alt	
		Belg.-Lux. : BLØU-Belgisk-Luxembourgsk økonomiske Union	
		EUROSTAT : De europæiske Fællesskabers statistiske Kontor	
		SITC/CTCI : International varefortegnelse for udenrigshandelen	

Vorbemerkungen

1. Einheitliche Methodologie in der Statistik des Außenhandels der Gemeinschaft und des Handels zwischen ihren Mitgliedstaaten

Seit 1. Januar 1978 wenden sämtliche Mitgliedstaaten die in der Verordnung (EWG) Nr. 1736/75 des Rates über die Statistik des Außenhandels der Gemeinschaft und des Handels zwischen ihren Mitgliedstaaten festgelegten Vorschriften an. Die von diesem Zeitpunkt ab durch Eurostat veröffentlichten Außenhandelsstatistiken folgen somit, im Unterschied zur bisherigen Praxis (bis auf wenige, noch nicht harmonisierte, besondere Warenbewegungen wie Schiffs- und Luftfahrzeugbedarf, Rückwaren, internationale Gemeinschaftsproduktionen, Postpakete, Sortimente und ähnliches), einheitlichen Grundsätzen. Unvermeidlicherweise führt die Harmonisierung der Begriffe und Definitionen zu einer Änderung des Aussagewertes der Statistik und mithin in gewissem Umfang zu einer Unterbrechung der Homogenität der Zeitreihen — ein Sachverhalt, der besonders bei Analysen über längere Zeiträume zu beachten ist.

2. Quellen

Ausschließliche Quelle für die Gemeinschaftsstatistik sind die Ergebnisse, die Eurostat durch die Mitgliedstaaten in standardisierter Form übermittelt werden.

3. Berichtszeitraum

Berichtszeitraum ist grundsätzlich der Kalendermonat.

4. Gegenstand

Gegenstand der Statistik des Außenhandels der Gemeinschaft und des Handels zwischen ihren Mitgliedstaaten sind alle Waren, die

- a) in das statistische Erhebungsgebiet der Gemeinschaft gelangen oder es verlassen,
- b) aus dem statistischen Erhebungsgebiet eines Mitgliedstaates in das eines anderen verbracht werden.

5. Erfassungssystem

Die Ergebnisse der Gemeinschaftsstatistik beziehen sich auf den Spezialhandel.

Dieser umfaßt

- einerseits die unmittelbare Einfuhr und die Einfuhr aus Lagern in den freien Verkehr, die Einfuhr zur zollamtlich bewilligten aktiven Veredlung und die Einfuhr nach zollamtlich bewilligter passiver Veredlung,
- andererseits die Ausfuhr aus dem freien Verkehr, nach zollamtlich bewilligter aktiver Veredlung und zur zollamtlich bewilligten passiven Veredlung.

6. Befreiungen und Vereinfachungen

In der Gemeinschaftsstatistik werden keine Angaben aufbereitet für Waren,

- a) die in der Befreiungsliste des Anhangs B der genannten Verordnung aufgeführt sind (z. B. gesetzliche Zahlungsmittel, Waren für diplomatische und ähnliche Zwecke, bestimmte Ein- und Ausfuhr vorübergehenden Charakters usw.),
- b) deren Wert oder Gewicht die aufgrund von Artikel 24 derselben Verordnung definierte nationale Schwelle nicht erreichen,
- c) für welche besondere Bestimmungen gelten (z. B. bestimmte Reparaturen, bestimmte Transaktionen eigener oder ausländischer Streitkräfte, Währungsgold usw.).

7. Erhebungsgebiet

Das statistische Erhebungsgebiet der Gemeinschaft umfaßt das Zollgebiet der Gemeinschaft, mit Ausnahme der französischen Überseedepartements und Grönlands. Das statistische Erhebungsgebiet der Bundesrepublik Deutschland und mithin der

Gemeinschaft schließt das Gebiet von West-Berlin ein.

Der Handel zwischen der Bundesrepublik Deutschland und der Deutschen Demokratischen Republik ist in der Außenhandelsstatistik der Bundesrepublik Deutschland und mithin in der Gemeinschaftsstatistik nicht erfaßt.

Der Festlandsockel wird zum statistischen Erhebungsgebiet des Staates gerechnet, der ihn beansprucht.

8. Warenverzeichnis

In der vorliegenden Veröffentlichung sind die Ergebnisse nach Teilen, Abschnitten oder Gruppen des Internationalen Warenverzeichnisses für den Außenhandel (SITC, Rev. 2) aufgegliedert enthalten.

Detailliertere Aufgliederungen nach dem Warenverzeichnis für die Statistik des Außenhandels der Gemeinschaft und des Handels zwischen den Mitgliedstaaten (Nimexe) und nach den Untergruppen des Internationalen Warenverzeichnisses für den Außenhandel (SITC) finden sich in den jährlichen Veröffentlichungen „Analytische Übersichten Nimexe“ und „Analytische Übersichten SITC“.

9. Bezugs- und Absatzgebiet

- Nachgewiesen wird bei der Einfuhr für die aus dritten Ländern stammenden Waren, die sich in der Gemeinschaft nicht im freien Verkehr befinden, das Ursprungsland;
- für die aus dritten Ländern oder aus Mitgliedstaaten stammenden Waren, die sich im freien Verkehr der Gemeinschaft befinden, das Versendungsland;
- bei der Ausfuhr das Bestimmungsland.

10. Länderverzeichnis

Die Gemeinschaftsergebnisse werden nach Ursprungs-, Versendungs- und Bestimmungsländern aufgegliedert aufgrund des Länderverzeichnisses für die Statistik des Außenhandels der Gemeinschaft und des Handels zwischen ihren Mitgliedstaaten: GEONOM.

11. Wert

Bei der Einfuhr ist der statistische Wert gleich dem Zollwert oder gleich einem Wert, der analog zum Zollwert bestimmt wird (z. B. bei der Einfuhr aus anderen Mitgliedstaaten) (cif).

Bei der Ausfuhr ist der statistische Wert gleich dem Wert, den die Waren am Ort und zum Zeitpunkt ihres Verbringens aus dem statistischen Erhebungsgebiet des Ausfuhrmitgliedstaates haben (fob).

Die Werte werden in Europäischen Rechnungseinheiten (ECU) in der durch die Entscheidung Nr. 3289/75/EGKS der Kommission vom 18. Dezember 1975 festgelegten Definition (ABl. L 327 vom 19.12.1975, S. 4) ausgedrückt. Eine Tabelle mit den verwendeten Umrechnungskursen befindet sich am Ende des Heftes.

12. Mengen

Nachgewiesen wird das Eigen- bzw. Reingewicht der Waren.

13. Veröffentlichung

Das „Monatsbulletin der Außenhandelsstatistik“ dient der möglichst schnellen Berichterstattung über die kurzfristige Entwicklung des Außenhandels der Gemeinschaft und des Handels zwischen ihren Mitgliedstaaten sowie über die Stellung der Gemeinschaft im Handel der Drittländer.

Ausgewiesen werden Monats- und Vierteljahresergebnisse, aufgegliedert nach Ursprungsländern gemäß Artikel 9 und Bestimmungsländern nach Waren und nach Zonen und Warenkategorien. Jahreszahlen bleiben besonderen Jahrbüchern oder Beilagen zum Monatsheft vorbehalten. Alle Angaben beziehen sich auf den Spezialhandel.

1. Ένιαία στατιστική μεθοδολογία του εξωτερικού εμπορίου της Κοινότητας και του εμπορίου μεταξύ των Κρατών μελών

Από την 1η Ιανουαρίου 1978, όλα τα Κράτη μέλη εφαρμόζουν τις διατάξεις του κανονισμού του Συμβουλίου (ΕΟΚ) με αριθ. 1736/75 που αφορούν τη στατιστική του εξωτερικού εμπορίου της Κοινότητας και του εμπορίου μεταξύ των Κρατών μελών. Από την ημερομηνία αυτή το Eurostat τροποποίησε τις μεθόδους που εφαρμόζει και δημοσιεύει όλα τα στατιστικά στοιχεία που αφορούν το εξωτερικό εμπόριο σύμφωνα με ενιαίες αρχές (με εξαίρεση περιορισμένων ειδικών διακινήσεων αγαθών όπως εφόδια πλοίων και αεροπλάνων, επιστρεφόμενα εμπορεύματα, προϊόντα συμπαραγωγής, ταχυδρομικά δέματα, διάφορες συλλογές κ.λπ. που δεν έχουν ακόμη τυποποιηθεί). Η τυποποίηση των έννοιων και των ορισμών οδηγεί αναπόφευκτα σε μεταβολή του πληροφοριακού περιεχομένου των στατιστικών, με συνέπεια τη διακοπή (μιάς ορισμένης έκτασης) της ομοιογένειας των χρονολογικών σειρών, γεγονός που πρέπει να ληφθεί υπόψη ιδιαίτερα στις αναλύσεις που καλύπτουν έκτεταμένες περιόδους.

2. Πηγές

Η μόνη πηγή για τη στατιστική της Κοινότητας είναι τα δεδομένα που τα Κράτη μέλη κοινοποιούν στο Eurostat με ενιαία ταξινόμηση.

3. Περίοδος αναφοράς

Η περίοδος αναφοράς είναι κανονικά ο ημερολογιακός μήνας.

4. Αντικείμενο

Η στατιστική του εξωτερικού εμπορίου της Κοινότητας και η στατιστική του εμπορίου μεταξύ των Κρατών μελών περιλαμβάνει όλα τα εμπορεύματα τα οποία:

- εισάγονται ή εξάγονται από το στατιστικό έδαφος της Κοινότητας·
- διακινούνται μεταξύ των στατιστικών εδαφών των Κρατών μελών.

5. Σύστημα καταγραφής

Τα στοιχεία της στατιστικής της Κοινότητας αναφέρονται στο ειδικό εμπόριο, το οποίο περιλαμβάνει:

- Τα εμπορεύματα που εισάγονται άπευθείας από το εξωτερικό και από αποθήκες αποταμιεύσεως για ελεύθερη κυκλοφορία, τα εμπορεύματα που εισάγονται για ενεργητική τελειοποίηση και τα εμπορεύματα που εισάγονται μετά από παθητική τελειοποίηση (τελωνειακό καθεστώς)·
- Τα εμπορεύματα ελεύθερης κυκλοφορίας που εξάγονται, τα εμπορεύματα που εξάγονται μετά από ενεργητική τελειοποίηση και τα εμπορεύματα που εξάγονται για παθητική τελειοποίηση (τελωνειακό καθεστώς).

6. Εξαιρέσεις και άπλοποιημένες διαδικασίες

Η στατιστική της Κοινότητας δεν επεξεργάζεται στοιχεία που αφορούν εμπορεύματα τα οποία:

- περιέχονται στον πίνακα εξαιρέσεων του παραρτήματος "β" του παραπάνω κανονισμού (π.χ. κυκλοφορούντα νομίσματα, είδη διπλωματικής ή ανάλογης χρήσεως, είδη που εισάγονται και εξάγονται σε προσωρινή βάση, κ.λπ.)·
- έχουν αξία ή βάρος που είναι κατώτερα από το εθνικό στατιστικό κατώφλι όπως ορίζεται από το άρθρο 24 του κανονισμού·
- υπόκεινται σε ειδικές διατάξεις (π.χ. εμπορεύματα για ορισμένες επισκευές, ορισμένα στρατιωτικά εφόδια των εθνικών ή ξένων ενόπλων δυνάμεων, νομισματικός χρυσός κ.λπ.).

7. Στατιστικό έδαφος

Το στατιστικό έδαφος της Κοινότητας περιλαμβάνει το τελωνειακό έδαφος της Κοινότητας με εξαίρεση τα γαλλικά υπερπόντια εδάφη και τη Γροιλανδία. Το στατιστικό έδαφος της Ομοσπονδιακής Δημοκρατίας της Γερμανίας, και συνεπώς της Κοινότητας, περιλαμβάνει το έδαφος του Δυτικού Βερολίνου. Το εμπόριο μεταξύ της Ομο-

σπονδιακής Δημοκρατίας της Γερμανίας και της Λαϊκής Δημοκρατίας της Γερμανίας δεν περιλαμβάνεται στη στατιστική εξωτερικού εμπορίου της Ομοσπονδιακής Δημοκρατίας της Γερμανίας και επομένως ούτε στη στατιστική της Κοινότητας. Η ήπειρωτική ύφαλο-κρηπίδα θεωρείται ότι ανήκει στο στατιστικό έδαφος του κράτους το οποίο τη διεκδικεί.

8. Ονοματολογία εμπορευμάτων

Στο παρόν δημοσίευμα, τα στοιχεία ταξινομούνται σε κατηγορίες, τμήματα ή ομάδες σύμφωνα με τη δεύτερη αναθεωρημένη Τυποποιημένη Ταξινόμηση του Διεθνούς Εμπορίου (SITC). Περισσότερο αναλυτική ταξινόμηση, σύμφωνα με την Ονοματολογία των Εμπορευμάτων για τη Στατιστική του Εξωτερικού Εμπορίου της Κοινότητας και τη Στατιστική του Εμπορίου μεταξύ των Κρατών μελών (Nimex) καθώς και σύμφωνα με τις υποομάδες της Τυποποιημένης Ταξινόμησεως του Διεθνούς Εμπορίου (SITC), είναι δυνατό να αναζητηθεί στις ετήσιες δημοσιεύσεις: « Αναλυτικοί πίνακες Nimex » και « αναλυτικοί πίνακες SITC ».

9. Χώρες καταγωγής, αποστολής και προορισμού

Κατά την εισαγωγή εμπορευμάτων: α) που προέρχονται από τρίτες χώρες και τα οποία δεν τελούν σε ελεύθερη κυκλοφορία μέσα στην Κοινότητα, καταγράφεται η χώρα καταγωγής· β) που προέρχονται από τρίτες χώρες ή από Κράτη μέλη και τα οποία τελούν σε ελεύθερη κυκλοφορία μέσα στην Κοινότητα, καταγράφεται η χώρα αποστολής. Κατά την εξαγωγή εμπορευμάτων καταγράφεται η χώρα προορισμού.

10. Γεωγραφική ονοματολογία

Τα στοιχεία της στατιστικής της Κοινότητας κατανέμονται κατά χώρες καταγωγής, αποστολής και προορισμού σύμφωνα με τη Γεωγραφική Ονοματολογία για τη Στατιστική του Εξωτερικού Εμπορίου της Κοινότητας και του Εμπορίου μεταξύ των Κρατών μελών, σε σύμπτυξη GEONOM.

11. Άξια

Η στατιστική αξία των εισαγομένων εμπορευμάτων Ισοϋται με τη δασμολογητέα αξία ή με την αξία που καθορίζεται με βάση την έννοια της δασμολογητέας αξίας (π.χ. για εισαγωγές από άλλα Κράτη μέλη) (C.I.F.).

Η στατιστική αξία των εξαγομένων εμπορευμάτων Ισοϋται με την αξία που έχουν τα εμπορεύματα στον τόπο και τό χρόνο που εγκαταλείπουν το στατιστικό έδαφος του « εξαγοντος » Κράτους μέλους (F.O.B.).

Η αξία υπολογίζεται σε Ευρωπαϊκές Λογιστικές Μονάδες (ECU), σύμφωνα με τον ορισμό που έχει αποδεχθεί η Επιτροπή με την απόφαση της 3289-75-ΕΚΑΧ της 18ης Δεκεμβρίου 1975 (τεύχος L 327 της Επίσημης Εφημερίδας της 19.12.1975, σελ. 4).

Στο τέλος του δημοσιεύματος υπάρχει πίνακας με τις τιμές μετατροπής συναλλάγματος που χρησιμοποιούνται.

12. Ποσότητα

Καταγράφεται το καθαρό βάρος όλων των εμπορευμάτων.

13. Δημοσίευση

Τό « Μηνιαίο Δελτίο Εξωτερικού Εμπορίου » έχει σκοπό να πληροφορήσει, όσο νωρίτερα είναι δυνατό, για τη βραχυπρόθεσμη εξέλιξη του εξωτερικού εμπορίου της Κοινότητας και του εμπορίου μεταξύ των Κρατών μελών καθώς και για τη θέση της Κοινότητας στο εμπόριο μεταξύ τρίτων χωρών.

Δημοσιεύει, μηνιαία και τριμηνιαία, στοιχεία ταξινομημένα κατά χώρα καταγωγής και προορισμού σύμφωνα με την παράγραφο 9, κατά προϊόν και κατά ζώνες και κατηγορίες προϊόντων. Τα έτη στα στοιχεία δημοσιεύονται σε ειδικές εκδόσεις ή παραρτήματα του μηνιαίου Δελτίου. Όλα τα στοιχεία αφορούν το ειδικό εμπόριο.

Πίνακας περιεχομένων

	Σελίδα		Σελίδα
ΔΙΑΓΡΑΜΜΑΤΑ			
Έμπόριο τών Ε.Κ. με την Κίνα	1		
Δείκτες όγκου	2		
ΕΙΔΙΚΟΣ ΠΙΝΑΚΑΣ		Τάσεις του εμπορίου κατά κατηγορίες της ΤΤΔΕ :	
Έμπόριο της ΕΚ αγροτικών προϊόντων :		Πίν. 11 :	
Β : Κύριες κατηγορίες προϊόντων	4	0 : Τρόφιμα και ζώνα ζώα	108
Γ : Προϊόντα που υπόκεινται στους κανονισμούς της κοινής γεωργικής πολιτικής	8	1 : Ποτά και καπνός	110
Έμπόριο της ΕΚ μετρελαίου και πετρελαιοειδών	20	2 : Μη έδωδιμες πρώτες ύλες	112
		3 : Όρυκτά καύσιμα	114
		4 : Έλαια, λίπη και κηροί	116
		5 : Χημικά προϊόντα	118
		6 : Βιομηχανικά είδη ταξινομημένα κατά πρώτη ύλη	120
		7 : Μηχανήματα και υλικοί μεταφορών	122
		8 : Διάφορα βιομηχανικά είδη	124
ΕΜΠΟΡΙΟ ΤΗΣ ΕΥΡΩΠΑΪΚΗΣ ΚΟΙΝΟΤΗΤΑΣ		Πίν. 12 :	
Γενική περίληψη του εμπορίου κατά χώρα :		Τριμηνιαία άθροιστικά στοιχεία (4 φορές τό χρόνο)	126
Πίν. 1:		Πίν. 13 :	
Τριμηνιαία στοιχεία: Εισαγωγές, εξαγωγές, έμπορικό ισοζύγιο	24	Έμπόριο κατά κατηγορίες της ΤΤΔΕ : Μηνιαία στοιχεία	154
Πίν. 2:		ΕΜΠΟΡΙΟ ΤΩΝ ΤΡΙΤΩΝ ΧΩΡΩΝ	
Μηνιαία στοιχεία : Εισαγωγές	25	Πίν. 14 :	
Έξαγωγές	26	Τάσεις του εμπορίου τών κυριότερων τρίτων χωρών, συνολικού και με την ΕΚ (τών 10)	226
Έμπορικό ισοζύγιο	27	Πίν. 15 :	
Γενική περίληψη του εμπορίου κατά προϊόντα :		ΤΙΜΕΣ ΜΕΤΑΤΡΟΠΗΣ ΣΥΝΑΛΛΑΓΜΑΤΟΣ	230
Πίν. 3:		ΓΕΩΓΡΑΦΙΚΗ ΟΝΟΜΑΤΟΛΟΓΙΑ 1983/84	232
Τριμηνιαία στοιχεία ΕΚ	28	ΠΗΓΕΣ	241
Πίν. 4:			
Μηνιαία στοιχεία: ΕΚ	29		
Πίν. 5:			
Τριμηνιαία στοιχεία ΕΚ και Κράτη μέλη (4 φορές τό χρόνο)	32		
Δείκτες:			
Πίν. 6:			
Δείκτες όγκου και άξιας	52		
Δείκτης μέσης άξιας, όροι εμπορίου και σχέση όγκων	54		
Τάσεις του εμπορίου, συνολικού, έσωτερικού και έξωτερικού της ΕΚ :		Ειδικοί πίνακες	
Πίν. 7:		πού έχουν δημοσιευθεί σέ προηγούμενα τεύχη	
Συνολικό	56		
Έσωτερικό της ΕΚ (τών 10)	58		
Έξωτερικό της ΕΚ (τών 10)	59		
Έμπορικό ισοζύγιο (τών 10)	60		
Πίν. 8 :			
Έσωτερικό της ΕΚ κατά Κράτος μέλος	61		
Τάσεις του εμπορίου με τίς κύριες ζώνες :			
Πίν. 9:			
Χώρες 1ης τάξεως	66		
Ευρωπαϊκή Ζώνη Έλευθέρων Συναλλαγών (ΕΕΤΑ)	67		
Ήνωμένες Πολιτείες	68		
Χώρες 2ης τάξεως	69		
Χώρες της Άφρικής, της Καραϊβικής και του Ειρηνικού Όκεανού (ΑΡΕ)	70		
Άνατολική Ευρώπη	71		
Χώρες και έδάφη της λεκάνης της Μεσογείου	72		
Κράτη μέλη του Όργανισμού πετρελαιοεξαγωγών χωρών (ΟΡΕΡ)	73		
Λατινική Άμερική	74		
Χώρες ΑΣΕΑΝ (Ένώσεως νοτιοανατολικής Άσιας)	75		
Έμπόριο κατά συναλλασσόμενη χώρα:			
Πίν. 10:			
Μηνιαία άθροιστικά στοιχεία	76		
Μηνιαία στοιχεία	92		
		Σημειώσεις	
		Πίν. 1 + 2	
		— Σημ. 1	
		Τά στοιχεία που άφορούν τό έμπόριο μεταξύ της Όμοσπονδιακής Δημοκρατίας της Γερμανίας και της Λαϊκής Δημοκρατίας της Γερμανίας και του σοβιετικού τομέα του Βερολίνου δίνονται στό τέλος του πίνακα αυτού αλλά εξαίρονται από όλα τό άλλα στοιχεία της δημοσιεύσεως αυτής σχετικά με τό έμπόριο της Όμοσπονδιακής Δημοκρατίας της Γερμανίας και της ΕΚ	
		— Σημ. 2	
		Πλεόνασμα εισαγωγών	
		Πίν. 6, σημ. 1	
		Στόν πίνακα 6, οι δείκτες όγκου και μέσης άξιας για κάθε Κράτος μέλος βασίζονται στους έθνικούς δείκτες (δείκτες μέσης άξιας για τό Βέλγιο - Λουξεμβούργο και τή Δανία και δείκτες όγκου για τό άλλα Κράτη μέλη), οι όποιοι έχουν μετατραπεί σε ΕΛΜ και έχουν αναπροσαρμοσθεί με βάση τό 1980. Για τό Βέλγιο - Λουξεμβούργο και τή Δανία, ο δείκτης όγκου προκύπτει από τό λόγο της άξιας προς τό δείκτη μέσης άξιας. Για τό άλλα Κράτη ο δείκτης μέσης άξιας είναι ο λόγος της άξιας προς τό δείκτη όγκου. Οι δείκτες για τό σύνολο της Κοινότητας τών 10 είναι οι σταθμισμένοι μέσοι όροι τών δεικτών τών Κρατών μελών.	
		Πίν. 7, σημ. 1	
		Πλεόνασμα εισαγωγών	
		Πίν. 8, σημ. 1	
		Με βάση τίς εισαγωγές	
		Πίν. 9, σημ. 1	
		Βλέπε σημείωση 1 του πίνακα 1.	
		Πίν. 10+12, σημ. 1	
		Βλέπε σημείωση 1 του πίνακα 1.	
		— Σημ. 2	
		Τεχνική σημείωση :	
		Λαμβανομένης υπόψη της έσωτερικής αντιπροσωπεύσεως που υιοθετήθηκε για αυτές τίς διεργασίες, οι δείκτες αριθμοί μετά τήν 7η σειρά δέν είναι στατιστικά σημαντικοί για τούς αριθμούς που είναι άνωτεροι τών 16 εκατομμυρίων περίπου (= 2 ²⁴).	
		Πίν. 15, σημ. 1	
		Ή ΕCU (ΕΛΜ) είναι μία μονάδα που προσδιορίζεται από ένα « καλάθι » στό όποιο συμμετέχουν καθορισμένα ποσά κάθε κοινοτικού νομίσματος, που έχουν σταθμισθεί σύμφωνα με τό μέσο όρο της πενταετίας 1969-73 του άκαθάρτου έθνικού προϊόντος και του ένοδοκοινοτικού εμπορίου κάθε Κράτους μέλους. Ή στάθμιση αυτή λαμβάνει υπόψη, για κάθε νόμισμα, τή συμμετοχή του κάθε κράτους χωριστά στή βραχυπρόθεσμη νομισματική υποστήριξη μεταξύ τών κεντρικών τραπεζών της Κοινότητας (Βλέπε ΕΕ αριθ. L 327 της 19.12.1975, σελ. 4).	
		— Σημ. 2	
		Τιμές μετατροπής συναλλάγματος όπως χρησιμοποιούνται από τή Στατιστική Ύπηρεσία τών Ήνωμένων Έθνών.	
		(Σταθμισμένοι μέσοι όροι άν οι τιμές είναι διαφορετικές για τίς εισαγωγές και τίς εξαγωγές.)	
		Συμβολισμοί και συντμήσεις που χρησιμοποιούνται	
		0 : Στοιχείο μικρότερο από τό μισό της μονάδας που χρησιμοποιείται	
		0 : Μηνιαίος μέσος όρος	
		Mio : Έκατομμύριο	
		MRD : Δισεκατομμύριο	
		ECU : Ευρωπαϊκή Λογιστική Μονάδα	
		USD : Δολάριο ΗΠΑ	
		EC - CE : Ευρωπαϊκή Κοινότητα	
		EUR - 10 : Σύνολο τών Κρατών μελών της ΕΚ	
		BELG. - LUX : Οικονομική Ένωσή Βελγίου-Λουξεμβούργου	
		EUROSTAT : Στατιστική Ύπηρεσία τών Ευρωπαϊκών Κοινοτήτων	
		SITC/CTCI : Τυποποιημένη Ταξινόμηση Διεθνούς Έμπορου- ΤΤΔΕ	
		Έμπόριο της ΕΚ πετρελαίου και πετρελαιοειδών	
		1984	11
		1984	8
		1984	3
		1983	11
		1983	8
		1983	5
		1983	2
		1983	1
		1984	11
		1984	8
		1984	3
		1983	11
		1983	8
		1983	5
		1983	2
		1983	1

Foreword

1. *Standard methodology in the external trade statistics of the Community and statistics of trade between Member States*

Since 1 January 1978, the provisions of Council Regulation (EEC) No 1736/75 on the external trade statistics of the Community and statistics of trade between Member States have been implemented by all Community countries. On this date therefore, Eurostat amended its procedures and now publishes all external trade statistics in accordance with uniform principles (with the exception of a few special movements of goods such as those for bunker supplies and ships' stores, returned consignments, joint production, postal consignments, mixed consignments, etc., which have not yet been standardized). The harmonization of concepts and definitions leads inevitably to a change in the information content of the statistics and thus to a certain extent to a break in the homogeneity of the time series—a state of affairs to be noted, particularly with regard to analyses covering long periods.

2. *Sources*

The sole source for the Community statistics are the results communicated to Eurostat by the Member States in standard form.

3. *Reporting period*

The reporting period is normally the calendar month.

4. *Scope*

The external trade statistics of the Community and statistics of trade between Member States include all goods which :

- (a) enter or leave the statistical territory of the Community;
- (b) circulate between the statistical territories of the Member States.

5. *System of recording*

The results of Community statistics refer to special trade. This is taken to mean :

- (a) the immediate import and the import from warehouses for free circulation, the import for inward processing and the import after outward processing (customs procedures);
- (b) the export of goods from free circulation, the export after inward processing and the export for outward processing (customs procedures).

6. *Exceptions and simplified procedures*

No data are processed in the Community statistics for goods :

- (a) contained in the List of Exceptions in Annex B of the abovementioned Regulation (e.g. legal tender, goods for diplomatic and similar purposes, certain temporary imports and exports, etc.);
- (b) the value or weight of which do not attain the national statistical threshold defined in Article 24 of the Regulation;
- (c) to which special provisions apply (e.g. certain types of repairs, certain transactions by the armed forces of a Member State of foreign armed forces stationed on its territory, gold specie etc.).

7. *Survey area*

The statistical territory of the Community comprises the customs territory of the Community with the exception of the French overseas departments and Greenland. The statistical territory of

the Federal Republic of Germany and hence of the Community include the territory of West Berlin. Trade between the Federal Republic of Germany and the German Democratic Republic is not contained in the external trade statistics of the Federal Republic of Germany and thus not in the Community statistics. The continental shelf is included in the statistical territory of that State which lays claim to it.

8. *Goods nomenclature*

In this publication, the results are broken down into sections, divisions or groups of the Standard International Trade Classification (SITC, Revision 2).

More detailed analyses following the Nomenclature of Goods for the External Trade Statistics of the Community and Statistics of Trade between Member States (Nimexe), and the subgroups of the Standard International Trade Classification (SITC) can be found in the annual publications : "Nimexe analytical tables" and "SITC analytical tables".

9. *Reference and marketing area — Partner countries*

For the import of goods originating in third countries and which are not in free circulation in the Community, the country of origin is recorded; for goods originating in third countries or in Member States (and which are in free circulation in the Community), the country of consignment; in the case of exports, the country of destination.

10. *Country nomenclature*

Community results are broken down by countries or origin, consignment and destination in accordance with the Country Nomenclature for External Trade Statistics of the Community and Statistics of Trade between Member States : GEONOM.

11. *Value*

The statistical value of imported goods is equal to the dutiable value or equal to a value determined on the basis of the concept of dutiable value (e.g. for imports from other Member States) (cif).

The statistical value of exported goods is equal to the value of the goods at the place and at the time they leave the statistical territory of the exporting Member State (fob).

The value is expressed in European currency units (ECU) in accordance with the definition laid down in Commission Decision No 3289/75/ECSC of 18 December 1975 (OJ L 327 of 19.12.1975, p. 4). A table listing the rates of conversion used can be found at the end of the brochure.

12. *Quantities*

The net weight of all goods is recorded.

13. *Publication*

The *Monthly External Trade Bulletin* aims to provide the most rapid possible information on the short-term development of Community foreign trade and trade between Member States, and on the position of the Community in trade between third countries.

It records monthly and quarterly results broken down by country of origin according to paragraph 9 and of destination, by products, and by zones and categories of products. Annual figures are reserved for special yearbooks or supplements to the monthly Bulletin. All the figures refer to special trade.

1. Méthodologie uniforme des statistiques du commerce extérieur de la Communauté et du commerce entre ses États membres

Depuis le 1^{er} janvier 1978, tous les États membres appliquent les dispositions du règlement (CEE) n° 1736/75 du Conseil sur les statistiques du commerce extérieur de la Communauté et du commerce entre ses États membres. Contrairement à l'usage antérieur, les statistiques du commerce extérieur publiées à partir de cette date par Eurostat respectent ainsi des principes uniformes (mis à part quelques mouvements de marchandises particuliers non encore harmonisés tels, entre autres, l'avitaillement des navires et des avions, les marchandises en retour, les fabrications coordonnées, les colis postaux et les assortiments). L'harmonisation des notions et des définitions a pour conséquence inévitable de modifier la portée de la statistique et, partant, d'interrompre dans une certaine mesure l'homogénéité des séries chronologiques (effet dont il y a lieu de tenir compte particulièrement dans les analyses couvrant des périodes prolongées).

2. Sources

Les résultats que les États membres transmettent à Eurostat sous forme normalisée constituent l'unique source des statistiques communautaires.

3. Période de référence

En principe, la période de référence est le mois calendaire.

4. Objet

Toutes les marchandises :

- qui pénètrent sur le territoire statistique de la Communauté ou qui le quittent;
- qui circulent entre les territoires statistiques des États membres, font l'objet des statistiques du commerce extérieur de la Communauté et du commerce entre ses États membres.

5. Portée du relevé

Les résultats des statistiques communautaires se rapportent au commerce spécial. Celui-ci comprend :

- d'une part, les importations de marchandises mises en libre pratique à leur arrivée ou à la sortie des entrepôts, les importations en perfectionnement actif et les importations après perfectionnement passif (régimes douaniers);
- d'autre part, les exportations de marchandises en libre pratique, les exportations après perfectionnement actif et les exportations pour perfectionnement passif (régimes douaniers).

6. Exclusions et simplifications

Les statistiques communautaires n'élaborent pas de données relatives aux marchandises :

- qui sont reprises dans la liste des exclusions figurant à l'annexe B du règlement précité (p. ex., moyens de paiement ayant cours légal, marchandises à usage diplomatique et similaire, importations et exportations à caractère passager, etc.);
- dont la valeur ou le poids n'atteint pas le seuil statistique national défini conformément à l'article 24 dudit règlement;
- auxquelles s'appliquent des dispositions particulières (p. ex. certaines réparations, certaines transactions effectuées par les forces armées nationales ou étrangères, or monétaire, etc.);

7. Territoire statistique

Le territoire statistique de la Communauté comprend le territoire

douanier de la Communauté à l'exception des départements français d'Outre-Mer et du Groenland. Le territoire statistique de la République fédérale d'Allemagne et, par conséquent celui de la Communauté, incluent le territoire de Berlin-Ouest. Le commerce entre la République fédérale d'Allemagne et la République démocratique allemande n'est pas repris dans les statistiques du commerce extérieur de la République fédérale d'Allemagne ni, par conséquent, dans celles de la Communauté. Le plateau continental est attribué au territoire statistique de l'État qui le revendique.

8. Nomenclature des produits

Dans la présente publication, les résultats sont ventilés en sections, divisions ou groupes de la classification-type pour le commerce international (CTCI, rev. 2).

On trouvera des ventilations plus détaillées selon la nomenclature des marchandises pour les statistiques du commerce extérieur de la Communauté et du commerce entre ses États membres (Nimexe) et selon les rubriques de la classification-type pour le commerce international (CTCI) dans les publications annuelles consacrées aux « Tableaux analytiques Nimexe » et aux « Tableaux analytiques CTCI ».

9. Pays partenaires

A l'importation, pour les marchandises originaires de pays tiers qui ne se trouvent pas en libre pratique dans la Communauté, les statistiques communautaires mentionnent le pays d'origine; pour les marchandises qui, originaires de pays tiers ou des États membres, se trouvent en libre pratique dans la Communauté, elles mentionnent le pays de provenance. A l'exportation, elles mentionnent le pays de destination.

10. Nomenclature des pays

Les résultats communautaires sont ventilés par pays d'origine, de provenance et de destination, conformément à la nomenclature des pays pour les statistiques du commerce extérieur de la Communauté et du commerce entre ses États membres (GEONOM).

11. Valeur

A l'importation, la valeur statistique est égale à la valeur en douane ou à une valeur déterminée par référence à la notion de valeur en douane (dans le cas, par exemple, des importations en provenance d'autres pays membres) (cif).

A l'exportation, la valeur statistique des marchandises s'entend de la valeur des marchandises au lieu et au moment où elles quittent le territoire statistique de l'État membre exportateur (fob).

La valeur est exprimée en unités de compte européennes (Écu) selon la définition fixée par la décision de la Commission n° 3289/75/CECA du 18 décembre 1975 (JO n° L 327 du 19.12.1975, p. 4). Un tableau avec les taux de conversion utilisés se trouve à la fin de la brochure.

12. Quantité

Les statistiques mentionnent pour les marchandises le poids net.

13. Publication

Le « Bulletin mensuel du commerce extérieur » a pour but de fournir dans les plus courts délais des données sur l'évolution à court terme du commerce extérieur de la Communauté et du commerce entre ses États membres, ainsi que sur la position de la Communauté dans le commerce des pays tiers.

Il y est rendu compte de résultats mensuels et trimestriels, ventilés par pays d'origine au sens du § 9 et par pays de destination, par produits et par zones et catégories de produits. Les chiffres annuels sont réservés à des annuaires spéciaux ou à des suppléments du Bulletin mensuel. Toutes les données concernent le commerce spécial.

Table des matières

	Page	Page
GRAPHIQUES		
Commerce de la CE avec la République populaire de Chine	1	
Indices de volume	2	
TABLEAU SPÉCIAL		
Commerce de la CE en produits agricoles :		
B : Principales catégories de produits	4	
C : Produits soumis aux règlements de la politique agricole commune	8	
Commerce de la CE en pétrole et produits dérivés du pétrole	20	
COMMERCE DE LA COMMUNAUTÉ EUROPÉENNE (CE)		
Résumé général du commerce par pays :		
Tab. 1 :		
Chiffres trimestriels : import, export, balance commerciale	24	
Tab. 2 :		
Chiffres mensuels : Import	25	
Export	26	
Balance commerciale	27	
Résumé général du commerce par produits :		
Tab. 3 :		
Chiffres trimestriels : CE	28	
Tab. 4 :		
Chiffres mensuels : CE	29	
Tab. 5 :		
Chiffres trimestriels : CE et pays membres (4 fois par an)	32	
Indices :		
Tab. 6 :		
Indices de volume et de valeur courante	52	
Indices de la valeur moyenne, des termes de l'échange et du rapport des volumes	54	
Évolution du commerce, total, intra- et extra-CE :		
Tab. 7 :		
Total	56	
Intra-CE (EUR 10)	58	
Extra-CE (EUR 10)	59	
Balance commerciale (EUR 10)	60	
Tab. 8 :		
Intra-CE par pays membres	61	
Évolution du commerce avec les principales zones :		
Tab. 9 :		
Pays de la classe 1	66	
AELE	67	
États-Unis	68	
Pays de la classe 2	69	
ACP	70	
Europe orientale	71	
Bassin méditerranéen	72	
Pays de l'OPEP	73	
Amérique latine	74	
Pays de l'ANASE	75	
Commerce par pays partenaires :		
Tab. 10 :		
Chiffres mensuels cumulés	76	
Chiffres mensuels	92	
Évolution du commerce par sections de la CTCI :		
Tab. 11 :		
0 : Produits alimentaires et animaux vivants	108	
1 : Boissons et tabacs	110	
2 : Matières brutes non comest.	112	
3 : Produits énergétiques	114	
4 : Huiles, graisses et cires	116	
5 : Produits chimiques	118	
6 : Articles manufacturés classés par matières	120	
7 : Machines et matériel de transport	122	
8 : Articles manufacturés divers	124	
Tab. 12 :		
Chiffres trimestriels cumulés (4 fois par an)	126	
Tab. 13 :		
Commerce par groupes de la CTCI : Chiffres mensuels	154	
COMMERCE DES PAYS TIERS		
Tab. 14 :		
Évolution du commerce des principaux pays tiers, global et avec la CE (EUR 10)	226	
Tab. 15 :		
TAUX DE CONVERSION	230	
GÉONOMENCLATURE 1983/84	232	
SOURCES	241	
Tableaux spéciaux parus dans les précédents numéros		
Commerce de la CE en produits agricoles :	Année	N°
A : Résumé de l'évolution		
1981-1983	Numéro spécial 1958-1983	
1980-1982	Numéro spécial 1958-1982	
1977-1979	1980	6
1976-1978	1979	6
B : Principales catégories de produits	1984	11
	1984	8
	1984	4
	1983	11
	1983	8
	1983	5
	1983	2
	1983	1
C : Produits soumis aux règlements de la politique agricole commune	1984	11
	1984	8
	1984	4
	1983	11
	1983	8
	1983	5
	1983	2
	1983	1
Commerce de la CE en pétrole et produits dérivés du pétrole	1984	11
	1984	8
	1984	3
	1983	11
	1983	8
	1983	5
	1983	2
	1983	2
Notes		
Tab. 1+2, Note 1		
Le commerce de la république fédérale d'Allemagne avec la République démocratique allemande et le secteur soviétique de Berlin, figurant au bas du tableau, est exclu dans toutes les autres données de cette publication relatives au commerce de la R.F. d'Allemagne et de la CE		
Note 2		
— = Excédent d'importations		
Tab. 6, Note 1		
Les indices de volume et de valeur moyenne des pays membres du tableau 6 reposent sur les indices nationaux (pour l'UEBL et le Danemark indices de valeur moyenne, pour les autres pays membres indices de volume) convertis en Écus et recalculés sur la base de 1980. Pour l'UEBL et le Danemark, l'indice de volume calculé est le quotient de la valeur par l'indice de valeur moyenne, pour les autres pays l'indice de valeur moyenne calculé est le quotient de la valeur par l'indice de volume. Les indices pour la Communauté (EUR 10) sont une moyenne pondérée des indices des pays membres.		
Tab 7, Note 1		
— = Excédent d'importations		
Tab 8, Note 1		
Sur la base des importations		
Tab. 9, Note 1		
Voir note 1 du tableau 1		
Tab. 10+12, Note 1		
Voir note 1 du tableau 1		
- Note 2		
Note technique :		
Les chiffres de droite à partir du 7 ^e rang ne sont plus significatifs pour les nombres supérieurs à 16 millions environ (= 2 ²⁴).		
Tab 15, Note 1		
L'Écu est une unité de type « panier » basée sur une certaine quantité de chacune des monnaies communautaires, selon une pondération qui fait intervenir la moyenne sur 5 ans (1969-1973) du produit national brut et du commerce intra-communautaire de chaque État membre. Cette pondération tient également compte, pour chaque monnaie de la part du pays concerné dans le soutien monétaire à court terme entre banques centrales de la Communauté (Cf. JO n° L 327 du 19.12.1975, p. 4).		
- Note 2		
Taux de conversion utilisés par l'Office Statistique des Nations unies. (Moyennes pondérées s'il existe des taux différents pour les importations et les exportations.)		
Abréviations et signes employés		
0 : Donnée inférieure à la moitié de l'unité utilisée		
Ø : Moyenne mensuelle		
Mio : Million		
Mrd : Milliard		
ECU : Unité monétaire européenne		
USD : Dollar US		
EC-CE : Communauté européenne		
EUR 10 : Ensemble des États membres de la CE		
Belg.-Lux. : UEBL - Union Économique Belgo-Luxembourgeoise		
EUROSTAT : Office Statistique des Communautés européennes		
SITC/CTCI : Classification type pour le commerce international		

1. Metodologia uniforme per le statistiche del commercio estero della Comunità e del commercio tra gli Stati membri della stessa

Dal 1° gennaio 1978 tutti gli Stati membri applicano le norme stabilite dal regolamento (CEE) n. 1736/75 del Consiglio, relativo alle statistiche del commercio estero della Comunità e del commercio tra gli Stati membri della stessa. A partire da tale data, contrariamente alla prassi precedentemente seguita, le statistiche del commercio estero pubblicate dall'Eurostat rispettano pertanto criteri comuni (ad eccezione di quelle, non ancora armonizzate, relative ad alcuni movimenti particolari di merci, come le provviste di stiva e di bordo, le merci di ritorno, le coproduzioni internazionali, le spedizioni postali, gli assortimenti e simili). È inevitabile tuttavia che l'armonizzazione dei concetti e delle definizioni comporti una variazione dell'attendibilità delle statistiche quindi, in una certa misura, un'interruzione dell'omogeneità delle serie cronologiche, il che va tenuto presente specialmente nel caso di analisi su tempi lunghi.

2. Fonti

L'unica fonte per le statistiche comunitarie sono i risultati che gli Stati membri trasmettono all'Eurostat in forma standardizzata.

3. Periodo di riferimento

In linea di massima il periodo di riferimento è il mese civile.

4. Oggetto

Sono oggetto delle statistiche del commercio estero della Comunità e del commercio tra gli Stati membri della stessa tutte le merci:

- che entrano nel territorio statistico della Comunità o che ne escono;
- che circolano tra i territori statistici degli Stati membri.

5. Sistema di rilevamento

I risultati delle statistiche comunitarie si riferiscono al commercio speciale.

Questo comprende, da un lato le importazioni dirette e quelle in libera pratica, effettuate direttamente o da un magazzino o deposito, le importazioni in perfezionamento attivo e dopo perfezionamento passivo autorizzate dalla dogana, e dall'altro le esportazioni di merci in libera pratica, le esportazioni dopo perfezionamento attivo e perfezionamento passivo autorizzate dalla dogana.

6. Esclusioni e semplificazioni

Non vengono elaborati dati statistici comunitari per le merci:

- che sono enumerate nell'elenco delle esclusioni riportato nell'allegato B del regolamento citato (per esempio: mezzi di pagamento aventi corso legale, merci destinate ad usi diplomatici e simili, determinate importazioni o esportazioni a carattere provvisorio, ecc.);
- il cui valore e peso sono inferiori al limite statistico nazionale definito a norma dell'articolo 24 dello stesso regolamento;
- alle quali si applicano disposizioni particolari (per esempio: merci destinate a talune riparazioni, determinate merci acquistate o cedute dalle forze armate nazionali o straniere, oro monetario, ecc.).

7. Territorio statistico

Il territorio statistico della Comunità comprende il territorio doganale della Comunità, ad eccezione dei dipartimenti francesi d'oltremare e della Groenlandia.

Berlino Ovest fa parte del territorio statistico della Repubblica federale di Germania e quindi di quello comunitario.

Il commercio tra la Repubblica federale di Germania e la Repubblica democratica tedesca non rientra nelle statistiche del commercio estero della Repubblica federale di Germania e quindi nelle statistiche della Comunità.

La piattaforma continentale è attribuita al territorio statistico dello Stato che la rivendica.

8. Nomenclature delle merci

Nella presente pubblicazione i risultati sono suddivisi in sezioni (o raggruppamenti di sezioni), divisioni o gruppi della classificazione tipo per il commercio internazionale (CTCI, rev. 2).

Ripartizioni più particolareggiate secondo la nomenclatura delle merci per le statistiche del commercio con l'estero della Comunità e del commercio fra gli Stati membri della CE (Nimexe) e secondo le rubriche della classificazione tipo per il commercio internazionale (CTCI) figurano nelle pubblicazioni annuali dedicate alle « Tabelle analitiche Nimexe » e alle « Tabelle analitiche CTCI ».

9. Zone di origine o provenienza e di destinazione

Sono indicati:

- per le importazioni: a) il paese di origine, per le merci originarie di paesi terzi e che non si trovano in libera pratica nella Comunità; b) il paese di provenienza per le merci originarie di paesi terzi o di Stati membri che si trovano in libera pratica nella Comunità;
- per le esportazioni: il paese di destinazione.

10. Nomenclatura dei paesi

I risultati comunitari sono ripartiti secondo i paesi di origine o provenienza e i paesi di destinazione, sulla base della nomenclatura dei paesi per le statistiche del commercio estero della Comunità e del commercio tra gli Stati membri della stessa: GEONOM.

11. Valore

All'importazione, il valore statistico delle merci è il valore in dogana o un valore determinato facendo riferimento alla nozione del valore in dogana (per esempio nel caso d'importazione da altri Stati membri) (cif). All'esportazione, il valore statistico delle merci è il valore delle merci nel luogo e nel momento in cui esse escono dal territorio statistico dello Stato membro esportatore (fob). Il valore è espresso in unità di conto europee (ECU), secondo la definizione fissata dalla decisione della Commissione n. 3289/75/CECA del 18 dicembre 1975 (GU n. L 327 del 19.12.1975, pag. 4). In fondo alla pubblicazione sono riportati, in un'apposita tabella, i tassi di conversione utilizzati.

12. Quantitativi

Per ogni merce è indicato il peso netto.

13. Pubblicazione

Scopo del « Bollettino mensile del commercio estero » è fornire con la massima tempestività possibile dati sull'andamento a breve termine del commercio estero della Comunità e del commercio tra gli Stati membri, nonché sulla posizione che la Comunità occupa nel commercio dei paesi terzi.

La pubblicazione contiene i risultati mensili e trimestrali, suddivisi per paese di origine ai sensi dell'articolo 9 e per paese di destinazione, per prodotti, zone e categorie di prodotti. I dati annuali sono pubblicati in annuari speciali o in supplementi al Bollettino mensile. Tutti i dati si riferiscono al commercio speciale.

Indice

	Pag.		Pag.
GRAFICI			
Commercio della CE con la Repubblica popolare Cinese	1		
Indici dei volumi	2		
TABELLA SPECIALE			
Commercio della CE dei prodotti agricoli :			
B : Principali categorie di prodotti	4		
C : Prodotti soggetti ai regolamenti della politica agricola comune	8		
Commercio della CE con oli di petrolio e derivati	20		
COMMERCIO DELLA COMUNITA EUROPEA (CE)			
Riepilogo generale del commercio per paesi:			
Tab. 1 :			
Dati trimestrali : Importazione, esportazione, bilancia commerciale	24		
Tab. 2 :			
Dati mensili : Importazione	25		
Dati mensili : Esportazione	26		
Dati mensili : Bilancia commerciale	27		
Riepilogo generale del commercio per prodotti :			
Tab. 3 :			
Dati trimestrali : CE	28		
Tab. 4 :			
Dati mensili : CE	29		
Tab. 5 :			
Dati trimestrali : CE e paesi membri (4 volte a l'anno)	32		
Indici :			
Tab. 6 :			
Indici dei volumi e dei valori correnti	52		
Indice del valore medio, termini dello scambio e rapporto dei volumi	54		
Evoluzione del commercio, totale, intra- e extra-CE :			
Tab. 7 :			
Totale	56		
Intra-CE (EUR 10)	58		
Extra-CE (EUR 10)	59		
Bilancia commerciale (EUR 10)	60		
Tab. 8 :			
Intra-CE per paesi membri	61		
Evoluzione del commercio con le principali zone :			
Tab. 9 :			
Paesi della classe 1	66		
EFTA	67		
Stati Uniti	68		
Paesi della classe 2	69		
ACP	70		
Europa orientale	71		
Bacino mediterraneo	72		
Paesi OPEP	73		
America latina	74		
Paesi ASEAN	75		
Commercio per paese partner :			
Tab. 10 :			
Dati mensili cumulati	76		
Dati mensili	92		
		Evoluzione del commercio per sezioni della CTCl :	
		Tab. 11 :	
		0 : Prodotti alimentari ed animali vivi	108
		1 : Bevande e tabacchi	110
		2 : Materie prime	112
		3 : Combustibili	114
		4 : Oli, grassi e cere	116
		5 : Prodotti chimici	118
		6 : Articoli manufatti classificati per materie	120
		7 : Macchine e apparecchi	122
		8 : Articoli manufatti diversi	124
		Tab. 12 :	
		Dati trimestrali cumulati (4 volte a l'anno)	126
		Tab. 13 :	
		Commercio per gruppi della CTCl : Dati mensili	154
		COMMERCIO DEI PAESI TERZI	
		Tab. 14 :	
		Evoluzione del commercio globale e con la CE (EUR 10) (paesi principali)	226
		Tab. 15 :	
		TASSI DI CONVERSIONE	230
		GEONOMENCLATURA 1983/84	232
		FONTE	241
		Tabelle speciali	
		pubblicate nei numeri precedenti	
			N.
		Commercio della CE dei prodotti agricoli :	
		A : Riepilogo dell'evoluzione	
		1981-1983 Numero speciale 1958-1983	
		1980-1982 Numero speciale 1958-1982	
		1977-1979	6
		1976-1978	6
		B : Principali categorie di prodotti	11
		1984	8
		1984	4
		1983	11
		1983	8
		1983	5
		1983	2
		1983	1
		C : Prodotti soggetti ai regolamenti della politica agricola comune	11
		1984	8
		1984	4
		1983	11
		1983	8
		1983	5
		1983	2
		1983	1
		Commercio della CE con oli di petrolio e derivati	11
		1984	8
		1984	3
		1983	11
		1983	8
		1983	5
		1983	2

Note

Tab. 1 + 2 - nota 1
Il commercio della Repubblica federale di Germania con la Repubblica democratica tedesca e il settore sovietico di Berlino, che figura in calce alla tabella, è escluso in tutti gli altri dati relativi al commercio della RF di Germania e della CE della presente pubblicazione

- nota 2
— = Eccedente all'importazione

Tab. 6, nota 1
Gli indici di volume e di valore medio degli Stati membri di cui alla tabella 6 si basano sugli indici nazionali (indici di valore medio per Belgio-Lussemburgo e Danimarca, di volume per gli altri Stati membri), convertiti in ECU su base 1980. Per il Belgio-Lussemburgo e la Danimarca l'indice di volume è dato dal rapporto tra valore e indice di valore medio; per gli altri paesi l'indice di valore medio è dato dal rapporto tra valore e indice di volume. Gli indici per la Comunità (EUR 10) si ricavano dalla media ponderata degli indici Stati membri.

Tab. 7, nota 1
— = Eccedente all'importazione
Tab. 8, nota 1
Sulla base delle importazioni
Tab. 9, nota 1
Vedere nota 1 della tabella 1

Tab. 10+12, nota 1
Vedere nota 1 della tabella 1
- nota 2

Nota tecnica :
Tenuto conto della rappresentazione interna applicata nel trattamento informatico, le cifre di destra a partire dalla settima posizione non sono più significative per i numeri superiori a 16 milioni circa (= 2²⁴).

Tab. 15, nota 1
L'ECU è un'unità di tipo «paniere» basata su una certa quantità di ciascuna delle monete comunitarie; essa è calcolata secondo una ponderazione che fa intervenire la media quinquennale (1969-1973) relativa al prodotto nazionale lordo e al commercio intra-europeo di ogni Stato membro. Questa ponderazione tiene anche conto per ogni moneta, della quota dei singoli paesi nel sostegno monetario a breve termine tra le banche centrali della Comunità (Cf. GU n. L 327 del 19.12.1975, pag. 4).

- nota 2
Tassi di conversione utilizzati dall'Ufficio Statistico delle Nazioni Unite. (Medie ponderate se esistono dei tassi diversi per le importazioni e le esportazioni.)

Segni e abbreviazioni convenzionali

0 : Data inferiore alla metà dell'unità indicata
Ø : Media mensile
Mio : Milione
Mrd : Miliardo
ECU : Unità monetaria europea
USD : Dollaro USA
EC-CE : Comunità europea
EUR 10 : Insieme dei paesi delle Comunità europee
Belg.-Lux. : UEBL - Unione Economica Belgio-Lussemburghese
EUROSTAT : Istituto Statistico delle Comunità europee
SITC/CTCl : Classificazione tipo per il commercio internazionale

1. *Uniforme methodologie in de statistieken van de buitenlandse handel van de Gemeenschap en van de handel tussen de Lid-Staten*

Sedert 1 januari 1978 passen alle Lid-Staten de voorschriften toe die in verordening (EEG) 1736/75 van de Raad betreffende de statistieken van de buitenlandse handel van de Gemeenschap en van de handel tussen de Lid-Staten zijn vastgesteld. In tegenstelling tot de tot dusver gangbare praktijk, worden de vanaf dit tijdstip door Eurostat gepubliceerde statistieken van de buitenlandse handel derhalve volgens uniforme grondregels opgesteld (uitgezonderd enkele bijzondere goederenbewegingen die nog niet zijn geharmoniseerd, zoals boordprovisie, retourzendingen, internationale gemeenschappelijke producties, postpakketten, assortimenten e.d.). De harmonisering van de begrippen en definities leidt onvermijdelijk tot veranderingen in de informatieve waarde van de statistieken, waardoor ook de homogeniteit van de tijdreeksen tot op elke hoogte wordt verstoord; met name bij analyses over langere perioden moet met deze factor rekening worden gehouden.

2. *Bronnen*

De enige bron voor de gemeenschappelijke statistieken zijn de resultaten die de Lid-Staten in gestandaardiseerde vorm aan Eurostat toezenden.

3. *Verslagperiode*

De verslagperiode is in beginsel de kalendermaand.

4. *Betrokken goederen*

Onder de statistieken van de buitenlandse handel van de Gemeenschap en van de handel tussen de Lid-Staten vallen alle goederen die :

- het statistische registratiegebied van de Gemeenschap binnenkomen of verlaten;
- tussen de statistische registratiegebieden van de Lid-Staten circuleren.

5. *Registratiestelsel*

De resultaten van de gemeenschappelijke statistieken hebben betrekking op de bijzondere handel.

Hier toe behoren enerzijds de directe invoer en de invoer uit entrepots in het vrije verkeer, alsook de invoer voor door de douane goedgekeurde actieve veredeling en na door de douane goedgekeurde passieve veredeling, en anderzijds de uitvoer uit het vrije verkeer alsook de uitvoer na door de douane goedgekeurde actieve veredeling en voor door de douane goedgekeurde passieve veredeling.

6. *Uitzonderingen en vereenvoudigingen*

In de gemeenschappelijke statistieken worden geen gegevens uitgewerkt voor goederen :

- die zijn vermeld in de lijst van uitzonderingen in bijlage B van de bovengenoemde verordening (b.v. wettige betaalmiddelen, goederen voor diplomatieke en soortgelijke doeleinden, bepaalde gevallen van invoer en uitvoer van tijdelijke aard, enz.);
- waarvan de waarde en het gewicht beneden de op grond van artikel 24 van dezelfde verordening gedefinieerde nationale statistische drempel blijven;
- waarvoor bijzondere bepalingen gelden (b.v. bepaalde reparaties, bepaalde transacties van eigen of buitenlandse strijdkrachten, monetair goud, enz.).

7. *Registratiegebied*

Het statistische registratiegebied van de Gemeenschap omvat het douanegebied van de Gemeenschap met uitzondering van de Franse departementen overzee en Groenland. Het statistische registratiegebied van de Bondsrepubliek Duits-

land en derhalve van de Gemeenschap omvat eveneens het gebied West-Berlijn.

De handel tussen de Bondsrepubliek Duitsland en de Duitse Democratische Republiek is niet in de statistieken van de buitenlandse handel van de Bondsrepubliek Duitsland en dus niet in die van de Gemeenschap begrepen.

Het continentaal plat wordt gerekend tot het statistische registratiegebied van de staat die aanspraak op dit plat maakt.

8. *Goederennomenclaturen*

De gegevens in deze publikatie zijn ingedeeld in secties (of groepen secties), afdelingen of groepen van de type classificatie voor de internationale handel (TCIH, herz. 2).

GEDetailleerdere indelingen volgens de goederennomenclatuur voor de statistieken van de buitenlandse handel van de Gemeenschap en van de handel tussen de Lid-Staten (Nimexe) en volgens de subgroepen van de type classificatie voor de internationale handel (TCIH) zijn te vinden in de jaarlijkse publikaties „Analytische tabellen Nimexe” en „Analytische tabellen TCIH”.

9. *Partnerlanden*

Bij de invoer van goederen van oorsprong uit derde landen die zich in de Gemeenschap niet in het vrije verkeer bevinden, wordt het land van oorsprong aangegeven :

- bij de invoer van goederen van oorsprong uit derde landen of uit andere Lid-Staten die zich in de Gemeenschap in het vrije verkeer bevinden wordt het land van herkomst aangegeven ;
- bij uitvoer wordt het land van bestemming vermeld.

10. *Landennomenclatuur*

De gemeenschappelijke resultaten worden op basis van de landennomenclatuur voor de statistieken van de buitenlandse handel van de Gemeenschap en van de handel tussen de Lid-Staten, GEONOM, ingedeeld per land van oorsprong, van herkomst en van bestemming.

11. *Statistische waarde*

Bij de invoer is de statistische waarde van de goederen gelijk aan de douanewaarde of een op grond van het begrip douanewaarde bepaalde waarde (b.v. bij de invoer uit andere Lid-Staten) (cif). Bij de uitvoer is de statistische waarde van de goederen gelijk aan de waarde die de goederen hebben op de plaats en het tijdstip waarop zij het statistische registratiegebied van de uitvoerende Lid-Staat verlaten (fob).

De waarde wordt uitgedrukt in Europese rekeneenheden (Ecu), als gedefinieerd in Beschikking 3289/75/EGKS van de Commissie van 18 december 1975 (PB L327 van 19.12.1975, blz.4). Een tabel met de omrekeningskoersen bevindt zich aan het einde van de brochure.

12. *Hoeveelheden*

Voor alle goederen worden het netto-gewicht aangegeven.

13. *Publikatie*

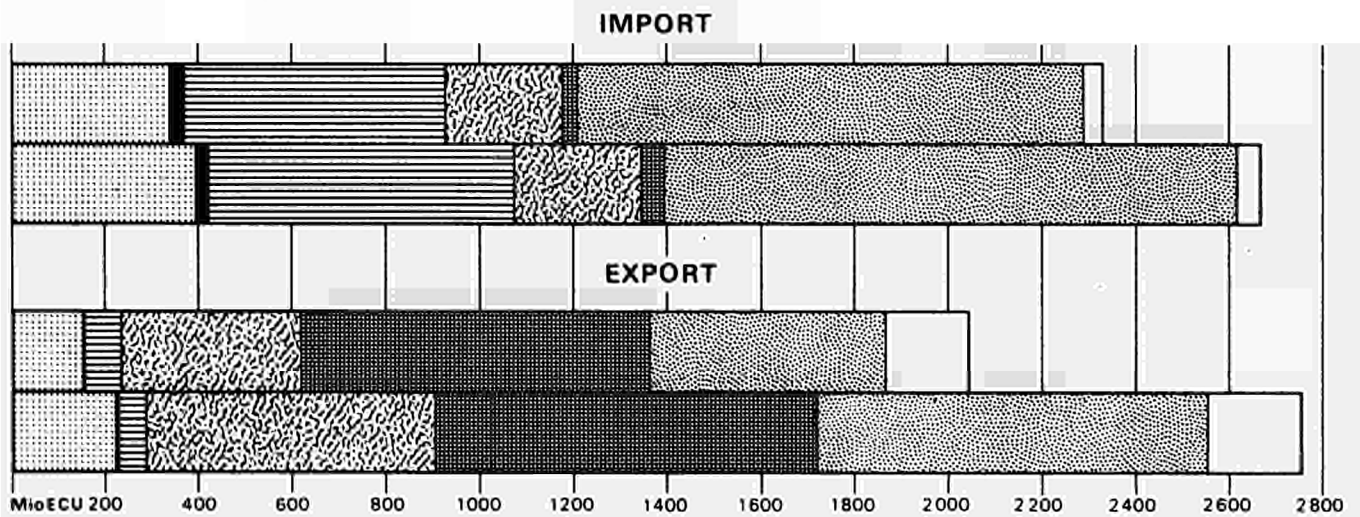
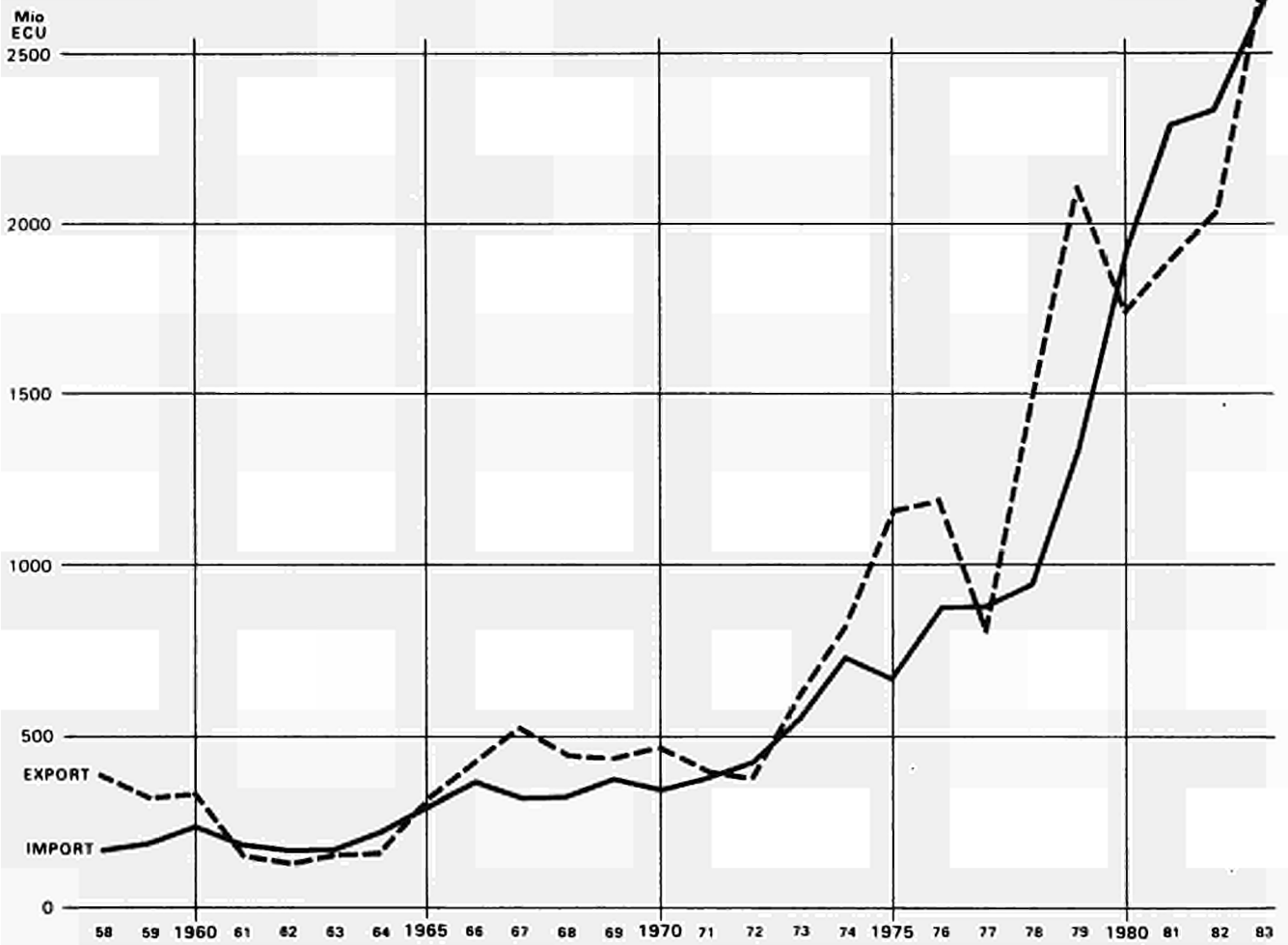
Het „Maandbulletin van de buitenlandse handel” dient tot bevordering van een zo snel mogelijke voorlichting over de ontwikkeling op korte termijn van de buitenlandse handel van de Gemeenschap en van de handel tussen de Lid-Staten onderling, alsmede over de relatieve positie van de Gemeenschap in de handel van derde landen.

In dit bulletin worden resultaten per maand en per kwartaal gepubliceerd, ingedeeld naar land van oorsprong overeenkomstig artikel 9, en land van bestemming, naar produkten, zones en produktencategorieën. Jaarcijfers worden uitsluitend in speciale jaarboeken of supplementen bij het maandbulletin vermeld. Alle gegevens hebben betrekking op de speciale handel.

Inhoudsopgave

	<i>Biz.</i>	<i>Biz.</i>
GRAFIEKEN		
Handel van de EG met de Volksrepubliek China	1	
Hoeveelheidsindexcijfers	2	
BIJZONDER OVERZICHT		
Handel van de EG in landbouwprodukten :		
B : Voornaamste categorieën van produkten	4	
C : Produkten die onderworpen zijn aan de verordeningen van het gemeenschappelijk landbouwbeleid	8	
Handel van de EG in aardoliën en derivaten van aardoliën	20	
HANDEL VAN DE EUROPESE GEMEENSCHAP (EG)		
Algemeen overzicht van de handel volgens landen :		
Tab. 1 :		
Trimestrieel : Invoer, uitvoer, handelsbalans	24	
Tab. 2 :		
Maandelijks : Invoer	25	
Uitvoer	26	
Handelsbalans	27	
Algemeen overzicht van de handel volgens goederen :		
Tab. 3 :		
Trimestrieel : EG	28	
Tab. 4 :		
Maandelijks : EG	29	
Tab. 5 :		
Trimestrieel : EG en Lid-Staten (viermaal per jaar)	32	
Indexcijfers :		
Tab. 6 :		
Hoeveelheids- en waarde-indexcijfers	52	
Indexcijfers van de gemiddelde waarde, van de ruivoet en van de volumeverhouding	54	
Ontwikkeling van de handel, totaal, intra- en extra-EG :		
Tab. 7 :		
Totaal	56	
Intra-EG (EUR 10)	58	
Extra-EG (EUR 10)	59	
Handelsbalans (EUR 10)	60	
Tab. 8 :		
Intra-EG handel volgens de Lid-Staten	61	
Ontwikkeling van de handel met de belangrijkste gebieden :		
Tab. 9 :		
Landen van de klasse 1	66	
EVA	67	
Verenigde Staten van Amerika	68	
Landen van de klasse 2	69	
ACP	70	
Oost-Europa	71	
Middellandse-Zeegebied	72	
OPEC-landen	73	
Landen in Latijns-Amerika	74	
ASEAN-landen	75	
Handel volgens partnerlanden :		
Tab. 10 :		
Maandelijks, cumulatief	76	
Maandelijks	92	
Ontwikkeling van de handel volgens secties van de TCIH :		
Tab. 11 :		
0 : Voeding en levende dieren	108	
1 : Dranken en tabak	110	
2 : Grondstoffen, niet eetbaar	112	
3 : Brandstoffen	114	
4 : Oliën, vetten en was	116	
5 : Chemische produkten	118	
6 : Fabrikaten, gerangschikt naar de grondstof	120	
7 : Machines en voertuigen	122	
8 : Diverse fabrikaten, n. e. g.	124	
Tab. 12 :		
Trimestrieel, cumulatief (viermaal per jaar)	126	
Tab. 13 :		
Handel volgens groepen van de TCIH : Maandelijks	154	
HANDEL VAN DE DERDE LANDEN		
Tab. 14 :		
Ontwikkeling van de totale handel en van de handel met de EG (EUR 10) (voornaamste derde landen)	226	
Tab. 15 :		
OMREKENINGSKOERSEN	230	
GEONOMENCLATUUR 1983/84	232	
BRONNEN	241	
Bijzondere overzichten		
verschenen in de vorige nummers		
handel van de EG in landbouwprodukten :		Jaar
A : Algemeen overzicht van de ontwikkeling 1981-1983 Speciaal nummer 1958-1983		Nr.
1980-1982 Speciaal nummer 1958-1982		
1977-1979	1980	6
1976-1978	1979	6
B : Voornaamste categorieën van produkten	1984	11
	1984	8
	1984	4
	1983	11
	1983	8
	1983	5
	1983	2
	1983	1
C : Produkten die onderworpen zijn aan de verordeningen van het gemeenschappelijk landbouwbeleid	1984	11
	1984	8
	1984	4
	1983	11
	1983	8
	1983	5
	1983	2
	1983	1
Handel van de EG in aardoliën en derivaten van aardoliën	1984	11
	1984	8
	1984	3
	1983	11
	1983	8
	1983	5
	1983	2
	1983	2
Voetnoten		
Tab. 1 + 2, Note 1		
De handel van de Bondsrepubliek Duitsland met de Duitse Democratische Republiek en met Oost-Berlijn, die onderaan de tabel is vermeld, is in alle andere gegevens van deze publikatie betreffende de handel van de BR Duitsland en de EG niet begrepen		
- Note 2		
— = Invoeroverschot		
Tab. 6, Note 1		
Als grondslag voor de in tabel 6 voorkomende hoeveelheidsindexcijfers en indexcijfers van de gemiddelde waarde van de Lid-Staten gelden de nationale in Ecu omgerekende en tot het jaar 1980 herleide indexcijfers (voor België-Luxemburg en Denemarken de indexcijfers van de gemiddelde waarde, voor de overige Lid-Staten de hoeveelheidsindexcijfers). Voor België-Luxemburg en Denemarken is het hoeveelheidsindexcijfer het quotiënt uit deling van de waarde en de gemiddelde waarde, voor de overige landen wordt het indexcijfer van de gemiddelde waarde berekend door deling van het waarde en het hoeveelheidsindexcijfer. De indexcijfers van de Gemeenschap (EUR 10) zijn het gewogen gemiddelde van de indexcijfers van de Lid-Staten.		
Tab. 7, Note 1		
— = Invoeroverschot		
Tab. 8, Note 1		
Op basis van de invoer		
Tab. 9, Note 1		
Zie noot 1 van de tabel 1		
Tab. 10+12, Note 1		
Zie noot 1 van de tabel 1		
- Note 2		
Technische opmerking :		
Door de bij deze behandelingen gebruikte interne voorstellingswijze zijn de cijfers rechts vanaf het zevende cijfer niet meer significant voor bedragen boven ongeveer 16 miljoen (= 2 ²⁸).		
Tab. 15, Note 1		
De Ecu is een „pakketrekeeneheid“, die gebaseerd is op een bepaalde hoeveelheid van elk van de communautaire munteenheden en verkregen wordt door weging op grond van het gemiddelde van het bruto nationaal produkt en de intracommunautaire handel van elke Lid-Staat over een periode van 5 jaar (1969-1973). Bij deze weging wordt voor elke valuta tevens rekening gehouden met het aandeel van het betrokken land in het systeem van monetaire bijstand op korte termijn tussen de centrale banken van de Gemeenschap (zie PB L 327 van 19.12.1975, bl. 4).		
- Note 2		
Omrakeningskoersen aangewend door het Statistisch Bureau van de Verenigde Naties. (Gewogen gemiddelden zo de bedragen voor in- en uitvoer verschillen).		
Tekens en afkortingen		
0 : Minder dan de helft van de gebruikte eenheid		
Ø : Maandgemiddelde		
Mio : Miljoen		
Mrd : Miljard		
ECU : Europese monetaire eenheid		
USD : US dollar		
EC-CE : Europese Gemeenschap		
EUR 10 : Totaal van de Lid-Staten van de EG		
Belg.-Lux. : BLEU - Belgisch-Luxemburgse Economische Unie		
EUROSTAT : Bureau voor de Statistiek der Europese Gemeenschappen		
SITC/CTCI : Type Classificatie voor de Internationale Handel		

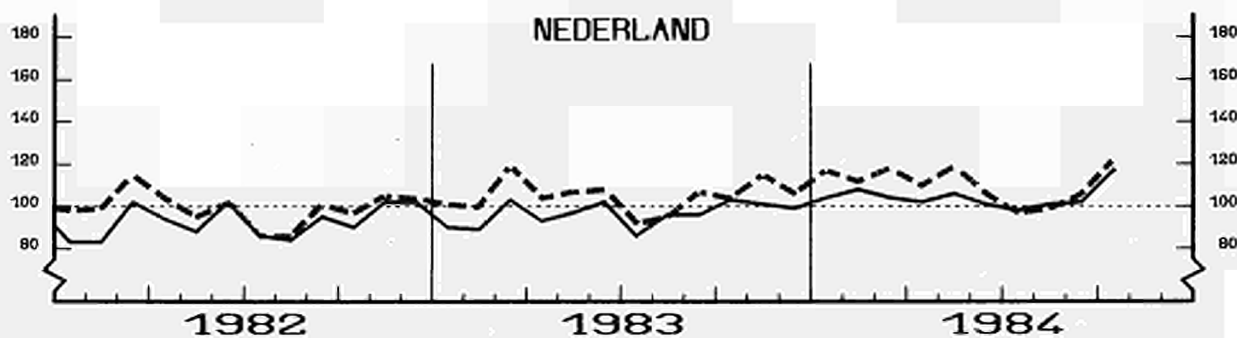
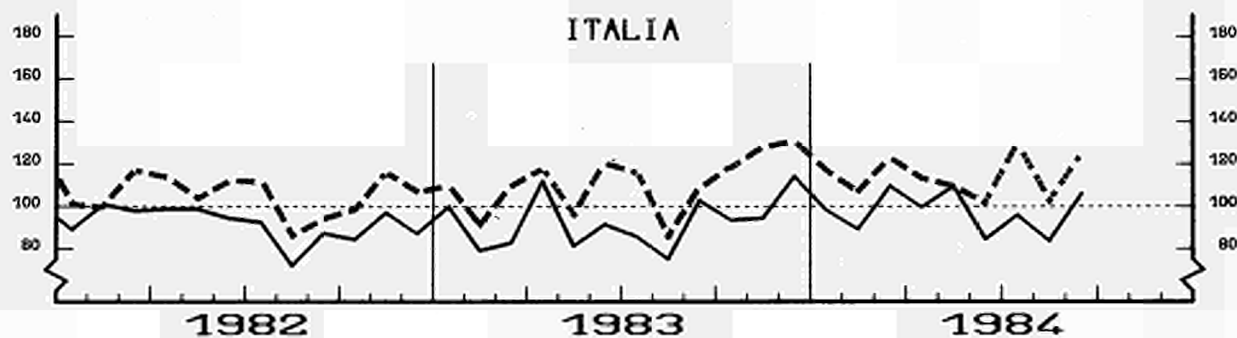
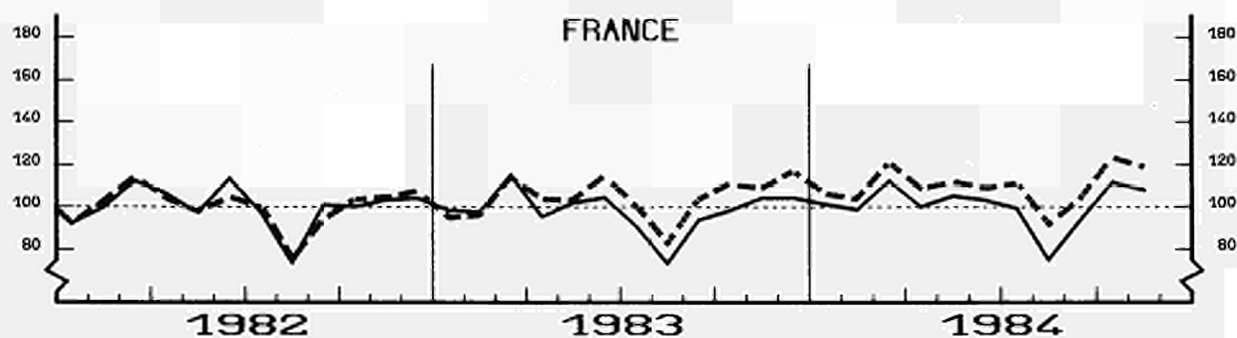
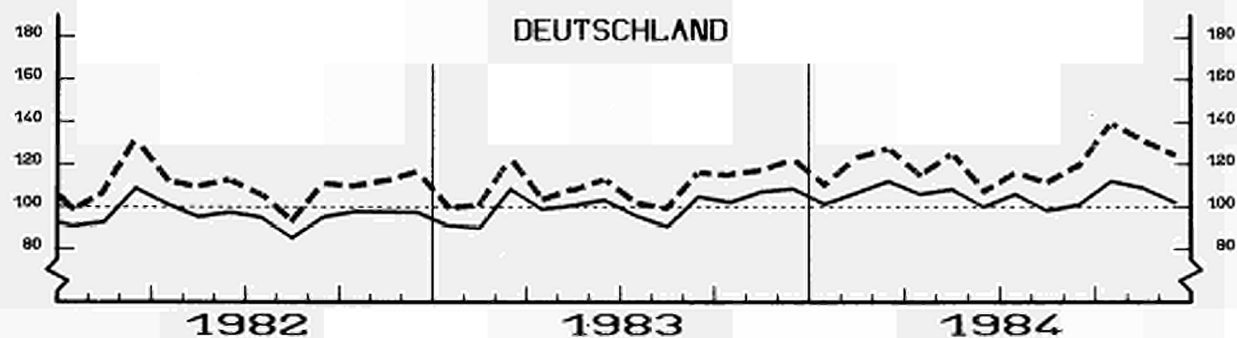
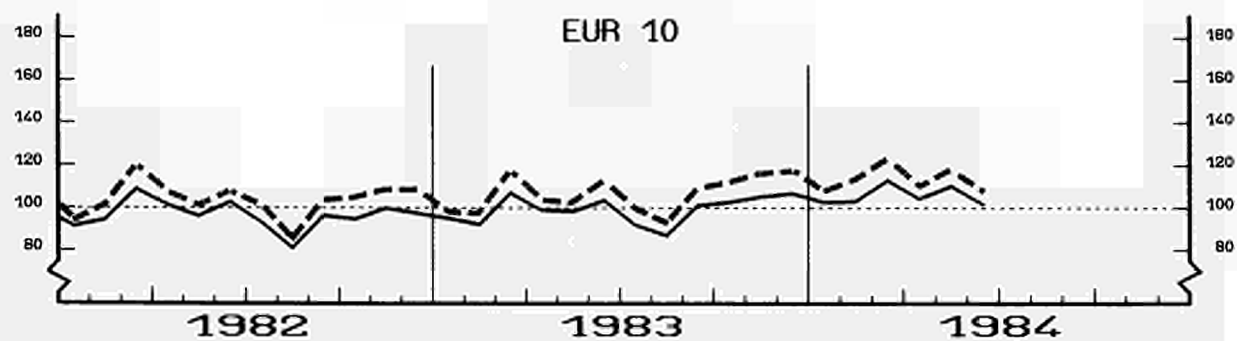
Trade of the EC with the People's Republic of China
Commerce de la CE avec la République populaire de Chine



- | | | |
|---------------------------------------|--|--|
| 0. 1 : FOOD, BEVERAGES AND TOBACCO | | 0. 1 : PRODUITS ALIMENTAIRES, BOISSONS ET TABACS |
| 3 : FUEL PRODUCTS | | 3 : PRODUITS ENERGETIQUES |
| 2. 4 : RAW MATERIALS | | 2. 4 : MATIERES PREMIERES |
| 5 : CHEMICALS | | 5 : PRODUITS CHIMIQUES |
| 7 : MACHINERY AND TRANSPORT EQUIPMENT | | 7 : MACHINES ET MATERIEL DE TRANSPORT |
| 6. 8 : OTHER MANUFACTURED GOODS | | 6. 8 : AUTRES PRODUITS MANUFACTURES |
| 9 : GOODS NOT CLASSIFIED | | 9 : PRODUITS NON CLASSES |

VOLUME INDEX

1980 = 100

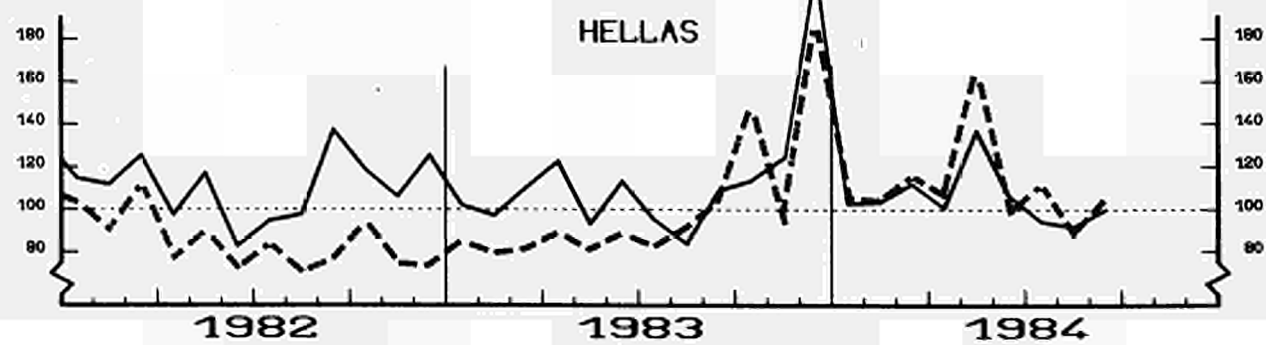
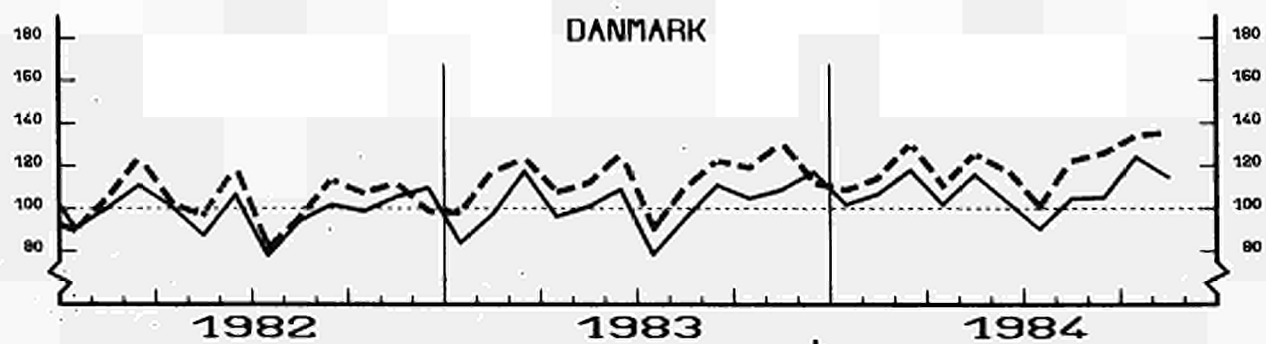
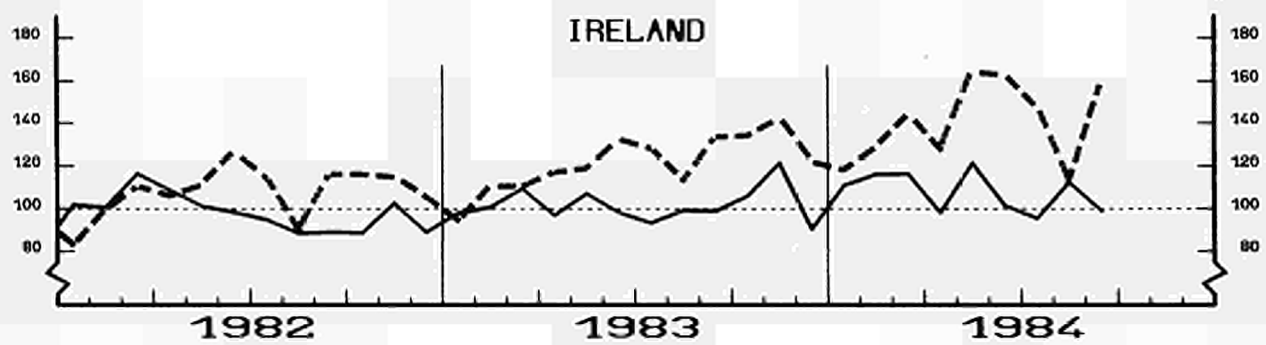
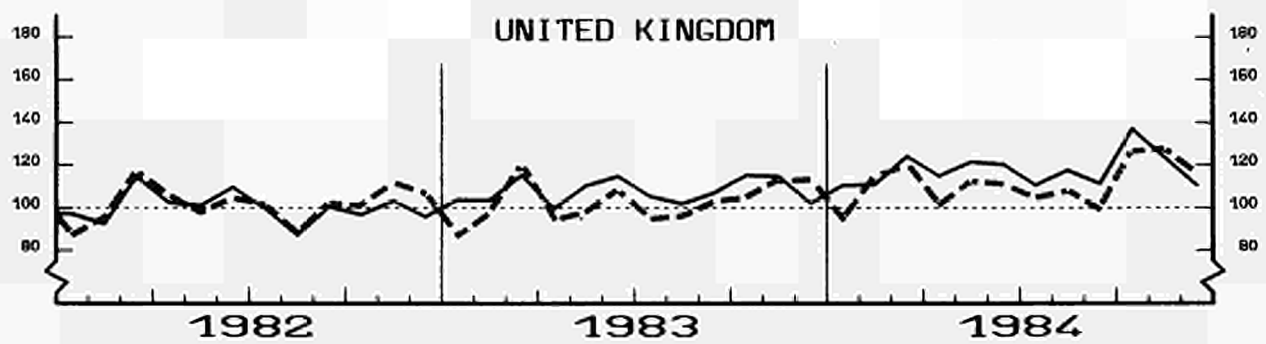
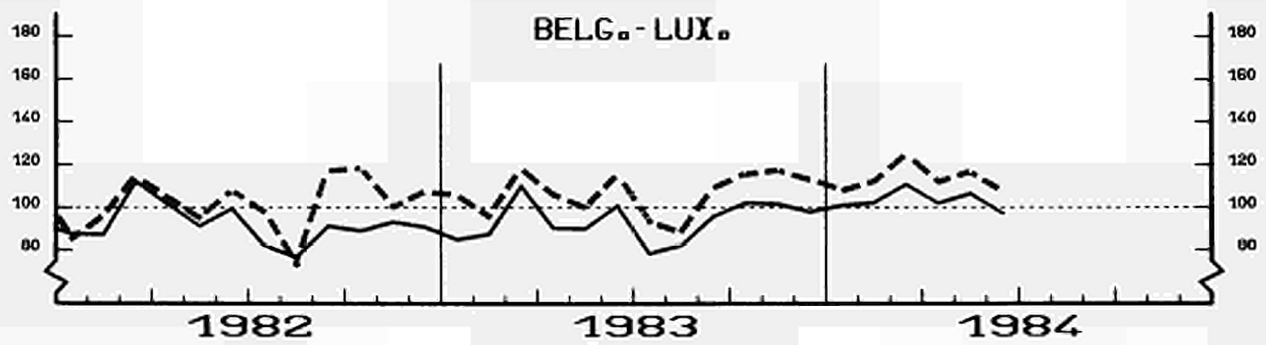


— IMPORT

- - - EXPORT

1980 = 100

INDICES DE VOLUME



— IMPORT

- - - EXPORT

SPECIAL TABLE

EC TRADE IN AGRICULTURAL PRODUCTS

B : main product groups ¹⁾

The complete set of tables is available on microfiche ¹⁾

import

Quantity in 1000 kg

January - June 1984

SITC	Trading partners Products	EUR 10	Deutsch- land	France	Italia	Nederland	Belg.-Lux.	United Kingdom	Ireland	Danmark	Ελλάδα
GRAND TOTAL											
0	Food and live animals	59219721	14607517	7411875	6040204	12011140	6996460	8380202	1274281	2102897	395145
1	Beverages and tobacco	6397343	796137	1139911	99925	3305702	403488	550189	28634	62316	11041
21	Hides, skins and furskins, undressed	453899	50274	55387	247848	35747	25692	29160	1631	1096	7064
22	Oil seeds, nuts and kernels	6100952	1923454	547225	586452	1733943	897484	252544	2896	118358	38596
232	Natural rubber	370833	104424	91154	69650	6980	20266	67825	3842	2173	4519
24	Wood, lumber and cork	13443494	2448144	1324039	3725329	1184186	1653100	2305873	126966	494080	181777
ex 26 *)	Natural textile fibres	1131186	242994	234794	265978	25495	138581	174867	15698	6971	25808
29	Crude animal and vegetable materials n.e.s.	1332425	388838	232180	76512	196913	128369	192072	13052	100123	4366
4	Animal and vegetable oils and fats	3000582	737901	496231	166040	686153	274713	497665	35069	99008	7802
592.1	Starch, inulin, gluten and gluten flour	214665	44399	36612	14832	31962	12209	57107	5370	9542	2632
	Total agricultural products	91865100	21344082	11569408	11292770	19218221	10550362	12507504	1507439	2996564	678750
INTRA - EC (EUR 10)											
0	Food and live animals	28871593	8193610	2823873	3681760	4686542	4128084	3288698	961315	780091	327620
1	Beverages and tobacco	5352884	608416	564448	74592	3245119	360452	421431	24740	43883	9803
21	Hides, skins and furskins, undressed	245715	24973	10428	145165	27428	17140	16454	1572	371	2184
22	Oil seeds, nuts and kernels	426723	182236	54788	19753	89297	51032	16284	2330	10686	317
232	Natural rubber	9214	3019	658	1098	173	1846	697	1364	253	106
24	Wood, lumber and cork	3034080	569598	198552	469331	381130	1228463	131242	23139	31189	1436
ex 26 *)	Natural textile fibres	219827	27508	37991	42657	8229	69847	25069	4658	2841	1027
29	Crude animal and vegetable materials n.e.s.	769625	270249	152020	35860	71491	110039	91874	12312	23033	2747
4	Animal and vegetable oils and fats	1494748	310769	301679	103153	257616	180480	228769	33034	74619	4629
592.1	Starch, inulin, gluten and gluten flour	194293	35619	31613	14471	29628	11705	54060	5370	9518	2309
	Total agricultural products	40618702	10225997	4176050	4587840	8796653	6159088	4274578	1068834	976484	352178
EXTRA - EC											
0	Food and live animals	30304453	6376646	4587534	2358115	7319150	2868225	5091504	312948	1322806	67525
1	Beverages and tobacco	1043237	186892	575230	25178	80538	43033	128758	3894	18433	1238
21	Hides, skins and furskins, undressed	208106	25301	44959	102659	8319	8552	12706	59	725	4826
22	Oil seeds, nuts and kernels	5655927	1741218	492414	566699	1643446	846452	236260	566	90593	38279
232	Natural rubber	361619	101405	90496	68552	6807	18420	67128	2478	1920	4413
24	Wood, lumber and cork	10409162	1878546	1125446	3255868	803052	424637	2174631	103827	462891	180264
ex 26 *)	Natural textile fibres	880013	215486	196803	223320	13061	68734	112662	11040	4130	24767
29	Crude animal and vegetable materials n.e.s.	548421	115622	80096	40631	120734	18330	100198	739	70452	1619
4	Animal and vegetable oils and fats	1505813	427132	194544	62874	428537	94233	268896	2035	24389	3173
592.1	Starch, inulin, gluten and gluten flour	12864	1272	4999	361	2334	504	3047	.	24	323
	Total agricultural products	50929615	11069520	7392521	6704255	10406023	4391120	8205800	437586	1996363	326427
CLASS 1											
0	Food and live animals	13431996	2902606	1728165	1354855	2775150	1592636	2513299	151842	380022	33421
1	Beverages and tobacco	821356	114702	538252	19891	35432	24099	73086	1380	14049	465
21	Hides, skins and furskins, undressed	160800	21503	38723	73005	5421	8156	10322	59	619	2992
22	Oil seeds, nuts and kernels	5051302	1607803	450805	487089	1547753	658045	191690	536	73065	34516
232	Natural rubber	1937	718	149	147	.	.	471	35	1	416
24	Wood, lumber and cork	6382565	934069	444364	2093031	454655	218028	1648224	80601	414687	94906
ex 26 *)	Natural textile fibres	412905	92317	100892	111171	4814	19024	61724	10650	1497	10816
29	Crude animal and vegetable materials n.e.s.	299311	39114	33575	15861	79903	7554	54765	461	67606	472
4	Animal and vegetable oils and fats	607131	194729	30730	12395	199238	43740	117703	496	8014	86
592.1	Starch, inulin, gluten and gluten flour	3989	200	2302	61	202	24	853	.	24	323
	Total agricultural products	27173292	5907761	3367957	4167506	5102568	2571306	4672137	246060	959584	178413
CLASS 2											
0	Food and live animals	15656842	3022440	2785472	832415	4422507	1198510	2463751	160637	745105	26005
1	Beverages and tobacco	173151	37997	31846	2532	23376	18464	52107	2494	3612	723
21	Hides, skins and furskins, undressed	35999	355	5862	24657	1777	130	1355	.	85	1778
22	Oil seeds, nuts and kernels	532515	101700	38719	73883	76137	186793	34817	12	16844	3610
232	Natural rubber	358020	99460	90293	68140	6807	18420	66541	2443	1919	3997
24	Wood, lumber and cork	2237778	387707	623159	508939	247189	129968	233373	19567	27424	60452
ex 26 *)	Natural textile fibres	384633	107815	79218	93255	5520	31198	50677	373	2626	13951
29	Crude animal and vegetable materials n.e.s.	161589	43956	33859	16280	22305	7683	34476	145	2080	805
4	Animal and vegetable oils and fats	832519	217672	145727	48644	207611	47199	146793	1538	16222	1113
592.1	Starch, inulin, gluten and gluten flour	8639	1047	2674	300	2131	480	2007	.	.	.
	Total agricultural products	20381685	4020149	3836829	1669045	5015360	1638845	3085897	187209	815917	112434
ACP (LOME CONVENTION)											
0	Food and live animals	2267889	247190	454181	112943	285232	51604	975208	63149	72550	5832
1	Beverages and tobacco	49498	9128	2770	36	10842	2819	21473	684	1280	466
21	Hides, skins and furskins, undressed	14868	23	476	11743	349	51	896	.	.	1390
22	Oil seeds, nuts and kernels	94812	31241	7250	1725	4433	1014	29917	.	16219	3013
232	Natural rubber	45960	5703	19287	10504	46	711	9156	573	.	.
24	Wood, lumber and cork	1414666	218970	530237	377966	82664	66856	58833	14789	6714	57637
ex 26 *)	Natural textile fibres	91149	31826	27656	20905	209	6291	1666	311	563	1722
29	Crude animal and vegetable materials n.e.s.	25629	6252	8685	1403	1695	2375	4487	17	497	218
4	Animal and vegetable oils and fats	202679	22855	59566	9747	28434	17074	63551	200	1230	22
592.1	Starch, inulin, gluten and gluten flour	112	2	110	.	.	.
	Total agricultural products	4207262	573190	1110088	546972	413904	148795	1165237	79723	99053	70300
CLASS 3											
0	Food and live animals	1215615	451600	73897	170845	121493	77079	114454	469	197679	8099
1	Beverages and tobacco	48730	34193	5132	2753	1775	470	3565	20	772	50
21	Hides, skins and furskins, undressed	11307	3443	374	4997	1121	266	1029	.	21	56
22	Oil seeds, nuts and kernels	72110	31715	2890	5727	19556	1614	9753	18	684	153
232	Natural rubber	1662	1227	54	265	.	.	116	.	.	.
24	Wood, lumber and cork	1788819	556770	57923	653898	101208	76641	293034	3659	20780	24906
ex 26 *)	Natural textile fibres	82475	15354	16693	18894	2727	18512	10271	17	7	.
29	Crude animal and vegetable materials n.e.s.	87521	32552	12662	8490	18526	3093	10957	133	766	342
4	Animal and vegetable oils and fats	66163	14731	18087	1835	21688	3294	4400	1	153	1974
592.1	Starch, inulin, gluten and gluten flour	236	25	23	.	1	.	187	.	.	.
	Total agricultural products	3374638	1141610	187735	867704	288095	180969	447766	4317	220862	35580

¹⁾ The complete set of tables SCE 2351 'EC trade in agricultural products' covering all countries with data in both values and quantities (tonnes) is available on microfiche which can be obtained free on request.

*) 261 - 265 + 268.

L'édition complète est disponible sur microfiches 1)

TABLEAU SPÉCIAL

COMMERCE DE LA CE EN PRODUITS AGRICOLES
B : principales catégories de produits 1)

import

Janvier - Juin 1984

Valeurs en 1000 ECU

CTCI	Pays partenaires Produits	EUR 10	Deutsch-land	France	Italia	Nederland	Belg.-Lux.	United Kingdom	Ireland	Danmark	Ελλάδα
MONDE											
0	Produits alimentaires	37019527	9528859	6062875	4459380	4629972	3385404	8673742	630009	1027598	621688
1	Boissons et tabacs	3669540	884161	615715	288254	473280	375996	830510	51398	112908	37320
21	Peaux et pelletteries brutes	1672544	294330	157110	777442	72745	69516	218931	2666	58977	20827
22	Graines, noix, amandes oléagineuses	2565956	808258	252091	237984	705810	350145	137234	1742	55232	17460
232	Caoutchouc naturel brut	514199	140727	134952	94795	9045	27275	92331	5753	2749	6572
24	Bois et liège	3495063	696863	371481	776284	330692	244508	801861	50385	167177	55812
ex 26 *)	Fibres textiles naturelles	2749411	558304	563236	829081	43532	225106	409279	35891	14127	70855
29	Matières brutes animales ou végétales, n.d.a.	2095373	876908	366405	149462	214443	105696	266585	18568	82298	15008
4	Corps gras, graisses, huiles animal. ou végétal.	2602683	601114	586614	186618	514948	223477	424329	35573	73408	6602
582.1	Amidons, fécules, inuline; gluten, far. de gluten	99908	17704	19812	8923	12349	6185	28526	2449	4000	2160
	Total produits agricoles	56484204	14407228	9080091	7806223	7006816	5013308	9883328	834434	1598472	854304
INTRA-CE (EUR 10)											
0	Produits alimentaires	20346563	5472214	3039105	2899078	2127465	2297473	3059503	518525	436237	496963
1	Boissons et tabacs	2376966	536042	506480	176288	281008	294506	456940	36838	57017	31847
21	Peaux et pelletteries brutes	756593	134319	38209	412928	57922	45055	52006	2592	6966	6596
22	Graines, noix, amandes oléagineuses	231984	95926	32673	10784	50266	25752	9681	1378	5219	305
232	Caoutchouc naturel brut	13097	4412	876	1836	247	2339	1002	1885	352	148
24	Bois et liège	414428	101790	37808	67020	53565	97580	38403	10813	6711	738
ex 26 *)	Fibres textiles naturelles	470837	80241	65971	137165	13220	97639	52058	12127	6763	5653
29	Matières brutes animales ou végétales, n.d.a.	1339386	623306	251654	91708	77624	86839	141882	15717	39664	10992
4	Corps gras, graisses, huiles animal. ou végétal.	1316003	251438	301545	132897	178388	149214	212220	33474	51767	5060
582.1	Amidons, fécules, inuline; gluten, far. de gluten	88649	14118	15623	6751	11397	5960	26638	2449	3969	1744
	Total produits agricoles	27354506	7319806	4289944	3936455	2851102	3102357	4050333	635798	614665	560046
EXTRA - CE											
0	Produits alimentaires	16589075	3980911	3023332	1559704	2495988	1087346	3614239	111469	591361	124725
1	Boissons et tabacs	1291614	347530	109105	111739	192272	81476	373570	14560	55889	5473
21	Peaux et pelletteries brutes	915474	160011	118828	364231	14823	24461	166925	74	52011	14110
22	Graines, noix, amandes oléagineuses	2325085	712332	219389	227200	654350	324393	127553	364	42349	17155
232	Caoutchouc naturel brut	501102	136315	134076	92959	8798	24936	91329	3868	2397	6424
24	Bois et liège	3080578	595073	333640	709250	277126	146928	763458	39572	160466	55065
ex 26 *)	Fibres textiles naturelles	2206533	478063	497265	691905	20366	127467	295145	23764	7364	65194
29	Matières brutes animales ou végétales, n.d.a.	740667	248603	114445	57722	132224	18857	124703	2843	37254	4016
4	Corps gras, graisses, huiles animal. ou végétal.	1286645	349676	235053	53702	336580	74263	212109	2099	21641	1542
582.1	Amidons, fécules, inuline; gluten, far. de gluten	8301	628	3989	172	952	225	1888	.	31	416
	Total produits agricoles	28945074	7009142	4789122	3868584	4139459	1910352	5770919	198613	970763	294120
CLASSE 1											
0	Produits alimentaires	6051254	1314328	1020440	662179	737392	491273	1510127	48048	217420	50047
1	Boissons et tabacs	765111	207761	52727	102214	98993	47071	209737	5782	38822	2004
21	Peaux et pelletteries brutes	675349	129774	94620	259344	11441	23434	100738	74	47176	8748
22	Graines, noix, amandes oléagineuses	2003356	626238	193532	192398	602130	252590	91555	227	30478	14208
232	Caoutchouc naturel brut	2862	787	491	230	5	7	641	68	3	830
24	Bois et liège	1932114	359173	151316	461657	151003	77317	532023	28996	137905	32724
ex 26 *)	Fibres textiles naturelles	1153765	222514	280295	330359	11245	56501	193260	22865	4523	32203
29	Matières brutes animales ou végétales, n.d.a.	281358	74565	36148	22769	57614	5569	51363	2273	29625	1432
4	Corps gras, graisses, huiles animal. ou végétal.	373831	125336	23967	9525	114473	26149	68337	535	5170	139
582.1	Amidons, fécules, inuline; gluten, far. de gluten	4775	210	2834	55	237	34	958	.	31	416
	Total produits agricoles	13243775	3060886	1856370	2040730	1784533	979945	2758739	108868	511153	142551
CLASSE 2											
0	Produits alimentaires	9704424	2351256	1885186	753248	1694538	556601	2016603	63045	320851	63096
1	Boissons et tabacs	474133	113827	45384	7868	88434	32647	157439	8724	16429	3381
21	Peaux et pelletteries brutes	125077	5588	18630	82318	3015	246	10283	.	134	4863
22	Graines, noix, amandes oléagineuses	268835	63689	22933	31292	38649	70976	26934	114	11494	2754
232	Caoutchouc naturel brut	496080	133886	133522	92354	8793	24929	90608	3900	2394	5794
24	Bois et liège	826104	163141	164971	163210	98959	51135	141828	9511	17252	16097
ex 26 *)	Fibres textiles naturelles	791841	217412	172900	240117	6074	49243	69450	851	2803	32991
29	Matières brutes animales ou végétales, n.d.a.	328998	107808	57801	27992	58999	9097	60217	434	6254	2396
4	Corps gras, graisses, huiles animal. ou végétal.	857681	214096	191829	43399	205416	45252	139018	1563	16239	869
582.1	Amidons, fécules, inuline; gluten, far. de gluten	3436	414	1132	117	714	191	868	.	.	.
	Total produits agricoles	13876609	3371117	2694288	1441915	2201591	840317	2713248	88042	393850	132241
ACP (CONVENTION DE LOME)											
0	Produits alimentaires	3036139	560660	690922	196144	454728	81015	977179	31134	26165	18192
1	Boissons et tabacs	180411	30173	8138	105	37576	10784	64368	2320	4861	2096
21	Peaux et pelletteries brutes	45027	221	4557	31471	424	157	4056	.	.	4141
22	Graines, noix, amandes oléagineuses	72137	26045	5583	1281	3676	429	21939	.	10845	2339
232	Caoutchouc naturel brut	60552	7416	27063	13693	60	959	10465	896	.	.
24	Bois et liège	366024	65399	123535	93525	17937	18766	23996	5339	2056	15471
ex 26 *)	Fibres textiles naturelles	187244	62581	59013	47624	197	12949	1254	671	374	2581
29	Matières brutes animales ou végétales, n.d.a.	55972	14366	19142	3067	3657	3969	10114	30	1222	405
4	Corps gras, graisses, huiles animal. ou végétal.	236826	20592	85483	11175	33121	20276	64454	287	1342	96
582.1	Amidons, fécules, inuline; gluten, far. de gluten	168	4	164	.	.	.
	Total produits agricoles	4220500	787457	1023436	398085	551376	149304	1177989	40677	46855	45321
CLASSE 3											
0	Produits alimentaires	833397	315327	117706	144277	64058	39472	87509	376	53090	11582
1	Boissons et tabacs	52370	25942	10994	1657	4845	1758	6394	54	638	88
21	Peaux et pelletteries brutes	115048	24649	5578	22589	367	781	55904	.	4701	499
22	Graines, noix, amandes oléagineuses	52894	22405	2924	3510	13571	827	9064	23	377	193
232	Caoutchouc naturel brut	2160	1642	63	375	.	.	80	.	.	.
24	Bois et liège	322360	72759	17353	84383	27164	18476	89607	1065	5309	6244
ex 26 *)	Fibres textiles naturelles	260927	38137	44070	121429	3047	21723	32435	48	38	.
29	Matières brutes animales ou végétales, n.d.a.	130311	66230	20496	6961	17611	4191	13123	136	1375	188
4	Corps gras, graisses, huiles animal. ou végétal.	55133	10044	19257	778	16871	2862	4754	1	232	534
582.1	Amidons, fécules, inuline; gluten, far. de gluten	90	4	23	.	1	.	62	.	.	.
	Total produits agricoles	1824690	577139	238464	385939	147335	90090	298932	1703	65760	19328

1) L'édition complète de l'élaboration : SCE 2351 « Commerce extérieur des produits agricoles » est disponible pour tous les partenaires commerciaux en valeurs et en quantités (tonnes) sur microfiches qui seront envoyées gratuitement sur demande.
*) 261 - 265 + 268.

SPECIAL TABLE

EC TRADE IN AGRICULTURAL PRODUCTS

B : main product groups ¹⁾

The complete set of tables is available on microfiche ¹⁾

export

Quantity in 1000 kg

January - June 1984

SITC	Trading partners Products	EUR 10	Deutsch- land	France	Italia	Nederland	Belg.-Lux.	United Kingdom	Ireland	Danmark	Ελλάδα
GRAND TOTAL											
0	Food and live animals	49322385	6826471	17153885	3017749	8618368	4952584	4447893	871561	2090691	1343183
1	Beverages and tobacco	7910310	3390297	2218882	741900	513421	348591	384288	128590	100759	83582
21	Hides, skins and furskins, undressed	349959	69232	91081	14582	52793	27617	59905	16326	14188	4255
22	Oil seeds, nuts and kernels	380679	27581	162965	1227	68604	18704	29529	589	70249	1231
232	Natural rubber	11296	2263	4728	790	869	764	1773	71	38	.
24	Wood, lumber and cork	4906823	1480538	1802151	42676	329107	484594	241612	124885	399204	2056
ex 26 *)	Natural textile fibres	336774	42154	105488	10259	17210	68489	51981	5245	465	35483
29	Crude animal and vegetable materials n.e.s.	922379	105690	78771	81809	385581	77548	32896	22740	155139	2205
4	Animal and vegetable oils and fats	2154948	632806	285664	104066	626241	262449	64287	11883	76073	91679
592.1	Starch, inulin, gluten and gluten flour	310861	54012	97581	6076	113571	10968	1974	873	25803	3
	Total agricultural products	66606414	12630844	22001196	4001134	10725765	6252308	5316138	1182763	2932589	1563677
INTRA - EC (EUR 10)											
0	Food and live animals	30826749	3557969	10541753	1666881	6868853	3514679	2146337	648702	1055274	826301
1	Beverages and tobacco	5365392	3201022	803240	507044	209415	339972	108069	113928	54518	28184
21	Hides, skins and furskins, undressed	254369	46183	77018	4858	35096	22215	46576	14780	6735	808
22	Oil seeds, nuts and kernels	354712	23269	158377	627	55862	17877	28268	589	69639	204
232	Natural rubber	8182	952	4593	321	829	719	751	16	1	.
24	Wood, lumber and cork	3046961	604146	1477950	11747	316509	439617	39759	100227	56936	70
ex 26 *)	Natural textile fibres	231879	29951	86705	8055	15842	46265	26581	5191	304	12985
29	Crude animal and vegetable materials n.e.s.	714870	75899	55520	42742	331503	72502	19416	22039	94622	627
4	Animal and vegetable oils and fats	1547946	483035	154824	43719	479747	215156	48037	11877	50276	61275
592.1	Starch, inulin, gluten and gluten flour	168815	20734	53372	1601	65966	10638	1167	873	14464	.
	Total agricultural products	42519875	8043160	13413352	2287695	8379622	4679640	2464961	918222	1402769	930454
EXTRA - EC											
0	Food and live animals	18348041	3226946	6609453	1344794	1692172	1434941	2301556	222859	999141	516179
1	Beverages and tobacco	2522395	188690	1414667	224246	302340	8049	14662	14662	40525	52997
21	Hides, skins and furskins, undressed	94621	22080	14063	9624	17697	5402	13329	1546	7433	3447
22	Oil seeds, nuts and kernels	25967	4312	4588	600	12742	827	1261	1261	610	1027
232	Natural rubber	3110	1311	135	485	40	45	1022	55	37	.
24	Wood, lumber and cork	1859238	876392	324186	30329	12598	44977	201853	24658	342268	1977
ex 26 *)	Natural textile fibres	104835	12203	18783	2198	1368	22224	25400	54	161	22494
29	Crude animal and vegetable materials n.e.s.	203803	27136	23250	19059	53430	5046	13480	701	59923	1578
4	Animal and vegetable oils and fats	585738	149571	130819	59904	140098	47293	16250	6	11399	30398
592.1	Starch, inulin, gluten and gluten flour	110116	7878	44209	4475	41075	330	807	.	11339	3
	Total agricultural products	23857714	4516519	8584153	1695694	2273560	1569134	2851177	264541	1472836	630100
CLASS 1											
0	Food and live animals	3447807	828807	775761	445238	460938	76082	339754	36592	408863	75772
1	Beverages and tobacco	2041992	152079	1280240	175114	175125	2251	199595	11881	21723	23984
21	Hides, skins and furskins, undressed	65993	19305	11550	8210	4307	561	12080	471	6444	3065
22	Oil seeds, nuts and kernels	17267	2979	4249	571	6042	733	1103	.	607	983
232	Natural rubber	2496	1233	57	287	27	44	788	55	25	.
24	Wood, lumber and cork	1708376	858183	262851	10813	10971	4478	199245	24081	337742	12
ex 26 *)	Natural textile fibres	80400	10554	13177	1846	981	13561	16326	3	158	3794
29	Crude animal and vegetable materials n.e.s.	168309	22730	13074	12293	45691	3938	11209	656	58200	518
4	Animal and vegetable oils and fats	164700	53331	17648	33613	20495	24492	5587	6	6538	2990
592.1	Starch, inulin, gluten and gluten flour	55810	5799	14553	2761	20509	304	475	.	11209	.
	Total agricultural products	7732950	1955000	2393160	690746	745086	126444	786142	73745	851509	111118
CLASS 2											
0	Food and live animals	10266854	1585232	3316678	819649	1068558	1157067	1467168	159774	402859	289869
1	Beverages and tobacco	397602	34601	112455	8602	125024	5536	74209	2774	17349	17052
21	Hides, skins and furskins, undressed	5827	240	1061	146	1741	1379	912	223	125	.
22	Oil seeds, nuts and kernels	6554	149	306	11	5849	94	118	.	3	24
232	Natural rubber	550	43	78	164	.	1	252	.	12	.
24	Wood, lumber and cork	131617	12829	48068	19516	1608	39956	2601	577	4497	1965
ex 26 *)	Natural textile fibres	19397	466	3679	249	293	4842	7810	1	3	2054
29	Crude animal and vegetable materials n.e.s.	27019	2807	3771	6344	5267	1057	1957	28	1138	1050
4	Animal and vegetable oils and fats	367736	68969	102930	24292	107663	21999	10361	.	4861	26661
592.1	Starch, inulin, gluten and gluten flour	50894	1973	28360	1714	18356	26	332	.	130	3
	Total agricultural products	11274050	1707309	3620986	880687	1334359	1231957	1565720	163377	430977	338678
ACP (LOME CONVENTION)											
0	Food and live animals	1874317	193127	1021218	78739	183622	224339	110139	18502	31674	12957
1	Beverages and tobacco	63602	7160	24512	2361	11586	1230	12119	1284	3188	162
21	Hides, skins and furskins, undressed	29	.	2	24	.	3
22	Oil seeds, nuts and kernels	199	3	46	1	55	74	20	.	.	.
232	Natural rubber	262	.	7	43	.	1	211	.	.	.
24	Wood, lumber and cork	2823	1712	527	135	105	172	140	.	32	.
ex 26 *)	Natural textile fibres	1054	83	80	22	46	35	787	1	.	.
29	Crude animal and vegetable materials n.e.s.	1321	237	370	41	222	242	184	7	18	.
4	Animal and vegetable oils and fats	74921	29079	19313	2822	12256	7032	492	.	3895	32
592.1	Starch, inulin, gluten and gluten flour	7651	8	6899	126	724	3	91	.	.	.
	Total agricultural products	2026179	231409	1072774	84314	208616	233131	124183	19794	38807	13151
CLASS 3											
0	Food and live animals	4633380	812907	2517014	79907	162676	201792	494634	26493	187419	150538
1	Beverages and tobacco	82801	2010	21972	40530	2191	262	2415	7	1453	11961
21	Hides, skins and furskins, undressed	22801	2535	1452	1268	11649	3462	337	852	864	382
22	Oil seeds, nuts and kernels	2146	1184	33	18	851	.	40	.	.	20
232	Natural rubber	64	35	.	14	13	.	2	.	.	.
24	Wood, lumber and cork	19245	5380	13267	.	19	543	7	.	29	.
ex 26 *)	Natural textile fibres	25088	1183	1927	103	94	3821	1264	50	.	16646
29	Crude animal and vegetable materials n.e.s.	8275	1599	2805	422	2472	51	314	17	585	10
4	Animal and vegetable oils and fats	53302	27271	10241	1999	11940	802	302	.	.	747
592.1	Starch, inulin, gluten and gluten flour	3612	106	1298	.	2210
	Total agricultural products	4850714	854210	2570007	124261	194115	210733	499315	27419	190350	180304

¹⁾ The complete set of tables SCE 2351 'EC trade in agricultural products' covering all countries with data in both values and quantities (tonnes) is available on microfiche which can be obtained free on request.

^{*)} 261 → 265 + 268.

L'édition complète est disponible sur microfiches 1)

TABLEAU SPÉCIAL

COMMERCE DE LA CE EN PRODUITS AGRICOLES
B : principales catégories de produits 1)

export

Janvier - Juin 1984

Valeurs en 1000 ECU

CTCI	Pays partenaires Produits	EUR 10	Deutsch-land	France	Italia	Nederland	Belg.-Lux.	United Kingdom	Ireland	Danmark	Ελλάδα
MONDE											
0	Produits alimentaires	31418398	4575005	7267156	1971159	7433185	2995993	2554400	1354285	2699531	567684
1	Boissons et tabacs	5230945	631881	1534300	481030	696006	232931	1235640	119002	97544	202611
21	Peaux et pelletteries brutes	1168329	132630	221249	27574	144753	59243	273200	29381	262073	18226
22	Graines, noix, amandes oléagineuses	210178	18569	85373	1698	37285	9936	18426	217	37731	943
232	Caoutchouc naturel brut	16456	3586	6493	1429	1215	1110	2499	76	48	.
24	Bois et liège	642459	194346	210811	22235	64046	79028	21110	11037	38654	1192
ex 26 *)	Fibres textiles naturelles	750566	83034	227894	32678	23417	127753	177867	9825	794	67304
29	Matières brutes animales ou végétales, n.d.a.	1903231	221140	166764	149452	1008910	87195	57917	23043	180411	8399
4	Corps gras, graisses, huiles animal. ou végétal.	1992353	522890	248902	107316	602651	236521	68801	5670	70730	131072
592.1	Amidons, fécules, inuline; gluten, far. de gluten	124585	25853	33265	2302	44432	6463	1884	1010	9374	2
	Total produits agricoles	43457500	6408734	10000207	2796873	10055900	3836173	4411744	1553546	3396890	997433
INTRA-CE (EUR 10)											
0	Produits alimentaires	21106443	2937519	4747630	1225849	5673788	2354475	1409223	964290	1442757	350912
1	Boissons et tabacs	2583730	406734	711193	258035	451784	221730	374148	58787	45274	56045
21	Peaux et pelletteries brutes	778767	89253	185636	3561	103591	47334	204098	25182	115057	5055
22	Graines, noix, amandes oléagineuses	191858	14865	82352	1112	29174	9369	17170	217	37226	373
232	Caoutchouc naturel brut	11715	1497	6269	616	1168	1035	1080	50	.	.
24	Bois et liège	424077	94921	160800	3140	60838	69620	10564	10141	13998	55
ex 26 *)	Fibres textiles naturelles	487612	59961	174368	24743	19571	82378	97195	9711	611	19074
29	Matières brutes animales ou végétales, n.d.a.	1299484	98072	92635	92102	776868	76426	31374	21054	108320	2633
4	Corps gras, graisses, huiles animal. ou végétal.	1353931	377517	124217	45686	430416	195550	43956	5662	29031	101896
592.1	Amidons, fécules, inuline; gluten, far. de gluten	75605	13138	20698	883	26956	6283	1214	1010	5423	.
	Total produits agricoles	28313222	4093477	6305798	1655727	7574154	3064200	2190022	1096104	1797697	536043
EXTRA - CE											
0	Produits alimentaires	10149545	1618549	2516015	736154	1700549	640312	1135178	389995	1196814	215979
1	Boissons et tabacs	2627401	224778	822566	216089	237146	10284	861492	60215	48744	146087
21	Peaux et pelletteries brutes	387412	41227	35613	24013	41162	11909	69102	4199	147016	13171
22	Graines, noix, amandes oléagineuses	18320	3704	3021	586	8111	567	1256	.	505	570
232	Caoutchouc naturel brut	4729	2089	224	801	47	75	1419	26	48	.
24	Bois et liège	218127	99425	50010	18846	3208	9408	10546	896	24656	1132
ex 26 *)	Fibres textiles naturelles	262942	23073	53526	7925	3846	45375	80672	114	183	48228
29	Matières brutes animales ou végétales, n.d.a.	581914	109589	74124	57321	230048	10769	26543	1989	65787	5764
4	Corps gras, graisses, huiles animal. ou végétal.	580415	145173	122657	61099	154731	40971	17453	8	9160	29163
592.1	Amidons, fécules, inuline; gluten, far. de gluten	36337	3504	12566	1419	14045	180	670	.	3951	2
	Total produits agricoles	14867142	2271111	3690322	1124253	2392893	769850	2204331	457442	1496844	460096
CLASSE 1											
0	Produits alimentaires	3425017	685463	494610	359502	536791	86034	345976	91317	774327	50997
1	Boissons et tabacs	1788872	183301	611549	197266	150946	2962	478481	54074	30859	79434
21	Peaux et pelletteries brutes	283743	34755	29079	19121	12495	1339	56054	2027	117628	11245
22	Graines, noix, amandes oléagineuses	12946	2835	2439	500	4569	507	1086	.	500	510
232	Caoutchouc naturel brut	3863	1951	59	552	32	67	1147	26	29	.
24	Bois et liège	174657	93299	38034	6126	2411	1549	9044	885	23290	19
ex 26 *)	Fibres textiles naturelles	159599	20094	38452	6188	3217	26306	57368	1	179	7794
29	Matières brutes animales ou végétales, n.d.a.	450042	83290	46415	33712	198724	7999	17696	1715	60231	2260
4	Corps gras, graisses, huiles animal. ou végétal.	171628	54661	15595	38684	27357	19925	6809	8	5034	3555
592.1	Amidons, fécules, inuline; gluten, far. de gluten	19538	2794	4547	797	7045	155	307	.	3893	.
	Total produits agricoles	6489905	1162443	1280779	662448	941587	146843	973968	150053	1015970	155814
CLASSE 2											
0	Produits alimentaires	5465692	683746	1435270	332166	1074422	501097	675953	270696	382466	109876
1	Boissons et tabacs	768228	38220	195851	9943	82627	6820	374440	6120	15276	38931
21	Peaux et pelletteries brutes	48800	877	3324	461	1870	2942	11957	360	27007	2
22	Graines, noix, amandes oléagineuses	3316	196	499	66	2338	60	124	.	5	28
232	Caoutchouc naturel brut	748	76	164	219	.	8	262	.	19	.
24	Bois et liège	39448	4082	10266	12720	779	7633	1478	11	1366	1113
ex 26 *)	Fibres textiles naturelles	43648	790	9461	1236	260	9322	17811	1	4	4763
29	Matières brutes animales ou végétales, n.d.a.	106329	19384	20330	22394	28026	2723	7088	273	4968	3143
4	Corps gras, graisses, huiles animal. ou végétal.	358918	63515	98586	19764	117915	20488	10087	.	4125	24438
592.1	Amidons, fécules, inuline; gluten, far. de gluten	15763	664	7672	622	6357	25	363	.	58	2
	Total produits agricoles	6850890	811550	1781423	399591	1312594	551118	1099563	277461	435294	182296
ACP (CONVENTION DE LOME)											
0	Produits alimentaires	917731	85491	359323	55434	172904	103017	80422	28218	28548	4374
1	Boissons et tabacs	118188	5922	34986	2082	13434	2710	54830	1815	2075	334
21	Peaux et pelletteries brutes	407	2	240	132	.	7	26	.	.	.
22	Graines, noix, amandes oléagineuses	192	5	55	8	50	45	29	.	.	.
232	Caoutchouc naturel brut	277	15	52	52	.	6	204	.	.	.
24	Bois et liège	1127	554	236	94	61	78	87	.	17	.
ex 26 *)	Fibres textiles naturelles	1073	94	208	14	37	46	673	1	.	.
29	Matières brutes animales ou végétales, n.d.a.	8974	3279	1424	155	1587	704	1544	145	127	9
4	Corps gras, graisses, huiles animal. ou végétal.	67777	23244	18834	3665	11489	6647	756	.	3078	64
592.1	Amidons, fécules, inuline; gluten, far. de gluten	2304	5	1941	40	235	4	79	.	.	.
	Total produits agricoles	1118050	118596	417262	61676	199797	113264	138650	30179	33845	4781
CLASSE 3											
0	Produits alimentaires	1258836	249340	586135	44486	89336	53181	113249	27982	40021	55106
1	Boissons et tabacs	70301	3257	15166	8880	3573	502	8571	21	2609	27722
21	Peaux et pelletteries brutes	54869	5595	3210	4431	26797	7628	1091	1812	2381	1924
22	Graines, noix, amandes oléagineuses	2058	673	83	20	1204	.	46	.	.	32
232	Caoutchouc naturel brut	118	62	1	30	15	.	10	.	.	.
24	Bois et liège	4022	2044	1710	.	18	226	24	.	.	.
ex 26 *)	Fibres textiles naturelles	59695	2189	5613	501	369	9747	5493	112	.	35671
29	Matières brutes animales ou végétales, n.d.a.	25543	6915	7379	1215	7298	47	1759	1	568	361
4	Corps gras, graisses, huiles animal. ou végétal.	49869	26997	8476	2651	9459	558	557	.	1	1170
592.1	Amidons, fécules, inuline; gluten, far. de gluten	1036	.	347	.	643
	Total produits agricoles	1526347	297118	628120	62214	138712	71889	130800	29928	45580	121986

1) L'édition complète de l'élaboration : SCE 2351 « Commerce extérieur des produits agricoles » est disponible pour tous les partenaires commerciaux en valeurs et en quantités (tonnes) sur microfiches qui seront envoyées gratuitement sur demande.

*) 261 - 265 + 268.

SPECIAL TABLE

EC TRADE IN AGRICULTURAL PRODUCTS

C : subject to regulations ¹⁾

The complete set of tables is available on microfiche ¹⁾

import

Quantity in 1000 kg

January - June 1984

Trading partners Products	EUR 10	Deutsch-land	France	Italia	Nederland	Belg.-Lux.	United Kingdom	Ireland	Danmark	Ελλάδα
1000 W O R L D										
Pork 01	772708	189936	156534	67032	50319	103508	164709	21633	3303	15734
Beef 02	1076302	156462	195033	323992	75782	40409	203948	16422	8349	55905
Sheep and goat meat 03	211214	16862	36263	22415	1817	12105	113022	708	1211	6811
Poultry 04	233065	116505	19793	10615	14654	31099	32972	5935	508	984
Fish 05	1351912	330181	253404	140785	70884	77907	249648	9895	188618	30610
Cereals 06	18566317	3665924	876884	2702613	4777687	3780424	1866135	520705	289214	86931
Rice 07	893052	101442	187950	85368	83175	135364	105005	2252	7281	5215
Dairy produce 08	2578279	408253	129120	854468	537792	292068	190950	54386	23961	87281
Eggs 09	253574	158492	15111	28684	8999	14361	17941	5855	2518	593
Fresh fruit, vegetable 10	6020680	2151642	1336880	101825	638764	357701	1243466	74129	111370	4903
Processed fruit, vegetable 12	2323558	812136	362733	70042	254692	186649	539424	39543	50773	5566
Hops 13	8384	2650	1227	430	285	2090	789	459	357	97
Flowers 14	391638	196421	61769	19033	35725	32674	35907	2194	6751	1164
Oils and fats 15	17607810	4975940	2754565	1198669	3858016	1718885	1625949	263929	1128105	63752
Grains and seed 16	325883	63746	50819	25301	107502	21585	39382	5638	8649	3261
Sugar 17	3601319	353996	434857	274749	744859	341528	1015737	115343	320096	154
Wine 18	1202995	468744	254517	5044	91645	95096	235814	7535	44434	166
Tobacco 21	246371	72204	33585	9760	40711	18732	58190	3085	7591	2513
Flax 22	98236	3100	15340	5232	460	65591	8035	377	57	44
Hemp 23	6188	105	2598	198	6	1383	1882	.	6	10
Dry forage 24	290872	109354	14708	29759	76472	35217	21876	.	3486	.
Rest annexe II 40	6284585	1542798	426284	199948	2707697	512800	751875	47048	67052	29083
Other processed products 41	1202168	322153	231908	68370	137646	120526	198649	58981	55510	10425
Rest chapt. 01 - 24 42	10076188	1940110	1757885	673627	3633416	748171	1035388	74605	177588	35398
Agr. prod. chapt. 25 - 99 43	15294995	2642016	1687582	4303440	1251720	1770853	2567993	147787	504433	219171
Total agricult prod. 00	90718293	21001172	11297149	11199399	19201705	10518746	12324686	1498444	3011221	665771
1010 INTRA-EC										
Pork 01	717452	183291	149619	62726	29896	100057	153051	21617	2745	14450
Beef 02	830702	109344	164400	265760	51394	34421	133166	16158	5147	50912
Sheep and goat meat 03	50707	2936	29677	5515	221	10866	545	707	50	190
Poultry 04	207966	102939	16408	4589	13958	30367	32351	5923	478	953
Fish 05	537420	119025	122884	46160	53673	55332	86752	7668	30780	15146
Cereals 06	11363771	3069072	342163	1788947	2234322	2185899	930089	459488	269888	83903
Rice 07	393646	81551	102173	7203	33002	10376	88787	2252	7123	1179
Dairy produce 08	2471456	385380	123459	839731	532073	285209	145743	52906	20425	86440
Eggs 09	235650	154209	14689	24274	5490	12106	17392	5852	1195	443
Fresh fruit, vegetable 10	2732471	1345058	410183	36452	166021	164726	474151	57965	72292	3633
Processed fruit, vegetable 12	1403441	482080	215691	40943	154777	129114	313226	34756	30327	2527
Hops 13	4535	1186	1079	422	138	305	650	301	357	97
Flowers 14	342678	179625	59608	17373	14675	30958	31003	2157	6237	1044
Oils and fats 15	3386896	819887	787565	119334	337039	313350	530928	166489	294437	17867
Grains and seed 16	125177	32883	32767	6926	12639	14363	14189	5363	4423	1604
Sugar 17	1061296	209598	42448	133491	266310	272842	80468	43521	12494	124
Wine 18	948372	373560	222230	2905	69054	74455	162591	6884	36570	123
Tobacco 21	49669	21459	9954	407	6451	8834	2608	152	121	1683
Flax 22	73600	2972	12555	4116	310	46242	6954	377	45	29
Hemp 23	1561	31	487	55	6	22	944	.	6	10
Dry forage 24	154709	62547	28	11926	42821	35217	2170	.	.	.
Rest annexe II 40	1846835	259255	128992	60096	834465	321168	172702	29610	18961	21586
Other processed products 41	1008413	233128	208925	53234	128505	117489	156911	57883	44802	9756
Rest chapt. 01 - 24 42	6896881	1105966	643162	317538	3406834	621893	425268	52803	101098	22329
Agr. prod. chapt. 25 - 99 43	3434464	621938	234738	654138	416752	1271209	165765	30384	34791	4769
Total agricult prod. 00	40019598	9958920	4073882	4504261	8812626	6144710	4128404	1061016	994782	340797
1011 EXTRA-EC										
Pork 01	55253	6645	6915	4303	20423	3451	11658	16	558	1284
Beef 02	245547	47118	30633	58196	24388	5988	70782	247	3202	4993
Sheep and goat meat 03	160506	13926	6586	16899	1596	1239	112477	1	1161	6621
Poultry 04	24896	13372	3385	6017	696	732	621	12	30	31
Fish 05	814422	211156	130488	94618	17191	22544	162896	2227	157838	15464
Cereals 06	7194580	589223	534248	913602	2543365	1594525	936046	61217	19326	3028
Rice 07	359402	19891	85777	58161	50173	124988	16218	.	158	4036
Dairy produce 08	106767	22873	5661	14681	5719	6769	45207	1480	3536	841
Eggs 09	17920	4283	422	4408	4509	2275	549	3	1323	150
Fresh fruit, vegetable 10	3288078	806584	926575	65371	470736	192975	769315	16164	39088	1270
Processed fruit, vegetable 12	914671	327810	147036	29092	96728	59535	226198	4787	20446	3039
Hops 13	3847	1464	148	8	147	1785	139	156	.	.
Flowers 14	48960	16796	2163	1660	21050	1716	4904	37	514	120
Oils and fats 15	14202590	4158053	1966989	1079322	3519777	1405535	1095021	117440	816588	45885
Grains and seed 16	200626	30863	17996	18354	94860	7202	25193	275	4226	1657
Sugar 17	2539613	144398	392409	141252	478145	68686	935269	71822	307602	30
Wine 18	254586	95184	32287	2102	22591	20641	73223	651	7864	43
Tobacco 21	196467	50744	23398	9353	34260	11897	55582	2933	7470	830
Flax 22	24636	128	2785	1116	150	19349	1081	.	12	15
Hemp 23	4627	74	2111	143	.	1361	938	.	.	.
Dry forage 24	136163	46807	14680	17833	33651	.	19706	.	3486	.
Rest annexe II 40	4429712	1281365	297286	139851	1867380	191631	579173	17438	48091	7497
Other processed products 41	151055	46349	24983	13112	9141	3057	41738	1298	10708	669
Rest chapt. 01 - 24 42	3329431	791640	1114685	355883	226024	126356	610120	21802	69852	13069
Agr. prod. chapt. 25 - 99 43	11828835	2220078	1452803	3649147	830759	499644	2375102	117403	469642	214257
Total agricult prod. 00	50533190	10944824	7222429	6694482	10373459	4373881	8169156	437409	1992721	324829

¹⁾ The complete set of tables SCE 2151 'EC trade in agricultural products - subject to regulations' covering all countries is available on microfiche which can be obtained free on request.

L'édition complète est disponible sur microfiches ¹⁾

TABLEAU SPÉCIAL

COMMERCE DE LA CE EN PRODUITS AGRICOLES

C : soumis aux règlements ¹⁾

import

Janvier - Juin 1984

Valeurs en 1000 ECU

Pays partenaires		EUR 10	Deutsch-land	France	Italia	Nederland	Belg.-Lux.	United Kingdom	Ireland	Danmark	Ελλάδα
Produits											
1000 M O N D E											
Viande porcine	01	1091035	300986	228315	106041	47330	118649	230504	23676	3774	31760
Viande bovine	02	2820608	429898	514111	1011423	130782	82876	437879	26003	14648	172988
Viande ovine et caprine	03	491290	40327	122130	63214	2920	34640	208691	1185	3219	14964
Volailles	04	425246	215294	44985	20615	22999	44730	63811	8532	1745	2535
Poissons	05	2256774	422026	530968	327639	102423	155688	465687	18675	183053	50615
Céréales	06	4434615	858316	249534	707880	1001045	863042	514713	128674	86322	25089
Riz	07	379641	58649	107658	20785	41533	83259	76491	1715	5763	3788
Produits laitiers	08	3923222	781093	206357	653552	565539	449070	487895	16368	36929	126419
Œufs	09	322184	194767	19499	39570	10460	17812	27680	7859	3063	1374
Fruits et légumes frais	10	3863537	1535889	780727	74405	335288	201149	820985	42541	68935	3618
Fruits et légumes transformés	12	2255346	770525	369845	74058	227785	198567	513312	39053	56628	5573
Houblon	13	33956	9144	5187	3404	3403	4411	3154	2740	1477	1036
Fleurs	14	1077697	594446	140819	58061	92778	47872	114525	4953	20251	4192
Huiles, graisses	15	7221958	1908698	1288043	552529	1495892	690996	765000	101419	380170	39211
Graines, semences	16	425228	84649	96371	54230	77297	34766	42327	8015	16883	10690
Sucre	17	958132	73583	117612	104620	128068	112886	365615	16852	38686	210
Vin	18	1061176	303642	108495	13059	107637	117955	352993	9082	48036	277
Tabac	21	980661	298976	58498	61901	171855	78967	236155	12389	42964	18956
Lin	22	92817	5122	14161	9571	386	47778	14304	1322	95	78
Chanvre	23	3082	204	1337	148	1	618	739	.	22	13
Fourrages déshydratés	24	46400	17219	2356	5102	11570	5777	3766	.	610	.
Reste annexe II	40	3707479	845087	468419	191863	927298	249942	883498	71800	39535	30037
Autres produits transformés	41	2002117	508665	413420	105213	222903	197339	337222	107555	77157	32643
Reste chap. 01 - 24	42	7529034	2117845	1680215	856019	819919	640796	1028399	76236	238859	90946
Prod. agr. chap. 25 - 99	43	8332138	1682652	1211351	2467749	454371	518176	1507358	93433	243015	154033
Total prod. agricoles	00	55135373	14057502	8760213	7582651	7001482	4977861	9502703	820077	1611839	821045
1010 INTRA-CE											
Viande porcine	01	1037947	287930	222038	103142	35451	115012	217749	23638	3427	29560
Viande bovine	02	2273943	299895	456753	877250	99391	69281	271235	25820	11212	163108
Viande ovine et caprine	03	185759	9335	101287	20635	608	31219	1015	1185	120	355
Volailles	04	355245	187627	23771	8592	20158	41642	61322	8309	1463	2361
Poissons	05	915674	186632	223595	133779	61418	103624	143250	16277	25836	21263
Céréales	06	3010523	737397	128145	512248	570084	559405	281634	116903	81118	23591
Riz	07	221583	49958	88090	2844	18865	5766	66631	1715	5628	2086
Produits laitiers	08	3049529	742140	183391	594958	559776	428236	369290	15138	31688	124912
Œufs	09	300320	189956	18741	33340	6604	16201	26242	7674	1445	1117
Fruits et légumes frais	10	1958981	1032840	272259	34191	86558	99752	347030	35760	45844	2747
Fruits et légumes transformés	12	1234741	406698	211075	39459	109126	114390	283388	34260	33371	2974
Houblon	13	19988	2583	4574	3363	1309	1582	2410	1681	1451	1035
Fleurs	14	903186	528096	133780	51781	31616	44984	86779	4677	18208	3265
Huiles, graisses	15	1874393	396475	461031	137713	187396	183913	300744	70941	116901	19279
Graines, semences	16	253677	57266	65083	22055	27846	30907	25867	7562	11108	5983
Sucre	17	376122	53979	9803	83264	70212	108724	40139	7376	4475	150
Vin	18	788240	240843	72549	9765	80625	96872	242806	7235	37341	204
Tabac	21	142625	61714	9921	2160	17355	27852	8068	691	429	14435
Lin	22	72664	5004	12279	8516	369	31778	13465	1322	66	65
Chanvre	23	826	98	232	26	1	8	426	.	22	13
Fourrages déshydratés	24	24474	9637	7	2140	8537	5777	376	.	.	.
Reste annexe II	40	743243	136699	107583	61327	139411	126851	98143	40844	15893	16492
Autres produits transformés	41	1664875	351244	364034	92832	206758	190735	268553	105112	55149	30458
Reste chap. 01 - 24	42	3221582	694573	778374	285645	395210	430691	419571	61238	106169	50111
Prod. agr. chap. 25 - 99	43	1581435	315080	130422	610316	124647	211013	129805	26155	20886	13111
Total prod. agricoles	00	26189775	6982699	4058817	3731341	2857331	3074215	3705938	621513	629248	528673
1011 EXTRA-CE											
Viande porcine	01	53080	13056	6277	2891	11879	3637	12755	38	347	2200
Viande bovine	02	546566	130003	57358	134086	31391	13595	166644	171	3436	9882
Viande ovine et caprine	03	325529	30992	20843	42577	2312	3421	207676	.	3099	14609
Volailles	04	69593	27273	21214	12009	2841	3088	2489	223	282	174
Poissons	05	1340948	235394	307320	193840	41005	51985	322437	2398	157217	29352
Céréales	06	1421008	117926	121324	195606	430961	303637	233079	11771	5206	1498
Riz	07	158055	8691	39568	17938	22668	57493	9860	.	135	1702
Produits laitiers	08	273614	38953	22966	58515	5763	20834	118605	1230	5241	1507
Œufs	09	21856	5811	758	6222	3856	1711	1438	185	1618	257
Fruits et légumes frais	10	1906430	503049	508356	40208	248722	101397	473955	6781	23091	871
Fruits et légumes transformés	12	1015011	360417	158733	34592	116519	84177	229924	4793	23257	2599
Houblon	13	13957	6561	613	41	2094	2829	744	1048	26	1
Fleurs	14	174511	66350	6839	6280	61162	2888	27746	276	2043	927
Huiles, graisses	15	5338642	1512223	826967	414797	1307302	507083	464256	30478	255604	19932
Graines, semences	16	170560	27383	31044	32144	48735	3859	16460	453	5775	4707
Sucre	17	581758	19604	107809	21353	57607	6162	325476	9476	34211	60
Vin	18	272916	62799	35945	3275	27012	21083	110187	1847	10695	73
Tabac	21	837903	237260	48448	59741	154500	51113	228087	11698	42535	4521
Lin	22	19953	118	1882	1055	17	16000	839	.	29	13
Chanvre	23	2256	106	1105	122	.	610	313	.	.	.
Fourrages déshydratés	24	21926	7582	2349	2962	5033	.	3390	.	610	.
Reste annexe II	40	2955228	705744	360802	130531	781863	123090	785355	30956	23642	13545
Autres produits transformés	41	258672	78868	49386	12364	16145	6804	68669	2443	22008	2185
Reste chap. 01 - 24	42	4252257	1378377	881642	569891	422788	209588	608828	14998	127310	40835
Prod. agr. chap. 25 - 99	43	6678128	1367572	1080823	1857125	319777	307163	1315477	67278	222129	140784
Total prod. agricoles	00	28710657	6940112	4700371	3850165	4121952	1903047	5734689	198541	969546	292234

¹⁾ L'édition complète de l'élaboration : SCE 2151 « Commerce de la CE en produits agricoles soumis aux règlements » pour tous les partenaires commerciaux est disponible sur microfiches qui seront envoyées gratuitement.

SPECIAL TABLE

EC TRADE IN AGRICULTURAL PRODUCTS

C : subject to regulations ¹⁾

The complete set of tables is available on microfiche ¹⁾

import

Quantity in 1000 kg

January - June 1984

Trading partners		EUR 10	Deutsch-land	France	Italia	Nederland	Belg.-Lux.	United Kingdom	Ireland	Danmark	Ελλάδα
Products											
1020 CLASS 1											
Pork	01	26733	3736	4677	466	3123	2572	11326	13	558	262
Beef	02	112855	13124	23844	28879	16523	3004	21034	247	3085	3115
Sheep and goat meat	03	136280	5695	4008	5247	1595	1155	112477	.	1126	4977
Poultry	04	5925	2770	912	1598	337	4	261	10	2	31
Fish	05	469663	82116	65228	42852	6901	9297	112697	2155	138900	9517
Cereals	06	3607947	189192	381399	693010	337247	1108311	851959	28113	15970	2746
Rice	07	162169	6743	39224	16373	4228	90394	5123	.	84	.
Dairy produce	08	101005	21272	5450	14574	4697	5150	45054	1480	3149	179
Eggs	09	8049	2275	69	1755	2078	175	445	3	1109	140
Fresh fruit, vegetable	10	1981582	504438	676423	30106	194833	157279	397058	5003	15596	846
Processed fruit, vegetable	12	337192	107621	54967	20709	23789	10686	110302	2508	6079	531
Hops	13	1919	1220	103	1	147	153	139	156	.	.
Flowers	14	14449	5646	948	559	5518	577	924	1	245	31
Oils and fats	15	7760405	2487219	552943	784803	2274680	749540	603317	77374	193349	37180
Grains and seed	16	144123	14688	12507	12240	73251	4996	20699	257	3961	152
Sugar	17	452439	22437	24014	62405	156900	7309	73981	29657	75706	30
Wine	18	203476	69281	25465	2082	22443	9826	6664	624	7075	33
Tobacco	21	68835	21062	5123	6430	10002	4214	14970	687	4195	152
Flax	22	354	19	68	44	.	211	.	.	12	.
Hemps	23	100	7	20	14	.	.	59	.	.	.
Dry forage	24	114439	40977	14680	6016	33651	.	15629	.	3486	.
Rest annexe II	40	3136160	1004717	166981	62577	1390906	124340	346303	4750	31968	3618
Other processed products	41	110195	38775	12033	12781	5208	2188	27805	1014	9782	609
Rest chapt. 01 - 24	42	951257	111662	567244	80304	46045	21446	95967	513	24942	3134
Agr. prod. chapt. 25 - 99	43	6957702	1048505	584036	2277306	464894	245007	1720689	91345	416788	109132
Total agricult prod.	00	26863253	5805197	3222366	4163131	5078996	2557834	4654865	245910	957167	177787
1021 EFTA COUNTR.											
Pork	01	7845	1596	577	463	104	121	4241	13	558	172
Beef	02	30887	10412	552	15847	678	129	355	2	2912	.
Sheep and goat meat	03	357	88	3	139	.	7	.	.	120	.
Poultry	04	630	488	10	.	131	.	.	.	1	.
Fish	05	271175	62460	36742	14610	3943	4627	70481	364	74876	3072
Cereals	06	158739	66227	1211	4356	24719	10102	37142	1591	13067	324
Rice	07	211	185	.	.	23	.	.	.	3	.
Dairy produce	08	47626	16702	5139	14531	2104	4958	1812	1465	760	155
Eggs	09	4224	1107	45	187	1193	160	403	.	1109	20
Fresh fruit, vegetable	10	21450	12644	2587	435	1633	374	2829	19	846	83
Processed fruit, vegetable	12	28705	8899	2586	7248	1804	917	5816	52	1377	6
Hops	13	79	48	31	.	.
Flowers	14	845	507	19	33	126	9	103	.	35	13
Oils and fats	15	209673	57371	8244	13791	15413	7812	77217	16	29769	40
Grains and seed	16	3688	2110	59	53	301	186	354	1	618	6
Sugar	17	18561	4449	284	12283	1461	.	19	.	41	24
Wine	18	65534	19660	20042	1705	2965	5157	13738	162	2086	19
Tobacco	21	1155	151	689	264	16	22	6	.	7	.
Flax	22	237	17	.	25	.	183	.	.	12	.
Hemps	23	27	7	20
Dry forage	24	16	.	16
Rest annexe II	40	57057	16385	10521	9415	7622	2739	5759	12	4560	44
Other processed products	41	65578	27905	5356	11541	2940	847	7888	441	8554	106
Rest chapt. 01 - 24	42	834131	53665	513105	18581	10627	8455	17041	176	12352	129
Agr. prod. chapt. 25 - 99	43	4789832	758668	291638	1453852	418079	128009	1198958	65409	408606	66613
Total agricult prod.	00	6418262	1121751	899445	1579359	495882	174814	1444162	69754	562269	70826
1030 CLASS 2											
Pork	01	107	4	21	1	77	2	.	.	.	2
Beef	02	103455	25073	5440	13044	7490	2678	49113	.	.	617
Sheep and goat meat	03	5523	3875	457	556	.	6	.	.	35	594
Poultry	04	4754	1739	457	1451	135	584	360	.	28	.
Fish	05	319659	124169	60410	48307	7907	12392	48483	72	12599	5320
Cereals	06	3533496	387592	152328	208715	2204948	460920	82770	33057	3125	41
Rice	07	190577	12522	46464	41703	45935	28857	10986	.	74	4036
Dairy produce	08	1184	.	113	5	495	.	131	.	386	54
Eggs	09	2718	255	291	372	248	1541	.	.	1	10
Fresh fruit, vegetable	10	1231325	259051	248751	30151	261978	35379	363485	10932	21417	181
Processed fruit, vegetable	12	426073	126519	82366	7439	57295	40353	101392	2146	7802	761
Hops	13
Flowers	14	33228	10479	1209	759	15284	1124	3980	36	268	89
Oils and fats	15	6009471	1512259	1390039	283011	1181678	651124	442496	40065	502106	6693
Grains and seed	16	16705	2332	1506	2807	5475	1682	2864	.	11	28
Sugar	17	1930563	94654	360038	52927	313747	53919	838157	42165	174956	.
Wine	18	23741	2434	6777	12	18	10714	3656	24	97	9
Tobacco	21	121938	27597	15139	2429	22701	7459	40469	2246	3220	678
Flax	22	5576	.	217	604	.	4423	317	.	.	15
Hemps	23	339	.	339
Dry forage	24	4077	4077	.	.	.
Rest annexe II	40	1071630	199820	106765	30072	445759	44875	213489	12670	14503	3677
Other processed products	41	27646	2592	10284	42	1618	513	11807	262	493	35
Rest chapt. 01 - 24	42	2254196	627953	527527	250268	171872	102683	501063	21127	42284	9419
Agr. prod. chapt. 25 - 99	43	3010117	595084	797974	694389	261150	175292	351629	22382	32054	80163
Total agricult prod.	00	20328098	4016003	3814912	1669064	5005810	1636520	3070724	187184	815459	112422

¹⁾ The complete set of tables SCE 2151 'EC trade in agricultural products - subject to regulations' covering all countries is available on microfiche which can be obtained free on request.

L'édition complète
est disponible sur
microfiches 1)

TABLEAU SPÉCIAL

COMMERCE DE LA CE EN PRODUITS AGRICOLES

C : soumis aux règlements 1)

import

Janvier - Juin 1984

Valeurs en 1000 ECU

Pays partenaires Produits	EUR 10	Deutsch- land	France	Italia	Nederland	Belg.-Lux.	United Kingdom	Ireland	Danmark	Ελλάδα
1020 CLASSE 1										
Viande porcine 01	27569	3979	4745	812	2682	2618	11882	33	346	472
Viande bovine 02	195621	22505	42714	70686	13691	6711	30380	171	2895	5868
Viande ovine et caprine 03	273421	14418	15217	16404	2309	3290	207676	.	2997	11110
Volailles 04	12092	3673	1556	3287	1793	74	1181	212	149	167
Poissons 05	729005	113095	142132	94503	17219	24746	217572	2239	100014	17485
Céréales 06	815834	48237	95703	154591	73075	221926	211297	5482	4177	1346
Riz 07	79622	3382	20070	4554	1730	46817	2983	.	86	.
Produits laitiers 08	262031	34507	22342	58263	4130	18335	118020	1230	4641	563
Œufs 09	12621	4007	367	3541	2227	211	995	185	882	206
Fruits et légumes frais 10	1234202	360782	366988	24008	101328	84592	278309	3438	14131	626
Fruits et légumes transformés 12	338324	112002	51738	25008	24829	11982	102262	2373	7405	725
Houblon 13	10611	5588	405	11	2094	694	744	1048	26	1
Fleurs 14	43834	17042	1758	2270	16966	693	4324	30	549	202
Huiles, graisses 15	2876484	912720	231439	291949	823123	281595	235278	17447	67708	15225
Graines, semences 16	115535	13791	21135	22800	30861	2601	14367	430	5165	4385
Sucre 17	74070	5838	3291	13139	26066	724	10127	4987	9838	60
Vin 18	239268	47367	32025	3238	26804	15838	101971	1770	10192	63
Tabac 21	414069	129839	16095	51598	64434	23696	96449	3795	26913	1250
Lin 22	287	35	77	55	.	91	.	.	29	.
Chanvre 23	128	75	10	12	.	.	31	.	.	.
Fourrages déshydratés 24	18306	6671	2349	993	5033	.	2650	.	610	.
Reste annexe II 40	976617	279782	116207	50590	306833	47423	153353	8663	10728	3038
Autres produits transformés 41	197251	69174	26865	11575	9609	5192	49735	2118	20973	2010
Reste chap. 01 - 24 42	376034	92308	41213	77751	45798	16649	67837	1165	30370	2943
Prod. agr. chap. 25 - 99 43	3763291	711809	526637	1051521	173672	157176	826617	52003	189548	74308
Total prod. agricoles 00	13086127	3012626	1783078	2033159	1776306	973674	2746040	108819	510372	142053
1021 A E L E										
Viande porcine 01	10737	2450	580	798	55	81	6060	33	346	334
Viande bovine 02	60077	16842	1276	39159	471	266	297	5	1755	6
Viande ovine et caprine 03	703	179	7	242	.	21	.	.	254	.
Volailles 04	960	483	60	.	341	.	.	.	76	.
Poissons 05	372288	76130	60063	47282	4539	8924	107267	258	61946	5879
Céréales 06	40127	15041	1759	1886	4974	2330	9960	609	3133	435
Riz 07	75	54	3	.	13	.	.	.	5	.
Produits laitiers 08	134042	25614	21738	58211	2819	18088	4789	1202	1062	519
Œufs 09	4375	1277	43	221	985	134	745	.	881	89
Fruits et légumes frais 10	15529	6953	2976	394	648	1422	2853	22	233	28
Fruits et légumes transformés 12	27803	9700	2487	5311	2195	1193	5147	114	1627	29
Houblon 13	252	233	19	.	.
Fleurs 14	1943	965	60	121	392	14	295	.	79	17
Huiles, graisses 15	98938	34243	5633	5395	7874	3493	32766	20	9478	36
Graines, semences 16	8012	4714	366	221	965	231	312	4	1074	125
Sucre 17	7715	1863	282	5190	252	9	9	.	69	50
Vin 18	87136	17156	28343	2750	6036	10702	17465	479	4180	25
Tabac 21	2702	540	200	1776	9	85	41	.	51	.
Lin 22	135	18	.	12	.	76	.	.	29	.
Chanvre 23	85	75	10
Fourrages déshydratés 24	3	.	3
Reste annexe II 40	45506	12480	5704	17338	2568	1516	3678	91	2046	85
Autres produits transformés 41	130993	55164	15443	9613	5390	3158	21519	964	19336	406
Reste chap. 01 - 24 42	133249	34264	7702	48785	8728	5737	14448	263	12986	336
Prod. agr. chap. 25 - 99 43	1590671	305380	120126	372000	128877	33590	414138	22813	168446	25301
Total prod. agricoles 00	2774056	621818	274864	616705	178131	91061	641789	26896	289092	33700
1030 CLASSE 2										
Viande porcine 01	208	18	60	5	110	3	4	.	1	7
Viande bovine 02	300876	89062	12731	40950	16744	6434	133315	.	.	1640
Viande ovine et caprine 03	14193	9662	1584	1565	.	17	.	.	102	1263
Volailles 04	16852	4781	4312	3843	474	1994	1308	.	133	7
Poissons 05	552970	109361	150029	93575	16800	22695	98340	155	51421	10594
Céréales 06	588990	64729	25286	37552	357191	76558	20570	6217	848	39
Riz 07	76761	5102	19462	13355	20930	9316	6845	.	49	1702
Produits laitiers 08	2576	.	302	13	1007	.	508	.	599	147
Œufs 09	2560	226	313	499	315	1152	.	.	4	51
Fruits et légumes frais 10	637014	122653	138795	15055	142833	16632	189390	3266	8283	107
Fruits et légumes transformés 12	550383	167994	95819	7905	80773	65258	117982	2323	11395	934
Houblon 13
Fleurs 14	129249	48485	5041	3764	43924	2161	23416	246	1489	723
Huiles, graisses 15	2291985	548973	572986	118157	449577	221812	206317	13030	156962	4171
Graines, semences 16	20988	2218	3229	4024	9182	963	1060	.	138	174
Sucre 17	491055	10154	103673	5352	31104	4801	313712	4489	17770	.
Vin 18	15330	1498	3841	27	34	5070	4661	68	123	8
Tabac 21	405735	101301	26415	7619	86019	26687	131110	7903	15410	3271
Lin 22	4610	.	76	604	.	3765	152	.	.	13
Chanvre 23	188	.	188
Fourrages déshydratés 24	740	740	.	.	.
Reste annexe II 40	1757923	350222	203215	44067	456571	63124	597470	22233	10769	10252
Autres produits transformés 41	44330	3826	18402	321	3470	857	16424	288	661	81
Reste chap. 01 - 24 42	3703727	1211340	806067	466011	362889	188730	522839	13646	94819	37386
Prod. agr. chap. 25 - 99 43	2233192	518332	489760	577397	116460	121764	312015	14162	22570	59732
Total prod. agricoles 00	13842435	3370937	2681586	1441660	2196407	839793	2698178	88026	393546	132302

1) L'édition complète de l'élaboration : SCE 2151 « Commerce de la CE en produits agricoles soumis aux règlements » pour tous les partenaires commerciaux est disponible sur microfiches qui seront envoyées gratuitement.

SPECIAL TABLE

EC TRADE IN AGRICULTURAL PRODUCTS

C : subject to regulations ¹⁾

The complete set of tables is available on microfiche ¹⁾

import

Quantity in 1000 kg

January - June 1984

Trading partners Products	EUR 10	Deutsch-land	France	Italia	Nederland	Belg.-Lux.	United Kingdom	Ireland	Danmark	Ελλάδα
1031 ACP (63)										
Pork 01
Beef 02	10451	3985	62	.	18	76	6310	.	.	.
Sheep and goat meat 03	7	7
Poultry 04
Fish 05	39862	1722	23356	5701	267	1520	6257	.	173	866
Cereals 06	48873	558	3166	80	524	6491	19464	18590	.	.
Rice 07	47499	2898	11648	1012	28842	68	440	.	.	2591
Dairy produce 08	352	352	.
Eggs 09
Fresh fruit, vegetable 10	19934	1995	9506	11	2308	1662	4437	.	15	.
Processed fruit, vegetable 12	43121	9544	12196	1322	4525	1980	12715	354	182	303
Hops 13
Flowers 14	4941	1992	306	87	1263	833	379	3	67	11
Oils and fats 15	503583	96141	76999	31974	79680	25816	102276	27552	60132	3013
Grains and seed 16	4287	83	590	.	3594	2	18	.	.	.
Sugar 17	903848	18006	139888	12231	33914	7511	655416	11545	25337	.
Wine 18	169	.	119	.	.	.	50	.	.	.
Tobacco 21	39188	7537	2398	.	10411	2599	14282	465	1030	466
Flax 22	10	.	.	10
Hemp 23
Dry forage 24
Rest annexe II 40	383091	72697	39338	5502	130713	11924	116130	4778	916	1093
Other processed products 41	1721	2	1611	.	4	2	99	.	.	3
Rest chapt. 01 - 24 42	590342	102739	211673	67912	35745	14390	152362	762	3562	1197
Agr. prod. chapt. 25 - 99 43	1566639	256523	577636	421112	83270	73908	70491	15672	7278	60749
Total agricult. prod. 00	4207918	576422	1110492	546954	415078	148782	1161126	79721	99044	70299
1040 CLASS 3										
Pork 01	28413	2805	2217	3836	17223	877	332	3	.	1020
Beef 02	29237	8921	1349	16273	375	306	635	.	117	1281
Sheep and goat meat 03	18703	4356	2121	11096	1	78	.	1	.	1050
Poultry 04	14217	8663	2016	2968	224	144	.	2	.	.
Fish 05	25100	4871	4850	3459	2383	855	1716	.	6339	627
Cereals 06	53137	12439	521	11877	1170	25294	1317	47	231	241
Rice 07	6656	626	89	85	10	5737	109	.	.	.
Dairy produce 08	4578	1601	98	102	527	1619	22	.	1	608
Eggs 09	7153	1753	62	2279	2183	559	104	.	213	.
Fresh fruit, vegetable 10	75171	43095	1401	5114	13925	317	8772	229	2075	243
Processed fruit, vegetable 12	151406	93670	9703	944	15644	8496	14504	133	6565	1747
Hops 13	1928	244	45	7	.	1632
Flowers 14	1283	671	6	342	248	15	.	.	1	.
Oils and fats 15	432714	156575	23987	11508	63419	4871	49208	1	121133	2012
Grains and seed 16	39798	13843	3983	3307	16134	524	1630	18	254	105
Sugar 17	156611	27307	8357	25920	7498	7458	23131	.	56940	.
Wine 18	27369	23469	45	8	130	101	2920	3	692	1
Tobacco 21	7694	2085	3136	494	1557	224	143	.	55	.
Flax 22	18706	109	2500	468	150	14715	764	.	.	.
Hemp 23	4188	67	1752	129	.	1361	879	.	.	.
Dry forage 24	17647	5830	.	11817
Rest annexe II 40	221922	76828	23540	47202	30715	22416	19381	18	1620	202
Other processed products 41	13214	4982	2666	289	2315	356	2126	22	433	25
Rest chapt. 01 - 24 42	123978	52025	19914	25311	8107	2227	13090	162	2626	516
Agr. prod. chapt. 25 - 99 43	1861016	576489	70793	677452	104715	79345	302784	3676	20800	24962
Total agricult. prod. 00	3341839	1123624	185151	862287	288653	179527	443567	4315	220095	34620
400 USA										
Pork 01	15323	2075	3222	1	2994	2201	4830	.	.	.
Beef 02	51379	116	20630	.	15374	2766	12069	244	162	18
Sheep and goat meat 03	944	1	8	.	248	.	651	.	.	36
Poultry 04	3056	2042	543	4	192	4	237	5	1	28
Fish 05	20867	3425	4266	1357	1525	1145	8534	49	470	96
Cereals 06	2104112	57276	282870	278261	270531	963379	247796	1278	2534	187
Rice 07	156403	5775	36760	16373	3960	90055	3399	.	81	.
Dairy produce 08	662	19	68	1	328	44	133	15	53	1
Eggs 09	180	59	11	16	45	15	31	3	.	.
Fresh fruit, vegetable 10	96621	16635	30624	3321	20578	1919	21720	105	1719	.
Processed fruit, vegetable 12	45155	11480	12190	4283	6568	1817	7545	389	697	186
Hops 13	557	194	29	1	147	20	54	112	.	.
Flowers 14	3389	1560	24	194	1475	45	78	.	10	3
Oils and fats 15	6724097	2014516	394689	760653	2129701	715533	451456	73642	151515	32392
Grains and seed 16	28489	2094	6447	7442	5205	473	4578	74	827	1349
Sugar 17	209666	4869	20377	.	88471	7302	40212	10524	37905	6
Wine 18	2331	238	232	.	29	211	1583	26	12	.
Tobacco 21	46902	14666	1454	5929	7917	2534	9518	547	3965	152
Flax 22	28	.	.	19	.	9
Hemp 23
Dry forage 24	26262	20158	.	.	6104
Rest annexe II 40	2730597	933585	70804	12424	1336870	97406	254305	946	23878	379
Other processed products 41	18783	4604	3760	243	346	403	8507	372	479	69
Rest chapt. 01 - 24 42	56313	15195	1469	724	22958	2817	9805	262	2753	330
Agr. prod. chapt. 25 - 99 43	577150	175439	62737	175140	20471	52949	64550	11452	2762	11650
Total agricult. prod. 00	12919266	3286241	953214	1266386	3942037	1943047	1151591	100045	229823	46882

¹⁾ The complete set of tables SCE 2151 'EC trade in agricultural products - subject to regulations' covering all countries is available on microfiche which can be obtained free on request.

L'édition complète
est disponible sur
microfiches 1)

TABLEAU SPÉCIAL
COMMERCE DE LA CE EN PRODUITS AGRICOLES
C : soumis aux règlements 1)

import

Janvier - Juin 1984

Valeurs en 1000 ECU

Pays partenaires Produits	EUR 10	Deutsch- land	France	Italia	Nederland	Belg.-Lux.	United Kingdom	Ireland	Danmark	Ελλάδα
1031 ACP (63)										
Viande porcine 01
Viande bovine 02	32757	13099	173	.	73	184	19228	.	.	.
Viande ovine et caprine 03	18	18
Volailles 04	1	.	1
Poissons 05	121203	6123	72190	10705	1141	5480	23190	.	529	1845
Céréales 06	10401	170	427	26	185	1093	5110	3390	.	.
Riz 07	23382	1409	5677	483	14511	22	111	.	.	1169
Produits laitiers 08	477	.	1	476	.
Œufs 09
Fruits et légumes frais 10	25759	1471	14580	30	2743	2193	4718	.	24	.
Fruits et légumes transformés 12	46982	10033	12064	1179	5777	2397	14559	402	204	367
Houblon 13
Fleurs 14	12991	5828	1060	393	2938	1091	1352	11	279	41
Huiles, graisses 15	360377	53358	94134	17022	46657	22508	88368	9134	24857	2339
Graines, semences 16	3801	215	678	.	2871	26	11	.	.	.
Sucre 17	351022	2030	48099	1237	3807	843	291080	1455	2471	.
Vin 18	119	.	41	.	.	.	78	.	.	.
Tabac 21	130589	27491	4873	.	36222	10130	44071	1582	4124	2096
Lin 22	15	.	.	15
Chanvre 23
Fourrages déshydratés 24
Reste annexe II 40	1042904	189383	103070	10311	310370	29545	380100	14478	2324	3323
Autres produits transformés 41	3168	17	2965	.	3	3	187	.	.	13
Reste chap. 01 - 24 42	1395016	342716	449987	170362	106300	41126	260119	3317	9167	11922
Prod. agr. chap. 25 - 99 43	658837	135615	214171	186300	18618	32832	39770	6906	2431	22194
Total prod. agricoles 00	4219819	790956	1024191	398063	552216	149473	1172032	40675	46886	45327
1040 CLASSE 3										
Viande porcine 01	25303	9059	1472	2074	9087	1016	869	5	.	1721
Viande bovine 02	50069	18436	1913	22450	956	450	2949	.	541	2374
Viande ovine et caprine 03	37915	6912	4042	24608	3	114	.	.	.	2236
Volailles 04	40649	18819	15346	4879	574	1020	.	11	.	.
Poissons 05	58973	12938	15159	5762	6986	4544	6525	4	5782	1273
Céréales 06	16184	4960	335	3463	695	5153	1212	72	181	113
Riz 07	1672	207	36	29	8	1360	32	.	.	.
Produits laitiers 08	9007	4446	322	239	626	2499	77	.	1	797
Œufs 09	6675	1578	78	2182	1314	348	443	.	732	.
Fruits et légumes frais 10	35214	19614	2573	1145	4561	173	6256	77	677	139
Fruits et légumes transformés 12	126304	80421	11176	1679	10917	6937	9680	97	4457	940
Houblon 13	3346	973	208	30	2133
Fleurs 14	1428	823	40	246	272	34	6	.	5	2
Huiles, graisses 15	170173	50530	22542	4691	34802	3676	22661	1	30934	536
Graines, semences 16	34037	11374	6680	5320	8692	295	1033	23	472	148
Sucre 17	16633	3612	845	2862	437	637	1637	.	6603	.
Vin 18	18318	13934	79	10	174	175	3555	9	380	2
Tabac 21	18099	6120	5938	524	4047	730	528	.	212	.
Lin 22	15056	83	1729	396	17	12144	687	.	.	.
Chanvre 23	1940	31	907	110	610	282
Fourrages déshydratés 24	2880	911	.	1969
Reste annexe II 40	220988	75740	41380	35874	18459	12543	34532	60	2145	255
Autres produits transformés 41	17091	5668	4119	468	3068	555	2510	37	374	94
Reste chap. 01 - 24 42	172496	72729	34362	26129	14101	4209	18152	187	2121	506
Prod. agr. chap. 25 - 99 43	681845	138431	64426	228207	29645	28223	176845	1113	10011	6744
Total prod. agricoles 00	1782095	556549	235707	375346	149239	69580	290471	1696	65628	17879
400 ETATS UNIS										
Viande porcine 01	13654	1478	3039	9	2609	2355	4164	.	.	.
Viande bovine 02	69468	862	36247	.	12404	6282	12356	155	1110	52
Viande ovine et caprine 03	867	3	23	.	264	.	533	.	.	44
Volailles 04	6906	2546	971	668	1245	62	974	205	73	162
Poissons 05	84722	5228	18955	3395	6840	5025	42747	222	2119	191
Céréales 06	450525	14813	67571	63513	58014	187921	57353	348	867	125
Riz 07	77667	3077	19250	4554	1628	46649	2428	.	81	.
Produits laitiers 08	1138	45	225	3	117	84	482	25	153	4
Œufs 09	2403	609	179	356	771	76	226	185	1	.
Fruits et légumes frais 10	133926	40771	31429	5598	17615	2271	31811	278	4153	.
Fruits et légumes transformés 12	68610	20036	13064	5516	8983	3047	15310	716	1576	362
Houblon 13	5639	1666	117	11	2094	270	477	977	26	1
Fleurs 14	15355	6976	196	1336	6010	215	458	1	77	86
Huiles, graisses 15	2464076	726374	168740	2794006	760630	268163	175734	16763	55108	13158
Graines, semences 16	61310	4042	13859	18004	12163	624	6489	85	2154	3890
Sucre 17	25605	999	2163	.	12733	692	4426	1076	3506	10
Vin 18	4073	542	454	.	67	484	2386	92	48	.
Tabac 21	335861	106633	7633	47713	55465	17703	70782	3082	25600	1250
Lin 22	45	.	.	43	.	2
Chanvre 23
Fourrages déshydratés 24	4339	3312	.	.	1027
Reste annexe II 40	703058	208585	54294	10091	282397	30799	101466	7232	6603	571
Autres produits transformés 41	30401	5621	6494	852	1136	1049	13727	739	923	160
Reste chap. 01 - 24 42	84124	23550	5370	1966	23146	4150	14443	773	9766	960
Prod. agr. chap. 25 - 99 43	751828	208661	98687	233034	18952	47092	97739	21978	12983	12682
Total prod. agricoles 00	5395600	1387449	548960	675868	1286310	625015	656531	54932	126827	33708

1) L'édition complète de l'élaboration : SCE 2151 « Commerce de la CE en produits agricoles soumis aux règlements » pour tous les partenaires commerciaux est disponible sur microfiches qui seront envoyées gratuitement.

SPECIAL TABLE

EC TRADE IN AGRICULTURAL PRODUCTS

C : subject to regulations ¹⁾

The complete set of tables is available on microfiche ¹⁾

export

Quantity in 1000 kg

January - June 1984

Trading partners		EUR 10	Deutsch-land	France	Italia	Nederland	Belg.-Lux.	United Kingdom	Ireland	Danmark	Ελλάδα
Products											
1000 W O R L D											
Pork	01	747803	82551	24699	21861	373142	112819	37098	12119	83506	8
Beef	02	1340975	298246	336231	56387	172170	87844	117327	202053	90806	111
Sheep and goat meat	03	55099	2635	5378	255	9255	3725	25282	8031	369	171
Poultry	04	395261	17588	163854	5210	143097	17496	18294	2511	28977	234
Fish	05	1024257	168461	77625	45355	193512	41915	95338	72135	325759	4157
Cereals	06	23575537	2536179	11953867	587385	1821596	1981783	3274772	142394	649075	628486
Rice	07	487955	21976	58315	256403	56957	69604	1618	168	322	22592
Dairy produce	08	4028697	1352603	775305	23778	862317	339804	171312	249518	251482	2578
Eggs	09	303506	20514	20721	904	219884	29740	9283	117	2327	16
Fresh fruit, vegetable	10	3216117	99880	671752	821358	1080938	216063	48956	7117	12100	257953
Processed fruit, vegetable	12	1809037	207153	176639	585463	348936	156523	42205	7005	34226	250887
Hops	13	15832	13380	535	.	5	615	1250	47	.	.
Flowers	14	417206	15409	14768	30529	276676	37997	3038	331	37171	1287
Oils and fats	15	4498119	1024043	439506	164608	1627374	912154	77657	5309	140072	107396
Grains and seed	16	169177	12806	44558	8142	49144	8903	11700	159	33668	97
Sugar	17	3298634	517316	1609684	14673	296147	511376	164954	36766	109634	38084
Wine	18	1452915	130077	736354	559285	3059	5265	3360	205	1272	14038
Tobacco	21	120042	6134	4993	34759	8027	3140	3987	110	715	58177
Flax	22	102376	448	51917	468	4109	43952	1465	10	2	5
Hemps	23	6137	31	4526	101	.	1478	.	.	1	.
Dry forage	24	151487	951	135398	80	11489	697	.	5	2499	368
Rest annexe II	40	2375224	601022	667584	93968	464127	254621	100240	42703	130777	20182
Other processed products	41	1636256	269847	229211	207382	362537	162696	186623	91440	140072	14040
Rest chapt. 01 - 24	42	9252946	3796840	1864713	268387	1725384	539119	641963	147177	170910	98453
Agr. prod. chapt. 25 - 99	43	5497547	1594660	1947242	67665	395734	536051	353902	146517	413985	41791
Total agricult prod.	00	65978142	12790750	22015373	3854406	10505616	6055180	5389624	1173947	2632135	1561111
1010 INTRA-EC											
Pork	01	718274	81202	18449	17706	369375	110785	35697	12102	72958	.
Beef	02	905754	183641	231305	18991	149119	59351	87378	117103	58856	10
Sheep and goat meat	03	52333	2816	4572	206	9186	3724	29950	8030	49	.
Poultry	04	210093	6890	30498	4659	127872	10246	14884	2459	12476	109
Fish	05	532330	55382	45682	17188	119287	13747	45578	41508	191189	2769
Cereals	06	13023748	622826	7315306	29801	1475275	1224089	1530121	129075	288910	408345
Rice	07	320490	13392	56795	109036	49262	68773	1072	166	48	21946
Dairy produce	08	2735824	1151473	505514	14340	388260	289241	94872	209621	81704	799
Eggs	09	244670	12593	13682	725	179777	27255	8707	113	1818	.
Fresh fruit, vegetable	10	2642978	59818	598309	617223	988295	200071	46675	7115	2764	122708
Processed fruit, vegetable	12	1459870	179682	143493	439045	325892	150230	28278	6853	23088	163309
Hops	13	5063	3082	264	.	.	506	1197	14	.	.
Flowers	14	338504	7559	11088	22751	236676	35651	2604	331	21614	230
Oils and fats	15	3357285	694129	304919	55379	1318523	745956	63593	5297	105389	64100
Grains and seed	16	125554	8784	29380	3850	39345	8153	8168	159	27627	88
Sugar	17	1045311	108471	489531	14563	151502	157231	26054	24546	56413	17000
Wine	18	1030949	79928	489196	439964	2891	5160	1952	198	849	10811
Tobacco	21	46459	3476	3579	12349	7017	3092	2552	110	397	13887
Flax	22	77338	347	46239	436	4046	25286	974	10	.	.
Hemps	23	3637	20	2564	86	.	867
Dry forage	24	149047	78	134540	.	11260	692	.	5	2472	.
Rest annexe II	40	1942507	505129	568805	43412	404468	212311	57733	42196	101833	6620
Other processed products	41	952362	147183	150086	113708	231961	138893	89866	47561	29297	4687
Rest chapt. 01 - 24	42	6445153	3427204	630855	210826	1189261	518292	183927	130790	76228	77770
Agr. prod. chapt. 25 - 99	43	3461057	681497	1597525	24494	364217	482580	112717	120204	63959	13864
Total agricult prod.	00	41826590	8036402	13422176	2210738	8142767	4492282	2467669	905566	1219938	929052
1011 EXTRA-EC											
Pork	01	29166	1349	6006	4043	3767	2034	1401	17	10548	1
Beef	02	434569	114605	104641	37082	23051	8260	29949	84950	31950	81
Sheep and goat meat	03	2758	19	804	45	69	1	1332	1	320	167
Poultry	04	185053	10698	133335	492	15225	7250	1410	52	16501	90
Fish	05	491509	113079	31654	28055	74225	28187	49780	30627	134570	1372
Cereals	06	10478154	1865059	4638421	556400	322890	757130	1744651	13319	360165	220119
Rice	07	166826	8491	1499	147261	7301	831	546	2	274	621
Dairy produce	08	1272195	201130	269752	8678	454142	50422	76440	39897	169778	1756
Eggs	09	58716	7921	7039	86	40107	2472	576	4	509	2
Fresh fruit, vegetable	10	572773	40062	73434	203976	92643	15991	2281	2	9336	135048
Processed fruit, vegetable	12	346289	26086	32956	145364	23044	6172	13927	152	11138	87450
Hops	13	10769	10298	271	.	5	109	53	33	.	.
Flowers	14	78701	7850	3679	7778	40000	2346	434	.	15557	1057
Oils and fats	15	1111893	329914	134566	108589	302455	166198	14064	12	12807	43288
Grains and seed	16	41301	4022	15178	4292	8071	750	3532	.	5447	9
Sugar	17	2233487	392096	1119142	94	144645	352119	138900	12220	53221	21050
Wine	18	414434	50149	247139	111855	168	104	1408	7	423	3181
Tobacco	21	73583	2658	1414	22410	1010	48	1435	.	318	44290
Flax	22	25037	101	5678	32	63	18666	491	.	2	4
Hemps	23	2506	11	1962	15	.	511	.	.	1	.
Dry forage	24	2440	873	858	80	229	5	.	.	27	368
Rest annexe II	40	431838	95790	98764	50449	59011	42309	42507	507	28944	13557
Other processed products	41	632286	112659	78915	92186	118882	23798	97637	43879	55006	9324
Rest chapt. 01 - 24	42	2598854	273837	1232850	46898	520756	19069	382468	16387	88345	18244
Agr. prod. chapt. 25 - 99	43	2034875	912194	349702	42552	31517	53471	241185	26313	350026	27915
Total agricult prod.	00	23730006	4580951	8589659	1618912	2283276	1558233	2846387	268381	1355213	628994

¹⁾ The complete set of tables SCE 2151 'EC trade in agricultural products - subject to regulations' covering all countries is available on microfiche which can be obtained free on request.

L'édition complète
est disponible sur
microfiches 1)

TABLEAU SPÉCIAL
COMMERCE DE LA CE EN PRODUITS AGRICOLES
C : soumis aux règlements 1)

export

Janvier - Juin 1984

Valeurs en 1000 ECU

Pays partenaires		EUR 10	Deutsch-land	France	Italia	Nederland	Belg.-Lux.	United Kingdom	Ireland	Danmark	Ελλάδα
Produits											
1000 MONDE											
Viande porcine	01	1086509	102467	40717	35990	528758	175513	47718	18558	136757	31
Viande bovine	02	3110535	663559	847329	87367	474791	162439	264056	390218	220540	238
Viande ovine et caprine	03	178337	5151	23406	382	24253	11532	84534	28245	525	309
Volailles	04	624724	29282	236434	7875	245525	26209	29156	5694	43870	679
Poissons	05	1505555	180385	181385	49967	274524	52697	162818	50446	542085	11248
Céréales	06	5632420	638559	2749286	158773	495407	505969	752640	49205	140739	141842
Riz	07	290376	15760	34792	126488	36742	64761	1469	359	244	9761
Produits laitiers	08	5240033	1087941	1083930	95452	1403569	433729	218531	425265	483207	8409
Œufs	09	392680	30314	30048	1794	269957	38887	16724	372	4555	29
Fruits et légumes frais	10	2172638	66149	418546	500587	837097	159500	34363	5725	6947	143724
Fruits et légumes transformés	12	1581866	202423	175425	417109	389646	113514	56907	8729	33385	184728
Houblon	13	92995	85065	1064	.	42	2717	3610	497	.	.
Fleurs	14	1175566	36720	40585	99588	840454	56888	8950	540	89060	2781
Huiles, graisses	15	2682818	586380	302736	109337	900937	463322	77882	3139	102973	136112
Graines, semences	16	376290	44592	92934	28262	133630	17133	13958	216	45331	234
Sucre	17	1063721	172816	535677	401	77377	155289	59492	18598	38932	5139
Vin	18	1433114	183415	916395	291871	5088	9355	14816	365	1962	9847
Tabac	21	309374	12736	14454	42253	36120	12533	9207	359	1653	180059
Lin	22	131150	438	53988	587	1650	70475	3987	13	7	5
Chanvre	23	2738	54	1628	245	.	809	.	.	1	1
Fourrages déshydratés	24	24443	162	21664	21	2015	102	.	1	393	85
Reste annexe II	40	1315157	214992	270042	48123	303346	108910	259415	29400	71290	9639
Autres produits transformés	41	2992128	492878	383126	237969	602958	308014	420288	308032	221075	17788
Reste chap. 01 - 24	42	6026193	1190072	927000	232016	1532685	375651	1449354	145330	129026	45059
Prod. agr. chap. 25 - 99	43	2442980	413723	611034	82935	230304	195850	470564	50297	301558	86715
Total prod. agricoles	00	41884340	6456033	9993625	2655392	9646875	3521798	4460439	1539601	2616115	994462
1010 INTRA-CE											
Viande porcine	01	1029030	98781	28364	23675	523614	173792	45074	18539	117190	1
Viande bovine	02	2488523	514196	692317	41646	431423	150258	217791	264670	176197	25
Viande ovine et caprine	03	168472	5070	19926	319	24111	11519	79216	28237	74	.
Volailles	04	356492	9795	69906	5918	205950	16338	22230	5463	20829	63
Poissons	05	950510	93860	108917	29006	211537	35265	101512	35604	325611	9198
Céréales	06	3324401	220821	1795548	13320	376962	331046	376906	44130	71899	93769
Riz	07	214561	10742	33551	62971	32146	64154	1012	355	28	9602
Produits laitiers	08	3319604	853057	676120	53090	746763	308111	118274	357741	204119	2329
Œufs	09	308864	18296	18827	1201	219119	32937	15115	349	3020	.
Fruits et légumes frais	10	1791366	44277	349971	369299	759805	140967	31811	5722	553	88961
Fruits et légumes transformés	12	1231107	153775	131592	305888	357055	107435	34860	8369	21137	110996
Houblon	13	21865	16753	461	.	1	1661	2837	152	.	.
Fleurs	14	891161	16202	26676	68790	667160	50800	6852	540	53565	576
Huiles, graisses	15	1876049	409247	181709	31967	659703	381082	46002	3126	80411	102802
Graines, semences	16	243938	28386	59918	12752	90175	15289	9106	213	27936	163
Sucre	17	373236	61074	203727	290	29667	34469	8503	11179	23132	1195
Vin	18	787994	92582	489847	179512	4659	8783	4036	331	1120	7124
Tabac	21	142637	7012	11820	31408	33600	12453	4087	359	118	41780
Lin	22	84384	310	42054	398	1597	37869	2143	13	.	.
Chanvre	23	1409	23	632	207	.	547
Fourrages déshydratés	24	23968	15	21508	.	1966	101	.	1	377	.
Reste annexe II	40	798130	116500	178726	19744	223071	78182	108391	25807	43239	4470
Autres produits transformés	41	1676629	279736	243841	145516	383632	251039	183441	134275	50850	4299
Reste chap. 01 - 24	42	3936019	761257	426525	147091	1015454	352999	461719	83065	54807	33102
Prod. agr. chap. 25 - 99	43	1615854	245887	484381	31350	182774	161953	310752	45062	129511	24184
Total prod. agricoles	00	27056203	4057654	6296864	1575358	7181944	2759049	2191670	1073302	1385723	534639
1011 EXTRA-CE											
Viande porcine	01	56973	3686	12250	11934	5144	1721	2644	19	19567	8
Viande bovine	02	618913	149363	153995	43842	43368	12072	46265	125546	44343	119
Viande ovine et caprine	03	9831	81	3478	48	142	13	5318	8	451	292
Volailles	04	267730	19487	166449	1647	39575	9871	6926	231	23041	503
Poissons	05	553653	86525	71591	20512	62987	17429	61306	14842	216474	1987
Céréales	06	2281663	399443	953684	145130	110935	174759	375734	5075	68840	48063
Riz	07	75253	4893	1221	63435	4280	607	457	4	216	140
Produits laitiers	08	1907843	234884	407740	41332	645442	125529	100257	67524	279088	6047
Œufs	09	83620	12018	11221	439	50838	5932	1609	23	1535	5
Fruits et légumes frais	10	360979	21872	66564	131152	77292	18531	2552	3	6394	54639
Fruits et légumes transformés	12	340929	40223	43628	110196	32591	5972	22047	360	12248	73664
Houblon	13	71130	68312	603	.	41	1056	773	345	.	.
Fleurs	14	284397	20518	13907	30792	173294	6088	2098	.	35495	2205
Huiles, graisses	15	738274	177133	120999	76747	223730	82240	14489	13	9626	33297
Graines, semences	16	123703	16206	33016	15510	41130	1844	4852	3	11071	71
Sucre	17	681206	103269	331674	95	47710	120328	50989	7419	15800	3922
Vin	18	642663	90833	426504	110002	429	570	10780	34	842	2669
Tabac	21	166737	5724	2634	10845	2520	80	5120	.	1535	138279
Lin	22	46766	128	11934	189	53	32606	1844	.	7	5
Chanvre	23	1329	31	996	38	.	262	.	.	1	1
Fourrages déshydratés	24	475	147	156	21	49	1	.	.	16	85
Reste annexe II	40	513663	97665	91283	27896	78281	30710	151024	3593	28051	5160
Autres produits transformés	41	1229789	205828	138634	90682	202389	56947	236847	173757	111063	13442
Reste chap. 01 - 24	42	2566586	414246	499887	70812	477773	19227	940601	62265	70294	11481
Prod. agr. chap. 25 - 99	43	824688	165686	126652	51305	47530	33897	159812	5235	172047	62524
Total prod. agricoles	00	14468793	2338201	3692900	1054581	2367523	758292	2204344	466299	1128045	458608

1) L'édition complète de l'élaboration : SCE 2151 « Commerce de la CE en produits agricoles soumis aux règlements » pour tous les partenaires commerciaux est disponible sur microfiches qui seront envoyées gratuitement.

SPECIAL TABLE
EC TRADE IN AGRICULTURAL PRODUCTS
C : subject to regulations ¹⁾

The complete set of tables is available on microfiche ¹⁾

export

Quantity in 1000 kg

January - June 1984

Trading partners		EUR 10	Deutschland	France	Italia	Nederland	Belg.-Lux.	United Kingdom	Ireland	Danmark	Ελλάδα
Products											
1020 CLASS 1											
Pork	01	7221	238	780	2149	738	196	535	3	2582	.
Beef	02	50045	11623	4309	9678	4117	169	2892	11499	5758	.
Sheep and goat meat	03	1428	16	245	36	25	.	1011	.	95	.
Poultry	04	9009	540	5750	229	790	6	541	1	1152	.
Fish	05	222211	27979	17670	26973	22519	454	16060	5701	103591	1284
Cereals	06	800600	160186	352380	9689	47904	15691	174047	2193	38502	8
Rice	07	30620	6089	45	16296	6622	615	181	2	174	596
Dairy produce	08	203341	37656	80463	8428	43495	1266	5966	898	23673	1496
Eggs	09	15291	5599	3460	76	5593	130	233	4	196	.
Fresh fruit, vegetable	10	378331	39650	54192	162018	75861	14660	1499	2	8601	21848
Processed fruit, vegetable	12	160300	23173	11375	65500	15732	2589	7164	114	9024	25629
Hops	13	7716	7408	255	.	.	34	19	.	.	.
Flowers	14	69971	7789	2412	4845	36726	2226	394	.	15531	48
Oils and fats	15	447613	260253	28400	69719	45078	25642	2378	12	9688	6443
Grains and seed	16	23038	2109	7878	1514	4237	579	1903	.	4813	5
Sugar	17	408334	125692	154128	76	52483	6612	12506	.	47087	9750
Wine	18	345389	48715	208043	84696	39	83	703	7	57	3046
Tobacco	21	28955	2176	369	4691	871	25	154	.	318	20351
Flax	22	15413	99	3597	9	20	11272	414	.	2	.
Hemps	23	2494	11	1962	12	.	508	.	.	1	.
Dry forage	24	1646	863	738	27	18
Rest annexe II	40	248900	75153	55308	35348	18516	12766	20790	452	19896	10671
Other processed products	41	338777	89586	26484	54316	52839	11496	40170	19838	42906	1142
Rest chapt. 01 - 24	42	1978079	178050	1104018	37489	304563	6444	266550	12674	66751	1540
Agr. prod. chapt. 25 - 99	43	1819443	889143	282092	21116	16209	6863	228060	24610	344479	6871
Total agricult. prod.	00	7614165	1999796	2406353	614903	754977	120326	784170	78010	744904	110726
1021 EFTA COUNTR.											
Pork	01	2433	115	300	1170	99	161	246	.	342	.
Beef	02	5521	1281	1586	416	599	168	380	439	652	.
Sheep and goat meat	03	1236	13	209	.	25	.	987	.	2	.
Poultry	04	7070	412	5002	226	630	.	17	.	783	.
Fish	05	114215	23195	4500	1152	3722	82	3935	3297	74267	65
Cereals	06	567096	133648	309334	8588	23061	4674	60873	.	26918	.
Rice	07	28048	6088	37	13924	6613	567	61	2	160	596
Dairy produce	08	44179	12171	19821	3224	3667	29	1234	31	3786	216
Eggs	09	11519	5301	1916	22	4229	18	8	.	25	.
Fresh fruit, vegetable	10	332930	38154	48668	149897	62749	12969	853	.	7917	11723
Processed fruit, vegetable	12	62423	9161	4025	26017	9316	494	1474	29	8038	3869
Hops	13	1304	1250	19	.	.	34	1	.	.	.
Flowers	14	54602	7703	1282	4077	24517	1312	249	.	15426	36
Oils and fats	15	334422	251297	15637	2149	30513	25208	1035	6	8483	94
Grains and seed	16	16691	1308	6871	485	2998	343	869	.	3816	1
Sugar	17	172509	70693	38824	31	417	6579	9685	.	46280	.
Wine	18	101961	6240	60988	33042	12	10	111	1	28	1529
Tobacco	21	4789	892	129	1097	421	8	12	.	294	1916
Flax	22	4437	99	1313	6	.	2992	25	.	2	.
Hemps	23	464	11	355	12	.	85	.	.	1	.
Dry forage	24	1628	863	738	27	.
Rest annexe II	40	157063	64541	44143	6013	7278	1570	7539	107	16732	9140
Other processed products	41	169415	70779	11044	14870	25777	3273	12261	1549	29661	201
Rest chapt. 01 - 24	42	1270965	70901	953462	16048	102838	3990	62865	837	59292	732
Agr. prod. chapt. 25 - 99	43	1568279	827644	140818	10639	11950	3360	206751	24289	342228	600
Total agricult. prod.	00	5035179	1603760	1671021	293105	321431	67926	371471	30587	645160	30718
1030 CLASS 2											
Pork	01	19640	383	5088	1894	2968	903	657	14	7532	1
Beef	02	279926	68729	53265	10488	18622	6294	24331	73059	25057	81
Sheep and goat meat	03	1285	3	559	9	44	1	276	1	225	167
Poultry	04	169089	8092	125319	263	13153	6868	848	51	14446	49
Fish	05	127533	10445	13610	458	38272	27713	2674	6483	27583	95
Cereals	06	6251117	1167378	2232525	538212	267034	589079	1114644	11126	142282	188837
Rice	07	130417	2348	1436	125277	678	216	363	.	99	.
Dairy produce	08	1014778	156841	169683	297	394055	47126	68940	31774	145802	260
Eggs	09	43418	2321	3576	10	34513	2342	341	.	313	2
Fresh fruit, vegetable	10	53204	98	19181	8047	16682	1253	663	.	735	6545
Processed fruit, vegetable	12	167923	2488	21575	71793	6774	3583	6726	38	2089	52857
Hops	13	2453	2340	6	.	5	35	34	33	.	.
Flowers	14	8235	39	1234	2893	2883	119	40	.	19	1008
Oils and fats	15	505210	43280	96195	35206	139615	140487	11528	.	2821	36078
Grains and seed	16	11239	598	4594	2698	1300	163	1408	.	477	1
Sugar	17	1254741	131434	572706	18	92159	302477	126356	12220	6071	11300
Wine	18	34441	1403	30219	1571	129	21	705	.	366	27
Tobacco	21	19234	482	1045	3918	139	23	1281	.	.	12346
Flax	22	5350	2	796	23	43	4405	77	.	.	4
Hemps	23	3	3
Dry forage	24	754	10	120	80	189	5	.	.	.	350
Rest annexe II	40	165352	8751	41974	14148	39374	29493	20527	55	8144	2886
Other processed products	41	277803	19143	51942	34957	61123	12107	56577	23604	11835	6515
Rest chapt. 01 - 24	42	553314	74410	113517	7130	198004	12214	111851	3689	19960	14539
Agr. prod. chapt. 25 - 99	43	152505	13798	52252	20054	3627	41771	11533	801	4654	4015
Total agricult. prod.	00	11248964	1714816	3612617	879444	1329385	1228701	1562580	162948	420510	337963

¹⁾ The complete set of tables SCE 2151 'EC trade in agricultural products - subject to regulations' covering all countries is available on microfiche which can be obtained free on request.

L'édition complète est disponible sur microfiches 1)

TABLEAU SPÉCIAL
COMMERCE DE LA CE EN PRODUITS AGRICOLES
C : soumis aux règlements 1)

Janvier - Juin 1984

Valeurs en 1000 ECU

Pays partenaires		EUR 10	Deutsch-land	France	Italia	Nederland	Belg.-Lux.	United Kingdom	Ireland	Danmark	'Ελλάδα
Produits											
1020 CLASSE 1											
Viande porcine	01	21905	1064	2016	9800	1001	414	845	3	6762	.
Viande bovine	02	86562	12595	7463	12117	8571	270	5012	28270	12264	.
Viande ovine et caprine	03	5825	71	1300	26	21	.	4048	.	157	.
Volailles	04	26385	2979	15681	600	2561	40	2107	15	2422	.
Poissons	05	390432	33536	49022	19173	39305	3333	47346	4982	191973	1762
Céréales	06	240149	61401	85338	2530	22591	5425	48713	781	13362	8
Riz	07	15447	3394	46	7211	3880	476	181	4	121	134
Produits laitiers	08	330617	55977	88179	39505	63720	1364	9922	1807	64903	5240
Œufs	09	21114	6839	4990	422	7194	161	687	23	798	.
Fruits et légumes frais	10	292830	20789	54828	111658	68684	17800	1152	3	5603	12313
Fruits et légumes transformés	12	176221	35904	18554	48797	24881	2897	12640	313	10158	22077
Houblon	13	42135	41010	567	.	.	356	202	.	.	.
Flours	14	251203	20061	8013	21578	158849	5451	1700	.	35425	126
Huiles, graisses	15	250284	112472	18252	49712	35061	20404	9172	13	6383	4815
Graines, semences	16	67093	11247	16576	4248	23153	988	2751	3	8073	54
Sucre	17	93373	32912	31993	71	4672	2205	4531	.	14064	2925
Vin	18	580461	87919	374679	105256	108	492	9233	34	159	2581
Tabac	21	89071	5135	672	3324	2224	46	1030	.	1535	75105
Lin	22	27114	122	6830	49	40	18501	1565	.	7	.
Chanvre	23	1315	30	992	33	.	259	.	.	1	.
Fourrages déshydratés	24	297	145	131	16	5
Reste annexe II	40	301215	70547	54131	16261	37165	13114	82862	3436	20093	3606
Autres produits transformés	41	593806	143770	54710	56286	76843	27284	88853	60619	83764	1677
Reste chap. 01 - 24	42	1619149	289610	305167	53059	329835	8241	525271	55703	48431	3826
Prod. agr. chap. 25 - 99	43	592829	149590	97816	31852	17784	10500	122042	2939	141249	19057
Total prod. agricoles	00	6116626	1199119	1297926	593570	928143	140021	975865	158948	667723	155311
1021 A E L E											
Viande porcine	01	11539	469	983	8886	77	270	293	.	561	.
Viande bovine	02	13602	1506	3020	2113	3861	264	586	914	1338	.
Viande ovine et caprine	03	5292	43	1255	.	21	.	3969	.	4	.
Volailles	04	19248	2264	13040	503	1389	1	279	.	1772	.
Poissons	05	168069	25709	11728	3930	13313	404	6637	1024	105745	179
Céréales	06	158961	45670	72070	2100	11640	1582	15902	.	10017	.
Riz	07	13905	3393	35	5863	3875	445	56	4	100	134
Produits laitiers	08	83610	20626	30521	14519	5658	144	1318	35	10190	599
Œufs	09	13712	5988	2878	64	4642	36	10	.	94	.
Fruits et légumes frais	10	252263	19829	50422	98193	59938	13639	389	.	5032	4821
Fruits et légumes transformés	12	73853	16920	5322	19391	15536	571	3632	122	8873	3486
Houblon	13	9164	8723	21	.	.	356	84	.	.	.
Flours	14	175502	19386	5375	19659	92071	3102	787	.	35014	108
Huiles, graisses	15	153648	102945	5646	1684	17207	20046	1088	5	4843	184
Graines, semences	16	35760	6352	12544	1013	8003	185	1527	.	6091	45
Sucre	17	47825	18935	8716	26	450	2168	3772	.	13758	.
Vin	18	128818	8019	96361	23211	54	61	401	8	81	622
Tabac	21	13702	3913	396	1225	672	27	22	.	1488	5959
Lin	22	6745	122	2188	27	.	4335	66	.	7	.
Chanvre	23	232	30	131	33	.	37	.	.	1	.
Fourrages déshydratés	24	292	145	131	16	.
Reste annexe II	40	107679	37904	19670	3939	9817	1423	20219	560	12120	2027
Autres produits transformés	41	258347	86626	20183	16905	30883	6406	27616	16909	50538	281
Reste chap. 01 - 24	42	358921	110495	46323	13936	86422	4271	62446	1863	32794	371
Prod. agr. chap. 25 - 99	43	297991	120887	34117	8197	7606	4119	34791	2160	85364	750
Total prod. agricoles	00	2408700	668899	443076	244817	373135	63892	185870	23604	385841	19566
1030 CLASSE 2											
Viande porcine	01	32185	1345	9875	2133	4039	747	1759	16	12263	8
Viande bovine	02	403022	92571	85926	14749	34454	9357	38834	96594	30418	119
Viande ovine et caprine	03	4113	10	2178	20	121	13	1177	8	294	292
Volailles	04	233710	15041	147936	1047	35447	9583	4471	216	19548	421
Poissons	05	99217	9384	22171	849	19720	14096	8719	3009	21083	186
Céréales	06	1400722	240350	489634	140685	85204	138060	235797	4294	26357	40341
Riz	07	57527	1468	1161	53998	399	131	276	.	94	.
Produits laitiers	08	1488990	175796	288580	1314	552058	119065	88333	49072	213965	807
Œufs	09	62442	5163	6197	17	43639	5771	913	.	737	5
Fruits et légumes frais	10	37802	332	13694	7369	8525	694	1308	.	790	5090
Fruits et légumes transformés	12	150932	3849	25058	56050	6939	3075	9357	47	2036	44521
Houblon	13	26001	24388	20	.	41	636	571	345	.	.
Flours	14	31290	326	5718	8985	13115	624	395	.	58	2069
Huiles, graisses	15	413297	42522	94360	23834	149315	61760	11171	.	3055	27280
Graines, semences	16	37992	1844	9675	10873	10380	847	1797	.	2574	2
Sucre	17	437269	38946	191759	24	43025	106952	46436	7419	1711	997
Vin	18	56130	2860	48365	2230	321	78	1547	.	683	46
Tabac	21	46729	589	1962	3221	296	34	4090	.	.	36537
Lin	22	10962	6	2336	140	13	8183	279	.	.	5
Chanvre	23	9	1	4	.	.	3	.	.	.	1
Fourrages déshydratés	24	166	2	25	21	37	1	.	.	.	80
Reste annexe II	40	185252	15905	35283	10790	35493	17317	62768	157	6031	1508
Autres produits transformés	41	607681	53035	83004	31394	119662	28578	146537	109331	26638	9502
Reste chap. 01 - 24	42	857804	92324	179894	14209	130005	10272	399644	6540	19294	5622
Prod. agr. chap. 25 - 99	43	122123	60667	21068	14497	2915	11718	31196	372	28417	5873
Total prod. agricoles	00	6803967	824124	1765883	398449	1295163	547595	1097375	277420	416046	181312

1) L'édition complète de l'élaboration : SCE 2151 « Commerce de la CE en produits agricoles soumis aux règlements » pour tous les partenaires commerciaux est disponible sur microfiches qui seront envoyées gratuitement.

SPECIAL TABLE
EC TRADE IN AGRICULTURAL PRODUCTS

 C : subject to regulations ¹⁾

 The complete set of
tables is available on
microfiche ¹⁾
export

Quantity in 1000 kg

January - June 1984

Trading partners Products	EUR 10	Deutsch- land	France	Italia	Nederland	Belg.-Lux.	United Kingdom	Ireland	Danmark	Ελλάδα
1031 ACP (63)										
Pork 01	3753	34	1576	23	446	745	119	14	795	1
Beef 02	34590	8955	13875	911	319	1443	2374	2187	4526	
Sheep and goat meat 03	346		169		4	1	7		165	
Poultry 04	15608	927	5577	42	2468	6165	307	45	73	4
Fish 05	32806	522	8942	3	19606	106	767	1822	1038	
Cereals 06	1078233	102768	708081	4880	30018	121079	75802	9014	17282	9309
Rice 07	34744	2284	79	31620	437	127	197			
Dairy produce 08	180522	26895	32183	60	87653	9608	14898	2865	6351	9
Eggs 09	988	38	287		427	98	138			2
Fresh fruit, vegetable 10	17487	20	5836	35	9988	850	253			495
Processed fruit, vegetable 12	35279	114	4761	28132	439	519	830		62	422
Hops 13	639	556	1		5	20	25	32		
Flowers 14	60		27	1	24	1	7			
Oils and fats 15	58091	14361	15737	2743	14169	8946	1540		563	32
Grains and seed 16	410	33	166	17	138		36		20	
Sugar 17	345066	52464	203510	1	10350	76744	1934		63	
Wine 18	7261	326	6243	547	10	18	110		1	6
Tobacco 21	2263	61	519	1316	11		236			120
Flax 22	20		20							
Hemps 23										
Dry forage 24	15		15							
Rest annexe II 40	17729	351	7185	99	2639	1660	3204	24	62	2505
Other processed products 41	56285	1278	23523	12851	6185	1749	6787	2326	1455	151
Rest chapt. 01 - 24 42	95323	18719	31140	781	24304	1856	13478	1273	9700	72
Agr. prod. chapt. 25 - 99 43	4461	1943	728	226	151	212	1157	1	43	
Total agricult prod. 00	2021979	232649	1070180	84288	209781	231947	124204	19603	36199	13128
1040 CLASS 3										
Pork 01	2305	728	138		61	935	9		434	
Beef 02	104598	34253	47067	16916	312	1797	2726	392	1135	
Sheep and goat meat 03	45						45			
Poultry 04	6955	2066	2266		1282	376	21		903	41
Fish 05	141765	74655	174	624	13434		31026	18443	3396	13
Cereals 06	3426437	537495	2053516	8499	7952	152360	455060		179381	31274
Rice 07	5789	54	18	5688	1		2		1	25
Dairy produce 08	54078	6633	19606	153	16592	2030	1534	7225	303	
Eggs 09	7	1	3		1		2			
Fresh fruit, vegetable 10	141238	314	61	33911	100	78	119			106655
Processed fruit, vegetable 12	18066	425	6	8071	538		37		25	8964
Hops 13	600	550	10			40				
Flowers 14	495	22	33	40	391	1			7	1
Oils and fats 15	159070	26381	9971	3664	117762	69	158		298	767
Grains and seed 16	7024	1315	2706	80	2534	8	221		157	3
Sugar 17	570412	134970	392308		3	43030	38		63	
Wine 18	34604	31	8877	25588						108
Tobacco 21	25394			13801						11593
Flax 22	4274		1285			2989				
Hemps 23	3			3						
Dry forage 24	40				40					
Rest annexe II 40	17586	11886	1482	953	1121	50	1190		904	
Other processed products 41	15706	3930	489	2913	4920	195	890	437	265	1667
Rest chapt. 01 - 24 42	67461	21377	15315	2279	20189	411	4067	24	1634	2165
Agr. prod. chapt. 25 - 99 43	62927	9253	15358	1382	11681	4837	1592	902	893	17029
Total agricult prod. 00	4866877	866339	2570689	124565	198914	209206	499637	27423	189799	180305
400 USA										
Pork 01	1669	12	116		15	28			1498	
Beef 02	2459			36			4	789	1630	
Sheep and goat meat 03	1						1			
Poultry 04	57		27		23	5			2	
Fish 05	26958	475	3085	348	1800	315	3146	215	17561	13
Cereals 06	8257	1975	497	37	5000	61	613	72	2	
Rice 07	219			140			79			
Dairy produce 08	27690	3991	5333	4095	4186	7	1002	267	8339	470
Eggs 09	2371	67	1177		918	37	171		1	
Fresh fruit, vegetable 10	16105	918	1803	2269	8795	1307	5			1008
Processed fruit, vegetable 12	54286	10585	4003	25515	3517	1400	1145	48	196	7887
Hops 13	3181	3035	145				1			
Flowers 14	7957	11	157	179	7342	149	112		6	1
Oils and fats 15	14805	221	355	10738	2783		80	6	305	317
Grains and seed 16	806	122	54	59	413	1	45		109	3
Sugar 17	103963	10412	58430	44	35022	23	32			
Wine 18	162547	28977	88964	43163	2	62	308	5	1	1065
Tobacco 21	16726	1120	201	3037	265	17	37		24	12027
Flax 22	2452		5				2432	15		
Hemps 23										
Dry forage 24										
Rest annexe II 40	21537	2229	1455	6547	6704	429	2224	105	1430	414
Other processed products 41	89353	11374	6273	21153	12834	2972	12519	13936	7876	416
Rest chapt. 01 - 24 42	451505	78600	83799	9343	172032	903	95039	8425	2754	610
Agr. prod. chapt. 25 - 99 43	7430	647	921	140	280	340	4948	23	113	18
Total agricult prod. 00	1022346	154771	256800	126843	261931	10488	121526	23891	41847	24249

¹⁾ The complete set of tables SCE 2151 'EC trade in agricultural products - subject to regulations' covering all countries is available on microfiche which can be obtained free on request.

export

L'édition complète
est disponible sur
microfiches ¹⁾

TABLEAU SPÉCIAL
COMMERCE DE LA CE EN PRODUITS AGRICOLES
C : soumis aux règlements ¹⁾

Janvier - Juin 1984

Valeurs en 1000 ECU

Pays partenaires Produits		EUR 10	Deutsch- land	France	Italia	Nederland	Belg.-Lux.	United Kingdom	Ireland	Danmark	Ελλάδα
1031 ACP (63)											
Viande porcine	01	5178	99	2622	56	326	477	120	16	1454	8
Viande bovine	02	36525	7171	15279	1200	600	1850	3679	1956	4790	.
Viande ovine et caprine	03	1012	.	838	.	8	11	37	.	118	.
Volailles	04	17851	770	6039	147	3958	5454	1324	13	140	6
Poissons	05	23050	775	10672	25	8572	340	1237	706	722	1
Céréales	06	263828	26453	161429	1418	9256	32371	23645	3526	3625	2105
Riz	07	20624	1360	102	18694	232	82	154	.	.	.
Produits laitiers	08	243815	27873	39077	135	111194	25912	20940	5022	13648	14
Œufs	09	2848	115	529	.	1034	795	370	.	.	5
Fruits et légumes frais	10	7936	16	3960	21	3119	320	257	.	.	243
Fruits et légumes transformés	12	31400	108	5503	23077	434	512	1340	.	57	369
Houblon	13	7550	6190	2	.	41	508	469	340	.	.
Fleurs	14	545	5	343	9	129	12	47	.	.	.
Huiles, graisses	15	59185	13535	16334	3609	15908	7461	1759	.	515	64
Graines, semences	16	2144	73	613	67	1144	7	115	.	125	.
Sucre	17	121409	15538	74123	1	5298	25436	991	.	24	.
Vin	18	16089	681	14365	569	55	71	334	.	3	11
Tabac	21	3357	68	1239	680	25	.	1047	.	.	298
Lin	22	12	.	11	.	.	1
Chanvre	23	5	1	4
Fourrages déshydratés	24	2	.	2
Reste annexe II	40	20053	460	6319	266	2405	2478	6785	42	42	1256
Autres produits transformés	41	86697	2347	22266	7148	14611	4324	16164	16689	2924	224
Reste chap. 01 - 24	42	138036	15907	30314	4164	22267	3768	57258	1793	2426	141
Prod. agr. chap. 25 - 99	43	3271	849	856	284	98	136	1008	1	31	.
Total prod. agricoles	00	1112422	120392	412841	61580	200714	112326	139076	30104	30644	4745
1040 CLASSE 3											
Viande porcine	01	2883	1277	359	1	104	560	40	.	542	.
Viande bovine	02	129329	44197	60606	16976	343	2445	2419	682	1661	.
Viande ovine et caprine	03	93	93	.	.	.
Volailles	04	7635	1467	2852	.	1567	248	348	.	1071	82
Poissons	05	64004	43605	398	490	3962	.	5241	6851	3418	39
Céréales	06	640792	97692	378712	1915	3140	31274	91224	.	29121	7714
Riz	07	2279	31	14	2226	1	.	.	.	1	6
Produits laitiers	08	88236	3111	30981	513	29664	5100	2002	16645	220	.
Œufs	09	64	16	34	.	5	.	9	.	.	.
Fruits et légumes frais	10	50347	751	42	12105	83	37	92	.	1	37236
Fruits et légumes transformés	12	13776	470	16	5349	771	.	50	.	54	7066
Houblon	13	2994	2914	16	.	.	64
Fleurs	14	1904	131	176	229	1330	13	3	.	12	10
Huiles, graisses	15	74693	22139	8387	3201	39354	76	146	.	188	1202
Graines, semences	16	18618	3115	6765	389	7597	9	304	.	424	15
Sucre	17	150584	31411	107922	.	13	11171	22	.	25	.
Vin	18	6072	54	3460	2516	42
Tabac	21	30937	.	.	4300	26637
Lin	22	8690	.	2768	.	.	5922
Chanvre	23	5	.	.	5
Fourrages déshydratés	24	12	.	.	.	12
Reste annexe II	40	27196	11213	1869	845	5623	279	5394	.	1927	46
Autres produits transformés	41	28302	9023	1120	3002	5884	1085	1457	3807	661	2263
Reste chap. 01 - 24	42	89639	32312	14826	3544	17933	714	15686	22	2569	2033
Prod. agr. chap. 25 - 99	43	109736	10029	7768	4956	26831	11679	6574	1924	2381	37594
Total prod. agricoles	00	1548800	314958	629091	62562	144217	70676	131104	29931	44276	121985
400 ETATS UNIS											
Viande porcine	01	5589	72	545	.	27	106	.	.	4839	.
Viande bovine	02	6200	.	.	131	.	1	8	2218	3842	.
Viande ovine et caprine	03	1	.	1
Volailles	04	93	.	42	.	32	14	.	.	5	.
Poissons	05	89077	2132	6443	753	9333	2538	16534	495	50808	41
Céréales	06	9735	4945	147	38	3453	62	1000	88	2	.
Riz	07	253	.	.	169	.	.	84	.	.	.
Produits laitiers	08	99783	11644	22266	19232	13755	24	3046	1019	27094	1703
Œufs	09	2472	71	1158	.	980	32	229	1	1	.
Fruits et légumes frais	10	16764	424	1626	5219	5254	3199	22	.	.	1020
Fruits et légumes transformés	12	56219	14171	6932	17028	6088	1716	2901	123	551	6709
Houblon	13	14861	14411	440	.	.	.	10	.	.	.
Fleurs	14	50469	84	634	988	46929	1143	603	.	80	8
Huiles, graisses	15	27710	300	960	19398	5719	.	122	8	597	606
Graines, semences	16	7758	633	731	391	5214	16	342	3	423	5
Sucre	17	13928	3651	7477	43	2687	23	47	.	.	.
Vin	18	334180	53876	199473	70920	5	409	8065	21	2	1409
Tabac	21	51352	616	159	1696	161	19	16	.	47	48638
Lin	22	3218	.	24	.	.	3079	115	.	.	.
Chanvre	23
Fourrages déshydratés	24
Reste annexe II	40	84370	13155	20809	750	18914	3692	19749	1744	4820	737
Autres produits transformés	41	185345	36440	15818	22479	23498	8989	29528	28518	19410	665
Reste chap. 01 - 24	42	782282	118834	164046	23261	172240	2316	260505	35200	5692	2188
Prod. agr. chap. 25 - 99	43	64963	1599	3652	821	894	2389	17404	1	38141	62
Total prod. agricoles	00	1906622	275058	453383	183317	315183	29767	360330	69439	156354	63791

¹⁾ L'édition complète de l'élaboration : SCE 2151 « Commerce de la CE en produits agricoles soumis aux règlements » pour tous les partenaires commerciaux est disponible sur microfiches qui seront envoyées gratuitement.

SPECIAL TABLE

**EC TRADE IN PETROLEUM ¹⁾
AND PETROLEUM PRODUCTS ²⁾**

import

Quantity in 1000 kg

January - June 1984

Trading partners	EUR 10	Deutschland	France	Italia	Nederland	Belg.-Lux.	United Kingdom	Ireland	Danmark	Ελλάδα
PETROLEUM OILS, CRUDE										
W O R L D	158036808	34829384	38641003	33515308	23592424	10523873	10763328	669189	2712579	2789720
FRANCE	23265	23265
BELG. -LUXBG.	105790	.	.	.	105790
NETHERLANDS	890678	658945	15	.	.	231718
FR GERMANY	496	496	.
ITALY	104656	103652	1004
UTD. KINGDOM	23812711	8677383	6455633	319611	3991103	2765127	.	669189	934665	.
GREECE	322109	.	322109
INTRA-EC	25259705	9463245	6778761	319611	4096893	2996845	.	669189	935161	.
EXTRA-EC	132501896	25090982	31862242	33195698	19495531	7527028	10763328	.	1777367	2789720
PRINCIPAL COUNTRIES										
NIGERIA	19061619	5031926	6089320	3115706	1983964	2068587	598658	.	173458	.
SAUDI ARABIA	17333530	2016119	5590602	5607042	818139	1134095	1067381	.	83064	1017088
LIBYA	16715949	5946076	2361594	5928502	861838	677838	86394	.	.	853707
IRAN	14253969	953494	1751483	4699501	4431327	626848	1239660	.	281656	.
SOVIET UNION	14185866	2855292	2733822	4333172	2179295	870673	767520	.	373941	72151
NORWAY	8284159	1269825	814240	.	1628557	171504	4400033	.	.	.
ALGERIA	5878495	1524207	2170561	605955	1375108	2965	199699	.	.	.
EGYPT	5712938	544243	1239575	3598701	171736	44274	65879	.	.	48530
IRAQ	5441810	911424	1363417	944714	654670	897369	80027	.	.	589989
MEXICO	4940272	.	1969953	663451	1803560	79157	424151	.	.	.
U. A. EMIRATES	4514029	627256	2530628	871403	145182	67367	131790	.	.	140403
VENEZUELA	4393368	2218062	308009	834448	198485	335792	498572	.	.	.
KUWAIT	2836540	148719	.	68781	1650432	138706	.	.	829902	.
QATAR	1830092	281677	958065	406159	184191
SYRIA	1287428	424964	330158	439405	.	12517	80384	.	.	.
ANGOLA	1145138	.	.	139944	436261	2849	566282	.	.	.
GABON	1043789	255866	537229	80811	85135	94748
CAMEROON	985435	.	514744	90029	193950	73633	113079	.	.	.
TUNISIA	794573	1243	346292	379186	67852
INDIA	708593	.	.	111786	497874	4130	94803	.	.	.
PETROLEUM PRODUCTS										
W O R L D	76321141	19863589	9171828	14681027	8074712	8281143	10873098	1644142	3091635	639967
FRANCE	2818492	816178	.	674730	300386	207305	699762	102196	8606	19329
BELG. -LUXBG.	5353104	2525150	789036	116303	942372	.	935868	36938	6278	1159
NETHERLANDS	15835938	8340438	1013775	104710	.	4176238	1718213	155220	308890	18456
FR GERMANY	1746474	.	522299	80475	274146	290543	464504	1602	104444	8461
ITALY	825854	63024	466727	.	20526	62715	113991	818	15801	82252
UTD. KINGDOM	4285472	608750	1262267	193765	527987	394543	.	1241395	53647	3118
IRELAND	243409	2595	64	24	39	1	240633	.	52	1
DENMARK	392400	64823	3004	54	57	50	323383	2	.	527
GREECE	798862	833	31042	571807	30239	52583	112358	.	.	.
INTRA-EC	32299986	12421789	4088212	1741861	2096247	5183974	4598714	1538169	497716	133304
EXTRA-EC	43530380	7374453	5083407	12939139	5970813	2686961	6274385	101515	2593046	506661
PRINCIPAL COUNTRIES										
SOVIET UNION	9920932	2600967	998102	1215545	2374545	1665601	887509	95065	54890	28708
KUWAIT	4386872	492133	227112	2774134	538520	22002	332971	.	.	.
USA	3681932	487312	1030299	1252988	176734	117977	436538	936	135091	42057
ALGERIA	3392974	734614	660204	704224	517514	129650	646768	.	.	.
SWEDEN	2924148	651902	59442	337	143892	42158	569894	45	1456475	3
SPAIN	2813002	321728	122260	228507	672970	420966	1045304	.	.	1267
ROMANIA	2601033	17924	86833	2104451	87485	1777	251416	.	.	51147
VENEZUELA	1756756	110478	228755	1154553	93401	2060	138117	.	29392	.
FINLAND	1378745	513234	166060	.	138004	.	170593	47	390807	.
IRAQ	1043603	34801	165495	536027	.	.	1	.	.	307279
NORWAY	991151	306596	166587	150	137647	29368	118985	.	231818	.
NL ANTILLES	858996	18362	271677	150871	176395	69535	154200	.	17956	.
LIBYA	758276	60800	55727	358968	45380	30216	207185	.	.	.
TURKEY	718253	37262	96478	539984	19296	.	25187	.	.	46
SYRIA	623444	13056	215491	394897
TRINIDAD, TOB	571128	5748	.	37419	899	50219	476843	.	.	.
GERMAN DEM. R	552449	.	5878	591	44701	12699	241504	.	247053	23
SAUDI ARABIA	494256	31433	200178	132524	35246	.	94845	.	.	30
YUGOSLAVIA	489638	53972	12514	347139	73461	2018	2	.	.	532
SOUTH YEMEN	341290	22244	.	221052	55479	24166	18000	.	.	349
CZECHOSLOVAK	341241	319211	1998	6109	10533	1934	.	.	1441	15
BAHAMAS	241090	27	82455	125610	4278	.	28720	.	.	.
BRAZIL	211073	2741	6261	173996	19841	.	2900	5308	26	.
EGYPT	184068	34877	.	80429	48804	.	19842	16	.	100
COLOMBIA	176410	.	50879	77830	47701
POLAND	162341	87875	15576	5942	37728	2174	8031	.	5017	.
IRAN	158354	7986	27915	77609	27811	.	17033	.	.	.
HUNGARY	147648	119678	3664	17923	4289	227	804	.	523	540
MOROCCO	142741	1452	8982	.	132307
PORTUGAL	130100	8010	47	148	49018	1049	71828	.	.	.
CAMEROON	128638	58718	.	.	51732	.	18188	.	.	.
BULGARIA	126594	2653	3114	28744	24360	5691	.	.	.	82032
SWITZERLAND	125551	121252	2355	1572	65	85	123	1	88	10
CUBA	102191	.	.	.	102191
CANADA	88851	4035	8115	8414	14441	479	53310	48	8	1
ARGENTINA	85836	33664	21346	6725	1947	.	.	.	22154	.

¹⁾ SITC, Rev. 2 : 333.

²⁾ SITC, Rev. 2 : 334 + 335.

TABLEAU SPÉCIAL

COMMERCE DE LA CE EN PÉTROLE ¹⁾
ET PRODUITS DÉRIVÉS DU PÉTROLE ²⁾

import

Janvier - Juin 1984

Valeurs en 1000 ECU

Pays partenaires	EUR 10	Deutschland	France	Italia	Nederland	Belg.-Lux.	United Kingdom	Ireland	Danmark	Ελλάδα
HUILES BRUTES DE PETROLE										
M O N D E	41591048	9417350	10310503	8613158	6183138	2729976	2804375	180996	699991	651561
FRANCE	5156	5156
BELG. - LUXBG.	31954	.	.	.	31954
PAYS-BAS	219712	167917	6	.	.	51789
RF ALLEMAGNE	89	89	.
ITALIE	29322	29147	175
ROYAUME-UNI	6524752	2389568	1784941	88581	1082148	747602	.	180996	250916	.
GRECE	79533	.	79533
INTRA-CE	6890518	2591789	1864654	88581	1114102	799391	.	180996	251005	.
EXTRA-CE	34627693	6752734	8445849	8524576	5069037	1930584	2804375	.	448977	651561
<i>PRINCIPAUX PAYS</i>										
NIGERIA	5111294	1394317	1612536	822136	527917	553845	155015	.	45528	.
ARABIE SAOUD	4365660	493637	1474410	1441672	202898	275187	255112	.	19462	203282
LIBYE	4568634	1637619	652124	1604447	237918	185653	23082	.	.	227791
IRAN	3651325	243568	467775	1256513	1135567	157952	320290	.	69660	.
U. R. S. S.	3664820	734905	716495	1120577	559244	221842	199563	.	95480	16714
NORVEGE	2310766	356029	231949	.	451473	47048	1224267	.	.	.
ALGERIE	1754639	461710	645093	181248	411105	840	54643	.	.	.
EGYPTE	1421987	138942	319927	879268	44334	11832	17242	.	.	10442
IRAQ	1435209	246341	362703	245458	176508	242580	21273	.	.	140346
MEXIQUE	1139904	.	469891	144341	410464	17093	98125	.	.	.
EMIRATS ARAB	1184945	174190	669846	224199	38742	18545	34845	.	.	34578
VENEZUELA	992656	576550	55624	162765	41474	63112	93131	.	.	.
KOWEIT	706793	37543	.	14485	410426	34790	.	.	209549	.
QATAR	514759	78728	271307	113322	51402
SYRIE	282803	94376	71957	97724	.	2524	16222	.	.	.
ANGOLA	290931	.	.	36289	111785	710	142147	.	.	.
GABON	259776	63024	134904	15378	22697	23773
CAMEROUN	261843	.	137645	24084	51375	18672	30067	.	.	.
TUNISIE	211175	308	90083	102376	18408
INDE	193369	.	.	32611	134305	1116	25337	.	.	.
PRODUITS DERIVES DE PETROLE										
M O N D E	20828897	5836164	2519986	3544868	2362870	2288679	2754957	484496	870647	166230
FRANCE	784683	247542	.	161965	94205	77681	172466	21337	3431	6056
BELG. - LUXBG.	1531523	732129	227923	38914	273069	.	248205	6591	3478	1214
PAYS-BAS	4627716	2498118	329402	31664	.	1180842	442490	33554	101242	10404
RF ALLEMAGNE	521392	.	152345	39840	84178	84611	119779	1089	35044	4506
ITALIE	290743	26101	158361	.	9146	24967	40688	684	5998	24798
ROYAUME-UNI	1353969	205884	385193	73071	161098	118658	.	389676	17824	2565
IRLANDE	58422	1059	235	229	94	1	56633	.	170	1
DANEMARK	95482	20706	1185	68	214	41	73107	4	.	157
GRECE	197948	368	10178	127181	7122	16954	36145	.	.	.
INTRA-CE	9461886	3731908	1264824	472993	629131	1503766	1189510	452939	167183	49702
EXTRA-CE	11234099	2083313	1254903	3071895	1732146	676304	1565449	30153	703410	116526
<i>PRINCIPAUX PAYS</i>										
U. R. S. S.	2744908	766953	283449	289542	672589	425015	256026	27678	14562	9094
KOWEIT	1123648	152801	65246	670466	155641	4856	74638	.	.	.
ETATS-UNIS	536159	65708	119697	173816	34897	17209	106315	1020	10193	7304
ALGERIE	1034346	230423	202674	221146	163074	42052	174977	.	.	.
SUEDE	830606	181930	18718	501	44383	10839	149718	25	424485	7
ESPAGNE	709203	83848	40277	59055	185457	105796	234357	1	.	412
ROUMANIE	658184	6214	26788	522417	27566	718	58743	.	.	16738
VENEZUELA	430098	33530	61771	264984	28702	816	31435	.	8860	.
FINLANDE	407759	156882	48238	.	45749	.	40103	51	116736	.
IRAQ	234990	8592	41861	119708	64829
NORVEGE	288323	92997	49528	10	36652	7870	35283	3	65980	.
ANTILLES NL	209644	5317	58038	33310	58037	14826	38453	.	1663	.
LIBYE	198850	15559	18245	93801	11487	6949	52809	.	.	.
TURQUIE	186688	10571	28729	134638	6441	.	8293	.	.	16
SYRIE	137055	4184	47843	85028
TRINIDAD, TOB	129356	3596	.	8251	371	11383	105755	.	.	.
RD. ALLEMANDE	125473	.	2774	340	10436	2887	52734	.	56279	23
ARABIE SAOUD	126657	7225	47950	31894	11583	.	27997	.	.	8
YUGOSLAVIE	145800	16773	4669	100632	22726	841	2	.	.	157
YEMEN DU SUD	82400	7367	.	50529	15337	5179	3894	.	.	94
TCHECOSLOVAQ	92836	85442	568	1651	3919	732	.	.	514	10
BAHAMAS	57157	8	20167	28054	1341	.	6587	.	.	.
BRESIL	61944	1444	3128	46009	8430	.	1751	1178	4	.
EGYPTE	58222	10961	.	25327	15584	1	6325	4	.	20
COLOMBIE	37025	.	10384	17251	9390
POLOGNE	44831	22722	3880	2776	12620	842	528	.	1463	.
IRAN	40667	2510	6582	17615	8573	.	5387	.	.	.
HONGRIE	45047	34679	1365	6159	1693	45	489	.	271	346
MAROC	46658	459	2837	.	43362
PORTUGAL	37919	2454	19	79	16637	433	18297	.	.	.
CAMEROUN	31045	13846	.	.	12959	.	4240	.	.	.
BULGARIE	36974	888	1201	10959	7885	2200	.	.	.	13841
SUISSE	34697	30555	1881	1472	164	218	177	3	191	36
CUBA	32441	.	.	.	32441
CANADA	26986	1690	3272	3556	6779	204	11434	34	15	2
ARGENTINE	16694	4228	8673	1096	745	.	.	.	1952	.

¹⁾ CTCI, Rév. 2 : 333.²⁾ CTCI, Rév. 2 : 334 + 335.

SPECIAL TABLE
**EC TRADE IN PETROLEUM ¹⁾
AND PETROLEUM PRODUCTS ²⁾**
export

Quantity in 1000 kg

January - June 1984

Trading partners	EUR 10	Deutsch-land	France	Italia	Nederland	Belg.-Lux.	United Kingdom	Ireland	Danmark	Ελλάδα
PETROLEUM OILS, CRUDE										
WORLD	37759348	2612	23298	68651	1384216	7	36005448		275116	
FRANCE	6904132			978			6903154			
BELG. -LUXBG.	2277348	344			1373960		903044			
NETHERLANDS	8122735	1699				7	8121029			
FR GERMANY	5112616		23213	67673	10251		4736363		275116	
ITALY	572954				4		572950			
UTD. KINGDOM	21		20		1					
IRELAND	668988						668988			
DENMARK	1078484	568					1077916			
INTRA-EC	24737279	2612	23233	68651	1384216	7	22963444		275116	
EXTRA-EC	13022070	1	65				13022004			
USA	7439279						7439279			
SWEDEN	3755693						3755693			
CANADA	534544		65				534479			
NORWAY	451744						451744			
SPAIN	233232						233232			
PORTUGAL	210416						210416			
FINLAND	206142						206142			
CANARY ISLES	121864						121864			
BAHAMAS	69135						69135			
MOROCCO										
IRAN										
PETROLEUM PRODUCTS										
WORLD	54554866	4495318	5248360	5776733	21430871	8318439	7085643	251543	1017095	930864
FRANCE	4775738	486188		807823	1127428	917816	1381826	86	28139	26432
BELG. -LUXBG.	4826545	291878	239891	64313	3794733		435274	5	130	321
NETHERLANDS	3796317	397028	466009	346282		1279815	1303580	2650	402	753
FR GERMANY	12621157		956073	50746	8988427	2217486	358438	96	47825	2066
ITALY	1397244	85561	822891		51661	127511	72259	48	28	237285
UTD. KINGDOM	5144411	473277	734427	48346	2304713	1006187		239701	322635	15145
IRELAND	1467824	807	90642	125	33698	26465	1316085		2	
DENMARK	460026	67507	8039	14823	296665	4865	69616	9		502
GREECE	665183	3394	16876	541391	58968	1275	40507	1	2771	
INTRA-EC	35154421	1805634	3332847	1873847	16656286	5581201	4977579	242595	401931	282501
EXTRA-EC	13107943	1411536	1915511	2759055	2167012	1697600	1884756	8948	615167	648358
<i>PRINCIPAL COUNTRIES</i>										
USA	3338399	6441	137811	638896	547199	681802	874526	2	59	451663
SWITZERLAND	2417292	626579	792700	251535	204204	531174	4180	6	3	6911
SWEDEN	1691768	86016	56164	56158	357564	126920	527836	15	479650	1445
LIBYA	739771	268	64	731788	3968	2030	859		8	786
AUSTRIA	621648	409570	4984	194551	8380	3614	535	4	8	2
PORTUGAL	509506	2610	177352	62382	193352	53644	1362	3	18801	
IRAN	452568	19006	58905	85091	153665	12125	96794		443	26539
SPAIN	364064	12806	184953	4170	57061	51428	53605	2	39	
NORWAY	324114	97221	5696	17094	55269	16115	82684	8909	41122	4
TUNISIA	231563	253	85964	117981	301	27060				24
EGYPT	192923	1327	33368	118261	2560	1813	27001		12	8581
TOGO	152978	110	1724		96514	54829	1			
MALTA	139766	14	111	137109	500	527	493		3	1009
SOVIET UNION	107240	33526	50039	7293	2159	7858	3083		7	3275
SAUDI ARABIA	87138	1308	2067	33177	28721	3224	18463	2	35	141
TURKEY	84297	1639	2557	30072	1228	9346	1762		9	37684
AUSTRALIA	79018	1585	814	21	6569	1301	68727		1	
GIBRALTAR	78815	2			77645	41	156			971
YUGOSLAVIA	62702	10003	24075	15384	3067	465	148			9560
FINLAND	62624	9421	7326	22073	11189	2123	10307		185	
CYPRUS	61003	161	24665	21697	337	2794	1342		10	9997
ICELAND	57163	188	6	29	45871	1350	8996		723	
NEW ZEALAND	55616	452	79		53320	1402	363			
ALGERIA	54959	637	24764	13615	11068	910	3825		22	118
U. A. EMIRATES	49252	470	211	5455	37476	2466	2565		454	155
CANARY ISLES	49041	57	6592	4	36574	2581	3233			
NIGERIA	45725	3934	11336	11335	2047	3100	13838		135	
SOUTH AFRICA	43694	13329	1903	13057	3814	3549	8038	4		
FAROE ISLES	42744					40			42704	
BULGARIA	37753	2234	236	117	216	220	9		30	34691
SUDAN	36563	312	11686	9868	7108	1088	1572		1	4928
LEBANON	34461	1267	489	3342	826	632	158			27747
CANADA	32676	454	188	10	127	31330	397			170
MOROCCO	31033	1665	20623	187	7169	1279	110			
GREENLAND	29592								29592	
ANDORRA	29408		28909	474		25				
CAPE VERDE	28807	3			28804					
CUBA	28211	321	5420	11253	10733	61	423			
LIBERIA	28157	1621	1042		21237	1372	67			2818
GUINEA	27869	121	17774	4052	5702	109	111			
GHANA	26874	800		5507	99	19555	913			
HONG KONG	22965	341	223	20860	253	307	981			
KUWAIT	22446	599	12954	453	2909	3093	2213			225
KENYA	22299	2343	8395	5490	4859	320	892			

¹⁾ SITC, Rev. 2 : 333.

²⁾ SITC, Rev. 2 : 334 + 335.

TABLEAU SPÉCIAL

COMMERCE DE LA CE EN PÉTROLE ¹⁾
ET PRODUITS DÉRIVÉS DU PÉTROLE ²⁾

export

Janvier - Juin 1984

Valeurs en 1000 ECU

Pays partenaires	EUR 10	Deutschland	France	Italia	Nederland	Belg.-Lux.	United Kingdom	Ireland	Danmark	Ελλάδα
HUILES BRUTES DE PETROLE										
M O N D E	10067099	388	5267	18988	355293	2	9614734	.	72427	.
FRANCE	1843392	.	.	166	.	.	1843226	.	.	.
BELG. -LUXBG.	591251	10	.	.	352227	.	239014	.	.	.
PAYS-BAS	2167150	289	.	3	.	2	2166856	.	.	.
RF ALLEMAGNE	1372997	.	5214	18819	3065	.	1273472	.	72427	.
ITALIE	158702	1	.	.	.	1	156700	.	.	.
ROYAUME-UNI	12	.	12
IRLANDE	177951	177951	.	.	.
DANEMARK	287515	86	287429	.	.	.
INTRA-CE	6596970	386	5226	18988	355293	2	6144648	.	72427	.
EXTRA-CE	3470131	3	42	.	.	.	3470086	.	.	.
ETATS-UNIS	1986828	1986828	.	.	.
SUEDE	996745	996745	.	.	.
CANADA	143830	.	42	.	.	.	143788	.	.	.
NORVEGE	120193	120193	.	.	.
ESPAGNE	61628	61628	.	.	.
PORTUGAL	54888	54888	.	.	.
FINLANDE	55739	55739	.	.	.
CANARIES	32549	32549	.	.	.
BAHAMAS	17728	17728	.	.	.
MAROC	1	1
IRAN	1	1
PRODUITS DERIVES DE PETROLE										
M O N D E	16335793	1482259	1559924	1814647	6163662	2437293	2256999	59693	292322	268994
FRANCE	1436842	147451	.	250105	352507	259436	412374	265	6360	8344
BELG. -LUXBG.	1400161	90268	84270	26499	1066568	.	132431	1	53	71
PAYS-BAS	1154910	126914	146002	107235	.	381178	391304	1842	186	249
RF ALLEMAGNE	3776561	.	283833	19923	2669357	670404	118149	373	13853	689
ITALIE	369299	39279	195947	.	19748	42880	19900	228	38	51279
ROYAUME-UNI	1323851	119334	189094	21664	586903	274115	.	54609	71868	6264
IRLANDE	429557	843	19485	132	7605	5564	395926	.	2	.
DANEMARK	154391	23983	3307	5104	96183	3062	22543	62	.	147
GRECE	202856	3349	6190	155231	21147	1201	14973	5	760	.
INTRA-CE	10248428	551425	928128	585892	4820012	1637843	1507598	57386	93122	67022
EXTRA-CE	4403197	549086	631796	891765	711238	563831	652010	2307	199202	201962
PRINCIPAUX PAYS										
ETATS-UNIS	991257	5791	44325	180633	156614	187201	264788	7	118	151780
SUISSE	776275	201671	240879	81057	66775	181179	2973	34	8	1699
SUEDE	557268	33695	20397	17743	121865	43679	165145	139	154296	309
LIBYE	240831	281	194	234292	2874	2150	846	.	16	178
AUTRICHE	198585	126683	2864	61195	4515	2718	574	21	14	1
PORTUGAL	122842	2381	40469	14362	47271	12837	1581	12	3929	.
IRAN	156923	13405	17962	28630	50218	6693	31842	.	115	8058
ESPAGNE	100582	5954	47732	2330	15060	14710	14744	12	40	.
NORVEGE	111531	32350	2757	5488	17617	8097	28856	2000	14362	4
TUNISIE	64703	232	22169	36229	152	5913	2	.	.	6
EGYPTE	72433	1406	12580	38319	2003	2778	11313	.	11	4023
TOGO	49920	83	1357	.	30703	17775	2	.	.	.
MALTE	39431	19	83	37894	310	516	391	.	.	217
U. R. S. S.	62570	19220	29549	3668	735	5650	2744	.	15	989
ARABIE SAOUD	50802	1572	2140	10175	17855	2357	16534	19	27	123
TURQUIE	26959	2409	903	10640	742	3402	1461	.	13	7389
AUSTRALIE	33794	1811	643	22	5923	809	24584	.	2	.
GIBRALTAR	19386	2	.	.	19062	34	132	.	.	156
YUGOSLAVIE	25324	7833	5686	7174	1723	455	262	.	.	2191
FINLANDE	33128	5843	4092	9570	6268	1589	5584	5	177	.
CHYPRE	20845	184	7852	6954	223	2062	1198	1	3	2368
ISLANDE	20358	180	6	10	15660	1011	2871	.	620	.
NOUV. ZELANDE	19561	502	48	.	18081	496	434	.	.	.
ALGERIE	37466	594	19831	6403	8603	758	1238	.	10	29
EMIRATS ARAB	21961	365	250	2557	14237	1865	2458	.	172	57
CANARIES	14504	81	2584	4	8057	1952	1826	.	.	.
NIGERIA	26849	3527	5567	4432	1054	2626	9470	.	172	1
AFR. DU SUD	25566	10339	1626	4390	2045	2101	5019	44	2	.
ILES FEROE	13612	31	.	.	13581	.
BULGARIE	9811	2009	277	105	169	240	37	.	57	6917
SOUDAN	18628	316	4617	4906	4333	1065	1811	.	.	1580
LIBAN	11349	1048	388	882	446	513	200	.	.	7872
CANADA	11798	613	247	17	141	10158	572	.	.	50
MAROC	11058	1208	6365	192	2384	798	111	.	.	.
GROENLAND	10241	10241	.
ANDORRE	10107	2	9935	140	.	30
CAP-VERT	8511	2	.	.	8509
CUBA	16052	396	2656	6896	5653	61	390	.	.	.
LIBERIA	10375	1307	367	.	6934	1041	49	.	.	677
GUINEE	9942	141	6503	1404	1704	123	67	.	.	.
GHANA	12603	596	1	4939	60	6065	942	.	.	.
HONG-KONG	9220	527	201	6652	232	274	1333	.	1	.
KOWEIT	11881	525	4928	398	1994	2230	1724	.	1	81
KENYA	10981	2100	3019	2530	2329	216	786	.	.	1

¹⁾ CTCI, Rév. 2 : 333.

²⁾ CTCI, Rév. 2 : 334 + 335.

GENERAL SUMMARY
of EC trade by country

Value in Mio ECU

Partner countries	Import					Export					Trade balance ²⁾				
	1983			1984		1983			1984		1983			1984	
	II	III	IV	I	II	II	III	IV	I	II	II	III	IV	I	II
World	166 746	158 398	180 665	188 709	186 939	159 023	152 774	178 902	181 282	178 607	- 6 722	- 5 623	- 1 763	- 7 447	- 8 332
Intra-EC (EUR 10)	86 081	78 986	90 894	94 677	93 580	84 066	78 462	92 283	96 400	92 439	- 1 015	- 525	- 1 389	- 1 723	- 1 141
Extra-EC	80 488	79 244	89 591	93 806	93 107	73 988	73 338	86 522	83 911	83 619	- 6 486	- 5 907	- 4 068	- 9 896	- 9 488
Class 1	44 397	41 443	47 806	51 406	51 034	39 601	39 893	47 198	47 870	48 096	- 4 798	- 1 651	- 608	- 3 636	- 2 838
EFTA	16 908	15 537	18 542	19 470	19 208	16 860	16 312	19 032	19 312	18 968	- 48	775	490	- 158	- 240
Other Western Europe	4 297	4 038	5 042	5 323	5 501	5 053	4 448	5 591	5 395	5 781	- 757	410	549	72	280
USA and Canada	15 098	14 187	15 888	17 093	16 732	13 026	14 434	16 993	17 684	17 710	- 2 072	247	1 305	691	977
Other class 1	8 094	7 581	8 534	9 520	9 592	4 661	4 698	5 582	5 479	5 637	- 3 433	- 2 983	- 2 952	- 4 041	- 3 956
Class 2	28 423	29 889	32 795	33 498	33 298	28 455	27 997	31 895	30 280	29 569	32	- 1 883	- 810	- 3 218	- 3 940
ACP (63 countries)	4 879	4 983	5 369	6 379	6 253	3 744	3 686	4 320	3 679	3 617	- 935	- 1 297	- 1 049	- 2 700	- 2 638
DOM	86	130	148	101	132	528	508	586	519	669	442	378	450	419	537
TOM	190	100	120	140	196	233	395	371	302	413	43	295	251	162	217
Other class 2	23 468	24 677	27 159	26 879	26 718	23 950	23 407	26 588	26 780	24 861	482	- 1 289	- 562	- 1 099	- 2 058
Class 3 ¹⁾	7 668	7 911	8 990	8 902	8 775	5 942	5 448	6 440	5 781	6 165	- 1 724	- 2 463	- 2 550	- 3 141	- 2 610
Eastern Europe ¹⁾	6 932	7 127	8 136	7 966	7 843	5 145	4 662	5 563	4 883	5 215	- 1 788	- 2 485	- 2 673	- 3 103	- 2 628
Other class 3	733	785	854	936	932	797	787	877	898	951	84	2	23	- 38	18
Miscellaneous	178	187	181	226	252	968	975	1 077	951	2 549	780	808	916	725	2 297
OECD	126 961	117 923	135 757	142 857	141 333	120 997	115 700	136 187	141 273	137 293	- 5 964	- 2 223	430	- 1 584	- 4 039
Mediterranean Basin	11 481	10 711	12 829	13 595	14 081	13 123	11 973	14 720	13 796	13 882	1 642	1 262	1 891	202	- 199
OPEC	13 739	14 841	16 950	16 840	16 004	12 809	12 291	14 161	13 307	12 241	- 930	- 2 549	- 2 788	- 2 533	- 3 783
Latin America	5 038	5 153	5 290	5 368	5 643	2 840	2 842	3 074	2 996	3 147	- 2 398	- 2 511	- 2 216	- 2 371	- 2 496
ASEAN	1 992	1 972	2 089	2 555	2 219	2 104	2 411	2 487	2 253	2 200	111	439	479	- 303	- 19
Main countries :															
Norway	3 634	3 191	3 912	4 150	3 826	1 811	1 582	1 839	1 966	2 010	- 1 823	- 1 609	- 2 072	- 2 185	- 1 815
Sweden	3 792	3 462	4 255	4 409	4 474	3 545	3 528	4 870	4 600	4 308	- 247	66	415	190	- 166
Finland	1 414	1 384	1 521	1 797	1 792	1 165	1 066	1 279	1 283	1 280	- 249	- 298	- 241	- 514	- 512
Switzerland	4 785	4 342	5 236	5 335	5 326	5 779	5 657	6 224	6 615	6 436	- 895	- 1 316	- 989	- 1 280	- 1 111
Austria	2 402	2 353	2 875	2 869	2 713	3 478	3 543	3 997	3 872	3 830	- 1 075	- 1 150	- 1 322	- 1 183	- 1 118
Portugal	900	705	840	953	971	878	837	911	868	959	178	132	71	- 127	- 12
Spain	2 854	2 583	3 273	3 456	3 690	2 946	2 436	3 011	3 046	3 261	82	- 145	- 362	- 410	- 429
Yugoslavia	884	884	977	1 055	1 026	1 171	1 029	1 399	1 155	1 256	307	166	423	100	301
Turkey	457	480	568	687	663	688	736	879	931	984	228	256	311	244	301
Soviet Union	4 564	4 766	5 433	5 121	4 808	3 148	2 735	3 030	2 778	3 012	- 1 416	- 2 031	- 2 403	- 2 343	- 1 796
German Dem. Rep. ¹⁾	374	304	395	419	388	175	180	283	244	234	- 1 419	- 124	- 111	- 175	- 154
Poland	586	653	628	716	794	621	448	558	527	596	- 65	- 205	- 70	- 189	- 198
Czechoslovakia	469	429	519	509	538	313	351	492	328	359	- 156	- 78	- 26	- 181	- 179
Hungary	360	401	505	443	415	484	485	586	473	474	- 178	- 85	- 81	30	60
Romania	421	440	498	628	707	243	177	247	216	216	- 178	- 263	- 252	- 410	- 495
Bulgaria	129	117	130	110	113	234	268	338	270	238	105	152	208	160	126
Morocco	395	315	387	408	454	383	400	527	476	446	- 12	85	150	68	- 8
Algeria	1 873	1 539	2 149	2 201	2 271	1 452	1 359	1 925	1 694	1 733	- 420	- 180	- 224	- 507	- 537
Tunisia	330	249	387	355	341	562	454	627	516	580	- 232	- 205	- 240	- 161	- 240
Libya	2 220	2 288	2 445	2 318	2 554	1 234	1 170	1 275	1 221	1 438	- 986	- 1 099	- 1 171	- 1 097	- 1 651
Egypt	583	698	785	849	1 017	1 341	1 188	1 530	1 480	1 438	758	292	745	611	420
Sudan	40	38	58	64	84	161	161	180	160	124	121	123	122	96	59
Senegal	81	90	105	106	102	135	134	150	126	125	54	44	45	19	23
Liberia	163	141	105	153	148	95	148	53	107	178	- 88	5	- 62	- 45	31
Ivory Coast	374	318	434	529	477	290	207	209	225	204	- 84	- 111	- 225	- 304	- 273
Ghana	58	51	81	51	55	84	63	73	74	64	6	12	- 7	23	9
Nigeria	1 715	2 271	2 159	2 801	2 552	977	1 051	1 454	841	711	- 738	- 1 220	- 706	- 1 960	- 1 842
Cameroon	310	323	403	368	394	220	249	234	269	296	- 90	- 74	- 170	- 109	- 98
Gabon	185	120	223	259	176	136	110	127	140	190	- 50	- 79	- 96	- 119	- 14
Zaire	253	205	225	284	318	123	132	173	172	178	- 123	- 73	- 53	- 112	- 140
Kenya	111	113	142	185	196	122	125	144	164	141	11	13	2	- 30	- 15
Zambia	118	95	113	101	111	38	44	53	56	44	- 79	- 51	- 60	- 45	- 67
South Africa	1 576	1 537	1 863	2 144	2 167	1 348	1 536	1 751	1 722	1 794	- 227	- 2	- 112	- 422	- 373
United States of America	13 487	12 657	13 918	15 225	15 005	11 787	13 139	15 240	15 937	15 990	- 1 700	482	1 322	712	985
Canada	1 612	1 530	1 770	1 868	1 728	1 239	1 295	1 747	1 747	1 720	- 372	- 175	- 17	- 121	- 8
Mexico	626	627	791	785	821	417	456	537	519	453	- 206	- 172	- 254	- 247	- 368
Cuba	54	52	77	58	64	103	88	97	133	138	49	36	19	75	74
Netherlands Antilles	161	56	48	87	131	70	213	134	72	221	- 90	157	88	- 15	89
Colombia	358	272	346	355	332	199	151	244	242	261	- 158	- 121	- 102	- 113	- 71
Venezuela	840	748	692	840	726	193	317	381	415	375	- 646	- 431	- 311	- 424	- 351
Peru	174	187	174	196	201	111	174	111	131	101	- 64	- 13	- 62	- 65	- 100
Brazil	1 633	1 884	1 808	1 894	2 018	597	523	544	743	747	- 1 037	- 1 362	- 1 264	- 1 151	- 1 271
Chile	369	363	354	327	420	121	145	140	145	177	- 248	- 218	- 214	- 182	- 244
Argentina	423	543	616	500	486	557	389	579	304	513	134	- 154	- 37	- 196	28
Lebanon	10	10	10	14	9	455	346	373	276	360	444	336	363	262	351
Syria	252	200	208	262	251	314	348	304	241	250	62	148	96	- 41	- 1
Iraq	925	815	1 030	705	1 009	1 084	973	1 056	913	809	159	157	26	208	- 199
Iran	1 266	1 637	1 984	1 814	2 041	1 793	1 783	1 889	1 969	1 555	527	- 74	- 95	155	- 486
Israel	568	428	489	662	584	824	828	935	846	838	236	400	447	185	254

RÉSUMÉ GÉNÉRAL
du commerce de la CE par pays

import

Valeurs en Mio ECU

1983						1984						Pays partenaires	
J	A	S	O	N	D	J	F	M	A	M	J		J
51 577	48 782	56 984	57 881	59 816	62 640	61 283	61 237	68 176	61 153	64 943	60 716	60 527	Monde
26 271	24 002	28 082	28 682	30 687	30 652	29 688	30 429	34 539	30 919	33 044	29 558	30 271	Intra-CE (EUR 10)
25 257	26 733	28 234	28 143	29 053	31 938	31 502	30 750	31 541	30 156	31 614	31 068	30 163	Extra-CE
13 306	13 117	15 015	15 396	15 940	16 462	17 003	16 696	17 693	16 383	17 892	16 697	16 283	Classe 1
5 216	4 506	5 833	6 046	6 106	6 364	6 365	6 290	6 803	6 195	6 732	6 242	5 961	AELE
1 455	1 187	1 403	1 517	1 683	1 821	1 757	1 698	1 871	1 759	1 893	1 839	1 884	Autr. pays d'Europe occid.
4 402	4 713	5 035	5 060	5 264	5 438	5 777	5 659	5 658	5 404	5 787	5 556	5 453	USA et Canada
2 232	2 711	2 744	2 774	2 888	2 840	3 106	3 051	3 381	3 026	3 500	3 060	3 015	Autres classe 1
9 477	9 985	10 439	9 951	10 333	12 373	11 456	10 891	11 164	10 894	10 919	11 395	10 856	Classe 2
1 502	1 809	1 691	1 703	1 780	1 888	2 206	2 019	2 152	2 083	1 935	2 214	1 894	ACP (63 pays)
42	52	35	48	45	52	36	30	35	35	39	56	51	DOM
36	29	34	36	32	63	64	41	34	82	62	52	54	TOM
7 897	8 074	8 678	8 164	8 477	10 379	9 150	8 791	8 944	8 793	8 884	9 073	8 758	Autres classe 2
2 474	2 681	2 779	2 797	2 779	3 103	3 043	3 171	2 684	2 778	3 004	2 976	3 014	Classe 3 ¹⁾
2 231	2 388	2 500	2 503	2 487	2 836	2 752	2 862	2 348	2 420	2 713	2 893	2 725	Europe orientale ¹⁾
242	264	292	292	292	268	291	309	336	358	291	283	289	Autres classe 3
46	57	58	56	77	50	73	58	95	78	85	90	93	Divers non classés
38 862	36 353	42 681	44 070	45 664	46 148	45 646	45 086	51 092	46 247	49 811	45 155	45 446	OCDE
3 737	3 450	3 537	3 876	4 099	4 848	4 339	4 376	4 894	4 579	4 780	4 687	4 444	Bassin méditerranéen
4 675	5 174	5 059	4 833	5 163	6 929	5 374	5 075	5 388	5 495	5 107	5 428	4 873	OPEP
1 733	1 646	1 789	1 739	1 722	1 826	1 906	1 720	1 742	1 805	1 883	1 952	2 072	Amérique latine
624	663	684	642	688	638	631	671	654	722	756	739	751	ANASE
Principaux pays :													
1 130	966	1 117	1 269	1 233	1 407	1 435	1 382	1 323	1 248	1 290	1 268	1 060	Norvège
1 107	1 004	1 347	1 358	1 428	1 449	1 414	1 427	1 561	1 431	1 586	1 452	1 289	Suède
421	434	512	506	523	481	604	600	592	532	642	611	521	Finlande
1 484	1 164	1 708	1 734	1 682	1 815	1 717	1 630	1 982	1 741	1 829	1 748	1 811	Suisse
819	677	898	874	824	896	824	889	976	892	1 014	807	906	Autriche
247	235	224	272	254	274	329	322	341	313	339	320	344	Portugal
963	790	817	971	1 129	1 254	1 157	1 114	1 187	1 127	1 296	1 256	1 288	Espagne
264	228	354	334	327	314	333	340	382	357	321	347	358	Yougoslavie
153	135	192	175	186	207	233	201	252	233	231	199	178	Turquie
1 480	1 622	1 678	1 627	1 635	1 867	1 804	1 853	1 380	1 420	1 670	1 705	1 721	Union soviétique
103	91	109	120	140	130	127	119	138	123	137	134	112	Rép. démocr. allem. ¹⁾
219	225	206	206	196	227	239	218	257	246	300	244	297	Pologne
147	136	147	171	166	180	168	184	176	187	181	170	170	Tchécoslovaquie
120	132	146	150	163	192	148	134	160	143	131	140	144	Hongrie
133	138	169	163	134	180	209	201	215	254	256	249	226	Roumanie
43	39	35	39	48	44	49	29	33	39	29	44	44	Bulgarie
107	102	107	109	107	151	135	129	146	134	157	142	133	Mercoc
487	518	537	606	657	683	687	718	795	784	705	770	719	Algérie
85	72	112	110	109	171	105	94	156	125	130	64	98	Tunisie
770	882	617	783	690	984	672	757	887	770	890	892	603	Libye
347	277	269	281	281	257	289	305	255	354	331	332	379	Égypte
10	14	11	21	27	27	18	20	26	23	23	17	27	Soudan
26	33	31	38	38	36	29	40	39	34	37	44	44	Sénégal
61	37	52	29	38	36	50	51	52	48	41	56	40	Libéria
117	88	114	128	131	174	172	183	173	154	182	160	129	Côte-d'Ivoire
10	26	15	33	26	22	14	21	15	12	9	34	29	Ghana
660	946	683	862	735	741	920	853	1 026	910	758	867	799	Nigeria
83	110	130	134	140	130	128	154	86	126	122	148	175	Cameroun
39	53	26	48	64	110	141	29	98	97	37	41	62	Gabon
70	59	76	85	56	82	85	110	89	79	107	132	121	Zaïre
33	39	41	33	48	62	56	61	66	69	64	63	38	Kenya
42	42	52	29	37	47	44	34	24	32	25	54	29	Zambie
397	505	635	639	602	615	718	689	737	677	771	719	718	Rép. d'Afr. du S. et Namibie
3 844	4 190	4 480	4 473	4 670	4 848	5 161	5 050	5 012	4 848	5 183	4 959	4 888	États-Unis d'Amérique
458	523	545	589	594	589	618	609	648	556	574	597	584	Canada
262	176	190	282	247	271	288	188	290	292	290	239	308	Mexique
18	15	21	31	23	23	17	18	24	30	24	11	12	Cuba
18	23	14	12	16	17	52	15	18	68	38	38	28	Antilles néerlandaises
90	72	110	109	107	130	122	111	121	121	110	101	122	Colombie
246	246	256	169	290	221	356	255	226	281	232	254	254	Venezuela
73	58	57	59	57	57	69	70	58	48	69	84	85	Pérou
628	612	642	613	582	606	684	628	583	691	649	775	715	Brazil
136	102	125	116	106	132	89	109	129	129	142	149	122	Chili
122	220	202	216	185	232	185	177	159	143	184	182	296	Argentine
3	5	2	3	3	4	7	5	2	3	3	4	5	Liban
81	48	100	41	70	97	66	76	140	86	71	83	98	Syrie
339	163	310	266	271	468	259	240	207	320	382	305	320	Iraq
385	712	741	565	633	795	572	657	585	690	784	690	637	Iran
156	117	152	146	174	168	227	213	222	203	202	179	156	Israël
1 024	978	1 147	895	1 113	1 827	1 042	811	799	728	688	792	836	Arabie Saoudite
187	266	299	331	221	328	207	340	359	422	307	286	289	Koweït
81	12	89	26	111	145	171	73	57	63	93	79	62	Qatar
330	267	248	340	248	269	169	148	183	288	105	416	166	Émirats arabes unis
12	63	25	46	9	13	15	12	16	13	10	12	41	Oman
48	97	46	45	46	45	85	85	61	51	55	52	43	Pakistan
148	141	217	155	261	186	338	288	365	220	183	207	173	Inde
117	147	109	91	121	89	142	156	193	133	137	170	142	Thaïlande
103	122	119	113	123	120	170	163	162	137	114	87	116	Indonésie
177	166	182	183	192	192	253	236	245	196	217	196	216	Malaysia
135	152	178	161	151	147	142	177	151	151	181	174	156	Singapour
94	83	97	94	102	80	125	117	103	102	106	110	121	Philippines
198	229	247	251	245	218	265	270	269	248	258	225	274	Chine
189	225	264	220	254	275	1 887	1 950	2 107	1 936	2 152	1 900	1 848	Corée du Sud
1 494	1 788	1 748	1 821	1 903	1 879	1 887	1 950	2 107	1 936	2 152	1 900	1 848	Japon
237	278	304	276	286	242	286	300	300	259	331	284	318	Taiwan

GENERAL SUMMARY of EC trade by country

export

Value in Mio ECU

Partner countries	1983						1984						
	J	A	S	O	N	D	J	F	M	A	M	J	J
	World	50 148	46 990	55 498	57 232	59 887	61 458	56 610	59 929	64 578	58 198	62 643	57 477
Intra-EC (EUR 10)	25 724	23 508	29 133	30 239	31 000	30 826	29 896	31 562	34 829	30 860	32 938	30 208	30 772
Extra-EC	24 138	23 182	25 996	26 703	28 480	30 135	28 292	28 069	29 436	27 224	29 367	26 938	29 102
Class 1	12 732	12 673	14 568	15 111	15 840	16 140	14 706	16 216	16 885	15 269	17 469	15 299	16 596
EFTA	5 006	5 347	5 954	6 251	6 466	6 321	5 919	6 532	6 847	6 141	6 851	5 984	6 231
Other Western Europe	1 602	1 268	1 572	1 652	1 854	2 079	1 716	1 707	1 969	1 842	1 991	1 941	1 914
USA and Canada	4 525	4 525	5 399	5 368	5 696	5 889	5 404	6 135	6 103	5 511	6 560	5 606	6 338
Other class 1	1 600	1 533	1 643	1 840	1 825	1 851	1 667	1 842	1 966	1 776	2 067	1 788	2 113
Class 2	9 647	8 707	9 520	9 697	10 573	11 522	9 799	9 989	10 439	9 882	9 903	9 545	10 513
ACP (63 countries)	1 247	1 154	1 279	1 302	1 371	1 643	1 367	1 076	1 231	1 153	1 201	1 254	1 328
DOM	182	165	160	212	196	185	149	184	185	198	190	280	200
TOM	229	68	96	166	89	117	71	123	107	249	84	80	110
Other class 2	7 989	7 320	7 984	8 017	8 917	9 577	8 213	8 605	8 916	8 282	8 427	7 931	8 876
Class 3 ¹⁾	1 769	1 782	1 909	1 896	2 067	2 473	1 788	1 854	2 112	2 073	1 995	2 093	1 993
Eastern Europe ¹⁾	1 521	1 504	1 639	1 588	1 796	2 173	1 479	1 563	1 819	1 801	1 727	1 684	1 656
Other class 3	238	277	269	307	271	300	309	291	293	273	268	409	337
Miscellaneous	297	321	388	290	406	397	322	318	310	315	338	331	343
OECD	37 573	35 318	42 796	44 348	45 742	45 882	43 787	46 772	50 627	44 894	49 266	44 446	46 205
Mediterranean Basin	4 240	3 551	4 173	4 391	4 915	5 389	4 511	4 462	4 819	4 608	4 726	4 536	4 751
OPEC	4 165	3 798	4 201	4 289	4 649	5 192	4 512	4 290	4 497	4 228	4 200	3 800	4 298
Latin America	855	840	827	864	1 122	1 082	682	1 020	1 014	1 021	1 024	1 096	1 318
ASEAN	768	780	860	799	753	892	682	771	799	710	809	680	813
Main countries :													
Norway	458	534	587	621	655	559	676	626	662	587	864	556	614
Sweden	939	1 286	1 295	1 501	1 540	1 645	1 383	1 579	1 623	1 361	1 529	1 413	1 173
Finland	318	343	408	419	417	442	383	428	472	425	432	421	436
Switzerland	1 797	1 828	2 039	2 056	2 151	2 016	2 008	2 294	2 314	2 123	2 256	2 057	2 272
Austria	1 161	1 078	1 304	1 333	1 353	1 311	1 138	1 290	1 444	1 282	1 380	1 169	1 340
Portugal	298	248	290	285	316	311	299	281	287	316	344	297	340
Spain	900	620	912	943	1 003	1 069	940	970	1 133	1 006	1 133	1 121	1 068
Yugoslavia	359	322	347	387	453	551	372	368	416	406	431	417	366
Turkey	255	256	226	240	278	360	324	293	315	331	324	307	324
Turkey Union	877	919	941	891	1 004	1 130	858	855	1 064	1 066	965	979	855
German Dem. Rep. ¹⁾	62	46	71	74	90	118	73	83	89	82	75	78	84
Poland	156	141	151	174	175	211	163	179	185	215	200	181	187
Czechoslovakia	102	113	137	130	145	217	94	109	124	113	131	115	135
Hungary	180	147	158	157	190	239	135	167	171	139	172	164	207
Romania	61	56	60	70	84	93	57	71	88	100	94	78	101
Bulgaria	76	77	116	79	102	157	87	91	92	73	82	84	97
Morocco	122	123	154	139	196	190	154	153	172	152	152	141	151
Algeria	454	422	481	557	616	747	541	560	590	556	592	588	541
Tunisia	168	159	128	165	232	228	172	150	194	197	199	184	233
Libya	402	324	444	391	421	460	465	368	388	394	269	240	355
Egypt	419	350	418	419	492	614	490	497	472	481	479	475	484
Sudan	43	59	60	51	59	70	47	63	50	36	46	41	50
Senegal	49	42	43	46	45	49	45	35	45	37	42	45	50
Liberia	47	14	84	12	23	20	51	16	41	84	60	34	74
Ivory Coast	74	71	63	69	70	71	80	70	74	69	67	68	72
Ghana	24	19	19	22	19	32	30	19	26	22	20	23	24
Nigeria	339	356	354	405	424	618	426	204	212	189	208	308	283
Cameroon	83	67	89	73	79	82	80	85	94	107	108	81	84
Gabon	42	33	36	41	46	40	51	41	46	58	73	58	59
Zaire	42	49	41	58	57	57	57	56	59	57	56	65	55
Kenya	41	40	44	42	44	56	43	50	61	55	75	50	57
Zambia	14	13	17	17	13	17	12	17	22	15	16	16	16
South Africa	504	512	520	576	594	581	528	585	608	565	642	586	675
United States of America	4 096	4 145	4 913	4 874	5 114	5 235	4 888	5 521	5 509	4 974	5 932	5 053	5 694
Canada	429	381	486	493	581	654	537	613	594	536	628	553	645
Mexico	178	102	179	145	173	204	205	162	152	148	165	140	146
Cuba	30	26	32	30	35	32	45	43	46	39	50	50	36
Netherlands Antilles	173	15	22	87	21	17	16	35	21	198	17	16	18
Colombia	45	53	54	52	59	134	53	68	122	72	133	56	73
Venezuela	70	73	80	111	128	139	158	136	122	120	133	119	149
Peru	46	89	38	34	46	32	47	44	40	39	30	31	46
Brazil	184	186	154	149	184	211	193	306	244	122	223	402	327
Chile	47	45	54	41	54	57	43	51	51	66	53	57	142
Argentina	135	140	113	143	318	117	100	88	116	287	106	120	168
Lebanon	145	120	82	120	133	120	112	84	80	114	118	127	116
Syria	114	114	120	93	106	103	76	78	87	74	90	87	128
Iraq	354	312	310	345	386	344	275	314	324	316	241	252	430
Iran	639	536	591	543	673	677	720	682	567	553	518	483	479
Israel	276	256	295	322	311	301	257	293	296	271	292	275	299
Saudi Arabia	1 093	1 022	1 106	1 105	1 169	1 300	1 177	1 185	1 420	1 233	1 254	952	1 213
Kuwait	227	192	271	275	318	282	220	237	213	304	378	348	192
Qatar	60	61	60	45	59	45	62	56	49	45	45	36	49
United Arab Emirates	236	231	274	226	253	237	251	262	303	251	233	257	254
Oman	88	144	118	80	79	146	83	107	103	105	98	120	98
Pakistan	134	122	107	123	119	121	103	118	127	110	126	106	161
India	338	255	343	339	345	426	352	434	406	356	358	345	349
Thailand	88	144	104	149	117	114	101	106	112	107	98	110	110
Indonesia	229	209	168	169	167	220	140	222	232	184	230	132	186
Malaysia	144	145	145	158	143	147	142	137	155	148	148	139	158
Singapore	222	195	369	225	250	271	253	262	243	229	286	244	303
Philippines	84	88	74	98	76	139	47	44	57	43	49	55	56
China	201	244	226	257	222	247	256	238	240	221	207	347	284
South Korea	131	140	128	142	153	167	140	170	192	165	174	170	205
Japan	639	531	600	702	667	701	639	713	794	696	804	656	807
Taiwan	186	136	136	122	142	165	139	143	146	151	152	168	188
Hong Kong	282	242	268	262	333	291	261	292	326	260			

Valeurs en Mio ECU

1983						1984						Pays partenaires	
J	A	S	O	N	D	J	F	M	A	M	J		J
- 1 428	- 2 801	- 1 487	- 648	70	- 1 183	- 4 853	- 1 308	- 1 599	- 2 954	- 2 300	- 3 239	- 310	Monde
- 847	- 498	441	567	313	274	307	1 123	290	- 280	- 108	650	501	Intra-CE (EUR 10)
- 1 119	- 2 870	- 2 238	- 1 441	- 572	- 1 804	- 5 209	- 2 691	- 2 105	- 2 932	- 2 447	- 4 130	- 1 081	Extra-CE
- 574	- 443	- 448	- 285	- 100	- 323	- 2 297	- 483	- 808	- 1 115	- 423	- 1 398	303	Classe 1
- 210	841	121	207	360	- 43	- 446	242	44	- 54	119	- 278	289	AELE
148	81	189	135	171	257	- 41	9	98	83	98	102	50	Autr. pays d'Europe occid.
123	- 188	364	307	432	462	- 372	476	445	107	793	50	885	USA et Canada
- 833	- 1 178	- 1 101	- 934	- 1 083	- 989	- 1 438	- 1 210	- 1 395	- 1 250	- 1 433	- 1 272	- 901	Autres classe 1
189	- 1 258	- 819	- 254	240	- 850	- 1 857	- 852	- 725	- 1 113	- 1 015	- 1 849	- 343	Classe 2
- 255	- 856	- 412	- 401	- 409	- 245	- 839	- 943	- 921	- 929	- 733	- 960	- 666	ACP (83 pays)
140	113	125	164	152	133	113	155	150	181	152	224	149	DOM
192	39	62	130	58	64	7	82	73	167	23	28	56	TOM
92	- 755	- 694	- 147	440	- 802	- 937	- 188	- 73	- 511	- 456	- 1 141	118	Autres classe 2
- 718	- 889	- 871	- 902	- 713	- 831	- 1 285	- 1 318	- 872	- 705	- 1 009	- 883	- 1 021	Classe 3 ¹⁾
- 711	- 883	- 861	- 815	- 691	- 663	- 1 273	- 1 298	- 523	- 619	- 986	- 1 009	- 1 068	Europe orientale ¹⁾
- 4	14	- 10	13	- 21	32	18	- 17	- 43	- 86	- 23	126	47	Autres classe 3
238	264	310	234	330	347	249	260	216	237	253	241	250	Divers non classés
- 1 289	- 1 035	116	278	78	- 268	- 1 859	686	- 466	- 1 352	- 545	- 709	759	OCDE
803	101	636	615	818	540	171	86	- 65	30	- 54	- 151	308	Basin méditerranéen
- 810	- 1 378	- 859	- 545	- 514	- 1 737	- 861	- 788	- 891	- 1 267	- 907	- 1 627	- 575	OPEP
- 878	- 808	- 842	- 875	- 800	- 744	- 844	- 700	- 728	- 783	- 859	- 857	- 754	Amérique latine
144	118	176	157	64	254	- 149	- 89	- 55	- 11	53	- 60	62	ANASE
													Principaux pays :
- 672	- 433	- 529	- 648	- 578	- 648	- 759	- 765	- 681	- 681	- 426	- 713	- 445	Norvège
- 168	281	- 52	143	112	197	- 31	152	62	- 70	- 57	- 39	- 116	Suède
- 103	- 91	- 104	- 87	- 108	- 49	- 222	- 172	- 120	- 107	- 210	- 190	- 185	Finlande
333	862	330	321	468	201	291	964	332	382	427	309	462	Suisse
342	400	406	459	447	416	314	400	469	390	367	361	434	Autriche
52	13	68	12	20	36	- 30	- 41	- 54	- 4	5	- 4	5	Portugal
- 83	- 171	95	- 28	- 128	- 166	- 217	- 144	- 54	- 121	- 165	- 135	- 220	Espagne
75	96	- 7	54	125	237	39	28	34	49	109	70	28	Yougoslavie
102	122	34	64	92	153	90	91	63	96	82	108	149	Turquie
- 583	- 703	- 738	- 737	- 632	- 737	- 946	- 1 098	- 296	- 354	- 705	- 726	- 886	Union soviétique
- 41	- 45	- 38	- 45	- 49	- 13	- 55	- 71	- 49	- 41	- 62	- 67	- 48	Rép. démocr. allem. ¹⁾
- 84	- 84	- 55	- 33	- 21	- 16	- 78	- 41	- 72	- 33	- 100	- 63	- 110	Pologne
- 45	- 23	- 11	- 42	- 21	37	- 74	- 55	- 52	- 74	- 50	- 55	- 41	Tchécoslovaquie
60	16	10	7	27	47	- 14	33	11	5	41	23	64	Hongrie
- 72	- 83	- 109	- 113	- 70	- 87	- 153	- 129	- 128	- 154	- 162	- 171	- 125	Roumanie
33	37	81	41	54	113	39	62	58	33	52	40	54	Bulgarie
15	21	46	30	89	39	18	23	23	18	- 14	0	18	Maroc
- 43	- 96	- 57	- 49	- 41	- 136	- 147	- 158	- 205	- 229	- 114	- 182	- 179	Algérie
103	87	- 173	- 55	124	96	67	56	38	72	69	100	135	Tunisie
- 368	- 859	- 176	- 392	- 268	- 825	- 207	- 389	- 499	- 376	- 621	- 652	- 247	Libye
72	74	149	168	211	357	201	193	217	126	148	143	105	Egypte
33	45	46	40	39	43	29	43	23	13	23	23	23	Soudan
23	10	12	16	17	13	16	- 4	7	3	5	15	8	Sénégal
- 4	- 23	32	- 18	- 15	- 18	1	- 35	- 10	36	19	- 23	34	Libéria
- 43	- 17	- 62	- 60	- 60	- 103	- 93	- 113	- 99	- 85	- 96	- 92	- 57	Côte-d'Ivoire
14	- 7	4	- 10	- 6	9	18	- 3	10	10	11	- 11	- 11	Ghana
- 321	- 690	- 329	- 278	- 311	- 122	- 494	- 650	- 815	- 721	- 548	- 559	- 518	Nigeria
1	- 43	- 31	- 61	- 61	- 47	- 49	- 69	8	- 19	- 14	- 64	- 91	Cameroun
3	- 20	8	- 8	- 18	- 71	- 81	12	- 40	- 39	36	17	- 3	Gabon
- 28	- 10	- 34	- 27	- 1	- 25	- 27	- 53	- 31	- 22	- 51	- 67	- 66	Zaire
8	1	3	8	2	6	15	- 11	4	14	12	- 13	19	Kenya
- 28	- 9	- 15	- 12	- 24	- 25	- 26	- 17	- 3	- 18	- 11	- 38	- 13	Zambie
106	6	- 115	- 62	- 9	- 35	- 190	- 103	- 129	- 113	- 129	- 133	- 43	Rép. d'Afr. du S. et Namibie
152	- 46	423	401	445	387	- 293	471	498	126	739	94	825	États-Unis d'Amérique
- 29	- 142	- 59	- 94	- 13	65	- 79	4	- 53	- 19	54	- 43	60	Canada
- 64	- 74	- 12	- 137	- 73	- 68	- 63	- 26	- 136	- 144	- 125	- 99	- 162	Mexique
14	10	12	- 1	12	9	26	25	22	9	26	39	24	Cuba
155	- 7	8	64	5	0	- 36	18	1	129	- 19	- 21	- 10	Antilles néerlandaises
- 45	- 19	- 56	- 57	- 48	4	- 69	- 43	0	- 49	23	- 45	- 48	Colombie
- 178	- 173	- 176	- 58	- 162	- 92	- 200	- 120	- 104	- 161	- 99	- 90	- 105	Venezuela
- 27	32	- 19	- 25	- 12	- 25	- 22	- 26	- 18	- 8	- 39	- 53	- 38	Pérou
- 444	- 426	- 487	- 464	- 398	- 398	- 389	- 321	- 339	- 469	- 426	- 374	- 388	Brazil
- 88	- 57	- 72	- 75	- 52	- 75	- 46	- 68	- 77	- 63	- 69	- 92	- 19	Chili
13	- 79	- 69	- 74	163	- 116	- 64	- 69	- 43	145	- 78	- 42	- 129	Argentine
141	118	80	118	130	116	105	79	78	111	116	123	111	Liban
63	66	20	52	37	6	10	2	- 53	- 14	19	- 7	29	Syrie
14	149	0	80	96	- 124	17	74	116	- 4	- 141	- 53	110	Iraq
254	- 176	- 150	- 22	40	- 118	149	25	- 18	- 127	- 267	- 207	- 158	Iran
120	139	144	176	137	133	29	80	75	68	90	87	143	Israël
89	43	- 41	210	86	- 627	135	374	621	505	668	160	377	Arabie Saoudite
40	- 74	- 28	- 55	97	- 46	13	- 103	- 145	- 118	71	82	- 97	Koweït
- 21	69	- 8	34	- 68	- 85	- 109	- 17	- 9	- 18	- 49	- 42	- 12	Qatar
- 94	- 36	28	- 114	4	- 51	83	115	120	- 37	129	- 159	68	Émirats arabes unis
78	81	92	34	70	134	66	95	87	91	88	107	57	Oman
86	85	57	78	74	76	18	54	86	58	70	54	119	Pakistan
191	114	126	184	93	240	15	146	41	136	165	138	176	Inde
- 26	- 4	- 5	59	- 4	25	- 41	- 52	- 81	- 26	- 40	- 60	- 32	Thaïlande
126	87	49	56	44	100	- 30	39	71	47	115	45	70	Indonésie
- 32	- 13	- 37	- 25	- 49	- 45	- 111	- 98	- 90	- 50	- 69	- 59	- 59	Malaysia
86	43	191	84	100	124	111	95	92	78	104	70	148	Singapour
- 9	4	- 23	4	- 26	49	- 78	- 73	- 46	- 59	- 57	- 65	- 65	Philippines
5	15	- 21	6	- 23	29	- 9	32	- 29	- 26	- 51	122	11	Chine
- 58	- 86	- 135	- 79	- 102	- 108	- 155	- 86	- 32	- 23	- 27	- 31	- 35	Corée du Sud
- 868	- 1 257	- 1 119	- 1 119	- 1 236	- 1 177	- 1 249	- 1 237	- 1 313	- 1 240	- 1 368	- 1 243	- 1 041	Japon
- 81	- 143	- 168	- 164	- 126	- 77	- 180	- 155	- 154	- 108	- 179	- 116	- 131	T'ai-wan
- 71	- 186	- 161	- 91	- 18	- 37	- 202	- 154	- 30	- 62	- 55	- 80	- 75	Hong-Kong
139	91	148	246	214	207	37	169	78	128	129	147	186	Australie
- 23	- 20	16	2	- 32	16	-							

GENERAL SUMMARY of EC trade by commodities

Value in Mio ECU

SITC Rev. 2	List of products	import intra-EC/CE (EUR 10)					import extra					export extra				
		1983			1984		1983			1984		1983			1984	
		II	III	IV	I	II	II	III	IV	I	II	II	III	IV	I	II
0-9	TOTAL TRADE	85 081	78 988	90 894	94 677	93 580	80 488	78 244	89 591	93 806	93 107	73 998	73 338	85 522	83 911	83 619
0,1	FOOD, BEVERAGES AND TOBACCO	10 825	11 024	12 060	10 800	11 924	7 788	7 471	9 487	9 202	8 679	5 565	5 563	6 677	6 448	6 331
0	Food and live animals chiefly for food	9 778	9 800	10 539	9 691	10 656	7 197	6 877	8 680	8 569	8 020	4 356	4 228	5 194	5 194	4 956
00	Live animals chiefly for food	523	567	735	641	478	112	175	185	95	96	107	149	196	141	103
01	Meat and meat preparations	2 020	2 196	2 246	1 911	2 019	602	574	634	531	599	467	521	589	608	679
02	Dairy products and birds' eggs	1 730	1 742	1 688	1 530	1 781	184	144	203	146	147	847	791	928	941	1 026
03	Fish, crustaceans and molluscs and preparations thereof	428	429	544	430	453	598	708	861	592	604	192	183	271	225	205
04	Cereals and cereal preparations	1 331	1 296	1 582	1 494	1 629	514	537	673	706	399	1 045	1 011	1 183	1 366	1 116
05	Vegetables and fruit	2 105	1 978	1 784	1 846	2 428	2 068	1 521	2 137	2 338	2 365	382	367	630	543	421
06	Sugar, sugar preparations and honey	321	267	312	328	313	206	215	334	321	298	441	416	391	407	433
07	Coffee, tea, cocoa, spices, and manufactures thereof	497	469	563	579	576	1 615	1 566	1 943	2 277	2 054	237	263	380	363	340
08	Feeding stuff for animals (not including unmilled cereals)	521	588	777	700	613	1 271	1 372	1 639	1 487	1 387	388	281	363	342	322
09	Miscellaneous edible products and preparations	303	287	309	333	366	57	66	74	75	68	250	246	273	258	311
1	Beverages and tobacco	1 149	1 224	1 520	1 109	1 288	572	594	807	833	669	1 209	1 335	1 483	1 253	1 375
11	Beverages	784	776	1 039	698	850	169	185	277	192	189	977	1 086	1 230	1 002	1 135
12	Tobacco and tobacco manufactures	365	447	481	411	438	403	409	529	441	470	233	248	253	251	239
3	MINERAL FUELS, LUBRIC. AND RELATED MATERIALS	9 570	8 842	9 539	11 143	9 981	22 829	23 890	28 885	28 143	28 351	4 142	4 644	4 675	4 411	4 197
32	Coal, coke and briquettes	502	450	523	584	569	965	910	880	1 017	1 130	131	146	157	124	125
33	Petroleum, petroleum products and related materials	7 511	7 265	7 569	8 633	7 720	20 214	21 655	24 056	22 819	23 043	3 778	4 283	4 327	4 039	3 834
34	Gas, natural and manufactured	1 482	1 025	1 299	1 793	1 562	1 482	1 074	1 776	2 157	2 020	169	156	113	111	115
35	Electric current	74	102	158	133	129	169	221	174	150	157	63	59	78	137	123
2,4	RAW MATERIALS	3 462	3 240	4 348	4 356	4 293	8 237	7 589	8 650	9 655	9 567	1 843	1 517	1 925	2 115	2 147
2	Crude materials, inedible, except fuels	3 032	2 750	3 673	3 735	3 598	7 819	7 119	8 077	9 003	8 932	1 474	1 341	1 650	1 785	1 696
21	Hides, skins and furskins, raw	262	185	292	398	369	347	217	270	524	391	170	103	152	206	181
22	Seeds oil and oleaginous fruit	203	190	426	163	69	834	782	1 041	1 207	1 118	5	6	11	7	
23	Crude rubber (including synthetic and reclaimed)	256	228	273	302	292	260	257	295	339	319	128	131	141	141	156
24	Cork and wood	186	183	189	192	222	1 495	1 487	1 615	1 493	1 587	93	84	107	100	118
25	Pulp and waste paper	92	80	102	119	134	964	901	971	1 154	1 138	29	25	35	44	49
26	Textile fibres (other than wool tops) and their wastes	473	395	538	577	591	1 019	756	912	1 193	1 310	270	265	303	338	375
27	Crude fertilizers + minerals (excl. coal, petrol + precious stones)	401	372	403	390	437	595	585	831	629	662	235	210	236	244	269
28	Metalliferous ores and metal scrap	613	632	776	877	871	1 964	1 853	1 977	2 063	2 068	315	265	388	382	477
29	Crude animal and vegetable materials, n.e.s.	545	505	675	718	622	341	280	367	401	339	229	252	276	319	263
4	Animal and vegetable oils, fats and waxes	430	490	673	621	696	418	460	573	652	636	170	175	276	329	251
41	Animal oils and fats	55	62	79	78	80	68	73	112	123	134	16	13	15	13	20
42	Fixed vegetable oils and fats	283	318	443	381	432	291	345	414	478	453	105	125	208	252	163
43	Oils and fats, processed, and animal or vegetable waxes	112	110	152	163	182	39	32	47	51	48	49	38	53	64	68
7	MACHINERY AND TRANSPORT EQUIPMENT	24 028	21 055	25 167	25 314	25 227	14 887	13 794	16 404	16 538	17 262	27 829	28 630	32 306	31 287	30 211
71	Power-generating machinery and equipment	1 539	1 199	1 516	1 534	1 528	1 458	1 384	1 715	1 839	1 589	2 596	2 483	3 007	2 896	2 718
72	Machinery specialized for particular industries	2 295	2 052	2 484	2 416	2 685	1 104	1 022	1 213	1 195	1 259	4 205	3 994	4 838	4 574	4 691
73	Metalworking machinery	424	404	485	434	477	324	314	419	358	400	963	935	1 220	1 016	1 038
74	General indust. mach. + equipment, n.e.s., machine parts, n.e.s.	2 833	2 600	2 930	2 911	3 077	1 502	1 423	1 590	1 602	1 710	4 506	4 238	5 004	4 742	4 758
75	Office machines and automatic data-processing equipment	2 305	2 432	3 130	2 612	3 058	2 403	2 443	2 955	2 816	3 309	1 300	1 217	1 780	1 603	1 766
76	Telecom. + sound recording + reprod. apparatus + equipment	1 036	927	1 335	1 145	1 149	1 806	1 720	2 221	1 600	1 733	1 225	1 276	1 582	1 386	1 296
77	Electr. machinery, apparatus + appliances, n.e.s., + electr. parts	3 227	3 011	3 719	3 655	3 857	2 223	2 223	2 606	2 671	2 961	3 352	3 252	3 836	3 673	3 760
78	Road vehicles (including air cushion vehicles)	8 791	6 990	8 048	8 810	8 165	3 023	2 575	2 770	3 385	3 385	6 894	6 527	8 489	8 258	7 367
79	Other transport equipment	1 577	1 438	1 522	1 798	1 231	1 044	690	915	873	647	2 412	1 959	2 065	2 493	2 279
5,6,8	OTHER INDUSTRIAL PRODUCTS	34 245	32 418	36 538	39 801	39 113	21 424	21 388	22 550	28 023	25 352	30 064	29 865	33 601	33 815	35 102
5	Chemicals and related products, n.e.s.	10 145	9 333	10 634	12 088	12 090	4 018	4 022	4 103	4 962	4 827	8 168	8 168	8 645	9 312	9 654
51	Organic chemicals	2 866	2 708	3 082	3 429	3 316	1 014	1 019	1 141	1 416	1 387	1 649	1 742	1 794	2 050	2 084
52	Inorganic chemicals	681	649	783	907	1 099	695	602	584	797	735	692	683	554	684	728
53	Dyeing, tanning and colouring materials	549	502	641	801	615	203	191	206	234	239	654	683	720	731	768
54	Medicinal and pharmaceutical products	816	778	854	980	957	560	551	580	642	633	1 379	1 296	1 434	1 517	1 510
55	Essential oils + perfume materials; toilet, polish + clean. preparat.	616	602	644	699	735	178	181	183	203	211	683	654	712	755	790
56	Fertilizers, manufactured	428	381	429	578	496	277	230	226	319	299	165	190	277	226	246
57	Explosives and pyrotechnic products	20	20	22	23	26	11	13	20	15	21	14	13	20	14	22
58	Artific. resins + plastic materials + cellulose esters and ethers	2 772	2 635	3 028	3 337	3 408	667	646	743	806	681	1 733	1 780	1 952	1 967	2 103
59	Chemical materials and products n.e.s.	1 198	1 079	1 251	1 533	1 439	414	388	420	529	519	1 198	1 125	1 183	1 368	1 402
6	Manufactured goods classified chiefly by material	18 012	14 251	18 754	17 485	18 107	10 570	9 799	10 842	12 421	12 381	14 150	13 609	15 707	15 423	16 331
61	Leather, leather manufactures, n.e.s. and dressed furskins	433	382	425	444	505	345	324	355	407	436	304	278	344	347	418
62	Rubber manufactures, n.e.s.	843	751	859	888	892	302	290	312	349	385	612	579	705	685	686
63	Cork and wood manufactures (excluding furniture)	389	325	384	396	410	596	482	477	710	568	220	205	251	234	244
64	Paper, paperboard, + art. of paper pulp. of paper of paperb.	1 617	1 509	1 677	1 804	1 900	1 516	1 532	1 616	1 824	1 834	633	635	750	748	830
65	Textile yarn, fabrics, made-up articles, n.e.s., + related products	3 470	2 929	3 742	3 906	3 924	1 857	1 642	1 917	2 253	2 119	2 245	1 988	2 468	2 409	2 861
66	Non-metallic mineral manufactures, n.e.s.	1 865	1 640	1 801	1 678	1 841	1 150	1 110	1 459	1 755	1 737	2 553	2 470	2 877	3 023	2 893
67	Iron and steel	3 425	3 080	3 624	3 859	4 052	1 517	1 319	1 417	1 466	1 598	3 423	3 374	3 970	3 789	4 062
68	Non-ferrous metals	1 871	1 889	2 135	2 414	2 397	2 317	2 161	2 284	2 583	2 621	1 484	1 637	1 524	1 624	1 684
69	Manufactures of metal, n.e.s.	2 098	1 785													

Valeurs en Mio ECU

1983						1984						Dénomination des produits	CTCI Rév. 2	
J	A	S	O	N	D	J	F	M	A	M	J			J
26 271	24 002	26 062	29 062	30 687	30 052	29 688	30 429	34 539	30 919	33 044	29 558	30 271	COMMERCE TOTAL	0-9
3 380	3 728	3 903	3 919	4 106	3 936	3 424	3 446	3 923	3 903	4 173	3 933	3 676	PRODUITS ALIMENTAIRES, BOISSONS, TABACS	0,1
2 975	3 346	3 484	3 448	3 680	3 410	3 073	3 089	3 514	3 416	3 761	3 477	3 280	Produits alimentaires et animaux vivants	0
164	185	217	232	289	211	169	181	190	153	173	152	139	Animaux vivants dest. princp. à l'alimentation humaine	00
613	773	808	758	785	724	637	605	688	676	668	654	654	Vielles et préparations de viande	01
526	586	526	524	598	580	506	456	568	549	640	590	530	Produits laitiers et oeufs d'oiseaux	02
123	142	163	185	197	179	132	141	157	158	154	141	142	Poissons, crustacés et mollusques et préparations de poissons	03
408	433	454	528	512	494	473	487	534	541	545	537	468	Céréales et préparations à base de céréales	04
672	680	627	612	606	563	550	578	717	730	902	796	741	Légumes et fruits	05
87	93	87	97	109	104	107	104	115	96	110	108	100	Sucres, préparations à base de sucre, et miel	06
128	157	185	206	206	193	171	198	210	187	196	183	178	Café, thé, cacao, épices, et produits dérivés	07
158	204	201	228	271	259	225	239	235	214	215	181	190	Nourriture dest. aux animaux (à l'excl. des céréales non moulues)	08
87	92	96	96	105	103	103	110	120	111	127	126	121	Produits et préparations alimentaires divers	09
406	382	438	471	509	526	352	346	408	387	422	456	418	Boissons et tabacs	1
274	237	267	318	356	365	229	207	263	259	293	296	307	Boissons	11
131	145	172	152	154	160	123	140	146	128	128	160	109	Tabacs bruts et fabriqués	12
3 066	2 848	2 837	2 969	3 576	3 322	3 008	3 587	3 936	3 277	3 520	3 164	3 241	COMBUST. MINÉRAUX, LUBRIF. ET PROD. CONNEXES	3
152	148	151	163	164	195	198	180	206	208	189	171	201	Houilles, coques et briquettes	32
2 823	2 353	2 398	2 405	2 942	2 588	2 800	2 800	3 031	2 479	2 758	2 466	2 625	Pétrole et produits dérivés du pétrole et produits connexes	33
360	319	361	378	446	488	572	569	662	538	535	489	385	Gaz naturel et gaz manufacturé	34
40	26	27	25	25	53	38	57	37	52	41	38	60	Energie électrique	35
1 006	1 004	1 232	1 417	1 430	1 474	1 390	1 385	1 580	1 453	1 501	1 336	1 306	MATIÈRES PREMIÈRES	2,4
861	838	1 062	1 182	1 217	1 289	1 189	1 186	1 369	1 248	1 259	1 082	1 047	Matières brutes non comestibles, carburants non compris	2
71	42	72	93	77	120	130	109	159	140	113	106	96	Cuir, peaux et pelletteries brutes	21
31	83	77	140	146	140	78	45	39	37	17	18	12	Graines et fruits oléagineux	22
73	64	92	91	100	62	93	96	111	96	99	98	80	Caoutchouc brut (y compr. caoutchouc synthétique et régénéré)	23
55	48	60	62	64	62	57	64	71	72	76	73	72	Lège et bois	24
26	22	31	34	33	35	35	42	42	47	43	45	48	Pâtes à papier et déchets de papier	25
125	115	155	175	182	180	190	178	209	189	225	175	152	Fibres textiles (except. laines en rubans) et déchets n. transf.	26
123	107	141	130	136	136	121	118	150	141	147	148	134	Engrais, minéraux, bruts (except. charbon, pétrole, pierres préc.)	27
237	181	214	250	259	265	261	285	330	290	320	268	317	Minerais métallifères et déchets de métaux	28
119	176	211	206	219	248	224	248	247	237	219	166	139	Matières brutes d'origine animale ou végétale, n.d.a.	29
146	166	180	236	214	208	201	199	221	208	242	245	269	Huiles, graisses et cires d'origine animale ou végétale	4
20	19	24	24	24	26	26	24	27	22	26	30	33	Huiles et graisses d'origine animale	41
92	113	113	161	140	131	126	121	134	128	151	154	168	Huiles végétales fixes	42
33	34	43	50	48	48	48	54	80	58	64	60	58	Huiles et graisses élaborées; cires animales ou végétales	43
7 038	8 183	7 821	8 112	8 116	8 864	7 823	8 033	8 480	8 477	9 243	7 486	7 872	MACHINES ET MATÉRIEL DE TRANSPORT	7
441	325	431	501	480	536	466	507	562	486	571	467	475	Machines génératrices, moteurs et leur équipement	71
778	675	698	746	807	824	715	771	929	860	968	854	826	Machines et appareils spécialisés pour les industries partic.	72
154	120	130	135	155	193	134	132	167	154	157	165	173	Machines et appareils pour le travail des métaux	73
939	740	919	932	977	1 017	881	943	1 086	976	1 118	983	1 095	Mach. et app. industr., applic. gén., n.d.a., parties et pièces dét.	74
788	732	909	900	996	1 231	779	895	947	886	1 066	1 102	986	Mach. et app. bureau ou p. traitement automatique de l'information	75
265	268	393	413	460	456	343	398	418	393	423	332	352	App. et équipement de télécommunic., enregist. reprod. du son	76
969	896	1 151	1 196	1 268	1 256	1 096	1 191	1 367	1 243	1 418	1 197	1 308	Mach. et app. élect., n.d.a., parties et pièces détachées élect.	77
2 481	1 852	2 678	2 656	2 656	2 689	2 659	2 803	3 344	2 994	3 083	2 862	2 172	Véhicules routiers (y compris les véhicules à coussin d'air)	78
252	676	811	632	317	559	750	414	631	486	440	302	387	Autre matériel de transport	79
11 023	9 438	11 872	12 334	12 288	11 918	12 328	12 812	14 466	12 766	13 624	12 713	13 286	AUTRES PRODUITS INDUSTRIELS	5,6,8
3 048	2 844	3 466	3 478	3 864	3 504	3 799	3 937	4 362	3 973	4 186	3 926	3 900	Produits chimiques et produits connexes, n.d.a.	5
870	849	991	972	1 052	1 071	1 082	1 118	1 222	1 078	1 129	1 122	1 102	Produits chimiques organiques	51
209	217	225	266	277	239	278	287	331	354	371	373	279	Produits chimiques inorganiques	52
175	145	182	186	196	170	190	198	213	194	226	194	209	Produits pour teinture et tannage et colorants	53
268	229	284	290	297	269	317	336	327	303	342	305	375	Produits médicinaux et pharmaceutiques	54
195	164	224	225	213	207	218	224	256	246	253	236	234	Huiles essent., produits pour parfumerie, toilette et entretien	55
118	118	125	125	145	153	151	195	232	192	152	150	140	Engrais manufacturés	56
6	4	9	8	7	7	6	7	7	7	9	10	10	Explosifs et articles de pyrotechnie	57
865	774	1 007	1 006	1 058	982	1 058	1 068	1 211	1 114	1 200	1 065	1 100	Mat. plast., artific., éthers, esters d.l. cellulose, résines artific	58
350	323	407	403	420	424	489	494	549	484	503	450	453	Matières et produits chimiques, n.d.a.	59
4 941	3 861	5 431	5 861	5 636	5 468	5 810	5 548	6 424	5 767	6 419	5 891	5 874	Art. manufact. classés princp. d'après le mat. première	6
140	99	124	135	139	151	131	139	174	158	178	168	158	Cuir et peaux, prép. et ouvrages en cuir, n.d.a., pellet apprêt	61
271	213	265	290	278	278	274	286	328	292	321	279	285	Caoutchouc manufacturé, n.d.a.	62
109	91	125	134	132	119	119	129	147	144	136	123	123	Ouvrages en liège et en bois (à l'exception des meubles)	63
487	480	554	548	573	556	569	567	688	589	664	648	623	Papiers, cartons, ouvrages en pâte cellul., en papier et en carton	64
1 006	798	1 125	1 263	1 288	1 206	1 265	1 245	1 396	1 262	1 383	1 292	1 213	Fils, tissus, articles textiles façonnés, n.d.a., prod. connexes	65
548	436	668	687	593	544	503	632	644	595	628	606	573	Articles minéraux non métalliques manufacturés, n.d.a.	66
1 109	806	1 174	1 225	1 224	1 178	1 234	1 217	1 407	1 265	1 486	1 296	1 358	Fer et acier	67
837	489	742	703	707	726	776	739	899	773	845	777	787	Métaux non ferreux	68
625	501	663	697	709	701	641	696	780	709	779	699	757	Articles manufacturés en métal, n.d.a.	69
3 034	2 703	3 087	3 194	2 998	2 968	3 019	3 326	3 681	3 006	3 620	2 897	3 510	Articles manufacturés divers	8
82	66	90	100	105	96	89	89	106	91	103	91	96	App. sanitaire, appareillage de plomberie, chauffage, éclair. n.d.a.	81
261	196	289	314	320	334	269	320	372	337	365	330	299	Meubles et leurs parties et pièces détachées	82
40	36	33	38	36	34	38	43	61	42	36	35	46	Articles de voyage, sacs à main et contenants similaires	83
870	847	926	944	855	636	819	874	1 023	733	811	622	518	Vêtements et accessoires du vêtement	84
313	326	251	271	221	181	305	345	351	264	182	234	378	Chausures	85
352	296	348	364	386	438	383	392	423	374	424	388	402	Instrumente et app. profess., scientifiques et de contrôle, n.d.a.	86
270	237	264	263	281	292	254	275	322	263	321	290	302	App. et fourn. de photograph. et d'optique, n.d.a., montr. horlog.	87
848	686	896	980	893	943	961	888	1 003	691	979	927	969	Articles manufacturés divers, n.d.a.	88
790	802	827	831	1 107	1 142	1 115	1 156	1 183	1 146	963	826	891	ARTICLES NON CLASSÉS AILLEURS DANS LA CTCI	9

GENERAL SUMMARY
of EC trade by commodities

import
extra-EC (EUR 10)

Value in Mio ECU

SITC Rev. 2	List of products	1983						1984						
		J	A	S	O	N	D	J	F	M	A	M	J	J
0-9	TOTAL TRADE	25 257	25 733	28 234	28 143	29 053	31 938	31 502	30 750	31 541	30 156	31 814	31 058	30 163
0,1	FOOD, BEVERAGES AND TOBACCO	2 201	2 821	2 847	2 896	3 252	3 329	3 151	3 096	2 956	2 873	2 899	2 910	2 968
0	Food and live animals chiefly for food	2 015	2 438	2 428	2 825	2 999	3 043	2 907	2 915	2 747	2 872	2 868	2 882	2 358
00	Live animals chiefly for food	33	90	52	59	59	66	27	28	41	34	26	38	16
01	Meat and meat preparations	181	198	194	208	212	212	157	174	200	184	217	198	182
02	Dairy products and birds' eggs	48	50	44	51	96	57	47	41	58	41	48	58	29
03	Fish, crustaceans and molluscs and preparations thereof	208	254	247	269	313	275	192	200	200	188	217	201	221
04	Cereals and cereal preparations	99	225	211	203	229	275	283	232	191	154	127	116	113
05	Vegetables and fruit	549	511	462	565	774	762	775	767	796	774	816	774	611
06	Sugar, sugar preparations and honey	36	80	100	119	110	106	114	103	105	96	91	110	87
07	Coffee, tea, cocoa, spices, and manufactures thereof	481	484	601	585	641	713	723	822	733	645	664	745	691
08	Feeding stuff for animals (not including unmilled cereals)	362	521	492	543	537	556	562	526	400	536	438	420	383
09	Miscellaneous edible products and preparations	20	21	24	23	28	23	27	23	25	23	24	21	24
1	Beverages and tobacco	186	186	221	271	253	285	244	181	209	200	231	228	209
11	Beverages	61	60	54	84	90	104	58	54	59	55	80	54	82
12	Tobacco and tobacco manufactures	124	125	158	187	163	181	175	126	140	148	151	174	127
3	MINERAL FUELS, LUBRIC. AND RELATED MATERIALS	7 680	8 141	8 141	7 940	8 057	10 544	9 172	8 527	8 441	8 884	8 717	8 917	8 248
32	Coal, coke and briquettes	271	326	314	283	292	305	332	319	365	326	412	392	350
33	Petroleum, petroleum products and related materials	6 951	7 408	7 384	7 212	7 090	9 412	8 058	7 390	7 388	7 579	7 576	7 894	7 185
34	Gas, natural and manufactured	373	325	371	379	624	771	730	771	656	714	683	583	676
35	Electric current	65	81	73	67	51	56	52	47	52	65	44	48	57
2,4	RAW MATERIALS	2 489	2 360	2 721	2 727	2 848	3 073	3 185	3 112	3 354	3 142	3 302	3 142	3 239
2	Crude materials, inedible, except fuels	2 336	2 218	2 568	2 540	2 651	2 886	2 963	2 902	3 134	2 940	3 113	2 899	2 945
21	Hides, skins and furskins, raw	71	56	91	65	78	127	150	164	210	142	140	110	118
22	Seeds oil and oleaginous fruit	256	252	282	293	332	418	414	407	386	451	353	314	385
23	Crude rubber (including synthetic and reclaimed)	76	76	105	91	105	98	101	114	124	109	110	99	87
24	Cork and wood	507	436	548	513	559	541	471	507	515	498	569	519	517
25	Pulp and waste paper	276	287	339	303	324	345	361	372	421	361	373	403	460
26	Textile fibres (other than wool tops) and their wastes	271	220	266	251	306	355	389	350	443	435	476	392	360
27	Crude fertilizers + minerals (excl. coal, petrol + precious stones)	182	171	231	219	196	213	209	203	217	200	240	222	233
28	Metalliferous ores and metal scrap	610	622	614	691	632	655	740	632	689	628	730	740	683
29	Crude animal and vegetable materials, n.s.s.	86	98	93	113	119	134	127	144	129	117	121	100	102
4	Animal and vegetable oils, fats and waxes	154	142	153	188	197	187	222	210	220	202	190	242	294
41	Animal oils and fats	20	23	31	36	38	39	45	39	39	54	34	46	36
42	Fixed vegetable oils and fats	122	110	112	138	145	129	159	151	167	132	140	181	237
43	Oils and fats, processed, and animal or vegetable waxes	12	9	11	14	14	18	18	20	14	17	16	15	21
7	MACHINERY AND TRANSPORT EQUIPMENT	4 397	4 453	4 870	5 157	5 429	5 699	5 427	5 440	5 673	5 395	6 080	5 788	5 557
71	Power-generating machinery and equipment	411	439	532	517	597	595	667	616	555	533	555	503	510
72	Machinery specialized for particular industries	346	313	361	360	401	445	389	386	419	391	444	425	420
73	Metalworking machinery	110	88	115	114	133	170	114	109	135	125	140	134	129
74	General indust. mach. + equipment, n.s.s., machine parts, n.s.s.	484	437	502	509	540	540	500	531	570	534	626	549	582
75	Office machines and automatic data-processing equipment	786	780	674	955	950	1 061	898	925	996	960	1 172	1 172	1 133
76	Telecom. + sound recording + repro. apparatus + equipment	488	576	657	738	772	711	613	586	601	557	612	565	530
77	Electr. machinery, apparatus + appliances, n.s.s., + electr. parts	700	712	812	827	679	895	857	889	926	936	1 062	958	1 060
78	Road vehicles (including air cushion vehicles)	679	676	828	897	909	945	1 075	1 040	1 268	1 132	1 206	1 104	943
79	Other transport equipment	193	231	188	240	249	337	313	358	203	227	262	356	250
5,6,8	OTHER INDUSTRIAL PRODUCTS	6 672	6 603	7 888	7 535	7 706	7 310	8 482	8 777	8 765	8 144	8 927	8 297	8 386
5	Chemicals and related products, n.s.s.	1 232	1 233	1 527	1 301	1 480	1 335	1 589	1 719	1 655	1 594	1 744	1 591	1 586
51	Organic chemicals	300	328	361	383	393	364	461	519	437	458	480	476	439
52	Inorganic chemicals	214	219	372	159	239	185	237	294	267	223	273	238	252
53	Dyeing, tanning and colouring materials	65	58	68	68	68	68	81	73	80	77	87	75	75
54	Medicinal and pharmaceutical products	177	178	195	194	201	185	228	212	201	198	242	192	212
55	Essential oils + perfume materials; toilet, polish + clean. preparat.	59	58	54	63	62	58	66	65	73	65	77	69	66
56	Fertilizers, manufactured	68	77	66	55	84	66	65	102	132	118	96	87	92
57	Explosives and pyrotechnic products	4	4	6	8	6	6	6	5	5	8	6	8	8
58	Artific. resins + plastic materials + cellulose esters and ethers	212	193	241	245	254	240	258	268	280	276	316	288	286
59	Chemical materials and products n.s.s.	134	119	134	126	151	143	166	181	179	174	186	158	156
6	Manufactured goods classified chiefly by material	3 284	2 873	3 639	3 595	3 718	3 536	4 169	4 104	4 148	3 907	4 397	4 083	3 937
61	Leather, leather manufactures, n.s.s. and dressed furskins	107	91	126	109	125	122	133	129	144	141	158	139	146
62	Rubber manufactures, n.s.s.	97	86	106	101	112	99	109	112	121	116	132	118	119
63	Cork and wood manufactures (excluding furniture)	160	161	170	171	170	135	291	214	206	198	198	172	171
64	Paper, paperboard, + art. of paper pulp, of paper of paperb.	470	498	566	539	573	604	614	577	633	561	652	621	576
65	Textile yarn, fabrics, made-up articles, n.s.s., + related products	555	481	604	624	684	628	808	728	719	894	780	688	870
66	Non-metallic mineral manufactures, n.s.s.	384	226	521	517	504	445	547	617	593	551	600	584	492
67	Iron and steel	456	385	474	482	468	495	468	479	518	488	580	531	544
68	Non-ferrous metals	754	671	737	740	747	770	838	894	850	628	906	883	845
69	Manufactures of metal, n.s.s.	321	284	334	332	354	339	361	354	385	340	411	348	373
8	Miscellaneous manufactured articles	2 356	2 497	2 723	2 639	2 528	2 440	2 734	2 954	2 952	2 643	2 785	2 622	2 864
81	Sanitary, plumbing, heating + lighting fixtures + fittings, n.s.s.	25	23	29	31	32	30	28	27	32	30	34	29	32
82	Furniture and parts thereof	103	93	112	123	128	134	127	133	147	137	141	127	123
83	Travel goods, handbags and similar containers	50	47	54	48	48	39	61	59	58	58	63	61	59
84	Articles of apparel and clothing accessories	786	893	966	795	688	656	977	1 085	971	813	773	784	941
85	Footwear	144	161	163	137	112	104	183	203	221	162	162	148	168
87	Professional, scientific + controlling instrum. + apparatus, n.s.s.	351	388	399	403	408	431	397	419	448	414	456	430	438
88	Photogr. ap., equipm. + suppl. + optic. goods; watches + clocks	289	287	315	346	370	326	292	305	347	331	358	329	358
89	Miscellaneous manufactured articles, n.s.s.	607	627	684	758	742	720	669	723	728	637	807	737	745
9	GOODS NOT CLASSIFIED ELSEWHERE IN THE SITC	1 638	1 554	1 966	1 887	1 761	1 983	2 075	1 798	2 381	1 918	1 889	2 036	2 169

Valeurs en Mio ECU

1983						1984						Dénomination des produits	CTCI Rév. 2	
J	A	S	O	N	D	J	F	M	A	M	J			J
24 138	23 162	25 996	26 703	28 480	30 135	26 292	28 069	29 436	27 224	29 367	26 538	29 102	COMMERCE TOTAL	0-9
1 680	1 780	2 110	1 982	2 314	2 358	2 106	2 123	2 206	2 086	2 188	2 041	1 766	PRODUITS ALIMENTAIRES, BOISSONS, TABACS	0,1
1 280	1 351	1 613	1 468	1 795	1 917	1 728	1 706	1 748	1 628	1 713	1 601	1 295	Produits alimentaires et animaux vivants	0
32	56	60	49	84	64	49	48	44	33	39	31	37	Animaux vivants dest. princ. à l'alimentation humaine	00
153	187	198	193	182	210	190	196	216	223	243	205	173	Vlendes et préparations de viande	01
281	252	277	282	333	309	330	290	316	338	347	335	291	Produits laitiers et œufs d'oiseaux	02
50	65	64	73	90	108	67	76	80	75	71	58	53	Poissons, crustacés et mollusques et préparations de poissons	03
249	300	456	248	448	489	419	484	461	367	351	397	227	Céréales et préparations à base de céréales	04
106	121	138	169	208	255	210	176	158	153	154	118	103	Légumes et fruits	05
149	140	132	135	99	152	151	120	136	130	157	146	115	Sucres, préparations à base de sucre, et miel	06
74	81	108	113	140	109	113	119	131	116	122	102	97	Café, thé, cacao, épices, et produits dérivés	07
102	86	92	113	124	125	117	109	116	104	117	102	97	Nourriture dest. aux animaux (à l'excl. des céréales non moulues)	08
85	82	89	89	88	96	79	88	91	91	112	108	102	Produits et préparations alimentaires divers	09
399	439	487	524	519	439	376	417	457	459	475	439	461	Boissons et tabacs	1
324	354	408	441	443	345	308	322	371	368	391	375	292	Boissons	11
75	85	89	83	76	94	70	94	86	91	84	64	69	Tabacs bruts et fabriqués	12
1 277	1 604	1 770	1 550	1 578	1 578	1 348	1 454	1 601	1 128	1 574	1 477	1 583	COMBUST. MINÉRAUX, LUBRIF. ET PROD. CONNEXES	3
46	47	53	53	54	51	42	42	40	42	44	39	40	Houilles, coques et briquettes	32
1 156	1 496	1 638	1 443	1 466	1 448	1 231	1 326	1 469	1 017	1 450	1 353	1 473	Pétrole et produits dérivés du pétrole et produits connexes	33
59	48	48	36	31	45	31	41	44	26	35	49	43	Gaz naturel et gaz manufacturé	34
15	13	31	19	25	34	44	44	46	41	45	36	37	Energie électrique	35
473	491	562	637	664	635	648	704	762	706	763	671	631	MATIÈRES PREMIÈRES	2,4
421	423	501	547	567	537	542	586	656	625	671	595	547	Matières brutes non comestibles, carburants non compris	2
32	33	37	53	43	55	56	72	78	56	67	54	44	Cuir, peaux et pelletteries brutes	21
1	2	3	3	4	3	2	5	4	3	2	2	12	Graines et fruits oléagineux	22
46	40	46	45	48	48	45	48	47	51	54	51	47	Caoutchouc brut (y compr. caoutchouc synthétique et régénéré)	23
27	25	31	34	39	33	30	32	36	39	40	36	36	Liège et bois	24
9	7	9	12	12	11	13	15	16	15	16	17	16	Pâtes à papier et déchets de papier	25
92	70	102	80	103	110	110	113	115	118	127	129	108	Fibres textiles (excep. laines en rubans) et déchets n. transf.	26
67	63	81	77	75	88	77	77	90	89	96	85	82	Engrais, minéraux, bruts (excl. charbon, pétrole, pierres préc.)	27
89	91	90	140	152	96	108	118	156	161	175	140	138	Minéraux métallifères et déchets de métaux	28
57	92	103	93	91	93	100	106	113	93	93	77	65	Matières brutes d'origine animale ou végétale, n.d.a.	29
52	67	61	90	67	98	106	118	106	82	93	76	84	Huiles, graisses et cires d'origine animale ou végétale	4
4	6	4	4	6	5	6	4	3	5	6	9	4	Huiles et graisses d'origine animale	41
33	48	44	70	83	74	80	94	79	57	57	49	58	Huiles végétales fixes	42
15	14	14	16	18	19	20	20	23	19	30	19	21	Huiles et graisses élaborées; cires animales ou végétales	43
9 234	8 039	9 423	9 786	10 634	11 703	9 910	10 491	10 802	9 994	10 648	9 348	10 541	MACHINES ET MATÉRIEL DE TRANSPORT	7
879	809	793	970	1 037	995	1 051	988	857	882	939	895	942	Machines génératrices, moteurs et leur équipement	71
1 459	1 235	1 293	1 408	1 573	1 852	1 469	1 500	1 612	1 539	1 641	1 508	1 784	Machines et appareils spécialisés pour les industries partic.	72
321	299	315	309	406	527	348	295	372	347	343	349	352	Machines et appareils pour le travail des métaux	73
1 482	1 345	1 402	1 489	1 661	1 850	1 542	1 536	1 654	1 580	1 630	1 543	1 734	Mach. et app. industr., applic. gén., n.d.a., parties et pièces dét.	74
401	424	491	513	569	696	526	504	572	499	654	611	657	Mach. et app. bureau ou p. traitement automatique de l'information	75
390	441	456	462	507	600	465	485	444	427	444	423	492	App. et équipement de télécommunic., enregist. reprodu. du son	76
1 114	1 023	1 112	1 071	1 259	1 388	1 139	1 214	1 316	1 238	1 265	1 242	1 242	Mach. et app. élect., n.d.a., parties et pièces détachées élect.	77
2 215	1 774	2 550	2 649	2 790	3 048	2 501	2 323	2 833	2 573	2 805	1 984	2 261	Véhicules routiers (y compris les véhicules à coussin d'air)	78
784	505	741	597	696	614	714	764	948	754	1 013	513	842	Autre matériel de transport	79
9 942	9 438	10 523	10 866	11 202	11 589	10 459	11 303	12 038	11 418	12 180	11 516	12 423	AUTRES PRODUITS INDUSTRIELS	5,6,8
2 677	2 574	2 820	2 788	2 878	3 037	2 940	3 066	3 304	3 225	3 376	3 059	3 396	Produits chimiques et produits connexes, n.d.a.	5
542	581	620	595	591	635	681	669	700	713	749	826	675	Produits chimiques organiques	51
241	210	239	190	177	223	199	242	223	308	227	194	346	Produits chimiques inorganiques	52
224	229	231	230	249	240	226	243	262	251	271	248	267	Produits pour teinture et tannage et colorants	53
460	423	414	472	471	488	475	505	535	491	527	489	575	Produits médicaux et pharmaceutiques	54
217	215	221	226	235	250	224	250	281	251	284	254	274	Huiles essent., produits pour parfumerie, toilette et entretien	55
56	56	75	74	90	112	70	78	78	78	80	88	92	Engrais manufacturés	56
3	4	6	7	5	7	5	4	5	5	10	7	8	Explosifs et articles de pyrotechnie	57
580	574	625	613	678	659	638	641	707	699	720	692	693	Mat. plast., artif., éthers, esters d.l. cellulose, résines artific.	58
354	381	390	378	361	422	422	433	513	431	508	461	475	Matières et produits chimiques, n.d.a.	59
4 437	4 282	4 893	5 027	5 237	5 446	4 722	5 226	5 467	5 241	5 764	5 333	5 530	Art. manufact. classés princp. d'après la mat. première	6
87	81	100	103	118	123	102	113	132	127	151	140	143	Cuir et peaux, prép. et ouvrages en cuir, n.d.a., paillet. apprêt	61
192	175	210	231	241	232	219	225	241	228	231	226	250	Caoutchouc manufacturé, n.d.a.	62
89	59	76	83	91	78	72	75	86	81	77	85	87	Ouvrages en liège et en bois (à l'exception des meubles)	63
214	193	228	238	250	271	232	243	272	254	297	279	289	Papiers, cartons, ouvrages en pâte cellul., en papier et en carton	64
706	605	677	604	633	830	769	795	854	828	965	867	676	Fils, tissus, articles textiles façonnés, n.d.a., prod. connexes	65
847	658	969	946	931	1 013	852	1 183	1 003	966	1 038	900	1 026	Articles minéraux non métalliques manufacturés, n.d.a.	66
1 073	1 098	1 204	1 263	1 326	1 396	1 158	1 258	1 373	1 341	1 406	1 309	1 378	Fer et acier	67
394	659	803	497	538	482	493	504	527	510	511	658	520	Métaux non ferreux	68
836	739	805	869	885	1 001	810	830	948	885	1 056	852	924	Articles manufacturés en métal, n.d.a.	69
2 828	2 471	2 810	3 063	3 067	3 106	2 797	3 011	3 268	2 953	3 061	3 124	3 496	Articles manufacturés divers	8
78	68	68	80	91	94	76	78	82	68	88	86	94	App. sanitaires, appareillage de plomberie, chauffage, éclair. n.d.a.	81
232	201	229	259	264	312	255	272	301	287	296	291	303	Meubles et leurs parties et pièces détachées	82
46	42	38	56	52	51	42	55	57	55	49	53	60	Articles de voyage, sacs à main et contenants similaires	83
447	488	501	569	423	388	393	526	607	468	353	421	570	Vêtements et accessoires du vêtement	84
222	202	145	196	190	217	220	225	213	173	182	228	273	Chaussures	85
522	464	525	530	577	680	521	549	610	528	687	617	612	Instrument et app. profess., scientifiques et de contrôle, n.d.a.	87
276	232	285	291	317	335	291	302	331	296	316	314	353	App. et fourn. de photograph. et d'optique, n.d.a., monit. horlog.	88
999	770	1 019	1 068	1 145	1 043	996	985	1 061	1 056	1 146	1 108	1 223	Articles manufacturés divers, n.d.a.	89
1 562	1 801	1 808	1 893	2 101	2 273	1 822	1 985	2 027	1 894	1 813	1 886	2 157	ARTICLES NON CLASSÉS AILLEURS DANS LA CTCI	9

GENERAL SUMMARY of EC trade by commodities

EC-CE import

Value in Mio ECU

SITC Rev. 2	List of products	intra-EC (Eur 10)						extra-EC (Eur 10)					
		1983				1984		1983				1984	
		I	II	III	IV	I	II	I	II	III	IV	I	II
0-9	TOTAL TRADE	80 655	85 081	78 986	90 894	94 677	93 580	80 203	80 486	79 244	89 591	93 806	93 107
0,1	FOOD, BEVERAGES AND TOBACCO	9 865	10 925	11 024	12 060	10 800	11 924	7 732	7 768	7 471	9 487	9 202	8 679
0	Food and live animals chiefly for food	8 789	9 776	9 800	10 539	9 691	10 656	7 131	7 197	6 677	8 680	8 569	8 020
00	Live animals chiefly for food	506	523	567	735	541	478	102	112	175	185	95	98
01	Meat and meat preparations	2 013	2 020	2 196	2 248	1 911	2 019	545	602	574	634	531	599
02	Dairy products and birds' eggs	1 613	1 730	1 742	1 688	1 530	1 781	161	164	144	203	146	147
03	Fish, crustaceans and mollusca and preparations thereof	395	426	429	544	430	453	560	598	708	881	592	604
04	Cereals and cereal preparations	1 298	1 331	1 296	1 582	1 494	1 629	547	514	537	673	706	399
05	Vegetables and fruit	1 457	2 105	1 978	1 784	1 846	2 428	1 976	2 058	1 521	2 137	2 338	2 365
06	Sugar, sugar preparations and honey	252	321	287	312	328	313	230	206	215	334	321	298
07	Coffee, tea, cocoa, spices, and manufactures thereof	474	457	469	563	579	576	1 611	1 615	1 568	1 943	2 277	2 054
08	Feeding stuff for animals (not including unmilled cereals)	528	521	568	777	700	613	1 347	1 271	1 372	1 639	1 467	1 387
09	Miscellaneous edible products and preparations	254	303	287	309	333	368	52	57	66	74	75	68
1	Beverages and tobacco	1 075	1 149	1 224	1 520	1 109	1 268	601	572	594	807	633	659
11	Beverages	710	764	776	1 039	698	850	164	169	185	277	192	189
12	Tobacco and tobacco manufactures	366	385	447	481	411	418	416	403	409	529	441	470
3	MINERAL FUELS, LUBRIC. AND RELATED MATERIALS	8 593	9 570	8 842	9 539	11 143	9 981	24 804	22 829	23 860	26 885	26 143	26 351
32	Coal, coke and briquettes	433	502	450	523	584	569	811	965	910	880	1 017	1 130
33	Petroleum, petroleum products and related materials	6 447	7 511	7 265	7 559	8 633	7 720	22 334	20 214	21 655	24 056	22 819	23 043
34	Gas, natural and manufactured	1 603	1 482	1 025	1 298	1 793	1 562	1 500	1 482	1 074	1 776	2 157	2 020
35	Electric current	110	74	102	158	133	129	159	169	221	174	150	157
2,4	RAW MATERIALS	3 364	3 462	3 240	4 346	4 356	4 293	7 593	8 237	7 569	8 650	9 655	9 567
2	Crude materials, inedible, except fuels	2 953	3 032	2 750	3 673	3 736	3 598	7 191	7 819	7 119	8 077	9 003	8 932
21	Hides, skins and furskins, raw	294	282	185	292	398	259	503	347	217	270	524	391
22	Seeds oil and oleaginous fruit	189	203	190	426	163	69	972	834	782	1 041	1 207	1 118
23	Crude rubber (including synthetic and reclaimed)	243	256	228	273	302	292	235	260	257	285	339	319
24	Cork and wood	157	186	163	189	192	222	1 216	1 495	1 487	1 615	1 493	1 587
25	Pulp and waste paper	84	92	80	102	119	134	821	964	901	971	1 154	1 138
26	Textile fibres (other than wool tops) and their wastes	439	473	395	538	577	591	907	1 019	756	912	1 193	1 310
27	Crude fertilizers + minerals (excl. coal, petrol + precious stones)	339	401	372	403	390	437	542	595	585	631	629	662
28	Metalliferous ores and metal scrap	545	613	632	776	877	871	1 632	1 964	1 853	1 977	2 063	2 068
29	Crude animal and vegetable materials, n.e.s.	663	545	505	676	718	622	361	341	280	367	401	339
4	Animal and vegetable oils, fats and waxes	411	430	490	673	621	696	402	418	450	573	652	636
41	Animal oils and fats	58	55	62	79	78	80	91	88	73	112	123	134
42	Fixed vegetable oils and fats	249	263	318	443	381	432	276	291	345	414	478	453
43	Oils and fats, processed, and animal or vegetable waxes	105	112	110	152	163	182	35	39	32	47	51	48
7	MACHINERY AND TRANSPORT EQUIPMENT	22 060	24 028	21 055	25 167	25 314	25 227	13 347	14 887	13 794	16 404	16 538	17 262
71	Power-generating machinery and equipment	1 388	1 539	1 199	1 516	1 534	1 528	1 435	1 458	1 384	1 715	1 839	1 589
72	Machinery specialized for particular industries	2 146	2 295	2 052	2 484	2 416	2 685	986	1 104	1 022	1 213	1 195	1 259
73	Metalworking machinery	398	424	404	485	434	477	308	324	314	419	358	400
74	General indust. mach. + equipment, n.e.s., machine parts, n.e.s.	2 610	2 833	2 600	2 930	2 911	3 077	1 396	1 502	1 423	1 590	1 602	1 710
75	Office machines and automatic data-processing equipment	2 030	2 305	2 432	3 130	2 612	3 058	2 075	2 403	2 443	2 955	2 818	3 309
76	Telecom. + sound recording + reprod. apparatus + equipment	978	1 036	927	1 335	1 145	1 149	1 374	1 806	1 720	2 221	1 800	1 733
77	Electr. machinery, apparatus + appliances, n.e.s., + electr. parts	3 123	3 227	3 011	3 719	3 655	3 857	2 019	2 223	2 223	2 606	2 671	2 981
78	Road vehicles (including air cushion vehicles)	7 906	8 791	6 990	8 048	8 810	8 185	2 724	3 023	2 575	2 770	3 365	3 453
79	Other transport equipment	1 480	1 577	1 438	1 522	1 798	1 231	1 030	1 044	690	915	873	847
5,6,8	OTHER INDUSTRIAL PRODUCTS	33 739	34 245	32 416	38 538	39 601	39 113	20 983	21 424	21 388	22 550	26 023	25 352
5	Chemicals and related products, n.e.s.	9 806	10 146	9 333	10 634	12 086	12 090	4 019	4 018	4 022	4 103	4 962	4 927
51	Organic chemicals	2 660	2 866	2 708	3 082	3 429	3 316	1 053	1 014	1 019	1 141	1 416	1 387
52	Inorganic chemicals	792	881	649	783	907	1 089	751	695	802	584	737	735
53	Dyeing, tanning and colouring materials	505	549	502	541	601	615	183	203	191	206	234	239
54	Medicinal and pharmaceutical products	846	816	778	854	980	957	533	560	561	580	642	633
55	Essential oils + perfume materials; toilet, polish + clean. preparat.	568	616	802	644	659	735	164	178	181	183	203	211
56	Fertilizers, manufacture	532	428	361	429	578	496	296	277	230	226	319	299
57	Explosives and pyrotechnic products	17	20	20	22	23	26	9	11	13	20	15	21
58	Artific. resins + plastic materials + cellulose esters and ethers	2 613	2 772	2 635	3 028	3 337	3 408	618	667	646	743	806	881
59	Chemical materials and products n.e.s.	1 254	1 196	1 079	1 251	1 533	1 439	411	414	388	420	529	519
6	Manufactured goods classified chiefly by material	15 071	16 012	14 251	18 754	17 485	18 107	9 695	10 570	9 799	10 842	12 421	12 381
61	Leather, leather manufactures, n.e.s. and dressed furskins	351	433	362	425	444	505	290	345	324	355	407	438
62	Rubber manufactures, n.e.s.	807	843	751	859	888	892	278	302	290	312	343	365
63	Cork and wood manufactures (excluding furniture)	359	389	325	384	396	410	548	596	492	477	710	568
64	Paper, paperboard, + art. of paper pulp, of paper of paperb.	1 573	1 617	1 509	1 677	1 804	1 900	1 480	1 516	1 532	1 616	1 824	1 834
65	Textile yarn, fabrics, made-up articles, n.e.s., + related products	3 320	3 470	2 929	3 742	3 906	3 924	1 882	1 857	1 642	1 917	2 253	2 119
66	Non-metallic mineral manufactures, n.e.s.	1 882	1 865	1 640	1 801	1 678	1 841	1 001	1 150	1 110	1 459	1 755	1 737
67	Iron and steel	3 180	3 425	3 080	3 524	3 859	4 052	1 320	1 517	1 319	1 417	1 466	1 598
68	Non-ferrous metals	1 728	1 871	1 869	2 135	2 414	2 397	2 001	2 317	2 161	2 264	2 583	2 621
69	Manufactures of metal, n.e.s.	1 671	2 098	1 785	2 106	2 096	2 167	696	939	939	1 025	1 080	1 059
8	Miscellaneous manufactured articles	8 862	8 088	8 831	9 151	10 030	8 916	7 289	6 836	7 567	7 605	8 640	8 044
81	Sanitary, plumbing, heating + lighting fixtures + fittings, n.e.s.	267	262	236	301	284	266	76	81	78	82	67	94
82	Furniture and parts thereof	950	943	744	970	981	1 023	335	356	308	385	407	404
83	Travel goods, handbags and similar containers	118	99	110	109	132	113	149	158	150	135	179	182
84	Articles of apparel and clothing accessories	2 469	1 784	2 644	2 137	2 817	1 966	2 570	1 931	2 645	2 138	3 032	2 351
85	Footwear	972	632	695	672	1 031	680	479	402	469	353	607	460
87	Professional, scientific + controlling instrum. + apparatus, n.e.s.	971	1 056	998	1 188	1 179	1 153	1 089	1 097	1 116	1 242	1 284	1 290
88	Photogr. ap., equipm + suppl. + optic. goods; watches + clocks	739	818	759	856	853	894	778	922	690	1 041	944	1 019
89	Miscellaneous manufactured articles, n.e.s.	2 376	2 494	2 444	2 919	2 754	2 801	1 793	1 691	1 911	2 219	2 120	2 244
9	GOODS NOT CLASSIFIED ELSEWHERE IN THE SITC	3 035	2 850	2 409	3 244	3 463	3 043	5 744	5 341	5 162	5 614	6 245	5 897

Valeurs en Mio ECU

intra-CE (Eur 10)						extra-CE (Eur 10)						Dénomination des produits	CTCI Rév. 2
1983				1984		1983				1984			
I	II	III	IV	I	II	I	II	III	IV	I	II		
82 064	84 066	79 462	82 283	96 400	82 439	70 168	73 998	73 338	86 822	83 911	83 619	COMMERCE TOTAL	0-9
10 229	10 561	10 064	12 029	11 394	12 296	5 672	5 666	5 563	6 677	6 446	6 331	PRODUITS ALIMENTAIRES, BOISSONS, TABACS	0,1
9 091	9 366	9 638	10 509	10 142	10 964	4 618	4 366	4 228	5 194	5 194	4 966	Produits alimentaires et animaux vivants	0
539	498	548	794	548	522	97	107	149	196	141	103	Animaux vivants dest. princp. à l'alimentation humaine	00
2 064	1 987	2 136	2 272	2 036	2 126	451	467	521	538	608	679	Vianées et préparations de viande	01
1 645	1 694	1 748	1 619	1 581	2 005	936	947	791	928	941	1 026	Produits laitiers et œufs d'oiseaux	02
414	417	437	544	448	465	212	192	183	271	226	205	Poissons, crustacés et mollusques et préparations de poissons	03
1 424	1 392	1 331	1 435	1 710	1 758	1 176	1 046	1 011	1 193	1 368	1 118	Céréales et préparations à base de céréales	04
1 462	1 793	1 941	1 894	1 883	2 173	461	382	367	630	543	421	Légumes et fruits	05
226	265	202	316	264	283	406	441	416	391	407	433	Sucres, préparations à base de sucre, et miel	06
524	505	485	618	635	631	261	237	263	360	363	340	Café, thé, cacao, épices, et produits dérivés	07
540	520	531	727	709	645	369	388	281	363	342	322	Nourriture dest. aux animaux (à l'excl. des céréales non moulues)	08
263	294	279	300	326	368	256	250	246	273	258	311	Produits et préparations alimentaires divers	09
1 139	1 197	1 216	1 520	1 252	1 332	1 066	1 209	1 336	1 483	1 253	1 376	Boissons et tabacs	1
711	758	774	1 024	761	851	845	977	1 086	1 230	1 002	1 135	Boissons	11
428	439	442	496	491	481	211	233	249	253	261	239	Tabacs bruts et fabriqués	12
9 748	9 231	9 202	10 067	12 216	10 469	3 678	4 142	4 644	4 676	4 411	4 197	COMBUST. MINÉRAUX, LUBRIF. ET PROD. CONNEXES	3
482	506	468	558	600	575	129	131	146	157	124	125	Houilles, coques et briquettes	32
6 836	6 814	7 814	8 100	8 777	8 088	3 313	3 778	4 283	4 327	4 039	3 834	Pétrole et produits dérivés du pétrole et produits connexes	33
2 189	1 678	965	1 935	2 656	1 618	160	169	156	113	111	115	Gaz naturel et gaz manufacturé	34
142	132	166	163	182	198	76	63	59	78	137	123	Energie électrique	35
3 268	3 228	2 976	4 063	4 134	4 070	1 590	1 843	1 517	1 826	2 116	2 147	MATIÈRES PREMIÈRES	2,4
2 967	2 786	2 484	3 422	3 476	3 376	1 384	1 474	1 341	1 660	1 786	1 896	Matières brutes non comestibles, carburants non compris	2
329	271	177	305	410	368	188	170	103	152	206	181	Cuir, peaux et pelleteries brutes	21
206	200	224	416	128	66	10	5	6	11	11	7	Graines et fruits oléagineux	22
170	168	148	184	196	199	112	128	131	141	141	156	Caoutchouc brut (y compr. caoutchouc synthétique et régénéré)	23
163	182	182	190	195	229	90	93	84	107	100	118	Lège et bois	24
80	87	72	96	118	129	23	29	25	36	44	48	Pâtes à papier et déchets de papier	25
419	440	344	509	561	560	256	270	265	303	338	375	Fibres textiles (except. laines en rubans) et déchets n. transf.	26
297	338	307	333	318	375	194	235	210	236	244	269	Engrais, minéraux, bruts (excl. charbon, pétrole, pierres préc.)	27
549	563	578	741	849	863	254	315	265	388	382	477	Minéraux métallifères et déchets de métaux	28
666	508	483	660	702	597	264	229	252	276	319	263	Matières brutes d'origine animale ou végétale, n.d.a.	29
401	444	482	941	669	696	206	170	176	276	329	261	Huiles, graisses et cires d'origine animale ou végétale	4
54	55	58	71	76	80	12	16	13	15	13	20	Huiles et graisses d'origine animale	41
248	267	331	437	431	467	151	105	125	206	262	163	Huiles végétales fixes	42
99	102	93	132	152	156	43	49	38	53	64	68	Huiles et graisses élaborées; cires animales ou végétales	43
22 197	23 720	20 287	24 501	26 422	24 447	26 602	27 929	26 630	32 306	31 267	30 211	MACHINES ET MATÉRIEL DE TRANSPORT	7
1 356	1 439	1 226	1 423	1 473	1 408	2 332	2 596	2 483	3 007	2 896	2 718	Machines génératrices, moteurs et leur équipement	71
2 179	2 440	2 043	2 453	2 420	2 610	4 064	4 205	3 594	4 838	4 574	4 631	Machines et appareils spécialisés pour les industries partic.	72
408	523	416	484	449	480	969	963	935	1 220	1 016	1 036	Machines et appareils pour le travail des métaux	73
2 667	2 856	2 549	2 929	2 937	3 078	4 473	4 506	4 236	5 004	4 742	4 766	Mach. et app. industr., applic. gén., n.d.a., parties et pièces dét.	74
1 990	2 308	2 372	3 001	2 760	3 078	1 108	1 300	1 317	1 780	1 603	1 766	Mach. et app. bureau ou p. traitement automatique de l'information	75
998	968	868	1 208	1 093	1 094	1 094	1 225	1 276	1 582	1 386	1 296	App. et équipement de télécommunic., enregist. reprodu. du son	76
2 967	3 039	2 817	3 488	3 820	3 874	3 136	3 352	3 252	3 836	3 673	3 750	Mach. et app. élect., n.d.a., parties et pièces détachées élect.	77
8 166	8 768	6 828	8 224	8 828	7 970	6 590	6 894	6 527	8 489	8 268	7 367	Véhicules routiers (y compris les véhicules à coussin d'air)	78
1 430	1 376	1 171	1 243	1 839	1 331	2 090	2 412	1 969	2 066	2 493	2 279	Autre matériel de transport	79
33 069	33 238	31 208	36 338	38 793	38 178	28 015	30 064	28 696	33 601	33 815	35 102	AUTRES PRODUITS INDUSTRIELS	5,6,8
8 825	8 846	8 489	9 866	10 967	10 818	7 382	8 168	8 168	8 646	9 312	9 864	Produits chimiques et produits connexes, n.d.a.	5
2 263	2 344	2 370	2 676	2 906	2 806	1 532	1 848	1 742	1 794	2 050	2 064	Produits chimiques organiques	51
664	817	588	632	736	801	563	652	683	654	684	726	Produits chimiques inorganiques	52
489	517	470	515	565	584	591	654	683	720	731	759	Produits pour teintures et tanage et colorants	53
774	809	745	841	941	906	1 220	1 379	1 296	1 434	1 517	1 510	Produits médicaux et pharmaceutiques	54
606	622	599	650	726	761	515	663	664	712	755	790	Huiles essent., produits pour parfumerie, toilette et entretien	55
528	379	350	394	548	459	207	165	190	277	226	246	Engrais manufacturés	56
11	14	16	17	13	17	14	14	13	20	14	22	Explosifs et articles de pyrotechnie	57
2 434	2 828	2 379	2 868	3 101	3 081	1 531	1 733	1 790	1 962	1 967	2 103	Mat. plast., artif., éthers, esters d.i. cellulose, résines artific.	58
1 166	1 120	991	1 162	1 422	1 314	1 100	1 198	1 126	1 163	1 368	1 402	Matières et produits chimiques, n.d.a.	59
16 241	16 216	14 148	17 329	17 779	16 617	13 2							

GENERAL SUMMARY
of EC trade by commodities
Deutschland
import

Value in Mio ECU

SITC Rev. 2	List of products	intra-EC (Eur 10)						extra-EC (Eur 10)					
		1983				1984		1983				1984	
		I	II	III	IV	I	II	I	II	III	IV	I	II
0-9	TOTAL TRADE	20 755,1	21 805,7	20 592,5	23 346,8	24 226,0	23 835,0	20 286,0	20 482,8	21 194,7	23 276,3	24 190,8	23 945,0
0,1	FOOD, BEVERAGES AND TOBACCO	2 512,4	2 832,8	2 862,5	2 776,9	2 734,9	3 273,4	1 890,5	1 852,2	1 842,0	2 326,8	2 261,4	2 067,1
0	Food and live animals chiefly for food	2 228,3	2 587,9	2 431,1	2 450,1	2 458,4	3 013,9	1 710,3	1 668,5	1 638,4	2 129,3	2 090,5	1 890,5
00	Live animals chiefly for food	52,3	49,9	53,8	45,8	48,6	48,1	11,3	13,6	8,9	11,7	11,9	13,3
01	Meat and meat preparations	430,5	441,0	430,3	484,4	443,3	483,5	109,9	120,1	119,7	175,5	108,7	127,2
02	Dairy products and birds' eggs	460,2	450,9	446,3	408,2	411,5	511,4	17,6	19,4	21,1	27,8	18,8	25,5
03	Fish, crustaceans and molluscs and preparations thereof	95,6	80,0	79,6	126,1	93,5	91,5	76,3	71,4	78,1	100,8	88,5	78,7
04	Cereals and cereal preparations	295,5	287,7	273,6	353,9	356,0	388,4	54,0	51,0	45,9	7,5	84,3	28,4
05	Vegetables and fruit	636,7	990,7	872,3	727,7	788,0	1 167,2	536,7	501,1	440,0	642,4	632,2	577,5
06	Sugar, sugar preparations and honey	61,7	73,5	65,6	83,0	60,2	69,1	27,7	25,1	21,0	33,8	36,7	25,8
07	Coffee, tea, cocoa, spices, and manufactures thereof	77,2	88,4	76,4	60,9	90,0	95,6	500,1	512,4	525,2	672,2	671,2	624,2
08	Feeding stuff for animals (not including unmilled cereals)	66,4	66,8	83,2	104,2	107,9	110,7	364,2	340,9	365,4	442,4	441,7	374,8
09	Miscellaneous edible products and preparations	52,4	58,9	50,0	55,9	60,2	68,4	12,5	13,3	13,0	15,1	16,4	17,0
1	Beverages and tobacco	284,1	244,9	231,4	326,8	276,5	259,5	180,3	183,7	203,7	197,3	171,0	176,6
11	Beverages	203,2	193,1	168,9	260,9	199,5	198,2	56,8	51,9	48,3	64,6	51,6	49,5
12	Tobacco and tobacco manufactures	80,9	51,8	62,5	65,9	77,0	61,4	123,5	131,8	155,3	132,7	119,4	127,1
3	MINERAL FUELS, LUBRIC. AND RELATED MATERIALS	2 830,3	2 966,9	2 895,8	2 978,7	3 308,2	3 207,3	4 352,8	4 188,2	4 644,4	4 754,4	4 571,9	4 718,2
32	Coal, coke and briquettes	36,8	38,9	42,5	45,1	36,9	41,2	130,8	128,6	128,2	135,3	108,8	117,2
33	Petroleum, petroleum products and related materials	2 745,1	2 884,2	2 809,4	2 862,0	3 204,0	3 119,7	4 106,4	3 944,5	4 358,5	4 499,4	4 346,1	4 489,9
34	Gas, natural and manufactured	34,9	30,7	31,5	60,3	50,1	32,6	18,3	12,3	12,2	8,7	11,5	9,3
35	Electric current	13,4	13,1	12,3	11,3	17,1	13,9	97,3	102,8	145,5	111,0	105,5	99,7
2,4	RAW MATERIALS	967,1	1 006,6	904,1	1 228,5	1 149,8	1 156,0	2 003,4	2 187,9	2 072,5	2 288,0	2 586,9	2 561,8
2	Crude materials, inedible, except fuels	896,4	932,0	819,2	1 102,9	1 032,1	1 022,4	1 909,8	2 078,8	1 958,4	2 142,1	2 418,7	2 380,3
21	Hides, skins and furskins, raw	77,9	57,7	33,4	45,5	74,1	60,2	71,5	48,2	30,8	30,4	95,1	64,9
22	Seeds oil and oleaginous fruit	120,8	109,9	97,8	233,8	67,9	28,0	302,3	267,2	232,7	269,8	385,2	327,1
23	Crude rubber (including synthetic and reclaimed)	62,3	70,5	66,2	78,7	90,3	64,4	70,1	73,5	78,3	79,8	96,8	92,6
24	Cork and wood	34,1	48,0	45,0	48,4	45,2	56,6	243,0	303,2	304,1	322,6	289,7	305,4
25	Pulp and waste paper	19,7	23,1	24,1	25,4	31,7	29,0	283,5	314,2	325,3	324,6	379,2	363,4
26	Textile fibres (other than wool tops) and their wastes	71,2	75,5	70,7	86,2	95,6	92,7	193,9	228,5	174,6	197,4	265,5	284,8
27	Crude fertilizers + minerals (excl. coal, petrol + precious stones)	76,9	93,2	94,5	97,2	95,8	111,8	95,1	119,7	126,6	147,2	115,2	124,2
28	Metalliferous ores and metal scrap	140,3	178,1	171,5	208,8	228,5	239,3	527,4	617,1	589,7	641,0	657,9	703,5
29	Crude animal and vegetable materials, n.e.s.	293,1	275,0	215,9	278,9	303,1	320,3	122,9	107,3	96,4	129,3	134,0	114,6
4	Animal and vegetable oils, fats and waxes	70,7	74,8	85,0	125,6	117,8	133,7	93,7	109,1	114,1	145,9	168,2	181,4
41	Animal oils and fats	13,7	10,5	14,2	17,1	16,5	14,9	20,7	21,2	19,8	32,7	32,0	37,6
42	Fixed vegetable oils and fats	34,3	38,3	47,6	78,1	68,8	80,2	60,7	73,8	83,6	99,2	118,3	123,5
43	Oils and fats, processed, and animal or vegetable waxes	22,6	25,8	23,2	30,4	32,5	38,6	12,3	14,1	10,7	14,0	17,9	20,3
7	MACHINERY AND TRANSPORT EQUIPMENT	4 763,1	5 141,0	4 806,7	5 478,8	6 386,4	6 168,9	3 580,2	4 035,1	3 889,4	4 775,5	4 473,9	4 828,8
71	Power-generating machinery and equipment	258,2	266,9	228,0	281,6	265,0	279,3	275,9	329,3	327,2	418,8	409,3	347,9
72	Machinery specialized for particular industries	289,3	348,3	313,0	384,4	324,1	332,8	249,2	308,7	325,6	392,1	303,5	337,0
73	Metalworking machinery	61,3	72,9	74,3	110,8	70,9	78,8	107,3	114,5	114,2	173,2	119,6	136,7
74	General indust. mach. + equipment, n.e.s., machine parts, n.e.s.	465,0	552,6	504,8	571,0	522,8	536,9	397,6	436,2	445,2	489,6	479,8	498,1
75	Office machines and automatic data-processing equipment	434,2	457,7	527,6	714,1	526,7	645,7	543,2	610,6	619,4	745,6	661,0	759,9
76	Telecom. + sound recording + repro. apparatus + equipment	181,1	199,2	181,1	276,8	222,3	213,1	513,4	517,9	509,9	773,8	831,5	608,9
77	Electr. machinery, apparatus + appliances, n.e.s., + electr. parts	633,3	675,0	661,7	808,2	764,2	811,3	697,1	794,9	798,6	937,6	916,1	1 039,4
78	Road vehicles (including air cushion vehicles)	1 382,1	1 700,4	1 377,5	1 453,8	1 629,8	1 510,3	578,5	736,9	619,8	678,5	819,4	892,1
79	Other transport equipment	1 058,7	868,0	938,6	868,1	1 059,6	700,5	218,2	186,8	129,4	166,5	133,5	208,7
5,6,8	OTHER INDUSTRIAL PRODUCTS	7 892,6	8 264,1	8 230,8	9 006,4	9 500,1	9 382,3	6 480,1	6 532,7	7 115,9	7 028,9	8 138,1	7 695,7
6	Chemicals and related products, n.e.s.	2 243,5	2 299,9	2 288,1	2 453,1	2 686,4	2 782,8	1 009,6	1 084,0	1 272,4	1 038,5	1 349,1	1 299,2
51	Organic chemicals	684,9	722,1	735,5	792,7	860,3	859,3	212,5	217,5	227,9	248,4	280,2	304,2
52	Inorganic chemicals	197,0	161,3	140,4	155,7	209,6	296,1	209,6	266,5	417,0	131,7	297,2	247,9
53	Dyeing, tanning and colouring materials	89,0	98,1	92,9	92,0	98,8	102,9	53,3	52,5	60,3	54,8	67,6	65,2
54	Medicinal and pharmaceutical products	175,4	177,6	161,5	166,2	184,3	183,4	161,9	152,1	164,8	174,2	208,6	197,4
55	Essential oils + perfume materials; toilet, polish + clean. preparat.	121,1	112,6	123,8	132,7	143,3	136,6	45,8	47,3	50,7	51,2	56,5	56,0
56	Fertilizers, manufactured	123,5	101,5	113,2	90,5	91,9	93,3	54,0	53,8	42,1	41,4	64,5	45,0
57	Explosives and pyrotechnic products	2,9	3,1	2,9	3,9	4,8	4,4	2,8	3,5	5,2	7,7	3,6	6,9
58	Artific. resins + plastic materials + cellulose esters and ethers	638,3	692,3	693,9	749,1	799,1	818,7	176,2	194,7	206,2	223,4	237,4	260,3
59	Chemical materials and products n.e.s.	211,4	231,2	223,9	270,3	294,2	267,9	93,8	96,1	98,3	105,6	123,5	116,3
8	Manufactured goods classified chiefly by material	3 449,7	3 934,8	3 625,4	4 182,0	4 244,8	4 417,7	2 901,5	3 180,4	3 097,7	3 303,1	3 620,3	3 695,9
61	Leather, leather manufactures, n.e.s. and dressed furskins	110,3	141,6	108,5	145,5	150,5	170,4	77,9	90,4	86,0	92,3	101,5	110,6
62	Rubber manufactures, n.e.s.	235,4	261,3	224,2	262,4	263,6	262,9	85,9	95,4	96,5	97,7	104,7	107,4
63	Cork and wood manufactures (excluding furniture)	96,4	114,9	102,1	117,9	105,5	121,1	140,5	171,4	148,5	157,1	187,4	167,0
64	Paper, paperboard, + art. of paper pulp, of paper of paperb.	313,5	333,3	316,9	347,2	370,1	381,8	424,1	426,0	439,0	439,0	559,1	525,1
65	Textile yarn, fabrics, made-up articles, n.e.s., + related products	777,6	863,6	720,9	894,5	895,5	925,5	605,1	577,2	528,1	672,5	717,0	675,4
66	Non-metallic mineral manufactures, n.e.s.	373,1	471,1	455,7	478,0	432,3	490,4	198,7	206,2	212,4	221,5	235,4	236,6
67	Iron and steel	783,9	883,8	826,7	938,9	956,5	958,4	518,8	623,1	588,2	588,1	596,2	662,4
68	Non-ferrous metals	392,5	454,1	483,1	547,1	658,2	675,6	570,1	669,0	673,8	685,9	763,1	844,9
69	Manufactures of metal, n.e.s.	367,0	410,9	387,1	450,5	411,7	431,5	280,4	321,7	325,3	348,9	355,9	366,6
8	Miscellaneous manufactured articles	2 199,4	2 029,6	2 317,1	2 371,3	2 568,9	2 162,1	2 569,0	2 288,3	2 745,8	2 685,4	3 168,7	2 700,5
81	Sanitary, plumbing, heating + lighting fixtures + fittings, n.e.s.	60,4	68,1	65,3	77,1	74,8	73,8	32,5	33,3	35,8	41,6	37,1	35,8
82	Furniture and parts thereof	202,6	226,4	176,2	237,7	222,9	230,8	133,6	150,6	129,3	167,9	171,6	171,8

Valeurs en Mio ECU

intra-CE (Eur 10)						extra-CE (Eur 10)						Dénomination des produits	CTCI Rév. 2
1983				1984		1983				1984			
I	II	III	IV	I	II	I	II	III	IV	I	II		
23 099,7	22 789,5	21 366,1	24 253,2	25 936,1	24 548,3	23 026,7	23 896,4	23 936,7	27 413,7	27 382,2	26 788,6	COMMERCE TOTAL	0-9
1 528,4	1 560,3	1 651,2	1 783,7	1 672,1	1 672,1	750,0	775,2	733,1	782,4	822,9	820,6	PRODUITS ALIMENTAIRES, BOISSONS, TABACS	0,1
1 356,7	1 360,8	1 429,6	1 556,3	1 499,2	1 438,3	653,7	655,0	606,8	687,0	625,8	793,0	Produits alimentaires et animaux vivants	0
67,4	67,2	66,4	79,3	69,2	55,5	19,9	24,9	28,2	31,0	32,7	30,9	Animaux vivants dest. princp. à l'alimentation humaine	00
283,3	279,4	313,7	302,9	278,5	288,7	37,2	30,5	47,7	40,4	71,4	62,0	Viandes et préparations de viande	01
406,7	394,5	416,2	476,8	441,1	424,4	131,8	104,5	89,4	103,3	104,6	132,3	Produits laitiers et œufs d'oiseaux	02
47,5	42,9	38,4	41,1	42,4	44,8	15,7	14,2	14,2	17,5	18,4	15,1	Poissons, crustacés et mollusques et préparations de poissons	03
89,5	104,5	143,2	111,9	130,6	117,7	108,4	121,5	92,5	123,9	211,7	198,2	Céréales et préparations à base de céréales	04
100,5	112,5	118,0	128,7	127,1	125,1	67,2	42,3	32,9	58,7	85,1	48,2	Légumes et fruits	05
42,1	54,3	41,0	40,5	50,0	41,0	70,5	117,1	89,8	40,6	63,8	78,2	Sucres, préparations à base de sucre, et miel	06
142,6	135,1	144,8	173,2	172,5	170,5	55,5	54,3	59,9	59,7	89,9	88,4	Café, thé, cacao, épices, et produits dérivés	07
123,4	113,1	91,9	146,9	131,9	102,1	109,4	102,1	102,5	111,1	103,7	96,8	Nourriture dest. aux animaux (à l'excl. des céréales non moulues)	08
53,5	59,3	58,2	54,9	65,8	68,3	38,1	43,5	39,8	41,8	42,6	47,0	Produits et préparations alimentaires divers	09
171,7	189,5	221,3	197,4	172,9	233,5	96,3	120,1	126,5	115,5	97,1	127,7	Boissons et tabacs	1
71,5	95,8	102,5	95,1	69,3	118,0	74,6	96,5	102,4	89,8	82,5	107,2	Boissons	11
100,2	103,7	118,8	102,2	103,6	117,8	21,7	23,6	24,1	26,6	14,6	20,5	Tabacs bruts et fabriqués	12
767,9	684,8	767,6	744,2	843,0	787,3	333,8	302,0	376,0	384,9	406,8	390,8	COMBUST. MINÉRAUX, LUBRIF. ET PROD. CONNEXES	3
353,1	356,6	338,5	386,8	434,9	439,3	48,1	56,2	89,3	86,6	59,2	80,3	Houilles, coques et briquettes	32
301,1	234,4	340,0	244,7	306,0	245,8	232,0	214,1	285,7	260,2	281,8	267,3	Pétrole et produits dérivés du pétrole et produits connexes	33
44,8	55,2	43,0	42,3	40,9	32,5	14,1	12,8	13,1	10,3	12,4	8,0	Gaz naturel et gaz manufacturé	34
68,9	38,5	46,0	70,4	61,2	89,7	36,7	18,8	6,9	27,8	54,5	35,2	Energie électrique	35
599,0	596,3	620,4	789,0	845,8	832,6	383,4	416,1	399,8	477,1	463,6	499,6	MATIÈRES PREMIÈRES	2,4
496,8	489,1	496,2	610,1	659,7	641,0	315,9	360,0	341,0	410,1	412,2	435,6	Matières brutes non comestibles, carburants non compris	2
31,6	23,6	21,6	36,4	49,5	39,8	13,3	19,1	13,2	18,5	20,6	20,8	Cuir, peaux et pelletteries brutes	21
7,5	2,4	20,5	7,9	6,8	5,0	1,5	1,1	1,6	1,8	1,9	1,9	Graines et fruits oléagineux et produits dérivés	22
47,3	43,0	38,7	50,7	53,1	51,5	46,4	57,4	59,2	59,7	58,4	61,0	Caoutchouc brut (y compr. caoutchouc synthétique et régénéré)	23
33,0	37,1	35,3	41,7	44,2	50,7	38,9	42,0	40,0	49,3	45,3	54,1	Liège et bois	24
19,1	17,8	16,1	20,9	25,7	28,5	7,6	8,7	8,7	8,9	11,3	13,0	Pâtes à papier et déchets de papier	25
122,6	130,9	104,1	147,3	158,6	152,0	87,8	97,3	88,5	99,3	107,6	115,3	Fibres textiles (except. laines en rubans) et déchets n. transf.	26
75,2	79,0	73,9	83,0	75,1	90,1	30,7	37,2	32,9	36,8	38,7	38,4	Engrais, minéraux, bruts (excl. charbon, pétrole, pierres préc.)	27
108,5	122,4	141,4	172,2	186,3	182,8	40,8	53,4	55,5	81,8	73,5	80,8	Minerais métallifères et déchets de métaux	28
49,8	33,0	35,6	50,0	60,3	37,8	52,1	43,7	41,3	52,3	56,8	52,8	Matières brutes d'origine animale ou végétale, n.d.a.	29
103,4	107,3	124,2	178,9	186,0	191,8	67,5	56,0	58,9	66,9	61,4	63,8	Huiles, graisses et cires d'origine animale ou végétale	4
16,5	15,5	15,7	19,3	23,8	25,1	2,4	3,4	4,9	4,1	3,9	4,2	Huiles et graisses d'origine animale	41
50,4	50,8	66,3	106,6	95,9	100,5	44,3	30,7	33,1	36,9	49,2	28,5	Huiles végétales fixes	42
36,6	41,0	40,2	54,0	66,3	66,9	20,9	21,9	20,9	23,9	28,2	31,1	Huiles et graisses élaborées; cires animales ou végétales	43
9 486,8	9 631,8	8 387,2	9 711,2	10 520,7	9 456,4	11 368,8	11 862,6	11 583,6	13 717,4	13 489,5	12 478,2	MACHINES ET MATÉRIEL DE TRANSPORT	7
510,5	532,8	502,7	491,2	486,8	477,1	731,5	920,8	862,3	966,7	978,3	968,3	Machines génératrices, moteurs et leur équipement	71
879,4	940,3	833,1	989,3	978,6	1 008,1	1 811,6	1 789,9	1 749,5	2 117,2	1 947,1	2 030,1	Machines et appareils spécialisés pour les industries partic.	72
188,5	269,5	196,5	210,7	205,8	229,2	498,8	525,7	512,4	691,7	559,9	531,0	Machines et appareils pour le travail des métaux	73
1 090,2	1 146,3	1 047,5	1 143,7	1 209,5	1 233,2	1 683,9	1 657,3	1 897,3	1 924,1	1 827,4	1 818,9	Mach. et app. industr., applic. gén., n.d.a., parties et pièces dét.	74
571,2	625,3	619,6	727,8	674,0	711,1	337,1	355,1	373,6	463,4	406,2	451,0	Mach. et app. bureau ou p. traitement automatique de l'information	75
434,1	415,0	348,3	528,3	473,3	471,8	384,7	431,2	438,3	544,4	479,2	460,6	App. et équipement de télécommunic., enregist. reprodu. du son	76
1 986,7	1 173,6	1 078,9	1 254,9	1 369,7	1 352,1	1 314,8	1 365,1	1 401,3	1 543,9	1 594,3	1 542,3	Mach. et app. élect., n.d.a., parties et pièces détachées élect.	77
3 679,5	3 822,4	2 846,0	3 554,8	3 971,7	3 681,5	3 644,4	3 887,4	3 611,1	4 785,9	4 814,1	3 768,2	Véhicules routiers (y compris les véhicules à coussin d'air)	78
987,3	696,6	811,1	803,0	1 149,7	906,5	399,6	486,1	339,1	298,0	277,8	398,6	Autre matériel de transport	79
9 324,9	9 087,5	8 784,9	9 897,3	10 774,4	10 528,4	9 032,1	9 487,5	9 818,2	10 667,3	10 819,7	11 006,4	AUTRES PRODUITS INDUSTRIELS	5,6,8
2 782,3	2 734,7	2 586,7	3 044,8	3 436,2	3 284,9	2 789,0	2 968,0	3 070,6	3 243,3	3 500,7	3 533,1	Produits chimiques et produits connexes, n.d.a.	5
695,2	737,9	742,4	950,3	971,5	902,0	592,5	603,4	661,0	738,8	818,9	768,3	Produits chimiques organiques	51
206,7	196,9	175,2	175,0	228,5	220,8	210,0	251,3	208,3	201,5	256,8	262,0	Produits chimiques inorganiques	52
219,5	227,8	203,9	227,0	261,5	262,8	326,8	372,5	407,3	393,1	413,5	429,6	Produits pour teinture et tannage et colorants	53
193,0	204,8	187,6	209,2	239,2	241,6	358,7	384,4	378,3	417,0	434,4	423,8	Produits médicinaux et pharmaceutiques	54
136,4	132,3	129,0	141,6	151,7	153,8	161,8	166,1	161,2	188,1	177,7	180,7	Huiles essent., produits pour parfumerie, toilette et entretien	55
108,3	73,4	67,3	86,2	134,7	108,6	51,2	48,8	54,7	81,7	70,9	76,3	Engrais manufacturés	56
1,1	1,9	2,8	4,3	1,2	2,2	3,0	2,2	2,5	4,1	2,1	3,9	Explosifs et articles de pyrotechnie	57
761,3	775,4	717,8	858,4	950,8	947,2	653,8	722,2	779,7	624,5	626,6	696,2	Mat. plast., artif., éthers, esters d.l. cellulose, résines artific.	58
441,7	364,3	329,9	392,9	507,1	435,9	402,1	417,1	417,7	414,4	495,9	492,2	Matières et produits chimiques, n.d.a.	59
4 383,6	4 416,1	4 127,1	4 668,3	4 900,5	5 108,8	4 086,4	4 326,9	4 324,4	4 817,7	4 796,1	4 833,6	Art. manufact. classés princp. d'après la mat. première	6
88,2	116,3	100,0	79,2	89,4	123,4	63,7	81,8	74,8	91,1	85,0	112,3	Cuir et peaux, prép. et ouvrages en cuir, n.d.a., peillet. apprêt	61
226,3	238,7	206,9	236,9	248,9	237,4	159,3	167,7	174,6	169,8	202,9	196,6	Caoutchouc manufacturé, n.d.a.	62
68,5	89,1	76,4	89,7	95,5	97,4	88,2	87,1	86,7	81,0	75,9	79,6	Ouvrages en liège et en bois (à l'exception des meubles)	63
567,4	561,7	526,6	581,2	616,4	687,7	220,6	252,9	285,2	296,3	305,0	326,4	Papiers, cartons, ouvrages en pâte cellul., en papier et en carton	64
826,2	823,2	704,9	896,8	962,8	962,8	669,8	746,7	681,4	791,3	802,3	864,9	Fils, tissus, articles textiles façonnés, n.d.a., prod. connexes	65
424,7	413,9	390,3	420,5	430,0	467,4	371,8	410,6	412,7	443,8	427,0	454,8	Articles minéraux non métalliques manufacturés, n.d.a.	66
687,8	683,8	666,3	697,1	1 029,5	1 076,9	1 253,7	1 262,7	1 273,9	1 501,9	1 420,1	1 459,6	Fer et acier	67
529,3	568,1	620,7	609,4	668,0	690,0	397,0	418,5	472,1	493,1	539,0	506,1	Métaux non ferreux	68
743,2	731,0	648,8	741,5	766,1	796,4	801,9	820,0	841,1	875,8	837,1	874,4	Articles manufacturés en métal, n.d.a.	69
2 179,0	1 936,7	2 112,1	2 197,2	2 437,7	2 163,9	2 197,7	2 162,6	2 423,0	2 608,2	2 662,9	2 538,8	Articles manufacturés divers	8
63,2	57,8	53,8	64,5	65,7	64,0	51,7	56,9	58,2	65,0	51,4	65,0	App. sanitaires, appareillage de plomberie, chauffage, éclair. n.d.a.	81
268,0	260,7	218,6	261,6	272,7	278,5	200,7	207,7	201,7	247,5	243,0	241,3	Meubles et leurs parties et pièces détachées	82
15,8	15,4	18,1	17,7	17,1	17,4	21,9	21,2	24,8	26,3	22,7	26,8	Articles de voyage, sacs à main et contenants similaires	83
491,8	245,5	494,5	331,8	529,5	342,8	333,1	236,1	400,4	319,6	409,0	292,6	Vêtements et accessoires du vêtement	84
81,9	32,8	89,4	36,8	84,8	36,9	61,0	67,5	89,0	67,1	68,5	63,7	Chaussures	85

GENERAL SUMMARY of EC trade by commodities

France import

Value in Mio ECU

SITC Rev. 2	List of products	intra-EC (Eur 10)						extra-EC (Eur 10)					
		1983				1984		1983				1984	
		I	II	III	IV	I	II	I	II	III	IV	I	II
0-9	TOTAL TRADE	16 250,7	15 807,1	13 688,5	16 889,0	18 232,7	17 894,0	14 757,9	13 721,0	12 624,3	14 297,8	15 239,6	15 164,5
0,1	FOOD, BEVERAGES AND TOBACCO	1 602,7	1 558,1	1 582,5	1 925,8	1 699,8	1 845,7	1 399,6	1 394,8	1 177,6	1 693,8	1 570,4	1 582,1
0	Food and live animals chiefly for food	1 378,4	1 348,9	1 370,0	1 643,2	1 489,1	1 570,0	1 356,4	1 351,7	1 138,9	1 633,5	1 519,8	1 503,6
00	Live animals chiefly for food	77,2	79,0	112,3	106,0	74,3	91,1	12,1	16,4	26,0	41,2	12,7	15,6
01	Meat and meat preparations	441,4	463,8	492,5	487,0	426,1	470,4	81,3	83,4	87,4	102,9	82,5	90,5
02	Dairy products and birds' eggs	131,7	84,1	80,8	150,4	114,9	82,8	12,9	12,6	11,1	14,4	11,3	12,4
03	Fish, crustaceans and molluscs and preparations thereof	106,8	98,3	95,6	140,2	107,2	114,0	166,5	156,6	168,3	238,4	139,4	152,9
04	Cereals and cereal preparations	173,2	133,2	117,5	167,5	151,7	150,2	56,6	79,3	81,9	81,9	105,5	48,9
05	Vegetables and fruit	184,8	272,9	239,2	287,1	262,4	351,6	500,8	459,8	237,5	494,0	529,8	547,3
06	Sugar, sugar preparations and honey	20,4	24,0	22,6	24,6	27,4	30,1	30,9	27,3	25,4	53,1	56,9	57,8
07	Coffee, tea, cocoa, spices, and manufactures thereof	99,8	102,9	97,8	133,1	130,4	138,8	300,8	286,3	282,0	327,8	356,7	340,3
08	Feeding stuff for animals (not including unmilled cereals)	99,8	87,5	84,0	110,7	120,6	86,1	183,3	180,1	220,4	261,9	210,7	222,4
09	Miscellaneous edible products and preparations	41,4	43,2	37,8	46,5	54,1	56,9	11,5	12,9	16,8	17,8	16,3	15,4
1	Beverages and tobacco	226,3	209,2	222,5	282,6	230,8	276,7	43,2	42,9	40,7	60,3	50,8	58,5
11	Beverages	115,2	103,7	92,9	138,3	97,0	132,8	25,6	25,0	24,0	35,1	23,0	30,4
12	Tobacco and tobacco manufactures	111,1	105,4	129,6	144,3	133,7	143,0	17,7	17,9	16,7	25,3	27,6	28,1
3	MINERAL FUELS, LUBRIC. AND RELATED MATERIALS	1 843,3	1 939,5	1 743,9	1 950,3	2 715,1	2 053,0	5 674,1	5 200,7	5 341,3	5 322,0	5 997,9	5 479,1
32	Coal, coke and briquettes	162,4	152,5	119,2	187,6	218,7	136,9	257,7	218,7	164,3	201,5	248,5	235,6
33	Petroleum, petroleum products and related materials	997,9	1 113,2	1 248,2	1 340,0	1 831,4	1 298,1	4 836,4	4 360,8	4 741,9	4 633,4	5 133,9	4 566,8
34	Gas, natural and manufactured	645,3	648,9	369,4	385,1	825,5	584,8	482,6	603,9	426,7	474,3	600,6	684,9
36	Electric current	37,6	26,9	9,0	37,5	39,5	31,2	17,3	17,3	8,4	12,8	15,0	11,8
2,4	RAW MATERIALS	517,9	465,0	418,9	582,4	648,4	661,8	1 183,9	1 200,5	1 011,8	1 241,8	1 412,7	1 475,2
2	Crude materials, inedible, except fuels	428,0	383,2	330,9	465,8	512,1	498,3	1 122,4	1 132,1	937,0	1 139,6	1 299,6	1 353,2
21	Hides, skins and furskins, raw	17,4	15,8	5,5	13,9	16,9	21,3	56,4	47,7	33,7	39,5	55,9	62,9
22	Seeds oil and oleaginous fruit	9,4	2,1	8,0	10,8	22,1	10,6	91,4	80,1	44,5	93,7	132,4	87,0
23	Crude rubber (including synthetic and reclaimed)	48,0	44,9	36,1	45,2	51,2	49,3	57,2	61,9	56,4	72,6	64,4	74,8
24	Cork and wood	18,6	17,8	14,0	18,0	18,4	19,4	196,8	164,6	138,9	160,1	154,2	179,5
25	Pulp and waste paper	21,5	18,8	14,1	20,5	25,1	31,2	172,8	172,6	143,4	180,2	211,4	217,1
26	Textile fibres (other than wool tops) and their wastes	76,1	76,8	59,3	83,6	99,8	96,9	187,4	224,3	139,7	184,1	245,4	288,1
27	Crude fertilizers + minerals (excl. coal, petrol + precious stones)	49,5	56,6	47,8	57,6	55,7	60,2	128,9	104,8	121,4	122,9	130,8	140,0
28	Metalliferous ores and metal scrap	56,0	59,5	47,7	77,9	83,3	95,4	176,2	202,0	211,4	228,3	223,0	253,5
29	Crude animal and vegetable materials, n.e.s.	133,5	91,0	96,5	136,3	139,5	112,1	55,6	54,5	47,5	58,2	62,1	52,4
4	Animal and vegetable oils, fats and waxes	89,9	81,9	69,0	116,6	136,3	165,2	71,5	68,4	74,6	101,9	113,1	122,0
41	Animals oils and fats	5,5	5,8	5,0	5,8	7,9	8,3	12,4	4,1	3,3	4,6	6,1	7,7
42	Fixed vegetable oils and fats	62,3	53,4	64,1	82,0	95,3	119,3	55,6	61,0	69,6	93,3	103,4	110,2
43	Oils and fats, processed, and animal or vegetable waxes	22,0	22,7	18,9	27,9	33,1	37,6	3,5	3,4	1,9	4,0	3,5	4,1
7	MACHINERY AND TRANSPORT EQUIPMENT	4 738,1	4 775,5	3 888,5	5 075,9	4 988,0	4 997,9	2 790,4	2 539,9	2 114,2	2 656,4	2 547,4	2 806,0
71	Power-generating machinery and equipment	297,2	401,4	215,0	295,4	322,6	350,4	384,1	330,5	311,9	402,9	420,0	369,9
72	Machinery specialized for particular industries	590,5	581,2	488,6	589,7	563,0	593,2	218,0	209,5	155,0	192,6	214,6	212,3
73	Metalworking machinery	109,5	116,3	87,7	111,9	101,0	106,2	53,3	63,8	47,0	52,4	50,3	53,2
74	General indust. mach. + equipment, n.e.s., machine parts, n.e.s.	659,5	663,1	532,9	835,3	665,2	706,9	296,7	286,1	266,2	280,5	283,6	310,6
75	Office machines and automatic data-processing equipment	454,1	550,4	500,2	724,6	563,6	643,3	355,4	379,4	347,7	442,0	378,5	481,5
76	Telecom. + sound recording + reprod. apparatus + equipment	196,8	156,2	140,5	214,4	185,5	218,8	188,4	219,4	237,4	272,1	204,4	219,9
77	Electr. machinery, apparatus + appliances, n.e.s., + electr. parts	732,3	711,5	604,3	764,9	799,3	853,4	354,5	356,5	325,3	405,5	416,7	487,4
78	Road vehicles (including air cushion vehicles)	1 504,5	1 439,4	1 201,7	1 591,0	1 487,0	1 413,8	585,4	582,5	379,1	531,5	480,2	570,6
79	Other transport equipment	193,6	175,1	127,5	158,7	300,5	112,0	354,6	133,4	54,6	73,9	116,8	120,8
5,6,8	OTHER INDUSTRIAL PRODUCTS	7 519,5	7 045,3	6 032,0	7 310,0	8 167,7	8 122,0	3 665,7	3 352,0	2 947,4	3 335,3	3 687,9	3 816,5
5	Chemicals and related products, n.e.s.	2 028,3	1 837,3	1 570,1	2 060,8	2 381,8	2 349,9	946,3	740,0	697,8	760,8	883,8	676,4
51	Organic chemicals	495,1	468,0	421,0	546,1	505,2	611,2	246,2	175,0	182,6	201,5	236,0	231,5
52	Inorganic chemicals	135,0	130,8	115,4	185,3	208,6	287,5	328,7	193,3	188,3	203,8	237,4	213,0
53	Dyeing, tanning and colouring materials	119,0	119,6	98,1	116,1	137,0	132,6	34,2	33,8	27,9	34,9	40,1	41,5
54	Medicinal and pharmaceutical products	123,9	114,6	95,3	123,9	145,8	133,5	84,8	92,4	77,5	88,1	103,5	95,6
55	Essential oils + perfume materials; toilet, poliah + clean. preparat.	111,9	111,5	100,6	112,2	123,2	128,3	43,8	43,7	41,4	49,2	51,8	52,4
56	Fertilizers, manufactured	172,2	147,3	115,8	140,5	191,3	166,9	39,6	50,1	49,1	25,3	38,7	52,1
57	Explosives and pyrotechnic products	2,2	2,9	2,3	2,1	4,8	2,8	2,0	2,0	1,3	2,1	1,7	2,9
58	Artific. resins + plastic materials + cellulose esters and others	549,5	532,8	435,2	544,9	625,3	624,2	89,3	62,7	69,0	81,9	83,8	105,3
59	Chemical materials and products n.e.s.	319,6	209,7	186,5	289,5	340,6	264,8	68,8	67,0	60,7	73,9	82,9	82,0
6	Manufactured goods classified chiefly by material	3 428,7	3 399,5	2 843,7	3 348,5	3 644,8	3 837,3	1 505,8	1 486,8	1 152,9	1 422,1	1 530,5	1 685,5
61	Leather, leather manufactures, n.e.s. and dressed furskins	73,4	76,0	50,8	76,5	87,0	91,5	58,2	57,8	47,1	53,6	59,0	63,7
62	Rubber manufactures, n.e.s.	148,4	158,7	133,2	157,5	157,0	160,0	46,8	49,5	36,3	48,8	51,3	62,6
63	Cork and wood manufactures (excluding furniture)	73,3	68,5	53,6	64,5	69,9	71,2	65,5	62,1	47,5	54,5	61,3	65,3
64	Paper, paperboard, + art. of paper pulp, of paper of paperb.	383,6	364,8	316,1	383,0	403,7	429,0	219,3	202,0	170,5	215,3	225,7	254,7
65	Textile yarn, fabrics, made-up articles, n.e.s., + related products	721,7	711,7	532,3	735,6	766,7	786,7	248,3	245,0	177,2	231,3	276,1	289,2
66	Non-metallic mineral manufactures, n.e.s.	358,0	380,8	289,6	345,1	372,4	388,9	129,2	142,7	99,9	130,0	148,0	153,4
67	Iron and steel	857,7	846,7	607,9	751,4	880,5	954,3	218,2	208,7	166,4	186,4	189,5	227,5
68	Non-ferrous metals	375,1	385,1	321,1	415,7	483,1	477,4	350,5	352,3	266,0	367,8	356,6	405,2
69	Manufactures of metal, n.e.s.	437,6	427,2	339,2	419,2	444,3	478,3	161,7	156,3	142,1	144,4	152,9	184,0
8	Miscellaneous manufactured articles	2 062,4	1 808,5	1 818,1	1 900,8	2 141,2	1 934,8	1 203,5	1 125,4	1 096,7	1 152,4	1 253,6	1 256,6
81	Sanitary, plumbing, heating + lighting fixtures + fittings, n.e.s.	84,2	59,3	44,3	61,4	57,8	58,4	7,9	8,7	6,7	7,8	8,1	9,4
82	Furniture and parts thereof	294,6	288,7	193,3	289,9	283,5	274,8	60,1	72,6	55,6	71,8	76,7	77,7
83	Travel goods, handbags and similar containers	35,8	31,4	28,8	31,7	36,7	35,9	31,1	37,0	24,4			

Valeurs en Mio ECU

Intra-CE (Eur 10)						extra-CE (Eur 10)						Dénomination des produits	CTCI Rév. 2
1983				1984		1983				1984			
I	II	III	IV	I	II	I	II	III	IV	I	II		
12 286,5	13 016,8	11 278,9	13 884,9	14 683,1	14 683,3	12 320,4	12 831,5	12 256,7	14 500,0	13 831,8	15 128,2	COMMERCE TOTAL	0-9
2 315,5	2 371,2	2 248,5	2 617,4	2 514,9	2 944,0	1 565,1	1 477,2	1 850,1	1 927,5	1 673,9	1 884,8	PRODUITS ALIMENTAIRES, BOISSONS, TABACS	0,1
1 989,9	2 048,8	1 824,2	2 144,8	2 178,4	2 572,2	1 248,4	1 124,8	1 278,8	1 463,9	1 298,9	1 219,4	Produits alimentaires et animaux vivants	0
201,0	181,5	198,6	309,3	212,1	185,9	12,3	13,0	35,1	48,3	26,1	20,6	Animaux vivants dest. princ. à l'alimentation humaine	00
206,2	168,6	198,1	217,1	217,3	232,9	185,8	185,5	204,3	151,9	141,5	200,6	Viandes et préparations de viande	01
309,9	342,8	331,2	274,7	271,7	413,7	164,5	158,9	170,7	224,0	206,7	210,3	Produits laitiers et œufs d'oiseaux	02
48,9	47,8	41,2	57,2	48,4	51,4	46,2	33,4	31,0	49,2	31,0	36,9	Poissons, crustacés et mollusques et préparations de poissons	03
696,1	737,7	671,6	612,1	770,8	890,9	526,3	501,3	521,3	601,9	545,9	427,7	Céréales et préparations à base de céréales	04
258,5	284,9	261,3	286,1	321,8	331,9	75,1	69,3	55,7	95,6	65,7	71,4	Légumes et fruits	05
78,4	75,7	53,9	148,2	93,2	112,6	178,2	110,1	189,4	189,7	188,2	157,4	Sucres, préparations à base de sucre, et miel	06
52,0	52,8	41,2	51,9	59,9	62,0	28,9	23,5	25,0	32,1	28,8	28,5	Café, thé, cacao, épices, et produits dérivés	07
124,4	125,1	112,2	156,5	152,1	146,5	28,2	26,5	24,9	35,2	34,1	34,4	Nourriture dest. aux animaux (à l'excl. des céréales non moulues)	08
25,5	30,8	26,0	28,5	30,2	34,1	25,0	23,3	21,3	26,0	26,8	30,7	Produits et préparations alimentaires divers	09
316,7	321,7	324,3	472,6	339,4	371,8	316,7	352,4	371,4	463,6	377,2	445,3	Boissons et tabacs	1
299,9	311,1	309,5	453,6	316,2	369,3	306,3	342,9	352,5	451,5	367,6	436,1	Boissons	11
16,7	10,6	14,5	19,0	23,2	12,1	10,3	9,5	6,8	12,1	9,6	9,3	Tabacs bruts et fabriqués	12
540,9	568,1	568,7	608,1	529,9	682,4	362,7	398,6	470,8	466,7	431,0	489,2	COMBUST. MINÉRAUX, LUBRIF. ET PROD. CONNEXES	3
19,4	29,4	29,0	36,0	23,9	40,7	11,1	16,9	16,0	18,8	13,3	9,4	Houilles, coques et briquettes	32
406,5	444,9	450,7	504,2	413,6	519,7	269,4	281,3	346,4	355,5	303,4	328,4	Pétrole et produits dérivés du pétrole et produits connexes	33
89,4	58,0	18,1	17,4	18,3	19,4	46,1	56,9	56,5	33,0	33,8	34,6	Gaz naturel et gaz manufacturé	34
25,6	29,8	70,9	50,5	74,2	82,6	36,1	43,5	51,9	49,8	80,5	86,8	Energie électrique	35
721,2	776,1	638,1	1 036,1	876,0	820,9	286,3	274,9	232,7	368,3	348,4	421,2	MATIÈRES PREMIÈRES	2,4
673,7	728,5	687,8	878,1	810,7	781,9	242,7	249,2	198,8	313,8	277,8	367,4	Matières brutes non comestibles, carburants non compris	2
67,7	61,2	49,2	75,1	92,4	93,2	14,1	14,1	16,5	16,2	18,0	17,6	Cuir, peaux et pelleteries brutes	21
129,7	151,6	130,4	320,7	63,8	18,6	2,4	0,2	1,2	0,5	2,6	0,4	Graines et fruits oléagineux	22
52,1	53,5	42,5	58,0	61,8	64,8	34,4	34,7	31,1	38,1	39,9	40,2	Caoutchouc brut (y compr. caoutchouc synthétique et régénéré)	23
62,4	72,0	56,2	67,5	73,5	87,3	20,5	23,4	17,5	23,3	22,5	27,5	Liège et bois	24
21,8	27,7	20,5	27,4	35,6	34,7	8,8	11,0	9,0	16,1	21,8	22,7	Pâtes à papier et déchets de papier	25
104,3	108,8	75,0	119,8	138,8	134,6	38,5	31,8	26,9	35,1	43,9	50,1	Fibres textiles (except. laines en rubans) et déchets n. transf.	26
59,7	71,1	62,6	66,5	82,3	82,0	31,7	29,5	22,8	25,0	27,0	39,9	Engrais, minéraux, bruts (excl. charbon, pétrole, pierres préc.)	27
140,0	151,2	125,4	183,5	219,0	211,4	56,1	69,4	46,1	121,2	60,1	136,4	Minerais métallifères et déchets de métaux	28
46,9	31,4	38,1	49,8	57,4	35,2	35,2	34,9	28,8	37,2	41,7	32,5	Matières brutes d'origine animale ou végétale, n.d.a.	29
47,5	46,5	40,2	57,1	66,3	58,9	46,6	25,7	33,9	54,7	68,8	53,9	Huiles, graisses et cires d'origine animale ou végétale	4
7,8	8,2	6,8	9,5	12,6	13,0	0,5	1,4	2,6	1,7	2,2	3,1	Huiles et graisses d'origine animale	41
33,5	32,9	28,3	41,4	44,2	35,1	42,9	19,1	25,2	47,8	61,0	44,0	Huiles végétales fixes	42
6,1	5,4	5,0	6,2	8,5	10,8	3,3	5,2	3,1	5,2	5,6	6,8	Huiles et graisses élaborées; cires animales ou végétales	43
3 351,3	3 834,6	2 900,8	3 720,3	4 210,9	3 819,1	5 021,5	5 314,5	4 924,5	5 862,6	5 589,5	6 152,2	MACHINES ET MATÉRIEL DE TRANSPORT	7
248,3	241,5	183,3	246,5	282,5	263,7	401,7	435,6	437,2	453,5	494,3	487,3	Machines génératrices, moteurs et leur équipement	71
278,2	375,9	238,3	294,5	316,4	362,7	568,6	552,5	484,1	597,8	516,2	551,4	Machines et appareils spécialisés pour les industries partic.	72
41,7	42,2	32,8	48,9	43,4	43,3	92,7	109,2	104,9	105,8	96,2	99,0	Machines et appareils pour le travail des métaux	73
359,5	372,2	302,0	367,5	382,7	402,5	817,9	787,8	840,5	864,3	789,8	755,8	Mach. et app. indust., applic. gén., n.d.a., parties et pièces dét.	74
221,8	315,2	356,1	472,7	375,5	391,1	173,3	192,3	159,2	314,3	234,2	255,2	Mach. et app. bureaux ou p. traitement automatique de l'information	75
99,8	104,3	90,5	111,9	127,6	126,3	223,3	277,8	273,1	383,8	263,4	323,0	App. et équipement de télécommunication, enregist. reprodu. du son	76
616,0	538,3	485,1	622,2	660,0	654,1	660,1	665,0	616,7	789,8	719,7	777,8	Mach. et app. élect., n.d.a., parties et pièces détachées élect.	77
1 376,5	1 823,4	1 097,4	1 382,7	1 490,6	1 476,4	1 298,9	1 293,6	1 229,2	1 626,7	1 533,1	1 533,6	Véhicules routiers (y compris les véhicules à coussin d'air)	78
216,1	321,6	112,5	174,5	564,9	89,7	781,7	991,9	822,3	642,0	935,9	1 357,4	Autre matériel de transport	79
4 883,3	5 064,3	4 564,2	5 482,8	5 939,2	5 908,8	4 721,7	5 100,1	4 589,9	5 427,1	5 337,9	5 957,9	AUTRES PRODUITS INDUSTRIELS	5,8,8
1 347,9	1 394,5	1 281,4	1 504,8	1 686,9	1 747,5	1 279,2	1 478,8	1 372,8	1 383,5	1 471,8	1 646,8	Produits chimiques et produits connexes, n.d.a.	5
246,1	244,6	244,8	287,7	303,2	305,6	180,6	189,5	189,1	196,9	231,6	253,1	Produits chimiques organiques	51
189,6	177,3	139,5	189,8	207,1	284,1	183,8	252,7	248,3	117,6	154,2	215,1	Produits chimiques inorganiques	52
60,2	62,8	63,9	59,4	64,8	67,8	67,2	56,3	57,5	65,8	63,7	76,0	Produits pour teinture et tannage et colorants	53
136,0	136,5	121,9	136,7	158,5	150,8	237,9	263,2	243,0	278,0	258,8	302,3	Produits médicaux et pharmaceutiques	54
163,2	187,1	179,7	181,2	212,3	230,8	213,0	248,8	236,2	280,3	278,0	294,6	Huiles essent., produits pour parfumerie, toilette et entretien	55
46,7	34,4	34,6	42,2	46,1	36,2	25,9	19,8	16,4	31,9	24,8	21,8	Engrais manufacturés	56
2,4	2,5	2,5	3,5	2,0	1,8	4,1	6,7	4,5	5,0	5,3	6,2	Exploits et articles de pyrotechnie	57
324,7	354,4	342,9	408,9	432,2	450,3	197,9	206,7	203,7	224,8	219,0	236,8	Mat. plast., artif., éthers, esters d.i. cellulose, résines artific.	58
197,0	190,8	161,6	206,5	239,9	220,1	189,1	215,5	172,1	205,4	239,3	240,9	Matières et produits chimiques, n.d.a.	59
2 422,8	2 967,5	2 227,9	2 877,9	3 019,9	3 063,4	2 289,9	2 393,4	2 076,9	2 686,7	2 487,3	2 821,5	Art. manufact. classés princ. d'après la mat. première	6
48,4	56,1	42,6	64,8	64,6	80,0	38,3	43,5	30,5	40,5	41,0	55,0	Cuir et peaux, prép. et ouvrages en cuir, n.d.a., peil. apprêt	61
212,9	225,6	192,9	230,8	255,2	239,2	178,2	189,5	162,9	224,0	201,6	204,0	Caoutchouc manufacturé, n.d.a.	62
56,8	57,8	46,5	61,7	56,1	61,1	55,3	48,4	32,9	37,2	39,8	32,1	Ouvrages en liège et en bois (à l'exception des meubles)	63
283,0	291,2	250,9	298,4	331,8	347,0	103,2	112,2	101,7	129,8	121,4	140,1	Papiers, cartons, ouvrages en pâte cell., en papier et en carton	64
499,1	515,2	383,4	551,2	596,6	591,6	289,9	324,8	248,1	325,1	325,8	361,3	Fils, tissus, articles textiles façonnés, n.d.a., prod. connexes	65
231,6	249,1	228,8	298,3	263,9	272,1	282,6	299,8	300,0	345,3	310,7	337,4	Articles minéraux non métalliques manufacturés, n.d.a.	66
587,1	601,9	568,2	766,6	802,1	811,8	650,6	695,2	626,3	795,3	770,5	824,0	Fer et acier	67
276,6	319,3	284,5	370,4	365,1	418,1	156,8	211,3	168,9	241,8	223,9	216,2	Métaux non ferreux	68
276,2	289,2	229,9	276,4	275,5	282,6	506,2	486,2	403,0	510,4	451,7	650,1	Articles manufacturés en métal, n.d.a.	69
1 122,9	1 002,3	1 048,1	1 079,3	1 249,4	1 078,7	1 182,7	1 226,1	1 181,3	1 367,9	1 378,7	1 490,6	Articles manufacturés divers	8
36,1	39,7	34,8	44,5	46,4	45,4	41,3	48,8	37,0	47,8	44,8	51,8	App. sanitaire, appareillage de plomberie, chauffage, éclair. n.d.a.	81
79,5	66,8	58,5	75,8	82,9	85,0	68,0	82,9	78,6	97,1	93,6	105,9	Articles de voyage, sacs à main et contenants similaires	82
7,3	6,9	6,0	7,2	8,2	8,2	25,3	28,1	24,7	33,4	31,9	34,9	Vêtements et accessoires du vêtement	83
341,8	200,4	305,4	216,9	363,5	217,3	242,2	201,5	227,0	215,1	271,1	221,5	Chaussures	84
84,2	84,2	72,1	72,2	96,2	72,8	72,9	67,8	65,6	66,5	68,5	76,8	Instrument et app. profess., scientifiques et de contrôle, n.d.a.	85
116,7	129,5	152,4	141,5	138,6	134,7	215,6	231,3	234,9	272,1	262,			

GENERAL SUMMARY
of EC trade by commodities
Italia
import

Value in Mio ECU

SITC Rev. 2	List of products	intra-EC (Eur 10)						extra-EC (Eur 10)					
		1983				1984		1983				1984	
		I	II	III	IV	I	II	I	II	III	IV	I	II
0-9	TOTAL TRADE	9 066,0	9 787,8	9 163,0	10 632,1	10 693,1	10 869,3	12 597,2	12 227,5	12 654,2	14 191,1	14 521,8	14 177,5
0,1	FOOD, BEVERAGES AND TOBACCO	1 747,5	1 727,8	1 910,8	2 186,9	1 520,5	1 554,9	915,7	893,5	938,0	1 247,3	784,4	687,0
0	Food and live animals chiefly for food	1 639,8	1 598,9	1 762,4	2 013,5	1 438,1	1 462,9	867,1	816,6	896,3	1 178,2	760,2	609,5
00	Live animals chiefly for food	234,3	222,4	237,1	358,9	237,7	175,9	70,8	69,6	78,3	90,6	56,6	56,3
01	Meat and meat preparations	632,7	513,9	583,6	519,5	400,0	430,6	95,1	92,2	93,5	131,9	84,7	92,5
02	Dairy products and birds' eggs	376,8	349,3	405,2	420,2	311,1	311,6	33,5	42,4	45,4	42,5	29,9	34,9
03	Fish, crustaceans and mollusca and preparations thereof	50,9	75,5	77,0	85,3	56,6	74,1	97,1	95,3	132,7	170,6	93,7	94,0
04	Cereals and cereal preparations	173,2	173,9	218,6	325,5	174,4	242,0	159,3	92,9	123,8	165,1	128,6	85,6
05	Vegetables and fruit	97,1	74,6	49,3	76,2	93,9	77,0	118,4	106,9	83,3	169,1	92,1	104,2
06	Sugar, sugar preparations and honey	59,1	76,8	65,3	74,7	53,6	46,6	9,2	12,8	9,6	12,7	7,0	12,1
07	Coffee, tea, cocoa, spices, and manufactures thereof	31,7	31,4	29,5	56,5	32,1	26,3	171,9	204,3	180,9	235,3	163,2	223,1
08	Feeding stuff for animals (not including unmilled cereals)	71,8	64,4	79,9	77,8	63,7	67,3	109,1	96,4	144,3	156,3	71,1	104,0
09	Miscellaneous edible products and preparations	12,4	16,7	16,8	18,8	13,1	11,5	2,7	3,8	4,2	4,2	3,4	2,9
1	Beverages and tobacco	107,7	128,7	148,5	172,4	84,3	91,9	48,8	77,2	41,7	69,1	34,2	77,5
11	Beverages	44,9	57,4	59,9	73,0	38,1	40,2	6,3	8,2	9,3	8,3	5,1	4,7
12	Tobacco and tobacco manufactures	62,7	71,3	88,6	99,4	46,2	51,8	42,2	69,1	32,4	60,7	29,1	72,8
3	MINERAL FUELS, LUBRIC. AND RELATED MATERIALS	671,2	622,8	625,1	512,0	701,2	519,8	6 906,2	5 410,4	6 245,2	6 788,6	7 042,0	8 536,8
32	Coal, coke and briquettes	55,3	90,6	69,5	36,4	78,7	70,9	195,5	248,7	253,3	188,5	316,2	281,5
33	Petroleum, petroleum products and related materials	335,6	278,8	255,5	322,2	359,4	202,2	6 311,5	4 789,7	5 680,6	5 906,2	5 947,7	5 648,6
34	Gas, natural and manufactured	280,3	253,4	200,1	153,3	263,2	246,8	399,1	372,0	331,4	702,0	778,1	605,4
35	Electric current												
2,4	RAW MATERIALS	602,4	631,0	618,3	851,5	889,5	875,5	1 301,5	1 504,2	1 337,0	1 412,7	1 755,9	1 700,3
2	Crude materials, inedible, except fuels	621,6	547,1	507,5	708,1	620,2	811,9	1 252,7	1 455,8	1 277,3	1 362,2	1 710,8	1 691,9
21	Hides, skins and furskins, raw	122,6	128,3	102,0	154,2	209,9	203,0	102,6	119,9	83,7	114,0	200,1	164,1
22	Seeds of oil and oleaginous fruit	0,6	2,3	4,7	13,1	7,3	3,5	135,5	102,7	123,7	120,1	90,1	137,1
23	Crude rubber (including synthetic and reclaimed)	44,3	40,1	38,2	42,5	51,4	60,8	36,2	41,4	43,9	50,4	56,8	53,0
24	Cork and wood	24,5	25,8	25,1	25,6	29,7	37,3	266,2	323,5	294,6	306,3	343,6	385,6
25	Pulp and waste paper	22,5	27,9	20,8	28,0	33,7	36,0	115,3	183,6	151,5	167,7	216,3	177,5
26	Textile fibres (other than wool tops) and their wastes	96,2	112,3	90,6	136,5	148,0	157,5	298,3	297,9	219,0	293,4	379,8	401,7
27	Crude fertilizers + minerals (excl. coal, petrol + precious stones)	50,8	50,9	50,0	55,9	69,2	58,9	90,7	115,7	90,1	104,0	106,2	104,4
28	Metalliferous ores and metal scrap	108,4	113,1	129,9	196,0	229,8	224,4	182,7	235,1	241,6	172,9	290,7	257,8
29	Crude animal and vegetable materials, n.e.s.	51,7	46,2	46,2	56,4	51,3	40,5	35,1	36,0	29,2	43,3	27,0	30,7
4	Animal and vegetable oils, fats and waxes	80,8	84,0	110,7	143,5	89,3	63,8	48,8	48,4	59,5	50,5	45,4	8,3
41	Animal oils and fats	1,0	1,3	1,4	1,0	0,9	0,7	5,2	5,5	1,9	0,9	0,8	1,0
42	Fixed vegetable oils and fats	73,1	74,8	100,7	132,9	69,1	54,1	41,1	40,6	56,6	47,8	42,9	6,5
43	Oils and fats, processed, and animal or vegetable waxes	6,7	7,9	8,7	9,6	9,3	8,8	2,5	2,3	1,1	1,8	1,7	0,9
7	MACHINERY AND TRANSPORT EQUIPMENT	2 642,3	2 973,3	2 539,6	2 924,5	3 131,4	3 249,6	984,1	1 306,3	1 188,7	1 389,2	1 535,4	1 574,1
71	Power-generating machinery and equipment	162,1	195,6	173,1	200,2	196,9	200,9	90,5	108,1	120,1	155,5	184,4	136,8
72	Machinery specialized for particular industries	229,5	233,6	230,2	247,4	264,9	285,3	95,6	121,1	109,7	112,2	128,8	142,6
73	Metalworking machinery	48,5	45,5	47,0	55,6	53,3	59,2	29,8	32,7	31,7	47,1	36,7	34,9
74	General indust. mach. + equipment, n.e.s., machine parts, n.e.s.	274,1	305,1	313,3	314,6	323,9	349,6	115,8	137,1	136,6	137,6	136,1	153,5
75	Office machines and automatic data-processing equipment	231,3	266,7	264,3	346,4	276,1	368,8	153,7	161,5	183,1	219,4	229,2	258,6
76	Telecom. + sound recording + repro. apparatus + equipment	168,7	199,5	157,2	225,2	179,8	200,3	91,6	106,1	107,0	147,9	131,5	148,9
77	Electr. machinery, apparatus + appliances, n.e.s., + electr. parts	387,5	411,6	386,7	460,2	453,0	529,7	167,9	195,0	194,6	215,3	212,9	239,5
78	Road vehicles (including air cushion vehicles)	973,5	1 196,5	853,6	949,5	1 272,2	1 173,0	184,9	259,1	225,0	225,9	319,2	317,7
79	Other transport equipment	67,1	119,2	114,3	125,4	111,4	102,7	54,4	185,6	80,9	128,3	156,6	141,5
5,6,8	OTHER INDUSTRIAL PRODUCTS	3 435,2	3 700,2	3 394,0	3 942,3	4 288,2	4 494,3	2 024,5	2 409,5	2 193,9	2 416,3	2 628,7	2 721,9
5	Chemicals and related products, n.e.s.	1 381,9	1 574,0	1 290,9	1 652,2	1 723,9	1 753,7	579,1	638,8	565,1	841,4	698,0	732,7
61	Organic chemicals	374,7	429,9	352,5	441,9	485,2	480,3	200,2	215,6	198,6	225,9	248,2	267,9
52	Inorganic chemicals	79,2	220,5	75,7	102,2	103,0	101,8	77,5	84,9	69,2	84,8	82,8	73,9
53	Dyeing, tanning and colouring materials	87,2	98,3	82,1	95,3	105,4	110,9	24,4	35,5	27,5	34,4	36,5	39,4
54	Medicinal and pharmaceutical products	125,3	125,3	108,2	126,9	131,9	149,2	76,4	101,0	85,6	89,2	100,7	114,3
55	Essential oils + perfume materials; toilet, polish + clean. preparat.	80,7	80,3	67,4	82,0	91,0	97,1	13,0	15,4	13,2	15,6	16,0	17,6
56	Fertilizers, manufactured	22,7	11,2	9,3	20,4	28,5	13,2	70,5	62,2	50,4	50,3	66,4	56,7
57	Explosives and pyrotechnic products	3,2	5,0	6,6	6,1	7,0	7,6	1,9	2,2	1,9	2,4	2,9	3,9
58	Artific. resins + plastic materials + cellulose esters and ethers	402,4	417,0	393,0	483,1	517,1	566,7	67,4	77,6	75,7	85,0	90,9	106,4
59	Chemical materials and products n.e.s.	206,6	186,5	196,1	194,4	254,8	227,0	47,7	44,2	43,1	43,8	53,6	62,7
6	Manufactured goods classified chiefly by material	1 509,1	1 582,8	1 505,5	1 762,3	1 933,8	2 048,1	973,2	1 204,8	1 071,8	1 204,7	1 357,7	1 417,0
61	Leather, leather manufactures, n.e.s. and dressed furskins	35,1	35,2	31,3	37,4	42,2	42,1	79,2	117,7	109,6	124,8	152,9	163,7
62	Rubber manufactures, n.e.s.	82,0	78,9	80,1	87,8	85,5	99,8	23,2	27,7	27,5	28,0	31,0	38,5
63	Cork and wood manufactures (excluding furniture)	15,8	14,2	13,5	16,2	16,1	17,4	36,2	36,8	33,8	39,2	39,7	43,5
64	Paper, paperboard, + art. of paper pulp. of paper of paperb.	129,6	122,4	116,7	132,1	144,8	156,6	101,8	117,9	112,9	117,0	133,6	150,1
65	Textile yarn, fabrics, made-up articles, n.e.s., + related products	351,0	349,9	304,1	382,0	438,8	460,8	269,8	291,7	236,6	276,5	337,3	320,3
66	Non-metallic mineral manufactures, n.e.s.	144,4	142,3	136,4	156,8	157,1	172,6	69,4	65,8	50,1	57,5	72,2	75,4
67	Iron and steel	360,3	388,3	414,2	449,0	509,5	536,9	163,0	214,0	167,2	185,9	203,9	247,7
68	Non-ferrous metals	238,2	268,9	269,1	326,2	371,6	382,1	173,5	253,1	245,0	286,8	299,2	287,0
69	Manufactures of metal, n.e.s.	152,6	162,8	150,1	164,7	167,8	177,7	67,1	80,1	79,1	89,0	67,9	90,9
8	Miscellaneous manufactured articles	544,2	563,3	597,6	637,8	628,8	694,5	472,2	586,1	567,0	570,1	573,0	572,2
81	Sanitary, plumbing, heating + lighting fixtures + fittings, n.e.s.	21,9	23,0	20,5	28,3	24,7	30,2	9,3	11,4	8,5	9,2	9,5	13,9
82	Furniture and parts thereof	19,1	21,2	19,5	22,4	23,0	27,1	7,5	8,8	9,1	9,0	13,6	10,9
83	Travel goods, handbags and similar containers	3,1	4,0	2,7	3,0	3,6	4,0	3,9	6,6	5,4	5,1	5,4	8,2
84	Articles of apparel and clothing accessories	87,0	52,5	104,2	78,5	99,4	74,6	89,5	94,1	106,0	96,9	92,1	89,2
85	Footwear	14,4	14,5	15,8	12,8	15,0	15,3	35,4	51,1	38,7	20,7	44,2	30,2
87	Professional, scientific + controlling instrum. + apparatus, n.e.s.	134,1	156,2	160,8	181,0	167,0	184,4	114,4	121,3	135,4	136,5	144,3	142,6
88	Photogr. ap., equipm + suppl. + optic. goods; watches + clocks	103,3	123,2	97,9	119,9	112							

Valeurs en Mio ECU

intra-CE (Eur 10)				extra-CE (Eur 10)								Dénomination des produits	CTCI Rév. 2
1983		1984		1983		1984							
I	II	III	IV	I	II	I	II	III	IV	I	II		
8 759,8	9 225,0	8 978,1	10 863,0	10 186,8	9 682,7	9 579,6	10 698,8	10 228,7	12 895,1	11 873,5	10 884,1		
566,2	701,8	829,9	1 097,5	784,8	699,1	429,2	433,9	504,2	638,4	543,2	409,0	PRODUITS ALIMENTAIRES, BOISSONS, TABACS	0,1
439,6	670,2	800,4	905,0	632,9	582,9	348,4	318,2	381,4	464,5	418,9	317,3	Produits alimentaires et animaux vivants	0
1,3	0,7	0,3	1,6	1,6	0,6	2,4	3,4	1,7	1,9	6,7	1,8	Animaux vivants dest. princ. à l'alimentation humaine	00
31,1	35,0	45,2	67,8	51,0	43,8	22,7	18,1	25,3	33,3	27,8	26,1	Vielles et préparations de viande	01
18,3	22,8	24,0	33,9	27,5	23,0	20,2	19,0	17,8	31,0	24,8	16,5	Produits laitiers et œufs d'oiseaux	02
12,9	13,3	15,2	20,4	16,3	12,4	6,9	6,4	10,6	10,4	9,3	5,5	Poissons, crustacés et mollusques et préparations de poissons	03
75,1	75,2	77,1	67,1	83,0	68,8	119,4	88,5	124,1	119,9	125,4	109,8	Céréales et préparations à base de céréales	04
254,4	384,2	592,0	622,3	381,0	405,7	119,1	125,1	144,4	193,1	149,5	110,5	Légumes et fruits	05
7,2	5,4	6,9	12,5	8,3	5,4	7,6	8,3	4,7	6,8	7,5	4,9	Sucres, préparations à base de sucre, et miel	06
23,6	15,5	19,8	35,2	35,7	13,2	11,0	6,7	6,2	20,9	15,7	6,3	Café, thé, cacao, épices, et produits dérivés	07
6,4	5,8	6,7	8,7	9,8	5,6	26,6	35,5	26,9	26,7	40,8	27,0	Nourriture dest. aux animaux (à l'excl. des céréales non moulues)	08
11,2	12,6	15,0	17,5	18,7	14,5	12,4	9,3	19,7	10,7	11,4	9,1	Produits et préparations alimentaires divers	09
126,6	131,5	129,5	182,6	151,9	106,2	80,8	115,7	122,8	184,0	124,4	91,7	Boissons et tabacs	1
109,8	117,2	112,7	167,6	132,3	93,4	75,8	106,9	111,4	165,8	117,1	87,6	Boissons	11
16,8	14,4	16,8	24,9	19,6	12,7	4,9	6,8	11,4	18,2	7,3	4,1	Tabacs bruts et fabriqués	12
258,8	358,4	487,4	340,7	403,4	227,7	474,3	669,1	567,3	538,5	561,5	379,2	COMBUST. MINÉRAUX, LUBRIF. ET PROD. CONNEXES	3
0,4	0,8	1,5	0,5	1,4	1,4	28,5	7,9	4,1	2,1	7,0	12,5	Houilles, coques et briquettes	32
245,3	342,7	444,2	333,1	386,5	218,4	434,8	641,4	542,2	523,1	532,7	359,1	Pétrole et produits dérivés du pétrole et produits connexes	33
13,1	14,8	11,7	7,0	15,4	7,9	11,1	9,9	11,0	13,4	11,8	7,8	Gaz naturel et gaz manufacturé	34
												Energie électrique	35
173,9	175,2	146,7	233,2	225,9	198,7	169,8	197,7	192,5	226,8	271,0	215,5	MATIÈRES PREMIÈRES	2,4
184,2	160,2	127,8	262,8	200,1	178,8	147,4	167,4	167,8	190,0	234,0	191,4	Matières brutes non comestibles, carburants non compris	2
2,1	2,1	2,3	2,9	1,7	1,9	4,3	6,2	8,7	11,0	13,5	10,5	Cuir, peaux et pelleteries brutes	21
0,2	0,5	0,1	0,2	0,4	0,7	0,1	0,0	0,1	0,1	0,3	0,3	Graines et fruits oléagineux	22
12,3	12,0	11,4	11,8	13,6	14,0	10,5	12,1	11,8	15,3	16,0	16,5	Caoutchouc brut (y compr. caoutchouc synthétique et régénéré)	23
1,1	1,4	1,1	1,4	1,4	1,8	3,2	4,2	7,0	9,6	9,9	9,0	Liège et bois	24
2,3	4,0	4,1	4,8	6,9	4,9	0,8	2,3	1,4	0,2	0,5	1,4	Pâtes à papier et déchets de papier	25
49,6	51,7	42,7	68,1	66,9	69,7	53,5	48,6	65,6	64,8	71,0	66,9	Fibres textiles (excep. laines en rubans) et déchets n. transf.	26
18,8	23,0	16,8	23,0	23,2	21,3	44,4	61,3	50,6	57,3	63,2	58,7	Engrais, minéraux, bruts (excl. charbon, pétrole, pierres préc.)	27
24,1	22,7	21,4	34,1	35,9	22,5	6,6	10,6	9,4	5,8	23,2	5,3	Minéraux métallifères et déchets de métaux	28
45,7	42,8	26,0	56,5	50,1	42,0	24,0	22,2	13,2	25,9	36,5	20,8	Matières brutes d'origine animale ou végétale, n.d.a.	29
19,7	18,0	18,7	30,4	25,8	19,9	22,8	30,3	24,7	36,8	37,0	24,1	Huiles, graisses et cires d'origine animale ou végétale	4
4,5	3,4	3,7	7,2	5,1	3,4	2,3	2,0	0,4	1,6	1,8	3,4	Huiles et graisses d'origine animale	41
10,5	6,9	11,0	16,0	13,5	12,1	18,6	25,0	21,7	32,9	32,0	18,0	Huiles végétales fixes	42
4,7	4,6	4,1	7,2	7,2	4,4	1,7	3,2	2,6	2,2	3,1	2,0	Huiles et graisses élaborées; cires animales ou végétales	43
2 817,7	2 774,1	2 491,1	3 230,9	2 782,2	2 970,0	3 433,6	3 826,2	3 389,2	4 579,1	4 115,7	3 803,7	MACHINES ET MATÉRIEL DE TRANSPORT	7
183,7	131,2	146,5	174,7	159,1	143,8	315,7	267,7	268,3	448,9	311,9	303,2	Machines génératrices, moteurs et leur équipement	71
346,3	411,1	362,9	444,3	383,5	435,0	647,6	737,6	735,5	890,1	839,9	829,6	Machines et appareils spécialisés pour les industries partic.	72
76,8	90,6	84,8	97,1	90,8	88,8	175,8	162,2	135,0	226,3	161,0	189,5	Machines et appareils pour le travail des métaux	73
425,2	472,7	420,5	550,3	484,4	526,7	817,3	846,3	788,6	980,1	888,1	906,6	Mech. et app. industr., applic. gén., n.d.a., parties et pièces dét.	74
206,6	231,6	190,8	325,4	240,0	226,9	110,6	138,4	106,6	179,7	147,2	143,3	Mech. et app. bureau ou p. traitement automatique de l'information	75
87,3	86,3	85,8	106,7	79,8	86,2	105,1	129,9	147,5	178,3	197,3	126,4	App. et équipement de télécommunication, enregist., reprodu. du son	76
485,3	478,6	436,1	626,1	510,0	539,3	415,5	604,5	432,8	556,1	464,6	502,3	Mech. et app. élect., n.d.a., parties et pièces détachées élect.	77
652,1	797,0	698,9	814,9	764,6	798,6	517,2	545,1	523,5	747,5	619,8	683,8	Véhicules routiers (y compris les véhicules à coussin d'air)	78
114,5	76,7	74,7	91,4	80,4	124,8	328,9	394,3	251,5	384,3	486,0	119,2	Autre matériel de transport	79
6 131,0	6 125,1	4 876,2	6 867,8	6 672,8	6 489,5	4 796,5	5 364,5	5 113,9	6 170,8	5 903,7	5 898,2	AUTRES PRODUITS INDUSTRIELS	5,6,8
807,8	623,4	491,6	614,4	662,4	679,8	715,1	790,2	790,0	934,7	916,3	904,1	Produits chimiques et produits connexes, n.d.a.	5
96,7	104,3	103,6	122,5	134,6	136,1	157,0	180,2	190,9	212,4	201,1	215,4	Produits chimiques organiques	51
17,5	21,6	39,8	44,1	46,1	85,1	41,1	47,4	53,7	60,6	70,9	59,9	Produits chimiques inorganiques	52
16,7	19,6	16,2	23,6	22,8	23,4	45,6	50,1	41,2	57,9	47,4	52,2	Produits pour teinture et tannage et colorants	53
49,8	56,2	49,8	61,3	73,7	67,4	132,7	155,3	126,0	165,0	158,3	144,0	Produits médicaux et pharmaceutiques	54
29,0	29,0	25,8	34,5	33,7	38,1	27,8	30,8	21,8	32,7	38,1	37,5	Huiles essent., produits pour parfumerie, toilette et entretien	55
28,2	10,3	3,0	19,7	15,1	14,2	33,1	20,2	30,9	47,2	30,6	38,6	Engrais manufacturés	56
1,1	1,9	1,7	1,6	1,3	1,4	1,6	2,3	3,0	2,2	1,0	1,8	Explosifs et articles de pyrotechnie	57
212,4	223,7	199,7	262,4	270,2	268,1	179,6	198,9	197,4	247,0	242,6	255,8	Mat. plast., artif., éthers, esters d'l. cellulose, résines artific.	58
52,3	56,8	51,9	54,8	64,8	55,8	96,6	105,0	93,2	109,5	126,3	99,2	Matières et produits chimiques, n.d.a.	59
2 073,7	2 473,2	1 997,0	2 886,4	2 392,7	2 636,8	2 180,2	2 525,1	2 279,1	2 793,0	2 578,0	2 658,8	Art. manufact. classés princ. d'après la mat. première	6
117,5	151,0	117,4	170,3	174,8	178,4	83,3	99,9	89,8	114,2	117,6	135,3	Cuir et peaux, prép. et ouvrages en cuir, n.d.a., pellet, apprêt	61
116,1	114,2	101,6	108,9	110,3	116,6	88,1	104,0	83,4	105,1	96,7	100,9	Caoutchouc manufacturé, n.d.a.	62
57,3	53,2	50,3	70,1	61,7	63,5	26,1	46,6	41,1	49,6	35,2	40,4	Ouvrages en liège et en bois (à l'exception des meubles)	63
116,7	125,4	120,4	150,9	141,0	148,9	61,7	68,4	56,8	82,6	84,6	84,6	Papiers, cartons, ouvrages en pâte cellulos., en papier et en carton	64
595,9	769,8	807,2	882,4	708,1	807,0	392,0	510,7	430,0	581,8	523,2	616,7	Fils, tissus, articles textiles façonnés, n.d.a., prod. connexes	65
292,3	383,8	294,6	382,2	322,7	389,5	365,7	501,5	420,1	514,9	448,0	509,9	Articles minéraux non métalliques manufacturés, n.d.a.	66
381,8	429,4	339,5	419,9	403,1	454,6	516,8	498,1	550,4	576,0	592,2	528,9	Fer et acier	67
90,7	96,9	88,0	118,3	124,1	109,1	88,4	110,3	91,7	124,5	109,7	99,6	Métaux non ferreux	68
306,4	329,4	277,9	382,4	347,2	369,2	528,1	585,7	516,2	644,4	570,7	525,2	Articles manufacturés en métal, n.d.a.	69
2 848,6	2 128,5	2 386,7	2 688,7	2 817,9	2 177,1	1 831,2	2 048,2	2 074,8	2 443,1	2 409,4	2 335,3	Articles manufacturés divers	8
66,4	86,7	54,2	84,0	70,8	70,7	64,0	78,6	64,0	84,8	71,4	62,3	App. sanitaires, appareillage de plomberie, chauffage, éclair. n.d.a.	81
306,8	298,4	241,9	330,4	323,7	287,9	268,5	282,8	214,7	283,0	276,9	306,1	Meubles et leurs parties et pièces détachées	82
66,5	52,3	50,9	61,0	72,1	53,8	66,8	86,8	68,0	86,1	86,6	82,4	Articles de voyage, sacs à main et contenants similaires	83
893,5	896,2	910,0	890,2	1 041,8	709,1	401,0	331,3	462,8	486,2	515,6	423,0	Vêtements et accessoires du vêtement	84
709,3	454,6	613,9	524,0	742,4	454,4	395,5	378,1	396,4	420,7	469,8	391,3	Chaussures	86
86,5	79,2	71,4	80,3	86,9	83,0	67,0	96,9	88,9	110,5	111,8	107,7	Instruments et app. profess., scientifiques et de contrôle, n.d.a.	87
84,9	80,2	60,7	73,0	63,0	67,8	69,6	77,2	75,3	102,1	92,6	91,1	App. et fourn. de photograph., et d'optique, n.d.a., mont. horlog.	88
385,6	420,7	383,8	503,7	416,1	450,5	576,8	734,6	704,7	869,6	782,9	851,5	Articles manufacturés divers, n.d.a.	89
112,2													

**GENERAL SUMMARY
of EC trade by commodities**
**Nederland
import**

Value in Mio ECU

SITC Rev. 2	List of products	Intra-EC (Eur 10)						extra-EC (Eur 10)					
		1983				1984		1983				1984	
		I	II	III	IV	I	II	I	II	III	IV	I	II
0-9	TOTAL TRADE	8 862,8	9 170,8	9 006,8	9 835,8	10 343,7	10 201,0	7 709,2	7 748,1	7 734,3	8 995,7	9 847,0	9 564,8
0,1	FOOD, BEVERAGES AND TOBACCO	970,1	1 184,1	1 226,4	1 251,3	1 134,7	1 273,8	1 091,2	1 101,7	1 053,7	1 148,5	1 443,0	1 245,3
0	Food and live animals chiefly for food	846,3	1 010,8	1 078,1	1 077,2	997,1	1 130,4	999,5	1 019,8	965,2	1 032,1	1 336,3	1 160,7
00	Live animals chiefly for food	16,1	21,6	18,2	29,4	12,9	10,7	1,1	2,2	2,2	1,6	1,0	1,2
01	Meat and meat preparations	58,8	70,0	72,0	73,8	67,4	74,7	29,4	31,3	29,0	29,2	28,4	29,9
02	Dairy products and birds' eggs	200,6	300,2	366,9	240,6	218,8	344,2	4,7	2,1	3,8	3,0	4,0	5,2
03	Fish, crustaceans and molluscs and preparations thereof	20,6	31,4	38,1	37,4	23,4	32,4	17,1	21,1	22,1	31,5	20,0	17,4
04	Cereals and cereal preparations	235,1	248,9	220,8	262,0	273,4	253,1	32,8	38,1	85,0	80,0	66,9	47,8
05	Vegetables and fruit	103,1	124,8	168,5	147,1	135,5	131,3	311,8	331,2	261,7	283,1	405,8	375,3
06	Sugar, sugar preparations and honey	38,0	34,8	27,8	38,2	47,3	44,7	16,0	12,7	14,1	16,8	28,1	13,8
07	Coffee, tea, cocoa, spices, and manufactures thereof	88,8	66,7	62,8	68,8	68,2	76,9	235,2	224,8	232,6	238,0	390,8	303,4
08	Feeding stuff for animals (not including unmilled cereals)	78,1	76,6	74,3	141,3	107,4	85,2	346,5	352,5	328,3	361,5	380,9	359,8
09	Miscellaneous edible products and preparations	27,3	35,5	37,7	40,8	41,7	47,2	5,0	3,8	6,5	7,2	9,5	7,2
1	Beverages and tobacco	123,8	143,5	147,2	174,1	137,5	143,4	81,7	82,0	88,5	118,4	107,8	84,7
11	Beverages	71,9	76,7	82,9	88,8	75,3	85,2	15,7	16,8	18,3	18,4	15,8	15,2
12	Tobacco and tobacco manufactures	51,9	66,8	64,3	85,6	62,4	58,1	76,0	65,2	70,2	98,0	91,8	68,5
3	MINERAL FUELS, LUBRIC. AND RELATED MATERIALS	1 017,7	1 147,8	1 228,9	1 124,0	1 180,8	1 155,5	3 093,2	3 022,7	2 980,1	3 868,8	3 521,8	3 724,8
32	Coal, coke and briquettes	25,3	48,1	56,3	54,3	44,3	54,0	83,7	114,3	132,5	143,4	122,6	163,0
33	Petroleum, petroleum products and related materials	815,0	917,0	964,2	847,4	836,1	847,1	2 862,3	2 879,8	2 823,3	3 472,1	3 344,4	3 456,7
34	Gas, natural and manufactured	157,8	173,6	176,2	153,4	180,5	221,3	22,4	20,6	15,4	48,7	50,4	104,7
35	Electric current	19,2	11,2	32,2	68,9	40,0	33,1	4,9	8,0	9,0	3,5	4,1	0,4
2,4	RAW MATERIALS	332,1	353,4	348,8	487,2	482,1	397,4	700,2	749,5	789,7	889,3	1 018,1	1 010,9
2	Crude materials, inedible, except fuels	290,2	307,1	301,0	393,1	367,5	313,8	610,1	658,7	690,7	751,8	858,8	833,5
21	Hides, skins and furskins, raw	22,2	21,8	18,7	25,9	30,3	27,6	8,1	7,9	3,4	4,1	8,3	6,5
22	Seeds oil and oleaginous fruit	38,8	59,0	39,7	62,8	38,2	12,1	215,4	183,1	220,0	259,8	312,3	342,0
23	Crude rubber (including synthetic and reclaimed)	14,0	14,6	15,6	16,7	14,8	14,4	11,1	11,4	12,2	11,1	11,8	9,1
24	Cork and wood	18,9	23,2	16,6	23,7	25,6	27,9	112,9	148,2	138,9	154,7	145,2	131,8
25	Pulp and waste paper	11,8	11,8	12,8	16,8	16,8	21,4	51,7	56,4	57,8	65,5	69,9	67,4
26	Textile fibres (other than wool tops) and their wastes	23,7	23,8	21,3	27,4	26,7	27,0	18,8	18,1	17,0	17,1	21,3	21,9
27	Crude fertilizers + minerals (excl. coal, petrol + precious stones)	158,1	71,2	73,2	70,8	63,7	75,8	59,7	79,1	73,9	66,7	89,4	90,8
28	Metalliferous ores and metal scrap	84,8	56,4	68,8	81,1	105,9	76,1	72,5	89,0	127,2	128,3	124,0	108,5
29	Crude animal and vegetable materials, n.e.s.	38,0	25,2	34,2	49,3	46,4	31,2	59,7	56,4	34,3	44,3	76,7	55,5
4	Animal and vegetable oils, fats and waxes	42,0	46,4	48,8	94,1	94,8	83,8	90,1	90,8	89,0	117,8	159,2	177,4
41	Animal oils and fats	13,9	15,5	18,3	26,0	24,8	28,1	28,9	27,7	23,8	30,8	39,5	50,1
42	Fixed vegetable oils and fats	13,8	15,1	15,5	41,2	42,3	24,8	57,3	57,8	70,5	80,7	110,5	120,3
43	Oils and fats, processed, and animal or vegetable waxes	14,3	15,8	15,1	26,9	27,4	30,8	3,9	5,4	4,8	6,0	9,2	7,0
7	MACHINERY AND TRANSPORT EQUIPMENT	2 173,4	2 368,7	2 081,1	2 582,4	2 712,8	2 591,7	1 061,1	1 182,7	1 153,3	1 529,4	1 526,8	1 374,8
71	Power-generating machinery and equipment	144,7	138,0	182,7	221,2	153,7	151,8	79,3	130,0	87,9	130,4	158,7	107,3
72	Machinery specialized for particular industries	209,8	226,7	200,8	232,8	248,1	291,3	69,0	71,1	89,5	84,8	102,5	95,8
73	Metalworking machinery	31,4	33,1	26,5	34,4	42,8	41,1	13,5	17,3	14,0	16,4	21,1	21,3
74	General indust. mach. + equipment, n.e.s., machine parts, n.e.s.	323,6	327,2	346,8	362,8	380,5	372,7	106,9	107,0	103,5	106,6	124,3	135,8
75	Office machines and automatic data-processing equipment	216,7	225,0	281,0	312,6	291,4	341,3	199,5	263,7	290,0	383,0	340,1	380,0
76	Telecom. + sound recording + reprod. apparatus + equipment	158,7	145,7	140,8	180,1	183,4	158,0	138,0	124,6	145,8	155,1	161,8	144,7
77	Electr. machinery, apparatus + appliances, n.e.s., + electr. parts	350,7	358,7	322,7	419,8	400,6	412,8	128,9	131,8	136,3	163,3	157,1	174,8
78	Road vehicles (including air cushion vehicles)	681,2	710,7	501,4	658,8	811,2	707,6	203,5	220,0	165,4	220,7	230,6	243,1
79	Other transport equipment	76,8	202,5	98,5	160,0	213,2	117,3	112,7	117,2	140,8	295,3	232,3	271,7
5,6,8	OTHER INDUSTRIAL PRODUCTS	4 128,8	3 963,8	3 938,2	4 197,0	4 682,7	4 535,9	1 841,1	1 557,0	1 623,9	1 628,5	2 148,9	2 023,4
5	Chemicals and related products, n.e.s.	1 120,9	1 122,7	1 082,7	1 172,7	1 312,7	1 378,8	363,3	389,9	384,8	416,1	548,3	576,3
51	Organic chemicals	375,6	348,4	353,8	386,8	410,9	402,9	140,3	126,9	136,0	150,9	228,2	231,3
52	Inorganic chemicals	107,7	99,9	111,1	112,6	127,8	139,8	28,8	24,5	21,4	28,4	36,7	45,0
53	Dyeing, tanning and colouring materials	31,4	33,1	26,5	34,4	42,8	41,1	13,5	17,3	14,0	16,4	21,1	21,3
54	Medicinal and pharmaceutical products	105,8	98,0	95,0	97,8	145,8	137,6	33,4	38,8	42,8	38,7	47,0	44,0
55	Essential oils + perfume materials; toilet, polish + clean. preparat.	77,4	80,5	82,6	84,2	84,9	98,5	14,0	16,5	15,7	13,5	14,2	17,7
56	Fertilizers, manufactured	38,2	42,2	27,7	31,8	34,6	49,3	14,4	10,5	13,3	8,7	10,6	10,0
57	Explosives and pyrotechnic products	2,1	2,9	3,8	4,8	3,4	6,2	0,5	1,2	2,2	3,5	1,4	3,0
58	Artific. resins + plastic materials + cellulose esters and ethers	226,8	240,5	233,2	259,8	297,9	297,6	66,8	70,7	63,2	93,3	92,2	96,4
59	Chemical materials and products n.e.s.	128,7	148,9	111,6	125,2	146,2	167,9	48,8	62,0	54,3	61,1	82,8	106,2
6	Manufactured goods classified chiefly by material	1 734,7	1 795,7	1 630,2	1 887,2	2 033,5	2 062,1	643,2	648,1	623,3	682,4	857,1	823,4
61	Leather, leather manufactures, n.e.s. and dressed furskins	23,7	28,1	21,5	30,0	31,1	29,1	13,5	12,3	10,7	10,5	15,1	15,0
62	Rubber manufactures, n.e.s.	92,1	76,6	76,0	86,4	100,5	81,4	23,4	20,6	19,0	20,9	26,7	28,2
63	Cork and wood manufactures (excluding furniture)	57,6	65,8	47,3	58,0	63,0	56,8	49,7	38,5	34,6	32,0	59,6	37,0
64	Paper, paperboard, + art. of paper pulp, of paper of paperb.	228,5	235,5	211,4	234,6	242,1	263,0	136,1	137,3	127,7	147,3	157,5	161,2
65	Textile yarn, fabrics, made-up articles, n.e.s., + related products	355,7	380,2	306,7	372,3	410,3	401,2	109,4	100,0	84,9	92,8	131,5	109,1
66	Non-metallic mineral manufactures, n.e.s.	196,9	213,0	199,7	231,5	223,1	248,5	38,0	52,1	85,6	83,4	73,2	85,5
67	Iron and steel	344,4	349,5	334,7	408,1	439,6	441,0	88,2	83,9	81,0	67,3	82,8	84,0
68	Non-ferrous metals	141,0	145,0	152,5	180,2	192,8	167,5	127,4	122,6	140,5	166,3	218,8	208,4
69	Manufactures of metal, n.e.s.	294,7	322,2	280,3	306,0	331,1	343,5	79,5	80,8	78,4	81,7	92,2	95,8
8	Miscellaneous manufactured articles	1 271,5	1 045,2	1 223,3	1 137,2	1 336,5	1 097,0	634,8	539,0	836,8	530,0	746,5	623,7
81	Sanitary, plumbing, heating + lighting fixtures + fittings, n.e.s.	41,4	32,4	32,4	41,5	36,2	35,2	4,8	4,9	4,9	5,5	5,7	5,8
82	Furniture and parts thereof	184,2	149,6	121,9	152,1	149,2	159,8	21,6	23,1	19,0	22,7	22,6	22,8
83	Travel goods, handbags and similar containers	8,1	8,0	8,5	8,4	9,4	9,1	12,9	12,0	12,2	7,9	15,7	12,7
84	Articles of apparel and clothing accessories	431,2	249,2	423,8	280,2	454,1	247,8	260,2	161,3	249,4	144,2	285,1	195,7

Valeurs en Mio ECU

intra-CE (Eur 10)				extra-CE (Eur 10)				Dénomination des produits	CTCI Rév. 2				
1983		1984		1983		1984							
I	II	III	IV	I	II	III	IV						
13 538,6	13 071,2	12 322,6	14 187,0	16 104,3	15 816,0	4 817,2	4 776,2	4 504,0	5 188,0	5 415,1	5 549,1	COMMERCE TOTAL	0-9
2 807,4	2 634,8	2 682,0	2 662,7	2 879,8	3 245,7	930,2	807,9	771,3	829,6	948,2	989,5	PRODUITS ALIMENTAIRES, BOISSONS, TABACS	0,1
2 420,1	2 434,0	2 432,8	2 448,4	2 667,8	3 006,2	844,9	801,1	847,3	838,9	848,4	852,2	Produits alimentaires et animaux vivants	0
143,2	121,4	130,6	134,9	133,4	135,2	16,0	17,8	15,3	23,0	19,5	16,7	Animaux vivants dest. princp. à l'alimentation humaine	00
579,3	572,5	621,7	654,5	600,0	651,2	43,0	48,0	37,9	56,4	55,5	57,9	Vielles et préparations de viande	01
533,3	453,7	454,2	443,1	443,6	504,6	347,8	290,8	286,5	330,0	342,1	343,9	Produits laitiers et œufs d'oiseaux	02
96,5	88,3	96,8	129,9	106,5	101,1	29,5	37,8	35,8	48,5	29,5	33,0	Poissons, crustacés et mollusques et préparations de poissons	03
98,1	101,1	101,8	108,0	112,2	131,8	31,3	29,7	22,4	37,7	44,5	33,2	Céréales et préparations à base de céréales	04
554,9	607,9	610,4	471,8	717,4	908,6	65,7	68,8	48,5	111,0	89,0	88,8	Légumes et fruits	05
31,8	43,8	32,1	33,0	36,0	43,0	48,7	61,4	41,0	18,2	19,3	25,1	Sucres, préparations à base de sucre, et miel	06
171,0	164,9	139,7	181,9	210,9	212,8	95,4	88,9	94,8	81,2	102,5	104,7	Café, thé, cacao, épices, et produits dérivés	07
138,0	126,2	171,9	205,9	212,3	222,5	134,3	144,2	49,9	79,1	67,5	48,3	Nourriture dest. aux animaux (à l'excl. des céréales non moulues)	08
76,1	74,3	73,8	65,2	96,2	95,7	65,1	47,1	45,7	58,0	79,0	71,7	Produits et préparations alimentaires divers	09
187,3	200,7	228,2	214,3	212,2	239,8	85,3	106,8	124,0	90,7	89,8	137,3	Boissons et tabacs	1
35,0	42,2	53,6	41,7	34,5	54,5	70,3	95,1	111,1	76,7	85,9	123,6	Boissons	11
161,3	158,4	174,6	172,6	177,7	185,0	15,0	11,7	13,0	13,9	14,0	13,7	Tabacs bruts et fabriqués	12
3 842,3	3 487,3	2 983,8	3 839,4	5 010,8	4 136,7	384,5	498,9	448,5	380,3	378,8	369,6	COMBUST. MINÉRAUX, LUBRIF. ET PROD. CONNEXES	3
24,5	30,2	24,3	29,8	28,1	36,1	3,1	3,2	5,9	5,3	4,7	6,6	Houilles, coques et briquettes	32
1 894,6	2 030,4	2 181,2	2 262,1	2 522,6	2 652,7	385,2	483,7	433,6	348,0	367,5	343,8	Pétrole et produits dérivés du pétrole et produits connexes	33
1 919,7	1 432,5	777,1	1 841,9	2 451,7	1 444,8	16,1	10,0	6,0	7,0	6,8	9,2	Gaz naturel et gaz manufacturé	34
3,4	4,2	1,2	5,9	8,2	3,1							Energie électrique	35
788,1	686,0	700,0	828,3	857,8	958,6	281,2	228,8	261,7	274,2	344,3	311,8	MATIÈRES PREMIÈRES	2,4
688,8	573,4	558,8	687,7	757,3	725,8	216,0	187,8	221,2	219,8	248,8	252,9	Matières brutes non comestibles, carburants non compris	2
46,3	31,9	20,2	52,4	57,9	45,7	16,2	20,7	14,6	15,9	22,4	18,7	Cuir, peaux et pelleteries brutes	21
18,9	13,2	18,2	13,7	12,3	16,9	3,6	1,7	1,5	6,4	5,0	3,1	Grais et fruits oléagineux	22
39,6	40,5	38,4	41,5	47,0	43,4	14,2	13,1	14,1	15,6	15,3	18,9	Caoutchouc brut (y compr. caoutchouc synthétique et régénéré)	23
24,4	26,2	23,2	26,9	28,1	32,7	1,3	1,3	1,4	1,8	1,8	1,6	Lège et bois	24
9,5	8,8	8,1	9,5	11,0	15,6	0,5	0,5	0,7	2,1	1,8	2,3	Pêtes à papier et déchets de papier	25
27,7	26,8	24,3	29,2	31,4	32,4	13,4	12,9	10,0	11,1	10,3	10,5	Fibres textiles (except. laines en rubans) et déchets n. transf.	28
36,9	36,9	38,1	34,7	32,9	40,0	11,7	14,1	13,8	15,1	13,9	23,3	Engrais, minéraux, bruts (excl. charbon, pétrole, pierres préc.)	27
71,2	83,0	89,3	85,0	127,5	131,3	53,2	50,1	37,3	48,1	56,0	68,0	Minéraux métallifères et déchets de métaux	28
399,2	305,6	299,9	365,2	409,3	367,6	102,0	83,1	127,7	103,3	123,6	106,4	Matières brutes d'origine animale ou végétale, n.d.a.	29
118,5	122,8	141,2	170,5	200,4	230,0	45,1	31,1	40,5	54,6	89,7	89,0	Huiles, graisses et cires d'origine animale ou végétale	4
8,8	9,0	7,0	8,8	12,3	11,9	2,5	4,9	1,8	1,4	2,5	3,8	Huiles et graisses d'origine animale	41
76,2	77,4	96,2	114,3	137,1	183,7	30,1	15,3	25,1	36,2	71,2	31,7	Huiles végétales fixes	42
34,5	36,1	36,9	47,3	51,0	54,4	12,5	10,9	13,8	17,0	22,1	23,7	Huiles et graisses élaborées; cires animales ou végétales	43
1 388,9	1 482,2	1 383,7	1 930,7	1 623,8	1 787,5	1 068,5	1 107,1	942,1	1 231,3	1 244,9	1 180,7	MACHINES ET MATÉRIEL DE TRANSPORT	7
77,2	76,4	71,2	88,5	93,2	77,8	65,2	79,4	68,1	104,0	134,0	80,3	Machines génératrices, moteurs et leur équipement	71
189,3	171,2	181,9	191,2	188,5	206,0	168,9	162,0	128,4	158,2	182,8	221,0	Machines et appareils spécialisés pour les industries partic.	72
21,1	29,4	21,4	32,0	29,4	28,0	13,9	11,9	12,4	16,4	19,0	16,1	Machines et appareils pour le travail des métaux	73
226,3	246,6	219,3	227,2	226,0	261,6	180,5	185,2	157,0	177,4	170,5	174,0	Mach. et app. industr., applic. gén., n.d.a., parties et pièces dét.	74
256,2	305,6	339,5	419,7	430,6	463,9	117,0	148,0	156,8	221,2	226,1	252,0	Mach. et app. bureau ou p. traitement automatique de l'information	75
75,6	70,3	64,6	69,4	57,6	78,3	91,1	74,1	75,5	113,7	118,1	81,4	App. et équipement de télécommunic., enregist. reprod. du son	76
174,1	179,8	174,7	185,9	187,3	184,7	88,3	88,6	64,8	99,7	107,7	102,2	Mach. et app. électr., n.d.a., parties et pièces détachées électr.	77
327,6	285,8	288,2	346,6	339,4	386,6	79,5	72,4	89,0	83,2	85,7	101,0	Véhicules routiers (y compris les véhicules à coussin d'air)	78
51,5	78,2	72,7	90,1	62,7	103,6	281,4	283,5	171,5	247,5	201,1	132,7	Autre matériel de transport	79
4 243,6	4 236,4	4 087,8	4 340,3	4 987,8	5 019,5	1 583,4	1 573,4	1 530,5	1 816,9	1 860,9	2 136,4	AUTRES PRODUITS INDUSTRIELS	5,8,8
1 834,0	1 784,1	1 770,1	1 801,3	2 218,1	2 159,8	786,5	782,5	847,9	851,2	1 027,8	1 081,1	Produits chimiques et produits connexes, n.d.a.	8
616,1	662,1	664,1	597,0	802,1	765,8	227,2	239,0	279,5	206,9	287,4	326,9	Produits chimiques organiques	51
144,3	108,2	110,3	118,5	121,3	181,7	80,9	45,9	79,5	69,2	78,7	79,7	Produits chimiques inorganiques	52
70,5	71,4	70,9	70,1	76,7	82,3	37,3	36,5	40,0	49,0	43,4	51,1	Produits pour teinture et tannage et colorants	53
81,1	79,8	81,3	83,1	87,3	77,6	77,6	77,5	70,3	78,4	127,9	117,2	Produits médicinaux et pharmaceutiques	54
79,7	74,8	70,2	66,5	88,8	96,4	38,1	40,9	35,4	38,3	41,9	45,8	Huiles essent., produits pour parfumerie, toilette et entretien	55
144,8	118,0	126,8	101,3	183,7	133,4	57,2	36,8	53,8	68,0	83,2	61,9	Engrais manufacturés	56
4,5	2,7	5,5	3,2	3,7	4,8	0,7	0,2	0,3	4,3	3,4	8,8	Explosifs et articles de pyrotechnie	57
523,4	521,1	503,0	586,1	686,7	635,9	185,4	205,0	200,9	228,9	251,8	265,0	Mat. plast., artif., éthers, esters d.l. cellulose, résines artific.	58
159,6	155,9	148,1	180,0	212,2	202,3	102,2	100,0	89,2	108,2	130,2	133,7	Matières et produits chimiques, n.d.a.	59
1 804,2	1 689,7	1 523,9	1 719,0	1 874,4	1 988,8	844,4	858,8	848,8	882,2	950,9	742,4	Art. manufact. classés princp. d'après la mat. première	8
25,4	25,7	20,0	26,8	31,4	33,7	4,3	4,9	4,8	8,0	6,9	8,2	Cuir et peaux, prép. et ouvrages en cuir, n.d.a., pellet. apprêt	61
85,9	71,8	64,8	70,6	66,1	68,2	14,9	15,4	17,4	21,7	19,5	20,7	Caoutchouc manufacturé, n.d.a.	62
32,5	33,0	27,0	32,5	32,3	36,6	5,0	6,0	5,9	6,6	6,2	6,8	Ouvrages en liège et en bois (à l'exception des meubles)	63
242,0	238,8	221,2	249,8	267,3	284,8	44,3	48,0	50,2	61,2	65,2	64,0	Papiers, cartons, ouvrages en pâte cellul., en papier et en carton	64
362,2	333,7	292,5	364,1	398,1	395,5	126,6	129,0	114,5	146,3	143,9	167,0	Fils, tissus, articles textiles façonnés, n.d.a., prod. connexes	65
114,2	128,6	126,6	131,6	112,6	148,1	48,0	41,9	48,5	69,7	85,5	62,4	Articles minéraux non métalliques manufacturés, n.d.a.	66
267,1	289,5	282,1	280,4	327,0	341,3	110,5	147,3	180,2	190,9	168,0	209,2	Fer et acier	67
261,9	295,1	292,7	380,6	420,9	418,0	50,5	50,0	54,8	64,5	77,1	86,9	Métaux non ferreux	68
253,1	265,4	197,0	212,5	216,6	267,5	142,4	116,1	92,5	103,3	110,4	117,4	Articles manufacturés en métal, n.d.a.	69
808,4	782,5	763,8	820,1	806,3	898,4	222,4	231,3	234,0	302,8	272,4	302,6	Articles manufacturés divers	8
27,2	23,7	23,4	26,3	24,4	21,4	12,6	9,2	10,0	12,1	9,7	10,9	App. sanitaire, appareillage de plomberie, chauffage, éclair. n.d.a.	81
73,9	71,4	52,1	64,8	77,3	92,4	16,4	13,6	10,0	14,3	17,2	20,4	Meubles et leurs parties et pièces détachées	82
8,7	8,2	8,1	8,2	10,8	10,6	1,9	1,8	1,7	2,5	1,8	2,6	Articles de voyage, sacs à main et contenants similaires	83
195,7	134,1	189,7	183,9	220,5	158,5	19,5	18,6	18,2	20,9	20,0	22,3	Vêtements et accessoires du vêtement	84
33,4	23,1	29,1	27,1	39,6	25,1	2,3	2,6	1,8	2,4	2,9	3,0	Chaussures	85
112,5	110,9	111,2	124,3	123,7	135,6	61,8	66,7	61,3	83,0	86,1	81,3	Instrumenta et app. profess., scientifiques et de contrôle, n.d.a.	86
75,2	85,1	90,3	101,7	101,7	91,0	37,4	36,9	43,5	57,9	45,2	49,2	App. et fournit. de photograph., et d'optique, n.d.a., monit. horlog.	87
278,8	286,6	268,9	313,6	307,2</									

GENERAL SUMMARY
of EC trade by commodities
Belg.-Lux.
import

Value in Mio ECU

SITC Rev. 2	List of products	intra-EC (Eur 10)						extra-EC (Eur 10)					
		1983				1984		1983				1984	
		I	II	III	IV	I	II	I	II	III	IV	I	II
0-9	TOTAL TRADE	9 389,8	10 907,1	9 218,4	10 684,0	11 582,2	11 041,4	5 650,8	5 436,5	4 912,1	6 284,0	6 545,8	6 449,0
0,1	FOOD, BEVERAGES AND TOBACCO	969,8	1 274,4	1 081,8	1 251,8	1 293,4	1 298,6	481,7	531,8	466,3	684,6	632,5	538,4
0	Food and live animals chiefly for food	852,4	1 121,2	962,4	1 062,5	1 181,2	1 138,2	439,8	484,4	417,1	622,9	592,9	494,5
00	Live animals chiefly for food	58,6	89,3	63,3	64,0	72,1	74,3	0,2	0,9	0,5	1,7	1,1	0,6
01	Meat and meat preparations	68,8	81,8	74,7	88,0	76,2	73,8	24,2	28,9	25,8	31,1	27,9	26,0
02	Dairy products and birds' eggs	172,2	245,8	175,0	192,8	230,1	210,7	15,4	15,5	13,9	13,8	10,6	11,9
03	Fish, crustaceans and molluscs and preparations thereof	42,0	53,0	54,2	58,0	43,9	51,0	24,1	26,5	30,3	41,4	22,2	25,7
04	Cereals and cereal preparations	211,2	227,5	193,7	234,4	265,9	280,1	137,3	122,9	96,7	209,7	204,0	78,8
05	Vegetables and fruit	118,8	180,6	163,1	157,0	156,5	166,0	85,4	143,4	99,5	109,5	132,4	169,0
06	Sugar, sugar preparations and honey	12,3	21,0	19,1	18,6	72,0	48,1	5,6	5,1	3,6	5,9	4,7	4,0
07	Coffee, tea, cocoa, spices, and manufactures thereof	66,2	78,6	71,7	87,9	91,7	82,5	69,2	70,8	89,7	98,1	106,3	89,8
08	Feeding stuff for animals (not including unmilled cereals)	71,3	92,9	92,1	116,3	103,7	96,8	78,5	78,8	75,7	109,8	81,8	96,9
09	Miscellaneous edible products and preparations	31,3	50,8	43,6	45,5	49,1	53,1	1,9	2,0	1,4	2,0	2,0	1,8
1	Beverages and tobacco	107,4	153,1	129,4	189,2	132,2	162,4	42,1	37,4	39,2	41,7	39,8	41,8
11	Beverages	82,7	101,3	90,4	148,2	87,9	113,2	12,8	12,4	13,9	17,4	13,8	13,9
12	Tobacco and tobacco manufactures	24,7	51,8	39,1	41,1	44,2	49,1	29,3	25,0	25,3	24,3	25,8	27,9
3	MINERAL FUELS, LUBRIC. AND RELATED MATERIALS	1 013,0	1 818,3	1 347,9	1 771,0	1 988,0	1 727,5	1 669,1	1 273,2	1 310,8	1 560,3	1 308,1	1 542,3
32	Coal, coke and briquettes	107,1	125,1	106,5	149,1	143,2	141,3	72,2	103,1	88,3	111,9	93,3	131,8
33	Petroleum, petroleum products and related materials	431,7	1 329,3	983,5	1 094,9	1 190,5	1 112,7	1 467,8	1 139,9	1 202,7	1 440,5	1 205,1	1 401,8
34	Gas, natural and manufactured	447,5	342,8	221,3	502,7	619,5	442,5	111,4	21,3	15,9	5,1	7,8	4,8
35	Electric current	26,8	19,0	36,5	24,3	34,9	31,0	7,8	8,8	3,9	2,8	2,2	3,9
2,4	RAW MATERIALS	486,9	537,0	460,4	570,7	581,9	609,3	649,8	689,5	593,4	817,7	835,4	794,1
2	Crude materials, inedible, except fuels	441,9	487,4	413,4	511,9	517,8	524,3	628,2	668,2	571,4	781,8	803,1	762,1
21	Hides, skins and furskins, raw	19,5	17,4	9,1	15,4	24,3	20,8	9,5	9,8	7,4	6,0	11,8	12,7
22	Seeds oil and oleaginous fruit	8,8	15,5	11,4	44,2	17,8	7,9	127,9	88,8	90,9	168,7	188,4	136,0
23	Crude rubber (including synthetic and reclaimed)	31,5	34,4	28,2	31,6	37,6	36,4	12,9	17,4	13,8	20,8	20,6	23,0
24	Cork and wood	42,7	47,4	36,9	43,8	45,8	51,7	60,4	66,7	59,7	75,0	68,6	78,3
25	Pulp and waste paper	6,2	6,6	5,1	6,8	6,3	7,4	40,1	43,3	44,1	48,8	53,1	51,7
26	Textile fibres (other than wool tops) and their wastes	96,5	99,0	74,7	105,5	106,5	117,9	46,0	56,7	42,5	52,1	71,9	82,4
27	Crude fertilizers + minerals (excl. coal, petrol + precious stones)	52,4	76,5	54,0	59,0	61,4	71,9	81,5	86,6	65,6	91,3	93,6	96,9
28	Metalliferous ores and metal scrap	141,3	152,6	166,3	168,3	168,9	172,5	237,8	286,1	241,2	309,5	286,8	261,5
29	Crude animal and vegetable materials, n.e.s.	43,0	37,8	27,8	37,3	49,1	37,7	10,2	10,9	6,3	9,7	9,3	9,5
4	Animal and vegetable oils, fats and waxes	45,0	49,8	47,0	58,8	64,2	85,1	23,6	23,3	22,0	35,9	32,3	42,0
41	Animal oils and fats	7,0	5,8	4,5	7,6	10,0	10,6	6,8	8,5	6,4	13,0	10,7	13,1
42	Fixed vegetable oils and fats	22,5	29,7	26,9	31,6	33,0	50,7	16,5	13,9	14,4	21,1	20,7	27,9
43	Oils and fats, processed, and animal or vegetable waxes	15,4	14,2	15,5	19,7	21,2	23,8	0,3	0,9	1,3	1,9	0,9	1,0
7	MACHINERY AND TRANSPORT EQUIPMENT	2 463,4	2 704,5	2 247,4	2 620,3	2 757,4	2 704,9	875,7	895,4	624,5	1 002,5	1 097,5	974,3
71	Power-generating machinery and equipment	186,0	185,5	120,2	156,8	233,6	201,5	77,6	93,1	71,5	84,8	94,9	60,7
72	Machinery specialized for particular industries	177,3	216,5	182,1	222,7	236,7	250,0	43,0	47,2	39,3	57,8	58,1	52,1
73	Metalworking machinery	43,7	55,6	58,7	60,2	58,8	60,3	19,8	25,2	28,3	27,0	29,6	32,8
74	General indust. mach. + equipment, n.e.s., machine parts, n.e.s.	258,3	288,1	282,9	301,0	291,7	313,0	73,2	77,3	68,0	98,5	88,7	93,9
75	Office machines and automatic data-processing equipment	120,0	142,8	133,6	186,4	180,3	188,7	63,7	75,2	68,1	108,6	89,1	106,8
76	Telecom. + sound recording + reprod. apparatus + equipment	79,3	101,1	85,7	103,5	100,8	99,9	60,6	50,2	48,7	70,7	52,2	52,8
77	Electr. machinery, apparatus + appliances, n.e.s., + electr. parts	277,9	319,9	268,0	336,7	318,8	318,5	70,8	78,3	66,3	81,9	84,2	91,4
78	Road vehicles (including air cushion vehicles)	1 275,1	1 356,8	1 087,5	1 204,0	1 312,6	1 186,5	351,4	385,9	317,4	382,6	497,6	397,2
79	Other transport equipment	35,9	38,2	49,7	47,0	44,1	86,4	75,6	63,0	117,0	90,7	103,1	66,7
5,6,8	OTHER INDUSTRIAL PRODUCTS	4 182,3	4 336,4	3 768,7	4 198,8	4 743,3	4 492,4	1 584,2	1 717,1	1 545,7	1 951,1	2 418,2	2 277,4
5	Chemicals and related products, n.e.s.	1 080,9	1 309,6	1 100,4	1 282,8	1 510,7	1 441,8	280,3	294,4	256,3	302,3	339,6	336,0
51	Organic chemicals	351,0	526,6	445,6	489,2	581,6	527,6	63,9	80,7	67,3	93,1	101,9	87,4
52	Inorganic chemicals	80,2	85,4	63,9	81,1	97,2	97,2	19,1	25,1	17,3	23,0	23,8	28,8
53	Dyeing, tanning and colouring materials	54,1	61,9	54,9	55,7	68,4	67,3	7,1	8,1	7,4	8,6	8,9	9,7
54	Medicinal and pharmaceutical products	100,3	100,1	96,1	105,8	114,6	104,3	59,0	60,7	60,3	60,7	67,2	59,9
55	Essential oils + perfume materials; toilet, polish + clean. preparat.	65,6	82,3	64,0	74,7	85,2	93,1	5,2	6,1	4,9	5,7	7,0	8,1
56	Fertilizers, manufactured	54,9	37,6	23,5	50,1	64,0	52,0	38,6	28,5	19,5	19,3	26,8	31,6
57	Explosives and pyrotechnic products	5,1	2,4	0,9	1,6	1,1	2,6	1,7	1,0	0,2	1,9	3,2	3,7
58	Artific. resins + plastic materials + cellulose esters and ethers	242,3	281,5	245,9	287,5	341,5	340,8	43,7	50,7	44,8	52,5	62,6	63,5
59	Chemical materials and products n.e.s.	127,5	131,8	105,6	117,0	159,1	157,0	41,1	33,4	34,5	37,5	38,1	45,3
6	Manufactured goods classified chiefly by material	2 051,6	2 088,2	1 631,5	1 978,6	2 020,7	2 081,6	1 050,7	1 200,6	1 068,8	1 410,7	1 799,0	1 697,4
61	Leather, leather manufactures, n.e.s. and dressed furskins	18,4	17,7	14,3	18,1	20,7	21,2	5,0	4,7	4,1	4,7	6,7	6,6
62	Rubber manufactures, n.e.s.	91,3	94,4	73,5	91,1	93,8	101,0	17,9	18,8	15,6	18,6	18,5	21,2
63	Cork and wood manufactures (excluding furniture)	40,5	44,8	34,9	37,1	43,3	41,9	28,8	22,8	14,5	15,2	49,0	18,9
64	Paper, paperboard, + art. of paper pulp, of paper of paperb.	204,8	227,1	193,0	214,5	254,0	260,7	77,7	82,3	66,8	73,3	89,5	96,3
65	Textile yarn, fabrics, made-up articles, n.e.s., + related products	375,0	382,0	300,6	398,2	433,3	418,2	138,9	135,1	110,4	139,2	145,3	144,5
66	Non-metallic mineral manufactures, n.e.s.	567,5	425,5	290,8	286,2	201,0	232,5	441,5	529,1	517,5	801,2	1 052,7	1 000,8
67	Iron and steel	299,6	373,7	275,5	377,7	409,5	427,7	83,0	89,0	74,8	88,5	76,6	63,9
68	Non-ferrous metals	206,6	255,4	225,5	250,1	304,0	303,0	217,7	275,7	226,5	224,7	318,9	279,7
69	Manufactures of metal, n.e.s.	248,0	267,6	223,4	283,5	261,0	275,4	40,4	43,4	38,6	45,3	41,8	45,6
8	Miscellaneous manufactured articles	1 049,8	938,8	1 034,8	969,4	1 212,0	969,2	253,2	221,9	220,6	238,2	277,6	243,9
81	Sanitary, plumbing, heating + lighting fixtures + fittings, n.e.s.	25,6	27,2	21,7	28,8	28,6	26,7	3,4	3,5	2,8	3,3	4,2	4,1
82	Furniture and parts thereof	105,7	105,6	79,0	94,7	110,5	109,1	9,7	10,8	8,3	10,8	11,0	11,5
83	Travel goods, handbags and similar containers	14,2	9,7	11,7	10,4	15,7	10,1	7,7	7,0	4,3	4,8	7,2	7,4
84	Articles of apparel and clothing accessories	369,2	253,2	377,6	259,4	418,4	253,5	76,0	57,4	67,3	66,0	67,1	69,5
85	Footwear	117,7	61,6	107,4	60,3	125,7	62,7	19,5	9,3	12,5	7,2	24,0	13,2
87	Professional, scientific + controlling instrum. + apparatus, n.e.s.	74,1	88,7	66,2	92,8	93,0	97,8	42,7	35,6	38,0	40,0	45,1	41,1
88	Photogr. ap., equipm + suppl. + optic. goods; watches + clocks	48,1	67,6	56,7	64,8	71,7	66,9	25,5	34,4	26,6	34,3	29,8	37,3
89	Miscellaneous manufactured articles, n.e.s.	295,2	325,0	294,5	348,2	348,4	342,3	68,7	64,1	60,8	71,9	69,3	69,8
9	GOODS NOT CLASSIFIED ELSEWHERE IN THE SITC	274,4	238,6	314,2	251,7	218,1	208,7	400,2	329,5	181,4	267,7	25	

Valeurs en Mio ECU

intra-CE (Eur 10)						extra-CE (Eur 10)						Dénomination des produits	CTCI Rév. 2
1983			1984			1983			1984				
I	II	III	IV	I	II	I	II	III	IV	I	II		
10 108,8	10 443,8	9 236,5	11 036,3	11 569,8	11 302,5	4 211,6	3 972,1	3 901,1	4 969,3	4 819,8	4 905,1	COMMERCE TOTAL	0-9
1 102,7	1 186,8	1 114,1	1 279,0	1 246,2	1 330,9	281,8	289,3	200,6	294,7	337,1	313,5	PRODUITS ALIMENTAIRES, BOISSONS, TABACS	0,1
890,4	1 069,2	1 030,1	1 142,6	1 139,7	1 214,6	277,3	264,7	196,5	289,3	332,6	307,7	Produits alimentaires et animaux vivants	0
47,9	48,8	56,9	72,8	55,0	56,5	2,0	2,6	2,2	2,7	3,1	2,4	Animaux vivants dest. princp. à l'alimentation humaine	00
206,3	222,5	218,6	249,2	227,9	266,5	12,9	14,1	9,1	12,1	17,2	12,3	Viandes et préparations de viande	01
120,2	158,5	179,7	153,0	131,4	208,1	68,9	44,8	45,0	36,9	58,1	73,1	Produits laitiers et œufs d'oiseaux	02
16,7	15,8	17,0	24,1	16,6	18,1	1,0	1,1	1,4	1,4	1,8	1,9	Poissons, crustacés et mollusques et préparations de poissons	03
222,7	208,6	184,5	175,4	236,9	181,9	75,6	63,6	76,5	81,2	102,8	83,2	Céréales et préparations à base de céréales	04
131,9	169,8	183,5	147,1	181,4	200,4	15,7	11,4	4,8	16,1	19,4	14,1	Légumes et fruits	05
24,9	27,3	22,3	31,5	28,0	25,8	50,6	73,2	23,0	68,7	71,5	54,6	Sucres, préparations à base de sucre, et miel	06
72,3	72,5	71,9	87,8	84,3	87,5	7,5	6,3	6,9	12,2	10,8	9,9	Café, thé, cacao, épices, et produits dérivés	07
100,0	89,3	86,6	135,1	140,2	101,8	35,6	36,5	19,9	49,2	40,3	47,5	Nourriture dest. aux animaux (à l'excl. des céréales non moulées)	08
45,7	56,3	49,1	56,5	57,9	68,5	9,5	11,2	7,8	8,7	7,5	8,7	Produits et préparations alimentaires divers	09
112,3	96,4	83,9	136,4	106,6	116,1	4,5	4,8	4,0	5,4	4,5	5,6	Boissons et tabacs	1
34,9	47,7	54,3	55,9	43,6	60,8	1,5	2,1	1,6	2,1	1,7	2,9	Boissons	11
77,4	48,7	29,6	80,5	62,1	55,3	3,0	2,6	2,4	3,3	2,8	2,8	Tabacs bruts et fabriqués	12
708,3	798,8	976,2	870,8	923,9	864,4	229,7	194,0	318,4	279,4	313,1	270,6	COMBUST. MINÉRAUX, LUBRIF. ET PROD. CONNEXES	3
18,6	16,9	17,9	27,9	26,8	35,0	5,1	8,5	7,7	5,9	7,9	8,9	Houilles, coques et briquettes	32
648,9	732,9	902,6	798,0	853,7	784,1	219,8	184,2	307,9	272,7	302,8	261,0	Pétrole et produits dérivés du pétrole et produits connexes	33
18,8	21,7	25,9	18,6	19,5	14,2	4,7	1,3	2,8	0,8	2,3	0,5	Gaz naturel et gaz manufacturé	34
20,9	27,2	29,8	26,2	24,1	31,1	0,1	0,1	0,1	0,1	0,1	0,3	Energie électrique	35
306,5	313,8	272,1	397,0	425,5	424,6	73,8	78,8	60,5	96,5	115,5	120,6	MATIÈRES PREMIÈRES	2,4
281,1	258,6	213,8	313,6	324,1	330,4	64,9	70,9	56,7	75,7	94,0	101,1	Matières brutes non comestibles, carburants non compris	2
15,3	14,7	12,4	19,6	24,1	23,2	2,1	4,4	3,1	2,3	5,7	6,2	Cuir, peaux et pelletteries brutes	21
4,8	2,7	3,3	4,0	6,3	3,0	1,0	0,5	0,1	0,2	0,4	0,2	Graines et fruits oléagineux	22
4,4	4,0	3,5	4,5	5,3	7,1	0,5	0,3	1,0	0,4	0,6	1,0	Caoutchouc brut (y compr. caoutchouc synthétique et régénéré)	23
27,1	34,2	29,9	34,7	32,2	37,4	2,6	2,1	1,4	2,4	3,2	6,2	Lège et bois	24
18,4	19,4	14,0	22,4	26,7	28,3	2,6	2,9	2,1	3,1	4,2	4,2	Pâtes à papier et déchets de papier	25
42,8	40,3	31,0	49,5	60,6	62,1	23,6	25,3	19,2	26,8	32,5	36,2	Fibres textiles (except. laines en rubans) et déchets n. transf.	26
49,3	57,7	47,4	57,9	52,8	84,1	15,3	17,5	18,1	20,5	22,4	24,4	Engrais, minéraux, bruts (excl. charbon, pétrole, pierres préc.)	27
48,4	87,9	49,0	69,8	69,9	74,7	10,3	13,9	8,0	13,7	18,5	16,6	Minerais métallifères et déchets de métaux	28
40,6	24,7	23,3	51,4	46,0	30,4	6,9	3,9	3,8	6,4	8,5	4,3	Matières brutes d'origine animale ou végétale, n.d.a.	29
54,6	58,2	58,3	83,4	101,4	94,2	8,9	7,7	3,6	20,7	21,5	19,5	Huiles, graisses et cires d'origine animale ou végétale	4
4,7	4,1	5,2	6,7	8,6	8,5	1,1	0,5	0,1	0,3	0,4	0,4	Huiles et graisses d'origine animale	41
41,6	48,2	48,1	66,2	80,4	71,3	7,3	8,6	3,3	19,8	20,2	17,2	Huiles végétales fixes	42
6,2	7,9	7,0	10,5	12,3	14,4	0,4	0,6	0,3	0,7	0,9	2,0	Huiles et graisses élaborées; cires animales ou végétales	43
2 460,0	2 703,9	2 083,5	2 583,7	2 661,3	2 904,3	780,1	758,6	744,9	934,2	866,8	885,6	MACHINES ET MATÉRIEL DE TRANSPORT	7
81,0	144,5	64,9	112,7	122,5	101,8	59,4	50,7	42,3	49,4	42,3	40,5	Machines génératrices, moteurs et leur équipement	71
148,5	182,5	130,0	183,9	175,5	217,8	133,0	125,3	125,6	164,8	160,1	148,7	Machines et appareils spécialisés pour les industries partic.	72
30,7	31,8	30,7	39,4	38,8	39,1	24,9	21,4	34,3	31,6	25,8	18,9	Machines et appareils pour le travail des métaux	73
136,3	144,9	124,0	146,7	148,6	157,0	87,6	91,1	90,4	112,8	109,1	135,5	Mach. et app. Industr., applic. gén., n.d.a., parties et pièces dét.	74
82,7	71,8	73,6	98,8	86,9	115,6	29,5	29,2	29,5	46,9	32,8	39,9	Mach. et app. bureau ou p. traitement automatique de l'information	75
168,8	134,7	141,9	194,7	170,3	141,4	81,1	77,6	73,7	90,7	80,6	82,1	App. et équipement de télécommunication, enregist. reprod. du son	76
228,2	224,8	183,0	250,8	266,2	263,7	64,5	69,1	70,9	88,9	74,8	70,6	Mach. et app. électr., n.d.a., parties et pièces détachées électr.	77
1 546,7	1 737,5	1 291,2	1 507,3	1 638,2	1 449,8	257,4	256,7	227,2	280,6	253,9	236,0	Véhicules routiers (y compris les véhicules à coussin d'air)	78
45,3	61,8	24,2	59,8	26,3	25,1	26,7	31,8	44,6	64,4	41,5	51,8	Autre matériel de transport	79
4 948,8	4 911,1	4 284,8	5 311,7	5 621,8	5 536,6	2 226,5	2 184,6	2 036,9	2 618,5	2 547,1	2 612,1	AUTRES PRODUITS INDUSTRIELS	5,6,8
1 203,5	1 160,8	1 087,7	1 303,5	1 424,1	1 370,2	417,6	430,2	429,5	536,7	557,1	561,9	Produits chimiques et produits connexes, n.d.a.	5
171,0	144,6	156,5	167,4	205,7	196,7	68,1	62,8	63,5	76,1	89,0	78,4	Produits chimiques organiques	51
70,2	65,9	60,6	74,0	87,6	86,4	16,9	18,6	17,7	26,1	21,0	23,1	Produits chimiques inorganiques	52
61,8	54,5	57,5	69,7	74,8	78,8	23,0	22,2	23,4	28,8	29,2	29,9	Produits pour teinture et tannage et colorants	53
94,8	106,5	93,4	111,8	113,8	107,8	72,5	72,5	74,7	82,6	96,0	93,2	Produits médicinaux et pharmaceutiques	54
76,4	75,3	65,0	73,8	79,7	80,7	14,1	15,8	13,9	23,3	22,5	20,0	Huiles essent., produits pour parfumerie, toilette et entretien	55
172,8	109,7	99,3	119,4	151,0	128,3	24,4	27,8	20,3	30,0	25,8	38,3	Engrais manufacturés	56
1,9	3,9	3,0	3,4	4,2	6,1	3,2	1,7	1,6	3,1	1,9	1,1	Explosifs et articles de pyrotechnie	57
432,9	448,9	430,5	530,8	557,1	535,3	127,8	157,2	160,0	182,7	195,9	188,4	Mat. plast., artif., éthers, esters d.l. cellulose, résines artific	58
122,6	132,4	122,1	153,1	150,6	149,6	67,7	53,5	54,4	75,2	76,9	83,6	Matières et produits chimiques, n.d.a.	59
2 912,9	2 963,2	2 440,4	3 126,4	3 283,8	3 283,8	1 574,1	1 496,9	1 389,5	1 869,8	1 798,0	1 789,9	Art. manufact. classés princp. d'après la mat. première	6
23,8	28,7	21,6	23,1	24,6	33,2	4,8	4,6	4,3	5,1	4,9	7,0	Cuir et peaux, prép. et ouvrages en cuir, n.d.a., peillet. apprêt	61
80,9	97,1	76,7	94,5	96,9	96,5	36,3	37,4	34,1	41,3	44,1	44,1	Caoutchouc manufacturé, n.d.a.	62
75,7	77,1	63,0	81,7	84,4	84,9	7,6	5,4	5,8	7,7	7,0	5,5	Ouvrages en liège et en bois (à l'exception des meubles)	63
176,2	179,8	163,2	189,9	191,5	201,1	23,7	23,1	22,1	26,1	27,9	28,1	Papiers, cartons, ouvrages en pâte cellul., en papier et en carton	64
636,3	624,2	494,8	715,8	708,1	678,9	179,5	179,9	156,3	213,8	210,7	222,8	Fil, tissu, articles textiles façonnés, n.d.a., prod. connexes	65
585,0	529,8	442,0	499,3	558,2	550,4	652,7	633,3	818,9	790,9	829,6	738,0	Articles minéraux non métalliques manufacturés, n.d.a.	66
788,1	812,2	659,2	845,2	942,6	948,2	343,1	350,0	322,2	414,7	387,0	462,1	Fer et acier	67
370,8	394,1	332,1	448,2	483,4	460,8	214,8	171,0	147,7	203,4	169,7	176,9	Métaux non ferreux	68
206,3	220,1	187,8	230,6	224,3	250,8	104,7	90,5	75,6	113,7	122,4	116,0	Articles manufacturés en métal, n.d.a.	69
833,5	797,1	796,7	881,8	913,8	872,7	233,6	237,5	217,9	271,9	296,0	280,3	Articles manufacturés divers	8
41,2	42,1	35,3	49,1	45,7	44,4	3,8	5,8	4,1	10,9	4,5	6,2	App. sanitaire, appareillage de plomberie, chauffage, éclair. n.d.a.	81
150,1	151,5	118,9	163,7	183,7	157,7	12,3	12,8	10,8	18,5	17,2	16,5	Meubles et leurs parties et pièces détachées	82
5,3	5,7	5,5	6,0	7,3	6,0	0,7	0,9	1,2	1,7	1,2	1,5	Articles de voyage, sacs à main et contenants similaires	83
211,2	168,5	196,3	199,0	226,0	195,6	17,4	14,8	15,2	20,7	21,2	20,9	Vêtements et accessoires du vêtement	84
9,9	7,5	10,9	9,2	10,4	10,7	0,5	0,5	0,7	1,0	0,5	0,6	Chaussures	85
46,8	53,0	43,1	54,4	60,3	57,9	21,8	33,6	26,8	39,7	39,9	23,6	Instruments et app. profess., scientifiques et de contrôle, n.d.a.	87
123,1	118,6	110,4	120,5	128,7	121,0	113,3	108,9	107,2	110,9	145,2	118,5	App. et fourn. de photograph. et d'optique, n.d.a., monitr. horlog.	88
246,0	260,3	216,3	279,9	279,6									

GENERAL SUMMARY
of EC trade by commodities

United Kingdom
import

Value in Mio ECU

SITC Rev. 2	List of products	intra-EC (Eur 10)						extra-EC (Eur 10)					
		1983				1984		1983				1984	
		I	II	III	IV	I	II	I	II	III	IV	I	II
0-9	TOTAL TRADE	11 254,0	12 271,6	12 203,5	13 440,1	13 693,3	14 195,3	15 200,3	16 408,6	16 349,9	16 835,9	16 793,4	19 024,9
0,1	FOOD, BEVERAGES AND TOBACCO	1 382,8	1 701,1	1 777,0	1 822,3	1 614,8	1 901,8	1 572,6	1 628,9	1 586,2	1 901,4	2 060,4	1 927,4
0	Food and live animals chiefly for food	1 215,7	1 487,4	1 502,3	1 531,1	1 422,8	1 636,7	1 404,4	1 500,2	1 430,5	1 607,8	1 854,8	1 759,4
00	Live animals chiefly for food	49,4	42,6	55,7	88,7	70,2	58,6	2,7	3,4	27,1	20,6	6,4	1,5
01	Meat and meat preparations	301,2	342,2	381,3	431,9	348,7	372,1	184,6	224,7	194,5	144,5	186,4	218,7
02	Dairy products and birds' eggs	182,9	239,5	172,5	177,7	158,6	229,3	74,3	70,1	48,7	98,8	68,2	51,3
03	Fish, crustaceans and molluscs and preparations thereof	55,0	64,6	61,7	63,1	74,8	62,1	117,4	144,5	179,0	184,8	144,6	143,1
04	Cereals and cereal preparations	138,4	143,5	130,0	135,3	142,9	174,4	98,0	120,5	111,0	132,4	124,7	101,3
05	Vegetables and fruit	239,3	385,8	406,7	306,5	310,0	419,1	385,2	478,7	383,3	384,7	487,6	554,9
06	Sugar, sugar preparations and honey	37,9	67,4	40,4	44,1	42,0	45,2	128,1	81,4	125,0	189,5	167,6	156,2
07	Coffee, tea, cocoa, spices, and manufactures thereof	67,9	85,0	85,5	98,3	97,5	104,5	259,4	233,7	230,4	283,1	485,6	389,8
08	Feeding stuff for animals (not including unmilled cereals)	60,8	65,0	89,6	112,0	100,5	79,5	139,2	125,6	133,6	168,1	151,2	113,8
09	Miscellaneous edible products and preparations	65,0	71,8	68,9	75,8	78,6	91,9	15,5	17,8	19,9	23,4	22,5	18,8
1	Beverages and tobacco	176,9	213,7	274,7	291,2	192,0	264,8	168,2	128,7	155,7	293,5	206,6	168,0
11	Beverages	157,7	181,1	234,8	268,7	163,7	228,6	60,4	45,8	62,0	123,5	74,6	68,3
12	Tobacco and tobacco manufactures	19,2	22,6	39,9	22,5	28,3	36,4	107,8	80,8	93,7	170,0	131,0	101,6
3	MINERAL FUELS, LUBRIC. AND RELATED MATERIALS	516,2	446,7	515,0	576,1	647,8	734,8	2 304,6	2 473,2	2 548,9	2 674,6	2 671,1	3 289,5
32	Coal, coke and briquettes	22,8	33,5	41,9	28,6	41,0	112,7	38,6	122,2	111,9	70,9	97,0	159,1
33	Petroleum, petroleum products and related materials	481,5	400,0	483,1	525,9	581,1	608,5	1 783,8	1 901,9	2 186,5	2 071,4	1 888,0	2 501,8
34	Gas, natural and manufactured	11,9	12,3	10,0	21,7	25,8	13,4	482,2	449,2	270,5	532,4	706,2	628,6
35	Electric current												
2,4	RAW MATERIALS	317,1	324,9	357,3	428,6	440,2	418,1	1 318,2	1 558,1	1 456,7	1 591,7	1 648,8	1 636,4
2	Crude materials, inedible, except fuels	280,5	281,1	278,9	333,6	343,6	301,9	1 252,6	1 489,3	1 382,5	1 482,7	1 529,1	1 544,0
21	Hides, skins and furskins, raw	27,8	15,8	11,9	24,1	32,7	19,3	66,7	51,1	38,4	59,4	104,1	62,8
22	Seeds oil and oleaginous fruit	7,8	11,5	25,0	37,3	5,3	4,4	84,9	78,1	48,0	75,6	58,8	70,8
23	Crude rubber (including synthetic and reclaimed)	34,2	40,1	34,3	44,5	44,3	44,4	40,2	45,8	46,8	51,4	59,4	55,5
24	Cork and wood	12,2	17,1	18,1	18,0	18,6	19,8	281,8	370,5	442,2	438,0	375,1	389,3
25	Pulp and waste paper	1,6	2,2	2,2	1,6	4,6	6,1	133,6	162,8	154,8	169,0	189,1	221,2
26	Textile fibres (other than wool tops) and their wastes	49,9	54,3	55,8	83,5	68,3	83,8	118,1	138,9	114,4	121,1	159,8	174,4
27	Crude fertilizers + minerals (excl. coal, petrol + precious stones)	28,8	31,8	32,8	36,5	33,9	39,7	85,4	66,3	75,8	67,3	72,5	77,5
28	Metaliferous ores and metal scrap	27,1	40,7	40,4	26,1	48,3	50,3	408,0	518,8	418,2	452,1	443,9	437,2
29	Crude animal and vegetable materials, n.e.s.	71,5	47,5	58,5	81,9	67,9	54,0	53,9	57,0	47,0	58,9	68,4	58,3
4	Animal and vegetable oils, fats and waxes	56,7	63,6	78,4	93,0	96,4	115,8	65,6	68,8	74,2	108,9	120,7	91,4
41	Animal oils and fats	13,6	12,9	16,3	16,8	13,6	13,8	15,6	20,1	17,2	28,7	32,8	22,7
42	Fixed vegetable oils and fats	30,2	37,4	48,0	57,5	61,4	67,7	39,1	38,0	47,3	64,2	74,0	69,3
43	Oils and fats, processed, and animal or vegetable waxes	12,8	13,4	16,1	18,7	21,4	21,5	10,9	10,6	9,7	16,1	14,2	9,4
7	MACHINERY AND TRANSPORT EQUIPMENT	4 070,4	4 681,1	4 179,4	4 705,7	4 744,0	4 872,1	3 037,4	3 855,3	3 696,7	3 953,0	4 186,5	4 448,4
71	Power-generating machinery and equipment	253,2	252,8	223,6	268,0	271,7	261,7	437,3	408,9	417,3	408,8	491,8	489,2
72	Machinery specialized for particular industries	440,1	488,6	458,4	527,7	537,3	598,9	231,8	263,0	254,0	268,3	295,9	315,4
73	Metalworking machinery	74,4	74,7	72,4	78,0	75,9	100,4	67,9	67,7	64,9	83,0	76,0	98,8
74	General indust. mach. + equipment, n.e.s., machine parts, n.e.s.	412,8	452,7	426,8	484,1	508,6	550,8	302,2	354,3	321,8	373,2	390,5	415,4
75	Office machines and automatic data-processing equipment	441,2	516,6	556,2	626,3	582,8	686,4	803,2	733,6	741,0	851,6	895,7	1 051,4
76	Telecom. + sound recording + reprod. apparatus + equipment	117,0	159,7	159,5	228,1	195,5	187,7	304,9	714,8	589,8	693,8	517,2	480,7
77	Electr. machinery, apparatus + appliances, n.e.s., + electr. parts	524,3	542,7	557,9	672,0	680,0	682,4	480,0	535,0	582,5	660,1	727,9	785,0
78	Road vehicles (including air cushion vehicles)	1 791,2	2 067,9	1 899,5	1 802,1	1 909,3	1 786,1	672,5	639,6	684,5	488,2	608,9	792,1
79	Other transport equipment	16,2	115,5	25,0	17,5	13,0	25,8	37,4	138,3	31,0	115,9	19,6	30,4
5,6,8	OTHER INDUSTRIAL PRODUCTS	4 393,5	4 531,3	4 817,5	5 314,9	5 614,9	5 411,8	4 381,3	4 629,2	4 791,2	4 818,8	5 518,8	5 381,4
5	Chemicals and related products, n.e.s.	1 227,5	1 254,7	1 321,7	1 387,9	1 601,8	1 502,6	570,4	600,9	637,1	637,3	779,8	751,8
51	Organic chemicals	281,8	288,3	304,6	324,9	369,3	315,7	150,1	150,8	170,6	180,6	263,3	211,3
52	Inorganic chemicals	129,7	115,7	82,1	82,2	88,1	96,3	53,4	60,6	68,1	61,9	65,4	69,7
53	Dyeing, tanning and colouring materials	55,0	60,4	64,4	67,4	72,0	74,8	35,9	39,7	38,9	40,5	42,9	44,1
54	Medicinal and pharmaceutical products	119,1	107,8	123,6	132,8	146,4	141,3	70,9	74,3	78,8	79,9	67,8	73,7
55	Essential oils + perfume materials; toilet, polish + clean. preparat.	74,8	90,7	104,9	96,8	104,5	117,1	33,0	37,3	43,1	36,9	45,1	46,7
58	Fertilizers, manufactured	49,0	39,7	47,8	48,2	92,3	52,1	24,9	28,3	29,4	26,7	48,2	44,7
57	Explosives and pyrotechnic products	0,3	0,3	0,3	0,3	0,3	0,3	0,0	0,0	0,0	0,0	0,1	0,0
59	Artific. resins + plastic materials + cellulose esters and ethers	364,6	407,2	432,9	472,1	524,2	515,5	117,6	131,0	131,9	134,0	152,0	171,0
58	Chemical materials and products n.e.s.	154,2	164,9	161,0	163,3	204,8	189,5	84,7	79,0	78,2	78,8	107,0	90,5
6	Manufactured goods classified chiefly by material	1 896,1	2 045,5	2 148,9	2 371,1	2 434,2	2 413,8	2 019,5	2 219,1	2 180,6	2 105,2	2 510,8	2 328,4
61	Leather, leather manufactures, n.e.s. and dressed furskins	33,1	42,7	41,2	44,1	50,7	63,1	31,8	38,7	42,3	40,4	44,6	48,9
62	Rubber manufactures, n.e.s.	102,6	121,6	106,1	113,7	127,8	120,4	59,0	68,9	72,6	71,5	82,7	82,4
63	Cork and wood manufactures (excluding furniture)	53,2	58,8	55,5	65,4	69,7	72,4	193,3	220,7	170,9	146,7	260,4	185,6
64	Paper, paperboard, + art. of paper pulp, of paper of paperb.	213,3	231,2	249,3	255,8	289,6	291,3	385,2	403,2	449,3	434,2	480,9	466,3
65	Textile yarn, fabrics, made-up articles, n.e.s., + related products	512,3	580,6	540,3	678,6	683,7	650,3	416,1	408,3	406,0	392,4	522,0	480,9
66	Non-metallic mineral manufactures, n.e.s.	182,4	171,7	163,7	204,3	202,9	213,6	96,3	118,5	119,8	143,1	138,5	143,8
67	Iron and steel	298,2	325,5	394,1	416,0	404,5	420,8	156,0	165,4	156,1	172,8	177,2	180,8
68	Non-ferrous metals	300,9	283,2	344,5	293,2	314,6	314,6	270,9	584,7	555,9	473,5	547,1	524,0
69	Manufactures of metal, n.e.s.	221,2	250,2	264,2	300,0	310,9	310,8	197,0	214,1	208,0	231,6	259,4	256,1
8	Miscellaneous manufactured articles	1 270,9	1 231,1	1 348,9	1 656,8	1 678,8	1 486,4	1 781,3	1 809,2	1 873,3	2 077,2	2 228,0	2 283,4
81	Sanitary, plumbing, heating + lighting fixtures + fittings, n.e.s.	40,6	39,1	39,7	48,8	46,1	47,1	11,3	12,3	11,8	14,2	13,0	15,0
82	Furniture and parts thereof	132,0	139,9	128,2	159,4	156,5	184,3	61,7	67,1	68,2	79,5	83,5	82,6
83	Travel goods, handbags and similar containers	14,4	12,2	18,0	15,3	18,9	16,5	37,8	37,7	45,6	43,7	53,8	48,7
84	Articles of apparel and clothing accessories	227,1	185,4	251,5	228,8	288,6	210,1	484,2	404,0	503,1	467,3	592,9	516,9
85	Footwear	141,6	115,8	123,7	124,5	164,1	132,9	114,0	101,7	109,5	93,7	146,0	134,4
87	Professional, scientific + controlling instrum. + apparatus, n.e.s.	175,5	163,3	179,5	217,0	238,9	203,9	348,8	359,0	382,9	387,3	418,2	418,5
88	Photogr. ap., equipm + suppl. + optic. goods; watches + clocks	136,9	138,8	160,8	147,3	162,8	166,1	178,7	200,6	225,7	237,3	233,5	256,1
89	Miscellaneous manufactured articles, n.e.s.	403,8	438,8	457,7	616,7								

Valeurs en Mio ECU

intra-CE (Eur 10)						extra-CE (Eur 10)						Dénomination des produits	CTCI Rév. 2
1983			1984			1983			1984				
I	II	III	IV	I	II	I	II	III	IV	I	II		
10 740,6	11 040,4	10 631,8	12 954,7	13 149,1	12 630,8	13 080,7	14 213,5	15 075,9	16 342,6	16 322,3	15 879,8	COMMERCE TOTAL	0-9
811,8	720,0	778,7	1 040,8	943,1	840,2	869,3	833,8	865,3	1 070,4	1 062,3	944,3	PRODUITS ALIMENTAIRES, BOISSONS, TABACS	0,1
648,7	563,1	618,6	819,4	758,9	650,3	578,2	439,0	371,9	546,5	625,3	509,8	Produits alimentaires et animaux vivants	0
34,4	34,8	46,9	86,4	35,7	29,6	18,0	9,9	23,9	52,8	26,1	5,7	Animaux vivants dest. princ. à l'alimentation humaine	00
176,0	177,1	179,5	199,5	177,7	171,6	20,1	21,1	21,0	33,0	29,1	31,1	Viandes et préparations de viande	01
87,4	88,5	84,8	61,9	87,6	45,3	67,4	68,5	42,5	48,4	45,8	55,8	Produits laitiers et œufs d'oiseaux	02
38,5	42,8	48,6	63,7	45,9	55,3	39,1	22,6	27,9	59,9	32,8	28,0	Poissons, crustacés et mollusques et préparations de poissons	03
189,2	81,8	123,0	233,2	252,4	177,6	252,3	140,4	94,0	144,8	261,3	175,2	Céréales et préparations à base de céréales	04
40,4	37,3	36,9	42,0	47,8	48,7	31,7	20,5	24,7	41,1	46,0	21,8	Légumes et fruits	05
17,2	19,2	20,8	22,1	20,5	23,7	39,2	50,9	36,8	33,9	41,3	55,1	Sucres, préparations à base de sucre, et miel	06
41,3	44,9	38,5	49,9	45,2	48,5	83,0	66,0	75,8	95,8	102,2	88,0	Café, thé, cacao, épices, et produits dérivés	07
22,7	22,1	17,7	24,2	24,0	22,4	10,6	14,0	10,5	12,3	14,2	15,2	Nourriture dest. aux animaux (à l'excl. des céréales non moulées)	08
21,5	24,4	22,4	24,7	22,5	26,6	26,7	35,0	14,9	24,4	26,4	30,1	Produits et préparations alimentaires divers	09
162,8	186,9	160,1	221,2	184,2	189,8	381,1	394,9	483,4	523,9	427,0	434,5	Boissons et tabacs	1
116,5	100,2	84,9	150,2	120,1	119,2	276,9	285,5	337,6	394,3	301,3	332,0	Boissons	11
46,3	86,7	65,2	71,0	64,1	70,7	104,2	109,4	145,8	129,6	125,7	102,5	Tabacs bruts et fabriqués	12
3 382,8	3 138,1	3 234,0	3 890,3	4 330,6	3 620,8	1 729,2	1 960,2	2 306,0	2 439,3	2 123,9	2 129,2	COMBUST. MINÉRAUX, LUBRIF. ET PROD. CONNEXES	3
61,6	72,2	53,9	72,2	79,0	13,5	31,2	37,2	41,9	37,8	32,4	6,7	Houilles, coques et briquettes	32
3 219,8	2 972,8	3 102,1	3 812,1	4 142,9	3 509,4	1 637,6	1 851,6	2 200,2	2 357,9	2 052,7	2 069,4	Pétrole et produits dérivés du pétrole et produits connexes	33
101,4	93,0	78,0	106,0	108,6	97,9	60,3	71,4	62,9	43,8	38,8	53,1	Gaz naturel et gaz manufacturé	34
												Energie électrique	35
347,0	324,0	270,7	343,1	396,9	423,2	205,3	241,8	225,9	284,7	302,3	307,2	MATIÈRES PREMIÈRES	2,4
332,9	309,8	263,0	327,4	378,0	397,2	198,8	232,2	224,3	247,3	293,4	296,7	Matières brutes non comestibles, carburants non compris	2
80,1	69,0	44,1	68,2	107,9	96,2	28,8	17,0	14,4	19,3	37,1	32,0	Cuir, peaux et pelleteries brutes	21
26,0	18,9	9,6	7,8	7,2	10,0	1,3	0,7	0,5	0,7	0,7	0,8	Graines et fruits oléagineux	22
13,5	14,3	12,7	16,5	13,9	17,3	7,2	10,5	14,0	11,9	10,1	16,2	Caoutchouc brut (y compr. caoutchouc synthétique et régénéré)	23
4,3	5,5	3,6	5,1	4,7	5,9	5,3	6,2	4,8	6,4	4,9	5,6	Liège et bois	24
4,7	5,0	5,0	6,8	7,5	10,2	1,0	1,3	1,2	1,9	2,0	1,9	Pâtes à papier et déchets de papier	25
46,4	51,4	36,0	57,7	66,1	57,4	34,8	42,7	39,9	49,9	51,2	56,6	Fibres textiles (except. laines en rubans) et déchets n. transf.	26
37,0	43,0	39,5	39,1	41,2	44,9	42,7	48,6	47,8	53,4	50,7	52,8	Engrais, minéraux, bruts (excl. charbon, pétrole, pierres préc.)	27
107,9	91,3	101,1	112,4	112,7	140,6	67,7	53,0	67,9	95,4	122,6	120,7	Minerais métallifères et déchets de métaux	28
15,1	11,5	12,5	13,9	16,9	14,4	10,0	12,1	13,7	13,4	14,2	12,4	Matières brutes d'origine animale ou végétale, n.d.a.	29
14,2	14,1	7,7	15,8	18,0	26,0	8,5	9,7	1,8	17,3	8,9	6,5	Huiles, graisses et cires d'origine animale ou végétale	4
2,8	3,5	2,2	2,7	2,2	4,6	1,6	1,7	1,3	1,9	1,6	1,6	Huiles et graisses d'origine animale	41
3,5	4,1	5,3	7,6	9,6	14,0	1,4	1,3	3,4	12,1	4,0	5,0	Huiles végétales fines	42
6,2	6,5	0,2	5,3	6,1	7,4	3,6	6,6		3,3	3,3	1,9	Huiles et graisses élaborées; cires animales ou végétales	43
2 174,1	2 400,1	2 260,7	2 669,2	2 834,6	2 872,5	3 984,9	4 268,1	4 296,7	4 867,8	5 065,2	4 764,5	MACHINES ET MATÉRIEL DE TRANSPORT	7
244,0	262,9	225,2	277,8	287,6	302,5	707,2	790,0	736,2	912,5	868,8	757,9	Machines génératrices, moteurs et leur équipement	71
264,3	307,9	287,9	305,2	290,7	300,6	640,7	708,1	707,9	777,2	811,3	769,7	Machines et appareils spécialisés pour les industries partic.	72
39,8	50,3	42,0	48,6	42,5	43,4	151,9	119,5	128,0	130,8	140,4	188,1	Machines et appareils pour le travail des métaux	73
279,7	313,6	292,2	322,3	316,2	338,6	677,7	661,6	681,5	736,9	742,6	751,8	Mach. et app. industr., applic. gén., n.d.a., parties et pièces dét.	74
426,8	498,2	518,6	536,9	614,5	752,1	266,1	325,8	349,2	412,4	422,0	463,8	Mach. et app. bureau ou p. traitement automatique de l'information	75
88,7	90,8	92,5	123,1	131,8	126,2	164,2	180,5	224,5	199,7	200,5	171,5	App. et équipement de télécommunic., enregist., reprod. du son	76
303,2	326,6	327,4	388,4	390,8	411,7	473,5	524,8	520,9	604,1	597,2	599,9	Mach. et app. électr., n.d.a., parties et pièces détachées électr.	77
489,6	501,1	448,1	541,2	540,3	545,9	735,6	797,6	821,7	908,6	885,8	928,4	Véhicules routiers (y compris les véhicules à coussin d'air)	78
26,1	48,6	48,7	15,5	20,3	53,5	142,5	153,1	121,5	173,2	406,8	138,8	Autre matériel de transport	79
3 108,9	3 397,4	3 205,8	3 737,8	3 848,1	3 828,1	4 471,7	5 067,3	5 315,8	5 308,6	5 579,9	5 750,3	AUTRES PRODUITS INDUSTRIELS	5,6,8
839,2	1 027,8	957,7	1 088,1	1 169,5	1 208,0	1 162,3	1 349,7	1 314,1	1 302,6	1 396,1	1 458,3	Produits chimiques et produits connexes, n.d.a.	5
320,0	340,9	332,1	348,1	375,0	376,5	201,0	252,8	222,1	246,3	269,2	278,8	Produits chimiques organiques	51
34,3	40,7	38,3	47,5	37,8	51,5	62,8	70,9	66,1	69,9	72,2	77,0	Produits chimiques inorganiques	52
43,9	52,6	48,1	52,4	56,1	56,5	67,0	87,0	87,0	104,3	113,0	107,7	Produits pour teinture et tannage et colorants	53
141,8	182,0	141,1	168,9	171,8	181,5	259,5	318,2	313,9	306,8	325,9	313,9	Produits médicaux et pharmaceutiques	54
94,9	82,3	97,8	112,8	122,5	119,8	127,0	148,5	148,3	154,5	162,4	169,1	Huiles essent., produits pour parfumerie, toilette et entretien	55
22,6	24,2	14,6	17,0	19,1	24,4	7,9	8,4	11,0	12,9	7,8	6,4	Engrais manufacturés	56
0,0	0,0	0,0	0,0	0,0	0,0	0,1	0,0	0,1	0,2	0,0	0,2	Explosifs et articles de pyrotechnie	57
142,1	164,1	147,1	179,0	181,0	191,7	158,4	203,2	203,8	201,8	203,4	216,1	Mat. plast., artif., éthers, esters d.l. cellulose, résines artific.	58
139,6	180,7	138,5	147,5	206,2	204,1	200,5	249,6	248,7	205,9	242,2	266,1	Matières et produits chimiques, n.d.a.	59
1 294,2	1 429,8	1 252,0	1 698,5	1 612,6	1 696,2	2 162,9	2 311,2	2 463,1	2 325,4	2 561,1	2 663,0	Art. manufact. classés princ. d'après la mat. première	6
38,8	44,6	33,4	48,0	47,8	49,3	44,6	57,3	61,9	64,4	73,7	81,2	Cuir et peaux, prép. et ouvrages en cuir, n.d.a., pellet. apprêt.	61
102,0	82,0	80,6	96,8	96,3	96,5	80,0	104,6	80,9	107,5	105,7	104,6	Caoutchouc manufacturé, n.d.a.	62
18,5	18,2	15,9	18,6	24,8	23,8	13,6	16,6	17,7	26,7	23,5	21,8	Ouvrages en liège et en bois (à l'exception des meubles)	63
118,7	130,8	111,1	126,8	138,0	158,8	82,8	104,2	111,9	130,4	124,8	134,6	Papiers, cartons, ouvrages en pâte cellul., en papier et en carton	64
213,8	224,6	197,1	242,1	246,3	254,4	237,5	274,9	285,0	310,7	312,8	331,0	Fils, tissus, articles textiles façonnés, n.d.a., prod. connexes	65
290,2	319,1	290,7	386,5	382,5	394,3	490,5	524,7	531,6	566,1	793,9	624,7	Articles minéraux non métalliques manufacturés, n.d.a.	66
166,5	238,3	206,1	227,6	233,6	261,3	313,3	364,2	331,5	391,7	360,3	406,2	Fer et acier	67
182,3	181,4	180,2	236,3	262,9	266,0	513,9	486,0	667,2	337,1	357,9	534,8	Métaux non ferreux	68
163,3	180,5	167,9	184,8	190,4	201,8	368,6	399,8	375,2	391,6	406,6	412,3	Articles manufacturés en métal, n.d.a.	69
678,5	829,9	806,2	1 104,0	1 088,0	1 025,8	1 206,5	1 398,4	1 538,6	1 680,6	1 818,5	1 842,9	Articles manufacturés divers	8
12,1	13,8	11,5	16,2	14,4	14,1	28,8	32,2	34,6	35,4	35,8	37,6	App. sanitaire, appareillage de plomberie, chauffage, éclair. n.d.a.	81
44,4	46,3	34,6	46,6	48,5	43,4	60,6	69,8	65,7	74,5	66,1	70,3	Articles et leurs parties et pièces détachées	82
3,4	4,2	3,5	3,4	4,3	3,6	3,8	3,7	4,4	5,2	4,8	5,5	Articles de voyage, sacs à main et contenants similaires	83
158,7	161,8	220,1	236,7	182,3	179,5	135,8	149,9	198,2	196,0	182,1	173,9	Vêtements et accessoires du vêtement	84
27,8	25,1	38,1	31,5	36,0	30,8	21,3	22,1	23,2	24,2	22,1	23,1	Chaussures	85
180,5	222,2	225,5	235,6	239,3	242,5	342,5	406,7	426,5	468,9	474,4	441,7	Instruments et app. profess., scientifiques et de contr. n.d.a.	87
110,5	128,7	124,0	133,8	144,2	148,9	102,3	116,7	126,8	122,4	119,2	123,9	App. et fournil. de photograph., d'optique, n.d.a., montr. horlog.	88
336,0	327,												

**GENERAL SUMMARY
of EC trade by commodities**
**Ireland
import**

Value in Mio ECU

SITC Rev. 2	List of products	Intra-EC (Eur 10)						extra-EC (Eur 10)					
		1983				1984		1983				1984	
		I	II	III	IV	I	II	I	II	III	IV	I	II
0-9	TOTAL TRADE	1 819,8	1 806,7	1 790,3	2 011,1	2 182,7	1 998,4	725,3	658,8	692,7	748,1	861,3	846,1
0,1	FOOD, BEVERAGES AND TOBACCO	217,8	249,2	277,1	298,1	298,2	257,2	67,1	44,0	65,1	70,8	63,3	62,8
0	Food and live animals chiefly for food	202,1	233,5	257,4	275,4	282,7	235,8	58,9	38,1	57,9	60,9	56,0	55,5
00	Live animals chiefly for food	18,0	17,1	24,5	39,1	24,7	18,8	1,1	0,2	25,2	10,0	1,3	5,1
01	Meat and meat preparations	17,0	16,9	18,2	20,5	22,6	20,2	0,0	0,0	0,0	0,0	0,0	0,0
02	Dairy products and birds' eggs	12,1	13,2	10,1	15,3	12,4	8,7	0,3	0,1	0,1	0,5	0,8	0,8
03	Fish, crustaceans and molluscs and preparations thereof	7,3	7,5	8,8	11,0	7,9	8,1	0,7	0,8	0,7	1,1	0,8	0,8
04	Cereals and cereal preparations	40,6	54,5	67,9	57,3	76,3	55,6	0,3	0,7	0,6	1,8	0,5	2,1
05	Vegetables and fruit	36,3	43,1	46,2	37,3	44,2	47,0	10,0	10,2	10,2	11,2	12,9	11,6
06	Sugar, sugar preparations and honey	13,9	12,9	17,0	19,3	14,8	15,2	1,7	2,9	2,5	4,8	1,9	4,0
07	Coffee, tea, cocoa, spices, and manufactures thereof	18,1	18,3	19,3	24,3	25,8	20,0	12,1	8,4	4,9	9,1	10,8	13,4
08	Feeding stuff for animals (not including unmilled cereals)	27,1	36,6	30,1	38,4	40,6	30,5	30,4	13,9	12,9	21,7	26,5	17,1
09	Miscellaneous edible products and preparations	11,7	11,5	15,2	12,8	13,4	13,7	0,4	1,0	0,7	0,8	0,7	0,7
1	Beverages and tobacco	15,5	15,7	19,8	22,7	15,4	21,4	10,2	5,9	7,2	9,9	7,3	7,3
11	Beverages	8,5	9,9	13,5	16,2	9,2	15,0	1,8	1,8	1,7	3,0	1,2	1,5
12	Tobacco and tobacco manufactures	7,0	5,9	6,3	6,5	6,2	6,4	8,5	4,1	5,6	6,9	6,1	5,8
3	MINERAL FUELS, LUBRIC. AND RELATED MATERIALS	333,3	279,2	284,9	325,4	386,6	315,2	61,8	30,8	55,0	26,0	36,2	35,0
32	Coal, coke and briquettes	20,4	12,8	11,1	16,2	16,7	8,2	20,5	15,6	20,4	14,0	21,2	18,1
33	Petroleum, petroleum products and related materials	298,9	254,7	284,5	297,0	336,8	297,2	41,1	14,8	45,6	11,4	13,8	16,3
34	Gas, natural and manufactured	14,0	11,7	8,3	12,2	13,1	9,9	0,0	0,3	0,6	1,2	0,6	0,6
35	Electric current												
2,4	RAW MATERIALS	40,4	45,3	38,9	50,8	61,3	52,5	48,1	35,7	49,2	45,5	66,5	66,9
2	Crude materials, inedible, except fuels	32,1	35,5	27,8	38,8	45,4	35,0	48,3	33,9	47,8	44,7	65,4	66,2
21	Hides, skins and furskins, raw	0,6	0,5	0,3	0,2	1,0	1,6	0,0	0,0	0,0	0,0	0,1	0,1
22	Seeds oil and oleaginous fruit	0,4	0,7	1,4	0,7	0,8	0,6	0,1	0,1	0,3	0,1	0,3	0,3
23	Crude rubber (including synthetic and reclaimed)	3,0	3,9	3,2	3,0	4,1	3,2	1,9	1,9	1,3	1,3	2,2	2,6
24	Cork and wood	4,1	4,9	3,8	5,8	6,2	4,6	12,8	15,5	17,2	17,2	20,6	19,0
25	Pulp and waste paper	0,1	0,0	0,1	0,4	0,7	0,9	0,9	1,2	0,9	1,2	0,9	1,7
26	Textile fibres (other than wool tops) and their wastes	7,7	8,3	7,3	9,1	10,9	11,1	10,5	10,8	9,4	11,0	13,4	14,1
27	Crude fertilizers + minerals (excl. coal, petrol + precious stones)	5,3	5,6	6,1	7,2	7,1	5,8	3,6	3,8	5,6	8,5	6,7	9,1
28	Metalliferous ores and metal scrap	1,6	5,7	2,0	2,7	3,9	2,3	11,5	11,0	5,1	18,8	18,6	18,6
29	Crude animal and vegetable materials, n.e.s.	9,4	5,8	3,5	9,6	10,8	4,9	5,2	1,0	0,8	0,8	2,0	0,8
4	Animal and vegetable oils, fats and waxes	8,3	9,8	11,1	12,0	15,9	17,8	1,8	1,8	1,5	0,8	1,8	0,7
41	Animal oils and fats	0,8	1,4	1,2	0,7	1,3	1,9	0,0	0,1	0,1	0,0	0,2	0,0
42	Fixed vegetable oils and fats	5,5	6,4	7,0	8,1	11,3	12,1	1,7	1,5	1,1	0,8	1,0	0,4
43	Oils and fats, processed, and animal or vegetable waxes	1,9	2,0	2,8	3,1	3,3	3,8	0,1	0,2	0,3	0,2	0,2	0,2
7	MACHINERY AND TRANSPORT EQUIPMENT	424,3	414,7	395,5	445,8	501,9	498,7	308,4	317,8	286,4	364,8	400,4	417,1
71	Power-generating machinery and equipment	12,6	21,5	14,1	13,7	18,4	16,8	18,1	14,4	11,0	50,3	20,2	20,0
72	Machinery specialized for particular industries	65,5	60,6	55,3	52,1	63,8	79,3	21,3	18,7	16,2	14,9	18,7	22,9
73	Metalworking machinery	6,5	6,8	6,8	9,2	12,4	8,1	3,8	2,8	2,8	4,1	5,9	4,8
74	General indust. mach. + equipment, n.e.s., machine parts, n.e.s.	65,0	78,2	62,9	60,1	66,0	67,2	20,4	21,2	18,8	20,8	20,1	22,6
75	Office machines and automatic data-processing equipment	62,7	62,8	77,2	98,7	107,6	93,8	107,9	117,4	137,5	150,0	185,9	188,7
76	Telecom. + sound recording + reprod. apparatus + equipment	22,2	19,8	18,0	27,9	22,7	20,8	23,7	22,5	18,3	26,1	18,8	20,3
77	Electr. machinery, apparatus + appliances, n.e.s., + electr. parts	73,6	66,1	72,2	85,6	85,1	81,9	62,7	64,1	59,7	66,3	82,1	85,9
78	Road vehicles (including air cushion vehicles)	108,3	93,1	78,8	87,4	110,5	102,9	45,5	52,0	20,2	29,4	43,9	45,3
79	Other transport equipment	7,9	5,9	10,1	11,2	15,2	27,9	5,0	4,5	2,0	3,0	4,9	6,4
5,8,8	OTHER INDUSTRIAL PRODUCTS	778,9	781,5	767,0	849,1	911,1	833,9	226,5	219,1	212,4	223,9	282,7	253,0
5	Chemicals and related products, n.e.s.	250,8	242,4	220,7	237,8	298,8	271,8	61,3	55,7	46,1	56,8	82,7	65,3
51	Organic chemicals	28,4	33,1	28,4	28,5	34,1	35,0	17,1	25,0	17,8	17,2	28,1	23,1
52	Inorganic chemicals	15,6	20,4	18,9	20,1	18,5	16,3	1,7	2,0	1,7	1,9	4,5	3,2
53	Dyeing, tanning and colouring materials	11,9	11,7	11,4	9,4	12,8	11,5	1,6	1,6	1,2	1,7	2,1	1,9
54	Medicinal and pharmaceutical products	45,5	35,5	42,6	37,3	47,9	39,0	5,9	5,8	5,9	10,4	6,9	5,9
55	Essential oils + perfume materials; toilet, polish + clean. preparat.	29,8	31,9	33,8	31,9	35,8	33,5	2,1	3,6	3,6	2,4	3,7	3,8
56	Fertilizers, manufactured	46,3	31,0	13,4	37,3	55,7	45,9	19,5	8,1	6,8	11,5	22,8	13,7
57	Explosives and pyrotechnic products	0,9	1,4	1,2	1,2	1,4	1,0	0,0	0,0	0,0	0,0	0,0	0,0
58	Artific. resins + plastic materials + cellulose esters and ethers	49,8	53,6	48,6	53,4	65,1	62,8	5,2	5,8	5,8	7,5	8,4	9,1
59	Chemical materials and products n.e.s.	20,6	23,8	22,2	18,7	27,6	26,7	8,2	3,8	3,4	3,9	6,2	4,6
8	Manufactured goods classified chiefly by material	314,9	309,6	309,6	337,6	357,2	329,8	89,3	91,5	93,9	91,4	112,9	108,8
61	Leather, leather manufactures, n.e.s. and dressed furskins	4,1	3,0	3,3	4,0	5,8	3,5	1,3	1,3	1,6	1,5	1,5	1,2
62	Rubber manufactures, n.e.s.	16,8	16,7	19,3	17,5	17,2	15,0	4,0	4,3	4,0	4,9	6,9	5,1
63	Cork and wood manufactures (excluding furniture)	9,7	9,8	8,2	10,3	12,8	12,9	5,1	5,7	6,5	3,4	7,8	5,9
64	Paper, paperboard, + art. of paper pulp, of paper of paperb.	49,1	46,2	49,9	49,7	53,2	53,4	25,0	26,2	26,6	25,4	29,1	29,9
65	Textile yarn, fabrics, made-up articles, n.e.s., + related products	75,6	74,5	69,8	80,1	85,3	77,5	24,4	20,5	23,9	24,3	30,3	27,0
66	Non-metallic mineral manufactures, n.e.s.	28,4	31,9	33,6	34,3	33,9	31,3	5,0	8,2	7,7	6,8	8,0	9,2
67	Iron and steel	45,9	41,8	39,4	45,4	45,7	42,9	4,5	5,1	4,6	6,6	8,5	8,4
68	Non-ferrous metals	24,6	25,4	27,6	32,5	36,9	28,9	5,8	4,6	5,7	4,4	5,0	7,3
69	Manufactures of metal, n.e.s.	59,5	58,1	58,4	63,9	64,4	64,2	13,3	15,6	13,3	14,1	15,9	14,7
8	Miscellaneous manufactured articles	211,3	229,7	236,7	273,7	255,1	232,6	75,8	71,8	72,4	78,0	87,2	78,8
81	Sanitary, plumbing, heating + lighting fixtures + fittings, n.e.s.	6,1	5,3	5,5	6,8	6,6	5,7	0,3	0,4	0,3	0,4	0,4	0,5
82	Furniture and parts thereof	15,1	15,6	13,2	15,9	16,2	15,6	1,5	2,8	1,4	1,2	1,8	1,3
83	Travel goods, handbags and similar containers	1,8	1,9	1,9	1,9	1,9	1,9	0,6	0,9	0,8	0,5	0,8	1,2
84	Articles of apparel and clothing accessories	74,4	84,6	87,5	111,7	91,8	83,2	13,3	12,0	12,0	13,1	15,5	11,8
85	Footwear	20,0	23,7	24,2	22,7	23,2	19,8	5,1	4,8	5,1	4,3	7,5	7,0
87	Professional, scientific + controlling instrum. + apparatus, n.e.s.	18,2	19,4	19,5	21,9	26,3	22,5	20,3	16,7	16,7	20,8	22,5	23,2
88	Photogr. sp. equipm + suppl. + optic. goods; watches + clocks	10,5	11,3	12,8	12,8	13,1	11,2	5,7	4,6	5,5	6,4	5,9	6,3
89	Miscellaneous manufactured articles, n.e.s.	65,3	67,9	72,1	80,2	78,0	72,6	29,0	29,9	28,5	29,6	32,9	27,9
9	GOODS NOT CLASSIFIED ELSEWHERE IN THE SITC	27,4	35,7	26,9	41,7	43,8	40,8	13,4	11,7	13,5	17,2	11,8	11,4

Valeurs en Mio ECU

Intra-CE (Eur 10)						extra-CE (Eur 10)						Dénomination des produits	CTCI Rév. 2
1983				1984		1983				1984			
I	II	III	IV	I	II	I	II	III	IV	I	II		
1 442,8	1 648,3	1 736,3	1 868,6	1 867,2	2 186,4	568,0	731,1	750,4	814,0	786,9	941,1	COMMERCE TOTAL	0-9
338,8	446,2	467,8	476,2	397,3	625,8	177,3	260,5	245,9	250,7	186,2	264,1	PRODUITS ALIMENTAIRES, BOISSONS, TABACS	0,1
310,8	419,8	466,9	437,4	367,0	597,3	148,9	232,0	206,3	218,8	153,3	236,7	Produits alimentaires et animaux vivants	0
38,0	36,1	39,9	82,8	48,2	55,8	24,1	32,7	39,8	32,8	22,9	21,3	Animaux vivants dest. princ. à l'alimentation humaine	00
112,8	122,7	165,3	169,8	124,7	120,6	44,9	66,1	41,8	50,7	44,1	50,8	Viandes et préparations de viande	01
82,7	147,9	146,1	67,8	77,1	278,2	14,0	59,3	28,4	26,5	20,3	47,3	Produits laitiers et œufs d'oiseaux	02
13,8	19,3	19,1	23,1	18,3	17,1	7,3	3,3	6,8	15,8	7,5	7,4	Poissons, crustacés et mollusques et préparations de poissons	03
14,4	8,1	8,8	12,1	14,3	17,4	2,5	8,4	2,3	3,4	1,5	4,1	Céréales et préparations à base de céréales	04
9,2	8,7	9,8	8,8	10,2	11,7	0,5	0,1	0,4	2,4	0,8	0,3	Légumes et fruits	05
13,0	12,5	13,8	12,5	13,9	16,1	1,3	1,5	9,2	1,2	1,5	8,9	Sucres, préparations à base de sucre, et miel	06
17,8	25,0	26,0	23,2	21,9	31,5	2,1	3,7	3,3	4,0	3,8	4,3	Café, thé, cacao, épices, et produits dérivés	07
12,0	11,2	13,1	18,8	15,4	12,3	0,2	0,2	0,2	0,1	0,2	0,2	Nourriture dest. aux animaux (à l'excl. des céréales non moulues)	08
17,2	26,1	24,3	18,7	23,0	36,8	52,1	56,6	73,4	82,2	50,8	92,4	Produits et préparations alimentaires divers	09
28,1	28,8	32,1	38,8	30,3	28,5	28,3	28,5	40,8	32,0	32,9	27,3	Boissons et tabacs	1
21,7	21,8	25,2	33,0	23,8	22,9	22,9	23,7	35,6	27,2	27,8	22,4	Boissons	11
6,4	4,9	6,9	5,8	6,4	5,6	5,4	4,8	5,0	4,7	5,1	5,0	Tabacs bruts et fabriqués	12
28,8	21,8	28,3	31,4	36,2	35,0	3,2	0,1	0,4	0,3	2,3	0,3	COMBUST. MINÉRAUX, LUBRIF. ET PROD. CONNEXES	3
3,9	3,9	3,0	4,9	5,7	6,7	0,6	0,0	0,3	0,1	0,2	0,1	Houilles, coques et briquettes	32
21,3	17,3	24,8	25,9	28,6	27,8	2,6	0,1	0,2	0,1	2,1	0,2	Pétrole et produits dérivés du pétrole et produits connexes	33
0,6	0,4	0,4	0,7	0,9	0,5				0,0			Gaz naturel et gaz manufacturé	34
												Energie électrique	36
87,4	76,1	77,8	106,2	118,4	137,8	11,8	19,8	21,3	20,8	31,8	33,3	MATIÈRES PREMIÈRES	2,4
86,0	74,1	74,2	101,7	115,4	136,0	11,8	19,5	21,3	20,8	31,8	33,3	Matières brutes non comestibles, carburants non compris	2
9,1	7,5	10,1	14,8	15,2	10,0	1,2	0,6	0,9	1,7	2,7	1,5	Cuir, peaux et pelletteries brutes	21
0,2	0,1	1,2	1,4	0,2	0,0	0,0	0,0	0,5	0,0	0,0	0,1	Graines et fruits oléagineux	22
0,1	0,2	0,2	0,6	0,2	0,1	0,0	0,0	0,5	0,4	0,4	0,5	Caoutchouc brut (y compr. caoutchouc synthétique et régénéré)	23
3,0	4,1	4,1	4,4	4,8	5,8	1,0	0,7	0,5	0,4	0,4	0,5	Lège et bois	24
0,4	0,5	0,5	0,4	0,7	0,6	1,5	0,0	1,7	1,5	1,2	1,9	Pâtes à papier et déchets de papier	25
19,1	22,5	22,0	23,7	23,8	26,4	1,5	0,0	1,7	1,5	1,2	1,9	Fibres textiles (except. laines en rubans) et déchets n. transf.	26
5,2	7,8	9,1	9,1	8,1	12,5	3,8	10,8	11,1	7,5	9,8	11,3	Engrais, minéraux, bruts (excl. charbon, pétrole, pierres préc.)	27
21,2	23,1	19,1	36,1	53,4	68,1	3,2	5,0	6,2	8,8	16,1	16,8	Minéraux métallifères et déchets de métaux	28
6,7	8,3	7,9	11,3	9,5	11,6	1,0	0,9	1,2	1,1	1,0	0,9	Matières brutes d'origine animale ou végétale, n.d.a.	29
2,4	1,9	3,4	4,6	3,0	2,6	0,0	0,0	0,0	0,0	0,0	0,0	Huiles, graisses et cires d'origine animale ou végétale	4
1,9	1,4	2,6	4,1	2,5	2,1	0,0	0,0	0,0	0,0	0,0	0,0	Huiles et graisses d'origine animale	41
0,4	0,4	0,4	0,2	0,3	0,2	0,0	0,0	0,0	0,0	0,0	0,0	Huiles végétales fixes	42
0,2	0,2	0,4	0,3	0,2	0,3	0,0	0,0	0,0	0,0	0,0	0,0	Huiles et graisses élaborées; cires animales ou végétales	43
406,3	484,0	466,1	522,9	556,5	636,8	133,2	176,2	173,3	203,7	208,1	239,6	MACHINES ET MATÉRIEL DE TRANSPORT	7
13,5	8,0	8,4	6,7	8,0	8,2	4,5	2,8	4,3	4,6	3,0	4,1	Machines génératrices, moteurs et leur équipement	71
16,9	22,3	22,2	17,8	18,4	21,1	5,8	8,9	6,4	8,0	6,2	10,3	Machines et appareils spécialisés pour les industries partic.	72
2,8	3,6	2,6	3,6	3,2	3,6	1,3	1,2	1,6	3,1	1,7	5,2	Machines et appareils pour le travail des métaux	73
30,2	34,1	32,9	38,0	41,3	40,1	20,9	20,3	27,3	18,6	24,2	22,3	Mech. et app. industr., applic. gén., n.d.a., parties et pièces dét.	74
204,5	239,8	254,4	297,4	312,9	399,6	58,2	90,2	83,8	115,9	111,4	133,8	Mech. et app. bureau ou p. traitement automatique de l'information	75
19,1	17,9	17,8	23,1	21,2	21,8	11,7	15,4	8,9	11,8	14,7	13,8	App. et équipement de télécommunic., enregist. reprod. du son	76
69,1	69,5	72,7	86,7	86,5	94,8	26,7	35,3	32,0	38,2	43,4	45,0	Mech. et app. électr., n.d.a., parties et pièces détachées électr.	77
49,0	56,4	53,4	48,4	59,7	42,7	1,2	1,0	1,2	1,4	1,5	1,4	Véhicules routiers (y compris les véhicules à coussin d'air)	78
1,2	2,4	1,7	1,1	5,2	3,9	3,0	2,2	6,9	2,1	2,1	3,6	Autre matériel de transport	79
562,0	608,6	620,1	686,9	700,0	696,0	223,1	261,5	275,9	287,8	326,8	364,2	AUTRES PRODUITS INDUSTRIELS	5,8,8
182,6	198,2	211,0	184,0	220,4	225,8	122,5	134,1	149,8	161,8	186,0	208,9	Produits chimiques et produits connexes, n.d.a.	5
94,8	83,0	116,6	83,8	85,7	99,4	71,2	83,5	92,9	77,4	113,6	126,5	Produits chimiques organiques	51
5,0	3,1	2,9	2,5	4,2	4,2	4,8	2,6	2,4	4,8	5,8	4,2	Produits chimiques inorganiques	52
4,0	3,9	3,8	4,0	5,2	5,7	0,7	0,8	1,0	0,8	0,7	1,0	Produits pour teinture et tannage et colorants	53
24,0	34,9	27,4	38,0	40,6	33,1	15,3	12,1	17,9	17,9	28,1	32,1	Produits médicaux et pharmaceutiques	54
21,8	26,7	26,8	24,2	32,1	34,3	9,3	10,7	10,4	11,1	11,0	15,0	Huiles essent., produits pour parfumerie, toilette et entretien	55
7,8	6,5	4,0	7,8	17,8	13,8	3,9	0,7	2,2	5,3	2,5	2,6	Engrais manufacturés	56
0,5	0,9	0,8	0,7	0,7	0,9			0,0		0,0		Explosifs et articles de pyrotechnie	57
14,7	14,9	15,6	15,6	20,9	20,0	4,3	5,0	4,7	4,2	8,7	8,2	Mat. plast., artif., éthers, esters d.l. cellulose, résines artific.	58
10,2	13,3	13,0	10,6	13,6	14,4	13,0	18,7	18,8	30,0	16,0	20,3	Matières et produits chimiques, n.d.a.	59
187,8	201,9	194,3	216,4	226,6	219,0	46,0	51,6	53,4	67,4	63,9	70,3	Art. manufact. classés princ. d'après la mat. première	6
4,9	4,3	6,1	8,0	6,8	6,6	1,5	1,7	1,3	2,1	2,1	2,2	Cuir et peaux, prép. et ouvrages en cuir, n.d.a., pellet. apprêt	61
19,5	21,6	19,0	14,8	18,3	15,2	3,5	4,7	7,4	6,1	6,7	6,4	Caoutchouc manufacturé, n.d.a.	62
3,9	4,1	4,7	4,7	4,5	6,2	0,6	0,4	0,5	0,4	0,4	0,4	Ouvrages en liège et en bois (à l'exception des meubles)	63
11,4	11,4	10,8	13,0	11,7	14,4	0,9	0,9	0,5	0,6	0,9	0,6	Papiers, cartons, ouvrages en pâte cellul., en papier et en carton	64
79,2	76,9	74,8	91,4	94,2	85,4	12,5	11,5	14,4	13,7	12,9	15,8	Fils, tissus, articles textiles façonnés, n.d.a., prod. connexes	65
17,0	20,0	19,2	24,3	24,0	27,4	16,7	19,9	17,6	22,9	24,4	25,3	Articles minéraux non métalliques manufacturés, n.d.a.	66
8,0	13,4	9,8	13,3	14,0	10,9	1,0	1,1	1,2	1,4	1,3	1,3	Fer et acier	67
4,6	5,8	5,4	1,9	6,1	4,9	0,6	0,6	0,8	1,4	2,8	2,6	Métaux non ferreux	68
38,9	45,4	44,6	45,1	48,0	47,9	8,7	10,8	9,8	6,8	12,3	15,6	Articles manufacturés en métal, n.d.a.	69
182,0	208,4	214,8	208,4	253,0	250,1	54,6	66,8	72,7	86,5	77,9	86,0	Articles manufacturés divers	8
5,9	8,0	5,4	6,8	7,5	8,2	0,2	0,2	0,1	1,0	0,7	0,9	App. sanitaire, appareillage de plomberie, chauffage, éclair. n.d.a.	81
9,8	9,9	9,0	11,0	11,1	11,9	0,8	1,1	1,2	1,6	0,4	0,7	Meubles et leurs parties et pièces détachées	82
1,1	1,1	1,1	1,1	1,5	1,7	0,2	0,1	0,1	0,2	0,1	0,3	Articles de voyage, sacs à main et contenants similaires	83
38,0	37,6	40,7	42,5	43,8	43,1	6,6	7,9	11,5	13,2	10,5	11,6	Vêtements et accessoires du vêtement	94
7,8	7,0	6,2	8,6	7,8	7,3	3,3	2,6	2,5	3,0	2,1	2,1	Chausures	85
50,4	58,4	58,0	67,8	73,3	67,9	18,0	20,4	25,0	32,6	29,5	31,9	Instruments et app. photogr., scientifiques et de contrôle, n.d.a.	87
12,0	9,8	12,8	13,8	13,7	12,5	8,7	13,6	12,5	18,6	13,2	18,9	App. et fourn. de profess., et d'optique, n.d.a., montr. horlog.	88
67,3	78,7	81,8	117,0	94,2	97,8	17,0	19,9	19,5	20,4	21,4	18,6	Articles manufacturés divers, n.d.a.	89
42,6	41,8	46,2	54,6	58,6	56,4	19,7	24,2	33,6	41,6	31,7	38,8	ARTICLES NON CLASSÉS AILLEURS DANS LA CTCI	9

GENERAL SUMMARY
of EC trade by commodities

Value in Mio ECU

SITC Rev. 2	List of products	intra-EC (Eur 10)						extra-EC (Eur 10)					
		1983				1984		1983				1984	
		I	II	III	IV	I	II	I	II	III	IV	I	II
0-9	TOTAL TRADE	2 118,3	2 312,5	2 111,8	2 488,4	2 462,7	2 473,8	2 324,3	2 205,7	2 231,5	2 730,8	2 755,3	2 700,7
0,1	FOOD, BEVERAGES AND TOBACCO	182,3	207,0	227,8	283,1	233,3	259,8	249,8	250,5	278,3	343,7	318,2	328,1
0	Food and live animals chiefly for food	159,8	178,7	200,3	231,8	208,4	227,8	228,8	235,8	282,2	327,0	303,2	288,2
00	Live animals chiefly for food	0,2	0,3	0,4	0,6	0,3	0,3	0,2	0,1	0,2	0,2	0,2	0,2
01	Meat and meat preparations	2,2	4,1	3,9	5,8	6,8	7,1	2,4	2,3	1,8	2,3	2,7	3,1
02	Dairy products and birds' eggs	12,1	12,7	11,3	16,5	14,4	16,9	0,7	1,3	1,1	1,0	1,9	4,5
03	Fish, crustaceans and molluscs and preparations thereof	10,3	8,4	9,0	14,0	14,4	11,1	50,1	69,5	86,7	94,2	67,0	78,9
04	Cereals and cereal preparations	26,3	31,1	54,3	47,8	41,8	34,5	3,0	4,3	4,8	6,3	6,6	5,1
05	Vegetables and fruit	33,3	46,9	37,4	37,5	46,9	62,8	23,7	26,9	23,5	38,9	31,8	32,1
06	Sugar, sugar preparations and honey	9,4	9,8	8,6	11,2	9,1	13,1	10,9	8,5	13,2	16,9	18,3	14,3
07	Coffee, tea, cocoa, spices, and manufactures thereof	17,9	20,8	22,3	27,1	23,5	26,5	39,2	40,5	38,8	50,1	49,1	49,6
08	Feeding stuff for animals (not including unmilled cereals)	43,7	40,5	48,0	65,4	48,4	47,7	96,2	80,1	89,9	116,6	122,3	97,2
09	Miscellaneous edible products and preparations	5,2	5,7	7,1	6,1	5,9	7,9	2,6	2,4	2,6	2,6	3,5	3,4
1	Beverages and tobacco	22,7	28,2	27,8	31,2	24,8	32,1	15,0	14,8	19,2	16,7	15,0	40,8
11	Beverages	20,8	26,4	25,8	29,0	22,9	30,5	5,0	6,2	7,5	6,7	6,4	6,9
12	Tobacco and tobacco manufactures	1,8	1,8	1,8	2,2	2,0	1,7	10,0	8,3	8,7	10,0	8,6	34,0
3	MINERAL FUELS, LUBRIC. AND RELATED MATERIALS	339,3	329,1	270,9	257,4	231,3	219,3	419,4	383,1	486,3	635,8	602,4	605,7
32	Coal, coke and briquettes	2,2	2,2	2,3	3,8	3,8	1,9	4,2	1,2	3,4	4,0	3,5	3,1
33	Petroleum, petroleum products and related materials	324,7	316,3	261,2	242,3	211,0	207,2	389,6	352,0	454,4	600,8	573,8	578,6
34	Gas, natural and manufactured	10,5	10,2	7,1	9,9	14,8	9,8	3,8	2,0	1,8	3,7	1,4	2,2
35	Electric current	1,9	0,4	0,3	1,3	1,9	0,6	21,9	27,8	35,9	27,4	23,6	21,8
2,4	RAW MATERIALS	84,7	59,2	62,9	89,4	88,5	81,5	279,3	192,8	192,8	177,4	212,7	185,1
2	Crude materials, inedible, except fuels	49,1	42,6	43,9	64,3	61,8	54,7	273,5	185,0	157,8	166,5	201,8	174,3
21	Hides, skins and furskins, raw	4,0	2,4	0,8	8,7	5,3	1,7	183,2	57,3	15,1	11,5	43,1	8,9
22	Seeds oil and oleaginous fruit	2,1	1,9	2,4	3,3	3,0	2,2	18,3	13,8	21,7	19,0	25,4	16,9
23	Crude rubber (including synthetic and reclaimed)	4,2	3,9	3,8	5,4	4,9	5,2	3,1	3,8	3,6	3,6	3,8	4,2
24	Cork and wood	1,5	2,8	1,9	2,5	2,5	4,2	40,9	59,8	63,2	75,3	73,3	67,1
25	Pulp and waste paper	0,2	0,2	0,7	0,8	1,3	1,5	10,7	14,1	11,7	13,2	15,0	15,4
26	Textile fibres (other than wool tops) and their wastes	5,9	5,7	5,9	8,8	6,3	6,4	4,4	4,7	5,1	4,5	6,4	5,7
27	Crude fertilizers + minerals (excl. coal, petrol + precious stones)	9,0	9,4	7,8	8,9	8,4	8,4	11,1	13,1	15,7	15,8	12,2	13,7
28	Metalliferous ores and metal scrap	2,8	3,5	4,2	8,3	6,7	8,8	4,5	3,5	4,7	3,8	3,8	5,0
29	Crude animal and vegetable materials, n.e.s.	19,4	12,7	16,6	19,7	23,2	16,5	17,1	16,4	16,7	19,9	19,8	17,4
4	Animal and vegetable oils, fats and waxes	15,8	18,8	19,0	25,1	24,9	28,8	5,8	6,8	5,1	10,8	10,8	10,8
41	Animal oils and fats	1,9	1,4	1,0	2,5	2,4	1,7	1,0	0,7	1,0	1,7	1,1	2,0
42	Fixed vegetable oils and fats	8,8	7,0	9,6	11,0	9,4	9,4	4,2	4,4	1,7	6,9	6,5	3,9
43	Oils and fats, processed, and animal or vegetable waxes	6,9	8,2	8,4	11,5	13,1	15,7	0,6	1,6	2,4	2,3	3,2	4,9
7	MACHINERY AND TRANSPORT EQUIPMENT	576,8	621,0	588,8	732,7	738,5	718,1	475,4	407,9	384,1	483,3	528,3	510,8
71	Power-generating machinery and equipment	45,0	46,8	40,3	38,9	37,4	38,7	55,2	27,4	28,8	48,0	49,4	28,3
72	Machinery specialized for particular industries	82,5	85,1	76,7	98,5	101,4	107,8	34,2	42,2	34,8	42,6	42,6	48,2
73	Metalworking machinery	10,1	11,8	14,2	13,8	13,1	15,9	7,6	7,2	9,0	10,3	14,5	14,3
74	General indust. mach. + equipment, n.e.s., machine parts, n.e.s.	100,2	107,8	100,4	117,9	116,6	114,2	65,0	62,8	58,0	54,5	65,8	65,2
75	Office machines and automatic data-processing equipment	84,9	77,2	86,5	108,9	96,5	96,0	44,0	57,4	51,0	66,4	66,9	65,7
76	Telecom. + sound recording + repro. apparatus + equipment	32,6	29,4	28,4	40,8	37,2	33,6	39,5	39,3	40,2	63,3	65,4	60,9
77	Electr. machinery, apparatus + appliances, n.e.s., + electr. parts	94,0	94,0	98,0	116,6	120,8	117,4	46,3	55,5	49,2	63,0	60,8	62,1
78	Road vehicles (including air cushion vehicles)	134,5	145,7	113,8	176,7	192,0	180,1	97,8	100,4	92,7	112,1	152,2	146,9
79	Other transport equipment	12,0	23,1	30,4	20,5	23,2	14,4	85,8	15,8	20,4	13,3	10,6	18,3
5,8,8	OTHER INDUSTRIAL PRODUCTS	919,5	1 047,0	917,0	1 074,4	1 121,9	1 162,5	790,9	814,8	784,8	913,5	982,4	976,8
5	Chemicals and related products, n.e.s.	305,8	324,0	296,5	310,8	375,3	413,1	158,1	188,8	148,8	193,4	218,3	222,5
51	Organic chemicals	35,2	35,7	38,9	40,8	49,7	43,6	12,4	14,1	11,0	13,7	17,8	16,7
52	Inorganic chemicals	34,1	34,6	29,3	29,8	38,5	48,8	20,6	27,0	22,8	36,2	34,3	37,3
53	Dyeing, tanning and colouring materials	14,0	16,5	16,7	18,8	19,3	18,0	8,7	10,7	11,1	10,8	11,7	12,3
54	Medicinal and pharmaceutical products	31,8	31,0	32,8	34,1	38,2	39,8	21,7	24,8	23,8	26,0	29,7	30,1
55	Essential oils + perfume materials; toilet, polish + clean. preparat.	18,9	17,9	18,4	20,1	21,4	21,9	6,4	6,9	7,0	7,8	8,2	8,0
56	Fertilizers, manufactured	22,1	15,0	8,8	8,3	18,9	19,6	33,9	32,0	18,2	31,0	42,3	44,3
57	Explosives and pyrotechnic products	0,2	0,3	0,5	0,4	0,1	0,6	0,1	0,6	0,6	0,3	0,1	0,3
58	Artific. resins + plastic materials + cellulose esters and ethers	92,7	102,3	104,5	117,1	120,9	122,8	42,8	47,5	41,9	54,9	59,9	59,9
59	Chemical materials and products n.e.s.	56,8	70,7	48,5	41,4	70,3	99,9	11,4	22,4	11,0	10,6	14,3	13,7
6	Manufactured goods classified chiefly by material	417,3	542,1	417,1	535,3	504,9	522,1	393,1	421,8	389,5	484,7	487,5	503,8
61	Leather, leather manufactures, n.e.s. and dressed furskins	6,3	7,1	6,8	8,5	9,5	10,8	13,8	14,9	12,9	14,8	17,8	19,7
62	Rubber manufactures, n.e.s.	23,4	23,4	26,8	30,2	28,7	28,2	14,7	15,8	15,3	18,8	17,6	18,2
63	Cork and wood manufactures (excluding furniture)	10,8	10,5	8,8	12,7	12,7	14,5	26,8	37,5	24,1	27,5	43,2	42,9
64	Paper, paperboard, + art. of paper pulp. of paper of paperb.	33,4	38,1	35,3	40,5	40,6	42,1	110,9	98,8	109,4	131,2	125,7	120,5
65	Textile yarn, fabrics, made-up articles, n.e.s., + related products	92,3	102,7	91,5	122,9	113,2	116,6	60,9	60,2	53,7	69,4	70,0	71,4
66	Non-metallic mineral manufactures, n.e.s.	27,6	31,3	32,0	40,8	35,3	36,8	17,9	21,5	20,7	26,0	22,0	28,2
67	Iron and steel	124,8	119,1	113,7	134,5	138,8	140,7	75,4	93,9	73,3	92,1	94,1	102,4
68	Non-ferrous metals	40,8	44,1	44,9	54,9	59,5	56,4	29,5	32,8	33,4	44,9	48,8	47,4
69	Manufactures of metal, n.e.s.	57,9	167,8	57,3	90,2	88,7	72,3	43,3	46,8	46,7	60,1	60,5	54,9
8	Miscellaneous manufactured articles	196,4	180,9	203,5	228,3	241,7	227,3	239,7	206,9	229,5	235,4	276,6	249,8
81	Sanitary, plumbing, heating + lighting fixtures + fittings, n.e.s.	4,3	4,3	5,9	6,6	6,1	6,7	6,0	6,2	6,5	9,3	8,2	8,5
82	Furniture and parts thereof	12,5	12,4	10,1	14,9	17,1	17,7	17,9	18,9	16,5	21,5	25,8	25,4
83	Travel goods, handbags and similar containers	1,9	2,0	1,8	3,2	2,4	2,6	4,3	4,2	4,0	4,3	4,8	5,1
84	Articles of apparel and clothing accessories	46,8	30,3	47,6	41,8	53,1	39,0	81,5	52,4	81,9	59,8	89,6	62,3
85	Footwear	22,5	15,4	21,0	16,3	24,1	16,1	14,6	9,5	11,5	9,6	16,4	13,3
87	Professional, scientific + controlling instrum. + apparatus, n.e.s.	26,9	25,5	26,4	35,1	35,4	34,5	32,9	27,9	23,0	27,7	29,3	32,1
88	Photogr. ap., equipm + suppl. + optic. goods; watches + clocks	23,1	24,9	24,4	30,6	26,7	28,7	15,8	17,4	18,3	19,4	19,1	20,3
89	Miscellaneous manufactured articles, n.e.s.	59,3	66,2	66,2	79,9	76,7	62,0	67,0	69,5	87,9	63,9	64,4	62,8
9	GOODS NOT CLASSIFIED ELSEWHERE IN THE SITC	38,7	49,3	44,8	49,4	51,2	32,4	115,3	166,9	146,3	177,2	101,3	154,1

Valeurs en Mio ECU

intra-CE (Eur 10)						extra-CE (Eur 10)						Dénomination des produits	CTCI Rév. 2
1983			1984			1983			1984				
I	II	III	I	II	III	I	II	III	IV	I	II		
2 184,9	2 217,8	2 128,5	2 298,4	2 255,3	2 185,1	2 221,8	2 288,5	2 207,1	2 754,4	2 713,9	2 789,1	COMMERCE TOTAL	0-9
828,8	797,8	812,5	834,0	791,4	788,7	427,3	462,0	457,3	572,0	598,5	647,3	PRODUITS ALIMENTAIRES, BOISSONS, TABACS	0,1
828,1	778,2	788,1	815,1	791,4	711,3	408,6	428,6	438,7	548,6	578,2	618,7	Produits alimentaires et animaux vivants	0
5,1	5,1	4,9	4,7	3,1	2,9	2,2	2,5	3,0	3,7	2,9	3,2	Animaux vivants dest. princ. à l'alimentation humaine	00
466,7	409,0	408,3	410,8	361,0	349,8	104,7	101,1	133,5	210,3	221,1	238,4	Viandes et préparations de viande	01
97,6	104,3	110,7	106,7	100,5	106,5	130,0	108,2	108,6	124,2	138,1	143,4	Produits laitiers et œufs d'oiseaux	02
136,7	142,2	156,3	174,6	151,5	149,0	65,7	73,0	65,3	68,7	83,3	76,7	Poissons, crustacés et mollusques et préparations de poissons	03
84,0	40,2	34,8	47,8	53,3	35,1	29,1	50,7	38,6	45,2	54,7	62,4	Céréales et préparations à base de céréales	04
11,3	13,3	22,3	16,8	16,8	14,0	12,2	10,8	11,0	14,9	12,9	12,4	Légumes et fruits	05
2,3	2,1	10,4	12,5	13,5	14,0	12,8	19,4	20,8	17,6	13,1	15,8	Sucres, préparations à base de sucre, et miel	06
11,6	21,6	28,1	24,5	3,2	3,6	7,1	8,6	10,4	13,0	10,0	9,5	Café, thé, cacao, épices, et produits dérivés	07
12,5	12,7	12,3	13,3	11,5	12,8	25,3	23,8	21,2	21,2	12,1	19,2	Nourriture dest. aux animaux (à l'excl. des céréales non moulues)	08
19,7	21,8	23,4	18,9	19,8	25,3	17,7	25,4	27,6	28,4	20,2	28,6	Produits et préparations alimentaires divers	09
14,3	16,3	16,9	13,2	13,5	18,3	12,7	18,2	19,8	19,2	14,2	19,8	Boissons et tabacs	1
6,5	5,3	6,6	8,7	6,4	7,1	5,0	7,2	7,8	7,2	6,0	6,9	Boissons	11
												Tabacs bruts et fabriqués	12
97,3	136,0	201,8	114,4	96,3	98,1	71,4	87,4	143,0	114,2	83,2	110,9	COMBUST. MINÉRAUX, LUBRIF. ET PROD. CONNEXES	3
0,2	0,2	0,1	0,4	0,4	2,1	0,7	1,5	0,7	1,0	0,3	0,6	Houilles, coques et briquettes	32
73,5	101,5	184,0	103,7	81,2	84,4	68,7	83,7	141,1	112,2	90,8	108,4	Pétrole et produits dérivés du pétrole et produits connexes	33
0,7	1,1	0,3	0,3	0,3	0,3	1,1	1,0	0,7	0,2	0,1	1,4	Gaz naturel et gaz manufacturé	34
23,0	32,3	17,8	10,4	14,5	11,3	0,8	1,2	0,5	0,7	2,0	0,5	Energie électrique	35
202,8	187,8	138,4	195,6	191,8	175,5	159,6	136,9	68,0	126,0	143,6	130,5	MATIÈRES PREMIÈRES	2,4
182,0	155,1	122,7	178,4	178,7	159,8	158,8	132,6	64,4	119,3	140,8	124,0	Matières brutes non comestibles, carburants non compris	2
88,1	58,8	16,8	32,8	60,1	55,0	105,9	79,9	25,8	57,8	81,3	65,8	Cuir, peaux et pelettes brutes	21
22,4	10,6	33,4	60,3	28,9	5,3	0,5	0,2	1,3	1,5	0,2	0,2	Graines et fruits oléagineux	22
0,4	0,5	0,5	0,2	0,6	0,9	0,2	0,3	0,2	0,2	0,2	0,7	Caoutchouc brut (y compris caoutchouc synthétique et régénéré)	23
7,6	11,3	8,7	8,1	6,5	7,5	9,3	12,4	10,9	13,2	11,8	13,0	Liège et bois	24
3,4	3,0	2,4	3,5	3,9	4,9	2,0	2,0	2,1	2,5	2,9	3,6	Pâtes à papier et déchets de papier	25
2,4	2,9	2,3	2,5	2,9	3,4	1,7	1,8	1,3	2,1	1,8	2,4	Fibres textiles (except. laines en rubans) et déchets n. transf.	26
2,9	4,0	4,2	3,9	2,9	3,6	3,6	2,9	3,5	4,5	4,5	4,2	Engrais, minéraux, bruts (excl. charbon, pétrole, pierres préc.)	27
18,3	14,4	14,7	17,5	21,5	19,3	2,3	5,9	2,8	2,8	3,8	3,1	Minéraux métallifères et déchets de métaux	28
51,6	49,5	39,6	50,6	51,4	56,9	30,3	27,0	20,0	34,9	34,7	31,1	Matières brutes d'origine animale ou végétale, n.d.a.	29
10,8	12,7	18,9	18,2	13,1	18,9	3,8	3,3	3,8	6,8	2,7	8,5	Huiles, graisses et cires d'origine animale ou végétale	4
7,2	9,6	14,4	12,9	9,1	11,1	1,9	1,7	2,2	3,8	1,0	4,1	Huiles et graisses d'origine animale	41
3,1	2,9	2,1	3,1	3,9	4,6	1,8	1,5	1,2	2,6	1,5	2,2	Huiles végétales fixes	42
0,3	0,2	0,2	0,2	0,1	0,2	0,2	0,2	0,1	0,1	0,2	0,2	Huiles et graisses élaborées; cires animales ou végétales	43
361,8	488,4	366,5	428,1	414,1	386,4	691,1	616,2	544,3	867,4	727,8	704,2	MACHINES ET MATÉRIEL DE TRANSPORT	7
28,0	41,1	3,2	24,4	31,3	32,7	45,6	49,5	44,1	67,7	63,0	78,0	Machines génératrices, moteurs et leur équipement	71
57,3	58,2	46,8	65,4	68,9	58,9	116,9	121,6	77,8	132,5	108,7	129,0	Machines et appareils spécialisés pour les industries partic.	72
6,1	5,6	5,2	5,4	5,3	6,1	9,6	11,8	8,4	13,9	11,4	11,4	Machines et appareils pour le travail des métaux	73
121,3	126,7	108,9	132,3	130,1	129,6	170,6	172,3	148,9	178,8	203,8	186,6	Mech. et app. industr., applic. gén., n.d.a., parties et pièces dét.	74
16,1	22,5	19,6	21,6	22,2	17,7	15,7	20,4	17,1	26,0	23,2	25,7	Mech. et app. bureau ou p. traitement automatique de l'information	75
31,6	36,0	26,6	56,7	43,3	39,8	33,2	39,2	33,5	59,2	42,8	47,1	App. et équipement de télécommunic., enregist. reprodu. du son	76
48,9	47,8	44,3	54,7	52,8	53,5	84,2	90,4	80,1	89,4	93,8	103,2	Mech. et app. élect., n.d.a., parties et pièces détachées élect.	77
34,9	34,7	25,4	28,4	32,8	35,9	39,0	44,5	32,8	38,7	41,0	48,5	Véhicules routiers (y compris les véhicules à coussin d'air)	78
15,4	87,7	24,5	37,2	27,5	13,2	176,2	68,6	101,5	250,2	139,8	78,8	Autre matériel de transport	79
886,2	843,0	632,0	686,7	637,8	628,0	758,6	865,3	844,8	908,9	873,7	1 021,0	AUTRES PRODUITS INDUSTRIELS	5,6,8
124,5	104,9	111,8	114,2	140,9	136,4	183,2	204,8	182,2	216,7	227,8	228,9	Produits chimiques et produits connexes, n.d.a.	5
21,6	16,2	18,4	22,6	26,7	22,6	33,2	35,7	40,1	36,8	39,0	37,7	Produits chimiques organiques	51
0,9	1,1	0,8	0,5	1,0	0,8	1,8	1,7	3,5	2,6	2,1	2,2	Produits chimiques inorganiques	52
10,8	14,2	15,0	8,8	13,4	15,9	13,6	16,2	15,1	19,5	19,8	20,8	Produits pour teinture et tannage et colorants	53
50,6	36,2	41,2	39,2	50,0	43,9	59,6	69,0	61,4	71,4	82,5	75,6	Produits pharmaceutiques et pharmaceutiques	54
4,1	4,9	4,7	5,2	5,1	5,9	22,0	21,6	22,1	21,9	23,0	24,1	Huiles essent., produits pour parfumerie, toilette et entretien	55
0,1	0,0	0,0	0,0	0,0	0,0	0,3	0,4	0,2	0,1	0,5	0,3	Engrais manufacturés	56
0,0	0,0	0,0	0,0	0,0	0,0	0,0	0,1	0,2	0,3	0,1	0,0	Explosifs et articles de pyrotechnie	57
20,7	21,4	20,1	24,1	29,4	28,5	26,7	26,5	24,3	30,3	31,0	31,4	Mat. plast., artif., éthers, esters d.i., cellulose, résines artific.	58
16,6	10,9	11,7	13,6	15,4	17,7	23,9	33,6	25,3	27,7	29,8	36,8	Matières et produits chimiques, n.d.a.	59
218,1	248,5	228,8	248,5	255,1	298,5	232,1	310,9	302,2	282,4	308,6	381,8	Art. manufact. classés princ. d'après le mat. première	6
4,0	3,6	3,0	5,0	4,5	8,3	5,3	5,0	4,9	5,7	7,1	7,0	Cuir et peaux, prép. et ouvrages en cuir, n.d.a., pellet. apprêt	61
4,7	4,7	4,3	6,7	6,0	6,1	5,6	7,0	7,1	8,3	7,0	7,6	Caoutchouc manufacturé, n.d.a.	62
36,4	48,1	40,8	39,4	42,0	46,2	24,7	24,7	32,3	38,8	42,6	52,9	Ouvrages en liège et en bois (à l'exception des meubles)	63
22,0	23,0	23,4	23,0	27,4	30,6	18,3	17,4	18,2	24,6	22,1	24,0	Papiers, cartons, ouvrages en pâte cellul., en papier et en carton	64
46,4	44,5	37,1	48,9	54,7	48,8	41,8	46,7	40,7	51,7	51,8	52,4	Fils, tissus, articles textiles façonnés, n.d.a., prod. connexes	65
23,7	27,5	26,0	26,5	22,8	23,8	34,9	45,9	49,2	36,8	53,2	47,5	Articles minéraux non métalliques manufacturés, n.d.a.	66
28,8	34,6	32,4	36,7	31,7	37,4	28,1	36,4	84,6	37,1	42,3	104,7	Fer et acier	67
13,5	14,9	13,8	18,2	21,7	21,2	18,0	17,8	14,8	20,3	25,1	20,8	Métaux non ferreux	68
38,7	39,0	38,9	44,2	44,4	48,8	59,4	62,0	49,5	61,0	58,5	64,9	Articles manufacturés en métal, n.d.a.	69
298,8	187,3	198,8	228,9	241,8	224,7	344,3	338,8	360,8	418,9	436,2	410,4	Articles manufacturés divers	8
7,4	6,6	7,0	8,3	6,0	7,3	5,0	4,7	6,5	7,8	6,1	6,1	App. sanitaire, appareillage de plomberie, chauffage, éclair. n.d.a.	81
54,1	51,3	46,2	61,2	61,1	58,6	78,4	83,3	77,3	113,6	111,6	112,4	Meubles et leurs parties et pièces détachées	82
1,1	1,3	1,3	1,6	1,7	1,7	2,6	2,4	2,4	3,6	2,9	3,2	Articles de voyage, sacs à main et contenants similaires	83
25,8	18,7	29,8	26,8	33,5	28,7	86,7	64,7	91,0	85,7	108,2	85,2	Vêtements et accessoires du vêtement	84
7,1	4,3	4,6	3,9	5,9	4,2	12,3	11,7	12,3	10,5	14,2	12,4	Chaussures	85
36,3	34,3	31,3	39,0	36,2	38,3	88,8	66,3	85,8	67,1	68,6	67,2	Instruments et app. profess., scientifiques et de contrôle, n.d.a.	87
11,8	10,9	9,4	13,1	12,6	12,5	11,8	13,4	13,1	15,0	15,1	15,2	App. et fourn. de photograph., et d'optique, n.d.a., monit. horlog.	88
67,0	68,9	69,7	73,2	80,8	77,2	86,7	94,0	92,2	112,3	107,8	108,7	Articles manufacturés divers, n.d.a.	89
133,4	116,8	136,1	146,7	163,8	143,4	112,6	118,9	138,8	168,9	177,8	176,3	ARTICLES NON CLASSÉS AILLEURS DANS LA CTCI	9

GENERAL SUMMARY
of EC trade by commodities

Value in Mio ECU

SITC Rev. 2	List of products	intra-EC (Eur 10)						extra-EC (Eur 10)					
		1983				1984		1983				1984	
		I	II	III	IV	I	II	I	II	III	IV	I	II
0-9	TOTAL TRADE	1 158,1	1 212,8	1 212,5	1 628,4	1 260,8	1 471,8	951,8	1 596,8	860,5	2 251,1	1 051,4	1 174,9
0,1	FOOD, BEVERAGES AND TOBACCO	279,5	220,7	258,8	294,8	270,2	258,8	69,1	72,7	73,3	90,7	68,8	61,4
0	Food and live animals chiefly for food	268,4	208,6	246,3	254,5	255,1	241,8	67,8	71,3	72,1	88,7	68,7	58,1
00	Live animals chiefly for food	0,2	0,7	1,3	2,2	0,4	2,4	3,1	5,7	6,2	6,9	3,7	3,9
01	Meat and meat preparations	151,2	86,4	129,8	135,0	119,6	106,3	17,9	18,6	22,0	18,7	9,7	11,5
02	Dairy products and birds' eggs	64,6	53,8	64,4	65,8	60,4	65,2	1,5	0,6	0,4	0,9	0,8	0,8
03	Fish, crustaceans and molluscs and preparations thereof	6,3	6,8	5,3	8,9	7,8	8,4	10,7	12,2	10,1	17,9	18,5	12,3
04	Cereals and cereal preparations	6,8	31,3	20,0	7,7	12,4	20,6	5,8	3,8	7,6	7,7	5,2	2,5
05	Vegetables and fruit	8,0	6,4	2,9	7,5	9,1	6,2	3,2	2,3	1,7	6,1	4,6	3,6
06	Sugar, sugar preparations and honey	0,9	0,5	0,9	0,7	1,2	1,3	0,2	0,2	0,4	0,4	0,2	0,4
07	Coffee, tea, cocoa, spices, and manufactures thereof	6,4	4,9	3,7	7,9	18,9	6,9	22,9	24,4	21,6	28,9	24,5	20,8
08	Feeding stuff for animals (not including unmilled cereals)	7,1	8,9	8,4	11,2	9,6	9,1	2,0	2,9	1,6	2,8	1,0	1,8
09	Miscellaneous edible products and preparations	6,9	8,9	9,7	7,4	15,8	15,5	0,5	0,6	0,5	0,4	0,6	0,4
1	Beverages and tobacco	11,1	12,0	22,5	30,1	15,1	16,7	1,3	1,4	1,2	2,1	2,1	3,4
11	Beverages	4,9	4,4	7,2	16,1	6,6	5,6	0,3	0,5	0,4	0,5	0,4	0,5
12	Tobacco and tobacco manufactures	6,3	7,6	15,3	14,0	8,5	11,1	1,0	1,0	0,7	1,6	1,7	2,9
3	MINERAL FUELS, LUBRIC. AND RELATED MATERIALS	28,3	22,5	29,9	43,8	23,7	48,3	332,7	847,1	227,7	1 444,8	391,2	423,2
32	Coal, coke and briquettes	0,3	0,3	0,7	1,8	0,3	0,4	8,2	12,5	7,7	10,2	5,6	20,8
33	Petroleum, petroleum products and related materials	16,1	17,5	16,8	26,9	22,4	27,3	314,8	830,4	201,5	1 418,6	385,6	382,5
34	Gas, natural and manufactured	1,0	0,9	0,5	0,7	1,1	1,0			0,0		0,0	0,0
35	Electric current	10,9	3,8	11,8	14,4		19,5	9,7	4,2	18,5	16,0		19,9
2,4	RAW MATERIALS	35,4	39,6	29,4	59,1	36,1	41,0	98,4	118,5	96,2	206,5	116,9	137,2
2	Crude materials, inedible, except fuels	32,8	36,3	27,3	54,3	34,2	37,8	97,4	118,1	96,1	205,9	118,0	136,6
21	Hides, skins and furskins, raw	2,3	2,3	3,4	3,8	3,1	3,5	5,0	5,3	4,8	5,5	5,5	8,6
22	Seeds oil and oleaginous fruit	0,1	0,1	0,0	0,1	0,2	0,1	16,5	10,6	2,4	34,2	16,4	0,7
23	Crude rubber (including synthetic and reclaimed)	3,3	3,3	2,8	4,9	3,7	4,1	2,5	2,6	2,1	3,7	2,9	4,0
24	Cork and wood	0,1	0,5	1,1	2,6	0,3	0,5	12,0	25,4	26,5	65,3	23,0	32,1
25	Pulp and waste paper	0,4	1,5	0,5	1,8	0,0	0,1	12,9	15,7	10,7	20,6	18,6	22,4
26	Textile fibres (other than wool tops) and their wastes	11,5	16,9	9,0	18,9	14,8	18,0	30,0	37,6	34,3	30,9	30,1	39,0
27	Crude fertilizers + minerals (excl. coal, petrol + precious stones)	8,1	6,1	5,4	10,3	4,5	4,4	5,7	5,7	3,4	7,3	2,7	5,5
28	Metalliferous ores and metal scrap	3,4	3,1	0,9	7,3	1,2	2,5	11,2	13,3	8,4	36,0	14,8	22,2
29	Crude animal and vegetable materials, n.e.s.	3,5	3,6	4,1	4,6	6,4	4,6	1,6	1,8	1,5	2,3	2,0	2,0
4	Animal and vegetable oils, fats and waxes	2,6	3,3	2,1	4,8	1,9	3,2	1,0	0,4	0,1	0,8	0,9	0,8
41	Animal oils and fats	0,2	0,4	0,3	0,5	0,4	0,5	0,0	0,0	0,0	0,0	0,0	0,0
42	Fixed vegetable oils and fats	0,3	0,6	0,6	0,4	0,3	0,6	0,3	0,0	0,0	0,3	0,4	0,4
43	Oils and fats, processed, and animal or vegetable waxes	2,1	2,3	1,2	3,9	1,2	2,0	0,7	0,4	0,1	0,4	0,6	0,2
7	MACHINERY AND TRANSPORT EQUIPMENT	318,7	350,3	327,7	590,8	355,1	424,9	244,6	355,8	257,2	250,0	242,7	327,8
71	Power-generating machinery and equipment	29,4	30,9	22,2	39,7	35,1	29,1	17,4	16,5	8,7	15,3	12,0	8,7
72	Machinery specialized for particular industries	61,2	75,3	67,3	118,2	78,9	106,8	23,8	22,1	18,3	47,8	30,0	31,8
73	Metalworking machinery	12,8	7,2	6,1	10,6	6,4	7,4	5,7	2,7	2,0	5,1	2,7	3,3
74	General indust. mach. + equipment, n.e.s., machine parts, n.e.s.	51,4	58,2	49,7	83,2	55,4	65,9	17,7	19,6	14,6	16,2	13,0	15,1
75	Office machines and automatic data-processing equipment	4,9	5,8	5,0	10,0	7,0	9,7	4,3	4,5	4,8	8,4	6,1	7,1
76	Telecom. + sound recording + reprod. apparatus + equipment	21,8	15,7	14,9	28,2	17,5	18,6	13,7	11,3	12,6	18,4	17,3	16,1
77	Electr. machinery, apparatus + appliances, n.e.s., + electr. parts	49,4	47,6	41,8	62,8	53,2	49,5	11,1	12,2	11,0	18,8	13,3	15,4
78	Road vehicles (including air cushion vehicles)	75,7	80,8	76,6	124,4	85,0	94,3	64,1	67,1	70,8	91,4	52,7	48,0
79	Other transport equipment	12,1	28,9	44,1	113,6	17,6	43,6	86,7	199,8	114,3	28,5	95,6	182,4
5,6,8	OTHER INDUSTRIAL PRODUCTS	492,9	576,9	555,5	646,8	573,3	698,0	198,5	192,7	192,8	234,8	231,3	224,9
5	Chemicals and related products, n.e.s.	167,0	180,5	182,3	195,8	194,3	217,7	50,1	47,8	48,8	57,1	64,1	66,5
51	Organic chemicals	33,1	35,5	29,9	31,6	32,7	40,0	10,3	8,1	8,5	10,1	12,0	14,0
52	Inorganic chemicals	13,6	12,7	12,1	14,0	16,3	17,1	11,9	11,1	6,0	12,7	13,3	17,7
53	Dyeing, tanning and colouring materials	16,1	17,4	17,4	18,0	17,6	19,6	1,8	2,2	1,9	2,3	2,4	2,6
54	Medicinal and pharmaceutical products	19,8	26,7	22,5	27,1	26,9	28,7	8,9	10,1	11,9	10,9	11,2	11,8
55	Essential oils + perfume materials; toilet, polish + clean. preparat.	7,8	8,1	7,0	9,3	9,3	11,1	0,8	1,0	0,8	1,0	0,8	1,1
56	Fertilizers, manufactured	1,0	2,2	1,1	1,9	1,1	3,5	1,0	2,3	3,2	1,5	2,6	1,3
57	Explosives and pyrotechnic products	0,4	1,9	1,4	1,3	0,5	0,6	0,4	0,6	1,7	2,0	2,3	0,5
58	Artific. resins + plastic materials + cellulose esters and ethers	46,7	45,0	47,4	61,5	55,7	58,9	8,5	6,3	7,6	10,0	9,2	9,6
59	Chemical materials and products n.e.s.	28,4	30,9	23,7	31,1	35,1	38,2	6,4	5,0	5,0	6,5	10,3	8,1
6	Manufactured goods classified chiefly by material	269,6	333,9	339,7	363,2	311,5	397,3	119,1	116,8	120,3	137,9	135,0	122,8
61	Leather, leather manufactures, n.e.s. and dressed furskins	46,5	81,6	83,9	60,8	46,9	73,2	9,3	9,4	9,6	12,9	8,2	10,8
62	Rubber manufactures, n.e.s.	14,5	11,5	12,2	12,7	13,5	12,9	3,6	2,9	3,0	3,2	3,3	3,7
63	Cork and wood manufactures (excluding furniture)	1,4	1,7	1,3	2,0	1,6	2,0	2,5	0,9	1,4	2,1	1,8	2,3
64	Paper, paperboard, + art. of paper pulp, of paper of paperb.	17,4	18,1	20,9	19,6	25,9	22,1	20,1	22,7	30,1	33,5	22,9	29,8
65	Textile yarn, fabrics, made-up articles, n.e.s., + related products	59,4	55,1	63,3	77,7	79,4	86,9	20,7	19,1	20,9	19,0	24,0	21,3
66	Non-metallic mineral manufactures, n.e.s.	22,6	17,5	18,7	24,0	20,1	24,0	5,5	6,1	5,8	9,2	6,9	6,6
67	Iron and steel	66,5	96,9	103,8	105,3	77,0	129,5	32,3	34,1	27,8	28,8	37,1	21,6
68	Non-ferrous metals	8,5	9,7	10,3	15,4	10,7	12,9	11,5	11,7	14,0	19,5	17,1	16,3
69	Manufactures of metal, n.e.s.	32,8	31,7	25,3	45,6	36,3	33,6	13,6	9,9	7,8	9,7	13,7	10,6
8	Miscellaneous manufactured articles	50,3	61,5	53,5	86,9	67,6	83,1	29,3	28,2	25,9	39,8	32,2	35,6
81	Sanitary, plumbing, heating + lighting fixtures + fittings, n.e.s.	2,6	2,8	2,5	3,8	2,6	2,4	0,4	0,3	0,2	0,5	0,4	0,6
82	Furniture and parts thereof	4,0	3,7	2,6	2,7	2,7	3,5	1,3	1,0	0,4	0,4	0,5	0,5
83	Travel goods, handbags and similar containers	0,2	0,4	0,4	0,7	0,4	0,7	0,4	0,5	0,4	0,5	0,5	0,5
84	Articles of apparel and clothing accessories	11,2	14,7	10,1	23,5	12,1	16,9	3,5	2,2	2,1	4,4	2,5	5,2
85	Footwear	1,7	3,3	2,6	3,8	2,3	4,8	2,3	2,2	1,0	2,6	2,5	2,0
87	Professional, scientific + controlling instrum. + apparatus, n.e.s.	9,7	10,3	10,3	17,0	14,2	15,2	6,1	6,0	5,9	9,3	8,0	7,1
88	Photogr. sp., equipm + suppl. + optic. goods; watches + clocks	9,4	8,1	8,0	11,4	10,8	11,4	6,1	5,4	4,7	8,4	5,1	6,5
89	Miscellaneous manufactured articles, n.e.s.	17,5	18,2	17,1	24,1	22,4	26,2	10,3	10,8	11,0	13,6	12,4	13,1
9	GOODS NOT CLASSIFIED ELSEWHERE IN THE SITC	3,3	3,9	1,4	4,5	2,1	0,8	8,5	10,0	3,4	24,3	0,4	0,2

Valeurs en Mio ECU

intra-CE (Eur 10)						extra-CE (Eur 10)						Dénomination des produits	CTCI Rév. 2
1983				1984		1983				1984			
I	II	III	IV	I	II	I	II	III	IV	I	II		
513,2	611,4	586,0	528,3	768,5	792,3	542,3	512,5	479,0	846,5	686,8	776,1	COMMERCE TOTAL	0-9
119,4	173,7	159,0	267,8	206,1	201,8	151,4	165,8	136,8	211,4	184,3	177,8	PRODUITS ALIMENTAIRES, BOISSONS, TABACS	0,1
106,9	142,0	146,8	240,0	170,0	190,9	106,9	94,7	100,5	169,4	114,8	101,2	Produits alimentaires et animaux vivants	0
0,1	0,1	0,3	0,4	0,1	0,2	0,1	0,0	0,1	0,3	0,4	0,4	Animaux vivants dest. princp. à l'alimentation humaine	00
0,0	0,0	0,0	0,1	0,1	0,0	0,0	0,0	0,2	0,2	0,0	0,1	Viandes et préparations de viande	01
0,8	1,1	0,8	1,3	0,9	1,5	2,3	3,1	2,1	3,8	3,0	3,0	Produits laitiers et œufs d'oiseaux	02
3,0	4,7	4,1	9,8	3,7	5,5	1,0	0,8	0,7	2,1	1,3	0,7	Poissons, crustacés et mollusques et préparations de poissons	03
6,6	35,0	6,8	47,8	56,7	36,5	31,4	44,1	39,5	34,9	18,2	18,0	Céréales et préparations à base de céréales	04
91,4	92,4	126,8	168,6	100,2	126,2	64,2	43,5	44,4	97,4	74,9	57,8	Légumes et fruits	05
0,8	0,8	1,0	2,3	1,2	1,8	1,2	1,4	1,8	4,8	1,4	1,4	Sucres, préparations à base de sucres, et miel	06
1,0	1,5	0,6	1,3	0,9	1,3	1,0	0,6	1,0	2,6	1,1	1,2	Café, thé, cacao, épices, et produits dérivés	07
1,8	5,9	6,1	8,0	6,0	7,5	3,8	0,6	9,2	21,8	13,6	11,9	Nourriture dest. aux animaux (à l'excl. des céréales non moulues)	08
0,4	0,4	0,4	0,4	0,3	0,4	0,8	0,5	1,9	1,8	0,9	2,5	Produits et préparations alimentaires divers	09
13,5	31,7	12,2	27,8	36,1	20,9	46,4	60,9	36,1	42,0	69,4	76,7	Boissons et tabacs	1
6,5	5,7	3,6	13,9	7,1	6,0	3,5	3,6	4,3	4,5	3,7	4,0	Boissons	11
6,9	26,0	8,7	13,7	29,0	15,0	42,0	57,3	30,8	37,5	65,7	72,7	Tabacs bruts et fabriqués	12
24,8	38,6	4,1	17,5	42,2	26,1	89,8	43,9	28,1	101,5	110,8	97,3	COMBUST. MINÉRAUX, LUBRIF. ET PROD. CONNEXES	3
24,2	37,5	3,8	16,0	41,3	25,7	82,8	38,2	25,5	97,3	105,6	96,3	Houilles, coques et briquettes	32
0,6	1,1	0,3	1,5	0,9	0,4	6,8	5,7	2,7	4,1	4,9	0,9	Pétrole et produits dérivés du pétrole et produits connexes	33
												Gaz naturel et gaz manufacturé	34
												Energie électrique	35
62,8	104,0	110,8	138,1	97,3	101,3	38,0	50,2	54,4	71,0	68,3	107,4	MATIÈRES PREMIÈRES	2,4
33,0	38,7	39,9	51,3	51,1	46,8	30,5	44,5	46,9	53,2	52,9	91,8	Matières brutes non comestibles, carburants non compris	2
2,0	2,1	0,5	2,9	1,7	3,3	2,2	7,8	5,6	9,1	5,0	8,2	Cuir, peaux et pelletteries brutes	21
0,1	0,1	0,1	0,2	0,1	0,3	0,1	0,1	0,1	0,1	0,4	0,2	Graines et fruits oléagineux	22
												Caoutchouc brut (y compr. caoutchouc synthétique et régénéré)	23
0,1	0,0	0,0	0,1	0,0	0,1	0,1	0,5	0,4	0,6	0,5	0,6	Lège et bois	24
												Pâtes à papier et déchets de papier	25
4,8	5,2	7,1	11,1	11,9	12,0	2,0	7,3	11,5	18,2	17,4	32,7	Fibres textiles (except. laines et rubans) et déchets n. transf.	26
13,7	13,8	13,8	15,4	13,9	16,5	10,3	13,4	9,9	12,7	16,1	18,4	Engrais, minéraux, bruts (excl. charbon, pétrole, pierres préc.)	27
11,3	16,6	16,5	20,4	22,3	11,9	13,7	13,8	16,7	10,5	9,5	29,6	Minéraux métallifères et déchets de métaux	28
1,0	1,0	1,5	1,0	1,1	1,5	2,0	1,6	1,8	2,0	3,9	1,8	Matières brutes d'origine animale ou végétale, n.d.a.	29
28,9	85,3	71,1	83,9	46,2	56,7	5,5	5,8	8,5	17,8	13,4	16,7	Huiles, graisses et cires d'origine animale ou végétale	4
												Huiles et graisses d'origine animale	41
29,8	65,2	71,1	82,8	46,2	55,7	4,9	5,3	8,5	17,5	13,2	15,1	Huiles végétales fixes	42
	0,1	0,0	1,0	0,0	0,0	0,6	0,5	0,0	0,3	0,3	0,6	Huiles et graisses élaborées; cires animales ou végétales	43
9,8	10,6	9,8	16,6	18,2	17,5	33,2	20,8	31,5	41,5	20,0	21,9	MACHINES ET MATÉRIEL DE TRANSPORT	7
0,1	0,1	0,1	0,4	2,4	0,1	0,8	0,6	0,5	1,6	0,6	0,6	Machines génératrices, moteurs et leur équipement	71
0,5	0,5	0,5	1,0	1,1	2,7	1,0	1,4	1,7	2,2	1,2	1,5	Machines et appareils spécialisés pour les industries partic.	72
0,0	0,0	0,0	0,1	0,0	0,1	0,2	0,2	0,2	0,2	0,1	0,2	Mach. et app. industr., applic. gén., n.d.a., parties et pièces dét.	73
0,5	0,5	0,8	1,2	0,5	0,9	6,9	4,4	4,2	10,0	6,7	3,5	Mach. et app. bureau ou p. traitement automatique de l'information	74
0,1	0,0	0,1	0,2	0,0	0,2	0,1	0,0	0,1	0,1	0,1	0,1	App. et équipement de télécommunic., enregist. reprodu. du son	75
3,4	3,0	2,0	4,4	3,4	4,0	0,1	0,1	0,2	0,5	0,2	0,2	Mach. et app. élect., n.d.a., parties et pièces détachées élect.	76
4,5	5,3	5,0	8,5	7,3	8,5	7,2	8,3	12,8	15,3	7,8	7,0	Véhicules routiers (y compris les véhicules à coussin d'air)	77
0,1	0,1	0,1	0,1	0,2	0,4	16,9	5,5	11,7	8,6	2,9	8,3	Autre matériel de transport	78
0,5	1,1	0,5	0,7	3,2	0,7	0,1	0,2	0,3	3,1	0,2	0,6		79
236,7	294,4	303,2	488,7	405,4	445,6	231,5	240,0	229,2	386,9	281,4	366,7	AUTRES PRODUITS INDUSTRIELS	5,8,9
24,0	29,5	22,1	30,0	19,2	29,0	26,8	30,4	29,3	30,9	29,9	34,5	Produits chimiques et produits connexes, n.d.a.	5
0,1	0,0	0,0	0,1	0,0	0,0	1,8	2,4	2,7	2,8	2,1	2,1	Produits chimiques organiques	51
3,8	1,7	0,9	0,8	2,7	6,6	1,8	2,2	1,7	2,1	2,3	4,9	Produits chimiques inorganiques	52
0,2	0,1	0,3	0,3	0,3	0,4	0,2	0,5	0,4	0,7	0,7	0,7	Produits pour teinture et tannage et colorants	53
0,7	0,7	1,6	2,6	0,8	2,1	5,9	7,1	9,3	8,7	8,2	7,9	Produits médicaux et pharmaceutiques	54
0,5	0,5	0,2	0,2	0,6	0,7	1,5	1,7	1,3	1,7	0,9	1,8	Huiles essent., produits pour parfumerie, toilette et entretien	55
0,0	0,0	0,0	0,0	0,3	0,3	2,6	2,4	0,0	0,0	2,7	0,0	Engrais manufacturés	56
												Explosifs et articles de pyrotechnie	57
1,5	2,2	2,6	2,6	2,8	4,4	6,5	8,7	5,6	7,6	5,6	7,4	Mat. plast., artif., éthers, esters d.l. cellulose, résines artific.	58
17,2	15,3	16,4	23,8	11,6	14,2	5,3	4,7	7,0	6,3	7,1	9,4	Matières et produits chimiques, n.d.a.	59
144,7	142,5	164,7	236,8	213,7	225,9	176,3	174,4	173,1	303,2	211,1	269,8	Art. manufact. classés princp. d'après la mat. première	6
13,1	10,1	8,4	25,2	14,2	13,8	6,1	5,6	6,5	13,1	8,2	9,5	Cuir et peaux, prép. et ouvrages en cuir, n.d.a., pellet. apprêt	61
2,6	1,7	1,5	4,3	1,8	2,4	1,2	1,5	0,7	1,6	1,5	1,3	Caoutchouc manufacturé, n.d.a.	62
0,7	1,2	0,8	0,8	1,1	1,1	2,3	5,3	3,3	6,3	3,7	4,9	Ouvrages en liège et en bois (à l'exception des meubles)	63
6,2	9,0	0,2	0,5	0,5	0,4	5,8	4,5	7,5	7,4	5,6	8,1	Papiers, cartons, ouvrages en pâte cellulos., en papier et en carton	64
96,9	94,0	86,1	130,5	122,5	129,4	19,3	21,9	16,4	33,0	25,3	29,2	Fils, tissus, articles textiles façonnés, n.d.a., prod. connexes	65
2,4	1,8	2,0	2,0	2,7	2,6	74,8	76,5	71,4	106,8	71,1	93,3	Articles minéraux non métalliques manufacturés, n.d.a.	66
4,8	12,5	36,5	28,4	32,2	37,5	33,6	19,3	23,2	60,6	49,4	63,9	Fer et acier	67
21,8	17,2	26,8	34,5	34,1	34,8	19,1	18,6	28,8	37,6	29,1	38,5	Métaux non ferreux	68
3,3	3,8	3,5	10,5	4,5	4,0	14,2	21,2	15,2	36,8	17,2	21,2	Articles manufacturés en métal, n.d.a.	69
127,0	121,4	116,4	229,1	172,5	190,7	28,4	35,2	28,8	51,8	40,7	52,4	Articles manufacturés divers	8
0,1	0,1	0,1	0,1	0,1	0,0	0,3	0,8	0,7	0,7	0,9	0,9	App. sanitaire, appareillage de plomberie, chauffage, éclair. n.d.a.	81
0,0	0,1	0,0	0,0	0,0	0,1	1,0	1,1	0,9	1,2	0,9	1,3	Méubles et leurs parties et pièces détachées	82
0,3	0,3	0,4	0,4	0,3	0,3	0,1	0,2	0,2	0,2	0,2	0,3	Articles de voyage, sacs à main et contenants similaires	83
118,2	113,5	106,1	206,9	157,5	177,7	10,0	11,9	8,8	24,2	17,0	23,7	Vêtements et accessoires du vêtement	84
4,9	3,7	7,0	7,2	11,0	6,2	7,7	9,9	7,3	9,4	9,5	9,3	Chaussures	85
0,2	0,2	0,1	1,1	0,2	0,3	0,7	0,6	0,6	1,2	0,9	1,2	Instruments et app. profess., scientifiques et de contrôle, n.d.a.	87
0,1	0,1	0,1	0,1	0,1	0,1	0,2	0,1	0,2	0,2	0,3	0,2	App. et fourn. de photograph., d'optique, n.d.a., monit. horlog.	88
3,3	3,4	2,6	4,4	3,1	6,0	8,3	10,6	8,2	14,7	10,7	15,6	Articles manufacturés divers, n.d.a.	89
0,9	0,1	0,3	4,8	0,3	0,0	0,7	1,8	0,0	34,1	3,2	15,0	ARTICLES NON CLASSÉS AILLEURS DANS LA CTCI	9

INDICES

1980 = 100

Period Période	EUR 10	Deutsch- land	France	Italia	Nederland	Belg.Lux	United Kingdom	Ireland	Danmark	Ελλάδα	
VOLUME ¹⁾											
import											
1982	III	90	92	91	84	88	83	96	91	91	110
	IV	97	98	103	90	98	91	99	93	105	117
1983	I	98	96	104	87	94	94	107	103	99	103
	II	100	101	101	95	97	94	108	101	102	110
	III	93	97	86	88	93	86	105	97	95	96
	IV	105	106	102	101	101	101	111	106	110	150
1984	I	106	107	104	99	105	105	115	115	109	106
	II	106	105	103	98	103	102	119	107	107	115
	III		102	89	95	100		113	102	100	95
1983	A	87	91	73	75	96	82	102	99	95	84
	S	101	105	94	103	96	96	107	99	111	109
	O	103	102	98	94	103	102	115	106	105	113
	N	105	107	104	95	101	102	115	121	109	124
	D	107	108	104	114	99	98	102	90	117	214
1984	J	103	101	101	99	104	101	110	111	102	103
	F	103	106	99	89	108	102	111	116	107	103
	M	113	112	112	110	104	111	124	116	118	112
	A	104	106	100	100	102	102	115	98	102	101
	M	110	108	105	109	106	107	121	121	116	137
	J	102	100	103	85	101	97	120	101	103	107
	J	101	106	99	96	98	88	110	95	90	94
	A		98	75	84	101		117	113	105	91
	S		101	94	106	102		111	99	105	100
	O		112	112		117		137		124	
	N		109	108				124		115	
	D		102					110			
export											
1982	III	97	103	89	97	91	96	97	107	97	76
	IV	108	113	105	107	102	108	107	112	106	80
1983	I	105	108	101	103	107	106	101	105	113	81
	II	107	108	107	111	106	107	100	123	114	86
	III	101	105	95	103	98	96	98	125	107	92
	IV	115	118	111	125	108	115	110	132	120	141
1984	I	115	120	110	115	116	114	109	130	117	107
	II	112	115	109	107	112	111	108	151	117	121
	III		115	101	117	101		104	138	115	100
1983	A	93	99	82	85	95	88	96	113	109	91
	S	109	116	103	108	107	109	103	133	122	103
	O	112	115	110	118	104	115	105	134	118	147
	N	116	117	108	128	115	117	112	142	130	93
	D	118	122	116	130	106	113	113	121	111	184
1984	J	108	110	106	116	117	107	94	118	108	104
	F	113	122	103	106	112	111	114	128	113	103
	M	123	127	120	122	118	124	120	143	129	114
	A	110	114	108	113	110	111	101	127	109	105
	M	117	124	111	109	119	116	112	163	125	162
	J	108	106	108	101	106	107	110	162	117	97
	J	110	115	110	128	97	100	104	146	99	110
	A		111	90	101	99		108	111	121	87
	S		118	103	123	106		99	158	125	103
	O		139	122		122		126		133	
	N		130	118				127		135	
	D		123					115			

¹⁾ Refer to note 1 of Table 6.¹⁾ Voir note 1 du tableau 6.

1980 = 100

Period Période	EUR 10	Deutsch- land	France	Italia	Nederland	Belg.Lux	United Kingdom	Ireland	Danmark	Ελλάδα	
		VALUE					VALEUR COURANTE				
		import									
1982	III	113	113	112	115	112	100	122	116	116	128
	IV	123	121	131	122	125	111	122	120	132	140
1983	I	122	121	128	121	120	115	124	128	126	111
	II	125	125	122	123	123	116	135	124	129	148
	III	120	124	109	122	121	109	133	125	123	108
	IV	137	138	128	138	135	130	142	139	147	200
1984	I	143	143	138	141	146	141	152	153	148	121
	II	142	141	136	140	143	136	155	143	147	138
	III		140	122	142	143		153	145	141	123
1983	A	113	116	96	106	126	104	131	128	125	91
	S	130	134	117	138	127	122	137	129	143	129
	O	132	131	121	126	137	131	144	138	138	149
	N	136	139	130	128	134	131	148	159	145	128
	D	143	144	134	161	134	129	133	119	159	323
1984	J	140	136	138	138	144	135	148	149	139	131
	F	140	143	131	130	149	139	146	156	145	110
	M	151	150	145	154	145	148	161	154	159	123
	A	139	142	130	143	139	135	148	130	139	121
	M	148	145	137	152	147	142	161	163	160	162
	J	138	136	139	123	141	130	158	138	143	132
	J	138	145	131	138	140	119	147	133	127	140
	A		135	107	130	141		158	159	147	116
	S		139	128	159	148		153	142	149	113
	O		155	153	164			185		178	167
	N		151	147				169		163	
	D							149			
		export									
1982	III	119	124	104	126	117	108	124	136	119	133
	IV	133	137	125	141	134	125	135	144	133	112
1983	I	128	133	123	132	139	124	116	134	142	113
	II	133	135	130	143	136	125	124	158	144	121
	III	128	131	118	138	129	114	127	165	138	114
	IV	149	150	142	169	148	139	143	178	159	188
1984	I	151	154	142	158	165	143	144	176	159	154
	II	149	148	149	148	162	141	140	207	159	169
	III		152	138	167	148		139	196	160	141
1983	A	118	123	101	114	126	104	125	149	140	112
	S	139	144	128	148	142	128	135	176	160	125
	O	143	144	138	158	142	139	134	179	156	194
	N	150	148	137	174	156	141	146	190	171	122
	D	154	156	150	176	147	136	150	166	150	249
1984	J	142	140	135	161	165	134	127	159	146	145
	F	150	159	135	144	161	140	152	174	154	145
	M	162	164	157	170	168	155	153	196	176	172
	A	146	148	146	156	157	139	130	173	148	143
	M	157	160	154	149	172	146	146	225	171	222
	J	144	137	147	140	157	136	144	224	158	142
	J	151	153	151	186	145	128	139	204	138	156
	A		147	122	144	143		144	156	166	123
	S		156	139	172	157		134	227	175	146
	O		185	167	190			171		188	198
	N		174	163				168		190	
	D							154			

INDICES

1980 = 100

Period Période	EUR 10	Deutsch- land	France	Italia	Nederland	Belg.Lux	United Kingdom	Ireland	Danmark	Ελλάδα	
		UNIT VALUE ¹⁾					VALEUR MOYENNE ¹⁾				
		import									
1982	III	126	123	124	137	127	120	127	128	127	116
	IV	126	124	128	136	128	122	124	129	126	120
1983	I	125	126	123	138	127	122	115	124	126	107
	II	125	124	121	129	126	124	124	123	127	135
	III	129	127	127	139	131	127	127	129	129	112
	IV	130	131	125	137	134	130	128	131	134	129
1984	I	135	134	133	142	139	135	132	134	136	115
	II	134	134	132	143	138	133	131	134	138	121
	III		137	137	149	143		135	141	141	129
1983	A	130	128	131	141	131	127	129	129	131	109
	S	128	128	124	134	132	127	128	130	129	118
	O	128	129	123	134	133	128	125	131	132	132
	N	129	130	124	135	133	129	129	131	133	104
	D	134	133	129	141	135	132	130	132	136	151
1984	J	136	134	136	140	139	134	134	134	137	127
	F	135	135	133	145	138	136	132	134	136	107
	M	133	134	129	140	139	134	130	132	135	110
	A	133	134	130	144	137	132	129	132	136	120
	M	134	134	130	139	139	133	132	134	138	119
	J	136	136	135	146	140	134	131	136	138	124
	J	137	137	132	143	143	135	133	140	141	148
	A		138	142	155	140		135	141	141	126
	S		138	137	150	145		138	143	142	114
	O		138	137				135		143	
	N		139	136				136		142	
	D							135		146	
		export									
1982	III	123	120	117	130	129	113	127	127	123	172
	IV	124	121	119	132	131	115	126	128	126	140
1983	I	123	124	121	129	130	117	115	127	126	140
	II	124	125	121	129	128	117	124	129	126	141
	III	127	124	124	135	132	118	129	133	129	125
	IV	129	127	127	135	137	121	130	135	133	133
1984	I	132	129	130	138	142	125	132	136	136	143
	II	133	129	137	138	145	126	130	138	136	140
	III		132	136	142	147		134	142	139	142
1983	A	127	124	123	134	133	118	131	133	129	124
	S	128	124	124	137	133	118	131	133	131	121
	O	128	125	125	134	136	121	128	134	132	132
	N	129	127	127	137	136	121	130	134	131	131
	D	131	128	129	135	139	121	133	137	135	135
1984	J	132	128	128	138	141	125	134	135	136	139
	F	132	129	130	136	144	126	133	136	136	141
	M	132	129	130	139	142	125	128	137	136	150
	A	133	130	135	138	143	125	129	137	135	136
	M	134	129	139	136	145	127	131	138	137	137
	J	134	129	136	139	148	127	130	138	136	146
	J	137	132	137	145	149	128	133	140	139	142
	A		132	135	142	145		133	141	137	142
	S		132	135	140	148		135	144	140	142
	O		134	137				135		141	
	N		134	138				132		141	
	D							133		144	

¹⁾ Refer to note 1 of Table 6.¹⁾ Voir note 1 du tableau 6.

1980 = 100

Period Période		EUR 10	Deutsch- land	France	Italia	Nederland	Belg.Lux	United Kingdom	Ireland	Danmark	Ελλάδα	
		TERMS OF TRADE					TERMES DE L'ÉCHANGE					
		export : import										
1982	III	98	98	95	95	102	94	100	100	97	149	
	IV	98	98	93	97	103	95	102	99	100	116	
1983	I	99	98	98	93	102	95	100	102	99	130	
	II	100	101	100	100	102	95	99	105	100	105	
	III	98	98	98	97	101	93	101	103	100	112	
	IV	99	97	101	99	103	93	102	103	99	103	
1984	I	98	96	98	97	103	93	100	102	100	125	
	II	99	96	104	97	105	95	99	103	99	116	
	III		96	99	95	103		99	100	98	110	
1983	A	97	97	94	95	101	93	102	103	99	114	
	S	99	98	100	102	101	93	102	102	101	102	
	O	100	97	102	100	103	94	103	102	100	100	
	N	100	98	102	101	102	94	100	103	99	126	
	D	98	96	100	96	102	92	102	104	99	90	
1984	J	97	95	94	99	102	93	100	101	99	109	
	F	98	96	98	94	105	93	101	101	100	132	
	M	99	96	101	99	102	93	98	103	101	137	
	A	100	97	104	96	105	94	100	104	99	114	
	M	100	96	106	98	104	95	99	103	99	115	
	J	99	95	101	96	106	95	99	102	98	118	
	J	100	97	104	101	104	95	100	100	99	96	
	A		96	95	92	103		99	100	97	112	
	S		96	99	93	102		98	100	99	124	
	O		97	100				100		98		
	N		96	101				97		99		
	D							99		99		
		RATIO OF VOLUMES					RAPPORT DES VOLUMES					
		export : import										
1982	III	107	113	98	116	103	115	101	118	106	70	
	IV	111	115	102	119	104	119	108	120	101	69	
1983	I	107	112	98	118	113	113	94	102	113	79	
	II	106	107	106	117	109	114	92	122	112	78	
	III	108	109	110	117	106	113	93	128	112	96	
	IV	110	111	109	124	107	114	99	125	109	94	
1984	I	108	112	105	116	110	109	95	113	107	101	
	II	106	110	106	110	108	109	91	141	110	106	
	III		113	113	123	100		92	135	115	105	
1983	A	107	109	111	113	99	107	94	114	114	108	
	S	108	110	110	105	111	113	96	135	110	95	
	O	109	113	112	126	101	112	91	126	113	129	
	N	110	109	104	135	114	115	98	117	120	75	
	D	110	112	111	114	107	115	110	134	95	86	
1984	J	105	108	104	118	112	106	85	106	106	101	
	F	110	115	105	119	104	109	103	110	106	99	
	M	109	113	107	111	113	112	96	123	110	102	
	A	105	107	108	113	108	109	88	129	108	104	
	M	106	115	106	100	112	109	92	134	108	119	
	J	106	106	104	119	105	110	92	159	113	91	
	J	110	109	111	133	99	114	94	153	110	116	
	A		113	120	121	98		92	98	116	95	
	S		117	109	116	104		89	159	119	103	
	O		124	109		104		92		108		
	N		120	109				103		118		
	D		121					104				

TRENDS IN EC TRADE
total, intra and extra-EC (EUR 10)

Value in Mio ECU

Period Période	EUR 10	Deutsch- land	France	Italia	Nederland	Belg.Lux	United Kingdom	Ireland	Danmark	Ελλάδα	
GRAND TOTAL						MONDE					
import											
1982	III	149 363,9	38 114,2	25 982,3	20 535,2	15 453,7	14 117,2	26 288,8	2 326,1	4 102,8	2 443,8
	IV	163 391,3	40 772,2	31 930,1	21 865,2	17 309,3	15 647,7	26 118,0	2 410,8	4 663,0	2 675,1
1983	I	160 983,5	41 062,4	31 029,1	21 677,0	16 572,1	15 032,3	26 499,3	2 558,7	4 442,5	2 110,1
	II	165 744,9	42 316,4	29 582,4	22 033,1	16 924,7	16 351,9	28 729,9	2 478,6	4 518,2	2 809,7
	III	158 397,7	41 819,4	26 338,7	21 842,4	16 748,5	14 137,2	28 606,0	2 499,0	4 343,4	2 063,1
	IV	180 665,1	46 652,5	31 203,2	24 851,0	18 832,1	16 946,8	30 332,9	2 769,5	5 197,4	3 879,7
1984	I	188 709,3	48 435,7	33 496,6	25 245,7	20 191,5	18 205,3	32 544,2	3 060,2	5 218,0	2 312,0
	II	186 938,9	47 606,9	32 890,9	25 096,4	19 767,7	17 551,8	33 275,3	2 868,5	5 234,6	2 646,7
	III		47 280,7	29 671,4	25 455,1	19 966,1		32 831,8	2 896,6	4 990,3	2 332,2
1983	A	49 791,7	13 123,2	7 802,6	6 337,9	5 797,5	4 486,6	9 346,4	851,5	1 466,5	579,6
	S	56 984,3	15 059,4	9 443,0	8 245,3	5 845,6	5 233,6	9 797,6	857,5	1 683,3	819,0
	O	57 880,9	14 819,5	9 811,5	7 550,0	6 316,4	5 638,6	10 254,0	922,7	1 617,8	950,4
	N	59 816,4	15 668,2	10 503,0	7 665,8	6 191,4	5 630,1	10 584,0	1 057,2	1 701,8	815,0
	D	62 640,4	16 261,6	10 856,9	9 608,1	6 185,2	5 542,1	9 467,6	794,2	1 867,0	2 057,7
1984	J	61 262,9	15 333,4	11 148,6	8 265,8	6 653,9	5 827,4	10 574,5	991,3	1 636,4	831,6
	F	61 236,7	16 172,7	10 586,1	7 753,6	6 863,2	5 976,6	10 440,2	1 041,2	1 701,4	701,7
	M	66 174,8	16 938,9	11 763,5	9 214,3	6 679,7	6 389,2	11 513,6	1 026,7	1 868,9	780,1
	A	61 152,8	15 972,6	10 541,4	8 580,0	6 429,2	5 805,7	10 561,3	865,4	1 630,3	766,9
	M	64 942,9	16 365,0	11 107,6	9 125,3	6 797,8	6 094,4	11 456,8	1 083,9	1 880,1	1 032,1
	J	60 715,6	15 277,0	11 246,6	7 378,3	6 508,6	5 596,0	11 276,3	918,7	1 676,5	837,5
	J	60 526,9	16 308,3	10 637,5	8 239,7	6 463,2	5 107,8	10 499,7	887,5	1 494,9	888,4
	A		15 250,5	8 652,7	7 772,6	6 515,4		11 286,5	1 059,2	1 731,5	736,1
	S		15 719,5	10 374,7	9 488,8	6 843,3		10 947,3	947,1	1 749,7	721,8
	O		17 475,8	12 375,9	9 836,3			13 183,5		2 092,1	1 064,6
	N		17 041,5	11 909,0				12 033,3		1 910,3	
	D		16 178,7	11 244,9				10 628,3		1 867,2	
export											
1982	III	142 105,4	43 046,9	20 756,5	17 560,1	15 634,9	12 677,7	25 401,1	2 072,3	3 709,7	1 246,2
	IV	159 168,8	47 312,9	25 093,3	19 502,4	17 710,7	14 567,7	27 625,1	2 149,5	4 162,4	1 044,7
1983	I	153 801,5	46 273,2	24 655,7	18 581,2	18 447,1	14 466,2	23 871,4	2 042,9	4 407,5	1 056,3
	II	159 022,5	46 827,1	26 001,0	20 103,8	18 197,2	14 559,3	25 309,9	2 413,9	4 485,1	1 125,3
	III	152 774,3	45 463,2	23 559,9	19 406,4	17 201,7	13 256,0	25 964,4	2 520,6	4 334,1	1 068,2
	IV	178 902,1	51 824,3	28 434,2	23 816,9	19 737,3	16 178,8	29 357,7	2 723,5	5 051,4	1 777,9
1984	I	181 262,3	53 480,1	28 464,6	22 220,2	21 854,8	16 618,5	29 526,8	2 692,0	4 969,9	1 435,6
	II	178 607,3	51 478,9	29 847,9	20 791,4	21 684,1	16 344,5	28 768,5	3 163,8	4 955,0	1 573,2
	III		52 694,4	27 567,7	23 394,2	19 707,6		28 498,8	2 986,6	4 985,1	1 308,8
1983	A	46 990,4	14 235,7	6 742,2	5 315,1	5 578,8	4 023,1	8 563,9	760,1	1 422,5	349,0
	S	55 497,8	16 642,7	8 522,5	6 929,6	6 300,9	4 973,4	9 219,6	897,1	1 624,7	387,2
	O	57 231,6	16 672,5	9 226,6	7 404,2	6 289,1	5 374,8	9 173,2	907,7	1 581,0	602,4
	N	59 886,6	17 128,4	9 148,5	8 158,5	6 935,2	5 468,6	9 967,1	967,1	1 734,7	378,4
	D	61 457,7	18 077,0	10 001,6	8 214,9	6 516,0	5 272,1	10 235,9	842,8	1 523,2	774,3
1984	J	56 610,2	16 191,9	9 011,1	7 525,4	7 304,2	5 176,6	8 654,4	809,2	1 487,4	449,9
	F	59 928,8	18 334,2	8 994,0	6 745,2	7 146,8	5 433,6	10 373,4	886,5	1 565,0	450,0
	M	64 575,9	18 970,0	10 462,4	7 940,3	7 429,6	6 002,4	10 456,0	996,3	1 785,9	533,0
	A	58 198,3	17 117,1	9 736,6	7 290,0	6 976,5	5 384,5	8 862,5	881,6	1 506,5	443,1
	M	62 642,6	18 519,8	10 305,0	6 949,4	7 621,3	5 669,5	10 002,7	1 144,0	1 740,5	690,4
	J	57 476,5	15 846,1	9 813,4	6 560,2	6 937,0	5 270,3	9 861,4	1 137,7	1 609,9	440,6
	J	60 217,3	17 644,8	10 104,0	8 685,9	6 406,6	4 957,0	9 499,5	1 037,8	1 398,3	483,5
	A		16 947,1	8 168,0	6 719,8	6 346,2		9 818,7	795,0	1 690,5	381,7
	S		18 099,3	9 292,5	8 061,6	6 941,2		9 164,0	1 152,1	1 774,6	453,7
	O		21 419,7	11 161,3	8 890,5			11 682,7		1 906,8	615,8
	N		20 169,8	10 880,1				11 520,1		1 930,5	
	D		18 910,5	10 530,2				10 500,7		1 735,6	

ÉVOLUTION DU COMMERCE DE LA CE
total, intra- et extra-CE (EUR 10)

Valeurs en Mio ECU

Period Période	EUR 10	Deutsch- land	France	Italia	Nederland	Belg.Lux	United Kingdom	Ireland	Danmark	Ελλάδα	
GRAND TOTAL						MONDE					
Trade balance ¹⁾ — Balance commerciale ¹⁾											
1982	III	- 7 258,5	4 932,7	- 5 225,8	- 2 975,1	181,3	- 1 439,5	- 887,6	- 253,8	- 393,1	- 1 197,6
	IV	- 4 222,5	6 540,7	- 6 836,7	- 2 362,8	401,4	- 1 080,0	1 507,1	- 261,3	- 500,6	- 1 630,3
1983	I	- 7 182,0	5 210,8	- 6 373,4	- 3 095,8	1 875,0	- 566,2	- 2 627,9	- 515,8	- 35,0	- 1 053,8
	II	- 6 722,4	4 510,7	- 3 581,5	- 1 929,2	1 272,5	- 1 792,6	- 3 420,0	- 64,8	- 33,1	- 1 684,4
	III	- 5 623,4	3 643,8	- 2 778,8	- 2 436,0	453,1	- 881,2	- 2 641,7	21,6	- 9,2	- 994,9
	IV	- 1 763,0	5 171,8	- 2 769,0	- 1 034,1	905,2	- 767,9	- 975,1	- 46,1	- 146,0	- 2 101,8
1984	I	- 7 447,0	5 044,3	- 5 032,0	- 3 025,5	1 663,2	- 1 586,8	- 3 017,4	- 368,2	- 248,2	- 876,4
	II	- 8 331,6	3 872,1	- 3 043,0	- 4 305,0	1 916,4	- 1 207,3	- 4 506,9	295,3	- 279,6	- 1 073,5
	III		5 413,8	- 2 103,7	- 2 060,9	- 258,5		- 4 333,0	90,0	- 5,2	- 1 023,4
1983	A	- 2 801,3	1 112,6	- 1 060,4	- 1 022,8	- 218,7	- 463,5	- 782,5	- 91,4	- 44,0	- 230,7
	S	- 1 486,5	1 583,4	- 920,5	- 1 315,7	455,3	- 260,3	- 578,0	39,7	- 58,7	- 431,8
	O	- 649,3	1 853,0	- 584,9	- 145,8	- 27,4	- 263,8	- 1 080,8	- 15,0	- 36,9	- 347,9
	N	70,2	1 460,2	- 1 354,5	492,7	743,8	- 161,4	- 616,9	- 90,1	33,0	- 436,6
	D	- 1 182,7	1 815,3	- 855,3	- 1 393,2	330,8	- 270,0	768,2	48,6	- 343,8	- 1 283,4
1984	J	- 4 652,7	858,5	- 2 137,5	- 740,4	650,3	- 650,8	- 1 920,1	- 182,1	- 148,9	- 381,7
	F	- 1 307,9	2 161,5	- 1 592,1	- 1 008,4	283,6	- 542,9	- 66,8	- 154,8	- 136,3	- 251,8
	M	- 1 598,9	2 031,1	- 1 301,1	- 1 274,0	749,9	- 386,8	- 1 057,6	- 30,4	- 83,0	- 247,2
	A	- 2 954,5	1 144,4	- 804,8	- 1 290,0	547,3	- 421,2	- 1 698,8	16,2	- 123,8	- 323,8
	M	- 2 300,3	2 154,8	- 802,6	- 2 175,9	823,6	- 424,8	- 1 454,2	60,1	- 139,6	- 341,7
	J	- 3 239,0	569,1	- 1 433,2	- 818,1	428,4	- 325,7	- 1 414,9	219,0	- 66,7	- 396,9
	J	- 309,6	1 336,4	- 533,5	446,2	- 56,5	- 150,8	- 1 000,2	150,3	- 96,6	- 404,8
	A		1 696,6	- 484,6	- 1 052,9	- 169,3		- 1 467,8	- 264,2	- 41,0	- 354,4
	S		2 379,8	- 1 082,2	- 1 427,2	97,9		- 1 783,3	205,0	24,9	- 268,1
	O		3 943,9	- 1 214,6	- 945,8			- 1 500,9		- 185,3	- 448,9
	N		3 128,3	- 1 029,0				- 513,2		20,2	
	D		2 731,8	- 714,7				- 127,6		- 131,6	
Exports as % of imports — Exportations en % des importations											
1982	III	95,1	112,9	79,9	85,5	101,2	89,8	96,6	89,1	90,4	51,0
	IV	97,4	116,0	78,6	89,2	102,3	93,1	105,8	89,2	89,3	39,1
1983	I	95,5	112,7	79,5	85,7	111,3	96,2	90,1	79,8	99,2	50,1
	II	95,9	110,7	87,9	91,2	107,5	89,0	88,1	97,4	99,3	40,0
	III	96,4	108,7	89,4	88,8	102,7	93,8	90,8	100,9	99,8	51,8
	IV	99,0	111,1	91,1	95,8	104,8	95,5	96,8	98,3	97,2	45,8
1984	I	96,1	110,4	85,0	88,0	108,2	91,3	90,7	88,0	95,2	62,1
	II	95,5	108,1	90,7	82,8	109,7	93,1	86,5	110,3	94,7	59,4
	III		111,5	92,9	91,9	98,7		86,8	103,1	99,9	56,1
1983	A	94,4	108,5	86,4	83,9	96,2	89,7	91,6	89,3	97,0	60,2
	S	97,4	110,5	90,3	84,0	107,8	95,0	94,1	104,6	96,5	47,3
	O	98,9	112,5	94,0	98,1	99,6	95,3	89,5	98,4	97,7	63,4
	N	100,1	109,3	87,1	106,4	112,0	97,1	94,2	91,5	101,9	46,4
	D	98,1	111,2	92,1	85,5	105,3	95,1	108,1	106,1	81,6	37,6
1984	J	92,4	105,6	80,8	91,0	109,8	88,8	81,8	81,6	90,9	54,1
	F	97,9	113,4	85,0	87,0	104,1	90,9	99,4	85,1	92,0	64,1
	M	97,6	112,0	88,9	86,2	111,2	93,9	90,8	97,0	95,6	68,3
	A	95,2	107,2	92,4	85,0	108,5	92,7	83,9	101,9	92,4	57,8
	M	96,5	113,2	92,8	76,2	112,1	93,0	87,3	105,5	92,6	66,9
	J	94,7	103,7	87,3	88,9	106,6	94,2	87,5	123,8	96,0	52,6
	J	99,5	108,2	95,0	105,4	99,1	97,0	90,5	116,9	93,5	54,4
	A		111,1	94,4	86,5	97,4		87,0	75,1	97,6	51,9
	S		115,1	89,6	85,0	101,4		83,7	121,6	101,4	62,9
	O		122,6	90,2	90,4			88,6		91,1	57,8
	N		118,4	91,4				95,7		101,1	
	D		116,9	93,6				98,8		93,0	

¹⁾ Exports fob minus imports cif (— = import surplus).¹⁾ Exportations fob moins importations cif (— = excédent d'importations).

TRENDS IN EC TRADE
total, intra and extra-EC (EUR 10)

Value in Mio ECU

Period Périoda	EUR 10	Deutsch- land	France	Italia	Nederland	Belg.Lux	United Kingdom	Ireland	Danmark	Ελλάδα	
INTRA-EC TRADE (EUR 10)											
ÉCHANGES INTRA-CE (EUR 10)											
import											
1982	III	72 183,2	18 678,9	12 715,2	8 146,4	8 442,1	8 785,4	10 381,5	1 733,1	2 096,9	1 203,7
	IV	81 504,7	19 897,4	16 530,2	9 324,1	9 314,1	9 918,4	11 213,3	1 734,0	2 288,8	1 284,5
1983	I	80 654,6	20 755,1	16 250,7	9 066,0	8 862,8	9 369,8	11 254,0	1 819,8	2 118,3	1 158,1
	II	85 080,8	21 805,7	15 807,1	9 787,6	9 170,8	10 907,1	12 271,6	1 805,7	2 312,5	1 212,8
	III	78 986,3	20 592,5	13 688,5	9 163,0	9 005,8	9 218,4	12 203,5	1 790,3	2 111,9	1 212,5
	IV	90 893,7	23 346,8	16 869,0	10 632,1	9 835,8	10 664,0	13 440,1	2 011,1	2 466,4	1 628,4
1984	I	94 677,0	24 226,0	18 232,7	10 693,1	10 343,7	11 582,2	13 693,3	2 182,7	2 462,7	1 260,6
	II	93 579,8	23 635,0	17 694,0	10 869,3	10 201,0	11 041,4	14 195,3	1 998,4	2 473,8	1 471,6
	III		23 299,8	15 601,6	10 546,9	10 013,9		13 883,6	1 985,5	2 357,9	1 281,9
1983	A	24 002,2	6 377,2	3 747,5	2 558,8	2 958,4	2 957,9	3 704,2	599,5	739,4	359,4
	S	28 692,5	7 443,2	5 032,8	3 457,9	3 249,1	3 485,2	4 217,6	601,6	750,3	454,7
	O	29 682,0	7 541,9	5 423,1	3 328,8	3 349,9	3 541,1	4 538,5	676,5	799,3	483,0
	N	30 687,0	7 882,5	5 770,9	3 449,2	3 305,6	3 510,8	4 718,8	774,0	802,4	472,6
	D	30 651,9	7 917,0	5 650,8	3 842,7	3 411,6	3 537,3	4 218,4	555,5	861,1	657,5
1984	J	29 687,9	7 515,7	5 761,2	3 496,4	3 254,4	3 618,0	4 180,8	708,7	753,4	399,4
	F	30 428,9	7 845,6	5 685,1	3 123,4	3 523,0	3 756,4	4 524,7	739,6	815,0	416,1
	M	34 538,9	8 872,4	6 788,6	4 071,4	3 567,2	4 198,2	4 975,9	732,0	889,4	443,7
	A	30 919,3	8 016,5	5 718,1	3 538,5	3 320,8	3 762,1	4 680,4	611,2	806,9	464,7
	M	33 044,1	8 302,9	6 147,5	4 305,6	3 532,1	3 790,1	4 777,3	755,1	871,2	562,3
	J	29 558,0	7 318,8	5 830,1	3 015,4	3 296,4	3 461,0	4 781,4	631,3	784,7	438,8
	J	30 270,9	8 094,0	5 746,5	3 615,4	3 325,9	3 091,4	4 664,8	634,1	718,3	380,6
	A		7 364,7	4 182,7	2 965,8	3 351,3		4 578,5	699,0	813,2	443,5
	S		7 839,8	5 668,4	3 987,3	3 342,4		4 645,0	650,4	819,8	464,4
	O		8 528,9	6 719,6	4 445,4			5 369,3		954,7	587,1
	N		8 482,4	6 573,7				5 351,1		912,0	
	D		8 148,8	5 956,5				4 412,5		933,1	
export											
1982	III	72 614,1	20 395,3	10 045,2	8 152,6	11 148,1	8 685,7	10 362,4	1 429,9	1 848,3	546,8
	IV	81 168,6	22 615,1	11 911,5	8 909,8	12 557,8	10 213,3	10 856,0	1 537,0	2 053,7	514,6
1983	I	82 653,9	23 099,7	12 265,6	8 759,8	13 538,6	10 108,8	10 740,6	1 442,8	2 184,9	513,2
	II	84 066,1	22 789,5	13 018,8	9 225,0	13 071,2	10 443,5	11 040,4	1 648,3	2 217,9	611,4
	III	78 461,6	21 365,1	11 278,8	8 978,1	12 323,6	9 236,5	10 831,9	1 735,3	2 126,5	586,0
	IV	92 282,6	24 253,2	13 894,9	10 863,0	14 187,0	11 036,3	12 954,7	1 868,6	2 296,4	928,3
1984	I	96 400,1	25 936,1	14 583,1	10 166,6	16 104,3	11 569,8	13 149,1	1 867,2	2 255,3	768,5
	II	92 438,7	24 545,3	14 683,3	9 682,7	15 816,0	11 302,5	12 830,9	2 185,4	2 165,1	792,3
	III		25 009,8	13 120,3	10 466,7	15 814,7		12 480,3	2 026,5	2 164,9	725,3
1983	A	23 507,6	6 481,1	3 164,8	2 489,4	3 952,2	2 784,0	3 208,0	539,5	690,7	197,8
	S	29 133,5	8 125,0	4 218,0	3 234,8	4 539,9	3 508,4	3 950,0	606,1	752,0	199,2
	O	30 239,1	8 030,4	4 639,8	3 467,4	4 541,2	3 723,6	4 117,0	634,5	765,2	320,0
	N	31 000,1	8 069,7	4 525,7	3 648,0	4 936,7	3 701,9	4 380,3	683,6	819,2	234,9
	D	30 926,0	8 152,1	4 703,0	3 726,6	4 702,3	3 581,4	4 483,6	547,5	667,3	362,3
1984	J	29 995,4	7 860,9	4 528,5	3 234,0	5 422,9	3 605,2	3 822,3	561,4	718,5	241,7
	F	31 551,7	8 882,2	4 603,4	3 071,3	5 218,9	3 752,1	4 474,2	616,0	717,0	216,7
	M	34 829,2	9 200,8	5 453,0	3 854,0	5 482,3	4 209,6	4 826,7	689,8	805,4	307,8
	A	30 659,5	8 171,7	4 840,3	3 280,6	5 071,5	3 815,6	3 982,8	603,2	668,5	225,4
	M	32 938,1	8 856,5	4 959,4	3 367,4	5 503,1	3 909,9	4 484,9	788,0	749,2	319,8
	J	30 207,8	7 518,1	4 886,3	3 038,1	5 109,6	3 568,4	4 327,3	793,9	715,0	251,0
	J	30 772,0	8 322,6	4 804,4	3 812,0	4 600,9	3 343,9	4 303,5	701,5	595,2	288,1
	A		7 551,7	3 764,5	2 913,5	4 576,1		4 029,9	553,6	729,2	200,3
	S		9 133,4	4 548,8	3 760,3	5 039,7		4 145,9	769,3	797,0	241,6
	O		10 499,5	5 452,1	4 117,8			5 066,1		850,7	391,2
	N		9 486,5	5 381,1				5 025,9		798,7	
	D		8 581,1	4 715,5				4 930,1		708,9	

ÉVOLUTION DU COMMERCE DE LA CE
total, intra- et extra-CE (EUR 10)

Valeurs en Mio ECU

Period Période	EUR 10	Deutsch- land	France	Italia	Nederland	Belg.Lux	United Kingdom	Ireland	Danmark	Ελλάδα	
EXTRA-EC TRADE (EUR 10)		COMMERCE EXTRA-CE (EUR 10)									
		import									
1982	III	77 037,4	19 390,9	13 244,5	12 386,0	7 010,7	5 324,6	15 854,6	580,6	2 005,9	1 239,7
	IV	81 738,8	20 840,6	15 380,2	12 531,9	7 995,1	5 710,2	14 853,2	662,9	2 374,2	1 390,5
1983	I	80 202,6	20 286,0	14 757,9	12 597,2	7 709,2	5 650,6	15 200,3	725,3	2 324,3	951,8
	II	80 485,9	20 482,8	13 721,0	12 227,5	7 748,1	5 436,5	16 408,6	658,8	2 205,7	1 596,8
	III	79 244,2	21 194,7	12 624,3	12 654,2	7 734,3	4 912,1	16 349,9	692,7	2 231,5	850,5
	IV	89 590,7	23 276,3	14 297,6	14 191,1	8 995,7	6 264,0	16 835,9	748,1	2 730,9	2 251,1
1984	I	93 806,2	24 190,8	15 239,6	14 521,8	9 847,0	6 545,6	18 793,4	861,3	2 755,3	1 051,4
	II	93 107,3	23 945,0	15 164,5	14 177,5	9 564,8	6 449,0	19 024,9	846,1	2 760,7	1 174,9
	III		23 944,6	13 992,9	14 846,9	9 952,0		18 893,0	885,1	2 632,4	1 050,3
1983	A	25 732,5	6 735,7	4 047,0	3 767,3	2 834,6	1 527,1	5 625,2	248,5	727,1	220,2
	S	28 233,8	7 604,3	4 402,5	4 777,9	2 592,5	1 745,7	5 561,3	252,1	933,1	364,3
	O	28 143,2	7 267,5	4 377,4	4 213,1	2 965,9	2 095,3	5 696,5	241,8	818,5	467,3
	N	29 052,8	7 773,6	4 716,9	4 202,8	2 885,7	2 105,9	5 846,2	280,0	899,3	342,3
	D	31 938,3	8 337,4	5 195,7	5 759,3	2 773,6	2 002,3	5 231,6	232,6	1 005,9	1 400,1
1984	J	31 501,8	7 811,7	5 378,4	4 759,4	3 399,2	2 183,5	6 376,3	278,2	882,9	432,1
	F	30 749,8	8 321,4	4 893,5	4 620,0	3 339,8	2 212,1	5 896,3	294,8	886,4	285,6
	M	31 540,9	8 059,3	4 967,0	5 132,4	3 112,5	2 147,4	6 516,8	289,7	979,4	336,4
	A	30 155,9	7 945,9	4 815,5	5 031,1	3 108,4	2 024,3	5 862,0	243,3	823,4	302,1
	M	31 814,0	8 054,4	4 948,1	4 793,5	3 265,7	2 290,9	6 660,6	322,4	1 008,9	469,5
	J	31 067,6	7 949,3	5 403,8	4 349,5	3 210,2	2 106,3	6 477,5	280,5	891,8	398,7
	J	30 162,8	8 201,3	4 871,6	4 607,8	3 137,1	1 998,8	5 816,3	245,6	776,6	507,8
	A		7 874,2	4 438,9	4 785,1	3 164,2		6 689,5	358,2	918,3	292,6
	S		7 868,0	4 679,9	5 478,2	3 500,9		6 284,1	279,5	929,9	257,4
	O		8 945,0	5 630,8	5 369,1			7 794,8		1 137,4	477,5
	N		8 546,4	5 318,5				6 663,1		998,3	
	D		8 022,0	5 269,2				6 199,4		934,2	
		export									
1982	III	68 503,5	22 468,6	10 703,9	9 189,2	4 150,5	3 837,6	14 974,2	620,5	1 860,6	698,4
	IV	76 997,4	24 526,9	13 158,7	10 330,8	4 821,1	4 231,9	16 709,5	581,5	2 108,2	528,9
1983	I	70 168,3	23 026,7	12 320,4	9 579,6	4 617,2	4 211,5	13 080,7	568,0	2 221,9	542,3
	II	73 998,3	23 896,4	12 931,5	10 698,6	4 776,2	3 972,1	14 213,5	731,1	2 266,5	512,5
	III	73 337,7	23 936,7	12 256,7	10 226,7	4 504,0	3 901,1	15 075,9	750,4	2 207,1	479,0
	IV	85 522,5	27 413,7	14 500,0	12 695,1	5 188,0	4 969,3	16 342,6	814,0	2 754,4	845,5
1984	I	83 911,1	27 382,2	13 831,6	11 873,5	5 415,1	4 919,8	16 322,3	786,9	2 713,9	665,8
	II	83 619,3	26 768,6	15 126,2	10 884,1	5 549,1	4 905,1	15 879,8	941,1	2 789,1	776,1
	III		27 513,5	14 419,7	12 643,3	5 114,6		15 963,6	917,9	2 819,6	581,4
1983	A	23 162,1	7 698,1	3 572,4	2 780,8	1 488,5	1 194,0	5 337,7	209,8	731,7	149,0
	S	25 996,3	8 464,9	4 293,4	3 588,3	1 638,5	1 422,6	5 250,3	278,6	872,5	187,3
	O	26 702,6	8 584,2	4 574,6	3 899,5	1 641,5	1 610,0	5 036,6	259,2	815,5	281,4
	N	28 480,4	9 008,9	4 610,4	4 405,7	1 861,9	1 700,0	5 565,5	269,9	915,4	142,9
	D	30 134,7	9 875,2	5 283,7	4 372,3	1 697,4	1 625,9	5 732,7	282,1	855,8	409,6
1984	J	26 292,4	8 270,5	4 464,9	4 214,7	1 788,3	1 524,6	4 816,4	236,1	768,7	208,0
	F	28 059,0	9 400,6	4 373,8	3 621,3	1 797,4	1 646,5	5 880,1	258,4	847,9	232,9
	M	29 436,2	9 719,4	4 993,9	4 035,6	1 835,6	1 745,9	5 608,7	292,3	980,3	224,4
	A	27 224,0	8 893,8	4 884,6	3 937,6	1 795,0	1 532,2	4 861,1	266,8	837,7	215,1
	M	29 366,8	9 610,3	5 333,2	3 482,4	2 029,3	1 709,3	5 498,0	343,7	991,2	369,4
	J	26 937,6	8 267,5	4 912,7	3 469,5	1 707,0	1 652,6	5 514,7	330,5	894,6	188,5
	J	29 102,3	9 264,1	5 287,0	4 793,0	1 683,9	1 576,7	5 177,7	321,9	803,0	195,0
	A		9 332,2	4 397,3	3 757,1	1 652,9		5 769,9	230,4	961,2	180,8
	S		8 916,2	4 734,9	4 145,9	1 796,1		5 000,4	366,0	977,5	211,0
	O		10 857,2	5 700,3	4 686,9			6 590,7		1 055,9	224,2
	N		10 615,2	5 483,6				6 472,6		1 131,6	
	D		10 285,7	5 801,8				5 551,9		1 026,6	

TRENDS IN EC TRADE
total, intra and extra-EC (EUR 10)

Value in Mio ECU

Period Période	EUR 10	Deutsch- land	France	Italia	Nederland	Belg.Lux	United Kingdom	Ireland	Danmark	Ελλάδα	
INTRA-EC TRADE (EUR 10)											
ÉCHANGES INTRA-CE (EUR 10)											
Trade balance ¹⁾ — Balance commerciale ¹⁾											
1982	III	431,0	1 716,4	- 2 670,0	6,1	2 706,0	- 99,7	- 19,1	- 303,1	- 248,6	- 656,9
	IV	- 336,1	2 717,7	- 4 618,7	- 414,3	3 243,7	294,9	- 357,3	- 197,0	- 235,1	- 769,9
1983	I	1 999,3	2 344,6	- 3 985,1	- 306,2	4 675,8	739,0	- 513,5	- 377,0	66,6	- 644,9
	II	- 1 014,7	983,8	- 2 788,3	- 562,6	3 900,4	- 463,6	- 1 231,2	- 157,4	- 94,5	- 601,4
	III	- 524,7	772,6	- 2 409,6	- 184,9	3 317,8	18,1	- 1 371,7	- 55,1	14,6	- 626,5
	IV	1 388,8	906,4	- 2 974,1	231,0	4 351,2	372,2	- 485,4	- 142,5	- 169,9	- 700,1
1984	I	1 723,0	1 710,1	- 3 649,6	- 526,5	5 760,6	- 12,4	- 544,2	- 315,5	- 207,4	- 492,1
	II	- 1 141,1	910,3	- 3 010,6	- 1 186,6	5 615,0	261,1	- 1 364,4	187,0	- 308,7	- 679,3
	III		1 710,0	- 2 481,3	- 80,2	5 800,9		- 1 403,3	41,1	- 192,9	- 556,6
1983	A	- 494,6	103,9	- 582,7	- 69,4	993,8	- 173,8	- 496,1	- 60,0	- 48,6	- 161,6
	S	441,0	681,8	- 814,8	- 223,1	1 290,8	23,2	- 267,6	4,5	1,8	- 255,5
	O	557,1	488,5	- 783,2	138,6	1 191,4	182,5	- 421,5	- 42,0	- 34,1	- 163,0
	N	313,1	187,2	- 1 245,2	198,8	1 631,1	191,1	- 338,5	- 90,5	16,8	- 237,7
	D	274,1	235,1	- 947,8	- 116,1	1 290,7	44,1	265,2	- 8,0	- 193,8	- 295,2
1984	J	307,5	345,2	- 1 232,6	- 262,4	2 168,5	- 12,7	- 358,5	- 147,3	- 34,9	- 157,8
	F	1 122,9	1 036,6	- 1 081,7	- 52,1	1 695,9	- 4,3	- 50,4	- 123,6	- 98,0	- 199,4
	M	290,3	328,4	- 1 335,7	- 217,5	1 915,1	11,3	- 149,2	- 42,1	- 84,0	- 136,0
	A	- 259,8	155,3	- 877,8	- 257,9	1 750,7	53,4	- 697,6	- 8,0	- 138,4	- 239,4
	M	- 106,0	553,5	- 1 188,1	- 938,2	1 971,0	119,8	- 292,4	32,9	- 122,0	- 242,5
	J	649,8	199,3	- 943,8	22,6	1 813,2	107,5	- 454,1	162,6	- 69,6	- 187,8
	J	501,0	228,6	- 942,1	196,6	1 275,0	252,5	- 361,3	67,4	- 123,1	- 92,4
	A		187,0	- 418,2	- 52,2	1 224,9		- 548,5	- 145,4	- 84,1	- 243,2
	S		1 293,5	- 1 119,6	- 227,0	1 697,3		- 499,1	118,9	- 22,8	- 222,8
	O		1 970,5	- 1 267,5	- 327,7			- 303,2		- 104,0	- 195,9
	N		1 004,2	- 1 192,6				- 325,3		- 113,4	
	D		432,3	- 1 241,0				517,6		- 224,2	
EXTRA-EC TRADE (EUR 10)											
COMMERCE EXTRA-CE (EUR 10)											
Trade balance ¹⁾ — Balance commerciale ¹⁾											
1982	III	- 8 533,9	3 077,7	- 2 540,6	- 3 196,8	- 2 860,3	- 1 487,0	- 880,3	39,9	- 145,4	- 541,3
	IV	- 4 741,3	3 686,3	- 2 221,5	- 2 201,2	- 3 174,0	- 1 478,3	1 856,2	- 81,4	- 265,9	- 861,6
1983	I	- 10 034,3	2 740,7	- 2 437,5	- 3 017,6	- 3 092,0	- 1 439,1	- 2 119,6	- 157,3	- 102,3	- 409,5
	II	- 6 487,6	3 413,6	- 789,6	- 1 528,8	- 2 972,0	- 1 464,4	- 2 195,1	72,3	60,8	- 1 084,3
	III	- 5 906,5	2 742,0	- 367,6	- 2 427,5	- 3 230,3	- 1 011,0	- 1 274,0	57,7	- 24,4	- 371,5
	IV	- 4 068,2	4 137,4	202,4	- 1 496,0	- 3 807,7	- 1 294,7	- 493,3	65,9	23,4	- 1 405,6
1984	I	- 9 895,1	3 191,4	- 1 408,0	- 2 648,3	- 4 431,9	- 1 625,8	- 2 471,2	- 74,4	- 41,4	- 385,6
	II	- 9 488,0	2 823,6	- 38,2	- 3 293,4	- 4 015,7	- 1 543,9	- 3 145,0	95,0	28,4	- 398,8
	III		3 568,9	426,8	- 2 203,6	- 4 837,4		- 2 929,4	32,9	187,2	- 468,9
1983	A	- 2 570,4	962,5	- 474,5	- 986,5	- 1 346,1	- 333,0	- 287,5	- 38,6	4,5	- 71,2
	S	- 2 237,5	860,6	- 109,1	- 1 189,6	- 954,1	- 323,2	- 311,0	26,5	- 60,6	- 177,0
	O	- 1 440,6	1 316,7	197,2	- 313,6	- 1 324,4	- 485,3	- 659,8	17,4	- 3,0	- 185,8
	N	- 572,5	1 235,2	- 106,5	202,9	- 1 023,8	- 405,9	- 280,7	- 10,2	16,0	- 199,4
	D	- 1 803,6	1 537,8	87,9	- 1 387,0	- 1 076,1	- 376,4	501,1	49,5	- 150,0	- 990,5
1984	J	- 5 209,4	458,8	- 913,5	- 544,7	- 1 610,8	- 658,9	- 1 559,9	- 42,1	- 114,2	- 224,1
	F	- 2 690,9	1 079,2	- 519,6	- 998,7	- 1 542,4	- 565,6	- 16,2	- 36,5	- 38,5	- 52,7
	M	- 2 104,7	1 660,2	26,9	- 1 096,8	- 1 276,9	- 401,5	- 908,1	2,6	0,9	- 111,9
	A	- 2 931,9	947,9	69,1	- 1 093,5	- 1 313,4	- 492,1	- 1 000,8	23,5	14,4	- 86,9
	M	- 2 447,3	1 555,9	385,1	- 1 311,1	- 1 236,3	- 581,6	- 1 162,7	21,3	- 17,8	- 100,1
	J	- 4 130,1	318,1	- 491,1	- 880,0	- 1 503,2	- 453,7	- 962,8	50,0	2,8	- 210,1
	J	- 1 060,5	1 062,8	415,5	185,2	- 1 453,1	- 422,1	- 638,6	76,3	26,3	- 312,8
	A		1 457,9	- 41,6	- 1 028,1	- 1 511,3		- 919,6	- 127,7	42,9	- 111,8
	S		1 048,2	55,0	- 1 332,3	- 1 704,7		- 1 283,7	86,5	47,6	- 46,4
	O		1 912,1	69,5	- 682,2			- 1 204,1		- 81,5	- 253,3
	N		2 068,8	165,1				- 190,5		133,3	
	D		2 263,7	532,6				- 647,6		92,4	

¹⁾ Exports fob minus imports cif (— = Import surplus).¹⁾ Exportations fob moins importations cif (— = excédent d'importations).

ÉVOLUTION DU COMMERCE DE LA CE
intra-CE (EUR 10) par pays membres

Valeurs en Mio ECU

Trading partners Pays partenaires	Period Période	Importing countries - Pays importateur									
		EUR 10	Deutsch- land	France	Italia	Nederland	Belg.-Lux	United Kingdom	Ireland	Danmark	Ελλάδα
INTRA-EC TRADE (EUR 10) ¹⁾		ÉCHANGES INTRA-CE (EUR 10) ¹⁾									
Deutschland	1982	III	18 792,7	4 596,7	3 237,7	3 521,8	2 782,7	3 195,2	158,3	866,7	433,5
		IV	21 265,7	5 759,8	3 569,2	3 825,7	3 009,1	3 468,3	180,3	977,4	475,9
	1983	I	21 238,2	5 773,4	3 331,3	3 740,9	3 089,1	3 803,3	197,8	887,4	415,1
		II	21 409,3	5 337,9	3 552,5	3 674,0	3 145,6	4 137,8	191,6	930,0	439,8
		III	20 278,2	4 556,8	3 481,9	3 721,5	2 986,9	3 991,3	198,6	895,8	445,5
		IV	23 110,5	5 598,9	3 988,8	4 084,2	3 380,6	4 215,1	206,8	1 061,7	574,3
	1984	I	24 017,3	5 904,6	3 857,2	4 370,2	3 589,8	4 535,3	223,1	1 092,9	444,2
		II	23 661,7	5 645,2	4 095,9	4 305,5	3 306,7	4 470,9	207,4	1 083,7	546,4
		III		5 077,4	3 834,3	4 179,7		4 551,3	214,1	1 048,9	450,0
	1983	A	6 055,3	1 226,4	972,5	1 172,6	1 007,6	1 162,0	63,1	305,3	145,8
		S	7 494,4	1 721,3	1 336,5	1 392,3	1 131,0	1 350,7	63,6	339,3	159,7
		O	7 465,3	1 757,7	1 267,5	1 360,3	1 145,3	1 378,0	70,3	341,2	145,0
		N	7 625,4	1 894,6	1 305,7	1 290,0	1 115,7	1 424,4	74,0	355,0	166,0
		D	7 940,2	1 941,3	1 412,6	1 395,6	1 091,4	1 415,2	61,9	364,2	258,1
		J	7 562,4	1 882,5	1 240,7	1 381,7	1 133,3	1 374,6	72,1	333,5	144,0
		F	7 797,2	1 860,9	1 116,8	1 489,0	1 168,4	1 573,4	73,3	361,8	153,7
	1984	M	8 649,1	2 161,8	1 498,4	1 499,8	1 286,3	1 584,4	77,6	394,4	146,5
		A	7 789,6	1 820,8	1 344,8	1 412,5	1 133,4	1 494,4	67,4	348,1	168,2
		M	8 582,1	2 025,2	1 575,4	1 562,8	1 212,2	1 530,1	77,1	395,9	203,5
	1984	J	7 261,4	1 799,6	1 171,9	1 325,5	950,7	1 444,6	63,0	334,0	172,1
		J	7 325,6	1 864,2	1 294,6	1 335,9	908,2	1 425,5	68,0	305,2	124,0
		A		1 349,0	994,0	1 395,9		1 547,4	81,0	377,8	155,9
		S		1 862,9	1 552,8	1 461,3		1 587,8	64,4	361,9	172,6
		O		2 180,6	1 722,3			1 660,7		436,6	206,0
		N		2 121,1				1 641,1		413,5	
		D		1 888,6				1 468,3		405,1	
France	1982	III	11 458,9	4 087,0	2 355,3	967,8	1 891,7	1 745,3	89,1	142,8	180,1
		IV	13 060,4	4 723,7	2 806,6	1 047,6	2 135,2	1 879,6	92,5	186,4	188,8
	1983	I	13 114,3	4 797,6	2 643,6	1 056,2	2 169,3	1 972,4	119,5	176,3	179,4
		II	14 155,4	4 952,2	2 975,6	1 242,9	2 277,2	2 162,3	119,3	236,1	189,8
		III	12 856,7	4 684,8	2 659,3	1 094,9	1 899,1	2 077,0	101,2	177,1	163,2
		IV	14 804,9	5 279,4	3 105,0	1 211,3	2 341,9	2 339,8	110,2	210,1	207,1
	1984	I	15 290,9	5 276,8	3 179,9	1 337,2	2 597,7	2 343,8	142,6	221,1	191,9
		II	15 277,6	5 061,0	3 056,0	1 386,7	2 628,0	2 580,2	126,6	230,2	208,8
		III		4 908,1	2 962,0	1 100,8		2 421,5	120,7	207,2	184,7
	1983	A	3 981,4	1 502,8	764,1	375,2	578,4	619,1	38,5	59,5	43,9
		S	4 666,0	1 738,4	983,0	342,5	697,7	738,9	31,2	61,1	73,2
		O	4 958,3	1 799,9	972,4	408,4	817,8	798,7	37,0	71,3	52,7
		N	4 803,1	1 699,6	993,9	368,7	767,5	796,0	38,8	69,5	69,1
		D	5 041,8	1 783,4	1 134,3	434,5	746,5	753,7	34,4	70,8	84,2
	1984	J	4 952,1	1 732,4	1 062,1	451,7	825,9	711,2	42,6	65,0	61,3
		F	4 708,3	1 616,1	879,4	453,2	809,2	770,2	47,7	70,5	62,0
		M	5 628,6	1 929,4	1 238,6	432,2	961,2	860,4	52,7	85,6	68,4
		A	5 226,7	1 752,9	953,7	482,2	902,9	945,8	50,1	78,9	60,3
		M	5 437,8	1 812,0	1 298,6	459,8	866,5	797,3	45,0	74,8	83,8
		J	4 658,2	1 496,6	804,8	442,4	855,5	888,6	31,5	74,8	64,1
		J	5 150,4	1 852,7	1 058,1	422,1	749,4	897,9	42,7	69,8	57,7
		A		1 356,8	925,4	343,7		762,6	44,4	71,4	65,9
		S		1 698,4	987,0	335,2		762,0	33,6	65,9	62,2
		O		1 785,9	1 245,7			967,2		84,4	81,1
	1984	N		1 857,1						83,6	
		D		1 780,7						73,0	

¹⁾ On basis of import.¹⁾ Sur la base des importations.

TRENDS IN EC TRADE
intra-EC (EUR 10) by member countries

Value in Mio ECU

Trading partners Pays partenaires	Period Période	Importing countries - Pays importateur										
		EUR 10	Deutsch- land	France	Italia	Nederland	Belg.-Lux	United Kingdom	Ireland	Danmark	Ελλάδα	
INTRA-EC TRADE (EUR 10) ¹⁾												
Italia	1982	III	7 939,3	2 965,2	2 400,4		487,4	509,3	1 174,9	51,6	116,1	234,4
		IV	9 037,2	2 965,6	3 227,8		522,8	574,7	1 271,6	49,8	142,2	282,7
	1983	I	8 977,1	3 201,0	3 053,3		533,9	611,2	1 169,6	49,5	138,0	220,8
		II	9 134,9	3 391,7	2 990,1		521,6	534,0	1 272,3	55,2	141,4	228,5
		III	9 110,1	3 498,7	2 689,4		555,8	543,4	1 412,1	53,2	143,7	213,9
		IV	10 086,5	3 727,6	3 136,6		553,1	587,2	1 554,1	53,5	172,4	302,1
	1984	I	10 067,6	3 699,1	3 184,7		572,9	651,9	1 479,9	58,7	165,1	255,3
		II	10 337,4	3 743,0	3 334,4		547,6	598,8	1 573,1	55,9	178,8	305,8
		III		3 820,5	2 897,8		567,2		1 606,0	63,2	162,3	260,0
	1983	A	2 652,6	1 017,4	676,2		181,4	189,7	435,8	26,6	53,8	71,7
		S	3 000,3	1 138,5	948,7		184,6	171,4	437,4	11,4	37,7	70,4
		O	3 454,4	1 233,5	1 080,5		199,4	210,4	558,2	18,5	67,7	86,2
		N	3 416,1	1 274,3	1 080,2		176,0	185,3	536,8	21,1	53,4	89,2
		D	3 217,8	1 226,4	972,7		178,4	185,6	466,2	13,9	50,7	124,0
	1984	J	3 133,2	1 123,9	994,4		181,6	198,5	483,5	20,5	52,9	77,9
		F	2 987,1	1 135,9	899,2		170,6	195,6	430,2	19,8	51,4	84,5
		M	3 947,7	1 441,1	1 291,9		220,9	257,8	564,6	18,3	60,6	92,5
		A	3 377,7	1 224,4	1 096,7		181,6	201,9	499,7	16,9	55,0	101,4
		M	3 402,9	1 262,7	1 072,0		178,5	192,3	496,7	21,5	61,2	118,1
		J	3 555,5	1 256,7	1 166,7		187,3	204,2	574,9	17,4	63,1	85,0
		J	3 995,8	1 530,3	1 255,6		224,6	219,7	601,8	16,5	60,7	86,6
		A		1 137,0	669,0		182,9		500,5	27,8	59,4	85,8
		S		1 153,5	973,0		159,6		495,9	19,0	42,2	89,0
		O		1 448,4	1 285,5				638,5		78,6	105,1
	N		1 257,9	1 145,0				588,2		66,5		
	D		1 154,9	1 004,3				510,7		56,7		
	Nederland	1982	III	11 991,3	4 757,2	1 566,0	833,6		2 647,7	1 589,6	93,4	366,8
IV			13 687,9	5 258,9	1 926,0	911,4		3 275,6	1 720,0	112,3	332,4	151,3
1983		I	12 941,7	5 527,5	2 042,9	1 096,2		1 983,3	1 691,8	121,3	308,3	170,4
		II	14 822,1	5 635,5	2 086,7	1 160,5		3 620,2	1 757,2	115,8	311,3	135,0
		III	12 798,7	5 140,7	1 696,7	1 024,7		2 520,8	1 846,8	103,4	275,5	190,1
		IV	15 068,3	6 210,7	2 080,0	1 121,3		2 934,2	2 049,0	130,4	336,5	206,2
1984		I	16 639,9	6 779,1	2 431,2	1 245,6		3 454,9	2 063,1	156,1	342,0	167,8
		II	16 011,4	6 435,0	2 406,3	1 250,3		3 072,5	2 179,1	137,7	329,4	201,1
		III		6 153,3	1 998,7	1 253,2			2 069,7	123,7	287,0	160,6
1983		A	4 040,1	1 646,9	488,9	305,6		821,2	609,1	33,9	94,6	39,9
		S	4 760,3	1 887,0	627,4	387,0		974,1	657,8	35,0	106,1	85,9
		O	4 680,5	1 863,2	694,1	325,3		920,2	673,0	47,6	95,6	61,6
		N	5 129,3	2 138,3	685,7	372,5		962,8	755,9	43,0	108,3	62,7
		D	5 255,6	2 229,5	698,4	424,0		1 026,9	627,5	38,7	130,2	80,4
1984		J	5 133,3	2 013,8	740,5	404,9		1 118,9	630,7	67,2	103,9	53,4
		F	5 401,7	2 200,8	807,5	367,8		1 125,4	694,8	45,3	110,4	49,7
		M	6 098,1	2 567,7	883,4	473,5		1 203,8	736,7	41,7	126,9	64,3
		A	5 346,5	2 198,3	767,4	445,4		1 021,8	683,4	43,9	105,8	80,5
		M	5 566,2	2 229,7	810,2	460,2		1 048,5	784,2	50,2	116,0	67,2
		J	5 073,9	2 007,7	829,1	338,2		988,9	710,3	41,9	105,2	52,7
		J	4 823,2	1 981,1	727,2	398,2		895,1	656,5	35,2	81,9	48,0
		A		2 184,4	594,1	407,9			763,5	43,3	97,1	49,9
		S		1 987,2	676,7	448,3			649,9	45,0	106,8	63,8
		O		2 156,6	798,2	432,4			810,5		120,7	76,9
N			2 323,0	874,3				971,9		110,0		
D			2 257,8	673,0				645,4		103,7		

¹⁾ On basis of import.

**ÉVOLUTION DU COMMERCE DE LA CE
intra-CE (EUR 10) par pays membres**

Valeurs en Mio ECU

Trading partners Pays partenaires	Period Période	Importing countries - Pays importateur										
		EUR 10	Deutsch- land	France	Italia	Nederland	Belg.-Lux	United Kingdom	Ireland	Danmark	Ελλάδα	
ÉCHANGES INTRA-CE (EUR 10) ¹⁾												
Belg.-Lux.	1982	III	8 317,1	2 677,9	2 059,0	576,2	1 626,8	1 146,8	55,9	113,0	61,5	
		IV	10 058,7	2 936,1	2 804,8	746,2	2 032,3	1 295,9	51,5	123,9	67,9	
	1983	I	9 706,2	2 983,2	2 737,9	747,7	1 825,3	1 161,4	55,3	131,0	64,4	
		II	10 377,9	3 463,4	2 713,0	774,0	1 898,2	1 277,9	50,7	137,6	63,3	
		III	9 245,4	3 116,0	2 151,8	690,8	1 898,8	1 148,9	50,9	129,8	58,4	
		IV	10 759,1	3 475,0	2 897,3	846,1	1 789,2	1 370,2	65,6	152,3	163,5	
	1984	I	11 352,5	3 559,2	3 124,3	917,2	2 022,0	1 442,2	71,1	149,8	66,7	
		II	11 245,7	3 440,6	3 199,1	960,6	1 888,4	1 469,6	61,3	153,3	72,8	
		III		3 318,5	2 750,2	904,4	2 181,6	1 376,7	52,7	163,8	65,1	
	1983	A	2 751,6	969,4	565,8	181,4	621,6	343,1	13,6	39,8	16,9	
		S	3 579,1	1 183,1	889,8	268,4	741,2	407,1	18,8	49,6	21,1	
		O	3 812,5	1 187,5	976,2	271,6	736,2	475,6	19,7	49,7	95,9	
		N	3 606,9	1 113,7	943,4	275,5	680,6	490,2	26,3	47,8	29,4	
		D	3 562,3	1 135,7	972,1	298,6	638,9	408,0	19,2	54,8	35,0	
		1984	J	3 485,8	1 033,2	982,4	277,6	659,2	437,7	26,1	49,6	20,1
			F	3 705,7	1 163,1	970,5	290,0	716,1	472,0	23,8	47,8	22,2
	M		4 161,1	1 364,8	1 171,9	349,5	646,6	530,9	21,1	52,1	24,3	
	A		3 697,5	1 207,0	991,7	306,7	623,5	476,5	22,1	48,6	21,3	
	M		4 021,1	1 270,1	1 141,4	396,0	602,2	502,8	20,2	56,8	31,6	
	J		3 481,7	963,8	1 066,4	257,3	617,7	490,4	18,7	47,7	19,7	
	J		3 565,3	1 095,1	968,4	356,8	609,5	445,2	16,2	52,1	22,0	
	A			1 044,2	659,4	211,8	771,5	447,5	15,7	54,8	20,4	
	S			1 178,9	1 121,6	339,0	795,9	485,5	20,6	57,2	23,1	
	O			1 247,6	1 200,7	354,3		544,7		66,6	30,2	
	United Kingdom	1982	III	9 576,1	3 025,5	1 607,4	802,0	1 484,9	805,8	1 265,5	467,5	117,6
			IV	9 955,4	2 685,4	2 228,7	870,5	1 582,6	772,5	1 229,9	500,6	85,1
		1983	I	10 295,0	2 972,3	2 024,5	818,7	1 393,0	1 316,0	1 244,2	451,5	74,9
			II	10 541,1	3 037,6	2 122,9	838,2	1 472,6	1 158,6	1 251,5	532,9	126,9
			III	10 090,5	2 855,7	2 085,4	843,4	1 360,4	1 113,2	1 257,4	466,0	109,1
			IV	11 921,9	3 229,6	2 564,9	1 019,2	1 815,8	1 240,9	1 415,0	499,8	136,6
1984		I	12 361,0	3 526,6	2 987,2	986,9	1 704,8	1 094,1	1 502,1	461,1	98,1	
		II	11 970,3	3 565,1	2 499,6	1 041,5	1 688,0	1 228,8	1 381,1	468,7	97,6	
		III		3 684,9	2 306,7	1 099,5	1 598,9		1 384,2	456,6	127,3	
1983		A	3 061,9	821,8	640,8	184,4	480,0	310,2	415,0	178,6	31,2	
		S	3 500,1	1 005,5	663,3	314,3	447,2	458,8	431,7	148,5	30,7	
		O	3 608,9	1 003,6	715,4	295,2	530,7	390,8	475,8	165,0	32,4	
		N	4 336,3	1 188,5	972,6	340,7	664,0	418,1	555,0	155,7	41,7	
		D	3 958,8	1 038,5	869,1	380,6	623,2	426,8	381,2	178,1	61,3	
1984		J	3 916,6	1 198,7	969,2	338,8	484,4	285,8	469,2	138,9	31,7	
		F	4 184,7	1 254,7	948,0	298,6	573,6	394,7	520,3	163,5	31,4	
		M	4 258,7	1 072,5	1 070,2	349,3	647,5	413,9	511,8	158,5	35,0	
		A	3 876,4	1 158,7	853,9	322,7	519,1	436,0	401,7	162,2	22,0	
		M	4 303,5	1 259,1	897,1	427,3	598,1	395,7	529,3	155,3	41,5	
		J	3 790,4	1 148,0	748,1	291,9	571,2	396,4	451,2	149,7	33,8	
		J	3 691,5	1 147,4	729,0	339,8	598,5	259,1	448,6	139,3	29,7	
		A		1 193,0	744,4	278,1	535,1		477,9	140,2	55,6	
		S		1 344,1	832,3	483,5	462,4		457,0	175,8	41,7	
		O		1 293,4	1 014,7	471,0				153,8	70,7	
1984		N		1 284,9	1 051,6					166,7		
		D		1 401,8	1 129,3					229,6		

¹⁾ Sur la base des importations.

TRENDS IN TRADE
intra-EC (EUR 10) by member countries

Value in Mio ECU

Trading partners Pays partenaires	Period Période	Importing countries - Pays importateur											
		EUR 10	Deutsch- land	France	Italia	Nederland	Belg.-Lux	United Kingdom	Ireland	Danmark	Ἑλλάδα		
INTRA-EC TRADE (EUR 10) ¹⁾													
Ireland	1982	III	1 486,4	185,2	186,7	53,1	112,8	58,2	868,8		13,1	8,5	
		IV	1 598,3	223,5	212,2	69,8	98,9	52,8	918,3		15,8	6,9	
	1983	I	1 502,3	229,8	210,3	48,6	96,0	52,1	844,2		15,3	6,0	
		II	1 657,5	244,5	196,0	60,4	113,5	50,1	970,2		14,4	8,6	
		III	1 710,9	237,2	196,8	56,6	161,2	61,3	976,0		14,4	7,5	
		IV	1 872,8	270,9	227,7	67,3	114,1	64,0	1 101,5		20,5	6,6	
	1984	I	1 818,1	279,0	233,2	61,7	123,5	73,8	1 020,8		18,0	8,1	
		II	2 054,7	309,9	236,6	73,5	202,1	81,7	1 119,6		18,3	12,9	
		III		279,2	234,1	86,6	178,8		1 071,5		18,9	11,1	
	1983	A	502,1	61,9	54,2	16,2	57,1	22,1	283,4		4,3	3,0	
		S	632,1	92,6	66,7	19,6	58,9	21,7	365,5		4,6	2,6	
		O	613,4	78,4	76,7	17,3	40,3	21,5	372,7		5,2	1,3	
		N	672,9	96,5	74,0	23,3	37,0	22,0	410,4		7,4	2,3	
		D	589,4	96,4	76,6	26,5	37,0	20,0	321,5		8,4	3,0	
	1984	J	543,1	78,0	77,8	23,6	30,5	23,2	301,7		5,1	3,2	
		F	604,2	102,7	80,5	17,3	44,2	25,7	325,3		6,2	2,3	
		M	669,4	98,5	74,9	20,8	48,8	24,9	392,2		6,7	2,6	
		A	590,3	96,2	73,4	21,4	40,5	25,1	324,9		5,4	3,4	
		M	711,3	105,1	73,7	31,7	68,9	28,0	391,5		7,1	5,3	
		J	751,3	108,8	89,6	20,3	92,9	28,7	401,2		5,6	4,1	
		J	700,5	103,3	88,7	31,7	74,1	24,4	367,8		5,1	5,3	
		A		84,1	61,8	18,8	50,2		290,4		6,8	2,7	
		S		91,7	83,6	36,2	54,5		413,0		6,9	3,1	
		O		124,3	92,9		36,6		446,3		8,8	5,8	
	Danmark	1982	III	1 943,5	688,3	188,4	197,8	165,4	62,6	593,1	16,7		31,1
			IV	2 175,1	820,9	260,2	204,1	168,8	76,5	603,1	15,8		25,8
		1983	I	2 118,4	775,7	286,5	195,5	162,5	86,3	553,8	31,0		27,1
II			2 212,0	800,1	245,7	209,6	209,3	90,9	615,4	19,9		21,0	
III			2 070,0	742,2	199,4	208,8	158,6	63,8	650,1	22,2		24,9	
IV			2 399,2	831,4	267,6	209,8	224,1	73,9	734,7	25,9		31,9	
1984		I	2 211,6	801,2	232,6	177,8	160,9	92,1	691,6	27,1		28,4	
		II	2 144,9	758,5	216,7	193,9	146,8	84,8	692,2	25,8		26,1	
		III		779,9	219,5	182,0	158,9		642,0	24,3		23,3	
1983		A	682,3	251,9	52,0	65,5	52,9	21,2	225,4	6,5		7,0	
		S	783,4	284,5	80,1	79,7	64,3	24,5	230,1	9,3		11,0	
		O	785,5	264,1	91,3	76,9	57,9	25,6	255,4	6,4		7,9	
		N	825,1	275,1	83,2	69,3	72,2	24,6	274,5	14,1		12,2	
		D	789,9	292,5	92,7	63,5	94,0	23,1	207,1	5,4		11,5	
1984		J	690,7	239,4	70,8	66,2	54,3	24,2	218,1	9,7		7,9	
		F	716,8	267,4	80,2	51,6	54,2	29,3	215,1	8,8		10,3	
		M	803,6	294,7	81,6	60,0	52,4	38,7	257,6	8,4		10,2	
		A	733,3	267,3	69,4	84,1	48,7	25,8	221,7	8,7		7,5	
		M	732,7	260,0	76,3	50,8	50,1	30,9	242,8	10,5		11,4	
		J	677,7	231,3	71,1	58,7	48,0	27,7	227,2	6,6		7,2	
		J	661,5	235,9	71,8	58,8	46,9	23,1	211,3	6,4		7,4	
		A		261,7	61,2	61,3	54,9		211,3	8,5		7,2	
		S		282,3	86,5	61,3	57,1		220,5	9,3		8,9	
		O		340,8	77,1	81,4			258,0			11,2	
1984		N		281,6	77,7				285,5				
		D		281,0	70,6				218,3				

¹⁾ On basis of import.

ÉVOLUTION DU COMMERCE DE LA CE
intra CE (EUR 10) par pays membres

Valeurs en Mio ECU

Trading partners Pays partenaires	Period Période	Importing countries - Pays importateur									
		EUR 10	Deutsch- land	France	Italia	Nederland	Belg.-Lux	United Kingdom	Ireland	Danmark	Ἑλλάδα
ÉCHANGES INTRA-CE (EUR 10)											
Ἑλλάδα	1982	III	677,9	292,6	110,7	90,8	75,3	27,3	67,7	2,6	10,9
		IV	666,0	283,4	110,7	146,2	35,3	21,8	56,5	2,0	10,1
	1983	I	761,3	268,0	122,0	184,4	55,1	62,7	57,5	1,1	10,6
		II	770,6	280,7	114,9	216,9	38,7	30,5	78,5	1,8	8,7
		III	825,8	317,2	112,2	197,5	54,5	29,9	101,2	3,5	9,7
		IV	870,6	322,3	96,1	274,6	44,0	41,3	75,6	3,8	12,9
	1984	I	918,2	305,0	134,9	266,9	52,2	27,9	116,5	2,0	12,7
		II	876,0	321,9	156,0	197,6	35,8	40,1	110,5	2,6	11,5
		III		355,5	117,3	224,8	47,9		144,9	2,5	13,1
	1983	A	274,9	105,2	43,3	69,1	17,7	7,5	26,3	2,3	3,5
		S	276,8	113,6	35,5	69,5	18,3	6,2	30,0	0,4	3,4
		O	303,1	111,6	31,2	102,6	16,7	9,4	26,8	1,2	3,6
		N	271,8	96,6	37,3	68,2	17,2	14,9	30,6	1,7	5,4
		D	296,1	114,5	27,9	102,7	10,1	17,0	19,2	0,8	3,8
	1984	J	271,0	96,4	43,6	82,5	11,1	8,1	23,3	1,2	4,6
		F	323,1	104,8	38,4	102,0	22,1	8,1	43,7	0,5	3,5
		M	322,7	103,8	52,9	81,3	19,0	11,7	49,0	0,3	4,6
		A	281,5	111,6	44,9	59,7	12,7	15,3	34,1	0,4	2,8
		M	286,6	104,3	51,6	65,6	11,8	16,0	32,0	1,3	4,0
		J	307,9	106,1	59,6	72,2	11,3	8,8	44,3	0,9	4,6
		J	357,1	148,1	41,6	77,4	14,2	12,2	58,9	0,6	4,1
		A		103,5	43,9	68,4	17,1		55,3	0,4	5,8
		S		103,9	31,8	79,2	16,5		30,4	1,5	3,1
		O		131,8	69,9	101,6			43,3		5,3
		N		121,9	43,0				35,0		4,6
		D		119,4	68,9				42,8		4,1

1) Sur la base des importations

TRENDS IN EC TRADE
major areas

Value in Mio ECU

Period Période	EUR 10	Deutsch- land	France	Italia	Nederland	Belg.Lux	United Kingdom	Ireland	Danmark	Ελλάδα	
CLASS 1 COUNTRIES											
PAYS DE LA CLASSE 1											
import											
1982	III	38 020,0	10 195,3	4 982,7	4 345,1	3 225,1	2 509,0	10 433,0	472,3	1 420,5	437,1
	IV	41 798,5	11 071,2	6 847,8	4 478,7	3 475,9	3 051,8	10 143,7	474,4	1 730,3	524,6
1983	I	41 967,4	11 443,9	6 757,8	4 140,2	3 460,7	3 079,2	10 358,6	568,8	1 727,3	430,9
	II	44 397,2	11 936,1	6 221,5	5 020,8	3 727,8	3 138,5	11 544,6	553,5	1 679,9	574,5
	III	41 443,3	11 768,0	5 218,7	4 721,9	3 408,2	2 650,0	11 159,3	525,5	1 550,6	441,2
	IV	47 805,8	13 446,4	6 614,5	5 233,4	3 958,8	3 615,6	11 796,5	625,8	1 948,6	566,2
1984	I	51 406,0	13 930,5	6 738,3	5 583,2	4 650,5	3 865,1	13 503,9	686,7	1 988,8	459,1
	II	51 033,7	13 677,5	6 950,7	5 853,5	4 449,4	3 498,3	13 436,0	680,4	1 966,4	521,5
	III		13 390,7	6 379,9	6 023,9	4 238,3		12 992,6	721,6	1 793,9	498,5
1983	A	13 116,5	3 672,3	1 594,1	1 223,5	1 071,5	843,4	3 894,6	201,5	492,7	122,9
	S	15 015,4	4 212,4	1 872,4	2 055,6	1 164,5	956,3	3 790,3	167,4	635,0	265,5
	O	15 395,9	4 235,5	2 045,9	1 709,7	1 330,9	1 171,1	3 968,0	201,6	592,6	140,5
	N	15 940,5	4 452,1	2 234,7	1 560,6	1 296,5	1 237,6	4 128,0	230,1	642,4	158,6
	D	16 462,2	4 807,3	2 325,9	1 957,8	1 317,0	1 165,1	3 715,6	200,2	709,6	263,9
1984	J	17 002,6	4 445,6	2 236,9	1 971,2	1 557,1	1 284,2	4 502,8	216,7	644,8	143,3
	F	16 698,4	4 720,9	2 130,4	1 715,4	1 610,5	1 280,8	4 181,9	230,5	647,1	180,9
	M	17 692,6	4 765,8	2 371,4	1 894,1	1 482,5	1 299,7	4 812,3	239,7	691,8	135,3
	A	16 383,5	4 467,5	2 207,4	1 955,5	1 506,9	1 156,6	4 141,6	187,0	601,8	159,1
	M	17 892,0	4 741,8	2 389,5	2 151,9	1 551,5	1 160,8	4 669,6	261,4	732,8	232,6
	J	16 696,7	4 470,1	2 355,3	1 741,1	1 386,0	1 159,6	4 604,5	231,2	621,0	128,0
	J	16 292,5	4 525,2	2 287,4	2 003,1	1 399,6	1 046,1	4 136,4	195,0	537,0	162,6
	A		4 369,4	1 910,0	1 668,8	1 409,0		4 527,2	291,6	615,4	155,5
	S		4 495,2	2 181,5	2 368,5	1 421,3		4 268,0	233,4	633,7	182,3
	O		5 269,8	2 887,2	2 340,3			5 395,0		817,3	308,6
	N		5 125,0	2 659,9				4 475,7		729,1	
	D		4 749,0	2 391,8				4 252,9		707,7	
export											
1982	III	36 549,2	13 009,0	4 231,6	4 205,7	2 100,7	2 136,5	8 841,5	370,9	1 309,6	343,8
	IV	40 393,4	14 012,9	5 311,5	4 486,6	2 533,5	2 142,3	9 900,4	389,3	1 471,7	145,1
1983	I	36 214,2	13 273,2	4 899,8	4 284,6	2 221,7	2 170,7	7 309,0	363,5	1 536,1	155,7
	II	39 601,3	14 089,6	5 562,2	4 903,1	2 491,0	2 068,9	8 324,3	453,4	1 584,8	123,9
	III	39 892,5	14 330,2	5 174,6	4 737,1	2 501,8	2 073,8	8 946,0	490,4	1 536,0	102,7
	IV	47 197,7	17 030,2	6 325,3	6 139,2	2 747,6	2 528,1	9 717,8	544,7	1 903,1	261,9
1984	I	47 870,2	17 344,7	6 423,7	5 844,4	2 975,3	2 615,1	9 861,4	573,7	1 964,2	267,8
	II	48 095,6	16 893,9	7 006,5	5 604,5	3 198,7	2 663,1	9 792,6	653,1	1 997,9	285,3
	III		17 864,6	6 380,3	6 659,4	2 974,1		9 870,1	640,2	2 033,7	185,1
1983	A	12 673,1	4 430,4	1 371,3	1 343,0	847,4	659,2	3 303,7	128,6	558,6	30,9
	S	14 567,7	5 292,7	1 910,8	1 661,4	924,2	739,4	3 210,4	190,8	592,9	45,1
	O	15 110,8	5 432,7	2 073,9	1 959,1	917,5	853,2	3 007,7	179,8	586,4	100,4
	N	15 840,4	5 645,1	2 019,7	2 114,9	967,1	876,0	3 369,1	178,4	639,3	31,0
	D	16 139,6	6 000,8	2 213,9	2 051,8	863,8	787,1	3 324,2	184,2	587,8	126,0
1984	J	14 705,2	5 144,0	2 143,3	2 006,0	996,7	816,5	2 799,6	170,3	561,1	67,6
	F	16 215,9	5 959,1	2 040,5	1 730,4	971,8	893,9	3 712,1	189,3	618,4	100,6
	M	16 884,6	6 248,0	2 240,2	2 105,6	1 012,9	902,3	3 337,3	214,0	725,6	98,7
	A	15 269,0	5 580,9	2 109,3	1 931,1	1 016,4	815,6	2 941,6	184,7	615,4	73,9
	M	17 468,9	6 154,3	2 621,9	1 917,8	1 203,4	979,5	3 507,0	227,0	710,6	147,4
	J	15 298,8	5 160,1	2 276,8	1 760,6	960,2	862,1	3 335,9	241,0	638,6	63,4
	J	16 596,0	5 904,5	2 531,2	2 314,5	964,7	883,9	3 173,2	227,9	536,8	59,2
	A		5 985,5	1 730,9	2 032,1	976,1		3 584,3	144,7	692,0	59,0
	S		5 973,8	2 117,8	2 329,1	1 042,8		3 095,5	267,8	742,5	69,5
	O		7 150,4	2 744,5	2 531,9			3 972,3		777,1	93,1
	N		7 030,8	2 578,2				4 008,2		792,7	
	D		6 509,7	2 468,3				3 417,5		701,4	

ÉVOLUTION DU COMMERCE DE LA CE avec les principales zones

Valeurs en Mio ECU

Period Période	EUR 10	Deutsch- land	France	Italia	Nederland	Belg.Lux	United Kingdom	Ireland	Danmark	Ελλάδα	
EFTA											
		import									
1982	III	13 138,9	4 555,1	1 387,5	1 427,8	981,9	692,4	2 987,5	89,9	865,5	151,4
	IV	15 095,4	4 938,3	1 921,8	1 586,0	956,2	928,8	3 451,4	84,0	1 087,5	141,3
1983	I	15 594,5	5 291,5	1 959,4	1 430,2	1 105,1	1 034,0	3 417,1	104,2	1 146,8	106,2
	II	16 907,8	5 565,3	1 908,9	1 760,3	1 297,2	1 043,7	3 944,5	102,9	1 152,2	132,9
	III	15 537,4	5 533,2	1 590,0	1 748,2	1 044,0	800,9	3 552,6	91,1	1 068,1	109,3
	IV	18 541,9	6 347,7	1 986,6	1 984,8	1 232,9	1 046,1	4 288,1	113,2	1 359,9	182,7
1984	I	19 470,1	6 405,7	2 068,2	1 938,0	1 504,2	984,9	4 888,6	137,3	1 407,5	135,6
	II	19 207,7	6 136,4	2 173,7	2 075,1	1 404,1	1 001,5	4 795,0	120,0	1 364,3	137,7
	III		6 059,6	1 910,1	2 182,6	1 315,0		4 283,4	119,5	1 179,6	131,3
1983	A	4 505,7	1 693,7	422,8	379,9	281,1	262,3	1 075,0	27,7	332,1	31,2
	S	5 833,4	2 009,4	597,5	775,6	367,3	265,9	1 287,0	32,7	459,4	38,5
	O	6 044,8	2 022,8	653,5	608,2	423,9	373,3	1 476,4	33,0	412,5	41,2
	N	6 105,5	2 107,5	650,6	606,7	406,7	343,3	1 466,3	40,1	438,3	46,1
	D	6 363,9	2 223,3	680,1	765,8	397,0	319,2	1 343,1	38,2	504,4	92,9
1984	J	6 364,6	2 076,3	672,6	631,6	477,3	324,4	1 631,4	42,8	458,8	49,4
	F	6 290,4	2 171,6	652,3	631,8	498,2	320,8	1 472,7	44,5	452,4	46,0
	M	6 802,5	2 158,3	743,5	672,4	528,9	338,5	1 781,2	49,7	489,7	40,5
	A	6 194,8	2 028,1	647,8	681,8	484,0	340,4	1 507,5	37,7	428,2	39,3
	M	6 731,6	2 160,1	754,4	800,3	496,4	314,7	1 613,5	42,4	494,1	55,8
	J	6 242,0	1 948,6	772,0	593,5	423,5	337,9	1 654,9	39,1	430,2	42,4
	J	5 961,3	2 046,9	712,1	740,1	415,5	316,4	1 311,6	37,8	344,7	36,3
	A		1 889,4	527,1	511,3	452,8		1 585,8	39,5	392,6	57,4
	S		2 122,8	670,5	934,6	445,2		1 337,2	41,8	435,7	38,1
	O		2 389,3	926,5	827,9			1 833,1		581,5	77,9
	N		2 302,0	814,6				1 550,1		483,6	
	D		2 026,1	727,3				1 513,6		485,7	
		export									
1982	III	15 814,1	6 835,5	1 602,5	1 619,8	1 050,1	1 142,5	2 549,9	91,1	890,8	31,9
	IV	17 443,0	7 333,3	1 894,6	1 645,5	1 354,7	963,1	3 135,3	91,6	995,4	29,5
1983	I	16 298,5	7 124,8	1 944,1	1 713,5	1 095,1	962,5	2 366,0	89,6	975,9	27,1
	II	16 860,2	7 210,0	2 197,4	1 818,9	1 152,2	914,6	2 374,0	110,0	1 055,8	27,4
	III	16 312,2	7 219,3	1 811,0	1 778,9	1 062,4	872,9	2 443,7	109,7	985,5	28,8
	IV	19 032,2	8 174,0	2 296,3	2 123,5	1 195,6	1 084,2	2 884,8	132,0	1 093,7	48,1
1984	I	19 311,8	8 249,9	2 297,9	1 949,3	1 228,5	1 072,4	3 191,5	141,4	1 142,4	38,7
	II	18 968,2	8 127,9	2 387,9	1 873,3	1 284,6	1 058,4	2 815,7	150,8	1 208,7	60,9
	III		8 247,5	2 126,4	2 074,1	1 237,1		2 650,4	138,8	1 191,4	39,0
1983	A	5 346,5	2 307,3	527,0	506,5	366,5	288,1	927,7	26,3	388,6	8,6
	S	5 954,1	2 671,2	665,3	625,8	393,2	305,7	876,9	41,8	363,8	10,4
	O	6 251,4	2 692,0	814,8	683,0	400,0	334,6	911,0	42,0	355,9	18,0
	N	6 465,7	2 705,5	753,2	728,4	411,1	401,3	1 041,5	41,1	374,8	8,7
	D	6 321,0	2 780,5	723,4	712,6	385,0	344,3	957,4	48,6	348,5	20,7
1984	J	5 918,6	2 451,7	758,1	615,8	406,4	343,3	929,4	47,2	355,3	11,4
	F	6 532,4	2 797,0	710,2	591,4	400,4	358,8	1 260,4	41,4	360,5	12,1
	M	6 847,0	3 004,3	829,7	740,5	423,4	369,7	998,0	52,7	413,6	15,0
	A	6 140,8	2 695,7	711,2	644,5	421,3	329,2	901,6	42,7	382,3	12,3
	M	6 850,9	2 949,9	954,3	650,2	469,8	398,7	909,2	47,5	434,0	37,2
	J	5 964,0	2 483,3	722,6	579,6	392,1	329,5	1 005,5	60,6	380,0	10,9
	J	6 230,7	2 721,4	852,7	729,4	370,3	325,1	859,2	49,0	307,2	16,3
	A		2 639,8	557,2	631,2	427,2		935,5	26,2	420,4	10,0
	S		2 885,7	716,2	719,8	439,7		859,9	63,7	428,5	13,1
	O		3 328,8	889,0	818,4			1 063,6		453,9	19,3
	N		3 136,5	825,7				1 011,6		472,4	
	D		2 827,0	763,2				946,6		359,5	

TRENDS IN EC TRADE
major areas

Value in Mio ECU

Period Période	EUR 10	Deutsch- land	France	Italia	Nederland	Belg.Lux	United Kingdom	Ireland	Danmark	Ελλάδα	
UNITED STATES						ÉTATS-UNIS					
import											
1982	III	13 152,8	2 661,5	1 742,8	1 470,3	1 519,4	982,1	4 100,4	274,3	284,6	117,4
	IV	13 262,8	2 826,3	2 312,3	1 274,6	1 569,7	1 015,3	3 554,3	277,8	341,7	90,8
1983	I	13 420,1	2 821,4	2 289,3	1 206,4	1 541,8	1 070,6	3 818,1	321,3	271,7	79,6
	II	13 486,9	2 841,0	1 913,3	1 471,5	1 616,9	1 029,5	3 946,9	307,7	272,2	87,9
	III	12 657,5	2 793,5	1 674,9	1 339,0	1 533,2	902,0	3 792,3	327,3	225,2	70,1
	IV	13 917,6	2 900,3	2 029,1	1 352,3	1 721,3	1 297,8	3 841,1	370,3	245,6	159,9
1984	I	15 225,2	3 171,6	2 132,3	1 453,5	1 966,9	1 258,8	4 509,4	401,1	243,8	87,9
	II	15 004,7	3 106,4	2 102,7	1 600,5	1 896,5	1 046,7	4 520,2	404,0	251,9	75,8
	III		3 121,5	2 023,3	1 705,5	1 769,1		4 710,4	446,6	246,3	76,7
1983	A	4 190,5	869,1	577,7	381,4	509,1	294,6	1 325,2	135,4	76,8	21,1
	S	4 490,0	1 014,7	600,0	548,9	521,6	332,5	1 274,1	99,1	76,3	22,7
	O	4 473,1	891,5	606,6	512,7	569,9	389,2	1 266,1	122,7	70,9	43,5
	N	4 669,9	950,3	700,2	352,0	552,7	472,4	1 375,9	135,6	87,1	43,6
	D	4 848,4	1 106,7	721,5	488,5	602,0	422,4	1 229,4	120,1	87,9	70,0
1984	J	5 160,6	1 006,0	712,3	569,2	724,1	420,0	1 480,3	132,2	84,6	32,0
	F	5 049,9	1 108,7	725,4	452,5	661,6	448,3	1 409,4	136,9	78,0	29,1
	M	5 011,5	1 057,2	694,4	432,4	580,6	389,7	1 617,3	132,6	80,4	26,9
	A	4 848,1	1 026,0	689,9	565,0	678,1	343,1	1 349,0	105,5	67,8	23,6
	M	5 193,1	1 053,4	707,9	571,0	612,7	352,3	1 603,4	154,4	108,8	29,2
	J	4 959,3	1 027,5	705,2	463,1	604,2	347,6	1 567,3	144,3	77,3	23,0
	J	4 868,4	1 027,5	635,9	483,3	616,9	315,7	1 573,2	109,8	88,7	17,4
	A		1 034,2	713,1	613,3	555,9		1 510,3	198,2	81,9	30,1
	S		1 059,6	673,9	620,4	595,9		1 630,2	137,4	77,1	29,5
	O		1 202,3	848,5	590,4			1 893,3		88,0	59,5
	N		1 149,2	767,7				1 556,5		91,6	
	D		1 111,6	709,4				1 539,1		80,1	
export											
1982	III	10 952,1	2 847,7	1 173,2	1 222,7	561,8	608,0	3 923,9	151,9	238,7	224,3
	IV	12 505,7	3 174,2	1 670,0	1 388,7	648,0	704,9	4 396,0	170,8	281,6	71,5
1983	I	10 109,5	2 854,8	1 264,1	1 286,0	590,6	732,3	2 818,4	143,0	342,1	78,3
	II	11 786,9	3 308,9	1 503,3	1 410,5	791,9	676,9	3 563,8	177,6	299,2	54,8
	III	13 139,3	3 622,0	1 756,0	1 546,7	859,2	735,9	4 054,0	213,5	313,6	38,4
	IV	15 239,7	4 680,9	1 950,7	2 074,7	870,7	856,3	4 005,4	249,8	407,1	144,1
1984	I	15 937,4	4 869,2	2 084,3	2 190,9	1 017,7	947,5	3 954,9	244,8	479,6	148,5
	II	15 989,6	4 450,5	2 345,4	2 038,1	1 105,1	990,2	4 172,5	309,8	430,6	147,3
	III		5 282,1	2 302,1	2 745,5	996,5		4 399,2	293,6	462,1	70,5
1983	A	4 144,7	1 045,2	466,4	414,6	283,4	232,2	1 535,4	54,6	105,0	7,8
	S	4 912,6	1 380,4	641,1	542,9	331,3	266,8	1 511,2	90,1	124,7	24,1
	O	4 874,4	1 435,5	597,7	656,0	302,8	325,8	1 300,9	85,8	113,8	56,1
	N	5 114,4	1 565,0	571,1	734,0	315,0	278,3	1 399,4	85,4	156,9	9,1
	D	5 235,0	1 688,1	774,6	674,7	252,9	248,7	1 316,5	76,8	126,8	75,9
1984	J	4 867,6	1 428,2	732,9	784,9	350,2	295,2	1 067,9	67,9	107,4	33,0
	F	5 521,3	1 710,7	685,4	647,9	344,3	319,1	1 507,2	93,1	144,6	68,8
	M	5 509,2	1 732,1	665,8	757,6	327,5	333,4	1 375,9	83,8	186,9	46,4
	A	4 974,2	1 514,8	714,9	681,2	345,5	277,7	1 187,7	90,2	122,0	40,2
	M	5 932,1	1 609,9	876,4	709,4	420,6	374,9	1 601,6	109,6	153,3	76,5
	J	5 052,9	1 325,7	754,7	648,5	321,8	337,5	1 380,1	109,7	144,4	30,5
	J	5 693,7	1 646,9	880,6	914,0	313,2	349,8	1 331,3	107,7	128,0	22,1
	A		1 914,1	670,1	849,0	330,4		1 626,2	62,3	152,0	25,8
	S		1 721,0	751,5	988,4	362,5		1 431,3	123,7	172,8	24,5
	O		2 028,1	989,6	1 044,4			1 854,0		186,2	44,1
	N		2 237,4	960,5				1 807,6		200,2	
	D		2 064,1	918,2				1 553,5		218,6	

ÉVOLUTION DU COMMERCE DE LA CE
avec les principales zones

Valeurs en Mio ECU

Period Période	EUR 10	Deutsch- land	France	Italia	Nederland	Belg.Lux	United Kingdom	Ireland	Danmark	Ελλάδα	
CLASS 2 COUNTRIES											
import											
1982	III	31 952,2	7 037,6	7 329,9	6 591,2	2 882,0	2 312,9	4 706,4	76,7	387,4	628,1
	IV	32 080,7	7 436,3	7 416,8	6 497,3	3 346,0	2 084,9	3 980,3	133,7	464,2	721,3
1983	I	31 255,2	6 626,0	7 059,6	7 034,8	3 361,9	1 974,8	4 241,2	114,0	448,3	394,8
	II	28 423,0	6 290,3	6 241,2	5 673,8	3 039,4	1 816,8	4 184,9	70,6	301,5	804,4
	III	29 889,4	6 978,9	6 202,1	6 203,3	3 394,9	1 771,7	4 463,4	127,1	436,8	311,2
	IV	32 794,7	7 066,7	6 475,6	7 169,2	3 715,1	2 013,0	4 193,6	88,1	542,9	1 530,5
1984	I	33 497,9	7 499,7	7 121,2	6 976,3	4 182,3	2 117,8	4 504,7	130,9	498,7	466,1
	II	33 298,3	7 468,7	7 131,1	6 534,1	4 137,2	2 184,4	4 698,4	120,9	541,9	481,7
	III		7 679,5	6 500,8	6 673,5	4 412,9		4 941,5	122,9	509,4	402,5
1983	A	9 964,9	2 275,4	2 085,6	1 910,6	1 420,7	522,8	1 511,0	31,4	146,3	61,1
	S	10 439,3	2 531,1	2 113,5	2 140,9	1 103,3	601,5	1 499,5	70,3	206,5	68,4
	O	9 950,8	2 164,2	1 985,2	1 937,0	1 288,5	673,3	1 431,6	28,7	154,8	287,5
	N	10 333,1	2 377,8	2 103,0	2 110,5	1 277,1	691,2	1 432,3	36,3	174,0	131,0
	D	12 372,9	2 542,5	2 389,0	3 113,9	1 133,5	634,1	1 249,1	23,9	212,9	1 074,1
1984	J	11 456,4	2 472,5	2 640,5	2 182,5	1 390,1	706,5	1 638,0	49,3	143,0	233,9
	F	10 880,9	2 647,4	2 199,4	2 193,4	1 422,0	728,5	1 432,2	47,2	142,1	68,6
	M	11 163,9	2 379,5	2 281,0	2 594,5	1 375,7	681,9	1 437,7	35,7	212,9	165,2
	A	10 994,5	2 487,3	2 292,3	2 481,1	1 344,6	646,9	1 473,3	40,8	141,0	87,2
	M	10 918,5	2 446,3	2 192,9	1 993,9	1 391,3	832,7	1 637,1	46,1	198,4	179,7
	J	11 394,6	2 536,8	2 647,6	2 062,4	1 438,4	698,1	1 583,8	35,2	179,3	213,0
	J	10 856,5	2 753,6	2 128,6	2 022,6	1 368,9	675,9	1 436,5	35,3	158,6	276,5
	A		2 502,2	2 163,4	2 421,8	1 428,2		1 770,5	51,2	202,5	88,1
	S		2 423,8	2 207,4	2 234,3	1 492,7		1 692,2	35,7	149,3	42,8
	O		2 516,1	2 155,9	2 156,9			1 982,7		200,4	97,9
	N		2 461,6	2 297,5				1 843,3		162,0	
	D		2 216,1	2 502,7				1 570,1		135,9	
export											
1982	III	27 438,5	7 375,7	5 860,8	4 295,9	1 819,7	1 427,4	5 693,5	211,1	466,2	288,2
	IV	30 886,3	8 003,4	6 839,3	5 028,2	2 003,9	1 718,6	6 280,0	164,4	530,6	318,0
1983	I	28 090,9	7 421,2	6 184,7	4 431,4	1 989,4	1 666,2	5 291,2	186,1	614,5	306,2
	II	28 455,3	7 321,8	6 226,7	5 002,9	1 913,2	1 513,6	5 382,4	210,3	587,2	297,2
	III	27 996,7	7 180,6	6 135,9	4 717,4	1 712,2	1 484,7	5 636,1	239,4	597,2	293,3
	IV	31 884,8	7 598,0	7 040,0	5 540,6	2 094,3	2 012,0	6 149,2	250,0	740,8	460,0
1984	I	30 280,0	7 702,6	6 355,5	5 228,6	2 101,4	1 944,2	5 825,5	198,3	629,6	294,2
	II	29 358,5	7 318,2	7 085,0	4 448,8	2 036,4	1 852,0	5 298,6	257,8	699,2	362,5
	III		7 018,6	7 037,9	5 004,9	1 826,9		5 428,1	255,3	664,1	303,9
1983	A	8 707,1	2 405,2	1 893,8	1 241,4	560,5	419,9	1 861,1	76,3	151,1	97,7
	S	9 520,0	2 359,3	2 029,0	1 644,0	595,6	565,5	1 889,9	76,6	253,5	106,8
	O	9 697,1	2 298,5	2 211,6	1 632,7	632,7	624,7	1 872,4	74,2	204,8	145,4
	N	10 573,4	2 513,8	2 241,2	1 912,1	773,4	684,0	2 028,8	80,6	250,2	89,2
	D	11 522,5	2 789,4	2 573,8	1 994,6	700,3	682,8	2 257,7	94,1	209,9	219,8
1984	J	9 799,2	2 426,0	1 984,6	1 927,7	700,1	600,7	1 814,7	60,8	179,6	104,9
	F	9 989,0	2 682,8	1 974,1	1 650,7	721,2	637,5	1 977,1	66,6	184,5	94,3
	M	10 439,2	2 594,8	2 397,6	1 651,0	680,0	705,7	2 029,8	70,8	214,2	95,3
	A	9 881,9	2 501,9	2 347,8	1 718,9	669,5	565,2	1 704,3	77,6	192,4	104,3
	M	9 903,3	2 562,7	2 375,1	1 299,1	724,1	617,3	1 798,8	104,3	254,9	167,1
	J	9 545,5	2 254,3	2 364,6	1 430,9	643,9	664,5	1 800,7	76,1	221,0	89,5
	J	10 513,3	2 467,2	2 460,6	2 145,0	624,0	581,1	1 808,8	87,9	234,4	104,3
	A		2 420,1	2 322,8	1 391,3	560,4		1 926,9	80,9	228,0	94,1
	S		2 131,0	2 254,6	1 503,8	651,1		1 692,7	86,6	191,7	107,4
	O		2 831,4	2 508,0	1 803,7			2 358,1		243,3	108,0
	N		2 613,4	2 469,8				2 200,2		270,2	
	D		2 622,3	2 933,9				1 892,9		276,1	

TRENDS IN EC TRADE
major areas

Value in Mio ECU

Period Période	EUR 10	Deutsch- land	France	Italia	Nederland	Belg.Lux	United Kingdom	Ireland	Danmark	Ελλάδα	
ACP ¹⁾		import									
1982	III	4 030,1	897,2	931,2	655,1	383,9	400,8	703,2	15,1	20,8	22,8
	IV	4 664,9	1 061,7	1 295,0	599,9	352,7	491,9	762,1	15,1	62,8	23,7
1983	I	4 799,3	883,3	1 383,3	795,2	429,1	456,8	752,8	28,0	46,7	24,2
	II	4 679,2	1 043,4	1 252,2	656,2	518,3	522,0	623,2	14,4	23,5	26,0
	III	4 983,2	1 208,5	1 209,0	807,7	468,7	422,6	780,5	24,3	35,0	26,9
	IV	5 369,1	1 118,3	1 451,1	719,5	615,9	425,3	882,5	19,2	89,4	48,0
1984	I	6 378,6	1 361,0	1 870,7	864,6	615,4	711,0	853,4	37,3	33,8	31,4
	II	6 252,7	1 412,9	1 601,2	710,8	677,5	698,1	980,0	42,3	87,7	42,1
	III		1 305,4	1 357,9	777,1	613,2		940,4	26,3	36,4	36,2
1983	A	1 809,4	408,8	427,0	267,6	242,3	149,3	285,1	7,5	13,8	7,9
	S	1 691,5	421,6	469,7	266,0	114,2	106,5	282,6	9,9	11,9	9,1
	O	1 703,0	301,3	407,5	225,6	276,2	116,9	324,8	4,8	28,5	17,3
	N	1 780,0	329,0	457,3	275,8	183,0	185,6	300,1	8,6	32,6	7,9
	D	1 887,9	487,8	583,6	219,9	158,8	121,0	260,8	5,9	28,2	22,0
1984	J	2 206,4	464,1	727,0	224,9	261,5	216,0	282,8	13,4	10,6	6,1
	F	2 018,8	446,8	578,6	295,9	158,7	233,7	261,8	15,6	14,2	13,6
	M	2 151,6	450,0	564,8	342,9	195,1	261,5	308,3	8,5	9,0	11,5
	A	2 082,6	483,1	577,7	268,6	199,4	211,4	295,0	17,3	17,0	13,1
	M	1 934,6	391,2	445,3	187,6	259,8	260,4	350,7	14,2	15,5	9,7
	J	2 213,9	539,1	578,2	254,1	219,4	225,9	332,7	10,8	34,6	19,0
	J	1 994,0	528,6	501,7	222,3	245,3	176,8	288,4	4,2	10,3	16,4
	A		387,3	381,4	269,1	139,1		318,2	12,8	9,4	10,9
	S		389,5	474,3	286,5	232,2		336,6	8,1	16,5	9,1
	O		439,4	471,0	251,8			337,8		25,9	17,3
	N		511,1	582,5				397,1		9,1	
	D		475,4	576,4				446,3		6,2	
		export									
1982	III	3 950,7	666,0	1 308,7	333,2	370,0	219,7	957,7	30,7	41,0	23,7
	IV	4 856,9	729,6	1 577,3	551,6	386,4	318,0	1 148,8	51,5	73,6	20,2
1983	I	4 156,3	600,8	1 398,8	384,1	346,0	250,5	1 029,9	32,6	95,8	17,7
	II	3 744,0	552,8	1 335,6	330,9	299,1	227,4	906,9	23,1	52,2	16,0
	III	3 685,9	550,5	1 207,1	440,8	299,6	206,9	851,5	36,3	73,1	20,1
	IV	4 320,4	560,8	1 453,2	471,2	368,8	294,2	1 037,4	54,3	57,8	22,6
1984	I	3 679,0	519,9	1 160,0	405,3	280,2	299,2	914,9	19,8	65,6	14,1
	II	3 616,8	530,7	1 258,8	365,0	292,4	260,9	757,7	32,5	104,8	14,1
	III		531,5	1 435,4	373,0	248,5		1 053,5	26,5	88,8	9,0
1983	A	1 154,3	180,6	388,8	107,6	92,9	63,7	286,7	13,7	11,6	8,7
	S	1 279,3	180,1	407,5	208,8	105,0	63,0	282,2	10,4	16,0	6,5
	O	1 301,6	176,8	453,6	103,1	104,2	82,4	341,8	12,2	18,5	9,0
	N	1 371,1	157,3	447,6	157,8	133,9	103,1	336,3	15,7	15,1	4,4
	D	1 642,9	221,9	549,9	209,2	140,1	104,3	360,0	25,8	22,6	9,1
1984	J	1 367,0	188,4	405,6	152,1	112,5	115,3	361,2	10,6	16,8	4,4
	F	1 076,3	171,2	335,8	125,9	76,8	83,4	254,3	5,0	17,8	6,1
	M	1 231,0	160,1	418,7	127,3	90,8	100,1	299,9	4,1	26,3	3,7
	A	1 153,3	220,6	389,8	137,8	87,0	69,7	220,5	8,8	14,3	4,7
	M	1 201,5	157,4	397,1	104,9	107,5	83,4	267,1	15,1	62,9	6,1
	J	1 254,3	152,9	472,3	121,9	97,6	105,5	270,6	8,6	21,6	3,2
	J	1 327,6	182,5	500,6	131,7	83,2	69,2	329,8	4,2	22,4	4,1
	A		183,7	421,5	92,6	78,6		295,8	15,0	43,9	1,7
	S		165,3	513,5	158,8	87,3		431,0	7,2	17,3	3,4
	O		177,7	515,2	166,2			498,6		42,2	4,2
	N		179,4	490,8				398,0		38,3	
	D		232,3	841,1				318,2		75,2	

¹⁾ 1982 = 60 countries ; 1983/84 = 63 countries.¹⁾ 1982 = 60 pays ; 1983/84 = 63 pays.

ÉVOLUTION DU COMMERCE DE LA CE
avec les principales zones

Valeurs en Mio ECU

Period Période	EUR 10	Deutsch- land	France	Italia	Nederland	Belg.Lux	United Kingdom	Ireland	Danmark	Ελλάδα	
EASTERN EUROPE ²⁾											
import											
1982	III	6 412,9	1 937,3	826,3	1 338,6	846,6	472,9	605,5	30,2	184,2	171,2
	IV	7 156,0	2 079,1	986,7	1 444,2	1 109,5	538,8	640,9	52,2	165,5	139,1
1983	I	6 219,5	1 952,0	810,4	1 316,0	803,6	552,9	500,0	39,5	127,4	117,8
	II	6 932,1	2 052,1	1 138,4	1 392,6	895,6	435,4	569,8	33,0	204,5	210,7
	III	7 126,7	2 182,9	1 079,2	1 616,3	853,1	461,2	593,5	37,1	213,6	89,9
	IV	8 136,0	2 479,0	1 079,3	1 635,3	1 250,7	583,8	720,9	31,4	207,9	147,7
1984	I	7 966,4	2 421,9	1 250,0	1 827,8	922,9	515,1	645,6	40,8	223,9	118,5
	II	7 842,8	2 442,6	949,4	1 677,5	878,7	719,7	749,5	40,0	219,7	165,7
	III		2 611,4	976,8	1 964,0	1 208,6		807,9	36,9	300,1	143,3
1983	A	2 387,5	703,6	321,6	608,0	315,7	150,2	165,0	14,8	75,1	33,6
	S	2 499,8	768,5	381,4	532,4	289,8	177,5	231,2	13,4	79,2	26,7
	O	2 502,7	781,8	304,3	519,8	311,8	224,1	250,9	10,6	61,7	37,7
	N	2 487,2	831,5	332,1	488,9	293,8	166,0	240,2	12,3	71,1	51,2
	D	2 835,6	901,0	441,9	624,3	305,3	190,2	233,1	7,9	73,4	58,5
1984	J	2 751,8	801,5	459,3	568,7	415,3	178,0	185,3	10,8	80,7	52,1
	F	2 861,7	836,4	521,9	662,2	283,0	185,4	238,9	16,5	84,4	33,1
	M	2 348,4	784,0	268,2	595,5	224,0	150,4	220,9	13,4	58,2	33,9
	A	2 419,8	838,7	277,0	547,4	215,4	207,4	198,6	14,3	67,2	53,9
	M	2 712,7	775,4	319,8	609,9	287,9	278,0	305,3	12,7	68,9	54,8
	J	2 692,9	829,2	352,2	518,6	362,8	234,9	245,5	12,7	81,2	55,8
	J	2 724,6	828,9	407,4	529,6	337,9	266,7	200,3	13,6	73,9	66,2
	A		909,9	323,7	646,8	291,6		334,5	14,1	89,5	46,9
	S		872,5	245,6	789,9	560,4		273,3	9,7	136,0	31,0
	O		1 052,8	527,4	813,8			359,2		111,1	68,8
	N		880,4	310,2				288,6		99,3	
	D		962,3	339,7				342,4		85,0	
export											
1982	III	3 887,5	1 813,3	532,2	628,4	206,5	205,2	382,1	15,5	43,4	61,0
	IV	4 895,1	2 238,1	793,9	734,3	255,1	273,9	439,0	27,0	68,5	65,3
1983	I	5 006,3	2 038,2	1 008,2	778,7	339,7	310,7	384,4	17,5	51,8	77,2
	II	5 144,6	2 176,7	952,5	724,5	337,5	322,3	415,3	48,0	76,9	91,0
	III	4 661,8	2 090,1	818,4	682,0	250,4	274,3	398,0	11,5	55,6	81,5
	IV	5 563,0	2 406,7	984,5	899,0	286,5	356,7	402,8	14,5	90,3	121,9
1984	I	4 863,1	2 002,9	916,3	669,1	266,7	291,9	509,7	13,8	96,1	96,6
	II	5 214,6	2 267,2	905,9	728,1	262,6	308,6	541,2	14,6	73,7	122,6
	III		2 288,1	878,5	797,3	242,3		539,9	10,7	88,0	75,7
1983	A	1 504,5	721,5	261,0	174,1	71,3	94,8	142,6	2,8	15,9	20,4
	S	1 639,3	711,2	309,5	244,7	100,9	90,8	119,2	6,0	21,6	35,4
	O	1 588,1	706,0	234,0	281,2	77,0	103,0	131,6	5,2	15,0	35,2
	N	1 795,9	740,4	305,7	338,1	108,1	117,7	137,6	6,0	19,7	22,6
	D	2 173,0	962,4	443,9	277,2	101,4	134,9	133,5	3,7	53,3	62,8
1984	J	1 478,6	590,7	303,2	230,5	77,7	84,0	137,5	4,1	20,0	31,0
	F	1 562,6	654,3	306,3	200,6	73,2	91,3	160,3	2,4	39,0	35,3
	M	1 819,5	759,0	306,8	237,7	116,0	116,5	210,6	7,4	35,2	30,3
	A	1 800,6	717,4	392,7	245,3	87,7	119,3	175,8	3,6	22,1	36,7
	M	1 726,8	790,9	285,9	237,2	87,7	88,1	160,5	3,5	21,9	51,0
	J	1 684,0	749,7	227,5	244,7	87,2	100,9	203,6	7,5	28,4	34,4
	J	1 656,3	772,7	253,9	270,4	78,7	75,9	147,4	3,4	22,5	31,5
	A		806,6	296,3	281,2	84,6		221,7	1,9	28,9	22,7
	S		708,9	328,1	246,9	79,0		172,1	5,4	31,4	22,6
	O		736,5	407,1	283,3			209,4		31,7	20,1
	N		793,8	362,7				207,8		47,8	
	D		973,9	321,8				197,1		43,1	

²⁾ Refer to note 1 of Table 1.²⁾ Voir note 1 du tableau 1.

TRENDS IN EC TRADE
major areas

Value in Mio ECU

Period Période	EUR 10	Deutsch- land	France	Italia	Nederland	Belg.Lux	United Kingdom	Ireland	Danmark	Ελλάδα	
MEDITERRANEAN BASIN						BASSIN MÉDITERRANÉEN					
import											
1982	III	11 585,8	3 016,4	2 761,9	2 547,2	735,5	652,2	1 446,7	39,1	84,8	301,9
	IV	13 511,1	3 427,3	3 643,5	2 791,9	1 022,0	688,9	1 399,5	45,0	101,1	392,0
1983	I	11 879,7	2 777,5	3 346,9	2 465,7	1 187,4	690,3	1 113,3	47,3	102,3	149,0
	II	11 481,2	2 761,4	3 016,7	2 469,8	1 013,4	528,4	1 282,7	48,7	86,9	273,3
	III	10 711,4	2 565,8	2 642,7	2 551,3	840,0	534,7	1 331,0	69,5	75,5	101,0
	IV	12 829,4	3 290,8	2 971,1	3 189,3	892,8	614,7	1 390,6	44,6	109,8	325,6
1984	I	13 594,6	3 416,0	3 282,9	3 270,7	1 007,0	573,0	1 681,1	57,9	113,0	193,1
	II	14 080,9	3 451,8	3 377,9	3 246,1	1 261,7	650,9	1 677,8	48,1	115,0	251,7
	III		2 963,6	2 900,6	3 087,5	1 098,9		1 595,3	46,3	102,4	126,3
1983	A	3 450,1	777,0	813,8	800,5	362,7	163,5	471,0	11,2	28,4	22,1
	S	3 537,4	881,7	920,9	865,4	214,8	153,5	374,8	49,1	27,8	153,7
	O	3 876,5	1 058,9	925,0	811,4	252,8	179,0	430,0	13,9	29,6	175,9
	N	4 098,7	1 042,5	998,2	968,5	284,7	206,6	478,1	18,5	39,9	61,8
	D	4 849,3	1 208,8	1 049,0	1 400,0	355,6	219,7	479,1	12,6	41,2	83,3
1984	J	4 339,3	1 041,4	1 076,9	1 077,8	287,3	172,0	579,5	17,7	35,9	50,9
	F	4 376,1	1 217,3	1 032,0	933,8	367,6	182,3	533,1	19,0	34,9	56,1
	M	4 884,1	1 158,0	1 174,2	1 256,9	358,1	220,2	568,6	21,2	41,9	84,9
	A	4 578,5	1 126,2	1 109,7	1 138,5	368,4	190,9	549,2	15,0	39,0	41,6
	M	4 779,8	1 186,1	1 129,8	1 040,9	454,5	248,3	560,6	17,8	37,9	103,9
	J	4 687,1	1 140,2	1 139,1	1 061,5	415,9	205,0	568,1	15,3	37,5	104,4
	J	4 443,6	1 130,3	1 026,6	1 088,9	383,0	231,5	495,5	17,5	30,6	39,8
	A		922,9	891,4	1 037,8	345,1		561,8	14,5	39,2	59,8
	S		910,3	981,9	962,9	371,6		539,6	14,3	32,9	29,2
	O		1 075,2	1 222,0	1 086,1			640,9		47,7	67,1
	N		1 125,6	1 354,7				558,2		52,8	
	D		1 078,3	1 233,7				570,6		54,2	
export											
1982	III	12 794,6	3 823,9	2 733,1	2 489,3	985,2	634,3	1 653,3	110,5	148,2	216,8
	IV	14 583,9	4 235,8	3 313,4	2 958,0	993,2	787,1	1 835,7	70,8	177,3	212,7
1983	I	12 649,8	3 524,6	2 923,9	2 370,4	803,7	764,2	1 785,6	109,0	169,6	199,0
	II	13 123,0	3 580,1	3 124,2	2 627,6	829,2	703,5	1 790,3	127,7	176,7	163,7
	III	11 973,3	3 249,7	2 732,7	2 597,2	703,8	631,1	1 593,5	124,5	166,0	174,9
	IV	14 720,5	3 823,4	3 615,6	3 034,8	881,1	871,0	1 874,9	131,7	206,7	281,2
1984	I	13 796,2	3 653,2	3 411,3	2 691,9	838,1	857,2	1 831,8	113,2	208,0	191,4
	II	13 882,0	3 758,2	3 466,3	2 478,1	907,6	834,2	1 828,0	123,1	228,1	258,4
	III		3 466,7	3 172,9	2 596,2	758,1		1 738,6	128,4	183,4	223,6
1983	A	3 551,3	1 013,6	780,3	688,8	221,9	190,4	515,0	40,0	43,6	57,7
	S	4 173,5	1 123,7	940,9	957,2	251,2	229,4	496,8	39,1	67,7	67,4
	O	4 391,3	1 166,7	1 126,5	846,9	239,7	277,3	538,6	42,0	59,9	93,6
	N	4 914,8	1 200,9	1 188,6	1 066,3	337,3	290,0	652,8	46,7	70,0	62,1
	D	5 388,9	1 465,9	1 289,5	1 117,5	301,9	291,3	687,0	43,4	70,5	122,0
1984	J	4 510,7	1 184,9	1 090,7	956,3	285,4	258,3	567,3	32,0	59,1	76,7
	F	4 461,9	1 193,5	1 073,8	812,8	289,2	299,9	630,3	39,7	66,6	56,2
	M	4 818,7	1 275,4	1 247,2	923,3	264,6	297,0	633,4	41,4	77,4	59,0
	A	4 608,0	1 229,0	1 056,2	960,1	282,3	292,1	608,7	39,4	74,3	66,0
	M	4 725,9	1 332,5	1 194,3	744,0	335,6	270,2	608,3	46,0	68,7	126,3
	J	4 536,0	1 197,5	1 216,4	776,0	287,8	268,6	607,7	37,9	79,6	64,4
	J	4 751,2	1 252,2	1 148,4	997,2	286,6	260,7	639,3	46,6	50,5	69,7
	A		1 134,6	1 015,0	793,0	225,8		598,5	35,6	59,5	68,2
	S		1 079,7	1 009,0	811,6	246,2		504,7	46,4	66,9	86,7
	O		1 466,6	1 306,2	948,9			692,8		69,1	78,3
	N		1 438,9	1 187,2				710,4		74,3	
	D		1 421,4	1 371,7				671,7		83,0	

ÉVOLUTION DU COMMERCE DE LA CE
avec les principales zones

Valeurs en Mio ECU

Period Période	EUR 10	Deutsch- land	France	Italia	Nederland	Belg.Lux	United Kingdom	Ireland	Danmark	Ελλάδα	
OPEC											
import											
1982	III	17 854,7	3 350,0	4 777,1	4 414,0	1 432,1	1 326,7	1 977,6	6,3	110,6	460,3
	IV	18 477,5	3 997,4	4 784,1	4 370,7	1 942,8	1 041,3	1 509,5	64,1	184,3	583,4
1983	I	16 321,3	2 955,8	4 146,7	4 781,5	1 759,1	952,3	1 274,0	16,5	157,7	277,8
	II	13 739,0	2 602,3	3 465,7	3 436,6	1 549,4	713,9	1 220,7	8,4	58,2	683,8
	III	14 840,8	3 157,7	3 595,0	3 822,8	1 646,8	771,3	1 474,9	40,5	133,6	198,2
	IV	16 949,8	3 196,7	3 748,3	4 636,2	1 813,6	863,0	1 130,8	4,3	227,3	1 329,8
1984	I	15 840,1	3 078,1	4 039,7	4 548,7	1 915,9	887,2	839,0	6,3	177,6	347,7
	II	16 003,7	3 296,9	3 901,3	4 060,7	2 141,7	869,6	1 183,1	11,6	204,0	334,8
	III		2 877,7	3 571,9	4 063,5	2 098,6		1 287,4	10,8	146,6	271,4
1983	A	5 174,2	1 062,0	1 253,3	1 282,1	821,7	219,8	483,2	1,6	28,4	22,0
	S	5 059,3	1 136,3	1 163,4	1 229,7	512,3	240,0	519,1	37,0	94,6	22,8
	O	4 833,5	937,1	1 109,1	1 108,0	705,9	291,9	400,7	1,5	59,6	219,7
	N	5 163,1	1 061,2	1 280,8	1 311,3	619,1	355,9	377,8	0,8	62,0	94,2
	D	6 928,9	1 210,9	1 358,8	2 210,1	499,3	215,0	346,9	2,3	104,7	980,9
1984	J	5 373,5	1 048,1	1 533,4	1 321,6	592,0	301,1	345,4	1,8	31,1	199,1
	F	5 076,0	1 068,7	1 298,5	1 441,8	679,4	306,9	228,9	2,3	29,3	20,3
	M	5 387,8	960,8	1 207,3	1 780,4	645,2	278,8	265,9	2,2	117,2	129,9
	A	5 494,9	1 212,9	1 234,4	1 666,4	694,5	237,6	355,5	3,9	53,0	36,9
	M	5 107,0	1 008,7	1 125,6	1 145,0	750,0	411,4	456,3	5,7	76,6	127,7
	J	5 427,7	1 076,9	1 542,3	1 246,2	752,8	219,8	366,0	2,0	52,9	168,9
	J	4 873,2	1 121,2	1 081,0	1 123,7	598,1	283,2	382,9	2,8	49,5	230,8
	A		762,6	1 230,0	1 641,7	647,2		395,3	4,0	74,1	44,0
	S		993,8	1 259,9	1 302,5	753,4		472,3	3,9	22,4	0,7
	O		845,6	1 007,6	1 285,6			457,6		81,9	32,5
	N		969,1	1 165,6				342,6		50,2	
D		819,6	1 481,4				369,7		33,7		
export											
1982	III	12 655,4	3 875,7	2 127,6	2 360,8	799,7	517,2	2 529,9	114,1	181,9	148,4
	IV	14 624,5	4 173,0	2 855,6	2 824,2	890,1	609,8	2 795,9	85,5	217,5	172,9
1983	I	12 873,1	3 607,6	2 452,8	2 465,4	908,7	634,7	2 281,6	78,9	279,6	163,8
	II	12 808,7	3 426,2	2 230,6	2 912,6	842,1	542,9	2 345,8	103,7	216,7	188,1
	III	12 291,3	3 447,9	2 257,1	2 621,1	697,7	459,9	2 315,5	121,1	207,9	163,1
	IV	14 161,4	3 425,8	2 867,0	3 126,7	890,0	727,7	2 451,8	129,5	273,1	269,7
1984	I	13 307,3	3 451,8	2 490,3	3 005,7	930,9	601,3	2 311,1	94,2	245,5	176,5
	II	12 240,5	3 000,0	2 948,7	2 321,7	778,9	580,8	2 045,1	119,8	265,8	179,7
	III		2 844,2	2 953,0	2 747,8	636,1		2 000,1	107,6	231,9	154,9
1983	A	3 798,1	1 079,4	763,6	678,8	223,7	147,5	760,2	43,2	50,3	51,3
	S	4 200,6	1 166,7	780,4	873,0	246,1	146,7	794,5	34,9	96,4	61,9
	O	4 288,6	1 046,4	937,1	914,4	259,6	228,8	693,0	39,1	90,7	79,4
	N	4 649,2	1 049,1	903,0	1 074,7	335,0	255,9	856,8	34,3	89,0	51,5
	D	5 191,7	1 330,7	1 018,0	1 130,4	299,8	235,3	902,7	55,4	83,9	135,3
1984	J	4 512,2	1 113,6	789,0	1 175,3	303,4	206,5	762,8	30,4	71,0	60,2
	F	4 289,9	1 251,0	682,9	960,4	335,1	178,5	722,3	30,2	72,6	56,9
	M	4 497,0	1 087,2	1 019,0	870,5	292,2	216,1	824,7	33,6	94,1	59,5
	A	4 228,1	1 030,7	952,3	947,7	280,1	178,4	668,2	33,4	84,1	52,9
	M	4 200,1	1 094,4	1 119,7	643,2	270,9	195,4	669,3	51,7	77,2	78,4
	J	3 800,4	874,4	877,7	732,7	228,9	203,8	711,6	34,7	88,5	48,1
	J	4 298,5	982,6	884,4	1 206,3	221,4	170,2	680,4	32,2	70,6	50,3
	A		1 002,5	1 095,0	747,9	198,1		721,7	39,7	76,2	50,9
	S		859,0	973,5	799,0	222,0		598,6	35,6	72,4	54,8
	O		1 054,3	962,8	889,2			907,0		65,0	61,1
	N		1 039,2	859,3				794,7		77,9	
D		1 068,7	1 335,3				734,8		76,1		

TRENDS IN EC TRADE
major areas

Value in Mio ECU

Period Période	EUR 10	Deutsch- land	France	Italia	Nederland	Belg.Lux	United Kingdom	Ireland	Danmark	Ελλάδα	
LATIN AMERICA						AMÉRIQUE LATINE					
import											
1982	III	4 587,7	1 220,7	815,6	1 045,6	508,9	311,1	535,9	14,2	108,1	27,5
	IV	4 543,2	1 348,4	766,1	916,0	555,3	302,9	505,4	12,3	104,1	32,6
1983	I	4 817,3	1 377,5	887,7	1 028,0	480,7	331,2	548,2	14,4	124,6	25,0
	II	5 037,9	1 620,0	877,0	834,0	529,7	383,1	660,5	9,2	90,0	34,3
	III	5 153,2	1 592,4	766,6	943,1	650,3	406,3	629,9	16,7	103,6	44,4
	IV	5 289,6	1 533,6	855,9	1 167,5	601,3	402,1	551,7	12,5	125,7	39,4
1984	I	5 367,8	1 667,9	824,9	981,7	681,3	422,5	631,2	19,1	106,0	33,3
	II	5 642,9	1 631,4	1 023,6	897,0	789,5	462,2	664,8	15,6	124,9	33,9
	III		1 856,8	974,8	1 047,5	1 009,1		784,2	27,5	131,4	47,0
1983	A	1 648,1	487,8	238,5	302,1	211,8	146,3	195,0	6,5	41,0	19,1
	S	1 768,5	586,1	253,4	314,7	236,5	127,2	186,3	4,3	42,7	17,3
	O	1 739,1	462,3	306,1	369,4	196,2	143,5	211,6	4,9	33,9	11,1
	N	1 721,7	568,0	223,1	347,6	201,7	124,8	196,5	4,6	40,4	14,9
	D	1 826,0	501,6	326,6	447,8	211,8	127,9	141,9	3,6	51,7	13,2
1984	J	1 906,1	569,7	301,9	353,3	271,8	150,2	204,5	7,4	32,3	15,0
	F	1 719,9	541,7	231,7	322,3	184,7	157,3	228,1	6,5	38,0	9,7
	M	1 742,3	556,5	291,3	305,8	224,7	114,7	198,8	6,5	35,3	8,9
	A	1 804,7	489,4	315,8	330,2	275,8	141,6	209,9	4,3	30,5	7,2
	M	1 882,9	577,8	368,6	306,7	229,3	125,8	214,0	5,0	40,8	15,0
	J	1 952,2	564,3	339,6	264,9	283,1	190,6	237,6	8,0	52,5	11,7
	J	2 072,0	680,9	320,7	329,7	315,7	144,0	206,4	12,1	43,3	19,4
	A		608,0	377,4	318,0	352,6		304,4	11,4	45,0	15,5
	S		568,1	276,7	398,7	338,3		255,1	4,5	42,8	12,1
	O		661,2	263,4	400,7			290,3		38,7	15,4
	N		568,0	337,1				264,2		49,0	
	D		495,7	311,9				162,3		37,5	
export											
1982	III	3 055,5	1 092,1	597,1	639,8	161,5	134,8	356,6	31,8	37,5	4,1
	IV	3 063,9	1 099,9	582,4	652,1	206,3	116,8	341,3	17,1	47,3	0,7
1983	I	2 639,6	1 070,4	589,5	380,6	191,8	100,8	249,5	15,9	40,8	0,3
	II	2 640,0	1 026,7	671,1	388,3	141,4	106,1	237,0	22,5	44,0	2,9
	III	2 642,3	950,3	598,2	528,6	128,2	90,6	269,5	19,0	54,6	3,2
	IV	3 073,8	1 130,6	664,0	614,9	142,3	122,8	323,5	16,3	56,8	2,7
1984	I	2 996,4	1 198,7	526,6	556,5	164,3	130,0	358,5	19,6	40,6	1,6
	II	3 147,0	1 367,1	595,0	438,1	198,2	125,3	337,6	30,0	53,4	2,1
	III		1 112,3	629,4	625,4	172,7		348,6	44,0	85,1	3,0
1983	A	840,4	390,1	185,6	87,3	43,4	30,7	83,7	4,7	12,1	2,8
	S	826,8	283,9	205,7	154,6	36,6	32,4	80,8	7,3	25,2	0,4
	O	863,7	284,5	200,0	191,3	44,2	47,5	77,9	4,6	12,2	1,4
	N	1 121,7	475,5	197,8	214,9	57,3	41,7	114,9	5,0	14,3	0,2
	D	1 081,8	370,8	265,5	217,0	41,2	33,1	132,3	6,7	14,2	1,1
1984	J	962,5	328,8	149,0	245,8	50,1	50,5	117,7	6,6	14,1	0,0
	F	1 020,2	439,1	203,8	135,6	59,9	40,1	121,4	6,3	13,9	0,1
	M	1 013,9	431,4	173,8	175,5	54,3	39,3	119,4	6,7	12,1	1,4
	A	1 021,3	483,1	156,6	151,9	65,8	29,2	108,2	10,7	15,2	0,5
	M	1 023,6	408,0	191,1	142,8	68,7	51,9	133,1	10,2	16,5	1,3
	J	1 095,7	476,8	247,5	143,0	63,9	43,7	96,8	9,1	14,7	0,4
	J	1 318,1	416,0	290,1	309,1	63,5	40,7	120,3	15,4	62,0	1,0
	A		372,3	168,8	171,8	51,2		112,2	13,0	24,2	1,0
	S		324,0	170,7	151,6	58,1		115,9	15,6	14,3	0,9
	O		513,4	250,6	193,1			104,7		20,8	0,2
	N		516,4	222,6				188,5		21,6	
	D		377,6	196,9				129,4		17,8	

ÉVOLUTION DU COMMERCE DE LA CE
avec les principales zones

Valeurs en Mio ECU

Period Période		EUR 10	Deutsch- land	France	Italia	Nederland	Belg.Lux	United Kingdom	Ireland	Danmark	Ελλάδα	
		ASEAN					ANASE					
		import										
1982	III	1 752,4	485,0	242,9	162,7	391,1	88,7	326,8	14,7	36,3	4,3	
	IV	1 654,1	464,1	257,4	176,3	306,0	72,4	328,6	11,7	30,6	7,1	
1983	I	1 899,8	535,2	274,4	150,6	342,1	83,3	448,8	19,0	39,6	6,9	
	II	1 992,3	533,3	258,0	190,9	375,2	89,7	486,7	16,0	35,6	7,0	
	III	1 972,5	558,0	233,6	194,0	351,4	99,2	476,7	13,7	38,4	7,5	
	IV	2 008,8	566,9	255,3	210,6	370,0	131,1	410,1	17,1	40,6	7,1	
1984	I	2 555,3	715,4	288,0	234,6	528,4	130,2	580,2	20,6	51,1	6,7	
	II	2 219,5	646,4	286,6	221,1	371,2	108,1	513,5	21,0	43,8	7,8	
	III		705,1	254,0	232,0	429,1		511,2	22,6	46,2	5,5	
1983	A	662,7	182,5	67,7	56,6	126,8	39,2	170,5	4,9	13,0	1,6	
	S	684,1	204,7	85,8	74,9	118,9	33,4	144,6	5,1	12,1	4,7	
	O	642,2	179,6	83,2	73,8	114,3	34,8	136,7	6,0	12,0	1,8	
	N	688,5	202,7	88,4	67,6	123,1	31,0	153,0	7,3	13,2	2,1	
	D	638,1	184,9	83,7	68,7	97,7	61,8	119,3	3,8	14,9	3,2	
1984	J	831,0	215,2	95,7	67,6	160,4	44,9	219,3	7,2	19,5	1,3	
	F	870,6	258,6	91,3	77,0	167,5	36,8	210,8	7,1	18,9	2,8	
	M	854,0	241,8	101,0	89,3	200,6	48,5	151,5	6,1	12,5	2,6	
	A	721,8	203,4	86,7	73,5	125,3	34,6	178,2	5,7	12,3	2,1	
	M	755,9	224,3	96,9	81,2	96,5	40,4	185,6	9,1	18,4	3,4	
	J	739,3	218,7	102,9	66,1	148,0	31,5	150,8	5,9	13,1	2,3	
	J	750,9	222,5	89,9	84,4	154,2	26,6	145,2	7,0	19,8	1,2	
	A		254,3	74,1	68,2	166,8		191,0	8,7	13,8	2,1	
	S		228,2	89,8	79,7	105,6		176,0	6,9	12,5	2,2	
	O		260,7	116,1	96,2			203,4		17,0	3,3	
	N		220,9	108,6				200,7		13,8		
	D		205,3	90,8				173,5		12,3		
		export										
1982	III	2 014,1	703,4	340,8	150,2	153,6	91,6	518,4	13,3	42,0	0,8	
	IV	2 278,0	709,4	529,5	219,9	168,0	120,6	465,5	13,2	51,2	0,7	
1983	I	2 047,1	654,2	402,2	224,0	178,6	126,6	405,4	14,6	40,8	0,6	
	II	2 103,7	704,5	328,5	213,1	173,5	132,2	495,5	13,7	42,2	0,6	
	III	2 411,4	759,4	478,7	228,4	208,0	152,7	498,5	16,8	68,0	1,0	
	IV	2 487,4	770,9	334,2	270,9	204,6	169,6	625,3	18,0	90,3	3,7	
1984	I	2 252,6	794,4	319,7	195,9	214,0	146,4	528,6	9,8	42,9	1,0	
	II	2 200,4	738,8	328,8	212,1	221,9	147,7	481,8	18,5	47,2	3,7	
	III		873,4	313,3	242,3	211,3		542,3	17,0	41,9	1,5	
1983	A	780,5	234,6	131,7	107,4	81,5	46,4	163,5	4,4	10,6	0,3	
	S	860,2	223,0	239,8	53,6	67,0	57,4	167,2	6,0	46,0	0,3	
	O	798,9	262,0	97,1	105,3	73,3	63,5	177,8	6,8	12,9	0,3	
	N	752,9	228,0	105,2	83,7	70,9	47,6	195,1	6,7	14,0	1,6	
	D	891,8	280,4	133,2	81,4	60,5	57,5	254,3	4,5	18,4	1,7	
1984	J	682,0	248,0	103,5	65,2	60,0	40,6	147,5	1,7	15,3	0,2	
	F	771,2	296,0	102,3	60,8	66,8	48,8	181,3	2,8	11,9	0,4	
	M	798,9	250,4	113,9	70,0	87,3	57,0	198,8	5,4	15,8	0,4	
	A	710,5	219,9	109,1	73,4	70,5	54,8	162,3	3,8	14,1	2,6	
	M	809,3	304,2	117,1	73,3	86,1	41,6	161,9	10,0	14,6	0,4	
	J	679,8	214,5	102,6	65,7	65,3	51,7	157,3	4,7	17,2	0,7	
	J	812,8	295,9	104,3	106,8	63,7	51,6	173,0	5,8	10,6	1,1	
	A		276,8	116,7	61,2	65,3		209,7	4,5	15,9	0,1	
	S		300,6	92,3	83,4	82,3		153,3	6,7	13,7	0,3	
	O		419,6	113,7	93,3			191,9		18,4	0,5	
	N		246,8	208,9				231,6		21,8		
	D		254,8	120,0				162,3		17,1		

JAN.-JULY 1984		JAN.-JUIL 1984		EUR 10		Deutschland		France		Italia		Nederland		Pays Partenaires		Code
Code	Partner countries	1 000 ECU	Indices 84/83	1 000 ECU	Indices 84/83	1 000 ECU	Indices 84/83	1 000 ECU	Indices 84/83	1 000 ECU	Indices 84/83	1 000 ECU	Indices 84/83			
	World	436 274 900	115	112 352 200	116	77 028 060	110	58 534 130	115	46 535 120	120	Monde				
	Intra-EC (EUR 10)	218 543 800	114	55 956 660	113	41 674 660	113	25 165 790	114	23 884 330	115	Intra-CE (EUR 10)				
	Extra-EC	217 160 400	117	56 337 740	118	35 276 940	108	33 281 600	115	22 648 180	127	Extra-CE				
	Class 1	118 733 100	119	32 133 940	118	15 976 780	108	13 428 540	127	10 499 110	125	Class 1				
	EFTA	44 632 110	118	14 589 270	115	4 954 100	112	4 748 501	126	3 323 851	118	AELE				
	Other Western Europe	12 887 920	126	3 596 717	126	2 954 073	107	2 167 226	130	931 418	148	Autr. pays d'Europe occid.				
	USA and Canada	39 289 940	114	8 326 934	113	5 376 588	105	3 930 961	115	4 782 956	123	USA et Canada				
	Other class 1	22 123 140	127	5 620 919	129	2 692 016	112	2 591 848	149	1 480 888	139	Autres classe 1				
	Class 2	77 730 420	112	17 721 810	117	16 381 940	107	15 622 100	105	9 778 376	134	Class 2				
	ACP (63 countries)	14 620 690	133	3 302 328	143	3 973 774	135	1 796 552	104	1 535 147	142	ACP (63 pays)				
	DOM	283 041	126	17 288 80	130	191 395	130	809 80	130	401 5	5	DOM				
	TOM	388 813	85	24 267 28	99	132 894	99	51 714	112	74 098	339	TOM				
	Other class 2	62 437 880	109	14 377 920	113	12 083 880	100	13 673 030	105	8 168 730	131	Autres classe 2				
	Class 3 ¹⁾	20 896 660	121	6 482 076	123	2 918 236	111	4 330 961	125	2 370 689	111	Class 3 ¹⁾				
	Eastern Europe ¹⁾	18 539 920	121	5 693 654	121	2 606 784	112	4 032 101	127	2 149 551	110	Europe orientale ¹⁾				
	Other class 3	2 156 931	124	788 622	142	311 471	106	298 860	105	221 138	120	Autres classe 3				
	Miscellaneous	571 112	162	58 772 99	92	76 247 90	96	96 743 272	96	2 914 48	48	Divers non classés				
	OECD	329 653 300	115	88 160 450	115	56 954 960	111	36 642 980	117	34 195 340	117	OCDE				
	Mediterranean Basin	32 103 120	119	7 998 190	124	7 687 750	106	7 601 800	131	2 641 815	107	Bassin méditerranéen				
	OECE	36 799 900	106	7 496 227	115	9 022 913	103	9 726 867	102	4 742 802	129	OEPE				
	Latin America	13 081 120	113	3 980 039	113	2 169 093	106	2 206 551	101	1 786 857	148	Amérique latine				
	ASEAN	5 525 343	122	1 584 428	128	684 550	108	539 630	134	1 054 326	128	ANASE				
001	France	35 712 640	114	12 190 480	109	7 285 845	112	7 285 845	112	3 148 407	118	France				001
002	Belgium and Luxembourg	26 167 780	114	8 095 155	109	7 292 199	119	2 232 380	127	4 526 717	106	Belgique et Luxembourg				002
003	Netherlands	37 477 790	118	15 195 840	119	5 565 071	118	2 891 918	112	5 261 918	127	Pays-Bas				003
004	R.F. of Germany	55 007 810	112	13 414 650	105	13 414 650	105	9 240 108	115	10 014 730	117	R.F. d'Allemagne				004
005	Italy	24 408 320	113	8 972 060	113	7 774 433	109	6 216 462	125	2 366 277	118	Italie				005
006	United Kingdom	28 026 130	115	8 233 244	117	6 216 462	125	2 366 277	118	3 994 276	121	Royaume-Uni				006
007	Ireland	4 573 877	123	692 282	124	558 563	116	166 726	129	399 737	157	Irlande				007
008	Denmark	5 018 284	102	1 795 624	101	521 141 87	106	431 005 92	106	354 691 66	82	Danemark				008
009	Greece	2 151 214	119	774 984	120	332 449	123	541 535	118	102 342 91	91	Grèce				009
024	Iceland	235 729	132	87 158	130	25 042	131	15 978 69	127	12 740 557	131	Islande				024
025	Feroe Islands	86 567	104	13 000	106	8 710	102	2 519 73	103	535 53	53	Iles Féroé				025
028	Norway	9 034 300	112	2 629 163	98	828 003	107	147 173 64	103	1 003 988	102	Norvège				028
030	Sweden	10 170 900	121	2 490 141	121	1 098 247	111	737 995 140	111	621 978 116	118	Suède				030
032	Finland	4 110 143	126	1 170 381	134	466 306	123	249 750 150	141	350 001 151	115	Finlande				032
038	Switzerland	12 466 950	119	4 128 613	118	1 578 811	111	2 368 383	127	234 056 130	130	Suisse				038
036	Austria	6 306 049	115	3 535 280	114	474 763	116	1 072 287	119	690 181 114	114	Autriche				036
040	Portugal	2 308 040	127	670 536	131	483 128	108	156 954	126	220 907 132	132	Portugal				040
042	Spain	8 434 586	126	1 809 829	124	2 561 889	106	954 286	135	712 409 151	142	Espagne				042
043	Andorra	4 871 118	800	800 64	64	3 588	124	577 262	144	367 44	44	Andorre				043
044	Gibraltar	5 487 149	129	1 291 68	29	68 29	91	1 515 349	91	72 72	72	Gibraltar				044
045	Vatican City State	840 127	77	246 77	407	472 172	34	309 309	172	34 309	101	Cité du Vatican				045
046	Malta	191 269	118	95 644	125	5 235 83	83	27 111 114	110	6 238 101	101	Malte				046
048	Yugoslavia	2 438 352	124	1 076 066	124	222 554	113	789 557	120	127 115 156	156	Yougoslavie				048
052	Turkey	1 525 941	133	800 120	135	151 967	116	401 206	142	64 953 122	122	Turquie				052
058	Soviet Union	11 666 730	113	3 454 158	125	1 682 999	111	2 618 003	123	1 599 845	105	Union soviétique				058
058	German Dem. Rep. ¹⁾	809 467	111	166 168	129	184 029	101	91 645	100	116 853 80	80	Rép. démocr. allem. ¹⁾				058
060	Poland	1 826 130	133	616 431	113	6 286 761	121	220 158	113	341 973 135	135	Pologne				060
062	Czechoslovakia	1 222 878	114	816 431	113	114 724	114	148 642	102	96 026 130	130	Tchécoslovaquie				062
064	Hungary	1 001 046	114	498 088	115	115 496	116	187 347	112	57 714 121	121	Hongrie				064
066	Romania	1 618 831	160	362 544	114	205 696	119	704 191	190	114 602 263	190	Roumanie				066
068	Bulgaria	265 395	82	85 381	72	31 387	68	54 403	69	18 189 176	176	Bulgarie				068
070	Albania	48 826	95	10 685	108	5 873	111	17 711 96	111	4 548 181	181	Albanie				070
202	Canary Islands	132 466	96	6 240 104	86	2 348 86	66	573 113	113	46 729 103	103	Iles Canaries				202
204	Morocco	995 417	114	147 291	108	469 850	111	89 474 96	111	108 691 218	218	Maroc				204
205	Ceuta and Melilla	183 45	45	801 091	107	1 960 651	87	1 326 199	87	749 696 147	147	Ceuta et Melilla				205
208	Algeria	5 176 816	114	154 835	100	315 533	131	191 104	108	283 823 109	109	Algérie				208
212	Tunisia	793 535	116	1 887 653	127	684 763	139	1 989 140	116	385 659 33	33	Tunisie				212
216	Libya	5 473 002	101	338 844	142	405 796	131	1 221 213	130	95 874 213	213	Libye				216
220	Egypt	2 243 431	137	36 449 175	102	26 172	119	48 522 187	6	6 231 95	95	Egypte				220
224	Sudan	155 213	163	163 385	146	7 809 107	113	51 367 123	119	183 21	21	Soudan				224
228	Mauritania	163 385	146	15 968 199	173	17 435	145	3 748 170	3	4 424 712	712	Mauritanie				228
232	Mali	61 342	115	2 384 482	91	8 433 91	91	2 184 73	91	3 115 174	174	Mali				232
236	Upper Volta	29 728	115	75 1	94	164 701	94	1 355 141	317	318	318	Haute-Volta				236
240	Niger	166 930	85	11 062 96	98	7 983 240	98	998 37	141	317 93	93	Niger				240
244	Chad	24 027	126	48 436	101	1 6	6	384 105	109	7 27 117	117	République du Cap-Vert				244
247	Republic of Cape Verde	252 375	139	1 892 343	101	10 873	402	16 422 119	110	301 689	689	Sénégal				247
248	Senegal	252 375	139	1 892 343	101	10 873	402	16 422 119	110	301 689	689	Gambie				248
252	Gambia	25 499	208	1 892 343	101</											

import

JAN.-JULY 1984		JAN.-JUIL 1984		Belg.-Lux.		United Kingdom		Ireland		Danmark		Ελλάδα		Pays Partenaires		Code
Code	Partner countries	1 000 ECU	Index 84/ 83	1 000 ECU	Index 84/ 83	1 000 ECU	Index 84/ 83	1 000 ECU	Index 84/ 83	1 000 ECU	Index 84/ 83	1 000 ECU	Index 84/ 83			
	World	40 902 940	118	76 308 730	118	6 817 088	117	11 967 270	118	5 838 323	105			Monde		
	Intra-EC (EUR 10)	25 733 790	112	32 568 140	117	4 814 968	114	5 669 682	112	3 106 345	112			Intra-CE (EUR 10)		
	Extra-EC	15 012 500	118	43 620 380	119	1 953 908	124	6 297 498	124	2 731 653	97			Extra-CE		
	Class 1	8 426 944	120	31 067 040	122	1 863 673	122	4 498 670	118	1 141 224	98			Classe 1		
	EFTA	2 303 014	98	10 968 170	128	295 212	124	3 120 047	121	308 946	111			AELE		
	Other Western Europe	630 848	127	1 922 431	153	82 305	111	198 032	131	148 269	143			Autr. pays d'Europe occid.		
	USA and Canada	2 836 827	110	12 204 700	117	862 548	125	647 404	99	201 030	91			USA et Canada		
	Other class 1	2 656 255	163	5 890 747	115	202 409	111	633 087	119	484 979	87			Autres classe 1		
	Class 2	4 979 797	112	10 636 940	108	287 091	136	1 189 185	144	1 224 172	96			Classe 2		
	ACP (63 countries)	1 586 513	138	2 120 689	133	3 352 711	134	123 435	124	89 635	150			ACP (63 pays)		
	DOM	1 433 132		7 407 135		30	187	64 136		142	888			DOM		
	TOM	15 137	45	88 110	66	568	900	1 976	60	39	56			TOM		
	Other class 2	3 376 713	104	8 418 731	103	202 628	126	1 001 093	141	1 134 156	93			Autres classe 2		
	Class 3 ¹⁾	1 605 756	132	1 917 406	126	103 744	119	601 744	138	386 256	97			Classe 3 ¹⁾		
	Eastern Europe ¹⁾	1 501 100	134	1 594 456	126	94 451	118	517 958	133	350 000	98			Europe orientale ¹⁾		
	Other class 3	104 656	107	322 950	130	9 293	158	83 785	182	16 526	93			Autres classe 3		
	Miscellaneous	166 648	700	131 196	118	48 188	145	86		326	121			Divers non classés		
	OECD	32 618 610	111	62 514 160	120	6 363 243	116	10 022 780	115	4 182 358	108			OCDE		
	Mediterranean Basin	1 455 620	102	3 352 711	134	123 435	124	256 589	124	161 218	109			Basin méditerranéen		
	OPEC	2 040 391	103	2 405 322	81	20 628	78	431 072	191	913 697	91			OPEP		
	Latin America	1 028 967	122	1 502 027	103	46 822	154	274 075	117	86 866	129			Amérique latine		
	ASEAN	285 140	133	1 238 239	113	48 806	125	114 688	130	15 759	106			ANASE		
001	France	5 977 056	118	5 822 132	120	311 860	115	621 421	111	457 448	110			France		001
002	Belgium and Luxembourg			3 352 711	119	148 688	119	355 053	115	161 218	109			Belgique et Luxembourg		002
003	Netherlands	7 427 800	116	4 896 791	122	328 910	122	753 432	109	416 043	113			Pays-Bas		003
004	R.F. of Germany	7 814 727	111	10 428 120	111	488 618	108	2 484 979	120	1 111 993	112			R.F. d'Allemagne		004
005	Italy	1 470 571	111	3 864 011	123	130 989	110	404 526	122	646 577	124			Italie		005
006	United Kingdom	2 583 071	92			3 331 317	115	1 070 428	95	225 053	90			Royaume-Uni		006
007	Ireland	180 240	151	2 506 068	117			41 473	125	26 281	160			Irlande		007
008	Danmark	200 109	103	1 584 622	117	59 340	104			61 732	113			Danemark		008
009	Greece	80 226	73	286 110	158	5 249	143			28 339	128			Grèce		009
024	Iceland	10 365	120	79 109	134	151	101	20 594	183	4 592	108			Islande		024
025	Faroe Islands	1 511	91	17 881	108	935	155	40 526	104	1 150	263			Iles Féroé		025
028	Norway	188 637	49	3 713 481	141	24 711	135	477 054	120	22 120	92			Norvège		028
030	Sweden	725 407	106	2 323 927	118	110 050	126	1 798 482	132	94 664	152			Suède		030
032	Finland	145 780	111	1 174 743	126	63 545	139	438 407	93	51 250	160			Finlande		032
036	Switzerland	875 625	105	2 531 814	122	58 098	113	235 840	120	69 712	100			Suisse		036
038	Austria	215 511	113	519 068	120	23 802	105	120 869	117	54 498	117			Autriche		038
040	Portugal	141 509	118	847 040	144	17 056	123	58 791	124	12 119	159			Portugal		040
042	Spain	606 398	133	1 630 418	157	73 888	107	112 897	143	72 790	184			Espagne		042
043	Andorra	26		12	29			2	40	22	122			Andorre		043
044	Gibraltar	290		2 184	62	1	1	51	176	16	40			Gibraltar		044
045	Vatican City State	13								14	42			Cité du Vatican		045
046	Malta	10 916	100	43 060	121	1 119	296	1 783	91	295	171			Malte		046
048	Yugoslavia	40 139	113	121 945	147	6 236	108	30 207	139	45 471	104			Yougoslavie		048
062	Turkey	71 515	103	177 150	140	1 923	81	10 566	128	26 541	145			Turquie		062
065	Soviet Union	1 218 473	138	747 085	108	35 627	99	164 862	127	126 159	64			Union soviétique		065
068	German Dem. Rep. ¹⁾	87 335	113	251 660	138	7 257	182	118 728	110	52 160	170			Rép. démocr. allem. ¹⁾		068
060	Poland	90 636	116	235 004	155	39 747	123	121 280	202	62 307	269			Pologne		060
062	Czechoslovakia	39 625	115	125 034	116	8 915	139	48 417	125	26 964	144			Tchécoslovaquie		062
064	Hungary	22 827	117	69 465	135	1 769	108	28 967	107	19 293	87			Hongrie		064
066	Romania	26 060	136	150 004	252	2 573	132	13 549	151	39 512	227			Roumanie		066
068	Bulgaria	13 428	143	15 326	80	664	189	2 434	92	44 183	113			Bulgarie		068
070	Albania	2 417	89	678	145			12	44	6 702	57			Albanie		070
202	Canary Islands	732	80	75 293	96	67	131	397	104	87	34			Iles Canaries		202
204	Morocco	80 706	106	79 486	99	2 526	127	12 062	150	5 341	90			Maroc		204
205	Ceuta and Melilla	1												Ceuta et Melilla		205
208	Algeria	53 587	88	264 180	164			79	12	1 333	2			Algérie		208
212	Tunisia	48 740	113	23 942	150	3 668	126	367	18	21 425	96			Tunisie		212
216	Libya	268 676	62	119 915	69	1	10	17		237 158	135			Libye		216
220	Egypt	56 480	214	80 065	112	1 496	278	9 166	138	13 877	501			Égypte		220
224	Sudan	10 276	224	20 743	121			2 582	217	5 276	125			Soudan		224
226	Mauritania	46 773	247	13 993	206			9	35	1 966	71			Mauritanie		226
232	Mali	13 623	85	4 232	126	923	174	1 912	146	89	297			Mali		232
236	Upper Volta	673	124	8 877	109	1		7 942	146	317	296			Haute-Volta		236
240	Niger	4		421	1			55	36		36			Niger		240
244	Chad	2 266	239	547	5			834	366					Tchad		244
247	Republic of Cape Verde			213	15					3	3			République du Cap-Vert		247
248	Senegal	17 512	256	29 185	137	5 332	108	1 391	117	2 119	117			Sénégal		248
252	Gambia	7 723	193	6 251	134			8	900	96	169			Gambie		252
257	Guinea Bissau	391	343											Guinée-Bissau		257
260	Guinea	3 388	181	1 714	158	37 052	327	1 040						Guinée		260
264	Sierra Leone	33 351	139	36 141	250	3067		85	654	17	142			Sierra Leone		264
268	Liberia	67 796	108	7 782	123	476	121	2 241	144	9 747	131			Libéria		268
272	Ivory Coast	44 448	116	108 721	126	8 598	226	9 730	124	19 866	131			Côte-d'Ivoire		272
276	Ghana	11 351	199	62 961	122	1 585	30	1 866	74	1 866	74			Ghana		276
280	Togo	11 472	138	2 965	104	204		3 249	245	2 132	255			Togo		280
284	Benin	2 237	952	4 308	166	189		576	640	374	189			Bénin		284
288	Nigeria	597 533	125	333 146	94	8 585	108	50 656	207	362	292			Nigeria		288
302	Cameroon	56 627	137	79 337	181	2 153		2 164	114	4 450	188			Cameroon		302
306	Central African Republic	49 009	247	634	79			74						République Centrafricaine		306
310	Equatorial Guinea	163		539						5	13			Guinée équatoriale		310
311	São Tomé and Príncipe			32	26									São Tomé et Príncipe		311
314	Gabon	29 306	797	13 965	30			336	346	8 149	128			Gabon		314
318	Congo	44 811	134	4 853	121			1 680	121	1 975	104			Congo		318
322	Zaire	398 322	147	18 630	85			1 680	102	2 224	118			Zaire		322
324	Rwanda	1 179	76	8 979	127			1 069	168					Rwanda		324
326	Burundi	7 251	145	3 415	36											

JAN.-JULY 1984		EUR 10		Deutschland		France		Italia		Nederland			
Code	Partner countries	1 000 ECU	Indices 84/ 83	1 000 ECU	Indices 84/ 83	1 000 ECU	Indices 84/ 83	1 000 ECU	Indices 84/ 83	1 000 ECU	Indices 84/ 83	Pays Partenaires	Code
400	United States of America	35 110 800	114	7 305 639	111	4 871 192	104	3 533 693	115	4 479 437	122	États-Unis d'Amérique	400
404	Canada	4 179 148	117	1 021 295	132	505 396	117	297 287	120	303 520	141	Canada	404
406	Greenland	88 839	125	8 310	70	8 845	81	99	13	249	152	Greenland	406
408	St Pierre and Miquelon	2 113	105			341	40	61	37	25	147	Saint-Pierre et Miquelon	408
412	Mexico	1 893 971	115	196 240	133	608 867	117	277 487	77	529 689	155	Mexique	412
413	Bermuda	4 828	57	148	43	13	13	10	12	848	74	Bermudes	413
416	Guatemala	107 307	90	29 684	79	6 803	96	36 676	91	15 273	91	Guatemala	416
421	Belize	14 561	88	284	104	2 078	73	18	11	350	74	Belize	421
424	Honduras	77 834	96	31 718	104	5 305	58	12 535	92	9 038	111	Honduras	424
428	El Salvador	130 412	97	99 198	94	11 779	134	8 698	44	2 220	37	El Salvador	428
432	Nicaragua	81 083	120	24 289	84	33 324	162	8 851	88	7 777	172	Nicaragua	432
436	Costa Rica	181 647	117	65 237	96	13 160	115	34 000	182	14 779	92	Costa Rica	436
442	Panama	175 754	113	72 398	105	5 838	74	36 546	113	11 084	101	Panama	442
448	Cuba	134 670	97	9 660	176	10 585	38	29 094	127	67 149	111	Cuba	448
450	West Indies	7 846	169	147	123	2 770	209	9	900	54	148	Indes occidentales	450
452	Haiti	50 343	94	13 399	116	13 868	84	11 470	63	1 680	74	Haiti	452
453	Bahamas	96 115	72	1 881	79	20 384	203	32 818	58	4 355	24	Bahamas	453
454	Turks and Caicos Islands	102	785	4				12				Îles Turks et Caïcos	454
456	Dominican Republic	46 794	97	11 019	204	7 902	81	4 341	99	7 133	360	République Dominicaine	456
457	Virgin Islands of the USA	2 070	821			935		3				Îles Vierges des États-Unis	457
458	Guadeloupe	57 981	123	581	286	56 934	122	15	63	75	326	Guadeloupe	458
459	Antigua and Barbuda	834	41	5								Antigua et Barbude	459
460	Dominica	16 335	145	34	378	11	28	110	204	755	645	Dominique	460
462	Martinique	78 599	102	7 471	87	71 011	104	28	39	6		Martinique	462
463	Cayman Islands	1 552	51			613	26	8	287	21		Îles Cayman	463
464	Jamaica	108 928	118	5 381	207	255	26	455	112	2 655	321	Jamaïque	464
465	St Lucia	30 560	144	6		3	300	3	357	5		Sainte-Lucie	465
467	St Vincent	15 190	111	9	100	9	225	9	205	30		Saint-Vincent	467
469	Barbados	23 076	341	819	133	294	116	94	235	81	96	La Barbade	469
472	Trinidad and Tobago	229 153	92	11 978	12	13 960	67	9 885	2	88	2	Trinidad et Tobago	472
473	Grenada	8 425	96	1 094	101	10	5	80	23	544	88	Grenada	473
476	Netherlands Antilles	245 665	72	8 107	11	58 935	120	44 661	107	73 144	354	Antilles néerlandaises	476
480	Colombia	808 117	107	402 809	119	62 008	96	78 538	57	114 826	121	Colombie	480
484	Venezuela	1 819 732	91	782 153	83	149 372	63	510 141	108	83 730	120	Venezuela	484
488	Guyana	85 771	148	9 524	103	7 858	67	3 042	83	2 421		Guyane	488
492	Surinam	91 578	76	5 352	23	7 981	110	4 030	38	53 217	81	Surinam	492
496	French Guiana	5 880	192	214	128	3 950	188	543		6 199	58	Guayane française	496
500	Ecuador	82 227	80	37 284	97	5 948	46	7 203	46	6 199	58	Équateur	500
504	Peru	481 537	127	96 727	127	88 370	198	72 203	104	18 016	156	Pérou	504
508	Brazil	4 828 678	125	1 334 648	130	774 175	112	751 588	121	554 768	153	Brsail	508
512	Chile	869 518	110	299 254	102	167 895	115	138 996	122	89 972	129	Chili	512
516	Bolivia	97 215	89	26 463	84	15 915	60	1 886	158	3 794	222	Bolivie	516
520	Paraguay	70 185	72	26 142	76	12 737	36	4 567	27	9 448	58	Paraguay	520
524	Uruguay	180 284	132	66 483	139	15 373	108	19 477	116	29 807	116	Uruguay	524
528	Argentina	1 281 409	128	362 688	129	166 245	115	193 537	88	291 865	178	Argentine	528
529	Falklands Islands and dep.	5 804	123	12	171							Îles Falkland et dép.	529
600	Cyprus	202 084	105	16 910	121	6 292	65	5 468	79	8 068	136	Chypre	600
604	Lebanon	28 212	141	3 562	130	3 101	100	14 678	205	1 241	99	Liban	604
608	Syria	632 517	145	167 694	232	179 989	182	248 322	117	2 380		Syrie	608
612	Iraq	2 034 972	94	331 128	137	453 196	350	409 129	38	185 457	152	Irak	612
616	Iran	4 592 646	132	408 287	107	507 258	102	1 492 615	92	1 358 981	199	Iran	616
624	Israel	1 404 289	109	298 154	103	198 951	99	150 799	98	152 973	122	Israël	624
628	Jordan	68 488	184	11 924	288	8 677	157	26 430	450	11 441	168	Jordanie	628
632	Saudi Arabia	5 712 893	74	699 093	73	1 795 651	72	1 696 128	89	296 604	104	Arabie Saoudite	632
636	Kuwait	2 222 552	142	278 611	130	96 847	76	759 530	115	680 723	180	Koweït	636
640	Bahrain	34 355	56	4 214	67	63	1	3 757	80	525	22	Bahreïn	640
644	Qatar	596 568	147	90 534	352	300 990	165	142 995	106	52 081	148	Qatar	644
647	United Arab Emirates	1 473 779	76	201 433	84	766 203	95	284 792	89	42 834	53	Émirats arabes unis	647
649	Oman	117 534	20	26 383	43	14 217	8	24		780	1	Oman	649
652	North Yemen	13 539	134	1 071	106	68	2	2 127	63	8 525		Yémen du Nord	652
656	South Yemen	89 063	78	12 797	162	99		50 978	77	14 260		Yémen du Sud	656
660	Afghanistan	46 899	96	22 205	108	1 826	88	4 088	112	2 894	153	Afghanistan	660
662	Pakistan	411 832	113	106 889	119	59 537	123	77 200	115	34 880	126	Pakistan	662
664	India	1 780 372	143	330 125	125	178 835	133	185 402	150	227 399	314	Inde	664
666	Bangladesh	155 951	141	12 454	89	14 281	110	50 948	178	11 877	115	Bangla Desh	666
667	Maldives	67	24	8		1		1		24	12	Maldives	667
669	Sri Lanka	199 087	130	56 888	133	20 338	111	13 417	96	21 761	113	Sri Lanka	669
672	Nepal	21 709	158	11 935	154	192	44	4 139	231	112	110	Népal	672
676	Bhutan	38	136	38	146							Bhoutan	676
678	Burma	91 746	223	10 589	160	745	17	2 364	87	46 906	521	Birmanie	678
680	Thailand	1 076 586	110	272 123	107	129 794	98	65 591	88	361 376	115	Thaïlande	680
684	Laos	1 410	315	17	142					4		Laos	684
690	Vietnam	20 384	184	4 665	174	7 691	151	885	157	1 391	90	Vietnam	690
696	Kampuchea (Cambodia)	73	28									Kampuchéa (Cambodge)	696
700	Indonesia	969 132	124	202 847	127	72 119	67	140 714	115	241 318	150	Indonésie	700
701	Malaysia	1 562 226	136	535 839	146	220 875	130	132 291	140	255 920	134	Malaysia	701
703	Brunei	29 492	116	65 370	70	44	12	11	32	15	39	Brunei	703
706	Singapore	1 133 105	116	308 646	122	136 825	92	154 124	169	62 953	99	Singapour	706
708	Philippines	784 294	128	264 970	128	105 937	133	45 909	232	132 769	143	Philippines	708
718	Mongolia	12 620	330	1 760	308	496	173	918	441	916		Mongolie	718
720	China	1 808 187	123	599 396	135	290 625	113	267 129	103	151 676	124	Chine	720
724	North Korea	180 104	169	173 041	169	2 074	136	1 035	56	107	185	Corée du Nord	724
728	South Korea	1 808 488	105	569 254	114	196 572	114	120 646	103	198 125	91	Corée du Sud	728
732	Japan	13 826 070	121	4 290 078	130	1 666 174	103	960 419	131	1 166 920	134	Japon	732
736	Taiwan	2 090 745	126	688 352	114	215 998	113	172 132	128	285 900	154	Tai-wan	736
740	Hong Kong	2 798 650	105	983 468	110	194 955	116	124 757	105	215 207	119	Hong-Kong	740
743	Macao	229 838	126	71 016	121	70 488	125	18 861	91	12 633	125	Macao	743
800	Australia	2 311 275	131	478 274	144	447 056	131	416 292	149	159 013	177	Australie	800
801	Papua New Guinea	234 372	142	123 509	98	8 063	208	970	251	11 863	234	Papouasie-Nouvelle-Guinée	801
802	Australian Oceania	537	158	124	7	3	9	102	55	7	100	Océanie australienne	802
803	Neuru	137	6									Neuru	803
804	New Zealand	957 034	111	104 052	170	119 938	126	74 885	119	34 484	160	Nouvelle-Zélande	804
806	Solomon Islands	16 388	181	1 968	285	588				724	82	Îles Salomon	806
807	Tuvalu	33	53	5	12							Tuvalu	807
808	American Oceania	304	67	111								Océanie américaine	808
809	New Caledonia and dep.	85 684	96	15 618	133	68 529	89	1 625	187	2	36	Nouvelle-Calédonie et dép.	809
811	Wallis and Futuna Islands	10										Îles Wallis et Futuna	811
812	Kiribati	2 288		19	475							Kiribati	812
813	Pitcairn												

import

JAN.-JULY 1984		Belg.-Lux.		United Kingdom		Ireland		Danmark		Ελλάδα		Pays Partenaires	Code
Code	Partner countries	1 000 ECU	Indices 84/ /83	1 000 ECU	Indices 84/ /83	1 000 ECU	Indices 84/ /83	1 000 ECU	Indices 84/ /83	1 000 ECU	Indices 84/ /83		
400	United States of America	2 636 544	112	10 602 690	118	815 622	127	585 399	95	180 591	93	États-Unis d'Amérique	400
404	Canada	200 283	93	1 602 017	109	62 005	157	62 005	157	20 439	75	Canada	404
406	Greenland	1 309	182	4 195	116	86 926	106	63 630	155	2	200	Greenland	406
408	St Pierre and Miquelon			1 221	132			397		68		Saint-Pierre et Miquelon	408
412	Mexico	89 970	113	181 522	93	1 734	271	6 298	180	2 174	436	Mexique	412
413	Bermuda	1	2	3 536	92		270					Bermudes	413
416	Guatemala	6 132	122	11 965	106			975	90			Guatemala	416
421	Belize			12 154	96			12				Belize	421
424	Honduras	8 295	114	9 457	93		1	1 456	97		26	Honduras	424
428	El Salvador	7 594	313	2 285	345		23	1 688	667		929	El Salvador	428
432	Nicaragua	4 003	301	1 854	80		417	688	703		20	Nicaragua	432
436	Costa Rica	6 738	163	23 009	132	241	77	4 365	143		118	Costa Rica	436
442	Panama	19 373	113	25 167	908		117	1 974	89	3 237	45	Panama	442
448	Cuba	7 828	92	6 717	84		63	3 531	329		63	Cuba	448
450	West Indies			4 479	150			10	16		24	Indes occidentales	450
482	Haiti	7 917	111	1 151	83			823	110		22	Haiti	482
453	Bahamas	13 363	116	20 748	81	1 494	294	614	133		258	Bahamas	453
454	Turks and Caicos Islands			1 19	190							Îles Turcs et Caïcos	454
458	Dominican Republic	16 697	70	1 016	22	141	21					République Dominicaine	458
457	Virgin Islands of the USA			1 027	77	75	35					Îles Vierges des États-Unis	457
458	Guadeloupe	78		288	161							Guadeloupe	458
459	Antigua and Barbuda			824	42							Antigua et Barbude	459
480	Dominica	1	11	15 408	140						1	Dominica	480
482	Martinique	6	9	20	20						33	Martinique	482
483	Cayman Islands	19	31	466	71	126	371	299				Îles Caïman	483
484	Jamaica	1 056	31	96 387	119	525	140	175	24			Jamaïque	484
485	St Lucia	23	184	30 166	142							Sainte-Lucie	485
487	St Vincent			15 142	111							Saint-Vincent	487
489	Barbados	34	27	21 534	405	5	6	215	87			La Barbade	489
472	Trinidad and Tobago	17 866	65	157 108	322	34	19	18 017	197		17	Trinidad et Tobago	472
473	Grenada	189	97	8 437	103	15		26	70			Grenade	473
476	Netherlands Antilles	14 963	45	44 181	37			1 684	52			Antilles néerlandaises	476
480	Colombia	43 606	108	84 912	141	2 977	75	18 320	109	121	318	Colombie	480
484	Venezuela	120 249	96	154 840	69		1	9 237	35		9	Venezuela	484
488	Guyana	547	84	62 559	194		8	2	1			Guyana	488
482	Surinam	20	129	19 706	171							Surinam	482
496	French Guiana	27	36	996	139		3			1 163	54	Guyane française	496
500	Ecuador	5 228	93	11 523	89	8 175	158	401	59		286	Équateur	500
504	Peru	89 209	133	131 314	110	207	76	6 347	166	1 244	43	Pérou	504
508	Brazil	336 629	129	654 410	112	28 483	168	140 389	141	51 610	115	Brasíl	508
512	Chile	51 831	103	128 807	100	70	10	2 370	196	10 323	165	Chili	512
516	Bolivia	10 250	87	37 908	116		1	678		420	600	Bolivie	516
520	Paraguay	44 267	127	4 178	84	442	218	1 733	300	1 669		Paraguay	520
524	Uruguay	6 358	97	35 559	103		5	847	180	2 189	135	Uruguay	524
528	Argentina	174 841	158	1 229	59	3 752	190	75 183	105	12 289	353	Argentine	528
529	Falklands Islands and dep.			5 791	123						1	Îles Falkland et dép.	529
600	Cyprus	9 780	145	145 075	101	3 959	223	1 163	114	5 369	181	Chypre	600
604	Lebanon	181	161	3 988	69	443	104				74	Liban	604
608	Syria	4 563	130	19 867	98	1	1	1 986	441	7 713	30	Syrie	608
612	Iraq	267 885	95	24 885	18			160	67	363 125	195	Irak	612
616	Iran	196 312	428	467 120	566	30	120	72 648	234		17	Iran	616
624	Israel	157 923	99	388 037	123	12 239	138	18 789	120	26 434	147	Israël	624
628	Jordan	424	43	20 487	83	10	91	31	39		48	Jordanie	628
632	Saudi Arabia	344 213	104	595 650	52	251	3	18 614	53	265 789	53	Arabie Saoudite	632
636	Kuwait	50 175		102 483	96	10	187	253 335	366	838	277	Koweït	636
640	Bahrain	104	1	25 501	125	104	163	37	411			Bahrein	640
644	Qatar	4 185	1	9 745	107		25	42	7		30	Qatar	644
647	United Arab Emirates	48 182	30	97 265	96	160	50	179	298			Émirats arabes unis	647
649	Oman	1 759	3	75 308	67	45	161			34 711	18	Oman	649
652	North Yemen			1 744	67		4					Yémen du Nord	652
656	South Yemen	5 617		5 204	54			15			93	Yémen du Sud	656
660	Afghanistan	4 200	108	10 548	66	204		869	135		65	Afghanistan	660
662	Pakistan	17 810	72	93 603	109	4 143	180	17 185	106	585	99	Pakistan	662
664	India	144 286	78	688 695	166	10 102	89	50 194	110	5 235	68	Inde	664
666	Bangladesh	23 195	119	40 711	169	133	84	780	109	1 682	314	Bangla Desh	666
667	Maldives			1	14							Maldives	667
669	Sri Lanka	11 396	79	66 152	169	2 079	107	4 010	114	1 228	109	Sri Lanka	669
672	Nepal	310	293	4 984	147			37	37			Népal	672
676	Bhutan											Bhoutan	676
678	Burma	12 706	200	7 806	115			10 630	203			Birmanie	678
680	Thailand	62 730	126	132 716	117	2 133	64	27 022	147	3 101	191	Thaïlande	680
684	Laos	1 128		80	107			183	54			Laos	684
690	Vietnam	3 173	248	2 733	205		300	5	11		8	Vietnam	690
696	Kampuchea (Cambodia)			72	56							Kampuchée (Cambodge)	696
700	Indonesia	61 849	170	220 027	113	3 209	147	24 535	117	1 914	76	Indonésie	700
701	Malaysia	59 779	123	297 874	127	14 940	112	38 377	154	5 331	80	Malaisie	701
703	Brunei	70	158	29 266	70							Brunei	703
706	Singapore	39 403	129	390 182	106	25 283	155	13 371	107	3 338	249	Singapour	706
708	Philippines	21 379	119	196 862	103	3 041	83	11 362	99	1 075	66	Philippines	708
716	Mongolia	778	384	7 745	309			9				Mongolie	716
720	China	92 795	106	302 184	129	9 248	160	80 180	178	16 074	93	Chine	720
724	North Korea	84	271	3 591	1			80	130			Corée du Nord	724
728	South Korea	56 689	113	400 994	96	16 536	118	39 380	125	8 412	84	Corée du Sud	728
732	Japan	847 478	116	3 755 856	119	188 348	113	418 419	121	432 382	98	Japon	732
736	Taiwan	86 019	119	571 553	136	13 351	127	37 304	146	19 537	84	Taiwan	736
740	Hong Kong	114 484	132	1 063 848	93	33 695	150	57 586	120	10 650	124	Hong-Kong	740
743	Macao	3 607	101	48 067	172	1 063	197	3 786	91		333	Macao	743
800	Australia	134 104	134	623 452	109	1 826	70	41 372	215	9 786	40	Australie	800
801	Papua New Guinea	13 192	300	73 373	303	81	113	3 294	398		27	Papouasie-Nouvelle-Guinée	801
802	Australian Oceania	40		73 237	228			24	480			Océanie australienne	802
803	Nauru	23		82	4						16	Nauru	803
804	New Zealand	82 740	142	499 997	96	4 563	77	11 984	135	24 393	134	Nouvelle-Zélande	804
806	Solomon Islands	1 031	159	9 702	183			2 377	201			Îles Salomon	806
807	Tuvalu			2	25							Tuvalu	807
808	American Oceania			39	21						51	Océanie américaine	808
809	New Caledonia and dep.			7	20				1		200	Nouvelle-Calédonie et dép.	809
811	Wallis and Futuna Islands											Îles Wallis et Futuna	811
812	Kiribati			3	150			2 074			23	Kiribati	812
813	Pitcairn			80	462						144	Îles Pitcairn	813
814	New Zealand Oceania	1		72	69			140	72		122	Océanie néo-zélandaise	814
815	Fiji	92	61	57 904	148			34	567			Fidji	815
816	Vanuatu	56		19	950			575	186			Vanuatu	816
817	Tonga			38	141						31	Tonga	817
819	Western Samoa	741		445	371			298	221			Samoa occidentales	819
822	French Polynesia	17	11	2	1						2	Polynésie française	822
890	Polar Regions			438	398						13	Régions polaires	890
950	Stores and provisions										7	Avitaillement et stockage	950
958	Countries not determined	186 649	700	131 186	118	48 188	145		85		319	Pays non déterminés	958
977	Countries not disclosed										121	Pays secrets	977

Note technique :
Les chiffres de droite à partir du 7^e rang ne sont plus significatifs pour les nombres supérieurs à 16 millions environ (= 2²⁸).

JAN.-JULY 1984		EUR 10		Deutschland		France		Italia		Nederland		Pays Partenaires		Code	
Code	Partner countries	1 000 ECU	Indices 84/ /83	1 000 ECU	Indices 84/ /83	1 000 ECU	Indices 84/ /83	1 000 ECU	Indices 84/ /83	1 000 ECU	Indices 84/ /83	1 000 ECU	Indices 84/ /83		
	World	420 143 900	116	122 606 400	114	68 417 150	116	51 644 420	113	49 957 520	119			Monde	
	Intra-EC (EUR 10)	221 215 100	115	58 804 990	112	34 071 620	117	23 640 720	111	36 538 880	120			Intra-CE (EUR 10)	
	Extra-EC	198 850 400	117	63 415 500	116	34 244 400	115	27 518 590	114	12 642 540	117			Extra-CE	
	Class 1	112 583 000	127	40 143 380	126	15 961 010	129	13 746 170	126	7 139 060	131			Classe 1	
	EFTA	44 527 170	117	19 099 500	115	5 536 428	116	4 546 347	109	2 883 400	113			AELE	
	Other Western Europe	13 068 290	113	4 539 241	113	2 890 181	119	2 100 979	113	768 080	129			Autr. pays d'Europe occid.	
	USA and Canada	41 739 890	146	12 034 250	149	5 994 043	156	5 673 613	155	2 695 502	153			USA et Canada	
	Other class 1	13 227 810	131	4 470 351	136	1 538 360	115	1 425 228	117	794 102	148			Autres classe 1	
	Class 2	70 146 980	106	17 488 420	102	15 900 820	109	11 809 430	105	4 756 904	107			Classe 2	
	ACP (63 countries)	8 628 351	94	1 233 116	92	2 919 164	93	901 207	108	655 295	98			ACP (63 pays)	
	DOM	1 387 709	116	24 844	74	1 130 700	116	44 614	111	16 987	82			DOM	
	TOM	823 533	114	35 679	101	423 067	126	63 012	125	78 010	86			TOM	
	Other class 2	59 307 390	107	16 194 790	103	11 427 990	112	10 800 600	105	4 005 513	111			Autres classe 2	
	Class 3 1)	13 920 470	103	5 382 714	104	2 382 475	89	1 962 996	101	747 688	96			Classe 3 1)	
	Eastern Europe 1)	11 735 230	101	5 032 781	103	2 076 296	94	1 866 023	94	608 065	81			Europe orientale 1)	
	Other class 3	2 185 238	115	750 933	108	306 179	67	139 973	163	139 604	122			Autres classe 3	
	Miscellaneous	2 278 400	103	384 903	113	100 933	78	485 106	103	776 096	103			Divers non classés	
	OECD	326 399 200	119	95 776 300	117	49 264 050	120	38 207 070	116	43 330 760	122			OCDE	
	Mediterranean Basin	32 424 030	108	8 663 780	105	8 026 218	114	6 160 523	104	2 032 302	109			Bassin méditerranéen	
	OPEC	29 641 100	100	7 434 620	90	6 323 624	117	6 627 633	101	1 925 796	97			OPEP	
	Latin America	7 460 814	119	2 981 933	126	1 411 404	96	1 302 145	123	426 056	111			Amérique latine	
	ASEAN	5 265 762	107	1 829 659	110	752 789	90	514 224	102	499 511	121			ANASE	
001	France	43 687 460	112	15 536 080	108			7 456 115	106	5 373 679	120			France	001
002	Belgium and Luxembourg	26 750 210	116	8 881 775	108			1 504 020	113	7 110 579	122			Belgique et Luxembourg	002
003	Netherlands	27 505 410	115	10 515 840	112			3 329 679	120	1 473 850	111			Pays-Bas	003
004	R.F. of Germany	51 603 420	114					10 375 580	112	8 334 229	111			R.F. d'Allemagne	004
005	Italy	25 906 340	119	9 702 405	118			7 595 457	120	2 836 666	122			Italie	005
006	United Kingdom	31 418 100	119	10 048 490	113			5 453 961	122	3 391 467	123			Royaume-Uni	006
007	Ireland	4 215 580	115	535 847	116			310 650	112	131 932	112			Irlande	007
008	Denmark	5 625 171	110	2 502 513	121			514 701	113	379 164	113			Danemark	008
009	Greece	3 905 337	113	1 262 081	115			612 827	108	970 898	120			Grèce	009
024	Iceland	310 388	134	79 128	165			13 743	127	12 290	131			Islande	024
025	Faroe Islands	86 929	103	1 864	61			234	167	340	4			Iles Féroé	025
028	Norway	4 591 191	118	1 290 650	99			656 184	169	252 018	109			Norvège	028
030	Sweden	10 096 730	125	3 185 290	121			880 218	122	520 458	119			Suède	030
032	Finland	3 000 844	115	1 172 188	112			270 065	109	242 348	110			Finlande	032
036	Switzerland	15 324 170	116	6 661 571	119			2 720 024	108	2 079 892	110			Suisse	036
038	Austria	9 038 496	114	6 164 485	115			521 697	114	1 159 328	107			Autriche	038
040	Portugal	2 165 362	97	576 205	96			476 497	103	280 012	94			Portugal	040
042	Spain	7 375 193	108	2 173 562	110			2 276 926	119	819 048	99			Espagne	042
043	Andorra	119 222	108	6 730	119			69 871	108	4 810	58			Andorre	043
044	Gibraltar	76 205	141	1 212	103			7 214	140	8 537	134			Gibraltar	044
045	Vatican City State	9 058	115	608	46			222	48	6 107	154			Cité du Vatican	045
046	Malte	392 767	129	87 114	121			20 391	95	153 161	145			Malte	046
046	Yugoslavia	2 797 197	113	1 390 804	114			294 283	112	648 130	110			Yugoslavie	046
052	Turkey	2 219 720	137	877 348	119			201 040	150	482 846	160			Turquie	052
056	Soviet Union	6 646 622	93	2 806 735	96			1 285 629	88	1 090 911	89			Union soviétique	056
058	German Dem. Rep. 1)	543 226	139					197 108	135	80 720	171			Rép. démocr. allem. 1)	058
060	Poland	1 309 972	107	583 230	110			191 577	117	132 579	111			Pologne	060
062	Czechoslovakia	82 821	116	436 111	109			77 546	109	73 686	109			Tchécoslovaquie	062
064	Hungary	1 154 607	108	653 951	115			106 133	98	130 580	103			Hongrie	064
066	Romania	589 185	113	231 895	138			120 202	127	55 528	74			Roumanie	066
068	Bulgaria	605 046	107	291 955	112			71 325	100	66 122	114			Bulgarie	068
070	Albania	65 093	107	9 900	78			24 780	251	15 897	78			Albanie	070
202	Canary Islands	267 083	104	42 848	85			28 358	113	28 590	97			Iles Canaries	202
204	Morocco	1 073 214	110	131 940	104			608 787	130	124 174	80			Maroc	204
205	Ceuta and Melilla	17 524	50	3 042	72			2 620	84	1 117	92			Ceuta et Melilla	205
208	Algeria	3 988 417	120	658 663	99			1 851 585	121	564 491	132			Algérie	208
212	Tunisia	1 328 930	113	248 498	109			581 278	109	305 019	130			Tunisie	212
216	Libya	2 478 686	91	683 627	103			165 347	78	1 152 254	86			Libye	216
220	Egypt	3 381 715	114	836 827	114			696 734	96	718 540	126			Egypte	220
224	Sudan	55 341	94	55 048	111			60 459	109	41 554	93			Soudan	224
228	Mauritania	110 843	96	24 124	105			55 171	88	7 120	70			Mauritanie	228
232	Mali	117 312	119	12 619	51			77 580	157	8 879	140			Mali	232
236	Upper Volta	69 133	81	3 191	52			50 232	103	3 198	101			Haute-Volta	236
240	Niger	101 532	90	11 513	41			54 827	85	7 973	169			Niger	240
244	Chad	36 104	134	2 189	52			29 088	197	2 840	80			Tchad	244
247	Republic of Cape Verde	28 494	150	2 559	62			6 530	296	711	134			République du Cap-Vert	247
248	Senegal	300 276	88	19 630	112			208 813	84	23 816	151			Sénégal	248
252	Gambia	33 113	104	46	45			8 112	206	3 313	259			Gambie	252
257	Guinea Bissau	1 635 144	74	60 785	62			1 671	72	4 287	64			Guinée-Bissau	257
260	Guinea	114 881	129	14 902	184			62 376	115	7 289	192			Guinée	260
264	Sierra Leone	54 702	150	14 051	224			6 552	119	4 287	99			Sierra Leone	264
288	Liberia	358 980	117	145 622	271			84 995	49	12 626	173			Libéria	288
272	Ivory Coast	500 238	86	37 352	87			345 480	82	28 240	86			Côte-d'Ivoire	272
276	Ghana	162 779	101	37 039	128			3 394	78	21 183	101			Ghana	276
280	Togo	176 338	82	10 638	107			84 482	92	8 862	130			Togo	280
284	Benin	98 480	82	4 503	38			53 968	82	11 961	78			Bénin	284
288	Nigeria	1 635 144	74	262 064	110			359 463	79	218 09	98		</		

export

JAN.-JULY 1984		JAN.-JUIL 1984		Belg.-Lux.		United Kingdom		Ireland		Danmark		Ελλάδα		Pays Partenaires		Code
Code	Partner countries	1 000 ECU	Indices 84/ 83	1 000 ECU	Indices 84/ 83	1 000 ECU	Indices 84/ 83	1 000 ECU	Indices 84/ 83	1 000 ECU	Indices 84/ 83	1 000 ECU	Indices 84/ 83			
	World	37 935 790	114	67 812 980	118	6 885 822	130	11 388 690	113	3 486 222	139			Monde		
	Intra-EC (EUR 10)	26 224 850	112	30 300 050	119	4 756 278	129	5 031 190	101	1 846 301	141			Intra-CE (EUR 10)		
	Extra-EC	11 408 740	121	37 381 010	118	2 050 010	131	6 356 901	125	1 633 319	137			Extra-CE		
	Class 1	6 184 783	128	22 830 486	128	1 484 883	147	4 532 487	130	610 793	200			Classe 1		
	EFTA	2 457 908	114	6 852 437	127	341 227	141	2 682 391	119	115 624	130			AELE		
	Other Western Europe	585 488	102	1 811 195	105	88 631	114	237 154	108	89 391	144			Autr. pays d'Europe occid.		
	USA and Canada	2 481 845	141	10 596 580	129	776 022	175	1 143 824	144	335 236	227			USA et Canada		
	Other class 1	649 632	151	3 561 300	127	248 983	111	469 098	211	70 552	221			Autres classe 1		
	Class 2	4 381 583	119	12 831 390	103	543 979	113	1 576 826	113	769 690	110			Classe 2		
	ACP (63 countries)	631 027	113	2 003 260	90	56 478	63	196 599	101	32 205	63			ACP (63 pays)		
	DOM	23 367	140	11 081	108	653	96	135 482	128	1	3			DOM		
	TOM	18 423	222	188 795	102	3 804	179	12 524	78	219	147			TOM		
	Other class 2	3 708 736	120	10 728 260	106	483 044	117	1 231 223	114	727 235	111			Autres classe 2		
	Class 3 ¹⁾	862 436	99	1 619 539	140	51 189	57	247 607	130	282 885	132			Classe 3 ¹⁾		
	Eastern Europe ¹⁾	678 614	94	1 197 798	128	31 785	47	195 631	133	250 239	128			Europe orientale ¹⁾		
	Other class 3	185 823	122	421 741	190	19 383	88	51 976	118	12 628	243			Autres classe 3		
	Miscellaneous	302 211	94	131 486	106	68 634	115	1 630	100	6 602	271			Divers non classés		
	OECD	32 121 860	114	51 718 140	122	6 180 377	133	9 393 052	113	2 408 438	153			OCDE		
	Mediterranean Basin	1 953 011	117	4 298 223	104	4 298 223	100	488 559	100	518 469	126			Bassin méditerranéen		
	OPEC	1 354 007	101	5 035 577	94	246 243	109	567 840	107	405 784	101			OPEP		
	Latin America	296 606	127	818 294	138	65 128	143	156 278	152	4 772	144			Amérique latine		
	ASEAN	345 625	113	1 183 318	111	34 107	99	101 181	107	5 788	347			ANASE		
001	France	7 102 563	114	6 856 720	122	6 856 720	127	533 429	90	242 356	131			France		001
002	Belgium and Luxembourg	3 009 628	126	3 009 628	126	301 863	160	204 783	103	56 804	125			Belgique et Luxembourg		002
003	Netherlands	5 211 120	114	6 075 754	121	6 075 754	121	354 809	86	112 694	128			Pays-Bas		003
004	R.F. of Germany	7 586 977	108	7 001 282	121	691 201	130	1 844 365	101	686 021	143			R.F. d'Allemagne		004
005	Italy	1 980 025	125	2 616 929	116	204 809	123	464 948	96	516 020	143			Italie		005
006	United Kingdom	3 686 327	111	3 287 822	113	2 356 431	120	1 502 385	113	200 783	155			Royaume-Uni		006
007	Ireland	136 845	121	1 102 628	95	49 269	121	62 738	110	82 392	127			Irlande		007
008	Denmark	328 978	100	349 013	119	34 619	183	73 702	76	73 702	76			Denemark		008
009	Greece	180 015	106	63 896	91	1 627	148	96 065	121	67	203			Grèce		009
024	Iceland	20 389	177	2 812	117	2 812	117	92 070	112					Islande		024
025	Faroe Islands	566	340	968 711	122	71 331	203	730 295	114	2 657	131			Iles Féroé		025
028	Norway	256 763	128	2 811 192	135	99 574	131	1 303 787	126	21 236	226			Norvège		028
030	Sweden	498 479	112	621 189	127	35 940	140	232 415	109	14 817	157			Suède		030
032	Finland	148 840	111	1 690 784	135	78 847	132	231 613	108	28 846	135			Finlande		032
036	Switzerland	1 073 141	114	315 180	122	35 914	143	88 315	113	31 054	150			Suisse		036
038	Austria	316 814	121	390 708	91	17 997	94	29 922	107	17 099	143			Autriche		038
040	Portugal	140 391	89	1 180 284	95	76 829	116	67 795	116	20 225	167			Portugal		040
042	Spain	328 642	88	8 891	132	370	115	956	133	43	7			Espagne		042
043	Andorra	3 331	117	30 811	135	192	101	2 322	198	165	7			Andorre		043
044	Gibraltar	918	96	67 172	122	67 172	122	113	110	489	231			Gibraltar		044
045	Vatican City State	475	106	179 599	110	4 695	153	4 728	81	3 428	125			Cité du Vatican		045
048	Malta	14 903	105	321 381	141	3 747	83	28 285	99	41 188	98			Malte		048
049	Yugoslavia	74 553	103	647 845	145	17 042	31	72 784	131	122 796	137			Yougoslavie		049
052	Turkey	142 082	150	86 012	202	1 570	72	29 509	281	6 375	242			Turquie		052
056	Soviet Union	389 894	89	98 012	202	1 570	72	29 509	281	6 375	242			Union soviétique		056
058	German Dem. Rep. ¹⁾	62 257	63	163 806	108	3 881	146	40 337	105	6 344	142			Rép. démocr. allem. ¹⁾		058
060	Poland	58 109	121	76 137	119	2 148	124	24 353	220	16 617	201			Pologne		060
062	Czechoslovakia	42 561	112	89 909	96	3 818	74	18 535	105	23 484	127			Tchécoslovaquie		062
064	Hungary	50 778	85	72 408	82	1 111	494	3 691	97	28 069	78			Hongrie		064
066	Romania	38 640	154	48 069	116	2 234	194	6 140	75	38 972	138			Roumanie		066
068	Bulgaria	33 548	94	3 591	111	8 498	61	11 869	85	1 338	59			Bulgarie		068
070	Albania	829	22	88 738	118	5 133	131	5 973	120	1 951	44			Albanie		070
202	Canary Islands	12 081	106	73 197	178	3 729	31	15 008	49	52 458	76			Iles Canaries		202
204	Morocco	73 197	178	317 831	144	15 008	49	123 385	320	52 458	76			Maroc		204
206	Saudi and Meilla	227 238	122	45 832	93	860	29	3 814	78	6 487	36			Saoudi et Meilla		206
208	Algeria	227 238	122	230 010	85	36 130	96	19 319	52	74 729	151			Algérie		208
212	Tunisia	86 448	138	444 189	124	76 134	107	78 284	124	141 148	186			Tunisie		212
216	Libya	76 101	162	95 849	74	2 404	62	7 384	100	12 431	117			Libye		216
220	Egypt	136 196	103	3 362	165	5 132	139	5 132	139	2				Egypte		220
224	Sudan	26 872	213	11 210	117	567	207	657	207	51				Soudan		224
228	Mauritania	7 988	93	1 979	93	1 979	93	1 364	623	10	5			Mauritanie		228
232	Mali	4 038	84	17 394	188	1 502	85	1 115	311	1 100	100			Mali		232
236	Upper Volta	2 051	99	1 189	42	4		543	295					Haute-Volta		236
240	Niger	3 150	102	16 448	126	523	141	2 762	46	96	600			Niger		240
244	Chad	888	156	10 383	90	85	93	576	117					Tchad		244
247	Republic of Cape Verde	3 894	211	539	124	183	110	183	110					République du Cap-Vert		247
248	Senegal	12 182	80	6 017	84	439	95	537	237	6	3			Sénégal		248
252	Gambia	2 967	277	17 548	131	361	440	621	243	1 140	50			Gambie		252
257	Guinea Bissau	367	23	39 948	308	825	77	51 713	68	1 415	301			Guinée-Bissau		257
260	Guinea	13 512	187	21 331	116	1 969	96	1 865	264	12	100			Guinée		260
264	Sierra Leone	5 886	250	74 069	82	772	70	1 842	188					Sierra Leone		264
268	Liberia	14 918	239	16 695	135	265	82	765	141	57				Libéria		268
272	Ivory Coast	21 331	116	6 884	65	58										

JAN.-JULY 1984		EUR 10		Deutschland		France		Italia		Nederland		Pays Partenaires	Code
Code	Partner countries	1 000 ECU	Indices 84/ 83	1 000 ECU	Indices 84/ 83	1 000 ECU	Indices 84/ 83	1 000 ECU	Indices 84/ 83	1 000 ECU	Indices 84/ 83		
400	United States of America	37 628 540	145	10 966 690	149	5 310 055	158	5 138 928	157	2 436 115	150	États-Unis d'Amérique	400
404	Canada	4 111 346	153	1 067 565	147	683 988	163	536 885	142	259 387	189	Canada	404
406	Greenland	133 894	124	138	31	116	167	344	62	357	9	Greenland	406
408	St Pierre and Miquelon	11 370	114	112	84	9 751	119	504	136	227	101	Saint-Pierre et Miquelon	408
412	Mexico	1 117 354	116	482 690	138	216 468	85	183 069	110	53 522	110	Mexique	412
413	Bermuda	58 387	136	3 310	103	15 846	412	9 196	501	2 384	104	Bermudes	413
416	Guatemala	83 877	159	42 019	142	10 564	146	5 553	105	17 247	483	Guatemala	416
421	Belize	17 630	163	187	89	229	132	430	651	3 481	162	Belize	421
424	Honduras	84 438	102	19 184	228	9 896	49	10 783	140	7 823	97	Honduras	424
428	El Salvador	52 889	88	25 219	122	3 376	101	5 958	99	2 927	70	El Salvador	428
432	Nicaragua	58 100	132	14 912	180	19 019	110	10 135	122	3 775	101	Nicaragua	432
436	Costa Rica	80 289	155	36 731	161	10 489	182	11 441	116	5 428	183	Costa Rica	436
442	Panama	379 225	133	91 932	130	45 357	104	89 955	106	18 601	157	Panama	442
448	Cuba	308 239	130	59 576	164	83 340	120	42 844	233	33 060	113	Cuba	448
450	West Indies	25 560	151	5 226	480	70	207	1 113	242	1 199	68	Indes occidentales	450
452	Haiti	38 606	101	9 448	117	10 775	95	3 468	56	7 485	167	Haiti	452
453	Bahamas	111 019	167	7 424	98	17 017	285	2 929	115	3 652	14	Bahamas	453
454	Turks and Caicos Islands	3 560	318	1 131	108	1 773	63	288	672	24	343	Îles Turks et Caïcos	454
456	Dominican Republic	58 808	98	17 660	94	7 616	65	13 910	161	4 299	103	République Dominicaine	456
457	Virgin Islands of the USA	18 585	104	1 527	91	3 424	116	4 979	207	1 646	115	Îles Vierges des États-Unis	457
458	Guadeloupe	307 479	100	5 637	91	278 155	100	9 560	93	5 285	96	Guadeloupe	458
459	Antigua and Barbuda	23 547	192	202	95	231	101	319	135	377	194	Antigua et Barbuda	459
460	Dominica	8 471	87	162	118	547	191	254	34	703	148	Dominique	460
462	Martinique	307 030	109	6 334	91	273 591	108	13 148	130	4 589	94	Martinique	462
463	Cayman Islands	8 946	97	805	130	822	23	1 708	259	1 064	133	Îles Cayman	463
464	Jamaica	94 509	50	12 320	88	6 195	112	16 896	788	8 118	183	Jamaïque	464
465	St Lucia	8 915	131	412	165	867	301	137	147	377	96	Sainte-Lucie	465
467	St Vincent	7 785	189	928	618	193	140	282	144	525	130	Saint-Vincent	467
469	Barbados	48 893	97	6 127	73	2 394	109	1 507	53	3 379	143	La Barbade	469
472	Trinidad and Tobago	178 721	74	15 526	77	19 147	54	13 097	68	17 188	153	Trinité et Tobago	472
473	Grenada	7 951	100	297	218	183	98	248	89	491	83	Grenade	473
476	Netherlands Antilles	311 149	88	11 045	83	176 574	104	34 228	112	50 156	84	Antilles néerlandaises	476
480	Colombia	576 051	133	288 131	200	93 265	69	62 344	103	35 495	201	Colombie	480
484	Venezuela	940 087	120	208 673	125	197 483	125	277 880	118	81 258	87	Venezuela	484
488	Guyana	21 282	95	2 224	27	1 102	157	1 051	205	1 803	104	Guyana	488
492	Surinam	51 981	116	7 798	112	2 838	135	2 668	126	27 483	135	Surinam	492
496	French Guiana	255 725	158	2 952	29	244 793	180	1 592	63	1 571	152	Guyane française	496
500	Ecuador	266 205	153	76 564	132	15 329	108	119 550	223	9 662	151	Équateur	500
504	Peru	278 481	97	90 831	95	46 081	71	65 023	129	18 771	87	Pérou	504
508	Brazil	1 817 378	139	727 077	189	482 205	99	209 780	144	76 873	84	Bésil	508
512	Chile	483 447	169	237 981	196	66 481	132	40 308	155	23 198	84	Chili	512
516	Bolivia	57 982	198	17 234	145	3 578	144	11 166	873	5 653	152	Bolivie	516
520	Paraguay	49 838	76	10 149	94	12 526	47	2 272	65	11 550	674	Paraguay	520
524	Uruguay	63 099	118	34 532	116	11 424	108	15 668	143	4 925	124	Uruguay	524
528	Argentina	984 875	81	570 895	69	149 384	104	163 892	103	37 854	105	Argentine	528
529	Falklands Islands and dep.	9 045	106	50	313	1	33	36	90	20	333	Îles Falkland et dép.	529
600	Cyprus	706 807	163	97 979	120	194 763	450	109 447	143	27 631	165	Chypre	600
604	Lebanon	751 894	70	111 375	65	155 223	60	251 762	68	50 831	103	Liban	604
608	Syria	618 680	90	152 953	73	109 492	89	137 305	93	63 206	107	Syrie	608
612	Iraq	2 151 176	73	598 779	53	473 321	90	502 497	84	111 337	106	Irak	612
616	Iran	3 997 422	103	1 784 093	98	168 164	63	176 198	86	298 050	91	Iran	616
624	Israel	1 983 518	102	555 585	94	221 357	95	265 334	87	145 258	94	Israël	624
628	Jordan	756 032	95	127 650	86	109 541	114	116 638	85	38 192	95	Jordanie	628
832	Saudi Arabia	8 439 419	102	1 810 392	91	1 821 458	151	1 324 620	92	556 293	101	Arabie Saoudite	832
836	Kuwait	1 893 707	126	508 212	113	401 123	295	401 573	105	90 005	187	Koweït	836
840	Bahrain	500 679	120	102 871	118	29 007	98	133 968	198	35 885	143	Bahrein	840
844	Qatar	342 155	73	50 556	87	72 358	115	41 569	93	19 580	89	Qatar	844
847	United Arab Emirates	1 814 883	103	313 726	87	210 386	76	496 194	157	134 085	114	Émirats arabes unis	847
849	Oman	709 657	109	151 687	149	49 141	152	44 068	128	42 000	91	Oman	849
852	North Yemen	367 682	113	54 796	76	95 477	134	49 164	99	54 482	129	Yémen du Nord	852
856	South Yemen	160 878	114	17 081	187	23 982	147	20 595	68	35 708	128	Yémen du Sud	856
860	Afghanistan	42 188	113	17 632	134	5 657	75	2 873	132	1 793	60	Afghanistan	860
862	Pakistan	851 630	119	243 381	117	83 878	76	118 332	84	48 251	152	Pakistan	862
864	India	2 604 813	123	657 753	120	265 358	156	211 554	122	151 571	156	Inde	864
866	Bangladesh	222 144	114	59 033	125	23 991	76	8 889	87	40 594	440	Bangladesh	866
867	Maldives	3 682	157	725	103	104	36	1 044	530	202	374	Maldives	867
869	Sri Lanka	236 995	126	62 085	138	30 492	96	8 857	99	18 947	108	Sri Lanka	869
872	Nepal	25 086	176	4 103	105	3 022	97	856	124	7 459	108	Népal	872
875	Bhutan	620	14	213	7	7	225	51	170	69	8	Bhoutan	875
876	Burma	81 902	43	44 546	38	7 225	51	2 013	8	9 884	90	Birmanie	876
880	Thailand	742 997	116	256 227	116	91 952	115	75 629	90	78 537	86	Thaïlande	880
884	Laos	2 545	23	304	91	439	5	305	119	725	114	Laos	884
690	Vietnam	38 859	94	5 362	93	15 039	56	4 402	223	2 070	74	Vietnam	690
696	Kampuchea (Cambodia)	2 776	141	90	49	437	73	1 480	205	332	332	Kampuchéa (Cambodge)	696
700	Indonesia	1 325 384	99	555 965	123	235 109	81	83 940	103	181 478	104	Indonésie	700
701	Malaysia	1 025 969	114	355 436	89	150 986	153	77 129	86	59 569	133	Malaysia	701
703	Brunei	136 291	154	2 658	49	10 488	49	3 701	51	5 036	65	Brunei	703
706	Singapore	1 820 480	126	540 745	134	218 136	109	280 971	130	145 704	143	Singapour	706
708	Philippines	350 954	60	120 686	65	65 006	34	16 555	41	34 189	61	Philippines	708
718	Mongolia	1 275	50	856	61	28	11	189	38	525	53	Mongolie	718
720	China	1 799 250	115	665 300	104	201 280	61	243 906	159	101 511	124	Chine	720
724	North Korea	39 617	71	19 640	142	6 491	23	5 639	68	2 900	747	Corée du Nord	724
728	South Korea	1 216 888	138	446 575	134	181 542	147	119 584	151	103 663	133	Corée du Sud	728
732	Japan	5 115 329	125	1 721 238	130	788 997	99	585 468	112	301 219	148	Japon	732
736	Taiwan	1 087 771	127	444 740	136	159 524	88	124 870	154	124 128	152	Tai-wan	736
740	Hong Kong	2 151 506	123	415 705	119	266 747	143	235 263	123	108 196	137	Hong-Kong	740
743	Macao	3 192	39	1 028	492	598	10	281	120	57	75	Macao	743
800	Australia	3 187 460	132	883 340	130	313 427	148	414 780	103	202 513	140	Australie	800
801	Papua New Guinea	41 896	150	7 360	163	4 955	228	11 270	519	1 010	44	Papouasie-Nouvelle-Guinée	801
802	Australian Oceania	2 567	114	619	145	228	600	594	242	30	94	Océanie australienne	802
803	Nauru	652	36	2	2	15	75	43	36	2	2	Nauru	803
804	New Zealand	734 936	137	155 462	132	48 386	136	54 549	118	77 855	161	Nouvelle-Zélande	804
806	Solomon Islands	2 342	116	627	242	99	162	83	61	37	41	Îles Salomon	806
807	Tuvalu	411	231	4	400	57	225	20	1				

export

JAN.-JULY 1984		JAN.-JUIL 1984		Belg.-Lux.		United Kingdom		Ireland		Danmark		Ελλάδα			
Code	Partner countries	1 000 ECU	Indices 84/ 83	1 000 ECU	Indices 84/ 83	1 000 ECU	Indices 84/ 83	1 000 ECU	Indices 84/ 83	1 000 ECU	Indices 84/ 83	1 000 ECU	Indices 84/ 83	Pays Partenaires	Code
400	United States of America	2 288 082	139	9 468 565	128	662 345	170	1 044 633	144	318 938	228	228	États-Unis d'Amérique	400	
404	Canada	203 763	163	1 128 892	147	113 677	208	96 991	138	18 298	208	208	Canada	404	
406	Greenland	84	112	133	78			189	28				Greenland	406	
408	St Pierre and Miquelon	18	48	568	205			132 733	129				St-Pierre et Miquelon	408	
412	Mexico	43 889	100	125 208	133	24 046	304	8 479	84		3	3	Mexique	412	
413	Bermuda	403	115	21 586	79	2 436	267	3 226	116		20	22	Bermudes	413	
416	Guatemala	3 751	122	9 963	150	2 728	237	1 844	82		8	8	Guatemala	416	
421	Belize	109	419	11 914	154	4 658	195	804	185		4	80	Belize	421	
424	Honduras	5 841	200	7 261	86	2 065	85	1 555	73		130	130	Honduras	424	
428	El Salvador	7 517	57	6 324	72	6 324	72	1 325	81		6	1	El Salvador	428	
432	Nicaragua	2 625	150	4 658	195	1 702	121	1 190	123		84	215	Nicaragua	432	
436	Costa Rica	4 934	278	8 070	147	1 985	100	1 200	140				Costa Rica	436	
442	Panama	12 389	153	80 773	178	2 485	153	35 066	202		2 787	162	Panama	442	
446	Cuba	7 847	77	61 268	125	15 003	82	5 288	132		12	400	Cuba	446	
450	West Indies	5 441	767	9 660	108	8 855	114	1 441	175		155	293	Indes occidentales	450	
452	Haiti	2 220	96	4 125	84	315	83	1 771	165		11	11	Haiti	452	
453	Bahamas	1 018	142	84 718	541	2 682	132	11 341	121		280	366	Bahamas	453	
454	Turks and Caicos Islands	3		1 258	136			42			33	33	Iles Turks et Caicos	454	
456	Dominican Republic	3 034	80	9 934	88	496	274	1 200	86		659	659	République Dominicaine	456	
457	Virgin Islands of the USA	61	100	3 395	63	863	106	658	57		32	32	Iles Vierges des États-Unis	457	
466	Guadeloupe	5 889	118	2 365	111	140	114	467	102		1	3	Guadeloupe	466	
468	Antigua and Barbuda	32	73	21 963	189	63	191	340	164				Antigua et Barbuda	468	
480	Dominica	53	26	6 597	87	1	100	154	55				Dominique	480	
482	Martinique	6 578	165	2 232	74	141	80	419	69				Martinique	482	
483	Cayman Islands	61	92	4 532	111	218	114	246	83				Iles Cayman	483	
464	Jamaica	4 173	114	45 343	29	709	168	708	91		47	43	Jamaïque	464	
465	St Lucia	115	62	6 737	128	48		222	72				Sainte-Lucie	465	
467	St Vincent	91	182	5 525	187	62		179	93				Saint-Vincent	467	
469	Barbados	2 497	165	29 462	100	584	121	943	137				La Barbade	469	
472	Trinidad and Tobago	4 348	52	99 801	73	2 231	111	7 347	96		37	14	Trinidad et Tobago	472	
473	Grenada	48	77	6 207	97	60	214	419	153				Grenade	473	
476	Netherlands Antilles	5 751	186	18 735	34	105		14 345	49		5	5	Antilles néerlandaises	476	
480	Colombia	23 752	133	49 632	104	2 672	55	20 728	322		32	74	Colombie	480	
484	Venezuela	47 187	222	65 338	113	12 217	235	29 443	119		608	230	Venezuela	484	
488	Guyana	758	96	15 068	112	33	8	225	152				Guyane	488	
492	Surinam	4 388	141	5 951	69	48	107	807	53				Surinam	492	
496	French Guiana	827	55	2 594	305	19		1 277	372				Guyane française	496	
500	Ecuador	8 181	184	33 179	98	1 330	117	2 400	124				Équateur	500	
504	Peru	21 363	145	32 352	89	1 781	70	2 142	109		137	137	Pérou	504	
508	Brazil	50 828	111	264 457	188	4 415	62	11 682	135		63	63	Bésil	508	
512	Chile	26 275	161	191 636	180	2 778	96	14 362	279		22	27	Chili	512	
516	Bolivia	3 526	180	14 122	344	4 478	9	2 233	498				Bolivie	516	
520	Paraguay	951	51	11 899	68	51	319	535	35		5	5	Paraguay	520	
524	Uruguay	3 207	105	11 430	113	366	101	1 420	68		129	300	Uruguay	524	
528	Argentina	26 278	96	6 735	132	4 411	158	26 157	198		88	387	Argentine	528	
528	Falklands Islands and dep.	13	325	8 824	106	36		65	126				Iles Falkland et dép.	528	
600	Cyprus	21 145	84	187 531	134	4 051	128	8 344	101		55 918	143	Chypre	600	
604	Lebanon	79 392	94	62 866	69	3 820	97	11 180	92		25 645	75	Liban	604	
608	Syria	34 574	129	87 007	112	5 121	79	9 270	78		19 752	81	Syrie	608	
612	Iraq	75 519	71	301 425	72	25 441	267	31 485	96		31 372	107	Iraq	612	
616	Iran	169 720	100	674 459	122	50 103	144	122 089	141		24 548	153	Iran	616	
624	Israel	374 080	136	370 187	112	13 787	135	27 084	101		10 578	91	Israël	624	
628	Jordan	136 752	163	191 636	180	8 362	279	14 362	279		18 123	79	Jordanie	628	
632	Saudi Arabia	428 025	106	1 531 872	97	61 730	117	129 315	67		185 734	98	Arabie Saoudite	632	
636	Kuwait	59 852	144	294 543	67	8 566	112	36 788	84		13 065	74	Koweït	636	
640	Bahrain	21 790	68	159 707	97	3 072	103	13 382	111		2 297	82	Bahreïn	640	
644	Qatar	10 153	83	131 872	57	1 875	116	11 232	74		2 552	95	Qatar	644	
647	United Arab Emirates	73 346	92	528 291	93	9 179	112	36 583	116		13 093	122	Émirats arabes unis	647	
649	Oman	16 068	120	390 883	96	2 543	135	11 472	93		1 585	178	Oman	649	
682	North Yemen	30 147	218	58 278	107	4 563	137	7 414	93		13 370	119	Yémen du Nord	682	
686	South Yemen	3 811	81	45 078	137	1 912	311	11 841	71		911	51	Yémen du Sud	686	
680	Afghanistan	3	42	13 230	42	32	25	407	116				Afghanistan	680	
682	Pakistan	46 648	148	253 259	187	8 377	143	6 854	77		4 247	106	Pakistan	682	
684	India	514 411	140	760 583	102	12 637	231	28 598	158		2 328	223	Inde	684	
686	Bangladesh	16 635	170	56 862	78	731	55	13 957	168		652	204	Bangladesh	686	
687	Maldives	388	181	800	103			18	360		360		Maldives	687	
689	Sri Lanka	8 512	71	101 457	151	1 037	35	5 590	166		18	72	Sri Lanka	689	
672	Nepal	1 356	206	8 009	148	5 917		228	146				Népal	672	
678	Bhutan	7		118	74			12	171				Bhoutan	678	
676	Burma	3 276	272	13 893	71		110	965	32				Birmanie	676	
680	Thailand	70 281	122	138 551	122	4 928	201	26 074	125		753	185	Thaïlande	680	
684	Laos	129	83	522	130			27					Laos	684	
680	Vietnam	4 876	195	1 226	119			2 025	205		1 859	148	Vietnam	680	
686	Kampuchea (Cambodia)	13	35	525	58			25	40				Kampuchéa (Cambodge)	686	
700	Indonesia	56 208	62	182 892	63	5 974	119	11 165	76		2 655	76	Indonésie	700	
701	Malaysia	82 488	229	265 046	125	5 651	118	19 202	168		462	745	Malaysia	701	
703	Brunei	316	63	112 376	184	10	30	1 711	107				Brunei	703	
706	Singapore	91 862	122	510 967	121	10 921	71	38 696	123		1 468	138	Singapour	706	
708	Philippines	34 978	84	75 882	85	6 334	98	6 024	37		440	560	Philippines	708	
716	Mongolia	18	35	104	47			9	10				Mongolie	716	
720	China	172 152	125	355 818	210	4 381	114	44 154	118		10 748	273	Chine	720	
724	North Korea	915	54	3 325	182			500	68		7		Corée du Nord	724	
728	South Korea	81 986	131	214 403	143	3 877	122	57 321	143		8 037	67	Corée du Sud	728	
732	Japan	324 689	142	910 236	118	129 457	100	321 326	258		52 517	323	Japon	732	
736	Taiwan	54 189	148	143 409	119	4 010	113	30 837	140		2 064	393	Tai-wan	736	
740	Hong Kong	177 849	103	840 454	122	15 957	238	89 836	126		1 479	109	Hong-Kong	740	
743	Macao	18	129	1 124	82			86	35				Macao	743	
800	Australia	108 971	165	1 113 262	140	79 215	124	78 108	182		13 684	107	Australie	800	
801	Papua New Guinea	2 643	328	13 802	91	143	28	679	231		34		Papouasie-Nouvelle-Guinée	801	
802	Australian Oceania	118	257	818	66	4		111	191		35	23	Océanie australienne	802	
803	Nauru			778	36	5	167	7	233				Nauru	803	
804	New Zealand	30 230	201	342 468	133	10 065	198	15 227	141		660	111	Nouvelle-Zélande	804	
806	Solomon Islands	241	234	1 203	91	26	153	20	143				Iles Salomon	806	
807	Tuvalu	1	1	104	242								Tuvalu	807	
808	American Oceania	184	836	8 437	285	126	142	63	225				Océanie américaine	808	
809	New Caledonia and dep.	2 807	226	1 574	80	12	300	429	131				Nouvelle-Calédonie et dép.	809	
811	Wallis and Futuna Islands			2	67								Iles Wallis et Futuna	811	
812	Kiribati	80	143	566	112			23	110		30		Kiribati	812	
813	Pitcairn														

JAN.-JUNE 1964		JAN.-JUIN 1964		EUR 10		Deutschland		France		Italia		Nederland		Pays Partenaires		Code
Code	Partner countries	1 000 ECU	Indices 84/83	1 000 ECU	Indices 84/83	1 000 ECU	Indices 84/83	1 000 ECU	Indices 84/83	1 000 ECU	Indices 84/83	1 000 ECU	Indices 84/83			
	World	375 648 300	115	96 042 580	115	66 387 520	110	50 342 080	115	39 959 280	119	Monde				
	Intra-EC (EUR 10)	188 257 200	114	47 881 020	113	35 826 700	112	21 562 420	114	20 544 720	114	Intra-CE (EUR 10)				
	Extra-EC	188 913 400	116	48 135 820	118	30 404 000	107	28 699 250	116	19 411 810	118	Extra-CE				
	Class 1	102 439 700	119	27 697 980	118	13 688 990	106	11 436 750	125	9 089 946	127	Class 1				
	EFTA	38 677 820	119	12 542 110	118	4 241 800	110	4 013 162	126	2 908 309	121	AELE				
	Other Western Europe	10 824 480	126	3 067 224	128	2 503 654	103	1 938 949	130	782 428	149	Autr. pays d'Europe occid.				
	USA and Canada	33 825 380	113	7 146 736	113	4 643 077	101	3 401 939	114	4 125 323	123	USA et Canada				
	Other class 1	19 112 000	125	4 851 902	129	2 300 347	110	2 182 701	139	1 273 887	140	Autres classe 1				
	Class 2	66 796 210	112	14 968 420	116	14 252 300	107	13 510 450	108	8 319 547	130	Class 2				
	ACP (63 countries)	12 631 310	133	2 773 837	144	3 471 811	132	1 575 412	109	1 292 881	137	ACP (63 pays)				
	DOM	232 417	127	8 614	81	165 704	127	747	287	379	5	DOM				
	TOM	335 134	79	23 829	29	117 659	99	37 929	88	60 807	343	TOM				
	Other class 2	53 597 340	108	12 162 140	112	10 497 120	101	11 896 360	106	6 965 479	128	Autres classe 2				
	Class 3 ¹⁾	17 677 560	121	5 569 428	124	2 462 729	112	3 752 061	127	1 952 315	107	Class 3 ¹⁾				
	Eastern Europe ¹⁾	15 809 220	120	4 864 546	122	2 199 439	113	3 505 328	129	1 801 581	108	Europe orientale ¹⁾				
	Other class 3	1 868 338	125	694 881	146	263 290	105	246 734	100	190 734	113	Autres classe 3				
	Miscellaneous	477 860	157	45 736	93	56 808	76	80 395	283	2 728	46	Divers non classés				
	OECD	284 189 700	115	73 824 830	114	49 029 070	110	31 376 840	117	29 497 940	117	OCDE				
	Mediterranean Basin	27 675 490	119	6 867 777	124	6 560 777	105	6 518 781	132	2 268 899	103	Basin méditerranéen				
	OPEC	31 843 840	106	6 375 046	115	7 941 047	104	8 509 323	105	4 057 550	123	OPEP				
	Latin America	11 010 720	112	3 299 299	110	1 848 418	105	1 878 694	101	1 470 829	146	Amérique latine				
	ASEAN	4 774 780	123	1 361 855	128	574 578	108	455 655	133	899 578	125	ANASE				
001	France	30 569 460	112	10 337 780	106	6 235 908	111	6 235 908	111	2 723 905	119	France				001
002	Belgium and Luxembourg	22 598 160	113	6 989 848	109	6 323 344	116	1 877 718	123	3 910 394	105	Belgique et Luxembourg				002
003	Netherlands	32 851 280	118	13 214 090	118	4 637 558	117	2 495 897	111	2 495 897	111	Pays-Bas				003
004	R.F. of Germany	47 678 980	112	11 549 850	104	11 549 850	104	7 953 085	116	8 675 642	117	R.F. d'Allemagne				004
005	Italy	20 404 980	113	7 442 128	113	6 519 118	108	1 120 518	106	1 120 518	106	Italie				005
006	United Kingdom	24 331 330	117	7 091 656	118	5 486 775	132	2 028 392	122	3 392 133	118	Royaume-Uni				006
007	Ireland	3 873 184	123	588 935	124	469 845	116	135 210	124	325 833	156	Irlande				007
008	Denmark	4 356 551	101	1 559 693	99	449 351	84	371 702	92	307 753	83	Danemark				008
009	Greece	1 794 201	117	626 694	114	290 685	123	464 627	116	88 076	94	Grèce				009
024	Iceland	204 659	135	58 900	138	22 517	134	10 318	69	9 896	489	Islande				024
025	Faroe Islands	76 630	104	11 740	114	7 650	95	2 423	83	1 663	20	Iles Féroé				025
028	Norway	7 975 627	115	2 331 124	99	700 955	110	129 878	84	871 891	110	Norvège				028
030	Sweden	8 882 536	121	2 124 630	121	955 841	110	543 448	142	716 377	113	Suède				030
032	Finland	3 589 005	126	1 018 952	135	410 525	121	204 613	142	304 866	163	Finlande				032
036	Switzerland	10 660 390	119	3 505 362	120	1 351 623	106	1 980 802	127	556 254	135	Suisse				036
038	Austria	5 401 565	116	3 018 647	114	402 892	113	914 630	122	263 668	116	Autriche				038
040	Portugal	1 963 998	125	484 496	130	397 747	102	129 571	119	195 566	131	Portugal				040
042	Spain	7 146 200	126	1 643 173	124	2 161 037	102	783 769	132	609 546	152	Espagne				042
043	Andorra	3 983	118	559	82	2 779	113	566	270	21	210	Andorre				043
044	Gibraltar	4 797	159	1 290	83	83	33	1 110	360	88	82	Gibraltar				044
045	Vatican City State	52	721	220	89	28	280	416	162	34	308	Cité du Vatican				045
046	Malta	180	746	117	75	4 672	113	22 438	113	5 646	99	Malte				046
046	Yugoslavia	2 081 006	123	909 820	124	167 983	107	673 722	122	102 684	146	Yougoslavie				046
052	Turkey	1 350 372	135	522 580	135	139 473	122	354 505	142	74 327	136	Turquie				052
056	Soviet Union	9 928 854	118	2 993 463	128	1 409 004	113	2 262 035	127	1 357 197	102	Union soviétique				056
058	German Dem. Rep. ¹⁾	806 985	113	154 819	98	154 819	98	70 097	98	104 968	80	Rép. démocr. allem. ¹⁾				058
060	Poland	1 509 848	133	547 293	124	238 132	139	172 803	101	115 780	137	Pologne				060
062	Czechoslovakia	1 046 612	113	523 632	111	94 716	109	128 347	103	82 670	132	Tchécoslovaquie				062
064	Hungary	857 697	113	419 882	111	101 707	118	164 511	112	48 508	119	Hongrie				064
066	Romania	1 352 808	158	300 530	107	173 049	115	642 768	201	71 995	119	Roumanie				066
068	Bulgaria	223 035	79	70 284	70	22 761	56	47 717	85	16 106	184	Bulgarie				068
070	Albania	43 284	89	9 881	110	5 260	113	18 060	105	10 070	201	Albanie				070
202	Canary Islands	131 458	99	5 977	103	2 154	92	494	100	46 646	103	Iles Canaries				202
204	Morocco	862 100	112	131 006	107	412 871	112	76 782	94	84 350	189	Maroc				204
205	Ceuta and Melilla	132	40	1	2	44	21	29	41			Ceuta et Melilla				205
208	Algeria	4 471 236	111	699 023	104	1 719 050	86	1 116 490	188	633 988	147	Algérie				208
212	Tunisia	696 537	111	136 815	100	270 276	125	189 134	102	29 832	104	Tunisie				212
216	Libye	4 872 110	105	1 657 884	133	672 073	164	1 781 811	125	251 808	30	Libye				216
220	Egypt	1 866 398	144	273 579	130	359 793	134	985 050	141	88 448	396	Égypte				220
224	Sudan	128 408	141	30 961	157	18 776	107	37 351	162	5 213	100	Soudan				224
226	Mauritania	130 141	149	6 824	105	25 100	124	45 548	130	183	23	Mauritanie				226
232	Mali	52 845	142	14 076	164	15 008	144	2 567	144	3 028	84	Mali				232
235	Upper Volta	27 069	119	2 130	457	8 000	92	8 000	92	8 000	173	Haute-Volta				235
240	Niger	141 972	79	74	1	139 981	89	1 121	130	318		Niger				240
244	Chad	18 762	105	9 053	79	5 805	195	774	30	317	136	Tchad				244
247	Republic of Cape Verde	491	26	48	438	1	6	384	105	11	48	République du Cap-Vert				247
248	Senegal	208 023	134	11 169	96	130 217	132	12 321	125	6 714	131	Sénégal				248
252	Gambia	25 507	255	1 181	195	8 768	463	2 618	198	300	790	Gambie				252
257	Guinea Bissau	1 769	546	936	20	403	26	74	26	417	970	Guinée-Bissau				257
260	Guinea	121 688	128	56 200	252	7 460	20	15 173	74	2 128	276	Guinée				260

import

JAN.-JUNE 1984		Belg.-Lux.		United Kingdom		Ireland		Danmark		Ελλάδα		Pays Partenaires		Code
Code	Partner countries	1 000 ECU	indices 84/83	1 000 ECU	indices 84/83	1 000 ECU	indices 84/83	1 000 ECU	indices 84/83	1 000 ECU	indices 84/83			
	World	36 767 080	114	66 819 860	119	5 828 742	118	10 462 610	117	4 968 748	101	Monde		
	Intra-EC (EUR 10)	22 623 570	112	27 888 640	119	4 161 104	115	4 936 547	111	2 732 203	115	Intra-CE (EUR 10)		
	Extra-EC	12 994 620	117	37 818 300	120	1 707 376	123	5 515 982	122	2 226 232	87	Extra-CE		
	Class 1	7 363 375	118	26 939 900	123	1 357 066	122	3 955 100	116	980 536	96	Classe 1		
	EFTA	1 996 396	96	9 683 618	132	257 262	124	2 771 750	121	273 324	114	AELE		
	Other Western Europe	536 801	125	1 717 935	162	70 347	101	170 810	129	126 488	143	Autr. pays d'Europe occid.		
	USA and Canada	2 470 615	108	10 443 490	116	862 920	126	548 919	95	182 371	95	USA et Canada		
	Other class 1	2 369 563	167	5 094 672	115	176 567	109	463 821	117	398 352	82	Autres classe 1		
	Class 2	4 362 286	113	9 203 063	109	251 784	136	1 040 615	139	947 784	79	Classe 2		
	ACP (63 countries)	1 409 155	144	1 833 484	133	79 662	188	121 534	173	73 521	146	ACP (63 pays)		
	DOM	163	54	7 086	146	27	150	49 555	166	122	763	DOM		
	TOM	15 067	47	77 877	82	160	281	1 875	50	31	46	TOM		
	Other class 2	2 877 890	104	7 284 487	106	171 934	121	867 851	134	874 109	76	Autres classe 2		
	Class 3 ¹⁾	1 328 983	123	1 676 347	131	88 506	115	520 277	140	297 913	87	Classe 3 ¹⁾		
	Eastern Europe ¹⁾	1 234 733	126	1 395 038	130	80 814	112	443 616	134	284 127	87	Europe orientale ¹⁾		
	Other class 3	94 250	106	280 309	134	7 691	165	76 661	186	13 786	89	Autres classe 3		
	Miscellaneous	138 862	687	112 890	119	40 262	146	76	76	314	136	Divers non classés		
	OECD	28 593 260	110	53 890 220	121	5 534 924	117	8 775 474	114	3 666 396	111	OCDE		
	Mediterranean Basin	1 223 815	100	3 358 948	140	105 833	110	227 960	121	444 793	105	Bassin méditerranéen		
	OPEC	1 756 786	105	2 022 117	81	17 825	72	381 568	177	682 502	77	OPEP		
	Latin America	884 681	124	1 295 953	107	34 754	147	230 854	108	67 255	113	Amérique latine		
	ASEAN	238 324	138	1 093 888	117	41 631	119	94 908	128	14 565	106	ANASE		
001	France	5 225 635	118	4 924 067	119	269 194	113	451 287	109	400 697	109	France		001
002	Belgium and Luxembourg			2 911 819	119	132 425	125	303 066	113	139 654	109	Belgique et Luxembourg		002
003	Netherlands	6 527 440	117	4 242 240	123	293 732	124	671 366	108	368 972	121	Pays-Bas		003
004	R.F. of Germany	6 896 485	111	9 006 186	113	430 535	111	2 176 645	120	990 580	116	R.F. d'Allemagne		004
006	Italy	1 250 683	109	3 053 018	126	114 512	109	343 849	123	561 159	125	Italie		006
006	United Kingdom	2 322 969	94	2 140 438	118			929 853	95	195 735	97	Royaume-Uni		006
007	Ireland	158 526	152	1 383 819	117			36 296	122	20 994	144	Irlande		007
008	Denmark	176 867	100	226 974	167	52 854	104	4 893	157	54 512	113	Danemark		008
008	Greece	67 966	73									Grèce		008
024	Iceland	9 942	121	89 870	139			18 906	182	4 358	117	Islande		024
025	Faroe Islands	1 321	80	16 501	110			34 729	104	1 086	324	Iles Féroé		025
028	Norway	174 406	82	3 307 606	145	20 526	128	423 626	120	15 616	71	Norvège		028
030	Sweden	638 313	107	2 044 548	121	96 829	130	1 574 737	132	88 073	175	Suède		030
032	Finland	126 688	106	1 033 635	131	55 941	140	390 103	91	43 582	146	Finlande		032
036	Switzerland	271 861	96	2 227 994	123	49 387	108	206 282	118	61 820	104	Suisse		036
038	Austria	193 306	120	441 213	120	20 763	104	106 721	117	49 725	74	Autriche		038
040	Portugal	121 882	116	558 763	147	14 867	124	51 376	119	10 160	146	Portugal		040
042	Spain	428 292	131	1 394 390	186	61 862	98	96 170	141	66 961	193	Espagne		042
043	Andorra	24		9	300			2	40	23	128	Andorre		043
044	Gibraltar	290		1 896	88			51	213	8	21	Gibraltar		044
045	Vatican City State	13								12	43	Cité du Vatican		045
045	Malta	8 728	106	37 717	122		997	1 547	92	249	164	Malte		046
046	Yugoslavia	34 676	114	106 396	156	4 683	228	26 336	132	34 528	91	Yougoslavie		046
062	Turkey	62 466	100	160 947	154			9 776	132	24 639	155	Turquie		052
066	Soviet Union	988 436	124	850 190	111	30 679	92	143 599	125	94 252	51	Union soviétique		066
068	German Dem. Rep. 1)	76 350	113	225 565	143	6 783	198	110 712	116	57 701	180	Rép. démocr. allem. 1)		058
060	Poland	77 147	144	208 345	188	33 225	118	106 833	214	10 280	126	Pologne		060
062	Czechoslovakia	36 028	114	108 044	118	6 036	139	42 377	120	24 563	152	Tchécoslovaquie		062
064	Hungary	20 234	116	53 206	135	1 432	107	26 521	104	17 824	86	Roumanie		064
066	Romania	23 578	135	131 228	268	2 036	122	12 279	145	35 455	234	Bulgarie		066
068	Bulgaria	11 600	131	12 613	70			2 274	90	39 087	122	Bulgarie		068
070	Albania	2 393	146	858	185			21	78	4 856	44	Albanie		070
202	Canary Islands	638	72	75 012	87			383	104	87	34	Iles Canaries		202
204	Morocco	69 627	102	69 420	101	2 334	174	11 100	149	4 630	83	Maroc		204
205	Ceuta and Melilla	1								58	58	Ceuta et Melilla		205
206	Algeria	52 680	122	248 661	171			79	12	1 065	1	Algérie		206
212	Tunisia	43 963	118	22 020	161	3 043	116	336	17	21 218	96	Tunisie		212
216	Libya	196 320	54	86 016	51			1	10	228 180	137	Libye		216
220	Egypt	49 428	206	96 816	145			1 289	238	13 790	522	Egypte		220
224	Sudan	10 144	244	17 729	109			982		4 787	119	Soudan		224
228	Mauritania	41 658	220	9 338	214			2 466	218	1 588	108	Mauritanie		228
232	Mali	11 890	80	6 217	122			1 275	156	65	224	Mali		232
236	Upper Volta	593	147	6 893	124			6 508	161	288	282	Haute-Volta		236
240	Niger	4		419	5					55	47	Niger		240
244	Ghad	1 804	381	183						826	361	Tchad		244
247	Republic of Cape Verde			44	3					3	3	République du Cap-Vert		247
248	Senegal	14 579	236	26 216	146	5 332	117	1 280	129	195	171	Sénégal		248
252	Gambia	7 144	266	5 397	154					99	99	Gambie		252
257	Guinea Bissau	3 390	796					1 040				Guinée-Bissau		257
260	Guinea	9 137	150	769	71	35 771	362					Guinée		260
264	Sierra Leone	31 926	146	31 667	235			9	75	12	100	Sierra Leone		264
268	Liberia	48 744	115	7 081	138			476	121	2 015	166	Libéria		268
272	Ivory Coast	41 740	119	96 540	137			7 889	105	17 583	129	Côte-d'Ivoire		272
276	Ghana	9 849	201	47 940	96			273	140	1 824	76	Ghana		276
280	Togo	9 862	126	2 697	113			2 084	172	1 827	251	Togo		280
284	Benin	1 962	836	4 099	180			575	646	247	247	Bénin		284
288	Nigeria	569 504	139	281 263	94	7 962	100	50 154	217	343	277	Nigeria		288
302	Cameroon	36 918	94	44 639	106	2 107		1 851	116	2 762	145	Caméroun		302
306	Central African Republic	44 963	237	593	96			73				République Centrafricaine		306
310	Equatorial Guinea	182		640								Guinée équatoriale		310
311	São Tomé and Príncipe			32	28							São Tomé et Príncipe		311
314	Gabon	27 889		13 521	46			336	382	4 539	107	Gabon		314
318	Congo	43 876	16											

JAN.-JUNE 1984		EUR 10		Deutschland		France		Italia		Nederland		Pays Partenaires		Code	
Code	Partner countries	1 000 ECU	Indices 84/ 83	1 000 ECU	Indices 84/ 83	1 000 ECU	Indices 84/ 83	1 000 ECU	Indices 84/ 83	1 000 ECU	Indices 84/ 83	1 000 ECU	Indices 84/ 83		
400	United States of America	30 229 890	112	6 277 992	111	4 234 943	101	3 054 023	114	3 883 374	122	122	122	États-Unis d'Amérique	400
404	Canada	3 595 496	116	868 744	131	408 134	109	347 916	115	261 949	141	141	141	Canada	404
406	Greenland	61 581	143	1 592	89	6 436	82	99	99	247	175	175	175	Greenland	406
408	St Pierre and Miquelon	2 014	143							25	15	15	15	Saint-Pierre et Miquelon	408
412	Mexico	1 586 785	114	176 709	137	521 506	113	201 810	70	443 841	161	161	161	Mexique	412
413	Bermuda	4 208	54	96	28	13		3	7	732	84	84	84	Bermudes	413
416	Guatemala	91 020	90	26 996	80	5 352	82	26 384	84	13 828	93	93	93	Guatemala	416
421	Belize	13 628	110	198	105	2 016	73	16	11	8	350	350	350	Belize	421
424	Honduras	69 407	95	29 511	106	5 171	58	10 180	79	8 194	115	115	115	Honduras	424
428	El Salvador	110 570	95	82 464	90	10 729	130	6 331	49	7 192	34	34	34	El Salvador	428
432	Nicaragua	69 629	123	19 895	87	29 191	165	7 188	88	7 258	161	161	161	Nicaragua	432
436	Costa Rica	140 144	117	55 679	97	11 459	109	29 126	193	12 697	92	92	92	Costa Rica	436
442	Panama	155 797	116	67 920	113	4 905	84	28 517	103	9 943	100	100	100	Panama	442
448	Cuba	122 680	100	9 030	182	9 689	44	25 706	121	61 270	103	103	103	Cuba	448
450	West Indies	7 338	176	133	116	2 648	202	11	11	130	130	130	130	Indes occidentales	450
452	Haiti	43 380	93	11 320	120	12 424	85	9 638	78	1 012	55	55	55	Haiti	452
453	Bahamas	89 012	68	1 724	78	20 317	201	29 755	52	4 195	23	23	23	Bahamas	453
454	Turks and Caicos Islands	102	4					12						Îles Turques et Caïcos	454
456	Dominican Republic	44 764	100	8 999	170	6 754	80	3 985	130	6 936	371	371	371	République Dominicaine	456
457	Virgin Islands of the USA	1 984	783			829		33						Îles Vierges des États-Unis	457
458	Guadeloupe	50 393	118			581	325	49 382	116	15 115	67	259	259	Guadeloupe	458
459	Antigua and Barbuda	786	42			1								Antigua et Barbuda	459
460	Dominica	12 387	131			34	378			28	85	77	266	Dominique	460
462	Martinique	84 759	96			5 931	84			58 715	97	26	39	Martinique	462
463	Cayman Islands	1 233	41			613	28			8	267			Îles Caïman	463
464	Jamaica	91 122	109	4 124	181			210	25	371	94	2 657	316	Jamaïque	464
465	St Lucia	22 822	114			1		2	200					Sainte-Lucie	465
467	St Vincent	11 715	117			9	129			8	200			Saint-Vincent	467
469	Barbados	10 811	175			595	89			283	131			Barbade	469
472	Trinidad and Tobago	208 921	89	11 565	261			13 896	57	8 424	8			Trinité et Tobago	472
473	Grenada	6 060	88			943	95			10	5			Grenade	473
476	Netherlands Antilles	218 178	67	7 725	11	68 896	133	33 790	96	59 977	358	358	358	Antilles néerlandaises	476
480	Colombia	686 395	103	345 034	121	54 791	90	56 271	44	107 904	125	125	125	Colombie	480
484	Venezuela	1 586 072	89	643 609	90	129 327	61	481 720	112	81 770	125	125	125	Venezuela	484
488	Guyana	73 562	138	7 982	100	7 187	88	2 689	77	1 748	965	965	965	Guyane	488
492	Surinam	75 675	77	4 211	26	6 893	103	4 030	44	41 047	75	75	75	Surinam	492
496	French Guiana	4 793	186			80	76	3 201	177	643				Guyane française	496
500	Ecuador	70 157	90	31 729	99	5 196	44	6 153	50	5 146	50	50	50	Équateur	500
504	Peru	397 183	93	71 968	113	72 186	202	56 776	97	13 275	137	137	137	Pérou	504
508	Brazil	3 911 925	127	1 110 329	128	648 372	111	675 273	128	455 260	152	152	152	Brahil	508
512	Chile	747 445	114	267 705	107	142 707	119	105 454	130	84 281	133	133	133	Chili	512
518	Bolivia	88 410	92	22 219	78	14 055	54	1 598	134	3 784	328	328	328	Bolivie	518
520	Paraguay	87 593	74	16 903	53	10 037	32	3 329	21	8 160	69	69	69	Paraguay	520
524	Uruguay	158 712	133	57 941	139	17 058	111	16 715	113	27 351	290	290	290	Uruguay	524
528	Argentina	985 396	112	252 369	105	147 205	116	172 050	87	199 560	145	145	145	Argentine	528
529	Falklands Islands and dep.	5 362	189			12	171							Îles Falkland et dép.	529
600	Cyprus	177 474	112	15 158	126	6 042	67	5 000	74	7 321	127	127	127	Chypre	600
604	Lebanon	23 132	138	2 892	131	2 360	107	11 800	198	1 014	85	85	85	Liban	604
608	Syria	533 222	139	120 241	212	138 900	163	241 685	126	1 290	214	214	214	Syrie	608
612	Iraq	1 713 886	93	275 056	118	408 609	520	377 635	41	176 898	214	214	214	Irak	612
616	Iran	3 854 343	124	332 691	106	483 682	86	1 305 292	82	1 147 469	180	180	180	Iran	616
624	Israel	1 245 886	110	268 003	105	175 736	101	137 840	97	131 899	118	118	118	Israël	624
628	Jordan	46 300	128	9 295	290	7 262	209	9 540	176	300	156	156	156	Jordanie	628
632	Saudi Arabia	4 877 200	73	535 291	64	1 569 481	74	1 515 280	91	282 618	105	105	105	Arabie Saoudite	632
636	Kuwait	1 934 316	140	240 709	133	72 373	65	687 710	114	579 484	175	175	175	Koweït	636
640	Bahrain	32 445	96	3 764	107	67	60	3 302	53	482	26	26	26	Bahreïn	640
644	Qatar	535 074	165	79 097	71	271 666	166	122 554	124	52 041	147	147	147	Qatar	644
647	United Arab Emirates	1 308 315	81	189 774	71	677 341	108	251 649	89	42 076	60	60	60	Émirats arabes unis	647
649	Oman	75 698	15	4 241	7	4 490	3			750	1	1	1	Oman	649
652	North Yemen	4 806	51	9 343	116			1		86	86	86	86	Yémen du Nord	652
656	South Yemen	86 093	98	9 314	118			50 784	102	15 340	126	126	126	Yémen du Sud	656
660	Afghanistan	38 844	91	17 082	96	1 598	79	3 461	98	2 319	166	166	166	Afghanistan	660
662	Pakistan	369 284	117	95 272	120	52 965	144	68 618	112	30 848	123	123	123	Pakistan	662
664	India	1 607 588	146	342 310	126	160 133	135	161 899	150	217 132	346	346	346	Inde	664
666	Bangladesh	136 189	149	10 209	82	12 735	117	42 675	185	9 640	125	125	125	Bangladesh	666
667	Maldives	67	81			19		1		24	400	400	400	Maldives	667
669	Sri Lanka	173 070	131	46 737	137	17 830	109	12 398	102	19 293	121	121	121	Sri Lanka	669
672	Nepal	18 841	163	10 132	151	151	44	3 854	238	88	97	97	97	Népal	672
676	Bhutan	30	143			30	158							Bhoutan	676
678	Burma	88 419	243	9 677	162			583	18	2 269	91	91	91	Birmanie	678
680	Thailand	935 115	109	236 818	106	109 726	96	55 886	65	319 116	113	113	113	Thaïlande	680
684	Laos	1 400	484			8	67			4				Laos	684
690	Vietnam	18 830	207	3 931	179			7 305	181	638	186	186	186	Vietnam	690
696	Kampuchea (Cambodia)	39	17											Kampuchéa (Cambodge)	696
700	Indonesia	853 043	126	177 070	130	61 356	83	122 704	121	204 704	143	143	143	Indonésie	700
701	Malaysia	1 345 753	138	465 969	148	192 606	132	107 770	145	215 889	137	137	137	Malaisie	701
703	Brunei	23 049	93	82	373	35	9			48	13	13	13	Brunei	703
706	Singapore	977 556	116	261 578	120	118 288	91	129 437	157	54 383	101	101	101	Singapour	706
706	Philippines	663 312	125	220 430	125	92 604	135	39 858	228	105 483	134	134	134	Philippines	706
716	Mongolia	11 284	315	1 377	291			496	187	859	413	413	413	Mongolie	716
720	China	1 535 982	120	607 723	132	244 077	110	218 658	98	127 782	118	118	118	Chine	720
724	North Korea	179 561	226	172 820	227	1 723	141			673	46	46	46	Corée du Nord	724
728	South Korea	1 385 578	107	484 720	113	165 871	111	103 622	100	168 160	126	126	126	Corée du Sud	728
732	Japan	11 980 420	121	3 899 108	131	1 432 525	105	830 380	130	1 027 241	135	135	135	Japon	732
736	Taiwan	1 772 000	121	587 005	116	193 309	109	160 055	127	224 448	140	140	140	Taiwan	736
740	Hong Kong	2 375 941	103	833 504	108	165 872	114	108 594	109	178 442	113	113	113	Hong-Kong	740
743	Macao	189 928	125	58 651	124	55 605	117	15 561	90	10 853	127	127	127	Macao	743
800	Australia	1 976 185	129	413 360	145	378 831	126	384 547	150	136 263	180	180	180	Australie	800

import

JAN.-JUNE 1984		Belg.-Lux.		United Kingdom		Ireland		Danmark		Ελλάδα			
Code	Partner countries	1 000 ECU	Indices 84/ 83	1 000 ECU	Indices 84/ 83	1 000 ECU	Indices 84/ 83	1 000 ECU	Indices 84/ 83	1 000 ECU	Indices 84/ 83	Pays Partenaires	Code
400	United States of America	2 306 496	110	9 029 615	116	805 100	128	495 723	91	163 629	98	États-Unis d'Amérique	400
404	Canada	165 119	86	1 413 876	111	57 820	107	53 196	148	18 742	76	Canada	404
406	Greenland	103		4 029	114			49 074	165	1	100	Greenland	406
406	St Pierre and Miquelon			1 224	248			397		60		Saint-Pierre et Miquelon	406
412	Mexico	82 976	119	162 688	94	1 033	198	5 418	181	802	162	Mexique	412
413	Bermuda	1	2	3 337	95	25	139	1	25	1		Bermudes	413
416	Guatemala	5 666	143	11 862	115			932	98			Guatemala	416
421	Belize			11 393	136							Belize	421
424	Honduras	7 720	119	7 370	90			1 234	78	26	108	Honduras	424
428	El Salvador	7 411	353	1 742	333	1	600	1 663	663			El Salvador	428
432	Nicaragua	3 544	285	1 474	85			644	685	20	143	Nicaragua	432
436	Costa Rica	6 155	167	21 160	130	213	69	3 574	140	81	810	Costa Rica	436
442	Panama	17 856	120	23 942	346			1 817	97	780	12	Panama	442
448	Cuba	7 186	87	6 230	115			3 508	332	20	44	Cuba	448
450	West Indies			4 485	169			10	16			Indes occidentales	450
453	Haiti	8 939	108	1 055	102			737	108	22		Haiti	453
453	Bahamas	12 428	120	18 239	87	1 387	383	708	147	258		Bahamas	453
454	Turks and Caicos Islands			19	950							Iles Turks et Caicos	454
456	Dominican Republic	18 607	71	897	38	141		345	116			République Dominicaine	456
467	Virgin Islands of the USA			1 027		75	35					Iles Vierges des États-Unis	467
468	Guadeloupe	84		294	161							Guadeloupe	468
469	Antigua and Barbuda			780	43			4				Antigua et Barbuda	469
469	Dominica	1	11	11 509	124							Dominique	469
462	Martinique	2	6	21								Martinique	462
463	Cayman Islands	19		446	68		371			33		Iles Cayman	463
464	Jamaica	981	29	82 411	110	328	94	160	24			Jamaïque	464
465	St Lucia	23	164	22 438	112							Sainte-Lucie	465
467	St Vincent			11 698	117							Saint-Vincent	467
469	Barbados	34	26	9 756	196	5	6	131	55			La Barbade	469
472	Trinidad and Tobago	17 600	92	136 892	294	33	25	18 006	237	17		Trinidad et Tobago	472
473	Grenada	181	79	4 289	91	15		22	62			Grenada	473
476	Netherlands Antilles	14 938	47	41 189	36			1 663	52		114	Antilles néerlandaises	476
480	Colombie	37 749	108	66 463	123	2 691	82	15 388	104		308	Colombie	480
484	Venezuela	104 140	91	136 355	67			9 141	35	9		Venezuela	484
488	Guyana	344	64	53 823	173	7	41	2	1			Guyana	488
492	Surinam	129	23	18 198	195					1 169	82	Surinam	492
496	French Guiana	1	1	845	144			83				Guyane française	496
500	Ecuador	4 521	90	10 443	97	6 292	147	400	65		154	Équateur	500
504	Peru	50 492	119	124 824	137	199	73	5 720	156	207	125	Pérou	504
508	Brazil	287 849	140	554 317	121	19 408	167	117 525	134	43 602	107	Brazil	508
512	Chile	47 575	126	109 823	96	70	11	2 072	179	7 758	148	Chili	512
516	Bolivia	10 233	98	35 442	122			577		612		Bolivie	516
520	Paraguay	42 555	176	3 348	66		442	1 730	299	1 068	612	Paraguay	520
524	Uruguay	5 689	101	31 809	105			5	18	1 893	124	Uruguay	524
528	Argentina	139 002	137	1 048	57	3 673	236	61 346	90	9 143	288	Argentine	528
529	Falklands Islands and dep.			5 349	191					1		Iles Falkland et dép.	529
600	Cyprus	9 033	145	124 905	110	3 835	218	1 128	111	5 042	216	Chypre	600
604	Lebanon	726	170	3 262	92	442	108	219	102	417	73	Liban	604
608	Syria	4 523	128	19 196	87	1	3	1 920	468	7 486	30	Syrie	608
612	Iraq	244 342	103	24 309	23	180	85	27	37	205 383	111	Iraq	612
616	Iran	162 886	721	349 781	470	29	112	72 511	235	17		Iran	616
624	Israel	137 753	103	344 069	125	10 832	136	17 289	122	22 386	142	Israël	624
628	Jordan	406	48	19 415	85	10	91	19	29	66	44	Jordanie	628
632	Saudi Arabia	280 134	89	469 235	50	251	3	19 579	61	205 351	44	Arabie Saoudite	632
636	Kuwait	41 708	672	101 834	123	10	167	209 683	302	725	242	Koweït	636
640	Bahrain	44	1	24 853	137			37	529			Bahrein	640
644	Qatar	183	1	9 502	117			7	30			Qatar	644
647	United Arab Emirates	24 509	23	67 945	34	133	37	103	191	34 785	18	Émirats arabes unis	647
649	Oman	331	1	66 808	66	40	250					Oman	649
652	North Yemen			1 436	76							Yémen du Nord	652
656	South Yemen	5 286		5 178	785			14		94		Yémen du Sud	656
660	Afghanistan	3 589	93	9 744	72	159		853	136	59	164	Afghanistan	660
662	Pakistan	16 985	79	94 474	112	3 141	141	16 434	125	547	118	Pakistan	662
664	India	128 432	74	536 267	175	9 509	87	47 090	110	4 806	89	Inde	664
666	Bangladesh	19 518	117	39 671	202	92	58	586	94	1 063	222	Bangladesh	666
667	Maldives			14	18							Maldives	667
669	Sri Lanka	9 729	75	58 724	179	1 917	100	3 522	111	1 120	103	Sri Lanka	669
672	Nepal	271	475	4 289	156			38	40			Népal	672
676	Bhutan											Bhoutan	676
678	Burma	12 682	209	7 289	128			9 530	206			Birmanie	678
680	Thailand	69 891	122	114 482	119	2 087	65	24 123	144	2 686	190	Thaïlande	680
684	Laos	1 125	281	80	107			163	143			Laos	684
690	Vietnam	3 108	284	2 590	327	3	300	5	125	8	800	Vietnam	690
700	Kampuchea (Cambodia)			36	30							Kampuchéa (Cambodge)	700
700	Indonesia	58 947	201	203 953	118	2 962	185	19 532	113	1 815	85	Indonésie	700
701	Malaysia	54 578	127	260 555	130	13 507	114	29 015	143	5 874	77	Malaysia	701
703	Brunei	30	67	22 877						1		Brunei	703
706	Singapore	36 346	132	341 966	112	20 352	138	12 251	114	2 958	257	Singapour	706
708	Philippines	18 462	119	172 734	108	2 722	81	9 887	98	1 032	72	Philippines	708
716	Mongolia	754	373	7 421	308			8				Mongolie	716
720	China	83 140	104	260 234	130	7 650	167	73 068	182	13 650	89	Chine	720
724	North Korea	49 64	492	3 834				72	171			Corée du Nord	724
728	South Korea	49 256	106	338 717	90	14 702	118	34 459	129	7 071	76	Corée du Sud	728
732	Japan	836 806	115	3 262 938	120	154 920	110	368 881	118	357 837	83	Japon	732
736	Taiwan	75 941	116	479 944	137	12 257	130	32 042	141	17 101	86	Taiwan	736
740	Hong Kong	99 952	132	900 952	91	30 157	150	51 210	123	9 248	123	Hong-Kong	740
743	Macao	3 115	102	41 567	177	949	182	3 197	89	330	54	Macao	743
800	Australia	114 638	125	528 669	107	1 542	76	30 178	160	7 969	41	Australie	800
801	Papua New Guinea	9 781	267	60 062	294	81	153	3 198	386	27	800	Papouasie-Nouvelle-Guinée	801
802	Australian Oceania	35		234	262			24	480			Océanie australienne	802
803	Nauru			85	4							Nauru	803
804	New Zealand	69 941	135	452 702	97	3 578	77	10 891	137	22 147	150	Nouvelle-Zélande	804
806	Solomon Islands	840	129	8 903	207			1 057	89			Iles Salomon	806
807	Tuvalu			2	25							Tuvalu	807
808	American Oceania			39	21							Océanie américaine	808
809	New Caledonia and dep.			7	22							Nouvelle-Calédonie et dép.	809
811	Wallis and Futuna Islands									1	200	Iles Wallis et Futuna	811
812	Kiribati			2	100							Kiribati	812
813	Pitcairn			26	200							Iles Pitcairn	813
814	New Zealand Oceania	1		72	99			140	75	123	17	Océanie néo-zélandaise	814
815	Fiji	92	89	56 727	147			26	433			Fidji	815
816	Vanuatu	56		19	960			575	186			Vanuatu	816
817	Tonga			36	180					31		Tonga	817
819	Western Samoa	740		446	376			200	147			Samoa occidentales	819
822	French Polynesia	12	8							2	2	Polynésie française	822
890	Polar Regions			439	435							Régions polaires	890
950	Stores and provisions									7	175	Avitaillement et outage	950
958	Countries not determined	138 852	687			40 262	145			75		Pays non déterminés	958
977	Countries not disclosed			112 687	119					307	135	Pays secrets	977

Note technique :

Les chiffres de droite à partir du 7^e rang ne sont plus significatifs pour les nombres supérieurs à 16 millions environ (= 2²⁴).

1984		EUR 10		Deutschland		France		Italia		Nederland			
JAN.-JUNE	JAN.-JUIN												
Code	Partner countries	1 000 ECU	Indices 84/83	1 000 ECU	Indices 84/83	1 000 ECU	Indices 84/83	1 000 ECU	Indices 84/83	1 000 ECU	Indices 84/83	Pays Partenaires	Code
	World	359 889 400	115	104 858 900	113	58 312 530	115	43 011 570	111	43 538 850	119	Monde	
	Intra-EC (EUR 10)	188 838 890	113	50 481 340	110	29 288 430	118	19 849 380	110	31 920 290	120	Intra-CE (EUR 10)	
	Extra-EC	167 530 400	116	54 150 780	115	28 967 810	115	22 767 620	112	10 964 280	117	Extra-CE	
	Class 1	95 965 620	127	34 238 530	125	13 430 200	128	11 448 880	125	8 174 045	131	Classe 1	
	EFTA	38 280 000	115	16 377 800	114	4 685 760	113	3 822 623	108	2 513 054	112	AELE	
	Other Western Europe	11 176 640	113	3 885 970	112	2 516 086	120	1 783 834	116	654 583	128	Autr. pays d'Europe occid.	
	USA and Canada	35 393 940	147	10 238 460	151	4 990 480	161	4 672 046	155	2 334 677	156	USA et Canada	
	Other class 1	11 116 240	130	3 738 313	135	1 237 869	110	1 170 376	106	1 071 532	147	Autres classe 1	
	Class 2	59 638 500	108	15 020 870	102	13 440 540	108	9 677 375	103	4 137 819	106	Classe 2	
	ACP (63 countries)	7 295 814	92	1 050 609	91	2 418 792	89	770 250	108	572 616	89	ACP (63 pays)	
	DOM	1 187 710	117	21 596	76	983 485	119	35 187	107	13 928	74	DOM	
	TOM	714 164	146	30 391	100	364 339	243	54 515	124	89 411	87	TOM	
	Other class 2	50 440 820	107	13 918 280	103	9 673 822	111	8 817 423	102	3 481 864	110	Autres classe 2	
	Class 3 ¹⁾	11 828 060	101	4 891 378	102	2 087 077	88	1 631 386	99	662 396	94	Classe 3 ¹⁾	
	Eastern Europe ¹⁾	10 077 740	99	4 260 146	101	1 822 203	93	1 387 166	93	529 292	78	Europe orientale ¹⁾	
	Other class 3	1 848 328	112	631 233	105	264 874	63	234 201	153	123 104	122	Autres classe 3	
	Miscellaneous	3 500 384	181	328 814	113	88 289	73	404 575	95	664 301	102	Divers non classés	
	OECD	278 586 900	117	82 063 490	115	42 050 050	119	30 306 560	115	37 803 970	121	OCDE	
	Mediterranean Basin	27 878 140	107	7 411 440	104	6 877 802	114	5 170 078	103	1 745 695	107	Basin méditerranéen	
	OPEC	25 547 880	100	6 451 785	92	5 439 011	116	5 327 387	99	1 709 769	99	OPEP	
	Latin America	8 143 410	116	2 565 854	122	1 121 678	89	994 647	129	382 549	109	Amérique latine	
	ASEAN	4 452 998	107	1 533 151	113	648 491	89	407 984	93	435 631	124	ANASE	
001	France	37 517 870	110	13 333 290	105	5 113 243	114	6 257 875	104	4 697 945	118	France	001
002	Belgium and Luxembourg	23 451 180	115	7 594 491	108	2 874 841	120	1 279 985	112	2 303 672	122	Belgique et Luxembourg	002
003	Netherlands	22 135 230	107	9 083 960	112	2 874 841	120	1 231 450	109			Pays-Bas	003
004	R.F. of Germany	44 339 200	114	15 240 559	114	8 913 846	112	7 026 895	111	13 055 380	117	R.F. d'Allemagne	004
005	Italy	22 204 750	117	8 229 553	116	6 175 338	118	6 175 338	118	2 473 682	121	Italie	005
006	United Kingdom	28 847 550	118	6 498 383	111	4 617 058	122	2 813 441	124	4 186 218	134	Royaume-Uni	006
007	Ireland	4 109 737	117	2 655 468	116	2 655 468	123	113 512	112	208 170	120	Irlande	007
008	Denmark	4 941 276	111	2 169 599	121	443 650	110	319 699	113	648 126	103	Danemark	008
009	Greece	3 291 887	111	1 102 966	115	523 193	101	806 517	113	349 143	113	Grèce	009
024	Iceland	254 987	129	65 276	158	10 958	118	10 198	125	47 025	198	Islande	024
025	Faroe Islands	94 040	97	1 492	54	1 492	54	1 492	54	1 492	54	Iles Féroé	025
028	Norway	3 975 857	116	1 116 839	97	552 928	177	212 431	108	313 843	105	Norvège	028
030	Sweden	8 907 381	125	2 790 862	121	739 201	117	443 041	120	697 523	122	Suède	030
032	Finland	2 583 562	112	1 018 094	112	226 637	104	205 532	108	229 095	120	Finlande	032
036	Switzerland	13 051 490	115	5 847 388	118	2 331 489	106	1 733 740	109	863 903	107	Suisse	036
038	Austria	7 701 986	114	5 240 559	114	439 938	115	380 426	108	380 718	114	Autriche	038
040	Portugal	1 824 969	94	489 978	86	394 809	99	237 256	93	200 847	90	Portugal	040
042	Spain	6 307 053	108	1 885 549	109	1 990 293	120	694 722	100	354 407	114	Espagne	042
043	Andorra	97 237	107	5 495	120	73 105	105	4 172	93	3 395	106	Andorre	043
044	Gibraltar	59 172	148	1 036	105	5 865	133	8 080	185	20 842	213	Gibraltar	044
046	Vatican City State	8 229	117	561	47	174	50	5 473	150	776	97	Cité du Vatican	046
046	Malta	313 670	121	70 844	117	17 190	92	113 557	123	14 234	94	Malte	046
046	Yugoslavia	2 411 859	114	1 198 184	114	250 191	113	562 447	115	119 812	137	Yougoslavie	046
052	Turkey	1 895 578	139	742 809	118	1 179 106	158	395 050	163	140 826	174	Turquie	052
056	Soviet Union	6 790 676	93	2 413 914	84	1 160 291	89	922 186	86	188 738	48	Union soviétique	056
058	German Dem. Rep. ¹⁾	478 254	145			6 175 338	144	64 087	154	115 040	115	Rép. démocrat. allem. ¹⁾	058
060	Poland	1 122 885	105	487 288	108	173 468	76	115 776	111	115 776	164	Pologne	060
062	Czechoslovakia	686 956	113	377 877	110	66 888	108	61 177	112	44 503	110	Tchécoslovaquie	062
064	Hungary	947 470	107	531 756	113	87 878	93	109 373	107	83 149	110	Hongrie	064
068	Romania	487 943	106	192 251	132	95 670	110	43 869	84	32 073	124	Roumanie	068
068	Bulgaria	508 415	104	248 000	111	54 350	87	70 817	106	22 939	62	Bulgarie	068
070	Albania	55 121	104	9 057	79	18 321	202	14 911	89	4 067	97	Albanie	070
202	Canary Islands	236 102	119	38 845	86	24 946	112	23 524	96	40 988	120	Iles Canaries	202
204	Morocco	922 238	108	112 930	103	517 998	128	107 981	79	42 232	78	Maroc	204
205	Ceuta and Melilla	15 130	51	2 657	72	2 096	73	810	69	5 059	58	Ceuta et Melilla	205
208	Algeria	3 427 348	120	681 093	89	1 588 907	118	472 485	141	138 392	109	Algérie	208
212	Tunisia	1 095 832	109	207 742	105	484 173	108	229 121	106	42 691	103	Tunisie	212
216	Libya	2 124 506	91	483 569	96	149 039	89	582 100	85	115 040	80	Libye	216
220	Egypt	2 898 159	114	724 306	112	600 106	100	589 774	122	225 337	105	Egypte	220
224	Sudan	283 524	90	48 487	117	43 834	79	38 020	94	28 788	81	Soudan	224
228	Mauritania	94 468	96	19 838	98	48 607	89	5 278	59	8 146	261	Mauritanie	228
232	Mali	93 245	109	9 739	46	62 055	148	7 946	85	2 032	85	Mali	232
236	Upper Volta	57 236	75	2 863	55	40 217	97	2 988	97	7 091	34	Haute-Volta	236
240	Niger	89 476	89	10 456	43	46 632	82	7 697	173	4 412	133	Niger	240
244	Chad	29 187	117	1 892	45	21 805	171	2 379	97	922	39	Tchad	244
247	Republic of Cape Verde	24 066	143	73	219	73	219	7 627	132	17 785	73	République du Cap-Vert	247
248	Senegal	250 423	86	17 117	123	171 897	80	20 234	151	13 602	83	Sénégal	248
252	Gambia	29 395	103	3 741	50	7 295	193	3 521	255	2 903	95	Gambie	252
257	Guinea Bissau	7 239	68	447	117	1 440	89	3 181	53	1 204	79	Guinée-Bissau	257
260	Guinea	69 069	111	8 446	111	50 899	103	6 652	219	4 356	90	Guinée	260
264	Sierra Leone	47 014	147	13 017	248	5 835	114	4 048	102	4 262	123	Sierra Leone	264
266	Liberia	285 253	110	122 400	242	29 275	23	11 163	197	24 777	147	Libéria	266
272	Ivory Coast	428 439	94	32 807	85	292 829	79	23 867	85	39 258	113	Côte-d'Ivoire	272
274	Ghana	138 501	100	30 651	121	2 786	71	18 668	109	10 839	149	Ghana	274
280	Togo	157 349	91	9 518	106	53 279	93	7 627	132	46 787	63	Togo	280
284	Benin	85 268	83	3 885	33	46 625	85	10 821	80	11 556	117	Bénin	284
286	Nigeria	1 551 328	73	228 903	54	310 920	78	192 291	94	112 497	61	Nigeria	288
302	Cameroon	555 4											

export

JAN.-JUNE 1984		Belg.-Lux.		United Kingdom		Ireland		Danmark		Ελλάδα		Pays Partenaires	Code
Code	Partner countries	1 000 ECU	Indices 84/83	1 000 ECU	Indices 84/83	1 000 ECU	Indices 84/83	1 000 ECU	Indices 84/83	1 000 ECU	Indices 84/83		
	World	32 962 980	114	58 296 230	119	5 855 778	131	9 924 820	112	3 008 839	138	Monde	
	Intra-EC (EUR 10)	22 872 320	111	25 879 960	119	4 052 594	131	4 420 427	100	1 560 901	139	Intra-CE (EUR 10)	
	Extra-EC	9 824 946	120	32 202 060	118	1 728 628	133	5 503 054	123	1 441 831	137	Extra-CE	
	Class 1	5 278 216	125	19 863 960	126	1 228 771	160	3 982 064	127	563 139	198	Classe 1	
	EFTA	2 130 739	114	6 007 156	127	292 223	146	2 351 115	116	99 547	153	AELE	
	Other Western Europe	487 482	101	1 482 760	98	71 572	107	208 025	108	78 327	139	Autr. pays d'Europe occid.	
	USA and Canada	2 114 818	140	9 087 066	129	652 201	179	985 749	141	310 230	220	USA et Canada	
	Other class 1	545 177	149	3 086 992	132	210 775	114	407 174	213	67 035	230	Autres classe 1	
	Class 2	3 796 156	119	11 124 100	104	456 139	115	1 328 773	111	656 737	109	Classe 2	
	ACP (63 countries)	580 097	117	1 672 644	98	52 261	94	170 345	115	28 200	84	ACP (63 pays)	
	DOM	19 672	143	9 623	107	809	90	103 609	120	1	3	DOM	
	TOM	15 663	222	165 848	101	2 766	154	11 011	93	220	151	TOM	
	Other class 2	3 200 724	119	9 276 980	108	400 503	119	1 043 807	109	628 316	110	Autres classe 2	
	Class 3 ¹⁾	750 574	98	1 423 980	144	45 118	83	212 219	128	231 956	135	Classe 3 ¹⁾	
	Eastern Europe ¹⁾	600 460	95	1 050 897	131	28 478	44	169 822	132	219 273	130	Europe orientale ¹⁾	
	Other class 3	160 114	115	373 083	189	18 640	82	42 398	114	12 682	346	Autres classe 3	
	Miscellaneous	265 706	92	113 203	107	78 166	113	1 337	98	6 207	293	Divers non classés	
	OECD	27 920 620	113	44 421 140	122	5 254 715	135	8 236 875	111	2 073 366	152	OCDE	
	Mediterranean Basin	1 891 371	115	3 859 811	102	236 233	100	436 055	126	449 774	124	Bassin méditerranéen	
	OPEC	1 182 062	100	4 356 262	94	4 356 262	117	511 290	103	356 525	101	OPEP	
	Latin America	255 332	123	696 043	143	49 687	130	83 980	111	3 732	116	Amérique latine	
	ASEAN	294 101	114	1 010 418	112	28 304	100	90 068	108	4 660	373	ANASE	
001	France	6 183 566	112	5 872 331	123	491 960	128	475 817	98	215 098	131	France	001
002	Belgium and Luxembourg			2 170 654	127	265 823	169	189 917	89	163 113	125	Belgique et Luxembourg	002
003	Netherlands	4 540 457	114	5 125 697	119	434 900	165	311 531	83	97 069	125	Pays-Bas	003
004	R.F. of Germany	6 625 707	107	5 831 723	122	591 286	135	1 629 574	100	564 585	141	R.F. d'Allemagne	004
005	Italy	1 724 048	124	2 237 736	113	180 411	126	393 873	95	460 340	145	Italie	005
006	United Kingdom	3 230 850	112			2 025 577	121	1 319 733	116	156 224	147	Royaume-Uni	006
007	Ireland	122 352	123	2 890 824	116					5 167	107	Irlande	007
008	Denmark	288 998	99	991 068	99	42 503	123			19 642	121	Danemark	008
009	Greece	156 246	103	260 140	111	30 124	161	83 558	72			Grèce	009
024	Iceland	11 407	103	52 708	97	1 330	144	56 022	116	63	203	Islande	024
025	Faroe Islands	560 350	129	2 122	104	10	333	78 670	108			Iles Féroé	025
028	Norway	230 540	120	830 832	118	58 477	201	667 732	116	2 235	119	Norvège	028
030	Sweden	442 949	110	2 571 847	140	67 492	142	1 115 279	119	19 387	238	Suède	030
032	Finland	129 609	107	506 563	119	30 563	140	207 148	107	11 181	122	Finlande	032
036	Switzerland	822 331	115	1 448 793	128	69 210	140	209 810	109	24 828	140	Suisse	036
038	Austria	271 508	120	276 680	126	29 166	144	78 001	113	25 110	154	Autriche	038
040	Portugal	122 395	88	321 033	86	15 864	97	27 124	109	16 743	130	Portugal	040
042	Spain	281 014	87	962 594	97	82 791	110	78 177	99	17 508	184	Espagne	042
043	Andorra	2 967	120	6 961	122	370	181	772	121			Andorre	043
044	Gibraltar	841	50	20 513	110	149	94	2 090	220	156		Gibraltar	044
045	Vatican City State	471	103	173	28			90	110			Cité du Vatican	045
046	Malta	12 934	103	73 863	144	3 681	142	4 166	82	3 491	234	Malte	046
048	Yugoslavia	66 102	101	154 611	106	2 067	50	25 003	106	34 272	89	Yougoslavie	048
052	Turkey	123 794	154	271 924	138	2 613	128	19 053	186	20 703	728	Turquie	052
056	Soviet Union	351 976	89	576 166	151	14 807	29	66 803	139	106 998	138	Union soviétique	056
058	German Dem. Rep. ¹⁾	56 461	94	89 863	217	1 521	75	26 823	299	6 345	216	Rép. démocr. allem. ¹⁾	058
060	Poland	47 940	113	145 628	112	3 386	183	33 466	94	4 791	107	Pologne	060
062	Czechoslovakia	36 284	112	61 727	111	2 007	136	20 708	230	16 777	213	Tchécoslovaquie	062
064	Hungary	42 324	80	73 722	101	3 415	71	13 950	98	21 903	154	Hongrie	064
066	Romania	36 474	177	58 236	76	1 111	522	2 877	80	26 683	82	Roumanie	066
068	Bulgaria	29 369	108	42 490	114	2 231	164	5 322	69	33 997	130	Bulgarie	068
070	Albania	634	17	3 077	147			274	20	4 780	112	Albanie	070
202	Canary Islands	9 960	96	81 862	211	8 077	85	9 765	78	37	67	Iles Canaries	202
204	Morocco	66 863	178	84 096	96	4 974	197	5 406	125	1 567	36	Maroc	204
206	Cyprus and Melilla	5 476	146	3 161	97			87	161			Cyprus et Melilla	206
208	Algeria	202 821	118	293 169	152	14 689	56	112 020	328	45 730	73	Algérie	208
212	Tunisia	73 839	134	40 148	91	532	24	3 213	105	4 283	26	Tunisie	212
216	Libya	67 078	166	206 627	83	30 141	95	16 687	52	66 571	157	Libye	216
220	Egypt	123 088	110	380 477	120	80 807	106	69 588	129	124 576	204	Egypte	220
224	Sudan	21 627	185	85 319	76	1 878	56	6 344	91	11 147	132	Soudan	224
228	Mauritania	7 415	98	2 103	129			5 099	139	2		Mauritanie	228
232	Mali	3 802	80	7 307	80			511	191	51		Mali	232
236	Upper Volta	1 883	103	1 877	113			3 319	14			Haute-Volta	236
240	Niger	2 533	94	16 361	216			1 356	652	10	7	Niger	240
244	Chad	892	133	1 383	99			113	89	1	100	Tchad	244
247	Republic of Cape Verde	1 916	106	967	35		4	331	188			République du Cap-Vert	247
248	Senegal	10 595	78	13 863	123	523	195	2 543	43	49	408	Sénégal	248
252	Gambia	2 748	329	8 542	76	81	113	568	126			Gambie	252
257	Guinea Bissau	339	176	470	147			158	95			Guinée-Bissau	257
260	Guinea	12 402	148	5 455	92			367	82	6	3	Guinée	260
264	Sierra Leone	4 419	196	14 434	128	338	410	576	240	187	31	Sierra Leone	264
268	Liberia	12 192	233	38 143	346	598	89	45 471	106	2 374	264	Libéria	268
272	Ivory Coast	18 636	112	19 248	90	1 850	97	1 131	177	12	100	Côte-d'Ivoire	272
276	Ghana	10 334	325	52 825	79	751	68	1 542	184			Ghana	276
280	Togo	24 399	177	14 859	135	265	91	571	123	44		Togo	280
284	Benin	5 387	145	6 377	74	48	112	766	187	3	60	Bénin	284
288	Nigeria	100 314	72	547 484	77	27 006	87	29 465	28	4 426	28	Nigeria	288
302	Cameroon	32 650	189	20 904	69	3 315	138	1 851	28	1 522	181	Cameroon	302
306	Central African Republic	629	87	602	141			187	193	2	40	République Centrafricaine	306
310	Equatorial Guinea	80	34	725				6				Guinée équatoriale	310
311	São Tomé and Príncipe	806	206	1 094	180			139	382	10	20	São Tomé et Príncipe	311
314	Gabon	10 977	179	23 318	92	395	50	313	317	21	50	Gabon	314
318	Congo	8 090	87	4 576	62	226	140	818				Congo	318
322	Zaire	130 998	136	29 235</									

JAN.-JUNE 1984		JAN.-JUIN 1984		EUR 10		Deutschland		France		Italia		Nederland		Pays Partenaires		Code
Code	Partner countries	1 000 ECU	Indices 84/ 83	1 000 ECU	Indices 84/ 83	1 000 ECU	Indices 84/ 83	1 000 ECU	Indices 84/ 83	1 000 ECU	Indices 84/ 83	1 000 ECU	Indices 84/ 83			
400	United States of America	31 926 980	148	9 319 768	151	4 429 676	160	4 229 032	157	4 229 032	157	2 122 844	154	États-Unis d'Amérique	400	
404	Canada	3 466 956	163	916 688	148	560 804	164	443 014	142	443 014	142	212 033	182	Canada	404	
406	Greenland	102 150	115	126	42	99	171	181	38	181	38	339	8	Greenland	406	
408	St Pierre and Miquelon	9 990	130	74	62	8 738	143	407	117	407	117	145	74	Saint-Pierre et Miquelon	408	
412	Mexico	971 878	124	407 869	139	190 382	93	149 658	109	149 658	109	49 738	135	Mexique	412	
413	Bermuda	40 262	114	2 666	106	3 749	126	8 163	485	8 163	485	1 977	106	Bermudes	413	
416	Guatemala	80 068	167	36 886	151	8 096	140	4 542	100	4 542	100	14 106	435	Guatemala	416	
421	Belize	15 247	180	9 144	86	186	115	393	802	393	802	3 132	183	Belize	421	
424	Honduras	53 164	99	16 878	237	8 133	48	8 415	140	8 415	140	6 137	89	Honduras	424	
428	El Salvador	45 952	88	21 684	127	2 883	126	4 218	78	4 218	78	2 626	72	El Salvador	428	
432	Nicaragua	48 422	135	11 878	195	15 486	112	8 045	110	8 045	110	3 480	118	Nicaragua	432	
436	Costa Rica	88 577	154	32 380	163	8 331	157	9 075	106	9 075	106	4 772	211	Costa Rica	436	
442	Panama	318 641	133	86 308	129	35 911	128	74 007	111	74 007	111	16 473	153	Panama	442	
448	Cuba	271 965	131	51 424	154	74 430	117	29 223	120	29 223	120	31 414	114	Cuba	448	
450	West Indies	19 594	135	407	70	2 189	96	1 041	226	1 041	226	962	86	Indes occidentales	450	
452	Haiti	32 981	97	8 126	119	8 521	63	3 063	51	3 063	51	6 846	168	Haiti	452	
453	Bahamas	60 144	97	5 284	67	5 836	110	2 335	97	2 335	97	3 023	12	Bahamas	453	
454	Turks and Caicos Islands	2 037	193	104	116	343	110	235	547	235	547	14	350	Iles Turks et Caicos	454	
456	Dominican Republic	50 471	99	14 285	90	6 974	86	12 469	181	12 469	181	3 788	105	République Dominicaine	456	
457	Virgin Islands of the USA	15 206	126	1 396	96	3 116	116	4 759	227	4 759	227	1 397	109	Iles Vierges des États-Unis	457	
458	Guadeloupe	260 341	97	4 825	94	235 855	97	7 805	87	7 805	87	4 159	84	Guadeloupe	458	
459	Antigua and Barbuda	22 521	220	168	105	214	119	319	244	319	244	353	274	Antigua et Barbuda	459	
460	Dominica	7 144	84	149	184	313	120	209	30	209	30	562	138	Dominique	460	
462	Martinique	258 981	106	5 650	94	232 524	107	9 231	107	9 231	107	3 784	88	Martinique	462	
463	Cayman Islands	7 487	97	373	121	545	27	1 151	235	1 151	235	836	139	Iles Cayman	463	
464	Jamaica	83 891	48	10 959	92	4 917	98	15 000	797	15 000	797	7 679	186	Jamaïque	464	
465	St Lucia	7 394	131	354	160	502	185	106	236	106	236	345	96	Sainte-Lucie	465	
467	St Vincent	6 905	238	812	688	191	159	274	268	274	268	457	151	Saint-Vincent	467	
469	Barbados	41 581	103	5 499	73	2 227	121	1 284	50	1 284	50	3 051	143	La Barbade	469	
472	Trinidad and Tobago	156 808	76	13 578	76	18 009	63	10 768	63	10 768	63	14 843	151	Trinidad et Tobago	472	
473	Grenada	7 167	111	203	166	179	98	205	91	205	91	452	86	Grenade	473	
476	Netherlands Antilles	293 017	167	9 440	82	175 543	102	30 428	109	30 428	109	53 748	85	Antilles néerlandaises	476	
480	Colombie	502 641	129	265 554	206	77 770	60	46 653	92	46 653	92	32 397	204	Colombie	480	
484	Venezuela	179 807	127	178 178	119	173 199	122	234 942	176	234 942	176	65 971	76	Venezuela	484	
488	Guyane	17 800	91	988	25	844	154	844	154	844	154	1 724	106	Guyane	488	
492	Surinam	48 061	124	7 015	122	2 663	138	2 509	176	2 509	176	23 906	144	Surinam	492	
496	French Guiana	239 264	204	2 485	27	229 618	224	1 459	85	1 459	85	1 301	147	Guyane française	496	
500	Ecuador	157 026	130	64 301	128	12 537	100	31 261	199	31 261	199	8 769	155	Équateur	500	
504	Peru	232 062	97	77 083	100	39 174	68	51 070	130	51 070	130	12 616	67	Pérou	504	
508	Brazil	1 490 061	133	659 720	199	344 673	81	173 016	148	173 016	148	62 308	77	Bésil	508	
512	Chile	322 110	142	133 316	133	52 774	126	30 565	148	30 565	148	19 658	162	Chili	512	
516	Bolivia	49 593	217	11 871	130	3 451	148	10 673	10	10 673	10	5 594	186	Bolivie	516	
520	Paraguay	43 200	78	9 086	85	10 368	45	1 782	52	1 782	52	10 368	65	Paraguay	520	
524	Uruguay	68 384	116	28 194	110	9 511	107	13 108	151	13 108	151	4 077	119	Uruguay	524	
528	Argentina	817 366	76	502 469	67	113 372	95	127 907	98	127 907	98	32 474	104	Argentine	528	
529	Falklands Islands and dep.	8 630	108	50	333	1	1	35	86	35	86	5	125	Iles Falkland et dép.	529	
600	Cyprus	614 995	166	79 774	110	186 348	495	85 848	129	85 848	129	23 992	167	Chypre	600	
504	Lebanon	635 876	68	94 376	84	129 909	56	212 951	68	212 951	68	42 614	100	Liban	504	
608	Syria	490 498	86	122 409	69	85 966	79	109 354	90	109 354	90	46 222	104	Syrie	608	
612	Iraq	1 722 136	66	480 775	47	392 020	88	369 183	74	369 183	74	97 224	99	Irak	612	
616	Iran	3 524 016	109	1 591 797	107	137 901	65	586 184	111	586 184	111	283 845	98	Iran	616	
624	Israel	1 684 696	101	468 260	93	184 822	92	228 149	68	228 149	68	125 575	94	Israël	624	
628	Jordan	865 569	100	111 040	87	90 325	122	103 938	86	103 938	86	33 455	91	Jordanie	628	
632	Saudi Arabia	7 225 484	101	1 588 205	92	1 555 742	147	1 588 316	89	1 588 316	89	494 824	102	Arabie Saoudite	632	
636	Kuwait	1 701 942	133	460 113	127	451 128	322	342 857	104	342 857	104	79 393	178	Koweït	636	
640	Bahrain	440 018	124	92 208	124	25 407	96	118 607	236	118 607	236	29 925	135	Bahreïn	640	
644	Qatar	281 562	71	43 556	67	61 657	108	28 834	73	28 834	73	18 497	92	Qatar	644	
647	United Arab Emirates	1 561 200	102	272 338	87	175 347	70	411 078	151	411 078	151	118 278	116	Émirats arabes unis	647	
649	Oman	611 927	109	132 833	159	38 212	129	35 646	117	35 646	117	36 564	91	Oman	649	
652	North Yemen	317 261	109	47 072	73	82 368	126	40 990	93	40 990	93	46 946	127	Yémen du Nord	652	
656	South Yemen	139 427	112	15 968	132	20 001	135	18 043	126	18 043	126	30 162	116	Yémen du Sud	656	
660	Afghanistan	37 004	120	15 810	176	4 739	89	2 439	124	2 439	124	1 516	52	Afghanistan	660	
662	Pakistan	689 767	119	206 940	115	70 371	77	96 248	96	96 248	96	41 812	161	Pakistan	662	
664	India	2 267 014	127	558 064	118	230 227	165	182 963	131	182 963	131	128 872	145	Inde	664	
666	Bangladesh	198 372	112	63 379	127	22 449	72	8 870	109	8 870	109	32 392	421	Bangladesh	666	
667	Maldives	3 359	152	719	107	100	26	834	423	834	423	200	370	Maldives	667	
669	Sri Lanka	215 458	135	55 378	143	27 931	95	7 423	102	7 423	102	15 299	105	Sri Lanka	669	
672	Nepal	17 808	140	3 172	91	2 852	100	343	60	343	60	4 213	104	Népal	672	
676	Bhutan	433	13	199	7	199	7	150	58	150	58	9	236	Bhoutan	676	
678	Burma	74 713	42	39 694	35	6 868	61	1 901	9	1 901	9	9 236	108	Birmanie	678	
680	Thailand	633 071	115	215 228	113	77 626	113	64 598	75	64 598	75	71 867	180	Thaïlande	680	
684	Laos	2 371	111	161	121	161	121	131	155	131	155	37	41	Laos	684	
690	Vietnam	26 429	75	4 602	350	11 993	47	4 266	248	4 266	248	1 023	39	Vietnam	690	
696	Kampuchea (Cambodia)	2 528	141	89	53	284	48	1 447	407	1 447	407	202	326	Kampuchéa (Cambodge)	696	
700	Indonesia	1 139 655	103	462 102	132	210 054	87	65 357	97	65 357	97	156 687	104	Indonésie	700	
701	Malaysia	868 417	114	308 388	94	127 140	148	55 834	70	55 834	70	50 739	126	Malaisie	701	
703	Brunei	121 217	160	2 229	46	9 812	235	2 892	54	2 892	54	4 709	63	Brunei	703	
706	Singapore	1 517 135	123	448 451	132	187 043	107	208 274	123	208 274	123	125 956	148	Singapour	706	
708	Philippines	294 719	58	100 982	66	48 629	30	13 932	40	13 932	40	30 581	84	Philippines	708	
716	Mongolia	951	44	646	49	25	12	101	30	101	30	57	476	Mongolie	716	
720	China	1 514 482	112	556 374	100	173 592	58	195 681	153	195 681	153	87 715	125	Chine	720	
724	North Korea	34 492	66	18 186	151	4 834	17	4 930	64	4 930	64	2 896	745	Corée du Nord	724</	

export

JAN.-JUIN 1984		Belg.-Lux.		United Kingdom		Ireland		Danmark		Ελλάδα		Pays Partenaires	Code
Code	Partner countries	1 000 ECU	Indices 84/ 83	1 000 ECU	Indices 84/ 83	1 000 ECU	Indices 84/ 83	1 000 ECU	Indices 84/ 83	1 000 ECU	Indices 84/ 83		
400	United States of America	1 837 747	138	8 127 390	127	554 525	173	910 218	142	295 787	222	États-Unis d'Amérique	400
404	Canada	177 071	189	969 696	147	97 676	223	85 531	133	14 443	183	Canada	404
406	Greenland	58	102	133	79			101 214	121			Greenland	406
408	St Pierre and Miquelon	12	31	428	195			189	28			Saint-Pierre et Miquelon	408
412	Mexico	37 446	91	113 806	204	15 697	244	7 280	90			Mexique	412
413	Bermuda	372	113	19 070	83	1 482	206	2 753	121		22	Bermudes	413
418	Guatemala	3 089	113	9 158	163	2 685	288	1 496	242			Guatemala	418
421	Belize	109	806	11 038	170	492		742	211		80	Belize	421
424	Honduras	4 251	167	6 441	71	1 627	67	1 351	66		131	Honduras	424
428	El Salvador	7 292	57	5 736	76	277	19	1 231	108		1	El Salvador	428
432	Nicaragua	2 615	152	3 959	182	1 702	121	1 173	407		84	Nicaragua	432
436	Costa Rica	4 359	310	7 281	158	1 462	82	947	122			Costa Rica	436
442	Panama	10 673	153	78 371	188	1 967	165	11 949	78	2 762	166	Panama	442
448	Cuba	7 222	76	56 158	155	15 003	82	5 079	166		12	Cuba	448
450	West Indies	4 431	119	8 358	106	837	120	1 213	171	165	294	Indes occidentales	450
452	Haiti	2 010	116	3 419	80	226	81	704	182		7	Haiti	452
453	Bahamas	834	166	28 961	278	2 584	109	11 025	121		32	Bahamas	453
454	Turks and Caicos Islands	3		1 257	140	7		41	33		6	Iles Turks et Caïcos	454
456	Dominican Republic	2 594	91	9 067	98	372	223	916	52		260	République Dominicaine	456
457	Virgin Islands of the USA	48	79	3 093	119	782	109	583	53		32	Iles Vierges des États-Unis	457
458	Guadeloupe	4 984	120	2 144	119	132	107	436	105		1	Guadeloupe	458
459	Antigua and Barbuda	25	60	21 089	224	83	233	290	179			Antigua et Barbuda	459
460	Dominica	46	28	6 737	86			138	49			Dominique	460
462	Martinique	5 506	188	1 819	71	137	113	350	65			Martinique	462
463	Cayman Islands	42	85	3 987	112			245	63			Iles Cayman	463
464	Jamaica	3 725	118	40 357	27	675	215	632	103		47	Jamaïque	464
465	St Lucia	106	65	6 737	131	45		199	80			Sainte-Lucie	465
467	St Vincent	42	96	4 893	236	82		174	116			Saint-Vincent	467
469	Barbados	2 337	176	26 075	107	422	147	706	127			La Barbade	469
472	Trinidad and Tobago	3 852	51	86 731	73	2 085	135	6 892	105		30	Trinidad et Tobago	472
473	Grenada	46	90	5 617	110			395	170			Grenade	473
476	Netherlands Antilles	4 755	178	16 090	29	152	96	3 856	67			Antilles néerlandaises	476
480	Colombia	20 656	133	44 169	107	2 669	64	12 801	252		32	Colombie	480
484	Venezuela	37 210	197	70 868	107	8 831	211	21 075	90		84	Venezuela	484
488	Guyana	539	39	13 232	114	15	4	170	182		433	Guyana	488
492	Surinam	4 206	152	5 161	87	27	60	574	53			Surinam	492
496	French Guiana	798	51	2 438	361	19		1 146	346			Guyane française	496
500	Ecuador	7 561	185	29 182	98	1 270	119	2 136	140			Équateur	500
504	Peru	20 035	148	28 872	96	1 601	71	1 712	107			Pérou	504
508	Brazil	42 958	116	193 045	165	3 887	96	10 292	147		62	Bésil	508
512	Chile	23 907	166	54 561	188	1 162	88	6 165	175		17	Chili	512
516	Bolivia	3 446	179	11 946	470	278	11	2 134	508			Bolivie	516
520	Paraguay	46	88	9 322	68	51	319	351	109		5	Paraguay	520
524	Uruguay	2 189	79	9 746	117	346	125	1 134	104		79	Uruguay	524
528	Argentina	22 027	94	6 505	151	3 398	148	9 143	87		184	Argentine	528
529	Falklands Islands and dep.			8 438	107	36		65	125		81	Iles Falkland et dép.	529
600	Cyprus	18 020	86	162 147	137	3 143	132	7 251	129		48	Chypre	600
604	Lebanon	86 618	89	53 771	68	3 268	108	9 589	92		22	Liban	604
608	Syria	28 933	132	89 195	116	3 608	66	8 852	78		14	Syrie	608
612	Iraq	61 659	81	246 307	66	22 129	270	26 317	80		26	Irak	612
616	Iran	149 695	89	599 797	134	46 574	198	107 127	143		28	Iran	616
624	Israel	312 427	132	322 702	112	11 892	155	23 497	104		9	Israël	624
628	Jordan	115 837	185	174 813	83	8 004	346	13 563	133		14	Jordanie	628
632	Saudi Arabia	396 314	106	1 312 130	98	41 503	113	115 446	66		163	Arabie Saoudite	632
636	Kuwait	53 139	139	284 354	89	7 473	109	31 433	79		11	Koweït	636
640	Bahrain	20 754	92	136 726	96	2 824	104	11 396	104		2	Bahreïn	640
644	Qatar	8 486	56	118 636	60	1 713	105	7 786	53		2	Qatar	644
647	United Arab Emirates	65 743	89	487 522	98	8 623	128	31 216	109		11	Émirats arabes unis	647
649	Oman	13 897	121	340 954	96	2 269	143	10 171	88		1	Oman	649
652	North Yemen	28 156	222	50 286	111	3 741	114	6 009	76		11	Yémen du Nord	652
656	South Yemen	3 479	129	38 562	137	1 382	234	11 011	76		819	Yémen du Sud	656
660	Afghanistan	548	41	11 611	156			341	99			Afghanistan	660
662	Pakistan	39 474	139	216 867	155	7 418	148	6 216	93		2	Pakistan	662
664	India	439 954	146	684 603	112	6 105	123	23 950	140		2	Inde	664
666	Bangladesh	15 365	171	53 373	75	709	56	13 215	170		630	Bangladesh	666
667	Maldives	387	239	740	101			17	340			Maldives	667
669	Sri Lanka	7 580	70	98 340	181	912	31	4 586	158		19	Sri Lanka	669
672	Nepal	1 049	307	5 968	120			156	105			Népal	672
676	Bhutan		72	564				12	171			Bhoutan	676
678	Burma	3 204	293	12 774	77	110	153	926	31			Birmanie	678
680	Thailand	60 891	126	116 478	122	4 073	232	23 026	122		494	Thaïlande	680
684	Laos	82	74	504	132			26	154			Laos	684
686	Vietnam	269	12	1 125	120			1 284	61		1	Vietnam	686
689	Kampuchea (Cambodia)	13	25	61	62			25	61			Kampouchéa (Cambodge)	689
700	Indonesia	51 184	67	176 830	87	4 575	100	10 249	78		2	Indonésie	700
701	Malaysia	74 134	216	230 252	129	5 234	170	16 298	160		396	Malaysia	701
703	Brunei	310	70	89 710	192	10	59	1 545	111			Brunei	703
706	Singapore	77 367	123	427 101	120	9 166	70	34 867	129		1	Singapour	706
708	Philippines	30 725	85	60 756	90	5 256	91	5 818	42		40	Philippines	708
716	Mongolia	32	35	67	63			3	3			Mongolie	716
720	China	142 030	121	310 779	211	1 638	77	35 887	109		10	Chine	720
724	North Korea	561	39	2 934	187			48	44			Corée du Nord	724
728	South Korea	71 036	126	179 832	147	3 006	118	45 462	126		5	Corée du Sud	728
732	Japan	267 985	139	776 421	124	107 055	103	284 389	255		52	Japon	732
736	Taiwan	45 523	151	123 605	124	3 300	103	28 096	143		1	Taiwan	736
740	Hong Kong	151 801	104	709 817	124	13 330	267	84 338	129		1	Hong-Kong	740
743	Macao	18	129	1 068	103			86	35			Macao	743
800	Australia	92 636	162	955 304	143	68 622	124	64 485	157		12	Australie	800
801	Papua New Guinea	2 304	349	11 539	93	92	19	434	149		38	Papouasie-Nouvelle-Guinée	801
802	Australian Oceania	18	47	723	83			111	206		35	Océanie australienne	802
803	Nauru		703	33				7	233			Nauru	803
804	New Zealand	26 893	210	296 674	133	8 650	203	12 962	137		356	Nouvelle-Zélande	804
806	Solomon Islands	241	330	898	78	26	153	20	200			Iles Salomon	806
807	Tuvalu			67	322							Tuvalu	807
808	Oceania Oceania	182	827	4 468	146	126	206	83	106			Océanie américaine	808
809	New Caledonia and dep.	2 551	246	1 268	85			359	133			Nouvelle-Calédonie et dép.	809
811	Wallis and Futuna Islands			2	67							Iles Wallis et Futuna	811
812	Kiribati	80	143	523	108			21	162		30	Kiribati	812
813	Pitcairn			239	21							Iles Pitcairn	813
814	New Zealand Oceania	15		362	100			38	51		9	Océanie néo-zélandaise	814
816	Fiji	2 209	493	8 857	106			320	147			Fidji	816
818	Vanuatu	59	131	366	55	26	63	100	161			Vanuatu	818
817	Tonga	6	800	414	111			19	146			Tonga	817
819	Western Samoa	4		1 378	365			31				Samoa occidentales	819
822	French Polynesia	3 158	153	1 967	112			882	67		6	Polynésie française	822
890	Polar Regions			612	135							Régions polaires	890
950	Stores and provisions	242 822	96									Avitaillement et soutage	950
958													

JULY 1984		JUILLET 1984		EUR 10		Deutschland		France		Italia		Nederland		Pays Partenaires		Code
Code	Partner countries	1 000 ECU	Indices 84/ 83	1 000 ECU	Indices 84/ 83	1 000 ECU	Indices 84/ 83	1 000 ECU	Indices 84/ 83	1 000 ECU	Indices 84/ 83	1 000 ECU	Indices 84/ 83			
	World	60 528 910	117	16 308 310	120	10 637 540	118	8 239 667	114	8 463 153	128	8 463 153	128	Monde		
	Intra-EC (EUR 10)	30 270 930	116	8 093 961	120	5 746 515	116	3 615 407	115	3 325 677	118	3 325 677	118	Intra-CE (EUR 10)		
	Extra-EC	30 162 820	119	8 201 317	120	4 871 565	115	4 607 815	113	3 137 090	135	3 137 090	135	Extra-CE		
	Class 1	16 292 510	122	4 525 221	117	2 287 424	128	2 003 145	140	1 399 556	117	1 399 556	117	Class 1		
	EFTA	5 961 329	114	2 048 857	112	712 095	123	740 062	126	415 485	98	415 485	98	AELE		
	Other Western Europe	1 863 683	128	529 456	126	450 429	132	317 978	132	138 802	139	138 802	139	Autr. pays d'Europe occid.		
	USA and Canada	5 452 906	124	1 180 047	116	733 273	130	742 884	122	658 337	123	658 337	123	USA et Canada		
	Other class 1	3 014 594	135	788 881	126	391 628	131	412 223	246	186 933	133	186 933	133	Autres classe 1		
	Class 2	10 856 490	116	2 763 556	127	2 128 582	105	2 022 638	94	1 388 922	159	1 388 922	159	Class 2		
	ACP (63 countries)	1 993 955	133	528 550	140	601 680	159	222 290	62	245 295	188	245 295	188	ACP (63 pays)		
	DOM	50 659	119	8 686	71	25 681	162	62	8	22	79	22	79	DOM		
	TOM	53 763	149	462	9	15 219	101	13 863	427	13 292	320	13 292	320	TOM		
	Other class 2	8 758 081	111	2 215 869	125	1 586 021	95	1 788 421	96	1 110 313	153	1 110 313	153	Autres classe 2		
	Class 3 1)	3 013 853	122	922 539	115	465 559	109	582 034	114	368 612	138	368 612	138	Class 3 1)		
	Eastern Europe 1)	2 724 566	122	828 948	117	407 374	109	529 620	112	337 920	139	337 920	139	Europe orientale 1)		
	Other class 3	289 286	119	93 591	106	48 185	111	62 414	136	30 691	185	30 691	185	Autres classe 3		
	Miscellaneous	93 181	191	13 044	130	19 464	187	18 448	424	188	188	188	188	Divers non classés		
	OECD	45 445 980	117	12 334 310	118	7 923 864	119	5 297 218	119	4 684 368	117	4 684 368	117	OCDE		
	Mediterranean Basin	4 443 596	119	1 130 262	125	1 026 566	111	1 088 897	123	383 029	144	383 029	144	Basin méditerranéen		
	OPEC	4 873 189	104	1 121 180	117	1 060 995	91	1 123 719	88	538 142	161	538 142	161	OPEP		
	Latin America	2 072 027	120	680 897	131	680 897	131	329 659	101	315 708	159	315 708	159	Amérique latine		
	ASEAN	750 904	120	222 538	120	89 940	111	84 439	136	154 246	146	154 246	146	ANASE		
001	France	5 150 408	123	1 852 722	128	1 852 722	128	1 068 084	116	422 123	112	422 123	112	France		001
002	Belgium and Luxembourg	3 585 259	122	1 095 058	114	968 449	137	356 829	148	609 467	112	609 467	112	Belgique et Luxembourg		002
003	Netherlands	4 823 235	121	1 981 136	123	1 981 136	123	727 187	123	398 192	120	398 192	120	Pays-Bas		003
004	R.F. of Germany	7 325 620	109	1 530 297	114	1 530 297	114	1 864 216	114	1 294 815	111	1 294 815	111	R.F. d'Allemagne		004
005	Italy	3 995 790	115	1 147 400	112	1 147 400	112	1 255 987	97	224 820	116	224 820	116	Italie		005
006	United Kingdom	3 691 474	105	1 147 400	112	729 036	93	729 036	93	598 466	136	598 466	136	Royaume-Uni		006
007	Ireland	700 469	122	103 344	125	68 733	116	68 733	116	74 108	184	74 108	184	Irlande		007
008	Denmark	661 543	109	235 863	115	71 769	105	58 801	93	48 935	113	48 935	113	Danemark		008
009	Greece	357 128	130	148 131	151	41 557	123	41 557	123	77 434	132	77 434	132	Grèce		009
024	Iceland	31 120	112	8 265	101	2 522	104	2 522	104	5 690	102	5 690	102	Islande		024
025	Faroe Islands	9 951	100	1 259	83	1 059	209	1 059	209	97	19	97	19	Iles Féroé		025
028	Norway	1 059 572	94	297 845	91	127 056	96	17 390	83	132 091	69	132 091	69	Norvège		028
030	Sweden	1 289 099	116	385 490	123	142 534	119	95 069	125	105 602	136	105 602	136	Suède		030
032	Finland	520 916	124	151 380	130	56 735	134	56 735	134	45 134	135	45 134	135	Finlande		032
036	Switzerland	1 810 605	124	821 249	111	226 955	134	390 117	131	87 775	102	87 775	102	Suisse		036
038	Austria	905 674	111	516 599	112	71 872	140	158 772	105	36 492	98	36 492	98	Autriche		038
040	Portugal	344 344	140	86 039	140	86 039	140	85 421	140	25 549	138	25 549	138	Portugal		040
042	Spain	1 287 570	131	266 843	124	406 902	133	189 490	147	102 674	140	102 674	140	Espagne		042
043	Andorra	890	121	41	17	810	165	810	165	110	23	110	23	Andorre		043
044	Gibraltar	690	103	1	1	5	12	5	12	408	324	408	324	Gibraltar		044
045	Vatican City State	120	114	36	36	34	680	34	680	58	305	58	305	Cité du Vatican		045
046	Malta	30 585	126	17 698	148	562	94	4 699	116	690	117	690	117	Malte		046
048	Yugoslavia	357 983	126	166 274	123	34 594	167	96 357	109	24 435	223	24 435	223	Yougoslavie		048
052	Turkey	175 888	115	77 515	140	12 462	107	46 856	140	10 624	72	10 624	72	Turquie		052
056	Soviet Union	1 720 998	118	460 576	104	273 860	107	357 899	106	232 589	128	232 589	128	Union soviétique		056
058	German Dem. Rep. 1)	112 194	109	119 911	163	29 215	117	11 813	118	11 884	78	11 884	78	Rép. démocr. allem. 1)		058
060	Poland	236 953	135	118 911	124	28 592	79	47 610	200	26 196	127	26 196	127	Pologne		060
062	Czechoslovakia	176 442	120	92 988	123	20 018	142	19 401	97	15 156	122	15 156	122	Tchécoslovaquie		062
064	Hungary	143 517	119	78 412	122	13 777	107	12 963	111	9 209	131	9 209	131	Hongrie		064
066	Romania	226 420	170	62 128	164	32 652	144	61 744	120	42 812	137	42 812	137	Roumanie		066
068	Bulgaria	42 491	100	15 121	80	8 648	125	6 723	117	2 084	103	2 084	103	Bulgarie		068
070	Albania	5 550	76	1 002	92	812	97	1 680	51	390	87	390	87	Albanie		070
202	Canary Islands	1 188	95	262	151	193	50	80	615	80	43	80	43	Iles Canaries		202
204	Morocco	133 081	125	16 273	119	56 935	106	12 782	104	24 123	460	24 123	460	Maroc		204
205	Ceuta and Melilla	52	68					52	236					Ceuta et Melilla		205
208	Algeria	719 485	145	102 031	139	261 487	97	210 867	687	128 283	181	128 283	181	Algérie		208
212	Tunisia	98 054	151	19 111	102	45 250	180	22 091	192	3 992	177	3 992	177	Tunisie		212
216	Libya	602 528	78	229 681	95	12 423	115	208 474	72	33 849	87	33 849	87	Libye		216
220	Egypt	378 790	109	65 092	238	46 960	112	247 523	100	7 426	101	7 426	101	Egypte		220
224	Sudan	26 868	263	5 488	474	7 407	168	9 222	511	1 018	75	1 018	75	Soudan		224
228	Mauritania	23 225	131	985	62	6 190	104	5 852	89	1	1	1	1	Mauritanie		228
232	Mali	8 200	196	1 861	607	2 427	157	783	567	396		396		Mali		232
236	Upper Volta	2 676	67	264	508	431	88	429	567	13	433	13	433	Haute-Volta		236
240	Niger	24 960	143	1	1	24 720	145	235	228					Niger		240
244	Chad	5 266	442	2 010		2 180	619	2 180	619	226	184	226	184	Tchad		244
247	Republic of Cape Verde	182	506											République du Cap-Vert		247
248	Senegal	44 322	186	614	43	30 881	197	4 060	101	1 076	126	1 076	126	Sénégal		248
252	Gambia	4 346	100	712		2 107	336			8				Gambie		252
257	Guinea Bissau	34	47	6												

JULY 1984		JUILLET 1984		EUR 10		Deutschland		France		Italia		Nederland		Pays Partenaires		Code
Code	Partner countries	1 000 ECU	Indices 84/ /83	1 000 ECU	Indices 84/ /83	1 000 ECU	Indices 84/ /83	1 000 ECU	Indices 84/ /83	1 000 ECU	Indices 84/ /83	1 000 ECU	Indices 84/ /83			
400	United States of America	4 868 438	123	1 027 500	113	635 844	126	483 252	119	616 877	122	États-Unis d'Amérique	400			
404	Canada	584 470	128	152 548	137	57 328	174	49 632	164	41 460	142	Canada	404			
406	Greenland	25 102	96	6 729	85	2 412	78			3	14	Greenland	406			
408	St Pierre and Miquelon	102	17			48	29			38		Saint-Pierre et Miquelon	408			
412	Mexico	307 520	118	19 510	103	87 346	140	76 106	109	86 025	129	Mexique	412			
413	Bermuda	626	95	52				7	17	116	42	Bermudes	413			
416	Guatemala	16 366	95	2 684	68	1 252	330	10 348	119	1 444	73	Guatemala	416			
421	Belize	952	20	88	100	59	50			12		Belize	421			
424	Honduras	8 417	111	2 200	84	132	84	2 372	295	845	85	Honduras	424			
428	El Salvador	19 819	108	16 738	113	1 047	190			28	97	El Salvador	428			
432	Nicaragua	11 325	102	4 376	76	4 130	141	1 473	92	488	695	Nicaragua	432			
436	Costa Rica	21 551	121	9 557	105	1 700	180	4 901	136	2 082	96	Coste Rica	436			
442	Panama	19 976	94	4 465	48	933	48	8 073	174	1 141	117	Panama	442			
448	Cuba	12 003	76	629	123	893	13	3 406	198	5 878	584	Cuba	448			
450	West Indies	321	87	121	280	121	637			6		Indes occidentales	450			
452	Haiti	6 968	103	2 079	98	1 442	78	1 640	129	649	162	Haiti	452			
453	Bahamas	7 089	199	156	90	57		3 080		160	74	Bahamas	453			
454	Turks and Caicos Islands											Îles Turks et Caïcos	454			
456	Dominican Republic	4 015	94	2 021		1 148	88	358	27	197	178	République Dominicaine	456			
457	Virgin Islands of the USA	107				105						Îles Vierges des États-Unis	457			
458	Guadeloupe	7 586	172			7 549	172			18	900	Guadeloupe	458			
459	Antigua and Barbuda	49	33	4								Antigua et Barbuda	459			
460	Dominica	3 917	219							33	138	Dominique	460			
462	Martinique	13 847	145	1 541	102	12 301	153					Martinique	462			
463	Cayman Islands	320										Îles Cayman	463			
464	Jamaica	17 791	225	1 258	399		86	31		84	700	Jamaïque	464			
465	St Lucia	7 663	711	4			1					Sainte-Lucie	465			
467	St Vincent	3 455	94				1					Saint-Vincent	467			
469	Barbados	12 021		284	379		11	29		5	58	La Barbade	469			
472	Trinidad and Tobago	22 262	134	411	16		58	42		1 469		Trinidad et Tobago	472			
473	Grenada	2 343	133	151	170							Grenada	473			
476	Netherlands Antilles	27 560	155	381	27	12				10 930	442	Antilles néerlandaises	476			
480	Colombia	121 722	136	57 769	111	7 210	165	22 390	218	6 918	81	Colombie	480			
484	Venezuela	254 027	103	138 585	112	20 038	84	48 689	91	11 959	93	Venezuela	484			
488	Guyana	12 221	330	1 563	124	489	54			355		Guyana	488			
482	Surinam	15 837	69	1 142	16	1 088	183					Surinam	482			
486	French Guiana	1 098	223	134	223	750	252					Guayane française	486			
500	Ecuador	12 084	84	5 635	84	762	63	1 055	32	1 053	149	Équateur	500			
504	Peru	84 938	117	24 779	199	16 194	184	15 514	139	2 273	951	Pérou	504			
508	Brazil	715 110	114	224 361	144	125 833	115	78 737	81	99 423	159	Brésil	508			
512	Chile	122 188	91	31 522	73	25 188	99	33 727	103	5 689	92	Chili	512			
516	Bolivia	8 846	67	4 244	132	1 859	32	290		29	5	Bolivie	516			
520	Paraguay	19 533	85	11 525	154	2 702	48	1 248	89	988	24	Paraguay	520			
524	Uruguay	21 600	121	8 539	137	2 722	93	2 777	143	2 454	197	Uruguay	524			
528	Argentina	298 022	244	110 407	271	19 021	109	21 606	100	92 023	327	Argentine	528			
529	Falklands Islands and dep.	447	23									Îles Falkland et dép.	529			
600	Cyprus	24 524	71	1 740	90	248	37	470	275	714	413	Chypre	600			
604	Lebanon	5 096	148	670	123	742	85	2 892	244	227	355	Liban	604			
608	Syria	47 487	304	47 487	304	43 150	292	6 647	34	1 071		Syrie	608			
612	Iraq	319 709	94	55 433	740	43 509	87	31 668	19	8 752	22	Irak	612			
616	Iran	636 588	165	75 833	110	123 698	341	188 257	93	108 716	228	Iran	616			
624	Israel	156 444	100	30 122	91	23 204	86	13 031	106	18 776	142	Israël	624			
628	Jordan	22 296	398	2 631	275	1 415	71	16 983		141	160	Jordanie	628			
632	Saudi Arabia	636 174	82	163 916	146	226 051	61	181 848	72	13 877	100	Arabie Saoudite	632			
636	Kuwait	288 749	154	37 893	112	24 505	161	72 216	104	101 259	220	Koweït	636			
640	Bahrain	2 027	8	480	17	16		457	37		7	Bahrein	640			
644	Qatar	61 568	76	11 432	46	29 273	157	20 553	91	43	206	Qatar	644			
647	United Arab Emirates	185 901	50	11 622	24	68 770	50	33 326	91	756		Émirats arabes unis	647			
649	Oman	41 020	333	21 176	6	9 751	4	400	30	115		Oman	649			
652	North Yemen	8 734		129	67	3	5	189	59	8 107		Yémen du Nord	652			
656	South Yemen	4 060	16	3 486		16		194	1			Yémen du Sud	656			
660	Afghanistan	7 875	130	5 146	186	228	518	631	482	376	72	Afghanistan	660			
662	Pakistan	42 630	89	11 609	111	6 565	58	8 629	141	4 030	155	Pakistan	662			
664	India	173 444	117	47 793	118	18 776	116	23 633	152	10 239	106	Inde	664			
666	Bangladesh	19 873	104	2 245	157	1 554	73	8 299	148	2 238	87	Bangladesh	666			
667	Maldives											Inde	667			
669	Sri Lanka	26 041	123	7 948	114	2 707	124	1 025	56	2 459	75	Sri Lanka	669			
672	Nepal	2 866	140	1 803	172	21	39	286	163	25	83	Népal	672			
675	Bhutan	8	114	8	114							Bhoutan	675			
676	Burma	3 307	69	911	144			161	13			Birmanie	676			
680	Thailand	141 511	121	35 294	112	20 069	114	9 758	108	42 274	138	Thaïlande	680			
684	Laos	9	6	9								Laos	684			
680	Vietnam	1 523	46	733	150	384	36	47	50	150	17	Vietnam	680			
686	Kampuchea (Cambodia)	34	97									Kampuchéa (Cambodge)	686			
696	Indonesia	115 959	113	25 768	114	10 763	114	18 110	87	36 188	205	Indonésie	696			
701	Malaysia	216 432	123	69 859	134	28 254	117	24 657	120	39 880	118	Malaysia	701			
703	Brunei	6 406	671	3	300	9				2	50	Brunei	703			
706	Singapore	155 668	116	47 069	138	17 529	95	24 824	279	8 427	84	Singapour	706			
708	Philippines	121 323	130	44 548	146	13 325	119	7 090	258	27 477	200	Philippines	708			
716	Mongolia	1 350	595	384	392			59		547		Mongolie	716			
720	China	273 619	139	91 675	161	46 657	133	48 739	133	24 062	164	Chine	720			
724	North Korea	793	3	171	1	351	126	163	320	38		Corée du Nord	724			
728	South Korea	240 535	128	84 532	118	30 705	119	17 119	131	29 871	134	Corée du Sud	728			
732	Japan	1 847 711	124	590 859	125	233 595	117	131 205	138	139 809	124	Japon	732			
736	Taiwan	318 068	134	91 323	102	32 890	138	22 196	134	60 920	235	Tai-wan	736			
740	Hong Kong	423 050	120	149 967	123	29 082	126	16 251	88	38 594	158	Hong-Kong	740			
743	Macao	39 955	127	12 369	105	14 897	170	3 218	87	1 780	112	Macao	743			
800	Australia	335 319	146	64 910	137	68 228	167	52 031	145	22 747	163	Australie	800			
801	Papua New Guinea	33 792	130	9 487	48	1 191	241			5 610	511	Papouasie-Nouvelle-Guinée	801			
802	Australian Oceania	38	165	30								Océanie australienne	802			
803	Nauru	30										Nauru	803			
804	New Zealand	113 107	103	13 263	135	16 601	151	9 152	91	8 934	180	Nouvelle-Zélande	804			
806	Solomon Islands	3 034	249	11							321	Îles Salomon	806			
807	Tuvalu	31	194									Tuvalu	807			
808	American Oceania	53	123	30								Océanie américaine	808			
809	New Caledonia and dep.	14 909	112			14 870	153			39	33	Nouvelle-Calédonie et dép.	809			
811	Wallis and Futuna Islands	8										Îles Wallis et Futuna	811			
812	Kiribati	73	456							71		Kiribati	812			
813	Pitcairn	34										Îles Pitcairn	813			
814	New Zealand Oceania	2	4									Océanie néo-zélandaise	814			
815	Fiji	2 047	297	10	143					52	38	Fidji	815			
816	Vanuatu	1 907	201	1 895	223			12	12			Vanuatu	816			
817	Tonga	48	1					6	43			Tonga	817			
819	Western Samoa	624	246	50	24							Samoa occidentales	819			
822	French Polynesia	3 100	324	1	8	208	65	2 886	476	559		Polynésie française	822			
890	Polar Regions	40	129	6						21		Régions polaires	890			
950	Stores and provisions	13 044	130	13 044	130							Avitaillement et outage	950			
958	Countries not determined															

import

JULY 1984		JUILLET 1984		Belg.-Lux.		United Kingdom		Ireland		Danmark		Ελλάδα		Pays Partenaires		Code
Code	Partner countries	1 000 ECU	Indices 84/ 83	1 000 ECU	Indices 84/ 83	1 000 ECU	Indices 84/ 83	1 000 ECU	Indices 84/ 83	1 000 ECU	Indices 84/ 83	1 000 ECU	Indices 84/ 83			
400	United States of America	315 739	128	1 573 175	134	109 828	118	88 698	123	17 427	67	États-Unis d'Amérique	400			
404	Canada	34 911	150	188 948	98	8 803	101	8 803	248	1 764	69	Canada	404			
406	Greenland	1 216	171	175	324	14 566	130	14 566	130	1	1	Greenland	406			
406	St Pierre and Miquelon									18	18	Saint-Pierre et Miquelon	408			
412	Mexico	6 800	70	28 803	86	695	594	679	173	1 356	1	Mexique	412			
413	Bermuda					205	65	205	1			Bermudes	413			
416	Guatemala	462	43	133	14				43	32	32	Guatemala	416			
421	Belize					783	17	783	12			Belize	421			
424	Honduras	670	69	2 076	103				222	214		Honduras	424			
428	El Salvador	174	53	540	370			4			916	El Salvador	428			
432	Nicaragua	457	508	378	64				23			Nicaragua	432			
436	Costa Rica	580	130	1 872	186	30	429	792	161	37	37	Costa Rica	436			
442	Panama	1 504	66	1 287	103			148	45	2 425	441	Panama	442			
448	Cuba	638	308	484	9	4	67	23	115	38	112	Cuba	448			
450	West Indies			27	8			152			100	Indes occidentales	450			
452	Haiti	976	143	97	28			85	131			Haiti	452			
453	Bahamas	910	81	2 513	151	107	75	106	85			Bahamas	453			
454	Turks and Caicos Islands											Îles Turcs et Caïcos	454			
456	Dominican Republic	87	10	24	4				200	244		République Dominicaine	456			
457	Virgin Islands of the USA			2								Îles Vierges des États-Unis	457			
458	Guadeloupe	14		5	250							Guadeloupe	458			
459	Antigua and Barbuda			45	30							Antigua et Barbuda	459			
460	Dominica			3 867	225							Dominique	460			
462	Martinique	4	12									Martinique	462			
463	Cayman Islands			20	67				300			Îles Cayman	463			
464	Jamaica	94	89	15 965	226	199	765	16	30			Jamaïque	464			
465	St Lucia			7 674	710							Sainte-Lucie	465			
467	St Vincent	34		3 424	93							Saint-Vincent	467			
469	Barbados			11 638					83	922		La Barbade	469			
472	Trinidad and Tobago	42	1	20 286					6			Trinidad et Tobago	472			
473	Grenada	18		2 128	134				4	40		Grenada	473			
476	Netherlands Antilles	5		3 064	91							Antilles néerlandaises	476			
480	Colombia	5 661	107	18 359	285	285	47	2 933	151	7	700	Colombie	480			
484	Venezuela	18 083	140	18 569	92				94	157		Venezuela	484			
488	Guyana	203	180	8 958	716							Guyana	488			
482	Surinam			1 535	70							Surinam	488			
496	French Guiana	28		151	116	3			24			Guyane française	492			
500	Ecuador	707	113	1 064	122	1 883	211		5	7		Équateur	496			
504	Peru	18 796	200	6 704	24	8			627	369	43	Pérou	504			
508	Brazil	48 615	89	100 072	78	9 074	200		22 914	190	8 081	Brésil	508			
512	Chile	4 224	34	18 987	139				290	580	2 561	Chili	512			
516	Bolivia	3	2	2 420	70		1					Bolivie	516			
520	Paraguay	1 867	16	625	154				3			Paraguay	520			
524	Uruguay	885	74	3 968	89				175	190	577	Uruguay	524			
528	Argentina	35 723	391	182	79				13 840	389	3 140	Argentine	528			
529	Falkland Islands and dep.			447	23							Îles Falkland et dép.	529			
600	Cyprus	609	124	20 199	66	128	753	53	663	363	56	Chypre	600			
604	Lebanon	75	114	424	68		6		35	233	30	Liban	604			
606	Syria			709	179				76	177	256	Syrie	606			
612	Iraq	23 392	52	607	2				13	156	347	Irak	612			
616	Iran	33 467	145	106 684		1			132	68		Iran	616			
624	Israel	20 140	79	44 200	109	1 402	141	1 481	113	4 088	188	Israël	624			
628	Jordan	19	12	1 104	58				2	6		Jordanie	628			
632	Saudi Arabia	84 200	476	125 797	56				31	1	60 464	Arabie Saoudite	632			
636	Kuwait	8 228		872	4				43 561	115		Koweït	636			
640	Bahrain	81	1	948	40	16			6	300		Bahreïn	640			
644	Qatar	2		284	25	3	25				4	Qatar	644			
647	United Arab Emirates	21 811	48	9 407	97	47	470		78	78	975	Émirats arabes unis	647			
649	Oman	1 438		8 616	71	5	38					Oman	649			
652	North Yemen			306	255							Yémen du Nord	652			
656	South Yemen	326		37					1			Yémen du Sud	656			
660	Afghanistan	611		817	33	45			16	80	5	Afghanistan	660			
662	Pakistan	808	26	9 199	84	1 002			748	23	40	Pakistan	662			
664	India	15 779	82	53 103	124	595	124	3 082	102	444	19	Inde	664			
666	Bangladesh	3 680	135	1 126	25	41			174	232	516	Bangladesh	666			
667	Maldives											Maldives	667			
669	Sri Lanka	1 867	120	9 476	185	162	506	486	147	111	444	Sri Lanka	669			
672	Nepal	38	78	682	102				1	8		Népal	672			
676	Bhutan											Bhoutan	676			
676	Burma	7	2	526	48				1 091	185		Birmanie	676			
680	Thailand	12 714	159	18 243	102	44	27	2 891	180	224	222	Thaïlande	680			
684	Laos											Laos	684			
690	Vietnam	81	33	149	26							Vietnam	690			
696	Kampuchea (Cambodia)			34								Kampuchée (Cambodge)	696			
700	Indonesia	2 828	41	16 960	82	250	84	5 006	134	105	28	Indonésie	700			
701	Malaysia	5 082	94	37 405	110	1 433	96	9 386	202	476	217	Malaisie	701			
703	Brunei	40		6 352	877							Brunei	703			
706	Singapore	3 031	101	48 352	86	4 933	333	1 116	84	37	205	Singapour	706			
708	Philippines	2 914	129	24 209	77	322	78	1 391	104	47	24	Philippines	708			
716	Mongolia	21		338	423				1			Mongolie	716			
720	China	9 356	121	42 061	125	1 596	133	7 105	144	2 448	133	Chine	720			
724	North Korea	21	117	61 44						9		Corée du Nord	724			
728	South Korea	8 277	180	61 951	141	1 840	119	4 887	101	1 353	200	Corée du Sud	728			
732	Japan	110 241	126	494 188	119	23 316	138	49 485	148	75 215	126	Japon	732			
736	Taiwan	10 073	143	91 500	137	1 679	107	5 210	178	2 474	72	Taiwan	736			
740	Hong Kong	14 473	128	163 197	113	3 522	152	6 542	106	1 422	141	Hong-Kong	740			
743	Macao			8 506	144	115	605	572	107	4	10	Macao	743			
800	Australia	19 449	230	94 544	122	381	54	11 204		1 825	36	Australie	800			
801	Papua New Guinea	3 424	469	13 273	351				95			Papouasie-Nouvelle-Guinée	801			
802	Australian Oceania	5		7	14							Océanie australienne	802			
803	Nauru	23		7								Nauru	803			
804	New Zealand	12 905	204	47 755	77	967	77	1 200	130	2 310	66	Nouvelle-Zélande	804			
806	Solomon Islands	192		810	81							Îles Salomon	806			
807	Tuvalu	30										Tuvalu	807			
806	American Oceania											Océanie américaine	808			
809	New Caledonia and dep.											Nouvelle-Calédonie et dép.	809			
811	Wallis and Futuna Islands										8	Îles Wallis et Futuna	811			
812	Kiribati			2								Kiribati	812			
813	Pitcairn			34								Îles Pitcairn	813			
814	New Zealand Oceania											Océanie néo-zélandaise	814			
815	Fiji			1 977	402				8			Fidji	815			
816	Vanuatu											Vanuatu	816			
817	Tonga			3	43							Tonga	817			
819	Western Samoa											Samoa occidentales	819			
822	French Polynesia	5										Polynésie française	822			
890	Polar Regions										13	Régions polaires	890			
950	Stores and provisions											Avitaillement et outage	950			
958	Countries not determined	17 597	820	18 518	109	7 876	146			10	13	Pays non déterminés	958			
977	Countries not disclosed			7								Pays secrets	977			

Note technique :
Les chiffres de droite à partir du 7^e rang ne sont plus significatifs pour les nombres supérieurs à 16 millions environ (= 2²⁴).

JULY 1984		JUILLET 1984		EUR 10		Deutschland		France		Italia		Nederland		Pays Partenaires		Code
Code	Partner countries	1 000 ECU	indices 84/83	1 000 ECU	indices 84/83	1 000 ECU	indices 84/83	1 000 ECU	indices 84/83	1 000 ECU	indices 84/83	1 000 ECU	indices 84/83			
	World	80 217 340	120	17 844 750	121	10 104 040	121	8 685 901	122	6 406 616	120	Monde				
	Intra-EC (EUR 10)	30 771 950	120	8 322 557	123	4 804 383	122	3 811 966	116	4 800 880	120	Intra-CE (EUR 10)				
	Extra-EC	29 102 290	121	9 284 116	119	5 287 020	120	4 782 968	126	1 683 941	122	Extra-CE				
	Class 1	16 696 990	130	5 904 522	128	2 531 228	133	2 314 468	129	964 743	133	Classe 1				
	EFTA	6 230 677	125	2 721 402	121	852 729	136	729 438	113	370 314	124	AELE				
	Other Western Europe	1 913 962	120	653 209	117	373 903	112	320 482	102	111 440	134	Autr. pays d'Europe occid.				
	USA and Canada	6 338 181	140	1 797 760	138	1 007 885	139	1 006 308	154	360 571	136	USA et Canada				
	Other class 1	2 113 165	132	732 151	146	300 710	138	266 259	137	122 418	156	Autres classe 1				
	Class 2	10 513 320	109	2 467 219	102	2 460 593	111	2 146 013	125	624 027	111	Classe 2				
	ACP (83 countries)	1 327 637	107	182 500	96	500 567	121	131 680	107	83 172	83	ACP (83 pays)				
	DOM	199 839	110	3 247	65	147 142	102	9 479	133	3 057	167	DOM				
	TOM	109 637	48	5 288	103	58 712	32	8 795	132	8 800	82	TOM				
	Other class 2	8 876 205	111	2 276 184	102	1 754 171	119	1 995 059	127	529 199	118	Autres classe 2				
	Class 3 ¹⁾	1 982 994	113	892 376	119	295 199	102	333 487	114	96 170	104	Classe 3 ¹⁾				
	Eastern Europe ¹⁾	1 656 301	109	772 662	118	253 909	101	270 367	103	78 669	100	Europe orientale ¹⁾				
	Other class 3	336 693	141	119 713	129	41 290	106	63 119	214	16 501	123	Autres classe 3				
	Miscellaneous	343 096	120	58 089	112	12 636	141	80 970	163	121 798	107	Divers non classés				
	OECD	46 205 280	123	13 710 680	124	7 213 370	126	5 935 610	120	5 508 821	122	OCDE				
	Mediterranean Basin	4 751 237	112	1 252 231	113	1 148 431	113	997 174	105	288 575	124	Basin méditerranéen				
	OPEC	4 298 494	103	982 581	82	884 402	123	1 206 302	127	221 436	96	OPEP				
	Latin America	1 318 145	164	416 012	151	290 074	139	305 129	189	63 495	128	Amérique latine				
	ASEAN	812 756	108	295 946	98	104 269	99	108 767	153	63 650	107	ANASE				
001	France	6 164 959	124	2 202 512	129	1 080 222	132	1 204 498	118	675 839	127	France				001
002	Belgium and Luxembourg	3 301 396	119	1 086 846	114	785 151	124	225 276	115	806 083	118	Belgique et Luxembourg				002
003	Netherlands	3 911 033	120	1 431 572	115	454 793	118	243 717	117	243 717	117	Pays-Bas				003
004	R.F. of Germany	7 225 013	114	1 461 425	113	1 461 425	113	1 314 705	110	2 009 838	119	R.F. d'Allemagne				004
005	Italy	3 701 675	132	1 472 869	131	1 080 222	132	581 171	119	382 914	134	Italie				005
006	United Kingdom	4 582 568	119	1 549 152	124	836 958	124	21 552	113	579 999	113	Royaume-Uni				006
007	Ireland	807 185	103	87 732	135	45 177	148	18 582	109	34 877	156	Irlande				007
008	Denmark	684 747	108	312 787	122	71 031	133	68 773	117	78 668	116	Danemark				008
009	Greece	613 384	131	179 067	117	89 266	147	165 241	143	53 044	111	Grèce				009
024	Iceland	55 225	161	13 854	212	2 787	177	2 105	163	6 332	327	Islande				024
025	Faroe Islands	14 304	144	373	144	71	95	7	84	342	684	iles Féroé				025
028	Norway	614 107	134	173 970	113	103 270	297	39 806	127	45 753	109	Norvège				028
030	Sweden	1 172 969	125	374 225	121	141 046	155	77 947	117	98 941	137	Suède				030
032	Finland	436 234	137	164 049	113	43 436	144	37 020	125	32 938	144	Finlande				032
036	Switzerland	2 272 114	126	1 014 199	131	388 470	121	347 465	113	95 753	111	Suisse				036
038	Austria	1 339 634	115	913 897	118	81 770	109	182 104	108	55 018	110	Autriche				038
040	Portugal	340 394	114	77 208	92	91 953	130	42 990	100	35 582	159	Portugal				040
042	Spain	1 067 676	119	307 973	114	286 456	112	125 052	94	67 879	118	Espagne				042
043	Andorra	21 876	112	1 236	116	16 776	122	642	25	328	194	Andorre				043
044	Gibraltar	16 910	125	1 176	90	1 350	186	460	23	4 401	69	Gibraltar				044
045	Vatican City State	836	97	28	28	49	43	638	198	98	61	Cité du Vatican				045
048	Malta	81 101	184	16 276	114	3 202	113	41 557	310	2 673	127	Malte				048
048	Yugoslavia	385 784	108	192 607	114	44 092	108	84 073	87	18 332	125	Yougoslavie				048
052	Turkey	325 373	128	134 541	124	21 908	107	68 033	105	27 091	258	Turquie				052
056	Soviet Union	856 036	98	392 760	106	135 153	82	169 657	93	24 194	69	Union soviétique				056
058	German Dem. Rep. ¹⁾	84 447	104	21 745	91	21 745	91	16 726	292	9 631	107	Rép. démocr. allem. ¹⁾				058
060	Poland	484 683	120	95 958	128	18 077	123	21 552	113	14 015	144	Pologne				060
062	Czechoslovakia	135 014	133	77 254	134	10 651	118	12 578	97	9 917	203	Tchécoslovaquie				062
064	Hungary	207 146	115	122 241	130	20 258	127	21 325	86	12 184	125	Hongrie				064
066	Romania	101 201	166	39 653	178	24 553	327	11 924	177	4 578	111	Roumanie				066
068	Bulgaria	96 754	128	43 954	119	16 994	203	15 593	180	3 727	71	Bulgarie				068
070	Albania	10 012	126	6 467	59	6 467	806	1 013	29	444	83	Albanie				070
202	Canary Islands	30 868	50	6 002	82	3 409	117	5 094	103	4 981	104	iles Canaries				202
204	Morocco	161 119	124	19 008	117	91 389	141	16 282	87	4 990	72	Maroc				204
205	Ceuta and Melilla	2 398	43	385	76	525	225	309	738	525	12	Ceuta et Melilla				205
208	Algeria	540 735	119	77 527	94	284 698	139	92 345	102	19 368	105	Algérie				208
212	Tunisia	233 464	139	38 759	141	87 103	111	78 307	171	10 215	351	Tunisie				212
216	Libya	365 248	88	99 981	130	16 250	37	170 969	92	18 765	112	Libye				216
220	Egypt	111 252	119	111 252	123	96 602	125	125 478	152	30 567	178	Egypte				220
224	Sudan	50 343	117	6 575	80	16 588	381	5 565	83	4 246	151	Soudan				224
228	Mauritania	16 866	104	4 268	158	8 565	85	1 852	154	525	59	Mauritanie				228
232	Mali	24 011	180	2 882	82	15 537	208	735	120	547	58	Mali				232
236	Upper Volta	11 896	128	328	33	10 022	139	214	200	626	278	Haute-Volta				236
240	Niger	12 084	91	1 057	28	8 195	105	277	94	899	67	Niger				240
244	Chad	8 951	251	307	366	7 203	369	463	43	559	495	Tchad				244
247	Republic of Cape Verde	4 440	207	340	32	294	239	92	31	1 170	291	République du Cap-Vert				247
248	Senegal	49 872	101	2 813	73	36 933	103	3 602	149	2 196	57	Sénégal				248
252	Gambia	3 110	110	1 679	139	1 679	139	834	289	278	229	Gambie				252
257	Guinea Bissau	2 383	68	58	446	231	92	1 766	163	235	33	Guinée-Bissau				257
260	Guinea	25 775	291	6 464	231	11 484	231	640	85	5 429	499	Guinée				260
264	Sierra Leone	7 656	176	1 032	102	716	198	240	68	993	224	Sierra Leone				264
268	Liberia	73 784	156	23 224	787	35 803	723	1 672	96	2 440	151	Libéria				

export

JULY 1984		JUILLET 1984		Belg.-Lux.		United Kingdom		Ireland		Danmark		Ελλάδα			
Code	Partner countries	1 000 ECU	Indices 84/ 83	1 000 ECU	Indices 84/ 83	1 000 ECU	Indices 84/ 83	1 000 ECU	Indices 84/ 83	1 000 ECU	Indices 84/ 83	1 000 ECU	Indices 84/ 83	Pays Partenaires	Code
	World	4 966 962	118	9 488 489	116	1 037 767	121	1 398 282	120	483 534	147	Monde			
	Intra-EC (EUR 10)	3 343 866	116	4 303 488	118	701 497	120	696 183	103	288 141	153	Intra-CE (EUR 10)			
	Extra-EC	1 578 716	125	5 177 716	115	321 902	124	802 962	137	194 976	139	Extra-CE			
	Class 1	883 884	132	3 179 298	129	227 927	134	536 787	144	59 222	230	Class 1			
	EFTA	325 067	119	859 194	134	49 046	119	307 210	136	16 277	166	AELE			
	Other Western Europe	77 887	108	318 587	164	17 056	165	28 242	103	13 196	194	Autr. pays d'Europe occid.			
	USA and Canada	378 503	147	1 500 573	130	123 693	158	140 897	159	25 991	404	USA et Canada			
	Other class 1	104 424	163	494 874	104	38 131	98	60 439	197	3 757	142	Autres classe 1			
	Class 2	581 123	119	1 808 797	96	87 067	102	234 394	123	104 294	118	Class 2			
	ACP (63 countries)	69 182	87	329 831	120	4 244	34	22 381	49	4 070	83	ACP (63 pays)			
	DOM	3 696	123	1 444	116	44	54	31 730	168			DOM			
	TOM	2 760	219	22 994	120	1 030	319	1 458	37			TOM			
	Other class 2	505 485	125	1 454 528	92	82 549	113	178 815	147	100 215	120	Autres classe 2			
	Class 3 ¹⁾	111 703	103	196 711	115	6 108	135	31 771	136	31 470	117	Class 3 ¹⁾			
	Eastern Europe ¹⁾	75 919	86	147 417	109	3 365	119	22 523	130	31 470	125	Europe orientale ¹⁾			
	Other class 3	35 784	188	48 295	140	2 743	161	9 248	148			Autres classe 3			
	Miscellaneous	38 378	118	18 295	96	14 368	122	14 368	147	417	132	Divers non classés			
	OECD	4 189 965	118	7 271 002	123	823 348	123	1 107 286	119	329 219	161	OCDE			
	Mediterranean Basin	260 705	125	439 305	112	48 839	103	50 524	94	69 653	142	Basin méditerranéen			
	OPEC	170 225	105	680 401	90	32 185	78	70 643	133	50 339	102	OPEP			
	Latin America	40 670	148	120 269	115	15 446	218	62 009	363	1 041	163	Amérique latine			
	ASEAN	61 642	113	172 959	103	5 805	91	10 588	89	1 112	263	ANASE			
001	France	917 130	127	979 540	120	92 856	114	65 177	95	27 807	97	France		001	
002	Belgium and Luxembourg			341 916	125	46 044	164	24 535	156	5 545	131	Belgique et Luxembourg		002	
003	Netherlands	668 607	114	958 985	133	96 503	143	41 036	111	15 820	154	Pays-Bas		003	
004	R.F. of Germany	960 650	104	1 044 011	116	99 971	108	212 653	109	121 860	159	R.F. d'Allemagne		004	
005	Italy	255 186	130	379 412	139	24 486	107	60 908	110	65 999	131	Italie		005	
006	United Kingdom	484 425	111			330 887	115	174 004	90	45 573	194	Royaume-Uni		006	
007	Ireland	14 439	110	398 727	92			6 288	100	1 563	137	Irlande		007	
008	Denmark	39 796	112	112 657	69	6 742	113	4 506	179	4 274	174	Danemark		008	
009	Greece	23 654	125	68 241	146			9 983	116			Grèce		009	
024	Iceland	9 032		10 838	68	298	166	9 875	160	4	400	Islande		024	
025	Faroe Islands	4	87	686	183			12 821	140			Iles Féroé		025	
028	Norway	28 082	120	138 518	150	12 848	217	71 434	96			Norvège		028	
030	Sweden	55 272	124	244 259	89	12 053	86	187 231	164	1 956	157	Suède		030	
032	Finland	20 159	146	115 165	187	5 300	142	24 505	124	3 632	103	Finlande		032	
036	Switzerland	148 236	108	242 195	183	9 634	94	21 293	96	3 870	109	Suisse		036	
038	Austria	45 283	125	38 677	105	6 744	141	10 166	112	5 967	134	Autriche		038	
040	Portugal	17 963	96	69 440	131	2 128	77	2 708	86	424	242	Portugal		040	
042	Spain	47 587	99	216 910	172	13 837	158	9 427	111	2 755	141	Espagne		042	
043	Andorra	356	96	1 914	168			183	238	43	20	Andorra		043	
044	Gibraltar	278	251	9 975	256	43	123	227	112			Gibraltar		044	
045	Vatican City State	3	25					22	105			Chrê du Vatican		045	
046	Malta	1 967	122	13 812	128	1 012	217	75	75	239	37	Malte		046	
046	Yugoslavia	9 436	120	24 984	118	1 690	391	3 816	68	8 944	226	Yougoslavie		046	
062	Turkey	18 255	129	50 474	163	474	93	1 383	42	3 214	127	Turquie		062	
066	Soviet Union	36 725	88	72 097	114	2 237	172	5 196	74	17 015	234	Union soviétique		066	
068	German Dem. Rep. ¹⁾	5 773	39	6 311	103	49	36	2 184	146	2 028	390	Rép. démocr. allem. ¹⁾		068	
060	Poland	10 183	179	18 280	89	532	86	6 258	230	1 838	106	Pologne		060	
062	Czechoslovakia	6 280	115	14 359	170	143	57	2 956	149	696	110	Tchécoslovaquie		062	
064	Hungary	8 463	122	16 122	78	402	113	4 567	140	1 654	39	Hongrie		064	
066	Romania	4 150	73	14 113	133			680	295	1 570	41	Roumanie		066	
068	Bulgaria	4 170	49	5 020	122			760	295	5 933	219	Bulgarie		068	
070	Albania	198		514	43			3		536	251	Albanie		070	
202	Canary Islands	2 125	184	6 990	19	417	28	1 850	137			Iles Canaries		202	
204	Morocco	7 503	198	10 752	119	158	12	642	99	395	581	Maroc		204	
205	Ceuta and Melilla	12	90	656	207			75	104			Ceuta et Melilla		205	
208	Algeria	23 729	182	25 025	91	321	7	10 895	247	6 829	117	Algérie		208	
212	Tunisia	12 487	185	5 815	157	119	161	4 449	26	2 210	169	Tunisie		212	
216	Libya	9 002	134	23 515	43	5 967	117	2 606	62	6 133	117	Libye		216	
220	Egypt	12 030	64	63 779	158	15 229	112	8 455	91	16 973	156	Égypte		220	
224	Sudan	4 347	859	10 369	60	812	215	812	215	1 314	60	Soudan		224	
228	Mauritania	378	45	1 232	301	28	86					Mauritanie		228	
232	Mali	434	139	3 867	833	9	900					Mali		232	
236	Upper Volta	167	68	99	28	440	319					Haute-Volta		236	
240	Niger	614	740	1 037	86	5	46					Niger		240	
244	Chad	208	382	121	45	2	50					Tchad		244	
247	Republic of Cape Verde	2 092		240	155			202				République du Cap-Vert		247	
248	Senegal	1 596	107	2 482	141	213	245	213	245	47		Sénégal		248	
252	Gambia	219	94	1 830	126	4	24	7	17			Gambie		252	
257	Guinea Bissau	18	1	72	62	3	300					Guinée-Bissau		257	
260	Guinea	1 101	507	566	47	82	111	10	19			Guinée		260	
264	Sierra Leone	1 473		3 091	149	25	20	34	213	52		Sierra Leone		264	
268	Liberia	2 722	269	1 578	96	27	20	6 138	19	164		Libéria		268	
272	Ivory Coast	2 881	151	2 832	61	217	90	650	690			Côte-d'Ivoire		272	
276	Ghana	1 386	40	11 222	98	15	250	147	397			Ghana		276	
280	Togo	989	268	1 753	138			194	259	13		Togo		280	
284	Benin	523	368	619	30	10	10	90	134			Bénin		284	
288	Nigeria	9 805	40	139 053	136	979	12	4 322	89	517	54	Nigeria		288	
302	Cameroon	2 641	95	2 772	53	177	45	1 311	86	12	11	Cameroon		302	
306	Central African Republic	108	163	116	207			13	280	6	200	République Centrafricaine		306	
310	Equatorial Guinea	26										Guinée équatoriale		310	
311	São Tomé and Príncipe	1	1	74	80							São Tomé et Príncipe		311	
314	Gabon	1 326	48	3 382	87	168	332	89	209			Gabon		314	
318	Congo	1 447	112	287	11			116	414			Congo		318	
322	Zaire	14 356	83	5 126	323	60	58	198	39	62	28	Zaire		322	
324	Rwanda	2 118	94	3 476	100	7	88	190	120	16	180	Rwanda		324	
328	Burundi	1 580	107	126	68	4	22	205		1 515		Burundi		328	
329	St. Helena and dep.			311	45							Sainte-Hélène et dép.		329	
330	Angola	2 747	82	5 585	263			120	5			Angola		330	
334	Ethiopia	1 110	83	3 817	149	748		631	343	23	2	Éthiopie		334	
338	Jibouti	288	134	1 264	33			172	97	16		Djibouti		338	
342	Somalia	1 922		1 386	49			202	202			Somalie		342	
346	Kenya	2 745	136	21 182	145	152	49	1 883	237	9	4	Kenya		346	
350	Uganda	1 404	75	6 074	69			362	108	55	239	Ouganda		350	
352	Tanzania	929	36	6 652	106	29	10	1 498	155	99		Tanzanie		352	
356	Seychelles and dep.	22	550	545	56			14	61			Seychelles et dépendances		356	
357	British Indian Ocean Territory			34	32			3				Territoire brit. de l'oc. Indien		357	
366	Mozambique	195	36	2 758	157	11		705	860			Mozambique		366	
370	Madagascar	572	199	1 087	48			10	333			Madagascar			

JULY 1984		JUILLET 1984		EUR 10		Deutschland		France		Italia		Nederland		Pays Partenaires		Code
Code	Partner countries	1 000 ECU	Indices 84/ 83	1 000 ECU	Indices 84/ 83	1 000 ECU	Indices 84/ 83	1 000 ECU	Indices 84/ 83	1 000 ECU	Indices 84/ 83	1 000 ECU	Indices 84/ 83			
400	United States of America	5 693 664	139	1 848 904	138	680 637	137	913 983	166	313 215	128	États-Unis d'Amérique	400			
404	Canada	644 518	150	150 856	140	123 248	180	94 325	141	47 356	224	Canada	404			
406	Greenland	31 593	168	13	9	18	180	164	208	18	18	Greenland	406			
408	St Pierre and Miquelon	1 385	61	38	69	1 013	48	97	422	82	293	Saint-Pierre et Miquelon	408			
412	Mexico	145 737	82	54 792	135	26 066	52	33 598	112	3 780	33	Mexique	412			
413	Bermuda	18 398	251	644	89	12 128	188	1 291	838	385	96	Bermudes	413			
416	Guatemala	13 628	125	5 131	99	2 470	188	1 017	132	3 138	960	Guatemala	416			
421	Belize	1 384	78	45	96	2 33	825	37	529	328	78	Belize	421			
424	Honduras	10 712	113	2 505	174	1 784	71	2 381	142	1 775	135	Honduras	424			
428	El Salvador	6 924	88	3 534	98	493	47	1 747	306	210	49	El Salvador	428			
432	Nicaragua	9 688	116	3 038	138	3 534	102	2 102	210	294	37	Nicaragua	432			
436	Costa Rica	11 727	181	4 369	151	2 170	477	2 379	177	656	61	Costa Rica	436			
442	Panama	60 803	135	5 608	147	9 455	61	18 038	88	2 028	203	Panama	442			
448	Cuba	36 406	123	8 151	153	8 899	148	13 898	450	1 645	89	Cuba	448			
450	West Indies	5 965	253	53	65	3 044	72	398	151	237	80	Indes occidentales	450			
452	Haiti	5 631	127	1 320	109	2 257	201	687	126	638	151	Haiti	452			
453	Bahamas	50 473	965	2 141	139	11 209	687	87	442	629	86	Bahamas	453			
454	Turks and Caicos Islands	1 534	28	28	90	1 434	54	54	10	333	10	Iles Turks et Caicos	454			
456	Dominican Republic	8 346	90	3 376	114	641	52	1 450	83	529	91	République Dominicaine	456			
457	Virgin Islands of the USA	1 380	35	131	62	307	111	220	72	248	166	Iles Vierges des États-Unis	457			
458	Guadeloupe	47 151	120	811	75	42 301	120	1 784	133	1 106	209	Guadeloupe	458			
459	Antigua and Barbuda	1 046	54	34	65	17	35	48	75	26	39	Antigua et Barbuda	459			
460	Dominica	1 311	115	13	28	234	936	48	75	149	196	Dominique	460			
462	Martinique	48 067	124	684	73	41 067	119	3 936	261	823	128	Martinique	462			
463	Cayman Islands	1 447	94	132	163	76	12	580	328	118	128	Iles Cayman	463			
464	Jamaica	10 652	85	1 361	55	1 278	260	1 906	599	540	145	Jamaïque	464			
465	St Lucia	1 509	132	58	109	366	31	66	32	97	97	Sainte-Lucie	465			
467	St Vincent	882	71	116	190	3	16	8	8	67	67	Saint-Vincent	467			
469	Barbados	5 320	69	628	69	166	47	245	71	328	140	La Barbade	469			
472	Trinidad and Tobago	21 738	67	1 947	79	1 132	17	2 323	112	2 343	167	Trinidad et Tobago	472			
473	Grenada	793	54	94	627	4	100	42	81	40	59	Grenada	473			
476	Netherlands Antilles	18 018	10	1 805	86	1 050	1	3 821	143	6 408	75	Antilles néerlandaises	476			
480	Colombia	73 346	165	22 526	150	15 500	224	15 777	162	3 958	175	Colombie	480			
484	Venezuela	149 284	213	30 493	176	24 257	148	43 107	256	15 286	248	Venezuela	484			
488	Guyana	3 488	123	226	44	259	169	576	374	78	73	Guyana	488			
492	Surinam	5 911	78	782	64	174	106	160	23	3 579	96	Surinam	492			
496	French Guiana	16 392	46	468	42	15 107	46	134	64	269	178	Guyane française	496			
500	Ecuador	109 666	538	12 264	159	2 794	177	88 786	682	117	117	Équateur	500			
504	Peru	48 476	102	13 748	73	6 906	80	14 030	127	6 257	219	Pérou	504			
508	Brazil	327 260	378	67 274	128	137 738	228	36 967	130	14 672	127	Brazil	508			
512	Chile	141 667	104	104 780	499	13 718	158	9 797	204	3 542	107	Chili	512			
516	Bolivia	8 384	131	5 459	194	224	104	289	147	118	128	Bolivie	516			
520	Paraguay	6 635	62	1 084	77	2 131	60	514	66	513	10	Paraguay	520			
524	Uruguay	14 734	130	6 340	155	1 913	114	2 573	111	849	157	Uruguay	524			
528	Argentina	167 501	124	68 371	97	36 035	153	36 184	126	5 377	105	Argentine	528			
529	Falkland Islands and dep.	431	84					1		15	750	Iles Falkland et dép.	529			
600	Cyprus	91 952	145	18 211	200	8 349	149	23 729	231	3 641	153	Chypre	600			
604	Lebanon	116 042	80	16 999	71	25 320	90	39 025	65	7 917	120	Liban	604			
608	Syria	128 234	113	30 559	95	23 549	165	28 084	108	14 986	114	Syrie	608			
612	Iraq	429 588	122	118 056	103	81 333	119	134 070	137	14 109	185	Iraq	612			
616	Iran	478 641	75	192 144	59	20 253	50	130 552	146	19 682	55	Iran	616			
624	Israel	299 147	108	87 312	102	36 545	110	39 401	80	19 882	90	Israël	624			
628	Jordan	90 514	69	16 615	79	19 224	87	12 973	82	4 739	125	Jordanie	628			
632	Saudi Arabia	1 213 221	111	222 087	85	265 890	174	337 136	119	61 455	103	Arabie Saoudite	632			
636	Kuwait	191 826	85	46 043	53	29 360	128	59 041	102	10 125	115	Koweït	636			
640	Bahrain	60 655	98	10 653	81	3 598	121	16 446	89	5 658	211	Bahrein	640			
644	Oatar	49 464	82	6 999	84	10 699	169	12 806	244	1 393	63	Qatar	644			
647	United Arab Emirates	253 655	108	41 378	89	35 049	137	85 562	201	15 774	100	Émirats arabes unis	647			
649	Oman	97 912	111	19 446	104	10 940	398	8 468	216	5 666	93	Oman	649			
652	North Yemen	50 387	139	7 723	101	13 105	212	17 109	147	7 514	149	Yémen du Nord	652			
656	South Yemen	21 482	127	1 091	114	3 962	272	2 566	81	5 543	291	Yémen du Sud	656			
660	Afghanistan	5 175	52	1 820	116	918	43	437	114	277	513	Afghanistan	660			
662	Pakistan	161 389	120	36 440	132	13 308	72	20 800	53	4 847	100	Pakistan	662			
664	India	349 202	103	99 670	134	35 116	116	30 008	149	22 896	276	Inde	664			
666	Bangladesh	23 829	135	5 647	110	1 535	263	1 829	50	8 202	541	Bangladesh	666			
667	Maldives	325	229	6	18	45	281	212	2	2	2	Maldives	667			
669	Sri Lanka	21 674	74	6 702	109	2 555	108	1 442	64	3 647	120	Sri Lanka	669			
672	Nepal	7 266	469	932	216	169	66	516	437	3 247	67	Népal	672			
675	Bhutan	86	25	14	9			20	71			Bhoutan	675			
676	Burma	7 194	84	4 848	145		49	113	7	648	27	Birmanie	676			
680	Thailand	109 743	124	41 004	139	14 327	128	11 102	120	6 720	79	Thaïlande	680			
684	Laos	4	63	38	8	26	53	12	8	8	8	Laos	684			
690	Vietnam	10 482	278	759	273	3 049	240	137	58	1 048	743	Vietnam	690			
696	Kampuchea (Cambodia)	249	133	1	6	154	4	33	33	4	4	Kampuchéa (Cambodge)	696			
700	Indonesia	185 868	81	93 883	93	25 022	54	18 686	135	24 796	105	Indonésie	700			
701	Malaysia	157 674	109	47 034	63	23 850	189	21 413	213	8 818	196	Malaysia	701			
703	Brunei	15 135	118	427	88	671	65	814	44	330	124	Brunei	703			
706	Singapore	303 329	137	94 319	148	32 090	125	52 948	166	19 730	116	Singapour	706			
708	Philippines	56 142	67	19 707	59	8 979	100	2 838	55	3 586	63	Philippines	708			
716	Mongolia	716	324	210	304	4	10	82	58	6	6	Mongolie	716			
720	China	284 345	141	108 942	127	27 679	68	48 492	191	13 797	121	Chine	720			
724	North Korea	5 136	144	1 851	87	1 859	78	712	119	5	5	Corée du Nord	724			
728	South Korea	205 375	157	65 143	139	33 454	158	24 366	188	25 359	229	Corée du Sud	728			
732	Japan	806 653	126	244 887	123	169 614	150	93 646	119	46 688	200	Japon	732			
736	Taiwan	187 534	101	76 604	161	29 701	36	26 918	219	19 756	168	Taiwan	736			
740	Hong Kong	348 490	124	69 891	112	54 602	179	39 288	130	19 884	176	Hong-Kong	740			
743	Macao	693	40	554	43	3	3	39	650			Macao	743			
800	Australia	520 726	141	147 745	153	60 283	156	83 373	155	29 441	112	Australie	800			
801	Papua New Guinea	5 983	156	849	190	1 625	774	252	371	397	584	Papouasie-Nouvelle-Guinée	801			
802	Australian Oceania	633	285	271	352	49	49	113	419			Océanie australienne	802			
803	Nauru	79	115			3	300					Nauru	803			
804	New Zealand	110 778	127	27 429	96	10 177	169	10 189	143	8 652	167	Nouvelle-Zélande	804			
806	Solomon Islands	379	124	31	63	25	63	22	244			Iles Salomon	806			
807	Tuvalu	28	88					9				Tuvalu	807			
808	American Oceania	5 516	285	41	68	815	78	284	84	23	110	Océanie américaine	808			
809	New Caledonia and dep.	18 152	143	813	126	15 539	149	792	101	370	116	Nouvelle-Calédonie et dép.	809			
811	Wallis and Futuna Islands	97	39	1		96	234					Iles Wallis et Futuna	811			
812	Kiribati	192	234	11	73	4	27	139	496	2	200	Kiribati	812			
813	Pitcairn	727	38	19	317			1	7	</						

import

JUNE 1984		Belg.-Lux.		United Kingdom		Ireland		Danmark		Ελλάδα			
Code	Partner countries	1 000 ECU	Indices 84/83	1 000 ECU	Indices 84/83	1 000 ECU	Indices 84/83	1 000 ECU	Indices 84/83	1 000 ECU	Indices 84/83	Pays Partenaires	Code
400	United States of America	347 574		1 557 271		144 266		77 337		23 006		États-Unis d'Amérique	400
404	Canada	27 781		284 210		10 275		5 534		2 417		Canada	404
406	Greenland	53		1 549				15 124		1		Groenland	406
408	St Pierre and Miquelon							104				Saint-Pierre et Miquelon	408
412	Mexico	11 066		30 407		173		528		89		Mexique	412
413	Bermuda	1		268				1				Bermudes	413
416	Guatemala	583		758		11		220				Guatemala	416
421	Belize			420								Belize	421
424	Honduras	645		675				202		5		Honduras	424
428	El Salvador	496		434				3				El Salvador	428
432	Nicaragua	567		98				16				Nicaragua	432
436	Costa Rica	1 030		1 144		100		583				Costa Rica	436
442	Panama	5 218		3 597				345		81		Panama	442
448	Cuba	2 281		481		5		27				Cuba	448
450	West Indies			37								Indes occidentales	450
452	Haiti	1 605		172		33						Haiti	452
453	Bahamas	1 798		1 917		93		139		253		Bahamas	453
454	Turks and Caicos Islands			10								Iles Turks et Caicos	454
456	Dominican Republic	434		280				59				République Dominicaine	456
457	Virgin Islands of the USA			35								Iles Vierges des États-Unis	457
458	Guadeloupe			12								Guadeloupe	458
459	Antigua and Barbuda			61								Antigua et Barbuda	459
460	Dominica			2 959								Dominique	460
462	Martinique											Martinique	462
463	Cayman Islands			115								Iles Cayman	463
464	Jamaica	238		25 388		52		10				Jamaïque	464
465	St Lucia			6 113								Sainte-Lucie	465
467	St Vincent			2 704								Saint-Vincent	467
469	Barbados	1		7 791				21				La Barbade	469
472	Trinidad and Tobago	1 815		45 852		23		4 837				Trinidad et Tobago	472
473	Grenada			753								Grenade	473
476	Netherlands Antilles	1 862		11 970								Antilles néerlandaises	476
480	Colombia	5 737		9 261		533		2 467				Colombie	480
484	Venezuela	19 789		24 826				44		2		Venezuela	484
488	Guyana	6		8 861		1						Guyana	488
492	Surinam			9 609						531		Surinam	492
496	French Guiana			2								Guyane française	496
500	Ecuador	1 008		2 398		1 698		24				Équateur	500
504	Peru	9 134		28 539		12		1 978		741		Pérou	504
508	Brazil	78 698		98 168		5 364		35 517		5 273		Bésil	508
512	Chile	9 222		16 880		11		566		3 622		Chili	512
516	Bolivia	2 735		14 438				452				Bolivie	516
520	Paraguay	25 541		1 111				28		19		Paraguay	520
524	Uruguay	682		5 961				18		504		Uruguay	524
528	Argentina	16 484		19		67		9 453		1 327		Argentine	528
529	Falklands Islands and dep.			154								Iles Falkland et dép.	529
600	Cyprus	1 434		24 145		426		58		307		Chypre	600
604	Lebanon	332		1 249		1		9		50		Liban	604
608	Syria	743		705				587		580		Syrie	608
612	Iraq	37 770		268				4		83 101		Irak	612
616	Iran	8 579		70 239		29		17 788		5		Iran	616
624	Israel	20 702		48 083		1 119		2 030		4 294		Israël	624
628	Jordan	71		1 362		4		1				Jordanie	628
632	Saudi Arabia	25 187		119 257		4		10 217		3 961		Arabie Saoudite	632
636	Kuwait	960		18 463				28		222		Koweït	636
640	Bahrain	2		15 087		60		25				Bahrein	640
644	Oatar	1		1 328		5						Qatar	644
647	United Arab Emirates	16 908		16 630		22		2				Émirats arabes unis	647
648	Oman	330		11 052		1						Oman	648
652	North Yemen			395		4						Yémen du Nord	652
656	South Yemen	26										Yémen du Sud	656
660	Afghanistan	959		1 469		44		204		59		Afghanistan	660
662	Pakistan	4 275		11 538		200		1 218				Pakistan	662
664	India	23 238		70 094		739		6 603		986		Inde	664
668	Bangladesh	3 145		3 673				138		232		Bangla Desh	668
669	Maldives			2								Maldives	669
669	Sri Lanka	1 028		8 977		378		398		147		Sri Lanka	669
672	Nepal	117		899				30				Népal	672
676	Bhutan											Bhoutan	676
678	Burma	2 851		776				2 026				Birmanie	678
680	Thailand	11 921		20 120		112		2 583		791		Thaïlande	680
684	Laos	208										Laos	684
690	Vietnam	885		191								Vietnam	690
696	Kampuchea (Cambodia)			15								Kampuchée (Cambodge)	696
700	Indonesia	2 949		12 976		155		3 250		285		Indonésie	700
701	Malaysia	8 989		38 920		1 728		3 675		620		Malaysia	701
703	Brunei			1 254								Brunei	703
706	Singapore	4 436		55 440		3 588		1 547		498		Singapour	706
708	Philippines	3 181		23 334		352		2 002		134		Philippines	708
716	Mongolia			771								Mongolie	716
720	China	10 484		41 062		1 458		10 307		1 807		Chine	720
724	North Korea	22		1 217				13		5		Corée du Nord	724
728	South Korea	7 848		59 349		2 173		5 186		681		Corée du Sud	728
732	Japan	119 708		651 456		24 291		55 115		37 885		Japon	732
736	Taiwan	11 490		82 611		1 132		4 667		2 150		Tai-wan	736
740	Hong Kong	12 590		163 976		3 957		7 352		955		Hong-Kong	740
743	Macao	597		7 617		100		361		9		Macao	743
800	Australia	18 928		82 534		342		10 535		1 449		Australie	800
801	Papua New Guinea	1 812		6 701		21		189				Papouasie-Nouvelle-Guinée	801
802	Australian Oceania											Océanie australienne	802
803	Nauru			2								Nauru	803
804	New Zealand	17 299		77 652		848		2 616		2 926		Nouvelle-Zélande	804
808	Solomon Islands	107		717								Iles Salomon	808
807	Tuvalu											Tuvalu	807
808	American Oceania									4		Océanie américaine	808
809	New Caledonia and dep.											Nouvelle-Calédonie et dép.	809
811	Wallis and Futuna Islands											Iles Wallis et Futuna	811
812	Kiribati											Kiribati	812
813	Pitcairn											Iles Pitcairn	813
814	New Zealand Oceania							1		23		Océanie néo-zélandaise	814
815	Fiji			1 112								Fidji	815
816	Vanuatu			12								Vanuatu	816
817	Tonga			2								Tonga	817
818	Western Samoa			32								Samoa occidentales	818
822	French Polynesia	4										Polynésie française	822
890	Polar Regions											Régions polaires	890
960	Stores and provisions											Avitaillement et outage	960
968	Countries not determined	28 785		17 411		6 840		11		25		Pays non déterminés	968
977	Countries not disclosed											Pays secrets	977

Note technique :

Les chiffres de droite à partir du 7^e rang ne sont plus significatifs pour les nombres supérieurs à 16 millions environ (= 2²⁴).

1984		EUR 10		Deutschland		France		Italia		Nederland		Pays Partenaires		Code
Code	Partner countries	1 000 ECU	Indices 84/83	1 000 ECU	Indices 84/83	1 000 ECU	Indices 84/83	1 000 ECU	Indices 84/83	1 000 ECU	Indices 84/83			
400	United States of America	5 052 911		1 325 700		754 732		648 471		321 784		États-Unis d'Amérique	400	
404	Canada	553 349		124 606		103 724		68 084		29 366		Canada	404	
406	Greenland	25 609		9		64		71				Greenland	406	
408	St Pierre and Miquelon	1 285		23		1 109		70		13		Saint-Pierre et Miquelon	408	
412	Mexico	140 286		55 794		26 058		27 453		9 453		Mexique	412	
413	Bermuda	6 632		442		859		881		278		Bermudes	413	
416	Guatemala	13 117		6 145		1 183		381		2 615		Guatemala	416	
421	Belize	3 820		20		26		14		758		Belize	421	
424	Honduras	9 732		1 825		1 830		910		1 876		Honduras	424	
426	El Salvador	6 856		4 417		1 199		426		95		El Salvador	426	
432	Nicaragua	7 566		2 956		1 089		853		773		Nicaragua	432	
436	Costa Rica	10 601		4 822		1 388		962		1 380		Costa Rica	436	
442	Panama	56 386		31 987		6 300		11 210		745		Panama	442	
448	Cuba	50 029		9 006		14 326		4 416		2 270		Cuba	448	
450	West Indies	5 952		64		224		140		152		Indes occidentales	450	
452	Haiti	5 921		1 435		1 988		1 047		701		Haiti	452	
453	Bahamas	4 788		610		1 097		92		574		Bahamas	453	
454	Turks and Caicos Islands	353		18		149		27		4		Iles Turks et Caicos	454	
456	Dominican Republic	7 401		2 131		771		964		2 100		République Dominicaine	456	
457	Virgin Islands of the USA	2 245		223		66		137		655		Iles Vierges des États-Unis	457	
458	Guadeloupe	42 248		471		37 824		1 427		844		Guadeloupe	458	
459	Antigua and Barbuda	1 507		50		78		20		134		Antigua et Barbude	459	
460	Dominica	1 047		43		24		20		98		Dominique	460	
462	Martinique	41 134		634		37 402		1 150		831		Martinique	462	
463	Cayman Islands	1 293		76		24		103		103		Iles Cayman	463	
464	Jamaica	12 486		1 143		536		1 431		948		Jamaïque	464	
465	St Lucia	1 315		113		107		38		113		Sainte-Lucie	465	
467	St Vincent	1 640		106		66		77		77		Saint-Vincent	467	
489	Barbados	7 481		586		265		196		1 390		Le Barbade	489	
472	Trinidad and Tobago	27 390		1 993		1 991		2 213		3 795		Trinidad et Tobago	472	
473	Grenada	1 194		68		18		1		67		Grenada	473	
476	Netherlands Antilles	16 466		1 775		1 235		1 812		8 586		Antilles néerlandaises	476	
480	Colombia	55 561		16 254		18 772		6 030		3 507		Colombie	480	
484	Venezuela	119 324		30 162		21 690		29 758		14 792		Venezuela	484	
488	Guyana	2 799		99		326		57		218		Guyana	488	
492	Surinam	9 115		475		343		772		5 735		Surinam	492	
495	French Guiana	118 859		118 859		115 759		194		235		Guyane française	495	
500	Ecuador	25 597		11 027		2 356		5 514		1 220		Équateur	500	
504	Peru	31 324		9 527		7 499		3 010		3 010		Pérou	504	
508	Brazil	401 852		208 160		121 585		13 147		14 372		B Brésil	508	
512	Chile	57 201		21 383		11 044		6 349		4 102		Chili	512	
516	Bolivia	10 365		1 738		730		3 307		782		Bolivie	516	
520	Paraguay	6 406		2 166		1 228		619		517		Paraguay	520	
524	Uruguay	9 921		3 726		1 740		1 533		610		Uruguay	524	
528	Argentina	120 279		61 101		20 050		28 097		4 481		Argentine	528	
529	Falklands Islands and dep.	1 920		38								Iles Falkland et dép.	529	
600	Cyprus	73 328		12 880		6 684		14 526		4 191		Chypre	600	
604	Lebanon	127 324		16 030		28 885		49 709		8 019		Liban	604	
608	Syria	85 654		24 487		15 958		16 051		6 857		Syrie	608	
612	Iraq	252 005		67 856		59 548		51 030		12 042		Irak	612	
616	Iran	483 264		175 932		17 334		79 771		32 674		Iran	616	
624	Israel	274 914		64 032		32 545		39 133		22 395		Israël	624	
628	Jordan	96 890		17 441		10 840		17 918		5 059		Jordanie	628	
632	Saudi Arabia	952 098		203 441		154 675		223 411		61 921		Arabie Saoudite	632	
636	Kuwait	347 992		96 895		115 396		60 431		10 303		Koweït	636	
640	Bahrain	62 433		10 249		3 887		11 862		4 951		Bahrein	640	
644	Qatar	38 236		5 033		7 020		3 470		3 589		Qatar	644	
647	United Arab Emirates	256 905		41 991		29 769		67 778		16 837		Émirats arabes unis	647	
649	Oman	119 602		23 962		6 551		4 724		6 291		Oman	649	
652	North Yemen	66 739		5 424		15 138		6 013		9 594		Yémen du Nord	652	
656	South Yemen	27 648		5 729		4 581		1 248		7 662		Yémen du Sud	656	
660	Afghanistan	5 782		3 326		785		274		223		Afghanistan	660	
662	Pakistan	105 822		29 940		12 151		9 008		7 555		Pakistan	662	
664	India	344 884		68 120		34 005		21 955		16 937		Inde	664	
686	Bangladesh	34 823		7 439		7 007		2 463		9 780		Bangladesh	686	
667	Maldives	451		5		13		25		7		Maldives	667	
669	Sri Lanka	32 865		9 945		9 857		1 140		2 596		Sri Lanka	669	
672	Nepal	3 246		586		164		60		1 115		Népal	672	
676	Bhutan	153		153								Bhoutan	676	
678	Burma	9 662		1 562		2 367		787		3 438		Birmanie	678	
680	Thailand	109 848		32 699		18 333		10 303		20 321		Thaïlande	680	
684	Laos	131		27		9		51				Laos	684	
690	Vietnam	4 011		480		2 041		128		125		Vietnam	690	
696	Kampuchea (Cambodia)	386		71		171				66		Kampuchéa (Cambodge)	696	
700	Indonesia	131 953		51 899		20 544		9 390		11 336		Indonésie	700	
701	Malaysia	139 542		43 352		24 107		6 228		7 307		Malaisie	701	
703	Brunei	6 909		197		307		678		1 265		Brunei	703	
706	Singapore	243 940		67 693		30 726		35 957		21 560		Singapour	706	
708	Philippines	55 470		8 868		8 868		1 831		4 743		Philippines	708	
716	Mongolia	308		221		3		3				Mongolie	716	
720	China	347 404		90 187		24 108		28 272		13 330		Chine	720	
724	North Korea	7 616		3 460		3 299		434		77		Corée du Nord	724	
728	South Korea	169 854		51 717		38 952		13 969		10 309		Corée du Sud	728	
732	Japan	656 344		217 388		105 911		66 965		40 629		Japon	732	
736	Taiwan	168 028		64 649		25 149		20 009		17 682		Tai-wan	736	
740	Hong Kong	300 568		58 278		39 055		36 566		13 272		Hong-Kong	740	
743	Macao	275		14		150		9				Macao	743	
800	Australia	437 422		109 458		46 264		53 248		20 210		Australie	800	
801	Papua New Guinea	14 350		1 001		1 440		9 868		210		Papouasie-Nouvelle-Guinée	801	
802	Australian Oceania	211		45		12		15		4		Océanie australienne	802	
803	Nauru	17										Nauru	803	
804	New Zealand	108 243		20 152		6 646		4 843		17 200		Nouvelle-Zélande	804	
806	Solomon Islands	226		87		8		7		20		Iles Salomon	806	
807	Tuvalu	7						2				Tuvalu	807	
808	American Oceania	1 675		34		928		299		46		Océanie américaine	808	
809	New Caledonia and dep.	15 351		789		13 023		503		399		Nouvelle-Calédonie et dép.	809	
811	Wallis and Futuna Islands	1 804				1 804						Iles Wallis et Futuna	811	
812	Kiribati	112		24		14		13		2		Kiribati	812	
813	Pitcairn	51										Iles Pitcairn	813	
814	New Zealand Oceania	216		34		1		41				Océanie néo-zélandaise	814	
815	Fiji	2 783		308		107		143		613		Fidji	815	
816	Vanuatu	1 868		31		473		1 088		22		Vanuatu	816	
817	Tonga	97		23		2		16		28		Tonga	817	
819	Western Samoa	168		64		64		2		19		Samoa occidentales	819	
822	French Polynesia	22 115		1 609		18 332		803		469		Polynésie française	822	
890	Polar Regions	180		2		17		10		1		Régions polaires	890	
950	Stores and provisions	271 777		60 461				49 547		113 963		Avitaillement et outage	950	
958	Countries not determined	59 406						3 132		6 427		Pays non déterminés	958	
977	Countries not disclosed			3						1		Pays secrets	977	

²⁾ Technical note :

From the seventh position on (counted from the left), figures are note significant for numbers above approximately 16 million (= 2²⁴).

export

JUNE 1984		Belg.-Lux.		United Kingdom		Ireland		Danmark		Ελλάδα			
Code	Partner countries	1 000 ECU	Indices 84/83	1 000 ECU	Indices 84/83	1 000 ECU	Indices 84/83	1 000 ECU	Indices 84/83	1 000 ECU	Indices 84/83	Pays Partenaires	Code
400	United States of America	337 509		1 380 146		109 742		144 376		30 451		États-Unis d'Amérique	400
404	Canada	30 502		157 989		21 836		14 962		2 878		Canada	404
406	Greenland	1		29				25 435				Greenland	406
408	St Pierre and Miquelon			44				21				Saint-Pierre et Miquelon	408
412	Mexico	4 318		13 583		2 876		950		1		Mexique	412
413	Bermuda	30		3 082		589		654		17		Bermudes	413
416	Guatemala	338		1 844		331		479				Guatemala	416
421	Belize	7		2 673		151		167		4		Belize	421
424	Honduras	1 430		906		477		478				Honduras	424
428	El Salvador	307		900				522				El Salvador	428
432	Nicaragua	26		970		870		119		80		Nicaragua	432
436	Costa Rica	463		1 274		138		204				Costa Rica	436
442	Panama	525		4 785		89		589		196		Panama	442
448	Cuba	1 811		12 339		5 606		485				Cuba	448
450	West Indies	3 643		1 627		30		163		9		Indes occidentales	450
462	Haiti	182		351		66		171				Haiti	462
463	Bahamas	113		1 819		34		258		191		Bahamas	463
464	Turks and Caicos Islands			155								Iles Turks et Caïcos	464
466	Dominican Republic	270		837		93		235				République Dominicaine	466
467	Virgin Islands of the USA	28		858		110		66				Iles Vierges des États-Unis	467
468	Guadeloupe	953		581		16		32				Guadeloupe	468
469	Antigua and Barbuda	4		1 185		12		46				Antigua et Barbuda	469
480	Dominica	4		534		24		87				Dominique	480
482	Martinique	841		154		55		87				Martinique	482
483	Cayman Islands	1		884		21		174				Iles Cayman	483
484	Jamaica	818		7 494		41		58		17		Jamaïque	484
486	St Lucia	24		884		14		42				Sainte-Lucie	486
487	St Vincent	4		1 364		33		33				Saint-Vincent	487
489	Barbados	644		4 194		134		72				La Barbade	489
472	Trinidad and Tobago	875		15 352		300		1 063		8		Trinidad et Tobago	472
473	Grenada	14		987		5		7				Grenada	473
478	Netherlands Antilles	602		1 873		7		486				Antilles néerlandaises	478
480	Colombia	2 251		7 048		196		1 481		22		Colombie	480
484	Venezuela	6 482		10 381		2 218		3 850		11		Venezuela	484
488	Guyana	144		1 943		12		12				Guyana	488
482	Surinam	980		780				50				Surinam	482
486	French Guiana	212		1 313		19		289				Guyane française	486
500	Ecuador	1 083		3 605		330		482				Équateur	500
504	Peru	5 070		4 380		188		1 334				Pérou	504
508	Brazil	10 049		32 417		578		1 539		5		Brazil	508
512	Chile	4 894		8 253		178		1 008				Chili	512
516	Bolivia	1 485		2 231		112		112				Bolivie	516
520	Paraguay	181		1 524		8		195				Paraguay	520
524	Uruguay	498		1 543		42		194		35		Uruguay	524
528	Argentina	3 935		233		634		1 748		2		Argentine	528
529	Falklands Islands and dep.			1 887		15						Iles Falkland et dép.	529
600	Cyprus	1 989		23 322		860		1 542		7 334		Chypre	600
604	Lebanon	11 510		5 956		728		2 099		4 388		Liban	604
608	Syria	4 086		11 879		14		1 817		1 901		Syrie	608
612	Iraq	8 890		39 876		4 056		4 682		3 015		Iraq	612
616	Iran	19 396		128 127		7 858		19 701		2 471		Iran	616
624	Israel	62 219		57 022		1 777		4 350		1 441		Israël	624
628	Jordan	23 483		17 531		932		1 484		1 922		Jordanie	628
632	Saudi Arabia	67 832		195 498		7 976		15 137		22 350		Arabie Saoudite	632
636	Kuwait	8 386		50 159		1 021		3 319		2 082		Koweït	636
640	Bahrain	2 708		24 709		418		3 327		326		Bahrein	640
644	Qatar	1 316		13 570		285		1 473		480		Qatar	644
647	United Arab Emirates	7 734		66 212		423		4 699		1 661		Émirats arabes unis	647
649	Oman	2 009		74 506		368		1 033		160		Oman	649
652	North Yemen	14 475		14 024		471		1 122		480		Yémen du Nord	652
656	South Yemen	239		5 305		471		2 334		79		Yémen du Sud	656
660	Afghanistan	37		1 067		70		70				Afghanistan	660
662	Pakistan	7 682		37 582		719		1 020		185		Pakistan	662
664	India	69 670		108 086		3 216		2 786		147		Inde	664
666	Bangladesh	988		6 503		29		572		51		Bangladesh	666
667	Maldives	183		44						151		Maldives	667
669	Sri Lanka	1 355		7 382		111		479				Sri Lanka	669
672	Nepal	873		402				36				Népal	672
676	Bhutan											Bhoutan	676
678	Burma	66		1 268				154				Birmanie	678
680	Thailand	8 408		17 020		441		2 317		8		Thaïlande	680
684	Laos	34		34				2				Laos	684
690	Vietnam	26		120		183				908		Vietnam	690
696	Kampuchea (Cambodia)			78								Kampuchéa (Cambodge)	696
700	Indonesia	12 204		22 049		760		3 879		32		Indonésie	700
701	Malaysia	10 061		39 842		969		4 375		281		Malaysia	701
703	Brunei	5		4 371		86		86				Brunei	703
706	Singapore	12 831		67 235		1 879		5 874		285		Singapour	706
708	Philippines	8 094		11 198		644		1 198				Philippines	708
718	Mongolia	32		47				2				Mongolie	718
720	China	23 219		161 878		277		5 943		392		Chine	720
724	North Korea	84		239				19				Corée du Nord	724
728	South Korea	13 532		34 651		553		8 015		58		Corée du Sud	728
732	Japan	41 733		123 631		16 879		38 653		4 354		Japon	732
736	Taiwan	8 047		28 063		427		3 832		181		T'ai-wan	736
740	Hong Kong	22 957		116 849		1 812		11 890		69		Hong-Kong	740
743	Macao			94				18				Macao	743
800	Australia	15 642		164 671		14 510		11 627		1 772		Australie	800
801	Papua New Guinea	496		1 208				128				Papouasie-Nouvelle-Guinée	801
802	Australian Ocenia			133				2				Océanie australienne	802
803	Nauru			12				5				Nauru	803
804	New Zealand	5 594		48 902		1 890		2 963		63		Nouvelle-Zélande	804
806	Solomon Islands	1		96		3		1				Iles Salomon	806
807	Tuvalu			5								Tuvalu	807
808	American Ocenia	36		322				10				Océanie américaine	808
809	New Caledonia and dep.	524		81				32				Nouvelle-Calédonie et dép.	809
811	Wallis and Futuna Islands											Iles Wallis et Futuna	811
812	Kiribati	29		25				5				Kiribati	812
813	Pitcairn			51								Iles Pitcairn	813
814	New Zealand Ocenia			140								Océanie néo-zélandaise	814
815	Fiji	543		1 028		1		40				Fidji	815
816	Vanuatu	2		15				36				Vanuatu	816
817	Tonga	1		29		1						Tonga	817
819	Western Samoa	8		47				4				Samoa occidentales	819
822	French Polynesia	599		192				111				Polynésie française	822
890	Polar Regions			150								Régions polaires	890
950	Stores and provisions	47 277								529		Avitaillement et outage	950
958	Countries not determined	2 024		19 484		13 227		223		540		Pays non déterminés	958
977	Countries not disclosed			2								Pays secrets	977

²⁾ Note technique :
Les chiffres de droite à partir du 7^e rang ne sont plus significatifs pour les nombres supérieurs à 16 millions environ (= 2²⁴).

TRENDS IN EC TRADE
by SITC sections

import

Value in Mio ECU

Period Période	EUR 10	Deutsch- land	France	Italia	Nederland	Belg.Lux	United Kingdom	Ireland	Danmark	Ελλάδα	
0 : FOOD											
intra-EC (EUR 10)											
1982	III	9 054,4	2 364,2	1 285,5	1 463,4	1 000,7	999,0	1 339,2	214,7	160,6	227,2
	IV	9 553,6	2 168,9	1 520,4	1 757,8	1 062,0	1 115,6	1 298,1	215,4	180,0	235,3
1983	I	8 789,1	2 228,3	1 376,4	1 639,8	846,3	852,4	1 215,7	202,1	159,6	268,4
	II	9 775,9	2 587,9	1 348,9	1 598,9	1 010,6	1 121,2	1 487,4	233,5	178,7	208,6
	III	9 800,2	2 431,1	1 370,0	1 762,4	1 078,1	952,4	1 502,3	257,4	200,3	246,3
	IV	10 539,4	2 450,1	1 643,2	2 013,5	1 077,2	1 062,5	1 531,1	275,4	231,9	254,5
1984	I	9 691,0	2 458,4	1 469,1	1 436,1	997,1	1 161,2	1 422,8	282,7	208,4	255,1
	II	10 655,6	3 013,9	1 570,0	1 462,9	1 130,4	1 136,2	1 636,7	235,8	227,8	241,8
	III		2 646,4	1 496,3	1 608,7	1 146,8		1 577,4	243,9	207,5	244,8
1983	A	3 346,1	853,2	437,0	670,4	347,1	327,4	496,7	86,3	67,4	60,6
	S	3 464,4	796,2	536,9	604,1	371,9	347,6	517,0	82,9	72,8	135,1
	O	3 447,9	790,1	555,7	635,3	345,2	357,4	516,2	97,3	76,3	74,5
	N	3 660,0	835,0	560,0	711,3	359,0	354,9	584,2	96,0	80,0	79,5
	D	3 409,8	845,6	523,1	664,6	342,7	346,3	432,9	81,0	73,6	100,0
1984	J	3 072,5	716,8	471,9	540,8	313,3	361,2	449,4	83,9	59,9	75,4
	F	3 098,6	816,2	459,4	417,7	327,7	361,1	460,4	105,3	66,4	84,4
	M	3 514,2	926,6	537,9	477,6	353,9	438,7	511,9	91,7	81,1	94,8
	A	3 415,8	949,6	497,0	545,2	345,0	353,8	500,5	84,2	63,5	76,9
	M	3 751,1	1 086,9	555,1	487,7	388,4	406,1	568,7	87,4	83,6	87,2
	J	3 476,6	978,8	518,3	428,9	393,8	371,9	565,1	62,6	79,5	77,7
	J	3 259,6	894,8	493,4	411,3	380,8	338,2	507,0	85,5	70,2	78,4
	A		927,2	467,7	630,0	392,0		539,9	74,8	74,8	83,4
	S		824,3	535,0	568,9	362,1		530,8	83,8	62,1	84,0
	O		867,8	608,1	753,6			597,1		70,2	111,2
	N		833,1	553,3				556,1		73,3	
	D		769,1	447,7				459,1			
extra-EC (EUR 10)											
1982	III	6 538,7	1 511,8	1 029,2	881,5	880,2	406,6	1 462,9	50,2	224,6	91,6
	IV	7 370,7	1 880,1	1 371,1	957,1	927,4	430,4	1 434,8	35,9	250,0	83,9
1983	I	7 130,9	1 710,3	1 356,4	867,1	999,5	439,6	1 404,4	56,9	228,9	67,8
	II	7 196,6	1 668,5	1 351,7	816,6	1 019,8	494,4	1 500,2	38,1	235,9	71,3
	III	6 876,6	1 638,4	1 136,9	896,3	965,2	417,1	1 430,5	57,9	262,2	72,1
	IV	8 680,3	2 129,3	1 633,5	1 178,2	1 032,1	622,9	1 607,8	60,9	327,0	88,7
1984	I	8 569,3	2 090,5	1 519,8	750,2	1 335,3	592,9	1 854,8	56,0	303,2	66,7
	II	8 019,9	1 890,5	1 503,6	809,5	1 160,7	494,5	1 759,4	55,5	288,2	58,1
	III		1 834,7	1 286,5	795,5	1 064,0		1 620,3	79,2	276,0	78,9
1983	A	2 435,6	511,9	371,0	339,8	362,3	175,0	521,5	33,0	96,1	24,9
	S	2 425,9	606,5	395,3	345,9	321,3	130,9	480,7	15,2	100,8	29,3
	O	2 625,3	594,8	482,8	419,6	306,8	191,0	502,1	12,4	90,2	25,8
	N	2 998,9	771,6	558,9	318,4	359,4	200,7	603,4	29,4	125,1	32,0
	D	3 043,3	802,3	586,1	435,8	333,9	218,9	506,0	19,8	110,3	30,3
1984	J	2 906,8	671,0	544,1	269,8	463,5	214,5	605,8	16,8	95,4	25,9
	F	2 915,1	777,0	472,2	239,1	458,7	205,3	617,2	21,3	104,1	20,3
	M	2 747,4	642,4	503,5	241,1	412,9	172,4	631,4	19,9	103,1	20,6
	A	2 672,3	603,1	482,1	294,1	430,6	155,4	590,2	22,4	79,1	15,4
	M	2 668,0	639,8	505,4	244,0	352,4	173,2	604,2	25,0	101,0	22,9
	J	2 682,0	647,5	516,3	276,9	376,9	161,1	565,8	9,8	107,9	19,8
	J	2 355,6	638,7	416,4	258,4	332,8	140,3	456,6	10,4	79,6	22,3
	A		640,7	449,6	284,1	404,7		603,1	45,5	101,5	27,7
	S		555,1	420,1	254,0	325,5		563,1	21,9	94,8	28,9
	O		716,1	532,0	354,3			671,5		97,1	37,4
	N		732,0	544,2				573,3		106,1	
	D		743,0	521,9				498,7			

Valeurs en Mio ECU

Period Période		EUR 10	Deutsch- land	France	Italia	Nederland	Belg.Lux	United Kingdom	Ireland	Danmark	Ελλάδα
0 : PRODUITS ALIMENTAIRES											
intra-CE (EUR 10)											
1982	III	8 913,1	1 306,5	1 680,0	675,1	2 240,5	991,4	640,1	418,2	787,0	174,3
	IV	9 569,1	1 489,2	1 932,3	651,0	2 236,2	1 104,7	775,6	385,9	846,8	147,6
1983	I	9 090,8	1 356,7	1 998,9	439,6	2 420,1	990,4	648,7	310,5	820,1	105,9
	II	9 364,7	1 360,8	2 049,6	570,2	2 434,0	1 059,2	553,1	419,6	776,2	142,0
	III	9 637,7	1 429,9	1 924,2	800,4	2 432,8	1 030,1	618,6	465,9	789,1	146,8
	IV	10 509,0	1 556,3	2 144,8	905,0	2 448,4	1 142,6	819,4	437,4	815,1	240,0
1984	I	10 142,2	1 499,2	2 175,4	632,9	2 667,6	1 139,7	758,9	367,0	731,4	170,0
	II	10 964,2	1 438,3	2 572,2	592,9	3 006,2	1 214,8	650,3	597,3	711,3	180,9
	III		1 587,9	2 247,4	752,5	2 715,8		634,0	542,7	775,7	211,8
1983	A	3 178,5	455,7	669,3	250,9	809,1	321,3	203,0	160,0	259,7	49,5
	S	3 456,8	529,9	685,0	299,3	848,6	384,0	234,6	150,4	274,4	50,5
	O	3 493,2	509,9	698,2	319,4	803,8	379,9	274,8	154,3	262,3	90,5
	N	3 683,6	547,8	733,2	329,5	874,3	386,2	281,4	172,3	288,7	70,3
	D	3 337,2	499,6	711,2	255,5	791,3	374,7	268,0	110,3	251,2	75,6
1984	J	3 226,1	489,5	679,7	230,8	835,6	387,2	211,0	106,9	237,4	47,9
	F	3 214,0	470,1	691,1	194,0	870,3	349,6	255,3	117,5	233,0	33,2
	M	3 694,2	540,0	804,8	208,0	962,1	402,9	291,2	142,7	255,1	87,5
	A	3 400,0	451,6	816,5	175,9	934,2	399,6	218,9	145,8	212,5	45,0
	M	3 886,0	510,3	898,0	199,5	1 109,7	412,5	219,7	222,5	246,1	67,6
	J	3 661,1	476,6	858,8	217,2	953,9	402,2	211,8	229,0	243,9	67,7
	J	3 266,4	537,1	631,6	182,7	874,8	373,4	174,3	186,6	226,6	79,3
	A		540,8	884,9	299,5	948,3		238,3	176,4	261,6	79,2
	S		510,0	730,4	270,9	893,1		222,4	179,3	280,1	53,4
	O		612,4	794,8	275,5			286,5		292,6	84,7
	N		602,1	854,7				260,8		282,4	
	D		587,6	780,2				271,8			
extra-CE (EUR 10)											
1982	III	3 819,9	557,3	889,4	363,9	733,7	244,5	359,9	198,5	370,8	101,8
	IV	4 721,7	635,0	1 310,2	435,6	798,1	301,3	590,2	134,4	416,8	100,3
1983	I	4 615,5	653,7	1 248,4	348,4	844,9	277,3	578,2	148,9	409,6	105,9
	II	4 356,2	655,0	1 124,8	318,2	801,1	264,7	439,0	232,0	426,6	94,7
	III	4 228,1	606,6	1 278,8	381,4	647,3	196,5	371,9	205,3	439,7	100,5
	IV	5 193,7	667,0	1 463,9	454,5	838,9	289,3	546,5	218,8	545,6	169,4
1984	I	5 193,9	825,8	1 296,6	418,9	848,4	332,6	625,3	153,3	578,2	114,8
	II	4 956,0	793,0	1 219,4	317,3	852,2	307,7	509,8	236,7	618,7	101,2
	III		646,3	1 351,8	319,0	702,0		420,6	217,4	609,0	97,1
1983	A	1 351,1	202,2	400,7	110,3	200,8	53,4	135,5	72,7	141,3	34,3
	S	1 612,8	190,3	556,4	158,0	224,1	69,8	135,6	62,9	175,7	40,1
	O	1 467,8	192,3	388,9	129,6	244,3	88,5	129,9	63,8	177,8	52,7
	N	1 794,9	221,7	510,6	174,9	286,8	106,2	203,7	79,9	182,8	28,4
	D	1 916,7	248,3	560,4	153,5	311,7	92,4	215,0	75,1	174,4	85,9
1984	J	1 726,3	268,8	466,5	144,0	287,9	99,6	193,7	49,9	167,7	48,2
	F	1 706,2	282,5	418,6	142,4	273,5	94,3	210,4	47,1	194,0	43,4
	M	1 749,0	274,5	411,4	132,3	287,0	138,8	220,7	56,3	203,8	24,1
	A	1 626,1	241,2	463,9	105,1	283,6	86,4	171,8	71,4	179,8	22,8
	M	1 712,9	292,6	395,5	112,6	285,6	84,9	171,4	95,2	217,3	57,8
	J	1 601,2	259,1	360,2	103,4	283,0	136,1	166,9	70,2	201,5	20,7
	J	1 294,9	235,1	315,1	54,2	225,3	84,6	119,2	72,6	165,5	23,3
	A		211,7	502,6	131,8	227,3		167,8	68,0	214,0	32,0
	S		199,4	533,9	133,1	261,0		134,6	77,0	214,4	42,4
	O		233,2	588,3	128,9			214,0		229,2	48,2
	N		241,0	508,7				259,7		241,2	
	D		241,1	509,9				228,7			

TRENDS IN EC TRADE
by SITC sections

import

Value in Mio ECU

Period Période	EUR 10	Deutsch- land	France	Italia	Nederland	Belg.Lux	United Kingdom	Ireland	Danmark	Ελλάδα	
1 : BEVERAGES AND TOBACCO											
intra-EC (EUR 10)											
1982	III	1 139,6	211,1	240,4	136,1	147,8	117,7	217,7	19,6	26,7	22,4
	IV	1 342,8	298,4	247,0	141,4	164,6	176,1	248,6	21,4	24,7	20,6
1983	I	1 075,4	284,1	226,3	107,7	123,8	107,4	176,9	15,5	22,7	11,1
	II	1 149,0	244,9	209,2	128,7	143,5	153,1	213,7	15,7	28,2	12,0
	III	1 223,6	231,4	222,5	148,5	147,2	129,4	274,7	19,8	27,6	22,5
	IV	1 520,4	326,8	282,6	172,4	174,1	189,2	291,2	22,7	31,2	30,1
1984	I	1 108,8	276,5	230,8	84,3	137,6	132,2	192,0	15,4	24,9	15,1
	II	1 268,1	259,5	275,7	91,9	143,4	162,4	264,9	21,4	32,1	16,7
	III		239,2	266,2	94,3	157,4		308,5	25,2	29,4	17,6
1983	A	381,8	66,4	67,7	52,3	47,0	40,8	87,8	6,1	7,5	6,1
	S	438,3	84,9	85,8	42,2	53,6	48,8	95,5	7,1	11,3	9,1
	O	470,6	88,2	86,9	62,3	52,7	50,3	107,4	6,9	9,1	6,8
	N	509,3	108,5	103,0	37,5	59,6	61,5	108,5	9,0	11,1	10,7
	D	525,7	130,4	91,8	71,1	50,0	76,2	76,7	6,6	10,9	12,1
1984	J	351,7	89,2	68,0	32,5	45,6	40,8	59,2	4,8	7,4	4,3
	F	347,5	91,2	81,4	14,3	43,5	42,3	58,4	4,7	8,4	3,3
	M	408,5	96,1	81,4	37,5	48,6	48,0	74,5	5,9	9,1	7,4
	A	386,9	86,2	81,3	40,0	39,9	48,1	72,0	6,1	9,7	3,6
	M	421,8	90,2	84,8	25,2	48,5	54,6	91,8	7,8	11,4	7,6
	J	456,0	83,2	109,8	26,6	52,1	59,5	100,6	7,6	11,1	5,5
	J	416,0	82,2	99,4	15,8	49,9	42,1	102,3	9,0	11,2	4,1
	A		69,8	83,6	33,9	48,8		101,5	8,4	8,9	5,9
	S		87,2	83,2	44,6	58,1		104,2	7,8	9,4	7,6
	O		109,6	95,9	47,8			133,5		12,5	12,3
	N		115,1	107,3				124,1		14,5	
	D		118,9	98,1				89,2			
extra-EC (EUR 10)											
1982	III	533,2	157,8	37,5	40,9	77,2	37,2	157,9	8,4	14,5	1,9
	IV	669,7	182,3	52,6	34,4	95,3	37,4	234,5	15,5	15,0	2,6
1983	I	600,7	180,3	43,2	48,6	91,7	42,1	168,2	10,2	15,0	1,3
	II	571,7	183,7	42,9	77,2	82,0	37,4	126,7	5,9	14,6	1,4
	III	594,0	203,7	40,7	41,7	88,5	39,2	155,7	7,2	16,2	1,2
	IV	806,9	197,3	60,3	69,1	116,4	41,7	293,5	9,9	16,7	2,1
1984	I	633,0	171,0	50,6	34,2	107,6	39,6	205,6	7,3	15,0	2,1
	II	658,7	176,6	58,5	77,5	84,7	41,9	168,0	7,3	40,9	3,4
	III		176,5	56,2	43,3	83,5		207,9	7,6	27,7	2,6
1983	A	185,6	60,2	7,3	19,9	30,5	11,5	48,4	1,9	5,1	0,7
	S	221,3	76,3	18,1	15,2	29,8	14,4	58,3	2,3	6,7	0,2
	O	270,9	48,3	22,1	44,4	45,8	13,6	88,6	2,5	5,1	0,5
	N	253,1	69,0	19,9	9,1	38,3	13,3	94,0	3,1	6,0	0,3
	D	285,4	80,0	18,1	15,4	32,4	14,2	114,2	4,1	5,9	1,2
1984	J	244,0	64,3	15,7	14,3	42,7	13,8	86,1	2,4	4,3	0,3
	F	180,6	52,8	17,1	8,8	22,8	12,9	58,5	2,9	3,7	1,1
	M	208,6	53,8	17,8	11,1	42,1	12,8	61,3	1,9	6,9	0,7
	A	200,4	62,4	17,2	24,3	29,5	12,0	46,1	1,8	6,2	1,0
	M	231,2	44,1	23,4	17,3	32,2	15,4	70,6	2,3	24,5	1,4
	J	227,5	70,2	17,9	35,8	23,1	14,4	51,6	3,4	10,1	0,9
	J	209,2	64,3	21,7	15,3	28,3	12,4	53,9	2,2	10,1	1,0
	A		58,6	15,2	19,2	32,0		85,1	2,3	7,0	1,0
	S		53,6	19,3	8,9	23,2		68,9	3,1	10,5	0,7
	O		68,3	27,2	32,5			99,3		11,8	1,2
	N		57,1	19,4				70,3		13,1	
	D		68,5	20,5				74,0			

export

ÉVOLUTION DU COMMERCE DE LA CE
par sections de la CTCI

Valeurs en Mio ECU

Period Période		EUR 10	Deutsch- land	France	Italia	Nederland	Belg.Lux	United Kingdom	Ireland	Danmark	Ελλάδα
1 : BOISSONS ET TABACS											
intra-CE (EUR 10)											
1982	III	1 131,2	191,8	284,9	142,3	207,5	97,1	152,9	26,9	20,5	7,3
	IV	1 367,4	183,8	401,9	187,3	203,5	127,9	199,0	37,3	17,1	9,8
1983	I	1 138,7	171,7	316,7	126,6	187,3	112,3	162,8	28,1	19,7	13,5
	II	1 196,6	199,5	321,7	131,5	200,7	96,4	166,9	26,6	21,6	31,7
	III	1 216,1	221,3	324,3	129,5	229,2	83,9	160,1	32,1	23,4	12,2
	IV	1 519,7	197,4	472,6	192,6	214,3	136,4	221,2	38,8	18,9	27,6
1984	I	1 251,6	172,9	339,4	151,9	212,2	105,6	184,2	30,3	19,9	35,1
	II	1 332,1	233,8	371,8	106,2	239,6	116,1	189,9	28,5	25,3	20,9
	III		242,8	385,8	133,4	260,0		158,5	34,2	24,7	19,6
1983	A	381,6	72,7	84,4	38,7	81,6	33,4	46,7	10,0	7,7	6,5
	S	430,5	68,6	130,2	54,7	71,0	19,7	63,3	12,0	7,0	4,0
	O	474,7	64,9	141,2	40,9	71,0	55,2	72,7	15,0	6,5	7,3
	N	537,0	65,9	179,2	74,1	69,9	42,7	75,9	14,5	6,7	8,1
	D	508,2	66,5	149,7	76,8	76,9	37,9	73,7	9,4	5,3	11,8
1984	J	405,0	52,8	103,1	64,5	64,7	34,5	60,5	10,1	7,3	7,4
	F	390,1	53,9	106,3	39,1	70,6	33,4	62,0	9,8	5,6	9,6
	M	456,1	66,3	130,1	48,3	76,9	37,8	61,7	10,4	6,9	17,8
	A	417,5	65,2	115,0	40,6	65,8	36,3	74,3	7,8	7,0	5,4
	M	446,7	87,9	123,1	34,8	83,6	29,8	56,7	10,8	9,0	11,0
	J	467,9	80,7	133,8	30,8	90,3	50,0	58,6	9,9	9,0	4,7
	J	471,7	91,4	130,6	29,3	85,8	44,1	63,6	9,7	9,8	7,3
	A		80,0	102,6	51,5	79,5		46,6	10,8	7,4	4,8
	S		71,4	152,6	52,7	93,2		48,5	13,7	7,1	7,8
	O		79,9	186,4	70,5			74,3		7,7	7,1
	N		87,0	217,9				75,5		7,6	
	D		71,0	153,6				73,4			
extra-CE (EUR 10)											
1982	III	1 227,9	112,3	353,4	137,8	96,2	3,4	451,3	36,2	26,5	10,8
	IV	1 328,8	101,0	362,7	159,5	99,8	5,4	511,5	37,2	22,5	29,2
1983	I	1 056,1	96,3	316,7	80,8	85,3	4,5	381,1	28,3	17,7	45,4
	II	1 209,2	120,1	352,4	115,7	106,8	4,6	394,9	28,5	25,4	60,9
	III	1 335,4	126,5	371,4	122,8	124,0	4,0	483,4	40,6	27,6	35,1
	IV	1 483,3	115,5	463,6	184,0	90,7	5,4	523,9	32,0	26,4	42,0
1984	I	1 252,6	97,1	377,2	124,4	99,8	4,5	427,0	32,9	20,2	69,4
	II	1 374,9	127,7	445,3	91,7	137,3	5,8	434,5	27,3	28,6	76,7
	III		144,1	478,7	127,1	141,8		424,1	44,3	29,1	25,3
1983	A	439,3	44,3	109,4	52,2	42,4	1,4	160,6	10,5	9,8	8,7
	S	497,4	40,7	143,7	50,4	37,4	1,2	181,9	18,3	8,9	14,8
	O	524,1	42,4	167,5	66,4	30,8	1,5	173,8	10,1	10,3	21,4
	N	518,8	37,9	155,0	70,5	32,6	2,3	197,3	9,9	8,9	4,3
	D	439,5	35,2	139,2	46,0	27,3	1,5	155,1	11,6	6,9	16,6
1984	J	378,4	25,9	114,5	46,7	26,5	1,3	134,6	10,4	5,4	13,1
	F	416,7	32,0	117,7	35,7	36,7	1,6	150,9	12,8	7,0	22,3
	M	456,7	39,3	145,1	42,0	36,6	1,6	141,3	9,7	7,6	33,4
	A	458,9	38,8	139,8	35,7	41,3	1,6	153,2	6,7	7,3	34,6
	M	475,0	44,5	159,4	26,7	46,6	1,9	144,8	12,1	10,0	29,0
	J	439,4	44,5	146,3	29,3	49,5	2,2	135,9	8,5	10,3	13,0
	J	461,4	51,4	150,1	38,2	53,9	1,8	136,3	10,1	9,6	10,1
	A		45,0	143,9	31,9	39,3		155,2	11,6	10,8	5,9
	S		47,7	184,8	57,1	49,4		132,8	22,6	7,8	10,4
	O		45,6	216,5	89,6			231,1		12,1	7,0
	N		44,1	173,5				211,7		9,0	
	D		37,5	139,9				143,0			

TRENDS IN EC TRADE
 by SITC sections

import

Value in Mio ECU

Period Période	EUR 10	Deutsch- land	France	Italia	Nederland	Belg.Lux	United Kingdom	Ireland	Danmark	Ελλάδα	
2 : CRUDE MATERIALS											
intra-EC (EUR 10)											
1982	III	2 377,4	707,1	299,1	437,0	272,3	334,5	230,7	26,3	35,1	35,3
	IV	2 875,1	874,9	382,6	539,5	306,7	387,8	267,8	28,9	50,8	36,2
1983	I	2 952,5	896,4	428,0	521,6	290,2	441,9	260,5	32,1	49,1	32,8
	II	3 032,1	932,0	383,2	547,1	307,1	487,4	261,1	35,5	42,6	36,3
	III	2 749,9	819,2	330,9	507,5	301,0	413,4	278,9	27,8	43,9	27,3
	IV	3 672,8	1 102,9	465,8	708,1	393,1	511,9	333,6	38,8	64,3	54,3
1984	I	3 734,7	1 032,1	512,1	820,2	367,5	517,8	343,8	45,4	61,6	34,2
	II	3 597,8	1 022,4	496,3	811,9	313,6	524,3	301,9	35,0	54,7	37,8
	III		935,2	413,0	714,6	365,0		307,7	34,5	54,1	31,0
1983	A	838,0	249,0	83,3	120,7	114,5	134,6	102,7	8,7	16,7	7,9
	S	1 052,1	333,3	147,3	185,5	103,5	142,3	102,3	10,5	18,0	9,3
	O	1 182,4	336,7	149,7	224,5	136,3	178,7	108,0	11,7	20,2	16,6
	N	1 216,7	375,3	154,1	233,5	120,4	162,8	118,9	13,3	21,2	17,2
	D	1 268,7	390,2	160,6	247,7	136,5	168,8	108,4	13,7	22,9	19,8
1984	J	1 188,9	312,6	165,1	263,6	125,5	161,6	114,2	13,3	21,7	11,4
	F	1 186,0	349,2	168,9	232,3	116,5	171,1	102,9	15,8	18,1	11,1
	M	1 358,7	370,5	178,2	323,8	125,5	184,4	126,5	16,3	21,8	11,7
	A	1 247,5	359,4	159,2	286,3	120,5	169,2	110,7	11,7	19,3	11,2
	M	1 259,0	353,8	182,6	296,2	97,9	189,2	94,6	12,1	17,7	14,9
	J	1 091,8	309,4	154,6	225,5	98,5	166,3	97,4	11,2	17,3	11,6
	J	1 047,0	290,5	137,5	265,5	102,2	124,7	94,5	9,7	13,0	9,5
	A		314,9	106,9	189,0	122,0		105,9	12,3	20,9	11,2
	S		330,0	168,4	261,8	140,7		110,7	12,3	20,0	10,5
	O		432,3	186,4	329,2			137,0		24,5	13,5
	N		344,0	179,2				132,2		20,6	
	D		349,6	157,7				112,0			
extra-EC (EUR 10)											
1982	III	6 598,3	1 846,6	921,8	1 216,3	649,8	594,6	1 107,3	28,6	106,3	127,0
	IV	6 654,6	1 891,7	1 035,2	1 103,6	663,5	541,9	1 110,2	37,4	152,6	118,3
1983	I	7 190,9	1 909,8	1 122,4	1 252,7	610,1	626,2	1 252,6	46,3	273,5	97,4
	II	7 819,0	2 078,8	1 132,1	1 455,8	658,7	666,2	1 489,3	33,9	186,0	118,1
	III	7 118,9	1 958,4	937,0	1 277,3	690,7	571,4	1 382,5	47,8	157,6	96,1
	IV	8 077,3	2 142,1	1 139,6	1 362,2	751,8	781,8	1 482,7	44,7	166,5	205,9
1984	I	9 003,3	2 418,7	1 299,6	1 710,6	858,9	803,1	1 529,1	65,4	201,9	116,0
	II	8 932,3	2 380,3	1 353,2	1 691,9	833,5	752,1	1 544,0	66,2	174,3	136,6
	III		2 323,9	1 110,5	1 700,2	848,5		1 385,0	51,5	180,0	101,0
1983	A	2 217,8	606,7	292,6	303,9	247,7	179,3	501,7	15,2	52,3	18,3
	S	2 568,0	699,7	333,4	547,8	216,5	192,9	454,4	17,7	68,9	36,7
	O	2 539,6	704,3	341,4	391,4	252,6	239,4	477,6	15,2	47,9	69,7
	N	2 651,3	693,4	359,3	421,0	220,8	286,2	550,4	18,1	57,3	44,8
	D	2 886,2	746,8	437,8	550,6	279,9	251,8	459,4	11,8	60,2	87,9
1984	J	2 963,3	759,4	424,3	577,0	310,9	259,4	515,4	23,0	66,6	27,2
	F	2 901,9	807,7	401,0	499,6	291,8	285,2	482,8	23,6	63,7	46,6
	M	3 134,5	852,2	474,5	633,1	256,0	257,5	530,4	18,7	70,4	41,7
	A	2 939,8	743,4	430,3	612,8	326,4	235,2	472,3	21,5	55,9	42,0
	M	3 112,7	831,4	478,4	608,0	258,7	249,6	549,2	19,8	60,9	56,8
	J	2 899,3	805,8	444,8	464,0	279,7	266,7	520,8	25,0	55,4	37,2
	J	2 944,8	844,9	419,5	565,3	315,3	246,5	443,4	17,0	54,8	38,0
	A		806,7	306,4	538,6	258,9		484,9	18,2	58,2	33,6
	S		673,8	384,2	597,5	260,5		463,3	16,6	65,4	30,5
	O		859,6	466,8	645,6			622,7		62,2	72,4
	N		813,1	484,0				565,7		64,7	
	D		812,9	377,3				516,0			

export

ÉVOLUTION DU COMMERCE DE LA CE
par sections de la CTCI

Valeurs en Mio ECU

Period Période		EUR 10	Deutsch- land	France	Italia	Nederland	Belg.Lux	United Kingdom	Ireland	Danmark	Ελλάδα
2 : MATIÈRES PREMIÈRES											
intra-CE (EUR 10)											
1982	III	2 257,3	416,0	545,2	112,5	537,2	202,5	233,6	63,8	118,1	28,4
	IV	2 634,9	481,8	617,9	152,1	598,9	255,4	258,9	70,6	170,5	28,9
1983	I	2 867,0	495,6	673,7	154,2	669,6	251,1	332,9	65,0	192,0	33,0
	II	2 784,7	489,1	728,5	160,2	573,4	255,6	309,9	74,1	155,1	38,7
	III	2 493,9	496,2	597,8	127,9	558,8	213,8	263,0	74,2	122,7	39,5
	IV	3 422,0	610,1	978,1	202,8	657,7	313,6	327,4	101,7	179,4	51,3
1984	I	3 475,0	659,7	810,7	200,1	757,3	324,1	378,0	115,4	178,7	51,1
	II	3 375,0	641,0	761,9	178,8	725,5	330,4	397,2	135,0	159,6	45,6
	III		595,4	707,3	156,3	630,7		363,6	125,5	125,0	40,8
1983	A	754,2	161,2	166,5	28,1	187,7	57,2	74,0	20,9	41,5	17,0
	S	998,2	190,1	245,3	50,5	241,9	84,3	90,8	26,4	55,3	13,5
	O	1 145,6	206,3	331,0	62,8	215,4	109,2	103,3	32,2	67,1	18,3
	N	1 158,3	205,5	339,3	72,8	219,9	100,9	113,5	34,2	54,8	17,4
	D	1 110,2	198,3	302,7	67,1	222,9	101,8	113,5	35,8	52,9	15,1
1984	J	1 117,2	208,9	276,5	73,0	247,1	95,6	110,5	32,7	54,5	18,5
	F	1 090,5	216,6	242,4	53,9	245,7	108,0	116,7	38,1	57,3	11,8
	M	1 260,8	234,3	291,9	73,2	264,6	120,6	150,0	44,6	60,9	20,7
	A	1 124,2	209,8	262,7	67,0	241,3	109,7	127,0	41,1	54,2	11,5
	M	1 189,8	223,6	246,7	62,4	272,2	117,9	141,3	50,2	57,3	18,3
	J	1 052,3	207,7	252,6	49,2	211,0	102,5	128,5	43,9	41,2	15,8
	J	951,0	192,7	249,2	54,6	176,6	96,9	106,3	37,9	24,6	12,2
	A		177,5	178,5	50,0	211,4		122,5	37,7	36,2	15,0
	S		225,1	279,4	52,2	250,8		135,0	49,8	62,4	13,9
	O		259,8	386,5	60,6			151,2		76,0	11,8
	N		237,7	318,7				131,2		56,5	
	D		205,4	260,1				131,3			
extra-CE (EUR 10)											
1982	III	1 168,5	292,4	176,1	122,2	201,0	50,4	192,9	22,6	72,2	38,7
	IV	1 292,6	314,8	240,7	132,6	198,0	62,6	205,5	14,1	95,8	28,7
1983	I	1 383,6	315,9	242,7	147,4	216,0	64,9	198,8	11,6	155,8	30,5
	II	1 473,8	360,0	249,2	167,4	197,5	70,9	232,2	19,5	132,6	44,5
	III	1 341,4	341,0	198,8	167,8	221,2	56,7	224,3	21,3	64,4	45,9
	IV	1 649,7	410,1	313,6	190,0	219,6	75,7	247,3	20,8	119,3	53,2
1984	I	1 785,4	412,2	277,6	234,0	248,6	94,0	293,4	31,8	140,9	52,9
	II	1 896,2	435,8	367,4	191,4	252,9	101,1	298,7	33,3	124,0	91,6
	III		428,8	273,5	197,3	201,2		239,0	40,6	84,8	63,8
1983	A	423,4	112,2	56,0	32,7	85,7	15,4	74,3	7,7	25,7	13,8
	S	501,3	121,8	63,5	70,4	90,9	19,6	81,1	7,9	27,7	18,6
	O	547,2	140,4	108,3	56,9	67,7	25,3	78,3	10,9	42,9	16,6
	N	567,5	138,3	126,2	64,2	80,6	24,6	83,8	5,5	33,2	11,1
	D	536,7	131,9	77,8	68,7	71,3	25,3	87,5	7,7	41,5	25,1
1984	J	542,4	125,9	86,3	88,6	73,8	26,9	79,7	9,6	36,4	15,1
	F	585,9	135,8	89,5	85,7	83,5	33,3	97,5	8,0	52,4	20,1
	M	656,4	150,5	101,8	79,7	91,4	33,7	115,6	14,2	51,9	17,6
	A	624,6	137,2	134,6	70,9	83,9	34,2	94,4	5,8	38,6	25,1
	M	670,5	159,5	129,1	61,0	91,5	33,7	106,2	12,1	43,7	33,8
	J	594,8	139,2	103,9	59,4	77,6	33,3	97,9	15,5	36,1	31,8
	J	547,5	151,2	105,1	59,8	60,0	30,6	80,4	18,2	17,1	25,0
	A		139,8	70,5	64,9	84,9		88,2	11,0	29,2	19,3
	S		137,6	97,9	72,8	94,4		71,2	11,5	36,0	20,0
	O		162,6	138,5	79,2			111,1		37,1	19,6
	N		159,5	136,4				114,0		33,4	
	D		140,3	113,8				93,6			

TRENDS IN EC TRADE
by SITC sections

import

Value in Mio ECU

Period Période	EUR 10	Deutsch- land	France	Italia	Nederland	Belg.Lux	United Kingdom	Ireland	Danmark	Ελλάδα	
3 : FUEL PRODUCTS											
intra-EC (EUR 10)											
1982	III	8 542,3	2 968,3	1 385,2	467,6	1 189,0	1 213,6	518,2	345,1	397,9	57,3
	IV	9 000,9	2 695,4	1 825,5	415,8	1 168,7	1 593,1	593,2	284,6	384,5	40,0
1983	I	8 592,6	2 830,3	1 843,3	671,2	1 017,7	1 013,0	516,2	333,3	339,3	28,3
	II	9 569,9	2 966,9	1 939,5	622,8	1 147,9	1 816,3	445,7	279,2	329,1	22,5
	III	8 842,2	2 895,8	1 743,9	525,1	1 228,9	1 347,9	515,0	284,9	270,9	29,9
	IV	9 538,7	2 978,7	1 950,3	512,0	1 124,0	1 771,0	576,1	325,4	257,4	43,8
1984	I	11 142,6	3 308,2	2 715,1	701,2	1 160,8	1 988,0	647,6	366,6	231,3	23,7
	II	9 980,6	3 207,3	2 053,0	519,8	1 155,5	1 727,5	734,6	315,2	219,3	48,3
	III		3 792,6	1 848,9	630,3	995,3		786,9	283,9	240,7	71,2
1983	A	2 847,9	934,4	545,0	128,4	452,7	411,4	169,8	95,6	102,3	8,3
	S	2 937,4	1 000,3	460,4	185,6	421,5	520,6	189,1	79,5	70,8	9,6
	O	2 969,3	982,7	503,8	130,6	460,2	520,1	169,8	105,3	84,3	12,4
	N	3 576,2	1 066,5	764,3	157,5	555,0	581,3	231,9	132,2	71,0	16,4
	D	3 322,1	932,2	680,8	225,8	451,2	652,0	176,7	87,1	102,0	14,4
1984	J	3 607,8	1 138,1	908,6	208,3	337,6	637,3	156,7	139,3	72,8	9,2
	F	3 596,6	1 000,5	822,6	257,6	399,5	678,1	227,9	116,9	85,8	7,6
	M	3 936,3	1 169,8	984,1	234,9	424,0	672,7	261,4	110,2	72,2	7,0
	A	3 277,0	1 025,2	635,5	204,4	355,3	649,1	227,7	66,2	88,9	24,5
	M	3 520,4	1 112,3	767,2	186,1	415,2	545,4	285,2	135,2	57,7	16,0
	J	3 164,4	1 070,2	649,4	129,0	379,7	521,7	220,8	113,8	72,4	7,5
	J	3 241,1	1 115,3	575,1	193,7	427,3	481,6	261,3	89,8	77,4	19,6
	A		1 419,0	613,0	201,8	310,7		362,1	120,2	65,4	40,9
	S		1 259,1	659,8	235,6	253,4		162,8	73,4	95,8	10,2
	O		992,0	757,3	251,7			334,4		55,8	11,0
	N		1 170,8	895,6				670,7		75,2	
	D		1 376,1	980,9				321,6			
extra-EC (EUR 10)											
1982	III	26 094,7	4 717,0	6 431,9	6 552,0	2 743,9	1 950,9	2 671,1	26,8	371,5	629,6
	IV	27 306,5	5 286,2	6 423,6	6 449,4	3 464,1	1 875,2	2 526,6	114,1	499,6	667,7
1983	I	24 803,7	4 352,8	5 674,1	6 906,2	3 093,2	1 659,1	2 304,6	61,6	419,4	332,7
	II	22 829,1	4 188,2	5 200,7	5 410,4	3 022,7	1 273,2	2 473,2	30,6	383,1	847,1
	III	23 859,7	4 644,4	5 341,3	6 245,2	2 980,1	1 310,8	2 548,9	66,0	495,3	227,7
	IV	26 885,3	4 754,4	5 322,0	6 798,8	3 668,6	1 560,3	2 674,6	26,0	635,9	1 444,8
1984	I	26 142,5	4 571,9	5 997,9	7 042,0	3 521,6	1 308,1	2 671,1	36,2	602,4	391,2
	II	26 351,3	4 716,2	5 479,1	6 535,6	3 724,8	1 542,3	3 289,5	35,0	605,7	423,2
	III		4 612,2	5 257,4	6 648,9	3 956,0		3 369,1	50,1	524,3	349,7
1983	A	8 140,6	1 605,9	1 777,4	2 074,2	1 248,6	422,4	826,6	11,4	141,2	33,0
	S	8 141,3	1 625,8	1 798,9	2 041,7	961,2	413,2	873,6	47,9	246,1	133,0
	O	7 940,5	1 411,4	1 614,3	1 795,7	1 260,2	532,4	906,8	7,9	163,3	248,5
	N	8 056,9	1 572,3	1 625,4	2 004,6	1 101,9	535,5	901,5	11,9	182,3	121,5
	D	10 543,9	1 804,9	2 084,6	2 992,9	977,8	490,2	861,0	6,1	287,9	1 038,5
1984	J	9 171,6	1 622,2	2 273,3	2 195,7	1 243,7	436,4	967,2	10,9	200,8	221,5
	F	8 526,5	1 597,3	1 929,3	2 290,5	1 175,6	455,8	861,9	14,1	169,2	32,9
	M	8 441,3	1 350,9	1 794,5	2 550,3	1 107,5	414,9	844,2	11,3	228,8	138,8
	A	8 684,0	1 609,9	1 762,2	2 452,9	1 127,6	481,0	970,0	11,1	188,6	80,7
	M	8 716,8	1 510,1	1 607,9	2 065,3	1 324,8	657,1	1 181,5	12,3	217,9	139,7
	J	8 917,5	1 597,6	2 109,6	2 011,8	1 299,8	404,4	1 111,3	10,7	171,5	200,8
	J	8 247,7	1 630,6	1 716,9	1 914,8	1 124,1	571,9	843,1	17,2	157,6	271,5
	A		1 340,1	1 819,8	2 436,2	1 201,7		1 262,8	21,2	187,3	73,5
	S		1 641,3	1 719,6	2 305,1	1 513,3		1 154,5	11,7	174,3	9,1
	O		1 509,7	1 942,2	2 209,8			1 339,3		269,5	76,6
	N		1 600,1	1 713,3				1 426,2		169,8	
	D		1 376,4	2 148,0				1 387,3			

Valeurs en Mio ECU

Period Période	EUR 10	Deutsch- land	France	Italia	Nederland	Belg.Lux	United Kingdom	Ireland	Danmark	Ελλάδα	
3 : PRODUITS ÉNERGÉTIQUES											
intra-CE (EUR 10)											
1982	III	8 199,8	728,5	441,5	300,4	2 621,1	996,7	2 983,5	4,4	38,8	84,9
	IV	9 576,4	854,4	628,5	603,4	3 635,6	885,4	2 894,5	31,6	28,7	14,4
1983	I	9 749,0	767,9	540,9	258,8	3 942,3	708,3	3 382,8	25,8	97,3	24,8
	II	9 230,7	684,8	558,1	358,4	3 497,3	798,8	3 138,1	21,6	135,0	38,6
	III	9 201,9	767,5	568,7	457,4	2 963,8	976,2	3 234,0	28,3	201,9	4,1
	IV	10 656,9	744,2	608,1	340,7	3 939,4	870,8	3 990,3	31,4	114,4	17,5
1984	I	12 216,0	843,0	529,9	403,4	5 010,6	923,9	4 330,5	36,2	96,3	42,2
	II	10 458,5	787,3	662,4	227,7	4 136,7	864,4	3 620,8	35,0	98,1	26,1
	III		824,7	694,1	454,4	3 748,4		3 889,3	33,9	116,6	24,1
1983	A	2 866,1	270,3	160,5	64,5	944,3	380,5	983,3	13,1	46,3	3,2
	S	3 270,2	243,2	247,7	268,3	1 045,0	298,7	1 131,3	9,5	25,9	0,6
	O	3 174,8	235,8	236,8	116,9	1 121,4	224,5	1 164,7	10,1	51,0	13,6
	N	3 549,9	241,6	153,4	103,3	1 293,4	360,2	1 349,2	11,3	37,7	
	D	3 907,4	271,9	217,2	121,0	1 495,4	284,0	1 478,0	9,9	25,8	4,2
1984	J	4 124,1	301,3	157,9	113,6	1 822,4	297,1	1 369,0	11,4	32,8	18,6
	F	3 830,0	255,8	154,3	92,1	1 623,6	242,9	1 409,6	10,6	24,7	16,5
	M	4 266,9	285,8	217,9	197,1	1 582,8	384,1	1 538,8	14,1	38,8	7,5
	A	3 360,0	238,3	170,3	56,4	1 429,6	334,1	1 069,0	7,6	46,3	8,5
	M	3 423,4	281,1	235,7	112,0	1 268,0	253,7	1 227,6	12,3	22,8	10,0
	J	3 523,9	267,9	256,7	59,0	1 320,5	275,1	1 296,8	15,1	25,0	7,8
	J	3 783,1	293,0	256,0	208,9	1 197,6	322,6	1 438,2	15,6	31,4	19,9
	A		260,0	244,1	56,7	1 169,1		1 342,3	10,0	39,2	2,0
	S		271,7	194,1	189,8	1 351,4		1 099,6	8,3	30,5	2,7
	O		303,4	242,4	173,6			1 296,8		36,8	125,7
	N		322,6	187,3				1 551,8		23,1	
	D		317,9	211,9				1 724,7			
extra-CE (EUR 10)											
1982	III	4 941,9	313,0	361,3	646,8	392,0	336,5	2 518,6	0,2	103,6	269,9
	IV	5 141,5	329,7	353,3	603,2	513,3	343,6	2 839,7	4,1	81,9	72,8
1983	I	3 678,4	333,8	362,7	474,3	384,5	229,7	1 729,2	3,2	71,4	89,6
	II	4 142,3	302,0	398,6	659,1	496,9	194,0	1 960,2	0,1	87,4	43,9
	III	4 643,5	375,0	470,8	557,3	445,5	318,4	2 305,0	0,4	143,0	28,1
	IV	4 675,1	384,9	456,7	538,5	360,3	279,4	2 439,3	0,3	114,2	101,5
1984	I	4 411,1	406,8	431,0	551,5	378,8	313,1	2 123,9	2,3	93,2	110,6
	II	4 197,1	390,8	459,2	379,2	359,6	270,6	2 129,2	0,3	110,9	97,3
	III		356,4	465,7	574,1	308,1		2 648,2	0,2	221,7	15,6
1983	A	1 604,0	123,4	126,7	82,4	153,5	144,0	896,1	0,1	65,4	12,5
	S	1 769,7	140,3	193,5	290,5	138,1	92,0	865,4	0,3	36,9	12,8
	O	1 549,8	113,3	144,7	152,8	144,8	63,4	858,0	0,1	26,8	45,8
	N	1 576,2	120,0	131,7	251,8	115,7	117,0	798,8	0,1	41,0	0,1
	D	1 578,5	151,9	179,6	134,5	109,2	97,8	809,6	0,1	41,7	54,1
1984	J	1 348,0	136,6	148,5	210,8	115,2	90,5	584,1	0,1	37,0	25,0
	F	1 453,6	142,5	113,0	119,0	127,9	75,8	810,9	0,1	20,8	43,6
	M	1 600,9	127,7	169,5	221,6	141,2	146,9	721,6	2,1	28,6	41,5
	A	1 126,4	125,8	120,1	131,1	94,3	68,8	526,5	0,1	33,1	26,6
	M	1 574,1	131,0	151,2	155,8	123,6	89,5	829,9	0,1	40,1	52,9
	J	1 476,8	134,1	188,0	92,0	124,0	112,1	771,6	0,1	37,0	17,9
	J	1 593,5	124,4	157,2	300,4	102,6	75,0	742,7	0,1	85,4	5,6
	A		119,8	142,9	110,8	109,9		898,7	0,1	63,7	5,4
	S		112,2	165,6	164,3	105,4		993,6	0,1	51,0	6,5
	O		123,2	190,2	158,6			924,4		52,6	37,7
	N		146,9	152,7				893,5		75,8	
	D		146,1	161,8				735,4			

TRENDS IN EC TRADE
by SITC sections

import

Value in Mio ECU

Period Période	EUR 10	Deutsch- land	France	Italia	Nederland	Belg.Lux	United Kingdom	Ireland	Danmark	Ελλάδα	
4 : OILS, FATS AND WAXES											
intra-EC (EUR 10)											
1982	III	374,0	80,0	83,8	40,3	41,2	40,1	58,2	9,5	18,7	2,4
	IV	416,6	71,1	83,0	56,2	63,9	45,9	63,3	7,7	20,0	5,5
1983	I	411,4	70,7	89,9	80,8	42,0	45,0	56,7	8,3	15,6	2,6
	II	429,9	74,6	81,9	84,0	46,4	49,6	63,8	9,8	16,6	3,3
	III	490,2	85,0	88,0	110,7	48,9	47,0	78,4	11,1	19,0	2,1
	IV	673,5	125,6	116,6	143,5	94,1	58,8	93,0	12,0	25,1	4,8
1984	I	621,3	117,8	136,3	69,3	94,6	64,2	96,4	15,9	24,9	1,9
	II	694,8	133,7	165,2	63,6	83,8	85,1	115,8	17,6	26,8	3,2
	III		145,4	170,5	108,1	115,6		120,4	21,2	30,4	2,4
1983	A	166,2	26,9	25,0	49,9	16,5	14,1	22,8	3,6	6,7	0,6
	S	179,7	37,0	36,0	23,9	19,2	21,4	30,4	4,2	6,7	0,9
	O	234,7	40,6	42,4	64,2	22,2	20,3	32,4	3,8	8,2	0,8
	N	213,8	43,5	36,5	45,4	21,7	18,8	33,4	4,4	8,8	1,2
	D	205,2	41,8	37,3	33,3	31,1	19,3	27,8	3,9	8,0	2,8
1984	J	201,4	30,8	39,9	34,2	31,1	20,4	30,9	5,6	7,9	0,6
	F	198,7	40,1	41,8	19,9	31,7	19,3	31,5	5,1	8,6	0,7
	M	221,1	46,9	54,6	15,3	31,9	24,5	33,9	5,2	8,3	0,5
	A	205,8	43,6	48,6	18,5	23,8	22,6	34,1	5,7	8,0	1,0
	M	241,9	48,3	55,6	27,3	28,5	30,0	36,5	5,5	9,2	1,1
	J	244,7	41,8	61,1	17,7	29,5	32,6	45,0	6,4	9,6	1,1
	J	258,7	52,2	63,2	35,7	30,7	17,9	41,2	6,7	10,1	1,0
	A		49,9	51,8	43,0	32,6		35,3	5,8	10,1	0,5
	S		43,3	55,5	29,6	52,3		43,8	8,8	10,1	0,9
	O		55,5	51,0	49,1			47,7		11,4	0,6
	N		49,4	43,5				44,4		11,4	
	D		39,4	40,3				32,3			
extra-EC (EUR 10)											
1982	III	441,9	114,0	77,7	34,2	97,9	21,4	87,7	1,8	6,6	0,7
	IV	464,9	112,0	77,7	59,1	83,1	31,5	91,6	0,9	7,2	1,7
1983	I	401,8	93,7	71,5	48,8	90,1	23,6	65,6	1,8	5,8	1,0
	II	417,8	109,1	68,4	48,4	90,8	23,3	68,8	1,8	6,8	0,4
	III	450,5	114,1	74,8	59,6	99,0	22,0	74,2	1,5	5,1	0,1
	IV	573,1	145,9	101,9	50,5	117,6	35,9	108,9	0,8	10,9	0,6
1984	I	652,1	168,2	113,1	45,4	159,2	32,3	120,7	1,5	10,8	0,9
	II	634,6	181,4	122,0	8,3	177,4	42,0	91,4	0,7	10,8	0,6
	III		216,2	106,7	56,9	199,3		103,2	0,7	14,1	0,3
1983	A	142,2	31,5	26,1	20,6	25,8	5,9	31,3	0,3	0,7	0,0
	S	153,4	48,7	24,2	15,5	32,6	8,9	21,7	0,8	1,0	0,0
	O	187,6	36,1	33,0	27,4	38,8	11,0	38,5	0,1	2,7	0,1
	N	196,9	53,6	37,4	13,7	44,8	11,4	33,0	0,3	2,3	0,5
	D	186,7	56,3	31,0	9,4	33,7	11,6	38,3	0,3	5,9	0,1
1984	J	222,1	55,9	41,0	5,2	60,3	11,0	46,4	0,2	1,8	0,1
	F	209,9	65,8	30,2	6,1	49,9	10,8	38,8	0,8	6,9	0,6
	M	220,0	46,5	41,9	33,8	48,9	10,5	35,7	0,4	2,2	0,2
	A	202,5	63,0	28,7	2,2	64,0	12,5	28,0	0,4	3,6	0,1
	M	189,7	48,3	41,9	3,5	46,5	17,3	27,5	0,2	4,0	0,5
	J	242,3	70,3	51,5	2,7	67,0	11,6	36,0	0,0	3,2	0,0
	J	293,8	70,1	46,4	43,3	81,1	9,9	32,8	0,1	10,0	0,2
	A		78,0	28,6	9,4	59,5		45,1	0,3	2,6	0,1
	S		68,1	31,7	4,5	56,9		25,3	0,3	1,6	0,1
	O		72,5	33,5	31,6			55,2		5,9	0,6
	N		70,4	44,2				36,1		3,6	
	D		70,4	20,9				38,3			

ÉVOLUTION DU COMMERCE DE LA CE
par sections de la CTCl

export

Valeurs en Mio ECU

Period Période	EUR 10	Deutsch- land	France	Italia	Nederland	Belg.Lux	United Kingdom	Ireland	Danmark	Ελλάδα	
4 : HUILES, GRAISSES ET CIRES											
intra-CE (EUR 10)											
1982	III	362,4	104,4	40,1	17,7	113,8	56,3	12,0	3,3	12,5	2,3
	IV	405,7	110,3	42,9	27,2	109,2	62,4	12,1	3,6	11,9	26,1
1983	I	400,5	103,4	47,5	19,7	118,5	54,5	14,2	2,4	10,6	29,8
	II	443,5	107,3	46,5	15,0	122,6	58,2	14,1	1,9	12,7	65,3
	III	481,7	124,2	40,2	18,7	141,2	58,3	7,7	3,4	16,8	71,1
	IV	640,6	178,9	57,1	30,4	170,5	83,4	15,6	4,6	16,2	83,9
1984	I	659,1	186,0	65,3	25,8	200,4	101,4	18,0	3,0	13,1	46,2
	II	694,9	191,6	58,9	19,9	230,0	94,2	26,0	2,6	15,9	55,7
	III		223,7	58,2	29,5	244,2		22,6	5,5	22,9	46,8
1983	A	146,6	42,3	11,1	4,1	40,8	17,3	3,7	1,1	6,0	20,3
	S	189,4	51,8	13,3	8,7	56,7	23,6	4,5	1,3	5,9	23,6
	O	212,9	60,6	17,5	11,2	54,1	25,4	4,6	1,6	4,1	33,7
	N	212,5	55,9	20,3	10,4	59,1	30,9	5,0	1,8	7,5	21,6
	D	213,3	62,8	19,1	8,5	57,4	26,2	6,1	1,1	4,5	27,6
1984	J	202,3	59,6	23,3	7,4	60,0	28,1	3,2	1,1	5,0	14,5
	F	216,3	62,6	17,7	10,0	65,5	35,3	5,6	0,8	5,3	13,5
	M	240,4	63,7	24,3	8,3	74,9	37,9	9,1	1,2	2,8	18,1
	A	208,6	61,7	16,6	8,9	64,2	27,4	9,1	0,7	3,5	16,7
	M	253,3	66,9	21,1	7,5	77,2	33,1	10,3	0,9	3,4	33,1
	J	237,6	63,0	21,2	3,8	88,7	33,7	6,6	1,1	8,0	11,4
	J	238,9	70,5	17,6	4,8	80,4	31,5	7,5	1,3	9,9	15,5
	A		68,1	16,7	13,6	83,3		7,0	1,9	6,8	8,8
	S		85,1	23,8	11,1	80,5		8,0	2,3	5,2	22,9
	O		99,5	30,7	13,9			8,3		6,0	11,0
	N		84,5	21,7				11,4		7,3	
	D		66,2	18,8				7,6			
extra-CE (EUR 10)											
1982	III	200,2	77,3	29,9	25,0	38,3	7,6	5,5		4,8	11,8
	IV	174,7	68,4	23,7	23,8	36,5	4,1	7,8	0,0	4,0	6,4
1983	I	206,4	67,5	46,6	22,5	45,1	8,9	6,5	0,0	3,8	5,5
	II	169,6	56,0	25,7	30,3	31,1	7,7	9,7	0,0	3,3	5,8
	III	175,5	58,9	33,9	24,7	40,5	3,8	1,6	0,0	3,6	8,5
	IV	275,6	66,9	54,7	36,8	54,6	20,7	17,3	0,0	6,6	17,8
1984	I	329,4	81,4	68,8	37,0	95,7	21,5	8,9	0,0	2,7	13,4
	II	251,0	63,8	53,9	24,1	59,0	19,5	8,5		6,5	15,7
	III		76,2	73,0	34,9	88,1		6,2		5,0	13,4
1983	A	67,3	23,0	12,0	9,9	13,5	0,8	2,3	0,0	1,5	4,3
	S	60,9	19,2	12,1	8,4	13,3	2,1	2,0	0,0	1,0	2,7
	O	89,7	21,2	22,5	8,8	16,5	4,0	5,7		1,3	9,5
	N	86,9	20,4	19,9	13,8	16,7	9,2	4,5	0,0	1,2	1,1
	D	98,3	25,4	11,9	14,0	21,4	7,4	7,3		4,0	6,9
1984	J	105,6	24,8	17,7	17,4	26,4	4,9	4,1		0,8	9,5
	F	118,4	27,2	26,4	9,5	41,6	10,5	1,3		1,0	0,8
	M	105,7	29,4	24,7	10,1	27,8	6,0	3,5	0,0	0,9	3,3
	A	81,5	21,5	18,1	11,3	15,4	6,6	1,9		1,7	5,1
	M	93,0	23,8	21,7	7,3	23,0	6,2	2,3		1,5	7,2
	J	76,2	18,5	14,0	5,5	20,5	6,8	4,3		3,1	3,4
	J	83,6	23,3	17,8	8,4	21,5	3,4	3,1		1,5	4,5
	A		22,4	24,0	16,1	18,5		1,7		1,4	2,4
	S		30,5	31,2	10,3	48,1		1,4		1,6	6,6
	O		27,4	24,7	29,5			5,0		3,1	1,8
	N		24,0	28,9				5,4		3,1	
	D		24,6	33,9				6,2			

TRENDS IN EC TRADE
by SITC sections

import

Value in Mio ECU

Period Période	EUR 10	Deutsch- land	France	Italia	Nederland	Belg.Lux	United Kingdom	Ireland	Danmark	Ελλάδα	
5 : CHEMICALS											
intra-EC (EUR 10)											
1982	III	8 178,9	1 969,2	1 467,2	1 100,1	999,8	969,8	1 080,8	188,6	259,8	143,6
	IV	9 027,4	2 021,6	1 751,5	1 315,8	1 041,6	1 172,3	1 086,8	198,0	275,7	164,1
1983	I	9 806,3	2 243,5	2 028,3	1 381,9	1 120,8	1 080,9	1 227,5	250,6	305,8	167,0
	II	10 145,0	2 299,9	1 837,3	1 574,0	1 122,7	1 309,6	1 254,7	242,4	324,0	180,5
	III	9 333,5	2 288,1	1 570,1	1 290,9	1 082,7	1 100,4	1 321,7	220,7	296,5	162,3
	IV	10 633,6	2 453,1	2 060,6	1 552,2	1 172,7	1 262,6	1 387,9	237,9	310,8	195,8
1984	I	12 085,8	2 686,4	2 381,8	1 723,9	1 312,7	1 510,7	1 601,9	298,8	375,3	194,3
	II	12 089,8	2 762,6	2 349,9	1 753,7	1 376,8	1 441,6	1 502,6	271,8	413,1	217,7
	III		2 624,8	1 920,8	1 572,6	1 305,6		1 551,9	251,4	347,1	174,9
1983	A	2 843,8	719,5	426,6	290,5	371,5	375,9	433,6	72,9	106,7	46,6
	S	3 455,0	818,3	607,9	531,2	379,5	428,0	441,0	78,0	110,9	60,3
	O	3 478,1	783,4	709,5	484,3	414,8	386,6	454,5	82,8	102,3	59,9
	N	3 654,0	863,4	693,2	524,3	356,1	462,2	495,2	90,3	107,7	61,6
	D	3 503,6	822,7	654,2	542,8	399,4	408,2	435,7	64,4	102,9	73,3
1984	J	3 799,3	751,0	793,7	567,5	419,9	509,4	509,5	88,2	99,2	61,0
	F	3 937,2	968,2	712,6	510,7	469,7	451,7	525,4	108,5	123,1	67,2
	M	4 351,8	968,4	875,8	647,6	424,6	549,0	566,4	102,1	151,9	66,0
	A	3 972,7	934,8	787,7	569,4	419,1	470,8	500,9	90,2	135,8	64,2
	M	4 185,3	921,5	758,0	691,7	489,6	488,1	499,6	96,8	151,5	88,5
	J	3 924,5	907,2	804,6	487,8	455,6	482,4	515,0	84,8	123,1	64,2
	J	3 900,1	955,6	713,7	595,1	454,2	430,6	509,8	81,2	98,9	61,0
	A		838,9	481,6	358,0	434,1		554,5	81,2	129,1	51,2
	S		833,5	724,8	623,5	426,0		518,5	88,1	118,2	64,2
	O		1 023,3	811,2	685,8			549,5		139,1	88,0
	N		910,1	763,1				493,6		116,4	
	D		872,3	734,7				423,7			
extra-EC (EUR 10)											
1982	III	3 514,8	1 059,3	705,5	442,6	344,5	253,2	507,9	41,0	121,4	39,3
	IV	3 543,1	910,3	800,9	492,9	394,4	230,2	468,8	48,2	147,0	50,5
1983	I	4 018,5	1 009,5	946,3	579,1	363,3	280,3	570,4	61,3	158,1	50,1
	II	4 018,1	1 084,0	740,0	638,6	369,9	294,4	600,9	55,7	186,8	47,8
	III	4 021,8	1 272,4	697,8	555,1	364,8	256,3	637,1	46,1	145,6	46,6
	IV	4 103,4	1 038,5	760,8	641,4	416,1	302,3	637,3	56,6	193,4	57,1
1984	I	4 961,7	1 349,1	883,8	698,0	546,3	339,6	779,8	82,7	218,3	64,1
	II	4 926,6	1 299,2	876,4	732,7	576,3	336,0	751,6	65,3	222,5	66,5
	III		1 385,9	894,7	667,1	547,6		755,5	68,3	169,1	51,9
1983	A	1 233,3	350,8	251,3	150,9	110,3	93,2	193,4	15,8	56,9	10,6
	S	1 526,6	517,4	236,4	237,0	129,5	87,1	229,7	18,9	51,3	19,3
	O	1 300,9	332,5	223,9	200,9	135,0	104,8	215,8	18,0	54,0	16,1
	N	1 460,0	353,8	311,8	206,4	147,1	101,2	228,7	21,1	73,3	16,6
	D	1 334,8	352,1	225,8	234,2	131,7	93,5	191,6	15,7	66,1	24,1
1984	J	1 589,2	408,7	302,3	225,7	165,4	105,9	265,8	29,6	58,5	27,2
	F	1 718,8	481,2	310,4	219,9	205,3	113,2	261,8	25,8	81,2	20,1
	M	1 654,7	459,9	271,1	250,9	177,6	120,4	252,3	27,3	78,4	17,1
	A	1 594,4	413,7	265,9	279,6	189,6	96,6	244,5	17,5	69,0	18,1
	M	1 744,0	454,5	309,8	240,1	212,1	110,2	284,5	25,1	79,7	28,0
	J	1 591,1	431,2	300,9	212,4	180,2	126,5	225,3	22,6	72,0	20,2
	J	1 585,5	404,3	341,4	218,2	191,8	102,5	248,2	20,1	45,0	14,1
	A		505,1	256,2	190,9	180,0		242,0	25,7	58,7	17,6
	S		476,2	297,1	259,5	177,2		273,6	23,1	65,2	20,7
	O		451,1	417,6	254,9			341,5		76,7	24,8
	N		400,0	284,3				250,5		76,2	
	D		396,8	332,3				205,0			

export

ÉVOLUTION DU COMMERCE DE LA CE
par sections de la CTCI

Valeurs en Mio ECU

Period Période	EUR 10	Deutsch- land	France	Italia	Nederland	Belg.Lux	United Kingdom	Ireland	Danmark	Ελλάδα	
5 : PRODUITS CHIMIQUES											
intra-CE (EUR 10)											
1982	III	7 607,4	2 249,5	1 145,7	414,3	1 596,6	978,2	944,2	155,7	104,2	19,0
	IV	8 133,5	2 416,8	1 305,1	426,7	1 602,6	1 129,7	989,9	149,1	91,2	22,5
1983	I	8 925,5	2 762,3	1 347,9	507,6	1 834,0	1 203,5	939,2	182,6	124,5	24,0
	II	8 948,6	2 734,7	1 394,5	523,4	1 794,1	1 150,8	1 027,6	198,2	104,9	20,5
	III	8 489,3	2 555,7	1 281,4	491,6	1 770,1	1 087,7	957,7	211,0	111,9	22,1
	IV	9 664,8	3 044,8	1 504,6	614,4	1 801,3	1 303,5	1 068,1	184,0	114,2	30,0
1984	I	10 956,6	3 436,2	1 665,8	662,4	2 218,1	1 424,1	1 169,5	220,4	140,9	19,2
	II	10 818,2	3 264,9	1 747,5	679,6	2 159,8	1 370,2	1 206,0	225,8	135,4	29,0
	III		3 144,1	1 545,6	641,9	1 864,4		1 092,4	220,9	123,9	21,1
1983	A	2 554,1	785,9	370,3	128,2	552,3	322,7	267,4	85,4	34,3	7,7
	S	3 152,0	969,0	472,6	188,8	669,3	399,5	343,6	59,7	42,6	6,8
	O	3 254,5	1 028,0	497,1	167,6	648,2	438,8	367,2	62,1	38,4	7,1
	N	3 321,2	1 022,4	499,6	204,6	695,4	448,0	348,1	55,8	39,6	7,7
	D	3 232,9	991,0	505,3	240,7	604,7	421,9	354,9	66,5	31,8	16,0
1984	J	3 432,1	1 067,6	529,7	208,9	735,4	431,1	334,0	70,6	48,4	6,4
	F	3 563,7	1 142,3	524,7	189,5	704,2	474,6	408,5	71,6	42,1	6,2
	M	3 961,0	1 228,3	611,6	263,4	781,3	518,4	423,0	78,3	50,1	6,6
	A	3 510,4	1 062,9	593,8	210,7	667,6	469,2	393,6	67,1	41,0	4,5
	M	3 851,7	1 145,3	576,5	251,8	804,6	471,7	458,0	87,0	44,9	12,0
	J	3 477,9	1 056,2	577,7	216,3	685,0	447,9	364,4	71,8	46,5	12,2
	J	3 403,4	1 019,9	535,6	262,3	657,0	441,7	361,9	78,6	39,2	7,3
	A		1 010,1	466,5	154,9	594,4		374,0	55,1	40,4	8,2
	S		1 115,6	543,2	225,8	669,6		367,2	85,4	42,8	5,8
	O		1 224,4	591,6	264,5			484,8		48,0	5,6
	N		1 175,3	613,9				425,8		43,0	
	D		897,8	492,4				415,7			
extra-CE (EUR 10)											
1982	III	6 744,7	2 581,1	1 121,4	564,2	653,9	363,4	1 152,7	115,9	158,9	33,2
	IV	7 315,0	2 717,2	1 241,2	667,5	727,6	446,4	1 195,5	107,2	180,4	31,9
1983	I	7 392,4	2 759,0	1 279,2	715,1	786,5	417,8	1 102,3	122,5	183,2	26,8
	II	8 168,4	2 968,0	1 478,6	790,2	782,5	430,2	1 349,7	134,1	204,8	30,4
	III	8 166,2	3 070,8	1 372,6	760,0	847,9	429,5	1 314,1	149,8	192,2	29,3
	IV	8 645,3	3 243,3	1 383,5	934,7	851,2	536,7	1 302,6	151,6	210,7	30,9
1984	I	9 312,2	3 500,7	1 471,9	916,3	1 027,6	557,1	1 396,1	185,0	227,8	29,6
	II	9 653,6	3 533,1	1 645,8	904,1	1 091,1	551,9	1 455,3	208,9	228,9	34,5
	III		3 486,7	1 707,5	968,2	766,4		1 356,7	189,2	220,4	45,9
1983	A	2 674,4	1 068,3	425,4	180,9	297,7	130,7	460,7	40,6	63,0	7,2
	S	2 820,3	1 060,2	434,9	276,8	322,6	169,3	421,0	53,2	72,4	9,8
	O	2 785,6	1 035,0	467,3	267,8	294,6	162,6	431,3	49,7	68,9	8,3
	N	2 878,1	1 071,6	446,5	303,4	298,4	182,8	446,9	50,5	68,7	9,2
	D	3 036,7	1 171,9	469,8	361,2	285,1	189,1	426,2	50,6	69,3	13,4
1984	J	2 940,4	1 082,1	428,2	325,3	366,5	172,8	427,6	58,5	72,1	7,4
	F	3 066,0	1 175,0	515,2	252,1	321,1	198,6	462,0	63,6	69,1	9,4
	M	3 303,9	1 246,0	528,5	338,5	340,6	184,9	504,7	62,9	84,9	12,7
	A	3 224,9	1 150,6	599,2	333,6	367,5	187,2	446,4	62,9	68,0	9,5
	M	3 375,6	1 258,4	543,4	277,5	409,7	194,5	520,3	76,5	81,2	14,0
	J	3 058,6	1 124,7	503,8	292,3	313,8	175,0	494,8	69,4	74,0	10,8
	J	3 396,2	1 185,0	678,7	377,0	362,0	167,8	467,9	73,9	67,4	16,6
	A		1 202,4	535,6	301,7	350,1		490,2	45,4	70,2	12,9
	S		1 100,6	493,5	294,2	312,5		417,1	69,7	76,1	16,3
	O		1 307,2	624,4	399,6			537,1		88,5	12,1
	N		1 207,7	562,9				520,8		85,2	
	D		1 152,4	515,5				479,4			

TRENDS IN EC TRADE
by SITC sections

import

Value in Mio ECU

Period Période	EUR 10	Deutsch- land	France	Italia	Nederland	Belg.Lux	United Kingdom	Ireland	Danmark	Ελλάδα	
6 : MANUFACTURED GOODS CLASSIFIED BY MATERIAL											
intra-EC (EUR 10)											
1982	III	12 955,3	3 141,5	2 623,0	1 282,8	1 543,4	1 548,8	1 766,0	310,0	449,6	290,1
	IV	14 565,9	3 374,6	3 126,9	1 541,3	1 847,1	1 660,2	1 915,3	309,4	493,8	297,4
1983	I	15 070,6	3 449,7	3 428,7	1 509,1	1 734,7	2 051,6	1 895,1	314,9	417,3	269,6
	II	16 011,9	3 934,6	3 399,5	1 562,8	1 795,7	2 088,2	2 045,5	309,6	542,1	333,9
	III	14 251,5	3 625,4	2 643,7	1 505,5	1 630,2	1 631,5	2 148,9	309,6	417,1	339,7
	IV	16 753,8	4 182,0	3 348,5	1 752,3	1 887,2	1 976,6	2 371,1	337,6	535,3	363,2
1984	I	17 485,1	4 244,8	3 644,8	1 933,6	2 033,5	2 020,7	2 434,2	357,2	504,9	311,5
	II	18 107,5	4 417,7	3 837,3	2 046,1	2 062,1	2 081,6	2 413,8	329,6	522,1	397,3
	III		3 962,8	3 146,4	1 885,9	1 980,2		2 415,4	340,3	483,7	316,2
1983	A	3 890,6	994,6	570,9	321,8	513,1	493,9	650,3	97,9	144,3	103,8
	S	5 430,5	1 354,6	1 060,7	613,8	607,9	664,1	762,8	108,9	157,3	100,3
	O	5 661,4	1 383,2	1 145,1	544,1	637,6	729,4	841,4	111,9	175,5	93,0
	N	5 635,9	1 425,7	1 144,3	570,0	604,4	638,1	834,4	135,4	170,7	113,0
	D	5 456,4	1 377,9	1 056,6	638,3	641,7	603,1	705,5	90,2	187,8	155,4
1984	J	5 509,8	1 278,2	1 146,4	636,9	648,8	631,9	798,1	115,2	156,9	97,3
	F	5 549,4	1 347,0	1 136,1	542,5	709,2	648,1	775,5	122,4	167,9	100,7
	M	6 423,5	1 621,6	1 362,8	754,2	675,5	737,9	859,6	119,2	179,7	113,0
	A	5 786,7	1 455,9	1 226,7	644,1	665,8	639,9	765,5	103,4	157,2	128,2
	M	6 418,6	1 601,9	1 320,9	805,5	693,2	729,5	813,2	120,1	190,4	143,8
	J	5 891,1	1 360,8	1 290,6	597,6	683,9	711,8	845,6	105,6	172,2	123,2
	J	5 874,4	1 496,1	1 284,8	742,8	631,7	535,6	843,7	112,3	140,4	87,1
	A		1 183,2	655,4	426,2	667,2		759,0	111,1	175,5	117,1
	S		1 283,3	1 205,4	719,6	699,8		820,4	116,7	166,6	113,9
	O		1 559,1	1 440,0	768,3			1 037,9		210,8	126,3
	N		1 557,3	1 380,5				858,9		199,0	
	D		1 300,4	1 156,4				719,9			
extra-EC (EUR 10)											
1982	III	8 759,4	2 679,6	1 186,0	927,7	555,5	1 012,4	1 853,1	81,4	351,9	111,8
	IV	9 352,9	2 723,0	1 356,4	1 020,9	572,9	1 318,0	1 777,1	73,1	400,9	110,4
1983	I	9 695,4	2 901,5	1 505,8	973,2	643,2	1 050,7	2 019,5	89,3	393,1	119,1
	II	10 570,0	3 180,4	1 486,6	1 204,8	648,1	1 200,8	2 219,1	91,5	421,8	116,8
	III	9 799,1	3 097,7	1 152,9	1 071,8	623,3	1 068,8	2 180,8	93,9	389,5	120,3
	IV	10 842,1	3 303,1	1 422,1	1 204,7	682,4	1 410,7	2 105,2	91,4	484,7	137,9
1984	I	12 420,8	3 620,3	1 530,5	1 357,7	857,1	1 799,0	2 510,8	112,9	497,5	135,0
	II	12 380,9	3 695,9	1 685,5	1 417,0	823,4	1 697,4	2 326,4	108,8	503,6	122,8
	III		3 535,6	1 415,3	1 433,4	781,9		2 294,8	106,3	472,2	111,5
1983	A	2 873,5	953,9	294,2	216,2	201,7	274,1	726,1	32,3	134,7	40,3
	S	3 638,8	1 094,9	430,4	460,6	229,2	462,8	728,4	31,0	155,4	46,1
	O	3 594,9	1 045,5	461,1	361,5	230,6	503,9	761,7	31,7	164,4	34,5
	N	3 718,3	1 146,4	470,2	384,1	248,7	469,1	762,7	35,4	160,9	40,9
	D	3 535,6	1 119,8	490,4	468,3	202,0	431,2	578,8	23,9	159,2	61,9
1984	J	4 168,9	1 164,9	477,8	463,2	322,5	572,8	916,1	37,9	169,1	44,6
	F	4 104,3	1 213,6	501,4	410,9	274,1	635,7	825,3	37,2	156,3	49,8
	M	4 148,0	1 242,2	551,4	482,3	260,2	591,6	772,1	37,4	169,9	40,8
	A	3 906,7	1 166,8	524,5	456,2	258,7	526,1	763,8	30,0	149,4	31,2
	M	4 397,5	1 349,5	584,4	538,9	286,2	569,0	792,7	41,6	177,4	57,7
	J	4 083,4	1 180,2	577,1	430,2	277,8	600,3	773,8	36,9	173,1	33,9
	J	3 937,1	1 229,3	545,2	520,8	274,3	439,8	726,0	33,1	133,8	34,8
	A		1 179,9	365,4	367,5	232,4		805,5	38,6	170,3	37,7
	S		1 134,3	504,3	546,7	274,2		742,8	34,0	167,4	39,9
	O		1 351,0	588,5	488,2			995,8		211,6	52,3
	N		1 263,9	604,2				794,1		193,0	
	D		1 108,7	501,7				662,1			

Valeurs en Mio ECU

Period Période		EUR 10	Deutsch- land	France	Italia	Nederland	Belg.Lux	United Kingdom	Ireland	Danmark	Ελλάδα
6 : ARTICLES MANUFACTURÉS CLASSÉS PAR MATIÈRES											
intra-CE (EUR 10)											
1982	III	13 291,7	3 871,0	2 047,7	1 858,5	1 397,2	2 347,9	1 292,4	172,9	188,7	115,4
	IV	14 995,8	4 197,6	2 462,9	2 085,6	1 487,7	2 738,1	1 470,7	198,3	215,4	139,6
1983	I	15 241,5	4 383,6	2 422,5	2 073,7	1 604,2	2 912,9	1 296,2	187,5	216,1	144,7
	II	16 214,9	4 416,1	2 657,5	2 473,2	1 689,7	2 963,2	1 429,9	201,9	240,8	142,5
	III	14 147,7	4 127,1	2 227,8	1 997,0	1 523,9	2 440,4	1 252,0	194,3	220,6	164,7
	IV	17 328,9	4 655,3	2 877,8	2 686,4	1 719,0	3 126,4	1 565,5	216,4	245,5	236,6
1984	I	17 779,4	4 900,5	3 019,9	2 392,7	1 874,4	3 283,9	1 612,6	226,6	255,1	213,7
	II	18 517,2	5 109,5	3 083,4	2 636,8	1 986,8	3 293,6	1 696,2	219,0	266,0	225,9
	III		4 795,1	2 616,5	2 512,9	1 694,7		1 448,0	200,1	246,1	180,1
1983	A	3 966,7	1 198,7	557,9	555,1	491,1	653,6	329,7	55,1	76,4	49,2
	S	5 409,9	1 560,3	848,2	719,7	590,9	971,3	497,3	70,9	86,5	64,9
	O	5 861,5	1 549,8	972,7	866,9	603,8	1 097,3	531,4	77,6	85,6	76,5
	N	5 884,9	1 579,8	941,7	918,7	637,9	1 036,1	543,0	77,4	91,4	58,8
	D	5 587,7	1 527,8	956,5	893,6	479,3	985,5	496,8	63,0	67,1	98,3
1984	J	5 528,8	1 511,3	948,3	773,3	643,3	1 029,5	403,4	68,7	80,9	70,1
	F	5 828,0	1 645,2	948,7	703,3	614,2	1 099,8	589,1	76,6	84,2	67,0
	M	6 418,7	1 745,3	1 123,3	914,8	616,9	1 153,7	616,9	81,2	90,4	76,4
	A	5 975,8	1 622,3	1 021,9	934,9	614,0	1 044,8	524,4	64,1	82,6	66,7
	M	6 480,3	1 835,2	1 036,1	906,2	689,8	1 140,9	609,3	81,1	95,1	86,6
	J	6 064,0	1 653,2	1 026,1	798,5	681,6	1 107,5	563,4	73,6	87,9	72,1
	J	5 861,9	1 667,6	1 034,5	906,3	549,6	993,1	500,5	68,7	66,2	75,5
	A		1 440,0	639,0	704,6	545,1		409,7	50,2	87,5	37,1
	S		1 687,2	942,3	909,8	600,5		539,6	81,2	91,2	69,3
	O		1 982,2	1 154,6	1 089,6			632,2		96,9	80,7
	N		1 815,6	1 152,8				610,4		90,4	
	D		1 547,0	969,6				547,0			
extra-CE (EUR 10)											
1982	III	12 685,5	4 098,3	1 999,7	2 076,6	530,3	1 291,8	2 264,0	41,4	215,4	168,0
	IV	14 410,1	4 214,4	2 414,9	2 266,5	580,8	1 478,7	2 978,4	44,7	241,7	190,0
1983	I	13 231,4	4 085,4	2 259,8	2 150,2	544,4	1 574,1	2 162,9	46,0	232,1	176,3
	II	14 149,9	4 326,9	2 393,4	2 525,1	559,6	1 496,9	2 311,2	51,6	310,9	174,4
	III	13 609,2	4 324,4	2 075,9	2 279,1	548,6	1 389,5	2 463,1	53,4	302,2	173,1
	IV	15 707,0	4 817,7	2 655,7	2 793,0	662,2	1 809,8	2 325,4	57,4	282,4	303,2
1984	I	15 423,0	4 766,1	2 487,3	2 578,0	650,9	1 795,0	2 561,1	63,9	309,6	211,1
	II	16 330,8	4 933,6	2 821,5	2 658,8	742,4	1 799,9	2 653,0	70,3	381,6	269,8
	III		5 249,6	2 471,9	2 739,5	657,5		2 248,4	62,8	291,0	250,1
1983	A	4 292,1	1 392,8	643,1	612,5	193,1	371,1	913,5	11,8	106,2	48,0
	S	4 892,6	1 551,5	681,1	818,7	188,1	537,0	910,7	22,4	116,0	67,2
	O	5 027,3	1 577,7	863,8	805,1	213,2	616,7	733,9	20,0	101,4	95,6
	N	5 236,7	1 578,2	812,2	1 007,8	245,1	617,3	784,9	19,5	105,4	66,2
	D	5 445,8	1 667,0	973,1	983,3	204,1	566,9	807,3	17,8	89,3	136,9
1984	J	4 722,4	1 451,6	769,8	850,4	213,5	546,7	712,2	17,8	88,1	72,3
	F	5 226,0	1 590,2	813,4	793,1	214,0	637,2	980,9	20,2	103,0	74,1
	M	5 466,5	1 725,8	904,3	933,0	223,4	608,7	865,9	25,9	114,5	65,1
	A	5 240,6	1 558,1	875,4	948,3	248,9	545,2	858,4	19,3	119,3	67,6
	M	5 753,8	1 756,1	1 050,4	895,8	276,5	636,2	847,5	28,0	131,3	132,0
	J	5 333,2	1 620,4	896,5	817,3	218,2	615,8	947,6	22,8	125,8	68,7
	J	5 530,2	1 741,8	1 015,8	969,1	225,0	640,5	755,7	24,2	74,5	83,5
	A		1 727,4	724,1	911,0	255,8		826,2	11,5	102,8	79,2
	S		1 780,9	731,9	865,7	236,0		672,3	27,2	110,8	88,3
	O		1 826,6	1 037,3	1 065,5			922,0		118,2	68,7
	N		1 866,5	1 040,9				902,7		112,2	
	D		1 732,8	1 021,3				795,2			

TRENDS IN EC TRADE
by SITC sections

import

Value in Mio ECU

Period Période	EUR 10	Deutsch- land	France	Italia	Nederland	Belg.Lux	United Kingdom	Ireland	Danmark	Ελλάδα	
7 : MACHINERY AND TRANSPORT EQUIPMENT											
intra-EC (EUR 10)											
1982	III	19 180,9	4 046,0	3 823,9	2 618,9	1 870,1	2 205,1	3 375,2	352,7	524,8	364,2
	IV	23 042,6	4 646,6	5 421,8	2 909,5	2 269,2	2 516,8	3 873,6	381,6	613,8	409,6
1983	I	22 059,5	4 763,1	4 738,1	2 542,3	2 173,4	2 453,4	4 070,4	424,3	575,8	318,7
	II	24 028,1	5 141,0	4 775,5	2 973,3	2 366,7	2 704,5	4 681,1	414,7	621,0	350,3
	III	21 054,8	4 806,7	3 888,5	2 539,6	2 081,1	2 247,4	4 179,4	395,5	588,8	327,7
	IV	25 166,8	5 478,8	5 075,9	2 924,5	2 592,4	2 620,3	4 705,7	445,9	732,7	590,6
1984	I	25 314,5	5 385,4	4 988,0	3 131,4	2 712,8	2 757,4	4 744,0	501,9	738,5	355,1
	II	25 226,7	5 168,9	4 997,9	3 249,6	2 591,7	2 704,9	4 872,1	498,7	718,1	424,9
	III		5 199,1	4 288,5	3 014,2	2 378,3		4 577,6	475,5	684,8	353,1
1983	A	6 182,9	1 498,1	1 072,7	689,2	644,5	684,3	1 158,5	130,6	196,3	108,7
	S	7 820,8	1 853,7	1 461,1	981,4	785,9	858,5	1 421,1	135,4	214,4	109,1
	O	8 112,2	1 853,5	1 567,5	903,5	789,7	861,2	1 565,0	145,8	230,3	195,6
	N	8 115,7	1 749,0	1 671,0	902,7	825,2	831,4	1 585,7	169,6	238,3	142,8
	D	8 863,7	1 878,7	1 827,9	1 114,2	936,1	906,4	1 564,8	129,6	262,6	243,3
1984	J	7 823,4	1 699,9	1 510,0	967,3	875,0	832,0	1 409,9	166,3	243,0	120,1
	F	8 033,0	1 665,1	1 562,8	875,4	890,9	907,2	1 615,1	158,4	237,9	120,2
	M	9 450,2	2 022,2	1 916,0	1 286,3	947,1	1 015,5	1 714,9	176,7	256,3	115,1
	A	8 476,7	1 845,0	1 641,1	944,4	900,2	1 001,3	1 627,5	154,4	235,1	127,8
	M	9 243,1	1 885,6	1 785,6	1 438,7	909,4	958,7	1 647,3	188,5	260,2	169,1
	J	7 485,5	1 438,4	1 571,9	866,2	780,0	735,5	1 592,5	155,9	218,9	126,2
	J	7 872,5	1 843,9	1 577,9	1 034,6	762,1	691,5	1 506,2	149,4	210,7	96,2
	A		1 407,1	1 164,5	849,0	807,8		1 445,9	177,4	227,6	111,1
	S		1 947,7	1 545,0	1 139,8	815,5		1 614,8	148,4	245,5	147,8
	O		2 016,4	1 925,4	1 216,9			1 591,8		310,9	188,6
	N		2 044,7	1 933,2				1 693,0		300,8	
	D		1 957,4	1 685,1				1 586,9			
extra-EC (EUR 10)											
1982	III	11 787,7	3 178,6	1 964,2	1 156,4	899,9	712,4	3 016,8	262,0	399,9	197,5
	IV	13 622,3	3 634,7	2 945,1	1 185,8	1 113,6	803,7	2 947,1	263,1	431,0	298,2
1983	I	13 347,3	3 580,2	2 790,4	984,1	1 051,1	875,7	3 037,4	308,4	475,4	244,6
	II	14 887,1	4 035,1	2 530,9	1 306,3	1 182,7	895,4	3 855,3	317,6	407,9	355,8
	III	13 794,5	3 889,4	2 114,2	1 188,7	1 153,3	824,5	3 696,7	286,4	384,1	257,2
	IV	16 404,2	4 775,5	2 656,4	1 389,2	1 529,4	1 002,5	3 953,0	364,8	483,3	250,0
1984	I	16 538,4	4 473,6	2 547,4	1 535,4	1 526,6	1 097,5	4 186,5	400,4	528,3	242,7
	II	17 261,9	4 828,6	2 806,0	1 574,1	1 374,6	974,3	4 448,4	417,1	510,9	327,9
	III		4 751,9	2 569,9	1 856,1	1 480,5		4 500,0	425,7	501,6	320,1
1983	A	4 453,3	1 195,3	660,6	334,5	333,2	240,2	1 375,1	107,8	122,8	83,7
	S	4 869,8	1 380,7	777,3	438,4	400,8	300,4	1 236,1	89,4	157,4	89,4
	O	5 157,1	1 478,8	810,1	468,4	445,0	298,5	1 321,9	122,9	151,2	60,2
	N	5 428,9	1 580,5	928,0	429,5	508,1	315,3	1 305,5	126,8	165,5	69,8
	D	5 699,3	1 721,0	915,8	488,9	571,1	360,4	1 232,3	123,2	165,4	121,2
1984	J	5 427,0	1 355,8	878,6	571,9	471,8	387,6	1 382,4	125,9	177,1	76,0
	F	5 440,3	1 540,6	805,6	463,4	545,0	318,9	1 361,1	135,1	166,4	104,1
	M	5 673,2	1 578,5	863,2	500,1	509,8	390,5	1 441,9	139,4	186,4	63,3
	A	5 394,6	1 598,2	887,4	465,4	422,5	318,6	1 327,2	113,6	160,1	101,4
	M	6 080,1	1 672,9	972,1	601,3	480,7	324,7	1 535,0	160,4	185,6	147,4
	J	5 766,5	1 559,1	947,3	505,0	463,2	321,1	1 584,0	142,8	166,8	77,2
	J	5 556,7	1 639,1	896,5	492,1	469,5	267,1	1 405,4	116,3	155,5	115,4
	A		1 547,0	800,1	601,9	431,0		1 590,7	171,6	172,6	91,0
	S		1 565,7	873,0	771,1	566,7		1 516,3	137,3	173,8	114,5
	O		2 036,9	1 138,4	686,7			1 790,2		213,0	179,0
	N		1 884,8	1 144,3				1 622,3		205,8	
	D		1 836,9	922,6				1 446,2			

ÉVOLUTION DU COMMERCE DE LA CE
par sections de la CTCl

export

Valeurs en Mio ECU

Period Période	EUR 10	Deutsch- land	France	Italia	Nederland	Belg.Lux	United Kingdom	Ireland	Danmark	Ελλάδα	
7 : MACHINES ET MATÉRIEL DE TRANSPORT											
intra-CE (EUR 10)											
1982	III	19 093,5	8 219,7	2 556,2	2 200,9	1 310,7	1 863,5	2 235,5	383,4	315,5	8,2
	IV	22 177,2	9 372,8	3 183,4	2 487,4	1 429,6	2 534,4	2 390,4	418,1	349,0	12,1
1983	I	22 187,4	9 498,9	3 351,3	2 517,7	1 398,9	2 469,0	2 174,1	406,3	361,6	9,6
	II	23 720,5	9 631,6	3 834,5	2 774,1	1 452,2	2 703,9	2 400,1	454,0	459,4	10,6
	III	20 297,1	8 387,2	2 900,6	2 491,1	1 383,7	2 093,5	2 260,7	466,1	305,5	8,8
	IV	24 501,4	9 711,2	3 720,3	3 230,9	1 630,7	2 583,7	2 659,2	522,9	426,1	16,6
1984	I	25 421,9	10 520,7	4 210,6	2 782,2	1 623,8	2 661,3	2 634,6	556,5	414,1	18,2
	II	24 447,4	9 455,4	3 819,1	2 970,0	1 787,6	2 504,3	2 872,6	635,6	385,4	17,5
	III		9 849,0	3 248,3	2 800,4	1 538,4		2 663,8	587,2	349,8	11,8
1983	A	5 754,1	2 421,0	727,7	661,9	429,1	628,5	652,6	123,7	107,7	1,8
	S	7 739,5	3 358,4	1 060,6	833,9	517,0	856,3	806,5	178,8	124,2	3,8
	O	7 833,7	3 152,2	1 200,6	934,1	530,2	868,2	849,6	170,1	123,6	5,1
	N	8 125,3	3 191,5	1 160,4	1 094,6	583,3	808,3	923,6	196,8	163,4	3,4
	D	8 512,8	3 373,3	1 353,9	1 196,7	515,8	891,0	894,9	156,1	123,1	7,9
1984	J	7 544,2	3 047,3	1 262,7	879,9	533,3	799,2	727,2	168,7	119,5	6,3
	F	8 632,1	3 782,0	1 345,2	859,5	532,9	864,8	929,7	183,7	129,2	5,0
	M	9 242,9	3 695,1	1 603,3	1 040,5	557,7	997,7	974,0	204,0	163,8	6,8
	A	8 192,8	3 318,2	1 295,2	963,9	542,1	904,3	878,3	174,1	111,4	5,3
	M	8 832,1	3 491,5	1 302,6	1 062,7	672,9	954,2	989,2	213,3	138,0	7,8
	J	7 409,1	2 645,2	1 221,2	946,2	573,6	642,5	1 000,2	247,9	128,0	4,4
	J	7 926,6	3 139,7	1 344,2	1 135,1	503,6	584,7	922,5	200,2	91,8	4,7
	A		2 866,7	806,3	697,7	481,3		810,4	141,4	117,8	1,6
	S		3 841,3	1 096,9	968,5	553,2		932,9	245,9	131,9	5,7
	O		4 447,5	1 418,2	1 045,9			1 188,0		140,7	5,9
N		3 920,9	1 419,4				1 155,0		139,5		
D		3 772,7	1 314,6				1 019,3				
extra-CE (EUR 10)											
1982	III	25 656,4	11 398,0	4 365,8	3 111,6	854,4	661,0	4 636,0	125,9	473,9	29,7
	IV	29 553,7	12 787,1	5 648,2	3 624,8	1 068,9	841,0	4 782,7	151,6	616,4	33,0
1983	I	26 502,2	11 368,8	5 021,5	3 433,8	1 055,6	780,1	3 984,9	133,2	691,1	33,2
	II	27 929,2	11 852,6	5 314,5	3 826,2	1 107,1	758,6	4 258,1	175,2	616,2	20,8
	III	26 630,2	11 583,6	4 924,5	3 389,2	942,1	744,9	4 296,7	173,3	544,3	31,6
	IV	32 305,0	13 717,4	5 862,6	4 579,1	1 231,3	934,2	4 867,6	203,7	867,4	41,6
1984	I	31 286,8	13 469,5	5 569,5	4 115,7	1 244,9	865,8	5 065,2	208,1	727,9	20,0
	II	30 210,7	12 478,2	6 152,2	3 803,7	1 160,7	885,6	4 764,5	239,6	704,2	21,9
	III		12 850,7	5 689,1	4 298,5	1 024,9		4 600,8	238,1	718,4	20,7
1983	A	8 038,5	3 564,1	1 357,4	970,8	293,2	239,0	1 416,1	41,1	145,7	11,2
	S	9 422,7	4 182,0	1 704,0	1 177,4	374,9	260,1	1 402,0	69,9	239,4	13,0
	O	9 765,8	4 220,8	1 805,8	1 349,7	350,8	305,6	1 461,4	59,9	195,6	16,2
	N	10 633,5	4 439,8	1 812,2	1 586,9	473,7	293,9	1 669,2	60,9	287,8	9,2
	D	11 702,9	5 075,6	2 232,5	1 637,2	406,7	319,4	1 686,5	82,1	247,2	15,8
1984	J	9 910,3	4 023,8	1 868,6	1 525,1	419,0	276,5	1 562,1	57,5	172,6	5,2
	F	10 490,9	4 736,7	1 668,6	1 270,3	418,1	292,6	1 830,8	67,4	201,7	4,9
	M	10 802,0	4 713,0	2 032,9	1 321,1	407,8	296,6	1 671,6	83,3	265,8	9,8
	A	9 993,7	4 256,9	1 927,0	1 376,5	378,3	293,4	1 485,1	62,7	205,6	8,3
	M	10 847,8	4 585,5	2 262,2	1 197,7	442,8	317,1	1 687,2	80,7	266,8	7,8
	J	9 348,0	3 635,7	1 964,7	1 231,0	339,9	273,0	1 591,2	96,1	210,6	5,7
	J	10 541,5	4 266,8	2 105,8	1 670,8	358,5	264,9	1 568,1	77,6	220,5	8,5
	A		4 367,1	1 688,4	1 208,6	302,4		1 671,5	53,2	253,4	6,6
	S		4 216,0	1 894,5	1 445,8	367,9		1 362,9	107,5	227,5	5,7
	O		5 361,5	2 086,1	1 546,9			1 931,1		270,0	7,7
N		5 410,9	2 113,3				1 966,8		305,8		
D		5 505,2	2 599,9				1 600,1				

TRENDS IN EC TRADE
by SITC sections

import

Value in Mio ECU

Period Période		EUR 10	Deutsch- land	France	Italia	Nederiand	Belg.Lux	United Kingdom	Ireland	Danmark	Ελλάδα
8 : MISCELLANEOUS MANUFACTURED ARTICLES											
intra-EC (EUR 10)											
1982	III	7 950,1	2 099,2	1 496,8	517,9	1 155,1	1 001,9	1 203,6	234,1	182,8	58,6
	IV	8 653,5	2 083,6	2 152,2	571,8	1 147,6	924,8	1 257,0	245,4	199,3	71,8
1983	I	8 862,3	2 199,4	2 062,4	544,2	1 271,5	1 049,8	1 270,9	211,3	196,4	56,3
	II	8 088,4	2 029,6	1 808,5	563,3	1 045,2	938,6	1 231,1	229,7	180,9	61,5
	III	8 831,4	2 317,1	1 818,1	597,6	1 223,3	1 034,8	1 346,9	236,7	203,5	53,5
	IV	9 151,0	2 371,3	1 900,8	637,8	1 137,2	959,4	1 555,8	273,7	228,3	86,9
1984	I	10 030,4	2 568,9	2 141,2	628,8	1 336,5	1 212,0	1 578,8	255,1	241,7	67,5
	II	8 916,0	2 182,1	1 934,8	694,5	1 097,0	969,2	1 495,4	232,6	227,3	83,1
	III		2 557,9	2 044,7	714,5	1 357,6		1 603,5	271,6	251,2	69,8
1983	A	2 703,4	703,4	516,0	161,0	396,1	356,5	390,2	90,9	72,9	16,4
	S	3 086,9	768,2	632,2	232,6	436,4	367,4	474,3	84,0	71,8	20,2
	O	3 194,1	793,6	649,7	211,5	425,3	361,5	552,3	97,7	79,5	23,0
	N	2 998,0	767,5	638,2	211,0	345,0	303,4	523,0	108,6	74,3	27,0
	D	2 955,2	810,9	613,2	214,8	363,8	288,1	488,3	66,6	73,6	35,8
1984	J	3 018,5	785,7	653,6	194,2	403,0	343,9	471,5	81,7	65,7	19,2
	F	3 325,5	847,5	695,9	194,8	466,0	414,2	515,4	88,5	82,8	20,3
	M	3 681,1	936,6	791,9	239,3	467,6	452,2	588,4	84,8	92,7	27,7
	A	3 005,4	760,7	637,5	224,9	373,7	346,3	482,6	75,8	76,8	27,1
	M	3 020,5	711,2	630,2	286,5	360,0	318,7	512,6	88,6	78,9	33,8
	J	2 897,3	710,0	667,1	183,0	358,6	302,3	514,7	68,4	71,5	21,8
	J	3 510,1	960,5	799,5	244,3	434,1	339,1	552,5	78,4	78,3	23,3
	A		832,2	556,4	180,3	452,5		513,3	95,3	90,8	21,9
	S		765,4	688,8	291,0	470,0		543,5	97,9	82,0	25,0
	O		966,3	840,3	274,9			703,1		107,8	35,4
	N		834,7	713,5				551,8		91,5	
	D		749,7	644,0				472,5			
extra-EC (EUR 10)											
1982	III	6 827,1	2 489,7	867,0	475,4	561,0	226,1	1 880,4	70,2	228,9	28,4
	IV	6 851,2	2 247,4	1 287,7	535,3	519,4	214,3	1 733,5	64,7	217,0	32,0
1983	I	7 268,8	2 569,0	1 203,5	472,2	634,6	253,2	1 791,3	75,9	239,7	29,3
	II	6 836,1	2 268,3	1 125,4	566,1	539,0	221,9	1 809,2	71,9	205,9	28,2
	III	7 566,9	2 745,8	1 096,7	567,0	635,8	220,6	1 973,3	72,4	229,5	25,9
	IV	7 604,5	2 685,4	1 152,4	570,1	530,0	238,2	2 077,2	76,0	235,4	39,8
1984	I	8 640,4	3 168,7	1 253,6	573,0	745,5	277,6	2 226,0	87,2	276,6	32,2
	II	8 044,4	2 700,5	1 256,5	572,2	623,7	243,9	2 283,4	78,9	249,6	35,6
	III		3 244,3	1 242,1	648,2	723,4		2 399,4	83,1	283,2	33,7
1983	A	2 496,7	883,9	357,0	142,2	221,2	79,3	700,8	26,2	77,9	8,3
	S	2 722,9	992,3	378,7	248,3	229,9	73,7	673,0	24,1	93,7	9,2
	O	2 639,4	933,6	367,8	197,8	203,0	84,3	729,1	25,4	86,7	11,8
	N	2 527,9	869,1	393,1	186,8	167,3	74,5	720,7	27,7	78,1	10,6
	D	2 440,1	885,6	391,6	185,6	158,4	74,7	633,7	22,7	70,7	16,9
1984	J	2 733,8	970,8	398,8	183,0	248,5	89,8	725,2	27,1	81,3	9,2
	F	2 953,9	1 105,4	420,3	176,3	254,9	93,3	769,6	30,7	93,3	10,0
	M	2 951,7	1 093,1	434,5	213,4	241,9	94,4	730,5	29,3	101,7	12,9
	A	2 642,7	934,6	409,0	192,1	206,5	79,0	707,4	23,5	78,6	12,0
	M	2 785,2	905,1	416,7	223,9	213,0	84,8	800,4	31,4	95,1	14,9
	J	2 622,1	860,6	431,1	155,7	201,6	79,4	786,0	23,9	75,2	8,6
	J	2 863,6	1 024,1	447,4	188,3	231,6	81,1	777,4	25,0	78,1	10,5
	A		1 141,1	383,1	182,7	244,4		823,8	29,8	100,6	10,5
	S		1 079,0	411,5	278,1	246,1		803,0	28,1	105,2	12,9
	O		1 158,0	474,7	247,8			980,1		115,0	17,4
	N		1 040,5	467,3				803,2		95,5	
	D		882,6	398,6				679,5			

Valeurs en Mio ECU

Period Période	EUR 10	Deutsch- land	France	Italia	Nederland	Belg.Lux	United Kingdom	Ireland	Danmark	Ελλάδα	
8 : ARTICLES MANUFACTURÉS DIVERS											
intra-CE (EUR 10)											
1982	III	8 022,1	2 028,8	916,0	2 351,0	701,5	669,0	912,9	172,4	165,0	105,4
	IV	8 214,1	2 049,8	942,1	2 205,3	742,5	776,4	975,0	207,8	202,0	113,2
1983	I	8 892,5	2 179,0	1 122,9	2 549,6	805,4	833,5	873,5	192,0	209,6	127,0
	II	8 074,1	1 936,7	1 002,3	2 128,5	752,5	797,1	929,9	208,4	197,3	121,4
	III	8 571,3	2 112,1	1 045,1	2 386,7	763,8	736,7	996,2	214,8	199,5	116,4
	IV	9 342,7	2 197,2	1 070,3	2 556,7	820,1	881,8	1 104,0	266,4	225,9	220,1
1984	I	10 057,3	2 437,7	1 249,4	2 817,8	905,3	913,8	1 066,0	253,0	241,8	172,5
	II	8 840,3	2 153,9	1 078,7	2 177,1	866,4	872,7	1 025,9	250,1	224,7	190,7
	III		2 443,5	1 158,0	2 907,5	845,0		1 092,3	221,8	229,5	168,2
1983	A	2 637,4	665,3	302,0	721,6	255,6	216,9	311,4	55,2	66,8	42,7
	S	3 099,7	779,9	388,9	791,5	293,3	282,5	372,2	79,8	80,3	31,2
	O	3 270,1	768,6	385,9	917,8	291,5	309,8	359,4	92,5	77,2	67,4
	N	3 080,2	717,9	341,8	807,2	289,6	291,9	407,2	98,7	79,4	46,6
	D	2 983,9	710,7	342,6	830,1	237,9	277,2	340,4	74,1	68,4	102,7
1984	J	3 013,3	720,6	384,8	851,6	279,9	277,5	298,8	74,3	73,9	51,9
	F	3 321,2	830,5	410,8	891,1	291,6	308,6	367,8	86,3	80,4	53,9
	M	3 719,7	887,5	453,9	1 072,6	334,0	327,3	398,3	92,5	87,4	66,2
	A	3 008,2	737,1	371,0	782,7	275,4	296,8	335,4	78,1	69,7	61,9
	M	2 979,9	740,5	346,0	698,6	304,6	288,7	360,1	88,8	79,1	73,4
	J	2 853,1	676,3	361,6	694,7	286,2	286,7	334,1	83,2	75,5	54,9
	J	3 388,5	843,0	441,6	995,9	251,0	274,2	371,0	84,9	60,3	66,6
	A		754,6	300,4	869,8	269,3		358,6	53,2	79,4	42,8
	S		849,0	415,9	1 048,6	324,1		362,5	83,5	87,7	59,9
	O		980,7	456,5	1 087,8			482,6		87,6	58,5
	N		783,3	404,6				427,1		91,7	
	D		722,7	349,9				358,0			
extra-CE (EUR 10)											
1982	III	7 290,7	2 163,5	1 065,9	1 925,0	205,9	187,7	1 334,9	55,3	322,5	30,0
	IV	7 863,7	2 265,2	1 232,4	2 037,8	257,0	214,8	1 423,5	62,9	337,0	33,0
1983	I	7 391,4	2 187,7	1 182,7	1 931,2	222,4	233,6	1 206,5	54,6	344,3	28,4
	II	7 745,8	2 162,6	1 228,1	2 049,2	231,3	237,5	1 396,4	65,8	339,6	35,2
	III	8 089,7	2 423,0	1 151,3	2 074,8	234,0	217,9	1 538,6	72,7	350,6	26,8
	IV	9 248,4	2 606,2	1 387,9	2 443,1	302,6	271,9	1 680,6	88,5	415,8	51,8
1984	I	9 079,8	2 552,9	1 378,7	2 409,4	272,4	295,0	1 616,6	77,9	436,2	40,7
	II	9 117,7	2 538,8	1 490,6	2 335,3	302,9	260,3	1 642,0	85,0	410,4	52,4
	III		3 009,8	1 456,8	2 899,0	271,0		1 691,5	80,7	469,3	47,6
1983	A	2 471,3	755,2	324,5	562,9	73,8	71,9	532,6	15,3	126,1	9,1
	S	2 810,1	866,7	377,5	687,5	86,3	78,8	528,5	30,5	146,2	8,2
	O	3 052,7	874,3	444,7	853,3	96,5	88,6	510,8	31,6	138,6	14,3
	N	3 087,1	836,6	447,1	798,4	117,2	103,8	600,9	29,6	141,4	12,1
	D	3 106,4	897,2	493,0	785,8	89,0	78,8	577,9	27,0	133,2	24,6
1984	J	2 796,7	734,5	421,7	821,3	90,5	97,4	469,4	21,8	127,8	12,3
	F	3 010,6	883,2	443,0	761,5	87,1	98,7	553,4	28,0	144,3	11,4
	M	3 268,1	936,4	514,2	825,7	94,8	98,8	591,5	28,1	161,7	16,9
	A	2 952,9	828,1	451,5	820,1	94,8	84,8	500,3	24,7	132,9	15,6
	M	3 050,6	882,8	474,0	709,6	113,8	95,4	585,3	27,6	142,1	20,1
	J	3 123,8	828,3	565,6	804,4	94,1	79,6	569,8	32,6	133,0	16,4
	J	3 496,2	1 018,1	586,8	997,9	96,2	94,1	545,3	28,5	112,9	16,2
	A		1 070,2	417,2	933,7	86,5		635,6	17,2	161,0	16,8
	S		928,5	452,8	978,9	101,3		509,0	35,0	188,9	14,8
	O		1 095,1	619,6	1 121,5			734,8		185,3	21,4
	N		1 008,5	603,7				710,1		184,8	
	D		941,0	512,5				624,6			

JAN.-JUNE 1984		EUR 10		Deutschland		France		Italia		Nederland		Pays Partenaires		Code
Code	Partner countries	1 000 ECU	Indices 84/83	1 000 ECU	Indices 84/83	1 000 ECU	Indices 84/83	1 000 ECU	Indices 84/83	1 000 ECU	Indices 84/83			
	World	40 689 300	112	10 413 120	114	6 678 617	112	4 747 632	90	5 103 295	118	Monde		
	Intra-EC (EUR 10)	22 723 600	109	6 008 279	112	3 545 586	112	3 075 388	89	2 408 482	113	Intra-CE (EUR 10)		
	Extra-EC	17 880 830	115	4 328 618	116	3 132 482	110	1 671 441	92	2 688 295	123	Extra-CE		
	Class 1	6 816 437	106	1 522 123	112	1 073 173	110	784 400	85	636 392	105	Classe 1		
	EFTA	1 049 252	115	257 638	126	144 730	110	247 779	110	33 399	137	AELE		
	Other Western Europe	1 831 009	123	490 038	124	528 808	121	173 698	92	148 788	132	Autr. pays d'Europe occid.		
	USA and Canada	3 026 217	97	628 867	102	323 989	95	324 690	73	619 624	99	USA et Canada		
	Other class 1	909 960	101	145 560	105	75 647	110	18 232	53	34 581	104	Autres classe 1		
	Class 2	10 178 630	122	2 466 118	117	1 930 588	113	761 114	103	1 782 996	132	Classe 2		
	ACP (63 countries)	3 196 570	137	590 835	139	699 068	118	196 243	93	492 311	152	ACP (63 pays)		
	DOM	216 146	136	7 158	95	158 075	131			40	28	DOM		
	TOM	8 183	128	253	161	3 046	107			339	158	TOM		
	Other class 2	6 757 731	116	1 866 670	114	1 072 399	109	564 779	107	1 290 306	126	Autres classe 2		
	Class 3 1)	885 778	120	341 278	124	1 278 701	118	146 927	84	68 907	86	Classe 3 1)		
	Eastern Europe 1)	600 867	115	244 582	115	80 776	125	131 769	87	46 953	184	Europe orientale 1)		
	Other class 3	284 910	133	96 695	155	47 925	110	14 158	63	21 954	130	Autres classe 3		
	Miscellaneous	84 849	165	76 325	169	568	187	623	63	6 519	85	Divers non classés		
	OECD	29 103 180	109	7 396 778	113	4 575 126	112	3 728 719	88	3 267 041	111	OCDE		
	Mediterranean Basin	2 862 479	118	636 196	117	847 469	115	228 024	96	258 638	122	Bassin méditerranéen		
	OPEC	540 597	138	119 842	118	38 744	87	31 561	97	148 056	168	OPEP		
	Latin America	4 094 453	116	1 347 399	112	660 773	111	480 320	108	632 027	128	Amérique latine		
	ASEAN	1 094 903	122	263 460	116	74 014	97	45 768	103	491 962	131	ANASE		
001	France	4 962 995	112	1 323 325	114	866 296	121	1 148 509	92	662 228	112	France		001
002	Belgium and Luxembourg	2 483 400	117	526 997	119	571 767	116	145 226	89	680 084	126	Belgique et Luxembourg		002
003	Netherlands	6 168 333	113	2 498 679	118	971 767	115	502 923	87			Pays-Bas		003
004	R.F. of Germany	3 019 510	100	817 092	109	572 128	115	868 296	89	575 459	108	R.F. d'Allemagne		004
005	Italy	1 782 529	111	436 473	110	436 473	110			96 079	111	Italie		005
006	United Kingdom	1 492 545	111	226 730	128	418 331	103	98 744	114	175 421	78	Royaume-Uni		006
007	Ireland	976 274	114	78 609	108	97 903	93	11 038	72	146 909	189	Irlande		007
008	Denmark	1 468 342	91	411 417	83	132 833	80	216 285	83	50 452	127	Danemark		008
009	Greece	369 710	115	124 430	100	49 256	131	84 346	152	21 851	95	Grèce		009
024	Iceland	102 295	125	26 549	135	14 948	153	3 956	74	527	555	Islande		024
025	Faroe Islands	68 314	100	11 130	111	7 628	96	2 370	82	166	18	Iles Féroé		025
028	Norway	230 946	103	42 904	128	40 188	97	32 982	112	3 972	109	Norvège		028
030	Sweden	126 243	132	30 662	149	8 806	136	17 773	153	5 070	91	Suède		030
032	Finland	60 103	227	16 818	561	1 068	289	4 558	93	7 429	657	Finlande		032
038	Switzerland	249 415	113	61 456	104	37 650	101	104 452	127	5 397	115	Suisse		038
038	Austria	152 130	106	62 862	126	4 660	92	69 726	92	3 744	204	Autriche		038
040	Portugal	128 118	108	16 367	98	37 419	118	14 332	96	7 569	99	Portugal		040
042	Spain	1 288 849	129	304 957	130	468 352	122	51 750	74	110 986	136	Espagne		042
048	Yugoslavia	193 126	105	49 577	110	8 104	153	102 955	107	5 185	172	Yougoslavie		048
052	Turkey	268 799	115	124 346	118	44 491	118	16 583	81	30 962	120	Turquie		052
056	Soviet Union	47 091	119	14 725	137	5 756	60	3 956	84	7 599	141	Union soviétique		056
060	Poland	194 510	120	85 546	131	31 083	125	37 341	76	10 401	182	Pologne		060
062	Czechoslovakia	61 907	111	32 062	115	5 161	236	13 558	88	2 656	99	Tchécoslovaquie		062
064	Hungary	201 615	118	71 784	114	25 905	148	61 388	95	17 568	257	Hongrie		064
066	Romania	39 934	113	23 367	103	4 332	102	7 014	147	2 019	177	Roumanie		066
068	Bulgaria	38 388	81	15 288	79	5 500	132	5 661	55	1 627	72	Bulgarie		068
204	Canary Islands	120 963	99	2 210	85	160 988	69			46 526	103	Iles Canaries		202
202	Morocco	249 469	99	38 646	92	160 460	102	13 514	124	9 577	80	Maroc		204
212	Tunisia	46 835	109	1 802	57	31 706	107	9 223	113	107	37	Tunisie		212
220	Egypt	59 191	162	5 424	153	3 312	93	1 458	144	9 856	174	Egypte		220
248	Senegal	78 280	109	7 225	68	49 573	102	3 470	216	2 940	93	Sénégal		248
272	Ivory Coast	695 325	136	97 204	165	287 840	126	74 541	99	127 627	176	Côte-d'Ivoire		272
276	Ghana	69 873	105	12 020	59	7 024	75	204	25	8 782	207	Ghana		276
288	Nigeria	154 284	158	20 721	111	3 686	109	3 003	152	22 553	117	Nigeria		288
302	Cameroon	326 632	163	69 155	186	82 762	133	22 687	112	142 387	194	Caméroun		302
322	Zaire	104 060	115	10 725	104	39 969	115	37 094	106	3 085	137	Zaire		322
324	Rwanda	37 018	219	23 470	301	5 514	148			133	143	Rwanda		324
328	Burundi	128 446	164	36 966	159	1 804	271			593	34	Burundi		328
334	Ethiopia	104 832	151	58 698	187	22 842	93	6 293	90	6 771	361	Éthiopie		334
346	Kenya	328 759	169	77 807	164	14 797	121	5 669	57	21 861	128	Kenya		346
350	Uganda	141 612	191	22 441	162	25 080	195	11 117	134	29 066	370	Ouganda		350
352	Tanzania	87 984	112	32 754	90	6 577	87	8 594	146	8 571	105	Tanzanie		352
370	Madagascar	93 370	153	10 414	142	60 912	130	5 241	124	13 161		Madagascar		370
372	Réunion	45 096	312	425	137	44 658	137					Réunion		372
373	Mauritius	142 281	111	347	217	22 468	70			872	61	Maurice		373
382	Zimbabwe	62 328	106	13 339	100	1 274	294			11	19	Zimbabwe		382
386	Malawi	107 929	149	14 660	85	7 049	343			117		Malawi		386
390	South Africa	294 502	95	75 100	88	28 672	98	4 684	62	16 518	92	Répub. d'Afr. du S. et Namibie		390
393	Swaziland	46 665	292	5 166	225	560	88			684	138	Swaziland		393
400	United States of America	2 566 758	97	592 250	101	267 321	90	238 380	71	597 536	98	États-Unis d'Amérique		400
404	Canada	459 459	99	38 637	124	58 668	126	86 310	77	22 088	115	Canada		404
406	Greenland	57 884	154	314	952	6 419	108					Groenland		406
412	Mexico	71 981	109	28 019	82	11 056	89	5 367	130	14 698	289	Mexique		412
416	Guatemala	63 895	94	15 961	71	4 229	74	16 208	105	9 885	91	Guatemala		416
424	Honduras	56 759	94	26 991	110	3 652	58	7 574	78	6 033	109	Honduras		424
428	El Salvador	101 971	105	79 448	93	9 390	204	3 500	72	78	80	El Salvador		428
432	Nicaragua	38 971	100	9 123	51	11 467	130	5 956	98	7 041	165	Nicaragua		432
436	Costa Rica	130 088	116	50 603	93	11 099	115	2 970	190	9 451	95	Costa Rica		436
442	Panama	102 730	117	56 053	114	4 204	94			6 795				

0,1 : Produits alimentaires, boissons et tabacs import

COMMERCE DE LA CE par classes de produits et principaux partenaires

JAN.-JUNE 1984		JAN.-JUIN 1984		Belg.-Lux.		United Kingdom		Ireland		Danmark		ΕΛΛΑΔΑ		Pays Partenaires		Code
Code	Partner countries	1 000 ECU	Indices 84/83	1 000 ECU	Indices 84/83	1 000 ECU	Indices 84/83	1 000 ECU	Indices 84/83	1 000 ECU	Indices 84/83	1 000 ECU	Indices 84/83			
	World	3 781 411	118	7 504 210	119	681 443	118	1 140 550	129	659 029	103			Monde		
	Intra-EC (EUR 10)	2 591 985	116	3 516 445	114	555 382	119	493 271	127	528 817	106			Intra-CE (EUR 10)		
	Extra-EC	1 188 827	116	3 987 766	125	126 046	113	647 279	131	130 212	92			Extra-CE		
	Class 1	538 346	101	1 718 844	110	53 844	107	256 258	138	62 058	80			Classe 1		
	EFTA	51 796	103	193 233	112	3 979	90	108 982	122	7 718	89			AELE		
	Other Western Europe	76 871	122	321 696	151	10 894	153	57 696	121	22 718	78			Autr. pays d'Europe occid.		
	USA and Canada	341 393	121	664 788	107	37 093	102	75 521	180	9 632	85			USA et Canada		
	Other class 1	68 485	154	540 228	97	1 178	61	14 057	168	11 992	77			Autres classe 1		
	Class 2	589 257	133	2 174 019	139	71 768	120	337 289	118	66 481	107			Classe 2		
	ACP (63 countries)	91 787	137	1 041 550	154	33 465	129	31 018	113	20 293	110			ACP (63 pays)		
	DOM	103	147	5 361	133	4	10	47 408	170	6	10			DOM		
	TOM	67	606	4 358	157	3	10	6	10	6	10			TOM		
	Other class 2	497 290	132	1 122 752	121	38 310	113	258 857	110	46 168	106			Autres classe 2		
	Class 3 1)	41 228	115	83 902	142	433	89	53 732	282	11 673	78			Classe 3 1)		
	Eastern Europe 1)	27 543	160	40 003	146	263	48	17 635	215	11 343	77			Europe orientale 1)		
	Other class 3	13 682	74	53 900	138	170	207	36 096	332	330	96			Autres classe 3		
	Miscellaneous	599	211			15	34							Divers non classés		
	OECD	3 108 971	113	5 132 740	113	607 338	118	717 387	132	568 085	105			OCDE		
	Mediterranean Basin	122 420	117	676 741	129	19 113	147	48 775	152	26 103	85			Bassin méditerranéen		
	OPEC	38 259	149	130 628	151	15 646	126	17 073	184	208 598	106			Pays-Bas		
	Latin America	346 312	134	411 770	120	17 968	135	183 490	113	34 394	100			Amérique latine		
	ASEAN	84 221	139	101 686	121	2 844	76	27 573	105	3 208	155			ANASE		
001	France	1 001 106	128	624 185	118	58 825	120	80 070	125	64 747	98			France		001
002	Belgium and Luxembourg			218 678	130	11 567	100	15 940	121	20 714	108			Belgique et Luxembourg		002
003	Netherlands	946 058	109	828 158	113	60 318	112	129 322	184	208 598	106			Pays-Bas		003
004	R.F. of Germany	323 335	114	343 365	127	11 419	65	181 124	99	143 984	102			R.F. d'Allemagne		004
005	Italy	91 684	100	263 838	117	9 118	111	38 858	147	29 387	131			Italie		005
006	United Kingdom	139 841	125			378 267	124	39 187	169	15 624	118			Royaume-Uni		006
007	Ireland	20 951	124	606 681	109			3 826	116	10 357	147			Irlande		007
008	Denmark	55 229	96	584 683	103	2 967	102			34 496	103			Danemark		008
009	Greece	13 402	121	69 179	111	2 902	146							Grèce		009
024	Iceland	1 573	64	35 380	99			15 070	262	4 292	116			Islande		024
025	Faroe islands	1 318	80	14 707	104	935	155	28 992	97	1 068	325			Iles Féroé		025
028	Norway	5 542	93	70 181	95	336	37	33 358	103	1 483	88			Norvège		028
030	Sweden	1 172	94	20 270	193	786	104	41 505	109	199	48			Suède		030
032	Finland	7 537	111	14 059	212	1 602	384	6 424	231	808	129			Finlande		032
036	Switzerland	19 574	100	14 658	120	603	66	5 022	111	633	93			Suisse		036
038	Austria	2 333	126	5 265	108	36	80	1 681	125	323	33			Autriche		038
040	Portugal	13 586	109	32 519	120	616	46	5 912	137	117	51			Portugal		040
042	Spain	59 821	122	267 221	154	8 772	171	22 409	168	4 681	111			Espagne		042
048	Yugoslavia	5 185	127	10 351	135	22	244	831	145	10 816	50			Yougoslavie		048
062	Turkey	10 341	132	29 265	104	1 221	84	5 485	143	6 125	223			Turquie		062
066	Soviet Union	4 339	229	7 342	127	15	375	2 698	598	657	69			Union soviétique		066
060	Poland	8 389	193	11 361	160	96	92	8 931	279	1 382	90			Pologne		060
062	Czechoslovakia	2 563	90	3 874	120	1 040	110	1 040	110	246	931			Tchécoslovaquie		062
064	Hungary	7 426	136	12 163	168	64	23	2 209	140	3 108	77			Hongrie		064
066	Romania	1 328	421	343 961	108	7	108	7	7	508	87			Roumanie		066
068	Bulgaria	1 305	93	3 687	125	8	200	1 040	115	4 252	71			Bulgarie		068
202	Canary islands	6 514	75	71 422	99	26	61	265	118	12				Iles Canaries		202
204	Morocco	6 849	75	14 553	90	1 140	107	1 930	147	2 800	274			Maroc		204
212	Tunisia	4 556	138	6 482	150	214		743	200	743	200			Tunisie		212
220	Egypt	1 732	962	35 204	167	661		1 465	933	48	287			Égypte		220
248	Senegal	3 153	172	5 127		5 332	117	1 288	145	192				Sénégal		248
272	Ivory Coast	22 809	112	69 222	156	3 209	487	5 823	102	11 050	113			Côte-d'Ivoire		272
276	Ghana	2 005	79	37 885	155			129	235	1 824	76			Ghana		276
268	Nigeria	2 828	84	92 314	230	7 872	100	1 164	60	343	333			Nigeria		268
302	Cameroon	2 720	139	3 981	100	2 004	102	936	92					Cameroon		302
322	Zaire	7 357	175	3 525	205	1 829	102	417	115	60	133			Zaire		322
324	Rwanda	2 816	128	7 563	152	122	112							Rwanda		324
328	Burundi	1 581	414	2 144	257									Burundi		328
334	Ethiopia	7 604	348	1 588	121			507		181				Éthiopie		334
348	Kenya	9 148	136	189 224	198	8 266	191	1 644	164	345	227			Kenya		348
360	Uganda	3 346	304	49 942	168			618	125					Ouganda		360
362	Tanzania	4 946	323	21 849	143	868	255	3 683	136	142	48			Tanzanie		362
370	Madagascar	486	109	3 125	266			20	44					Madagascar		370
372	Réunion	13	21											Réunion		372
373	Mauritius	317	19	116 304	125	38	103	152	135					Maurice		373
382	Zimbabwe	6 213	152	38 683	120	963	59	2 061	48	1 404	789			Zimbabwe		382
386	Malawi	3 752	126	53 726	195	597	89	1 929	381	693	85			Malawi		386
390	South Africa	15 384	96	149 862	99	913	54	2 583	126	806	204			Rép. d'Afr. du S. et Namibie		390
393	Swaziland	737	191	38 914	338	77	48							Swaziland		393
400	United States of America	320 039	89	440 936	113	30 814	98	72 168	212	7 294	73			États-Unis d'Amérique		400
404	Canada	21 354	144	223 852	96	6 879	122	3 333	56	2 338	154			Canada		404
406	Greenland	28		4 019	114			47 106	169					Greenland		406
412	Mexico	3 201	89	6 036	122	18	76	3 487	258	99	34			Mexique		412
416	Guatemala	5 654	146	11 449	121			509	153					Guatemala		416
424	Honduras	5 999	93	5 358	85			1 143	76	9	900			Honduras		424
428	El Salvador	6 990	393	923	616			1 642	662					El Salvador		428
432	Nicaragua	3 513	323	829	118	417		833	959					Nicaragua		432
436	Costa Rica	6 018	194	20 713												

2 : Matières premières
importCOMMERCE DE LA CE
par classes de produits et principaux partenaires

JAN.-JUIN 1984		Belg.-Lux.		United Kingdom		Ireland		Danmark		Ελλάδα		Pays Partenaires	Code
Code	Partner countries	1 000 ECU	Indices 84/ 83	1 000 ECU	Indices 84/ 83	1 000 ECU	Indices 84/ 83	1 000 ECU	Indices 84/ 83	1 000 ECU	Indices 84/ 83		
	World	2 596 911	117	3 898 662	114	212 624	144	505 494	99	324 896	114	Monde	
	Intra-EC (EUR 10)	1 042 940	112	946 716	124	80 403	119	118 270	127	71 983	104	Intra-CE (EUR 10)	
	Extra-EC	1 553 971	120	3 073 114	112	131 611	184	376 181	82	252 913	117	Extra-CE	
	Class 1	989 356	112	2 110 860	109	74 047	136	311 671	74	147 160	107	Class 1	
	EFTA	170 255	144	712 663	124	26 694	126	218 666	65	56 314	167	AELE	
	Other Western Europe	43 407	96	87 264	189	1 414	107	10 997	97	16 428	97	Autr. pays d'Europe occid.	
	USA and Canada	606 202	105	874 616	96	39 890	148	70 946	112	49 824	72	USA et Canada	
	Other class 1	139 492	118	436 317	112	6 250	118	11 163	145	24 534	143	Autres classe 1	
	Class 2	518 887	139	713 988	120	52 980	240	48 089	167	79 914	147	Class 2	
	ACP (63 countries)	106 703	126	154 059	113	43 804	297	14 852	203	30 670	178	ACP (63 pays)	
	DOM											DOM	
	TOM			4 306	96					281	108	TOM	
	Other class 2	410 194	142	555 624	123			32 966	155	49 190	132	Autres classe 2	
	Class 3 1)	78 988	132	248 276	119	4 674	132	16 410	186	26 691	106	Class 3 1)	
	Eastern Europe 1)	84 342	131	182 911	116	2 738	92	10 467	158	25 020	109	Europe orientale 1)	
	Other class 3	12 646	133	65 365	132	1 538	372	5 953	155	560	49	Autres classe 3	
	Miscellaneous	1 630	148	167 833	121		11	13 044	189		418	Divers non classés	
	OECD	1 941 144	111	2 532 209	112	151 270	125	419 211	83	212 671	105	OCDE	
	Mediterranean Basin	131 973	104	226 678	147	2 089	108	15 350	92	46 993	120	Bassin méditerranéen	
	OPEC	43 860	151	73 282	129			5 475	301	9 022	137	OPEP	
	Latin America	257 590	161	244 865	112	4 407	369	8 702	211	9 860	176	Amérique latine	
	ASEAN	50 732	129	184 179	116	3 134	138	8 664	126	7 398	118	ANASE	
001	France	376 633	120	113 973	101	3 757	136	7 239	99	17 757	109	France	001
002	Belgium and Luxembourg			70 667	136	3 170	172	4 573	113	4 896	66	Belgique et Luxembourg	002
003	Netherlands	244 367	106	156 876	130	8 211	89	29 797	117	6 320	150	Pays-Bas	003
004	R.F. of Germany	233 967	118	84 420	118	6 207	201	46 211	135	24 791	121	R.F. d'Allemagne	004
005	Italy	34 800	119	42 982	126	1 042	134	5 306	109	10 953	85	Italie	005
006	United Kingdom	114 710	83			55 025	127	21 746	146	6 807	97	Royaume-Uni	006
007	Ireland	20 731	203	111 817	161			536	148	264	36	Irlande	007
008	Denmark	10 917	85	55 571	106	2 454	67			516	211	Danemark	008
009	Greece	6 825	84	10 529	112	538	276	561	198			Grèce	009
028	Norway	15 166	126	72 940	97	1 827	88	11 248	105	1 243	372	Norvège	028
030	Sweden	90 499	174	333 364	125	11 680	156	152 080	131	26 635	203	Suède	030
032	Finland	25 427	121	203 194	122	11 349	116	47 697	23	20 487	151	Finlande	032
036	Switzerland	4 832	83	15 577	136	1 480	159	1 114	113	274	23	Suisse	036
038	Austria	15 817	199	10 476	127	300	36	1 953	121	3 598	128	Autriche	038
040	Portugal	18 474	97	74 460	162	49	65	3 775	133	4 065	145	Portugal	040
042	Spain	26 105	89	56 945	156	1 376	121	5 326	88	3 327	73	Espagne	042
048	Yugoslavia	4 587	214	2 063	208			5 335	326	1 886	122	Yougoslavie	048
052	Turkey	12 899	91	26 903	218	18	23	426	143	11 052	102	Turquie	052
056	Soviet Union	39 184	116	90 800	108	1 268	96	4 892	238	17 185	122	Union soviétique	056
058	German Dem. Rep. 1)	5 047	189	6 396	117	49	96	2 178	113	9	26	Rép. démocr. allem. 1)	058
060	Poland	9 506	133	57 144	133	48	11	2 088	132	114	6	Pologne	060
062	Czechoslovakia	3 451	168	24 836	113	18	100	540	130	700	76	Tchécoslovaquie	062
064	Hungary	2 724	176	1 210	114	23	144	440	104	1 273	46	Hongrie	064
068	Romania	1 370	511	2 147	204	1 263	119	39	144	2 612	122	Roumanie	068
068	Bulgaria	3 069	176	393	983	70	91	269	93	2 294	228	Bulgarie	068
070	Albania	11	61	12	10			10		864	823	Albanie	070
204	Morocco	47 466	106	39 961	113	147		3 320	90	1 482	45	Maroc	204
212	Tunisia	590	113	1 513	104			98	42	623	33	Tunisie	212
220	Egypt	6 561	174	1 396	76	100		34	92	2 361	127	Égypte	220
224	Sudan	3 403	192	10 119	168	32		790	223	4 779	120	Soudan	224
228	Mauritania	24 469	130	8 396	207							Mauritanie	228
232	Mali	3 269	122			619				47	235	Mali	232
244	Chad	1 804	391									Tchad	244
248	Senegal	712	166	12 895	106							Sénégal	248
260	Guinea	9	17	689		35 745	362	914		2		Guinée	260
264	Sierra Leone	4	5	4 833	354							Sierra Leone	264
268	Liberia	18 863	132	5 968	129			466	119			Libéria	268
272	Ivory Coast	5 377	121	12 970	129			5 028	219	1 735	313	Côte-d'Ivoire	272
276	Ghana	1 163	81	5 423	219			1 544	119	6 491	171	Ghana	276
280	Togo	8 107	122	443	270			186	103	832		Togo	280
288	Nigeria	1 969	337	11 967	96			2 169				Nigeria	288
302	Cameroon	11 800	208	3 243	141			967	201	2 729	146	Caméroun	302
314	Gabon	3 407	213	106	38			560		4 539	107	Gabon	314
318	Congo	2 638	29	3 418	135	315	121	811	199	1 728	118	Congo	318
322	Zaire	14 731	124	1 706	41			364		45	76	Zaïre	322
334	Ethiopia	1 05	47	2 973	156					1 069	161	Ethiopie	334
346	Kenya	1 229	128	3 857	174			383	27	908	147	Kenya	346
362	Zimbabwe	291	126	7 122	245			1	17			Zimbabwe	362
360	South Africa	55 733	123	223 448	106	3 167	414	3 600	109	4 459	154	Rép. d'Afr. du S. et Namibie	360
400	United States of America	617 836	112	421 585	74	33 868	151	62 253	110	40 796	73	États-Unis d'Amérique	400
404	Canada	98 567	76	453 061	126	6 024	136	8 592	125	9 030	69	Canada	404
412	Mexico	20 900	170	9 423	96			512		530		Mexique	412
416	Guatemala	11	18	246	31			413	101	413	101	Guatemala	416
432	Nicaragua			540	56				7	76		Nicaragua	432
448	Cuba	96	89	41	342							Cuba	448
464	Jamaica	40	89	33 862	63							Jamaïque	464
480	Colombia	96	218	6 487	100	210	172	404	127	5		Colombie	480
484	Venezuela	18 516	261	9 618	88			246	167			Venezuela	484
488	Guyana	320	60	679	48							Guyana	488
492	Surinam			7 553								Surinam	492
504	Peru	36 227	129	30 011	139			1 676	238	727	102	Pérou	504
508	Brazil	82 064	159	120 995	139	4 160	388	2 646	253	1 695	199	Brasil	508
512	Chile	22 001	134	17 649	71			60		2 984	114	Chili	512
518	Bolivia	9 606	120	31 936	177			83				Bolivie	518
520	Paraguay	40 411	186	89	82	37				1 028		Paraguay	520
524	Uruguay	567	102	13 392	60			32	152	931	79	Uruguay	524
528	Argentina	23 476	202					129	123	1 958	890	Argentine	528
606	Syria	1 847		2 332	260			577		7 479	238	Syrie	606
616	Iran	3 317	363	6 154	333			186	133			Iran	616
624	Israel	5 222	157	15 839	118	121	43	869	71	13 746	157	Israël	624
632	Saudi Arabia	923	126	12 767	127					1 228		Arabie Saoudite	632
660	Afghanistan	3 592	82	3 776	226			88				Afghanistan	660
662	Pakistan	8 136	104	11 777	163	728		537	96	121	98	Pakistan	662
664	India	2 121	64	15 331	161	78	104	374	288	843	56	Inde	664
668	Sri Lanka	1 838	151	7 197	133	178	67	313	128	312	47	Sri Lanka	668
676	Burma	4 134	303	2 861	113			9 466	235			Birmanie	676
680	Thailand	139	42	3 891	126			114	82	336	121	Thaïlande	680
700	Indonesia	6 064	107	29 077	109			2 569	177	1 463	126	Indonésie	700
701	Malaysia	29 406	122	72 747	123	2 690	143	4 219	117	4 236	110	Malaisie	701
706	Singapore	13 882	181	13 934	96			19	13	1 226	114	Singapour	706
708	Philippines	1 262	203	44 730	117			226	336	694	69	Philippines	708
720	China	111 066	126	67 507	122			1 836	372	6 944	195	Chine	720
732	Japan	5 718	89	16 867	136			3 736	174	1 831	238	Japon	732
740	Hong Kong	932	90										

EC TRADE by commodity classes and mains countries

2 : Raw materials export

JAN.-JUNE 1984		EUR 10		Deutschland		France		Italia		Nederland				
Code	Partner countries	1 000 ECU	Indices 84/ /83	1 000 ECU	Indices 84/ /83	1 000 ECU	Indices 84/ /83	1 000 ECU	Indices 84/ /83	1 000 ECU	Indices 84/ /83	Pays Partenaires	Code	
	World	10 954 720	123	2 172 147	129	2 217 624	117	820 321	129	2 078 409	120	Monde		
	Intra-EC (EUR 10)	6 849 886	121	1 300 854	132	1 572 639	112	378 878	121	1 482 745	119	Intra-CE (EUR 10)		
	Extra-EC	3 881 800	129	847 943	125	644 878	131	425 429	135	501 440	121	Extra-CE		
	Class 1	2 848 559	133	634 041	137	488 873	144	232 878	127	371 866	133	Classe 1		
	EFTA	1 242 960	129	398 039	137	189 246	145	90 200	125	176 881	117	AELE		
	Other Western Europe	752 558	134	119 432	124	227 006	143	86 435	128	89 029	137	Autr. pays d'Europe occid.		
	USA and Canada	403 631	132	88 451	175	51 132	119	34 850	134	56 844	167	USA et Canada		
	Other class 1	249 411	157	30 119	118	31 489	215	21 393	131	38 200	153	Autres classe 1		
	Class 2	852 707	113	124 024	95	112 847	106	138 616	188	73 816	87	Classe 2		
	ACP (63 countries)	77 787	103	15 648	114	17 377	94	8 015	158	6 919	92	ACP (63 pays)		
	DOM	7 611	109	1 282	125	5 581	109	1 18	31	215	115	DOM		
	TOM	1 748	85	109	31	437	61	172	147	717	141	TOM		
	Other class 2	565 579	115	107 986	83	89 552	109	126 409	133	65 663	98	Autres classe 2		
	Class 3 ¹⁾	380 336	129	89 878	108	33 158	86	55 837	182	55 870	112	Classe 3 ¹⁾		
	Eastern Europe ¹⁾	328 285	120	82 533	102	31 700	87	18 133	90	56 470	111	Europe orientale ¹⁾		
	Other class 3	54 051	242	7 345	331	1 458	76	37 804	355	500	160	Autres classe 3		
	Miscellaneous	423 141	110	23 550	81	7	350	18 014	184	94 225	122	Divers non classés		
	OECD	9 352 050	124	1 889 007	134	2 060 738	118	567 994	123	1 840 283	122	OCDE		
	Mediterranean Basin	1 004 171	132	157 277	122	294 627	130	143 529	135	91 359	131	Basin méditerranéen		
	OEPEC	217 983	105	29 990	57	32 029	94	81 155	157	19 072	67	OPEP		
	Latin America	61 800	135	27 211	128	10 523	141	7 076	120	5 133	113	Amérique latine		
	ASEAN	20 832	96	7 716	69	1 873	162	2 963	159	2 186	148	ANASE		
001	France	944 087	126	239 455	126			95 494	119	195 805	121	France	001	
002	Belgium and Luxembourg	953 834	112	218 147	118		361 031	37 357	143	188 008	108	Belgique et Luxembourg	002	
003	Netherlands	737 211	115	265 003	127		111 087	44 129	178			Pays-Bas	003	
004	R.F. of Germany	1 806 487	107				343 604		90	145 482	109	R.F. d'Allemagne	004	
005	Italy	1 582 325	154	435 611	154		639 017		152			Italie	005	
006	United Kingdom	587 373	122	73 676	118		88 645		103	35 253	107	Royaume-Uni	006	
007	Ireland	63 980	118	4 961	142		4 152		151	1 209	191	Irlande	007	
008	Denmark	104 715	128	41 844	131		6 868		102	5 433	118	Denemark	008	
009	Greece	70 995	110	23 957	101		18 235		112	14 541	119	Grèce	009	
024	Iceland	3 274	88	212	36		12		10	9	225	Islande	024	
028	Norway	98 208	167	11 095	111		2 733		136	19 924	396	Norvège	028	
030	Sweden	359 211	146	70 836	164		92 622		169	4 793	100	Suède	030	
032	Finland	127 068	117	23 766	127		4 763		246	2 945	203	Finlande	032	
036	Switzerland	314 519	120	107 101	131		59 786		125	28 294	106	Suisse	036	
038	Austria	287 545	121	174 183	133		11 488		131	31 142	133	Autriche	038	
040	Portugal	53 039	116	10 907	123		17 852		120	3 092	72	Portugal	040	
042	Spain	578 257	139	88 468	115		213 939		146	28 181	130	Espagne	042	
046	Malta	2 807	98	347	88		55		290	1 216	116	Malte	046	
048	Yugoslavia	101 709	128	32 052	126		8 348		125	34 149	126	Yougoslavie	048	
052	Turkey	70 258	109	18 558	168		4 538		75	22 855	122	Turquie	052	
056	Soviet Union	114 385	121	38 381	105		10 589		109	2 398	44	Union soviétique	056	
058	German Dem. Rep. 1)	43 247	162				4 636		63	1 321	59	Rép. démocr. allem. 1)	058	
060	Poland	24 541	96		7 317		6 022		271	1 371	62	Pologne	060	
062	Czechoslovakia	51 859	126	14 424	94		4 267		73	2 673	128	Tchécoslovaquie	062	
064	Hungary	38 893	124	17 102	114		2 934		118	6 764	141	Hongrie	064	
066	Romania	30 123	94	1 764	100		1 682		61	1 147	88	Roumanie	066	
068	Bulgaria	17 539	106	3 474	65		1 402		61	1 371	152	Bulgarie	068	
070	Albania	5 604	158	71	60		178		127	1 089	165	Albanie	070	
202	Canary Islands	2 049	134		73		33		190	111	47	Iles Canaries	202	
204	Morocco	33 427	126	3 441	103		17 514		125	7 502	190	Maroc	204	
206	Algeria	29 959	121	1 912	144		14 576		89	4 053	119	Algérie	206	
212	Tunisia	17 419	103	1 035	44		8 882		98	4 470	133	Tunisie	212	
216	Libya	31 567	226	627	62		1 007		49	24 949	310	Libye	216	
220	Egypt	30 798	137	9 778	137		1 799		33	4 251	118	Egypte	220	
240	Niger	4 637	82		88		4 484		82	1 371	62	Niger	240	
248	Senegal	2 147	85		133		1 370		106	27	27	Sénégal	248	
272	Ivory Coast	2 701	79	417	140		1 491		64	362	115	Côte-d'Ivoire	272	
276	Ghana	1 919	272		330		1		25	145	159	Ghana	276	
280	Togo	3 183	88		959		82		267	51	113	Togo	280	
284	Benin	3 888	111		307		102		528	84	165	72	Bénin	284
288	Nigeria	18 627	98	3 187	94		844		69	3 499	90	Nigeria	288	
302	Cameroun	2 212	91		487		56		1 058	34	62	Cameroun	302	
314	Gabon	2 023	107		217		278		80	26	26	Gabon	314	
322	Zaire	5 422	160		198		326		297	81	94	Zaire	322	
330	Angola	3 727	214		32		140		32	2 229	981	Angola	330	
334	Ethiopia	2 128	81		1 039		74		150	284	151	Ethiopie	334	
348	Kenya	6 204	146		3 499		189		314	616	119	Kenya	348	
370	Madagascar	3 450	161		577		283		150	14	50	Madagascar	370	
372	Réunion	2 035	125		104		133		132	1	2	Réunion	372	
373	Mauritius	2 160	159		37		202		414	1 488	153	Maurice	373	
390	South Africa	42 525	111	13 364	107		2 264		121	8 474	118	Rép. d'Afr. du S. et Namibie	390	
400	United States of America	338 792	136	55 327	184		46 954		120	31 308	136	Etats-Unis d'Amérique	400	
404	Canada	66 837	116	21 125	161		4 178		109	6 543	116	Canada	404	
418	Mexico	4 063	172		1 797		121		372	438	481	Mexique	418	
442	Cuba	2 270	332		976		64		131	356	464	Cuba	442	
482	Martinique	2 081	111		103		1 832		11	3	30	Martinique	482	
480	Colombia	4 720	136		2 176		204		414	447	87	Colombie	480	
484	Venezuela	14 637	312		4 421		663		202	2 688	409	Venezuela	484	
500	Ecuador	2 789	100		2 052		121		51	354	600	Équateur	500	
504	Peru	2 408	152		1 812		221		42	36	47	Pérou	504	
508	Brazil	11 281	91		4 485		100		2 088	757	52	Brazil	508	
512	Chile	5 117	112		2 601		79		635	372	116	Chili	512	
524	Uruguay	2 594	134		1 483		132		133	412	91	Uruguay	524	
528	Argentina	10 579	109		5 203		105		509	1 165	57	Argentine	528	
600	Cyprus	4 195	134		239		158		72	606	72	Chypre	600	
604	Lebanon	9 850	91		556		78		110	2 501	85	Liban	604	
608	Syria	7 533	84		2 312		128		49	1 619	92	Syrie	608	
612	Iraq	9 248	173		696		91		814	57	261	Irak	612	
616	Iran	43 310	57	11 020	29		4 541		137	20 442	209	Iran	616	
624	Israël	21 702	134		5 559		154		183	2 873	81	Israël	624	
628	Jordan	6 031	105		1 141		116		125	613	75	Jordanie	628	
632	Saudi Arabia	45 178	95		2 767		115		4 523	26 711	98	Arabie Saoudite	632	
636	Kuwait	9 245	90		199		79		396	5 416	80	Koweït	636	
647	United Arab Emirates	7 082	98		345		226		205	1 049	74	Émirats arabes unis	647	
662	Pakistan	16 323	145		4 786		159		2 060	876	55	Pakistan	662	
684	India	53 815	125		9 034		136		8 032	2 878	145	Inde	684	
690	Thailand	3 076	105		1 008		135		279	1 261	342	Thaïlande	690	
700	Indonesia	3 076	105		1 334		89		464	301	71	Indonésie	700	
701	Malaysia	3 742	120		1 861		191		89	311	161	Malaysia	701	
706	Singapore	6 512	76		2 715		53		481	1 254	116	Singapour	706	
708	Philippines	2 192	49		798		27		359	87	258	Philippines	708	
720	China	50 980	243		6 343		302		1 371	37 125	352	Chine	720	
728	South Korea	32 671	89		2									

2 : Matières premières export

COMMERCE DE LA CE par classes de produits et principaux partenaires

JAN.-JUNE 1984		JAN.-JUN 1984		Belg.-Lux.		United Kingdom		Ireland		Denmark		Ελλάδα		Pays Partenaires	Code
Code	Partner countries	1 000 ECU	Indices 84/83	1 000 ECU	Indices 84/83	1 000 ECU	Indices 84/83	1 000 ECU	Indices 84/83	1 000 ECU	Indices 84/83	1 000 ECU	Indices 84/83		
	World	950 338	128	1 541 128	128	315 814	186	617 996	86	241 147	184	Monde			
	Intra-EC (EUR 10)	864 478	129	778 196	121	250 407	180	338 366	98	98 622	135	Intra-CE (EUR 10)			
	Extra-EC	185 124	144	882 104	137	85 116	210	284 963	92	144 503	193	Extra-CE			
	Class 1	94 880	141	472 988	141	58 944	237	225 396	90	58 705	162	Class 1			
	EFTA	38 163	144	151 731	134	30 971	382	158 124	99	9 605	131	AELÉ			
	Other Western Europe	15 509	113	182 103	138	7 779	108	5 437	75	29 828	148	Autr. pays d'Europe occid.			
	USA and Canada	20 129	125	51 758	121	7 032	118	49 651	80	13 784	210	USA et Canada			
	Other class 1	20 060	186	77 397	191	13 062	341	12 183	59	5 488	238	Autres classe 1			
	Class 2	55 584	157	87 615	121	2 932	86	35 962	111	23 913	280	Class 2			
	ACP (83 countries)	13 038	125	15 328	84	147	191	439	74	658	345	ACP (83 pays)			
	DOM	21	64	10	31			1 484	112			DOM			
	TOM	65		248	47							TOM			
	Other class 2	42 459	170	72 029	133	2 786	84	33 638	111	23 057	278	Autres classe 2			
	Class 3 ¹⁾	44 860	135	31 501	146	3 340	190	4 006	73	61 886	206	Class 3 ¹⁾			
	Eastern Europe ¹⁾	39 882	129	29 977	181	3 227	184	3 745	106	61 808	206	Europe orientale ¹⁾			
	Other class 3	4 969	235	1 526	50	112		261	13	77		Autres classe 3 ¹⁾			
	Miscellaneous	100 738	100	178 830	112	81	57	14 888	107	22		Divers non classés			
	OECD	748 548	131	1 239 548	128	309 135	189	561 613	94	137 183	145	OCDE			
	Mediterranean Basin	34 873	129	220 578	135	10 024	129	5 950	80	45 754	184	Bassin méditerranéen			
	OPEC	7 954	177	24 566	110	1 636	74	979	114	11 582	229	OPEP			
	Latin America	3 989	151	5 847	257	34	3	1 651	185	426		Amérique latine			
	ASEAN	1 177	116	3 501	84	4	2	1 208	176	404	709	ANASE			
001	France	205 649	123	107 640	134	39 063	174	45 378	115	15 803	173	France		001	
002	Belgium and Luxembourg			102 030	88	22 568	133	9 754	85	6 959	112	Belgique et Luxembourg		002	
003	Netherlands	146 961	127	107 266	128	26 513	481	18 863	139	18 399	113	Pays-Bas		003	
004	R.F. of Germany	184 314	138	188 890	104	27 280	121	184 584	89	19 138	122	R.F. d'Allemagne		004	
005	Italy	61 465	184	203 332	158	35 638	382	24 612	102	26 408	142	Italie		005	
006	United Kingdom	68 489	117			99 286	180	52 228	107	10 443	163	Royaume-Uni		006	
007	Ireland	1 843	115	42 798	121			2 362	88	371		Irlande		007	
008	Denmark	2 634	124	17 932	160			898	160	99	242	Danemark		008	
009	Greece	2 345	124	5 347	91			187	61			Grèce		009	
024	Iceland	142	160	962	74			1 413	114	5		Islande		024	
025	Norway	1 796	136	11 120	126	17 779		19 736	112	352	147	Norvège		025	
030	Sweden	6 232	153	66 116	163	2 434	139	68 251	119	904	134	Suède		030	
032	Finland	2 902	116	40 516	118	7 167	634	22 581	75	5 202	95	Finlande		032	
036	Switzerland	18 468	181	10 702	107	2 315	674	39 247	83	566	343	Suisse		036	
038	Austria	7 636	115	8 763	115	798	29	5 512	101	2 471	328	Autriche		038	
040	Portugal	1 788	84	13 582	126	477	88	382	184	184	225	Portugal		040	
042	Spain	12 466	117	177 683	142	7 779	108	4 294	69	9 806	139	Espagne		042	
046	Malta	41	108	595	63			2	39	358	453	Malte		046	
048	Yugoslavia	1 582	147	2 089	102			55	61	16 533	141	Yougoslavie		048	
052	Turkey	1 352	71	11 567	103			131	89	2 916	322	Turquie		052	
056	Soviet Union	4 547	100	4 880	113	475	184	9	2	31 858	383	Union soviétique		056	
056	German Dem. Rep. ¹⁾	12 357	154	13 678	446	129	81	108	60	52		Rép. démocr. allem. ¹⁾		056	
060	Poland	2 402	81	3 137	83	1 286	266	928	21	6		Pologne		060	
062	Czechoslovakia	7 887	141	3 754	132	937	245	2 090	853	7 985	234	Tchécoslovaquie		062	
064	Hungary	3 356	155	1 181	67	274	67	3 267	76	3 268	289	Hongrie		064	
066	Romania	5 532	102	2 567	98			1	11	12 932	98	Roumanie		066	
068	Bulgaria	3 613	172	737	158	128	32	264	106	3 059	280	Bulgarie		068	
070	Albania	18	42	142	66					2 654	271	Albanie		070	
202	Canary Islands	15	75	1 327	537				200	18	27	Iles Canaries		202	
204	Morocco	809	129	2 561	76		333	172	506	51	32	Maroc		204	
208	Algeria	3 151	244	2 486	286	1 273		2	10	66	47	Algérie		208	
212	Tunisia	1 281	118	673	111			54	189	682		Tunisie		212	
216	Libya	259		400	145			470	37	3 229	263	Libye		216	
220	Egypt	3 471	196	2 696	183	408		132	99	6 636	771	Egypte		220	
240	Niger	11		34	121							Niger		240	
248	Senegal	489	91	2	67				7	84	19	Sénégal		248	
272	Ivory Coast	49	34	72	48				5	125		Côte-d'Ivoire		272	
276	Ghana	318	281	368	247		53					Ghana		276	
280	Togo	1 036	63	41	76							Togo		280	
284	Benin	1 567	123						62	365		Bénin		284	
288	Nigeria	373	132	10 232	90				2	3		Nigeria		288	
302	Cameroon	183	146	109	404	47					177	Caméroun		302	
314	Gabon	388	134	145	483						1	Gabon		314	
322	Zaire	4 242	156	63								Zaire		322	
330	Angola	58	166	15	33			63	173			Angola		330	
334	Ethiopia	42	191	381	63				7		36	Ethiopie		334	
346	Kenya	30	13	1 373	124				43	358		Kenya		346	
370	Madagascar	8	160	5								Madagascar		370	
372	Réunion	7	58						19	112		Réunion		372	
373	Mauritius	46	200	251	104				117	79		Maurice		373	
380	South Africa	1 187	93	7 108	106				1 156	115		Rép. d'Afr. du S. et Namibie		380	
400	United States of America	18 393	129	37 551	115	6 347	113	42 770	80	11 251	233	États-Unis d'Amérique		400	
404	Canada	1 736	96	14 208	141	684	227	6 890	48	2 533	147	Canada		404	
412	Mexico	299	141	340	293			503				Mexique		412	
448	Cuba			414	44							Cuba		448	
482	Martinique	15	375	3	100							Martinique		482	
480	Colombia	247	138	727	239				12			Colombie		480	
484	Venezuela	12	21	2 759	510				36	277	407	Venezuela		484	
500	Ecuador	87	104	68	16				84	700		Équateur		500	
504	Peru	33	367	169	178		27		17	40		Pérou		504	
508	Brazil	1 738	109	672	226		5		214	86		B Brésil		508	
512	Chile	889	901	367	91				20	53		Chili		512	
524	Uruguay	251	440	26	130				118	288		Uruguay		524	
528	Argentina	401	204						613	137		Argentine		528	
600	Cyprus	646	209	718	94				52	473		Chypre		600	
604	Libanon	4 109	205	168	27		1		158	390		Liban		604	
606	Syria	246	32	636	61		49		63	340		Syrie		606	
612	Iraq	484	133	280	47				83	47		Irak		612	
616	Iran	983	307	2 748	94		362		186	356		Iran		616	
624	Israel	2 532	140	2 718	104		8		142	284		Israël		624	
628	Jordan	1 007	74	559	101				136	174		Jordanie		628	
632	Saudi Arabia	1 620	188	3 029	140		11		249	130		Arabie Saoudite		632	
636	Kuwait	285	246	548	126				51	425		Koweït		636	
647	United Arab Emirates	241	44	1 361	172				32	57		Émirats arabes unis		647	
662	Pakistan	4 101	177	2 098	107				318	144		Pakistan		662	
664	India	4 755	163	12 290	101		12		62	462		Inde		664	
680	Thailand	407	407	725	147				539			Thaïlande		680	
700	Indonesia	70	26	327	154				264	78		Indonésie		700	
701	Malaysia	78	137	1 130	70		1		41	55		Malaisie		701	
706	Singapore	289	114	889	78				324	184		Singapour		706	
708	Philippines	332	100</												

JAN.-JUNE 1984		JAN.-JUN		EUR 10		Deutschland		France		Italia		Nederland		Pays Partenaires	Code
Code	Partner countries	1 000 ECU	Indices 84/83	1 000 ECU	Indices 84/83	1 000 ECU	Indices 84/83	1 000 ECU	Indices 84/83	1 000 ECU	Indices 84/83	1 000 ECU	Indices 84/83		
	World	78 083 790	112	19 966 620	111	18 245 370	111	14 798 710	109	9 584 278	115			Monde	
	Intra-EC (EUR 10)	21 123 170	118	6 515 515	112	4 768 084	128	1 221 085	94	2 318 304	107			Intra-CE (EUR 10)	
	Extra-EC	52 483 880	110	9 288 070	109	11 477 030	106	13 577 610	110	7 248 376	119			Extra-CE	
	Class 1	9 156 884	117	1 328 803	90	1 219 430	87	1 011 185	122	1 128 330	113			Classe 1	
	EFTA	5 773 893	117	1 042 050	96	590 819	104	11 190	17	630 948	97			AELE	
	Other Western Europe	1 085 490	141	114 019	97	86 596	80	309 232	136	215 852	171			Autr. pays d'Europe occid.	
	USA and Canada	1 450 583	100	98 966	50	273 179	79	464 814	107	193 222	104			USA et Canada	
	Other class 1	845 917	131	73 749	94	268 836	119	226 829	217	89 309	218			Autres classe 1	
	Class 2	34 608 860	106	8 168 604	112	9 007 881	105	9 909 151	103	4 742 583	127			Classe 2	
	ACP (63 countries)	6 051 989	141	1 497 520	157	1 985 998	158	908 185	114	649 010	132			ACP (63 pays)	
	DOM													DOM	
	TOM	211 347	67	5 317	8	58 038	124	33 309	86	58 037	386			Autres classe 2	
	Other class 2	28 345 630	102	4 663 768	104	6 963 846	98	8 967 676	103	4 035 546	120			Autres classe 2	
	Class 3 1)	8 729 009	120	1 792 682	117	1 249 714	118	2 867 298	140	1 374 462	99			Classe 3 1)	
	Eastern Europe 1)	8 686 796	120	1 792 680	117	1 238 216	119	2 851 612	140	1 342 011	100			Europe orientale 1)	
	Other class 3	62 211	82		2	11 488	54	5 683		32 441	87			Autres classe 3	
	Miscellaneous	4 488 766	118	4 163 062	115	257	69	39	3	1 591	28			Divers non classés	
	OECD	29 694 510	117	7 768 008	108	5 834 940	119	1 982 855	102	3 407 368	108			OCDE	
	Mediterranean Basin	12 507 920	114	2 711 189	121	2 992 893	103	4 345 379	137	1 219 605	86			Bassin méditerranéen	
	OPEC	29 680 050	106	5 860 426	115	7 683 541	105	8 262 723	104	3 783 824	121			OPEP	
	Latin America	2 706 702	92	614 219	86	614 219	98	643 128	79	600 386	148			Amérique latine	
	ASEAN	90 551	142			9		7		24 543	163			ANASE	
001	France	1 227 925	104	298 695	76			177 596	68	124 144	153			France	001
002	Belgium and Luxembourg	1 746 331	105	774 611	107	320 894	140	42 296	168	329 483	72			Belgique et Luxembourg	002
003	Netherlands	7 085 344	113	2 739 360	118	1 219 013	110	630 531	103	713	113			Pays-Bas	003
004	R.F. of Germany	2 069 995	117			704 516	90	77 145	87	503 742	92			R.F. d'Allemagne	004
005	Italy	348 646	82	57 507	73	160 664	71			5 158	27			Italie	005
006	United Kingdom	8 194 198	129	2 623 215	116	2 271 440	172	184 768	99	1 341 723	126			Royaume-Uni	006
007	Ireland	74 756	134	1 059	616	572	12	228	197	254	262			Irlande	007
008	Denmark	97 562	58	20 711	187	1 185	2	387	8	677	1			Danemark	008
009	Greece	278 414	100	368	8	89 710	142	128 116	90	7 122	34			Grèce	009
024	Iceland	595	225					260		299	114			Islande	024
028	Norway	4 151 930	117	450 476	76	495 900	119	10		514 053	96			Norvège	028
030	Sweden	875 588	108	181 966	113	26 030	42	507	90	45 270	72			Suède	030
032	Finland	409 120	189	166 927	152	48 330	119	2	10	46 638	502			Finlande	032
036	Switzerland	162 629	106	126 028	135	20 223	86	5 034	77	4 898	36			Suisse	036
038	Austria	132 856	93	124 201	97	316	176	5 296	46	2 480	86			Autriche	038
040	Portugal	41 173	54	2 454	142			79	5	17 613	81			Portugal	040
042	Spain	730 634	139	64 300	68	53 193	59	59 547	133	186 685	156			Espagne	042
043	Andorra	4	31			4	31							Andorre	043
046	Malta	81	32					81	34					Malte	046
046	Yugoslavia	165 883	115	19 147	85	4 670	107	114 963	104	22 727	357			Yougoslavie	048
052	Turkey	188 688	195	10 571		28 729	213	134 639	187	6 440				Turquie	052
056	Soviet Union	7 205 857	118	1 515 408	125	1 149 151	124	2 017 933	132	1 232 004	96			Union soviétique	056
058	German Dem. Rep. 1)	141 401	105			2 886	125	1 443	63	10 456	20			Rép. démocr. allem. 1)	058
060	Czechoslovakia	386 737	129	98 452	134	64 404	80	70 872	101	63 512	151			Pologne	060
062	Poleslovakia	154 853	109	136 141	103	598	256	4 958	110	8 833	230			Tchécoslovaquie	062
064	Hungary	54 424	154	35 556	178	1 386	145	14 868	128	1 594	70			Hongrie	064
066	Romania	659 192	200	6 214	9	26 788	137	522 424	219	27 586				Roumanie	066
068	Bulgaria	52 959	53	889	4	1 201	7	15 200	39	7 885				Bulgarie	068
070	Albania	9 163	47			1 852	82	3 757	57					Albanie	070
202	Canary Islands		94		94									Iles Canaries	202
204	Morocco	51 848	314	459	13	6 459	228	685		43 362	491			Maroc	204
208	Algeria	4 382 029	110	692 133	103	1 696 823	85	1 091 909	168	628 652	146			Algérie	208
212	Tunisia	221 110	134	308	1	90 083	265	107 865	127	4 446				Tunisie	212
216	Libya	4 807 257	106	1 653 178	133	670 370	164	1 736 920	126	249 405	30			Libye	216
220	Egypt	1 480 442	143	149 903	115	319 927	132	904 829	142	69 917	513			Égypte	220
224	Sudan	4 698	64			4 694			132					Soudan	224
228	Mauritania	16 887												Mauritanie	228
268	Liberia	28	1		28									Libéria	268
272	Ivory Coast	12 398	129	12 398										Côte-d'Ivoire	272
288	Nigeria	5 124 467	153	1 395 620	164	1 619 677	166	822 139	150	531 978	154			Nigeria	288
302	Cameroon	293 006	105	13 846	44	137 645	121	24 064		64 334	89			Caméroun	302
314	Gabon	273 496	102	63 471	223	134 911	103	15 378	29	26 121	64			Gabon	314
318	Congo	114 572	154	8 543	21	61 592		24 865		28 865				Congo	318
330	Angola	302 820	490			810		36 289		111 765	245			Angola	330
338	Jibouti	4 565						4 565						Djibouti	338
346	Kenya	7 815				7 815								Kenya	346
352	Tanzania	13 684	185			4 143	56							Tanzanie	348
378	Zambia		4											Zambie	352
390	South Africa	418 657	121	57 257	96	147 900	112	124 329	181	15 541	200			Rép. d'Afr. du S. et Namibie	390
400	United States of America	1 358 312	99	86 832	51	261 944	76	459 395	108	183 117	104			États-Unis d'Amérique	400
404	Canada	92 268	122	12 163	43	11 235	354	5 519	63	10 105	98			Canada	404
412	Mexico	1 141 068	109		2	469 881	114	144 341	57	411 626	169			Mexique	412
413	Bermuda	1 701	57											Bermudes	413
432	Nicaragua		289			289								Nicaragua	432
442	Panama	15 873												Panama	442
448	Cuba	43 794	60			316	2	5 883		32 441	87			Cuba	448
453	Bahamas	57 157	55		8			29 054	52	1 341				Bahamas	453
472	Trinidad and Tobago	129 356	77	3 596	207	20 157	225	8 251	9	371	2			Trinité et Tobago	472
476	Netherlands Antilles	209 842		5 317	8			33 303	86	58 037	386			Antilles néerlandaises	476
480	Colombia	37 025	30			10 384	57	17 251	18	9 390	105			Colombie	480

3 : Produits énergétiques
importCOMMERCER DE LA CE
par classes de produits et principaux partenaires

JAN.-JUNE 1984		Belg.-Lux.		United Kingdom		Ireland		Danmark		Ελλάδα		Pays Partenaires	Code	
Code	Partner countries	1 000 ECU	Indices 84/ 83	1 000 ECU	Indices 84/ 83	1 000 ECU	Indices 84/ 83	1 000 ECU	Indices 84/ 83	1 000 ECU	Indices 84/ 83			
	World	6 674 886	116	7 342 089	128	754 483	107	1 856 442	111	886 448	72	Monde		
	Intra-EC (EUR 10)	3 715 617	181	1 382 295	144	881 824	111	456 809	67	72 051	142	Intra-CE (EUR 10)		
	Extra-EC	2 959 404	97	5 960 084	125	71 256	77	1 208 064	151	814 398	69	Extra-CE		
	Class 1	483 078	73	3 381 837	154	11 438	48	886 162	151	22 843	95	Classes 1		
	EFTA	76 369	23	2 762 731	152	2 024		657 574	155	1 168	198	AELE		
	Other Western Europe	111 962	251	243 885	181			6	4	3 957	315	Autr. pays d'Europe occid.		
	USA and Canada	135 987	126	248 732	199			10 552	56	16 653	127	USA et Canada		
	Other class 1	78 728	101	106 506	99			21	210	1 974	20	Autres classe 1		
	Class 2	1 787 393	99	1 967 489	91	1 182	13	356 888	167	700 022	71	Classes 2		
	ACP (63 countries)	644 593	146	321 175	93			46 526	249			ACP (63 pays)		
	DOM											DOM		
	TOM	14 826	47	40 157	36			1 663	52			TOM		
	Other class 2	1 097 874	84	1 606 127	94			309 497	161	700 022	71	Autres classe 2		
	Class 3 ¹⁾	889 638	116	631 388	148	58 634	181	183 214	128	91 733	58	Classes 3 ¹⁾		
	Eastern Europe ¹⁾	578 134	115	630 741	148	58 634	101	183 055	126	91 733	55	Europe orientale ¹⁾		
	Other class 3	11 801	185	627	198			159	107			Autres classe 3		
	Miscellaneous	108 644				1 404		191 788	96			Divers non classés		
	OECD	4 060 881	122	4 730 215	150	692 349	109	1 118 767	101	89 343	139	OCDE		
	Mediterranean Basin	363 987	77	610 598	131			5	5	264 379	91	Bassin méditerranéen		
	OPEC	1 626 226	103	1 428 318	82			363 860	187	670 843	71	OPEP		
	Latin America	81 021	67	240 222	81	1 178		10 616	36			Amérique latine		
	ASEAN	11 856		64 127	111						10	ANASE		
001	France	402 894	119	189 967	272	22 402	156	5 634	85	6 583	52	France	001	
002	Belgium and Luxembourg			286 486	131	7 391	262	3 765	18	1 305	32	Belgique et Luxembourg	002	
003	Netherlands	1 863 562	115	484 481	112	38 188	228	101 769	59	10 440	121	Pays-Bas	003	
004	R.F. of Germany	811 401	182	215 067	155	4 467	138	49 051	137	4 806	124	R.F. d'Allemagne	004	
006	Italy	25 026	100	43 229	121	684	268	8 029	132	46 349	211	Italie	006	
007	United Kingdom	885 627	173			610 687	107	284 175	67	2 566	120	Royaume-Uni	007	
007	Ireland	11	138	72 446	144			185	223	1	14	Irlande	007	
008	Denmark	42	1	74 364	242					182	132	Danemark	008	
009	Greece	16 954	38	36 144								Grèce	009	
024	Iceland			19	950						17	Islande	024	
026	Norway	56 330	24	2 538 836	155	1 777		94 549	126			Norvège	026	
030	Sweden	11 067	24	183 979	95	188	238	445 782	147			Suède	030	
032	Finland	9	9	40 273	367	51		116 992	268		9	Finlande	032	
036	Switzerland	6 238	37	178	118			195	119		36	Suisse	036	
038	Austria	396	396	21	55	5	27	56	131		96	Autriche	038	
040	Portugal	1 561	9	19 427	401							Portugal	040	
042	Spain	111 121	250	236 671	191					1	1	Espagne	042	
043	Andorra					1						Andorre	043	
046	Malta											Malte	046	
046	Yugoslavia	841	501		100				4		3 529	320	Yougoslavie	048
052	Turkey			8 293	74						16	Turquie	052	
056	Soviet Union	653 584	115	466 828	119	28 376	90	110 270	125	42 143	30	Union soviétique	056	
056	German Dem. Rep. ¹⁾	3 832	83	56 496	289			68 196	129	23	47	Rép. démocr. allem. ¹⁾	058	
080	Poland	16 382	137	67 103	506	30 167	116	4 374	90	4 361	178	Pologne	080	
082	Czechoslovakia			637	961			1 944			178	Tchécoslovaquie	082	
084	Hungary			45	79	489	429	271	96		347	Hongrie	084	
088	Romania			718	131	59 744					16 738	Roumanie	088	
088	Bulgaria										24 016	Bulgarie	088	
070	Albania	3 768	276								3 564	Albanie	070	
202	Canary Islands											Iles Canaries	202	
204	Morocco			903	66							Maroc	204	
208	Algeria	42 882	129	229 620	161							Algérie	208	
212	Tunisia										18 408	Tunisie	212	
218	Libya	182 603	63	78 990	49					227 791	141	Libye	218	
220	Egypt	11 833	106	23 567	430		4			10 462		Egypte	220	
224	Sudan											Soudan	224	
228	Mauritania	16 887	9									Mauritanie	228	
268	Liberia											Libéria	268	
272	Ivory Coast											Côte-d'Ivoire	272	
288	Nigeria	554 507	140	156 018	72			45 528	249			Nigeria	288	
302	Cameroon	18 672	66	34 426	100							Cameroon	302	
314	Gabon	23 773		9 842	41							Gabon	314	
318	Congo	19 572										Congo	318	
330	Angola	11 789	149	142 147								Angola	330	
336	Jibouti											Djibouti	336	
346	Kenya											Kenya	346	
352	Tanzania			9 546								Tanzanie	352	
378	Zambia											Zambie	378	
390	South Africa	57 071	90	13 826	355	913	59				1 821	19	Rép. d'Afr. du S. et Namibie	390
400	United States of America	136 782	129	186 718	200	8 314	64	10 547	58	15 863	119	Etats-Unis d'Amérique	400	
404	Canada	204	28	52 014	196	34	378			15		Canada	404	
412	Mexico	17 083	49	99 125	120							Mexique	412	
413	Bermude			1 701								Bermudes	413	
432	Nicaragua											Nicaragua	432	
442	Panama			15 781								Panama	442	
448	Cuba	5 364	122									Cuba	448	
463	Bahamas			8 587	30							Bahamas	463	
472	Trinidad and Tobago	11 383	83	106 755	456							Trinitad et Tobago	472	
476	Netherlands Antilles	14 826	47	36 452	36					1 863	52	Antilles néerlandaises	476	
480	Colombia											Colombie	480	
484	Venezuela	63 828	77	124 586	66			8 880	38			Venezuela	484	
482	Surinam											Surinam	482	
500	Ecuador											Equateur	500	
508	Brazil			1 751	7	1 178				4		Brsil	508	
512	Chile											Chili	512	
528	Argentina									1 962	345	Argentine	528	
608	Syria	2 524	83	18 222	84							Syrie	608	
612	Iraq	242 580	103	21 273	22						206 175	111	Irak	612
616	Iran	167 882	820	326 881	563							Iran	616	
624	Israel	492	117		3							Israël	624	
632	Saudi Arabia	277 844	88	320 071	49			19 482	80	203 290	43	Arabie Saoudite	632	
638	Kuwait	38 846		77 158	140							Koweït	638	
640	Bahrain			13 828	396							Bahreïn	640	
644	Oatar											Qatar	644	
647	United Arab Emirates	18 545	17	34 978	36							Emirats arabes unis	647	
656	South Yemen	5 178		3 894							94	Yémen du Sud	656	
664	India	1 118		26 339								Inde	664	
686	Bangladesh											Bangladesh	686	
680	Thailand			63								Thaïlande	680	
680	Vietnam	1 218	126									Vietnam	680	
700	Indonesia	11 856		54 122	126						10	Indonésie	700	
708														

JAN.-JUNE 1984		EUR 10		Deutschland		France		Italia		Nederland		Pays Partenaires	Code
Code	Partner countries	1 000 ECU	Indices 84/ 83	1 000 ECU	Indices 84/ 83	1 000 ECU	Indices 84/ 83	1 000 ECU	Indices 84/ 83	1 000 ECU	Indices 84/ 83		
	World	33 724 270	116	3 564 657	114	2 082 515	112	1 896 783	90	10 520 540	118	Monde	
	Intra-EC (EUR 10)	22 674 480	120	1 630 289	112	1 192 335	109	631 055	102	9 147 364	123	Intra-CE (EUR 10)	
	Extra-EC	8 606 282	110	767 642	125	890 181	117	930 736	92	738 403	84	Extra-CE	
	Class 1	7 203 376	120	666 657	131	668 118	129	464 393	144	524 895	87	Classé 1	
	EFTA	3 502 577	123	532 021	136	441 633	116	193 991	108	257 296	79	AELE	
	Other Western Europe	433 850	75	39 555	85	182 460	138	63 772	91	37 876	103	Autr. pays d'Europe occid.	
	USA and Canada	3 173 068	128	9 415 140	140	95 327 441	141	186 964	503	162 812	89	USA et Canada	
	Other class 1	94 061	93	15 667	119	4 637	161	10 296	37	26 811	496	Autres classe 1	
	Class 2	1 239 824	74	81 802	96	183 575	81	452 984	58	200 388	75	Classé 2	
	ACP (63 countries)	253 913	85	13 074	135	55 750	71	29 438	105	69 851	60	ACP (63 pays)	
	DOM	22 819	137	70	163	8 375	148	2 788		322	7	DOM	
	TOM	4 041	8	25	109	1 950	106			1 612	278	TOM	
	Other class 2	959 250	73	68 633	90	117 500	63	420 780	57	128 603	67	Autres classe 2	
	Class 3 1)	165 064	117	59 183	127	38 488	246	23 369	54	13 120	218	Classé 3 1)	
	Eastern Europe 1)	144 848	108	58 242	132	35 656	255	13 808	34	7 443	128	Europe orientale 1)	
	Other class 3	20 219	263	941	38	2 632	168	9 552	467	5 677	47	Autres classe 3	
	Miscellaneous	2 441 536	104	1 136 746	109			336 992	94	634 778	102	Divers non classés	
	OECD	29 772 460	120	2 257 051	117	1 841 379	115	1 031 586	118	9 658 125	120	OCDE	
	Mediterranean Basin	1 199 392	62	56 664	78	282 502	112	420 667	92	123 066	82	Bassin méditerranéen	
	OPEC	581 043	84	29 373	72	57 279	123	295 113	48	100 946	93	OPEP	
	Latin America	47 978	146	13 744	102	2 183	124	22 958	542	2 743	209	Amérique latine	
	ASEAN	15 422	58	4 765	130	1 025	10	229	7	1 663	96	ANASE	
001	France	4 619 204	126	501 076	101			285 798	89	1 153 590	121	France	001
002	Belgium and Luxembourg	3 054 533	138	435 861	123	147 844	72	26 547	188	2 047 335	134	Belgique et Luxembourg	002
003	Netherlands	3 618 399	118	278 533	84	170 815	167	110 265	155			Pays-Bas	003
004	R.F. of Germany	7 321 500	115			347 368	89	39 868	83	4 710 167	119	R.F. d'Allemagne	004
005	Italy	1 242 064	95	177 664	157	286 171	115			500 895	109	Italie	005
006	United Kingdom	1 475 488	177	201 929	172	206 537	325	24 831	125	608 763	175	Royaume-Uni	006
007	Ireland	648 814	114	4 059	87	21 058	148	5 159	89	8 723	96	Irlande	007
008	Denmark	489 967	89	27 691	88	5 103	48	5 126	36	96 746	67	Danemark	008
009	Greece	207 527	81	3 455	104	7 439	10	159 474	107	21 149	158	Grèce	009
024	Iceland	21 427	142		181	118		36	19		10	Islande	024
025	Faeroe Islands	13 643	110									iles Féroé	025
028	Norway	236 158	137	43 894	283	10 845	97	5 510	94	20 584	103	Norvège	028
030	Sweden	1 606 889	134	37 074	178	21 409	82	20 100	378	123 915	115	Suède	030
032	Finland	105 333	150	15 188	107	4 311	53	9 671	138	6 737	43	Finlande	032
038	Switzerland	1 000 920	124	308 309	153	352 408	121	81 153	113	70 181	60	Suisse	038
036	Austria	280 310	90	182 761	103	4 152	24	83 274	73	5 851	118	Autriche	036
040	Portugal	211 431	88	4 635	73	48 532	178	14 373	398	54 275	51	Portugal	040
042	Spain	269 107	61	9 399	37	141 374	135	2 331	23	15 825	61	Espagne	042
043	Andorra	10 734	228		2			141	40			Andorre	043
044	Gibraltar	19 387	191		60							Gibraltar	044
046	Malta	40 415	95	19	49							Malte	046
048	Yugoslavia	42 252	80	19 609	105	9 375	231			38 856	104	Yougoslavie	048
052	Turkey	35 990	275	10 524	502	1 066	118	11 381	249	730	175	Turquie	052
056	Soviet Union	62 571	165	19 221	152	29 549	586	3 688	29	735	37	Union soviétique	056
060	Poland	12 621	144	5 352	107	3 329	160	583	125	2 000	167	Pologne	060
062	Czechoslovakia	8 026	133	6 111	156	195	103	643	200	396	148	Tchécoslovaquie	062
064	Hungary	8 386	106	1 570	39	199	78	4 493	273	509	84	Hongrie	064
068	Romania	37 031	69	23 878	173	4 018	69	3 369	13	3 413	131	Roumanie	068
066	Bulgaria	14 425	79	2 008	49	277	15	1 021	452	169	11	Bulgarie	066
202	Canary Islands	47 330	460	100	119	2 584	98		4	8 060	194	iles Canaries	202
204	Morocco	28 261	84	3 012	68	9 782	82	1 031	75	4 525	28	Maroc	204
208	Algeria	37 607	76	682	10	18 852	138	9 465	124	8 603	49	Algérie	208
212	Tunisia	39 528	134	3 352	130	3 820	172	44 789	114	5 563	114	Tunisie	212
216	Libya	241 389	81	287	21	194	7	234 843	33	2 873	30	Libye	216
220	Egypt	78 958	95	2 357	88	12 586	51	41 732	166	2 002	11	Égypte	220
224	Sudan	18 878	178	362	88	4 618	144	4 907	162	4 332	201	Soudan	224
228	Mauritania	7 298	527	31		2 319	168		6	4 923		Mauritanie	228
247	Republic of Cape Verde	8 512	295	2	100					8 510	296	République du Cap-Vert	247
248	Senegal	8 823	89	15	107	7 128	208			164	2	Sénégal	248
280	Guinea	9 956	317	142	185	6 504	475	1 406		1 705	109	Guinée	280
286	Liberia	10 432	93	1 353	139	596	33			6 934	311	Libéria	286
272	Ivory Coast	9 827	102	433	289	5 588	105			73	65	Côte d'Ivoire	272
276	Ghana	12 607	60	602	547	1	2	4 939	877	59	131	Ghana	276
280	Togo	49 927	62	86	102	1 361	20			30 703	51	Togo	280
286	Nigeria	26 681	51	3 528	95	5 567	57	4 432	157	1 070	8	Nigeria	286
302	Cameroon	6 965	184	73	83	3 829	137	894		1 118	165	Cameroon	302
310	Equatorial Guinea	5 701				5 695		6	15			Guinée équatoriale	310
314	Gabon	4 927	160	13	650	2 863	110	749		1 220	235	Gabon	314
334	Ethiopia	7 258	115	389	124	1 169		1 446	81	2 038	126	Éthiopie	334
346	Kenya	11 010	40	2 116	313	3 019	57	2 542	22	2 330	34	Kenya	346
352	Tanzania	11 947	138	1 789	253	4 482		3 252		1 927	228	Tanzanie	352
372	Réunion	4 610	225	5	100	1 849	101	2 388		265	285	Réunion	372
382	Zimbabwe	3 736	151	809	73	7	18	1 988	194	209	871	Zimbabwe	382
390	South Africa	25 634	179	10 344	127	1 666	341	4 407	293	2 048		Rép. d'Afr. du S. et Namibie	390
400	United States of America	3 015 574	122	6 964	144	59 024	441	186 936	503	152 672	68	États-Unis d'Amérique	400
404	Canada	157 513	881	2 450	130			303	608	141	63	Canada	404
406	Greenland	10 295	103									Groenland	406
442	Panama	3 477	166	463	498					10		Panama	442
446	Cuba	16 050	267	395	21	2 656	165	6 896	393	5 652		Cuba	446
453	Bahamas	17 926										Bahamas	453
458	Guadeloupe	3 987	324			3 665	350					Guadeloupe	458
484	Venezuela	8 759	218	1 387	88					4 129		Venezuela	484
508	Brazil	8 206	59	2 536	83					5 006	236	Brazil	508
518	Bolivia	8 783		1 011	107					8 602		Bolvie	518
528	Argentina	5 930	302	1 035	69					4 750		Argentine	528
600	Cyprus	22 788	222	242	82	7 854	183	7 120	737			Chypre	600
604	Labanon	15 596	28	1 064	175					2 657	42	Liban	604
608	Syria	9 886	93	350	102	2 782		4 554	57	212	122	Syrie	608
612	Iraq	7 617	73	1 305	90	1 361	85	2 479	76	733	117	Iraq	612
616	Iran	160 028	60	16 473	81	17 963	174	28 631	16	50 220	105	Iran	616
624	Israël	8 866	115	1 588	145					848	281	Israël	624
628	Jordan	9 248	43	1 369	87	1 370		1 296	8	1 113	165	Jordanie	628
632	Saudi Arabia	52 209	26	2 179	122	2 565	103	10 272	7	17 983	97	Arabie Saoudite	632
636	Kuwait	11 332	112	1 531	79	4 945		4 066	13	1 998	168	Koweït	636
647	United Arab Emirates	22 383	89	375	77	635	103	2 557	154	14 248	102	Émirats arabes unis	647
648	Oman	3 404	100	93	113	111	94	9	13	779	93	Oman	648
656	South Yemen	3 260	25	33	47	6	40			1 091	593	Yémen du Sud	656
650	Afghanistan	3 084	355	273	535					44	142	Afghanistan	650
664	India	14 248	56	3 459	171	1 929							

3 : Produits énergétiques export

COMMERCE DE LA CE par classes de produits et principaux partenaires

JAN.-JUNE 1984		Beig.-Lux.		United Kingdom		Ireland		Danmark		Ελλάδα		Pays Partenaires	Code
Code	Partner countries	1 000 ECU	Indices 84/83	1 000 ECU	Indices 84/83	1 000 ECU	Indices 84/83	1 000 ECU	Indices 84/83	1 000 ECU	Indices 84/83		
	World	2 607 648	118	12 301 780	120	73 737	148	398 464	102	276 194	140	Monde	
	Intra-EC (EUR 10)	1 788 348	118	7 951 318	122	71 880	150	194 351	84	68 285	106	Intra-CE (EUR 10)	
	Extra-EC	883 679	138	4 253 051	115	2 580	77	204 113	129	207 888	156	Extra-CE	
	Class 1	484 402	180	4 056 743	118	2 321	88	182 051	127	163 786	195	Class 1	
	EFTA	261 580	115	1 533 503	141	2 241	16	178 240	129	2 012	52	AELE	
	Other Western Europe	20 948	231	85 013	32	18	1	13 658	105	9 952	76	Autr. pays d'Europe occid.	
	USA and Canada	187 368	234	2 405 262	115	10	44	120	105	151 830	220	USA et Canada	
	Other class 1	4 518	173	31 875	70	53	39	36	22	1	1	Autres classe 1	
	Class 2	94 783	98	188 819	98	248	38	11 343	154	35 882	87	Class 2	
	ACP (83 countries)	40 566	97	41 670	183	10	167	459	182	3 097	204	ACP (83 pays)	
	DOM	648	154	79	122	7	1	10 357	172	3	3	DOM	
	TOM	106	55	340	1	6	167	3				TOM	
	Other class 2	43 483	99	146 730	117	233	34	623	48	32 785	92	Autres classe 2	
	Class 3 1)	14 484	108	7 488	96			719	127	8 212	107	Class 3 1)	
	Eastern Europe 1)	14 078	106	6 893	94			716	127	8 212	107	Europe orientale 1)	
	Other class 3	417	212	797	126			3	150			Autres classe 3	
	Miscellaneous	238 618	91	97 393	128					10	333	Divers non classés	
	OECD	2 271 728	124	12 036 840	120	73 445	147	372 801	101	229 516	164	OCDE	
	Mediterranean Basin	57 248	117	221 898	57			4 314	555	30 816	78	Basin méditerranéen	
	OPEC	20 080	51	68 070	123			61	170	9 584	211	OPEP	
	Latin America	974	104	3 887	39			17	155	6 200	105	Amérique latine	
	ASEAN	2 781	114	4 858	95			78	173	15	5	ANASE	
001	France	338 822	161	2 344 513	142	712	174	6 381	14	8 344	891	France	001
002	Belgium and Luxembourg			297 011	371	10	71	54	11		28	Belgique et Luxembourg	002
003	Netherlands	408 617	132	2 646 123	121	2 133	291	665	1	248	13	Pays-Bas	003
004	R.F. of Germany	689 738	98	1 411 272	121	384	147	112 035	114	688	37	R.F. d'Allemagne	004
006	Italy	44 982	154	179 555	45			38	23	52 541	96	Italie	006
007	United Kingdom	285 103	137			67 638	147	74 434	275	6 285	206	Royaume-Uni	007
009	Ireland	5 617	327	809 184	113					4		Irlande	009
024	Denmark	3 217	17	348 678	77	62	258				147	Denmark	024
026	Greece	1 270	12	14 974	488						12	Grèce	026
028	Iceland	1 180	32	3 629	116					628	124	Islande	028
029	Faroe Islands	31	115	9	24					13 603	111	Iles Féroé	029
030	Norway	13 671	97	185 119	140	2 000				14 531	91	Norvège	030
032	Sweden	46 381	72	1 200 021	141		139			158 051	132	Suède	032
036	Finland	1 832	114	67 420	285		125			189	18	Finlande	036
038	Switzerland	181 865	148	5 262	189			34	128	1 699	50	Suisse	038
040	Austria	3 652	178	574	70			21	131	4	24	Autriche	040
042	Portugal	13 889	64	71 477	96	43	430	4 207		41	64	Portugal	042
044	Spain	16 478	247	83 647	31							Espagne	044
046	Andorra	30	125									Andorre	046
048	Gibraltar	36	152	133	98							Gibraltar	048
049	Malta	517	101	388	98	3	75			156		Malte	049
052	Yugoslavia	466	90	352	83					2 191	18	Yougoslavie	052
056	Turkey	3 402	272	1 474	58					13	2	Turquie	056
060	Soviet Union	5 650	138	2 744	447					15	28	Union soviétique	060
062	Poland	1 763	128	2 127	158					477	158	Pologne	062
064	Czechoslovakia	140	97	309	37					3	12	Tchécoslovaquie	064
066	Hungary	1 184	125	427	180					28	112	Hongrie	066
068	Romania	2 166	73	46	1					85	181	Roumanie	068
070	Bulgaria	3 180	94	815	959					57	108	Bulgarie	070
202	Canary Islands	1 952	109	34 618		7	64			5		Iles Canaries	202
204	Morocco	2 156	364	7 775	132							Maroc	204
206	Algeria	758	15	1 238	7					10	200	Algérie	206
212	Tunisia	5 914	269	1 094								Tunisie	212
216	Libya	2 180	118	948	123					17	121	Libye	216
220	Egypt	2 778	115	11 556	218	133	28			11	550	Egypte	220
224	Sudan	1 055	130	1 814	306					1 580	502	Soudan	224
228	Mauritania	14		5	71							Mauritanie	228
247	Republic of Cape Verde											République du Cap-Vert	247
248	Senegal	415	84	1 075	48							Sénégal	248
280	Guinea	133	138	67	163					30	111	Guinée	280
288	Liberia	1 041	66	51	4							Libéria	288
272	Ivory Coast	1 143	377	1 971	139					1	100	Côte-d'Ivoire	272
276	Ghana	6 064		942	224							Ghana	276
280	Togo	17 775	175									Togo	280
288	Nigeria	2 442	13	9 488	432					172	1	Nigeria	288
302	Cameroon	605	140	181	503					148	181	Caméroun	302
310	Equatorial Guinea											Guinée équatoriale	310
314	Gabon	26	33	58	93							Gabon	314
334	Ethiopia	80	111	3 135	137							Ethiopie	334
348	Kenya	216	17	788	80							Kenya	348
362	Tanzania	3 942	120	566	41							Tanzanie	362
372	Réunion	7	360	34	88					62	113	Réunion	372
382	Zimbabwe	25		34	44							Zimbabwe	382
390	South Africa	2 100	145	5 019	202	48	50			666	328	Rép. d'Afr. du S. et Namibie	390
400	United States of America	187 200	222	2 280 889	109	10	333			119		États-Unis d'Amérique	400
404	Canada	10 156		144 383	823							Canada	404
442	Greenland									10 296	173	Groenland	442
448	Panama	377	222	814								Panama	448
468	Cuba	81	678	390	961							Cuba	468
483	Bahamas	42		17 733		3						Bahamas	483
488	Guadeloupe	297	187									Guadeloupe	488
484	Venezuela	127	159	1 156		12	171			1		Venezuela	484
508	Brazil	89	113	168	2							Bразил	508
516	Bolivia			80								Bolivie	516
528	Argentina	18	11									Argentine	528
600	Cyprus	2 078	192	1 233	122	15	167			3		Chypre	600
604	Lebanon	514	68	200	49					4 000	157	Liban	604
608	Syria	484	273	94	29					9 400	63	Syrie	608
612	Iran	194	30	661	71					1 450	93	Iran	612
616	Iran	8 682	627	31 677	326					11 58	58	Iran	616
624	Israel	452	188	4 636	94					115	26	Israël	624
628	Jordan	3 061	211	1 041	189	3	21			6	75	Jordanie	628
632	Saudi Arabia	2 364	80	16 610	108	19	317			26	53	Arabie Saoudite	632
636	Kuwait	2 230	96	1 740	67					81	4	Koweït	636
647	United Arab Emirates	1 864	63	2 478	71	10	111			172	158	Émirats arabes unis	647
648	Oman	298	59	2 089	119	25	192					Oman	648
656	South Yemen	248	56	1 634	63					36	206	Yémen du Sud	656
680	Afghanistan	51		2 718	348							Afghanistan	680
684	India	775	11	6 489	80							Inde	684
700	Indonesia	204	4										

JAN.-JUNE 1984		JAN.-JUIN 1984		EUR 10		Deutschland		France		Italia		Nederland		Pays Partenaires		Code
Code	Partner countries	1 000 ECU	Indices 84/ 83	1 000 ECU	Indices 84/ 83	1 000 ECU	Indices 84/ 83	1 000 ECU	Indices 84/ 83	1 000 ECU	Indices 84/ 83	1 000 ECU	Indices 84/ 83			
	World	1 992 385	159	522 733	156	246 902	148	107 310	122	602 842	182			Monde		
	Intra-EC (EUR 10)	1 353 948	160	377 524	179	124 222	132	45 086	132	430 416	179			Intra-CE (EUR 10)		
	Extra-EC	580 428	154	145 209	118	122 681	170	61 094	116	154 722	203			Extra-CE		
	Class 1	171 653	186	54 682	118	16 598	307	38 683	184	27 362	182			Classe 1		
	EFTA	80 310	138	37 953	102	1 941	127	2 834	112	10 090	151			AELE		
	Other Western Europe	42 453	351	9 810	190	12 457	783	12 733	376	3 887	384			Autr. pays d'Europe occid.		
	USA and Canada	32 283	148	8 850	55	964	53	21 530	153	6 010	245			USA et Canada		
	Other class 1	16 604	148	5 961	251	235	162	1 486	148	7 354	151			Autres classe 1		
	Class 2	358 910	167	63 533	103	88 576	196	19 760	67	117 910	204			Classe 2		
	ACP (63 countries)	67 776	105	23 252	65	18 832	172	3 661	602	11 485	94			ACP (63 pays)		
	DOM	13 532	141			13 370	144			6 303	33			DOM		
	TOM	3 058	168			2 828	163			30	265			TOM		
	Other class 2	274 504	197	40 282	155	63 551	222	16 089	73	106 288	242			Autres classe 2		
	Class 3 1)	49 864	88	28 893	174	6 476	51	2 850	30	9 480	287			Classe 3 1)		
	Eastern Europe 1)	46 838	85	26 836	164	6 432	51	2 045	25	6 707	222			Europe orientale 1)		
	Other class 3	3 028	254	157	17	44		5	167	2 754	677			Autres classe 3		
	Miscellaneous	58 098	187			29	48	530	335	17 504	131			Divers non classés		
	OECD	1 508 867	181	427 713	168	140 042	142	78 331	149	452 680	178			OCDE		
	Mediterranean Basin	175 791	181	17 519	120	55 232	235	25 302	103	41 078	166			Basin méditerranéen		
	OPEC	113 579	117	22 623	57	25 587	281	4 744	30	48 539	205			OPEP		
	Latin America	4 562	96	1 916	52	100	6	75	21	2 157	284			Amérique latine		
	ASEAN	12 934	217	6 427	289	487	229	184	312	4 895	176			ANASE		
001	France	310 858	184	76 577	166			21 120	141	107 811	180			France		001
002	Belgium and Luxembourg	140 783	183	22 705	129	31 314	154	1 073	118	82 260	180			Belgique et Luxembourg		002
003	Netherlands	230 043	183	158 676	204	19 108	222	1 581	118	133 654	181			Pays-Bas		003
004	R.F. of Germany	222 552	166			21 365	205	19 970	114	17 970	114			R.F. d'Allemagne		004
005	Italy	184 334	115	55 297	163	31 328	71			10 158	93			Italie		005
006	United Kingdom	182 253	178	19 230	162	19 499	251	2 696	219	78 189	183			Royaume-Uni		006
007	Ireland	25 457	176	349	27	556	34	47	277	10 878	265			Irlande		007
008	Denmark	62 528	165	42 080	156	957	148	467	288	6 912	251			Danemark		008
009	Greece	5 141	89	2 609	67	75	26	732	294	657	76			Grèce		009
028	Norway	3 915	166	704	135			56	106	11	220			Norvège		028
030	Sweden	29 220	151	3 848	35	48	100	257	104	4 060	184			Suède		030
032	Finland	2 693	127	801	109	58	90	81	137	943	141			Finlande		032
038	Switzerland	12 392	125	7 814	135	805	97	661	111	2 016	131			Suisse		038
039	Austria	28 772	133	23 707	133	803	202	1 557	117	1 906	134			Autriche		039
040	Portugal	2 269	112	939	96	174	124	155	81	805	146			Portugal		040
042	Spain	6 433	218	2 936	187	1 585	199	1 727	133	392	222			Espagne		042
046	Malta	1 371	102	239	469			180	89	155	155			Malte		046
048	Yugoslavia	11 362	236	3 349	194			5 701	206	2 155	639			Yougoslavie		048
052	Turkey	22 522	950	3 392	182	10 517	17	6 007	362	362	180			Turquie		052
056	Soviet Union	20 671	54	11 252	235	4 340	27	2 230	30	1 652	141			Union soviétique		056
060	Poland	13 497	185	7 193	135	3 658	100	20	4	2 357	195			Pologne		060
062	Czechoslovakia	3 421	113	2 634	107	17	65	23	92	713	141			Tchécoslovaquie		062
064	Hungary	1 928	138	1 510	141					286	142			Hongrie		064
066	Romania	4 311	800	3 664	749	78	153	153	109	579	139			Roumanie		066
068	Bulgaria	1 239	160	578	144			341	109	168	159			Bulgarie		068
202	Canary Islands	1 521	130	458	81	651	174			181	181			Iles Canaries		202
204	Morocco	18 880	161	432	78	12 473	120	2 411	112	410	199			Maroc		204
208	Algeria	39 358	174	129	9	23 410	328	1 078	23	1 735	23			Algérie		208
212	Tunisia	6 856	270	870	124	1 726	551	2 653	238	1 231	398			Tunisie		212
216	Libya	8 051	49	175	52	582	69	854	6	6 433	677			Libye		216
220	Egypt	35 186	242	1 531	168	33	4	4 093	102	10 930	185			Égypte		220
236	Upper Volta	2 094	284	229	65	1 532	399			333	330			Haute-Volta		236
240	Niger	1 140	166	989	222	114	475			57	26			Niger		240
248	Senegal	9 371	212	1 236	98	5 818	141	186	715	828	327			Sénégal		248
266	Liberia	2 238	163	168	98	2		6		1 763	242			Libéria		266
272	Ivory Coast	2 366	215	82	128	1 952	246	262	137	61	277			Côte-d'Ivoire		272
278	Ghana	1 251	152	821	108			4	133	381	4			Ghana		278
280	Togo	1 497	284	320	108	598	135	318	723	182	350			Togo		280
288	Nigeria	9 330	30	8 141	29	69		335		406	14			Nigeria		288
302	Cameroon	6 316	231	35	89	5 221	199			105	233			Cameroon		302
314	Gabon	2 686	303	2 467	310	195	275	4	133					Gabon		314
318	Congo	1 164	198	15		620	186			4				Congo		318
324	Rwanda	1 147	115	1		28	667			9	5			Rwanda		324
330	Angola	6 342	167	2 856	142	43	78			48	115			Angola		330
334	Ethiopia	2 724	122	1 938	144			14	15	3 567	97			Éthiopie		334
342	Somalia	2 438	182					2 260						Somalie		342
346	Kenya	2 872	359	1 267	328	133				472	189			Kenya		346
352	Tanzania	4 131	226	3 544	584			2	100	16	5			Tanzanie		352
370	Madagascar	1 118	25			26	20		2	67	25			Madagascar		370
372	Réunion	4 439	128			4 408	128							Réunion		372
373	Mauritius	2 364	433	356	86	32	69							Maurice		373
390	South Africa	4 904	111	1 361	166	51	464	39	355	2 992	142			Rép. d'Afr. du S. et Namibie		390
400	United States of America	28 478	145	789	51	900	52	19 363	154	5 792	236			États-Unis d'Amérique		400
404	Canada	3 806	148	61	405	64	89	2 188	147	218				Canada		404
468	Guadeloupe	3 813	137			3 813	138							Guadeloupe		468
482	Martinique	4 297	157			4 237	164							Martinique		482
500	Esusdor	1 186		71	142					60	38			Esuatou		500
600	Cyprus	8 482	207	244	102	462	156			848	224			Chypre		600
604	Labanon	9 104	192	361	47	2 978	223	90	143	5 424	240			Liban		604
608	Syria	3 953														

4 : Huiles, graisses et cires
export

COMMERCE DE LA CE
par classes de produits et principaux partenaires

JAN.-JUNE		JAN.-JUN		Belg.-Lux.		United Kingdom		Ireland		Danmark		Ελλάδα		Pays Partenaires	Code
1984		1984		1 000 ECU		1 000 ECU		1 000 ECU		1 000 ECU		1 000 ECU			
Code	Partner countries	1 000 ECU	Indices 84/83	1 000 ECU	Indices 84/83	1 000 ECU	Indices 84/83	1 000 ECU	Indices 84/83	1 000 ECU	Indices 84/83	1 000 ECU	Indices 84/83		
	World	236 825	183	88 781	185	5 671	130	70 798	137	131 675	123			Monde	
	Intra-EC (EUR 10)	186 882	174	43 867	166	5 083	131	29 051	125	101 887	107			Intra-CE (EUR 10)	
	Extra-EC	40 973	268	17 442	108	6	18	9 185	128	29 184	280			Extra-CE	
	Class 1	18 824	485	8 814	81	6	18	5 636	172	3 586	212			Classe 1	
	EFTA	19 051	495	3 775	85			3 813	165	143	144			AELE	
	Other Western Europe	177	103	781	146			890	527	1 810				Autr. pays d'Europe occid.	
	USA and Canada	5	6	1 567	132	8	40	533	111	128	126			USA et Canada	
	Other class 1	61	52	701	38			9	225	777	91			Autres classe 1	
	Class 2	20 481	551	10 071	108			4 129	98	24 438	283			Classe 2	
	ACP (63 countries)	6 648		754	88			3 080	154	63	129			ACP (63 pays)	
	DOM	31	52					71	68					DOM	
	TOM	46	218	41	513			55	134					TOM	
	Other class 2	13 763	458	9 276	183			922	48	24 375	283			Autres classe 2	
	Class 3 ¹⁾	557	7	587	20			1	33	1 170	128			Classe 3 ¹⁾	
	Eastern Europe ¹⁾	557	7	489	18			1	33	1 170	128			Europe orientale ¹⁾	
	Other class 3			68	971									Autres classe 3	
	Miscellaneous			7 382				32 639	153	14				Divers non classés	
	OECD	215 343	184	49 857	146	5 671	131	33 827	130	105 303	109			OCDE	
	Mediterranean Basin	4 645	259	5 861	423			1 122	471	24 828	353			Bassin méditerranéen	
	OPEC	5 834	705	4 853	135			147	8	1 252	56			OPEP	
	Latin America	58	129	163	88			91	202	2				Amérique latine	
	ASEAN	7	37	839	141			85	215					ANASE	
001	France	82 159	186	3 104	135	3	43	1 329	245	18 755	70			France	001
002	Belgium and Luxembourg			2 857	183			460	120	14	52			Belgique et Luxembourg	002
003	Netherlands	31 090	186	18 381	147	18	100	1 891	82	600	400			Pays-Bas	003
004	R.F. of Germany	25 943	132	6 862	128	10	250	16 085	173	663	505			R.F. d'Allemagne	004
005	Italy	4 900	81	944	178			391	113	81 318	121			Italie	005
006	United Kingdom	47 832	187			5 625	131	8 672	83	510	85			Royaume-Uni	006
007	Ireland	888	68	13 201	202			67	129					Irlande	007
008	Denmark	1 634	348	439	84					37	195			Danemark	008
009	Greece	734	884	88	128			56	93					Grèce	009
028	Norway	58	153	732	114			2 174	230					Norvège	028
030	Sweden	18 387	669	2 104	88			442	81	78	131			Suède	030
032	Finland	2	3	340	155			470	152					Finlande	032
036	Switzerland	520	94	318	74			39	177	19	127			Suisse	036
038	Austria	642	120	128	103					29	128			Autriche	038
040	Portugal	52	289	127	81			17						Portugal	040
042	Spain	40	222	278	83			7	175					Espagne	042
046	Malta			419	537						52			Malte	046
048	Yugoslavia	80	200	17	95					32				Yougoslavie	048
052	Turkey	12		56	89			442		1 735				Turquie	052
056	Soviet Union			27	1					1 170				Union soviétique	056
060	Poland	19	76	251	89			1	33					Pologne	060
062	Czechoslovakia	12	600	22	193									Tchécoslovaquie	062
064	Hungary	18		132	189									Hongrie	064
066	Romania													Roumanie	066
068	Bulgaria	25	114	12	38									Bulgarie	068
202	Canary Islands			2	100									Iles Canaries	202
204	Morocco	10	91	2 260										Maroc	204
206	Algeria	2 246	287	1 756						2				Algérie	206
212	Tunisia										178			Tunisie	212
218	Libya			7										Libye	218
220	Egypt	2 146		542	123						15 814	891		Egypte	220
236	Upper Volta													Haute-Volta	236
240	Niger													Niger	240
248	Senegal	1 303												Sénégal	248
268	Liberia			5						274	99			Libéria	268
272	Ivory Coast	2	25	7	32									Côte-d'Ivoire	272
276	Ghana			32	107					13				Ghana	276
280	Togo	79	293											Togo	280
288	Nigeria			304	67					55	22			Nigeria	288
302	Cameroon	890		2							63	300		Cameroon	302
314	Gabon													Gabon	314
318	Congo													Congo	318
324	Zambia									1 111	275			Zambie	324
330	Angola	10	250	27	540					3				Angola	330
334	Ethiopia			3										Éthiopie	334
342	Somalia			3	150					2				Somalie	342
346	Kenya	19		70	163					891	789			Kenya	346
352	Tanzania	31	775	14						524	61			Tanzanie	352
370	Madagascar													Madagascar	370
372	Réunion	31	388											Réunion	372
373	Mauritius	1 982		14	140					9				Maurice	373
390	South Africa	9	14	398	28						75	577		Répub. d'Af. du S. et Namibie	390
400	United States of America	5		670	180	8	40	532	111	439	97			Etats-Unis d'Amérique	400
404	Canada			887	110					1	387	192		Canada	404
458	Guadeloupe													Guadeloupe	458
462	Martinique													Martinique	462
800	Ecuador	3	50		700					9	180			Équateur	800
800	Cyprus			113	481					543				Chypre	800
804	Lebanon			7	30									Liban	804
808	Syria			32	84									Syrie	808
812	Iraq	544		215	150					46	39			Irak	812
816	Iran	2 985		193	89									Iran	816
824	Israel			127	86									Israël	824
828	Jordan	16	15	210	323					110	68			Jordanie	828
832	Saudi Arabia			1 545	82									Arabie Saoudite	832
847	Kuwait			104	80					26	74			Koweït	847
847	United Arab Emirates	82		540	102					1	25			Émirats arabes unis	847
848	Oman	141	268	67	394									Oman	848
852	North Yemen	1 149		80	84									Yémen du Nord	852
862	Pakistan	5		44	178									Pakistan	862
864	India	2 398		115	101									Inde	864
866	Bangladesh	1		26	867									Bangladesh	866
678	Burma	758												Birmanie	678
680	Thailand			34	82					67	79			Thaïlande	680
700	Indonesia	7	39	111	123									Indonésie	700
701	Malaysia			378	295					18				Malaisie	701
706	Singapore			316	153					10				Singapour	706
724	North Korea													Corée du Nord	724
728	South Korea	689		24	89									Corée du Sud	728
732	Japan	73	80	174	76						7	117		Japon	732
736	Taiwan			2										Taiwan	736
740	Hong Kong			50	46					1	33			Hong-Kong	740
800	Australia			85	26									Australie	800
804	New Zealand			84	219									Nouvelle-Zélande	804
808	New Caledonia and dep.													Nouvelle-Calédonie et dép.	808
815	Fiji	2 074	883											Fidji	815
822	French Polynesia	48	218											Polynésie française	822

¹⁾ Note technique : Les chiffres de droite à partir du 7^e rang ne sont plus significatifs pour les nombres supérieurs à 16 millions environ (= 2²⁴).

Code	JAN.-JUNE 1984		EUR 10		Deutschland		France		Italia		Nederland		Pays Partenaires	Code
	Code	Partner countries	1 000 ECU	Indices 84/83	1 000 ECU	Indices 84/83	1 000 ECU	Indices 84/83	1 000 ECU	Indices 84/83	1 000 ECU	Indices 84/83		
	World		34 538 030	122	8 290 180	122	6 482 519	118	4 913 413	118	3 871 263	128	Monde	
	Intra-EC (EUR 10)		24 176 580	121	5 448 976	120	4 731 704	122	3 477 585	118	2 689 520	120	Intra-CE (EUR 10)	
	Extra-EC		9 888 345	123	2 648 312	127	1 780 245	104	1 430 893	118	1 122 652	153	Extra-CE	
	Class 1		7 798 276	123	2 211 741	125	1 220 409	105	1 029 348	120	909 290	150	Classe 1	
	EFTA		3 456 558	124	1 093 708	125	508 246	113	534 409	122	294 835	150	AELE	
	Other Western Europe		519 725	133	124 220	147	103 186	111	122 443	127	40 946	184	Autr. pays d'Europe occid.	
	USA and Canada		3 060 063	118	703 273	111	451 086	102	281 142	107	507 312	149	USA et Canada	
	Other class 1		781 928	131	290 541	161	157 910	90	91 362	152	66 197	147	Autres classe 1	
	Class 2		1 123 012	131	164 088	145	340 181	106	245 893	119	134 496	210	Classe 2	
	ACP (63 countries)		262 830	96	27 081	125	189 493	90	1 472	34	3 489	152	ACP (63 pays)	
	DOM		3 675	98			3 313	89	4			1	DOM	
	TOM		3 987	107	1 730	142	558	218	38		727	80	TOM	
	Other class 2		852 719	148	135 257	150	146 797	140	245 179	121	130 299	215	Autres classe 2	
	Class 3 1)		967 056	117	272 503	133	199 874	98	154 854	101	78 866	123	Classe 3 1)	
	Eastern Europe 1)		805 285	117	215 653	136	172 506	96	141 949	99	63 567	121	Europe orientale 1)	
	Other class 3		161 771	120	58 850	124	27 188	111	12 705	140	15 299	131	Autres classe 3	
	Miscellaneous		474 104	107	192 892	116	570	1	5 135	161	59 090	116	Divers non classés	
	OECD		31 710 140	122	7 578 281	121	5 901 991	120	4 441 947	118	3 576 431	128	OCDE	
	Mediterranean Basin		1 057 796	121	189 899	140	211 322	115	275 413	100	140 411	156	Basin méditerranéen	
	OEPEC		123 093	118	21 147	209	36 836	75	33 384	115	16 527	500	OPEP	
	Latin America		261 962	213	45 803	162	27 060	122	49 112	281	70 500	305	Amérique latine	
	ASEAN		94 865	195	23 793	146	19 623	398	38 769	237	4 545	163	ANASE	
001	France		3 923 736	115	1 363 428	128	828 011	98	828 011	98	372 381	118	France	001
002	Belgium and Luxembourg		3 715 421	122	1 220 370	117	991 077	128	388 889	129	487 687	111	Belgique et Luxembourg	002
003	Netherlands		4 804 416	124	1 501 195	121	852 366	121	481 398	120			Pays-Bas	003
004	R.F. of Germany		6 694 894	122			1 593 841	112	1 411 145	126	1 193 174	128	R.F. d'Allemagne	004
005	Italy		1 491 483	137	429 549	117	548 540	101			85 703	125	Italie	005
006	United Kingdom		2 796 155	115	680 617	111	587 974	119	318 643	126	475 122	112	Royaume-Uni	006
007	Ireland		388 585	125	55 337	118	103 865	124	28 490	124	27 861	135	Irlande	007
008	Denmark		333 215	118	85 533	114	49 496	108	32 278	129	45 236	105	Danemark	008
009	Greece		27 678	119	3 947	96	4 444	156	8 730	145	2 359	121	Grèce	009
024	Iceland		2 678	99	1 202	104	304	574			507	73	Islande	024
028	Norway		344 214	133	83 559	129	12 534	97	18 185	115	20 885	118	Norvège	028
030	Sweden		568 436	130	122 136	124	57 182	107	38 339	134	46 073	156	Suède	030
032	Finland		181 643	168	49 652	147	15 328	121	7 071	80	38 789	377	Finlande	032
038	Switzerland		1 746 827	117	586 210	124	356 906	114	325 411	120	116 777	128	Suisse	038
038	Austria		484 769	132	227 812	122	50 528	143	126 957	145	12 756	141	Autriche	038
040	Portugal		137 691	117	23 034	105	15 488	78	17 939	74	59 394	154	Portugal	040
042	Spain		389 440	130	86 874	160	60 451	127	60 451	127	36 395	187	Espagne	042
046	Malta		1 398	125	269	80	269	80	144	89	87	376	Malte	046
046	Yugoslavia		110 600	145	34 082	154	2 097	97	55 573	123	2 635	154	Yougoslavie	046
052	Turkey		17 465	129	3 995	88	3 300	109	5 892	175	6 873	116	Turquie	052
056	Soviet Union		292 067	113	68 729	188	90 085	87	46 885	76	22 520	167	Union soviétique	056
056	German Dem. Rep. 1)		139 709	114			31 529	69	16 154	107	21 964	110	Rép. démoc. allem. 1)	056
060	Poland		66 625	165	27 555	144	10 802	181	3 361	182	7 460	110	Pologne	060
062	Czechoslovakia		104 460	110	54 248	118	12 280	91	21 026	99	5 023	126	Tchécoslovaquie	062
064	Hungary		91 027	101	35 687	96	13 161	140	19 426	110	2 356	50	Hongrie	064
064	Romania		2 961 483	158	26 424	168	12 106	222	23 790	151	2 662	227	Roumanie	064
068	Bulgaria		24 112	100	3 985	79	2 374	125	9 023	112	1 508	61	Bulgarie	068
070	Albania		824	151	45		183	57	54		183	57	Albanie	070
204	Morocco		81 571	142	9 656	137	21 340	374	23 258	82	5 885	508	Maroc	204
208	Algeria		20 752	211	190	35	308	60	10 311	119	3 858	318	Algérie	208
212	Tunisia		88 692	94	9 354	161	38 223	96	28 304	74	1 296	34	Tunisie	212
216	Libya		15 488	56	811	88	1 519	77	7 755	51	2 135	114	Libye	216
220	Egypt		5 433	184	964	126	2 833	137	638	519	396	238	Égypte	220
240	Niger		138 567	83			138 562	89					Niger	240
248	Senegal		3 822	108			2 697	211			638		Sénégal	248
272	Ivory Coast		2 780	113	902	98	989	99			24	16	Côte d'Ivoire	272
288	Nigeria		2 038	115	1 287	120	58	419			5		Nigeria	288
314	Gabon		103		14 890		29 311	67			147		Gabon	314
320	Zaire		8 933	126	8 156	124	547	167	6	86	79		Zaire	320
370	Madagascar		3 404	242	8 154	642	2 688	231	1 859	92	10	200	Madagascar	370
372	Réunion		2 208	109			1 859	92					Réunion	372
375	Comoros		1 291	129			1 291	129					Comores	375
390	South Africa		150 887	103	48 112	184	48 015	57	8 884	132	19 045	167	Rép. d'Afr. du S. et Namibie	390
400	United States of America		2 788 821	119	633 119	121	410 747	104	275 083	106	450 075	142	États-Unis d'Amérique	400
404	Canada		271 242	110	70 154	86	40 339	87	6 048	155	57 237	146	Canada	404
412	Mexico		50 650	269	7 123	191	7 012	276	15 762	288	7 830	251	Mexique	412
413	Bermuda		730	64	29	363	3				88	81	Bermudes	413
424	Honduras		730	72	698	100	10	100			2		Honduras	424
448	Cuba		5 027	111	136	80	6	1	4 773	134	2		Cuba	448
482	Haiti		2 199	112	66	80	2 048	147					Haiti	482
453	Bahamas		17 155	121	649	82	6	1	563	229	1 459	284	Bahamas	453
456	Dominican Republic		2 543	634	26	54	23				2 494	784	République Dominicaine	456
466	Gudeloupe		932	118			928	117	4				Gudeloupe	466
472	Trinidad and Tobago		30 730	118	205		12 928	205			15	1	Trinidad et Tobago	472
476	Netherlands Antilles		2 291	93	1 664	138	4	200			6	21	Antilles néerlandaises	476
480	Colombia		821	105	740	115	32	64	47	427	2	13	Colombie	480
484	Venezuela		2 733	75			393	836	1 321		195		Venezuela	484
488	Guyana		6 508	212	141	30	7	32			142		Guyane	488
504	Paru		1 375	156			56	207			527		Pérou	504
508	Brazil		141 113	274	29 188	194	11 063	101	24 148	797	44 552	484	Brésil	508
512	Chile		11 834	140	3 088	219	2 221	90	722	147	180	104	Chili	512
520	Paraguay		2 092	116	570	173	824	184	51	35	82	135	Paraguay	520
524	Uruguay		1 225	142	798	502	281	57	11				Uruguay	524
528	Argentina		42 834	139	3 197	85	2 741	94	6 902	90	14 923	151	Argentine	528
600	Cyprus		1 181	173			4	67					Chypre	600
612	Iraq		1 872	753	5		1		1 863				Irak	612
624	Israel		178 719	119	21 522	159	28 953	128	58 017	95	26 407	119	Israël	624
628	Jordan		7 491	177			1 004	145	6 412	185	59	174	Jordanie	628
632	Saudi Arabia		12 864	85	216		1 247	148	2 534	217	7 117	69	Koweït	632
638	Kuwait		929	85	196	46			217	269	113	9	Arabie Saoudite	638
640	Bahrain		1 429	233	4								Bahrein	640
644	Oatar		9 231	201					9 228	203			Qatar	644
647	United Arab Emirates		1 489	435	52		275		1	1	95	115	Émirats arabes unis	647
664	India		21 516	131	6 511	135	2 561	78	2 914	100	2 352	155	Inde	66

5 : Produits chimiques
import

COMMERCE DE LA CE
par classes de produits et principaux partenaires

JAN.-JUNE 1984		JAN.-JUIN 1984		Belg.-Lux.		United Kingdom		Ireland		Denmark		Ελλάδα		Pays Partenaires		Code
Code	Partner countries	1 000 ECU	Indices 84/ 83	1 000 ECU	Indices 84/ 83	1 000 ECU	Indices 84/ 83	1 000 ECU	Indices 84/ 83	1 000 ECU	Indices 84/ 83	1 000 ECU	Indices 84/ 83			
	World	3 630 521	122	4 838 368	127	718 564	118	1 240 620	126	542 587	122			Monde		
	Intra-EC (EUR 10)	2 982 311	124	3 104 848	126	570 564	118	788 382	128	411 993	119			Intra-CE (EUR 10)		
	Extra-EC	678 623	118	1 631 410	131	147 855	128	440 861	128	130 594	134			Extra-CE		
	Class 1	543 643	117	1 303 081	127	134 635	123	366 937	124	86 894	144			Classe 1		
	EFTA	137 993	114	505 508	130	40 550	122	296 741	123	44 570	125			AELE		
	Other Western Europe	28 581	96	69 402	152	8 208	114	11 355	161	11 404	217			Autr. pays d'Europe occid.		
	USA and Canada	338 694	117	632 038	122	82 263	126	35 889	124	28 366	165			USA et Canada		
	Other class 1	38 376	158	96 133	125	3 914	92	12 961	128	4 554	127			Autres classe 1		
	Class 2	82 087	142	124 382	172	7 246	168	32 572	182	11 307	89			Classe 2		
	ACP (63 countries)	12 255	103	10 023	125	990		17 568	235	279	5			ACP (63 pays)		
	DOM			349				8	800					DOM		
	TOM	1		808										TOM		
	Other class 2	49 831	157	113 206	180	6 129	144	14 996	158	11 026	107			Autres classe 2		
	Class 3 ¹⁾	89 893	107	103 948	149	5 774	201	81 362	127	30 394	153			Classe 3 ¹⁾		
	Eastern Europe ¹⁾	53 639	115	81 090	157	5 909	201	40 825	121	30 247	153			Europe orientale ¹⁾		
	Other class 3	16 053	85	22 858	126	165	204	10 527	157	148	138			Autres classe 3 ¹⁾		
	Miscellaneous	2 586	72	202 408	121	45	94	11 377	131					Divers non classés		
	OECD	3 483 240	122	4 384 136	125	705 282	117	1 141 283	125	497 579	122			OCDE		
	Mediterranean Basin	47 286	105	140 427	158	13 789	132	20 185	157	19 094	137			Bassin méditerranéen		
	OPEC	1 406	642	12 762	217	215	70	126	9	690	14			OPEP		
	Latin America	29 629	225	34 473	255	627	165	3 027	114	1 723	243			Amérique latine		
	ASEAN	1 873	48	4 725	111	29	34	481	549	1 057				ANASE		
001	France	528 074	117	632 457	112	44 356	106	91 209	126	62 820	115			France		001
002	Belgium and Luxembourg			481 274	131	41 075	132	62 210	125	42 839	124			Belgique et Luxembourg		002
003	Netherlands	864 577	133	893 928	127	55 594	106	136 421	149	38 937	104			Pays-Bas		003
004	R.F. of Germany	1 058 081	121	903 984	127	75 989	125	334 785	119	124 235	116			R.F. d'Allemagne		004
005	Italy	112 602	133	184 041	144	10 096	193	22 943	133	36 809	121			Italie		005
006	United Kingdom	238 482	112			332 610	113	112 624	116	112 624	116			Royaume-Uni		006
007	Ireland	32 023	118					7 467	173	6 918	144			Irlande		007
008	Denmark	14 637	130			10 856	152			8 352	152			Danemark		008
009	Greece	1 855	36	5 411	210	110	93			622	176			Grèce		009
024	Iceland			296	127	168	55				7			Islande		024
028	Norway	3 448	90	85 044	153	3 379	203	106 439	135	743	55			Norvège		028
030	Sweden	25 714	118	134 955	145	13 324	160	115 950	124	4 783	202			Suède		030
032	Finland	10 884	219	34 048	163	2 761	205	20 918	143	2 381	274			Finlande		032
036	Switzerland	78 920	102	195 874	107	19 631	94	39 209	88	26 790	116			Suisse		036
036	Austria	14 940	143	27 540	138	875	102	13 425	142	9 836	125			Autriche		036
040	Portugal	2 794	163	17 878	172	3 860	867	7 778	173	4 021	191			Portugal		040
042	Spain	27 386	94	57 689	137	8 096	117	7 833	119	7 434	221			Espagne		042
048	Malta	39	163	287	85									Malte		048
048	Yugoslavia	773	149	9 429	337									Yugoslavie		048
052	Turkey	277	80	1 754	316									Turquie		052
066	Soviet Union	16 757	94	17 788	144	464	135	12 895	223	15 844	221			Union soviétique		066
066	German Dem. Rep. ¹⁾	23 623	128	30 674	147	4 304	232	8 426	102	1 036	202			Rép. démocr. allem. ¹⁾		066
080	Poland	2 597	85	9 994	329	454	183	4 387	177	205	38			Pologne		080
082	Czechoslovakia	2 034	79	4 144	140	14	200	4 337	114	1 374	120			Tchécoslovaquie		082
084	Hungary	3 479	110	8 689	131	196	170	5 525	55	2 548	187			Hongrie		084
086	Romania	4 934	400	7 578	141	182	75	5 080	174	4 625	130			Roumanie		086
086	Bulgaria	416	88	2 111	558	16		186	47	4 453	53			Bulgarie		086
070	Albania			34	200					122	678			Albanie		070
204	Morocco	7 155	87	7 980	160	918	647	5 378	261					Maroc		204
206	Algeria	1 073		4 524							188			Algérie		206
212	Tunisia	1 636	747	9 185	162	2 703	107			1 012	865			Tunisie		212
216	Libya			2 887	121					381	8			Libye		216
220	Egypt			480						2	5			Égypte		220
240	Niger			6										Niger		240
248	Senegal			374	129									Sénégal		248
272	Ivory Coast			419	170									Côte-d'Ivoire		272
288	Nigeria			504	75									Nigeria		288
314	Gabon													Gabon		314
322	Zaire		1	21	70		21							Zaire		322
370	Madagascar			340	207									Madagascar		370
372	Réunion			348										Réunion		372
376	Comoros													Comores		376
390	South Africa	11 797	384	13 515	132		104	564	147		851	128		Rép. d'Afr. du S. et Namibie		390
400	United States of America	329 998	117	561 117	121	76 870	122	24 411	92	27 391	166			États-Unis d'Amérique		400
404	Canada	8 686	105	70 821	135	5 393	280	11 478	497	875	125			Canada		404
412	Mexico	4 439	225	8 289	500		21	174	83					Mexique		412
413	Bermude													Bermudes		413
424	Honduras													Honduras		424
448	Cuba													Cuba		448
462	Haiti			51	18		33							Haiti		462
466	Bahamas			1 488	76		970							Bahamas		466
466	Dominican Republic									258				République Dominicaine		466
468	Guadeloupe													Guadeloupe		468
472	Trinidad and Tobago			9	1					17 482	234			Trinidad et Tobago		472
476	Netherlands Antilles			617	50									Antilles néerlandaises		476
480	Colombia													Colombie		480
484	Venezuela			821										Venezuela		484
488	Guyana			6 833	261									Guyana		488
504	Peru			827	203									Pérou		504
508	Brazil	10 334	170	18 372	281		125		74	2 682	461			B Brésil		508
512	Chile			5 353	184									Chili		512
520	Paraguay			443	58									Paraguay		520
524	Uruguay			70	70									Uruguay		524
528	Argentina	14 062	314				7							Argentine		528
600	Cyprus															

EC TRADE
by commodity classes and main countries

JAN.-JUINE 1984		JAN.-JUIN 1984		EUR 10		Deutschland		France		Italia		Nederland		Pays Partenaires	Code	
Code	Partner countries	1 000 ECU	Indices 84/83	1 000 ECU	Indices 84/83	1 000 ECU	Indices 84/83	1 000 ECU	Indices 84/83	1 000 ECU	Indices 84/83	1 000 ECU	Indices 84/83			
World		43 123 280	122	14 870 780	123	8 531 139	119	3 203 097	124	6 888 902	124	6 888 902	124	Monde		
Intra-EC (EUR 10)		21 774 850	122	8 701 161	122	3 413 366	125	1 341 982	130	4 377 960	121	4 377 960	121	Intra-CE (EUR 10)		
Extra-EC		18 965 860	122	7 033 853	123	3 117 824	113	1 820 398	121	2 118 777	135	2 118 777	135	Extra-CE		
Class 1		10 388 930	127	4 188 694	125	1 472 881	118	887 242	130	1 174 038	145	1 174 038	145	Classé 1		
EFTA		4 338 210	117	1 656 779	118	490 552	114	259 822	109	455 533	128	455 533	128	AELE		
Other Western Europe		1 539 678	120	580 320	118	237 383	120	284 956	129	152 608	129	152 608	129	Autr. pays d'Europe occid.		
USA and Canada		3 005 836	144	987 349	139	511 393	123	242 032	152	407 250	178	407 250	178	USA et Canada		
Other class 1		1 745 408	133	685 236	137	233 353	114	100 381	153	158 847	160	158 847	160	Autres classe 1		
Class 2		6 594 024	116	1 995 197	118	1 327 160	110	894 398	111	723 040	127	723 040	127	Classé 2		
ACP (63 countries)		925 917	107	178 561	104	274 020	102	62 712	130	80 622	108	80 622	108	ACP (63 pays)		
DOM		96 892	103	1 152	128	86 179	105	562	27	1 941	62	1 941	62	DOM		
TOM		38 188	95	1 911	110	20 647	113	637	96	5 675	60	5 675	60	TOM		
Other class 2		5 523 227	118	1 813 473	120	946 313	114	630 488	110	634 802	131	634 802	131	Autres classe 2		
Class 3 ¹⁾		1 982 917	120	889 972	124	317 783	105	238 756	121	221 700	117	221 700	117	Classé 3 ¹⁾		
Eastern Europe ¹⁾		1 539 127	113	698 945	117	247 668	97	182 136	121	159 060	112	159 060	112	Europe orientale ¹⁾		
Other class 3		463 791	149	171 027	164	70 114	161	56 620	123	62 840	131	62 840	131	Autres classe 3		
Miscellaneous		2 382 550	124	1 195 772	132	149	80	40 719	107	390 065	114	390 065	114	Divers non classés		
OECD		31 305 560	123	10 540 780	123	4 806 430	122	2 078 631	129	5 484 431	125	5 484 431	125	OCDE		
Mediterranean Basin		3 241 847	118	990 511	116	707 359	115	546 894	125	329 743	131	329 743	131	Bassin méditerranéen		
OPEC		2 359 257	111	613 448	108	413 555	109	281 172	111	211 172	111	211 172	111	OPEP		
Latin America		990 799	128	487 381	132	135 800	119	87 501	128	96 558	145	96 558	145	Amérique latine		
ASEAN		630 981	117	229 249	119	81 084	101	29 703	106	90 123	144	90 123	144	ANASE		
001 France		3 928 740	117	1 467 163	111			438 559	147	778 839	115	778 839	115	France	001	
002 Belgium and Luxembourg		3 163 030	124	1 178 650	128			622 089	124	1 114 974	121	1 114 974	121	Belgique et Luxembourg	002	
003 Netherlands		2 790 437	121	1 302 604	121			349 274	128	89 723	114	89 723	114	Pays-Bas	003	
004 R.F. of Germany		4 460 688	121			1 058 203	136	397 383	120			1 407 021	116	R.F. d'Allemagne	004	
005 Italy		2 913 726	122	1 308 851	126			657 827	119			394 662	121	Italie	005	
006 United Kingdom		2 918 211	127	937 214	130			547 967	111	179 489	143	880 767	133	Royaume-Uni	006	
007 Ireland		494 684	118	73 688	120			44 839	138	10 789	137	41 489	111	Irlande	007	
008 Denmark		716 029	130	324 591	127			73 317	134	20 508	122	125 120	148	Danemark	008	
009 Greece		389 312	118	108 389	107			59 071	120	92 496	118	38 384	106	Grèce	009	
024 Iceland		25 348	121	5 936	116			1 013	122	199	173	5 173	172	Islande	024	
028 Norway		300 314	117	106 861	122			15 173	130	4 522	94	40 481	108	Norvège	028	
030 Sweden		117 078	118	325 291	121			85 472	126	18 095	103	108 811	130	Suède	030	
032 Finland		353 058	116	149 394	113			25 790	100	7 987	87	64 415	139	Finlande	032	
038 Switzerland		1 469 315	119	703 025	121			272 618	113	148 899	119	119 864	126	Suisse	038	
038 Austria		838 764	115	562 172	114			64 201	122	95 156	101	77 046	134	Autriche	038	
040 Portugal		283 715	105	103 310	114			48 287	96	23 033	91	40 243	132	Portugal	040	
042 Spain		776 330	118	263 418	115			168 674	120	77 083	117	85 878	135	Espagne	042	
046 Malta		22 744	123	5 483	116			869	110	6 300	186	1 007	63	Malte	046	
048 Yugoslavia		433 546	121	190 735	113			44 926	142	128 185	135	28 059	118	Yougoslavie	048	
052 Turkey		292 478	125	100 190	128			17 866	88	74 876	128	37 493	129	Turquie	052	
056 Soviet Union		653 818	112	298 954	123			138 830	84	118 830	130	53 819	118	Union soviétique	056	
058 German Dem. Rep. ¹⁾		87 577	177	16 692	182			16 892	182	20 383	406	19 062	134	Rép. démocr. allem. ¹⁾	058	
060 Poland		228 313	104	107 064	111			26 710	96	16 249	75	33 977	116	Pologne	060	
062 Czechoslovakia		153 835	112	81 059	114			13 725	104	12 306	107	16 428	104	Tchécoslovaquie	062	
064 Hungary		213 946	108	103 185	101			24 897	132	22 279	112	19 565	120	Hongrie	064	
066 Romania		108 518	126	51 011	137			13 739	143	13 034	96	8 706	80	Roumanie	066	
068 Bulgaria		109 535	115	55 290	127			12 807	114	14 425	107	7 996	79	Bulgarie	068	
204 Morocco		89 139	107	15 722	113			47 498	102	7 056	90	7 121	119	Maroc	204	
208 Algeria		307 123	138	47 499	127			169 922	118	43 922	454	29 726	198	Algérie	208	
212 Tunisia		100 496	127	14 406	111			56 973	128	15 289	128	5 231	166	Tunisie	212	
216 Libya		123 913	84	19 583	59			19 040	88	35 522	96	10 805	118	Libye	216	
220 Egypt		333 638	130	100 481	141			57 142	115	64 678	120	38 294	128	Égypte	220	
224 Sudan		42 753	89	7 380	62			8 367	89	4 788	83	4 788	83	Soudan	224	
248 Senegal		33 058	89	3 442	103			21 145	85	2 588	130	1 890	135	Sénégal	248	
272 Ivory Coast		84 451	89	9 425	93			43 162	67	1 543	71	4 339	104	Côte-d'Ivoire	272	
288 Nigeria		254 152	99	51 504	78			21 481	128	13 228	87	20 208	109	Nigeria	288	
302 Cameroon		72 485	112	7 895	133			48 962	102	5 174	161	2 985	104	Cameroun	302	
314 Gabon		28 036	123	1 032	84			20 814	118	1 051	386	788	140	Gabon	314	
318 Congo		23 138	102	1 595	131			18 715	98	4 448	61	1 584	170	Congo	318	
322 Zaïre		37 428	130	11 150	114			4 690	109	2 848	189	3 298	239	Zaïre	322	
334 Ethiopia		28 151	129	9 248	125			1 598	121	5 716	159	2 330	116	Éthiopie	334	
348 Kenya		83 782	131	22 953	163			7 739	153	2 951	139	9 537	84	Kenya	348	
372 Réunion		33 371	89	6 58	149			31 807	103	7	104	7	460	86	Réunion	372
390 South Africa		399 899	141	133 508	138			29 897	163	19 068	164	40 488	139	Rép. d'Afr. du S. et Namibie	390	
400 United States of America		2 684 151	147	883 037	148			474 388	123	221 256	155	354 409	168	États-Unis d'Amérique	400	
404 Canada		341 482	119	104 312	90			37 006	126	20 774	124	53 202	179	Canada	404	
412 Mexico		143 328	157	54 721	169			23 103	133	29 255	174	13 583	121	Mexique	412	
416 Guatemala		34 327	199	1 863	144			1 860	129	585	74	12 535	825	Guatemala	416	
436 Costa Rica		22 897	141	11 305	130			2 198	176	1 571	139	2 441	178	Costa Rica	436	
442 Panama		44 381	125	12 384	113			15 374	128	3 428	143	1 228	65	Panama	442	
448 Cuba		52 614	138	22 382	182			7 829	110	4 559	127	6 902	162	Cuba	448	
468 Guadeloupe		24 990	106	125	125			23 219	106	1 711	65	759	76	Guadeloupe	468	
462 Martinique		26 758	107	115	115			24 987	10							

5 : Produits chimiques
export

COMMERCE DE LA CE
par classes de produits et principaux partenaires

Code	Partner countries	Belg.-Lux.		United Kingdom		Ireland		Danmark		Ελλάδα		Pays Partenaires	Code
		1 000 ECU	Indices 84/83	1 000 ECU	Indices 84/83	1 000 ECU	Indices 84/83	1 000 ECU	Indices 84/83	1 000 ECU	Indices 84/83		
	World	4 163 429	123	5 651 620	118	840 298	132	881 813	120	114 304	112	Monde	
	Intra-EC (EUR 10)	2 784 249	119	2 376 426	121	448 280	117	276 296	120	48 189	108	Intra-CE (EUR 10)	
	Extra-EC	1 108 070	131	2 881 368	116	393 901	184	456 767	118	84 124	112	Extra-CE	
	Class 1	558 263	133	1 462 818	120	320 874	185	346 567	121	8 675	137	Class 1	
	EFTA	257 656	118	436 489	112	32 729	116	207 489	115	2 081	137	AELE	
	Other Western Europe	102 617	117	145 390	113	28 228	133	25 645	111	2 631	100	Autr. pays d'Europe occid.	
	USA and Canada	113 962	184	476 443	123	186 346	273	77 231	132	3 629	201	USA et Canada	
	Other class 1	84 028	179	394 586	129	73 670	96	35 292	146	225	71	Autres classe 1	
	Class 2	408 386	125	1 223 978	113	71 648	119	96 403	110	42 813	107	Class 2	
	ACP (83 countries)	83 424	147	222 435	102	8 156	105	12 562	94	3 325	82	ACP (83 pays)	
	DOM	1 712	146	489	128	21	37	4 636	120			DOM	
	TOM	750	103	7 243	85	527	742	594	153			TOM	
	Other class 2	323 489	120	893 811	115	82 946	120	78 610	112	39 486	109	Autres classe 2	
	Class 3 ¹⁾	141 422	141	174 482	115	1 278	107	14 808	108	12 738	118	Class 3 ¹⁾	
	Eastern Europe ¹⁾	83 848	120	143 486	113	1 061	102	12 780	109	10 154	124	Europe orientale ¹⁾	
	Other class 3	57 575	189	30 977	124	228	140	2 028	110	2 582	99	Autres classe 3	
	Miscellaneous	280 110	135	424 837	110	137	81	128 760	124	2 011	112	Divers non classés	
	OECD	3 302 196	121	3 676 169	120	757 056	134	606 404	120	55 515	112	OCDE	
	Mediterranean Basin	203 582	122	361 196	110	47 957	117	38 441	112	16 182	86	Basin méditerranéen	
	OPEC	173 421	118	527 939	108	19 377	126	24 071	78	24 463	113	OPEP	
	Latin America	37 305	103	99 120	127	20 682	127	16 389	114	63	5	Amérique latine	
	ASEAN	46 440	127	133 348	107	6 567	94	12 144	145	236	173	ANASE	
001	France	683 455	113	424 928	122	93 468	118	41 423	112	3 105	174	France	001
002	Belgium and Luxembourg			243 884	113	71 036	114	13 287	122	7 182	160	Belgique et Luxembourg	002
003	Netherlands	480 380	119	506 667	123	34 622	181	36 281	102	11 906	82	Pays-Bas	003
004	R.F. of Germany	820 904	114	556 491	126	45 768	111	67 269	122	6 681	96	R.F. d'Allemagne	004
005	Italy	282 776	133	223 610	118	29 587	91	23 434	108	13 189	87	Italie	005
006	United Kingdom	337 823	130			156 606	116	74 477	138	4 989	206	Royaume-Uni	006
007	Ireland	28 149	154							48	343	Irlande	007
008	Denmark	64 102	128	284 473	113			8 686	192	1 389	119	Danemark	008
009	Greece	38 660	119	37 987	131			7 569	141			Grèce	009
024	Iceland	538	94	5 101	83			40	66			Islande	024
028	Norway	25 251	123	53 241	108			1 404	173			Norvège	028
030	Sweden	84 979	120	140 319	113			5 080	122			Suède	030
032	Finland	22 834	108	55 484	113			1 923	60			Finlande	032
036	Switzerland	91 560	120	111 610	122			10 853	105			Suisse	036
038	Austria	34 825	118	31 122	113			3 100	167			Autriche	038
040	Portugal	17 570	86	39 611	84			10 330	121			Portugal	040
042	Spain	56 188	111	85 449	109			26 942	140			Espagne	042
046	Malta	993	110	7 496	121			294	62			Malte	046
048	Yugoslavia	11 717	111	20 176	107			4 364	134			Yougoslavie	048
052	Turkey	28 092	136	30 071	132			1 891	78			Turquie	052
056	Soviet Union	34 044	162	44 608	102			1 241	40			Union soviétique	056
058	German Dem. Rep. ¹⁾	5 046	117	5 612	157			127	108			Rép. démocr. allem. ¹⁾	058
060	Poland	14 100	103	24 053	96			3 054	131			Pologne	060
062	Czechoslovakia	9 004	96	18 429	120			1 581	178			Tchécoslovaquie	062
064	Hungary	13 915	89	25 313	126			3 422	132			Hongrie	064
068	Romania	3 739	116	15 114	178			1 564	122			Roumanie	068
069	Bulgaria	3 990	142	9 970	102			1 094	147			Bulgarie	069
204	Morocco	6 588	152	4 224	98			403	80			Maroc	204
206	Algeria	13 143	138	3 181	92							Algérie	206
212	Tunisia	6 277	158	1 936	84			189	142			Tunisie	212
216	Libya	3 117	96	28 978	93			451	706			Libye	216
220	Egypt	15 080	173	58 467	130			4 046	187			Egypte	220
224	Sudan	1 713	78	10 120	80			170	13			Soudan	224
248	Senegal	1 725	115	2 263	305			5	28			Sénégal	248
272	Ivory Coast	2 676	81	3 036	100			62	221			Côte-d'Ivoire	272
288	Nigeria	37 481	161	103 046	96			4 644	119			Nigeria	288
302	Cameroon	5 088	224	3 828	92			136	81			Caméroun	302
314	Gabon	861	153	1 406	162							Gabon	314
318	Congo	212	57	336	106							Congo	318
322	Zaire	13 366	138	1 899	112			226	278			Zaire	322
334	Ethiopia	836	90	5 896	143							Ethiopie	334
346	Kenya	4 759	264	16 668	111			343	361			Kenya	346
372	Réunion	363	188	138	89			21	75			Réunion	372
390	South Africa	33 464	185	127 646	128			9 371	122			Rép. d'Afr. du S. et Namibie	390
400	United States of America	99 456	172	392 874	128			167 811	318			États-Unis d'Amérique	400
404	Canada	14 507	361	83 568	102			18 534	119			Canada	404
412	Mexico	1 021	44	15 977	186			3 464	266			Mexique	412
416	Guatemala	677	183	1 983	120			688	166			Guatemala	416
436	Costa Rica	1 783	310	1 622	169			1 404	80			Costa Rica	436
442	Panama	1 266	103	9 308	146							Panama	442
448	Cuba	783	23	9 272	127							Cuba	448
468	Guadeloupe	588	166	104	416							Guadeloupe	468
482	Martinique	898	178	57	52							Martinique	482
480	Colombia	4 826	144	13 766	136			2 393	165			Colombie	480
484	Venezuela	5 146	144	11 081	185			2 680	93			Venezuela	484
500	Ecuador	634	51	3 899	99			734	167			Équateur	500
504	Peru	1 229	96	3 841	74			1 130	63			Pérou	504
508	Brazil	6 782	145	22 395	111			2 503	117			Bésil	508
512	Chile	2 053	103	7 195	127			983	89			Chili	512
528	Argentina	4 383	67	46	41			3 287	156			Argentine	528
800	Cyprus	2 363	176	14 917	141			481	103			Chypre	800
804	Liban	7 702	131	11 691	93			1 413	164			Liban	804
808	Syria	10 251	150	9 914	67			1 441	138			Syrie	808
812	Iraq	16 290	137	27 866	111			380	136			Irak	812
816	Iran	38 396	98	51 853	96			621	64			Iran	816
824	Israel	13 944	140	27 942	133			801	133			Israël	824
828	Jordan	3 473	213	10 765	112			309	177			Jordanie	828
832	Saudi Arabia	35 196	118	190 330	127			6 373	391			Arabie Saoudite	832
836	Kuwait	4 669	89	28 877	103			1 594	40			Koweït	836
840	Bahrain	710	93	14 702	124			173	93			Bahreïn	840
847	United Arab Emirates	7 094	122	47 285	104			896	311			Émirats arabes unis	847
849	Oman	673	136	17 895	111			361	186			Oman	849
852	North Yemen	2 128	74	9 616	74								

EC TRADE
by commodity classes and mains countries

7 : Machinery and transport equipment
import

JAN.-JUNE 1984		JAN.-JUN 1984		EUR 10		Deutschland		France		Italia		Nederland		Pays Partenaires	Code
Code	Partner countries	1 000 ECU	Indices 84/83	1 000 ECU	Indices 84/83	1 000 ECU	Indices 84/83	1 000 ECU	Indices 84/83	1 000 ECU	Indices 84/83	1 000 ECU	Indices 84/83		
	World	87 881 790	114	20 331 680	113	15 373 220	104	9 537 369	122	8 483 555	121			Monde	
	Intra-EC (EUR 10)	50 541 180	110	10 554 330	107	9 985 863	106	6 381 039	118	5 304 475	117			Intra-CE (EUR 10)	
	Extra-EC	33 800 300	120	9 302 281	122	5 353 376	101	3 109 446	136	2 901 128	130			Extra-CE	
	Class 1	23 986 560	120	8 284 762	121	4 783 288	99	2 539 878	139	2 840 877	129			Class 1	
	EFTA	6 948 841	116	2 567 682	114	893 919	104	644 377	128	529 389	113			AELE	
	Other Western Europe	2 705 807	126	717 133	128	878 575	93	371 395	154	116 847	178			Autr. pays d'Europe occid.	
	USA and Canada	11 441 170	118	2 324 373	111	2 063 826	96	1 071 777	139	1 211 774	129			USA et Canada	
	Other class 1	8 890 757	123	2 675 575	138	946 967	108	510 327	142	783 066	139			Autres classe 1	
	Class 2	3 060 857	123	872 780	136	360 074	109	487 548	129	214 274	144			Class 2	
	ACP (63 countries)	67 066	100	9 719	84	12 578	200	7 449	54	4 877	119			ACP (63 pays)	
	DOM	4 275	115	8	114	2 684	112	19	33	51				DOM	
	TOM	4 707	99	58	51	334	51	80	22	1 078	148			TOM	
	Other class 2	2 984 809	124	862 995	137	364 480	107	480 019	132	208 269	145			Autres classe 2	
	Class 3 ¹⁾	752 879	115	144 719	111	190 014	132	102 023	109	45 978	104			Class 3 ¹⁾	
	Eastern Europe ¹⁾	728 104	115	130 514	109	187 701	133	100 352	113	45 545	104			Europe orientale ¹⁾	
	Other class 3	26 775	106	14 205	133	2 313	66	1 671	34	431	72			Autres classe 3	
	Miscellaneous	3 320 300	115	475 104	96	33 978	181	46 883	284	277 963	121			Divers non classés	
	OECD	80 082 800	113	18 665 570	113	14 675 330	103	8 841 849	121	7 936 360	121			OCDE	
	Mediterranean Basin	3 280 394	126	891 579	129	1 045 344	96	448 529	144	143 077	183			Bassin méditerranéen	
	OPEC	258 504	75	38 383	128	26 605	303	52 202	116	16 460	99			OPEP	
	Latin America	444 881	112	105 684	131	34 465	61	191 748	117	36 710	173			Amérique latine	
	ASEAN	630 687	134	314 720	149	125 358	102	98 015	154	31 655	83			ANASE	
001	France	9 478 042	107	3 888 799	99	3 888 799	99	1 748 099	117	781 805	122			France	001
002	Belgium and Luxembourg	5 294 675	109	1 867 673	102	1 217 937	109	516 201	115	888 806	114			Belgique et Luxembourg	002
003	Netherlands	4 017 300	119	1 131 898	113	1 131 898	113	364 212	130	364 212	130			Pays-Bas	003
004	R.F. of Germany	18 772 540	108	4 681 994	100	4 681 994	100	2 989 381	113	2 989 381	113			R.F. d'Allemagne	004
005	Italy	5 782 524	112	1 668 407	117	2 015 675	104	1 382 924	114	775 796	118			Italie	005
006	United Kingdom	5 279 566	119	1 491 754	118	1 491 754	118	1 138 304	114	643 386	128			Royaume-Uni	006
007	Ireland	1 087 266	130	242 044	138	136 566	152	33 628	125	81 559	135			Irlande	007
008	Denmark	806 415	105	250 194	95	110 099	97	38 328	112	77 928	174			Danemark	008
009	Greece	41 853	137	23 762	140	5 154	148	5 415	128	1 073	73			Grèce	009
024	Iceland	1 588	140	92	174	38	950	4	33	87	43			Islande	024
028	Norway	274 799	76	80 715	62	26 835	47	8 062	48	33 224	95			Norvège	028
030	Sweden	2 453 444	123	437 283	116	274 626	116	234 802	162	224 146	113			Suède	030
032	Finland	259 134	128	69 495	112	23 106	126	21 501	184	21 542	149			Finlande	032
036	Switzerland	2 134 882	113	965 133	114	332 242	103	248 576	108	145 851	108			Suisse	036
038	Austria	1 467 281	116	907 550	116	126 889	104	103 319	135	91 652	121			Autriche	038
040	Portugal	357 714	131	127 414	138	110 383	104	30 113	144	12 905	162			Portugal	040
042	Spain	2 293 553	129	544 509	139	783 784	93	291 673	160	106 229	187			Espagne	042
044	Gibraltar	2 484	142	1 248	2	2	2	467	173	2	29			Gibraltar	044
046	Malta	25 665	142	7 222	293	123	108	14 301	123	596	66			Malte	046
048	Yugoslavia	385 193	106	159 181	100	90 887	93	82 413	133	7 518	125			Yougoslavie	048
052	Turkey	16 731	101	4 559	66	3 496	57	1 937	274	290	33			Turquie	052
056	Soviet Union	136 426	95	27 053	183	30 117	96	7 871	95	10 136	102			Union soviétique	056
058	German Dem. Rep. ¹⁾	157 854	127			45 704	99	14 087	118	11 251	104			Rép. démocr. allem. ¹⁾	058
060	Poland	158 688	181	21 411	104	72 833	429	38 044	113	4 114	49			Pologne	060
062	Czechoslovakia	114 485	104	25 633	95	14 745	84	12 947	111	11 475	130			Tchécoslovaquie	062
064	Hungary	86 771	94	48 018	97	13 890	111	5 223	73	3 031	119			Hongrie	064
066	Romania	58 400	118	8 439	122	8 439	122	20 715	134	5 383	121			Roumanie	066
068	Bulgaria	11 745	95	4 699	121	2 099	67	2 099	67	142	62			Bulgarie	068
070	Albania	1 635						693	978	3				Albanie	070
204	Morocco	26 851	150	326	78	22 527	182	1 080	77	282	89			Maroc	204
208	Algeria	10 580	182	1 182	62	4 678	276	420	41	835	13			Algérie	208
212	Tunisia	23 142	102	12 938	126	7 413	80	931	113	781	97			Tunisie	212
216	Libya	41 192	105	385	78	141	57	36 469	100	198	97			Libye	216
220	Egypt	19 191	153	2 508	55	6 373	153	153	13	5 670	209			Egypte	220
224	Sudan	3 338	72	860		1		786		23				Soudan	224
236	Upper Volta	1 683				55	83							Haute-Volta	236
268	Liberia	15 707	73	3 596	44	2 066		2 066		35	95			Libéria	268
272	Ivory Coast	2 795	79	1 377		1 378	207	70		83	13			Côte-d'Ivoire	272
288	Nigeria	9 859	114	1 248	185	2 329	207	267	803	4 018				Nigeria	288
302	Cameroon	1 747	194	510	638	828	206	11	28	1				Caméroun	302
314	Gabon	2 486	284	131	60	1 178	202	1	200	11	14			Gabon	314
334	Ethiopia	4 767	272	656	101	10	500	3 240	615	95	148			Éthiopie	334
346	Kenya	1 895	183	309	289	25	28	680	9	22	68			Kenya	346
378	Zambia	1 598	120	4	31	8	13	899	803	17	850			Zambie	378
382	Zimbabwe	3 173	137	1 488	241	133		184		2	60			Zimbabwe	382
388	Malawi	1 767	137	29	290									Malawi	388
390	South Africa	50 190	82	5 495	144	2 940	65	1 318	125	907	84			Rép. d'Afr. du S. et Namibie	390
400	United States of America	11 048 370	118	2 172 187	111	2 023 421	98	988 703	137	1 158 623	127			États-Unis d'Amérique	400
404	Canada	391 798	128	52 187	154	40 405	115	45 075	202	53 151	182			Canada	404
412	Mexico	69 958	123	44 409	132	9 755	106	4 104	121	812	82			Mexique	412
442	Panama	18 773	68	10 142	112	1 181	140	3 639	53	2 682	94			Panama	442
480	Colombia	1 701	134	512	246	95	13	934		17	32			Colombie	480
484	Venezuela	2 023	68	796	480	124	71	85	4	741	662			Venezuela	484
500	Ecuador	2 047	45	23	30	37	370	344		44	200			Équateur	500
504	Peru	8 500	770	48	54	148	370	326	158	439	126			Pérou	504
508	Brazil	289 352	113	43 878	140	15 067	38	166 844	122	11 390	89			Brsil	508
524	Uruguay	17 012		438	91	80		305	477	16 100				Uruguay	

7 : Machines et matériel de transport
importCOMMERCE DE LA CE
par classes de produits et principaux partenaires

JAN.-JUNE 1984		JAN.-JUIN 1984		Belg.-Lux.		United Kingdom		Ireland		Denmark		Ελλάδα			
Code	Partner countries	1 000 ECU	Indices 84/83	1 000 ECU	Indices 84/83	1 000 ECU	Indices 84/83	1 000 ECU	Indices 84/83	1 000 ECU	Indices 84/83	1 000 ECU	Indices 84/83	Pays Partenaires	Code
	World	7 656 360	109	20 715 740	117	1 818 296	124	2 495 668	120	1 350 892	108	Monde		001	
	Intra-EC (EUR 10)	5 462 244	106	9 618 043	110	1 000 517	119	1 466 828	122	780 047	117	Intra-CE (EUR 10)		002	
	Extra-EC	2 071 794	117	8 634 920	126	817 505	131	1 039 237	118	570 643	118	Extra-CE		003	
	Class 1	1 965 798	117	7 603 674	128	763 831	128	872 714	117	452 143	90	Classe 1		004	
	EFTA	553 818	113	1 162 665	126	84 528	120	472 874	124	69 689	101	AELE		005	
	Other Western Europe	88 863	155	431 944	198	24 287	89	38 576	169	38 398	237	Autr. pays d'Europe occid.		006	
	USA and Canada	588 039	118	3 505 471	129	523 206	138	169 570	94	41 129	114	USA et Canada		007	
	Other class 1	724 998	116	2 513 593	119	141 509	111	291 695	119	303 027	80	Autres classe 1		008	
	Class 2	66 719	124	938 527	110	61 808	178	30 625	176	26 801	100	Classe 2		009	
	ACP (63 countries)	1 757	127	20 118	71	348	156	369	63	9 653	40	ACP (63 pays)		010	
	DOM	1		313	163	1		1 169	147	5	5	DOM		011	
	TOM	43	614	3 113	106	16	123	5	500	16 908	65	TOM		012	
	Other class 2	66 818	125	914 983	112	61 144	178	29 093	179	91 689	128	Autres classe 2		013	
	Class 3 1)	47 367	101	92 719	107	2 486	78	36 897	106	91 209	126	Classe 3 1)		014	
	Eastern Europe 1)	47 140	101	85 563	104	85 563	104	35 681	106	91 209	126	Europe orientale 1)		015	
	Other class 3	227	113	7 166	105	36	13	236	119	490	111	Autres classe 3		016	
	Miscellaneous	21 311	367	2 494 793	116	273	15	3	12	3	12	Divers non classés		017	
	OECD	7 410 451	109	17 153 140	117	1 752 900	123	2 420 700	120	1 226 517	106	OCDE		018	
	Mediterranean Basin	110 989	151	532 520	188	25 792	90	41 306	187	41 279	232	Bassin méditerranéen		019	
	OPEC	3 355	146	119 691	50	617	74	233	88	958	174	OPEP		020	
	Latin America	16 544	100	52 066	172	1 440	260	4 721	411	2 265	17	Amérique latine		021	
	ASEAN	8 317	111	220 988	143	26 752	145	4 483	151	399	75	ANASE		022	
001	France	1 201 193	113	1 562 947	106	61 320	106	124 022	119	100 857	119	France		023	
002	Belgium and Luxembourg			897 306	118	18 537	132	70 629	117	27 684	95	Belgique et Luxembourg		024	
003	Netherlands	662 964	109	981 281	126	51 734	124	125 377	120	30 692	138	Pays-Bas		025	
004	R.F. of Germany	2 699 064	100	4 583 617	103	214 452	109	783 763	122	354 306	127	R.F. d'Allemagne		026	
005	Italy	344 723	116	1 016 451	121	1 016 451	121	46 568	122	193 949	121	Italie		027	
006	United Kingdom	490 621	114			689 406	126	218 375	121	84 345	101	Royaume-Uni		028	
007	Ireland	32 348	171	545 424	120			13 848	124	1 889	272	Irlande		029	
008	Denmark	49 871	122	254 181	133			19 369	104	6 365	151	Danemark		030	
009	Greece	1 360	114	4 626	155			141	142	122	137	Grèce		031	
024	Iceland	14	74	1 169	187			37	218	142	55	Islande		032	
028	Norway	23 231	105	70 286	110	3 707	163	46 796	95	2 944	25	Norvège		033	
030	Sweden	338 729	110	573 144	123	36 666	117	802 874	137	30 873	196	Suède		034	
032	Finland	9 846	120	73 788	157	4 232	196	33 194	93	3 330	156	Finlande		035	
036	Switzerland	95 610	120	266 636	128	18 387	127	61 780	131	14 887	120	Suisse		036	
038	Austria	74 027	125	117 540	118	2 392	85	26 838	119	17 274	85	Autriche		037	
040	Portugal	13 362	110	60 213	185	827	73	2 160	146	247	160	Portugal		038	
042	Spain	78 868	159	400 189	205	23 396	88	30 309	167	32 524	355	Espagne		039	
044	Gibraltar	158		571	46			32				Gibraltar		040	
046	Malta	188	135	2 711	119	51	364	6	428	76	61	Malte		041	
046	Yugoslavia	8 526	99	26 022	145	539	144	6 972	191	5 278	78	Yougoslavie		042	
062	Turkey	3 014	282	2 894	124			22	92	519	275	Turquie		043	
066	Soviet Union	20 203	62	22 520	92			4 665	77	13 586	72	Union soviétique		044	
066	German Dem. Rep. 1)	12 052	118	12 015	140			9 260	111	62 708	190	Rép. démocr. allem. 1)		045	
080	Poland	2 545	100	13 782	110			5 476	154	1 912	100	Pologne		046	
082	Czechoslovakia	9 072	134	22 015	103			11 151	99	6 286	167	Tchécoslovaquie		047	
084	Hungary	1 278	78	7 793	133			2 578	109	7 398	56	Hongrie		048	
086	Romania	975	99	5 948	70			110	80	2 069	137	Roumanie		049	
086	Bulgaria	86	45	904	112			62	200	264	100	Bulgarie		050	
070	Albania	828		5	71					4		Albanie		051	
204	Morocco	69	56	1 304	182		119		263	1	25	Moroc		052	
206	Algeria	186	69	3 243	210			9		9	47	Algérie		053	
212	Tunisia	290	114	326	26			38		433		Tunisie		054	
216	Libya	470	245	3 613	210			12		4	80	Libye		055	
220	Egypt	69	173	5 368	92			3		45	643	Egypte		056	
224	Sudan	6	43	1 668	38			14	17			Soudan		057	
236	Upper Volta			1 627								Haute-Volta		058	
266	Liberia			1 611	264							Libéria		059	
272	Ivory Coast	28	88	1 132	49							Côte d'Ivoire		060	
288	Nigeria	1	5	1 383	13					31	820	Nigeria		061	
302	Cameroon	16	250	308	110			74	286			Cameroon		062	
314	Gabon	6		1 169								Gabon		063	
354	Ethiopia			633	128			128				Ethiopia		064	
346	Kenya			1 479	208			3	76	2	3	Kenya		065	
378	Zambia			870	80							Zambie		066	
382	Zimbabwe	888		841	38			5				Zimbabwe		067	
386	Malawi	1		1 737								Malawi		068	
390	South Africa	678	74	37 878	92			259	318	400	106	Rép. d'Afr. du S. et Namibie		069	
400	United States of America	680 067	118	3 348 684	130	494 316	140	184 078	84	39 422	112	États-Unis d'Amérique		070	
404	Canada	7 972	95	186 917	110	28 862	108	5 482	88	1 707	198	Canada		071	
412	Mexico	2 629	76	6 628	134			994	250	232	169	Mexique		072	
442	Panama	21	525	51	31			43	614	21	21	Panama		073	
480	Colombia	1	100	116	59			4	400	20	74	Colombie		074	
484	Venezuela	218	34	79	29							Venezuela		075	
800	Ecuador	22		1 573	38							Équateur		076	
804	Peru			7 526	186			8		5	42	Pérou		077	
808	Brazil	12 365	121	34 769	166		224	303		3 055		Brésil		078	
824	Uruguay	63	21	27	65							Uruguay		079	
828	Argentina	1 033	76	12	9			191	266	1 357	206	Argentine		080	
800	Cyprus	30	439	2 183	122			3		6	600	Chypre		081	
804	Lebanon	9	900	691	30			143	198	15	14	Liban		082	
808	Syria	36		191	22							Syrie		083	
612	Iraq	448		729	50							Irak		084	
616	Iran			4 267	71							Iran		085	
624	Israel	6 883	231	19 422	181			302	168	1 234	190	Israël		086	
628	Jordan			3 832	119			10	333	27	40	Jordanie		087	
632	Saudi Arabia	536	91	84 134	46			230	101	84	96	Arabie Saoudite		088	
636	Kuwait	867	188	3 394	52			8	133	35	117	Koweït		089	
640	Bahrain	400		2 897	81										

JAN.-JUNE 1984		JAN.-JUN 1984		EUR 10		Deutschland		France		Italia		Nederland		Pays Partenaires		Code
Code	Partner countries	1 000 ECU	Indices 84/83	1 000 ECU	Indices 84/83	1 000 ECU	Indices 84/83	1 000 ECU	Indices 84/83	1 000 ECU	Indices 84/83	1 000 ECU	Indices 84/83			
	World	115 432 800	111	46 273 470	108	19 762 480	113	13 677 990	109	8 718 848	115			Monde		
	Intra-EC (EUR 10)	49 888 330	109	19 976 100	104	8 029 712	112	5 762 181	109	3 411 387	120			Intra-CE (EUR 10)		
	Extra-EC	61 497 500	113	26 947 730	112	11 721 720	113	7 919 424	109	2 406 636	111			Extra-CE		
	Class 1	34 128 220	126	16 383 800	123	5 000 848	128	3 541 385	115	1 450 405	143			Classé 1		
	EFTA	11 886 150	108	6 358 969	106	1 377 458	101	1 095 751	103	507 152	113			AELE		
	Other Western Europe	4 699 447	114	1 873 497	110	1 143 877	117	751 272	112	131 061	154			Autr. pays d'Europe occid.		
	USA and Canada	13 369 180	167	6 121 862	150	2 091 595	193	1 296 390	142	672 936	186			USA et Canada		
	Other class 1	4 281 444	120	2 029 491	132	387 917	84	387 972	91	139 237	119			Autres classe 1		
	Class 2	23 903 420	101	7 742 725	96	6 207 848	107	3 838 152	108	872 196	83			Classé 2		
	ACP (63 countries)	2 841 490	91	489 082	92	1 013 593	90	365 819	105	92 961	76			ACP (63 pays)		
	DOM	313 764	105	13 919	95	254 970	102	12 026	113	646	148			DOM		
	TOM	330 782	252	14 672	103	228 488	533	33 213	487	14 819	51			TOM		
	Other class 2	20 417 390	101	7 224 672	96	4 710 595	111	3 427 096	107	763 770	84			Autres classe 2		
	Class 3 ¹⁾	3 487 887	97	1 821 217	101	813 426	80	639 887	90	83 036	81			Classé 3 ¹⁾		
	Eastern Europe ¹⁾	2 930 269	95	1 589 871	104	437 542	79	448 833	79	67 852	81			Europe orientale ¹⁾		
	Other class 3	537 585	110	231 245	86	75 883	85	90 954	252	15 163	208			Autres classe 3		
	Miscellaneous	4 066 948	106	349 836	96	1 033	84	6 361	172	801 844	111			Divers non classés		
	OECD	81 068 010	115	34 915 780	112	12 716 280	118	8 928 023	111	4 775 915	125			OCDE		
	Mediterranean Basin	10 637 030	101	3 613 776	96	3 102 590	109	1 997 224	98	308 946	87			Basin méditerranéen		
	OPEC	10 686 270	96	3 605 181	83	2 939 142	128	1 846 684	104	389 864	72			OPEP		
	Latin America	2 962 912	121	1 227 120	149	826 810	149	580 785	134	80 174	69			Amérique latine		
	ASEAN	2 103 748	103	681 513	111	332 652	84	333 029	104	162 238	103			ANASE		
001	France	11 393 580	105	6 206 056	104	6 206 056	104	588 901	89	588 901	89			France		001
002	Belgium and Luxembourg	5 671 856	106	2 826 946	96	1 186 731	117	339 902	118	488 377	110			Belgique et Luxembourg		002
003	Netherlands	5 510 814	110	2 632 868	109	2 632 868	109	3 651 672	89	3 651 672	89			Pays-Bas		003
004	R.F. of Germany	9 114 938	111	2 849 782	108	2 849 782	108	2 509 954	106	1 716 801	115			R.F. d'Allemagne		004
005	Italy	5 817 782	111	4 086 868	101	1 547 154	106	1 547 154	106	1 547 154	106			Italie		005
006	United Kingdom	9 203 325	110	4 086 868	101	1 547 154	106	968 893	117	671 173	133			Royaume-Uni		006
007	Ireland	874 570	118	227 588	123	74 273	119	48 464	134	46 077	105			Irlande		007
008	Denmark	1 410 324	115	792 036	119	119 030	126	118 062	123	82 700	123			Danemark		008
009	Greece	672 354	106	354 474	118	116 846	82	251 184	118	24 814	87			Grèce		009
024	Iceland	74 822	150	32 230	216	4 527	191	4 998	191	5 332	161			Islande		024
028	Norway	1 401 354	97	511 231	77	273 224	101	80 028	86	67 126	83			Norvège		028
030	Sweden	3 046 336	125	1 414 289	119	270 872	102	172 769	121	136 689	109			Suède		030
032	Finland	996 471	107	494 792	108	82 818	87	80 343	98	63 796	139			Finlande		032
036	Switzerland	3 152 207	107	1 818 676	111	410 781	111	393 774	106	132 526	141			Suisse		036
038	Austria	2 604 490	110	1 886 174	107	177 227	127	230 256	115	90 097	96			Autriche		038
040	Portugal	6 111 475	79	201 659	81	147 913	83	113 565	78	24 486	125			Portugal		040
042	Spain	2 713 748	111	985 843	110	840 399	120	348 142	87	66 140	119			Espagne		042
046	Malta	72 190	132	14 323	114	3 240	70	29 240	147	2 158	84			Malte		046
048	Yugoslavia	644 329	105	489 082	106	105 277	67	159 678	129	27 348	223			Yougoslavie		048
052	Turkey	909 106	135	401 072	117	77 860	135	206 470	171	34 827	245			Turquie		052
056	Soviet Union	1 900 147	90	1 061 923	102	244 182	61	333 617	72	33 227	72			Union soviétique		056
068	German Dem. Rep. ¹⁾	102 475	91	132 335	97	84 210	139	12 447	89	5 832	52			Rép. démocr. allem. ¹⁾		068
080	Poland	258 457	111	132 335	97	28 787	139	36 487	141	10 563	139			Pologne		080
082	Czechoslovakia	179 925	118	112 937	110	21 265	146	17 504	123	4 167	117			Tchécoslovaquie		082
064	Hungary	237 005	106	163 003	117	20 234	95	18 960	80	8 701	107			Hongrie		064
066	Romania	74 481	120	23 929	148	29 910	148	8 318	85	6 335	148			Roumanie		066
086	Bulgaria	153 659	83	92 676	99	14 609	57	18 532	121	4 704	47			Bulgarie		086
204	Morocco	380 236	106	40 901	88	233 999	148	54 791	88	7 178	121			Maroc		204
208	Algeria	1 407 861	113	289 965	87	778 574	114	174 652	142	10 470	78			Algérie		208
212	Tunisia	410 043	108	78 301	103	204 675	101	98 970	127	4 137	138			Tunisie		212
216	Libya	781 451	79	288 274	84	6 113	94	252 339	64	28 627	64			Libye		216
220	Egypt	1 85 113	65	394 968	94	290 434	65	290 434	65	25 739	82			Egypte		220
224	Sudan	119 124	82	28 357	132	14 316	48	16 077	81	10 408	102			Soudan		224
248	Senegal	79 845	81	7 356	135	58 829	73	5 454	115	2 585	189			Sénégal		248
288	Liberia	228 442	109	110 084	259	25 324	21	7 841	222	5 454	869			Libéria		288
272	Ivory Coast	143 653	72	12 716	82	110 001	86	6 690	82	2 416	85			Côte-d'Ivoire		272
288	Nigeria	557 000	70	63 051	48	180 734	83	89 798	90	10 121	45			Nigeria		288
302	Cameroon	228 614	132	21 023	111	156 082	128	29 340	197	1 638	68			Cameroon		302
314	Gabon	138 523	107	9 127	115	103 359	96	10 618	258	3 203	186			Gabon		314
318	Congo	72 955	57	4 469	66	60 393	59	2 725	86	1 219	34			Congo		318
322	Zaire	150 128	137	28 355	123	24 887	96	22 478	261	8 710	465			Zaire		322
334	Ethiopia	62 338	115	14 506	115	8 276	167	34 898	92	3 288	331			Éthiopie		334
348	Kenya	144 132	203	20 562	133	21 559	202	17 279	378	2 531	68			Kenya		348
352	Tanzania	92 691	119	20 563	93	3 887	40	19 096	197	8 373	228			Tanzanie		352
372	Réunion	97 694	118	5 936	109	88 013	118	3 773	97	156	106			Réunion		372
382	Zimbabwe	74 578	90	16 926	92	11 550	97	8 739	148	5 322	73			Zimbabwe		382
390	South Africa	1 996 903	139	978 239	144	192 713	139	177 992	141	57 907	184			Rép. d'Af. du S. et Namibie		390
400	United States of America	12 232 480	157	5 682 985	149	1 908 342	191	1 189 429	143	625 397	182			États-Unis d'Amérique		400
404	Canada	1 128 709	157	458 867	161	1 082 253	214	1 082 253	214	47 539	245			Canada		404
412	Mexico	544 106	109	248 101	120	102 986	76	84 603	69	11 109	228			Mexique		412
442	Panama	172 991	151	67 837												

7 : Machines et matériel de transport
exportCOMMERCE DE LA CE
par classes de produits et principaux partenaires

JAN.-JUNE 1984		Belg.-Lux.		United Kingdom		Ireland		Denmark		Ελλάδα		Pays Partenaires	Code
Code	Partner countries	1 000 ECU	Indices 84/83	1 000 ECU	Indices 84/83	1 000 ECU	Indices 84/83	1 000 ECU	Indices 84/83	1 000 ECU	Indices 84/83		
	World	8 921 898	103	18 120 990	117	1 846 908	140	2 248 743	106	77 851	105	Monde	
	Intra-EC (EUR 10)	8 188 867	100	5 607 182	120	1 182 908	138	789 811	97	36 637	176	Intra-CE (EUR 10)	
	Extra-EC	1 751 481	114	9 629 794	119	447 888	146	1 432 174	110	41 908	76	Extra-CE	
	Class 1	1 833 037	128	5 438 139	136	388 388	162	906 862	117	3 782	104	Class 1	
	EFTA	480 680	112	1 396 847	125	130 534	149	534 468	110	2 306	91	AELE	
	Other Western Europe	96 456	86	526 258	126	13 258	108	63 254	111	700	196	Autr. pays d'Europe occid.	
	USA and Canada	352 134	177	2 413 985	151	186 797	172	243 763	137	732	108	USA et Canada	
	Other class 1	103 787	157	1 100 048	131	68 791	128	64 186	131	46	62	Autres classe 1	
	Class 2	678 407	103	3 898 843	101	75 012	123	487 613	83	36 631	74	Class 2	
	ACP (63 countries)	149 798	118	624 551	97	3 384	163	94 625	108	1 697	144	ACP (63 pays)	
	DOM	4 021	280	1 886	81	4		28 282	136			DOM	
	TOM	2 640	149	35 208	102	48	14	1 494	86			TOM	
	Other class 2	519 949	99	3 336 199	102	66 576	119	336 212	87	35 134	72	Autres classe 2	
	Class 3 ¹⁾	42 037	88	383 783	126	4 308	88	86 899	189	1 298	398	Class 3 ¹⁾	
	Eastern Europe ¹⁾	31 533	73	289 766	112	3 791	81	48 696	182	1 296	396	Europe orientale ¹⁾	
	Other class 3	10 504	36	93 996	204	517	236	19 303	157			Autres classe 3	
	Miscellaneous	4 829	46	2 784 091	106	1 121	186	17 698	182	306	186	Divers non classés	
	OECD	6 134 416	104	10 349 220	128	1 563 688	142	1 666 673	107	39 130	186	OCDE	
	Mediterranean Basin	304 481	94	1 158 093	105	34 744	150	104 736	92	12 426	75	Bassin méditerranéen	
	OPEC	226 378	91	1 585 732	88	33 818	118	134 340	82	26 153	77	OPEP	
	Latin America	70 828	194	317 527	188	6 841	147	42 794	107	233		Amérique latine	
	ASEAN	71 524	87	396 074	111	6 236	84	31 156	111	427		ANASE	
001	France	1 177 684	100	1 183 774	113	161 686	180	111 494	92	6 487	229	France	001
002	Belgium and Luxembourg			580 684	117	33 008	129	36 183	101	1 843	230	Belgique et Luxembourg	002
003	Netherlands	882 690	100	736 733	128	100 327	147	74 914	88	742	196	Pays-Bas	003
004	R.F. of Germany	1 726 927	102	1 694 536	127	286 856	146	271 502	102	19 501	147	R.F. d'Allemagne	004
008	Italy	398 962	105	616 639	127	53 730	107	36 006	99	5 004	269	Italie	008
006	United Kingdom	641 836	98			536 522	132	240 338	125	1 938	201	Royaume-Uni	006
007	Ireland	26 970	98	532 796	118			20 966	118	46	41	Irlande	007
008	Denmark	67 819	71	206 167	113	15 414	124	15 414	124			Danemark	008
009	Greece	32 886	116	76 874	86	6 147	496	9 130	25			Grèce	009
024	Iceland	2 967	173	12 874	96	532	218	13 063	117			Islande	024
028	Norway	88 608	153	216 479	89	19 673	147	134 988	110	23	42	Norvège	028
030	Sweden	106 048	106	648 727	176	48 867	157	248 896	110	270	113	Suède	030
032	Finland	34 387	106	143 196	104	10 127	106	86 898	103	7	140	Finlande	032
036	Switzerland	141 018	102	179 984	121	37 782	156	37 806	118	961	146	Suisse	036
038	Austria	90 173	108	103 378	131	11 861	187	24 235	123	1 086	89	Autriche	038
040	Portugal	18 487	104	96 111	81	1 702	75	8 483	80	69	14	Portugal	040
042	Spain	66 086	77	287 846	116	10 984	117	17 987	91	302	356	Espagne	042
046	Malta	382	154	21 038	157	208	208	220	220			Malte	046
048	Yugoslavia	9 965	76	63 312	152	307	28	9 779	80	38	19	Yougoslavie	048
052	Turkey	27 233	113	148 527	134	1 688	101	12 328	288	123	212	Turquie	052
056	Soviet Union	6 922	198	196 289	122	2 681	170	22 418	233			Union soviétique	056
066	German Dem. Rep. ¹⁾	8 622	41	8 622	51	86		1 738	88	638		Rép. démocr. allem. ¹⁾	066
080	Poland	4 587	182	35 770	111	167	165	8 746	128	35	289	Pologne	080
062	Czechoslovakia	3 888	117	11 348	96	278	394	9 508	520	12	43	Tchécoslovaquie	062
084	Hungary	2 797	44	19 063	108	110	4	4 056	89	92		Hongrie	084
086	Romania	822	132	12 060	73	47	83	344	83	428		Roumanie	086
088	Bulgaria	2 969	101	16 745	140	444	110	2 696	57	85	120	Bulgarie	088
204	Morocco	22 512	296	19 104	36	491	68	1 260	94	11	31	Maroc	204
208	Algeria	48 269	111	96 232	213	2 434	348	9 994	99	37	8	Algérie	208
212	Tunisia	12 368	154	10 137	86	25	200	1 876	118	37	6	Tunisie	212
216	Libya	23 493	182	89 977	187	3 306	36	3 306	36	3 020	205	Libye	216
220	Egypt	28 341	76	139 519	126	1 364	144	18 632	97	2 861	187	Egypte	220
224	Sudan	6 344	228	36 401	69	248	81	3 826	92	1 148	199	Soudan	224
248	Senegal	1 206	37	2 988	179	47		1 370	57			Sénégal	248
268	Liberia	8 489	647	31 042	116			40 198	102			Libéria	268
272	Ivory Coast	4 730	262	4 491	116	3		618	232			Côte-d'Ivoire	272
288	Nigeria	18 700	65	180 706	74	5 676	218	7 922	91	293	181	Nigeria	288
302	Cameroon	13 630	360	6 836	136	937	179	1 063	17	65	49	Caméroun	302
314	Gabon	3 511	273	6 794	135			14	84			Gabon	314
318	Congo	2 371	42	1 658	32			110	260			Congo	318
322	Zaire	50 686	126	16 581	156	71		331	189	68	124	Zaire	322
334	Ethiopia	2 088	302	12 885	99	403	106	6 938	918	77	50	Éthiopie	334
346	Kenya	2 686	264	74 262	232	48	180	5 286	153			Kenya	346
352	Tanzania	5 778	234	28 590	103	732	595	6 874	278			Tanzanie	352
372	Réunion	1 686	385	294	74			47	42			Réunion	372
382	Zimbabwe	2 081	85	27 831	99	228	177	800	604	1	3	Zimbabwe	382
380	South Africa	82 116	142	516 119	127	6 323	98	16 578	154	14	54	Rép. d'Afr. du S. et Namibie	380
400	United States of America	337 972	179	2 144 983	195	139 451	151	223 213	136	702	108	États-Unis d'Amérique	400
404	Canada	14 162	140	289 002	123	26 346	682	20 649	144	30	103	Canada	404
412	Mexico	24 633	209	96 733	172	5 797	176	3 363	89	1		Mexique	412
442	Panama	2 977	267	52 900	224	6	7	9 696	76			Panama	442
448	Cuba	6 874	42	26 494	217			1 090	249			Cuba	448
458	Guadeloupe	789	143	887	227	4		31	86			Guadeloupe	458
476	Netherlands Antilles	682	134	3 012	140	11		674	411			Antilles néerlandaises	476
480	Colombia	3 937	91	13 646	146	104		9 776	638			Colombie	480
484	Venezuela	7 603	173	16 502	112	7	5	2 861	30			Venezuela	484
504	Peru	6 036	129	14 878	133	283		121	449	64		Pérou	504
508	Brazil	10 436	187	94 326	222	268	46	6 254	262			Bразил	508
512	Chile	2 267	246	23 010	269	136	118	2 104	255			Chili	512
528	Argentina	6 977	313	5 040	401	3	4	4 198	96			Argentine	528
600	Cyprus	1 499	42	31 279	104	273	281	2 287	188	2 956	117	Chypre	600
604	Lebanon	4 117	15	13 208	47	250	69	1 919	49	348	38	Liban	604
608	Syria	5 494	189	33 653	196	126	35	1 393	104	478	47	Syrie	608
612	Iraq	13 899	48	82 201	40	3 522	117	6 982	41	397	31	Irak	612
616	Iran	25 731	228	373 089	141	3 152	50	33 534	224	1 084	76	Iran	616
624	Israel	39 028	88	96 890	80	6 556	163	7 989	103	233	64	Israël	624

JAN.-JUNE 1984		EUR 10		Deutschland		France		Italia		Nederland		Pays Partenaires	Code
Code	Partner countries	1 000 ECU	Indices 84/83	1 000 ECU	Indices 84/83	1 000 ECU	Indices 84/83	1 000 ECU	Indices 84/83	1 000 ECU	Indices 84/83		
	World	98 198 210	117	28 741 420	118	17 300 980	108	9 249 111	125	9 809 183	115	Monde	
	Intra-EC (EUR 10)	54 538 900	114	13 413 420	116	11 557 970	108	5 302 944	127	6 529 068	112	Intra-CE (EUR 10)	
	Extra-EC	41 486 480	121	13 185 440	121	5 728 148	108	3 919 900	122	3 049 694	124	Extra-CE	
	Class 1	27 395 060	122	8 486 345	120	3 782 127	111	2 569 346	125	2 067 509	127	Classe 1	
	EFTA	13 168 710	122	4 808 875	120	1 652 187	112	1 095 745	127	1 088 557	125	AELE	
	Other Western Europe	3 862 650	125	1 402 774	129	814 808	107	222 465	145	222 465	136	Autr. pays d'Europe occid.	
	USA and Canada	6 062 155	114	1 250 456	122	874 785	117	524 819	114	575 871	114	USA et Canada	
	Other class 1	4 301 545	134	1 004 740	110	450 368	100	344 922	111	180 816	121	Autres classe 1	
	Class 2	10 710 350	118	3 436 298	123	1 420 176	100	1 033 277	120	706 055	118	Classe 2	
	ACP (63 countries)	1 070 685	120	172 202	142	154 139	78	126 774	105	22 753	101	ACP (63 pays)	
	DOM	4 212	195	1	3	2 014	144	614	199	93	423	DOM	
	TOM	81 356	120	15 535	173	42 006	74	1 518	199	131	60	TOM	
	Other class 2	9 554 093	117	3 248 560	122	1 222 017	105	904 370	122	683 078	119	Autres classe 2	
	Class 3 1)	3 381 083	118	1 282 295	117	613 842	110	317 277	106	278 130	118	Classe 3 1)	
	Eastern Europe 1)	2 653 237	119	1 022 443	116	401 441	114	229 959	106	210 197	122	Europe orientale 1)	
	Other class 3	727 845	114	259 852	121	112 400	100	87 367	101	65 933	111	Autres classe 3	
	Miscellaneous	2 170 822	114	142 562	79	16 871	300	26 267	280	30 421	128	Divers non classés	
	OECD	79 205 390	115	21 049 569	117	15 220 230	109	7 593 996	126	8 525 362	115	OCDE	
	Mediterranean Basin	6 056 642	125	2 008 325	129	1 288 719	107	726 120	141	369 604	125	Bassin méditerranéen	
	OPEC	490 564	98	144 353	126	47 628	85	57 852	163	31 693	136	OPEP	
	Latin America	1 545 231	128	568 451	146	215 301	108	261 915	136	60 030	134	Amérique latine	
	ASEAN	1 199 052	118	352 545	116	145 576	86	102 638	111	102 618	119	ANASE	
001	France	8 113 465	117	2 756 996	114	2 220 032	107	1 515 275	124	606 498	118	France	001
002	Belgium and Luxembourg	7 950 566	111	2 220 032	107	1 986 502	109	889 701	134	1 308 821	102	Belgique et Luxembourg	002
003	Netherlands	5 973 706	120	2 017 712	121	780 551	116	351 699	130	351 699	130	Pays-Bas	003
004	R.F. of Germany	14 482 950	115	4 131 131	114	3 679 255	106	3 231 552	107	3 332 503	115	R.F. d'Allemagne	004
005	Italy	10 321 080	112	4 131 131	114	3 231 552	107	3 231 552	107	550 102	108	Italie	005
006	United Kingdom	4 863 105	104	1 291 262	129	937 178	114	533 034	124	554 976	114	Royaume-Uni	006
007	Ireland	4 957 648	117	139 840	116	97 963	102	36 916	124	40 663	126	Irlande	007
008	Denmark	1 026 658	113	418 291	112	105 357	95	43 043	121	105 237	102	Danemark	008
009	Greece	849 707	126	438 160	121	120 154	107	146 774	155	30 268	126	Grèce	009
024	Iceland	59 130	120	12 591	92	6 824	107	5 267	47	7 458	744	Islande	024
028	Norway	1 350 883	134	416 709	128	92 383	111	49 804	190	270 488	190	Norvège	028
030	Sweden	3 080 244	119	874 577	120	349 369	109	189 113	133	242 933	111	Suède	030
032	Finland	1 720 688	124	493 778	124	218 072	125	66 589	137	130 006	114	Finlande	032
036	Switzerland	3 416 220	123	1 356 751	120	581 246	110	423 592	126	240 387	170	Suisse	036
038	Austria	2 479 032	115	1 390 163	114	202 158	111	321 129	119	121 794	116	Autriche	038
040	Portugal	1 062 517	132	264 306	133	204 114	117	40 251	149	75 492	125	Portugal	040
042	Spain	2 061 956	116	423 113	112	691 537	106	610 810	137	131 060	127	Espagne	042
046	Malta	115 132	112	57 795	116	4 525	82	6 892	81	2 608	74	Malte	046
048	Yugoslavia	1 041 206	137	595 979	138	77 010	121	202 599	151	59 654	120	Yougoslavie	048
052	Turkey	840 201	145	321 366	144	39 339	109	123 068	162	29 060	140	Turquie	052
056	Soviet Union	568 179	128	132 018	101	80 857	110	32 385	70	42 770	166	Union soviétique	056
058	German Dem. Rep. 1)	303 602	105	67 252	104	67 252	104	26 226	75	40 995	116	Rép. démocr. allem. 1)	058
060	Poland	418 083	119	240 567	112	37 476	172	12 866	155	21 788	114	Pologne	060
062	Czechoslovakia	480 686	117	210 385	119	49 008	115	49 234	97	42 428	120	Tchécoslovaquie	062
064	Hungary	332 419	117	194 572	115	37 681	109	36 914	146	21 741	96	Hongrie	064
066	Romania	486 483	130	217 703	137	113 132	113	54 989	160	32 791	110	Roumanie	066
068	Bulgaria	73 580	94	34 708	95	10 602	101	11 914	116	4 458	160	Bulgarie	068
204	Morocco	212 813	104	56 331	122	124 392	97	11 136	94	6 210	110	Maroc	204
208	Algeria	16 282	214	202 841	132	2 450	138	714	238	49	40	Algérie	208
212	Tunisia	273 861	108	102 393	118	87 741	99	14 719	76	22 837	98	Tunisie	212
220	Egypt	168 469	190	79 292	190	16 564	157	12 671	166	12 173	296	Egypte	220
264	Sierra Leone	31 946	147	37	650	33	825	34	155	2	6	Sierra Leone	264
268	Liberia	29 215	105	52	650	33	825	34	155	2	6	Libéria	268
272	Ivory Coast	35 710	130	5 039	152	9 723	128	3 285	102	691	158	Côte-d'Ivoire	272
276	Ghana	17 893	164	5 201	127	219	143	329	823	3 101	77	Ghana	276
302	Cameroon	61 332	140	2 521	124	36 237	131	6 704	140	1 432	994	Caméroun	302
306	Central African Republic	44 080	246	246	126	44	36	2	36	3	6	République Centrafricaine	306
314	Gabon	13 355	88	875	204	11 037	116	8 342	171	3	9	Gabon	314
318	Congo	24 355	94	1 732	97	1 914	85	565	165	2 069	180	Congo	318
322	Zaire	404 238	134	78 893	136	28 013	162	19 307	105	1 827	68	Zaïre	322
352	Tanzania	17 333	101	3 384	81	369	19	2 450	56	355	21	Tanzanie	352
370	Madagascar	12 361	115	3 866	77	2 618	119	3 348	132	1	1	Madagascar	370
373	Mauritius	44 143	119	6 591	153	19 965	108	2 880	98	1 427	264	Maurice	373
378	Zambia	189 673	91	23 213	364	29 936	32	48 704	113	619	229	Zambie	378
382	Zimbabwe	87 554	129	24 210	132	7 288	93	19 104	110	4 687	197	Zimbabwe	382
390	South Africa	1 569 166	238	172 403	101	46 163	175	68 320	130	8 940	148	Rép. d'Afr. du S. et Namibie	390
400	United States of America	5 502 560	114	1 105 438	117	809 518	117	491 545	114	637 424	115	États-Unis d'Amérique	400
404	Canada	559 594	117	145 018	117	95 257	115	33 273	104	39 247	130	Canada	404
412	Mexico	110 113	117	20 974	128	13 047	80	22 136	210	2 769	168	Mexique	412
442	Panama	14 392	94	920	114	449	61	3 989	64	28	255	Panama	442
466	Dominican Republic	13 075	88	5 690	128	3 896	77	2 577	166	6	8	République Dominicaine	466
480	Colombia	43 012	158	7 176	93	8 626	210	9 704	153	8 984	635	Colombie	480
484	Venezuela	48 622	132	25 448	285	463	8	6 733	485	603	13	Venezuela	484
504	Peru	170 356	119	28 416	137	15 323	113	32 893	103	2 849	151	Pérou	504
508	Brazil	582 150	155	258 794	183	49 882	105	70 714	136	32 016	636	Brazil	508
512	Chile	416 792	126	148 031	128	105 153	130	85 431	148	886	412	Chili	512
516	Bolivia	30 949	59	17 970	69	4 626	38	1 379	128	3 202	412	Bolivie	516
524	Uruguay	60 853	123	38 878	140	6 807	98	7 548	107	4 151	75	Uruguay	524
528	Argentina	39 272	90	10 065	69	5 563	117	16 203	121	3 436	90	Argentine	528
600	Cyprus	30 694	107	4 367	66	1 332	96	1 147	330	1 238	95	Chypre	600
618	Iran	76 655	104	67 648	94	3 874	187	5 074	161	83	83	Iran	618
624	Israel	410 364	114	92 664	117	34 213	88	28 398	122	25 409	118	Israël	624
632	Saudi Arabia	27 673	111	1 196	145	2 641	62	742	65	813	145	Arabie Saoudite	632
636	Kuwait	24 738	193	1 195	48	3 518	421	553	152	16	71	Koweït	636
647	United Arab Emirates	40 604	32	536	41	756	76	602	634	356	188	Émirats arabes unis	647
649	Oman	30 231	258	3 535	41	4 459	41	4 459	41	324	415	Oman	649
660	Afghanistan	16 087	68	11 382	79	721	85	633	38	567	130	Afghanistan	660
682	Pakistan	276 098	125	84 328	119	37 694	123	58 372	144	19 399	142	Pakistan	682
684	India	826 186	112	257 956	120	100 277	111	91 401	123	36 043	117	Inde	684
686	Bangladesh	94 958	164	6 581	132	11 105	126	37 558	181	5 893	14		

**6,8 : Autres produits manufacturés
Import**
**COMMERCE DE LA CE
par classes de produits et principaux partenaires**

JAN.-JUIN 1984		Belg.-Lux.		United Kingdom		Ireland		Denmark		Ελλάδα		Pays Partenaires	Code
Code	Partner countries	1 000 ECU	Indices 84/ 83	1 000 ECU	Indices 84/ 83	1 000 ECU	Indices 84/ 83	1 000 ECU	Indices 84/ 83	1 000 ECU	Indices 84/ 83		
	World	10 316 390	116	19 206 390	120	1 562 181	112	3 023 403	116	1 185 181	117	Monde	
	Intra-EC (EUR 10)	6 283 426	103	7 822 211	123	1 174 427	110	1 486 085	112	869 340	119	Intra-CE (EUR 10)	
	Extra-EC	4 017 967	147	9 346 610	119	387 745	118	1 527 307	121	326 688	111	Extra-CE	
	Class 1	2 478 068	167	6 271 331	119	316 183	118	1 216 675	121	217 080	109	Classe 1	
	EFTA	617 896	116	2 693 832	126	116 869	126	998 130	124	84 740	124	AELE	
	Other Western Europe	184 910	99	624 338	141	25 419	132	50 536	121	33 540	171	Autr. pays d'Europe occid.	
	USA and Canada	404 868	108	2 136 717	111	150 137	111	108 174	104	36 428	83	USA et Canada	
	Other class 1	1 270 192	325	916 443	107	21 968	106	59 735	110	52 371	87	Autres classe 1	
	Class 2	1 186 919	120	2 624 837	119	84 898	109	206 506	128	62 337	132	Classe 2	
	ACP (63 countries)	468 374	144	1 09 433	113	109 433	113	3 214	167	12 326	167	ACP (63 pays)	
	DOM	78						694	109	33	300	DOM	
	TOM	30	130	22 114				1	3	5	167	TOM	
	Other class 2	667 436	107	2 482 631	119	54 428	109	201 599	128	49 972	126	Autres classe 2	
	Class 3 1)	372 898	143	460 442	127	16 824	118	106 223	114	46 281	110	Classe 3 1)	
	Eastern Europe 1)	336 823	147	327 417	126	11 141	123	81 774	112	33 992	103	Europe orientale 1)	
	Other class 3	36 078	109	123 026	133	5 483	147	23 449	124	12 259	91	Autres classe 3	
	Miscellaneous	14 946	85	1 836 564	116	8	4	10		173	125	Divers non classés	
	OECD	7 572 232	104	13 999 170	121	1 484 691	112	2 696 534	116	1 063 591	117	OCDE	
	Mediterranean Basin	441 400	114	1 034 400	137	44 846	131	98 716	119	44 673	162	Bassin méditerranéen	
	OPEC	32 820	140	170 927	71	1 347	130	3 746	134	196	38	OPEP	
	Latin America	116 826	130	276 871	104	8 821	112	19 048	144	18 269	367	Amérique latine	
	ASEAN	82 974	132	385 000	137	7 904	98	37 301	124	2 496	62	ANASE	
001	France	1 529 203	112	1 365 004	120	53 696	106	139 462	91	147 431	137	France	001
002	Belgium and Luxembourg			910 465	123	48 561	115	120 252	121	41 103	113	Belgique et Luxembourg	002
003	Netherlands	1 698 498	118	873 345	123	45 646	126	134 254	91	72 103	223	Pays-Bas	003
004	R.F. of Germany	1 890 538	111	2 436 593	123	111 617	108	711 785	120	334 878	113	R.F. d'Allemagne	004
005	Italy	632 668	104	1 392 141	126	48 483	91	145 917	113	180 770	122	Italie	005
006	United Kingdom	417 367	46			661 963	111	218 039	113	67 287	79	Royaume-Uni	006
007	Ireland	45 850	167	585 009	117	10	112	10	98	1 536	125	Irlande	007
008	Denmark	45 267	112	289 482	126	15 909	120	10 212		4 172	108	Danemark	008
009	Greece	24 038	113	71 174	161	853	148	18 286	132			Grèce	009
024	Iceland	8 016	136	16 134	189	104	98	2 730	100	6	75	Islande	024
028	Norway	66 269	121	306 383	127	9 473	101	126 182	135	9 192	148	Norvège	028
030	Sweden	187 277	107	691 356	122	33 288	128	566 739	122	25 585	137	Suède	030
032	Finland	72 486	103	524 678	124	35 807	136	184 516	129	16 766	136	Finlande	032
036	Switzerland	156 980	113	633 538	129	10 049	114	94 721	127	18 975	126	Suisse	036
038	Austria	73 915	112	271 582	121	17 156	119	62 590	112	18 538	92	Autriche	038
040	Portugal	71 085	177	360 251	136	12 695	139	38 842	119	5 681	152	Portugal	040
042	Spain	122 632	100	363 102	134	20 186	117	31 778	139	17 841	141	Espagne	042
046	Malta	9 511	108	31 888	120	891	290	1 001	101	30	750	Malte	046
048	Yugoslavia	18 688	98	58 392	151	3 810	322	14 539	96	10 466	178	Yougoslavie	048
062	Turkey	36 063	83	62 887	193	432	152	2 824	119	5 374	419	Turquie	062
066	Soviet Union	240 378	177	30 871	138	464	314	3 477	69	4 878	190	Union soviétique	066
066	German Dem. Rep. 1)	24 610	92	118 326	118	2 079	186	22 241	92	3 874	107	Rép. démocr. allem. 1)	066
060	Poland	31 671	126	66 789	123	2 006	213	13 404	120	2 326	97	Pologne	060
062	Czechoslovakia	17 078	104	50 190	123	4 952	186	22 682	122	14 729	153	Tchécoslovaquie	062
064	Hungary	4 341	96	28 866	127	675	244	14 339	162	3 201	61	Hongrie	064
066	Romania	14 263	101	41 538	169	496	198	5 006	128	2 246	94	Roumanie	066
068	Bulgaria	2 966	81	5 261	76	466	408	516	75	2 479	35	Bulgarie	068
204	Morocco	8 033	132	3 910	120	11	12	470	132	320	27	Maroc	204
206	Algeria	471	693	864	667				2	200		Algérie	206
210	Tunisia	36 806	112	8 839	291		126	200	181			Tunisie	210
220	Egypt	29 243	357	10 341	116		521	6 560	118		914	Egypte	220
264	Sierra Leone	31 788	147	111	131			9	900			Sierra Leone	264
268	Liberia	29 836	106	251	78							Libéria	268
272	Ivory Coast	11 463	119	5 313	168						5	Côte-d'Ivoire	272
276	Ghana	6 681	776	2 219	137							Ghana	276
302	Cameroon	3 120	283	1 227	130		29		73			Cameroon	302
306	Central African Republic	43 750	237	14	84						14	République Centrafricaine	306
314	Gabon	164	66	768	15						76	Gabon	314
318	Congo	16 811	69	333	110						217	Congo	318
322	Zaire	288 663	133	6 369	350						631	Zaire	322
362	Tanzania	6 884	167	3 063	265						27	Tanzanie	362
370	Madagascar	1 076	76	1 390	176						11	Madagascar	370
373	Mauritius	2 948	133	8 630	112		207		246		705	Maurice	373
378	Zambia	27 696	223	60 422	111						9	Zambie	378
382	Zimbabwe	3 978	228	8 062	176		169				21	Zimbabwe	382
390	South Africa	1 163 042	408	106 461	91		1 160		130		253	Rép. d'Af. du S. et Namibie	390
400	United States of America	380 289	109	1 807 731	113	140 783	111	97 107	100	32 725	93	États-Unis d'Amérique	400
404	Canada	24 679	96	228 868	101	9 354	113	11 067	157	3 703	43	Canada	404
412	Mexico	30 163		20 403	39			501	204			Mexique	412
442	Panama	8 709	124	297	78							Panama	442
466	Dominican Republic	584	26	908	17		3		8			République Dominicaine	466
480	Colombia	2 778	324	5 386	145		1		356		2	Colombie	480
484	Venezuela	13 126	106	1 169	75		8					Venezuela	484
504	Peru	8 006	73	80 738	128		74		123			Pérou	504
508	Brazil	26 966	108	109 478	161		8 030		113		16	Bésil	508
512	Chile	22 423	119	52 064	90		45					Chili	512
516	Bolivia	528	26	2 793	27						23	Bolivie	516
524	Uruguay	1 380	65	4 619	206		5		18			Uruguay	524
528	Argentina	590	11	5	6		621		223			Argentine	528
600	Cyprus	2 312	123	16 967	110		475		123			Chypre	600
616	Iran	1 371	79	7 436	170						15	Iran	616
624	Israel	106 417	96	113 671	136		5 583		120		1 725	Israël	624
632	Saudi Arabia	574	62	21 690	117		21		191			Arabie Saoudite	632
636	Kuwait	266	263	20 169	181				1			Koweït	636
647	United Arab Emirates	4 200	426	34 122	39						29	Émirats arabes unis	647
648	Oman			21 913	182							Oman	648
680	Afghanistan	86	127	2 048	208		5		60		697	Afghanistan	680
682	Pakistan	6 936	96	66 496	112		2 412		163		10 088	Pakistan	682
684	India	109 566	89	202 850	141		2 310		127		23 644	Inde	684
686	Bangladesh	14 938	147	17 962	206		26		25		564	Bangladesh	686
688	Sri Lanka	6 942	69	9 642	112		690		226		1 136	Sri Lanka	688
672	Nepal	262	442	3 976	169						7	Népal	672
680	Thailand	22 086	116	86 037	146		1 653		169		17 861	Thaïlande	680
700	Indonesia	11 640	167	72 749	118		1 303		176			Indonésie	700
701	Malaysia	10 243	117	62 080	107		1 852		109		6 512	Malaisie	701
703	Brunei			19 068								Brunei	703
706	Singapore	15 176	163	116 130	183		1 986		62		7 286	Singapour	706
706	Philippines	3 826	106	67 966	129		1 099		63		3 378	Philippines	706
720	China	36 877	111	119 176	130		5 481		147		23 373	Chine	720
724	North Korea			3 214							70	Corée du Nord	724
728	South Korea	36 644	98	238 607	126		7 333		100		26 108	Corée du Sud	728
732	Japan	104 731	106	636 178	117		20 043		106		59 182	Japon	732
736</													

EC TRADE
by commodity classes and mains countries

6,8 : Other manufactured goods
export

Table with columns for Year (1984), Partner countries, and regions (EUR 10, Deutschland, France, Italia, Nederland). Rows list various countries and regions with associated trade values in 1 000 ECU and indices.

Technical note: From the seventh position on (counted from the left), figures are note significant for numbers above approximately 16 million (= 2^4).

6,8 : Autres produits manufacturés
exportCOMMERCE DE LA CE
par classes de produits et principaux partenaires

JAN.-JUIN 1984		Belg.-Lux.		United Kingdom		Ireland		Danmark		'Ελλάδα		Pays Partenaires	Code
Code	Partner countries	1 000 ECU	Indices 84/83	1 000 ECU	Indices 84/83	1 000 ECU	Indices 84/83	1 000 ECU	Indices 84/83	1 000 ECU	Indices 84/83		
	World	12 617 480	113	13 980 840	120	1 247 285	124	2 593 801	121	1 379 437	145	Monde	
	Intra-EC (EUR 10)	8 384 086	111	8 400 789	119	948 747	120	987 580	114	802 657	160	Intra-CE (EUR 10)	
	Extra-EC	4 150 162	117	5 472 790	120	297 041	136	1 537 858	125	573 960	160	Extra-CE	
	Class 1	2 283 965	120	5 106 583	122	252 418	142	1 254 897	125	170 005	262	Class 1	
	EFTA	789 540	117	1 845 043	121	73 325	130	920 387	119	50 858	200	AELE	
	Other Western Europe	163 376	91	264 127	118	18 767	132	51 767	118	13 760	101	Autr. pays d'Europe occid.	
	USA and Canada	1 121 167	122	2 103 631	116	139 391	148	234 765	153	71 351	307	USA et Canada	
	Other class 1	209 881	148	893 753	140	32 935	155	47 398	133	34 238	111	Autres classe 1	
	Class 2	1 587 388	119	2 889 485	108	28 057	97	239 715	127	340 149	311	Class 2	
	ACP (83 countries)	129 194	120	382 537	81	4 191	82	15 029	108	11 401	55	ACP (83 pays)	
	DOM	7 865	108	2 062	215	129	202	35 277	118	1	7	DOM	
	TOM	9 457	300	99 483	340	1 518	175	2 532	117	82	119	TOM	
	Other class 2	1 440 572	118	2 405 364	110	22 218	97	187 377	132	328 686	115	Autres classe 2	
	Class 3 1)	298 809	98	498 772	228	8 567	160	43 246	128	83 826	182	Class 3 1)	
	Eastern Europe 1)	253 079	89	302 451	201	6 324	157	35 636	136	55 051	136	Europe orientale 1)	
	Other class 3	45 730	176	194 322	290	243	87	7 609	97	8 172	775	Autres classe 3	
	Miscellaneous	103 283	114	97 297	132	1 507	793	68 383	147	2 570	177	Divers non classés	
	OECD	10 569 910	113	10 220 130	120	1 200 299	124	2 187 843	120	965 653	160	OCDE	
	Mediterranean Basin	694 541	115	757 276	109	22 552	115	135 827	197	188 124	122	Bassin méditerranéen	
	OPEC	429 001	106	960 749	85	10 002	98	140 948	154	186 797	101	OPEP	
	Latin America	54 989	138	96 157	110	2 183	39	5 812	89	3 353	115	Amérique latine	
	ASEAN	92 805	111	236 359	119	2 065	101	12 918	110	3 398	629	ANASE	
001	France	2 541 648	110	925 644	114	88 536	108	94 398	98	118 828	129	France	001
002	Belgium and Luxembourg			910 333	122	53 967	159	40 771	109	22 983	109	Belgique et Luxembourg	002
003	Netherlands	1 822 196	113	619 318	114	72 423	133	98 515	103	34 473	173	Pays-Bas	003
004	R.F. of Germany	2 148 825	109	1 289 450	129	148 413	122	437 039	114	404 041	154	R.F. d'Allemagne	004
005	Italy	927 016	128	510 736	121	37 793	116	37 573	115	141 172	158	Italie	005
006	United Kingdom	1 248 957	108			537 135	119	258 782	127	66 419	183	Royaume-Uni	006
007	Ireland	40 545	121	850 081	114			15 182	138	1 952	89	Irlande	007
008	Danmark	108 228	118	215 422	119	10 982	91			15 020	132	Danemark	008
009	Greece	49 410	89	79 785	109	1 498	107	7 011	154			Grèce	009
024	Iceland	5 304	142	16 801	105	215	182	22 469	120	37	308	Islande	024
028	Norway	75 861	120	200 801	114	10 844	150	362 438	119	1 586	164	Norvège	028
030	Sweden	156 681	111	402 342	126	26 441	132	368 227	122	14 147	234	Suède	030
032	Finland	46 767	107	133 649	103	8 354	131	61 496	112	4 204	173	Finlande	032
038	Switzerland	331 782	124	948 420	128	14 441	120	54 842	115	15 832	177	Suisse	038
036	Austria	102 587	133	92 343	114	11 348	148	26 963	118	14 324	212	Autriche	036
040	Portugal	50 599	86	60 897	95	1 693	59	5 833	110	719	239	Portugal	040
042	Spain	92 439	74	148 141	106	13 043	121	12 592	116	4 839	242	Espagne	042
046	Malta	9 370	98	22 137	147	2 588	160	1 584	106	1 621	180	Malte	046
048	Yugoslavia	21 059	122	34 866	97	646	292	9 151	151	4 772	48	Yougoslavie	048
052	Turkey	38 529	153	52 026	202	446	188	2 434	191	2 615	790	Turquie	052
058	Soviet Union	193 300	81	209 780	289	3 944	162	16 971	130	29 532	161	Union soviétique	058
068	German Dem. Rep. 1)	21 196	328	8 913	196	739	520	4 686	305	206		Rép. démocr. allem. 1)	068
080	Poland	11 649	103	29 111	115	144	28	5 533	134	99	99	Pologne	080
082	Czechoslovakia	5 873	107	18 324	132	140	36	1 398	178	1 437	114	Tchécoslovaquie	082
084	Hungary	8 727	88	18 258	96	1 245	179	4 180	107	7 077	205	Hongrie	084
086	Romania	5 328	144	10 440	97	104	96	318	80	7 286	89	Roumanie	086
088	Bulgaria	6 748	119	7 277	114	7	233	639	58	8 173	119	Bulgarie	088
204	Morocco	26 814	139	12 544	148			86	210	578	308	Maroc	204
206	Algeria	89 673	151	23 706	65			89 280	392	20 156	130	Algérie	206
212	Tunisia	38 079	115	110 950	110	100	909	611	58	2 418	56	Tunisie	212
216	Libya	19 137	136	56 798	88	804	85	3 538	48	3 825	127	Libye	216
220	Egypt	22 227	104	67 690	105	185	67	3 056	115	55 891	155	Egypte	220
224	Sudan	2 956	74	13 445	64	398	36	397	64	6 183	185	Soudan	224
248	Senegal	3 214	64	1 992	148			101	87	24	200	Sénégal	248
272	Ivory Coast	5 951	88	3 640	97			32	107			Côte-d'Ivoire	272
288	Nigeria	12 059	81	116 006	54	1 409	239	4 826	83	2 599	18	Nigeria	288
302	Cameroon	8 888	128	4 342	133			138	47	1 090	161	Caméroun	302
314	Gabon	4 082	151	3 887	248			8	400			Gabon	314
318	Congo	2 131	100	2 452	85			227	131			Congo	318
322	Zaire	33 233	126	7 847	293			38	115	209	498	Zaïre	322
346	Kenya	5 482	218	29 477	121			100		948	85	Kenya	346
352	Tanzania	1 061	81	13 338	106			107	33	1 824	125	Tanzanie	352
372	Réunion	3 221	152	284	84			95	396	10	143	Réunion	372
390	South Africa	37 349	165	231 071	139			7 794	157	8 611	129	Rép. d'Afr. du S. et Namibie	390
400	United States of America	1 030 233	121	1 816 820	113	128 024	153	212 553	155	88 190	310	États-Unis d'Amérique	400
404	Canada	80 934	136	288 711	138	11 387	106	22 212	141	5 182	278	Canada	404
412	Mexico	3 886	106	26 828	370			137	806	506	142	Mexique	412
442	Panama	5 444	174	4 105	97			145	234	235	116	Panama	442
448	Cuba	4 165	171	10 128	163			613	67	12	400	Cuba	448
488	Guadeloupe	2 079	87	318	170			14	36			Guadeloupe	488
492	Martinique	2 151	114	335	122			21	38			Martinique	492
472	Trinidad and Tobago	2 033	83	29 737	117			267	101	444	83	Trinité et Tobago	472
480	Colombia	8 833	213	6 816	80			22	2	478	18	Colombie	480
484	Venezuela	8 547	186	7 472	88			225	163	489	32	Venezuela	484
496	French Guiana	402	29	947						6	19	Guyane française	496
504	Peru	3 396	142	3 723	89			125	20	285	138	Pérou	504
508	Brazil	3 511	77	23 419	105			1 212	266	1 114	90	Brésil	508
512	Chile	7 508	125	9 683	178			43	72	493	143	Chili	512
528	Argentina	4 580	122	390	62			45	58	816	107	Argentine	528
800	Cyprus	7 477	128	36 780	99			562	184	881	121	Chypre	800
804	Lebanon	20 376	72	7 787	36			426	185	457	29	Liban	804
808	Syria	6 202	108	18 104	115			21	36	365	46	Syrie	808
812	Iraq	22 583	48	62 599	73			1 302	543	2 685	38	Irak	812
816	Iran	45 528	80	80 739	131			196	33	5 081	98	Iran	816
824	Israel	238 877	140	174 077	130			1 568	111	3 974	50	Israël	824
828	Jordan	11 772	180	29 703	106								

Quantity in 1000 kg

Quantités en 1000 kg

SITC CTCI Rev. 2	Products - Produits	1984	EUR 10	Deutsch- land	France	Italia	Nederland	Belg.-Lux	United Kingdom	Ireland	Danmark	'Ελλάδα
001	Live animals	J	77 719	10 406	19 825	18 868	1 884	17 938	4 910	3 620	13	255
		J	69 371	9 875	22 411	13 508	2 001	13 178	4 379	3 858	10	53
		A		14 458	20 312	20 671	2 557		6 598	3 837	38	114
011	Meat, fresh, chilled or frozen	J	204 126	64 037	55 750	37 740	7 248	8 495	15 930	1 540	450	12 936
		J	208 872	65 133	55 675	44 629	8 573	7 946	16 009	1 493	311	10 903
		A		69 057	54 183	74 117	7 358		19 241	1 511	450	11 040
012	Meat, salted, dried or smoked	J	25 356	588	1 382	27	169	214	22 538	423	3	2
		J	24 061	562	1 144	22	374	187	21 250	519	2	1
		A		548	1 228	52	310		23 149	402	2	3
014	Prepared or preserved meat, n.e.s.	J	25 943	5 245	3 088	942	1 837	1 807	11 735	377	193	619
		J	28 009	5 436	3 013	901	2 172	1 478	11 679	538	176	616
		A		5 225	3 007	1 017	2 083		11 891	416	185	586
022	Milk and cream	J	308 268	45 847	8 723	110 027	84 738	27 948	8 381	10 190	2 514	9 900
		J	316 866	50 741	7 557	104 385	103 098	23 949	8 786	7 911	1 342	11 117
		A		37 374	12 487	133 073	95 666		7 609	6 661	1 525	15 490
023	Butter	J	41 857	6 048	2 481	2 734	14 714	5 426	8 792	47	1 390	245
		J	32 530	4 424	2 790	2 320	8 417	6 096	6 302	69	1 886	224
		A		6 227	2 617	3 284	5 670		5 493	110	2 767	220
024	Cheese and curd	J	66 789	20 544	4 685	13 726	2 062	8 242	14 882	239	429	1 980
		J	54 955	18 919	4 851	13 730	2 123	5 438	8 144	238	322	1 390
		A		25 084	5 429	16 277	2 639		12 297	288	410	1 957
025	Birds' eggs, fresh, preserved	J	35 604	23 813	2 267	3 315	377	2 010	2 806	808	206	2
		J	36 254	24 639	1 757	3 894	618	2 580	1 808	854	84	30
		A		26 084	2 405	4 574	594		3 215	956	326	14
034	Fish, fresh, chilled or frozen	J	48 296	11 996	10 962	4 601	5 144	3 481	5 565	716	3 342	489
		J	47 383	11 039	8 975	3 720	6 367	3 179	5 447	2 243	6 175	238
		A		12 919	8 845	5 780	4 526		5 472	1 728	3 448	311
035	Fish, dried, salted or smoked	J	3 610	1 125	409	118	1 382	483	21	69		13
		J	5 028	1 164	851	356	2 403	205	20	102	2	125
		A		1 290	997	423	738		41	82	8	146
036	Crustaceans and molluscs, fresh, frozen	J	6 619	304	3 037	964	585	488	558	79	24	610
		J	13 671	373	3 267	1 119	5 177	2 574	703	38	72	327
		A		396	3 936	1 188	10 091		2 854	58	180	254
037	Fish etc., prepared or preserved	J	8 898	1 809	1 674	547	596	1 119	2 038	619	114	384
		J	9 109	2 186	1 467	756	971	1 197	1 670	866	44	152
		A		2 018	1 686	1 344	1 396		2 144	570	125	176
041	Wheat and meslin, unmilled	J	643 465	176 459	5 865	207 269	127 516	81 182	15 333	16 228	13 623	
		J	422 796	121 444	591	103 332	59 678	75 029	21 369	30 472	10 881	
		A		142 459	1 941	217 643	66 337		24 174	10 728	21 580	
042	Rice	J	51 524	12 835	16 032	4 176	2 704	2 367	12 702	407	1 067	214
		J	69 640	13 076	16 691	10 838	12 217	2 211	10 270	301	1 073	63
		A		6 052	12 409	26	7 288		10 022	436	968	142
043	Barley, unmilled	J	234 555	44 723	15 943	53 007	37 070	78 265	2 195	82	1 890	1 400
		J	307 196	71 792	42 283	80 534	23 415	69 087	2 499	127	2 781	14 700
		A		26 547	9 841	70 017	59 002		5 106	237	7 301	12 504
044	Maize (corn), unmilled	J	605 550	131 306	114	43 215	181 807	103 952	128 648	5 590	11 054	68
		J	447 639	89 788	160	22 395	113 704	93 173	74 920	12 010	12 748	28 781
		A		144 688	240	120 271	173 288		69 966	5 805	12 856	25 994
045	Other cereals, unmilled	J	28 692	4 051	645	2 741	4 654	15 217	1 213	47	119	5
		J	17 565	2 745	593	2 609	2 296	8 118	1 103	38	95	
		A		11 704	676	4 663	12 711		4 079	31	133	41
048	Meal and flour of wheat	J	24 257	5 036	3 382	67	9 732	2 677	392	2 705	254	12
		J	26 934	5 753	6 530	26	8 248	2 331	371	3 345	325	8
		A		5 673	3 093	798	9 070		607	4 518	447	6
047	Other cereal meals and flours	J	11 244	624	3 068	2 942	508	145	318	3 484	155	
		J	13 866	802	4 165	3 627	830		80	360	3 783	198
		A		1 144	1 755	31	3 347		234	320	3 293	185
048	Preparations of cereals, flour, starches	J	150 565	41 368	20 766	8 083	19 791	38 350	11 717	4 538	3 504	2 468
		J	137 606	41 130	19 182	8 617	16 445	28 931	12 929	5 049	3 438	1 885
		A		38 319	16 991	10 806	35 749		15 616	4 419	3 815	1 963
054	Vegetables and edible roots	J	725 501	413 110	72 180	20 274	32 065	52 439	104 584	9 956	19 576	1 315
		J	638 409	340 048	80 164	8 823	63 025	56 426	67 196	13 207	8 425	1 097
		A		301 982	73 495	11 798	101 657		59 899	9 459	4 825	581
056	Vegetables, roots, tubers, preserved	J	105 867	54 385	7 526	3 591	7 085	9 642	19 438	1 963	2 131	106
		J	100 091	47 720	8 966	4 180	8 346	9 401	17 735	2 069	1 543	131
		A		46 169	6 139	6 317	7 237		14 806	1 318	1 232	106
057	Fruit and nuts, fresh or dried	J	244 415	128 195	26 450	4 893	17 187	14 540	41 580	4 744	6 790	36
		J	318 094	153 367	24 732	5 815	33 045	25 785	80 820	7 273	7 235	22
		A		211 780	28 745	7 630	40 966		84 897	5 974	10 225	40
058	Prepared or preserved fruit	J	123 944	39 468	19 284	1 868	20 869	10 585	26 312	2 167	2 877	514
		J	121 351	39 978	20 405	1 944	21 678	10 281	20 937	2 489	3 132	307
		A		34 521	12 508	5 753	19 317		20 943	2 857	2 992	216
061	Sugar and honey	J	176 742	42 889	14 679	25 199	34 575	27 666	19 052	4 372	7 825	85
		J	147 314	43 791	9 783	13 422	17 616	34 868	16 780	6 146	4 780	139
		A		47 980	7 254	25 883	27 687		20 740	4 754	6 643	29
062	Sugar confectionery, not containing cocoa	J	13 992	3 760	2 180	568	1 956	1 461	2 621	969	406	71
		J	13 045	3 422	1 956	416	2 198	1 203	2 254	1 102	399	95
		A		2 697	1 550	1 222	1 989		1 855	1 199	456	62
071	Coffee and coffee substitutes	J	11 856	1 041	4 061	44	1 492	2 528	1 570	169	679	72
		J	10 475	969	3 642	52	1 713	1 676	1 179	275	905	64
		A		785	4 429	203	1 634		1 480	250	844	77
072	Cocoa	J	13 491	4 183	1 564	928	1 802	2 330	2 165	123	261	135
		J	12 726	3 819	1 426	2 365	994	1 479	1 839	421	257	126
		A		3 383	1 538	1 991	1 400		1 393	797	437	102

import
INTRA (EUR 10)

COMMERCE DE LA CE
par groupes de la CTCI

Value in 1000 ECU

Valeurs en 1000 ECU

SITC CTCI Rev. 2	Products - Produits	1984	EUR 10	Deutsch- land	France	Italia	Nederland	Belg.-Lux	United Kingdom	Ireland	Denmark	Ελλάδα
001	Animaux vivants p. alimentation humaine	J	151 862	17 674	34 955	50 803	4 077	24 265	15 479	3 737	66	806
		J	139 084	16 616	36 894	42 152	3 855	18 232	14 977	5 730	89	539
		A		22 521	36 317	60 151	5 770		16 504	8 061	157	502
011	Viande etc. frais, réfrigérés, congelés	J	507 276	136 929	144 090	111 941	17 973	18 829	36 857	3 025	1 494	38 138
		J	510 774	135 351	137 702	132 198	15 556	17 155	38 124	2 822	1 015	32 851
		A		144 376	136 464	219 701	17 048		42 895	2 768	1 385	33 504
012	Viandes etc. séchés, salés, fumés	J	72 829	3 565	7 734	134	878	1 423	58 186	976	19	14
		J	68 312	2 968	6 770	109	1 605	1 151	54 485	1 204	13	7
		A		3 227	6 949	183	1 385		59 357	1 043	20	12
014	Préparations et conserves de viande	J	73 477	14 861	9 742	2 949	5 045	5 177	32 208	1 060	619	1 716
		J	74 670	15 089	9 977	2 840	6 225	4 282	32 580	1 577	536	1 564
		A		14 709	10 009	3 342	5 757		32 860	1 257	559	1 564
022	Lait et crème de lait	J	217 915	58 673	3 208	44 610	73 771	16 807	7 236	557	3 552	11 501
		J	218 183	53 294	2 905	43 839	86 264	11 868	5 671	494	1 752	12 096
		A		35 133	4 887	53 256	83 448		8 013	486	1 814	16 582
023	Beurre	J	132 078	18 934	5 966	7 830	46 518	18 692	29 818	145	3 284	891
		J	105 331	13 693	6 668	6 757	29 367	20 573	21 806	197	5 602	680
		A		19 734	7 263	8 898	20 917		19 159	362	7 513	789
024	Fromage et caillébotta	J	203 192	66 720	14 724	40 083	5 551	24 534	43 982	701	1 051	5 846
		J	169 785	61 464	14 265	40 690	5 792	16 581	25 341	779	762	4 111
		A		79 778	16 738	48 672	7 524		37 006	798	1 136	5 881
025	Œufs d'oiseaux	J	38 722	22 984	2 770	4 020	481	2 075	3 220	976	183	13
		J	36 518	23 687	2 128	4 156	835	2 287	2 256	965	100	102
		A		26 668	2 676	5 530	770		4 674	1 118	319	44
034	Poissons frais, réfrigérés, congelés	J	81 200	16 371	22 022	13 415	7 369	8 496	9 182	461	3 139	745
		J	76 619	15 879	17 397	11 863	8 373	7 897	10 333	956	3 711	410
		A		17 049	18 062	16 846	7 348		9 509	994	2 379	497
035	Poissons séchés, salés, fumés	J	6 301	2 222	882	540	1 342	1 041	95	151	1	28
		J	7 839	2 222	939	1 176	2 115	774	106	214		292
		A		2 610	1 066	1 356	590		168	195	19	350
036	Crustacés frais, réfrigérés, congelés	J	21 948	1 738	9 530	3 011	1 497	2 227	2 636	320	139	852
		J	26 716	1 761	10 834	3 459	2 297	3 905	3 351	270	333	506
		A		1 509	11 192	3 839	3 590		2 998	297	362	331
037	Poissons, crustacés, préparés ou conservés	J	31 505	5 416	5 973	2 013	2 132	4 956	7 212	2 021	553	1 229
		J	30 568	6 062	5 406	2 290	3 051	4 926	5 735	2 216	246	636
		A		5 777	5 952	4 339	3 451		7 306	1 847	383	484
041	Froment et méteil non moulus	J	149 613	39 975	1 396	49 681	26 331	18 851	4 051	4 165	3 363	
		J	86 591	27 825	221	24 684	13 589	17 077	5 237	2 536	2 583	
		A		30 391	794	50 881	13 425		5 590	2 790	4 743	
042	Riz	J	34 714	7 996	10 866	1 464	1 702	1 178	9 895	309	900	413
		J	43 170	8 075	13 952	3 782	6 431	1 377	8 294	244	933	82
		A		4 312	8 479	32	3 880		8 509	352	783	317
043	Orge non mondée	J	54 838	10 184	4 472	11 784	8 219	18 754	496	15	548	407
		J	70 775	16 974	9 850	18 089	5 111	16 203	1 618	33	702	3 298
		A		5 747	2 086	15 614	11 647		1 117	48	1 601	3 016
044	Maïs non moulu	J	146 186	31 292	93	10 329	42 578	24 910	32 583	1 391	2 730	180
		J	112 152	21 549	278	5 374	28 223	22 745	19 891	3 020	3 285	7 686
		A		31 628	388	28 734	40 002		18 963	1 476	3 277	6 571
045	Autres céréales non moulues	J	7 344	1 217	198	687	1 167	3 623	322	30	98	4
		J	4 686	859	213	652	565	1 954	360	32	51	
		A		2 846	318	896	2 732		1 027	15	76	27
045	Semoule et farine de froment	J	8 821	1 670	1 468	18	3 288	904	1 029	79	4	4
		J	10 075	2 148	2 868	13	2 732	776	153	1 276	103	2
		A		2 019	1 270	172	3 025		235	1 784	140	2
047	Autres semoules et farines	J	3 626	188	1 014		914	162	58	119	1 111	61
		J	4 487	262	1 351		1 168	230	32	136	1 201	77
		A		334	583	23	1 060		93	145	1 067	73
048	Préparations de céréales, farines, féculés	J	132 286	31 555	29 809	7 243	14 482	22 344	12 255	8 327	3 584	2 917
		J	124 291	32 845	26 585	7 895	12 702	18 486	12 432	9 255	3 359	2 160
		A		28 277	26 415	8 838	18 852		15 512	8 195	3 312	2 209
064	Légumes, plantes, etc., frais	J	368 922	185 466	48 974	8 759	14 100	22 192	70 598	6 756	11 115	962
		J	288 301	134 696	47 199	4 269	18 550	18 602	51 137	8 961	3 988	900
		A		118 683	30 832	5 877	24 783		36 245	5 597	2 855	514
066	Légumes, racines, etc., conservés	J	92 819	44 729	7 931	4 286	6 390	10 424	14 974	1 817	2 142	156
		J	88 191	38 301	9 029	5 067	8 190	9 404	14 555	1 980	1 507	158
		A		37 581	6 592	7 415	7 324		12 547	1 429	1 371	104
067	Fruits frais, secs, sauf oléagineux	J	223 221	118 541	26 210	5 233	11 433	15 106	38 407	3 197	5 072	23
		J	266 140	121 577	20 737	3 252	24 896	21 009	54 212	5 073	5 372	12
		A		150 414	20 624	4 530	24 668		61 624	4 629	6 697	50
068	Préparations et conserves de fruits	J	109 771	32 270	21 643	2 196	11 721	9 681	26 228	2 106	3 578	369
		J	108 838	33 576	19 848	2 092	14 125	9 470	23 073	2 534	3 688	332
		A		30 328	15 220	4 967	12 491		25 781	3 042	3 582	273
081	Sucres et miel	J	76 417	15 610	5 626	15 688	10 268	13 313	10 189	2 018	3 753	72
		J	68 872	14 757	4 244	8 364	7 338	21 120	8 980	2 907	2 064	118
		A		15 969	3 224	15 781	9 572		10 487	2 233	2 622	31
082	Confiserie, sucreries, sans cacao	J	31 476	8 006	5 077	1 560	3 998	3 272	5 394	2 255	1 088	246
		J	29 776	7 901	4 716	1 279	4 508	2 475	4 908	2 665	965	284
		A		5 676	3 349	3 106	4 615		3 796	2 749	1 038	243
071	Café et succédanés du café	J	67 738	5 519	24 618	853	8 217	12 667	9 210	1 262	4 736	626
		J	61 551	5 217	21 552	828	8 686	9 129	7 726	2 357	5 478	480
		A		4 371	27 742	2 804	9 086		10 186	1 980	4 748	685
072	Cacao	J	52 100	14 202	6 467	2 750	7 470	9 044	10 498	427	780	472
		J	49 024	14 350	5 981	7 282	3 961	4 692	9 263	1 994	1 107	384
		A		14 113	6 908	5 642	5 212		7 072	1 684	1 634	389

Quantity in 1000 kg

Quantités en 1000 kg

SITC CTCI Rev. 2	Products - Produits	1984	EUR 10	Deutsch- land	France	Italia	Nederland	Belg.-Lux	United Kingdom	Ireland	Denmark	Ελλάδα
073	Chocolate and cocoa preparations	J	27 148	3 507	6 301	1 080	3 878	3 202	7 789	813	607	171
		J	23 063	3 481	4 918	875	3 063	1 907	7 006	1 132	636	34
		A		4 825	6 084	1 998	3 841		6 129	1 391	632	130
074	Tea and mate	J	903	156	35	55	85	98	141	110	143	
		J	737	132	33	59	115	40	131	159	87	11
		A		142	28	156	88		183	320	114	8
075	Spices	J	1 297	410	216	72	210	200	61	26	98	4
		J	1 403	517	198	50	231	174	89	41	88	5
		A		805	107	206	380		68	39	52	
081	Feeding stuff for animals	J	612 585	117 797	72 325	24 913	145 850	114 082	65 213	20 982	47 137	4 256
		J	675 811	131 121	68 120	29 493	178 540	118 120	71 046	29 031	47 426	4 915
		A		166 248	75 101	52 067	200 997		90 789	26 981	48 213	6 121
091	Margarine and shortening	J	39 223	2 372	6 121	390	4 085	4 095	18 939	314	603	2 304
		J	27 809	1 870	4 933	513	4 106	2 990	11 881	272	136	1 108
		A		2 290	6 080	538	9 113		14 863	37	709	1 716
098	Edible products and preparations n.e.s.	J	64 128	14 373	8 198	1 876	9 422	12 595	12 471	3 097	1 862	634
		J	62 985	13 337	7 685	1 865	9 399	12 892	10 971	3 987	1 831	988
		A		13 254	6 048	4 188	9 257		11 672	2 833	1 520	670
111	Non-alcoholic beverages, n.e.s.	J	660 021	28 787	25 115	821	545 509	41 636	15 892	2 057	300	104
		J	648 918	14 745	25 345	1 284	545 908	40 774	18 108	2 107	454	183
		A		30 039	21 985	1 591	589 283		14 687	1 287	219	1 223
112	Alcoholic beverages	J	295 514	65 834	80 632	9 891	19 254	29 887	77 385	3 441	8 544	866
		J	312 864	71 774	96 887	10 634	24 106	22 689	74 496	4 082	8 482	734
		A		62 423	73 920	19 678	16 959		78 235	3 950	6 953	936
121	Tobacco, unmanufactured and waste	J	9 486	2 730	2 680	37	1 475	1 196	1 008	17	55	288
		J	7 418	2 068	1 503	115	1 382	614	1 541	62	8	227
		A		2 081	1 219	91	1 227		658	18	18	318
122	Tobacco, manufactured	J	13 545	2 055	4 078	1 208	2 056	1 961	1 638	331	40	178
		J	10 009	1 754	3 549	119	1 587	717	1 356	448	287	182
		A		1 686	3 402	682	1 892		1 892	325	60	10
211	Hides, skins (excluding furskins), raw	J	37 132	3 493	2 089	20 915	4 807	2 628	2 647	372	24	357
		J	35 893	4 214	1 372	21 899	4 100	1 815	2 063	272	1	257
		A		3 073	1 238	7 822	4 585		3 174	229	83	390
212	Furskins, raws	J	490	53	83	46	1	299	5	2		1
		J	450	49	7	35	3	349	6			1
		A		39	2	10	3					
222	Seeds for 'soft' fixed vegetable oil	J	23 885	7 328	5 750	4 431	3 088	1 397	359	247	1 073	14
		J	17 310	5 522	1 119	62	7 738	356	864	170	1 470	12
		A		63 453	11 996	3 673	45 028		2 220	151	1 084	34
223	Seeds for other fixed vegetable oils	J	5 909	1 954	1 134	189	540	1 199	120	203	567	3
		J	5 432	1 724	1 054	293	471	803	470	85	520	12
		A		1 448	867	768	324		208	180	407	60
232	Natural rubber latex; rubber, gums	J	1 393	599	55	212	47	394	5	21	60	
		J	1 822	449	578	131	33	301	121	168	23	18
		A		363	69	46	61			93	118	8
233	Synthetic rubber latex, rubber, etc.	J	75 308	20 660	12 467	10 719	5 644	11 953	10 742	796	1 538	789
		J	63 033	15 068	9 830	13 876	5 548	8 228	8 228	5 086	526	697
		A		15 415	6 751	7 796	6 389		9 654	779	1 436	586
244	Cork, natural, raw and waste	J	582	61		511		5	1	4		
		J	82	15	1	144	17	1		4		
		A										
245	Fuel wood and wood charcoal	J	12 908	1 732	105	25	298	10 314	297	20	116	1
		J	13 801	1 732	338	431	406	10 399	553	1	37	4
		A		1 028	49	136	182		295	2		
246	Pulpwood, (incl. chips and wood waste)	J	227 322	22 984	20 132	10 126	19 444	148 851	3 973	21	791	
		J	226 999	23 891	21 865	16 183	18 845	132 883	7 815		537	
		A		23 428	21 325	18 388	21 041		3 475	18	985	
247	Other wood, rough or roughly squared	J	175 702	53 545	7 471	52 854	21 568	30 530	5 127	341	4 259	7
		J	164 633	68 612	7 448	63 307	19 518	16 426	5 088	287	2 098	3 673
		A		46 785	4 059	54 282	19 012		4 241	322	3 448	
248	Wood, simply worked, and sleepers	J	128 568	22 375	12 828	13 971	25 205	30 158	15 941	3 620	2 362	308
		J	114 135	25 891	12 755	14 742	24 139	18 734	13 625	2 689	1 539	241
		A		17 693	6 025	14 481	27 585		13 240	3 578	1 736	119
251	Pulp and waste paper	J	185 241	38 337	49 005	38 856	39 500	9 581	6 810	856	2 305	191
		J	190 114	49 974	45 685	40 377	41 808	4 944	4 560	662	1 843	161
		A		84 301	32 589	29 605	39 924		7 402	352	1 741	102
261	Silk	J	44	2	3	12		3	23			1
		J	24	6	3	12		2				1
		A		8	3	6	1			4		
263	Cotton	J	9 192	1 744	2 301	2 448	650	1 005	784	172	101	7
		J	7 518	1 799	1 852	1 624	625	524	652	168	89	5
		A		1 057	700	1 209	426		600	100	139	44
284	Jute and other textile bast fibres	J	834	303	418	3		99	100	11		
		J	1 629	502	502	2	146	61	351	85		
		A		132	55		63		291	20		
285	Veg. textile fibres, excluding cotton, jute	J	11 800	397	1 943	1 441	106	6 730	1 111	65	5	2
		J	9 366	611	2 052	1 020	87	4 502	1 021	67	6	
		A		414	714	1 588	253		323	84	3	11
266	Synthetic fibres for spinning	J	37 772	6 090	7 617	7 252	1 684	7 203	5 303	165	665	1 783
		J	29 006	4 871	6 421	7 440	1 107	3 657	4 719	114	336	541
		A		4 075	3 045	4 874	1 768		4 995	138	692	1 330
267	Other man-made fibres for spinning	J	11 276	1 685	1 330	2 425	1 538	1 532	1 180	1 308	12	256
		J	10 944	2 195	1 157	3 182	1 023	1 462	894	894	6	131
		A		1 974	412	2 956	1 657		1 232	1 118	21	261

**Import
INTRA (EUR 10)**
**COMMERCE DE LA CE
par groupes de la CTCl**

Value in 1000 ECU

Valeurs en 1000 ECU

SITC CTCl Rev. 2	Products - Produits	1984	EUR 10	Deutsch- land	France	Italia	Nederland	Belg.-Lux	United Kingdom	Ireland	Danmark	Ελλάδα
073	Chocolat et préparat. aliment. au cacao	J	64 271	8 630	16 000	2 834	8 347	6 917	17 020	2 209	1 778	536
		J	56 905	8 727	13 237	2 393	7 062	4 109	16 485	3 106	1 636	130
		A		13 016	16 437	6 346	9 912		14 261	4 128	1 915	366
074	Thé et maté	J	3 985	728	298	426	335	578	560	405	650	5
		J	3 428	607	301	386	456	277	516	501	279	105
		A		688	196	981	375		816	1 103	562	44
075	Épices	J	4 678	688	956	516	644	832	329	118	368	26
		J	4 781	1 298	806	457	672	622	390	119	363	23
		A		1 664	622	796	1 226		249	112	205	1
081	Nourriture pour animaux	J	180 889	32 361	23 739	17 428	27 436	32 126	23 997	5 909	15 013	2 878
		J	180 010	33 785	22 381	19 893	29 188	32 137	25 796	8 317	14 837	3 496
		A		35 021	23 296	33 495	29 044		24 182	6 586	14 069	3 487
081	Margarine, graisses culinaires	J	33 003	2 315	6 309	521	2 499	3 170	14 655	337	422	2 775
		J	24 805	1 890	5 385	659	2 635	2 501	9 984	280	86	1 373
		A		2 519	6 784	721	6 757		12 647	401	501	2 098
098	Produits et préparat. aliment., n.d.a.	J	93 430	21 396	13 727	3 419	13 688	13 588	18 120	4 246	2 498	2 747
		J	95 755	19 556	12 045	3 251	14 667	14 231	20 171	5 679	2 336	3 517
		A		18 466	9 000	7 219	14 755		18 512	4 210	1 536	2 359
111	Boissons non alcooliques, n.d.a.	J	39 322	4 789	10 337	283	5 506	10 109	7 020	1 017	217	64
		J	41 239	4 591	10 281	321	7 469	10 057	7 224	981	173	142
		A		4 650	5 336	456	7 503		5 641	752	121	1 332
112	Boissons alcooliques	J	256 487	56 692	38 619	9 848	23 412	30 428	80 943	4 415	10 397	1 513
		J	265 905	61 032	41 407	13 036	25 521	25 525	82 330	5 455	10 263	1 336
		A		46 721	30 682	24 988	18 716		82 684	5 479	8 331	1 739
121	Tabacs bruts et déchets	J	26 900	7 964	3 895	38	2 999	5 173	2 999	78	88	2 449
		J	18 071	5 515	349	827	3 273	1 951	4 820	203	18	1 117
		A		6 294	511	349	4 506		1 232	52		2 765
122	Tabacs fabriqués	J	133 328	13 785	56 778	16 477	18 922	13 801	9 617	2 083	421	1 443
		J	90 833	11 020	47 386	1 622	13 657	4 551	7 972	2 364	774	1 487
		A		12 131	47 094	8 172	18 057		11 909	2 117	447	90
211	Cuir et peaux bruts, sauf pelletteries	J	81 506	5 535	3 801	52 029	8 544	4 912	4 844	655	69	1 118
		J	77 389	5 201	2 134	54 861	7 449	3 078	3 380	476	3	837
		A		4 674	2 378	20 641	8 694		6 099	457	213	1 219
212	Pelletteries brutes	J	24 493	11 129	2 024	7 988	372	2 101	851	4	14	32
		J	18 735	7 290	1 893	6 382	769	1 783	519	3	106	50
		A		5 563	608	1 270	588		365		398	22
222	Fruits oléagineux pour extract. d'huiles douces	J	12 912	3 706	2 735	2 717	1 898	871	331	138	598	8
		J	9 123	3 030	590	46	3 931	370	474	69	805	9
		A		30 033	6 175	2 213	22 559		1 582	317	734	26
223	Fruits oléagineux pour extract. d'autres huiles	J	3 014	967	674	54	289	534	110	123	249	4
		J	2 686	890	538	142	270	324	218	69	225	10
		A		784	582	339	240		152	107	188	42
232	Caoutchouc naturel	J	1 996	858	83	356	62	481	17	36	102	
		J	2 488	635	712	162	52	406	218	243	33	29
		A		422	77	69	96			110	150	14
233	Caoutchouc synthétique	J	83 936	29 784	16 411	12 428	4 597	11 404	15 687	909	1 859	878
		J	77 415	20 839	13 077	17 354	3 803	7 301	12 195	739	1 073	1 030
		A		23 636	8 862	10 470	4 818		14 772	725	1 813	944
244	Liège brut et déchets	J	359	26	1	301	7	11	3	10		
		J	70	14	2	1	32	6		8		7
		A		11		40				12	1	
245	Bois chauffage, charbon de bois	J	1 127	346	60	4	109	454	86	12	54	2
		J	1 434	390	152	45	138	513	210		14	2
		A		155	26	6	61		152	1		
246	Bois de trituration	J	9 134	787	933	824	937	5 519	130	1	23	
		J	9 396	989	1 086	1 250	824	5 040	175		24	
		A		741	1 126	1 282	973		126		33	
247	Autres bois bruts ou simplement équarris	J	19 663	6 918	806	6 149	1 900	2 783	554	120	426	10
		J	20 382	7 391	807	7 159	1 484	1 738	583	97	171	972
		A		4 821	386	6 134	1 508		452	114	267	
248	Bois simplement travaillés, traverses	J	43 020	8 913	5 500	3 749	6 741	9 196	6 152	1 636	964	170
		J	40 303	10 742	4 829	4 234	6 691	5 942	5 723	1 370	844	128
		A		7 924	2 382	3 897	7 284		5 773	1 648	817	67
251	Pâtes à papier et déchets de papier	J	44 817	9 255	11 810	10 485	7 653	3 133	1 779	300	327	75
		J	45 709	11 411	10 235	13 540	6 990	1 682	1 254	52	280	76
		A		13 386	5 961	8 420	7 441		2 254	236	191	74
261	Soie	J	517	47	69			22	100		6	46
		J	522	138	35	286	1	37				25
		A		129	44	180	3			2	8	
263	Coton	J	14 020	2 233	3 261	4 773	697	1 557	967	419	58	36
		J	10 875	2 456	2 540	2 879	718	993	1 089	187	38	15
		A		936	1 103	2 356	374		724	223	181	76
264	Jute et autres fibres libériennes	J	326	124	137	7		21	34	3		
		J	788	267	185	8	86	12	202	19		
		A		51	11		13		159	7		
266	Fibres végétales (sauf coton, jute)	J	13 215	615	2 182	3 121	68	4 930	2 059	219	15	6
		J	11 442	1 015	2 427	2 451	47	3 905	1 385	178	24	
		A		475	607	3 252	219		535	131	10	30
266	Fibres synthétiques pour filage	J	77 595	12 429	15 723	14 061	3 274	17 146	9 679	390	1 206	3 685
		J	60 898	9 827	13 187	14 826	2 182	8 581	10 004	203	638	1 141
		A		8 324	6 280	9 698	3 294		9 897	362	1 050	2 612
267	Aut. fibres synthétiques et artif., déchets	J	15 229	2 006	1 501	4 209	1 917	2 172	1 590	1 004	17	813
		J	13 803	2 712	1 498	4 200	980	1 831	1 420	713	8	390
		A		2 316	457	3 641	1 642		1 939	1 063	35	704

EC TRADE
by SITC groups
import
INTRA (EUR 10)

Quantity in 1000 kg

Quantités en 1000 kg

SITC CTCI Rev. 2	Products - Produits	1984	EUR 10	Deutsch- land	France	Italia	Nederland	Belg.-Lux	United Kingdom	Ireland	Danmark	Ελλάδα
268	Wool and other animal hair	J	11 326	1 782	1 051	1 729	403	3 114	2 429	360	326	132
		J	10 907	1 735	1 354	2 135	450	2 221	2 437	306	172	97
		A		1 179	891	1 782	482		1 976	260	309	84
269	Old clothing, other text. articles; rags	J	17 813	1 925	3 478	2 064	3 571	5 695	655	110	48	67
		J	18 410	1 603	3 321	4 444	3 622	2 710	565	84	14	47
		A		1 658	1 220	8 058	2 866		622	30	80	95
271	Fertilizers, crude	J	24 007	4 343	2 905	542	6 385	6 562	980	166	144	
		J	20 765	2 906	2 571	303	10 005	4 027	53	757	143	
		A		22 419	4 989	453	9 042		3 156	208	313	
273	Stone, sand and gravel	J	5 129 858	1 450 890	485 782	55 084	1 943 361	1 092 723	51 100	43 135	5 104	2 719
		J	4 596 020	1 186 712	456 707	100 675	2 179 383	560 876	56 623	41 226	20 252	3 666
		A		1 553 189	461 149	83 144	2 450 427		32 416	49 295	25 810	625
274	Sulphur and unroasted iron pyrites	J	51 333	8 409	4 654	5 898	16 839	12 760		14	2 659	
		J	30 869	5 531	4 688	1 209	10 576	3 377		6	5 482	
		A		8 657	1 669	2 947	22 682			38	6 864	
277	Natural abrasives, n.e.s.	J	77 770	13 694	517	1 176	44 217	1 524	16 583	7	51	1
		J	59 969	14 711	666	24	15 307	70	29 141	48	2	
		A		1 235	402	67	23 025		14 495	49	73	
278	Other crude minerals	J	1 593 155	400 312	294 461	178 397	317 430	300 757	70 663	11 653	14 114	5 388
		J	1 674 462	374 863	311 241	176 954	283 807	352 005	100 221	6 013	11 032	58 226
		A		425 676	198 304	191 730	349 943		88 622	10 219	13 892	73 511
281	Iron ore and concentrates	J	565 840	137 579	9 319	124	27	418 687	81	21	2	
		J	542 694	102 291	2 321	68	110	436 869	1 029		6	
		A		110 537	1 344	284	481		1 008		61	
282	Iron or steel scrap and waste	J	599 265	126 857	43 866	247 268	25 869	133 862	2 333	1 817	17 370	23
		J	766 819	192 159	23 708	325 460	42 673	142 507	16 550	6 041	15 448	2 273
		A		154 767	21 714	323 569	25 764		2 634	12 296	20 660	64
286	Ores and concentrates of uranium and thorium	J										1
		J	1									
		A										
287	Base metal ores and concentrates, n.e.s.	J	154 929	40 383	29 380	16 261	21 123	20 192	26 450	48	258	834
		J	340 594	37 709	17 564	55 680	70 728	14 637	142 694	94	155	1 333
		A		41 075	24 987	20 920	14 424		24 144	596	272	2 845
268	Non-ferrous metal waste and scrap	J	108 614	38 169	12 310	15 420	10 519	25 067	7 173	781	1 175	
		J	104 341	38 795	10 407	20 145	10 200	20 625	2 952	559	658	
		A		43 254	7 851	13 235	11 723		4 030	462	1 286	
289	Precious metal ores, waste, n.e.s.	J	20	13			1		6			
		J	96	25	2	55		0	13	4		
		A		30	2 900							
291	Crude animal materials, n.e.s.	J	58 322	10 683	11 490	1 847	7 990	12 003	6 678	1 954	3 657	20
		J	48 864	10 385	11 385	1 901	5 281	10 061	8 009	1 447	2 407	8
		A		9 042	8 785	2 722	6 187		6 932	758	1 986	15
292	Crude vegetable materials, n.e.s.	J	53 937	25 563	9 904	2 633	3 714	5 753	4 957	473	786	174
		J	49 800	24 687	8 542	2 047	3 788	4 138	5 208	736	482	198
		A		34 081	14 046	3 378	5 741		9 877	893	1 772	209
322	Coal, lignite and peat	J	1 049 853	99 452	343 744	86 590	104 089	252 048	152 791	9 344	1 667	128
		J	1 244 413	82 614	487 217	176 290	119 049	211 888	144 307	23 688	177	187
		A		64 991	362 764	451 407	144 142		176 525	38 429	1 578	80
323	Briquettes, coke, semi-coke	J	622 551	48 973	184 861	6 227	103 356	199 051	93 736	263	4 061	23
		J	759 497	55 820	179 668	12 656	72 324	278 274	154 039	2 837	2 834	1 245
		A		55 005	111 633	38 484	82 361		208 871	2 328	6 284	1 701
333	Petroleum oils, crude	J	3 361 382	1 378 174	571 794		673 053	461 884		124 539	151 958	
		J	3 352 424	1 338 233	728 668	78 890	770 211	118 812		114 013	205 797	
		A		2 004 893	912 804	87 049	425 304			52 016	121 198	149 868
334	Petroleum products, refined	J	4 734 890	2 024 185	657 314	144 884	241 897	876 884	683 158	228 928	65 066	12 596
		J	5 193 855	2 191 755	596 524	242 186	265 625	891 870	809 101	149 733	39 019	18 040
		A		2 567 473	672 263	144 879	311 814		1 236 963	321 564	52 513	25 459
335	Residual petroleum products, n.e.s.	J	376 228	147 802	58 072	13 933	46 006	35 540	40 260	18 932	12 431	3 253
		J	387 724	149 722	62 978	15 190	53 892	39 771	43 607	7 845	13 041	1 678
		A		166 553	53 181	25 814	67 459		27 506	11 236	22 235	236
341	Gas, natural and manufactured	J	2 061 195	28 260	922 075	285 932	312 738	466 601	10 680	7 857	8 678	174
		J	1 453 250	30 507	391 699	273 259	348 622	392 208	2 223	6 899	7 635	198
		A		25 321	304 034	268 355	208 229		6 808	5 706	7 440	69
351	Electric current	J										
		J										
		A										
411	Animal oils and fats	J	52 186	8 732	4 746	329	18 834	6 379	11 309	876	724	257
		J	58 950	16 211	4 204	445	20 513	4 416	11 480	471	927	284
		A		9 877	4 562	683	20 407		10 077	358	1 272	303
423	Fixed vegetable oils, 'soft'	J	102 774	16 301	25 154	8 705	6 525	15 141	25 866	2 000	3 070	12
		J	104 883	20 949	25 883	19 411	5 985	8 418	21 107	1 989	3 051	142
		A		23 200	23 356	23 466	5 565		15 948	1 551	2 645	
424	Other fixed vegetable oils	J	29 333	6 297	8 927	2 808	1 889	4 141	2 892	1 825	474	80
		J	34 474	6 545	8 818	6 331	2 672	2 325	5 261	1 888	1 062	74
		A		6 972	7 124	4 294	3 649		2 850	2 202	619	39
431	Processed animal and vegetable oils, etc.	J	67 297	14 411	14 371	2 379	12 155	9 111	5 057	1 184	8 077	572
		J	84 759	16 131	12 720	1 895	12 238	6 755	6 813	1 531	7 296	380
		A		12 549	9 972	2 870	12 479		6 914	958	8 740	62
511	Hydrocarbons, n.e.s., derivatives	J	610 233	194 378	77 558	30 969	63 700	174 292	61 918	1 359	4 755	1 305
		J	582 649	133 841	77 122	27 432	70 345	166 257	80 720	799	3 735	2 396
		A		144 585	55 186	40 726	62 942		88 390	972	4 831	925
512	Alcohols, phenols, etc.	J	209 749	76 743	28 211	17 697	37 783	31 347	13 984	1 502	1 948	534
		J	231 701	113 008	29 392	19 929	25 107	22 593	11 574	1 438	4 169	481
		A		69 814	19 362	26 911	45 770		10 378	2 192	5 070	691

**Import
INTRA (EUR 10)**
**COMMERCE DE LA CE
par groupes de la CTCl**

Value in 1000 ECU

Valeurs en 1000 ECU

SITC CTCl Rev. 2	Products - Produits	1984	EUR 10	Deutsch- land	France	Italia	Nederland	Belg.-Lux	United Kingdom	Ireland	Danmark	Ελλάδα
266	Laines et poils fins ou grossiers	J	46 123	10 252	4 832	7 906	1 023	10 612	7 306	1 356	1 010	827
		J	46 862	10 484	5 939	11 630	1 316	7 473	6 597	1 168	513	542
		A		4 954	2 689	8 289	1 052		5 275	889	971	551
266	Friperie, drilles et chiffons	J	8 634	498	2 696	875	1 293	2 401	694	90	61	37
		J	8 107	606	2 266	2 109	1 263	1 215	524	75	28	22
		A		531	1 130	2 864	1 029		570	32	87	61
271	Engrais bruts	J	946	283	164	62	130	214	68	16	8	
		J	884	157	136	65	187	182	20	129	8	
		A		1 452	144	50	170		230	12	19	
273	Pierres, sables et graviers	J	38 063	10 432	5 274	2 408	11 612	5 704	1 614	623	250	136
		J	37 736	9 912	5 034	4 122	12 065	3 522	1 893	605	374	188
		A		9 703	3 502	3 342	13 938		1 577	491	452	57
274	Soufre et pyrites de fer non grillées	J	12 169	1 118	696	814	2 490	1 966	4 638	21	436	
		J	7 014	617	770	200	1 540	526	2 501	3	857	
		A		1 324	313	515	3 539		5 476	14	1 122	
277	Abrasifs naturels (y compr. diam. indust.)	J	12 596	4 507	539	1 483	2 323	3 261	390	5	17	72
		J	9 515	3 847	753	1 896	551	1 706	607	11	3	141
		A		2 596	505	954	599		494	17	22	11
278	Autres produits minéraux bruts	J	83 672	24 502	14 623	16 220	7 379	10 840	6 729	1 395	1 628	656
		J	78 999	23 731	14 174	14 431	6 639	9 462	6 876	787	1 667	1 242
		A		26 417	11 027	16 372	7 941		7 272	1 480	1 836	1 809
281	Minéraux de fer et concentrés	J	7 924	5 334	192	16	2	2 351	25	3	1	
		J	7 062	3 915	80	12	111	3 024	59		1	
		A		4 291	33	32	13		42		24	
282	Ferrailles de fonte, de fer ou d'acier	J	87 065	17 622	6 526	36 764	4 797	18 623	324	225	2 156	19
		J	113 541	26 730	4 034	52 383	8 884	18 263	188	720	2 026	333
		A		20 685	3 389	46 354	5 245		330	1 419	2 638	15
286	Minéraux d'uranium, de thorium	J										
		J										
		A										2
287	Minéraux de métaux communs, n.d.a.	J	54 912	13 993	6 761	6 621	7 663	10 833	7 403	25	90	1 523
		J	73 209	14 899	6 814	13 963	15 579	8 801	12 002	49	52	960
		A		15 909	3 199	5 601	6 078		7 243	322	97	1 739
288	Déchets de métaux non ferreux	J	111 809	41 296	13 367	17 789	9 416	21 382	6 734	397	1 508	
		J	113 064	38 826	11 763	25 497	8 600	19 288	7 775	341	974	
		A		47 576	7 696	13 820	11 008		4 468	278	1 536	
289	Minéraux des métaux précieux, déchets	J	5 638	3 332	1 066		247	496	695			
		J	9 746	4 963	2 628	351	33	732	1 039			
		A		1 271	567		39		2 006			
291	Matières brutes d'origine animale, n.d.a.	J	27 417	7 846	7 703	2 258	2 422	2 942	2 709	178	1 264	96
		J	26 630	7 536	7 769	2 197	2 064	2 516	2 556	211	749	62
		A		6 326	5 483	3 486	2 041		3 224	175	1 489	106
292	Matières brutes d'origine végétale, n.d.a.	J	138 360	72 784	22 390	8 831	8 893	7 480	13 219	915	2 882	1 218
		J	113 397	66 965	19 441	6 660	7 026	4 088	12 634	1 208	1 676	1 309
		A		69 469	30 652	13 233	9 366		22 896	1 707	4 497	1 029
322	Houilles, lignites et tourbe	J	99 412	7 767	26 464	11 380	7 948	23 940	20 907	774	216	27
		J	113 740	6 493	34 992	18 843	8 755	22 109	20 290	2 209	18	31
		A		4 076	26 077	56 398	11 738		24 326	3 468	194	12
323	Briquettes, coques et semi-coques	J	71 788	5 210	18 963	1 308	14 691	18 189	12 724	60	636	9
		J	96 913	5 788	20 250	1 777	8 847	26 229	21 041	394	369	188
		A		6 263	12 593	5 263	9 975		28 118	348	899	191
333	Huiles brutes de pétrole	J	936 800	394 941	162 330		167 169	125 477		35 033	40 860	
		J	948 194	379 768	207 599	22 901	215 956	33 491		33 193	56 377	
		A		567 746	263 007	25 244	117 093			14 850	35 041	30 230
334	Produits raffinés du pétrole	J	1 424 806	615 610	211 362	41 100	76 730	208 019	172 969	70 517	24 446	6 033
		J	1 563 576	681 154	199 325	75 678	83 363	266 236	208 831	50 063	14 692	7 343
		A		777 486	220 926	39 209	97 494		298 852	97 198	21 026	10 231
336	Produits résiduels du pétrole	J	106 477	42 511	15 302	7 360	11 719	9 711	9 698	4 742	3 381	1 063
		J	113 551	46 688	15 813	7 832	14 993	10 612	11 837	1 624	3 358	694
		A		50 193	12 802	10 304	19 852		7 942	2 598	5 773	143
341	Gaz naturels, gaz manufacturés	J	488 709	9 183	204 261	67 864	70 792	126 486	4 505	2 633	2 708	318
		J	365 231	10 496	66 010	66 822	84 482	100 944	1 173	2 375	2 447	382
		A		8 368	70 276	66 386	46 382		2 633	1 953	2 343	115
361	Énergie électrique	J	38 440	4 996	10 696		10 657	11 827			162	
		J	69 885	6 965	11 123		10 919	20 755			166	10 837
		A		4 912	7 288		6 183				122	
411	Huiles et graisses animales	J	30 271	4 840	2 830	218	10 184	3 612	7 380	624	409	214
		J	32 838	8 714	2 340	282	11 317	2 388	6 735	389	521	242
		A		5 579	2 560	500	11 139		6 125	310	767	272
423	Huiles végétales fixes douces	J	116 623	16 665	32 723	11 367	6 702	16 026	27 840	2 116	3 168	15
		J	122 714	22 240	34 125	25 291	6 280	7 024	22 067	2 266	3 219	182
		A		24 210	29 646	32 970	5 957		17 996	1 640	2 710	
424	Autres huiles végétales fixes	J	37 478	8 064	12 012	3 449	2 127	4 934	3 841	2 331	623	97
		J	44 965	7 725	13 936	7 710	2 681	2 687	6 062	2 389	1 697	88
		A		9 216	9 841	5 396	4 951		3 327	2 946	739	75
431	Huiles et graisses élaborées	J	60 337	12 253	13 546	2 638	10 522	8 022	5 909	1 282	5 426	740
		J	66 140	13 472	12 824	2 443	10 438	5 614	5 315	4 664	530	530
		A		10 888	9 683	4 068	10 586		7 674	676	5 931	119
511	Hydrocarbures et dérivés halogénés, etc.	J	361 296	108 109	51 201	22 688	31 488	107 027	36 203	939	2 623	1 038
		J	346 386	77 261	48 466	19 701	36 590	116 797	44 083	598	1 902	1 999
		A		83 648	36 667	26 397	29 948		48 682	811	2 664	665
512	Alcools, phénols, dérivés halogénés, etc.	J	130 777	33 184	22 117	15 114	28 924	14 486	13 170	1 013	2 188	562
		J	132 806	42 539	22 120	17 111	21 774	13 514	10 315	2 028	2 930	475
		A		36 040	14 407	20 290	24 866		11 520	2 028	4 306	827

Quantity in 1000 kg

Quantités en 1000 kg

SITC CTCI Rev. 2	Products - Produits	1984	EUR 10	Deutsch- land	France	Italia	Nederland	Belg.-Lux	United Kingdom	Ireland	Danmark	Ελλάδα
513	Carboxylic acids, etc.	J	155 222	38 501	26 633	25 029	24 470	16 398	17 153	2 790	1 669	2 579
		J	148 467	36 503	27 079	23 396	22 682	13 924	18 199	2 579	1 338	2 867
		A		31 833	16 236	13 507	29 979		16 173	2 398	2 386	2 477
514	Nitrogen function compounds	J	117 582	33 887	16 335	22 873	25 300	6 665	7 290	1 619	2 209	1 584
		J	104 586	32 585	13 353	14 728	25 070	6 608	7 616	3 157	1 071	4 400
		A		25 924	8 813	8 182	26 179		7 189	383	2 320	1 291
515	Organo-inorganic compounds, etc.	J	30 097	7 396	4 611	6 930	2 727	5 178	2 316	259	484	196
		J	35 283	7 362	5 189	9 168	4 283	4 822	3 829	200	275	135
		A		5 392	3 651	6 132	3 353		2 693	142	282	175
516	Other organic chemicals	J	110 180	25 485	18 369	11 551	18 420	24 418	7 820	1 735	940	3 442
		J	120 524	23 944	14 530	16 924	15 607	36 470	8 533	525	3 507	484
		A		24 260	6 779	8 503	17 593		6 268	1 025	1 088	1 988
522	Inorganic chemical elements, oxides, etc.	J	529 612	104 149	91 546	31 383	126 867	99 679	28 365	12 322	31 336	3 845
		J	451 931	84 392	95 652	29 104	100 809	77 271	24 530	9 352	20 203	10 618
		A		61 671	71 748	37 734	108 362		20 289	9 603	18 813	8 494
523	Other inorganic chemicals	J	225 908	36 356	48 206	20 804	34 076	43 175	20 030	4 647	14 434	6 190
		J	197 015	37 527	48 326	17 183	27 667	26 704	21 138	4 475	12 741	3 253
		A		40 780	32 098	14 453	39 831		18 779	3 446	11 631	8 413
524	Radio-active and associated materials	J	1 092	76	186	48	772	2	6	1		1
		J	783	106	96	36	550	4				1
		A		101	84	15	396		73			1
531	Synthetic dyes, natural indigo, etc.	J	7 648	1 128	1 968	1 520	633	726	1 116	207	217	133
		J	8 123	1 318	1 944	2 237	662	528	914	224	171	125
		A		800	1 143	971	714		912	215	242	100
532	Dyeing, tanning extracts, etc.	J	3 834	293	724	1 861	272	182	232	6	14	240
		J	4 079	274	605	2 329	196	91	260	137	16	171
		A		228	413	1 190	258		243	50	47	136
533	Pigments, paints, varnishes, etc.	J	71 034	11 395	17 192	6 629	14 907	9 458	6 365	1 354	1 664	2 080
		J	72 164	16 204	17 262	7 641	12 578	6 948	6 584	1 744	1 429	1 794
		A		14 727	11 500	5 012	11 534		5 489	1 574	1 722	1 959
541	Medicine and pharmaceutical products	J	11 327	2 993	1 597	1 567	1 111	1 316	1 417	639	440	247
		J	12 220	3 126	1 967	1 708	1 320	1 446	1 386	758	285	225
		A		2 652	1 415	684	1 294		1 201	1 095	389	176
551	Essent. oils, perfume and flavour materials	J	2 878	571	502	240	259	287	482	381	78	77
		J	2 975	677	401	418	324	256	452	335	87	45
		A		669	210	201	348		367	354	62	28
553	Perfumery, cosmetics, toilet preparations	J	16 808	3 188	2 482	1 541	2 593	2 767	2 972	652	493	120
		J	18 578	3 529	2 700	2 084	3 002	3 213	2 730	740	469	122
		A		3 237	2 441	1 953	3 335		2 966	975	530	72
554	Soaps, polishing and scour. preparations	J	94 242	14 033	23 311	5 811	14 578	15 521	12 549	5 145	2 454	840
		J	78 695	13 557	21 711	6 812	9 853	12 060	8 368	3 475	2 118	741
		A		15 721	18 710	4 994	13 948		10 852	5 675	2 646	891
582	Fertilizers, manufactured	J	1 083 437	344 465	337 711	13 528	116 352	106 454	72 248	71 045	21 038	598
		J	1 000 159	392 283	296 422	19 533	71 469	103 644	60 415	40 386	15 119	888
		A		240 390	274 984	16 340	106 389		94 148	23 007	34 869	6
572	Explosives, pyrotechnic products	J	1 164	124	195	375	183	164	33	91	5	14
		J	1 895	233	129	1 091	132	132	31	84	14	39
		A		208	158	261	67		40	93	18	16
582	Products of condensation, etc.	J	154 737	35 077	33 448	19 713	12 542	24 435	20 467	2 240	4 832	1 963
		J	160 965	50 954	30 936	22 052	11 602	18 259	19 185	2 856	3 439	1 682
		A		40 573	15 076	12 644	11 868		19 512	2 400	5 201	1 537
583	Products of polymerization, etc.	J	585 813	142 031	98 981	84 238	49 853	69 820	89 821	10 662	19 374	11 033
		J	565 034	138 060	103 754	111 418	50 252	44 865	80 195	11 298	12 646	12 546
		A		143 911	53 080	62 500	48 213		62 754	9 322	22 868	13 410
584	Cellulose derivatives, etc.	J	14 127	3 386	2 183	3 358	1 384	994	1 698	417	390	327
		J	13 500	3 586	2 479	3 165	1 076	758	1 432	464	255	265
		A		2 353	1 332	1 796	1 118		1 339	376	451	328
585	Other artificial resins, plastic materials	J	12 324	4 438	1 471	3 215	891	1 014	353	205	451	188
		J	14 177	4 277	1 683	3 615	1 129	586	1 825	485	532	165
		A		3 417	1 305	1 936	922		2 479	266	496	32
591	Disinfectants, insecticides, etc.	J	22 362	2 723	4 977	2 100	5 691	1 333	2 390	1 135	1 246	767
		J	21 632	3 249	6 521	1 851	3 456	1 125	3 303	597	1 157	573
		A		2 967	4 930	1 862	3 177		5 572	963	1 277	358
592	Starches, inulin, gluten, etc.	J	57 781	13 283	9 513	5 328	8 573	4 937	11 391	929	3 098	729
		J	51 848	13 862	8 369	5 635	5 603	3 717	11 713	1 196	3 186	467
		A		11 578	5 169	5 581	5 531		11 183	812	2 664	543
598	Miscellaneous chemical products, n.e.s.	J	503 473	118 882	183 636	34 560	89 554	40 483	33 955	9 495	8 959	3 969
		J	432 309	100 904	173 102	38 320	39 201	38 381	25 190	9 810	5 199	4 202
		A		115 996	139 507	29 089	52 709		25 465	11 542	6 715	3 151
611	Leather	J	6 159	1 659	1 334	1 304	670	206	522	42	111	111
		J	6 851	1 847	1 203	2 209	661	110	629	62	89	61
		A		1 100	659	621	892		375	38	121	142
612	Manufactures of leather, n.e.s.	J	1 886	601	531	112	188	152	130	65	68	29
		J	1 910	783	423	96	168	101	186	91	39	13
		A		558	242	58	195		111	95	72	20
613	Furskins, tanned or dressed	J	481	117	35	29	4	9	61	5	202	
		J	326	82	20	46	4	23	97	5	39	
		A		108	7	23	9		43	2	4	
621	Materials of rubber	J	24 850	4 698	3 839	1 067	6 461	5 139	2 077	500	438	431
		J	22 139	5 686	4 427	1 515	2 468	3 961	2 538	655	367	522
		A		3 787	2 162	1 093	3 299		2 280	674	415	439
625	Rubber tyres, tyre cases, etc.	J	58 119	15 864	10 702	6 113	5 595	7 225	8 799	1 154	1 677	790
		J	58 467	16 916	11 932	8 115	6 483	5 088	6 944	1 155	1 457	397
		A		13 676	8 283	6 108	5 762		7 221	1 229	1 613	530

**import
INTRA (EUR 10)**

**COMMERCE DE LA CE
par groupes de la CTCI**

Value in 1000 ECU

Valeurs en 1000 ECU

SITC CTCI Rev. 2	Products - Produits	1984	EUR 10	Deutsch- land	France	Italia	Nederland	Belg.-Lux	United Kingdom	Ireland	Denmark	Ελλάδα
513	Acides carboxyliques, etc.	J	160 431	37 022	30 423	27 025	22 624	15 403	20 422	2 650	2 180	2 802
		J	158 150	36 750	32 005	27 069	22 214	11 707	21 129	2 463	1 566	3 247
		A		32 641	18 564	16 232	26 731		19 925	3 070	2 615	2 482
514	Composés à fonctions azotées	J	220 624	78 556	34 307	34 883	25 471	10 911	27 805	1 891	3 680	2 920
		J	189 712	75 583	30 390	24 512	24 032	8 977	29 169	3 556	1 563	1 510
		A		68 080	21 189	15 249	25 426		36 008	734	3 922	2 179
515	Composés organo-minér., hétérocycliques	J	140 150	23 853	42 189	28 630	12 023	18 503	7 597	2 266	2 208	2 871
		J	149 629	23 851	34 213	41 204	18 891	15 476	10 612	2 001	1 386	1 996
		A		19 887	24 365	21 882	9 298		8 643	1 123	2 631	929
516	Autres produits chimiques organiques	J	108 510	23 043	19 856	13 250	18 180	19 097	12 196	1 772	1 016	2 100
		J	118 144	21 376	19 498	17 431	14 816	26 470	11 836	1 872	2 144	701
		A		21 873	11 141	9 299	15 063		9 689	1 679	1 136	1 240
522	Produits chimiques inorganiques	J	133 112	29 758	26 110	14 210	17 824	18 417	12 883	3 069	9 622	1 229
		J	123 846	27 186	23 610	18 750	16 788	11 750	14 888	3 091	6 084	1 718
		A		22 204	16 867	13 137	18 488		13 488	4 181	6 910	1 584
523	Autres produits chimiques inorganiques	J	101 876	18 019	21 281	12 232	13 212	14 097	12 169	2 081	6 265	3 620
		J	89 016	15 389	21 377	11 875	11 829	10 140	8 913	2 280	4 508	2 725
		A		16 044	14 908	8 298	13 062		8 587	1 824	4 890	2 708
524	Matières radio-actives et associés	J	138 135	39 254	78 580	1 186	17 777	553	2 601	19	123	42
		J	68 527	48 508	5 567	1 805	9 802	571		49	120	5
		A		14 908	6 229	1 247	15 782		31 638	73	135	84
531	Color. org. synthétiques, indigo nat., etc.	J	52 119	8 741	12 620	10 702	4 619	4 727	9 075	622	1 582	1 331
		J	80 654	8 344	12 790	20 248	4 406	3 588	8 115	883	1 212	1 073
		A		5 395	7 737	8 465	4 825		8 488	668	1 959	934
532	Extraits pour teinture, tannage, etc.	J	5 001	703	836	2 179	419	207	309	31	49	268
		J	5 081	454	761	2 610	278	149	419	185	36	178
		A		530	472	1 336	489		313	74	122	165
533	Pigments, peintures, vernis, etc.	J	137 090	23 136	31 263	14 522	22 342	18 416	15 682	2 725	4 445	4 649
		J	143 363	29 066	33 268	18 648	20 892	14 261	15 918	3 600	3 977	3 853
		A		28 085	22 347	11 244	20 188		14 363	3 155	4 257	4 169
541	Produits médicaux et pharmaceutiques	J	305 364	59 184	43 960	44 239	41 859	34 403	47 326	13 351	12 896	8 336
		J	374 926	70 237	39 526	65 567	79 381	34 720	51 770	13 105	10 769	9 861
		A		64 789	35 392	26 554	49 459		51 335	18 726	15 927	4 792
551	Huiles essentielles et produits aromatiques	J	32 841	6 867	5 743	3 488	3 129	2 390	6 103	3 238	828	1 055
		J	36 872	8 299	6 297	5 209	3 954	2 228	6 639	2 441	791	1 114
		A		7 287	2 989	2 610	3 798		4 706	3 320	710	628
553	Parfumerie et produits de beauté	J	89 356	20 058	12 862	9 289	13 786	14 232	21 457	3 247	3 602	833
		J	108 087	23 836	13 831	13 183	14 111	15 646	20 166	3 236	3 259	820
		A		24 601	11 108	13 150	14 892		22 918	3 925	3 742	567
554	Savons; produits d'entretien	J	103 370	18 734	23 787	8 047	14 153	14 768	15 818	5 489	2 962	1 532
		J	88 813	14 098	22 082	10 359	10 224	12 459	11 621	4 017	2 745	1 198
		A		15 893	18 569	6 372	13 758		13 962	5 892	3 348	1 525
562	Engrais manufacturés	J	150 449	39 269	52 344	2 446	14 775	13 824	11 982	12 110	3 730	189
		J	139 529	47 764	44 746	3 835	8 717	13 062	11 333	7 002	2 827	263
		A		28 639	40 891	2 788	13 081		17 045	4 286	5 541	5
572	Explosifs et articles de pyrotechnie	J	9 501	1 341	1 640	2 733	1 918	1 182	89	277	68	274
		J	8 915	2 340	612	3 180	1 286	294	91	331	136	637
		A		1 891	1 189	1 629	1 018		112	296	178	173
582	Produits de condensation, etc.	J	282 784	59 422	60 843	41 638	23 725	30 163	49 849	3 242	10 324	3 688
		J	311 781	83 076	59 701	50 618	23 268	21 711	48 569	3 889	7 802	3 157
		A		70 208	31 550	25 256	21 452		47 570	3 474	11 773	3 294
583	Produits de polymérisation, etc.	J	740 893	172 727	137 118	108 360	67 187	80 113	123 003	14 338	26 978	12 879
		J	723 558	176 116	143 189	129 407	64 194	53 726	109 697	15 157	18 775	13 334
		A		170 290	75 526	67 069	84 944		112 127	12 266	30 700	12 769
584	Celluloses, dérivés chimiques de cellulose	J	43 036	9 117	7 597	9 331	4 482	3 244	5 384	1 416	1 395	1 070
		J	44 481	10 087	8 724	9 441	3 441	3 707	5 078	1 788	1 273	952
		A		7 675	4 963	4 851	3 396		4 442	1 532	1 799	1 194
588	Autres résines artificielles et mat. plast.	J	18 082	4 853	4 316	3 187	1 806	1 511	790	629	1 083	208
		J	19 833	5 789	3 620	3 418	1 364	923	2 345	978	1 060	146
		A		4 672	3 706	1 914	1 503		2 823	330	673	104
591	Désinfectants, insecticides, etc.	J	102 202	11 907	24 981	6 529	19 250	6 431	13 371	2 956	12 791	4 006
		J	98 088	15 288	23 889	7 068	11 898	3 770	18 006	1 838	11 965	2 588
		A		15 732	19 013	4 688	7 796		16 966	2 032	8 526	2 426
592	Amidons, gluten, colles, etc.	J	55 841	12 882	9 771	6 813	6 897	6 857	10 147	1 239	3 191	1 044
		J	54 181	11 728	8 908	7 031	5 631	5 634	10 807	1 182	2 436	826
		A		11 324	5 300	5 706	6 120		11 064	1 315	2 689	1 039
598	Produits chimiques divers, n.d.a.	J	288 925	71 402	50 984	47 189	29 912	31 626	39 580	4 186	8 260	5 787
		J	302 571	70 588	64 514	65 836	26 373	30 363	38 269	3 695	7 223	6 630
		A		67 208	36 724	42 389	29 044		38 125	4 380	7 753	4 878
811	Cuir et peaux, préparés	J	100 082	42 294	23 738	9 456	7 431	4 990	8 461	652	2 029	1 012
		J	102 129	46 864	20 175	13 047	5 803	3 396	9 822	550	1 429	963
		A		25 828	10 317	6 577	6 596		4 850	558	2 289	3 044
812	Articles manufacturés en cuir, n.d.a.	J	18 977	5 638	4 867	943	1 580	1 523	1 148	496	796	228
		J	17 867	6 984	4 202	1 261	1 300	1 147	1 706	539	559	129
		A		5 121	2 208	563	1 524		1 137	564	884	222
813	Peletteries tannées ou apprêtées	J	51 049	7 890	2 232	1 906	612	447	10 832	36	578	26 827
		J	36 487	7 832	1 670	3 573	181	132	15 881	4	678	6 526
		A		5 971	898	2 717	367		7 191	63	523	36 148
821	Produits en caoutchouc	J	55 789	14 032	10 222	3 436	8 454	8 343	7 544	828	1 806	1 225
		J	67 510	18 520	11 486	4 270	6 889	6 236	7 900	1 533	1 577	1 321
		A		10 818	5 803	3 567	7 064		7 201	1 186	1 627	1 353
826	Pneumatiques, chambres à air, etc.	J	172 860	46 846	30 813	18 999	18 576	22 801	27 865	2 744	5 868	2 439
		J	171 317	47 482	35 222	23 656	18 776	14 616	22 009	3 033	4 425	1 200
		A		41 907	24 519	17 929	17 792		22 704	3 027	5 116	1 737

Quantity in 1000 kg

Quantités en 1000 kg

SITC CTCI Rev. 2	Products - Produits	1984	EUR 10	Deutsch- land	France	Italia	Nederland	Belg.-Lux	United Kingdom	Ireland	Denmark	Ελλάδα
628	Articles of rubber, n.e.s.	J	6 394	1 759	1 340	377	811	718	890	202	221	76
		J	6 903	2 202	1 507	560	739	616	788	252	157	82
		A		1 526	714	263	599		778	266	255	94
633	Cork manufactures	J	238	74	60	29	17	14	28	7	9	
		J	253	69	70	40	14	26	4	21	8	1
		A		50	31	15	21		12	15	9	5
634	Veneers, reconstituted wood, etc, n.e.s.	J	149 813	26 391	27 926	7 344	24 337	6 393	45 142	5 300	6 817	163
		J	138 637	26 335	26 560	6 861	25 797	3 054	41 239	4 433	4 254	304
		A		20 670	14 772	3 638	28 101		33 048	3 403	7 106	138
635	Wood manufactures, n.e.s.	J	44 000	11 889	8 910	1 343	6 618	9 433	4 217	905	622	163
		J	41 670	11 258	9 041	1 201	6 611	8 047	4 065	676	484	87
		A		11 286	5 929	1 826	8 083		3 918	646	456	100
641	Paper and paperboard	J	533 338	122 186	129 796	45 576	65 907	71 928	74 655	9 150	9 676	4 364
		J	483 547	114 706	131 590	48 476	56 801	44 164	70 210	7 906	7 264	2 740
		A		118 831	84 039	33 439	62 801		73 735	8 007	9 437	2 792
642	Articles of paper, pulp, paperboard	J	135 010	21 229	27 376	6 164	26 943	24 881	17 781	5 933	3 435	1 268
		J	132 309	23 324	30 388	6 128	25 394	17 957	17 694	8 005	3 069	1 740
		A		23 207	21 601	5 257	28 773		16 738	6 265	3 649	812
651	Textile yarn	J	92 430	19 760	16 103	11 860	10 310	13 549	14 777	1 394	3 389	1 288
		J	80 182	18 155	14 021	15 488	6 576	8 677	12 052	1 636	2 496	1 081
		A		15 033	6 625	6 674	6 390		13 508	1 621	3 292	1 003
652	Cotton fabrics, woven, excl. spec. fabrics	J	21 412	3 126	4 621	3 655	2 095	2 696	3 961	403	539	316
		J	18 601	2 684	4 268	4 267	1 652	1 724	3 109	219	406	252
		A		1 634	2 250	1 630	1 646		2 210	278	503	239
653	Synthetic fabrics, woven, excl. spec. fabr.	J	26 860	3 366	4 085	1 433	2 840	2 739	11 032	282	594	499
		J	19 947	3 595	4 036	1 218	2 096	1 788	6 057	196	577	415
		A		2 283	1 797	909	1 678		3 942	330	652	470
654	Other woven textile fabrics	J	9 685	3 797	1 583	411	1 150	580	1 522	184	184	314
		J	9 767	4 245	1 440	447	1 167	372	1 424	246	140	286
		A		2 898	648	246	720		966	248	229	296
655	Knitted or crocheted fabrics	J	7 135	1 631	2 132	314	763	1 029	674	169	215	208
		J	6 446	1 694	2 033	326	555	722	690	139	138	159
		A		985	920	166	516		803	130	169	154
656	Tulle, lace, embroidery, etc.	J	1 448	351	377	174	112	159	192	36	32	15
		J	1 487	448	358	188	116	105	200	32	29	11
		A		174	113	106	96		106	33	32	16
657	Special textile fabrics, etc.	J	29 837	5 127	7 802	2 310	3 862	3 688	4 318	1 497	784	449
		J	26 187	5 448	7 272	2 379	3 355	1 963	3 714	1 111	612	333
		A		4 021	3 276	1 372	2 915		3 239	1 025	636	531
658	Made-up textile articles, n.e.s.	J	11 578	1 735	2 334	671	2 831	2 396	1 095	241	127	48
		J	9 597	1 672	1 742	379	2 862	1 164	1 062	302	181	293
		A		1 266	966	6 638	3 080		852	219	177	191
659	Floor coverings, etc.	J	41 585	11 865	7 322	998	5 802	3 455	9 718	1 013	1 432	170
		J	39 945	13 074	6 808	1 174	4 896	2 027	9 183	876	1 603	94
		A		11 139	4 815	619	5 014		9 131	1 038	1 267	119
661	Lime, cement, building materials	J	755 923	191 326	64 465	7 066	386 718	40 334	54 001	7 287	4 614	120
		J	645 601	227 087	82 235	7 173	240 806	31 374	44 518	7 922	4 373	113
		A		166 823	56 749	6 416	316 203		53 145	8 882	6 966	320
662	Clay and refractory construction materials	J	368 308	187 368	92 910	11 567	23 979	43 368	16 646	3 185	5 334	3 951
		J	348 630	156 821	91 974	11 679	18 538	32 013	15 421	3 882	5 991	2 411
		A		169 185	48 744	9 433	21 608		13 457	3 736	4 920	3 832
663	Mineral manufactures, n.e.s.	J	380 760	90 425	60 002	8 492	73 425	83 635	25 923	16 181	2 063	414
		J	266 840	58 763	60 440	11 358	52 442	45 576	20 845	15 544	2 681	591
		A		83 625	43 737	7 373	85 261		26 170	17 806	1 593	483
664	Glass	J	166 651	44 811	31 068	16 494	20 448	15 605	29 285	2 621	5 405	696
		J	139 351	37 419	22 925	17 536	15 134	10 072	23 746	2 446	2 767	1 306
		A		34 362	15 648	8 750	23 904		22 366	2 669	5 145	990
665	Glassware	J	121 930	19 133	42 713	7 131	20 704	16 674	11 246	2 141	1 744	1 444
		J	135 712	27 903	39 265	7 414	28 524	15 459	11 691	2 440	1 862	1 154
		A		15 938	26 747	5 679	25 622		14 485	2 547	1 477	1 888
666	Pottery	J	10 901	3 811	2 110	1 385	1 070	1 058	742	286	430	209
		J	10 449	3 045	2 344	1 461	998	961	709	254	381	276
		A		3 071	1 712	1 057	1 116		634	275	414	133
667	Pearls, precious and semi-precious stones	J	4	1			3					
		J	4		1		3	0				
		A			2	1	4			5		
671	Pig etc. iron, ferro-alloys	J	109 630	13 209	42 815	20 034	4 681	20 920	6 909	90	284	688
		J	121 960	26 362	45 060	20 784	3 783	22 110	2 940	548	151	242
		A		11 597	12 276	16 022	5 806		3 732	101	809	641
672	Ingots, primary forms, of iron or steel	J	777 840	105 566	216 802	171 628	27 807	115 265	80 447	206	1 770	58 149
		J	764 336	101 190	225 830	244 465	15 319	68 145	65 517	115	1 355	32 400
		A		90 169	52 014	188 076	31 409		89 072	574	5 827	29 710
673	Iron and steel bars, rods, angles, etc.	J	596 273	158 789	162 334	42 908	67 025	64 638	52 926	6 720	15 166	5 745
		J	624 991	240 771	155 228	39 000	76 537	54 415	35 881	5 989	12 841	4 349
		A		128 637	53 549	21 402	77 670		44 272	10 102	14 348	4 373
674	Iron and steel universals, plates, sheets	J	698 382	146 737	199 151	74 019	79 564	59 672	81 265	6 160	35 000	14 814
		J	730 172	186 549	198 852	102 480	71 269	44 497	71 037	8 848	28 308	18 232
		A		148 190	76 250	61 084	80 749		100 330	8 079	36 994	7 980
675	Hoop and strip, of iron or steel	J	123 291	32 017	31 491	15 727	16 358	9 264	11 596	1 485	4 582	751
		J	130 269	47 930	26 795	17 973	13 694	8 461	10 437	2 480	2 057	442
		A		24 764	10 962	6 964	17 491		10 201	1 198	3 359	528
576	Rails and railway track material	J	9 367	336	5 813	1 065	535	217	124	988	143	148
		J	20 189	675	4 637	2 263	7 929	157	203	4 286	38	11
		A		97	1 589	5 234	2 634		144	79	122	50

import
INTRA (EUR 10)COMMERCE DE LA CE
par groupes de la CTCI

Value in 1000 ECU

Valeurs en 1000 ECU

SITC CTCI Rev. 2	Products - Produits	1984	EUR 10	Deutsch- land	France	Italia	Nederland	Belg.-Lux	United Kingdom	Ireland	Denmark	'Ελλάδα
828	Ouvrages en caoutchouc, n.d.a.	J	49 287	13 808	10 415	3 998	5 305	4 710	7 524	1 026	1 870	840
		J	55 689	19 837	11 125	5 800	5 480	4 418	5 920	1 181	1 673	894
		A		12 063	5 742	3 388	4 424		5 962	1 404	2 100	788
833	Ouvrages en liège	J	1 230	331	272	257	115	126	49	38	42	7
		J	1 364	331	261	391	73	153	34	70	44	7
		A		188	198	162	101		39	56	38	36
834	Placages, bois artificiels, etc., n.d.a.	J	73 871	18 030	11 969	2 794	11 508	4 766	18 198	2 257	4 100	349
		J	67 978	18 596	10 669	3 336	10 014	2 370	17 717	2 128	2 604	525
		A		11 964	5 595	1 671	11 721		14 165	1 604	3 857	221
835	Articles manufacturés en bois, n.d.a.	J	54 935	18 751	11 148	1 609	5 890	8 676	6 542	1 393	516	410
		J	53 719	18 030	12 025	1 298	5 202	7 429	6 548	1 389	541	247
		A		18 300	7 139	1 979	7 394		6 138	1 013	475	295
841	Papiers et cartons	J	447 409	103 608	102 591	39 639	53 575	55 984	69 322	8 989	8 938	4 753
		J	420 582	101 215	106 132	43 533	47 440	37 679	66 468	8 136	6 758	3 221
		A		96 238	74 350	26 282	52 311		69 570	8 365	8 935	3 278
842	Articles en papier ou carton	J	198 677	28 751	42 178	10 398	35 513	34 270	30 252	9 643	5 013	2 659
		J	202 834	30 709	48 123	11 490	36 122	27 171	30 936	9 618	4 641	4 024
		A		31 528	35 830	8 728	37 535		30 352	10 374	5 466	2 050
851	Fils de matières textiles	J	427 724	95 450	72 290	63 799	43 606	57 419	63 820	7 694	15 438	8 208
		J	389 395	94 218	63 539	83 081	29 372	36 284	56 460	7 618	12 091	6 752
		A		78 337	31 134	38 813	38 014		55 713	7 899	14 902	7 169
852	Tissus de coton, sauf tissus spéciaux	J	165 220	27 867	38 929	25 175	14 447	20 310	28 297	3 137	5 226	4 012
		J	152 098	24 728	34 492	30 348	11 685	14 158	27 914	1 829	3 776	3 168
		A		18 481	18 113	13 405	12 738		20 391	2 777	4 836	3 121
853	Tissus synthét. ou artif., sauf spéciaux	J	185 458	32 324	34 346	11 197	21 334	17 296	55 635	2 992	4 997	5 337
		J	179 159	34 906	38 831	10 518	17 170	12 660	55 846	1 990	5 210	4 028
		A		20 035	18 927	7 632	15 109		36 876	3 385	5 586	5 277
854	Autres tissus, sauf tissus spéciaux	J	121 589	50 125	26 275	6 304	9 080	8 842	15 798	1 684	1 682	3 799
		J	120 930	52 691	23 123	9 288	8 005	5 709	15 078	1 797	1 506	3 737
		A		32 207	10 465	5 794	5 947		9 963	2 065	2 207	4 660
855	Étoffes de bonneterie	J	64 775	18 141	19 194	3 218	8 345	7 289	6 591	1 491	2 071	2 435
		J	60 576	16 179	19 057	2 641	5 007	5 586	7 765	1 208	1 328	1 805
		A		10 001	7 703	1 897	4 411		5 886	951	1 579	1 596
856	Tulles, dentelles, broderies, etc.	J	17 952	4 358	3 617	2 750	1 642	1 855	2 388	535	520	309
		J	17 725	4 906	3 062	3 333	1 424	1 273	2 546	448	456	255
		A		2 165	1 430	2 458	1 388		1 472	597	517	337
857	Tissus spéciaux, articles assimilés	J	132 287	27 495	33 700	12 854	15 639	13 030	20 118	2 669	3 807	2 775
		J	124 202	27 709	32 258	14 988	14 265	7 748	19 925	2 548	2 645	2 116
		A		21 666	15 707	8 417	12 075		15 444	1 973	3 942	3 293
858	Articles en matières textiles, n.d.a.	J	66 567	10 963	13 973	3 697	10 067	7 410	7 020	2 007	1 032	478
		J	57 129	11 118	14 796	3 679	9 600	8 482	7 893	2 142	1 336	501
		A		8 437	8 114	2 693	8 220		5 712	1 880	1 219	468
859	Couvre-parquets, tapis, etc.	J	120 181	31 363	21 212	4 867	21 131	11 098	24 167	2 444	3 472	427
		J	111 905	35 931	19 818	6 985	14 085	5 949	23 241	2 630	4 027	241
		A		30 483	13 732	2 988	14 820		22 301	2 834	3 064	302
861	Chaux, ciments, matr. construct. fabriqués	J	81 571	28 537	8 951	1 305	23 594	6 015	10 564	1 416	1 092	107
		J	78 432	32 938	9 499	1 463	18 512	4 438	8 689	1 810	1 104	89
		A		25 954	6 212	1 209	20 775		10 093	1 697	1 177	248
862	Matériaux de construct. en prod. céramiques	J	122 501	40 453	39 082	6 602	8 077	13 840	8 846	1 204	2 189	1 129
		J	118 817	41 263	40 201	7 000	6 248	11 247	8 091	1 122	2 636	1 019
		A		37 424	21 518	6 023	6 730		7 690	1 412	1 946	2 412
863	Articles minéraux manufacturés, n.d.a.	J	112 023	29 962	24 076	9 086	15 450	13 306	14 829	1 609	2 569	1 146
		J	102 167	27 475	23 319	13 179	11 073	8 823	13 473	1 866	2 130	849
		A		26 229	13 262	7 632	14 168		12 405	1 838	2 888	1 102
864	Verre	J	121 424	25 362	25 841	14 703	15 762	9 188	24 176	2 106	3 612	714
		J	109 691	25 082	24 186	15 742	11 333	6 641	21 466	2 096	2 170	968
		A		20 574	12 365	8 678	17 028		18 467	2 311	3 496	728
868	Ouvrages en verre	J	85 918	17 264	22 572	7 294	10 748	8 581	13 150	1 802	2 382	2 156
		J	89 869	18 102	20 973	7 772	12 955	9 179	13 717	1 936	2 264	1 971
		A		13 971	13 275	5 545	12 062		17 641	2 704	2 136	2 028
868	Poterie	J	36 049	9 584	6 723	6 497	3 468	3 558	3 077	1 530	1 059	673
		J	34 713	8 320	7 194	6 746	3 092	3 335	3 306	967	1 088	685
		A		9 502	6 778	6 092	3 451		3 686	1 557	1 247	488
867	Pierres gemmes et perles fines	J	46 999	6 172	5 865	2 778	1 563	27 591	765	94	171	
		J	42 403	6 524	7 056	3 971	3 164	17 481	980	57	160	
		A		5 514	818	1 632	366		1 232	99	196	
871	Fontes, grenailles, poudres, ferro-alliages	J	85 934	12 118	18 207	11 309	2 701	9 391	11 447	42	215	504
		J	79 416	31 601	19 636	12 820	2 785	8 501	3 326	269	158	120
		A		12 115	5 682	10 770	3 984		2 642	56	252	611
872	Lingots et formes prim. en fer ou acier	J	278 943	47 127	72 008	57 642	8 880	38 140	37 751	118	817	14 360
		J	268 679	41 043	75 413	84 734	4 812	27 693	24 231	64	626	8 443
		A		39 843	15 306	61 143	10 597		39 187	285	2 303	7 940
873	Barres et profilés, en fer ou en acier	J	268 216	66 209	66 948	21 264	36 302	27 632	26 203	2 912	7 820	2 406
		J	270 462	98 781	66 811	19 675	31 254	23 132	20 218	3 134	6 291	1 986
		A		63 848	24 369	9 383	32 961		21 427	4 402	7 423	1 687
874	Larges plats et tôles, en fer ou en acier	J	361 706	78 931	98 363	47 419	43 728	33 265	47 147	3 523	20 980	12 380
		J	403 684	98 386	96 881	66 072	36 652	23 487	42 251	5 432	18 305	14 279
		A		77 188	39 636	34 416	43 153		60 753	4 723	23 420	5 692
875	Feuillards en fer ou en acier	J	80 361	16 862	21 149	10 106	10 676	6 770	9 977	878	3 186	576
		J	83 872	24 344	17 430	12 060	9 812	7 222	9 698	1 351	1 540	415
		A		13 703	10 607	5 473	12 515		8 697	710	2 863	468
876	Rails et autres éléments de voies ferrées	J	3 748	116	1 677	390	479	165	64	406	111	148
		J	9 634	308	1 583	1 110	4 299	165	291	2 067	36	6
		A		61	582	1 006	1 622		91	140	110	36

Quantity in 1000 kg

Quantités en 1000 kg

SITC CTCI Rev. 2	Products - Produits	1984	EUR 10	Deutsch- land	France	Italia	Nederland	Belg.-Lux	United Kingdom	Ireland	Danmark	Ελλάδα
677	Iron and steel wire, excluding wire rod	J	55 287	12 349	17 629	2 419	8 810	5 565	4 057	1 863	2 278	517
		J	55 821	14 809	18 705	4 506	7 269	4 908	4 094	1 860	1 435	735
		A		8 712	5 635	1 590	7 570		3 003	742	1 998	627
678	Tubes, pipes, fittings, of iron and steel	J	198 246	45 708	31 838	12 842	42 261	23 650	18 201	5 802	13 352	3 682
		J	219 550	54 452	40 131	26 079	44 132	14 714	24 115	4 261	10 562	1 104
		A		35 259	17 668	11 117	46 317		20 330	5 169	12 697	1 148
679	Iron and steel castings, rough forgings	J	15 236	1 784	3 319	243	1 489	8 143	1 861	155	162	
		J	13 403	2 180	3 107	471	1 378	3 881	1 885	87	111	102
		A		2 028	1 118	137	2 008		1 784	160	114	
681	Silver and platinum group metals	J	207	26	17	37	10	68	25	1	3	
		J	228	25	16	3	13	24	141	1	5	
		A		23	13		3		14	1	8	
682	Copper excluding cement copper	J	78 960	24 209	22 815	11 182	6 184	3 905	7 129	1 303	1 987	257
		J	76 757	21 834	18 340	13 985	7 784	2 710	9 840	1 123	917	124
		A		21 511	6 912	5 993	9 180		9 748	1 022	2 705	214
683	Nickel	J	3 694	1 313	1 090	656	113	211	246	32	15	18
		J	3 922	1 184	785	1 531	139	41	246	27	8	1
		A		926	602	293	133		159	21	11	1
684	Aluminium	J	154 439	39 188	33 046	24 600	10 655	24 630	16 290	1 251	4 378	423
		J	150 693	41 057	29 653	26 258	10 043	23 420	14 623	1 940	2 712	777
		A		37 606	17 046	13 192	9 548		15 773	1 544	4 905	340
685	Lead	J	24 433	10 780	4 477	2 891	1 830	2 060	724	11	1 173	387
		J	27 395	7 725	7 179	3 614	4 034	1 110	1 063	1 895	494	281
		A		10 947	1 473	900	2 699		883	62	1 487	354
686	Zinc	J	41 549	12 345	9 478	6 684	2 481	4 757	4 307	140	538	641
		J	42 931	16 100	7 850	7 339	2 625	6 228	2 524	52	608	607
		A		12 771	1 850	3 939	1 890		2 090	253	766	688
687	Tin	J	935	266	104	115	86	101	121	68	61	13
		J	1 228	461	225	139	81	80	153	41	46	2
		A		388	47	68	109		52	39	24	1
688	Uranium, thorium and alloys	J	1					1				
		J										
		A										
689	Miscellaneous non-ferrous base metals	J	3 828	1 987	309	425	458	303	287	1	2	46
		J	2 828	1 271	181	365	219	274	469	2	18	47
		A		1 166	129	440	302		204	1	1	20
691	Metal structures and parts	J	60 382	16 935	13 540	1 379	10 067	10 186	5 307	1 358	1 183	407
		J	66 418	19 959	14 828	1 666	12 098	8 261	6 270	1 374	1 598	564
		A		16 036	8 896	1 572	13 552		4 972	1 190	1 589	634
692	Metal containers, for storage, transport	J	38 558	5 086	6 886	824	12 946	6 093	2 778	2 371	894	582
		J	44 049	5 198	8 516	1 070	15 661	7 437	2 786	2 638	489	273
		A		4 222	4 965	1 019	14 182		2 339	2 601	628	233
693	Wire products and fencing grills	J	42 359	8 028	12 748	2 614	6 759	5 394	4 186	903	1 521	206
		J	41 370	9 852	12 848	2 897	5 953	3 343	4 049	1 065	1 007	359
		A		9 345	5 987	1 998	7 541		2 690	784	824	193
694	Nails, bolts, nuts, screws, etc.	J	30 675	7 185	7 995	752	4 233	4 202	4 020	567	1 415	306
		J	33 810	10 109	8 236	952	4 826	2 994	4 188	977	1 221	297
		A		6 642	2 610	466	4 298		2 970	728	1 024	306
695	Tools for use in the hand or in machines	J	7 616	1 473	1 399	699	1 166	1 169	1 070	218	293	129
		J	8 249	1 696	1 557	851	1 251	1 001	1 221	244	288	140
		A		1 811	718	352	1 089		1 629	231	296	134
696	Cutlery	J	1 526	191	495	86	170	149	254	71	52	58
		J	1 617	237	411	245	131	115	356	33	45	44
		A		221	317	82	119		191	46	59	49
697	Household equipment of base metal, n.e.s.	J	16 642	3 052	4 913	643	1 982	1 960	2 933	484	300	375
		J	16 923	3 988	4 919	866	1 906	1 513	2 624	593	229	285
		A		2 326	2 221	297	2 062		2 070	635	161	206
699	Manufactures of base metal, n.e.s.	J	67 327	11 534	17 245	4 730	10 300	9 505	8 531	2 430	2 132	920
		J	68 981	14 125	16 812	5 497	10 625	8 693	8 248	2 321	2 113	549
		A		11 881	8 568	4 075	9 937		7 842	2 346	2 136	1 081
711	Steam boilers and auxiliary plant	J	2 270	147	236	34	324	111	146	173	83	1 016
		J	1 281	258	253	21	63	137	142	279	23	87
		A		105	73	15	567		394	52	92	1 147
712	Steam engines, turbines	J	451	108	167	9	37	38	69	6	13	4
		J	433	152	129	40	26	11	9	16	50	
		A		102	46	12	70		135	17	1	
713	Internal combustion piston engines	J	35 656	7 540	6 895	4 186	2 574	5 688	7 046	137	742	850
		J	32 520	6 578	8 144	3 539	2 478	4 063	6 195	127	771	625
		A		3 514	3 520	4 373	2 664		4 432	108	1 007	412
714	Reaction engines, gas turbines	J	430	76	30	38	81	38	132	28	5	2
		J	432	127	17	61	54	18	102	37	14	2
		A		179	27	30	74		76	13	6	2
716	Rotating electric plant, parts	J	10 255	2 308	2 030	954	1 300	904	1 115	312	1 007	325
		J	11 578	3 447	2 367	1 482	1 128	668	1 380	223	753	118
		A		2 638	987	799	1 439		949	279	1 093	277
718	Other power generating machinery	J	1 216	306	303	69	108	75	279	7	46	6
		J	1 401	289	372	109	120	75	293	4	136	3
		A		283	153	63	108		184	8	119	1
721	Agricultural machinery, excluding tractors	J	34 992	4 467	10 616	1 846	3 086	2 294	8 513	1 470	1 715	965
		J	33 765	5 618	10 785	2 228	2 942	1 821	7 142	1 354	1 364	511
		A		4 965	5 446	1 642	2 467		3 770	1 126	1 107	762
722	Tractors, excluding for semi-trailer	J	22 247	1 527	7 566	699	2 425	1 301	4 507	1 865	1 171	1 086
		J	18 978	1 934	5 259	832	1 441	901	4 042	1 075	1 019	475
		A		1 214	5 108	833	1 994		4 188	1 078	1 014	894

**Import
INTRA (EUR 10)**
**COMMERCE DE LA CE
par groupes de la CTCI**

Value in 1000 ECU

Valeurs en 1000 ECU

BTIC CTCI Rev. 2	Products - Produits	1984	EUR 10	Deutsch- land	France	Italia	Nederland	Belg.-Lux	United Kingdom	Ireland	Denmark	Ελλάδα
677	Fils de fer ou d'acier	J	43 767	11 381	12 146	2 606	6 710	3 841	3 819	1 295	1 626	446
		J	46 814	13 167	12 068	4 442	5 736	3 501	3 960	1 323	1 040	589
		A		7 666	4 246	1 716	6 219		2 750	792	1 511	524
678	Tuyaux, accessoires, en fonte, fer, acier	J	167 854	31 023	28 351	11 542	36 586	21 528	20 979	4 949	10 775	2 921
		J	181 246	39 700	33 380	18 509	37 836	13 830	23 677	4 124	9 336	1 051
		A		26 798	18 270	8 449	41 612		21 178	3 626	10 532	3 393
679	Ouvrages bruts, en fonte, fer, acier	J	16 824	2 189	4 571	324	2 184	4 606	2 621	134	174	2
		J	16 814	2 574	4 517	908	2 072	3 903	2 583	130	141	86
		A		2 272	1 494	583	2 546		1 826	175	135	
681	Argent, platine, métaux de la mine platine	J	80 648	20 208	6 622	11 822	1 825	26 222	12 989	615	1 194	51
		J	97 478	17 328	7 436	6 338	5 332	9 542	50 462	76	988	40
		A		19 580	10 918	4 709	1 577		9 528	409	875	66
682	Cuivre	J	181 204	53 150	51 153	27 284	16 862	13 192	21 251	3 248	5 429	636
		J	188 950	50 124	44 017	33 017	19 442	8 678	27 147	2 787	3 264	474
		A		47 960	18 606	14 673	22 041		27 377	2 783	6 930	597
683	Nickel	J	26 586	9 042	7 413	4 639	1 188	1 509	2 159	327	186	123
		J	27 576	7 426	5 436	10 501	1 186	489	2 173	299	80	7
		A		6 706	3 376	2 863	1 327		1 704	196	119	10
684	Aluminium	J	372 510	91 328	80 890	55 774	28 416	53 536	46 551	3 945	10 896	1 385
		J	366 353	96 739	76 010	80 311	27 717	50 121	42 367	6 206	8 869	2 051
		A		83 960	42 203	30 234	27 822		46 442	6 206	12 246	940
686	Plomb	J	18 986	7 841	3 129	2 137	2 432	1 522	1 048	37	811	239
		J	19 911	5 029	4 854	2 326	3 407	908	1 630	1 062	341	184
		A		8 743	1 191	894	3 399		1 664	110	1 074	203
686	Zinc	J	56 670	16 700	12 563	9 669	3 467	6 508	5 887	216	826	666
		J	58 966	19 706	10 831	10 053	3 403	7 681	3 461	81	867	984
		A		17 036	2 508	6 298	2 526		3 063	361	1 148	971
687	Étain	J	10 388	3 519	1 586	1 530	890	1 058	1 009	138	533	126
		J	16 060	6 386	3 644	2 019	898	1 119	1 469	162	348	27
		A		5 368	688	1 248	1 202		470	227	207	20
688	Uranium, thorium et alliages	J	77	2	1			74				
		J		8								
		A										
689	Autres métaux communs non ferreux	J	19 981	10 818	2 404	1 311	1 183	1 134	2 837	44	66	172
		J	14 151	6 230	1 506	1 486	1 197	1 003	2 420	15	96	196
		A		6 283	1 321	1 266	2 002		1 767	46	22	14
691	Constructions métalliques et parties	J	93 975	22 016	21 620	2 209	16 709	16 710	11 306	2 493	2 351	663
		J	102 346	24 849	22 669	2 934	17 516	14 331	13 438	2 976	2 968	694
		A		23 047	13 618	2 231	19 769		11 716	2 719	2 286	1 403
692	Réservoirs, fûts etc., en métal	J	73 269	10 367	13 213	3 042	20 685	10 306	7 779	4 562	2 088	1 238
		J	80 586	10 062	16 937	3 827	26 272	10 952	8 113	4 564	1 442	436
		A		8 469	7 946	2 789	22 682		7 411	4 533	2 006	686
693	Ouvrages en fils métalliques, grillages	J	44 084	7 930	10 782	3 666	6 607	4 188	7 603	1 083	1 722	504
		J	43 267	9 047	10 433	4 042	6 444	3 169	7 163	1 369	1 229	391
		A		7 047	4 971	3 482	6 798		5 211	1 186	890	671
694	Clouterie et boulonnerie	J	62 862	11 863	15 643	3 323	9 470	8 194	8 674	1 506	3 220	789
		J	68 848	18 079	16 081	4 036	10 070	6 621	8 540	2 161	2 678	702
		A		13 178	6 111	2 314	9 367		7 046	1 667	2 731	686
696	Outils à main et pour machines	J	98 824	18 823	18 983	9 987	14 468	10 669	18 468	2 266	3 779	1 309
		J	117 389	26 281	19 902	14 278	19 412	10 337	19 877	2 266	3 704	1 334
		A		27 639	11 426	7 908	12 591		20 504	2 203	3 641	1 219
696	Coutellerie	J	21 744	3 106	6 702	1 569	2 340	2 318	3 570	600	884	686
		J	24 961	3 898	6 262	4 187	2 009	2 246	4 346	414	862	616
		A		3 967	6 142	1 424	1 972		2 706	629	1 240	681
697	Articles métalliques pour usage domestiq.	J	73 669	16 146	16 829	4 619	9 280	8 603	14 044	1 884	1 364	1 910
		J	76 424	18 028	17 562	6 678	8 989	6 842	12 804	2 200	1 134	1 977
		A		10 294	8 412	2 294	9 465		10 106	2 266	676	1 296
699	Articles manufact. en mét. communs, n.d.a.	J	230 427	40 300	53 813	19 070	34 712	31 294	33 724	8 804	8 569	3 461
		J	241 861	47 164	56 243	22 840	32 806	28 533	36 566	7 496	7 566	2 669
		A		41 931	30 327	16 806	33 827		30 377	7 384	8 441	4 226
711	Chaudières et leurs appareils auxiliaires	J	10 413	439	430	462	677	476	878	1 066	307	5 476
		J	6 641	970	1 291	302	396	669	1 067	1 674	129	144
		A		497	748	247	782		1 244	662	239	5 623
712	Machine à vapeur, locomob., turb. à vapeur	J	5 246	1 234	1 162	386	787	672	806	110	207	90
		J	7 416	1 809	1 704	1 194	483	78	1 212	407	729	
		A		880	936	901	997		1 843	394	46	12
713	Moteurs à pistons	J	232 767	54 863	47 116	32 800	20 140	38 116	30 517	1 188	5 297	2 780
		J	230 501	48 302	64 416	36 146	16 101	35 602	29 546	1 048	7 181	2 180
		A		29 668	26 431	31 233	17 163		28 076	1 029	8 409	2 170
714	Propulseurs à réaction, turbines à gaz	J	98 497	18 467	4 204	18 324	16 014	4 086	36 601	862	708	23
		J	91 883	23 847	2 388	16 010	10 202	1 913	36 847	928	258	290
		A		26 668	3 243	7 627	13 460		29 079	977	498	302
716	Machine et appareils électr. rotatifs	J	72 433	14 126	14 312	8 624	11 310	6 040	9 717	1 798	4 029	2 477
		J	83 315	19 460	16 494	12 106	12 083	5 420	13 021	1 684	3 248	772
		A		16 064	7 667	8 902	13 196		9 854	2 616	4 901	4 186
718	Autres moteurs et machines motrices	J	47 060	2 969	38 914	1 546	2 110	1 121	2 696	275	266	56
		J	56 980	2 431	40 039	4 513	3 021	2 464	2 741	346	298	37
		A		2 773	22 683	936	1 774		2 184	96	392	22
721	Machines agricoles, sauf tracteurs	J	149 156	18 629	42 184	9 513	12 121	9 129	41 374	4 731	7 293	4 212
		J	147 589	20 408	46 082	12 516	11 796	7 248	36 670	6 070	6 846	2 276
		A		16 967	23 078	8 816	10 670		17 123	4 179	4 511	2 980
722	Tracteurs, sauf pour semi-remorques	J	88 926	6 066	31 083	2 700	10 071	4 966	19 499	4 706	5 199	4 697
		J	88 664	7 806	21 688	3 321	5 436	3 338	17 794	2 523	4 614	2 163
		A		4 661	21 212	2 326	7 911		18 973	2 724	4 563	4 572

Quantity in 1000 kg

Quantités en 1000 kg

SITC CTCI Rev. 2	Products - Produits	1984	EUR 10	Deutsch- land	France	Italia	Nederland	Belg.-Lux	United Kingdom	Ireland	Danmark	Ελλάδα
723	Civil engineering equipment	J	38 788	8 334	5 049	3 283	5 700	3 784	8 117	1 491	1 462	1 568
		J	40 283	12 612	5 707	4 124	5 365	3 287	5 404	1 224	1 133	1 427
		A		6 215	3 981	4 378	5 046		7 553	1 300	1 237	1 687
724	Textile and leather machinery, n.e.s.	J	9 405	1 627	1 732	1 482	808	1 322	1 776	200	186	294
		J	11 559	2 286	2 153	1 975	1 004	1 472	1 874	182	255	358
		A		1 481	1 895	923	816		1 317	176	181	327
725	Paper and pulp mill machinery	J	3 549	682	701	329	397	348	748	95	183	86
		J	3 865	835	760	407	571	480	664	60	62	26
		A		836	1 136	287	422		655	101	100	36
726	Printing and bookbinding machinery	J	3 801	561	519	425	529	492	1 015	66	159	35
		J	6 045	705	840	1 165	480	790	1 715	76	240	34
		A		682	705	372	600		1 523	90	171	32
727	Food processing machinery, non-domestic	J	3 610	352	835	287	519	354	728	185	91	269
		J	3 807	437	925	458	479	430	509	212	180	177
		A		573	642	237	324		364	239	163	103
728	Other specialized machinery	J	27 120	5 123	5 477	1 528	3 074	3 110	5 631	762	880	1 535
		J	29 844	5 893	5 920	1 560	3 508	3 975	6 132	829	928	1 099
		A		3 826	4 143	1 315	2 396		4 857	649	941	716
736	Machine-tools for working metal	J	11 218	1 411	2 858	1 745	1 138	873	2 796	185	264	146
		J	11 422	2 641	2 781	1 489	1 128	1 193	1 580	192	345	83
		A		2 140	1 894	789	915		2 091	235	508	259
737	Metalworking machinery, n.e.s.	J	16 504	1 947	4 193	654	910	7 525	1 055	67	59	94
		J	18 520	2 488	7 569	512	1 316	5 492	904	82	70	87
		A		1 545	2 151	295	824		848	88	155	48
741	Heating and cooling equipment	J	21 904	3 834	4 925	1 069	2 667	2 705	4 534	991	657	422
		J	24 785	4 765	5 437	2 312	3 310	2 867	4 249	560	571	634
		A		3 626	2 763	988	3 417		3 236	844	655	752
742	Pumps for liquids etc.	J	8 681	2 243	1 656	910	953	914	1 252	252	388	113
		J	19 611	2 850	11 927	1 173	930	778	1 172	330	295	156
		A		2 265	1 185	774	873		1 223	300	350	171
743	Pumps, n.e.s.; fans; centrifuges, etc.	J	18 899	3 754	4 041	1 625	2 029	2 221	3 224	337	1 186	502
		J	19 755	4 718	4 536	1 751	2 243	1 576	3 422	384	640	485
		A		3 361	2 472	1 300	2 002		2 203	458	1 407	594
744	Mechanical handling equipment	J	31 910	4 898	6 652	2 603	4 118	5 632	6 062	855	695	395
		J	33 789	7 125	6 774	3 013	4 344	4 778	5 889	789	717	380
		A		6 721	4 345	2 570	3 867		5 901	726	737	381
745	Non-electrical machinery, tools, etc.	J	9 562	1 418	2 694	512	1 067	821	1 999	297	303	431
		J	9 587	1 689	2 489	741	1 065	978	1 821	318	289	207
		A		1 479	1 458	483	1 070		1 225	480	242	298
749	Non-electrical machinery, parts, etc., n.e.s.	J	38 985	7 540	9 219	3 591	4 352	5 184	6 237	451	1 294	1 117
		J	43 691	10 446	8 828	6 360	4 954	5 011	5 862	486	1 300	463
		A		7 124	5 834	3 522	4 764		4 382	596	1 290	617
751	Office machines	J	3 895	612	1 179	318	444	208	911	56	147	22
		J	4 544	638	1 022	1 382	417	159	727	73	111	15
		A		642	529	213	534		718	48	101	12
752	ADP machines and units thereof	J	7 121	1 551	1 730	1 021	632	467	1 387	78	225	22
		J	5 776	1 098	1 452	813	606	420	1 068	78	201	17
		A		1 229	1 307	734	604		1 100	108	172	21
759	Office and ADP machine parts and access.	J	5 322	770	796	221	1 943	208	933	332	115	4
		J	5 565	721	691	709	1 778	216	830	400	113	6
		A		695	617	323	2 403		774	660	107	4
781	Television receivers	J	5 332	1 077	687	1 647	724	388	612	74	114	9
		J	5 385	706	587	1 636	1 414	437	406	55	115	23
		A		796	282	756	1 108		476	131	173	41
782	Radio broadcast receivers	J	1 175	124	335	103	186	189	168	36	36	2
		J	1 174	158	282	141	247	132	154	28	42	12
		A		125	298	120	304		212	49	40	3
783	Sound recorders, phonographs	J	1 709	188	373	294	350	168	288	28	26	6
		J	1 625	196	422	248	180	133	356	53	28	9
		A		258	404	161	377		207	71	36	8
784	Telecomm. equipment, parts, acc., n.e.s.	J	6 659	1 191	1 369	443	966	755	1 432	110	165	228
		J	6 749	1 517	1 661	656	700	522	1 204	171	187	151
		A		1 325	1 116	396	1 189		1 057	156	200	185
771	Electric power machinery, n.e.s.	J	5 815	1 151	1 073	348	833	622	1 198	344	185	63
		J	6 841	2 033	698	395	956	568	1 419	335	172	56
		A		1 003	821	176	1 368		1 317	135	237	71
772	Switchgear etc and parts n.e.s.	J	9 337	1 432	1 797	1 163	1 209	1 180	1 696	394	319	145
		J	11 763	2 214	2 003	2 577	1 404	1 023	1 807	351	253	131
		A		1 511	1 208	894	1 362		1 675	387	356	180
773	Electrical distributing machinery	J	18 340	2 840	4 428	719	3 003	2 167	3 622	697	683	161
		J	24 257	4 707	9 814	857	2 494	1 710	3 238	689	604	134
		A		3 115	2 017	831	3 192		2 485	967	676	134
774	Electro-medical and radiological app.	J	1 085	264	154	305	68	99	78	9	95	13
		J	1 085	244	219	300	80	94	83	7	51	7
		A		210	63	71	195		65	17	87	4
775	Domestic equipment, n.e.s.	J	50 538	9 020	12 090	2 211	6 013	4 357	13 966	957	1 174	746
		J	53 803	12 196	14 016	2 327	5 553	4 099	11 605	1 331	1 789	907
		A		7 427	7 096	1 310	5 362		13 230	1 431	1 095	693
776	Transistors, valves, tubes, etc.	J	8 176	3 061	1 518	1 427	13	769	969	22	223	184
		J	7 585	2 806	988	1 722	18	460	1 222	24	100	157
		A		1 515	1 288	480	23		1 243	38	153	63
778	Other electrical machinery n.e.s.	J	47 450	15 229	10 392	4 472	4 080	3 339	7 148	588	1 089	1 133
		J	53 030	21 765	8 630	6 023	5 048	2 661	6 403	731	924	845
		A		19 394	9 036	3 674	5 358		6 640	935	1 093	1 096

Value in 1000 ECU

Valeurs en 1000 ECU

SITC CTCl Rev. 2	Products - Produits	1984	EUR 10	Deutschland	France	Italia	Nederland	Belg.-Lux	United Kingdom	Ireland	Danmark	Ελλάδα
723	Matériel de génie civil et construction	J	139 199	29 436	18 023	12 080	24 506	8 512	33 116	3 049	6 178	4 299
		J	148 280	43 939	22 178	14 821	18 552	9 937	25 418	3 845	4 621	3 109
		A		22 374	14 568	15 556	14 895		32 291	3 658	6 150	6 288
724	Machines pour indust. textile, cuirs, peaux	J	112 014	13 544	21 538	20 413	8 524	17 213	21 855	2 291	2 854	3 784
		J	127 413	18 029	27 210	27 785	7 051	18 348	20 650	2 456	2 780	3 124
		A		12 724	15 506	15 110	6 916		14 525	1 598	2 654	4 078
725	Machines pour la fabrication de papier	J	29 504	4 235	7 080	2 145	3 630	2 737	8 780	968	1 606	363
		J	39 953	7 545	9 423	4 570	5 708	3 628	7 429	803	966	141
		A		4 870	14 815	4 824	5 101		7 920	530	1 481	315
726	Machines p. imprimerie, brochage, reliure	J	57 395	8 780	8 549	5 629	8 061	5 758	18 939	1 043	2 425	311
		J	90 089	7 658	15 211	11 818	8 328	13 767	29 749	1 278	3 902	380
		A		5 960	11 248	8 985	11 251		25 478	1 291	2 737	248
727	Mach. indust. aliment. et appareils ménagers	J	43 858	4 284	11 100	3 087	5 081	3 953	9 951	1 889	1 938	2 605
		J	42 709	5 042	11 529	4 073	4 988	4 056	8 547	1 580	1 235	1 660
		A		5 429	7 360	2 763	3 465		6 065	2 394	1 986	1 632
728	Aut. mach. appar. spécialisés p. industries	J	233 479	38 354	48 122	17 543	24 181	22 448	59 657	4 921	8 995	9 258
		J	263 208	44 382	53 050	19 889	27 034	30 440	57 368	5 972	8 658	6 415
		A		34 649	37 761	18 181	24 000		53 146	4 896	9 678	7 289
736	Machines-outils pour travail métaux	J	122 479	15 212	24 981	18 777	11 127	10 719	37 963	1 592	3 257	671
		J	115 290	23 764	31 515	18 680	10 421	7 768	19 519	1 540	3 415	688
		A		20 487	23 751	9 238	11 177		23 588	1 564	5 265	1 735
737	Autres machines pour travail métaux	J	42 818	7 980	8 221	2 940	3 984	8 104	9 023	685	1 322	659
		J	57 804	10 020	17 108	4 828	5 154	10 200	7 821	634	1 400	641
		A		8 242	7 310	2 669	5 039		8 397	721	1 689	386
741	Machines appar. p. chauffage, réfrigération	J	158 921	25 287	34 711	10 223	17 969	18 448	37 244	6 188	6 538	3 303
		J	187 281	33 596	38 584	12 644	18 991	19 277	30 353	4 235	6 056	3 555
		A		24 653	21 288	9 679	18 979		26 517	4 935	5 386	4 578
742	Pompes pour liquides	J	89 988	18 357	19 844	13 659	9 373	7 217	14 698	2 073	3 602	1 155
		J	108 343	25 414	24 383	17 144	11 218	8 921	15 031	2 681	3 689	1 879
		A		15 862	17 251	14 899	10 732		17 428	2 627	4 077	1 863
743	Aut. pompes, ventilat., centrifugeuses, etc.	J	146 060	25 350	31 345	14 823	19 779	14 568	25 820	2 745	7 939	3 691
		J	157 978	30 938	36 698	19 807	18 427	14 339	27 295	3 263	5 957	2 552
		A		24 772	21 292	13 964	17 558		21 151	4 152	6 893	4 557
744	Équipement mécanique de manutention	J	141 305	18 382	35 035	9 218	18 450	23 340	27 815	3 687	3 958	1 440
		J	161 295	25 019	38 803	13 583	18 801	26 419	30 969	3 254	3 417	1 220
		A		19 609	26 908	12 291	18 301		28 130	3 261	3 694	1 679
745	Aut. machines, appareils et outils non électr.	J	127 333	17 502	36 964	7 547	12 673	11 663	27 558	3 651	4 416	5 361
		J	141 869	21 299	40 278	12 282	13 938	14 275	29 487	4 043	4 194	2 195
		A		20 979	26 067	7 711	12 258		21 635	5 582	5 087	2 724
748	Parties et accessoires de machines, n.d.a.	J	318 311	63 351	68 576	37 267	40 432	30 838	53 069	4 446	12 300	6 042
		J	357 855	81 735	73 290	48 642	45 343	29 985	56 458	5 218	11 027	4 989
		A		59 165	44 654	33 719	43 047		48 982	5 735	12 088	6 858
751	Machines et appareils de bureau	J	98 555	17 622	30 678	8 672	7 942	5 114	22 822	1 328	3 980	517
		J	91 532	17 588	26 631	13 825	7 486	3 773	17 937	1 311	3 673	308
		A		18 801	14 242	6 288	8 935		17 270	1 451	2 865	306
752	Mach. automat. p. traitement informatique	J	633 007	152 247	148 625	71 413	60 497	40 553	130 349	6 778	19 407	3 138
		J	513 406	113 011	118 007	59 989	55 333	34 475	104 769	6 270	19 479	2 072
		A		122 564	119 674	54 458	53 825		96 364	9 803	19 088	2 315
759	Parties et accessoires pour mach. 751+752	J	370 895	77 576	64 694	30 859	35 126	18 337	94 008	20 775	8 995	636
		J	360 627	81 729	67 359	27 543	32 241	18 011	91 231	21 702	10 387	374
		A		94 722	64 158	33 920	36 910		77 052	37 454	8 829	362
761	Récepteurs de télévision	J	72 445	13 269	10 013	21 754	9 042	5 038	10 788	849	1 572	142
		J	72 613	9 190	8 880	22 955	16 718	5 536	6 636	698	1 896	328
		A		10 056	4 164	10 843	14 035		7 016	1 385	2 459	634
762	Récepteurs de radiodiffusion	J	28 240	3 208	6 425	3 729	4 752	3 368	5 483	511	728	82
		J	28 078	4 384	5 347	4 906	4 952	2 609	4 140	588	1 053	207
		A		3 327	5 323	3 214	4 595		6 199	668	984	48
763	Phonographes, machines à dicter, etc.	J	54 247	7 596	13 273	4 873	9 979	4 801	11 310	824	1 172	319
		J	57 668	6 862	16 296	7 961	6 489	4 562	13 619	680	773	316
		A		7 182	13 808	5 782	10 180		5 854	1 067	1 191	380
764	Appareils de télécommunication, n.d.a.	J	177 289	31 985	33 717	18 280	24 895	17 474	36 558	3 822	5 923	5 835
		J	193 436	60 343	28 850	24 865	21 898	17 408	24 727	4 073	6 970	4 502
		A		30 896	29 160	22 534	23 864		19 482	4 790	7 070	3 442
771	Mach. p. production et transformation d'élect.	J	48 359	9 181	10 303	4 390	7 811	4 531	6 488	2 133	1 337	186
		J	58 887	16 931	9 402	5 826	6 252	4 430	10 061	2 231	1 302	482
		A		7 588	9 413	3 238	14 068		10 371	1 118	1 557	299
772	Appareils pour coupure, connexion, etc.	J	249 703	41 380	58 659	29 212	30 075	23 672	46 797	7 588	8 855	2 483
		J	277 203	55 484	67 862	38 103	28 885	21 133	47 557	7 403	7 955	2 211
		A		44 330	51 310	40 754	33 483		45 282	9 208	9 547	2 473
773	Équipement pour distribution d'électricité	J	82 485	12 964	19 374	4 503	13 791	10 181	15 134	2 770	2 977	791
		J	81 716	17 747	17 733	5 808	11 880	8 098	14 233	3 021	2 627	971
		A		13 863	10 487	4 981	15 216		11 340	3 502	3 201	857
774	Appar. électricité médicale et de radiologie	J	38 211	9 504	8 135	3 985	4 636	3 316	5 560	331	1 686	1 078
		J	48 729	12 267	11 632	7 295	5 578	3 754	5 225	457	2 188	334
		A		10 550	6 108	12 199	12 389		5 622	794	1 980	207
775	Machines et appareils à usage domestique	J	234 467	38 881	52 870	15 844	26 746	21 044	82 700	5 343	6 330	3 789
		J	249 136	53 739	59 014	17 733	24 614	18 483	58 596	6 518	7 983	4 488
		A		31 825	30 872	7 788	26 812		60 144	7 048	5 941	3 320
776	Lampes et tubes électroniques, etc.	J	270 493	83 317	58 967	41 959	4 418	15 380	54 846	3 806	8 188	1 815
		J	293 649	89 883	55 486	54 939	5 506	13 321	61 825	4 814	6 480	1 575
		A		70 202	55 701	51 267	5 562		57 881	5 998	8 014	1 310
778	Autres machines et appar. électr., n.d.a.	J	273 034	52 718	63 486	32 679	41 153	25 911	39 622	3 916	9 280	4 170
		J	298 886	67 707	62 636	49 140	38 795	22 570	42 683	4 585	8 482	3 986
		A		53 962	42 674	29 818	62 642		36 618	4 657	10 070	4 185

Quantity in 1000 kg

Quantités en 1000 kg

SITC CTCI Rev. 2	Products - Produits	1984	EUR 10	Deutsch- land	France	Italia	Nederland	Belg.-Lux	United Kingdom	Ireland	Danmark	Ελλάδα
781	Passenger motor vehicles, excluding buses	J	183 399	28 012	32 975	28 883	14 143	16 934	50 960	4 851	4 406	2 235
		J	199 581	43 728	29 810	39 014	18 323	11 862	46 302	2 474	5 378	2 690
		A		35 579	26 741	31 441	12 575		51 225	3 539	5 211	2 509
782	Lorries, special motor vehicles, n.e.s.	J	51 299	6 298	13 806	8 159	6 003	5 605	5 777	1 080	1 578	2 893
		J	43 294	5 819	10 477	7 688	4 185	4 929	5 393	818	1 384	2 503
		A		4 659	10 142	6 850	4 453		8 878	713	2 115	2 336
783	Road motor vehicles, n.e.s.	J	14 548	1 268	5 021	985	1 831	1 577	2 949	285	321	229
		J	9 591	976	3 288	1 043	1 056	986	1 540	272	264	188
		A		811	3 797	899	1 366		2 669	257	249	101
784	Motor vehicle parts and accessories, n.e.s.	J	173 123	27 486	26 781	10 552	9 927	50 047	43 524	882	2 020	1 824
		J	167 879	36 910	27 832	9 892	8 855	40 994	38 568	961	1 991	1 778
		A		28 270	13 004	11 852	11 114		29 322	959	1 718	1 136
785	Motor and other cycles etc.	J	10 894	3 069	1 982	442	1 648	1 089	1 349	316	499	500
		J	11 810	3 402	2 474	625	1 410	902	1 787	314	355	541
		A		1 894	958	445	918		1 513	357	411	391
786	Vehicles n.e.s., not motorized trailers	J	23 881	3 616	4 896	1 285	5 148	3 058	2 918	780	1 652	528
		J	21 493	3 801	4 648	1 021	3 980	2 350	3 285	876	1 432	120
		A		3 424	2 200	733	3 449		1 671	599	1 037	406
791	Railway vehicles and associated equipment	J	4 601	680	1 136	627	137	486	851	528	164	14
		J	7 064	896	1 757	1 143	1 687	724	271	310	104	152
		A		628	847	581	710		406	400	137	4
792	Aircraft and associated equipment	J	534	305	86	45	57	20		8	4	8
		J	740	530	16	62	66	35		6	2	3
		A		274	72	57	56			4	2	1
793	Ships and boats	J	41 822	26 632	6 682	193	1 877	2 444	3 716	59	147	72
		J	32 437	18 221	10 591	952	2 593	950	696	351	82	21
		A		46 048	1 488	215	1 312		3 051	2 084	1 052	19
812	Sanitary, heating, lighting apparatus	J	28 796	9 148	6 314	1 647	3 152	2 324	5 913	586	442	270
		J	32 528	12 010	7 289	1 920	2 418	1 794	5 706	557	566	290
		A		8 921	3 386	997	3 517		5 020	689	444	372
821	Furniture and parts thereof	J	96 825	16 814	26 658	1 622	17 481	9 758	20 780	1 548	1 877	229
		J	82 450	16 448	24 695	2 374	11 630	6 824	16 861	1 844	1 754	222
		A		14 186	13 879	1 446	12 949		12 248	1 764	1 520	130
831	Travel goods, handbags and similar	J	4 056	581	1 748	128	451	375	627	87	67	12
		J	4 607	754	2 100	88	519	402	588	60	78	18
		A		594	1 207	46	588		470	67	53	9
842	Men's outerwear not knitted	J	5 165	1 320	613	301	784	1 128	520	153	93	53
		J	6 536	1 748	1 069	364	1 298	1 108	664	138	136	10
		A		1 448	788	333	1 207		430	163	224	24
843	Women's outerwear not knitted	J	4 494	1 639	617	101	671	488	470	312	170	46
		J	6 463	2 173	928	202	1 116	758	780	238	215	45
		A		2 027	786	254	1 340		764	331	294	50
844	Garments under, not knitted	J	553	88	99	11	140	83	93	33	5	3
		J	758	106	162	19	187	122	119	34	8	1
		A		110	123	17	157		105	49	16	2
845	Outerwear, knitted, not elastic	J	6 376	2 436	1 779	129	729	506	578	156	53	10
		J	10 078	4 480	2 480	145	1 217	724	841	133	86	10
		A		3 645	1 543	164	1 342		763	283	135	19
848	Garments under, knitted or crocheted	J	4 416	1 566	923	40	448	574	587	141	73	64
		J	4 494	1 759	959	121	460	430	520	96	72	77
		A		1 047	470	123	419		381	148	73	20
847	Textile clothing accessories, n.e.s.	J	1 824	646	441	29	235	217	136	60	59	9
		J	2 184	612	589	58	235	212	164	47	52	5
		A		470	332	43	230		189	76	76	5
846	Headgear, non-textile clothing access.	J	2 059	598	413	293	207	175	227	69	70	7
		J	2 424	830	595	201	224	157	211	108	80	18
		A		590	389	111	231		235	87	91	13
851	Footwear	J	16 851	5 776	3 173	238	1 353	1 325	3 274	358	295	59
		J	20 470	7 821	4 227	406	1 959	1 894	3 027	616	483	55
		A		6 680	3 112	350	1 718		3 047	596	535	64
871	Optical instruments and apparatus	J	148	27	50	18	21	14	7		4	5
		J	148	29	39	10	25	14	20	2	4	5
		A		35	27	18	48		23	2	3	6
872	Medical instruments and appliances	J	3 219	384	695	406	336	259	844	97	100	96
		J	3 739	500	827	406	339	247	1 200	111	38	71
		A		435	413	281	230		679	132	51	76
873	Meters and counters, n.e.s.	J	549	97	112	29	145	88	45	3	24	26
		J	524	139	88	42	131	41	37	6	25	15
		A		48	83	35	96		40	3	14	12
874	Measuring, checking, controlling instrum.	J	5 329	1 190	1 151	538	628	551	835	107	145	86
		J	5 928	1 475	1 210	1 018	637	436	838	105	133	76
		A		1 135	939	500	604		779	100	148	168
881	Photographic apparatus and equipment	J	1 462	227	314	208	150	131	322	64	38	10
		J	1 645	295	351	214	211	134	356	30	38	16
		A		211	222	150	191		352	34	44	10
882	Photographic and cinematographic supplies	J	14 782	3 228	3 453	1 877	1 400	1 260	2 773	133	452	218
		J	15 139	3 044	3 857	2 445	1 251	903	2 830	191	593	225
		A		4 094	3 441	1 861	1 751		2 742	244	421	215
883	Developed cinematographic film	J	94	9	18	26	6	4	20	10	2	1
		J	80	28	22	1	5	3	13	5	2	1
		A		30	14	3	2		16	16	2	1
884	Optical goods, n.e.s.	J	310	75	50	43	42	23	57	8	9	3
		J	322	86	53	29	34	25	70	9	9	7
		A		69	24	23	33		31	6	11	3

**import
INTRA (EUR 10)**
**COMMERCE DE LA CE
par groupes de la CTCl**

Value in 1000 ECU

Valeurs en 1000 ECU

SITC CTCl Rev. 2	Products - Produits	1984	EUR 10	Deutsch- land	France	Italia	Nederland	Belg.-Lux	United Kingdom	Ireland	Danmark	Ελλάδα
781	Automobiles pour personnes sauf bus	J	1 006 274	146 336	178 642	177 775	86 269	88 163	304 006	17 756	14 318	11 019
		J	1 140 753	238 188	165 232	246 827	93 894	64 480	284 182	12 171	20 114	15 645
		A		206 884	151 868	197 448	63 568		343 881	15 083	19 782	14 652
782	Automobiles p. march. et usages spéciaux	J	211 820	27 408	63 690	35 222	24 327	18 250	25 578	5 095	7 715	4 636
		J	175 536	22 887	48 825	32 866	15 947	14 772	24 789	4 010	6 558	4 981
		A		19 143	48 948	24 398	19 187		48 847	3 063	9 919	3 305
783	Véhicules automobiles routiers, n.d.a.	J	71 265	3 869	27 813	4 712	7 948	5 686	17 890	1 191	1 654	724
		J	51 288	3 016	20 348	5 851	3 778	4 087	11 054	937	1 730	488
		A		3 373	23 195	4 216	7 335		15 067	1 054	1 228	197
784	Parties véhicules automobiles routiers	J	663 906	110 555	117 512	57 134	44 602	153 957	160 662	3 408	10 481	5 615
		J	674 805	141 254	130 230	60 340	34 342	139 566	149 459	4 391	10 002	5 322
		A		111 868	64 674	67 743	50 065		124 963	4 234	8 907	4 433
785	Motocycles, vélocipèdes avec ou sans moteur	J	63 871	17 363	12 182	2 878	9 630	6 436	7 816	1 736	3 396	2 428
		J	70 914	19 604	14 801	5 377	8 885	5 527	10 246	1 662	2 301	2 511
		A		11 807	6 023	5 154	6 171		9 040	1 960	2 937	2 291
786	Véhicules non motorisés, remorques	J	66 095	9 209	13 607	4 266	15 239	8 100	8 149	1 513	5 187	826
		J	58 133	8 382	13 532	3 938	11 964	5 859	8 428	1 500	4 144	370
		A		8 133	5 284	2 378	9 448		4 793	1 313	2 959	576
787	Véhicules et matériel pour chemins de fer	J	23 536	2 624	2 301	2 023	3 788	1 292	3 060	5 063	2 280	107
		J	29 680	3 050	1 490	2 757	13 116	1 520	985	3 223	656	2 883
		A		3 321	628	1 071	5 534		782	3 536	1 490	41
788	Appareils de navigation aérienne	J	215 875	136 766	15 522	41 142	10 875	3 630		4 363	355	3 132
		J	333 404	291 916	2 907	16 533	10 002	10 893		985	159	209
		A		142 204	9 188	26 647	6 959			337	563	386
789	Bateaux	J	63 053	27 442	10 838	897	5 442	1 213	6 196	412	2 556	7 967
		J	23 781	6 436	5 207	1 981	2 487	823	2 891	2 087	452	1 406
		A		11 336	3 748	6 130	1 504		4 481	2 081	2 641	1 211
812	App. sanit. hygiénique, chauffage, éclairage	J	90 808	21 942	19 883	8 169	10 044	8 757	17 013	1 927	2 373	721
		J	95 982	26 404	21 038	10 460	9 877	6 242	17 337	1 658	2 183	783
		A		20 967	11 207	4 748	11 420		13 677	2 134	2 804	963
821	Meubles et leurs parties et pièces	J	330 408	66 695	90 533	8 785	56 396	34 411	63 285	4 813	5 477	1 012
		J	298 833	66 160	87 754	10 870	38 662	26 315	58 463	5 933	4 606	1 080
		A		54 348	43 568	5 898	39 132		43 349	5 113	4 245	599
831	Articles voyage, sacs à main et similaires	J	35 220	10 571	10 301	787	2 618	3 147	6 196	642	782	174
		J	46 060	16 048	13 176	1 109	2 817	3 533	7 135	640	675	224
		A		15 648	9 383	680	3 877		5 170	752	938	149
842	Vêtements dessus hommes, sauf bonneterie	J	106 414	28 769	17 561	6 417	16 309	19 716	13 183	3 667	2 183	719
		J	165 880	43 295	30 368	10 538	30 587	24 459	19 404	3 563	3 200	416
		A		38 513	22 490	8 578	30 606		16 106	5 029	5 541	348
843	Vêtements dessus femmes, sauf bonneterie	J	135 182	46 443	21 317	3 334	21 119	13 962	16 677	7 905	3 655	680
		J	260 489	73 780	38 546	9 078	50 207	36 262	37 136	8 322	6 158	997
		A		72 374	32 322	9 402	59 384		38 624	13 748	8 980	566
844	Sous-vêtements, sauf bonneterie	J	14 181	1 988	3 283	377	2 509	2 318	2 333	1 004	159	200
		J	22 181	4 119	5 447	715	3 788	3 377	3 456	976	228	78
		A		3 301	3 890	747	3 873		3 268	1 327	401	85
845	Vêtements dessus bonneterie non élast.	J	185 048	78 930	50 983	2 945	18 168	14 205	15 526	4 268	1 596	428
		J	343 036	147 255	96 394	6 158	40 372	28 593	25 929	4 378	3 231	440
		A		125 028	58 249	8 238	44 608		28 436	9 544	4 950	674
845	Sous-vêtements de bonneterie	J	84 915	27 619	18 400	1 515	8 817	12 108	10 319	3 538	1 613	986
		J	66 115	29 141	19 530	4 100	8 882	9 780	9 345	2 408	1 617	1 332
		A		18 878	10 192	3 305	8 248		6 768	3 801	1 694	585
847	Accessoires du vêtement en textile, n.d.a.	J	35 428	11 000	9 652	790	4 218	3 662	3 406	1 223	1 147	130
		J	49 513	15 372	15 310	1 575	4 885	4 606	5 109	1 212	1 296	148
		A		9 529	8 917	1 685	4 862		5 168	1 805	1 713	148
848	Vêtements en mat. n. textile; colifures	J	58 366	31 512	8 724	1 683	3 795	4 625	4 135	1 169	2 356	187
		J	91 789	50 388	13 963	3 648	8 685	6 713	6 718	1 381	2 059	246
		A		40 609	10 143	2 598	6 535		6 266	1 753	3 024	443
861	Chaussures	J	233 504	93 711	36 735	3 612	21 165	19 538	47 034	4 887	4 062	762
		J	378 204	153 529	72 042	4 451	37 924	39 338	52 570	10 010	7 562	758
		A		136 248	61 620	4 117	39 237		54 527	9 987	10 233	931
871	Appareils et instruments d'optique	J	17 611	2 478	4 802	3 304	4 337	1 169	1 100	67	252	112
		J	17 674	5 311	5 886	1 384	2 531	1 003	1 422	115	308	122
		A		9 171	4 068	2 021	4 358		1 658	206	251	164
672	Instruments et appareils médico-chirurg.	J	66 363	10 706	16 620	9 146	6 908	8 204	11 031	2 073	1 967	1 676
		J	78 711	14 222	19 434	12 848	7 755	7 103	12 621	2 089	1 306	1 536
		A		13 011	10 516	9 186	6 286		10 943	2 701	1 436	1 371
673	Compteurs et instruments de mesure	J	12 224	2 204	2 589	967	2 327	1 572	1 689	145	512	189
		J	10 993	2 404	2 021	1 123	2 086	1 056	1 303	167	688	146
		A		1 167	1 433	1 140	1 585		1 044	165	318	118
674	Instruments de mesure, vérification, etc.	J	270 783	51 805	68 781	35 731	29 025	21 530	57 034	4 977	8 915	2 575
		J	294 149	66 573	60 029	43 621	34 416	18 523	56 006	4 446	8 039	2 496
		A		57 383	46 173	36 758	33 670		52 604	5 376	8 065	2 691
881	Appareils et équipement photographiques	J	48 187	7 046	11 088	6 777	4 580	3 726	10 539	757	1 411	263
		J	50 866	8 180	10 872	7 983	5 963	4 040	11 120	852	1 318	568
		A		6 888	7 633	3 989	5 391		11 628	745	1 840	465
882	Produits photo- et cinématographiques	J	178 663	43 189	39 046	24 718	15 294	14 768	33 550	1 579	4 732	1 787
		J	180 039	40 796	40 641	32 448	13 621	9 885	32 035	2 028	5 772	2 634
		A		50 306	35 442	21 787	15 515		33 170	2 388	4 537	2 342
883	Films cinéma, impressionnés et développés	J	3 916	671	1 566	109	263	251	804	277	102	53
		J	4 190	1 367	1 372	218	309	200	492	108	66	38
		A		1 805	1 080	775	126		459	294	151	94
884	Éléments d'optique; articl. de lunetterie	J	31 396	6 936	4 908	4 125	5 180	2 777	5 153	466	1 618	251
		J	34 405	8 489	5 581	3 877	4 888	2 600	8 678	528	1 260	484
		A		6 240	3 176	3 993	4 443		4 053	392	1 859	408

EC TRADE
by SITC groups

import
INTRA (EUR 10)

Quantity in 1000 kg

Quantités en 1000 kg

SITC CTCI Rev. 2	Products - Produits	1984	EUR 10	Deutsch- land	France	Italia	Nederland	Belg.-Lux	United Kingdom	Ireland	Danmark	Ελλάδα
885	Watches and clocks	J	850	94	208	129	114	82	196	20	19	8
		J	819	84	181	112	89	55	249	21	18	10
		A		60	108	80	102		149	14	22	12
892	Printed matter	J	70 825	7 157	27 806	2 152	6 802	7 234	17 042	1 572	817	243
		J	70 610	10 852	28 379	2 455	8 256	7 974	9 494	1 768	1 231	211
		A		6 202	16 425	1 644	8 343		9 814	2 098	2 093	172
893	Articles of plastic, n.e.s.	J	88 412	17 747	20 582	4 166	15 195	10 951	14 420	2 847	1 895	509
		J	90 234	18 077	22 527	5 523	14 268	9 982	14 423	3 257	1 692	485
		A		14 640	12 543	3 415	14 384		11 799	3 078	1 646	383
894	Toys, games and sporting goods	J	16 219	2 697	4 245	801	1 734	2 247	3 509	366	483	137
		J	18 674	2 960	5 669	1 338	1 806	2 001	3 789	625	358	146
		A		2 422	4 085	901	1 919		2 864	582	413	132
895	Office and stationery supplies, n.e.s.	J	3 767	621	865	269	512	476	703	52	227	42
		J	4 126	678	791	641	544	332	840	119	148	33
		A		557	376	166	452		708	104	239	38
896	Works of art and antiques	J	499	202		31	57	48	145	4	8	3
		J	483	251		4	54	48	102	18	6	1
		A		269		6	26		155	2	5	6
897	Jewellery, goldsmiths' wares	J	156	20	43	7	33	16	21	12	3	1
		J	303	28	169	12	15	15	27	14	4	1
		A		20	27	11	20		21	8	6	1
898	Musical instruments and parts	J	6 136	1 350	1 340	473	975	474	1 170	62	240	32
		J	6 366	1 581	1 276	622	845	441	1 169	90	189	53
		A		1 451	1 117	450	1 022		1 501	121	179	51
899	Other manufactured goods, n.e.s.	J	7 771	1 630	1 801	231	1 117	628	1 150	214	407	183
		J	7 843	1 960	1 586	821	1 035	824	1 240	188	259	130
		A		1 532	982	262	899		933	196	350	129
911	Postal packages, n.e.s.	J	798			18	78			704		
		J	628			3	84	0		581		
		A				7	83			564		
931	Special transactions and commodities, n.e.s.	J	19 518	15 015		2 527	1 740	189		47		
		J	18 980	16 330		2 532	1 09			9		
		A		12 440		2 144	151			6		
941	Zoo animals, dogs, cats and the like	J	244	94	38	4	29	61	24	3	1	
		J	221	90	20	4	24	60	19	3	1	
		A		100	21	22	45		27	1	1	
951	Firearms of war and ammunition	J	205	45	56	10	4	61	15		4	10
		J	161	15	41	38	4	5	42		5	11
		A		64	49	71	7		29		19	21
961	Coin excluding gold, not legal tender	J	1	1				0				
		J	1	1								
		A										
971	Gold, non-monetary	J	10	2	1	1	2	1	3			
		J	21	8	1		2	2	2	8		
		A		5	2		2		6			
972	Gold coin	J										
		J										
		A	1						1			

import
INTRA (EUR 10)

COMMERCE DE LA CE
par groupes de la CTCl

Value in 1000 ECU

Valeurs en 1000 ECU

SITC CTCl Rev. 2	Products - Produits	1984	EUR 10	Deutsch- land	France	Italia	Nederland	Belg.-Lux	United Kingdom	Ireland	Danmark	Ελλάδα
886	Horlogerie	J	29 892	4 011	6 820	3 863	3 944	2 354	6 917	727	972	294
		J	32 143	4 431	6 208	4 258	4 014	2 487	8 572	954	844	375
		A		2 345	3 550	3 242	3 894		5 485	792	932	364
892	Imprimés	J	212 073	22 121	72 512	10 027	22 014	32 667	41 118	6 254	3 964	1 396
		J	215 702	27 125	72 907	12 202	29 156	33 107	28 648	7 069	4 825	1 663
		A		23 861	49 800	7 648	29 047		28 942	8 449	6 260	1 602
893	Ouvrages, n.d.a., en matières plastiques	J	295 049	57 915	66 897	16 907	48 517	36 823	48 748	9 081	7 841	2 330
		J	311 481	62 691	73 894	24 060	45 781	34 823	50 700	10 272	7 612	2 068
		A		50 597	42 744	13 263	45 696		41 841	9 928	7 318	1 948
894	Voitures d'enfants, articles de sport, jouets	J	110 819	19 351	31 509	8 626	12 310	12 790	19 607	2 466	3 152	1 008
		J	128 894	21 401	40 555	11 713	13 068	12 041	22 577	3 684	2 546	1 309
		A		17 522	32 780	7 880	12 906		19 558	3 360	3 184	1 550
895	Papeterie, fournitures de bureau	J	37 791	5 512	8 393	3 629	5 096	4 352	8 375	431	1 525	478
		J	40 506	6 247	7 661	6 027	4 898	3 063	10 083	778	1 346	403
		A		5 642	5 587	2 559	4 527		7 463	761	1 857	389
896	Objets d'art et antiquités	J	40 621	8 506	3 976	746	6 762	1 489	18 836	79	186	41
		J	33 690	9 036	3 521	234	2 303	1 101	17 107	200	149	39
		A		9 310	3 052	289	2 685		15 336	140	212	52
897	Bijouterie, joaillerie, orfèvrerie	J	52 382	11 259	8 826	1 464	7 365	4 137	16 333	1 135	1 210	653
		J	55 284	13 588	7 869	2 248	6 737	3 227	17 512	1 351	2 460	292
		A		8 377	6 366	1 733	7 815		27 847	1 148	1 448	186
898	Instruments de musique et accessoires	J	106 366	20 520	22 791	10 610	12 148	8 623	25 170	1 365	4 521	622
		J	110 048	24 346	22 081	12 006	14 682	8 658	21 697	1 436	4 036	906
		A		21 749	20 363	10 431	15 072		23 654	1 528	3 417	694
899	Autres articles manufacturés, n.d.a.	J	71 701	16 595	16 638	5 638	8 324	7 985	9 791	1 638	3 191	1 901
		J	73 060	19 838	15 826	5 812	7 977	6 496	10 891	1 809	2 682	1 740
		A		14 691	10 637	5 362	7 556		7 923	1 802	3 256	1 384
911	Colis postaux non classés ailleurs	J	34 358			1 764	7 482	54	12 630	12 428		
		J	26 754			363	6 342	30	11 488	8 531		
		A				804	8 150		13 136	9 793		
931	Transactions spéciales et articles n.d.a.	J	141 064	100 525		16 040	205	379	21 464	2 451		
		J	139 198	106 942		14 288	225		14 470	3 293		
		A		86 717		16 017	294		20 438	2 573		
941	Animaux zoo, chiens, chats, similaires	J	1 605	460	370	158	121	164	257	22	28	5
		J	1 744	585	459	196	82	174	203	5	15	15
		A		531	469	327	141		279	12	22	8
961	Armurerie et munitions de guerre	J	2 074	460	548	253	77	241	300		67	126
		J	2 595	297	525	683	233	115	452		134	156
		A		706	472	288	176		350		148	205
961	Monnaies non en circul. sauf pièces d'or	J	1 436	1 422		15	1					
		J	2 485	2 483				2				
		A		262		16	13			1	1	
971	Or, non monétaire	J	24 520	8 965	1 787	1 868	5 500	4 578	886	229	482	75
		J	38 536	4 894	859	3 644	2 453	25 701	1 032	276	434	203
		A		19 796	946	4 377	5 669		704	189	366	46
972	Monnaies d'or	J	8 046	82		8	8	5 947				
		J	11 803	107				11 696				
		A		46						1	4	

Quantity in 1000 kg

Quantités en 1000 kg

SITC CTCI Rev. 2	Products - Produits	1984	EUR 10	Deutsch- land	France	Italia	Nederland	Belg.-Lux	United Kingdom	Ireland	Danmark	'Ελλάδα
001	Live animals	J	21 597	3 108	2 625	14 831	156	131	9	1	16	920
		J	8 780	1 656	2 118	3 779	88	34	10	1	5	1 091
		A		2 069	2 489	10 645	114		22	5	3	887
011	Meat, fresh, chilled or frozen	J	68 267	13 336	11 847	10 336	5 448	3 244	22 244		273	1 539
		J	64 413	13 887	13 195	4 971	5 640	4 010	20 730		248	1 732
		A		14 869	12 181	12 674	4 154		24 222		313	2 154
012	Meat, salted, dried or smoked	J	365	18	43	2	1	184	137			
		J	420	10	5		23	140	242			
		A		21	31		11		156			
014	Prepared or preserved meat, n.e.s.	J	12 284	4 185	84	25	596	145	7 175	9	1	44
		J	11 455	3 300	94	608	611	92	6 663		19	68
		A		3 310	107	1 034	348		7 846	3	17	212
022	Milk and cream	J	2 964	2 138	41	321		108	283		3	70
		J	2 771	2 014	57	460		4	58	113	5	60
		A		1 911	28	25	17		141	171	81	35
023	Butter	J	10 639		163		238		10 217			3
		J	1 778		40				1 730			6
		A			80	32			4 504			1
024	Cheese and curd	J	10 259	2 597	760	2 418	627	640	1 327	1	1 582	97
		J	5 257	1 145	821	1 584	75	631	1 192		70	82
		A		1 232	844	2 387	37			1	24	146
025	Birds' eggs, fresh, preserved	J	2 205	390	136	1 275	270	22	25	1	85	1
		J	2 147	437	14	843	581	182	14			96
		A		1 019	2	115	499					5
034	Fish, fresh, chilled or frozen	J	40 113	7 573	7 284	6 306	514	954	7 817	85	9 205	595
		J	42 539	7 900	8 651	5 681	703	567	7 701	8	7 718	610
		A		7 186	6 640	14 322	1 068		12 479	32	14 912	585
035	Fish, dried, salted or smoked	J	4 900	817	794	1 475	44	43	179		1 055	393
		J	4 344	813	518	1 767	45	100	43		922	136
		A		518	811	1 733	30		169	17	1 714	312
036	Crustaceans and mollusca, fresh, frozen	J	15 149	801	4 235	4 268	122	261	1 371		3 113	978
		J	24 106	837	4 178	13 750	350	260	931		3 472	530
		A		843	4 748	5 340	180		954		2 913	809
037	Fish etc., prepared or preserved	J	18 180	2 063	5 746	656	672	1 225	5 721	32	1 650	215
		J	19 990	2 775	5 457	852	1 108	1 235	7 002	82	1 231	246
		A		2 875	5 989	1 025	965		6 111	42	2 060	242
041	Wheat and meslin, unmilled	J	184 848	1 554	12 833	45 614	11 793	26 788	94 235	2 001	30	
		J	207 532	16 897	37 000	101 708	15 753	7 882	28 452		30	20
		A		10 500	32 238	107 278	49 829		136 061	8 550	571	
042	Rice	J	65 071	3 231	18 370	16 322	6 130	14 968	1 463		2	2 585
		J	56 039	5 447	14 952	7 955	9 378	16 858	3 156	17	1	275
		A		2 596	10 704	7 965	6 289		2 533		104	
043	Barley, unmilled	J	24 488	1 080		16 801	2 741	760	2 345		681	
		J	9 789	1 268		6 227			2 296			
		A		12 812		13 981	150					1
044	Maize (corn), unmilled	J	70 971	15 860	12 234	19 292	7 645	5 315	10 070	36	519	
		J	62 673	935	4 351	25 146	6 753	22 134	2 828	34	132	358
		A		175 800	181 167	60 567	53 320		107 298	99	1 212	42
045	Other cereals, unmilled	J	23 766	1 593	1 360	1 990	14 370	1 377	2 185		927	64
		J	20 001	2 680	1 663	2 842	5 112	2 154	3 201		2 306	43
		A		15 729	1 323	3 122	16 433		2 531	36	3 451	124
046	Meal and flour of wheat	J	1 836	14	165	1 036	70		2		32	517
		J	821	16	11	780	31	3		14	65	
		A		9	5	1 012	168		3		8	
047	Other cereal meals and flours	J	274	125	22	34	11		62	18	2	
		J	984	80	58	71	28	0	178	19	560	
		A		171	34	600	10		26		2	
048	Preparations of cereals, flour, starches	J	9 440	3 867	848	618	485	851	1 511	34	919	107
		J	9 745	3 122	1 031	903	567	755	2 165	63	827	312
		A		7 371	761	338	479		4 823	40	778	308
054	Vegetables and edible roots	J	781 049	91 115	84 616	12 616	418 490	56 235	112 585	957	3 280	1 155
		J	497 569	91 422	55 439	30 708	231 186	58 829	28 479	345	926	535
		A		75 261	25 312	48 144	487 344		28 021	1 145	1 321	1 552
056	Vegetables, roots, tubers, preserved	J	30 764	9 922	11 043	895	2 118	589	5 174	202	695	186
		J	33 762	10 017	12 970	2 090	2 089	709	5 232	80	809	58
		A		11 563	10 514	1 298	2 922		5 010	37	801	61
057	Fruit and nuts, fresh or dried	J	580 114	137 565	160 783	24 161	82 573	48 530	115 672	4 806	5 964	50
		J	437 352	104 210	97 094	27 879	64 533	34 162	97 204	6 804	5 414	52
		A		109 252	65 570	18 449	40 854		93 088	5 513	6 723	58
058	Prepared or preserved fruit	J	118 971	36 459	17 342	1 848	16 272	10 387	28 619	471	3 431	162
		J	115 871	38 515	14 820	2 848	19 773	10 113	28 184	801	2 487	160
		A		33 792	15 956	3 494	13 156		34 547	655	1 928	157
061	Sugar and honey	J	329 021	15 039	84 163	22 887	43 883	2 918	136 234	19	23 843	35
		J	373 590	46 550	25 282	61 658	63 696	10 282	136 684	7 967	21 462	29
		A		26 731	39 945	58 449	93 596		175 734	10 569	25 969	37
062	Sugar confectionery, not containing cocoa	J	1 732	366	201	86	166	24	517	36	333	1
		J	1 873	550	160	108	180	58	494	19	282	2
		A		428	238	273	192		418	29	206	4
071	Coffee and coffee substitutes	J	132 524	49 284	22 710	30 204	10 261	6 443	6 171	36	4 195	1 211
		J	118 048	52 138	21 585	17 485	8 234	4 786	7 833	10	2 891	3 104
		A		45 895	21 532	12 642	15 242		9 740	25	4 248	2 414
072	Cocoa	J	48 120	14 512	7 110	621	12 103	1 757	11 639		10	189
		J	47 431	13 952	5 180	849	15 440	1 828	9 372	349	279	202
		A		8 800	6 410	1 799	16 578		6 946	921	269	293

**Import
EXTRA (EUR 10)**
**COMMERCE DE LA CE
par groupes de la CTCl**

Value in 1000 ECU

Valeurs en 1000 ECU

SITC CTCl Rev. 2	Products - Produits	1984	EUR 10	Deutsch- land	France	Italia	Nederland	Belg.-Lux	United Kingdom	Ireland	Danmark	Ελλάδα
001	Animaux vivants p. alimentation humaine	J	38 084	4 502	5 519	24 910	662	236	592	3	92	1 569
		J	16 061	2 514	3 221	6 511	384	59	106	3	42	2 211
		A		2 887	3 730	16 387	942		448	24 038	57	1 819
011	Viande etc. frais, réfrigérés, congelés	J	164 402	40 483	31 366	26 675	10 065	7 294	41 967		929	3 633
		J	147 770	38 192	32 900	12 227	10 011	9 780	39 995		893	3 972
		A		38 899	31 373	30 302	7 964		48 103		968	5 216
012	Viandes etc. séchés, salés, fumés	J	958	170	49	8	6	359	366			
		J	1 148	109	43		74		629		6	
		A		185	44		26		404			
014	Préparations et conserves de viande	J	32 962	10 192	605	200	1 674	428	19 686	21	8	138
		J	32 600	8 696	655	2 744	1 756	136	18 340		93	180
		A		7 674	562	4 698	948		22 357	10	108	232
022	Lait et crème de lait	J	1 165	429	96		106		206	237	21	68
		J	1 485	366	132		689		81	103	28	80
		A		311	37	5	10		112	143	87	33
023	Beurre	J	26 099		425		376	29	25 264			5
		J	4 301		81				4 299			11
		A		1	176	74			11 020			1
024	Fromage et caillébotta	J	28 162	5 280	3 333	9 406	810	3 025	3 894	4	2 203	215
		J	19 688	4 535	3 697	6 207	245	2 338	2 524		172	188
		A		5 157	3 741	9 767	120		3 547	4	82	322
025	Œufs d'oiseaux	J	2 791	457	314	1 573	165	92	68	88	42	4
		J	3 078	758	6	1 527	533	121	44			89
		A		699	69		302					21
034	Poissons frais, réfrigérés, congelés	J	70 646	11 431	16 958	11 537	1 894	2 421	15 955	82	9 268	1 100
		J	73 893	12 065	19 821	13 696	1 528	1 710	15 328	8	8 398	1 151
		A		12 501	19 000	24 019	2 028		23 542	52	11 387	830
035	Poissons séchés, salés, fumés	J	14 773	2 019	2 074	6 053	139	123	527		2 868	972
		J	11 532	1 343	1 388	5 670	142	270	190		1 941	388
		A		1 118	1 918	6 180	93		464	26	3 525	806
036	Crustacés frais, réfrigérés, congelés	J	49 674	3 009	16 586	7 348	897	2 227	7 789		9 993	1 826
		J	63 690	3 411	16 692	21 464	2 036	1 696	6 145		9 989	1 269
		A		3 151	16 628	11 612	910		5 613		9 396	1 481
037	Poissons, crustacés, préparés ou conservés	J	86 640	7 283	16 330	2 070	3 113	4 506	22 848	94	6 986	410
		J	72 499	9 197	17 119	2 615	4 120	4 350	27 306	369	6 915	519
		A		9 389	18 783	3 568	3 716		30 144	213	14 119	447
041	Froment et métal non moulus	J	47 977	482	2 964	11 696	2 600	6 232	23 189		874	10
		J	49 902	4 038	8 890	24 179	3 623	1 808	7 350			11
		A		2 753	8 167	26 507	11 732		34 737	2 549	144	2
042	Riz	J	26 959	1 604	8 125	5 589	2 581	7 078	962		1	1 050
		J	26 060	2 328	6 420	2 601	4 142	8 586	1 839		32	104
		A		1 206	4 974	2 789	2 729		1 318		37	
043	Orge non mondée	J	4 982	204		3 046	664	188	754		126	
		J	2 062	313		1 166			593			
		A		2 946	1	2 805	43					
044	Maïs non moulu	J	17 533	2 934	3 807	4 896	1 547	1 061	3 011	26	152	
		J	16 233	282	1 329	6 729	1 410	4 381	1 071	34	103	894
		A		36 567	40 314	12 390	11 021		23 703	26	343	43
046	Autres céréales non moulus	J	5 900	689	313	474	2 936	453	825		177	34
		J	6 129	941	672	1 024	1 441	573	1 064		493	21
		A		3 754	482	1 060	3 788		912	17	795	56
046	Semoule et farine de froment	J	610	8	76	310	31		3			13
		J	310	10	5	237	25	1	2		7	23
		A		8	3	348	84				3	3
047	Autres semoules et farines	J	168	80	15	8	8		49	8	2	
		J	337	49	37	15	23	1	123	12	77	
		A		118	44	92	8		22		2	
046	Préparations de céréales, farines, féculs	J	12 041	4 118	2 007	462	920	589	2 324	94	1 336	224
		J	11 926	4 015	2 083	526	1 198	458	2 158	112	1 116	278
		A		4 787	1 671	434	962		3 881	77	1 121	306
064	Légumes, plantes, etc., frais	J	217 354	39 960	34 439	4 677	73 709	13 480	49 129	424	1 634	712
		J	128 050	33 216	16 693	9 152	40 261	10 896	16 251	243	864	474
		A		23 342	10 812	11 830	78 547		13 126	269	769	971
066	Légumes, racines, etc., conservés	J	39 434	12 421	14 719	1 330	2 704	776	6 014	280	1 100	110
		J	46 367	14 339	17 828	2 950	2 625	946	6 521	123	638	87
		A		18 021	14 404	1 682	3 740		6 339	89	1 251	65
067	Fruits frais, secs, sauf oléagineux	J	383 447	95 888	100 270	12 980	50 574	29 086	87 210	2 755	4 586	99
		J	304 787	77 800	80 024	16 381	40 520	22 483	79 923	3 817	3 734	115
		A		82 342	45 509	11 499	26 770		76 489	2 914	6 249	91
068	Préparations et conserves de fruits	J	134 083	41 063	17 572	1 626	23 872	15 169	30 787	415	3 434	186
		J	131 441	42 082	14 874	2 707	24 768	13 918	29 768	928	2 240	182
		A		37 277	14 966	3 206	17 390		37 297	696	3 084	216
061	Sucres et miel	J	106 188	7 153	26 607	2 673	4 236	423	60 536	11	2 504	46
		J	82 684	9 737	2 876	8 663	6 718	1 169	50 547	763	2 104	37
		A		6 021	12 324	12 677	8 029		76 014	1 141	2 401	49
062	Confiserie, sucreries, sans cacao	J	3 890	1 063	478	253	269	80	962	59	743	3
		J	4 213	1 478	582	255	308	131	840	37	574	7
		A		1 227	574	736	354		670	52	474	12
071	Café et succédané du café	J	503 471	190 474	82 820	110 410	39 718	24 742	34 266	147	15 512	5 393
		J	457 826	206 318	81 279	65 763	30 576	18 984	35 677	44	10 945	9 080
		A		182 812	81 584	47 141	61 776		44 099	98	15 914	8 069
072	Cacao	J	148 562	41 623	21 886	1 793	38 354	5 474	36 871		34	537
		J	147 150	40 876	18 008	2 341	47 049	5 521	31 146		906	584
		A		27 211	22 339	5 269	61 829		25 004	2 286	842	1 030

Quantity in 1000 kg

Quantités en 1000 kg

SITC CTCI Rev. 2	Products - Produits	1984	EUR 10	Deutsch- land	France	Italia	Nederland	Belg.-Lux	United Kingdom	Ireland	Danmark	Ελλάδα
073	Chocolate and cocoa preparations	J	2 280	661	320	88	31	30	603	26	517	6
		J	1 570	601	164	28	45	50	386	22	371	3
		A		574	380	122	45		750	1	365	
074	Tea and mate	J	18 205	1 425	612	135	1 933	36	13 377	503	158	24
		J	17 243	1 220	690	139	2 898	13	11 849	320	114	10
		A		1 399	690	112	1 843		17 885	838	140	18
075	Spices	J	7 636	2 786	1 376	314	883	315	1 792	12	73	85
		J	7 124	2 353	1 513	258	1 063	312	1 454	11	54	86
		A		2 824	1 019	402	865		1 459	7	127	56
081	Feeding stuff for animals	J	1 817 532	483 590	333 651	75 556	519 209	150 717	109 550	8 701	154 394	2 164
		J	1 594 442	432 033	251 478	124 910	483 632	118 964	81 761	6 247	95 309	1 118
		A		492 098	307 703	131 634	519 634		176 712	44 195	97 521	14 630
091	Margarine and shortening	J	2 693	3	300	795	1 513	23	12	1	46	
		J	4 936	95	321	2 555	1 857	12	25		89	2
		A		4	149	1 244	1 419		17	8	160	
098	Edible products and preparations n.e.s.	J	12 861	2 795	3 562	228	660	200	4 805	123	446	62
		J	14 541	2 574	5 031	852	943	224	4 180	101	604	32
		A		3 067	3 486	290	728		4 285	147	302	66
111	Non-alcoholic beverages, n.e.s.	J	98 227	6 241	90 634	238	46	56	219		579	14
		J	106 563	5 878	99 743	33	88	26	222		573	
		A		5 913	99 721	199	81		289		477	
112	Alcoholic beverages	J	46 325	16 376	7 655	1 227	4 177	3 899	10 278	192	1 444	77
		J	63 333	19 271	10 095	2 162	10 582	5 779	13 863	299	1 421	61
		A		13 898	10 105	2 922	4 755		13 723	198	1 866	58
121	Tobacco, unmanufactured and waste	J	34 420	11 333	3 505	2 929	3 846	2 162	8 503	707	1 340	95
		J	28 470	8 677	3 007	1 024	2 740	1 326	10 030	301	1 151	214
		A		8 977	2 586	1 817	4 934		20 367	386	722	327
122	Tobacco, manufactured	J	2 242	949	46	948	204	157	36	1	1	
		J	1 110	673	22	363	13	4	32	1	2	
		A		715	24	358	501		34		1	
211	Hides, skins (excluding furskins), raw	J	26 371	3 529	7 013	11 756	616	846	1 433	39	7	1 132
		J	31 421	4 039	7 284	16 706	1 025	500	1 203		18	846
		A		2 596	4 471	9 959	1 063		1 759		33	702
212	Furskins, raws	J	555	101	148	73		73	150		9	
		J	547	99	79	69		164	89		7	
		A		77	6	47			147		18	1
222	Seeds for 'soft' fixed vegetable oil	J	697 033	212 828	70 776	14 287	263 401	116 325	18 231	12	159	1 014
		J	862 699	276 301	46 653	119 674	273 436	102 665	11 636	70	28 464	1 504
		A		209 922	51 235	101 723	277 334		11 636		14 340	1 066
223	Seeds for other fixed vegetable oils	J	46 104	17 742	1 247	600	4 539	6 006	12 973		1 864	133
		J	39 872	24 426	1 102	1 389	818	386	7 340		4 313	118
		A		35 239	1 051	928	590		11 870		3 886	114
232	Natural rubber latex; rubber, gums	J	52 773	17 365	11 608	9 688	759	2 183	9 696	404	336	744
		J	49 290	18 055	12 778	10 109	1 010	1 580	7 094	217	132	315
		A		18 303	11 172	8 597	870		9 274	234	354	963
233	Synthetic rubber latex, rubber, etc.	J	18 909	5 573	2 406	1 596	2 707	3 356	2 371	235	613	62
		J	15 663	4 866	1 952	2 103	2 124	2 379	1 716	321	184	18
		A		5 131	1 617	1 754	2 213		2 263	79	403	36
244	Cork, natural, raw and waste	J	2 098	526	395	650	77	9	292	1	108	39
		J	1 670	482	448	293	160	8	178		83	8
		A		256	209	294	99		147		78	3
246	Fuel wood and wood charcoal	J	58 808	6 150	4 542	39 333	676	1 448	5 856	38	965	
		J	77 022	8 404	6 085	56 048	953	886	3 731	31	825	19
		A		3 532	5 476	62 765	472		3 882	19	261	19
246	Pulpwood, (incl. chips and wood waste)	J	146 939	54 322	1 659	90 004	102		13		839	
		J	142 755	57 013	1 584	83 767	86	18	18		265	12
		A		33 583	1 914	90 638	101				542	
247	Other wood, rough or roughly squared	J	403 157	62 201	96 273	185 370	9 034	14 015	10 069	37	10 260	15 879
		J	370 115	66 135	78 318	162 838	9 733	7 818	9 524	90	8 145	27 424
		A		41 717	54 951	194 682	11 583		8 309	1 960	4 288	21 865
248	Wood, simply worked, and sleepers	J	1 183 591	192 787	114 167	209 480	129 259	55 011	386 866	17 531	71 448	7 044
		J	1 209 725	240 854	99 458	243 340	102 031	39 254	408 067	14 602	53 079	10 040
		A		173 842	53 146	200 366	125 507		392 120	10 760	62 025	14 460
251	Pulp and waste paper	J	739 701	236 828	130 614	130 127	41 386	33 373	140 447	721	13 099	12 128
		J	799 097	273 107	141 002	145 537	48 013	34 628	135 382	688	8 557	12 173
		A		250 085	69 447	141 458	48 471		136 531	180	13 054	11 361
261	Silk	J	595	85	91	415	2		21			1
		J	949	46	63	709		3	29			
		A		75	63	228			25			
263	Cotton	J	83 028	28 202	18 178	23 542	559	4 888	3 401	2 127	528	1 505
		J	60 971	20 396	12 169	19 255	317	2 486	3 207	1 039	158	1 944
		A		19 785	4 843	19 298	547		3 798	957	201	1 887
264	Jute and other textile bast fibres	J	1 870	543	68	46	80	288	791		46	
		J	1 519	269	25	48	362	630	130		55	
		A		135	1				757		78	
265	Veg. textile fibres, excluding cotton, jute	J	12 720	1 551	2 778	759	218	4 284	2 535		554	41
		J	13 758	1 540	3 424	1 952	262	3 272	2 791		504	13
		A		1 475	1 544	1 423	535		3 762		500	
266	Synthetic fibres for spinning	J	9 667	2 761	1 258	2 036	509	1 102	1 692	58	101	149
		J	10 111	2 908	1 158	3 207	143	794	1 741	40	29	91
		A		2 610	283	3 498	236		1 713		22	36
267	Other man-made fibres for spinning	J	15 440	3 595	1 193	4 616	1 591	1 432	1 544	1 028	182	279
		J	17 946	4 707	1 193	7 509	1 028	754	1 321	1 051	157	225
		A		3 383	309	4 677	1 921		1 900	1 007	169	90

import
EXTRA (EUR 10)

COMMERCE DE LA CE
par groupes de la CTCI

Value in 1000 ECU

Valeurs en 1000 ECU

SITC CTCI Rev. 2	Products - Produits	1984	EUR 10	Deutsch- land	France	Italia	Nederland	Belg.-Lux	United Kingdom	Ireland	Danmark	Ελλάδα
073	Chocolat et préparat. aliment. au cacao	J	7 263	1 949	818	264	94	76	2 282	82	1 663	35
		J	5 547	1 554	501	167	111	232	1 677	64	1 232	9
		A		2 050	1 030	386	126		3 236	3	1 264	
074	Thé et maté	J	70 279	5 109	3 806	583	5 297	175	52 580	2 157	470	102
		J	61 807	4 091	3 796	549	7 776	72	43 825	1 285	367	47
		A		5 083	3 822	351	4 752		63 071	2 410	492	82
075	Épices	J	17 846	5 917	5 276	634	1 824	694	3 058	36	227	180
		J	18 371	6 986	3 886	822	2 194	912	3 158	34	202	167
		A		7 113	3 009	782	1 574		2 569	29	349	125
081	Nourriture pour animaux	J	419 781	105 085	89 180	20 545	103 115	34 164	26 363	1 677	38 960	792
		J	383 325	103 892	71 489	37 316	94 048	27 851	23 055	1 330	24 272	94
		A		108 730	82 631	34 584	100 372		40 596	8 174	25 272	5 213
081	Margarine, graisses culinaires	J	1 341	4	126	368	786	14	14	1	28	
		J	2 591	51	177	1 282	1 006	17	32		42	4
		A		9	84	480	805		37	10	102	
088	Produits et préparat. aliment., n.d.s.	J	19 544	4 482	5 357	331	1 159	485	6 471	223	895	131
		J	21 868	4 381	6 982	759	1 506	621	5 938	195	1 418	88
		A		5 060	4 815	441	1 218		6 241	231	772	115
111	Boissons non alcooliques, n.d.s.	J	3 666	1 912	980	30	37	42	405		248	14
		J	3 467	2 006	943	46	58	16	178		221	
		A		1 789	300	33	78		316	1	209	
112	Boissons alcooliques	J	50 282	13 166	8 949	950	5 552	4 082	14 807	553	2 040	183
		J	78 725	19 625	12 282	2 411	13 505	7 198	20 581	886	2 134	123
		A		12 411	9 058	2 731	5 696		19 787	596	2 498	158
121	Tabacs bruts et déchets	J	155 123	53 377	6 943	21 243	16 670	9 715	35 749	2 860	7 817	749
		J	118 077	40 572	7 953	7 588	14 509	5 069	32 491	3 481	7 758	833
		A		42 645	4 919	11 292	24 482		64 346	1 667	4 310	828
122	Tabacs fabriqués	J	18 450	1 729	1 072	13 623	797	566	636	19	8	
		J	8 898	2 130	526	5 247	218	104	632	22	12	7
		A		1 796	936	5 146	1 711		643	10	4	4
211	Cuirs et peaux bruts, sauf pelleteries	J	65 168	6 198	15 740	32 364	1 137	2 092	4 307	44	20	3 265
		J	67 914	6 283	16 583	55 746	2 203	3 968	3 968	20	20	1 745
		A		3 726	9 956	35 266	2 379	4 315	4 315	62	62	1 984
212	Pelleteries brutes	J	44 589	11 890	2 942	9 796	79	1 477	17 929		452	24
		J	29 988	10 132	1 783	10 485		384	6 940	15	221	38
		A		7 907	205	4 032			16 629	23	944	52
222	Fruits oléagineux pour extract. d'huiles douces	J	291 344	88 893	32 284	6 507	107 396	44 069	11 654	114	172	266
		J	383 203	113 893	25 417	48 452	112 104	42 755	7 200	96	11 671	1 516
		A		81 382	23 449	42 573	101 520		7 436		5 124	310
223	Fruits oléagineux pour extract. d'autres huiles	J	22 983	9 136	631	473	1 985	2 382	6 815		1 409	150
		J	21 851	12 072	659	1 064	431	202	4 244		3 025	213
		A		21 052	566	633	314		6 258		2 477	170
232	Caoutchouc naturel	J	73 534	23 589	17 543	12 353	1 008	2 916	14 017	671	394	1 043
		J	66 017	21 334	17 699	13 583	1 286	2 034	9 136	340	170	436
		A		23 242	15 321	11 399	1 072		11 889	368	444	1 224
233	Caoutchouc synthétique	J	25 411	7 700	4 048	2 229	1 815	4 065	3 983	293	1 159	118
		J	21 461	6 183	2 983	2 904	2 082	3 309	3 983	314	805	69
		A		9 711	2 696	2 188	2 087		4 532	81	805	48
244	Liège brut et déchets	J	2 012	489	263	816	39	3	176	1	222	23
		J	1 435	419	303	350	59	15	140		144	5
		A		217	142	341	38		105	3	143	6
246	Bois chauffage, charbon de bois	J	8 372	1 845	1 323	2 317	232	456	1 941	19	239	
		J	9 294	2 518	1 806	2 785	345	295	1 336	14	181	4
		A		1 066	1 603	3 596	158		1 467	11	33	4
246	Bois de trituration	J	9 328	1 716	114	7 439	6	1	3		49	
		J	8 333	1 938	117	6 245	2	5			28	2
		A		1 083	71	7 387	8				43	
247	Autres bois bruts ou simplement équarris	J	86 254	20 395	23 034	26 445	2 261	6 443	2 268	21	1 901	3 586
		J	74 506	18 654	19 002	21 132	1 809	2 578	2 846	18	1 291	7 178
		A		10 138	13 273	28 771	2 123		1 900	468	681	5 320
248	Bois simplement travaillés, traversés	J	412 622	70 858	41 250	68 811	44 289	19 140	133 207	6 907	28 994	3 188
		J	423 340	68 341	37 510	78 492	38 322	13 190	140 198	5 505	19 642	4 125
		A		66 525	20 983	73 139	46 554		141 524	4 362	24 777	5 474
251	Pâtes à papier et déchets de papier	J	403 226	137 655	72 686	59 783	23 010	19 706	77 095	506	7 101	6 471
		J	459 551	167 461	83 415	72 128	27 988	19 481	77 096	484	4 594	6 944
		A		154 682	40 717	75 515	28 226		81 886	127	7 315	7 016
261	Soie	J	12 077	1 082	2 510	7 982	15		457			31
		J	19 180	1 012	1 715	16 682	12	32	723		1	3
		A		1 271	1 826	4 143	2		599		1	
263	Coton	J	189 385	57 886	35 386	52 151	483	10 510	3 356	4 786	1 381	3 417
		J	123 531	41 341	23 883	41 874	371	5 657	2 983	2 353	448	4 611
		A		36 415	10 285	42 327	441		3 378	2 291	527	4 986
264	Jute et autres fibres libériennes	J	1 037	267	47	32	40	93	530			28
		J	636	144	18	29	180	376	86			23
		A		76	1				467			59
265	Fibres végétales (sauf coton, jute)	J	10 183	865	2 130	684	69	3 674	2 361		316	34
		J	11 319	736	2 658	1 335	168	3 088	3 010		344	4
		A		971	1 280	1 232	261		4 317	6	336	
266	Fibres synthétiques pour filage	J	18 826	6 013	3 245	3 419	1 098	2 224	3 252	97	183	295
		J	19 147	5 256	2 449	5 816	189	1 413	3 864	89	64	207
		A		4 840	679	5 424	847		3 774		46	62
267	Aut. fibres synthétiques et artif., déchets	J	20 901	4 675	1 847	6 208	2 809	2 280	2 181	501	274	348
		J	23 720	6 048	1 884	9 581	1 985	1 195	1 785	553	305	384
		A		4 614	531	7 289	3 222		2 635	589	418	141

Quantity in 1000 kg

Quantités en 1000 kg

SITC CTCI Rev. 2	Products - Produits	1984	EUR 10	Deutsch- land	France	Italie	Nederland	Belg.-Lux	United Kingdom	Ireland	Danmark	Ελλάδα	
268	Wool and other animal hair	J	37 738	5 265	9 833	8 200	920	3 374	10 988	287	157	736	
		J	35 068	4 283	10 351	10 408	835	1 981	6 747	104	30	348	
		A		4 495	7 151	4 428	551		10 321	235	311	686	
269	Old clothing, other text. articles; rags	J	8 836	1 273	1 047	4 053	1 214	685	334		11	19	
		J	8 839	839	876	5 779	703	540	198		57	47	
		A		794	339	8 449	1 200		221		11	4	
271	Fertilizers, crude	J	1 217 463	95 326	462 471	99 686	188 119	228 962	114 899		20 951	8 850	
		J	1 232 546	112 284	380 816	139 225	281 178	184 359	110 715		26 538	34 824	
		A		108 592	292 783	110 264	151 675		136 383	2 607	27 398		
273	Stone, sand and gravel	J	700 771	317 708	68 287	56 446	32 922	11 539	41 005	1 139	168 307	3 440	
		J	925 996	420 532	56 273	108 078	146 434	3 345	23 322	94	185 123	2 794	
		A		303 751	31 546	100 500	26 483		30 203	664	147 551	784	
274	Sulphur and unroasted iron pyrites	J	189 489	26 068	25 666	51 577	11 828	68 687			13	5 680	
		J	227 441	49 155	70 601	40 950	13 383	40 129			20	13 223	
		A		54 494	20 615	28 450	20 183				12	16 993	
277	Natural abrasives, n.e.s.	J	1 056	157	122	20	62	18	875				
		J	548	149	157	35	1	17		188	1		
		A		4 781	129		770			188		1 250	
278	Other crude minerals	J	693 896	223 670	185 976	56 352	84 455	40 781	72 849	4 039	21 290	4 674	
		J	691 778	248 172	170 990	65 058	64 154	17 763	48 665	4 816	31 232	936	
		A		235 569	163 227	63 316	35 778		78 393	3 655	34 669	3 314	
281	Iron ore and concentrates	J	11 041 610	3 735 953	1 615 427	1 905 922	613 056	1 488 877	1 680 069		4 301		
		J	8 211 375	3 546 490	1 137 588	300 208	1 205 426	1 045 644	975 911		100		
		A		3 454 679	1 226 733	2 469 748	751		1 158 363		4 198		
282	Iron or steel scrap and waste	J	138 153	16 999	730	81 849	2 226	1 841	494		378	33 636	
		J	211 199	20 199	489	170 835	2 575	1 919	305		181	14 718	
		A		16 232	238	120 816	2 009		427	11	1 351	9 342	
286	Ores and concentrates of uranium and thorium	J	1 503		1 503								
		J	1 952		1 944								
		A			1 142								
287	Base metal ores and concentrates, n.e.s.	J	1 294 638	571 278	173 144	181 977	52 182	53 339	148 264	112 524	37	1 892	
		J	1 387 658	587 097	342 463	143 168	105 342	67 835	125 445	59 322	23 344	24	1 353
		A		764 651	178 790	157 448				125 527	107 122	30	144
288	Non-ferrous metal waste and scrap	J	75 678	22 703	3 759	32 393	3 502	8 834	3 245		1 181	79	
		J	63 103	22 126	3 539	15 580	2 570	16 508	2 435		844	101	
		A		22 321	3 307	13 578	18 653		2 261		1 458		
289	Precious metal ores, waste, n.e.s.	J	2 192	2 147				27	18				
		J	3 736	2 528	2	4		1 186	14		1		
		A		167	36				29				
291	Crude animal materials, n.e.s.	J	41 480	8 687	4 854	2 522	1 737	1 175	9 441	3	13 056	5	
		J	30 824	8 436	5 816	3 158	1 187	1 185	5 812	41	5 575	14	
		A		6 529	5 982	3 494	1 189		6 710	3	11 817	28	
292	Crude vegetable materials, n.e.s.	J	34 587	9 987	6 267	3 723	5 984	1 686	6 239	37	561	83	
		J	46 687	8 447	4 550	4 594	22 786	1 263	4 148	78	870	151	
		A		7 407	9 908	5 247	4 580		6 333	142	508	225	
322	Coal, lignite and peat	J	5 986 234	840 284	1 226 843	1 472 186	842 984	626 552	557 590	62 649	18 706	338 469	
		J	5 185 083	956 711	1 075 829	1 084 310	702 805	753 324	396 147	63 206	11 882	141 069	
		A		1 033 564	1 502 569	1 388 285	967 255		594 434	54 687	8 855	104 883	
323	Briquettes, coke, semi-coke	J	124 853	17 240	223	4 903	16 624	6 799	79 532		41	481	
		J	79 443	17 507	1 038	6 119	12 738	11 363	29 843		530	305	
		A		38 137	124	3 358	56 294		58 840		986	345	
333	Petroleum oils, crude	J	22 260 420	4 139 144	5 577 670	5 016 368	3 562 545	954 681	2 008 916		266 981	633 923	
		J	20 423 730	4 537 846	4 108 511	4 805 789	2 847 078	1 370 307	1 819 887		203 571	932 753	
		A		2 903 359	4 258 920	6 097 281	3 051 478		2 489 260		299 850	158 345	
334	Petroleum products, refined	J	7 021 118	1 272 433	993 248	1 684 918	850 595	403 292	1 322 622	19 110	297 681	177 019	
		J	5 589 319	952 643	965 346	1 276 959	939 215	542 674	603 052	45 328	284 381	39 481	
		A		1 419 331	1 033 014	1 617 664	810 828		1 740 623	56 632	314 852	32 189	
336	Residual petroleum products, n.e.s.	J	726 855	150 859	123 088	190 519	131 076	23 533	51 366	30	58 035	139	
		J	908 838	142 763	256 088	181 207	203 111	33 248	50 234	4	41 061	102	
		A		120 914	107 770	258 526	144 463		18 984	4 432	34 921	38	
341	Gas, natural and manufactured	J	2 365 715	14 211	831 160	604 896	92 132	5 200	816 907		1 409		
		J	2 695 542	14 295	1 043 287	835 360	107 538	2 709	690 481		1 873	1	
		A		14 140	934 269	808 179	85 855		448 548	897	3 103		
351	Electric current	J											
		J											
		A											
411	Animal oils and fats	J	66 788	21 265	5 027	488	35 531	3 846	19 333		1 298		
		J	70 289	31 719	2 078	88	17 471	5 358	12 771		902	1	
		A		26 976	3 278	133	27 318		26 332	1	595		
423	Fixed vegetable oils, 'soft'	J	43 687	10 914	13 120	1 377	12 553	2 395	3 479		49		
		J	67 313	10 784	20 001	9 644	23 087	2 164	1 534	1	98		
		A		9 956	15 218	5 141	22 675		1 262		3		
424	Other fixed vegetable oils	J	107 258	32 920	18 733	632	33 128	4 563	15 906		1 369	7	
		J	132 585	28 068	9 468	32 248	35 635	2 771	18 561	100	4 533	1	
		A		32 555	4 038	2 475	18 672		23 100	224	118	6	
431	Processed animal and vegetable oils, etc.	J	19 099	9 555	1 432	182	2 612	443	3 723	18	1 126	8	
		J	24 618	10 440	2 320	1 389	4 919	402	2 333		2 665	150	
		A		9 743	1 794	359	4 844		4 199	41	1 711	60	
511	Hydrocarbons, n.e.s., derivatives	J	226 400	25 733	22 187	48 547	51 614	22 908	53 646	13	1 008	744	
		J	211 928	36 004	17 591	28 727	39 693	27 158	58 742	2	850	3 081	
		A		32 293	8 331	43 602	51 681		23 356	3	569	1 045	
512	Alcohols, phenols, etc.	J	122 764	20 097	4 952	25 924	63 960	3 617	1 971	42	1 079	1 122	
		J	115 669	13 305	7 056	32 979	52 282	2 122	6 848	46	842	389	
		A		13 178	3 908	15 632	56 862		1 331	32	511	504	

import
EXTRA (EUR 10)COMMERCE DE LA CE
par groupes de la CTCI

Value in 1000 ECU

Valeurs en 1000 ECU

SITC CTCI Rev. 2	Products - Produits	1984	EUR 10	Deutsch- land	France	Italia	Nederland	Belg.-Lux	United Kingdom	Ireland	Danmark	ΕΑΑδδα
268	Laines et poils fins ou grossiers	J	155 141	24 033	36 482	32 357	2 374	14 148	40 752	793	550	3 652
		J	156 852	21 097	36 074	58 959	2 815	8 909	26 852	355	111	1 890
		A		19 937	26 135	29 030	1 253		40 728	725	1 129	3 446
269	Friperie, drilles et chiffons	J	4 328	484	762	1 821	372	418	437		37	17
		J	5 499	285	540	3 618	293	381	319		36	27
		A		367	223	4 446	332		310		13	7
271	Engrais bruts	J	67 333	5 061	26 112	6 366	9 332	12 082	6 783		1 096	501
		J	68 005	5 973	19 268	8 211	13 539	10 619	6 881	187	1 548	1 779
		A		6 121	18 138	6 652	8 011		8 868		1 630	
273	Pierres, sables et graviers	J	22 494	5 381	3 321	8 321	1 460	988	684	322	1 933	104
		J	32 429	6 882	2 036	17 629	2 634	599	598	26	1 939	77
		A		5 839	1 526	15 297	1 412		1 093	66	1 779	40
274	Soufre et pyrites de fer non grillées	J	26 623	2 721	3 728	5 394	1 821	6 617	6 169		1	182
		J	31 728	4 583	10 310	3 741	2 047	3 856	5 849		6	1 334
		A		4 901	3 345	2 179	3 189		4 659		1	571
277	Abrasifs naturels (y compr. diam. Indust.)	J	15 223	2 591	907	1 911	551	7 409	96	1 744	14	
		J	12 909	1 780	1 035	757	250	5 324	87	3 644	32	
		A		2 235	682	1 909	151		86	1 126	81	
278	Autres produits minéraux bruts	J	90 487	25 903	13 301	11 322	19 577	4 818	11 362	1 430	1 779	985
		J	87 431	28 943	13 485	13 632	15 572	2 846	8 360	1 181	2 263	189
		A		24 052	11 401	9 547	4 405		9 429	1 203	2 247	474
281	Minéraux de fer et concentrés	J	293 241	112 074	42 222	49 754	13 519	35 006	40 583		83	
		J	224 263	106 073	30 489	8 843	29 398	24 648	25 778		26	
		A		104 898	32 331	87 205	42		28 717		81	
282	Ferrailles de fonte, de fer ou d'acier	J	20 415	2 742	602	10 431	631	1 330	420		64	4 195
		J	33 125	3 524	315	24 275	1 300	1 457	190		37	2 027
		A		3 347	145	15 896	1 009		377	6	171	1 320
286	Minéraux d'uranium, de thorium	J	941		941							
		J	1 164		1 161							3
		A			680							
287	Minéraux de métaux communs, n.d.a.	J	285 167	101 833	38 116	16 209	26 202	27 690	63 773	5 556	10	4 779
		J	256 094	79 399	44 370	17 960	40 372	48 651	23 431	1 487	2	2 452
		A		141 734	46 923	19 410	26 541		35 236	6 302	10	374
288	Déchets de métaux non ferreux	J	96 828	21 530	2 708	14 921	3 893	32 982	18 621		2 039	124
		J	106 008	26 188	3 607	9 840	3 111	38 494	23 090		1 335	63
		A		26 226	1 267	10 984	8 423		16 064		1 293	
289	Minéraux des métaux précieux, déchets	J	43 710	14 295	501	57	76	224	29 510		47	
		J	62 120	18 584	1 213	1 652		2 931	37 427		103	
		A		9 009	1 279	140	88		26 487		12	
291	Matières brutes d'origine animale, n.d.a.	J	41 356	17 460	6 853	2 181	3 314	772	6 915	51	3 778	52
		J	44 419	20 006	6 746	4 376	2 825	641	6 157	180	3 157	41
		A		15 279	8 271	3 321	3 139		6 686	40	3 858	150
292	Matières brutes d'origine végétale, n.d.a.	J	58 827	19 584	11 064	5 184	8 982	1 681	10 164	99	1 758	381
		J	58 038	18 745	8 807	5 877	12 509	1 777	9 629	237	1 835	622
		A		15 806	10 364	7 481	8 687		10 095	421	1 534	341
322	Houilles, lignites et tourbe	J	390 787	39 523	75 789	93 150	57 590	47 798	45 398	5 468	1 085	15 007
		J	343 500	52 115	66 999	72 266	50 981	55 054	32 304	5 379	590	7 153
		A		55 917	93 288	144 101	72 332		50 963	6 539	648	6 127
323	Briquettes, cokés et semi-cokés	J	11 314	1 047	19	395	844	363	8 572		2	72
		J	6 069	975	94	466	690	604	3 182		35	43
		A		2 580	10	272	3 485		5 965		58	52
333	Huiles brutes de pétrole	J	5 885 964	1 130 243	1 519 314	1 312 463	934 652	245 426	528 523		68 280	149 057
		J	5 509 684	1 238 014	1 127 213	1 299 159	718 790	370 280	485 404		54 221	246 623
		A		806 489	1 177 991	1 640 428	820 814		689 128		79 676	42 911
334	Produits raffinés du pétrole	J	1 890 022	367 264	272 857	425 123	245 721	103 835	335 389	5 133	87 154	37 536
		J	1 502 233	281 716	233 696	328 697	269 767	140 043	145 391	11 334	82 075	9 522
		A		404 513	282 780	396 040	233 850		419 482	14 283	91 622	8 395
336	Produits résiduels du pétrole	J	127 859	22 309	24 043	31 291	33 675	1 973	8 782	59	5 644	83
		J	152 843	20 799	29 742	26 863	51 869	4 729	10 096	7	8 649	89
		A		20 733	14 832	41 501	47 180		3 129	1 063	3 791	24
341	Gaz naturels, gaz manufacturés	J	583 339	3 739	213 913	149 420	27 272	1 827	168 610		458	
		J	676 348	3 685	255 842	217 389	31 167	968	166 710		628	1
		A		4 019	249 716	213 823	23 426		115 117	343	931	
361	Énergie électrique	J	46 211	33 516	3 675			2 104			8 916	
		J	56 988	33 306	3 285			880	206		11 285	8 046
		A		46 813	1 216			818			10 611	16 034
411	Huiles et graisses animales	J	48 131	11 280	2 601	284	19 490	2 471	10 328		717	
		J	35 694	15 781	1 315	37	9 015	2 853	6 205		507	1
		A		13 432	1 891	100	13 189		12 400	1	361	
423	Huiles végétales fixes douces	J	51 521	11 707	19 620	1 395	11 580	3 610	3 541		58	
		J	77 893	10 786	30 088	12 027	20 378	3 371	1 188	1	114	
		A		10 800	20 002	6 453	20 078		1 427		6	
424	Autres huiles végétales fixes	J	129 182	40 300	27 757	797	34 643	5 197	19 188		1 286	25
		J	158 900	36 058	13 652	29 964	47 252	3 308	23 163	128	6 253	2
		A		46 475	5 398	2 446	22 046		27 710	233	183	14
431	Huiles et graisses élaborées	J	15 462	7 082	1 486	211	2 248	371	2 823	29	1 121	11
		J	21 348	8 511	1 335	1 241	4 387	374	2 284		3 085	146
		A		7 513	1 301	411	4 190		3 589	66	2 012	56
511	Hydrocarbures et dérivés halogénés, etc.	J	127 487	17 256	14 501	24 603	27 190	15 268	27 543	93	558	475
		J	116 694	20 355	11 946	15 141	19 781	18 582	29 190	29	331	1 340
		A		20 281	6 778	22 308	26 470		12 862	106	323	786
512	Alcools, phénols, dérivés halogénés, etc.	J	47 541	9 857	4 045	7 096	18 357	3 487	3 807	159	667	264
		J	45 248	9 158	4 079	9 890	15 021	2 007	4 390	288	462	153
		A		9 687	2 746	4 579	14 221		3 044	892	520	129

EC TRADE
by SITC groups
import
EXTRA (EUR 10)

Quantity in 1000 kg

Quantités en 1000 kg

SITC CTCI Rev. 2	Products - Produits	1984	EUR 10	Deutsch- land	France	Italia	Nederland	Belg.-Lux	United Kingdom	Ireland	Danmark	Ελλάδα
513	Carboxylic acids, etc.	J	29 388	5 403	4 580	5 595	5 081	4 437	2 370	143	1 402	377
		J	31 735	6 193	3 778	7 172	5 457	3 521	4 307	163	852	292
		A		5 070	2 200	3 788	8 784		5 187	176	966	290
514	Nitrogen function compounds	J	29 870	5 451	4 506	7 302	5 462	3 569	2 998	108	281	13
		J	32 536	6 159	4 104	12 207	5 445	1 550	2 796	84	182	9
		A		7 042	3 115	13 079	4 672		1 681	107	290	70
515	Organo-inorganic compounds, etc.	J	10 849	3 399	1 821	1 104	2 410	708	1 186	100	82	59
		J	10 487	3 349	1 228	3 288	1 341	425	703	41	111	21
		A		2 163	1 489	741	1 741		841	133	108	41
516	Other organic chemicals	J	21 083	5 355	2 588	3 381	6 544	1 299	807	30	447	632
		J	20 868	7 835	834	2 836	5 251	2 398	1 088	80	307	59
		A		3 079	643	2 824	6 421		1 001	55	286	22
522	Inorganic chemical elements, oxides, etc.	J	285 595	37 948	27 880	87 871	46 544	9 434	18 979	4 740	47 188	25 015
		J	203 499	33 881	40 741	20 791	47 019	11 159	22 703	14 169	8 697	4 339
		A		42 412	5 742	97 176	45 004		20 834	110	10 582	19 387
523	Other inorganic chemicals	J	90 979	24 516	11 349	20 503	4 313	4 796	11 584	485	9 706	3 705
		J	130 027	24 105	10 135	22 093	36 857	13 445	13 843	94	8 783	887
		A		22 705	10 183	19 759	3 129		17 531	2 980	11 009	4 100
524	Radio-active and associated materials	J	1 180	290	649	6	229	5	14			
		J	1 627	46	1 411	8	149	0				
		A		520	508	2	310		18			1
531	Synthetic dyes, natural indigo, etc.	J	3 799	998	500	783	489	242	870	3	125	11
		J	3 719	1 009	407	1 179	338	131	560	6	82	8
		A		953	421	709	371		880	6	119	21
532	Dyeing, tanning extracts, etc.	J	3 254	270	285	1 314	616	66	537	3	39	124
		J	3 091	94	308	1 322	607	87	581		4	108
		A		197	323	675	60		514	1	55	139
533	Pigments, paints, varnishes, etc.	J	17 531	7 939	1 930	1 985	1 178	572	1 711	86	1 955	186
		J	16 021	6 781	2 069	1 768	1 211	404	1 786	58	1 783	181
		A		6 013	1 198	1 822	1 067		1 755	46	1 769	308
541	Medicine and pharmaceutical products	J	4 497	1 654	486	511	428	352	672	18	319	57
		J	5 318	1 714	507	853	601	353	720	45	446	79
		A		1 550	418	493	507		609	99	372	46
551	Essent. oils, perfume and flavour materials	J	2 402	665	749	63	232	42	582	37	23	9
		J	2 798	838	940	101	274	22	533	44	40	6
		A		601	888	93	327		740	51	61	7
553	Perfumery, cosmetics, toilet preparations	J	2 576	814	361	232	142	62	849	9	300	7
		J	2 501	878	363	223	143	126	540	18	188	2
		A		845	307	181	65		1 160	13	181	2
554	Soaps, polishing and scour. preparations	J	16 264	6 509	3 905	1 066	1 037	816	1 845	20	1 047	19
		J	13 980	6 170	2 888	1 297	704	336	1 863	76	810	36
		A		6 341	2 612	1 197	740		1 551	59	954	7
562	Fertilizers, manufactured	J	573 364	75 814	148 139	78 847	37 023	71 340	71 833	26 613	64 589	1 566
		J	637 905	119 096	241 011	54 068	51 553	60 742	60 742	6 774	30 601	3 815
		A		91 352	143 400	69 103	35 995		83 942	13 090	20 865	95
572	Explosives, pyrotechnic products	J	1 398	804	221	151	81	27	1	2	38	73
		J	1 266	663	138	138	150	9		3	50	117
		A		946	255	120	175					117
582	Products of condensation, etc.	J	41 556	17 111	4 497	2 965	4 042	3 888	6 076	138	2 679	162
		J	42 326	16 885	4 703	3 744	5 813	2 893	6 514	335	1 407	432
		A		16 488	2 454	2 923	3 069		6 823	166	2 759	306
583	Products of polymerization, etc.	J	154 183	41 791	34 101	20 454	9 488	12 302	19 746	658	12 883	2 760
		J	115 658	40 669	13 595	19 960	8 572	4 849	18 472	770	7 130	1 541
		A		40 843	8 814	17 603	12 041		21 878	488	14 512	2 028
584	Cellulose derivatives, etc.	J	6 927	673	785	1 997	363	1 675	1 180	13	128	133
		J	7 236	678	633	1 878	255	2 001	1 395	8	80	107
		A		566	441	1 271	323		1 274	7	143	45
585	Other artificial resins, plastic materials	J	6 501	4 943	329	606	450	6	75	34	52	6
		J	3 344	1 050	355	504	504	38	823	26	36	8
		A		738	133	515	527		840	42	40	
591	Disinfectants, insecticides, etc.	J	3 755	1 040	763	263	244	338	706	23	131	229
		J	4 616	1 359	817	373	238	260	1 186	3	153	247
		A		971	498	146	327		1 154	16	346	483
592	Starches, inulin, gluten, etc.	J	7 174	1 516	1 814	102	1 673	338	1 267	25	355	85
		J	5 289	1 277	1 254	185	1 100	212	934	7	223	97
		A		1 209	1 348	250	789		989	26	417	98
598	Miscellaneous chemical products, n.e.s.	J	94 052	26 196	10 614	7 146	13 307	6 066	20 074	415	9 972	260
		J	63 777	24 107	11 260	8 005	16 120	4 415	16 821	404	2 264	361
		A		16 564	11 016	6 186	15 183		24 672	340	10 448	298
611	Leather	J	12 924	1 352	942	7 418	1 047	67	1 942	5	138	13
		J	11 080	1 318	624	6 030	753	50	2 047	11	46	1
		A		1 033	699	4 894	605		1 693	50	151	46
612	Manufactures of leather, n.e.s.	J	1 854	578	560	104	146	28	314	6	120	8
		J	1 702	572	541	98	146	55	214	8	88	8
		A		520	410	93	120		424	8	135	9
613	Furskins, tanned or dressed	J	970	138	67	814	6	38	55		20	38
		J	703	121	78	380		29	48	1	24	24
		A		130	49	279	34		34		16	62
821	Materials of rubber	J	6 707	2 391	1 443	414	500	323	1 150	105	331	50
		J	6 957	3 075	1 215	487	390	316	978	137	305	74
		A		1 926	652	318	394		1 007	115	350	57
625	Rubber tyres, tyre cases, etc.	J	26 174	7 231	4 515	3 445	2 155	1 110	5 783	428	1 339	190
		J	25 458	6 017	3 815	3 506	2 019	1 309	5 326	295	1 155	218
		A		6 869	2 062	3 452	1 330		5 163	223	1 113	262

**Import
EXTRA (EUR 10)**
**COMMERCE DE LA CE
par groupes de la CTCI**

Value in 1000 ECU

Valeurs en 1000 ECU

SITC CTCI Rev. 2	Products - Produits	1984	EUR 10	Deutsch- land	France	Italia	Nederland	Belg.-Lux	United Kingdom	Ireland	Denmark	Ελλάδα
513	Acides carboxyliques, etc.	J	50 880	9 015	8 387	8 671	7 977	5 682	10 933	352	1 520	363
		J	47 029	10 589	6 791	7 504	7 183	4 987	8 621	348	696	300
		A		10 137	5 271	4 146	9 708		11 606	344	1 002	285
514	Composés à fonctions azotées	J	94 310	21 942	23 071	17 716	8 130	6 426	13 006	1 339	1 015	665
		J	93 398	21 694	16 778	22 504	7 941	3 056	20 102	608	613	200
		A		20 607	19 433	21 237	7 106		13 028	1 869	1 360	956
515	Composés organo-minér., hétérocycliques	J	117 687	28 724	30 034	26 554	9 583	3 674	7 290	9 559	1 045	1 224
		J	99 467	27 151	16 081	28 136	7 484	3 724	9 387	5 569	1 402	553
		A		23 406	26 772	11 621	9 846		6 862	9 329	1 094	570
516	Autres produits chimiques organiques	J	37 896	11 941	5 699	3 738	7 829	2 072	5 446	464	312	416
		J	36 880	13 982	3 709	5 024	5 337	2 068	5 143	909	470	228
		A		9 643	4 236	3 210	5 501		6 570	520	396	151
522	Produits chimiques inorganiques	J	97 096	23 010	13 585	16 251	8 908	4 610	13 166	645	11 273	5 648
		J	71 080	19 477	14 688	6 872	9 136	4 023	12 567	1 766	1 496	1 068
		A		26 396	5 076	20 577	12 083		12 733	427	1 922	5 022
523	Autres produits chimiques inorganiques	J	41 157	12 270	6 285	7 003	2 804	2 850	6 010	268	2 756	931
		J	56 944	13 855	4 822	6 633	16 996	4 019	6 474	93	2 416	436
		A		13 419	3 985	8 156	2 228		7 663	1 110	2 937	1 161
524	Matériaux radio-actives et associés	J	89 804	52 140	46 332	358	829	150		5	87	3
		J	124 907	12 894	100 849	696	1 061	149	8 990	41	267	
		A		131 350	59 836	441	606		13 672	54	78	20
531	Color. org. synthétiques, Indigo nat., etc.	J	37 570	10 730	8 085	5 459	3 534	1 654	6 734	38	1 239	118
		J	38 344	11 181	6 803	9 481	2 420	1 482	6 007	84	781	95
		A		11 952	6 394	4 877	2 855		6 641	114	1 145	249
532	Extraits pour teinture, tannage, etc.	J	4 208	488	495	1 541	740	68	630	36	57	153
		J	3 786	404	432	1 477	735	80	491	26	141	
		A		580	423	809	79		846	33	109	194
533	Pigments, peintures, vernis, etc.	J	33 703	9 745	5 140	2 308	3 604	1 802	6 955	624	3 269	258
		J	32 779	8 500	5 007	2 640	4 738	1 276	5 852	395	3 054	275
		A		8 792	3 938	2 590	5 083		6 245	376	2 893	513
541	Produits médicaux et pharmaceutiques	J	192 043	67 494	31 763	28 633	13 308	18 297	19 112	449	9 721	3 266
		J	212 228	62 471	30 953	38 798	14 434	19 055	29 296	4 142	9 354	3 726
		A		54 911	24 175	22 318	14 922		24 992	2 691	10 466	2 215
551	Huiles essentielles et produits aromatiques	J	31 816	5 920	11 639	1 201	2 517	1 298	7 495	1 241	329	178
		J	32 341	6 804	12 277	1 189	2 849	400	7 101	1 026	359	137
		A		5 684	10 330	1 026	3 782		7 629	1 087	697	189
563	Parfumerie et produits de beauté	J	16 379	5 139	1 852	1 793	829	435	4 979	56	1 138	58
		J	15 420	4 832	2 074	1 348	1 129	720	4 232	82	891	32
		A		5 094	2 040	1 323	738		4 627	83	969	23
564	Savons; produits d'entretien	J	21 119	6 857	4 740	1 711	1 815	1 330	3 143	74	1 376	73
		J	18 201	6 775	3 570	1 823	1 385	726	2 699	78	1 069	74
		A		7 638	3 166	1 337	1 261		3 180	201	1 264	26
562	Engrais manufacturés	J	67 186	11 398	19 260	13 282	5 261	10 682	11 878	3 503	11 636	278
		J	92 295	18 391	31 958	10 167	7 036	7 580	10 048	1 131	5 633	370
		A		13 642	19 962	19 229	5 110		13 226	2 618	3 696	16
572	Explosifs et articles de pyrotechnie	J	7 513	2 311	906	1 299	860	1 880	5	38	82	130
		J	7 554	2 383	493	1 541	1 650	344	2	59	123	959
		A		2 393	1 727	702	1 206				305	118
582	Produits de condensation, etc.	J	82 983	24 544	9 343	6 653	13 239	6 177	19 168	315	4 220	324
		J	96 472	31 284	10 332	6 631	19 344	5 607	18 140	1 060	2 496	359
		A		27 119	6 300	4 714	10 845		18 480	490	4 229	355
583	Produits de polymérisation, etc.	J	175 259	52 306	22 429	19 860	16 358	15 369	29 621	1 443	15 172	2 697
		J	166 894	52 617	19 532	19 794	16 285	7 421	29 030	1 599	9 032	1 574
		A		51 604	12 636	16 521	17 199		31 071	1 514	18 843	1 916
584	Cellulose, dérivés chimiques de cellulose	J	20 393	3 133	3 841	4 025	1 215	3 812	3 441	33	419	474
		J	21 816	3 249	3 921	4 231	1 197	4 520	4 019	52	231	396
		A		2 648	3 021	3 403	1 482		4 396	92	323	398
585	Autres résines artificielles et mat. plast.	J	9 270	3 061	1 918	826	2 236	68	399	300	409	54
		J	12 431	4 782	1 453	1 372	1 757	224	2 035	169	554	105
		A		3 389	809	1 786	1 676		2 310	319	583	
591	Désinfectants, insecticides, etc.	J	24 283	7 219	6 266	1 581	1 311	2 257	3 583	145	588	1 343
		J	26 801	6 302	7 717	2 326	773	1 498	5 740	25	532	688
		A		4 790	4 296	609	1 224		6 593	139	2 301	1 415
592	Amidons, gluten, colles, etc.	J	21 894	3 586	2 470	2 094	2 039	7 986	2 831	140	690	258
		J	12 494	3 161	2 472	712	1 976	1 242	2 165	59	505	203
		A		3 220	2 672	1 424	1 590		2 505	117	734	393
599	Produits chimiques divers, n.d.a.	J	111 561	31 075	18 901	11 149	18 645	9 150	18 373	1 257	2 470	561
		J	118 058	30 855	22 575	12 294	24 045	7 695	17 525	506	2 131	442
		A		27 654	21 216	11 745	23 018		21 464	869	2 839	526
611	Cuir et peaux, préparés	J	88 820	20 322	12 680	35 880	4 154	1 524	11 349	44	2 655	202
		J	94 643	21 324	12 549	39 778	4 380	796	14 673	123	391	21
		A		17 012	9 291	34 170	2 611		12 364	563	2 808	615
612	Articles manufacturés en cuir, n.d.a.	J	24 320	11 345	5 728	783	746	340	2 439	96	2 625	218
		J	21 585	11 212	4 868	574	783	638	2 190	45	1 283	2
		A		11 193	3 847	723	701		3 467	96	3 013	229
613	Pelletteries tannées ou apprêtées	J	25 736	5 102	2 861	11 017	87	267	1 779		1 280	3 355
		J	29 968	6 538	2 109	16 632	194	1 847	1 847	10	1 301	1 157
		A		4 690	1 056	9 949	12	1 455			784	5 903
621	Produits en caoutchouc	J	19 615	5 636	3 742	832	1 437	2 049	4 096	326	1 078	125
		J	20 433	7 083	3 499	1 313	1 408	1 525	4 062	473	967	203
		A		5 388	2 102	1 032	1 156		3 972	434	1 149	159
626	Pneumatiques, chambres à air, etc.	J	89 441	18 069	13 892	7 468	5 525	3 387	15 707	1 042	3 821	540
		J	88 183	20 465	10 739	7 718	5 441	3 796	15 120	876	3 415	636
		A		16 302	6 388	9 318	3 636		15 361	637	2 972	798

Quantity in 1000 kg

Quantités en 1000 kg

SITC CTCI Rev. 2	Products - Produits	1984	EUR 10	Deutsch- land	France	Italia	Nederland	Belg.-Lux	United Kingdom	Ireland	Danmark	'Ελλάδα
628	Articles of rubber, n.e.s.	J	4 041	1 159	779	483	295	274	779	46	196	40
		J	4 056	1 698	755	464	257	131	594	52	145	50
		A		1 047	572	603	270		647	96	152	21
633	Cork manufactures	J	4 512	1 097	1 555	447	177	154	961	11	77	33
		J	4 696	1 093	1 899	397	186	83	910	30	83	15
		A		1 019	773	406	192		936	23	127	18
634	Veneers, reconstituted wood, etc. n.e.s.	J	203 435	49 272	18 405	22 188	12 719	6 378	81 706	2 534	9 670	563
		J	198 594	52 205	20 597	21 048	11 623	6 056	78 317	1 919	6 503	326
		A		40 395	14 835	12 436	14 764		91 304	1 472	14 119	205
635	Wood manufactures, n.e.s.	J	46 035	20 554	6 076	2 694	2 437	599	10 187	561	2 783	144
		J	52 153	24 794	7 070	3 783	2 288	555	10 434	396	2 682	161
		A		19 563	5 163	3 553	2 431		9 869	580	2 670	673
641	Paper and paperboard	J	911 654	271 383	122 322	83 217	82 297	48 842	217 298	17 378	53 024	15 913
		J	915 695	244 734	116 326	87 579	82 367	38 222	173 306	13 851	47 610	11 700
		A		241 630	79 584	76 825	81 992		268 332	12 750	57 446	15 143
642	Articles of paper, pulp, paperboard	J	47 173	15 636	5 682	3 187	3 419	2 788	9 343	238	6 487	413
		J	47 387	15 697	5 671	3 246	3 368	3 731	8 601	235	6 468	370
		A		18 788	4 507	3 001	3 096		11 128	386	6 333	430
651	Textile yarn	J	51 829	13 763	6 062	8 676	2 340	9 423	9 579	436	2 044	485
		J	50 707	15 674	6 563	9 276	2 052	8 727	6 379	315	1 157	224
		A		13 376	3 473	4 691	3 078		6 425	606	1 792	237
652	Cotton fabrics, woven, excl. spec. fabrics	J	21 421	4 567	3 342	3 820	1 701	726	5 908	335	679	123
		J	17 673	3 582	2 777	4 117	1 276	641	4 379	333	634	134
		A		3 378	2 182	2 266	1 024		6 044	187	752	128
653	Synthetic fabrics, woven, excl. spec. fabr.	J	10 285	2 216	1 424	1 423	608	484	3 477	372	220	61
		J	9 506	2 021	1 260	1 957	676	283	2 913	186	126	62
		A		1 465	1 118	1 305	574		2 972	350	318	74
654	Other woven textile fabrics	J	5 085	1 020	310	752	85	649	1 764	17	131	137
		J	3 148	809	384	422	77	838	352	35	158	73
		A		728	111	355	92		1 131	35	132	21
655	Knitted or crocheted fabrics	J	1 832	698	374	143	219	71	344	4	72	7
		J	1 737	622	339	202	222	49	256	13	32	2
		A		364	225	70	249		256	22	66	6
656	Tulle, lace, embroidery, etc.	J	1 064	301	117	287	57	33	233	12	21	3
		J	910	267	130	133	57	60	197	22	41	3
		A		193	66	78	33		181	32	35	12
657	Special textile fabrics, etc.	J	15 351	4 698	2 351	917	529	2 385	2 655	173	1 258	185
		J	13 365	3 577	1 764	1 206	627	1 302	2 874	170	1 924	121
		A		3 176	1 074	959	667		1 810	86	608	178
658	Made-up textile articles, n.e.s.	J	16 989	4 173	2 744	1 797	2 073	2 786	2 671	57	578	110
		J	16 113	4 655	2 117	1 072	2 241	2 821	2 142	48	567	450
		A		3 503	1 391	1 954	2 286		1 978	40	591	174
659	Floor coverings, etc.	J	8 114	3 489	1 488	648	623	221	1 214	14	326	95
		J	7 738	3 951	1 059	676	350	202	972	41	229	58
		A		3 129	537	429			1 196	21	377	82
661	Lime, cement, building materials	J	145 883	73 041	17 063	16 100	3 627	4 663	21 621	2 809	7 196	43
		J	167 432	99 068	15 780	29 389	3 116	5 173	16 227	6 917	11 090	1 692
		A		87 008	10 573	7 674	2 629		14 503	2 012	4 674	91
662	Clay and refractory construction materials	J	56 063	21 190	15 026	5 491	3 983	2 022	7 870	602	1 521	358
		J	58 285	20 515	15 382	6 980	2 600	1 896	8 427	480	1 806	190
		A		16 928	9 256	6 092	2 485		8 531	767	1 584	414
663	Mineral manufactures, n.e.s.	J	42 351	20 247	5 999	6 617	952	1 258	3 693	1 417	2 090	68
		J	42 606	20 024	6 708	7 201	914	851	4 190	1 231	1 317	170
		A		18 337	4 120	6 171	912		3 524	608	2 542	40
664	Glass	J	45 127	9 693	3 717	9 561	5 008	812	11 365	345	3 254	1 374
		J	35 761	10 560	3 474	8 278	3 111	1 045	4 589	176	2 490	2 038
		A		12 338	2 131	9 034	3 810		8 435	373	4 442	767
665	Glassware	J	40 206	11 614	12 387	2 544	1 691	3 962	5 328	89	2 175	406
		J	42 046	12 395	11 682	3 142	2 531	5 037	5 532	45	1 311	371
		A		11 389	9 584	3 572	2 202		6 255	63	1 436	384
666	Pottery	J	9 157	2 455	1 562	1 151	1 101	496	1 695	31	492	174
		J	9 165	2 216	1 601	1 292	1 089	376	1 570	145	596	280
		A		2 168	1 358	1 208	1 009		1 668	85	788	266
667	Pearls, precious and semi-precious stones	J	199	173	5	10	11					
		J	135	123	8	6	4	0				
		A		105	9		1					
671	Pig etc. iron, ferro-alloys	J	162 521	66 723	31 195	34 623	3 161	7 596	16 355	2	2 025	641
		J	183 307	59 575	30 333	52 913	4 504	6 323	7 509		1 154	996
		A		60 675	16 727	58 106	4 105		13 981	5	1 737	2 813
672	Ingots, primary forms, of iron or steel	J	120 648	44 239	13 545	22 322	6 003	16 889	9 783	17	5 704	2 154
		J	137 521	48 353	17 422	28 050	14 764	10 400	12 272	1	5 863	2 576
		A		47 616	17 241	24 910	813		3 913		5 789	2 481
673	Iron and steel bars, rods, angles, etc.	J	326 236	160 928	36 920	27 096	18 441	18 338	38 803	1 052	20 981	3 679
		J	316 870	175 600	33 387	31 782	11 287	21 885	22 235	3 930	11 072	5 482
		A		139 967	11 669	22 917	13 109		22 560	1 019	14 501	5 788
674	Iron and steel universals, plates, sheets	J	242 571	86 362	21 208	44 011	13 862	6 252	24 642	1 471	42 161	2 602
		J	286 735	120 531	34 048	43 344	14 238	3 592	24 848	859	20 905	6 372
		A		98 932	26 476	38 927	11 305		31 154	1 952	26 521	3 148
675	Hoop and strip, of iron or steel	J	18 672	8 112	2 952	1 818	789	309	1 757	18	2 697	220
		J	22 805	10 641	2 118	3 364	796	214	2 565	1	2 973	135
		A		10 748	1 034	2 811	1 305		1 528	5	3 991	233
676	Rails and railway track material	J	508	327	2	125	6		2		48	
		J	8 512	1 122		7 234	113	8			35	
		A		529	83	3 209	12				91	10

Import
EXTRA (EUR 10)

COMMERCE DE LA CE
par groupes de la CTCI

Value in 1000 ECU

Valeurs en 1000 ECU

STC CTCI Rev. 2	Products - Produits	1984	EUR 10	Deutsch- land	France	Italia	Nederland	Belg.-Lux	United Kingdom	Ireland	Denmark	Ελλάδα
628	Ouvrages en caoutchouc, n.d.a.	J J A	28 490 30 628	8 315 12 077 9 188	5 263 4 753 3 894	2 017 3 188 2 966	2 778 1 896 2 389	1 673 993	6 253 5 563 6 526	474 575 816	1 365 1 201 1 148	354 382 290
633	Ouvrages en liège	J J A	14 827 18 914	3 417 4 158 3 383	8 672 8 434 3 026	1 644 1 587 1 407	361 421 438	419 228	1 818 1 899 1 577	25 21 40	279 271 413	202 117 134
634	Placages, bois artificiels, etc., n.d.a.	J J A	108 678 101 625	32 558 32 841 22 877	10 150 9 984 6 056	9 938 8 818 6 801	8 883 7 883 9 569	4 401 3 213	34 591 33 721 41 315	1 564 939 792	6 434 4 171 9 680	159 75 24
635	Articles manufacturés en bois, n.d.a.	J J A	48 612 52 040	17 898 21 744 18 181	5 403 5 738 4 161	3 083 3 775 3 725	2 787 2 637 2 332	1 228 789	14 763 14 406 13 290	602 464 847	2 935 2 373 2 531	133 134 414
641	Papiers et cartons	J J A	551 220 503 842	180 374 147 308 148 466	74 444 72 829 51 518	41 718 48 613 41 072	46 848 46 397 48 474	29 522 24 785	144 372 118 067 184 310	11 041 9 007 8 623	33 829 29 989 37 776	9 072 6 849 8 776
642	Articles en papier ou carton	J J A	89 910 72 151	20 450 20 583 24 582	9 325 8 620 7 443	4 296 4 484 3 986	5 448 6 217 4 811	3 621 4 062	16 501 16 823 18 501	576 712 758	9 139 9 067 9 000	554 583 590
651	Fils de matières textiles	J J A	192 719 193 624	53 495 83 428 57 431	22 449 24 891 13 718	36 472 39 971 19 900	6 981 6 230 9 028	27 626 24 250	33 123 27 371 26 224	1 572 1 343 2 264	8 976 5 096 7 861	1 823 1 056 1 279
652	Tissus de coton, sauf tissus spéciaux	J J A	127 428 120 137	31 502 27 006 23 451	20 957 18 128 12 908	21 277 31 259 12 298	8 804 6 729 5 631	4 168 4 006	32 637 26 241 32 498	1 872 1 936 1 309	5 230 3 797 4 536	991 1 036 878
653	Tissus synthét. ou artif., sauf spéciaux	J J A	94 966 86 778	20 787 19 069 13 279	15 482 14 222 11 643	8 970 13 066 7 689	4 068 4 573 4 015	3 003 2 401	37 430 26 638 32 393	2 680 1 829 3 240	1 931 1 148 2 727	625 829 935
654	Autres tissus, sauf tissus spéciaux	J J A	31 478 28 560	11 307 11 294 9 618	4 263 4 819 2 627	5 879 4 864 4 304	754 582 712	1 341 1 316	6 186 4 190 4 826	248 329 458	1 006 929 763	486 237 116
655	Étoffes de bonneterie	J J A	18 790 14 878	7 020 6 124 3 865	2 691 2 548 1 852	956 1 478 694	1 303 1 359 1 598	848 443	3 345 2 516 2 274	53 110 200	701 300 525	63 20 39
656	Tulles, dentelles, broderies, etc.	J J A	21 411 23 169	6 488 6 263 4 615	3 074 3 225 1 954	3 893 5 715 4 124	821 773 865	552 520	5 894 5 859 3 701	277 343 607	329 392 453	73 89 206
657	Tissus spéciaux, articles assimilés	J J A	53 498 64 903	16 991 17 450 15 477	7 689 7 777 5 150	4 516 7 043 4 707	2 942 3 061 3 244	4 431 2 949	11 965 11 969 10 220	1 414 657 893	2 624 3 114 2 329	914 763 1 170
658	Articles en matières textiles, n.d.a.	J J A	79 854 78 269	26 442 28 943 24 071	11 887 8 483 8 778	6 278 7 038 9 879	7 131 7 300 7 578	4 565 4 418	18 459 15 581 14 970	475 281 285	2 966 2 667 3 164	1 461 2 558 2 162
659	Couvre-parquets, tapis, etc.	J J A	70 278 70 220	41 234 42 746 44 409	6 901 5 877 4 115	5 967 8 181 5 444	3 221 2 430 2 998	1 406 1 188	9 890 8 792 8 103	112 128 80	1 474 811 1 639	183 107 98
661	Chaux, ciments, matr. construct. fabriqués	J J A	18 500 21 416	6 972 9 853 6 911	4 698 4 573 2 980	1 028 1 804 771	927 996 802	969 963	2 483 1 699 2 395	393 381 535	1 012 1 283 814	30 35 25
662	Matériaux de construct. en prod. céramiques	J J A	25 113 24 708	7 459 8 004 6 169	5 375 5 878 3 648	2 631 3 412 3 288	1 974 1 434 1 152	1 655 979	4 915 3 820 4 784	279 243 475	871 657 689	155 81 99
663	Articles minéraux manufacturés, n.d.a.	J J A	39 060 39 888	14 344 15 897 14 981	5 595 5 253 6 945	4 237 4 013 6 786	1 754 1 656 1 597	3 396 2 856	6 746 6 957 6 638	1 113 953 1 267	1 637 1 404 1 474	248 389 120
664	Verre	J J A	37 482 36 044	13 616 12 719 13 111	4 854 5 084 3 529	3 186 3 634 3 019	3 067 3 354 3 575	1 194 1 490	8 289 6 173 8 817	308 180 424	2 420 1 700 2 588	588 710 302
666	Ouvrages en verre	J J A	32 770 33 871	9 870 9 822 8 904	5 836 5 589 4 564	3 344 4 506 3 481	1 935 2 204 1 688	1 785 1 955	7 625 7 889 8 221	412 311 811	1 632 1 136 861	331 349 286
668	Poterie	J J A	26 966 26 231	7 703 6 227 7 038	3 346 3 626 3 731	3 234 3 434 3 887	2 963 2 839 2 774	1 134 906	6 459 6 545 6 047	141 413 388	1 571 1 644 2 332	435 597 689
667	Pierres gemmes et perles fines	J J A	403 672 310 987	16 846 18 843 15 941	17 855 21 003 11 878	6 281 5 394 1 358	16 350 5 820 5 082	334 727 239 949	11 497 20 271 7 820	41 4 10	81 80 140	4 23 15
671	Fontes, grenailles, poudres, ferro-alliages	J J A	110 428 101 210	51 495 40 819 36 420	25 497 29 240 17 208	16 348 19 328 23 864	3 714 3 329 4 344	5 599 3 410	5 601 4 578 7 804	4 4 11	904 276 873	296 230 1 401
672	Lingots et formes prim. en fer ou acier	J J A	55 717 52 991	24 959 21 073 24 823	9 188 9 899 10 163	6 928 6 934 6 548	2 107 2 673 427	6 308 5 432	3 715 4 222 1 972	15 11	1 889 1 693 1 939	648 758 752
673	Barres et profilés, en fer ou en acier	J J A	134 314 132 983	82 509 88 382 55 199	15 230 14 246 5 447	11 947 14 800 6 853	8 309 6 512 6 023	8 007 9 147	17 253 11 982 11 387	428 1 415 488	9 400 5 749 6 562	1 234 1 820 1 967
674	Largees plats et tôles, en fer ou en acier	J J A	130 880 135 844	42 609 54 890 47 899	12 780 17 180 12 218	26 019 27 964 20 086	6 609 7 003 6 611	4 789 2 394	14 345 11 779 16 637	780 606 1 092	19 708 11 143 14 479	1 031 2 905 1 475
676	Feuillards en fer ou en acier	J J A	18 439 18 630	6 698 8 332 8 196	2 372 1 580 1 008	1 399 1 941 1 247	782 941 1 205	300 235	3 008 3 296 2 180	44 8 11	1 680 1 577 2 287	165 455 89
678	Rails et autres éléments de voies ferrées	J J A	209 1 726	85 332 227	5 1 16	50 1 603	7 88 13	34	27		25 21 98	5

Quantity in 1000 kg

Quantités en 1000 kg

SITC CTCI Rev. 2	Products - Produits	1984	EUR 10	Deutsch- land	France	Italia	Nederland	Belg.-Lux	United Kingdom	Ireland	Danmark	Ελλάδα
677	Iron and steel wire, excluding wire rod	J	14 167	7 690	1 846	2 663	315	69	384	19	843	389
		J	13 939	8 220	1 965	2 339	263	146	412	188	337	80
		A		6 944	409	746	290		616	66	540	267
678	Tubes, pipes, fittings, of iron and steel	J	73 786	26 610	12 256	8 046	5 945	4 788	6 399	945	8 416	402
		J	91 971	34 697	11 134	6 634	8 762	2 697	22 365	506	6 115	161
		A		23 734	7 480	4 288	6 157		20 204	614	5 423	329
679	Iron and steel castings, rough forgings	J	3 232	914	683	335	76	253	861	32	78	
		J	4 193	1 823	635	734	63	337	507	1	93	
		A		1 239	207	167	134		820	12	96	
681	Silver and platinum group metals	J	295	53	40	15	7	86	102		2	
		J	343	59	28	18	9	165	82			1
		A		41	36	15	5		121		3	
682	Copper excluding cement copper	J	184 064	48 910	33 437	27 727	1 821	43 022	26 099	673	1 066	1 209
		J	152 376	39 161	20 929	41 244	800	29 695	17 622	54	694	2 167
		A		51 510	11 135	17 116	2 149		19 677	51	1 271	556
683	Nickel	J	7 691	3 036	1 555	1 244	383	135	1 282	67	16	3
		J	8 167	3 441	1 133	1 700	641	10	1 174	62	25	11
		A		3 880	756	453	102		1 811	61	14	
684	Aluminium	J	130 512	37 947	21 500	8 554	28 934	8 236	21 362	522	3 414	53
		J	134 766	44 057	21 621	11 325	35 452	3 747	16 019	527	1 708	130
		A		48 532	11 690	6 959	16 955		20 052	557	4 091	15
685	Lead	J	12 962	231	696	5 752	106	2 619	2 232		185	1 231
		J	37 196	2 613	3 358	6 331	56	250	23 329		350	909
		A		1 847	15	4 217			8 512		376	519
686	Zinc	J	13 987	2 737	896	3 561	170	54	6 157		292	100
		J	17 988	4 164	1 141	1 380	66	406	10 294		177	370
		A		4 620	671	1 461	334		6 900	2	463	252
687	Tin	J	2 719	778	620	348	110	103	667		79	14
		J	2 403	634	419	458	297	31	312		44	8
		A		1 419	360	383			284		98	12
688	Uranium, thorium and alloys	J										
		J										
		A										
689	Miscellaneous non-ferrous base metals	J	6 068	2 753	581	335	1 274	196	621	36	26	85
		J	4 860	1 930	420	328	1 366	145	596	21	6	44
		A		2 589	496	356	1 234		934	19	18	32
691	Metal structures and parts	J	18 953	6 990	1 019	750	590	290	5 956	52	1 274	30
		J	19 628	11 537	1 224	693	494	271	3 637	48	1 722	2
		A		7 288	563	523	959		2 459	23	1 167	39
692	Metal containers, for storage, transport	J	8 273	1 676	1 304	285	1 004	142	1 079	67	770	56
		J	6 497	2 415	749	397	559	294	1 035	27	969	52
		A		2 130	485	365	719		677	37	844	51
693	Wire products and fencing grills	J	4 491	806	993	1 311	205	50	485	163	471	7
		J	5 118	1 221	1 773	501	562	210	375	136	193	148
		A		868	206	1 465	300		571	66	210	51
694	Nails, bolts, nuts, screws, etc.	J	19 096	6 751	3 076	1 934	2 048	410	4 093	68	530	186
		J	19 840	8 545	3 681	1 721	1 117	440	3 504	32	450	150
		A		7 184	1 587	1 514	1 506		4 034	151	707	80
695	Tools for use in the hand or in machines	J	9 690	2 904	2 394	624	1 284	348	1 693	71	235	156
		J	8 864	2 223	2 183	669	761	271	2 161	131	231	234
		A		3 283	1 780	592	1 180		2 283	122	243	168
696	Cutlery	J	1 965	814	163	96	203	44	535	5	48	39
		J	1 922	778	132	168	201	69	491	3	42	39
		A		971	128	119	257		354	4	45	40
697	Household equipment of base metal, n.e.s.	J	11 940	2 995	2 680	989	759	781	3 183	90	383	100
		J	11 163	3 176	2 650	671	767	530	2 834	163	252	130
		A		3 000	1 745	741	727		2 611	117	374	88
699	Manufactures of base metal, n.e.s.	J	25 651	8 509	4 221	2 356	2 394	1 588	4 115	144	2 372	162
		J	27 136	10 573	4 212	2 263	2 226	1 268	4 349	224	1 853	149
		A		9 976	2 635	1 686	2 105		4 125	277	2 229	163
711	Steam boilers and auxiliary plant	J	237	64	3	45	1	1	66	13	2	
		J	263	203	12	8	4	26	20	4		6
		A		445	16		1		27	10		
712	Steam engines, turbines	J	205	114	14	21	2		41	4	9	
		J	275	131	37	4	16	1	20		66	
		A		55	7	12	4		46	16	78	
713	Internal combustion piston engines	J	21 917	4 827	3 953	1 695	1 549	2 520	6 528	122	370	353
		J	21 067	6 247	3 582	3 022	843	1 896	4 356	77	852	168
		A		5 999	1 302	3 267	972		4 456	203	1 192	226
714	Reaction engines, gas turbines	J	867	137	170	197	26	15	305	6	11	
		J	744	185	122	77	17	9	322	6	6	
		A		173	232	54	30		307	28	29	
716	Rotating electric plant, parts	J	10 661	3 808	1 168	2 513	653	396	921	177	958	67
		J	11 302	3 710	1 278	3 203	959	258	852	207	755	74
		A		3 477	902	1 996	474		961	191	615	116
718	Other power generating machinery	J	693	356	79	31	32	61	72	34	28	
		J	696	374	73	47	41	73	59	1	28	
		A		758	84	27	27		46		30	149
721	Agricultural machinery, excluding tractors	J	9 220	2 084	2 272	338	762	235	1 675	184	1 360	120
		J	8 243	2 348	2 211	426	566	189	1 598	137	732	36
		A		1 371	1 883	363	418		1 647	242	742	225
722	Tractors, excluding for semi-trailor	J	4 384	515	839	728	241	273	587	107	337	757
		J	3 671	406	1 206	238	204	186	744	66	373	248
		A		854	719	1 137	91		586	120	343	527

**import
EXTRA (EUR 10)**
**COMMERCE DE LA CE
par groupes de la CTCI**

Value in 1000 ECU

Valeurs en 1000 ECU

SITC CTCI Rev. 2	Products - Produits	1984	EUR 10	Deutsch- land	France	Italia	Nederland	Belg.-Lux	United Kingdom	Ireland	Danmark	'Ελλάδα
677	Fils de fer ou d'acier	J J A	11 678 11 483	5 639 6 227 5 710	1 913 1 942 493	1 297 1 344 634	504 229 400	91 112	932 787 1 076	84 289 139	972 506 582	246 47 147
678	Tuyaux, accessoires, en fonte, fer, acier	J J A	68 374 85 509	22 090 28 758 19 610	11 302 10 694 6 716	6 948 6 994 5 177	6 789 8 059 6 236	4 629 3 361	9 528 22 705 21 672	642 369 553	5 900 4 323 4 359	548 256 570
679	Ouvrages bruts, en fonte, fer, acier	J J A	2 868 3 813	740 1 651 1 165	530 553 317	273 480 284	141 118 132	255 271	776 629 639	87 18 89	56 93 110	
681	Argent, platine, métaux de la mine platine	J J A	110 151 97 452	35 238 39 681 29 358	19 822 13 035 13 951	6 485 5 944 6 083	1 624 2 652 1 202	4 488 7 756	41 759 27 988 44 896	7 5 6	667 125 481	63 247 139
682	Cuivre	J J A	353 883 286 571	93 471 76 722 100 340	61 368 36 142 20 891	61 202 74 825 31 340	4 454 2 181 4 286	88 248 54 252	48 531 34 033 37 636	1 368 200 218	3 010 2 073 3 500	2 211 4 043 1 040
683	Nickel	J J A	50 354 54 109	19 276 21 941 26 011	10 293 7 486 6 339	7 591 10 737 3 353	2 425 3 982 671	945 149	9 144 8 926 12 351	516 580 687	145 247 202	19 81
684	Aluminium	J J A	269 372 276 310	78 194 91 125 95 367	42 896 42 884 22 896	17 457 23 089 15 421	58 078 88 301 33 468	16 576 7 613	47 442 38 331 44 735	1 268 1 327 1 417	9 301 5 198 10 315	198 443 76
685	Plomb	J J A	7 883 41 427	231 1 852 1 129	354 2 142 29	3 536 3 725 2 402	54 67	1 554 155	1 354 32 682 11 149		123 248 265	677 556 330
686	Zinc	J J A	18 386 22 794	3 654 5 330 5 984	1 132 1 367 820	4 781 1 853 1 883	214 93 403	58 500	8 064 12 933 7 516		401 245 639	104 433 276
687	Étain	J J A	40 396 36 499	11 756 12 512 22 353	9 820 7 048 6 067	5 358 7 093 5 887	1 622 4 622 4 777	1 674 469	9 634 4 274 4 148	1	324 364 878	208 116 198
688	Uranium, thorium et alliages	J J A										
689	Autres métaux communs non ferreux	J J A	32 678 30 281	14 626 13 819 15 462	5 261 4 690 5 493	901 1 058 1 010	4 336 4 375 3 664	831 520	6 128 5 318 4 749	178 308 275	85 24 28	332 171 116
691	Constructions métalliques et parties	J J A	26 720 34 779	10 600 18 112 14 426	2 221 2 556 1 228	788 947 883	1 711 1 900 1 896	723 687	8 041 7 024 6 133	186 147 196	2 418 3 404 1 840	53 2 226
692	Réservoirs, fûts etc., en métal	J J A	16 950 19 743	4 391 5 303 6 538	1 696 3 082 955	750 788 972	2 920 1 965 2 180	435 758	3 956 4 229 4 363	304 101 206	2 415 3 428 2 684	93 86 162
693	Ouvrages en fils métalliques, grillages	J J A	6 031 7 215	1 248 1 792 1 650	961 1 597 400	678 536 2 670	425 912 489	172 288	1 421 1 439 1 327	256 241 127	654 282 296	15 128 54
694	Clouterie et boulonnerie	J J A	37 789 42 220	11 771 16 140 14 182	6 856 6 934 4 741	2 149 2 489 2 886	2 988 2 659 2 653	1 611 1 749	9 997 10 254 9 609	507 488 634	1 556 1 270 1 558	334 259
695	Outils à main et pour machines	J J A	88 135 82 085	29 217 29 971 32 174	15 983 15 212 12 061	6 736 8 447 6 233	9 729 9 199 9 567	3 134 2 719	19 075 22 053 26 783	857 1 469 1 673	2 660 2 172 2 884	744 953 645
696	Coutellerie	J J A	20 341 20 115	9 171 9 012 11 632	1 802 1 288 1 288	1 016 1 989 1 212	2 691 1 965 3 497	500 791	4 273 4 084 3 887	48 55 34	655 582 655	185 348 336
697	Articles métalliques pour usage domestiq.	J J A	41 959 38 625	11 914 11 695 12 621	7 406 6 918 8 401	2 646 2 193 2 118	2 735 3 267 2 507	2 976 1 438	11 657 11 888 11 621	318 468 447	1 658 1 415 1 768	549 543 393
699	Articles manufact. en mét. communs, n.d.s.	J J A	110 226 117 127	33 066 35 353 41 948	17 492 17 659 13 789	9 878 12 354 9 147	8 811 9 583 7 687	5 392 4 043	26 341 29 228 27 248	1 801 2 289 3 037	6 942 5 904 8 886	603 716 670
711	Chaudières et leurs appareils auxiliaires	J J A	1 472 1 216	227 427 859	73 166 96	46 286 33	19 61 27	10 120	778 97 462	294 38 348	17 3 1	8 18
712	Machine à vapeur, locomob., turb. à vapeur	J J A	3 739 6 736	838 2 784 2 022	212 463 444	603 143 313	173 401 174	2 19	814 2 856 734	842 53 98	255 236 461	
713	Moteurs à pistons	J J A	148 697 185 296	37 293 53 242 46 582	23 041 23 686 11 274	11 496 22 308 28 285	13 298 6 783 7 751	12 182 15 102	43 975 38 891 38 043	1 271 794 1 514	2 900 5 541 7 449	3 261 639 1 981
714	Propulseurs à réaction, turbines à gaz	J J A	268 118 240 223	29 984 32 879 36 339	77 923 58 008 113 743	10 907 18 880 19 198	14 167 11 413 7 529	3 757 2 632	126 079 112 291 106 096	2 800 2 157 3 669	2 501 1 950 1 491	13
716	Machine et appareils électr. rotatifs	J J A	71 150 80 392	24 431 28 774 26 049	9 073 10 489 7 900	10 182 12 498 11 790	6 124 6 063 4 510	2 523 1 627	12 814 15 014 12 981	1 468 1 698 1 488	3 817 3 409 10 020	708 820 2 408
718	Autres moteurs et machines motrices	J J A	10 079 18 948	4 756 6 667 7 046	1 193 1 280 2 509	526 1 328 576	653 1 303 592	1 183 894	967 4 190 4 370	234 158 346	567 338 490	1 120
721	Machines agricoles, sauf tracteurs	J J A	44 082 40 340	10 262 11 901 6 046	12 061 11 901 10 824	2 194 2 942 2 204	2 462 2 202 1 896	1 527 1 291	9 425 7 120 6 922	1 183 1 443 1 147	4 344 2 493 1 916	624 124 2 513
722	Tracteurs, sauf pour semi-remorques	J J A	14 641 10 939	2 151 1 810 3 969	2 653 3 194 2 318	3 011 705 4 171	679 498 302	943 632	1 985 2 446 2 522	127 93 164	1 182 789 1 332	1 630 783 1 252

Quantity in 1000 kg

Quantités en 1000 kg

SITC CTCI Rev. 2	Products - Produits	1984	EUR 10	Deutsch- land	France	Italia	Nederland	Belg.-Lux	United Kingdom	Ireland	Danmark	Ελλάδα
723	Civil engineering equipment	J	16 180	3 148	2 063	2 527	694	858	5 380	283	341	896
		J	15 449	3 741	2 183	2 800	1 241	1 178	5 338	102	544	228
		A		2 866	1 724	1 133	943		3 967	121	305	1 032
724	Textile and leather machinery, n.e.s.	J	5 209	1 693	674	1 038	279	184	909	43	95	296
		J	6 406	2 401	815	1 349	231	302	1 041	54	76	137
		A		1 789	417	828	222		1 163	78	80	103
725	Paper and pulp mill machinery	J	1 384	495	228	122	37	88	376	11	25	2
		J	1 648	834	231	100	79	52	306	8	37	1
		A		965	228	75	44		523	37	18	10
726	Printing and bookbinding machinery	J	2 405	760	450	189	190	74	696	34	138	4
		J	2 392	635	251	296	291	57	686	8	158	8
		A		621	175	375	111		1 035	12	69	3
727	Food processing machinery, non-domestic	J	1 120	314	155	43	26	107	405	16	44	10
		J	1 481	412	97	136	369	39	274	73	39	22
		A		124	80	85	65		329	15	37	64
728	Other specialized machinery	J	9 073	2 936	1 196	882	777	421	2 188	122	364	187
		J	11 637	3 935	1 533	843	561	466	3 763	124	301	91
		A		4 330	818	600	1 041		1 690	124	290	88
738	Machine-tools for working metal	J	9 730	3 378	1 289	612	450	1 294	2 347	42	282	58
		J	8 855	3 878	1 368	1 056	408	413	1 365	66	216	87
		A		3 579	766	616	418		1 442	74	409	170
737	Metalworking machinery, n.e.s.	J	5 064	1 012	1 172	325	167	1 681	541	16	72	78
		J	4 844	1 112	1 272	785	53	1 020	567	11	85	29
		A		691	2 311	898	127		274	22	71	78
741	Heating and cooling equipment	J	8 408	2 331	1 125	528	1 680	367	1 780	141	370	106
		J	7 638	2 762	1 429	784	498	521	1 308	152	277	109
		A		2 326	748	379	650		1 455	210	299	128
742	Pumps for liquids etc.	J	3 373	859	771	362	218	367	632	11	119	14
		J	3 931	1 540	737	426	233	290	552	12	119	22
		A		986	333	143	144		672	34	127	27
743	Pumps, n.e.s.; fans; centrifuges, etc.	J	10 177	3 113	2 023	1 487	510	859	1 514	59	402	210
		J	9 019	3 098	1 886	1 039	415	720	1 364	43	350	104
		A		4 155	1 015	1 312	401		1 485	78	754	76
744	Mechanical handling equipment	J	15 828	4 311	2 838	824	1 428	947	3 929	207	1 243	99
		J	17 047	5 214	3 028	1 210	1 773	1 360	3 505	124	738	97
		A		4 137	2 187	693	1 431		5 373	200	675	90
745	Non-electrical machinery, tools, etc.	J	4 485	1 160	975	418	299	131	1 249	22	181	50
		J	4 369	1 338	771	524	352	123	968	31	183	101
		A		1 023	645	437	194		959	44	111	68
749	Non-electrical machinery, parts, etc., n.e.s.	J	18 805	6 106	3 192	2 061	1 522	1 273	3 656	112	760	123
		J	20 314	7 993	2 863	2 300	1 134	1 177	3 864	96	784	124
		A		6 320	2 470	1 671	1 554		3 756	144	1 081	183
751	Office machines	J	6 318	1 890	950	608	649	387	1 647	17	136	34
		J	5 785	1 684	868	956	311	453	1 340	14	106	33
		A		1 673	762	677	454		1 138	31	133	33
752	ADP machines and units thereof	J	8 098	1 485	974	599	1 071	234	3 517	87	124	7
		J	7 547	1 713	883	730	901	153	2 828	64	145	10
		A		1 381	677	675	682		2 838	206	130	9
759	Office and ADP machine parts and access.	J	4 089	690	331	281	660	62	1 334	662	47	2
		J	5 241	1 072	329	154	2 006	51	1 063	509	38	1
		A		684	349	267	530		1 388	713	58	4
761	Television receivers	J	4 389	1 586	464	441	566	113	1 058	20	136	5
		J	3 933	1 394	441	248	541	179	1 010	14	96	10
		A		1 215	397	319	467		1 312	31	123	7
762	Radio broadcast receivers	J	5 193	1 887	735	376	328	98	1 568	5	147	49
		J	5 090	1 658	662	327	377	63	1 619	6	103	55
		A		2 280	625	200	353		1 718	15	144	30
763	Sound recorders, phonographs	J	4 972	2 093	589	166	452	139	1 426	1	82	24
		J	4 322	1 537	586	123	413	118	1 405	12	110	18
		A		1 754	586	112	399		1 945	4	112	16
764	Telecomm. equipment, parts, acc., n.e.s.	J	6 391	2 124	872	479	405	319	1 447	123	330	292
		J	5 949	1 948	833	444	432	261	1 525	155	223	128
		A		1 962	732	390	452		1 718	107	363	102
771	Electric power machinery, n.e.s.	J	3 969	1 744	498	367	206	124	759	56	170	45
		J	3 657	1 750	433	275	243	83	722	37	102	12
		A		1 335	316	132	293		865	25	264	1
772	Switchgear etc and parts n.e.s.	J	4 826	1 443	708	479	433	314	1 107	175	125	42
		J	5 450	1 785	667	856	394	191	1 180	191	139	67
		A		1 721	472	293	482		1 295	368	144	144
773	Electrical distributing machinery	J	7 393	2 685	1 367	433	313	147	1 578	124	672	74
		J	8 701	4 513	1 330	336	305	127	1 553	103	343	91
		A		3 479	809	321	338		1 502	119	617	56
774	Electro-medical and radiological app.	J	356	96	38	19	82	21	93	1	6	
		J	423	148	83	18	56	13	102	2	4	1
		A		150	43	16	72		73	3	8	1
775	Domestic equipment, n.e.s.	J	20 504	3 593	6 566	1 407	1 139	1 222	5 189	221	1 037	130
		J	23 322	5 388	6 818	1 562	1 226	1 134	5 475	181	1 275	263
		A		5 048	4 116	1 041	1 004		6 009	162	800	77
778	Transistors, valves, tubes, etc.	J	5 897	1 112	1 257	742	122	285	2 043	46	9	81
		J	4 888	1 011	928	838	197	126	1 872	39	7	70
		A		949	895	450	210		1 760	64	7	26
778	Other electrical machinery n.e.s.	J	18 054	6 289	3 434	1 755	1 320	589	3 892	156	617	202
		J	19 491	6 610	3 911	2 177	1 263	590	2 888	119	376	1 757
		A		6 098	2 021	1 441	1 187		4 612	89	690	199

**import
EXTRA (EUR 10)**
**COMMERCE DE LA CE
par groupes de la CTCl**

Value in 1000 ECU

Valeurs en 1000 ECU

SITC CTCl Rev. 2	Products - Produits	1984	EUR 10	Deutsch- land	France	Italia	Nederland	Belg.-Lux	United Kingdom	Ireland	Danmark	Ελλάδα
723	Matériel de génie civil et construction	J	75 982	15 972	10 502	12 573	3 681	1 937	23 744	1 250	1 628	4 695
		J	64 806	15 507	10 184	4 679	5 826	2 805	21 661	549	2 489	1 106
		A		11 582	8 786	6 636	5 350		19 215	591	3 705	6 056
724	Machines pour indust. textile, cuirs, peaux	J	69 177	21 368	9 636	13 082	4 381	2 348	12 827	752	1 348	3 428
		J	80 245	28 223	12 201	15 380	3 218	4 295	15 510	664	1 053	1 654
		A		22 684	7 556	12 974	2 569		14 510	1 081	1 376	1 337
725	Machines pour la fabrication de papier	J	19 333	7 289	4 363	1 841	563	655	3 877	220	506	19
		J	17 738	6 990	2 701	1 417	1 815	255	3 381	139	1 013	47
		A		12 104	3 371	943	1 906		6 209	304	252	83
726	Machines p. imprimerie, brochage, reliure	J	46 946	14 563	7 285	1 601	4 114	2 023	14 554	815	1 846	115
		J	42 932	9 112	5 565	3 560	6 647	2 030	13 367	75	2 484	92
		A		10 636	3 520	2 331	2 547		19 233	778	1 532	173
727	Mech. indust. aliment. sf appareils ménagers	J	14 563	2 857	2 516	720	714	820	5 502	262	897	275
		J	16 405	3 887	1 462	1 731	2 061	388	5 499	601	703	273
		A		1 729	1 426	2 124	1 303		5 991	304	597	926
728	Aut. mach. appar. spécialisés p. Industries	J	140 053	41 122	19 171	11 822	14 465	5 086	38 896	3 536	4 445	1 711
		J	146 444	51 803	27 262	12 104	9 607	5 439	32 250	3 278	3 796	925
		A		52 086	17 983	10 038	26 205		26 966	3 121	2 866	1 170
736	Machines-outils pour travail métaux	J	109 498	36 904	14 130	6 100	5 507	11 047	31 948	932	2 781	249
		J	102 942	45 530	14 980	9 526	5 052	5 093	19 029	1 493	1 867	332
		A		37 683	9 512	7 612	5 364		19 631	1 547	2 360	716
737	Autres machines pour travail métaux	J	24 341	6 758	2 924	1 868	2 041	3 413	5 965	704	1 388	280
		J	25 638	7 881	5 820	1 729	1 334	1 010	5 928	424	991	421
		A		6 946	3 166	2 189	1 568		6 275	1 169	893	249
741	Machines appar. p. chauffage, réfrigération	J	84 217	25 274	13 642	4 613	10 435	6 108	18 805	1 221	3 014	1 105
		J	87 154	29 371	17 707	7 110	4 540	4 391	18 766	1 773	2 453	1 043
		A		26 673	9 254	4 444	6 915		15 993	2 479	2 772	1 458
742	Pompes pour liquides	J	43 349	9 819	10 089	4 027	2 997	2 654	11 523	277	1 649	334
		J	50 095	16 473	9 806	3 946	4 540	2 679	10 700	293	1 518	342
		A		12 223	6 325	2 454	2 582		10 812	475	1 827	471
743	Aut. pompes, ventilat., centrifugeuses, etc.	J	82 350	24 510	14 712	8 061	5 934	4 717	18 523	1 482	2 824	1 587
		J	88 048	29 085	15 065	8 480	7 944	4 907	19 122	1 212	2 594	647
		A		31 006	11 625	9 788	5 738		21 638	1 679	3 501	626
744	Équipement mécanique de manutention	J	78 402	16 404	13 032	5 087	6 791	4 737	23 428	969	5 525	429
		J	80 240	23 556	14 891	4 783	6 791	6 133	19 643	501	3 564	366
		A		18 085	10 699	9 241	6 208		26 023	1 299	3 631	546
745	Aut. machines, appareils et outils non élect.	J	83 427	18 985	19 143	8 997	6 102	3 047	22 803	504	2 991	1 056
		J	82 180	24 256	18 733	7 505	8 384	3 394	19 582	760	2 778	788
		A		18 517	12 212	7 546	4 426		19 423	1 469	2 491	882
749	Parties et accessoires de machines, n.d.s.	J	179 708	54 846	31 261	12 033	16 297	9 859	45 069	2 395	7 029	910
		J	184 158	71 681	31 265	18 423	14 158	9 048	41 185	2 020	5 748	651
		A		60 089	36 331	16 129	15 873		46 003	2 332	7 515	1 110
751	Machines et appareils de bureau	J	150 983	42 898	23 332	16 931	16 350	9 785	36 897	482	3 474	734
		J	143 709	40 824	24 024	22 828	7 768	10 685	32 897	533	3 478	786
		A		38 401	21 254	15 903	10 147		31 262	1 031	3 678	691
752	Mach. automat. p. traitement informatique	J	677 327	146 603	112 461	38 141	79 850	21 632	256 263	8 368	13 206	803
		J	592 002	147 901	89 818	40 126	88 273	14 827	209 673	6 584	15 135	1 065
		A		137 249	91 594	60 678	84 101		203 482	22 324	13 343	1 154
759	Parties et accessoires pour mach. 751+752	J	344 087	61 496	39 933	12 370	46 432	7 660	114 304	56 962	4 606	305
		J	397 285	89 148	36 639	12 674	88 477	4 936	104 887	46 475	3 746	84
		A		86 772	41 181	19 873	60 942		122 347	86 688	4 772	423
761	Récepteurs de télévision	J	57 813	20 069	6 218	5 616	7 074	1 589	15 085	214	1 877	71
		J	52 351	18 167	6 104	3 388	6 354	1 739	14 765	166	1 526	182
		A		16 569	6 615	4 057	6 511		20 335	262	1 832	100
762	Récepteurs de radiodiffusion	J	100 164	36 348	14 698	6 867	6 177	2 264	30 068	169	3 028	847
		J	103 896	39 364	13 426	7 049	7 101	1 777	32 025	136	2 140	869
		A		39 893	11 367	4 898	6 442		32 743	315	3 215	612
763	Phonographes, machines à dicter, etc.	J	181 963	76 764	20 489	6 752	15 132	5 261	53 905	81	2 851	748
		J	162 963	54 373	20 700	4 526	13 349	3 662	51 473	599	3 568	593
		A		63 468	18 198	4 848	11 208		87 092	563	3 476	560
764	Appareils de télécommunication, n.d.s.	J	225 080	65 235	27 044	25 496	17 331	7 216	59 030	6 630	13 535	3 343
		J	221 282	68 172	23 300	30 076	15 193	7 809	60 119	6 894	7 798	1 931
		A		68 090	23 940	30 061	17 306		63 889	4 727	9 909	2 269
771	Mach. p. production et transformation d'élect.	J	44 387	14 039	5 226	3 317	3 886	1 421	13 791	1 195	1 271	240
		J	52 677	20 338	7 024	2 408	5 643	917	13 705	1 094	1 088	260
		A		18 692	4 740	3 385	5 291		14 838	932	1 738	45
772	Appareils pour coupure, connexion, etc.	J	181 858	61 292	25 853	13 209	9 787	7 005	49 947	9 029	4 476	960
		J	207 400	77 540	27 701	16 079	13 681	5 096	54 115	6 711	3 777	786
		A		79 262	21 925	15 061	13 639		52 680	12 923	4 603	2 103
773	Équipement pour distribution d'électricité	J	49 755	13 666	9 270	2 378	3 530	1 476	14 801	1 863	2 613	180
		J	53 615	20 365	9 636	2 139	3 151	1 369	13 938	1 288	1 512	117
		A		17 821	7 509	2 549	3 588		14 947	3 030	2 486	204
774	Appar. électricité médicale et de radiologie	J	36 740	12 823	5 470	2 657	7 189	1 692	6 299	53	535	22
		J	41 119	14 336	9 345	1 057	5 307	1 065	8 662	144	563	80
		A		15 951	5 614	1 771	7 936		5 591	117	819	116
775	Machines et appareils à usage domestique	J	96 515	21 275	20 649	5 126	5 744	3 842	34 043	1 034	4 364	438
		J	107 142	26 398	21 268	7 047	5 820	3 189	36 714	629	5 420	667
		A		26 281	13 968	4 400	4 577		43 361	826	3 742	339
776	Lampes et tubes électroniques, etc.	J	348 556	131 360	52 952	27 530	3 411	7 992	106 807	14 877	2 989	638
		J	379 244	145 208	54 431	45 589	6 842	5 397	108 817	9 639	2 879	441
		A		147 665	49 637	44 874	4 891		110 715	14 210	3 251	328
778	Autres machines et appar. élect., n.d.s.	J	189 931	71 135	36 809	15 960	19 789	9 058	36 714	2 298	4 685	1 513
		J	219 363	86 063	36 426	22 311	22 164	6 338	36 239	1 812	3 934	2 056
		A		76 001	31 481	18 470	22 002		40 347	2 108	4 900	1 348

Quantity in 1000 kg

Quantités en 1000 kg

SITC CTCI Rev. 2	Products - Produits	1984	EUR 10	Deutsch- land	France	Italia	Nederland	Belg.-Lux	United Kingdom	Ireland	Danmark	Ελλάδα
781	Passenger motor vehicles, excluding buses	J	148 327	36 875	27 201	16 735	13 019	14 497	28 600	1 724	6 711	965
		J	125 897	30 591	31 623	11 055	9 561	12 684	21 898	1 531	5 141	1 803
		A		25 269	19 572	6 772	8 277		41 821	1 601	7 748	1 315
782	Lorries, special motor vehicles, n.e.s.	J	23 949	3 579	2 976	2 922	1 474	3 974	5 447	561	2 401	615
		J	15 175	2 529	2 793	1 150	1 525	1 017	2 817	435	1 841	1 288
		A		2 526	2 507	2 029	1 200		5 469	663	2 205	957
783	Road motor vehicles, n.e.s.	J	1 982	637	111	20	23	45	975	14	121	16
		J	1 842	578	101	62	36	34	920	7	104	
		A		420	144	39	70		1 479	24	49	
784	Motor vehicle parts and accessories, n.e.s.	J	48 329	9 321	10 210	2 515	3 787	9 558	10 488	32	1 142	1 278
		J	46 070	12 484	10 565	3 418	2 332	7 084	7 749	87	1 066	325
		A		12 629	3 724	2 892	4 421		9 071	378	1 005	884
785	Motor and other cycles etc.	J	9 458	3 148	1 279	854	591	632	2 385	46	258	285
		J	9 283	2 450	1 628	823	761	527	2 342	56	153	543
		A		1 791	968	416	519		2 712	35	171	302
786	Vehicles n.e.s., not motorized trailers	J	7 334	2 402	2 228	859	467	226	807	6	215	134
		J	6 823	3 151	1 354	503	507	223	791	9	150	135
		A		2 938	742	427	227		1 944	29	95	57
791	Railway vehicles and associated equipment	J	1 797	404	657	235	39	21	119	17	105	
		J	4 331	1 140	2 436	217	20	17	184	5	76	178
		A		1 005	341	385	58		312	4	79	213
792	Aircraft and associated equipment	J	853	225	106	340	59	71	15	29	8	
		J	735	110	192	148	130	46	6	97	7	
		A		106	123	279	65		4	21	5	
793	Ships and boats	J	163 964	132 842	19 837	3 820	312	527	8 455		252	119
		J	50 292	41 787	1 180	3 751	1 585	816	275	6	635	257
		A		56 691	10 909	10 180	45		9 258	7	274	289
812	Sanitary, heating, lighting apparatus	J	10 451	4 072	1 770	1 012	843	710	1 289	39	678	38
		J	9 991	4 769	1 684	911	481	498	1 001	82	545	30
		A		4 468	1 213	929	666		1 079	69	573	8
821	Furniture and parts thereof	J	64 862	25 030	14 957	1 861	4 334	1 969	13 984	89	2 767	71
		J	56 558	41 787	14 001	1 627	4 217	1 701	11 076	129	2 390	48
		A		20 676	10 828	1 105	3 996		13 005	92	2 411	47
831	Travel goods, handbags and similar	J	9 226	2 476	2 412	226	726	618	2 602	84	168	16
		J	8 764	2 115	2 198	249	825	470	2 645	75	150	37
		A		1 919	1 477	144	681		2 605	85	226	18
842	Men's outerwear not knitted	J	9 424	3 489	1 583	250	863	316	2 693	23	204	3
		J	11 363	4 431	2 191	479	1 321	321	2 322	29	223	6
		A		5 680	1 791	395	1 470		3 282	41	460	
843	Women's outerwear not knitted	J	8 255	4 407	786	400	825	108	1 707	22	197	3
		J	10 516	5 648	1 257	275	1 001	191	1 813	23	297	1
		A		6 723	1 056	321	1 102		1 915	45	399	5
844	Garments under, not knitted	J	4 207	1 921	524	64	293	68	1 249	15	63	
		J	4 593	2 056	723	142	318	67	1 048	39	152	30
		A		2 226	600	178	453		1 208	23	204	
845	Outerwear, knitted, not elastic	J	7 162	2 889	1 196	178	737	200	1 838	14	109	1
		J	9 040	4 011	1 428	299	961	217	1 959	21	143	1
		A		4 836	1 108	247	1 112		2 799	52	257	6
846	Garments under, knitted or crocheted	J	6 071	2 568	1 072	117	663	150	1 298	21	183	1
		J	5 915	2 600	1 362	158	618	124	860	8	150	5
		A		2 391	687	350	483		976	22	158	3
847	Textile clothing accessories, n.e.s.	J	2 232	752	459	103	201	56	587	12	60	
		J	2 304	875	386	118	178	62	676	6	108	1
		A		862	327	109	269		821	33	121	1
848	Headgear, non-textile clothing access.	J	4 955	1 892	698	375	410	196	1 162	51	149	22
		J	5 296	2 053	707	437	521	125	1 265	30	143	15
		A		2 172	550	402	413		1 244	70	244	12
851	Footwear	J	14 313	3 861	2 787	1 150	1 195	473	4 305	177	329	36
		J	15 035	4 864	2 830	1 465	1 249	588	3 699	162	323	56
		A		4 819	2 799	1 479	1 305		3 870	215	485	63
871	Optical instruments and apparatus	J	314	76	85	31	31	10	72	8	8	1
		J	321	80	60	21	43	15	95	5	2	
		A		100	91	18	28		97	18	1	
872	Medical instruments and appliances	J	1 856	450	203	448	114	97	398	52	79	25
		J	1 563	414	235	216	104	90	325	83	57	28
		A		452	150	135	134		299	106	40	22
873	Meters and counters, n.e.s.	J	256	50	14	20	33	25	79	1	31	5
		J	216	68	9	16	21	8	59	1	14	
		A		87	10	19	30		59	1	19	1
874	Measuring, checking, controlling instrum.	J	3 080	747	419	394	269	121	957	65	75	33
		J	3 237	921	390	376	313	150	889	79	86	33
		A		916	351	283	347		1 121	67	77	40
881	Photographic apparatus and equipment	J	999	255	180	50	110	37	327	8	29	3
		J	1 265	339	280	72	119	28	396	11	17	3
		A		304	232	68	83		345	15	22	1
882	Photographic and cinematographic supplies	J	5 233	1 420	968	489	496	272	1 351	75	122	40
		J	5 985	1 822	999	549	621	252	1 409	23	207	83
		A		1 841	682	703	641		1 459	38	164	49
883	Developed cinematographic film	J	33	3	4	1	1	2	20	1	1	
		J	36	3	5	1	1	1	23	1	1	
		A		5	4	2	1		22	1	2	
884	Optical goods, n.e.s.	J	492	148	85	23	37	20	155	6	9	9
		J	443	118	92	34	29	14	139	6	6	5
		A		116	64	26	21		136	5	7	4

**Import
EXTRA (EUR 10)**
**COMMERCE DE LA CE
par groupes de la CTCI**

Value in 1000 ECU

Valeurs en 1000 ECU

SITC CTCI Rev. 2	Products - Produits	1984	EUR 10	Deutsch- land	France	Italia	Nederland	Belg.-Lux	United Kingdom	Ireland	Danmark	Ελλάδα
781	Automobiles pour personnes sauf bus	J	888 332	174 958	115 538	84 810	50 055	61 594	165 277	8 079	24 029	3 982
		J	581 826	139 278	136 199	52 823	38 448	56 704	126 389	6 803	18 587	7 495
		A		122 535	89 527	30 420	34 071		237 312	7 772	29 738	5 795
782	Automobiles p. march. et usages spéciaux	J	111 522	18 311	13 803	13 785	5 623	16 882	26 397	2 865	11 451	2 425
		J	67 509	12 251	11 521	4 812	6 313	3 603	12 560	2 148	8 783	5 118
		A		11 574	11 450	11 054	4 610		23 980	3 012	9 849	3 609
783	Véhicules automobiles routiers, n.d.a.	J	8 807	1 899	346	27	141	88	5 489	33	768	26
		J	9 832	2 856	482	240	212	163	5 296	69	532	
		A		2 414	473	78	282		8 561	140	281	
784	Parties véhicules automobiles routiers	J	210 724	36 028	46 331	11 942	18 304	43 522	44 649	222	5 705	4 021
		J	204 189	51 443	46 132	13 666	10 259	39 157	36 037	525	6 209	1 771
		A		56 224	21 894	11 679	21 233		46 028	1 615	5 661	3 463
785	Motocycles, vélocipèdes avec ou sans moteur	J	71 021	20 278	11 652	9 933	5 610	4 767	14 968	271	2 069	1 485
		J	67 175	14 682	13 415	9 682	5 942	4 272	14 540	310	1 119	3 253
		A		11 672	8 422	4 847	5 260		17 872	200	1 363	1 884
786	Véhicules non motorisés, remorques	J	14 062	4 373	3 267	1 868	1 019	293	2 152	36	731	323
		J	12 563	5 878	1 796	774	1 193	250	1 634	23	547	458
		A		4 408	1 015	888	476		2 843	65	290	179
791	Véhicules et matériel pour chemins de fer	J	11 639	2 882	3 434	2 298	514	272	1 821	107	311	
		J	14 930	6 072	2 151	1 390	48	387	1 790	91	570	2 440
		A		5 405	1 091	1 482	61		2 264	156	658	3 106
782	Appareils de navigation aérienne	J	201 881	73 071	19 589	56 899	17 063	24 417	19 083	4 156	2 788	1 921
		J	130 216	32 640	8 274	27 602	26 809	19 083	19 083	1 370	12 556	1 822
		A		24 901	12 123	137 752	14 332			1 108	2 010	1 307
793	Bateaux	J	142 389	46 739	34 346	8 091	1 593	822	19 094	5	2 110	29 589
		J	104 487	15 555	3 880	3 334	2 212	656	4 812	47	2 212	71 779
		A		24 337	16 323	11 899	518		2 369	84	2 553	36 310
812	App. sanit. hygiénique, chauffage, éclairage	J	28 398	10 887	3 361	3 402	1 955	1 313	5 072	137	3 082	189
		J	31 822	13 231	3 318	4 733	1 658	1 042	4 649	285	2 547	159
		A		13 032	2 470	3 526	1 686		4 506	294	2 588	3 686
821	Meubles et leurs parties et pièces	J	126 606	51 452	25 434	3 616	7 207	3 491	26 875	337	8 005	189
		J	122 924	62 251	25 297	4 443	7 312	3 370	22 725	398	6 946	182
		A		47 473	17 102	2 406	6 490		26 278	385	6 774	126
631	Articles voyage, sacs à main et similaire	J	60 817	20 851	13 013	2 134	4 320	2 387	16 053	415	1 387	157
		J	59 483	18 067	12 539	2 345	4 538	2 717	17 234	322	1 402	329
		A		19 305	8 858	1 469	4 983		17 905	431	2 034	178
842	Vêtements dessus hommes, sauf bonneterie	J	152 616	80 782	22 035	4 559	12 890	4 735	43 923	520	3 209	63
		J	196 665	84 129	31 704	6 845	22 414	5 564	41 585	517	3 732	75
		A		107 340	29 800	6 353	24 499		54 039	948	8 696	5
843	Vêtements dessus femmes, sauf bonneterie	J	175 775	96 820	16 485	6 382	10 928	2 240	38 483	420	3 983	94
		J	229 299	135 068	20 515	6 547	17 497	4 156	59 126	595	5 737	56
		A		166 960	22 346	8 491	22 084		44 332	1 311	8 828	100
844	Sous-vêtements, sauf bonneterie	J	72 857	33 342	8 810	1 283	4 274	1 979	21 682	296	1 008	3
		J	80 670	37 078	11 577	2 196	5 540	1 900	19 118	672	1 980	629
		A		39 682	10 514	2 908	7 719		23 222	626	3 369	8
845	Vêtements dessus bonneterie non élast.	J	140 586	62 197	21 352	2 125	12 501	3 790	36 100	241	2 258	22
		J	191 795	91 504	28 100	4 063	17 631	4 442	42 625	280	2 330	20
		A		116 339	22 204	5 415	21 694		60 049	1 067	5 674	257
846	Sous-vêtements de bonneterie	J	103 749	41 924	17 427	1 743	10 088	2 611	25 983	405	3 520	48
		J	96 873	44 641	16 788	2 633	9 725	2 114	17 009	122	2 863	78
		A		38 523	12 351	3 141	7 345		23 063	380	3 075	77
847	Accessoires du vêtement en textile, n.d.a.	J	28 901	11 797	4 963	1 526	2 082	736	6 538	149	1 103	7
		J	35 664	14 220	7 028	2 296	2 290	733	11 572	91	1 396	20
		A		14 375	5 866	2 212	3 584			384	1 625	22
848	Vêtements en mat. n. textile; coiffures	J	89 336	47 609	12 018	4 210	6 341	2 033	14 181	372	2 432	141
		J	110 820	60 782	13 872	6 706	8 857	2 271	15 525	294	2 398	115
		A		70 674	12 659	6 420	8 887		17 626	516	4 990	87
851	Chaussures	J	145 546	51 476	24 715	8 996	12 911	3 677	40 068	1 979	3 415	321
		J	167 994	63 199	27 659	9 660	14 009	5 924	41 593	1 751	3 847	554
		A		71 813	32 440	9 229	14 739		41 437	2 332	6 294	906
871	Appareils et instruments d'optique	J	20 461	7 346	4 265	1 956	1 814	444	4 090	40	450	56
		J	19 392	6 270	3 506	2 174	2 687	671	3 740	25	274	45
		A		9 542	4 260	1 106	1 890		3 610	29	538	93
672	Instruments et appareils médico-chirurg.	J	63 049	18 776	9 451	7 863	5 060	3 048	14 049	1 888	2 169	745
		J	68 027	19 358	10 065	8 951	5 510	3 215	13 760	4 017	2 413	720
		A		23 465	7 605	9 188	6 880		14 028	2 490	1 367	580
873	Compteurs et instruments de mesure	J	6 314	1 327	845	314	887	431	1 824	52	544	90
		J	6 207	2 148	694	614	520	286	1 568	45	324	10
		A		2 080	881	393	1 010		1 779	65	473	45
874	Instruments de mesure, vérification, etc.	J	339 962	77 345	65 510	28 889	22 426	9 377	122 496	6 128	6 630	1 184
		J	344 512	88 480	45 978	31 155	21 546	10 275	133 323	5 395	7 132	1 226
		A		89 056	43 349	36 192	24 753		125 789	5 600	6 134	2 108
881	Appareils et équipement photographiques	J	78 016	21 256	15 474	3 451	9 382	3 284	23 133	226	1 844	186
		J	75 359	19 247	14 948	5 418	6 185	1 757	26 912	372	1 417	122
		A		18 696	10 522	4 442	8 170		22 725	410	1 453	62
882	Produits photo- et cinématographiques	J	101 931	25 527	18 885	8 154	10 957	4 479	30 589	484	2 084	812
		J	120 523	36 846	23 594	8 596	14 856	4 373	27 299	341	3 571	1 045
		A		33 148	17 156	10 649	12 030		29 230	333	2 762	844
883	Films cinéma, impressionnés et développés	J	2 701	489	301	284	76	85	1 273	27	141	25
		J	2 942	512	387	393	48	80	1 377	22	92	33
		A		497	293	786	76		1 410	26	140	36
884	Éléments d'optique; articl. de lunetterie	J	49 579	19 549	7 897	3 395	3 500	1 370	11 570	823	1 128	247
		J	48 996	18 024	7 721	3 711	2 825	949	11 858	856	801	241
		A		15 676	5 901	2 856	2 699		12 210	391	1 194	217

Quantity in 1000 kg

Quantités en 1000 kg

SITC CTCI Rev. 2	Products - Produits	1984	EUR 10	Deutsch- land	France	Italia	Nederland	Belg.-Lux	United Kingdom	Ireland	Danmark	'Ελλάδα
885	Watches and clocks	J	1 450	205	635	130	100	51	291	11	18	9
		J	1 172	249	377	144	76	37	254	6	18	11
		A		238	584	122	105		284	10	15	8
892	Printed matter	J	19 084	5 807	2 815	341	1 125	461	7 644	126	944	21
		J	19 546	5 328	3 078	529	1 132	510	7 773	157	1 015	28
		A		7 118	3 117	466	1 331		7 715	124	1 266	47
893	Articles of plastic, n.e.s.	J	23 063	6 177	4 015	1 279	2 498	875	5 852	268	1 927	172
		J	22 457	6 920	4 120	1 575	2 330	644	4 958	283	1 401	246
		A		5 928	2 668	1 288	1 903		5 478	378	1 567	236
894	Toys, games and sporting goods	J	19 593	3 875	3 787	1 822	1 410	763	6 903	186	1 028	39
		J	20 701	4 422	3 805	1 749	1 851	948	6 933	150	801	42
		A		5 341	3 056	1 503	1 746		9 030	406	1 259	56
895	Office and stationery supplies, n.e.s.	J	3 157	502	538	1 060	212	90	587	25	128	17
		J	2 537	610	545	193	270	65	700	25	115	14
		A		558	322	172	171		540	17	136	25
896	Works of art and antiques	J	441	101		10	39	89	122		89	1
		J	353	58		3	58	77	80		79	
		A		68		10	53		70	1	43	1
897	Jewellery, goldsmiths' wares	J	357	41	81	60	11	8	146	3	5	2
		J	400	40	105	26	21	10	190	3	4	1
		A		53	72	34	29		200	1	5	2
898	Musical instruments and parts	J	5 168	1 545	703	463	557	152	1 500	54	136	56
		J	5 322	1 425	656	442	822	179	1 499	63	128	108
		A		1 561	716	405	448		1 690	54	168	75
899	Other manufactured goods, n.e.s.	J	11 011	3 677	1 688	1 018	895	465	2 546	22	455	143
		J	11 062	3 882	1 518	1 004	875	464	2 729	47	396	127
		A		3 972	1 354	1 299	1 356		3 001	89	492	136
911	Postal packages, n.e.s.	J	62			6	18				38	
		J	32			1	15	0			18	
		A				3	14				41	
931	Special transactions and commodities, n.e.s.	J	12 263	10 443		1 316	91			413		
		J	17 410	15 581		1 718	111					
		A		10 019		1 249	95			401		
941	Zoo animals, dogs, cats and the like	J	82	42	14	14	6	1	4		1	
		J	96	37	18	28	4	2	6		1	
		A		28	28	100	7		4		1	
951	Firearms of war and ammunition	J	141	39	17	23		31	18		13	
		J	82	46	21	9	4	3	3			6
		A		74	17	3			5		12	4
961	Coin excluding gold, not legal tender	J	96	3	3				80			
		J	173	13	4			0	156			
		A		3	4		1		16			
971	Gold, non-monetary	J	29	5	5	12		4	3			
		J	81	6	29	22		6	17			
		A		8	4	8			40	1		
972	Gold coin	J	3	1				2				
		J	4	2				2				
		A		1								

**import
EXTRA (EUR 10)**
**COMMERCE DE LA CE
par groupes de la CTCl**

Value in 1000 ECU

Valeurs en 1000 ECU

SITC CTCl Rev. 2	Products - Produits	1984	EUR 10	Deutsch- land	France	Italia	Nederland	Belg.-Lux	United Kingdom	Ireland	Danmark	Ελλάδα
885	Horlogerie	J	98 994	24 243	19 553	17 851	6 222	4 202	22 140	463	1 696	624
		J	111 785	31 194	19 829	22 888	4 829	3 223	26 939	405	1 647	832
		A		26 253	14 045	14 964	8 751		22 428	537	1 395	698
882	Imprimés	J	88 796	22 194	13 839	1 941	7 467	3 106	34 711	1 890	3 494	174
		J	96 470	21 969	17 569	3 413	6 957	3 312	35 252	1 515	6 189	254
		A		29 301	16 501	3 555	6 750		37 707	1 784	6 433	329
883	Ouvrages, n.d.s., en matières plastiques	J	100 224	28 430	17 167	7 547	9 296	4 597	24 151	1 551	6 631	854
		J	104 106	33 387	18 285	8 601	9 788	2 967	23 409	1 669	5 136	866
		A		30 324	13 289	7 550	9 431		25 162	2 215	6 127	951
884	Voitures d'enfants, articles de sport, jouets	J	152 631	33 972	30 709	15 358	9 105	5 912	48 142	1 654	7 237	542
		J	157 194	39 330	29 394	16 425	10 496	5 968	48 422	1 499	6 089	571
		A		50 296	25 187	14 122	9 526		66 272	3 415	9 302	546
886	Papeterie, fournitures de bureau	J	30 577	8 326	6 070	3 023	2 524	1 175	7 803	535	949	172
		J	34 355	8 707	7 536	4 804	2 622	933	8 199	391	1 001	163
		A		9 646	4 886	2 847	2 622		7 372	310	1 203	293
886	Objets d'art et antiquités	J	105 103	12 331	6 906	247	5 053	583	79 500	5	481	15
		J	78 886	11 013	4 630	386	896	703	60 670	16	354	16
		A		9 432	2 811	414	2 574		41 122	28	384	14
887	Bijouterie, joaillerie, orfèvrerie	J	61 543	10 400	11 237	2 910	1 667	1 532	32 785	164	794	54
		J	64 118	9 245	13 651	3 505	2 311	1 118	33 217	313	725	31
		A		11 068	11 800	3 167	2 322		30 777	183	921	46
888	Instruments de musique et accessoires	J	109 811	32 796	15 454	7 487	11 985	2 994	33 616	2 254	2 514	731
		J	121 082	36 627	15 094	6 416	18 252	3 529	35 260	1 924	2 838	1 152
		A		36 007	15 469	9 377	9 840		40 222	2 543	2 962	817
889	Autres articles manufacturés, n.d.s.	J	88 186	27 070	17 836	7 057	8 711	3 834	19 092	441	3 273	672
		J	88 696	27 589	17 112	8 307	9 656	3 465	18 206	831	2 553	967
		A		31 685	13 919	9 234	10 034		19 924	781	3 135	990
911	Colis postaux non classés ailleurs	J	19 236		835	788	2 209	17	14 863	526		
		J	15 729		812	122	2 036	2	12 555	202		
		A			445	409	1 963		14 288	1 010		
931	Transactions spéciales et articles n.d.s.	J	235 768	153 574		12 406	206		64 698	4 882		
		J	213 627	141 158		10 206	227		58 260	3 774		
		A		131 620		6 930	318		60 985	3 663		
941	Animaux zoo, chiens, chats, similaires	J	2 124	817	496	289	219	99	142		49	13
		J	2 289	656	583	334	324	113	225	1	34	19
		A		626	638	1 439	265		139		50	3
961	Armurerie et munitions de guerre	J	2 141	1 178	217	125	1	252	300		49	18
		J	1 910	862	398	205	73	149	99		28	98
		A		1 017	1 236	263	3		174		86	47
961	Monnaies non en circul. sauf pièces d'or	J	4 097	2 956	885	7	58	2	186		5	
		J	5 429	1 959	1 209		9	354	1 894		4	
		A		1 198	1 049		58		27		5	
971	Or, non monétaire	J	357 720	77 223	4 692	190 726	387	60 280	23 914	157	326	15
		J	491 634	35 067	17 239	328 411	216	81 957	28 267	182	285	
		A		74 209	11 162	118 833	1 429		58 590	245	181	
972	Monnaies d'or	J	40 303	11 634		12	694	27 963			99	
		J	60 069	29 728		94	364	29 764			66	
		A		12 526		42	533					

EC TRADE
by SITC groups

export
INTRA (EUR 10)

Quantity in 1000 kg

Quantités en 1000 kg

SITC CTCI Rev. 2	Products - Produits	1984	EUR 10	Deutsch- land	France	Italia	Nederland	Belg.-Lux	United Kingdom	Ireland	Danmark	Ελλάδα
001	Live animals	J	86 467	9 078	17 814	30	36 355	10 324	5 771	5 366	611	108
		J	73 909	9 991	15 436	202	31 794	8 016	4 696	3 077	630	77
		A		12 181	26 102	19	39 362		5 562	7 048	918	37
011	Meat, fresh, chilled or frozen	J	232 967	31 014	22 987	2 579	67 635	28 852	18 693	14 747	26 460	
		J	222 450	30 978	22 440	2 208	84 331	24 473	16 712	13 883	27 405	20
		A		37 818	28 741	4 781	93 166		17 118	17 223	26 796	
012	Meat, salted, dried or smoked	J	25 800	1 194	156	641	5 648	1 948	441	1 238	14 534	
		J	23 046	1 047	113	486	5 150	1 512	505	1 074	13 179	
		A		1 083	118	940	5 852		454	1 026	15 420	
014	Prepared or preserved meat, n.e.s.	J	27 613	1 970	1 788	595	6 540	6 689	499	784	8 748	
		J	25 747	2 016	1 854	508	6 249	6 850	537	887	8 046	
		A		2 048	1 917	1 096	7 290		550	881	8 045	
022	Milk and cream	J	379 599	189 417	81 054	433	27 480	46 637	6 401	25 538	2 556	83
		J	393 428	217 964	78 993	118	24 345	47 063	3 697	18 479	2 710	59
		A		193 857	56 188	783	17 979		6 767	18 064	3 662	73
023	Butter	J	55 145	2 809	7 199	40	12 803	6 871	1 285	19 580	4 578	
		J	51 941	5 550	4 302	210	13 463	6 785	1 148	17 363	3 122	
		A		6 495	3 813	395	13 370		1 032	11 960	3 429	
024	Cheese and curd	J	75 859	18 925	14 895	1 105	22 056	3 272	816	8 509	6 180	121
		J	63 780	19 739	13 387	711	18 748	2 340	504	1 940	5 329	82
		A		19 711	15 966	2 699	24 982		689	4 469	6 710	65
025	Birds' eggs, fresh, preserved	J	39 240	1 748	2 541	96	29 694	3 711	1 362	56	32	
		J	39 068	2 277	2 427	51	26 578	4 093	1 361	53	258	
		A		1 913	2 153	99	30 570		1 227	32	47	
034	Fish, fresh, chilled or frozen	J	43 675	3 922	6 185	1 469	10 877	1 230	3 437	2 636	13 697	202
		J	40 017	2 540	3 381	1 798	8 705	1 024	5 137	2 149	15 278	56
		A		2 578	3 735	3 120	8 577		6 662	1 579	16 339	16
035	Fish, dried, salted or smoked	J	3 580	39	48	21	1 216	66	383	300	1 419	69
		J	4 720	22	36	10	1 198	19	720	376	2 155	164
		A		4	43	20	1 033		653	376	1 219	219
036	Crustaceans and molluscs, fresh, frozen	J	7 196	405	1 163	524	603	98	1 772	978	1 581	52
		J	13 167	2 013	923	276	2 993	135	1 688	864	4 252	43
		A		2 697	622	617	3 703		2 012	910	5 390	12
037	Fish etc., prepared or preserved	J	9 803	1 521	439	346	1 853	542	983	156	3 746	217
		J	9 219	1 779	524	239	1 885	414	866	152	3 165	195
		A		2 487	844	561	1 968		994	69	3 790	281
041	Wheat and meslin, unmilled	J	656 363	28 128	461 743	25	32 777	32 252	46 877	957	1 794	51 810
		J	352 323	16 738	244 802	51	17 607	7 917	13 921	1 366	1 721	48 000
		A		11 353	913 157	248	11 510		11 866	9 649	14 776	60 952
042	Rice	J	58 375	2 337	14 449	22 917	8 846	10 503	272	1	26	1 024
		J	32 071	2 556	6 889	2 001	7 935	12 328	289	4	26	43
		A		1 824	3 867	22 044	5 870		1 300			154
043	Barley, unmilled	J	297 493	894	102 369		15 393	16 519	104 345	36 405	21 568	
		J	197 840	6 424	77 838		13 591	8 800	41 225	15 009	34 953	
		A		19 453	370 800	13	9 176		346 671	12 849	52 677	
044	Maize (corn), unmilled	J	702 519	16 953	620 159	196	995	63 639	577			
		J	455 915	18 977	372 103	7	2 977	61 718	83	50		
		A		20 516	426 813		4 259		18 521	633	1	
045	Other cereals, unmilled	J	21 342	944	13 616	86	4 150	1 550	30	4	962	
		J	13 747	176	9 435	30	2 717	730	14	3	640	2
		A		626	74 644	121	2 849		28	274	17 550	
046	Meal and flour of wheat	J	26 337	6 444	4 874	2 642	1 871	5 941	4 308	125	132	
		J	23 349	5 071	5 027	1 317	1 940	5 878	3 767	185	148	18
		A		5 610	5 339	3 155	2 066		5 316	415	133	
047	Other cereal meals and flours	J	11 408	5 840	416	955	3 112	3 112	371	2	21	
		J	14 480	8 582	420	51	1 432	2 910	561	4	500	
		A		4 587	608	669	1 254		242	134		
048	Preparations of cereals, flour, starches	J	148 603	15 674	59 398	9 164	19 902	20 645	18 390	1 915	2 831	684
		J	134 377	16 385	48 464	9 899	19 741	21 501	14 521	1 177	2 247	442
		A		15 609	32 245	14 720	18 371		18 565	2 136	3 075	799
054	Vegetables and edible roots	J	590 340	8 923	89 431	109 689	306 410	44 171	6 790	1 340	986	22 620
		J	506 466	22 254	41 923	120 610	229 717	71 678	7 639	2 147	1 736	8 862
		A		36 274	92 196	123 620	671 361		6 154	2 169	5 864	4 648
066	Vegetables, roots, tubers, preserved	J	105 926	5 486	17 799	21 568	30 628	15 896	3 780	159	435	10 177
		J	81 598	3 920	16 958	7 533	29 123	13 423	2 192	72	372	8 005
		A		4 371	15 849	26 413	26 526		1 844	64	485	8 948
067	Fruit and nuts, fresh or dried	J	210 012	5 078	63 489	67 732	27 174	25 808	5 570	2 193	17	22 971
		J	262 912	12 011	46 702	85 951	32 021	20 692	3 123	2 682	126	60 404
		A		10 146	81 529	163 873	24 909		4 481	1 628	637	61 099
058	Prepared or preserved fruit	J	114 048	25 106	7 295	25 149	22 263	13 719	2 601	846	3 111	13 958
		J	112 883	26 830	9 717	23 362	21 189	13 605	2 241	612	1 980	14 347
		A		22 902	7 005	34 173	17 328		2 174	369	1 300	14 222
081	Sugar and honey	J	156 406	15 662	77 474	1 385	21 111	20 559	5 678	4 624	9 861	52
		J	95 932	29 951	24 170	1 531	19 078	9 615	4 132	3 050	4 285	120
		A		16 204	46 486	4 439	26 294		3 777	3 865	8 424	61
082	Sugar confectionery, not containing cocoa	J	12 968	1 820	2 151	149	3 747	1 345	2 195	1 117	366	78
		J	14 031	2 018	2 208	455	3 094	2 839	1 918	1 176	247	76
		A		1 741	1 068	1 141	3 295		2 068	779	400	119
071	Coffee and coffee substitutes	J	11 727	4 856	1 706	230	1 767	2 611	507	14	3	11
		J	10 603	4 827	1 573	66	1 774	1 934	389	26	1	13
		A		5 789	515	421	1 231		399	28	3	2
072	Cocoa	J	15 219	3 703	607	257	9 704	343	552	52	1	
		J	14 970	3 271	628	20	9 810	375	866			
		A		3 970	555	146	9 491		513			

export
INTRA (EUR 10)

COMMERCE DE LA CE
par groupes de la CTCl

Value in 1000 ECU

Valeurs en 1000 ECU

SITC CTCI Rev. 2	Products - Produits	1984	EUR 10	Deutsch- land	France	Italia	Nederland	Belg.-Lux	United Kingdom	Ireland	Danmark	Ελλάδα
001	Animaux vivants p. alimentation humaine	J J A	169 280 165 546 24 079	17 710 19 968 78 708	54 389 46 532 78 708	243 196 29	53 049 47 659 57 887	19 980 15 272 17 710	11 828 18 306 17 710	11 050 6 254 12 587	935 320 1 425	86 37 29
011	Viande etc. frais, réfrigérés, congelés	J J A	577 026 541 533 108 905	88 723 87 884 108 905	88 823 85 131 80 527	4 563 3 914 9 870	190 663 180 301 205 068	68 263 58 179 44 314	49 288 41 844 44 314	41 009 37 073 45 986	65 694 67 198 66 812	9
012	Viandes etc. séchés, salés, fumés	J J A	72 158 62 427 3 187	3 548 3 242 3 187	563 412 414	5 287 3 447 7 950	14 874 13 378 15 689	6 838 5 301 1 363	1 269 1 350 1 363	2 710 2 403 2 248	37 269 32 894 38 340	
014	Préparations et conserves de viande	J J A	77 588 72 088 7 249	6 789 7 275 7 249	6 048 6 122 6 588	2 240 1 645 3 925	17 483 15 680 18 582	18 988 16 636 1 410	1 382 1 385 1 410	2 205 2 453 2 490	22 425 20 832 20 597	
022	Lait et crème de lait	J J A	250 782 266 496 92 893	75 746 114 852 92 893	70 746 84 187 41 832	989 188 2 355	32 458 28 254 21 567	30 879 32 496 3 899	5 077 3 365 3 899	33 363 23 588 20 921	1 434 1 471 1 604	90 96 114
023	Beurre	J J A	175 033 187 181 17 738	9 862 20 089 17 738	23 498 13 301 10 705	123 677 1 257	40 482 42 660 41 773	19 544 20 307 3 161	3 452 3 220 3 161	62 412 56 125 37 967	15 659 10 802 12 184	1
024	Fromage et caillébotte	J J A	228 591 191 703 56 800	53 971 56 820 56 800	52 486 48 248 56 143	5 312 3 305 11 101	61 853 55 449 89 967	10 403 7 368 1 988	2 115 1 338 1 988	23 383 5 294 12 234	18 641 15 783 20 280	427 298 224
025	Œufs d'oiseaux	J J A	39 887 38 284 2 242	1 927 2 652 2 242	2 894 2 408 2 761	361 153 332	28 444 26 875 31 203	3 915 4 215 1 847	2 068 1 847 2 234	116 69 50	162 235 100	
034	Poissons frais, réfrigérés, congelés	J J A	89 081 75 230 5 337	8 313 6 170 5 337	15 358 9 302 10 539	1 630 2 875 2 753	23 055 19 490 17 870	2 624 2 399 8 253	8 287 7 594 8 253	2 965 3 278 1 781	26 569 24 180 28 102	382 142 148
035	Poissons séchés, salés, fumés	J J A	7 583 8 384 7 583	115 136 51	341 397 320	88 39 63	2 040 2 042 1 636	256 119 902	837 881 391	429 440 391	3 293 3 337 3 628	184 353 515
036	Crustacés frais, réfrigérés, congelés	J J A	23 220 28 625 1 677	1 008 1 523 1 677	3 243 3 471 2 568	986 677 1 398	2 854 5 354 4 891	868 876 8 066	7 013 6 464 8 066	2 235 2 682 2 823	4 956 7 093 7 584	257 185 52
037	Poissons, crustacés, préparés ou conservés	J J A	33 123 32 032 8 670	4 735 5 279 1 966	1 405 1 867 1 966	1 120 876 1 824	6 049 7 624 5 984	2 288 1 589 3 708	3 710 3 736 3 708	264 357 128	12 219 9 585 12 754	1 353 1 139 1 639
041	Froment et métal non moulu	J J A	149 448 81 490 2 368	7 098 4 107 2 368	102 879 55 235 182 439	9 18 91	7 828 4 341 2 616	7 732 1 955 2 709	10 896 3 125 2 709	186 263 1 894	400 398 2 727	12 420 12 050 14 804
042	Riz	J J A	38 894 25 918 1 428	1 860 2 103 1 428	9 098 4 136 2 351	13 184 1 234 13 588	4 475 5 026 4 161	9 483 13 098 4 161	268 289 184	1 4 184	10 20 2 727	335 10 35
043	Orge non mondée	J J A	86 137 41 840 4 058	197 1 257 4 058	22 822 16 023 11 980	8 6 2 228	3 828 3 452 2 228	3 671 2 158 8 641	23 190 8 693 86 415	7 748 3 276 2 580	4 683 6 971 10 038	
044	Maïs non moulu	J J A	170 494 111 701 6 278	5 002 6 049 6 278	146 180 88 797 97 767	476 12 986	276 773 986	16 403 16 033 140	147 25 140	1 12 158	1 1 1	
045	Autres céréales non moulues	J J A	5 410 3 699 141	217 62 141	3 148 2 252 13 943	124 44 173	1 226 935 881	431 232 881	54 30 25	1 46 46	211 139 3 298	5
046	Semoule et farine de froment	J J A	9 798 8 608 1 978	2 361 1 856 1 978	1 862 2 001 2 019	1 153 596 1 381	612 613 630	2 050 2 002 2 114	1 642 1 426 2 114	53 89 117	43 43 41	4
047	Autres semoules et farines	J J A	3 710 4 602 1 420	1 806 2 617 1 420	139 135 175	243 16 239	292 424 371	1 081 980 371	149 215 103	3 1 44	17 214 44	
048	Préparations de céréales, farines, féculées	J J A	128 456 119 965 20 061	20 639 20 361 20 061	32 171 28 438 21 028	8 559 9 318 12 639	22 179 20 077 20 873	18 874 20 217 16 915	19 254 16 186 16 915	1 695 1 366 2 051	4 847 3 731 5 672	437 271 509
054	Légumes, plantes, etc., frais	J J A	331 598 256 847 7 904	4 262 5 841 7 904	45 822 17 826 33 423	57 416 53 845 55 190	178 891 133 802 181 821	27 960 31 822 3 567	4 869 4 239 3 567	1 625 2 253 2 136	541 1 083 4 131	10 112 6 236 3 835
055	Légumes, racines, etc., conservés	J J A	82 007 74 768 6 093	7 432 6 038 6 093	17 097 16 066 15 342	13 616 5 896 17 491	29 504 26 948 23 754	11 025 10 314 1 853	3 308 2 131 1 853	371 202 259	768 865 844	8 996 8 521 7 531
057	Fruits frais, secs, sauf oléagineux	J J A	191 885 201 301 9 909	7 110 11 338 9 909	44 361 30 846 44 821	89 677 86 269 106 086	23 500 26 453 22 078	20 999 20 312 3 728	5 151 2 891 3 457	1 419 2 016 1 103	82 158 397	19 586 41 018 39 562
058	Préparations et conserves de fruits	J J A	103 981 101 473 18 194	21 290 21 118 18 194	6 599 7 278 6 509	19 490 18 736 26 482	30 781 28 154 24 533	9 553 10 435 3 567	3 457 3 183 3 567	576 514 259	2 742 2 380 1 821	9 503 8 695 8 227
061	Sucres et miel	J J A	67 462 47 501 10 655	9 752 19 551 10 655	35 477 14 367 28 116	548 863 1 870	5 260 3 559 4 371	6 033 3 278 1 728	2 749 2 124 1 728	2 578 1 744 2 404	4 966 1 487 3 976	86 738 115
062	Confiserie, sucreries, sans cacao	J J A	28 432 30 015 3 386	3 482 3 965 3 386	5 356 6 894 2 745	373 1 335 3 285	7 137 5 988 6 265	2 759 4 796 4 908	5 696 4 872 4 908	2 823 2 951 1 981	688 521 779	158 164 194
071	Café et succédanés du café	J J A	60 420 61 117 36 286	32 197 29 937 36 286	8 438 7 636 3 112	1 553 5 563 2 963	9 730 9 583 6 852	13 549 10 398 6 852	3 728 2 629 2 483	194 380 423	15 3 17	18 18 8
072	Cacao	J J A	57 260 56 714 14 247	13 747 12 336 14 247	2 227 2 183 2 242	740 108 586	37 228 36 634 36 542	1 170 1 239 1 594	1 978 3 246 1 594	168 2 2	2	

EC TRADE
 by SITC groups

 export
 INTRA (EUR 10)

Quantity in 1000 kg

Quantités en 1000 kg

SITC CTCI Rev. 2	Products - Produits	1984	EUR 10	Deutsch- land	France	Italia	Nederland	Belg.-Lux	United Kingdom	Ireland	Danmark	Ελλάδα
073	Chocolate and cocoa preparations	J	31 631	3 456	5 040	910	9 081	5 350	2 303	5 037	354	
		J	26 810	3 428	3 813	292	6 661	4 785	2 597	4 896	239	
		A		4 483	3 536	1 641	7 795		2 690	4 032	263	
074	Tea and mate	J	1 708	99	7		424	8	1 077	93		
		J	1 370	86	2	6	359	12	890	3	12	
		A		87	4	14	456		969	97	2	
075	Spices	J	1 450	277	234		480	169	175	7	107	1
		J	1 482	315	331	30	370	130	164	35	106	1
		A		216	203	11	366		201	14	94	
081	Feeding stuff for animals	J	632 824	113 073	163 826	2 721	201 336	93 832	11 789	8 269	22 408	15 569
		J	762 668	138 674	179 898	2 901	284 903	103 922	12 366	8 276	27 206	4 522
		A		147 758	166 561	10 711	272 512		13 698	8 606	32 726	7 440
091	Margarine and shortening	J	36 634	11 659	856	610	8 900	10 643	381	225	3 379	1
		J	29 756	9 637	851	315	8 835	7 025	281	237	2 604	
		A		11 924	840	1 280	10 285		310	243	2 822	1
098	Edible products and preparations n.e.s.	J	60 692	9 927	9 691	2 410	19 668	9 694	4 696	2 708	1 721	77
		J	57 794	11 023	9 836	2 726	15 729	9 310	3 642	3 340	2 059	129
		A		9 802	9 177	6 455	15 072		4 856	3 097	2 033	92
111	Non-alcoholic beverages, n.e.s.	J	725 249	607 380	42 860	618	28 106	39 725	2 627	3 662	289	
		J	628 156	501 046	46 665	1 163	25 957	43 450	4 257	3 371	197	
		A		527 018	41 719	1 459	16 400		2 212	2 947	220	
112	Alcoholic beverages	J	282 199	43 031	99 378	54 532	11 617	27 655	15 230	17 421	11 032	2 303
		J	287 334	60 670	96 295	47 942	18 483	30 007	15 257	12 216	10 859	5 525
		A		41 175	73 216	93 148	12 231		12 941	15 105	7 801	649
121	Tobacco, unmanufactured and waste	J	4 886	594	19	1 235	1 350	757	309	25	30	567
		J	3 658	301		898	559	448	352	19		1 081
		A		699	112	2 843	800		656	7	13	1 153
122	Tobacco, manufactured	J	16 643	3 917	2 099	1	6 107	2 606	1 410	214	174	115
		J	15 135	4 176	1 929	121	5 199	1 694	1 694	209	231	
		A		4 101	1 707	24	5 637		1 204	220	182	10
211	Hides, skins (excluding furskins), raw	J	40 312	7 359	12 764	423	5 292	3 983	6 934	2 285	915	337
		J	32 399	5 834	10 435	1 609	3 712	2 415	5 835	1 940	365	54
		A		5 678	6 560	297	3 595		3 063	3 600	1 043	193
212	Furskins, raws	J	385	14	172	48	12	42	52		45	
		J	471	14	292	35	25	27	68	1	9	
		A		3	124		20		55	1	8	
222	Seeds for 'soft' fixed vegetable oil	J	16 216	6 760	276		7 293	227	1 556		104	
		J	37 093	1 309	28 527	7	6 555	266	209		218	
		A		20 998	88 093	22	11 262		36 919	1 964	8 831	
223	Seeds for other fixed vegetable oils	J	6 485	583	1 125	52	2 457	1 847	257	19	82	63
		J	4 312	734	681	23	725	1 773	312	20	32	12
		A		428	517	76	942		310	67	70	21
232	Natural rubber latex; rubber, gums	J	1 187	166	593	37	179	147	45			
		J	1 323	198	847	66	50	185	177			
		A		170	128	10	115		23			
233	Synthetic rubber latex, rubber, etc.	J	64 535	17 497	18 956	4 919	13 809	3 564	5 647	54	90	
		J	49 323	13 441	15 679	3 168	10 799	2 761	3 489	60	25	
		A		13 292	10 309	3 506	11 178		3 768	47	73	
244	Cork; natural, raw and waste	J	308	2	298		5	1	2			
		J	128	1	116	7	1	0	3			
		A		4	80		6		1			
245	Fuel wood and wood charcoal	J	3 712	613	1 673	108	579	173	3	239	424	
		J	4 700	912	1 613	139	953	477	21	157	428	
		A		418	1 161	219	423		42	125	441	1
246	Pulpwood, (incl. chips and wood waste)	J	236 190	41 360	134 508	8	36 243	14 108	1 552	7 349	1 062	
		J	274 190	47 697	175 995		23 631	15 448	754	9 830	635	
		A		40 820	93 898		25 635		3 488	5 867	453	
247	Other wood, rough or roughly squared	J	199 046	32 614	81 278	182	22 295	52 086	2 672	5 667	2 252	
		J	194 148	37 010	92 869	36	4 923	63 393	578	4 393	757	90
		A		26 216	45 812	25	8 867		2 201	5 986	1 316	130
248	Wood, simply worked, and sleepers	J	130 474	38 249	43 337	1 680	15 945	16 251	3 678	7 194	6 140	
		J	120 923	38 105	42 381	1 924	11 394	14 697	1 993	6 184	4 265	
		A		28 617	24 153	1 113	14 559		2 665	5 307	6 174	
251	Pulp and waste paper	J	186 101	48 755	34 691	869	30 527	40 669	22 224	1 721	6 645	
		J	198 739	50 325	33 066	6 418	43 568	40 390	19 044	1 035	4 873	
		A		40 463	17 701	335	45 180		18 647	1 073	5 875	
261	Silk	J	26	13	4	4	3	1	1			
		J	31	19	3	3	1	0	5			
		A		17		5			5			
263	Cotton	J	9 025	3 814	603	259	429	785	777	219	13	1 828
		J	7 764	2 825	1 120	259	271	596	762	191		1 750
		A		1 850	483	159	271		457	47	12	558
264	Jute and other textile bast fibres	J	1 359	40	204	1	233	678	3			
		J	1 208	26	331	37	204	599	11			
		A		69			193					
265	Veg. textile fibres, excluding cotton, jute	J	11 770	97	6 787	6	814	3 768	295	3		
		J	10 724	48	5 105	24	1 317	4 048	178	4		
		A		67	5 548	140	8 331		127	3		
266	Synthetic fibres for spinning	J	24 845	1 845	6 596	7 349	1 669	1 901	263	4 016	446	650
		J	19 945	1 179	4 592	6 901	1 257	1 371	230	3 627	335	453
		A		1 493	2 392	6 799	1 050		125	3 244	661	413
267	Other man-made fibres for spinning	J	24 426	16 484	1 736	243	1 561	1 763	2 233	173	99	134
		J	20 136	13 363	1 675	92	1 234	1 477	1 997	130	96	72
		A		10 658	991	239	1 248		1 227	176	121	1

**export
INTRA (EUR 10)**
**COMMERCE DE LA CE
par groupes de la CTCl**

Value in 1000 ECU

Valeurs en 1000 ECU

SITC CTCI Rev. 2	Products - Produits	1984	EUR 10	Deutsch- land	France	Italia	Nederland	Belg.-Lux	United Kingdom	Ireland	Danmark	Ελλάδα
073	Chocolat et préparat. aliment. au cacao	J	74 466	9 919	12 062	2 574	19 699	14 389	5 642	10 279	902	
		J	64 800	8 786	9 508	822	14 777	11 588	7 143	11 290	696	
		A		12 286	8 772	4 171	17 193		6 984	7 527	948	
074	Thé et maté	J	8 296	508	31		1 450	68	5 886	353	1	
		J	6 429	496	27	26	1 137	92	4 588	18	55	
		A		467	23	91	1 536		4 769	420	7	
075	Épices	J	5 406	1 469	742	3	1 641	566	368	29	199	488
		J	5 066	1 515	990	70	1 134	384	338	115	232	297
		A		1 272	618	27	1 131		433	61	198	116
081	Nourriture pour animaux	J	193 507	30 813	48 542	884	62 006	26 745	7 597	5 020	9 271	2 629
		J	210 006	29 410	50 448	1 500	78 657	27 909	9 010	8 747	4 072	8 538
		A		30 318	43 909	2 968	69 583			2 251	9 168	1 417
081	Margarine, graisses culinaires	J	31 259	9 328	764	423	6 124	9 467	380	189	2 585	1
		J	26 287	7 840	787	228	8 241	6 571	269	203	2 149	1
		A		10 283	603	820	9 477		325	208	2 370	1
086	Produits et préparat. aliment., n.d.a.	J	90 623	14 626	11 085	3 418	26 231	13 800	9 050	11 564	1 695	154
		J	87 996	14 796	11 185	3 773	20 519	12 871	8 809	15 837	1 958	248
		A		13 041	10 144	7 637	18 741		7 736	10 886	1 769	175
111	Boissons non alcooliques, n.d.a.	J	39 837	5 393	7 022	319	13 411	10 373	1 332	1 864	223	
		J	42 446	6 840	9 417	696	12 323	9 913	2 328	1 742	187	
		A		3 676	7 211	894	6 902		1 256	1 260	152	
112	Boissons alcooliques	J	256 280	34 818	121 970	27 341	7 266	11 740	37 170	6 041	6 570	2 374
		J	264 978	39 399	118 400	26 148	13 338	12 057	38 694	5 691	6 657	4 596
		A		32 227	69 842	43 344	11 228		30 873	7 147	4 952	635
121	Tabacs bruts et déchets	J	16 182	1 009	30	3 142	4 817	3 517	788	78	11	1 810
		J	10 881	582		1 802	3 328	1 678	760	10		2 721
		A		1 403	425	7 180	3 302		905	66	10	4 065
122	Tabacs fabriqués	J	157 543	39 526	4 744	7	64 905	24 413	19 350	1 962	2 191	645
		J	153 432	44 692	3 756	686	56 850	20 454	21 624	2 293	2 978	
		A		42 699	5 157	80	56 107		13 605	2 280	2 310	62
211	Cuir et peaux bruts, sauf pelletteries	J	86 337	12 058	29 672	440	12 882	9 121	15 556	3 582	2 149	1 879
		J	63 621	8 863	23 047	488	8 293	4 802	13 730	2 990	6 532	596
		A		9 310	14 480	136	7 092		6 548	6 155	2 457	1 571
212	Pelletteries brutes	J	21 696	839	837	107	29	107	9 756		10 022	
		J	13 426	238	746	76	125	166	9 606	27	2 447	
		A		564	297	15	410		6 598	54	2 509	
222	Fruits oléagineux pour extract. d'huiles douces	J	9 264	4 256	135		3 699	207	893		66	
		J	18 417	896	13 731	9	3 313	184	114	1	170	
		A		11 327	40 406	23	5 372		18 362	896	4 293	
223	Fruits oléagineux pour extract. d'autres huiles	J	3 248	484	426	13	1 164	823	164	12	38	124
		J	2 449	617	258	23	481	777	226	10	29	21
		A		332	220	11	631		264	11	56	42
232	Caoutchouc naturel	J	1 680	291	809	67	231	214	68			
		J	1 838	289	809	122	69	268	281			
		A		248	173	19	133		37			
233	Caoutchouc synthétique	J	66 396	17 269	21 598	4 967	14 691	2 042	5 593	44	301	
		J	49 939	13 373	17 026	3 272	11 122	1 526	3 580	34	8	
		A		12 866	11 730	4 086	10 911		4 200	17	87	
244	Liège brut et déchets	J	164	13	126		5	2	8			
		J	84	7	31	19	6	1	20			
		A		14	18	1	12		3			
246	Bois chauffage, charbon de bois	J	852	246	238	41	230	46	2	22	27	
		J	1 073	364	188	46	274	146	3	25	28	
		A		203	107	76	99		12		28	4
246	Bois de trituration	J	9 523	2 330	4 889	2	1 392	623	57	190	41	
		J	11 078	2 641	6 424		1 021	739	52	174	27	
		A		2 490	3 404		909		134	113	18	
247	Autres bois bruts ou simplement équarris	J	20 432	3 774	9 568	36	915	4 826	844	177	303	
		J	20 934	3 664	11 230	35	486	4 966	299	110	81	55
		A		2 707	4 436	120	715		364	128	175	77
246	Bois simplement travaillés, traversés	J	45 137	10 640	14 050	291	8 611	6 548	1 131	1 828	2 038	
		J	40 106	10 707	13 271	472	6 422	6 627	642	1 491	1 273	
		A		8 529	7 563	382	7 726		897	1 309	1 700	
251	Pâtes à papier et déchets de papier	J	42 229	9 524	12 648	349	4 487	9 307	4 096	272	1 548	
		J	43 326	8 482	11 892	2 862	6 056	9 642	3 200	96	1 098	
		A		8 626	5 520	120	7 182		3 396	121	1 336	
261	Soie	J	488	302	31	113	17	6	19			
		J	696	478	91	46		6	76			
		A		374	1	122			63			
263	Coton	J	11 378	5 528	1 178	202	396	411	1 077	251	19	2 317
		J	11 080	4 327	1 378	181	260	290	1 146	331		3 158
		A		2 888	606	119	202		780	8	3	909
264	Jute et autres fibres libériennes	J	464	10	146	6	80	220	3			
		J	604	14	193	6	88	200	3			
		A		21			54					
266	Fibres végétales (sauf coton, jute)	J	14 062	111	7 089	33	332	5 919	570	8		
		J	13 533	37	5 644	26	478	6 960	380	8		
		A		137	2 871	244	1 532		96	6		
266	Fibres synthétiques pour fileage	J	49 438	4 427	14 483	13 796	3 128	4 269	469	6 962	724	1 180
		J	40 629	2 750	10 062	13 898	2 346	3 139	393	6 587	565	799
		A		3 113	6 724	12 338	2 041		223	6 578	1 073	702
267	Aut. fibres synthétiques et artif., déchets	J	38 222	29 602	1 911	362	1 411	1 230	3 566	115	116	7
		J	30 687	23 807	1 054	108	1 173	1 056	2 607	130	121	33
		A		19 224	1 041	380	1 070		2 237	62	137	2

EC TRADE
by SITC groups

export
INTRA (EUR 10)

Quantity in 1000 kg

Quantités en 1000 kg

SITC CTCI Rev. 2	Products - Produits	1984	EUR 10	Deutsch- land	France	Italia	Nederland	Belg.-Lux	United Kingdom	Ireland	Danmark	Ελλάδα
268	Wool and other animal hair	J	12 317	902	4 652	554	861	1 582	2 526	1 088	38	114
		J	11 627	1 051	3 418	1 407	1 114	1 461	1 943	1 111	21	101
		A		686	1 988	500	1 073		1 640	929	42	85
269	Old clothing, other text. articles; rags	J	20 838	9 393	1 939	733	5 338	2 140	614	52	438	191
		J	15 494	7 700	1 585	921	2 983	1 271	706	15	137	176
		A		5 691	525	1 219	3 148		412	51	503	42
271	Fertilizers, crude	J	32 355	7 707	307	701	17 077	5 681	274	528	80	
		J	21 370	10 116	364	700	4 905	4 641	123	364	157	
		A		9 955	1 258	413	6 348		20 151	360	138	
273	Stone, sand and gravel	J	5 491 590	1 608 873	1 079 808	31 652	1 162 649	1 234 196	228 811	45 319	109 124	1 358
		J	4 653 316	1 014 347	1 132 968	22 817	653 529	1 052 868	605 580	40 709	129 548	1 150
		A		1 617 879	889 200	25 032	475 018		204 733	43 340	124 680	1 738
274	Sulphur and unroasted iron pyrites	J	67 689	28 202	32 867	483	7 567	120	76		374	
		J	48 561	22 870	23 892	476	544	697	46			
		A		25 879	52 407	317	1 890		61	16	252	38
277	Natural abrasives, n.e.s.	J	62 343	43 068	2	283	190	250	185			18 365
		J	32 370	14 607	47	1 437	129	205	264	1		15 680
		A		23 669	3	971	213		122			8 463
278	Other crude minerals	J	2 015 704	624 933	318 271	86 525	215 875	386 449	135 443	8 384	9 632	50 212
		J	1 848 776	777 512	307 656	82 128	153 507	353 714	99 862	7 213	10 279	56 805
		A		857 186	305 612	153 018	81 505		167 879	4 906	8 222	36 844
281	Iron ore and concentrates	J	436 501	107	407 349	6 048	15 472	7 498	23		4	
		J	334 600	987	324 948	300	8 582	766	4		1 013	
		A		1 143	323 442	997	386		23		1 730	
282	Iron or steel scrap and waste	J	686 641	172 161	253 158	1 395	119 898	42 912	77 551	3 984	15 844	158
		J	805 713	234 548	306 691	1 347	108 733	46 118	90 548	3 463	14 222	45
		A		208 823	128 289	595	84 500		115 198	3 848	17 976	179
286	Ores and concentrates of uranium and thorium	J										
		J										
		A										
287	Base metal ores and concentrates, n.e.s.	J	203 898	19 301	50 224	18 706	14 956	3 883	1 048	66 068	20	30 712
		J	200 067	18 692	36 623	17 959	19 133	2 321	1 083	59 511	257	44 488
		A		14 119	14 493	16 084	10 560		1 022	60 930		29 194
288	Non-ferrous metal waste and scrap	J	129 990	32 647	26 833	5 197	23 848	13 559	22 475	1 543	3 207	683
		J	111 296	26 056	24 245	5 917	17 470	12 547	21 439	1 471	1 641	510
		A		23 485	13 743	1 347	17 949		23 077	1 186	3 394	328
289	Precious metal ores, waste, n.e.s.	J	57	1	21		1		25	4	5	
		J	132	56	46		2	0	14	4	8	
		A		72	5		2		16	1	3	
291	Crude animal materials, n.e.s.	J	46 123	9 575	4 017	2 337	11 207	5 127	3 531	3 436	6 855	38
		J	43 240	9 325	2 980	2 247	12 506	5 573	2 463	3 128	4 993	27
		A		8 837	3 255	4 308	12 327		2 587	3 842	6 968	86
292	Crude vegetable materials, n.e.s.	J	50 853	1 343	3 619	2 219	32 359	3 333	751	982	6 230	17
		J	46 299	1 458	3 244	1 536	30 801	2 267	869	628	5 332	164
		A		1 978	4 518	3 654	49 848		3 262	785	5 115	62
322	Coal, lignite and peat	J	3 482 820	880 681	54 911	344	89 969	106 975	12 914	16 485	8 415	
		J	1 251 008	1 018 176	43 198	603	81 322	82 649	13 350	10 541	169	
		A		919 916	47 781	230	113 266		24 707	10 008	471	
323	Briquettes, coke, semi-coke	J	612 316	453 852	76 977	3 936	39 429	37 483	176	483		
		J	722 241	484 751	71 188	2 426	108 521	52 369	2 560	328		
		A		451 484	93 894	2 452	36 046		53	603		
333	Petroleum oils, crude	J	4 319 122	1 039	23 213		645 055	7	3 649 808			
		J	4 265 836			1 679	245 460		4 018 697			
		A		987	21 791		98 349		3 674 826			
334	Petroleum products, refined	J	5 427 161	233 055	729 094	171 947	2 533 572	747 073	836 352	53 973	96 750	25 345
		J	6 272 664	264 590	641 069	650 968	2 588 280	952 408	925 235	55 258	104 083	80 763
		A		174 930	688 956	200 721	2 827 995		910 313	35 631	136 623	4 143
335	Residual petroleum products, n.e.s.	J	314 370	58 946	37 322	1 129	128 398	54 008	32 059	897	1 611	
		J	266 148	53 835	33 359	2 822	98 653	69 844	26 123	56	1 455	
		A		81 475	39 056	4 118	131 651		18 028	61	3 614	
341	Gas, natural and manufactured	J	1 993 344	29 459	17 687	3 483	1 800 186	12 169	127 695	350	911	1 404
		J	1 656 789	38 205	10 977	15 755	1 470 782	16 246	99 368	411	5 055	
		A		38 683	12 422	2 579	1 300 018		81 650	415	808	
351	Electric current	J										
		J										
		A										
411	Animal oils and fats	J	52 990	15 583	7 680	1 475	6 095	5 719	2 131	1 873	12 434	
		J	52 778	17 221	8 462	1 210	6 659	3 114	1 589	2 428	12 093	
		A		17 761	8 124	2 308	5 616		1 838	3 928	9 877	
423	Fixed vegetable oils, 'soft'	J	97 699	21 232	7 885	376	45 433	15 474	236	89	800	6 174
		J	94 590	20 114	5 510	824	42 786	18 003	540	31	3	8 979
		A		27 543	5 967	2 545	48 422		553	4	3	6 285
424	Other fixed vegetable oils	J	37 159	9 590	3 867	567	12 848	6 758	1 954	21	1 343	411
		J	37 592	11 180	3 178	675	12 490	5 159	2 114	28	2 765	23
		A		5 448	2 830	975	10 693		1 915	62	1 434	
431	Processed animal and vegetable oils, etc.	J	62 735	25 957	4 120	1 449	22 404	5 866	2 539	119	161	120
		J	59 808	30 015	3 825	2 132	17 388	3 616	2 365	112	195	80
		A		29 898	2 635	5 870	19 374		2 085	69	233	
511	Hydrocarbons, n.e.s., derivatives	J	467 183	158 510	53 653	6 687	189 415	37 542	41 157	218	1	
		J	556 061	127 367	76 407	24 475	258 595	33 104	39 024	78	11	
		A		173 396	68 940	6 539	220 637		47 533	49	1	
512	Alcohols, phenols, etc.	J	186 582	34 543	16 137	12 497	73 080	12 224	17 844	174	82	1
		J	181 329	34 488	18 501	6 412	69 880	10 970	42 848	184	48	
		A		32 472	9 303	10 668	54 273		38 335	187	36	

**export
INTRA (EUR 10)**
**COMMERCE DE LA CE
par groupes de la CTCl**

Valus in 1000 ECU

Valeurs en 1000 ECU

SITC CTCl Rev. 2	Products - Produits	1984	EUR 10	Deutsch- land	France	Italia	Nederland	Belg.-Lux	United Kingdom	Ireland	Danmark	Ελλάδα
268	Laines et poils fins ou grossiers	J	47 524	3 054	18 363	2 381	1 948	6 012	13 001	2 496	118	160
		J	44 340	4 172	13 174	4 910	2 428	7 765	9 121	2 525	70	175
		A		2 298	6 062	1 578	3 029		5 717	2 002	132	138
269	Friperie, drilles et chiffons	J	10 464	4 182	797	531	3 003	1 226	454	14	121	126
		J	7 876	3 304	737	540	1 834	702	625	4	42	88
		A		2 548	240	770	1 809		237	45	129	16
271	Engrais bruts	J	1 502	148	37	106	630	505	41	12	23	
		J	913	178	44	99	163	350	13	22	48	
		A		248	109	96	168		25	11	40	
273	Pierres, sables et graviers	J	36 040	8 919	8 646	3 212	3 913	8 558	1 320	556	605	311
		J	32 519	7 937	8 557	3 210	2 748	7 515	1 138	457	682	275
		A		8 586	6 216	2 781	1 897		1 119	637	888	318
274	Soufre et pyrites de fer non grillées	J	9 430	3 850	4 324	137	1 045	30	14		30	
		J	7 264	3 322	3 629	142	88	66	30			8
		A		4 066	8 188	88	219		17			23
277	Abraais naturels (y compr. diam. indust.)	J	7 990	924	552	131	712	2 133	392	2 926		220
		J	7 700	778	246	488	297	3 494	377	1 817		183
		A		740	105	289	195		294	2 218		79
278	Autres produits minéraux bruts	J	66 543	14 769	12 654	3 582	8 977	8 307	12 581	475	744	4 474
		J	65 770	15 364	12 930	7 107	8 820	8 253	9 706	366	673	4 462
		A		12 152	8 116	3 521	6 139		13 193	268	656	4 307
281	Minerais de fer et concentrés	J	3 089	17	2 390	94	543	41	2		2	
		J	2 385	26	2 062	4	275	6	2		10	
		A		32	1 905	17	51		3		46	
282	Ferrailles de fonte, de fer ou d'acier	J	96 124	26 326	34 949	1 008	14 956	5 929	10 682	251	1 935	89
		J	112 972	36 642	43 460	951	13 176	6 231	11 527	337	1 639	19
		A		28 140	16 791	372	11 010		14 625	175	2 435	96
286	Minerais d'uranium, de thorium	J										
		J										
		A										
287	Minerais de métaux communs, n.d.a.	J	71 248	11 137	9 682	4 679	12 271	6 118	4 306	19 014	10	4 051
		J	65 427	9 504	11 003	4 663	13 075	4 871	4 982	15 424	156	1 749
		A		7 449	4 278	4 355	7 362		5 079	15 170		6 189
288	Déchets de métaux non ferreux	J	119 783	21 273	27 751	3 200	14 920	11 442	35 891	1 271	3 535	500
		J	106 118	19 272	24 758	4 586	16 581	10 719	27 119	1 130	1 682	248
		A		17 120	12 793	5 874	18 315		31 941	1 092	3 082	136
289	Minerais des métaux précieux, déchets	J	5 589	53	274		2 546	91	1 749	51	835	
		J	4 958	251	871		844	930	1 733	188	341	
		A		238	151		2 036		1 252	29	544	
291	Matières brutes d'origine animale, n.d.a.	J	27 630	6 110	4 267	1 188	6 275	1 963	2 687	719	4 094	347
		J	23 826	6 480	3 551	944	5 276	2 086	2 113	627	2 703	47
		A		4 498	2 919	1 744	4 641		1 609	738	4 528	264
292	Matières brutes d'origine végétale, n.d.a.	J	126 368	5 407	8 230	8 080	85 592	5 207	1 482	2 814	11 738	38
		J	105 466	4 896	6 695	5 196	70 865	3 430	1 219	2 998	9 837	330
		A		5 503	10 048	10 328	109 431		3 149	859	9 893	110
322	Houilles, lignites et tourbe	J	106 006	85 758	6 075	73	5 586	7 307	908	1 753	568	
		J	118 057	100 917	4 686	147	4 866	5 377	931	1 109	24	
		A		83 634	4 977	30	7 547		1 389	1 061	56	
323	Briquettes, coques et semi-coques	J	62 200	65 255	8 478	557	3 805	4 047	32	26		
		J	91 295	67 528	8 462	222	10 087	4 841	146	21		
		A		59 780	9 894	307	4 320		8		41	
333	Huiles brutes de pétrole	J	1 165 357	128	5 227	3	168 117	2	991 890			
		J	1 182 946		4 817	2 972	64 584		1 115 390			
		A		107	4 817		23 771		1 021 044			
334	Produits raffinés du pétrole	J	1 587 478	69 841	209 336	58 728	727 845	234 113	258 294	12 715	21 406	7 389
		J	1 854 591	79 390	180 338	199 577	769 391	279 701	285 453	13 532	26 950	19 859
		A		64 774	189 283	54 485	812 463		290 762	8 661	35 285	1 954
335	Produits résiduels du pétrole	J	91 568	18 329	10 545	441	39 389	15 109	8 851	418	486	
		J	83 636	15 461	9 790	1 188	29 741	18 955	7 663	281	447	
		A		21 645	10 062	1 024	38 705		6 026	30	1 092	
341	Gaz naturels, gaz manufacturés	J	432 818	9 242	5 896	1 211	374 985	3 683	36 821	192	300	389
		J	373 524	11 863	3 979	4 800	317 682	4 957	28 583	240	1 300	
		A		11 931	4 086	840	281 703		23 078	211		
351	Énergie électrique	J	46 440	21 330	11 059		965	10 867			2 229	
		J	79 103	17 692	48 749		1 248	8 731			2 684	
		A		18 218	21 051		627				2 598	
411	Huiles et graisses animales	J	28 107	8 208	4 657	1 125	3 344	3 541	1 458	861	5 913	
		J	29 113	9 152	5 129	1 086	3 752	1 852	1 258	1 104	5 902	
		A		9 437	4 823	2 017	3 101		1 577	1 810	4 926	
423	Huiles végétales fixes douces	J	109 059	21 473	9 046	947	48 174	17 689	338	123	234	11 035
		J	106 095	21 942	5 982	1 419	42 462	20 087	740	43	6	15 404
		A		27 180	6 940	5 932	49 758		611	3	4	8 788
424	Autres huiles végétales fixes	J	46 871	11 540	4 226	661	18 957	7 511	2 781	10	1 805	380
		J	49 313	14 045	3 588	739	18 871	6 343	3 493	43	4 034	57
		A		6 868	3 186	1 186	13 011		3 080	74	1 804	
431	Huiles et graisses élaborées	J	53 515	21 741	3 320	1 112	20 228	4 979	1 965	89	49	12
		J	52 357	25 326	2 327	1 554	17 181	3 190	1 988	118	67	6
		A		24 603	1 650	4 474	17 411		1 770	62	63	
511	Hydrocarbures et dérivés halogénés, etc.	J	280 710	94 154	32 459	3 585	110 241	20 694	19 558	36	3	
		J	323 696	78 254	45 298	11 648	150 217	18 064	20 181	18	16	
		A		95 681	37 804	4 785	135 093		24 535	26	1	
512	Alcools, phénols, dérivés halogénés, etc.	J	94 135	32 814	11 877	10 494	21 757	5 208	11 815	16	152	4
		J	94 122	30 112	12 406	5 308	24 057	5 289	18 873	10	68	
		A		29 783	6 737	8 948	20 347		16 224	10	50	

Quantity in 1000 kg

Quantités en 1000 kg

SITC CTCI Rev. 2	Products - Produits	1984	EUR 10	Deutsch- land	France	Italia	Nederland	Belg.-Lux	United Kingdom	Ireland	Danmark	Ελλάδα
513	Carboxylic acids, etc.	J	81 137	30 042	9 669	8 471	17 830	7 428	5 615	1 732		352
		J	81 186	27 488	10 991	7 211	19 323	7 879	6 322	1 668		324
		A		27 489	7 617	4 509	16 023		6 522	865		200
514	Nitrogen function compounds	J	80 228	22 324	5 801	3 136	23 712	10 262	14 789	33		181
		J	78 685	23 148	4 681	2 448	18 638	5 653	23 768	2		137
		A		28 111	4 174	1 370	14 672		28 458	7		76
515	Organo-inorganic compounds, etc.	J	19 417	6 954	1 456	779	5 882	1 488	2 594	129		157
		J	17 278	6 181	1 372	1 094	4 681	1 646	1 998	178		148
		A		5 845	668	1 090	1 147		1 751	185		159
516	Other organic chemicals	J	96 658	40 407	10 651	5 847	19 695	14 642	4 327	212		877
		J	98 301	43 269	12 359	6 180	22 490	10 300	2 762	169		802
		A		40 668	8 029	5 751	18 288		9 718	130		747
522	Inorganic chemical elements, oxides, etc.	J	615 619	169 283	63 954	7 780	157 511	174 396	20 324	418	1 820	133
		J	559 274	214 036	66 302	11 636	100 926	140 808	24 950	310	232	74
		A		178 258	25 788	8 192	75 790		11 724	234	478	45
523	Other inorganic chemicals	J	156 482	50 502	23 745	8 803	33 136	30 108	6 503	376	218	1 073
		J	150 909	44 364	29 860	8 131	34 041	29 011	4 575	364	113	450
		A		41 659	18 548	3 967	25 288		3 551	341	132	423
524	Radio-active and associated materials	J	179	2	82	41	54					
		J	337	107	45	55	130	0				
		A		288	51		74					
531	Synthetic dyes, natural indigo, etc.	J	6 172	3 699	554	541	441	542	53	37		5
		J	5 354	3 449	431	432	346	634	40	4		18
		A		2 949	308	216	310		76	5		1
532	Dyeing, tanning extracts, etc.	J	5 031	2 462	1 206	846	78	33	358		28	
		J	4 857	1 893	1 072	948	428	56	443	1	16	
		A		1 249	395	292	54		133		16	
533	Pigments, paints, varnishes, etc.	J	77 249	26 132	11 349	2 398	12 491	13 968	7 282	1 111	2 549	1
		J	71 688	25 765	11 199	2 176	10 363	12 561	6 714	691	2 174	3
		A		29 229	6 176	1 457	10 078		6 938	595	1 993	
541	Medicine and pharmaceutical products	J	11 114	3 059	2 310	781	940	964	2 294	541	217	8
		J	12 539	3 181	2 064	2 260	768	1 177	2 423	516	161	9
		A		2 285	1 601	1 088	636		2 500	518	181	9
551	Essent. oils, perfume and flavour materials	J	2 838	391	688	84	517	171	749	185	32	22
		J	2 838	294	684	80	882	163	718	198	9	
		A		296	461	39	449		494	184	19	2
553	Perfumery, cosmetics, toilet preparations	J	17 972	3 525	5 129	1 068	2 699	2 160	2 738	556	72	5
		J	18 167	3 581	5 757	1 383	2 427	2 454	2 998	540	32	5
		A		3 730	4 688	1 549	1 947		3 857	460	72	2
554	Soaps, polishing and scour. preparations	J	98 940	26 278	11 313	2 478	22 729	23 183	11 334	324	2 301	
		J	83 314	24 823	9 989	2 680	16 097	18 657	8 697	439	1 803	148
		A		21 613	9 668	2 472	16 179		10 964	448	1 448	16
562	Fertilizers, manufactured	J	975 947	185 752	88 430	15 639	352 621	272 219	36 082	25 288	15	1
		J	985 106	202 092	95 203	25 125	311 689	301 675	32 944	12 178		
		A		159 004	125 565	19 489	272 575		40 270	27 129	12	
572	Explosives, pyrotechnic products	J	984	190	118	44	103	349		160		
		J	844	130	73	147	101	272		120	1	
		A		190	36	72	172		3	110		
582	Products of condensation, etc.	J	183 874	55 058	13 633	13 632	46 271	19 828	14 008	628	797	21
		J	140 426	44 425	15 222	13 968	38 338	17 014	10 238	672	453	96
		A		40 274	7 738	8 847	34 823		8 690	279	1 177	
583	Products of polymerization, etc.	J	571 811	150 586	111 665	46 721	113 334	123 005	21 401	1 401	3 659	634
		J	530 782	136 509	108 484	51 178	92 310	116 373	20 606	1 508	2 266	607
		A		118 681	94 930	28 581	94 609		14 353	992	3 334	304
584	Cellulose derivatives, etc.	J	10 204	3 575	899	1 021	598	1 446	2 545	67	51	1
		J	9 978	3 542	1 080	1 142	622	1 415	2 082	67	14	4
		A		2 870	188	550	702		1 847	60	21	
585	Other artificial resins, plastic materials	J	16 399	1 521	2 957	1 797	6 024	940	530	585	1	44
		J	14 328	1 516	2 829	2 098	5 611	1 123	490	437	2	22
		A		1 219	2 497	1 231	8 177		471	378		22
591	Disinfectants, insecticides, etc.	J	20 350	6 449	3 918	733	3 063	1 266	4 831	114	178	
		J	20 107	7 634	3 414	1 269	2 734	1 601	3 253	89	73	
		A		6 923	3 399	612	1 695		3 238	96	97	10
592	Starches, inulin, gluten, etc.	J	48 222	8 153	12 511	1 443	16 617	6 151	906	371	3 065	5
		J	50 644	7 701	12 502	1 994	18 632	5 372	634	730	3 080	19
		A		6 910	12 652	1 917	14 941		851	346	2 841	
598	Miscellaneous chemical products, n.e.s.	J	433 580	106 137	42 484	6 772	54 038	182 898	32 139	1 445	5 273	2 384
		J	442 178	99 940	40 423	14 125	81 144	186 631	28 359	1 138	6 173	2 046
		A		77 202	36 484	11 275	67 636		32 020	913	4 805	3 126
811	Leather	J	8 443	1 138	747	2 029	677	530	901	372	43	8
		J	6 067	1 341	733	2 008	444	307	915	268	49	2
		A		605	206	1 806	502		632	233	69	34
812	Manufactures of leather, n.e.s.	J	2 130	349	149	1 042	168	228	141	8	22	3
		J	1 856	342	121	997	80	132	151	5	11	7
		A		291	106	677	122		124	7	32	2
813	Furskins, tanned or dressed	J	465	181	53	57	12	46	61	14	8	51
		J	531	183	98	101	27	35	46	12	5	24
		A		193	21	37	24		25	5	6	33
821	Materials of rubber	J	23 210	6 943	3 404	3 428	2 175	2 488	1 679	633	284	
		J	21 969	7 251	3 844	4 017	1 701	2 251	2 198	699	198	10
		A		6 489	2 058	2 112	1 439		1 541	303	296	
825	Rubber tyres, tyre cases, etc.	J	61 901	15 155	20 241	5 699	4 775	7 451	7 407	624	379	160
		J	80 584	15 245	17 488	9 475	4 395	6 774	6 258	596	270	63
		A		13 027	13 620	4 705	4 387		6 257	525	442	188

export
INTRA (EUR 10)

COMMERCE DE LA CE
par groupes de la CTCl

Value in 1000 ECU

Valeurs en 1000 ECU

SITC CTCI Rev. 2	Products - Produits	1984	EUR 10	Deutsch- land	France	Italia	Nederland	Belg.-Lux	United Kingdom	Ireland	Denmark	Ελλάδα
513	Acides carboxyliques, etc.	J	102 469	32 575	12 825	9 596	21 279	7 954	12 275	5 537	418	
		J	99 748	30 436	14 103	9 496	19 910	8 990	10 812	5 817	385	
		A		29 229	10 533	8 256	17 697		10 300	4 470	214	
514	Composés à fonctions azotées	J	175 823	69 743	13 717	8 314	32 520	14 619	31 194	4 973	843	
		J	169 967	56 206	10 902	8 043	26 489	10 696	54 984	2 747	791	
		A		86 674	10 041	4 153	20 802		73 303	2 658	384	
515	Composés organo-minér., hétérocycliques	J	123 717	34 703	21 736	9 575	19 633	4 793	13 597	18 531	1 145	4
		J	122 086	33 846	15 942	11 514	13 964	4 282	14 471	26 934	1 329	3
		A		24 136	12 077	10 669	7 991		11 636	13 664	1 375	18
516	Autres produits chimiques organiques	J	92 213	36 649	12 663	4 411	14 472	10 130	7 069	522	4 277	
		J	94 449	39 596	12 498	6 300	14 606	9 539	7 215	525	4 171	
		A		34 898	6 810	4 141	13 173		9 037	394	3 749	
522	Produits chimiques inorganiques	J	126 301	40 671	18 556	4 543	31 247	21 909	8 652	446	191	87
		J	103 811	39 058	14 224	4 301	18 966	17 476	9 247	416	85	56
		A		40 061	8 706	3 722	18 354		6 346	369	103	38
523	Autres produits chimiques inorganiques	J	65 873	20 674	7 940	3 527	13 390	7 882	6 930	323	129	5 078
		J	57 811	19 222	7 841	3 595	12 644	6 588	6 901	357	55	707
		A		19 191	4 768	2 239	12 581		5 031	197	76	701
524	Matières radio-actives et associés	J	96 221	2 909	66 363	17 602	7 847	566		8	36	
		J	51 381	6 543	19 378	17 324	7 563	563		12	18	
		A		74 029	44 803	716	8 651			19	30	
531	Color. org. synthétiques, indigo nat., etc.	J	41 922	31 571	1 167	2 297	2 823	3 674	287	77		46
		J	37 977	29 988	825	1 676	2 243	4 022	350	32		152
		A		24 759	734	1 114	2 131		311	33		
532	Extraits pour teinture, tannage, etc.	J	5 589	2 652	1 282	805	143	259	395		53	
		J	5 478	1 997	1 217	883	515	381	425	14	36	
		A		1 330	444	250	98		191	22	58	
533	Pigments, peintures, vernis, etc.	J	148 366	49 818	19 662	5 190	29 717	22 713	17 406	1 870	5 989	1
		J	142 890	50 982	19 652	4 949	21 701	21 818	16 414	1 781	5 744	39
		A		45 203	13 824	3 088	21 392		16 218	1 372	4 554	5
541	Produits médicinaux et pharmaceutiques	J	290 703	78 843	49 603	16 343	26 064	33 102	59 781	11 090	15 376	701
		J	332 452	81 816	61 632	34 824	30 000	43 375	53 300	13 020	14 018	467
		A		69 192	42 741	15 797	29 369		64 706	8 981	14 182	412
551	Huiles essentielles et produits aromatiques	J	35 596	4 152	10 174	1 387	4 290	1 214	6 667	7 486	183	63
		J	33 904	3 193	9 267	1 860	5 378	1 378	5 983	6 589	132	6
		A		3 501	8 738	591	4 336		4 381	4 905	85	3
553	Parfumerie et produits de beauté	J	106 789	15 790	51 955	6 759	7 193	8 904	14 064	3 452	602	80
		J	116 957	15 755	56 278	7 517	6 916	10 192	15 344	3 452	420	63
		A		15 722	54 557	5 556	5 471		18 135	3 063	568	33
554	Savons; produits d'entretien	J	106 985	30 620	14 602	3 093	20 089	19 406	16 191	1 310	1 594	
		J	90 647	29 061	12 216	3 382	14 070	15 819	12 900	2 076	1 203	111
		A		25 336	11 938	3 059	14 943		14 962	2 203	1 122	15
562	Engrais manufacturés	J	136 417	22 520	11 896	2 708	52 806	36 100	8 668	3 915	3	1
		J	135 099	23 098	12 952	2 533	47 516	41 494	5 452	1 954		
		A		19 040	17 294	2 458	41 966		6 184	4 435	6	
572	Explosifs et articles de pyrotechnie	J	5 914	1 043	519	365	1 637	2 009		341		
		J	5 223	832	639	740	1 136	1 508	2	263	3	
		A		1 166	716	478	1 891		25	237		
582	Produits de condensation, etc.	J	275 036	98 981	18 670	20 357	69 151	39 773	26 272	1 797	1 037	18
		J	265 344	86 963	20 367	22 089	63 761	36 150	23 287	1 781	753	143
		A		74 042	11 384	18 486	53 182		16 697	948	1 104	
583	Produits de polymérisation, etc.	J	707 528	204 238	123 000	63 331	131 557	140 116	32 591	2 797	8 751	1 147
		J	657 999	191 879	116 429	73 449	107 401	129 909	29 353	3 342	5 094	1 143
		A		167 282	98 360	40 248	105 894		23 686	2 076	8 418	329
584	Cellulose, dérivés chimiques de cellulose	J	31 062	11 907	2 409	3 089	1 796	5 099	6 334	239	192	2
		J	31 804	11 524	3 140	3 896	1 909	5 431	5 541	182	151	30
		A		9 259	870	1 707	2 298		4 156	189	108	
586	Autres résines artificielles et mat. plast.	J	20 945	3 180	2 802	1 896	8 249	1 211	1 784	1 996	20	47
		J	19 090	3 218	2 572	2 092	6 316	1 416	2 049	1 391	12	24
		A		2 528	2 708	1 213	6 188		1 540	1 469	5	23
601	Désinfectants, insecticides, etc.	J	91 027	27 665	17 237	5 486	10 989	3 268	26 234	478	697	
		J	68 949	45 268	14 392	5 639	6 884	2 469	13 727	255	296	
		A		33 638	18 438	4 578	4 820		14 945	252	370	15
592	Amidons, gluten, collas, etc.	J	54 323	13 447	12 645	1 154	10 231	8 731	2 010	2 796	2 501	8
		J	51 182	12 430	11 761	1 547	10 305	6 692	2 348	3 747	2 239	93
		A		11 553	9 464	1 016	9 273		2 354	1 970	2 024	
598	Produits chimiques divers, n.d.a.	J	263 175	92 883	42 212	10 748	39 906	31 613	36 806	1 779	2 319	4 908
		J	282 409	99 702	39 833	17 661	43 525	39 363	34 891	1 894	2 315	4 205
		A		73 796	34 797	12 667	39 427		26 959	1 227	1 834	6 625
611	Cuir et peaux, préparés	J	94 982	11 755	13 817	42 676	7 851	7 011	8 110	2 065	1 248	59
		J	98 103	10 765	14 370	44 343	5 167	3 498	7 797	1 296	812	55
		A		8 115	2 662	46 723	5 955		5 329	1 103	626	388
612	Articles manufacturés en cuir, n.d.a.	J	18 310	3 891	1 750	8 043	1 445	1 330	1 443	142	122	144
		J	17 188	3 636	1 467	8 226	740	782	1 608	55	104	372
		A		2 729	1 144	5 672	939		1 395	88	172	106
613	Peletteries tannées ou apprêtées	J	51 361	26 086	6 218	3 078	1 243	3 512	6 111	219	318	4 578
		J	61 038	30 394	10 403	6 498	1 303	3 075	5 837	199	407	2 921
		A		27 696	6 484	3 267	486		3 176	91	667	2 955
621	Produits en caoutchouc	J	57 513	20 042	9 981	10 154	3 893	5 596	4 781	2 437	899	
		J	55 596	18 182	9 682	12 086	2 332	4 917	4 869	2 570	808	31
		A		16 232	6 250	6 948	2 163		3 424	1 012	1 063	
625	Pneumatiques, chambres à air, etc.	J	160 055	42 160	59 975	19 214	13 298	21 638	21 126	1 556	591	499
		J	178 961	42 593	49 554	33 597	12 077	18 987	17 786	1 625	597	265
		A		36 660	39 977	16 142	12 050		17 771	1 356	756	554

Quantity in 1000 kg

Quantités en 1000 kg

SITC CTCI Rev. 2	Products - Produits	1984	EUR 10	Deutsch- land	France	Italia	Nederland	Belg.-Lux	United Kingdom	Ireland	Danmark	Ελλάδα
628	Articles of rubber, n.e.s.	J	6 282	1 923	1 046	1 186	760	533	683	76	33	2
		J	6 350	1 711	1 330	1 278	649	547	741	75	19	
		A		1 528	667	731	560		642	77	34	
633	Cork manufactures	J	238	82	67	54	13	10	22		10	
		J	333	55	80	75	16	9	89		8	
		A		70	58	3	23		41	1	2	
634	Veneers, reconstituted wood, etc, n.e.s.	J	149 774	43 742	25 345	5 317	4 468	62 680	4 987	904	1 945	386
		J	140 490	42 955	24 735	4 968	2 664	58 061	4 123	190	1 269	1 525
		A		44 649	15 381	3 324	3 238		2 958	315	2 196	132
635	Wood manufactures, n.e.s.	J	49 357	10 024	6 586	4 052	7 417	8 881	3 157	1 391	7 817	32
		J	42 967	10 778	6 278	3 768	5 732	7 184	2 207	1 320	5 581	9
		A		8 489	4 151	3 578	8 791		2 559	1 036	7 137	38
641	Paper and paperboard	J	521 751	188 474	102 569	42 432	91 706	44 601	34 218	5 195	12 352	4
		J	480 390	181 806	102 524	45 318	68 148	42 242	23 910	4 363	12 074	5
		A		170 692	84 013	35 936	75 755		18 577	3 315	12 346	
642	Articles of paper, pulp, paperboard	J	137 381	45 521	26 077	5 654	26 552	21 134	9 046	1 284	1 981	152
		J	129 478	44 240	25 228	10 380	20 709	18 490	7 704	1 258	1 373	96
		A		48 119	17 154	6 725	18 382		7 503	871	1 680	50
651	Textile yarn	J	89 999	24 375	13 835	13 031	9 512	14 166	5 880	1 979	642	6 577
		J	79 581	22 013	12 365	12 870	7 176	11 569	4 672	1 816	380	6 740
		A		20 696	7 462	9 857	9 126		3 967	1 592	739	2 695
652	Cotton fabrics, woven, excl. spec. fabrics	J	20 312	6 404	3 882	1 924	1 864	2 764	1 214	1 404	254	602
		J	21 306	6 326	3 836	3 283	1 373	2 853	1 087	1 591	218	739
		A		4 080	1 399	2 124	1 565		642	689	170	196
653	Synthetic fabrics, woven, excl. spec. fabr.	J	19 697	5 373	2 284	4 261	1 793	3 559	1 297	763	180	187
		J	19 764	4 970	2 248	5 445	1 442	3 743	1 105	463	152	198
		A		3 554	776	5 190	1 483		835	285	180	111
654	Other woven textile fabrics	J	9 161	1 010	1 565	4 017	462	948	854	131	40	114
		J	9 137	929	2 002	3 836	311	871	804	109	44	231
		A		690	771	4 351	329		690	36	19	25
655	Knitted or crocheted fabrics	J	7 075	2 182	744	1 768	711	627	717	28	84	14
		J	8 411	1 954	788	1 700	363	753	791	29	38	16
		A		1 389	300	1 941	545		371	9	48	4
656	Tulle, lace, embroidery, etc.	J	1 497	337	275	188	218	253	137	32	7	50
		J	1 428	336	289	161	219	247	128	35		33
		A		260	86	193	116		107	34	1	10
657	Special textile fabrics, etc.	J	30 325	8 431	3 808	3 726	4 056	6 925	1 995	787	586	9
		J	26 718	8 035	3 111	3 424	3 135	6 291	1 643	894	178	17
		A		5 671	1 528	2 308	3 133		1 351	295	478	13
658	Made-up textile articles, n.e.s.	J	12 296	1 652	880	860	3 409	3 645	759	260	177	654
		J	11 129	2 113	797	1 058	1 358	4 139	606	220	186	652
		A		1 860	527	860	2 931		624	133	154	503
659	Floor coverings, etc.	J	44 592	3 408	1 223	458	10 809	24 883	1 440	363	1 415	593
		J	40 442	3 478	1 317	526	7 133	24 414	1 323	505	1 244	502
		A		2 921	945	468	6 443		1 197	218	1 401	92
661	Lime, cement, building materials	J	724 382	198 909	67 604	63 538	48 474	301 221	9 625	12 882	1 421	708
		J	709 551	202 081	90 969	57 570	38 538	308 651	6 311	5 644	1 213	574
		A		178 432	57 201	73 726	46 859		7 972	6 873	1 668	224
662	Clay and refractory construction materials	J	336 026	60 068	49 681	90 778	78 773	29 939	12 267	5 236	8 783	326
		J	371 425	59 265	54 111	135 391	71 811	29 940	9 013	3 630	7 281	783
		A		44 767	39 336	102 730	81 892		11 355	5 237	8 526	742
663	Mineral manufactures, n.e.s.	J	354 499	79 248	31 183	16 332	88 462	109 408	11 090	3 472	16 299	5
		J	301 422	81 692	38 739	11 970	58 417	84 402	9 308	2 797	16 095	2
		A		66 384	24 170	12 748	91 960		10 308	3 366	14 381	
664	Glass	J	161 037	27 275	32 316	14 758	11 929	65 024	7 679	703	1 353	
		J	136 863	23 127	24 715	12 427	9 991	57 776	6 105	719	976	30
		A		20 148	16 586	10 138	12 914		4 556	697	1 672	
665	Glassware	J	128 251	41 606	20 836	18 052	14 157	24 552	4 815	1 577	2 554	
		J	131 151	45 137	21 856	17 074	13 823	25 158	3 866	1 800	2 437	
		A		38 815	19 054	14 518	10 821		5 068	925	2 230	1
666	Pottery	J	10 284	3 284	930	2 868	686	461	1 882	54	69	40
		J	9 763	3 635	1 042	3 009	601	447	868	118	72	81
		A		3 071	460	2 454	557		1 690	80	96	35
667	Pearls, precious and semi-precious stones	J	29	4		25						
		J	13	11	1							
		A		4								
671	Pig etc. iron, ferro-alloys	J	120 324	48 116	51 957	2 844	4 256	3 359	4 077	4	114	7 597
		J	113 044	44 516	44 845	7 829	1 166	1 813	2 428	29		10 618
		A		18 566	21 666	4 806	2 036		4 465	56	61	4 084
672	Ingots, primary forms, of iron or steel	J	779 213	167 178	130 650	38 998	138 336	270 126	22 424	3	1 747	9 751
		J	731 078	181 353	136 461	45 370	113 669	224 195	22 391	31	1 516	4 053
		A		152 519	138 409	50 692	106 827		23 114	34	928	
673	Iron and steel bars, rods, angles, etc.	J	615 353	126 909	113 595	154 419	30 094	141 892	33 599	10 570	4 275	
		J	575 786	121 224	103 230	155 279	16 555	141 347	30 657	4 083	3 411	
		A		86 718	74 128	82 843	20 165		31 809	6 993	4 868	
674	Iron and steel universals, plates, sheets	J	743 718	145 262	137 879	50 354	96 183	258 021	40 288	380	13 650	1 701
		J	650 078	140 991	132 761	43 946	66 664	204 062	33 414	226	6 493	1 321
		A		173 422	88 234	32 061	84 107		41 743	351	12 398	9 430
675	Hoop and strip, of iron or steel	J	127 151	46 174	26 858	4 652	5 325	34 591	6 062	51	727	511
		J	125 194	39 953	35 625	6 302	5 968	31 902	5 004	31	233	176
		A		41 465	16 603	6 096	2 825		3 454	3	373	213
676	Rails and railway track material	J	15 710	6 372	1 929	72	421	4 379	2 446	91		
		J	22 654	10 131	4 036	57	2 597	4 663	1 103	65		
		A		6 994	5 114	50	45		1 584	44	1	

export
INTRA (EUR 10)

COMMERCE DE LA CE
par groupes de la CTCl

Value In 1000 ECU

Valeurs en 1000 ECU

SITC CTCI Rev. 2	Products - Produits	1984	EUR 10	Deutsch- land	France	Italia	Nederland	Belg.-Lux	United Kingdom	Ireland	Danmark	Ελλάδα
628	Ouvrages en caoutchouc, n.d.a.	J	48 619	16 031	8 896	8 206	4 085	4 606	5 443	835	507	11
		J	50 948	16 736	11 294	8 816	3 631	4 145	5 249	809	368	
		A		14 248	5 220	5 951	3 347		4 175	697	548	
633	Ouvrages en liège	J	1 145	357	435	146	42	50	91		24	
		J	1 596	363	552	264	45	39	318	1	16	
		A		436	190	26	46		151		5	
634	Placages, bois artificiels, etc., n.d.a.	J	71 891	20 906	13 394	8 135	3 323	20 865	2 967	471	1 458	372
		J	65 522	18 981	14 387	7 256	2 351	18 398	2 476	58	1 143	463
		A		20 537	8 320	4 862	2 786		1 455	100	2 015	171
636	Articles manufacturés en bois, n.d.a.	J	57 240	10 317	5 846	9 249	7 324	7 799	3 197	1 394	12 258	57
		J	53 429	11 273	5 734	9 848	6 692	7 063	3 099	1 186	9 506	8
		A		8 890	3 980	9 150	6 602		3 044	1 170	11 796	71
641	Papiers et cartons	J	421 906	146 709	83 445	35 756	69 264	38 909	37 104	2 670	8 139	10
		J	403 105	150 402	84 663	39 088	51 879	36 546	30 139	2 422	7 975	11
		A		139 336	67 326	30 010	59 716		22 540	1 785	7 739	
642	Articles en papier ou carton	J	203 072	71 981	35 808	9 961	33 256	29 370	16 996	2 851	2 638	132
		J	198 564	73 223	37 955	13 935	26 212	26 845	15 570	2 808	1 886	149
		A		75 982	24 162	10 767	24 788		15 035	1 869	2 537	97
651	Fils de matières textiles	J	427 230	109 106	82 489	65 885	38 081	61 303	29 675	8 149	3 106	29 656
		J	389 978	102 964	78 860	69 392	25 686	48 747	24 909	7 972	1 562	29 676
		A		90 890	42 995	61 075	36 503		19 609	6 185	3 481	12 024
652	Tissus de coton, sauf tissus spéciaux	J	163 800	51 340	34 007	22 904	15 248	19 536	8 223	7 637	1 680	3 225
		J	158 374	50 856	34 290	21 888	10 872	21 095	7 336	6 779	1 347	3 912
		A		34 132	12 368	26 825	12 470		5 366	4 053	1 100	1 116
653	Tissus synthét. ou artif., sauf spéciaux	J	172 018	46 702	25 550	44 396	11 905	28 797	7 183	5 038	1 539	898
		J	175 404	48 909	25 993	51 133	9 052	30 688	5 875	3 295	1 259	1 060
		A		33 968	8 658	62 767	10 163		5 123	2 055	1 465	569
654	Autres tissus, sauf tissus spéciaux	J	113 779	13 014	14 698	60 776	4 270	5 438	12 274	1 906	467	538
		J	111 332	12 540	18 182	57 656	3 198	4 658	11 548	1 790	298	1 466
		A		11 288	5 421	65 722	2 939		8 450	580	275	205
655	Tissus de bonneterie	J	85 251	19 722	7 839	17 966	5 832	7 168	5 533	210	895	96
		J	58 654	17 948	7 972	16 820	3 256	6 085	5 772	217	575	108
		A		12 049	3 069	20 404	4 071		3 237	62	643	36
656	Tules, dentelles, broderies, etc.	J	20 078	4 789	6 454	2 134	1 815	2 038	1 656	724	36	423
		J	20 068	5 572	6 667	1 697	1 569	2 038	1 607	580	16	312
		A		3 754	1 877	1 844	964		1 782	531	29	92
657	Tissus spéciaux, articles assimilés	J	136 096	42 287	14 226	22 272	16 303	25 181	9 720	2 216	1 852	29
		J	127 440	41 478	14 411	21 090	13 222	24 302	8 827	2 322	1 733	54
		A		30 515	7 111	15 448	14 849		8 330	1 244	1 626	63
658	Articles en matières textiles, n.d.a.	J	59 121	11 836	6 887	8 290	7 591	11 047	6 068	2 211	1 970	3 221
		J	59 304	12 624	7 174	9 121	6 174	12 136	4 788	2 165	1 634	3 488
		A		11 060	3 975	7 333	6 662		5 300	1 090	1 836	2 462
659	Couvres-parquets, tapis, etc.	J	125 995	14 817	4 184	1 483	25 397	82 633	7 820	1 629	4 483	3 739
		J	115 398	14 410	3 781	2 064	16 997	63 476	6 748	1 895	3 987	2 041
		A		12 807	2 937	1 546	21 688	6 277		1 004	4 489	453
661	Chaux, ciments, matér. construct. fabriqués	J	78 537	12 575	11 678	22 046	5 000	20 756	2 035	1 206	551	392
		J	73 560	12 269	11 333	22 067	4 539	19 652	1 919	900	539	365
		A		11 782	9 121	22 276	4 752		1 889	761	520	127
662	Matériaux de construct. en prod. céramiques	J	110 462	28 803	13 723	38 904	13 057	6 487	5 946	2 396	974	170
		J	133 253	29 419	17 485	60 816	10 752	8 724	5 133	1 569	906	449
		A		21 412	9 743	44 827	11 840		5 551	2 163	1 060	370
663	Articles minéraux manufacturés, n.d.a.	J	108 507	36 824	16 867	7 709	10 822	20 735	12 022	1 851	2 869	8
		J	106 619	39 390	17 311	7 689	8 786	17 473	10 681	1 909	2 378	12
		A		28 666	12 131	6 317	10 809		9 648	1 774	2 712	
664	Verre	J	114 725	27 245	20 160	14 781	7 270	34 836	7 571	1 892	960	
		J	107 716	24 706	18 807	16 741	5 788	31 667	6 721	2 131	900	58
		A		21 489	11 096	10 235	7 808		5 282	1 590	1 312	
665	Ouvrages en verre	J	85 024	24 226	24 210	11 962	5 986	11 961	4 218	1 453	1 004	2
		J	90 961	26 221	23 235	15 862	5 912	12 695	4 086	1 897	963	
		A		20 950	22 021	8 761	5 279		4 664	1 132	862	2
666	Poterie	J	36 412	13 888	3 023	6 465	2 243	2 391	7 171	262	867	102
		J	35 873	15 490	4 181	7 225	1 871	2 341	3 679	355	580	151
		A		13 154	1 774	6 037	2 298		5 883	231	1 289	115
667	Pierres gemmes et perles fines	J	195 879	7 218	1 782	60	3 444	93 509	69 795	11	59	
		J	146 427	8 660	1 402	12	2 201	78 610	57 544	4	4	
		A		6 413	315	22	297		32 506		11	
671	Fontes, grenailles, poudres, ferro-alliages	J	58 237	14 578	25 128	2 085	3 407	2 005	3 862	26	18	7 128
		J	69 658	18 782	26 862	4 828	2 150	1 472	4 491	32		14 141
		A		7 679	13 769	2 961	2 962		3 437	44	22	4 001
672	Lingots et formes prim. en fer ou acier	J	262 930	68 204	52 149	15 319	37 883	90 423	15 222	25	575	3 131
		J	260 295	75 001	51 301	17 833	31 183	73 304	10 016	55	519	1 273
		A		60 383	44 117	20 683	29 785		11 616	15	322	
673	Barres et profilés, en fer ou en acier	J	267 064	62 014	53 316	62 704	14 228	55 094	14 515	3 445	1 748	
		J	249 062	61 720	48 321	60 663	7 598	53 702	13 233	1 407	1 328	
		A		46 713	38 022	33 304	9 338		14 462	2 482	2 109	
674	Larges plats et tôles, en fer ou en acier	J	353 397	84 011	73 104	25 868	46 735	128 786	29 239	233	4 802	622
		J	361 064	82 524	78 834	27 225	42 728	101 506	26 211	261	2 325	470
		A		94 078	51 516	26 806	41 745		27 069	233	4 593	3 424
675	Feuillards en fer ou en acier	J	79 282	34 062	17 460	2 717	2 233	17 039	5 041	68	383	299
		J	84 574	30 508	27 460	3 226	2 529	16 798	4 155	52	140	108
		A		29 360	11 267	5 077	1 267		2 664		227	129
676	Rails et autres éléments de voies ferrées	J	5 646	2 688	589	89	114	1 512	672	12		
		J	6 219	4 011	1 512	152	355	1 860	521	38		
		A		2 574	1 808	33	40		425	8	4	

Quantity in 1000 kg

Quantités en 1000 kg

SITC CTCI Rev. 2	Products - Produits	1984	EUR 10	Deutch- land	France	Italia	Nederland	Belg.-Lux	United Kingdom	Ireland	Danmark	Ελλάδα
677	Iron and steel wire, excluding wire rod	J	47 893	15 749	8 475	5 178	3 156	13 155	1 871	207	202	
		J	45 334	14 502	8 385	5 918	2 565	11 458	2 176	173	157	
		A		13 998	3 832	3 448	2 073		1 280	133	201	
678	Tubes, pipes, fittings, of iron and steel	J	200 948	63 353	40 708	38 091	20 805	16 593	18 040	285	2 973	20
		J	191 292	75 147	33 950	30 089	20 369	14 472	15 123	270	1 824	58
		A		73 085	15 442	26 100	21 289		13 104	564	3 148	862
679	Iron and steel castings, rough forgings	J	16 147	6 504	4 141	937	1 294	654	975		1 627	15
		J	15 294	5 638	5 140	1 191	976	573	1 032	13	820	11
		A		5 282	2 031	864	2 175		630	17	2 041	4
681	Silver and platinum group metals	J	184	40	69	12	13	55	4	1		
		J	98	20	14	2	13	34	14	1		
		A		18	75		8		9			
682	Copper excluding cement copper	J	84 802	21 771	13 707	5 710	2 981	33 162	6 280	84	391	716
		J	79 104	21 275	14 484	6 440	2 153	27 764	5 319	161	227	1 301
		A		17 673	6 970	2 578	2 296		3 488	143	204	606
683	Nickel	J	3 546	1 103	569	34	325	18	1 360	12		125
		J	4 598	1 131	777	100	560	38	1 889	23		78
		A		672	292	2	21		687	7		39
684	Aluminium	J	159 893	48 769	23 388	5 664	48 688	15 687	13 359	145	1 897	4 306
		J	158 387	40 367	24 289	10 708	47 904	16 533	13 428	120	1 013	4 024
		A		33 382	13 987	3 128	38 937		10 456	163	1 892	2 567
685	Lead	J	30 363	5 323	3 383		1 272	6 731	13 271	347	21	15
		J	29 346	6 382	4 154		950	9 759	7 732	344	25	
		A		6 765	2 411	18	1 478		9 486	267	121	
686	Zinc	J	40 424	6 301	8 608	2 640	9 561	12 064	1 148	21	61	
		J	32 141	4 772	7 294	239	8 388	10 537	888	22	1	
		A		4 511	6 142	2 112	7 435		987			
687	Tin	J	912	68	22		363	131	220	20	70	
		J	1 114	98	10		583	179	185	19	30	
		A		30		2	222		137	27	40	
688	Uranium, thorium and alloys	J										
		J	3		1	2		1				
		A										
689	Miscellaneous non-ferrous base metals	J	3 493	213	1 101	439	1 273	193	193		33	46
		J	3 236	286	1 323	35	929	356	275	1	9	22
		A		212	595	113	600		124		13	21
691	Metal structures and parts	J	68 316	16 551	10 798	4 839	15 930	13 342	4 350	830	1 676	
		J	66 540	18 153	11 960	6 855	10 187	12 286	4 594	878	1 827	
		A		15 704	7 821	3 621	12 179		3 239	839	2 020	
692	Metal containers, for storage, transport	J	41 626	10 269	3 872	3 267	4 343	14 059	4 519	242	1 032	3
		J	44 654	9 857	4 184	5 231	4 461	15 457	4 192	317	951	4
		A		8 871	2 602	2 744	3 009		3 872	214	1 078	6
693	Wire products and fencing grills	J	43 217	11 868	4 448	7 438	4 018	12 654	1 709	960	26	108
		J	38 486	10 334	4 200	7 471	2 892	9 328	1 378	773	20	91
		A		10 305	3 863	4 977	4 757		1 167	367	42	39
694	Nails, bolts, nuts, screws, etc.	J	31 303	7 265	3 167	10 543	4 055	3 651	1 185	410	1 027	
		J	32 052	7 830	3 641	11 222	2 477	4 103	1 457	375	947	
		A		6 635	1 367	6 346	3 067		1 235	149	1 119	11
695	Tools for use in the hand or in machines	J	8 013	2 934	925	1 216	1 119	569	836	284	138	2
		J	8 509	3 829	990	1 155	918	514	768	277	58	2
		A		3 388	494	788	869		742	142	111	2
696	Cutlery	J	1 558	651	176	350	122	38	201	7	4	9
		J	1 487	623	286	268	82	17	220	9	5	7
		A		560	100	231	80		197	5	3	
697	Household equipment of base metal, n.e.s.	J	15 049	4 442	2 210	4 348	1 282	1 282	878	143	292	62
		J	17 085	4 331	2 039	7 299	901	1 201	681	150	255	28
		A		4 088	1 337	3 804	1 145		749	123	343	84
699	Manufactures of base metal, n.e.s.	J	73 544	21 202	11 963	14 822	6 564	8 612	7 177	1 300	1 802	82
		J	77 313	20 943	13 205	18 732	5 980	8 198	7 147	1 742	1 320	48
		A		18 385	6 840	9 780	5 656		6 833	1 397	1 518	75
711	Steam boilers and auxiliary plant	J	2 414	706	1 020	67		214	172	9	125	
		J	1 547	411	811	73	160	164	73	4	51	
		A		394	862	38	61		122	7	107	
712	Steam engines, turbines	J	263	134	14	14	6	5	90			
		J	495	123	44	9	50	207	62			
		A		156	18	175	55		48			
713	Internal combustion piston engines	J	32 567	13 673	7 065	3 082	1 225	433	6 114	88	686	11
		J	30 934	11 196	9 472	2 672	1 069	520	5 728	34	253	
		A		11 499	3 811	2 432	1 205		2 072	79	797	
714	Reaction engines, gas turbines	J	339	34	17	10	29	20	221	4	4	
		J	396	72	23	49	39	8	181	13	1	
		A		78	31	22	54		178	9		
716	Rotating electric plant, parts	J	11 803	3 664	2 916	2 336	410	289	1 462	68	653	5
		J	11 608	3 848	2 842	2 335	388	237	1 499	62	306	11
		A		3 461	1 734	1 174	298		1 479	50	782	21
718	Other power generating machinery	J	1 312	786	96	53	99	52	219		7	
		J	1 458	981	129	98	138	6	102		2	
		A		576	48	373	103		125	2	13	
721	Agricultural machinery, excluding tractors	J	34 469	10 430	5 678	4 727	3 248	5 678	2 300	315	1 893	
		J	32 836	9 965	4 863	5 259	2 937	5 600	2 486	224	1 484	10
		A		7 091	2 876	2 792	2 708		1 877	278	1 948	14
722	Tractors, excluding for semi-trailer	J	21 044	4 064	5 089	6 857	182	411	4 178	188	65	
		J	19 485	5 274	3 634	4 690	215	458	5 077	88	51	
		A		6 292	2 133	3 909	219		4 294	49	92	

**export
INTRA (EUR 10)**
**COMMERCE DE LA CE
par groupes de la CTCI**

Value in 1000 ECU

Valeurs en 1000 ECU

SITC CTCI Rev. 2	Products - Produits	1984	EUR 10	Deutsch- land	France	Italia	Nederland	Belg.-Lux	United Kingdom	Ireland	Danmark	Ελλάδα
677	Fils de fer ou d'acier	J	36 780	12 091	7 662	3 587	1 833	8 335	1 848	129	295	
		J	34 291	11 284	7 544	4 061	1 399	7 481	2 119	182	221	
		A		10 538	3 900	2 191	1 214		1 526	124	263	
678	Tuyaux, accessoires, en fonte, fer, acier	J	185 047	56 090	30 628	33 788	15 657	11 102	13 897	197	3 688	10
		J	183 767	67 069	27 496	29 164	14 645	9 713	13 648	326	2 773	35
		A		62 826	15 234	22 568	15 136		10 878	431	3 826	423
679	Ouvrages bruts, en fonte, fer, acier	J	18 989	8 689	4 184	1 249	1 508	834	1 085	4	1 440	16
		J	19 367	7 482	6 454	1 633	1 065	826	1 064	11	820	12
		A		7 362	1 926	878	1 600		773	28	1 824	6
681	Argent, platine, métaux de la mine platine	J	85 889	18 180	24 029	2 432	3 838	22 202	14 085	503	12	628
		J	59 193	10 234	4 877	3 723	5 416	12 526	22 342	73	2	
		A		6 803	14 194	186	3 750		16 610	201	62	
682	Cuivre	J	202 160	62 171	32 685	14 217	7 614	67 462	15 415	349	795	1 452
		J	194 134	63 552	36 146	15 549	5 695	57 143	13 402	491	415	2 741
		A		54 501	16 352	6 896	6 030		8 976	458	443	1 196
683	Nickel	J	26 700	8 501	3 709	306	2 085	289	11 489	234	67	
		J	33 596	8 198	4 358	677	3 574	219	16 273	239	58	
		A		5 398	1 936	48	202		6 475	117	29	
684	Aluminium	J	388 185	120 714	59 495	17 038	101 676	40 809	31 820	325	5 734	8 574
		J	384 234	109 955	60 641	29 375	97 996	42 692	33 084	374	3 250	7 867
		A		93 816	32 852	9 500	78 216		25 820	340	5 588	4 976
685	Plomb	J	22 188	4 655	2 044		1 179	4 577	9 433	262	14	14
		J	21 626	5 225	2 591	3	904	6 968	5 651	269	15	
		A		5 688	1 556	49	1 234		10 002	217	683	
686	Zinc	J	63 973	8 485	12 103	2 448	12 687	16 231	1 944	23	62	
		J	43 353	6 423	10 136	337	11 102	14 103	1 207	23		
		A		5 820	8 316	2 721	9 417		1 330	4		
687	Étain	J	10 116	896	238	12	4 944	1 288	2 373	5	490	
		J	14 434	1 202	106	2	9 013	1 579	2 289	1	243	
		A		308		21	2 981		1 623	18	437	
688	Uranium, thorium et alliages	J	3						3			
		J	42			34		8				
		A			41	2						
689	Autres métaux communs non ferreux	J	15 448	1 582	5 465	1 414	4 797	542	1 571		67	10
		J	13 232	1 627	4 415	182	3 628	1 261	2 101	10	23	5
		A		1 229	2 979	411	2 210		1 006		63	4
691	Constructions métalliques et parties	J	116 809	28 415	12 029	6 787	37 504	17 823	8 145	1 979	4 126	1
		J	104 168	34 686	14 372	8 662	16 182	17 733	8 511	1 945	3 067	
		A		29 134	8 957	4 907	16 996		6 603	2 642	4 510	
692	Réservoirs, fûts etc., en métal	J	78 413	21 330	8 729	6 587	8 013	19 981	10 056	504	2 212	1
		J	81 248	20 479	9 741	10 655	7 730	21 608	8 658	498	1 864	15
		A		17 143	5 386	4 399	5 167		8 323	281	2 243	24
693	Ouvrages en fils métalliques, grillages	J	41 112	13 002	4 868	5 352	2 868	11 022	2 468	1 150	50	292
		J	36 612	11 887	4 258	5 405	2 208	8 437	2 190	39	251	
		A		10 893	3 348	3 733	2 839		1 976	406	70	97
694	Clouterie et boulonnerie	J	63 325	22 498	6 727	17 785	5 900	4 170	3 914	826	1 406	
		J	65 853	24 077	7 224	19 486	3 673	4 681	4 652	948	1 132	
		A		19 590	2 818	10 181	4 871		3 984	361	1 346	22
696	Outils à main et pour machines	J	103 381	42 022	12 191	11 140	15 398	7 061	10 798	3 258	1 342	171
		J	118 806	53 855	12 598	17 372	11 352	8 532	11 315	2 847	649	285
		A		43 099	8 486	9 472	10 300		9 436	1 787	1 136	57
696	Coutellerie	J	22 327	12 487	2 040	2 640	1 828	510	2 311	103	44	354
		J	22 506	11 885	3 224	2 691	1 106	272	2 685	129	151	282
		A		10 365	1 386	2 859	1 604		2 217	63	90	
697	Articles métalliques pour usage domestiq.	J	68 848	22 912	11 108	18 257	5 056	5 413	3 652	748	1 152	360
		J	70 633	21 645	9 132	26 879	3 909	4 863	3 185	911	992	127
		A		20 906	5 863	14 801	4 526		3 856	756	1 493	477
699	Articles manufact. en mét. communs, n.d.s.	J	244 707	88 329	37 192	42 017	21 585	19 644	24 321	5 652	5 784	203
		J	285 234	90 053	44 354	53 232	22 074	16 896	25 756	7 531	4 868	187
		A		78 906	24 583	29 869	19 330		22 005	5 480	5 313	243
711	Chaudières et leurs appareils auxiliaires	J	11 299	2 147	5 602	402	889	496	1 318	27	418	
		J	8 777	2 202	2 612	329	1 413	606	336	912	367	
		A		3 147	2 963	186	261		751	120	348	
712	Machine à vapeur, locomob., turb. à vapeur	J	4 192	2 128	672	43	204	313	829		3	
		J	8 749	3 190	1 736	18	1 712	869	1 222			
		A		3 270	1 356		833		552	21	24	
713	Moteurs à pistons	J	206 057	71 649	47 236	23 720	11 185	3 719	42 154	865	5 526	23
		J	209 021	72 087	60 786	19 763	8 763	4 609	39 634	451	2 931	5
		A		71 882	22 502	17 526	10 092		15 681	659	5 863	
714	Propulseurs à réaction, turbines à gaz	J	77 896	12 799	2 105	2 526	6 095	6 441	46 411	652	667	
		J	114 327	23 610	5 579	29 080	6 128	2 567	46 000	880	503	
		A		44 282	3 436	4 857	9 658		39 993	580	56	
716	Machine et appareils électr. rotatifs	J	80 688	32 073	16 741	12 216	5 291	2 386	7 389	963	3 576	13
		J	97 794	36 683	18 863	12 057	4 369	1 910	10 616	945	2 318	23
		A		31 320	10 971	6 459	3 122		7 592	545	3 627	41
718	Autres moteurs et machines motrices	J	20 975	7 368	2 055	509	714	4 690	5 419	126	86	
		J	60 836	52 565	3 374	558	1 066	161	2 867	219	36	
		A		7 437	1 368	2 069	1 284		1 963	15	68	
721	Machines agricoles, sauf tracteurs	J	146 322	45 649	23 778	17 627	13 000	27 414	11 045	1 189	6 420	
		J	137 645	45 487	18 778	19 623	12 641	26 609	8 627	816	5 863	201
		A		32 623	11 258	9 895	11 778		8 695	963	5 884	231
722	Tracteurs, sauf pour semi-remorques	J	82 546	17 748	19 887	28 615	362	1 899	15 207	540	268	
		J	60 498	22 897	14 090	19 156	358	1 978	20 966	261	193	
		A		28 309	8 778	16 027	444		19 370	179	243	

Quantity in 1000 kg

Quantités en 1000 kg

SITC CTCI Rev. 2	Products - Produits	1984	EUR 10	Deutsch- land	France	Italia	Nederland	Belg.-Lux	United Kingdom	Ireland	Danmark	Ελλάδα
723	Civil engineering equipment	J	34 120	9 357	8 208	1 841	1 837	7 105	4 886	631	255	3
		J	35 987	10 341	7 347	2 218	2 404	6 825	5 784	859	206	
		A		9 881	5 786	1 778	1 780		5 245	784	418	
724	Textile and leather machinery, n.e.s.	J	9 671	4 132	1 009	2 266	491	901	723	48	98	3
		J	10 656	4 281	1 558	2 533	638	678	614	151	142	
		A		3 328	615	1 636	432		516	97	65	
725	Paper and pulp mill machinery	J	3 200	1 274	283	495	497	244	304	39	64	
		J	3 710	1 800	419	434	412	223	254	79	48	
		A		1 690	382	973	230		306	22	82	
726	Printing and bookbinding machinery	J	4 113	1 366	453	390	617	189	993	36	69	
		J	5 501	2 598	703	472	429	241	901	98	59	
		A		2 671	376	421	381		693	50	90	
727	Food processing machinery, non-domestic	J	3 227	629	473	623	664	121	456	24	237	
		J	3 846	943	327	968	647	107	672	37	116	
		A		584	106	407	490		329	39	172	
728	Other specialized machinery	J	25 681	9 484	2 463	6 262	2 457	1 657	2 155	563	616	4
		J	30 319	11 803	2 811	6 847	2 675	2 478	2 720	325	447	
		A		9 780	1 501	3 902	1 975		1 971	269	481	
736	Machine-tools for working metal	J	10 953	4 039	1 383	2 208	541	1 446	1 031	153	152	
		J	12 507	3 771	1 254	3 059	833	1 493	1 805	140	112	
		A		3 438	1 006	1 743	463		1 036	121	161	
737	Metalworking machinery, n.e.s.	J	18 790	7 616	1 255	1 784	3 595	3 473	930	32	105	
		J	16 899	7 480	1 037	1 535	3 243	2 547	967	11	79	
		A		4 349	818	1 200	3 480		724	11	102	
741	Heating and cooling equipment	J	22 220	6 406	3 549	5 581	1 877	2 230	1 990	318	1 270	9
		J	26 692	6 690	4 476	6 591	1 555	2 146	1 618	404	847	
		A		5 866	2 230	5 367	1 357		1 593	323	813	
742	Pumps for liquids etc.	J	7 553	2 224	969	1 667	590	314	612	290	886	1
		J	7 918	2 937	991	1 676	535	389	694	249	447	
		A		2 137	573	869	435		460	134	813	
743	Pumps, n.e.s.; fans; centrifuges, etc.	J	18 910	5 389	2 703	3 444	1 125	1 138	2 068	259	788	
		J	18 478	6 317	2 844	4 900	834	1 016	1 942	184	439	
		A		5 334	1 250	2 125	1 228		1 619	163	614	
744	Mechanical handling equipment	J	31 411	10 417	6 182	3 746	3 269	2 728	3 401	627	1 039	6
		J	32 683	11 272	8 621	4 526	3 224	2 381	3 502	397	754	
		A		8 118	4 081	2 241	3 094		3 445	391	755	
745	Non-electrical machinery, tools, etc.	J	9 345	3 482	888	1 884	774	535	730	310	781	1
		J	8 998	3 590	715	2 369	601	443	728	166	384	
		A		2 993	369	1 094	657		841	143	480	
749	Non-electrical machinery, parts, etc., n.e.s.	J	38 875	15 595	7 049	6 648	2 719	2 296	3 454	149	942	23
		J	40 505	18 185	7 710	8 060	2 377	1 860	3 521	110	688	
		A		13 205	3 538	5 180	2 487		2 899	73	835	
751	Office machines	J	4 004	955	382	457	1 052	205	864	28	81	
		J	3 754	892	247	433	923	371	810	18	70	
		A		741	144	274	799		507	11	58	
752	ADP machines and units thereof	J	8 289	1 526	609	587	905	222	1 444	993	22	1
		J	5 917	1 479	505	873	975	224	1 248	684	31	
		A		1 280	517	511	637		1 351	511	32	
759	Office and ADP machine parts and access.	J	5 143	768	446	215	753	327	2 169	373	92	
		J	4 763	975	480	402	667	241	1 632	348	38	
		A		798	301	276	644		1 774	276	75	
761	Television receivers	J	5 438	2 740	162	567		1 198	877	21	73	
		J	5 051	2 861	65	618		605	813	20	49	
		A		1 490	64	276			304	18	86	
762	Radio broadcast receivers	J	1 037	389	129	32		180	277	20	10	
		J	930	376	185	88		160	106	5	10	
		A		463	84	62			131		11	
763	Sound recorders, phonographs	J	1 497	788	74	30	2	382	205	6	10	
		J	1 339	723	65	62	16	178	266	5	5	
		A		599	51	30	5		128	9	20	
764	Telecomm. equipment, parts, acc., n.e.s.	J	6 718	1 413	713	1 112	759	1 176	568	360	589	28
		J	6 065	1 485	696	1 066	812	1 113	571	183	298	
		A		1 135	422	771	597		483	91	714	
771	Electric power machinery, n.e.s.	J	6 260	2 970	1 162	409	381	527	541	171	81	58
		J	8 938	2 742	1 536	695	441	654	611	130	49	
		A		3 132	712	367	271		410	70	55	
772	Switchgear etc and parts n.e.s.	J	9 989	3 811	2 608	1 100	778	565	701	238	102	88
		J	9 970	4 228	2 717	905	711	380	633	270	63	
		A		4 029	2 024	627	742		687	172	103	
773	Electrical distributing machinery	J	16 683	5 557	1 789	3 701	27	3 142	1 339	630	96	402
		J	16 875	5 720	2 298	4 135	22	2 646	1 047	762	68	
		A		4 868	1 822	2 322	18		1 275	468	112	
774	Electro-medical and radiological app.	J	499	175	47	132	26	24	38	24	33	
		J	483	169	69	109	27	38	30	21	22	
		A		200	69	52			47	1	28	
775	Domestic equipment, n.e.s.	J	41 855	11 919	4 792	17 512	1 378	1 587	1 277	869	2 239	92
		J	54 893	12 739	5 294	30 689	859	1 521	1 358	718	1 695	
		A		9 532	2 685	13 969	1 395		1 693	621	2 318	
776	Transistors, valves, tubes, etc.	J	7 435	1 852	1 868	2 342	3	384	957	27	4	
		J	6 282	1 041	1 583	2 531	3	97	969	56	2	
		A		2 676	682	1 404	4		454	20	8	
778	Other electrical machinery n.e.s.	J	37 983	10 822	8 879	4 043	1 843	7 309	4 197	171	566	133
		J	32 648	10 049	8 687	4 388	1 378	4 188	3 256	128	284	
		A		9 919	7 633	2 385	1 629		2 935	180	604	

**export
INTRA (EUR 10)**

**COMMERCE DE LA CE
par groupes de la CTCI**

Value in 1000 ECU

Valeurs en 1000 ECU

SITC CTCI Rev. 2	Products - Produits	1984	EUR 10	Deutsch- land	France	Italia	Nederland	Belg.-Lux	United Kingdom	Ireland	Danmark	Ελλάδα
723	Matériel de génie civil et construction	J	129 055	33 033	30 623	8 802	6 151	26 967	23 656	1 287	516	81
		J	138 434	38 080	29 899	8 408	7 616	25 830	25 932	1 824	764	
		A		38 466	22 886	5 188	4 686		23 908	1 796	1 021	
724	Machines pour indust. textile, cuirs, peaux	J	118 319	61 403	10 487	22 643	6 363	6 764	8 982	316	1 271	90
		J	126 366	63 470	15 839	26 006	4 809	5 620	8 214	463	1 793	
		A		46 111	7 241	16 686	4 687		7 076	370	1 039	
725	Machines pour la fabrication de papier	J	29 785	13 236	2 822	5 067	3 007	1 279	3 472	342	450	81
		J	37 822	22 079	3 338	4 810	2 871	790	2 548	1 085	401	
		A		24 834	3 544	10 420	1 388		3 793	312	496	
726	Machines p. imprimerie, brochage, reliure	J	56 810	24 684	4 836	5 556	5 538	1 527	12 290	553	825	1
		J	82 387	47 016	9 067	6 153	5 139	2 321	11 291	758	662	
		A		51 064	7 037	6 024	4 182		10 812	354	1 636	
727	Mach. indust. aliment. et appareils ménagers	J	39 892	9 776	2 907	7 418	10 226	1 093	5 048	165	3 241	57
		J	48 914	13 382	3 028	10 144	10 244	1 081	9 232	385	1 381	
		A		7 850	1 456	4 094	6 096		2 972	330	1 876	
728	Aut. mach. appar. spécialisés p. industries	J	233 483	100 683	21 186	44 464	25 136	10 518	21 921	2 513	6 967	126
		J	282 323	128 981	24 897	52 214	24 685	12 628	32 813	1 540	4 506	
		A		101 681	12 966	34 267	18 197		24 041	1 447	4 518	
736	Machines-outils pour travail métaux	J	118 698	58 826	10 483	22 494	4 544	11 409	8 787	938	1 094	1
		J	126 891	48 844	9 567	29 557	5 366	10 559	21 306	872	989	
		A		45 917	12 342	17 214	4 038		10 794	1 112	860	
737	Autres machines pour travail métaux	J	48 415	22 244	4 422	6 877	4 621	4 282	4 589	340	940	114
		J	56 701	26 215	4 788	8 586	4 942	3 519	4 982	71	811	
		A		16 548	4 234	7 918	4 246		3 578	229	655	
741	Machines appar. p. chauffage, réfrigération	J	159 047	44 184	22 259	35 205	16 646	10 794	17 359	3 403	9 132	66
		J	176 980	48 284	29 201	47 332	12 852	11 614	13 982	4 526	6 947	
		A		42 806	14 713	29 569	12 100		14 662	2 684	6 267	
742	Pompes pour liquides	J	85 334	34 335	12 123	12 688	6 049	3 021	7 833	2 391	6 912	2
		J	102 440	50 589	12 430	11 861	6 686	3 480	11 120	2 020	4 256	
		A		39 720	7 204	7 170	6 601		6 786	1 104	6 610	
743	Aut. pompes, ventilat., centrifugeuses, etc.	J	141 448	53 361	19 133	18 595	10 471	9 953	22 245	1 991	5 686	14
		J	162 846	70 907	22 144	24 283	9 053	8 389	22 283	1 518	4 269	
		A		51 547	11 854	12 388	10 593		18 390	1 499	5 747	
744	Équipement mécanique de manutention	J	141 400	60 158	21 424	13 962	15 583	9 706	13 550	1 839	5 158	8
		J	158 922	67 855	26 503	17 562	15 418	9 397	17 392	1 274	3 414	
		A		48 402	14 241	9 896	15 560		22 364	1 456	3 568	
745	Aut. machines, appareils et outils non élect.	J	136 962	56 098	8 777	29 666	12 298	4 697	16 564	1 371	7 478	23
		J	143 468	64 465	11 390	32 677	9 898	4 984	15 012	1 001	3 915	
		A		50 606	6 123	18 627	10 026		13 148	888	5 672	
749	Parties et accessoires de machines, n.d.a.	J	328 409	136 397	52 542	50 650	22 601	16 608	36 418	804	11 677	114
		J	348 188	145 818	56 852	61 897	22 311	16 537	37 405	1 241	9 257	
		A		127 657	32 783	41 137	21 465		31 934	745	9 848	
751	Machines et appareils de bureau	J	99 295	25 323	3 219	15 910	27 080	4 606	20 461	1 619	1 077	19
		J	96 567	23 034	4 344	13 304	26 368	7 547	17 814	2 024	1 132	
		A		20 862	3 239	9 252	19 271		10 616	379	923	
752	Mach. automat. p. traitement informatique	J	566 139	123 678	63 416	36 827	65 832	24 913	111 777	136 908	1 856	34
		J	527 584	141 787	56 058	66 066	69 572	19 615	96 082	86 570	2 725	
		A		119 809	52 615	36 056	67 412		104 870	66 786	3 489	
759	Parties et accessoires pour mach. 751+752	J	421 888	76 482	64 059	22 376	53 671	13 632	164 130	34 386	2 950	2
		J	438 230	97 180	86 339	31 245	49 672	14 014	113 687	31 649	2 464	
		A		78 533	74 561	21 582	56 151		124 169	20 171	4 206	
761	Récepteurs de télévision	J	71 960	37 896	2 214	7 036		15 463	8 083	183	1 086	2
		J	86 876	39 211	1 130	7 276		8 030	10 290	203	737	
		A		21 115	1 507	3 686			3 821	142	1 334	
762	Récepteurs de radiodiffusion	J	24 739	10 236	5 226	438		5 480	2 373	671	333	371
		J	21 259	8 429	5 288	1 186		4 680	1 140	165	371	
		A		11 321	2 807	814			1 621	14	342	
763	Phonographes, machines à dicter, etc.	J	57 206	33 712	1 470	541	104	11 296	9 347	289	447	2
		J	49 106	29 202	1 274	676	622	5 509	11 103	147	374	
		A		26 032	1 156	311	188		6 156	194	937	
764	Appareils de télécommunication, n.d.a.	J	182 827	55 448	30 919	19 237	29 253	20 932	21 249	5 491	9 227	1 073
		J	168 541	50 573	26 308	24 979	13 417	16 273	21 307	6 788	5 238	
		A		57 448	29 597	13 058	13 589		15 641	2 744	7 723	
771	Mach. p. production et transformation d'élect.	J	45 033	22 162	5 230	2 284	4 068	4 753	4 800	1 108	1 520	108
		J	50 686	23 726	7 068	3 861	4 965	4 332	4 538	1 367	839	
		A		24 910	4 672	2 769	2 833		4 588	504	1 528	
772	Appareils pour coupure, connexion, etc.	J	268 670	115 015	62 602	20 468	23 826	21 097	25 000	8 514	2 937	1 211
		J	283 879	136 820	56 852	18 333	23 722	14 014	23 036	6 418	1 760	
		A		126 197	36 506	13 042	21 456		24 156	4 327	2 737	
773	Équipement pour distribution d'électricité	J	67 672	25 247	7 847	11 077	900	12 004	7 040	2 281	818	658
		J	70 887	26 962	9 914	12 243	172	9 030	6 397	3 359	504	
		A		26 083	9 096	6 826	184		8 008	2 131	834	
774	Appar. électricité médicale et de radiologie	J	31 268	13 957	2 717	4 190	2 863	1 258	3 600	478	2 175	10
		J	32 743	14 304	4 440	3 786	2 946	1 051	3 630	561	2 026	
		A		16 287	2 960	2 089	4 050		4 491	196	1 864	
775	Machines et appareils à usage domestique	J	206 136	69 326	29 502	65 670	11 294	6 715	8 719	7 126	7 657	127
		J	249 184	73 514	33 107	106 831	6 570	6 296	8 535	6 846	5 464	
		A		57 071	16 281	51 449	10 814		8 546	4 080	7 686	
776	Lampes et tubes électroniques, etc.	J	238 643	92 668	59 692	26 276	967	3 087	52 007	13 312	606	36
		J	262 097	85 479	69 664	35 523	862	2 306	64 391	13 189	576	
		A		96 216	46 036	20 767	628		43 136	9 896	862	
776	Autres machines et appar. élect., n.d.a.	J	274 511	84 824	53 766	26 049	22 877	41 943	37 351	2 016	3 232	463
		J	271 084	94 494	60 607	31 684	24 713	21 489	32 195	3 184	2 400	
		A		63 611	39 626	16 332	18 569		27 372	1 386	3 319	

Quantity in 1000 kg

Quantités en 1000 kg

SITC CTCI Rev. 2	Products - Produits	1984	EUR 10	Deutsch- land	France	Italia	Nederland	Belg.-Lux	United Kingdom	Ireland	Danmark	Ελλάδα
781	Passenger motor vehicles, excluding buses	J	147 456	29 824	48 636	25 044	8 172	29 258	4 979	1 171	374	
		J	229 660	99 278	53 436	33 403	3 329	34 688	4 350	823	363	
		A		97 689	21 683	18 938	5 011		5 732	1 116	363	
782	Lorries, special motor vehicles, n.e.s.	J	48 277	11 806	8 777	9 575	4 790	9 899	2 857	191	383	5
		J	43 526	16 771	7 070	9 612	3 008	5 287	2 274	193	306	
		A		19 233	4 638	8 362	3 704		1 593	187	230	
783	Road motor vehicles, n.e.s.	J	11 490	1 510	2 007	1 283	3 977	2 146	283	278	27	
		J	9 136	3 390	1 120	247	2 234	1 696	228	191	31	
		A		4 457	1 407	1 136	3 618		157	8	23	
784	Motor vehicle parts and accessories, n.e.s.	J	157 884	52 574	27 540	22 425	7 481	19 991	24 917	416	2 559	1
		J	156 003	51 714	30 830	25 015	5 405	15 679	20 732	1 221	1 406	1
		A		44 136	18 351	15 708	6 403		14 019	745	2 408	7
785	Motor and other cycles etc.	J	10 174	2 204	1 471	3 549	1 333	534	1 026	25	33	
		J	11 243	2 072	1 766	5 035	755	501	1 066	31	18	1
		A		2 068	310	2 487	838		706	23	15	
788	Vehicles n.e.s, not motorized trailers	J	24 299	9 186	4 270	924	3 049	3 828	1 993	342	708	
		J	22 264	8 565	4 437	1 876	2 443	2 756	1 454	289	466	
		A		6 849	2 380	1 367	2 385		1 392	221	690	
791	Railway vehicles and associated equipment	J	4 313	1 908	1 024	178	178	379	434	62	67	85
		J	5 330	1 814	1 735	301	280	214	895	29	41	21
		A		1 428	782	299	154		369	5	54	21
792	Aircraft and associated equipment	J	921	714	48	42	39	39	17	22		
		J	477	338	32	39	26	26	5	10		1
		A		242	77	20	29		6	2		
793	Ships and boats	J	33 317	4 323	8 323	873	4 446	835	12 874	258	155	30
		J	15 380	3 636	4 146	516	3 216	2 224	428	674	529	11
		A		2 378	665	599	1 613		1 690	94	473	1
812	Sanitary, heating, lighting apparatus	J	28 956	3 934	5 222	8 063	2 535	7 758	923	1 500	1 019	2
		J	30 448	4 822	5 281	9 697	2 282	5 494	819	1 402	674	8
		A		4 482	3 085	5 435	2 732		628	1 191	1	
821	Furniture and parts thereof	J	91 384	30 032	6 802	19 706	8 698	16 167	3 460	1 391	5 126	2
		J	80 194	25 414	7 969	21 139	5 121	12 412	3 820	1 359	2 960	1
		A		22 551	3 711	17 388	4 844		3 314	725	5 118	1
831	Travel goods, handbags and similar	J	3 175	1 009	167	834	376	440	78	55	211	5
		J	3 216	1 030	226	992	290	406	85	65	129	3
		A		907	92	661	326		107	18	148	1
842	Men's outerwear not knitted	J	6 166	452	524	1 972	813	1 596	455	223	38	293
		J	7 413	778	865	2 328	588	1 724	411	302	28	389
		A		690	343	1 937	642		389	66	40	198
843	Women's outerwear not knitted	J	6 036	611	444	2 330	715	460	488	193	66	728
		J	6 074	1 213	723	1 376	615	558	528	196	123	744
		A		1 571	659	1 334	694		709	137	136	507
844	Garments under, not knitted	J	638	172	37	89	119	86	88	32	13	23
		J	883	187	96	227	93	114	71	18	8	46
		A		174	68	107	88		94	14	13	11
845	Outerwear, knitted, not elastic	J	6 398	340	316	4 043	313	288	448	48	119	487
		J	10 538	811	465	7 227	364	376	535	69	99	792
		A		779	378	5 257	402		656	59	122	485
846	Garments under, knitted or crocheted	J	4 632	447	449	1 753	483	211	301	227	28	734
		J	4 352	418	532	1 851	320	181	273	177	45	555
		A		435	250	1 066	201		289	180	37	218
847	Textile clothing accessories, n.e.s.	J	2 088	139	135	1 399	170	75	104	11	8	47
		J	1 963	221	167	1 177	128	81	120	16	4	69
		A		176	100	889	155		126	13	9	47
848	Headgear, non-textile clothing access.	J	1 985	250	252	538	253	342	218	43	13	78
		J	2 189	293	304	608	234	386	255	26	9	72
		A		243	139	535	248		252	19	11	68
851	Footwear	J	13 857	625	1 897	9 604	712	330	462	90	73	64
		J	19 709	879	2 048	14 680	767	458	521	78	39	241
		A		922	1 539	13 033	815		708	114	99	62
871	Optical instruments and apparatus	J	142	55	27	20	11	11	17	1		
		J	136	67	27	7	8	9	17	1		
		A		57	13	17	11		13		4	1
872	Medical instruments and appliances	J	3 836	848	217	295	147	379	543	1 402	207	
		J	4 507	700	220	415	155	420	630	1 811	158	
		A		451	188	233	132		549	894	222	
873	Meters and counters, n.e.s.	J	501	224	58	56	61	42	58	1	3	
		J	447	248	63	23	25	31	47		3	
		A		206	30	23	53		22	1		7
874	Measuring, checking, controlling instrum.	J	4 899	1 488	640	685	541	433	883	77	171	1
		J	5 213	1 723	858	780	471	455	924	56	145	1
		A		1 372	486	479	549		894	43	126	
881	Photographic apparatus and equipment	J	1 325	502	95	243	113	51	137	48	136	
		J	1 404	581	102	323	78	40	112	69	99	
		A		518	37	128	117		165	33	102	
882	Photographic and cinematographic supplies	J	14 790	3 693	2 676	651	1 460	3 557	2 715	10	28	
		J	16 188	4 191	3 141	809	1 407	3 753	2 806	10	48	3
		A		3 437	2 215	718	1 524		2 939	21	27	
883	Developed cinematographic film	J	103	3	22	9	2	1	50	15	1	
		J	66	4	8	2	0		48	4	2	
		A		3	5	27	3		38	9	1	
884	Optical goods, n.e.s.	J	286	59	95	54	25	12	27	14		
		J	340	89	122	78	13	13	26	16	1	
		A		43	65	45	9		29	7	1	

**export
INTRA (EUR 10)**
**COMMERCE DE LA CE
par groupes de la CTCI**

Value in 1000 ECU

Valeurs en 1000 ECU

SITC CTCI Rev. 2	Products - Produits	1984	EUR 10	Deutsch- land	France	Italie	Nederland	Belg.-Lux	United Kingdom	Ireland	Danmark	Ελλάδα
781	Automobiles pour personnes sauf bus	J	812 776	189 954	271 434	115 739	45 471	149 885	31 347	6 874	2 072	
		J	1 353 924	648 841	305 164	151 944	17 812	195 542	26 724	4 911	2 186	
		A		646 404	122 860	89 479	26 242		35 512	6 711	2 263	
782	Automobiles p. march. et usages spéciaux	J	190 247	32 733	37 426	41 418	19 833	43 363	13 830	726	918	
		J	184 421	61 904	32 675	42 331	12 583	21 534	12 078	605	703	8
		A		64 198	19 276	26 456	15 373		7 549	754	462	
783	Véhicules automobiles routiers, n.d.a.	J	54 730	7 538	5 245	4 923	23 829	12 329	792	12	62	
		J	51 717	20 001	2 722	1 048	14 617	11 272	728	1 293	36	
		A		27 282	5 223	4 893	21 440		362		22	
784	Parties véhicules automobiles routiers	J	641 453	238 647	118 820	80 179	22 107	61 456	114 867	1 265	6 106	6
		J	628 187	237 781	132 576	87 233	17 827	47 115	98 855	3 195	3 586	19
		A		220 012	80 670	54 600	17 510		75 784	2 300	5 945	8
785	Motocycles, vélocipèdes avec ou sans moteur	J	61 455	11 503	11 238	18 189	8 729	4 115	7 145	246	289	
		J	88 329	14 231	13 164	24 923	5 352	4 052	6 236	221	145	5
		A		12 407	3 058	15 895	6 002		4 654	229	125	
786	Véhicules non motorisés, remorques	J	88 722	29 230	12 972	2 017	6 831	9 630	4 955	1 089	1 998	
		J	62 646	28 342	13 165	3 623	5 642	8 636	3 378	780	1 180	
		A		17 747	6 748	2 043	5 024		3 589	541	1 741	
791	Véhicules et matériel pour chemins de fer	J	23 153	13 458	2 943	909	1 093	943	2 866	494	392	55
		J	25 349	15 876	3 896	648	1 497	1 369	1 866	400	282	34
		A		12 037	2 517	642	1 145		966	70	342	32
792	Appareils de navigation aérienne	J	487 717	425 666	17 825	9 103	8 474	5 885	468	256	1 776	10
		J	207 216	163 184	8 183	22 792	7 144	3 810	301	1 776	91	
		A		156 989	21 794	11 411	8 605				430	
793	Bateaux	J	126 473	21 183	19 197	46 992	7 187	1 571	25 951	1 684	1 617	91
		J	57 946	2 794	14 039	10 757	19 129	2 137	4 975	2 909	1 148	58
		A		9 113	3 437	15 502	5 627		6 185	142	2 850	6
812	App. sanit. hygiénique, chauffage, éclairage	J	87 466	19 872	15 313	19 574	7 194	15 843	4 574	2 636	2 462	18
		J	88 784	21 922	15 387	25 512	6 925	11 373	4 269	2 625	1 697	44
		A		19 254	7 602	15 708	7 419		4 432	1 609	2 837	10
821	Meubles et leurs parties et pièces	J	314 186	89 247	26 769	81 027	26 770	51 989	13 808	3 473	19 090	13
		J	289 326	83 829	26 908	92 080	17 144	40 171	13 943	3 522	11 740	9
		A		67 454	12 798	72 859	16 474		11 731	2 163	19 250	6
831	Articles voyage, sacs à main et similaire	J	31 722	5 230	2 551	16 955	2 963	2 714	879	585	736	109
		J	40 560	5 733	3 358	23 491	2 754	2 928	1 030	697	513	55
		A		4 928	1 443	20 415	2 955		1 070	193	464	65
842	Vêtements dessus hommes, sauf bonneterie	J	121 918	11 629	11 236	39 372	10 457	27 867	11 588	4 326	721	4 722
		J	172 449	25 882	18 861	59 740	11 416	32 832	11 713	5 528	518	5 959
		A		31 141	9 986	60 012	12 908		11 078	1 719	887	2 938
843	Vêtements dessus femmes, sauf bonneterie	J	137 806	22 342	23 828	29 544	15 744	12 794	14 002	3 586	2 212	13 754
		J	241 224	69 916	47 135	51 902	15 476	17 710	16 819	4 787	2 667	14 812
		A		68 278	41 917	52 902	19 339		23 572	3 572	3 986	9 641
844	Sous-vêtements, sauf bonneterie	J	16 349	3 668	1 465	3 182	2 260	2 328	2 424	530	171	321
		J	21 186	4 076	3 874	5 138	1 971	2 788	2 064	461	173	641
		A		4 218	2 172	3 694	1 879		2 646	370	287	278
845	Vêtements dessus bonneterie non élast.	J	182 972	10 966	13 586	113 793	7 648	7 161	15 583	1 123	3 221	9 891
		J	279 486	32 912	24 301	161 431	9 515	9 493	20 503	1 513	2 940	16 877
		A		40 948	19 063	170 819	12 289		24 194	1 642	3 747	9 604
846	Sous-vêtements de bonneterie	J	80 514	9 907	11 655	23 223	7 641	4 519	6 618	3 764	698	10 499
		J	78 185	11 630	15 678	23 028	5 075	4 062	6 899	3 375	1 070	7 368
		A		10 262	6 717	17 890	3 568		7 451	3 206	830	3 151
847	Accessoires du vêtement en textile, n.d.a.	J	33 362	4 393	2 960	18 943	2 273	1 604	2 353	282	154	400
		J	42 957	7 323	5 174	22 422	2 133	1 712	3 039	261	67	626
		A		6 436	2 918	21 627	2 442		3 408	278	135	397
848	Vêtements en mat. n. textile; coiffures	J	51 180	7 470	5 287	15 200	3 965	2 578	3 367	449	1 114	11 752
		J	73 068	11 529	9 389	26 108	5 418	3 006	3 795	241	550	13 030
		A		13 307	4 616	24 031	7 491		4 011	279	1 318	14 205
851	Chaussures	J	207 376	11 278	27 401	144 902	7 929	3 562	7 335	2 085	1 326	1 558
		J	350 683	20 012	30 326	268 097	10 134	4 326	10 126	1 888	890	4 884
		A		22 888	25 412	258 242	12 247		13 735	1 991	2 410	1 508
871	Appareils et instruments d'optique	J	17 762	9 510	4 281	656	1 460	535	1 242		73	1
		J	25 082	15 367	5 388	427	2 017	371	1 335	29	117	11
		A		16 744	2 133	144	2 060		856		377	12
872	Instruments et appareils médico-chirurg.	J	70 820	18 791	7 285	5 075	7 380	7 099	11 403	13 015	2 782	10
		J	80 622	18 809	7 182	8 109	6 997	7 556	12 684	17 412	2 363	10
		A		15 676	5 623	4 598	6 558		11 356	8 902	2 735	10
873	Compteurs et instruments de mesure	J	10 215	5 198	1 355	875	1 195	579	1 068	16	129	
		J	9 840	5 831	1 501	419	583	447	926	4	75	74
		A		4 065	756	346	1 497		555	14	22	
874	Instruments de mesure, vérification, etc.	J	290 140	99 484	34 830	18 212	37 773	11 073	66 627	10 583	11 499	59
		J	317 883	112 589	46 109	31 188	31 963	10 801	88 109	7 826	9 209	69
		A		92 968	28 546	18 066	37 023		72 051	6 861	8 808	30
881	Appareils et équipement photographiques	J	41 610	17 605	3 060	3 870	5 268	1 324	6 164	1 342	3 055	2
		J	41 579	20 813	2 945	4 345	3 675	1 385	4 657	1 458	2 301	
		A		17 184	1 306	2 214	7 180		6 189	402	2 205	
882	Produits photo- et cinématographiques	J	186 001	42 129	29 882	8 338	16 622	32 021	36 125	103	774	7
		J	190 956	46 589	30 205	10 533	24 632	36 876	40 489	114	1 114	23
		A		37 144	25 859	11 143	19 531		39 100	127	901	
883	Films cinéma, impressionnés et développés	J	3 902	277	563	596	116	51	2 010	189	60	20
		J	2 962	172	693	20	105	30	1 807	67	64	4
		A		187	385	1 411	145		1 794	173	55	1
884	Éléments d'optique; articl. de lunetterie	J	33 859	12 001	8 528	5 331	2 227	771	2 336	2 482	173	
		J	35 665	14 400	8 810	5 202	1 628	814	2 341	2 282	183	5
		A		9 947	5 346	4 277	1 175		2 060	920	201	

EC TRADE
by SITC groups

export
INTRA (EUR 10)

Quantity in 1000 kg

Quantités en 1000 kg

SITC CTCI Rev. 2	Products - Produits	1984	EUR 10	Deutsch- land	France	Italia	Nederland	Belg.-Lux	United Kingdom	Ireland	Danmark	Ελλάδα
885	Watches and clocks	J	850	422	155	73	70	63	31	33	3	
		J	871	478	117	136	56	42	28	11	5	
		A		289	67	56	74		32	23	1	
892	Printed matter	J	88 858	24 670	9 039	8 208	8 907	11 211	4 665	1 477	683	8
		J	72 951	32 372	6 875	11 361	6 731	9 049	4 818	1 094	845	6
		A		17 451	6 044	9 952	6 459		4 861	1 123	851	5
893	Articles of plastic, n.e.s.	J	92 134	24 047	11 241	14 076	14 945	13 605	9 029	2 552	2 491	148
		J	89 397	25 085	12 324	16 484	11 173	11 687	7 816	2 925	1 764	139
		A		22 145	6 978	10 023	10 894		7 707	1 589	2 480	74
894	Toys, games and sporting goods	J	15 811	3 343	2 749	3 928	1 732	1 092	2 100	627	195	45
		J	18 424	3 824	2 951	5 861	1 291	1 016	2 292	780	144	85
		A		3 211	1 952	3 009	1 564		2 638	295	242	18
895	Office and stationery supplies, n.e.s.	J	4 052	942	711	1 043	356	124	737	82	57	
		J	4 295	1 078	817	1 015	282	105	795	165	38	
		A		779	334	630	332		600	105	42	
896	Works of art and antiques	J	519	7		52	33	40	267	63	57	
		J	449	9		40	18	45	219	52	85	
		A		35		43	22		245	70	108	
897	Jewellery, goldsmiths' wares	J	184	29	9	95	10	9	16	13	2	1
		J	211	39	17	110	12	6	16	7	3	1
		A		27	13	42	7		18	10	2	
898	Musical instruments and parts	J	5 514	1 978	753	610	220	406	1 307	184	51	5
		J	5 568	1 956	883	757	270	264	1 269	117	88	4
		A		2 156	674	520	269		1 140	59	63	1
899	Other manufactured goods, n.e.s.	J	7 842	1 975	919	1 664	1 073	931	904	154	188	36
		J	6 706	1 761	902	1 621	782	681	683	178	89	29
		A		1 750	376	935	855		680	202	233	19
911	Postal packages, n.e.s.	J	128				17			111		
		J	119				14			105		
		A					14			105		
931	Special transactions and commodities, n.e.s.	J	18 032	12 746		6	2 298			2 935	47	
		J	22 269	15 333			2 505			4 410	21	
		A		12 781			2 254			4 564	19	
941	Zoo animals, dogs, cats and the like	J	223	14	42	5	21	10	114	16	1	
		J	246	13	36	25	28	15	96	17	16	
		A		14	37	34	27		128	20	26	
951	Firearms of war and ammunition	J	206	36	69	93	1	4	2		1	
		J	297	35	114	112	23	5	24		3	4
		A		53	36	401			3			13
961	Coin excluding gold, not legal tender	J	2		1		1					
		J	1	1								
		A										
971	Gold, non-monetary	J	18	4	9		1	1	1	2		
		J	59	9	11	12	1	5	1	20		
		A		7	13		1		28			
972	Gold coin	J						0				
		J										
		A										

**export
INTRA (EUR 10)**
**COMMERCE DE LA CE
par groupes de la CTCl**

Value in 1000 ECU

Valeurs en 1000 ECU

SITC CTCl Rev. 2	Products - Produits	1984	EUR 10	Deutsch- land	France	Italia	Nederland	Belg.-Lux	United Kingdom	Ireland	Danmark	Ἑλλάδα
885	Horlogerie	J	32 187	15 877	6 501	2 050	2 788	2 539	1 813	470	149	
		J	34 110	18 292	6 987	2 557	2 141	2 031	1 985	137	94	6
		A		10 017	3 048	1 413	5 898		1 733	338	71	24
892	Imprimés	J	202 475	59 406	27 747	22 708	28 760	31 359	22 535	5 272	4 652	36
		J	211 572	78 081	25 073	27 900	23 200	26 112	22 776	4 069	6 108	253
		A		54 984	25 658	24 295	23 888		24 473	4 038	4 847	16
893	Ouvrages, n.d.a., en matières plastiques	J	304 351	95 494	37 379	43 357	43 837	37 626	27 798	7 259	11 284	317
		J	305 540	102 662	40 330	51 069	35 774	33 292	25 727	8 386	8 011	289
		A		85 388	22 912	29 861	33 058		25 312	4 565	11 584	232
894	Voitures d'enfants, articles de sport, jouets	J	106 474	25 274	15 308	20 934	11 746	8 270	17 566	5 739	1 210	427
		J	123 732	29 573	17 941	35 071	8 065	7 122	17 923	6 451	889	590
		A		25 493	12 223	19 482	8 919		19 579	2 442	1 768	160
895	Papeterie, fournitures de bureau	J	38 860	12 609	6 767	7 174	2 997	1 080	6 820	1 074	339	
		J	44 381	16 319	8 765	6 856	2 041	1 455	7 599	1 077	269	
		A		12 430	4 674	4 416	2 436		5 839	749	296	
896	Objets d'art et antiquités	J	35 249	5 234	4 095	4 188	3 506	3 290	13 134	797	998	7
		J	28 351	4 973	5 567	1 340	1 854	1 021	12 100	398	1 095	2
		A		4 070	6 844	1 452	1 522		11 569	955	1 647	9
897	Bijouterie, joaillerie, orfèvrerie	J	65 452	14 311	6 897	30 235	2 676	3 063	5 188	1 987	412	683
		J	90 550	14 643	6 097	32 309	1 227	3 312	31 112	1 037	490	423
		A		9 242	4 622	14 117	2 068		5 272	1 297	1 025	418
898	Instruments de musique et accessoires	J	93 032	31 304	12 011	5 328	7 255	5 495	19 636	9 078	2 794	133
		J	96 831	32 531	14 763	8 095	6 946	4 950	18 260	8 143	2 994	129
		A		34 944	10 846	7 638	7 199		16 768	3 636	3 084	25
899	Autres articles manufacturés, n.d.a.	J	75 882	17 858	13 029	11 221	13 732	7 602	8 112	956	3 216	156
		J	70 933	18 974	12 985	11 184	11 018	6 409	7 061	1 112	2 053	157
		A		14 808	5 005	6 745	10 165		6 439	789	3 600	95
911	Coils postaux non classés ailleurs	J	4 764		1 397	88	1 918	10		1 353		
		J	4 311		1 379	51	1 582			1 299		
		A			1 018	33	1 647			1 269		
931	Transactions spéciales et articles n.d.a.	J	74 141	45 866		119	1 608		9 592	16 744	212	
		J	85 896	53 787			1 473		14 122	16 228	86	
		A		44 749		751	1 199		14 634	15 336	134	
941	Animaux zoo, chiens, chats, similaires	J	1 655	227	240	34	271	167	503	167	45	
		J	1 821	199	220	110	260	171	519	170	172	
		A		186	364	64	272		650	179	266	
961	Armurerie et munitions de guerre	J	2 473	1 116	257	754	12	208	106		20	
		J	5 872	1 180	921	2 821	1	285	207		150	7
		A		1 114	98	1 648	36		416		14	843
961	Monnaies non en circul. sauf pièces d'or	J	831	548	170		215					
		J	1 090	830	43		9		208			
		A		538	15		77		15			
871	Or, non monétaire	J	40 505	9 916	13 496	196	6 077	8 716	1 757	122	223	
		J	63 059	44 215	4 929	597	2 054	9 967	797	310	181	9
		A		19 727	3 189	56	3 497		922	54	709	
972	Monnaies d'or	J	4 824	4 223			79	318			4	
		J	6 037	5 559			120	358				
		A		3 151			73					

Quantity in 1000 kg

Quantités en 1000 kg

SITC CTCI Rev. 2	Products - Produits	1984	EUR 10	Deutsch- land	France	Italia	Nederland	Belg.-Lux	United Kingdom	Ireland	Danmark	Ελλάδα
001	Live animals	J	13 515	3 909	2 305	1	873	63	139	5 928	235	62
		J	16 716	3 954	1 935	406	791	227	9 174	162		
		A		5 218	1 717	1 861	583	67	200	9 983	236	2
011	Meat, fresh, chilled or frozen	J	93 778	13 691	36 979	4 457	7 044	3 920	5 093	6 219	16 374	1
		J	79 126	11 187	36 159	2 833	3 944	1 596	3 827	4 745	14 833	
		A		11 144	37 808	7 821	8 176		3 529	7 529	18 678	1
012	Meat, salted, dried or smoked	J	950	54	257	97	201	3	29		309	
		J	960	21	278	51	321	2	22		265	
		A		124	240	102	282		49		416	
014	Prepared or preserved meat, n.s.s.	J	19 626	786	1 923	225	5 463	410	448	67	10 304	
		J	15 930	770	1 683	398	2 739	281	433	244	9 382	
		A		669	1 574	592	1 969		399	15	13 237	
022	Milk and cream	J	148 012	24 528	27 296	159	66 524	6 655	9 388	3 330	10 114	8
		J	137 313	24 732	26 819	94	47 474	5 469	12 799	9 666	10 251	9
		A		15 243	23 403	489	47 796		8 502	7 911	9 112	7
023	Butter	J	28 518	1 145	4 760		8 484	6 643	1 110	3 460	2 913	3
		J	17 809	794	5 122	12	6 457	2 813	802	331	1 478	
		A		778	4 773		8 011		344	1 427	1 354	3
024	Cheese and curd	J	33 300	4 133	5 330	677	5 772	51	2 016	21	15 111	189
		J	31 835	6 107	6 032	678	4 452	85	1 027	76	13 003	375
		A		7 156	7 191	1 485	5 603		2 064	37	17 663	182
025	Birds' eggs, fresh, preserved	J	6 995	1 482	1 270		3 888	226	73		76	
		J	7 195	1 172	993		4 516	357	41		115	1
		A		1 173	1 520	5	4 600		68		109	
034	Fish, fresh, chilled or frozen	J	20 575	1 864	2 166	97	9 569	74	1 079	1 703	4 023	
		J	17 761	1 318	1 734	181	9 241	28	1 364	655	3 220	20
		A		1 681	5 734	476	14 282		2 948	339	4 299	7
035	Fish, dried, salted or smoked	J	1 072	22	223	23	137	3	196	5	452	1
		J	1 572	179	269	206	159	5	152	2	599	1
		A		383	174	29	175		275	36	313	
036	Crustaceans and molluscs, fresh, frozen	J	4 048	4	744	1 016	34	1	743	23	1 472	11
		J	4 481	10	835	1 910	139	4	535	50	992	6
		A		10	1 119	601	102		930	165	1 058	13
037	Fish etc., prepared or preserved	J	3 663	672	295	46	533	2	482	23	1 609	1
		J	3 323	807	353	96	355	1	597	20	1 068	6
		A		727	375	89	393		324	21	1 416	19
041	Wheat and meslin, unmilled	J	637 310	247 616	322 273	2 500	2 660	8 789	13 264		40 208	
		J	307 841	135 970	158 920	47	311		11 747		846	
		A		45 249	959 548	365	7 575		28 100	1 093	25 518	34 604
042	Rice	J	36 410	2 395	177	32 257	1 320	89	75		47	50
		J	8 758	1 087	284	5 564	1 527	75	81		35	125
		A		1 169	209	15 412	879		25		55	50
043	Barley, unmilled	J	403 039	8 101	56 528	11 046		124 900	156 546		45 918	
		J	151 475	25 068	20 183	2 964	2	66 320	32 995		3 943	
		A		10 977	193 805	2 172			181 043		376	
044	Maize (corn), unmilled	J	47 903	2	44 976	2 874	1	2	44		4	
		J	33 940		33 937		1	1			1	
		A		5	418	5 435	3		1		2	
045	Other cereals, unmilled	J	4 101	3 826	52	130	44	38	5		6	
		J	1 221	983	42	9	164	11	1		11	
		A		54	4 820	9	8		1		13	
046	Meal and flour of wheat	J	315 933	40 782	124 310	78 696	25 718	28 919	570		208	16 730
		J	156 229	16 280	105 655	7 983	2 329	3 642	1 317		309	18 514
		A		26 680	88 703	98 313	16 100		1 890		215	26 084
047	Other cereal meals and flours	J	8 767	2 033	5 046	909	1	710	56		12	
		J	6 397	2 053	3 110	839	1	142	183		69	
		A		5 538	2 791	4 116			402		66	
048	Preparations of cereals, flour, starches	J	167 782	19 056	38 546	6 288	9 971	47 626	35 389	1 252	8 616	1 028
		J	143 337	23 660	48 138	5 328	3 709	36 619	17 966	278	7 139	500
		A		27 813	84 397	11 884	8 238		29 373	1 869	10 431	411
054	Vegetables and edible roots	J	40 061	2 227	6 386	10 202	15 638	1 462	1 772	12	1 327	1 035
		J	32 011	1 216	5 231	7 384	12 472	1 176	2 146	33	2 029	322
		A		1 352	7 032	10 718	21 480		3 738	1	1 940	180
056	Vegetables, roots, tubers, preserved	J	22 521	880	3 239	9 028	1 210	819	1 631		290	5 424
		J	15 261	735	2 633	3 206	1 209	767	1 695	1	288	4 727
		A		800	3 465	8 061	839		1 687	15	290	7 770
057	Fruit and nuts, fresh or dried	J	28 292	2 898	4 572	14 055	1 805	162	568		367	3 865
		J	38 447	2 413	5 074	19 312	1 052	176	251	2	540	9 527
		A		3 184	7 615	33 154	948		250		562	9 050
058	Prepared or preserved fruit	J	18 841	3 665	2 440	1 678	2 455	748	1 029	10	1 589	5 227
		J	16 928	3 532	2 325	2 069	2 819	370	1 322	64	1 268	3 159
		A		4 654	2 431	3 119	2 768		1 829	28	1 752	2 456
061	Sugar and honey	J	395 753	80 536	161 339	754	43 918	60 460	34 598	220	11 427	2 501
		J	343 004	67 336	196 003	121	14 119	31 009	23 405	22	10 988	1
		A		74 700	184 729	4 974	3 242		15 600		13 644	10 498
062	Sugar confectionery, not containing cocoa	J	9 530	1 793	725	538	1 428	366	3 332	189	973	186
		J	10 230	2 634	862	432	1 687	520	2 999	172	644	280
		A		2 473	599	624	1 232		3 280	148	941	206
071	Coffee and coffee substitutes	J	5 245	3 669	631	129	261	48	268		214	5
		J	4 721	3 160	644	94	356	35	61		160	1
		A		1 967	402	137	177		177		185	6
072	Cocoa	J	8 513	1 591	321	94	4 999	117	1 343		48	
		J	8 029	1 775	184	35	4 795	45	1 147		48	
		A		1 969	240	270	3 938		850		50	

Value in 1000 ECU

Valeurs en 1000 ECU

SITC CTCl Rev. 2	Products - Produits	1984	EUR 10	Deutsch- land	France	Italia	Nederland	Belg.-Lux	United Kingdom	Ireland	Danmark	'Ελλάδα
001	Animaux vivants p. alimentation humaine	J	30 815	9 190	6 262	17	5 008	636	1 921	7 022	637	122
		J	36 755	9 124	5 789	1 118	6 211	632	3 461	9 777	659	4
		A		9 235	10 068	2 513	4 896		6 339	9 764	666	7
011	Viande etc. frais, réfrigérés, congelés	J	150 392	16 141	50 477	4 236	12 319	3 952	8 034	14 773	40 458	2
		J	126 218	11 809	48 606	3 028	6 673	1 453	6 286	10 668	37 897	
		A		11 288	52 240	10 632	15 606		6 092	14 862	49 812	2
012	Viandes etc. séchés, salés, fumés	J	3 959	165	669	2 284	184	8	98		551	
		J	2 102	81	850	491	239	8	59		574	
		A		120	855	905	219		85		650	
014	Préparations et conserves de viande	J	50 847	1 732	4 966	1 092	10 575	1 224	1 266	153	29 830	
		J	44 486	1 681	4 112	1 813	5 928	964	1 224	634	28 229	1
		A		1 607	4 953	2 635	5 330		1 202	39	40 660	
022	Lait et crème de lait	J	178 806	22 679	31 424	91	83 581	6 467	10 069	5 177	17 310	8
		J	168 142	25 547	31 199	74	60 494	6 136	14 507	12 725	17 449	12
		A		15 260	27 325	337	57 774		9 587	9 712	16 117	9
023	Beurre	J	77 552	2 546	10 255	1	19 440	29 287	3 426	6 623	5 961	13
		J	44 699	1 891	10 479	63	14 292	11 682	2 094	738	3 450	
		A		1 991	10 355		17 545		846	2 982	3 373	12
024	Fromage et caillébotte	J	70 703	9 456	18 344	3 245	13 414	145	3 635	89	21 764	611
		J	68 982	13 112	19 590	3 500	9 861	221	2 116	333	18 822	1 427
		A		15 482	24 259	7 263	12 313		3 588	169	26 105	665
025	Œufs d'oiseaux	J	9 468	1 642	2 152		4 979	330	230		134	1
		J	9 340	1 674	1 482		5 387	443	151		201	2
		A		1 638	2 350	7	5 753		338		209	1
034	Poissons frais, réfrigérés, congelés	J	29 977	2 168	5 119	145	7 687	375	2 398	965	11 100	
		J	28 687	1 961	3 674	484	8 873	102	2 434	654	8 465	40
		A		1 963	7 268	1 381	10 666		3 102	301	11 501	47
035	Poissons séchés, salés, fumés	J	3 808	139	755	32	275	51	1 058	68	1 426	4
		J	4 406	453	732	172	329	85	687	18	1 929	1
		A		879	638	88	343		956	95	1 252	1
036	Crustacés frais, réfrigérés, congelés	J	11 990	49	2 338	635	157	18	3 055	183	5 494	65
		J	10 657	95	2 812	1 368	349	53	2 570	283	3 468	41
		A		91	3 507	524	253		4 490	655	3 933	100
037	Poissons, crustacés, préparés ou conservés	J	12 282	2 124	1 470	251	1 214	19	2 108	36	5 028	12
		J	10 818	2 239	1 624	435	712	8	1 500	59	3 903	38
		A		2 308	1 893	446	720		1 628	33	4 534	98
041	Froment et méteil non moulus	J	114 387	44 286	58 034	1 028	807	1 590	2 029		6 813	
		J	58 642	25 814	30 792	21	88		1 787		140	
		A		10 981	170 537	81	1 215		5 779	200	4 206	7 054
042	Riz	J	18 110	1 309	172	15 688	763	73	62		32	11
		J	3 570	805	246	1 638	903	47	69		34	28
		A		639	158	6 551	551		30		41	11
043	Orge non mondée	J	74 543	1 265	10 082	2 439		23 738	29 577		7 444	
		J	28 649	4 185	3 435	639	3	13 073	6 681		653	
		A		1 774	32 152	441			31 427		78	
044	Maïs non moulu	J	12 755	3	11 928	788	4	3	17		2	
		J	8 622		8 813	1	2		2		4	
		A		2	138	1 598	6		2		2	
045	Autres céréales non moulues	J	854	641	23	135	21	20	2		12	
		J	327	195	19	13	73	8	3		18	
		A		33	3 331	8			2		19	
046	Semoule et farine de froment	J	74 902	10 700	27 676	20 723	5 193	6 761	223		79	3 547
		J	36 977	4 000	24 953	2 242	702	1 103	413		110	3 454
		A		7 510	24 634	25 268	3 440		499		82	5 328
047	Autres semoules et farines	J	2 112	456	1 191	263	1	161	30		10	
		J	1 690	499	752	329		32	55		23	
		A		1 148	692	923			122		21	
048	Préparations de céréales, farines, féculés	J	98 959	18 003	19 144	4 841	8 286	18 094	22 912	485	12 456	938
		J	88 777	17 753	21 181	4 371	4 215	14 606	16 097	159	9 905	590
		A		16 789	34 105	8 503	5 360		21 665	790	18 573	436
064	Légumes, plantes, etc., frais	J	37 710	4 537	7 440	7 644	13 196	1 351	1 696	55	1 206	586
		J	29 680	4 307	4 481	4 786	11 823	1 027	1 666	92	1 353	143
		A		2 197	5 164	7 238	10 489		3 121	3	1 199	163
066	Légumes, racines, etc., conservés	J	23 073	1 818	4 377	8 738	1 714	648	1 801		549	5 630
		J	17 947	1 701	3 818	2 950	1 763	532	1 884	11	505	4 995
		A		1 692	4 819	8 556	1 451		1 992	61	520	7 302
067	Fruits frais, secs, sauf oléagineux	J	35 581	3 628	5 943	19 039	1 412	225	1 107		595	3 634
		J	32 945	2 845	6 108	15 005	963	267	640		590	6 709
		A		3 117	5 721	23 438	1 047		516		610	4 644
068	Préparations et conserves de fruits	J	21 806	5 068	3 596	1 649	3 875	698	2 039	16	1 562	3 303
		J	22 128	5 326	3 602	2 029	4 219	331	2 472	80	1 251	2 918
		A		7 135	3 828	2 970	4 538		3 860	52	1 673	2 080
061	Sucres et miel	J	123 427	20 121	41 907	358	19 064	21 874	16 345	127	3 373	238
		J	91 487	18 815	45 693	88	8 606	10 785	6 678	8	3 025	2
		A		19 488	39 249	1 967	1 885		4 853		3 699	863
062	Confiserie, sucreries, sans cacao	J	22 322	4 037	2 336	1 205	2 911	711	8 204	378	2 105	435
		J	23 707	5 886	2 418	1 063	3 590	965	7 099	437	1 624	605
		A		5 368	1 779	1 991	2 558		8 135	304	1 957	580
071	Café et succédanés du café	J	27 099	18 327	2 527	814	2 238	455	1 736		981	22
		J	25 133	16 729	3 480	600	2 723	393	1 560		725	18
		A		11 360	2 381	961	2 365			1	675	20
072	Cacao	J	30 019	5 906	916	377	17 285	383	5 003		150	
		J	28 037	6 458	855	125	16 713	158	3 572		156	
		A		7 302	1 074	1 132	14 769		3 160		129	

Quantity in 1000 kg

Quantités en 1000 kg

SITC CTCI Rev. 2	Products - Produits	1984	EUR 10	Deutsch- land	France	Italia	Nederland	Belg.-Lux	United Kingdom	Ireland	Danmark	Ελλάδα
073	Chocolate and cocoa preparations	J	9 750	1 237	1 036	132	2 801	514	2 749	727	534	20
		J	8 887	1 978	983	78	1 883	715	2 347	487	406	8
		A		2 561	1 336	262	2 852		2 493	838	628	3
074	Tea and mate	J	2 445	76	98		665	27	1 534	5	40	
		J	2 251	78	84		465	46	1 532	9	57	
		A		69	63	54	766		1 824	8	43	
075	Spices	J	1 134	146	371	15	441	27	99		22	13
		J	1 109	211	238	18	488	39	117	4	13	1
		A		179	399	53	681		91		11	8
081	Feeding stuff for animals	J	228 604	77 618	30 154	9 669	32 447	39 342	9 945	9	27 536	1 884
		J	243 033	76 321	26 325	20 087	40 046	40 131	8 312	65	27 713	4 043
		A		88 888	32 217	38 789	32 889		6 572	32	28 124	4 340
091	Margarine and shortening	J	9 326	241	290	1 677	5 737	273	284		793	31
		J	6 235	524	201	427	3 981	406	284		430	2
		A		476	347	588	5 325		237		455	
098	Edible products and preparations n.e.s.	J	34 915	5 672	4 858	671	7 709	777	4 541	6 806	3 613	468
		J	31 811	4 881	4 325	649	8 519	737	3 380	6 313	2 410	597
		A		4 909	4 694	812	6 370		7 075	4 569	2 324	416
111	Non-alcoholic beverages, n.e.s.	J	283 720	9 628	210 894	983	31 440	1 825	26 082	132	2 117	739
		J	339 607	4 352	301 518	1 321	23 925	991	3 714	90	1 616	1 881
		A		2 794	567 202	1 591	13 384		2 568	37	1 461	1 140
112	Alcoholic beverages	J	198 147	29 035	65 281	24 780	36 795	490	34 500	1 631	6 028	607
		J	228 412	38 151	72 682	29 801	47 423	491	31 877	1 796	5 631	560
		A		31 747	61 385	33 902	35 067		37 732	2 054	5 967	528
121	Tobacco, unmanufactured and waste	J	7 053	672	246	2 237	115	23	129		56	3 573
		J	6 036	258	49	251	81	10	91		29	5 257
		A		642	80	7 234	47		1			67
122	Tobacco, manufactured	J	4 142	849	228	11	450	133	2 058	189	224	
		J	5 134	693	460	3	438	115	3 018	192	194	1
		A		797	470	28	297		3 203	166	190	1
211	Hides, skins (excluding furskins), raw	J	14 729	3 487	2 230	1 119	2 616	1 221	2 441	173	1 102	340
		J	15 791	4 116	2 005	2 027	2 909	581	2 234	156	554	1 209
		A		4 231	1 578	1 838	3 272		2 821	136	1 290	741
212	Furskins, raws	J	553	3	308	1		142	26		74	
		J	406		222	7		131	28		18	
		A		1	65	12			24		33	
222	Seeds for 'soft' fixed vegetable oil	J	773	302	30	20	289	3	102		17	10
		J	18 984	238	17 937	2	742	1	44		11	9
		A		290	5 029	42	586		114		42	
223	Seeds for other fixed vegetable oils	J	1 235	397	84	1	307	103	71		89	203
		J	1 034	505	57		298	51	76		15	32
		A		431	17	794	210		251		23	7
232	Natural rubber latex; rubber, gums	J	373	149	30	33			133		28	
		J	328	166	57	56		0	19	37	1	
		A		142	10	26	1		35		1	
233	Synthetic rubber latex, rubber, etc.	J	38 655	12 861	10 425	4 776	5 654	263	4 493	37	246	
		J	35 219	15 155	9 569	3 154	4 207	89	2 821	19	105	
		A		16 205	4 937	4 459	4 867		4 354	19	94	
244	Cork, natural, raw and waste	J	23	4	4		2	1	12			
		J	329	1	303	11			14			
		A		2			2		23			
245	Fuel wood and wood charcoal	J	2 205	326	1 767	12	34		2		64	
		J	3 153	376	2 096	16	23		200	9	390	36
		A		291	2 413	37	8				360	
246	Pulpwood, (incl. chips and wood waste)	J	197 133	108 517	12 452	51	1 832		29 263	4 209	40 809	
		J	201 501	121 668	12 814	26	2 157		37 241	5 397	22 198	
		A		107 444	12 142	118	26		60 773	8 419	31 587	
247	Other wood, rough or roughly squared	J	79 188	36 323	27 588	25	17	8 647	1 064		5 504	
		J	65 602	36 195	25 131	46		1 053	351	904	1 822	
		A		29 238	15 169	157	25		695		7 264	
248	Wood, simply worked, and sleepers	J	51 409	23 788	16 825	4 995	466	739	135		4 440	21
		J	50 352	20 491	17 489	2 210	352	6 342	444	1	2 290	733
		A		18 487	10 936	3 850	377		314		4 440	208
251	Pulp and waste paper	J	77 643	27 309	31 741	271	2 921	4 770	3 493		7 138	
		J	69 642	31 668	26 598	304	1 915	2 720	3 061		3 339	37
		A		27 571	17 121	335	2 194		4 099		5 004	61
281	Silk	J	73	55	5	13						
		J	56	14	3	38			1			
		A		2								
263	Cotton	J	9 547	1 573	459	137	42	88	746		5	6 499
		J	4 972	1 675	289	126	16	63	455		12	2 338
		A		1 360	59	152	55		229		6	930
264	Jute and other textile bast fibres	J	256	210			21	21	4			
		J	45	12	26		3		4			
		A		10			2		2			
265	Veg. textile fibres, excluding cotton, jute	J	5 357	49	1 507	7		3 464	266		53	11
		J	5 682	33	1 275		22	4 271	81		1	
		A		70	404	2			79			
266	Synthetic fibres for spinning	J	16 223	1 452	1 555	11 895	145	242	155	357	282	140
		J	12 838	1 497	2 511	7 709	166	122	126	255	226	26
		A		2 289	1 306	10 471	282		125	291	285	63
267	Other man-made fibres for spinning	J	16 815	12 988	1 471	58	187	235	1 866	19	1	
		J	13 125	1 264		64	62	199	1 227		1	
		A	15 962	10 624	773	103	124		2 316		2	

**export
EXTRA (EUR 10)**
**COMMERCE DE LA CE
par groupes de la CTCI**

Value in 1000 ECU

Valeurs en 1000 ECU

SITC CTCI Rev. 2	Products - Produits	1984	EUR 10	Deutsch- land	France	Italia	Nederland	Belg.-Lux	United Kingdom	Ireland	Danmark	Ελλάδα
073	Chocolat et préparat. aliment. au cacao	J	25 969	3 050	3 049	692	6 239	1 454	8 579	1 127	1 710	69
		J	25 340	5 205	2 930	462	4 587	2 006	7 723	705	1 693	29
		A		7 483	4 167	1 134	7 112		8 079	1 130	2 387	20
074	Thé et maté	J	15 048	342	714	11	1 926	274	11 458	40	283	
		J	13 952	346	482	7	1 527	240	10 861	80	409	
		A		355	489	346	2 467		16 052	69	299	
075	Épices	J	4 029	904	1 483	66	779	96	354		110	237
		J	4 328	1 619	1 135	67	904	93	219	30	79	82
		A		830	1 184	269	1 398		376		54	231
081	Nourriture pour animaux	J	101 830	32 440	12 820	3 719	15 110	15 185	6 550	36	15 486	485
		J	97 158	30 818	9 758	3 564	18 969	15 480	5 496	97	13 655	1 321
		A		30 900	11 990	11 541	15 067		5 248	95	14 484	1 617
091	Margarine, graisses culinaires	J	10 670	289	479	2 222	6 392	217	390		815	66
		J	7 140	635	345	401	4 577	336	340		501	5
		A		501	545	584	4 151		313		488	
098	Produits et préparat. aliment., n.d.a.	J	97 174	16 194	10 091	1 149	18 951	1 611	9 482	32 803	6 267	626
		J	95 181	14 238	9 550	1 217	20 597	1 400	7 762	35 021	4 124	812
		A		13 221	9 547	1 528	15 991		12 430	26 693	3 800	531
111	Boissons non alcooliques, n.d.a.	J	32 414	4 983	7 450	304	15 849	739	1 433	88	1 275	293
		J	28 301	2 896	7 852	393	12 481	540	2 062	47	1 168	1 083
		A		1 724	8 818	545	7 338		1 504	30	1 058	482
112	Boissons alcooliques	J	342 811	31 672	135 866	27 259	28 522	512	106 192	6 345	5 639	804
		J	363 863	42 621	138 946	37 632	38 020	457	93 764	7 895	5 718	810
		A		37 345	132 161	28 730	28 517		113 919	9 876	6 826	607
121	Tabacs bruts et déchets	J	16 675	1 167	592	1 607	563	34	483		314	11 905
		J	10 479	516	167	161	729	14	548		179	8 165
		A		1 302	215	2 502	420				403	4 755
122	Tabacs fabriqués	J	47 543	6 675	2 367	101	4 592	940	27 747	2 094	3 027	
		J	58 738	5 548	3 088	39	4 694	832	39 896	2 117	2 520	4
		A		4 629	2 682	142	3 066		39 734	1 717	2 463	9
211	Cuirs et peaux bruts, sauf pelletteries	J	33 491	5 927	5 076	3 124	6 558	2 697	4 952	319	2 901	1 937
		J	34 669	7 352	4 685	5 085	6 511	1 253	4 286	354	1 377	3 766
		A		7 499	3 775	4 439	8 042		5 096	227	3 389	3 874
212	Pelletteries brutes	J	20 855	375	1 106	126		385	3 306		15 557	
		J	9 640	80	913	52		294	3 509		4 792	
		A		57	274	237			2 557		8 547	
222	Fruits oléagineux pour extract. d'huiles douces	J	925	303	41	31	386	5	115		29	16
		J	10 852	294	9 550	4	526	0	47		17	14
		A		338	3 019	61	620		151		57	
223	Fruits oléagineux pour extract. d'autres huiles	J	1 019	403	119	4	240	48	56		60	89
		J	1 087	568	102	7	227	28	67		15	55
		A		389	40	288	161		154		16	13
232	Caoutchouc naturel	J	569	241	28	61			197		32	
		J	551	243	93	120	4		77	12	1	
		A		234	26	48	3		110		3	
233	Caoutchouc synthétique	J	50 629	18 752	13 668	5 597	5 887	366	6 041	12	306	
		J	48 891	22 554	11 842	3 734	4 748	133	3 541	14	127	
		A		24 016	6 475	5 128	5 258		4 549	7	89	
244	Liège brut et déchets	J	51	17	6		5	8	17			
		J	374	8	328	11			27			
		A		13			7		39			
245	Bois chauffage, charbon de bois	J	709	250	375	10	60				14	
		J	843	131	454	4	61	7	128		42	16
		A		75	225	5	19				24	
246	Bois de trituration	J	8 485	4 769	444	4	83		1 181	144	1 650	
		J	9 017	5 618	462	4	101		1 687	187	968	
		A		4 891	447	12	8		2 806	290	1 647	
247	Autres bois bruts ou simplement équarris	J	9 337	3 984	3 690	17	6	836	458		348	
		J	7 696	3 911	3 180	64		245	195	32	89	
		A		3 758	1 733	67	3		257		457	
248	Bois simplement travaillés, traversee	J	19 882	8 298	5 183	3 550	264	406	132		2 031	18
		J	17 839	8 003	5 280	1 373	228	1 286	289		915	465
		A		7 283	4 436	2 319	230		264		2 206	144
251	Pâtes à papier et déchets de papier	J	17 267	5 021	8 007	227	574	1 677	484		1 277	
		J	15 667	5 893	6 911	172	410	1 145	524		609	3
		A		5 674	2 789	213	554		582		828	5
261	Sole	J	652	483	68	93						
		J	422	131	68	213			10			
		A		28	1	13			2			
263	Coton	J	20 122	2 658	541	145	30	68	1 262		10	15 408
		J	10 188	3 254	450	333	12	51	597		13	5 478
		A		2 255	86	115	35		477		11	1 760
264	Jute et autres fibres libériennes	J	170	124			39	4	3			
		J	31	5	10		10		5		1	
		A		2		1	4		3			
265	Fibres végétales (sauf coton, jute)	J	9 581	28	2 350	19		8 370	775		27	12
		J	11 281	36	2 643	5	11	8 263	323			
		A		68	1 275	19			349		2	
266	Fibres synthétiques pour filage	J	30 955	3 381	3 627	21 275	226	810	248	602	462	324
		J	26 848	3 541	5 421	15 025	306	403	230	495	362	65
		A		5 410	2 939	20 158	473		235	515	486	155
267	Aut. fibres synthétiques et artif., déchets	J	34 012	27 423	2 343	179	203	220	3 615	29		
		J	32 465	27 798	1 929	203	76	163	2 294		2	
		A		22 064	1 245	181	133		5 287		4	

Quantity in 1000 kg

Quantités en 1000 kg

SITC CTCI Rev. 2	Products - Produits	1984	EUR 10	Deutsch- land	France	Italia	Nederland	Belg.-Lux	United Kingdom	Ireland	Danmark	Ελλάδα
268	Wool and other animal hair	J	4 790	308	1 236	51	102	358	2 734		1	
		J	3 905	237	1 093	65	148	298	2 061			5
		A		317	710	141	173		2 906	69	1	10
269	Old clothing, other text. articles; rags	J	13 427	2 276	1 347	323	2 742	4 888	1 329		393	129
		J	12 740	2 941	1 519	929	2 593	3 643	1 023		61	31
		A		2 235	619	740	2 799		802		265	
271	Fertilizers, crude	J	3 232	416	1 289	524	318	538	67		80	
		J	1 708	259	758	566	84		21		20	
		A		413	1 332	227	94		38			
273	Stone, sand and gravel	J	573 821	155 589	235 110	82 718	3 461	43 090	21 569		20 887	11 397
		J	595 689	204 756	244 922	81 631	1 837	26 920	13 324		16 263	6 016
		A		204 085	191 596	73 366	3 882		18 800	1	26 678	2 058
274	Sulphur and unroasted iron pyrites	J	34 677	6 566	27 481	404	8	97	103			18
		J	7 548	6 409	281	185	5	40	628			
		A		7 347	26 426	239			53			7 000
277	Natural abrasives, n.e.s.	J	8 496	817	136	81	165		704		1	6 582
		J	54 947	884	45	291	162	1	66			53 496
		A		179	30	472	263		139			37 976
278	Other crude minerals	J	549 717	59 196	108 905	37 711	81 430	8 879	189 025	4 751	37 204	22 616
		J	554 409	119 374	111 419	35 613	10 638	5 199	146 518	9 651	34 446	81 350
		A		97 488	60 348	50 771	9 619		186 331	22 585	42 641	27 016
281	Iron ore and concentrates	J	1 201	148		568	431				54	
		J	2 179	649		188	86	1 220	36			
		A		175			173					
282	Iron or steel scrap and waste	J	468 832	60 266	97 005	46	31 846	4 117	271 828		1 724	
		J	462 292	68 557	94 117	33	31 366	8 141	248 912		1 166	
		A		44 337	50 406	43	11 765		167 871	30	1 282	
286	Ores and concentrates of uranium and thorium	J										
		J	26			26						
		A										
287	Base metal ores and concentrates, n.e.s.	J	306 419	35 826	4 828	3 679	8 266	477	1 706	35 228	50	218 339
		J	359 157	27 684	12 280	32 966	7 124	339	766	48 063		229 935
		A		32 861	12 637	11 003	7 409		600	16 439	30	88 061
288	Non-ferrous metal waste and scrap	J	16 789	7 574	1 218	1 471	1 217	961	3 019	80	1 229	
		J	41 229	9 368	1 577	3 846	679	19 502	1 856		1 218	3 181
		A		6 475	942	608	605		3 048	9	2 383	1 112
289	Precious metal ores, waste, n.e.s.	J	47	1	35		11					
		J	23	1	20		2					
		A		1	6				5			
291	Crude animal materials, n.e.s.	J	10 742	1 665	804	448	1 870	303	1 248	18	4 377	9
		J	10 962	1 616	846	431	2 480	191	2 085	3	3 292	18
		A		1 870	694	552	2 488		6 175	64	6 640	18
292	Crude vegetable materials, n.e.s.	J	14 908	1 853	3 617	1 315	4 775	415	636	10	2 037	50
		J	11 710	1 482	1 408	740	5 096	265	802	4	1 763	150
		A		2 049	4 580	1 773	17 687		1 266	14	2 402	91
322	Coal, lignite and peat	J	111 834	73 316	7 285	124	17 579	8 314	664	348	4 204	
		J	123 202	71 969	21 211	77	19 424	9 812	527	171		
		A		70 131	15 190	46	22 196		660	477	4 643	120
323	Briquettes, coke, semi-coke	J	276 044	190 991	13 829	49 972	3 946	8 732	8 564		10	
		J	264 264	171 515	57 575	18 850	7 250	1 486	7 588		20	
		A		195 082	31 706	51 211	6 866		5 865			24
333	Petroleum oils, crude	J	2 389 432		16				2 389 416			
		J	2 418 949			1		1	2 344 285		74 662	
		A							2 893 496		67 673	
334	Petroleum products, refined	J	2 015 213	219 325	422 807	248 729	349 652	340 343	270 988	4	105 132	58 233
		J	2 313 972	189 760	322 550	868 817	296 214	201 594	223 878	5	196 899	14 255
		A		166 253	292 116	281 069	315 950		169 037		120 637	11 554
335	Residual petroleum products, n.e.s.	J	106 418	39 505	13 729	10 801	15 881	6 667	12 648		7 150	39
		J	198 169	53 372	13 152	84 373	26 868	2 760	10 753	2	6 810	79
		A		59 857	4 957	14 348	14 662		12 689		19 643	
341	Gas, natural and manufactured	J	165 285	10 915	43 470	8 006	2 142	4	97 659		2 533	656
		J	148 933	6 913	37 677	16 572	1 843	494	81 561		952	2 921
		A		5 874	48 273	13 427	2 306		93 105		1 343	8 320
351	Electric current	J										
		J										
		A										
411	Animal oils and fats	J	12 609	1 974	1 281	3 360	1 059	250	226		4 469	
		J	5 676	1 466	448	1 097	1 418	161	202		886	
		A		2 023	3 489	725	1 923		235		974	
423	Fixed vegetable oils, 'soft'	J	35 369	6 690	7 799	1 821	7 123	5 803	3 141		248	2 744
		J	37 853	6 511	10 064	4 595	8 036	3 167	152		317	4 991
		A		8 961	17 914	10 467	6 741		95		168	1 714
424	Other fixed vegetable oils	J	7 066	2 030	674	73	3 315	73	696		205	
		J	10 618	3 766	1 222	1 125	3 473	96	709		227	
		A		2 382	691	249	2 504		452		259	
431	Processed animal and vegetable oils, etc.	J	15 869	6 330	2 356	737	4 530	885	344		37	650
		J	19 549	10 047	3 132	1 032	3 574	174	1 343		47	200
		A		7 996	1 307	1 490	4 741		223		75	82
511	Hydrocarbons, n.e.s., derivatives	J	188 682	47 034	27 756	16 332	65 698	4 962	6 383		128	379
		J	185 268	37 185	10 151	50 497	71 710	5 754	8 955		114	902
		A		50 614	13 952	24 574	95 863		8 337		60	655
512	Alcohols, phenols, etc.	J	54 414	28 675	4 004	6 740	9 711	895	4 210		179	
		J	60 762	32 192	3 926	5 540	10 909	747	7 352	3	141	
		A		38 592	1 998	9 271	20 432		4 515		83	

**export
EXTRA (EUR 10)**
**COMMERCE DE LA CE
par groupes de la CTCI**

Value in 1000 ECU

Valeurs en 1000 ECU

SITC CTCI Rev. 2	Products - Produits	1984	EUR 10	Deutsch- land	France	Italia	Nederland	Belg.-Lux	United Kingdom	Ireland	Danmark	Ελλάδα
268	Laines et poils fins ou grossiers	J	22 910	1 097	7 367	457	288	1 880	11 815		6	
		J	17 629	951	5 993	530	658	1 532	7 955		5	5
		A		1 270	3 249	747	828		9 284	193	10	18
269	Friperie, drilles et chiffons	J	10 989	1 516	1 000	309	1 963	3 989	1 357	1	689	105
		J	10 161	2 161	1 128	718	1 881	3 195	953		57	18
		A		1 983	448	682	1 754		1 082		129	
271	Engrais bruts	J	653	81	90	89	10	77	137		89	
		J	347	31	123	119	10		52		12	
		A		42	122	29	8		58			
273	Pierres, sables et graviers	J	18 833	2 209	2 273	11 615	240	720	635		546	695
		J	23 690	2 981	3 202	15 619	86	713	600		217	462
		A		2 558	1 678	14 436	155		496		354	438
274	Soufre et pyrites de fer non grillées	J	5 278	1 295	3 756	99	1	29	93			5
		J	1 662	1 278	90	53	1		227			
		A		1 418	4 331	93			37		1	1 066
277	Abrasifs naturels (y compr. diam. indust.)	J	18 832	794	117	128	6 042	6 950	1 289	3 189		123
		J	11 961	1 149	49	131	477	5 696	301	2 977		482
		A		901	33	186	931		1 288	3 951		481
278	Autres produits minéraux bruts	J	41 371	6 105	5 279	5 076	3 563	795	16 278	246	1 139	2 901
		J	43 771	10 679	4 969	4 513	1 676	731	13 678	518	1 060	6 057
		A		7 485	3 595	4 966	1 134		20 995	686	1 190	4 528
281	Minerais de fer et concentrés	J	106	23		23	58				2	
		J	62	15		10	32		9	3		
		A		21								
282	Ferrailles de fonte, de fer ou d'acier	J	67 058	9 748	11 930	23	11 223	500	33 111		522	
		J	80 966	9 543	11 517	38	8 875	970	29 630		193	
		A		9 129	6 205	76	3 740		20 624	173	375	
288	Minerais d'uranium, de thorium	J				8						
		J	8		1							
		A										
287	Minerais de métaux communs, n.d.a.	J	43 620	11 559	1 867	906	6 071	1 670	1 514	10 196	21	9 814
		J	52 061	10 447	2 749	7 663	8 866	1 838	995	13 579		5 944
		A		11 716	3 224	3 170	6 922		768	4 261	13	6 088
288	Déchets de métaux non ferreux	J	16 712	6 567	1 449	853	1 265	1 050	4 484	283	761	
		J	17 567	5 061	5 352	589	875	1 263	3 582		454	391
		A		4 858	5 396	412	1 019		5 363	98	631	21
289	Minerais des métaux précieux, déchets	J	12 912	136	11 402		1 314		39		21	
		J	6 832	341	5 851		631		3		6	
		A		63	2 028		37		76		9	
291	Matières brutes d'origine animale, n.d.a.	J	18 722	6 466	4 734	275	2 680	197	2 041	122	2 048	159
		J	16 713	6 845	4 404	350	2 046	146	1 146	37	1 841	96
		A		5 978	3 513	804	2 186		2 469	195	2 556	115
292	Matières brutes d'origine végétale, n.d.a.	J	58 397	9 195	5 896	5 074	29 298	1 511	2 280	334	5 400	339
		J	49 770	10 292	5 369	3 065	20 411	1 264	2 551	27	4 148	1 853
		A		8 526	7 674	6 169	50 727		2 718	366	6 199	579
322	Houilles, lignites et tourbe	J	9 520	6 439	730	103	1 037	941	61	41	286	
		J	9 972	5 627	2 069	7	1 154	974	87	32	2	
		A		6 022	1 572	9	1 245		142	56	296	18
323	Briquettes, cokes et semi-cokes	J	29 555	20 183	1 745	5 480	342	1 025	778		1	
		J	30 326	19 043	7 235	2 374	642	202	629	1		
		A		20 562	4 062	6 420	572		630		2	
333	Huiles brutes de pétrole	J	640 428	1	10				640 417		20 980	
		J	652 541			1		4	631 676		19 471	
		A							900 275			
334	Produits raffinés du pétrole	J	677 463	83 910	138 065	82 256	116 589	107 867	96 687	36	34 209	17 715
		J	760 261	75 949	100 692	271 364	92 419	72 528	80 044	19	62 482	4 784
		A		68 277	104 484	98 092	103 075		86 097		40 103	3 115
335	Produits résiduels du pétrole	J	35 063	13 013	4 713	1 841	5 308	2 261	6 087		1 633	13
		J	60 451	15 715	4 680	21 693	7 853	1 060	7 684	43	1 703	30
		A		19 589	1 964	2 808	4 100		5 503		3 309	
341	Gaz naturels, gaz manufacturés	J	46 720	3 829	13 584	2 235	694	3	27 524		683	168
		J	43 330	2 325	11 711	5 015	557	183	22 487		282	790
		A		1 962	15 588	3 627	913		26 011		396	2 229
361	Énergie électrique	J	36 054	6 682	29 177						195	
		J	36 588	5 768	30 820							
		A		3 375	15 193							154
411	Huiles et graisses animales	J	8 780	1 545	978	2 264	942	223	479		2 448	
		J	4 389	1 147	340	674	1 063	117	474		684	
		A		1 491	2 204	650	1 383		672		755	
423	Huiles végétales fixes douces	J	39 069	7 045	9 290	2 381	9 065	5 459	2 407		344	3 098
		J	42 892	6 676	12 255	5 890	9 854	2 853	2 222		467	4 305
		A		6 763	17 613	13 812	6 662		186		213	2 391
424	Autres huiles végétales fixes	J	9 537	2 624	1 123	87	4 086	102	1 001		304	
		J	15 317	4 904	1 795	1 564	5 303	134	1 272		345	
		A		2 829	1 116	391	4 326		579		391	
431	Huiles et graisses élaborées	J	18 763	7 061	2 805	767	6 540	966	430		44	340
		J	21 269	10 593	3 405	449	5 297	166	1 118		53	167
		A		9 221	2 968	1 267	6 120		283		48	50
511	Hydrocarbures et dérivés halogénés, etc.	J	105 736	29 121	18 480	9 067	36 267	2 961	9 112	108	82	507
		J	120 261	24 113	9 569	26 447	45 041	4 401	10 367	85	114	1 104
		A		32 942	11 388	13 965	54 744		9 614	74	55	631
512	Alcools, phénols, dérivés halogénés, etc.	J	60 003	33 254	5 274	6 260	7 148	1 132	6 680	5	280	
		J	83 967	36 960	5 408	6 441	6 748	731	7 015	812	152	
		A		40 630	2 826	9 598	9 790		5 334	3	208	

Quantity in 1000 kg

Quantités en 1000 kg

SITC CTCI Rev. 2	Products - Produits	1984	EUR 10	Deutsch- land	France	Italia	Nederland	Belg.-Lux	United Kingdom	Ireland	Denmark	Ελλάδα
513	Carboxylic acids, etc.	J	64 549	32 638	2 936	5 815	10 495	6 527	4 257	1 720	161	
		J	78 839	26 496	4 157	23 303	10 105	7 900	5 386	1 324	148	
		A		34 058	2 135	4 465	10 900		3 046	1 569	178	1
514	Nitrogen function compounds	J	37 283	19 186	2 498	3 693	4 464	2 952	4 315	15	160	
		J	38 064	16 292	3 170	4 440	5 711	1 245	5 056	4	148	
		A		19 742	2 408	1 818	4 995		5 504	3	173	
515	Organo-inorganic compounds, etc.	J	16 692	7 586	2 153	894	1 344	969	3 440	179	127	
		J	16 907	7 875	1 465	1 469	1 171	1 269	3 067	120	81	
		A		6 313	1 032	1 284	736		3 755	83	65	
516	Other organic chemicals	J	46 119	13 951	5 921	3 687	16 717	2 132	2 352	11	1 308	
		J	43 222	12 642	6 694	9 965	7 531	2 549	2 182	10	1 649	
		A		18 622	4 939	4 319	12 174		1 961	16	1 403	
522	Inorganic chemical elements, oxides, etc.	J	236 500	80 133	39 811	51 713	28 770	11 906	15 910	6 939	629	789
		J	285 749	111 585	33 594	50 765	27 041	11 437	39 983	7 458	484	3 452
		A		155 787	16 919	31 484	68 611		5 730	5	611	681
523	Other inorganic chemicals	J	150 511	42 128	31 865	14 213	26 119	13 036	21 785	79	362	1 144
		J	130 013	45 121	22 734	24 771	14 144	3 486	19 054	70	228	365
		A		40 856	27 224	5 437	29 702		14 022	49	434	567
524	Radio-active and associated materials	J	165	132	33							
		J	296	65	229	2						
		A		5	489	12			0			
531	Synthetic dyes, natural indigo, etc.	J	9 435	6 834	445	294	355	124	237	46		
		J	8 580	7 052	434	378	375	139	198	1		5
		A		6 584	226	347	348		190		1	3
532	Dyeing, tanning extracts, etc.	J	8 577	5 531	878	1 111	344	33	662		18	
		J	10 927	6 000	1 144	2 992	303	34	422		32	
		A		6 153	905	2 183	264		813		27	
533	Pigments, paints, varnishes, etc.	J	94 979	38 210	13 006	10 881	4 923	4 130	20 040	173	3 500	116
		J	90 681	38 591	13 677	14 282	5 367	4 197	13 293	115	2 459	710
		A		42 743	12 875	14 102	4 370		17 903	111	3 835	559
541	Medicine and pharmaceutical products	J	26 006	5 231	7 536	4 393	975	846	6 066	151	575	233
		J	26 745	5 885	8 706	4 119	1 026	992	5 020	188	556	263
		A		5 201	6 351	2 927	932		5 307	126	482	146
551	Essent. oils, perfume and flavour materials	J	3 334	558	975	102	502	88	932	145	30	2
		J	4 265	652	1 310	139	636	93	1 235	165	30	5
		A		586	931	70	1 123		860	120	26	
553	Perfumery, cosmetics, toilet preparations	J	15 564	3 263	4 564	783	509	528	4 582	339	831	65
		J	15 896	3 496	4 765	842	601	673	4 825	66	515	113
		A		3 564	4 295	835	367		4 760	64	846	59
554	Soaps, polishing and scour. preparations	J	58 045	18 918	10 441	3 434	4 512	2 443	12 825	43	4 971	458
		J	59 128	23 108	12 080	4 625	2 428	1 855	10 445	25	4 026	536
		A		23 607	9 687	3 819	2 320		12 199	5	6 119	8
562	Fertilizers, manufactured	J	604 143	174 145	84 424	92 878	143 051	104 823	8 502	16 052	288	
		J	567 325	141 695	47 417	81 620	176 876	99 066	7 342	13 178	127	4
		A		146 765	56 764	2 932	173 495		5 703	12 007	140	17 189
572	Explosives, pyrotechnic products	J	671	72	323	73	167	38	1		9	
		J	826	64	297	199	182	9			2	73
		A		74	359	161	63		2		1	20
582	Products of condensation, etc.	J	102 144	44 881	5 155	9 353	19 182	6 727	15 366	118	1 204	158
		J	104 090	44 346	5 184	14 922	16 501	9 884	12 286	91	552	344
		A		45 464	3 822	15 661	17 120		11 351	42	1 250	242
583	Products of polymerization, etc.	J	326 343	117 746	53 688	53 508	43 461	40 764	13 988	671	2 958	1 539
		J	314 568	122 195	50 869	51 956	38 911	33 598	14 834	595	1 532	2 078
		A		126 436	57 182	39 860	40 579		21 792	592	3 464	707
584	Cellulose derivatives, etc.	J	11 290	5 005	682	916	98	583	3 956		36	14
		J	12 132	5 309	1 012	1 816	247	399	3 319		18	12
		A		5 232	251	2 161	92		3 687	2	17	5
585	Other artificial resins, plastic materials	J	16 699	5 413	3 454	247	5 488	376	1 321	285	36	79
		J	13 746	3 334	3 660	454	4 861	378	1 010	172	58	21
		A		2 707	2 921	314	6 110		436	226	38	60
591	Disinfectants, insecticides, etc.	J	31 902	7 889	5 183	2 070	3 442	1 855	9 225		2 153	85
		J	34 921	7 765	7 285	1 551	4 715	807	12 044		362	392
		A		8 026	3 217	1 247	1 793		8 932		674	486
592	Starches, inulin, gluten, etc.	J	43 706	11 362	10 128	2 845	10 472	2 040	1 602	1 982	3 098	177
		J	44 176	11 018	9 515	1 817	14 430	837	1 433	1 740	3 282	104
		A		10 608	10 403	4 376	13 032		1 607	831	3 288	28
598	Miscellaneous chemical products, n.e.s.	J	198 877	75 694	35 764	22 994	16 558	10 018	34 623	381	1 784	1 063
		J	188 884	73 786	34 059	23 813	19 055	10 096	24 039	381	1 528	2 147
		A		80 867	33 909	24 402	20 345		24 391	241	1 630	1 494
611	Leather	J	7 051	1 586	523	3 430	568	79	672	77	73	43
		J	6 973	1 490	814	3 321	514	37	659	39	19	280
		A		1 453	292	2 410	171		614	27	58	26
612	Manufactures of leather, n.e.s.	J	3 890	952	497	1 721	40	20	431	48	127	54
		J	3 986	833	530	2 353	51	45	242	46	52	34
		A		572	219	3 810	25		220	6	129	43
613	Furskins, tanned or dressed	J	221	99	31	13	3	10	37		4	24
		J	196	72	25	16	3	8	52		2	18
		A		56	32	43	8		38		4	24
621	Materials of rubber	J	12 583	3 430	1 588	2 298	399	883	3 404	89	491	1
		J	13 558	4 015	1 912	3 276	346	832	2 745	164	242	28
		A		3 692	1 584	3 023	492		2 821	30	619	
825	Rubber tyres, tyre cases, etc.	J	42 942	10 177	17 855	4 068	1 203	3 157	5 890	534	193	85
		J	49 578	12 728	18 501	7 288	953	3 332	5 336	1 078	159	203
		A		12 278	14 640	3 109	1 424		5 560	459	480	117

**export
EXTRA (EUR 10)**
**COMMERCE DE LA CE
par groupes de la CTCl**

Value in 1000 ECU

Valeurs en 1000 ECU

SITC CTCI Rev. 2	Products - Produits	1984	EUR 10	Deutsch- land	France	Italia	Nederland	Belg.-Lux	United Kingdom	Ireland	Danmark	Ελλάδα
513	Acides carboxyliques, etc.	J	85 848	37 496	8 868	8 796	10 748	6 787	11 374	1 553	226	
		J	92 793	35 527	10 140	9 124	13 934	7 524	14 885	1 381	278	
		A		42 857	8 029	7 309	11 781		11 124	1 663	312	1
514	Composés à fonctions azotées	J	143 644	68 456	12 238	16 330	13 469	7 297	21 351	3 626	875	
		J	142 988	65 218	15 323	16 135	13 083	3 517	20 063	5 397	652	
		A		67 420	13 778	9 224	13 088		21 963	2 193	841	
515	Composés organo-minér., hétérocycliques	J	156 257	48 077	27 146	14 519	6 859	1 864	25 641	30 003	2 143	5
		J	173 640	50 391	20 618	22 354	6 192	2 171	34 092	36 342	1 476	4
		A		44 270	20 075	18 348	4 602		31 701	21 625	1 664	1
516	Autres produits chimiques organiques	J	74 420	24 542	10 124	4 310	13 910	3 204	8 508	483	9 339	
		J	81 706	29 342	11 499	7 443	9 748	4 076	8 024	743	10 631	
		A		32 679	8 513	4 593	12 206		7 379	1 173	9 302	
522	Produits chimiques inorganiques	J	103 143	42 155	15 427	18 106	8 702	4 721	11 779	1 777	227	249
		J	112 427	47 773	18 518	15 688	9 304	4 690	16 162	1 890	116	286
		A		51 005	9 877	13 501	19 855		17 441	1 337	270	157
523	Autres produits chimiques inorganiques	J	69 881	24 627	9 054	3 805	8 340	2 718	20 220	136	296	685
		J	66 986	29 813	8 484	4 891	8 078	1 408	13 461	69	274	508
		A		23 678	6 490	3 263	12 866		16 448	37	432	626
524	Matières radio-actives et associés	J	21 109	14 550	5 786	145	1	342		10	295	
		J	168 864	5 378	180 972	106	2	320		45	60	
		A		1 385	79 745	164				3	73	
531	Color. org. synthétiques, indigo nat., etc.	J	81 418	73 978	1 886	1 394	2 080	886	1 078	112	2	2
		J	92 025	63 665	2 296	1 740	2 038	1 096	1 062	122		16
		A		73 746	495	1 151	1 921		985	56	2	30
532	Extraits pour teinture, tannage, etc.	J	9 481	5 748	1 102	1 134	428	268	731	16	36	
		J	12 116	6 558	1 518	2 804	376	139	545	22	153	1
		A		5 533	946	1 977	332		637		57	
533	Pigments, peintures, vernis, etc.	J	155 288	55 787	20 051	12 632	12 989	8 146	38 770	236	6 465	193
		J	153 305	60 417	22 422	14 036	14 139	8 069	28 309	187	5 204	522
		A		82 701	22 636	15 448	12 168		36 282	288	6 825	357
541	Produits médicaux et pharmaceutiques	J	489 166	137 514	103 454	48 035	30 231	28 801	102 099	13 446	23 789	3 817
		J	575 160	153 895	108 914	70 218	67 842	33 631	101 875	8 534	26 443	5 708
		A		144 044	95 369	67 305	34 207		111 147	5 857	21 792	1 888
551	Huiles essentielles et produits aromatiques	J	50 656	7 909	16 989	1 002	5 481	357	14 895	3 748	297	18
		J	58 104	9 207	20 554	1 480	6 555	313	14 459	5 209	306	41
		A		7 831	16 420	847	9 466		12 330	2 490	288	5
553	Parfumerie et produits de beauté	J	124 465	18 199	65 896	9 146	1 825	2 837	21 963	1 071	3 353	176
		J	133 475	20 053	71 246	5 809	5 179	4 454	23 757	372	2 207	398
		A		20 584	65 245	4 925	1 766		27 248	252	2 863	334
554	Savons; produits d'entretien	J	78 944	28 210	13 840	5 504	4 668	3 145	19 050	81	3 992	454
		J	62 538	34 530	16 978	5 864	2 799	2 929	15 745	118	3 188	590
		A		36 370	13 652	4 617	2 971		19 898	41	4 839	15
562	Engrais manufacturés	J	88 454	28 211	9 607	12 214	21 218	12 793	1 630	2 639	142	
		J	91 563	22 878	8 132	15 608	30 280	9 823	2 042	2 628	68	4
		A		26 604	10 183	1 520	33 444		2 214	2 426	83	3 602
572	Explosifs et articles de pyrotechnie	J	7 174	982	2 584	500	2 821	164	7		36	
		J	8 484	899	1 859	1 686	3 617	93			18	232
		A		1 078	1 513	426	1 483		20		16	56
582	Produits de condensation, etc.	J	206 994	95 079	11 624	16 988	30 544	14 138	34 956	177	2 357	133
		J	215 876	100 282	12 409	26 510	29 456	18 341	27 020	287	1 171	400
		A		103 404	8 826	28 456	27 643		28 372	146	2 591	249
563	Produits de polymérisation, etc.	J	430 465	173 832	64 925	63 007	47 966	44 028	25 496	1 387	7 699	2 125
		J	421 731	179 332	82 877	64 629	43 734	37 721	24 582	1 058	4 405	3 373
		A		184 753	66 932	50 610	48 526		29 289	790	8 572	626
584	Cellulose, dérivés chimiques de cellulose	J	39 196	18 223	3 014	3 274	390	2 018	12 032	11	178	56
		J	41 066	18 410	3 426	6 698	632	1 436	10 118		96	62
		A		18 464	1 368	5 783	537		10 589	5	109	28
585	Autres résines artificielles et mat. plast.	J	16 684	5 892	2 835	496	3 591	373	2 008	1 180	224	86
		J	14 441	5 115	2 114	1 122	3 198	278	1 575	801	209	29
		A		5 474	2 943	452	4 142		1 301	1 078	150	68
581	Désinfectants, insecticides, etc.	J	136 886	36 768	20 966	8 580	16 154	3 895	44 107		5 195	331
		J	146 009	38 635	37 704	8 589	12 496	2 166	44 383		1 120	914
		A		50 914	18 728	6 511	5 376		39 294		1 962	1 188
582	Amidons, gluten, colles, etc.	J	46 781	12 434	8 714	2 659	6 611	5 620	4 006	5 943	2 544	261
		J	48 789	13 670	10 824	2 062	7 778	1 904	4 138	5 543	2 709	141
		A		12 044	8 404	2 808	6 716		3 586	2 907	2 615	37
586	Produits chimiques divers, n.d.a.	J	278 479	103 717	43 986	24 359	21 270	18 501	57 299	1 698	3 922	1 745
		J	270 837	113 248	39 874	36 781	19 547	16 361	44 284	1 474	6 180	2 228
		A		114 247	43 194	28 822	22 505		46 757	967	4 281	2 625
611	Cuir et peaux, préparés	J	88 656	25 351	11 684	33 446	2 392	1 411	11 843	563	1 567	496
		J	81 157	22 472	12 522	28 062	2 569	863	12 930	427	439	883
		A		18 378	4 310	30 188	1 668		12 437	266	1 059	318
612	Articles manufacturés en cuir, n.d.a.	J	28 318	7 152	3 067	12 454	253	188	3 328	434	847	595
		J	28 384	5 402	3 500	15 252	334	293	2 397	366	402	
		A		5 374	1 477	17 307	180		3 271	241	1 009	189
613	Pailletteries tannées ou apprêtées	J	23 171	6 294	4 841	1 084	257	878	7 949		184	1 596
		J	33 411	5 306	3 394	2 869	48	1 025	18 787		123	1 772
		A		4 480	2 456	1 433	136		12 271		201	1 856
621	Produits en caoutchouc	J	39 232	11 713	5 006	8 585	1 251	1 998	9 018	372	1 279	3
		J	40 628	13 888	5 814	10 782	1 149	1 711	8 543	304	689	96
		A		12 504	5 340	9 367	1 296		6 686	158	1 593	1
625	Pneumatiques, chambres à air, etc.	J	139 962	32 367	58 515	15 018	2 811	10 485	17 644	1 531	396	186
		J	163 264	40 595	62 523	26 439	2 443	10 526	16 108	3 527	505	598
		A		40 881	48 530	11 970	3 840		16 917	1 414	1 267	394

Quantity in 1000 kg

Quantités en 1000 kg

SITC CTCI Rev. 2	Products - Produits	1984	EUR 10	Deutsch- land	France	Italia	Nederland	Belg.-Lux	United Kingdom	Ireland	Danmark	Ελλάδα
628	Articles of rubber, n.e.s.	J	6 329	2 288	969	1 288	428	207	1 098	24	66	1
		J	6 169	2 414	1 303	942	368	176	627	16	58	66
		A		2 657	1 031	1 028	326		1 393	16	93	107
633	Cork manufactures	J	355	94	48	48	6	3	149		8	
		J	325	68	48	31	6	1	145		8	
		A		76	14	31	9		148		15	
634	Veneers, reconstituted wood, etc, n.e.s.	J	25 324	12 080	2 925	2 086	216	650	2 209	17	2 879	2 262
		J	25 103	10 661	2 542	2 443	236	524	4 420	10	1 219	3 158
		A		10 082	1 080	1 838	137		2 752		2 768	697
635	Wood manufactures, n.e.s.	J	34 666	8 939	3 639	2 164	526	338	1 814	11	17 344	1
		J	29 073	10 050	3 500	2 784	571	330	1 837	48	9 940	13
		A		7 511	3 090	2 158	430		1 806	34	6 817	1
641	Paper and paperboard	J	156 410	69 111	19 700	25 579	12 529	4 577	18 192	289	5 244	1 189
		J	156 004	73 189	20 117	24 888	12 042	4 483	18 179	264	3 213	1 629
		A		79 850	19 897	35 540	9 851		19 062	181	3 636	1 515
642	Articles of paper, pulp, paperboard	J	41 989	17 113	9 692	4 063	3 348	1 135	3 802	16	2 420	512
		J	48 519	18 246	10 855	5 039	3 851	924	3 820	27	1 944	2 013
		A		18 877	8 189	3 840	3 789		3 995	30	2 812	126
651	Textile yarn	J	38 188	14 617	4 965	7 738	2 048	2 447	5 272	275	277	551
		J	38 785	13 885	5 300	10 207	2 088	2 166	4 134	127	153	748
		A		13 542	2 872	7 212	2 310		5 159	208	294	625
652	Cotton fabrics, woven, excl. spec. fabrics	J	9 191	3 728	1 685	927	791	922	563	94	201	280
		J	8 611	3 530	1 741	919	659	572	643	108	59	380
		A		2 770	803	1 069	682		608	28	111	125
653	Synthetic fabrics, woven, excl. spec. fabr.	J	12 871	4 212	1 264	4 278	831	1 172	866	65	161	22
		J	13 180	4 253	1 472	4 376	776	1 237	865	79	114	8
		A		3 567	630	4 130	586		976	19	143	14
654	Other woven textile fabrics	J	6 359	1 610	616	2 289	251	330	1 080	40	38	96
		J	6 637	1 724	630	2 481	224	279	1 080	47	19	113
		A		1 204	283	2 248	188		1 054	15	41	39
655	Knitted or crocheted fabrics	J	4 362	2 141	546	665	206	133	509	2	139	21
		J	3 871	1 944	505	683	201	71	385		87	15
		A		1 319	194	572	187		556		143	24
656	Tulle, lace, embroidery, etc.	J	1 022	343	261	131	26	54	162	39	7	9
		J	900	321	238	110	30	50	123	8	5	15
		A		323	110	68	20		143	6	9	2
657	Special textile fabrics, etc.	J	15 145	5 294	1 991	2 492	1 802	1 064	2 040	96	506	60
		J	16 256	5 391	2 063	3 992	1 182	1 183	2 057	51	280	48
		A		4 446	1 143	2 061	1 324		2 101	30	507	30
658	Made-up textile articles, n.e.s.	J	5 331	1 040	697	919	817	952	493	30	240	143
		J	5 303	1 098	757	1 202	381	1 002	500	20	180	165
		A		1 016	628	1 104	726		493	15	211	70
659	Floor coverings, etc.	J	17 979	2 133	639	299	3 542	8 484	1 501	139	1 063	179
		J	16 748	2 328	581	366	3 022	7 787	1 353	125	1 073	133
		A		2 036	513	281	3 188		1 774	76	1 414	55
661	Lime, cement, building materials	J	930 848	52 705	148 070	130 743	19 504	18 086	6 531	722	17 835	536 662
		J	1 099 686	44 987	247 351	139 779	10 752	21 311	6 751	733	13 802	614 399
		A		56 534	210 642	134 445	10 018		6 900	166	11 274	478 885
662	Clay and refractory construction materials	J	252 695	59 163	21 658	140 456	4 294	3 444	18 007	227	4 104	3 341
		J	288 830	68 125	24 809	158 187	1 678	2 286	10 866	206	2 786	1 709
		A		62 358	17 239	130 344	2 280		15 694	158	3 859	2 060
663	Mineral manufactures, n.e.s.	J	184 503	43 285	18 170	86 239	1 977	1 863	7 803	31	20 416	4 719
		J	200 567	43 266	19 643	119 200	1 564	1 983	6 368	5	4 857	3 691
		A		39 413	25 133	87 364	2 449		6 102	9	14 134	319
664	Glass	J	84 491	21 896	12 264	3 993	805	17 316	7 382	107	653	65
		J	57 540	20 827	11 539	8 988	740	16 556	11 362	72	596	180
		A		24 358	7 606	6 556	660		9 208	43	1 054	21
665	Glassware	J	49 019	10 098	22 154	8 669	894	1 265	4 080	119	543	1 207
		J	51 384	11 039	21 500	11 203	1 449	1 394	2 665	134	367	1 633
		A		10 565	22 466	9 472	1 582		4 774	67	497	313
666	Pottery	J	8 568	1 904	554	2 832	156	129	2 732	83	148	10
		J	8 955	2 088	612	3 850	185	162	1 732	79	132	15
		A		2 298	286	3 208	208		3 039	16	183	6
667	Pearls, precious and semi-precious stones	J	114	32	75	6		1				
		J	23	21	2				0			
		A		28	73	1						
671	Pig etc. iron, ferro-alloys	J	27 277	12 618	9 918	1 142	294	138	2 899		1	279
		J	43 020	8 604	27 748	1 822	104	883	1 664	3	15	2 116
		A		11 744	40 137	1 806	92		4 328		1	94
672	Ingots, primary forms, of iron or steel	J	481 324	198 190	72 252	29 487	91 287	62 940	9 187		1	
		J	408 896	143 876	87 183	29 531	88 798	52 336	7 187		7	
		A		332 370	77 949	54 197	109 799		22 160			3 126
673	Iron and steel bars, rods, angles, etc.	J	512 881	82 528	119 655	59 078	9 482	114 099	112 874	560	3 126	11 699
		J	504 252	103 067	124 030	73 131	23 881	99 689	61 612	357	1 824	16 881
		A		104 133	116 547	60 725	7 594		80 997		4 995	11 622
674	Iron and steel universals, plates, sheets	J	724 404	262 061	143 961	62 228	38 315	146 677	48 473		13 078	9 613
		J	821 362	340 280	169 318	88 512	53 779	141 501	47 180		5 639	5 153
		A		320 621	119 813	119 111	49 245		52 899		14 773	33 634
675	Hoop and strip, of iron or steel	J	90 218	51 160	10 714	5 355	8 029	8 120	6 986	7	1 223	624
		J	107 343	65 194	16 521	6 881	5 888	7 057	4 438		392	1 192
		A		59 561	6 812	9 847	1 771		5 734		1 129	344
676	Rails and railway track material	J	45 701	10 975	18 728	151	1 181	4 447	10 203		16	
		J	31 109	3 819	14 658	3 543	8	4 759	4 421		1	
		A		5 172	6 248	2 350	18		6 888		18	

export
EXTRA (EUR 10)
COMMERCE DE LA CE
par groupes de la CTCI

Value in 1000 ECU

Valeurs en 1000 ECU

SITC CTCI Rev. 2	Products - Produits	1984	EUR 10	Deutsch- land	France	Italia	Nederland	Belg.-Lux	United Kingdom	Ireland	Danmark	'Ελλάδα
628	Ouvrages en caoutchouc, n.d.a.	J	47 363	18 671	7 443	6 993	1 744	2 122	8 694	223	564	9
		J	46 542	21 306	8 731	6 256	1 612	1 363	8 237	244	459	136
		A		22 136	7 172	6 637	1 637	8 177	217	673	264	
633	Ouvrages en liège	J	1 779	788	236	283	18	18	415		23	
		J	1 661	779	317	222	21	5	286		21	
		A		486	86	184	74		498		38	1
634	Placages, bois artificiels, etc., n.d.a.	J	25 206	11 077	2 648	4 248	368	1 066	1 856	7	2 804	1 340
		J	25 498	9 476	3 625	5 406	613	900	2 108	5	1 256	2 109
		A		10 151	2 030	4 286	282		2 426		2 821	1 157
635	Articles manufacturés en bois, n.d.a.	J	57 889	14 697	8 586	7 306	1 348	616	5 220	38	20 076	4
		J	59 494	19 793	10 327	8 993	1 530	508	5 908	149	12 241	47
		A		14 414	7 138	7 817	827		5 480	143	8 983	9
641	Papiers et cartons	J	187 894	77 240	27 183	25 793	11 910	7 206	32 248	147	4 273	894
		J	198 736	64 587	29 183	29 088	15 024	7 082	29 008	154	3 061	1 579
		A		64 894	22 917	36 900	12 361		34 263	91	3 130	1 590
642	Articles en papier ou carton	J	90 866	35 209	21 923	7 168	6 146	2 752	12 864	65	4 232	528
		J	100 537	38 166	25 804	8 664	6 774	2 689	13 048	95	3 293	1 936
		A		39 634	20 462	7 613	6 173		13 461	62	5 109	134
661	Fils de matières textiles	J	218 682	74 289	38 591	45 202	9 516	11 294	33 987	1 208	1 920	2 676
		J	221 982	74 004	39 301	57 779	9 534	9 957	25 568	768	1 234	3 818
		A		89 046	20 867	39 180	10 598		30 829	739	2 161	2 418
662	Tissus de coton, sauf tissus spéciaux	J	108 342	49 399	19 862	11 013	10 714	8 087	7 433	831	1 741	1 472
		J	106 105	46 604	20 584	11 206	10 063	5 367	8 377	906	670	2 336
		A		36 086	9 141	14 081	10 866		8 568	176	1 214	782
663	Tissus synthét. ou artif., sauf spéciaux	J	137 062	51 143	17 489	43 023	5 906	9 764	7 366	620	1 664	209
		J	145 084	52 940	20 570	47 861	5 264	10 123	6 316	890	1 272	59
		A		42 886	8 996	49 084	4 228		7 837	178	1 497	106
664	Autres tissus, sauf tissus spéciaux	J	116 368	24 528	11 556	43 491	3 181	3 537	26 874	943	450	808
		J	114 576	26 811	13 471	42 532	3 089	3 111	24 641	736	262	882
		A		17 747	5 933	56 463	2 373		24 654	447	540	317
665	Étoffes de bonneterie	J	48 702	23 966	5 929	7 744	2 786	1 178	4 823	15	1 674	289
		J	44 542	22 881	5 787	7 033	2 627	719	3 788		1 268	239
		A		16 649	2 377	7 474	1 907		5 641	1	1 817	329
666	Tulles, dentelles, broderies, etc.	J	20 147	5 636	7 703	2 182	404	683	2 822	390	186	121
		J	20 682	5 412	9 601	1 933	379	504	2 602	130	131	170
		A		5 044	3 646	1 583	297		2 624	118	246	39
667	Tissus spéciaux, articles assimilés	J	102 077	40 983	11 789	16 983	7 362	7 267	16 089	474	1 928	212
		J	103 843	42 061	11 900	20 371	8 518	7 436	13 886	266	1 248	169
		A		34 947	7 040	13 318	6 677		14 498	166	2 123	63
668	Articles en matières textiles, n.d.a.	J	42 809	11 878	7 684	7 628	2 072	3 480	5 997	278	2 791	1 023
		J	49 619	13 642	11 523	10 111	1 303	3 426	6 022	291	2 034	1 267
		A		11 937	6 491	10 226	1 723		6 439	246	2 590	482
669	Couvre-parquets, tapis, etc.	J	73 402	13 739	3 618	1 181	9 376	29 116	10 810	816	4 439	1 328
		J	66 243	14 506	2 896	2 510	8 462	26 374	9 368	934	4 224	988
		A		10 714	2 880	1 406	8 018		11 528	633	5 154	493
661	Caux, éléments, matér. construct. fabriqués	J	98 021	5 749	14 786	47 849	1 586	2 241	4 729	277	2 036	18 762
		J	112 203	6 378	15 843	56 826	1 316	2 129	4 662	344	2 500	22 305
		A		6 383	16 607	64 787	1 536		5 766	60	1 022	18 668
662	Matériaux de construct. en prod. céramiques	J	111 078	29 080	13 330	63 889	1 778	1 227	8 661	94	1 409	1 480
		J	131 476	33 202	21 089	66 808	1 046	1 168	7 210	92	1 426	624
		A		31 689	13 103	61 666	1 039		8 748	72	1 118	1 166
663	Articles minéraux manufacturés, n.d.a.	J	107 619	37 943	17 364	24 120	2 046	1 612	15 447	1 464	7 166	479
		J	109 104	41 306	18 787	28 282	2 023	2 163	13 201	1 602	1 468	376
		A		36 368	14 629	21 624	1 781		14 309	533	3 996	42
664	Verre	J	72 881	30 171	13 864	8 066	2 163	10 182	8 208	826	1 294	110
		J	77 091	28 396	17 012	8 588	1 619	10 117	9 186	693	1 143	186
		A		30 717	10 686	7 167	1 724		8 963	649	1 773	36
666	Ouvrages en verre	J	89 683	20 366	39 987	13 366	1 124	1 317	8 100	3 722	1 013	610
		J	100 236	23 708	41 829	17 638	1 203	2 146	6 894	4 782	1 137	909
		A		20 716	40 176	14 746	1 330		8 700	2 172	1 377	209
666	Poterie	J	49 766	13 967	4 440	9 241	579	875	17 384	586	2 813	81
		J	49 426	16 722	4 846	10 680	589	1 167	12 880	829	2 909	124
		A		16 683	2 676	9 061	779		18 649	84	3 593	69
667	Pierres gemmes et perles fines	J	371 472	8 573	8 949	271	8 661	240 641	104 613	4	70	
		J	448 007	7 876	7 533	42	8 777	318 736	102 968	1	77	
		A		6 762	9 139	38	2 876		98 869	3	10	
671	Fontes, grenailles, poudres, ferro-alliages	J	20 181	8 189	7 326	904	1 026	210	2 008	3	1	486
		J	34 706	7 606	17 498	2 029	861	560	2 362	44	13	3 613
		A		10 414	20 596	2 391	793		1 708	10		144
672	Lingots et formes prim. en fer ou acier	J	149 653	62 087	30 297	9 029	26 306	18 889	3 866		1	
		J	137 011	64 806	32 369	9 188	22 898	16 380	2 622		7	
		A		106 073	30 386	17 891	33 991		8 011			936
673	Barres et profilés, en fer ou en acier	J	212 216	43 812	49 648	26 460	4 271	38 266	46 997	174	1 581	3 028
		J	213 696	62 271	64 277	30 663	7 684	36 463	27 304	110	968	4 786
		A		66 033	47 126	26 276	2 760		38 379		2 407	3 064
674	Larges plats et tôles, en fer ou en acier	J	364 231	132 769	93 466	31 189	19 774	62 336	24 822	1	5 888	4 210
		J	431 064	176 114	103 433	37 740	28 921	69 884	23 614		2 286	2 782
		A		171 739	74 866	71 788	26 160		26 011		5 963	18 006
676	Feuilles en fer ou en acier	J	66 792	40 320	8 941	3 648	1 931	3 676	6 911	4	806	366
		J	77 394	46 108	16 283	3 999	1 972	3 236	6 862		339	596
		A		46 041	8 681	6 308	676		5 820		684	177
876	Rails et autres éléments de voies ferrées	J	23 238	5 581	9 808	112	281	2 307	5 181		7	
		J	21 641	2 614	11 503	2 074	9	2 769	2 688		8	
		A		3 088	7 681	1 170	13		3 737		14	

Quantity in 1000 kg

Quantités en 1000 kg

SITC CTCI Rev. 2	Products - Produits	1984	EUR 10	Deutsch- land	France	Italia	Nederland	Belg.-Lux	United Kingdom	Ireland	Danmark	Ελλάδα
677	Iron and steel wire, excluding wire rod	J	51 824	10 208	12 562	5 837	1 241	14 454	7 148	1	258	115
		J	57 830	10 901	15 018	9 214	1 826	13 351	7 260		40	120
		A		9 910	8 408	5 147	752		7 700		269	120
678	Tubes, pipes, fittings, of iron and steel	J	603 598	259 910	88 159	125 991	13 469	36 807	39 567	7	33 697	5 991
		J	571 651	285 604	90 008	132 113	8 124	11 665	27 496	15	1 582	14 844
		A		301 811	56 741	171 397	9 680		32 760	3	5 875	20 247
679	Iron and steel castings, rough forgings	J	15 125	5 505	2 014	3 189	95	123	3 110		1 109	
		J	14 214	6 294	1 321	3 325	44	86	2 562		582	
		A		5 241	461	3 232	128		2 268		1 318	
681	Silver and platinum group metals	J	663	60	7	10		18	564		4	
		J	47	1	5	5		10	152		1	
		A	216	49	3	13			172		5	
682	Copper excluding cement copper	J	51 026	20 020	8 180	3 311	2 518	9 607	6 856	53	177	304
		J	48 548	20 333	8 279	4 585	2 051	7 251	6 431	97	92	429
		A		23 372	5 743	2 268	1 190		5 338	15	222	298
683	Nickel	J	1 634	763	222	27	19	2	588	13		
		J	2 560	698	918	18	29	10	679	8		
		A		777	267	14	43		587	9		
684	Aluminium	J	66 826	25 391	14 837	4 404	2 407	6 773	6 549	1	1 169	5 295
		J	63 960	23 331	14 320	7 479	2 427	5 365	6 225		769	4 044
		A		28 507	8 290	5 058	2 339		5 408	4	1 437	3 375
685	Lead	J	10 603	5 053	1 364	368	190	1 161	1 607	38	822	
		J	8 368	2 421	941	1 387	213	1 515	2 860	42	289	
		A		2 432	591	193	174		2 806		712	
686	Zinc	J	19 125	8 840	1 149	732	3 738	3 700	965		3	
		J	18 019	3 159	2 074	2 958	4 566	4 623	618		21	
		A		6 229	1 726	3 320	8 352		428		20	
687	Tin	J	532	171	8	22	2	40	153		136	
		J	1 010	283	17	21	2	2	601		86	
		A		238	4	1	176		959		153	
688	Uranium, thorium and alloys	J	1	1								
		J										
		A	2	2								
689	Miscellaneous non-ferrous base metals	J	1 463	44	785	225	76	76	248	9		
		J	1 161	59	476	122	104	11	389			
		A		76	280	155	216		351	1		20
691	Metal structures and parts	J	104 153	15 856	22 810	21 436	3 417	3 825	31 997	96	3 398	1 318
		J	97 809	19 899	23 115	26 946	4 489	3 033	16 417	26	2 856	1 228
		A		15 512	19 873	17 748	6 600		16 913	344	2 463	283
692	Metal containers, for storage, transport	J	19 462	4 399	5 929	2 656	837	1 169	2 989	4	821	676
		J	24 017	5 563	7 765	3 422	1 172	359	3 679	90	819	948
		A		4 189	1 781	3 515	1 457		3 168	14	945	2 554
693	Wire products and fencing grills	J	35 900	7 688	7 058	8 575	2 219	4 249	4 146	54	331	1 578
		J	33 926	7 560	8 856	9 196	1 443	4 626	3 807	19	171	1 258
		A		7 872	6 527	7 610	1 797		5 514	61	372	995
694	Nails, bolts, nuts, screws, etc.	J	16 287	6 159	1 945	3 540	1 530	967	1 446	62	637	2
		J	18 838	6 454	3 108	5 352	1 224	925	1 388	6	380	1
		A		6 585	1 424	3 358	855		1 459	45	733	2
695	Tools for use in the hand or in machines	J	10 301	4 345	1 502	1 505	274	104	2 287	98	185	1
		J	11 172	4 134	2 091	2 522	286	148	1 744	95	146	6
		A		3 761	1 111	1 342	277		2 170	27	166	1
696	Cutlery	J	1 376	490	254	299	20	1	277	8	11	16
		J	1 745	671	298	496	14	13	321	8	6	18
		A		402	143	228	32		370	7	7	2
697	Household equipment of base metal, n.e.s.	J	15 517	3 052	2 859	7 501	229	205	1 178	33	251	209
		J	18 574	3 769	3 007	9 599	309	303	1 097	49	172	269
		A		3 420	1 551	5 215	176		1 212	9	300	81
699	Manufactures of base metal, n.e.s.	J	60 492	18 016	8 309	11 966	2 240	6 985	10 143	357	1 824	652
		J	68 165	18 936	9 446	19 410	2 907	7 335	8 193	367	1 333	238
		A		18 045	6 590	11 905	2 551		9 712	139	1 978	217
711	Steam boilers and auxiliary plant	J	6 935	1 937	693	834	95	128	2 726		522	
		J	6 048	1 549	948	730	27	157	2 201		336	
		A		1 638	1 127	1 037	81		4 629		550	7
712	Steam engines, turbines	J	1 869	668	186	702	8	11	259	4	31	
		J	1 763	886	91	640	33	0	50		63	
		A		710	434	658	4		431		1	
713	Internal combustion piston engines	J	33 836	14 681	4 259	2 989	866	358	10 045	12	629	17
		J	36 038	15 241	5 339	4 169	706	316	9 782	6	449	30
		A		17 228	3 802	3 038	1 042		11 952	6	766	29
714	Reaction engines, gas turbines	J	2 581	121	1 002	475	13	3	942	2	23	
		J	3 106	126	1 148	801	28	12	676	4	313	
		A		78	721	496	20		1 134	4	6	
716	Rotating electric plant, parts	J	16 969	4 348	3 547	2 599	358	617	4 326	13	1 163	
		J	20 489	4 896	4 097	6 403	294	335	3 512	3	948	1
		A		5 238	3 263	2 469	151		4 274	1	1 835	56
718	Other power generating machinery	J	2 161	1 071	656	92	53	3	249		37	
		J	3 698	1 401	937	875	141	7	196		138	
		A		1 195	153	105	73		238	2	20	
721	Agricultural machinery, excluding tractors	J	27 834	11 084	4 647	4 515	1 830	871	2 074	2	2 799	12
		J	25 268	9 500	4 796	4 926	2 074	857	1 642	4	1 480	10
		A		7 380	2 634	3 406	1 419		2 306	15	2 377	21
722	Tractors, excluding for semi-trailer	J	20 035	3 648	2 615	4 204	286	283	8 896	6	117	
		J	30 533	7 366	3 006	6 152	202	564	13 115		89	40
		A		7 146	2 026	4 009	316		12 567		146	

**export
EXTRA (EUR 10)**
**COMMERCE DE LA CE
par groupes de la CTCI**

Value in 1000 ECU

Valeurs en 1000 ECU

SITC CTCI Rev.2	Products - Produits	1984	EUR 10	Deutsch- land	France	Italia	Nederland	Belg.-Lux	United Kingdom	Ireland	Danmark	Ελλάδα
677	Fils de fer ou d'acier	J	40 612	10 366	10 112	3 609	901	8 298	7 036	12	202	76
		J	46 591	11 388	12 347	5 960	1 186	8 064	6 543		41	62
		A		11 492	6 184	3 914	664		7 118		197	69
678	Tuyaux, accessoires, en fonte, fer, acier	J	414 934	163 502	68 913	87 927	12 094	28 766	32 171	63	18 517	2 991
		J	399 708	182 532	69 257	95 121	8 722	7 885	26 060	19	2 606	7 506
		A		187 763	49 661	109 056	9 494		33 190	14	6 071	9 446
679	Ouvrages bruts, en fonte, fer, acier	J	17 641	7 540	2 232	2 089	139	179	4 252		1 210	
		J	17 166	8 231	2 298	2 316	53	100	3 536	3	630	
		A		6 492	1 679	2 228	128		3 232		1 447	
681	Argent, platine, métaux de la mine platine	J	264 525	19 865	1 239	6 881	1 008	11 063	224 069		400	
		J	113 941	12 383	3 234	2 684	303	6 384	88 859		134	
		A		16 365	743	4 651	485		105 732		368	
682	Cuivre	J	138 860	60 610	20 403	8 974	7 039	19 019	21 227	463	453	672
		J	141 436	64 610	23 065	11 906	5 738	15 184	19 100	520	330	583
		A		68 679	14 314	7 154	3 707		18 262	167	583	645
683	Nickel	J	15 559	7 802	1 963	322	142	71	5 197	271	1	
		J	22 574	7 744	6 604	258	205	118	7 493	152		
		A		8 076	2 126	265	304		6 426	197		
684	Aluminium	J	190 292	69 473	42 916	15 644	7 664	18 064	18 048	5	3 829	13 649
		J	190 736	68 222	43 580	25 052	7 812	14 605	17 402	15	2 715	11 333
		A		79 819	25 264	17 043	6 772		15 723	18	4 698	8 769
685	Plomb	J	9 237	4 110	983	246	190	1 277	1 814	34	583	
		J	8 125	3 254	876	987	254	1 091	1 474	45	164	
		A		3 624	405	139	210		3 684		553	
686	Zinc	J	26 499	11 529	1 596	783	4 844	5 352	1 381	3	9	
		J	23 034	4 318	2 784	2 893	5 740	6 196	1 062	3	39	
		A		7 960	2 416	3 204	10 734		689		34	
687	Étain	J	6 119	1 708	113	146	36	546	1 681		1 691	
		J	13 432	2 771	162	4	326	27	8 816		1 306	
		A		2 317	59	8	2 688		14 656		2 228	
688	Uranium, thorium et alliages	J	68	60		8						
		J	18	18								
		A										
689	Autres métaux communs non ferreux	J	7 678	474	2 932	748	748	264	2 510	12		
		J	7 119	535	2 641	406	672	44	2 971			
		A		643	1 702	560	1 445		2 721	79		2
691	Constructions métalliques et parties	J	222 169	39 755	61 026	50 605	8 289	12 221	41 867	381	6 962	2 063
		J	226 404	48 042	61 648	56 808	9 879	8 784	33 618	282	6 242	2 092
		A		37 868	59 104	43 078	43 721		38 521	463	5 682	365
692	Réservoirs, fûts etc., en métal	J	51 198	12 969	12 601	7 103	2 034	1 860	10 314	56	2 782	1 499
		J	69 081	14 814	18 448	9 656	2 891	940	18 369	110	1 971	1 783
		A		11 732	5 404	8 464	3 875		10 063	41	2 814	4 123
693	Ouvrages en fils métalliques, grillages	J	48 208	12 738	9 857	8 662	2 628	4 720	7 517	236	452	1 398
		J	48 494	12 406	8 563	10 788	1 794	5 027	6 496	110	235	1 065
		A		12 454	9 414	7 116	2 035		8 492	102	463	1 196
694	Clouterie et boulonnerie	J	46 783	20 861	6 842	8 070	2 576	1 262	5 808	152	1 189	3
		J	52 467	22 421	9 916	10 718	2 031	1 220	5 320	34	803	4
		A		20 820	5 571	7 723	1 848		6 261	40	1 369	5
695	Outils à main et pour machines	J	136 494	64 470	19 221	12 578	6 609	3 897	24 783	2 803	2 069	55
		J	150 781	68 179	26 370	18 116	6 563	4 514	26 702	1 814	1 472	61
		A		57 824	15 638	16 361	6 211		22 770	538	1 760	21
696	Coutellerie	J	26 166	12 859	4 162	2 415	844	56	5 021	138	264	607
		J	31 190	14 622	3 901	3 714	1 943	168	5 904	141	225	672
		A		10 181	2 989	2 963	1 387		6 739	132	211	29
697	Articles métalliques pour usage domestiq.	J	68 978	16 315	13 485	28 122	1 669	1 220	6 019	148	1 367	633
		J	83 215	19 606	15 656	36 912	1 573	1 187	6 079	235	1 149	818
		A		15 782	8 705	22 747	1 121		7 226	50	1 636	372
699	Articles manufact. en mét. communs, n.d.a.	J	251 756	92 440	38 119	46 510	8 850	11 480	43 393	2 263	6 957	1 744
		J	264 343	97 144	41 689	59 367	10 207	11 167	36 692	2 526	5 355	1 196
		A		87 463	29 739	45 617	8 522		38 194	841	7 447	702
711	Chaudières et leurs appareils auxiliaires	J	45 489	12 670	5 181	6 022	426	423	17 597		3 180	
		J	35 980	10 410	5 677	5 417	342	509	12 108	4	1 513	
		A		12 621	9 079	6 045	266		22 315		2 846	24
712	Machine à vapeur, locomob., turb. à vapeur	J	45 124	19 743	2 857	17 836	837	169	2 825	223	634	
		J	32 805	20 054	1 449	5 770	633	1	2 449		2 449	
		A		15 950	2 822	8 941	60		8 003		75	
713	Moteurs à pistons	J	320 199	144 162	48 677	26 587	8 594	2 559	82 651	418	8 492	59
		J	362 866	146 325	55 315	40 727	8 043	11 759	83 575	427	8 600	94
		A		180 008	42 787	26 063	10 799		100 644	308	7 686	146
714	Propulseurs à réaction, turbines à gaz	J	240 853	30 230	69 667	21 881	8 947	4 445	105 126	311	246	
		J	261 466	36 749	69 586	49 964	4 775	6 907	91 458	638	1 409	
		A		34 119	57 233	23 181	4 570		184 369	964	1 690	
716	Machine et appareils électr. rotatifs	J	174 783	50 923	37 048	25 790	5 932	5 794	41 646	236	7 411	1
		J	181 873	56 426	40 106	42 735	4 290	3 480	27 789	108	5 936	5
		A		58 673	36 128	21 677	2 369		39 629	63	14 130	285
718	Autres moteurs et machines motrices	J	68 674	47 771	12 707	1 696	532	63	5 811		194	
		J	77 020	52 136	8 443	11 838	809	135	2 467	485	707	
		A		30 312	2 234	1 068	1 069		3 835	136	147	
721	Machines agricoles, sauf tracteurs	J	130 613	49 361	22 879	19 251	8 877	5 774	12 193	16	12 398	44
		J	123 185	44 242	23 101	22 072	10 145	5 552	10 516	29	7 506	20
		A		38 705	13 736	14 368	6 966		13 270	109	12 100	118
722	Tracteurs, sauf pour semi-remorques	J	95 348	19 643	12 242	21 286	659	1 231	39 854	47	386	
		J	143 773	37 538	15 189	30 841	464	2 699	57 204		199	
		A		38 918	9 963	19 037	629		65 176		411	149

Quantity in 1000 kg

Quantités en 1000 kg

SITC CTCI Rev. 2	Products - Produits	1984	EUR 10	Deutsch- land	France	Italia	Nederland	Belg.-Lux	United Kingdom	Ireland	Danmark	Ελλάδα
723	Civil engineering equipment	J	51 226	18 911	9 326	5 178	3 495	3 199	10 678	42	388	9
		J	69 380	20 867	11 883	17 647	3 137	5 504	9 646	112	514	
		A		17 215	7 069	8 301	2 432		11 123	7	963	3
724	Textile and leather machinery, n.e.s.	J	23 097	10 626	1 761	6 271	624	1 345	2 177	143	250	1
		J	23 370	9 750	2 007	6 620	439	1 730	2 306	328	187	4
		A		9 306	1 381	3 938	460		2 846	1	200	1
725	Paper and pulp mill machinery	J	6 520	3 176	559	837	43	24	1 673	90	18	
		J	5 792	2 915	441	1 495	96	63	615	100	67	
		A		2 315	514	579	42		573	8	104	
726	Printing and bookbinding machinery	J	7 242	4 321	233	540	246	80	1 706	1	115	
		J	7 761	4 519	505	922	228	99	1 400	34	44	
		A		3 287	405	882	204		1 280	19	81	
727	Food processing machinery, non-domestic	J	5 079	1 187	485	1 188	438	248	1 038	22	491	2
		J	5 836	1 130	588	2 030	483	329	625	17	448	8
		A		1 167	507	815	342		909	4	355	39
728	Other specialized machinery	J	50 588	20 885	6 064	13 671	1 051	1 031	6 247	73	1 575	1
		J	56 339	22 478	5 742	15 337	1 474	1 779	7 552	32	1 929	16
		A		19 311	4 124	10 777	1 159		7 706	18	1 680	157
736	Machine-tools for working metal	J	24 259	10 715	1 657	4 633	347	623	5 961	96	321	6
		J	23 809	10 353	1 806	5 274	371	511	5 173	17	267	37
		A		12 061	1 564	3 997	184		4 901	12	296	4
737	Metalworking machinery, n.e.s.	J	13 084	2 576	1 262	1 784	201	1 069	6 046	15	124	7
		J	12 441	6 355	1 070	1 978	131	695	2 087	23	102	
		A		2 633	814	1 323	97		2 272	5	96	
741	Heating and cooling equipment	J	38 666	7 862	6 666	11 891	601	5 217	3 797	288	2 306	38
		J	39 825	11 907	7 591	14 308	624	1 233	2 523	218	1 394	27
		A		7 827	7 360	9 797	496		3 001	70	2 636	50
742	Pumps for liquids etc.	J	11 930	3 213	1 708	3 691	715	279	1 712	46	559	5
		J	13 358	4 190	1 722	4 084	495	155	1 803	59	471	289
		A		3 673	1 466	3 484	291		1 593	27	492	597
743	Pumps, n.e.s.; fans; centrifuges, etc.	J	23 323	7 005	4 121	5 729	537	567	4 217	66	1 052	9
		J	27 912	6 911	5 005	9 427	533	443	4 152	12	1 428	1
		A		7 072	3 030	4 331	383		4 607	38	1 062	1
744	Mechanical handling equipment	J	44 172	13 047	9 705	6 256	2 147	683	10 567	96	1 669	2
		J	52 166	17 739	10 701	7 814	4 030	590	8 647	71	2 083	281
		A		14 292	8 828	4 415	1 054		10 716	49	1 266	96
745	Non-electrical machinery, tools, etc.	J	13 492	5 512	2 050	2 593	491	142	1 709	121	673	11
		J	15 015	6 382	1 936	3 581	605	102	1 505	94	765	65
		A		5 613	1 856	2 589	507		1 366	27	647	34
749	Non-electrical machinery, parts, etc., n.e.s.	J	39 683	15 794	5 835	8 145	1 063	809	6 848	8	1 062	19
		J	43 797	17 850	6 386	10 234	1 351	659	6 574	17	709	17
		A		17 252	4 807	7 447	1 019		7 013	12	1 238	37
751	Office machines	J	2 953	619	200	301	1 143	19	581	2	69	
		J	3 417	909	213	239	1 412	19	553	17	55	
		A		658	96	169	426		612	3	69	
752	ADP machines and units thereof	J	2 844	714	357	459	176	82	728	283	35	
		J	2 850	788	574	472	163	62	622	128	41	
		A		648	373	352	207		798	104	25	
759	Office and ADP machine parts and access.	J	2 689	411	189	227	574	37	1 013	179	59	
		J	2 952	588	250	395	534	25	951	163	66	
		A		550	170	252	372		857	102	48	
781	Television receivers	J	1 987	1 126	135	133		285	258		50	
		J	2 315	1 566	98	331		145	140		35	
		A		1 421	125	176			157		238	
782	Radio broadcast receivers	J	368	188	89	19		11	38	7	19	
		J	381	219	70	21		12	41	5	13	
		A		226	58	56			22		38	
783	Sound recorders, phonographs	J	592	288	92	7	27	18	139	2	31	
		J	442	192	89	9	14	29	89	1	19	
		A		188	75	9	16		335	1	43	3
784	Telecomm. equipment, parts, acc., n.e.s.	J	7 390	2 235	1 677	684	809	590	959	46	343	7
		J	7 477	2 642	1 402	908	852	602	797	45	229	
		A		2 348	1 009	588	514		1 010	37	580	1
771	Electric power machinery, n.e.s.	J	13 427	3 825	3 635	2 045	751	923	1 578	145	516	9
		J	12 682	3 997	3 434	2 383	572	636	1 166	169	277	46
		A		3 808	2 430	1 250	274		733	5	410	4
772	Switchgear etc and parts n.e.s.	J	16 209	5 695	4 230	2 063	335	207	3 275	63	282	19
		J	17 099	5 677	4 472	2 480	388	125	3 485	69	198	7
		A		7 347	3 767	2 595	303		3 755	45	420	38
773	Electrical distributing machinery	J	29 456	6 575	8 711	4 831	12	712	6 259	413	245	700
		J	31 636	7 887	9 289	5 981	21	899	5 414	290	161	1 894
		A		8 145	5 428	3 877	20		4 893	234	719	271
774	Electro-medical and radiological app.	J	1 110	610	137	53	25	3	180	2	100	
		J	1 186	627	125	146	22	9	162	1	82	
		A		707	96	46	31		152		88	
775	Domestic equipment, n.e.s.	J	24 438	8 429	3 394	8 014	489	176	1 126	102	2 685	23
		J	31 338	8 484	4 566	14 685	350	183	1 199	140	1 659	62
		A		7 916	2 086	10 548	573		1 133	37	3 106	7
776	Transistors, valves, tubes, etc.	J	3 281	2 004	419	363	1	21	431	21	1	
		J	2 084	635	340	407	1	32	451	17	1	
		A		1 537	472	300	1		396	8	2	
778	Other electrical machinery n.e.s.	J	47 611	13 399	9 373	16 657	1 189	1 273	4 371	5	1 331	13
		J	40 765	12 818	7 688	13 380	712	1 449	3 968	13	454	3
		A		15 459	6 818	6 562	1 690		4 685	7	1 419	1

**export
EXTRA (EUR 10)**
**COMMERCE DE LA CE
par groupes de la CTCI**

Value in 1000 ECU

Valeurs en 1000 ECU

SITC CTCI Rev. 2	Products - Produits	1984	EUR 10	Deutsch- land	France	Italia	Nederland	Belg.-Lux	United Kingdom	Ireland	Danmark	Ελλάδα
723	Matériel de génie civil et construction	J	240 586	81 808	46 363	21 518	14 967	14 625	59 369	268	1 756	31
		J	331 286	100 580	55 144	73 319	11 015	27 425	61 787	304	1 746	6
		A		89 823	41 357	34 860	11 580		75 532	50	2 940	130
724	Machines pour indust. textile, cuirs, peaux	J	289 028	153 576	21 671	68 433	6 006	11 322	24 402	967	2 622	11
		J	295 652	154 132	22 052	69 678	5 793	13 063	25 365	2 588	2 238	71
		A		138 050	15 106	42 295	5 288		22 169	114	2 621	11
725	Machines pour la fabrication de papier	J	67 981	42 715	4 901	9 894	614	235	8 037	1 298	287	
		J	71 981	36 348	5 928	19 126	1 438	328	7 032	874	889	
		A		31 525	6 940	8 311	772		6 683	92	1 115	9
726	Machines p. imprimerie, brochage, reliure	J	118 082	73 779	3 484	6 433	3 702	1 573	27 388	18	1 705	
		J	140 219	81 708	9 878	15 477	2 028	2 169	26 833	690	1 441	4
		A		62 312	8 328	15 348	2 601		19 914	72	1 662	
727	Mach. indust. aliment. et appareils ménagers	J	68 795	21 017	6 646	16 280	7 805	1 738	9 131	334	5 845	19
		J	91 267	19 842	8 546	25 289	8 426	1 866	6 187	187	18 906	20
		A		18 085	4 362	11 819	5 232		9 205	84	5 830	89
728	Aut. mach. appar. spécialisés p. industries	J	496 691	220 364	54 675	112 856	16 186	9 125	70 992	542	12 343	8
		J	568 911	267 982	54 228	128 677	26 130	9 396	72 723	395	17 306	97
		A		223 059	39 536	96 630	14 680		77 046	220	12 734	452
736	Machines-outils pour travail métaux	J	277 182	149 399	24 720	52 975	3 005	3 573	40 667	449	2 354	40
		J	274 274	147 773	23 710	57 229	3 641	3 686	35 664	233	2 230	108
		A		181 279	21 087	48 904	1 668		52 063	190	2 169	52
737	Autres machines pour travail métaux	J	71 652	21 247	8 890	13 397	1 353	2 803	22 230	538	1 187	17
		J	78 008	31 232	10 754	13 850	2 052	2 317	15 970	956	877	
		A		25 113	6 327	10 803	1 703		13 952	176	951	
741	Machines appar. p. chauffage, réfrigération	J	323 682	91 448	54 018	73 440	6 440	33 415	39 471	4 409	20 798	227
		J	328 681	108 798	68 293	92 727	9 240	9 597	26 176	2 696	14 887	177
		A		95 905	82 333	68 482	5 908		39 238	1 468	23 913	186
742	Pompes pour liquides	J	154 515	53 344	22 331	32 038	10 995	2 663	27 135	544	5 423	44
		J	168 986	67 022	22 829	32 071	9 811	1 816	28 860	586	4 765	1 186
		A		61 829	19 872	28 980	5 872		26 267	315	4 794	2 159
743	Aut. pompes, ventilat., centrifugeuses, etc.	J	228 295	78 904	37 474	37 381	10 087	7 099	44 787	934	9 651	88
		J	261 352	87 498	47 178	55 715	9 093	6 392	44 802	689	10 235	20
		A		78 898	34 748	28 395	6 496		50 677	636	9 194	4
744	Équipement mécanique de manutention	J	228 528	78 900	47 481	28 125	10 647	4 009	53 057	620	7 672	17
		J	282 790	109 205	60 698	38 829	13 197	3 363	48 913	636	9 337	613
		A		107 229	46 508	18 542	7 842		69 155	340	6 876	248
745	Aut. machines, appareils et outils non élect.	J	212 488	87 185	23 832	48 874	6 470	1 871	26 220	496	9 618	120
		J	265 200	129 648	22 752	67 550	10 487	2 378	22 887	369	8 546	583
		A		113 410	18 084	39 945	10 281		21 073	127	7 754	211
749	Parties et accessoires de machines, n.d.a.	J	397 551	164 996	89 994	66 505	9 075	9 100	65 900	455	11 385	141
		J	427 593	186 406	77 303	68 915	13 519	7 213	64 584	838	8 659	156
		A		160 872	56 630	62 362	9 696		87 869	876	13 306	124
751	Machines et appareils de bureau	J	71 365	16 193	6 518	8 352	24 672	395	13 222	182	1 621	
		J	89 331	23 929	7 517	9 045	32 297	495	13 143	1 624	1 282	
		A		19 396	3 369	6 856	10 262		13 634	293	1 739	
752	Mach. automat. p. traitement informatique	J	283 330	77 980	38 673	33 140	15 546	9 677	64 657	39 367	4 188	
		J	285 622	78 522	64 211	38 338	12 904	6 138	63 678	17 145	4 690	
		A		65 940	50 880	29 504	19 485		84 936	20 994	2 947	
759	Parties et accessoires pour mach. 751+752	J	266 356	65 494	39 528	12 874	32 858	4 800	76 728	22 273	1 995	6
		J	282 334	78 645	43 706	18 454	30 238	2 679	84 654	21 173	2 788	17
		A		61 876	40 749	13 749	26 455		74 566	12 174	2 151	6
751	Récepteurs de télévision	J	28 530	15 847	1 989	1 745		4 558	3 517	5	771	
		J	32 013	20 672	1 883	3 715		2 817	2 151		575	
		A		19 379	2 347	1 934			2 467		3	3 359
752	Récepteurs de radiodiffusion	J	12 334	7 218	2 789	447		282	638	264	678	
		J	11 182	7 045	2 216	409		365	424	188	544	1
		A		6 530	1 721	523			530	1	1 455	
763	Phonographes, machines à dicter, etc.	J	22 828	12 318	3 336	1 139	1 052	596	3 855	58	1 472	
		J	18 817	9 269	2 001	244	657	1 756	3 402	143	1 455	
		A		8 651	2 544	158	651		14 742	70	1 946	4
764	Appareils de télécommunication, n.d.a.	J	359 519	101 875	104 374	44 546	25 229	20 539	46 799	4 678	11 393	86
		J	430 137	130 931	103 566	91 883	21 510	15 763	51 559	5 683	9 053	9
		A		130 632	97 426	39 025	29 448		70 585	3 031	12 204	34
771	Mach. p. production et transformation d'élect.	J	91 063	27 785	26 837	11 936	5 251	4 020	11 485	867	2 843	19
		J	88 709	36 582	22 149	12 785	3 408	3 042	7 552	936	2 063	172
		A		33 676	15 996	7 562	2 463		5 764	150	2 647	129
772	Appareils pour coupure, connexion, etc.	J	349 577	141 468	68 068	39 314	10 802	4 707	53 734	4 109	7 438	151
		J	381 107	153 834	105 014	38 095	10 444	4 268	57 725	4 225	7 341	163
		A		164 252	60 866	36 058	8 283		53 730	2 428	12 237	400
773	Équipement pour distribution d'électricité	J	104 862	27 381	30 391	20 057	262	2 024	20 945	1 083	1 304	1 406
		J	117 526	33 860	35 315	21 397	186	2 838	18 416	1 069	837	3 627
		A		30 943	22 827	15 410	202		16 211	608	2 681	556
774	Appar. électricité médicale et de radiologie	J	93 867	59 035	10 749	2 528	3 120	296	13 171	15	4 948	5
		J	65 565	55 313	8 847	4 646	2 100	635	8 856	7	5 361	
		A		63 707	7 969	1 881	1 587		11 912	10	5 416	
775	Machines et appareils à usage domestique	J	136 775	54 397	22 259	31 186	4 969	1 508	9 688	927	11 724	137
		J	160 450	55 325	28 275	53 633	3 582	1 543	9 636	1 270	6 708	278
		A		56 269	13 142	36 489	6 005		10 611	310	13 285	52
776	Lampes et tubes électroniques, etc.	J	178 971	67 138	36 519	22 020	516	898	43 508	5 829	539	4
		J	179 591	69 182	33 230	29 185	440	950	42 916	6 211	473	4
		A		61 434	26 270	15 522	331		42 371	5 359	813	11
778	Autres machines et appar. élect., n.d.a.	J	289 386	114 055	55 943	41 556	10 902	9 273	49 585	1 853	6 161	78
		J	283 222	130 006	53 579	37 731	11 036	9 112	46 488	1 787	3 444	42
		A		133 636	42 308	26 360	9 327		51 090	982	6 604	12

Quantity in 1000 kg

Quantités en 1000 kg

SITC CTCI Rev. 2	Products - Produits	1984	EUR 10	Deutsch- land	France	Italia	Nederland	Belg.-Lux	United Kingdom	Ireland	Danmark	Ελλάδα
781	Passenger motor vehicles, excluding buses	J	104 404	30 872	37 969	12 539	2 485	8 874	11 177		488	
		J	131 988	60 287	37 342	11 590	1 725	10 740	9 744	3	575	
		A		85 339	19 400	9 603	2 906		8 590	2	580	1
782	Lorries, special motor vehicles, n.e.s.	J	57 326	21 498	13 173	6 104	4 541	2 574	8 701		735	
		J	43 771	19 695	8 134	5 951	2 004	1 584	5 921	5	477	
		A		23 644	11 345	8 320	1 383		5 908	2	487	
783	Road motor vehicles, n.e.s.	J	22 979	13 573	3 231	1 684	1 858	1 587	755		259	52
		J	16 745	10 285	481	1 570	642	1 848	721		88	
		A		8 453	2 107	1 974	824		719		46	
784	Motor vehicle parts and accessories, n.e.s.	J	133 817	50 035	41 924	15 983	1 749	2 271	20 257	6	1 554	38
		J	131 131	50 366	29 908	25 458	1 378	2 178	20 831	1	965	47
		A		51 024	20 537	20 013	1 294		18 165		1 593	86
785	Motor and other cycles etc.	J	8 117	1 296	2 189	1 781	93	200	428		131	
		J	8 230	1 035	2 100	2 462	96	130	358	1	68	
		A		1 315	1 189	1 736	74		354		60	
786	Vehicles n.e.s, not motorized trailers	J	28 660	10 538	6 488	6 826	764	943	1 224	128	1 066	683
		J	31 332	11 119	4 726	11 963	656	705	1 266	110	640	147
		A		8 333	4 287	12 588	1 067		1 227	37	728	450
791	Railway vehicles and associated equipment	J	17 162	6 151	6 311	2 101	34	2 117	1 438	8	2	
		J	25 482	11 756	7 834	2 372	229	2 221	1 068	1		
		A		11 104	2 842	1 562	106		1 377		2	
792	Aircraft and associated equipment	J	586	88	287	49	118	48		4	12	
		J	729	133	235	244	78	20		9	9	
		A		62	635	296	76			3	8	
793	Ships and boats	J	489 813	200 179	205 866	31 210	1 687	57	1 090	3	49 731	
		J	383 391	119 832	216 546	14 693	5 430	182	5 529	2	21 268	9
		A		119 640	32 498	16 027	877		1 832	8	14 312	10
812	Sanitary, heating, lighting apparatus	J	21 603	2 839	7 121	7 575	553	781	2 338	4	345	47
		J	23 062	3 154	4 479	12 017	601	570	1 978	6	307	50
		A		3 356	3 025	6 875	625		2 031	1	401	13
821	Furniture and parts thereof	J	85 378	23 378	13 254	26 692	1 639	1 635	6 936	41	12 717	86
		J	79 004	23 782	7 933	30 387	1 461	1 330	4 843	15	9 383	70
		A		21 398	4 097	26 297	1 076		5 883	4	12 783	19
631	Travel goods, handbags and similar	J	1 762	406	254	787	86	27	90	5	100	5
		J	2 043	463	367	977	34	28	76	5	78	15
		A		463	190	1 015	54		127	3	107	5
842	Men's outerwear not knitted	J	4 257	288	290	2 535	68	167	767	18	57	47
		J	3 250	493	420	1 306	81	306	470	13	56	45
		A		494	262	1 208	95		378	10	92	15
843	Women's outerwear not knitted	J	3 258	584	480	1 430	85	28	428	41	155	47
		J	3 254	585	715	671	108	75	420	51	258	61
		A		1 102	588	782	59		541	28	471	61
844	Garments under, not knitted	J	279	66	48	100	6	5	47	1	6	
		J	342	98	59	112	6	5	57		3	1
		A		70	44	134	5		49	2	8	
845	Outerwear, knitted, not elastic	J	3 296	368	159	1 740	62	21	481	68	306	91
		J	3 517	677	267	1 482	43	38	553	90	282	125
		A		609	201	2 564	34		685	35	488	77
846	Garments under, knitted or crocheted	J	1 918	816	305	372	80	5	148	10	148	34
		J	1 745	706	322	386	48	17	145	1	81	39
		A		622	255	362	61		209	6	130	22
847	Textile clothing accessories, n.e.s.	J	1 689	409	100	960	14	10	160	7	12	17
		J	1 259	360	118	631	14	7	211	10	6	2
		A		252	89	435	16		269	4	18	3
848	Headgear, non-textile clothing access.	J	1 539	273	236	439	49	241	234	11	35	21
		J	1 625	351	262	571	47	108	229	4	33	20
		A		365	204	837	45		219	11	59	26
851	Footwear	J	10 273	928	1 852	8 778	78	18	458	39	181	143
		J	14 225	1 045	1 904	10 488	97	30	333	30	128	170
		A		1 123	1 201	8 813	46		523	19	272	283
871	Optical instruments and apparatus	J	184	113	19	11	1	9	27		3	1
		J	204	99	30	5	5	26	37		1	1
		A		144	34	14	1		29		1	1
872	Medical instruments and appliances	J	2 530	797	297	351	52	98	544	128	262	1
		J	2 832	1 132	293	428	48	112	560	141	122	
		A		735	239	409	64		513	71	241	1
873	Meters and counters, n.e.s.	J	628	204	166	41	3	1	178		2	44
		J	749	278	150	17	4	0	269		2	29
		A		289	82	38	5		172		2	
874	Measuring, checking, controlling instrum.	J	8 153	2 184	849	789	285	188	1 582	47	223	6
		J	7 366	2 640	1 127	1 372	241	173	1 593	35	179	6
		A		2 527	982	868	357		1 681	21	232	7
861	Photographic apparatus and equipment	J	1 443	558	234	196	38	34	169	66	160	
		J	1 587	641	323	258	46	34	109	53	123	
		A		633	206	121	40		153	29	133	
682	Photographic and cinematographic supplies	J	10 578	3 789	1 241	366	535	2 672	1 943	1	31	
		J	11 181	4 467	1 354	550	489	2 620	1 638		43	
		A		3 503	915	574	624		1 768	1	28	1
883	Developed cinematographic film	J	98	4	16	22	8	1	47		2	
		J	65	6	13	2	1	0	42		1	
		A		5	16	13			61		2	
884	Optical goods, n.e.s.	J	503	119	185	112	14	2	31	39	1	
		J	536	119	186	143	26	1	38	22	1	
		A		102	92	106	30		38	11		

**export
EXTRA (EUR 10)**
**COMMERCE DE LA CE
par groupes de la CTCl**

Value in 1000 ECU

Valeurs en 1000 ECU

SITC CTCl Rev. 2	Products - Produits	1984	EUR 10	Deutsch- land	France	Italia	Nederland	Belg.-Lux	United Kingdom	Ireland	Danmark	Ελλάδα
781	Automobiles pour personnes sauf bus	J	774 100	293 815	240 898	66 929	9 752	43 790	115 870		3 046	
		J	1 096 002	606 608	243 936	79 192	7 559	50 723	104 363		3 709	
		A		903 346	133 214	57 558	11 728		80 347	12	3 474	2
782	Automobiles p. march. et usages spéciaux	J	246 614	78 409	62 108	31 042	9 243	10 935	52 780		2 097	
		J	213 325	86 618	43 883	30 447	6 312	5 606	37 866	117	2 476	
		A		124 770	60 542	29 518	7 462		32 796	32	1 968	
783	Véhicules automobiles routiers, n.d.a.	J	76 917	34 060	17 399	10 401	3 659	6 107	3 980		857	454
		J	71 872	49 123	1 569	10 308	1 503	5 281	3 580		318	
		A		46 148	11 310	10 539	3 707		3 386		168	
784	Parties véhicules automobiles routiers	J	763 274	312 624	225 160	68 148	5 690	8 930	139 845	77	4 630	172
		J	758 741	330 180	187 537	101 700	5 377	8 613	142 020	5	3 152	177
		A		344 226	117 888	89 676	4 037		123 696	1	5 165	182
785	Motocycles, vélocipèdes avec ou sans moteur	J	47 530	8 314	15 408	16 995	686	1 516	3 627	3	981	
		J	52 169	10 329	15 325	20 607	710	1 212	3 466	1	519	
		A		13 260	7 879	15 214	585		3 527		628	
786	Véhicules non motorisés, remorques	J	76 097	33 917	18 475	9 687	1 872	1 947	3 456	464	2 924	2 356
		J	89 872	38 331	17 708	20 819	1 527	2 667	6 461	420	1 801	340
		A		29 313	15 699	19 453	2 795		3 684	146	1 812	810
791	Véhicules et matériel pour chemins de fer	J	77 654	35 007	25 083	2 138	503	3 703	11 106	105	9	
		J	143 356	78 786	39 854	7 315	2 844	5 629	10 858	69		
		A		63 602	13 633	7 665	885		10 289		6	
792	Appareils de navigation aérienne	J	210 748	13 826	138 067	26 447	20 848	8 445		757	2 358	
		J	262 516	21 091	127 064	64 618	36 746	9 249		1 594	2 152	2
		A		13 459	340 988	107 031	37 279			533	1 483	
783	Bateaux	J	224 217	63 413	113 579	6 186	12 801	552	15 793	33	11 858	2
		J	436 071	106 952	224 007	13 732	11 817	724	48 088	5	30 366	380
		A		66 354	23 325	7 659	3 228		23 691	29	34 396	154
812	App. sanit. hygiénique, chauffage, éclairage	J	85 864	20 469	20 380	25 006	3 429	1 677	12 596	156	1 841	310
		J	94 392	22 820	20 289	34 406	2 947	1 623	9 777	459	1 858	213
		A		21 715	18 069	28 625	3 148		11 455	62	2 816	94
821	Meubles et leurs parties et pièces	J	290 720	81 721	38 136	95 489	5 518	4 968	25 556	201	38 883	271
		J	303 382	82 209	39 001	120 746	5 980	5 080	18 873	89	30 234	170
		A		72 742	26 091	106 351	3 646		26 509	22	38 474	118
831	Articles voyage, sacs à main et similaires	J	53 361	8 243	11 106	29 805	735	437	1 973	114	863	105
		J	59 758	8 821	14 938	32 640	576	380	1 415	121	728	139
		A		8 936	9 481	38 489	724		2 458	74	1 283	57
842	Vêtements dessus hommes, sauf bonneterie	J	74 578	8 210	10 284	30 552	1 102	3 507	18 017	811	1 652	643
		J	92 341	15 966	18 125	37 027	1 912	5 510	12 769	569	1 879	584
		A		17 417	10 140	52 001	1 507		11 494	277	2 932	330
843	Vêtements dessus femmes, sauf bonneterie	J	110 022	26 007	31 629	25 679	1 790	922	17 556	1 712	4 390	1 137
		J	177 804	58 088	52 129	33 556	2 613	2 699	17 049	2 467	7 692	1 513
		A		68 536	39 751	50 658	1 733		22 792	1 293	16 554	1 501
844	Sous-vêtements, sauf bonneterie	J	10 445	1 792	2 593	3 902	88	235	1 639	23	181	2
		J	12 368	2 385	3 021	4 677	164	195	1 760	16	112	36
		A		2 463	2 018	5 129	188		1 567	37	228	6
845	Vêtements dessus bonneterie non élast.	J	105 347	14 837	8 012	45 459	1 849	660	21 016	2 061	8 726	2 627
		J	148 737	32 374	16 684	56 380	1 728	1 213	27 336	1 913	9 031	3 079
		A		31 363	11 932	81 797	1 177		33 540	1 280	17 497	2 035
846	Sous-vêtements de bonneterie	J	39 024	14 407	8 399	5 551	1 411	168	3 670	403	4 090	725
		J	41 916	18 497	9 606	7 000	1 029	314	4 125	18	2 368	961
		A		12 586	8 577	7 093	1 009		5 355	187	4 088	489
847	Accessoires du vêtement en textile, n.d.a.	J	33 001	7 900	4 909	14 263	271	153	4 679	133	376	117
		J	37 181	9 617	8 625	14 228	254	191	5 817	187	225	17
		A		7 786	4 286	19 186	289		9 741	114	582	26
848	Vêtements en mat. n. textile; coiffures	J	49 005	13 676	8 309	14 057	1 130	1 322	4 466	167	2 502	3 376
		J	60 030	18 244	12 577	17 113	1 003	827	5 845	160	1 461	2 700
		A		25 746	6 841	24 978	1 276		5 344	140	5 093	3 530
851	Chaussures	J	227 662	22 842	30 193	157 893	895	215	8 626	624	3 815	2 759
		J	272 840	26 574	35 121	198 243	807	320	6 590	573	2 879	2 733
		A		26 882	22 062	201 958	750		9 697	435	6 210	6 130
871	Appareils et instruments d'optique	J	18 820	14 072	1 134	302	422	282	2 246	10	336	16
		J	23 503	15 540	1 630	343	1 887	811	3 118		159	15
		A		18 216	1 201	423	500		2 486	1	141	21
872	Instruments et appareils médico-chirurg.	J	98 809	40 003	12 880	8 258	2 304	2 306	21 420	6 705	4 721	12
		J	106 850	54 312	11 451	7 732	2 777	2 063	21 302	6 461	2 729	3
		A		41 023	10 607	7 042	2 620		21 795	3 413	3 630	20
873	Compteurs et instruments de mesure	J	13 074	5 315	2 881	566	233	17	3 652	5	132	474
		J	14 865	6 737	2 991	273	176	13	4 204		173	298
		A		6 307	1 727	493	242		3 112	22	109	
874	Instruments de mesure, vérification, etc.	J	488 007	140 812	149 856	22 241	21 096	3 399	124 913	6 482	19 132	77
		J	485 077	181 281	74 538	41 676	20 589	3 671	121 674	3 736	17 842	170
		A		313 023	67 811	29 921	21 132		160 277	3 462	18 818	90
881	Appareils et équipement photographiques	J	55 862	24 368	11 726	4 289	1 494	755	6 631	1 265	3 364	
		J	66 111	28 612	18 556	8 934	1 861	733	5 652	962	2 881	1
		A		29 089	6 945	3 402	1 812		6 751	699	2 945	
882	Produits photo- et cinématographiques	J	128 882	34 655	13 199	8 700	12 370	34 970	26 127	16	825	
		J	144 003	40 192	17 174	6 349	12 782	45 049	21 638	5	815	4
		A		32 074	13 678	7 266	13 963		26 749	26	896	10
883	Films cinéma, impressionnés et développés	J	5 678	532	1 234	866	58	51	2 803	7	116	18
		J	4 203	474	949	137	10	17	2 523		91	2
		A		370	1 403	963	12		3 314	3	115	5
884	Éléments d'optique; art. de lunetterie	J	69 077	24 205	17 899	14 308	1 089	181	5 862	5 283	247	3
		J	73 468	26 965	21 163	13 258	1 437	177	4 518	5 710	211	39
		A		20 527	8 776	15 226	908		6 456	3 221	259	6

Quantity in 1000 kg

Quantités en 1000 kg

SITC CTCI Rev. 2	Products - Produits	1984	EUR 10	Deutsch- land	France	Italia	Nederland	Belg.-Lux	United Kingdom	Ireland	Danmark	'Ελλάδα
885	Watches and clocks	J	1 006	676	236	131	19	3	34	2	6	
		J	1 190	821	221	86	18	3	36	1	4	
		A		557	55	58	21		45	1	4	
892	Printed matter	J	32 573	11 467	5 218	2 876	1 568	1 293	8 735	87	1 252	77
		J	45 042	19 641	6 391	5 978	2 923	1 302	7 538	52	1 088	131
		A		18 887	4 878	4 285	2 064		10 735	45	1 422	60
893	Articles of plastic, n.e.s.	J	46 966	14 258	6 521	10 163	2 419	1 944	8 414	351	4 064	832
		J	45 876	15 724	6 900	7 987	3 046	3 083	6 138	281	2 286	453
		A		13 891	3 948	5 644	2 255		6 984	108	4 052	257
894	Toys, games and sporting goods	J	11 868	3 164	2 315	3 531	414	278	1 724	55	338	29
		J	12 881	3 709	2 366	4 033	403	225	1 827	60	233	5
		A		2 893	2 289	2 842	308		1 966	21	429	117
895	Office and stationery supplies, n.e.s.	J	4 371	968	976	620	253	61	1 358	18	87	
		J	5 177	1 212	1 317	1 038	186	54	1 234	11	124	1
		A		1 159	549	780	223		1 388	11	152	23
896	Works of art and antiques	J	1 125	59		127	9	11	863	5	51	
		J	945	28		59	13	28	714	4	99	
		A		22		46	12		1 071	6	68	
897	Jewellery, goldsmiths' wares	J	299	28	28	206	1		21	2	4	9
		J	450	37	30	349	1	1	25	2	3	2
		A		27	17	94	1		25		5	3
898	Musical instruments and parts	J	3 231	1 547	275	345	91	97	753	47	60	16
		J	3 589	1 731	257	529	100	67	821	21	45	18
		A		1 758	208	492	102		818	15	64	9
899	Other manufactured goods, n.e.s.	J	6 199	1 694	1 188	1 641	293	313	827	82	170	21
		J	6 690	1 838	1 454	1 946	232	221	798	64	105	12
		A		1 791	838	1 366	240		787	28	311	15
911	Postal packages, n.e.s.	J	187			1	15			181		
		J	188			1	13			174		
		A				2	11			200		
931	Special transactions and commodities, n.e.s.	J	13 063	4 874	1	8	3 274	18		4 183	725	
		J	14 777	6 008	9		3 285	14		5 102	359	
		A		6 739	140		3 255			130	181	
941	Zoo animals, dogs, cats and the like	J	74	12	4	33	11		7	5	2	
		J	75	13	5	34	10	1	8	1	3	
		A		11	3	41	8		12	1	8	
951	Firearms of war and ammunition	J	245	92	23	66		8	10		46	
		J	714	92	66	109		9	317		6	113
		A		121	53	82			11		1	27
961	Coin excluding gold, not legal tender	J	170	110	1		2		57			
		J	36	34					2			
		A		47					20			
971	Gold, non-monetary	J	12	8	3			1				
		J	9	6	1			2				
		A		8	1	1						
972	Gold coin	J	2	1				1				
		J	2	1				1				
		A		1								

**export
EXTRA (EUR 10)**
**COMMERCE DE LA CE
par groupes de la CTCI**

Value in 1000 ECU

Valeurs en 1000 ECU

SITC CTCI Rev. 2	Products - Products	1984	EUR 10	Deutsch- land	France	Italia	Nederland	Belg.-Lux	United Kingdom	Ireland	Danmark	Ελλάδα
885	Horlogerie	J	54 543	23 628	16 827	8 226	1 885	183	3 348	37	428	
		J	65 065	32 819	18 086	6 518	721	231	6 210	12	486	
		A		20 080	11 324	7 336	1 079		2 843	34	402	1
892	Imprimée	J	201 918	56 400	37 868	11 696	7 759	5 102	73 157	705	6 961	380
		J	233 108	62 723	47 935	18 917	11 057	5 429	59 162	355	6 979	551
		A		81 413	38 874	18 963	10 099		78 813	384	7 470	256
893	Ouvrages, n.d.a., en matières plastiques	J	182 935	64 733	27 433	27 294	10 026	8 936	27 931	1 408	15 867	1 317
		J	192 532	72 928	30 581	32 684	10 728	7 936	25 573	1 189	10 107	826
		A		64 723	19 846	24 473	8 788		31 895	457	15 771	651
894	Véhicules d'enfants, articles de sport, jouets	J	106 640	30 547	25 173	24 417	3 361	3 674	15 301	1 308	2 586	273
		J	117 454	35 631	25 985	29 596	3 841	2 916	16 527	1 063	1 835	40
		A		29 942	21 702	21 005	1 893		18 682	241	2 765	180
896	Papeterie, fournitures de bureau	J	42 787	16 414	8 219	4 888	1 143	536	10 478	479	630	
		J	50 425	21 321	10 329	6 651	916	371	9 896	291	637	14
		A		18 267	5 203	5 111	988		9 848	301	829	98
898	Objets d'art et antiquités	J	152 515	38 090	18 689	2 327	5 158	697	86 821	75	878	
		J	100 505	14 128	20 832	2 534	1 418	709	59 211	86	1 584	3
		A		11 096	14 006	1 293	560		74 007	131	980	2
897	Bijouterie, joaillerie, orfèvrerie	J	276 578	31 968	22 813	205 357	696	2 108	10 652	220	1 723	1 041
		J	365 820	36 239	31 588	248 861	559	1 412	43 177	221	1 391	1 372
		A		23 524	22 359	156 141	638		20 657	61	1 628	779
899	Instruments de musique et accessoires	J	69 099	32 325	7 624	5 626	2 480	1 550	14 392	1 765	2 767	589
		J	81 068	40 443	8 853	7 785	2 559	1 489	15 842	1 127	2 288	582
		A		36 776	5 915	8 943	2 654		16 735	633	3 081	293
899	Autres articles manufacturés, n.d.a.	J	75 878	23 685	16 011	11 195	4 567	2 614	12 086	656	5 086	98
		J	81 770	27 727	18 970	10 715	3 915	2 763	12 829	716	4 252	83
		A		21 688	10 359	11 396	2 827		11 257	235	5 197	91
911	Colis postaux non classés ailleurs	J	11 514		4 951	67	1 654			4 842		
		J	11 318		4 644	89	1 318			5 257		
		A			3 682	152	1 461			5 912		
931	Transactions spéciales et articles n.d.a.	J	77 710	34 101	575	41	2 778	412	28 478	10 331	994	
		J	88 225	41 465	2 373		1 704	81	29 877	11 398	1 327	
		A		53 969	1 738		2 401		34 505	6 469	1 079	
941	Animaux zoo, chiens, chats, similaires	J	1 038	391	86	31	272	32	142	18	88	
		J	1 166	329	86	43	357	51	165	18	95	
		A		241	86	46	360		345	21	156	
961	Armurerie et munitions de guerre	J	24 620	3 522	18 089	1 765	4	492	329		419	
		J	17 478	4 536	2 676	6 530	1	721	434		705	1 878
		A		3 510	24 413	1 410			658		38	294
961	Monnaies non en circul. sauf pièces d'or	J	1 237	504	167		275	5	285		1	
		J	474	335	102				37			
		A		341		2			129			
971	Or, non monétaire	J	95 737	78 572	4 061	280	278	9 049	2 307		210	
		J	121 906	82 388	8 214	1 641	293	26 324	2 896	11	138	
		A		47 477	4 230	925	112		2 610		79	
972	Monnaies d'or	J	17 746	10 368				7 363			15	
		J	26 966	14 984				10 963			19	
		A		10 981		126					17	

TRENDS IN TRADE
 of the main non-EC countries

Value in Mio USD

Period Période	Iceland Islande		Norway Norvège		Sweden Suède		Finland Finlande		Switzerland Suisse		
	World	EUR 10	Monde	EUR 10	World	EUR 10	Monde	EUR 10	World	EUR 10	
import											
1982	III	229,4	104,5	3 644,3	1 712,4	6 442,1	3 166,0	3 209,3	1 068,4	6 597,3	4 374,2
	IV	227,0	103,0	3 786,4	1 700,3	7 216,5	3 644,9	3 574,8	1 149,5	7 162,4	4 751,6
1983	I	177,7	82,3	3 556,2	1 626,3	6 324,3	3 365,5	3 042,1	1 089,2	7 439,7	4 851,6
	II	200,4	87,1	3 434,0	1 508,8	6 127,6	3 228,1	3 178,4	1 131,2	7 453,1	4 878,6
	III	207,5	87,7	2 966,1	1 359,8	6 022,3	3 004,1	3 139,6	984,2	6 843,6	4 510,8
	IV	241,3	110,9	3 525,1	1 607,4	7 181,5	3 836,9	3 477,1	1 087,0	7 455,1	4 853,1
1984	I	188,4	90,3	3 734,4	1 679,2	6 646,2	3 569,2	2 896,5	1 068,2	7 890,0	5 246,9
	II	250,4	116,4	3 520,6	1 612,5	6 552,6	3 453,5	3 238,6	1 111,1	7 548,4	5 107,2
	III	202,2	99,2	3 138,2	1 404,9	5 937,7	3 072,6	3 149,3	1 094,3	6 878,5	4 663,0
1983	J	75,4	30,6	864,9	413,2	1 557,2	779,6	1 035,3	320,8	2 256,3	1 557,6
	A	65,6	29,7	966,2	444,9	2 202,4	1 096,9	963,4	337,7	2 170,4	1 342,2
	S	66,5	27,4	1 135,0	501,7	2 262,7	1 127,6	1 140,9	325,7	2 416,9	1 611,0
	O	87,7	35,1	1 216,0	569,2	2 285,5	1 190,4	1 161,1	358,1	2 481,0	1 637,8
	N	73,2	36,9	1 239,9	524,3	2 413,0	1 290,4	1 107,7	348,0	2 608,7	1 697,2
	D	80,4	38,9	1 069,2	513,9	2 483,0	1 356,1	1 208,3	380,9	2 365,4	1 518,1
	1984	J	58,2	23,0	1 162,7	511,6	2 125,1	1 081,1	944,4	331,5	2 398,4
1984	F	59,3	32,4	1 212,2	538,2	2 089,9	1 160,7	908,1	361,2	2 627,1	1 776,5
	M	70,9	34,9	1 359,5	629,4	2 431,2	1 327,4	1 044,0	375,5	2 864,5	1 953,7
	A	66,6	30,6	1 036,7	486,5	2 185,3	1 193,4	1 069,3	393,1	2 514,0	1 691,7
	M	86,2	40,3	1 230,3	587,4	2 286,2	1 213,6	1 075,9	347,3	2 643,1	1 840,1
	J	97,6	45,5	1 253,6	538,6	2 081,1	1 046,5	1 093,4	370,7	2 391,3	1 575,4
	J	70,7	34,4	860,2	387,9	1 679,1	870,6	1 191,8	391,9	2 486,7	1 711,1
	A	64,2	34,6	1 163,2	540,4	2 094,4	1 063,8	1 014,6	355,3	2 218,0	1 454,7
1984	S	67,3	30,2	1 114,8	476,6	2 164,2	1 138,2	942,9	347,1	2 173,8	1 497,2
	O	14,9	6,2	1 267,3	578,8	2 407,2	1 307,4	1 057,2	382,1	2 627,3	1 756,7
	N									2 442,2	1 666,1
export											
1982	III	150,7	50,6	4 016,6	2 786,0	5 915,8	2 750,2	2 797,5	942,0	5 633,7	2 700,8
	IV	176,9	59,4	4 371,8	3 256,0	6 549,9	3 001,3	3 315,4	1 079,6	6 678,2	3 154,4
1983	I	167,4	52,7	4 381,3	3 178,4	6 817,6	3 295,7	3 142,7	1 136,8	6 275,3	3 170,0
	II	184,7	61,7	4 514,9	3 215,7	6 836,0	3 243,8	3 143,3	1 143,1	6 407,3	3 178,7
	III	200,1	67,4	4 172,0	2 867,0	6 004,9	2 972,8	2 877,5	1 083,2	5 962,3	2 887,0
	IV	187,9	73,3	4 909,7	3 254,3	7 433,4	3 551,4	3 383,4	1 184,9	6 947,0	3 367,5
1984	I	170,1	63,1	5 012,6	3 559,1	7 795,5	3 740,8	3 420,8	1 263,7	6 569,0	3 315,2
	II	194,5	72,2	4 785,0	3 336,6	7 338,4	3 614,7	3 436,2	1 347,2	6 759,7	3 543,7
	III	187,2	66,2	4 261,2	2 858,3	6 265,0	3 084,2	3 177,1	1 154,2	5 876,1	2 927,9
1983	J	51,2	18,8	1 446,0	980,9	1 732,4	863,8	1 017,3	358,4	2 058,5	976,6
	A	75,7	23,1	1 331,0	931,2	1 800,3	935,1	900,5	344,4	1 673,5	790,6
	S	73,2	25,5	1 395,0	954,9	2 472,2	1 173,9	959,7	380,4	2 230,3	1 119,8
	O	48,6	23,4	1 627,3	988,1	2 494,4	1 195,6	1 079,5	388,6	2 244,7	1 120,4
	N	69,1	26,5	1 622,1	1 184,3	2 510,2	1 195,5	1 132,7	386,3	2 403,8	1 162,8
	D	70,2	23,4	1 660,3	1 081,9	2 428,8	1 160,3	1 171,2	410,0	2 298,5	1 084,3
	1984	J	38,6	18,1	1 722,8	1 219,0	2 444,0	1 112,3	1 126,5	387,9	1 950,8
1984	F	53,4	19,7	1 607,9	1 182,6	2 475,6	1 203,6	1 107,5	423,3	2 204,5	1 109,7
	M	78,1	25,3	1 681,9	1 157,5	2 875,9	1 424,9	1 186,8	452,5	2 413,7	1 186,0
	A	61,6	18,5	1 512,2	1 054,1	2 370,8	1 170,9	1 201,8	479,8	2 210,7	1 160,4
	M	65,0	29,5	1 595,4	1 146,0	2 553,1	1 244,7	1 138,9	433,3	2 393,5	1 259,0
	J	67,9	24,2	1 677,4	1 136,5	2 414,5	1 199,1	1 095,5	434,1	2 155,5	1 124,3
	J	70,0	20,9	1 531,8	992,6	1 814,8	861,6	1 069,0	376,4	2 126,2	1 047,6
	A	61,4	20,7	1 397,3	1 006,7	2 080,8	1 059,1	1 000,2	384,3	1 807,2	878,1
1984	S	55,8	24,6	1 332,1	859,0	2 369,4	1 163,5	1 107,9	393,5	1 942,7	1 002,2
	O	20,4	10,5	1 575,1	1 088,9	2 635,9	1 259,8	1 213,0	541,0	2 255,7	1 148,0
	N									2 368,4	1 168,8

EVOLUTION DU COMMERCE
des principaux pays tiers

Valeurs en Mio USD

Period Période	Austria Autriche		Portugal		Spain Espagne		Yugoslavia Yougoslavie		Turkey Turquie		
	World	EUR 10	Monde	EUR 10	World	EUR 10	Monde	EUR 10	World	EUR 10	
import											
1982	III	4 795,1	2 907,4	2 568,2	953,9	7 017,8	2 132,2	2 581,1	767,7	1 967,0	531,4
	IV	4 660,2	2 844,7	2 658,3	1 245,0	8 361,2	2 569,5	2 386,9	859,0	2 517,4	667,3
1983	I	4 773,2	3 051,5	2 342,6	933,0	7 729,4	2 642,8	2 433,0	698,2	2 295,0	647,4
	II	4 787,0	3 016,5	2 179,9	869,2	7 712,9	2 541,8	2 125,1	660,0	2 109,5	640,0
	III	4 611,6	2 854,8	1 899,1	776,0	6 106,5	1 931,8	2 201,9	662,8	2 063,2	563,4
	IV	5 172,2	3 232,0	2 286,3	859,0	7 644,1	2 340,6	2 564,4	804,5	2 687,9	720,3
1984	I	4 809,3	2 973,4	1 926,7	682,6	7 427,0	2 429,3	2 517,7	751,3	2 164,8	691,2
	II	5 130,1	3 102,5	2 104,6	764,7	7 327,9	2 510,8	2 761,9	845,8	2 624,9	793,0
	III	4 836,2	2 922,5	1 993,0	723,7	6 658,5	2 031,8			2 628,5	593,9
1983	J	1 455,5	920,6	760,2	293,2	2 228,4	749,5	725,7	231,5	624,8	165,6
	A	1 510,9	910,5	584,3	276,1	1 990,1	533,4	794,9	219,4	759,8	200,9
	S	1 645,2	1 023,7	554,6	206,7	1 888,0	648,9	681,3	211,9	678,6	196,9
	O	1 666,4	1 038,5	854,8	289,1	2 225,3	681,8	688,9	206,3	783,9	216,8
	N	1 758,1	1 105,7	767,7	300,7	2 553,3	804,7	696,7	193,8	822,0	216,5
	D	1 747,7	1 087,8	663,8	269,2	2 865,5	854,1	1 178,8	404,4	1 082,0	287,0
	J	1 451,8	859,2	587,6	228,6	2 478,1	761,9	599,0	193,9	657,8	197,3
1984	F	1 584,1	1 011,9	720,3	223,1	2 468,6	799,7	884,9	256,9	690,7	213,6
	M	1 773,4	1 102,3	618,8	230,9	2 480,3	867,7	1 033,8	300,5	816,3	280,3
	A	1 777,1	1 087,8	685,3	234,2	2 267,6	758,2	878,0	255,2	918,6	250,5
	M	1 834,9	1 112,6	838,4	297,5	2 705,0	971,7	1 009,6	287,9	869,4	294,6
	J	1 518,1	902,1	580,9	233,0	2 355,3	780,9	874,3	302,7	836,9	247,9
	J	1 720,4	1 058,0	740,9	276,9	2 894,4	844,9	915,8	300,5	880,3	190,5
	A	1 589,2	926,8	647,0	249,1	1 812,1	567,5	992,5	262,5	813,5	222,9
1983	S	1 526,6	937,7	605,1	197,7	1 952,0	619,4			934,7	180,5
	O			705,2	278,1	2 581,6	865,6			924,3	235,5
	N					2 517,0	942,4				
export											
1982	III	3 667,5	1 981,8	1 144,6	637,3	4 667,3	2 097,9	1 863,4	375,9	1 277,4	403,6
	IV	3 986,1	2 036,5	1 345,8	777,4	5 579,1	2 561,3	2 062,0	406,2	1 928,7	632,1
1983	I	3 823,9	2 096,7	1 170,7	681,3	4 757,3	2 396,2	1 980,9	418,1	1 357,9	516,9
	II	3 930,6	2 127,0	1 180,4	720,1	5 097,6	2 440,6	1 744,0	425,8	1 315,7	460,9
	III	3 641,5	1 948,7	1 169,4	664,2	4 386,4	2 106,9	1 814,0	439,4	1 234,1	473,8
	IV	3 964,5	2 084,8	1 397,7	842,5	5 492,7	2 595,4	2 070,5	516,2	1 819,9	558,3
1984	I	4 010,5	2 222,6	1 264,5	738,1	6 098,6	3 012,8	2 251,2	598,1	1 855,0	698,5
	II	3 995,8	2 140,3	1 331,7	763,8	6 315,6	3 180,2	2 419,7	666,0	1 674,3	618,1
	III	3 728,3	1 960,6	1 343,4	761,8	5 214,8	2 340,8			1 542,5	644,3
1983	J	1 212,2	653,2	521,2	297,2	1 585,3	745,9	619,3	138,2	351,8	137,5
	A	1 018,5	528,3	275,3	148,6	1 298,8	600,8	598,0	147,1	422,5	151,0
	S	1 410,8	767,2	372,9	218,4	1 502,3	760,2	596,7	154,1	459,8	185,3
	O	1 324,4	731,8	475,1	281,7	1 661,6	780,2	578,4	160,2	566,2	188,6
	N	1 306,4	706,3	448,4	274,2	1 891,2	886,8	562,6	145,3	579,7	166,6
	D	1 333,7	646,7	474,2	286,6	1 939,9	928,4	929,5	210,7	674,0	203,1
	J	1 150,0	645,8	352,1	199,0	1 877,1	880,4	729,5	162,0	541,3	183,9
1984	F	1 308,5	725,7	419,0	254,5	1 979,7	999,7	668,6	194,2	600,4	222,5
	M	1 552,0	851,1	493,4	284,6	2 241,8	1 132,7	853,1	241,9	713,3	292,1
	A	1 300,2	707,3	386,6	234,4	1 948,9	1 026,3	810,5	211,4	612,3	245,4
	M	1 420,9	762,0	487,3	277,5	2 197,8	1 087,4	854,5	256,4	540,5	198,7
	J	1 274,7	671,0	457,8	251,9	2 168,9	1 066,5	754,7	198,2	521,5	174,0
	J	1 320,8	701,5	489,5	285,7	2 054,1	960,1	753,9	194,7	437,2	159,5
	A	1 149,0	575,8	423,2	208,6	1 482,9	593,4	674,4	142,1	580,7	257,5
1983	S	1 258,5	683,3	430,7	267,5	1 677,8	787,3			524,6	227,3
	O			550,4	301,8	1 971,5	1 008,0			639,9	266,3
	N					1 934,5	995,6				

TRENDS IN TRADE
of main non-EC countries

Value in Mio USD

Period Période	Poland Pologne		Czechoslovakia Tchécoslovaquie		Rep. of South Africa Rép. d'Afrique du Sud		United States États-Unis		Canada		
	World	EUR 10	Monde	EUR 10	World	EUR 10	Monde	EUR 10	World	EUR 10	
import											
fob											
fob											
fob											
1982	III	2 656,0	498,1	3 323,0	331,3	7 022,9	1 649,0	62 818,8	10 634,6	13 107,6	1 053,3
	IV	2 557,0	426,8	4 681,5	542,8	4 195,4	1 564,0	58 941,5	10 830,9	12 521,4	1 036,1
1983	I	2 362,0	397,2	3 492,8	288,2	3 703,0	1 325,4	58 053,2	10 123,6	13 727,5	1 027,8
	II	2 702,9	423,2	3 956,4	338,9	3 824,4	1 347,4	63 503,7	11 110,5	15 505,3	1 163,6
	III	2 409,0	392,6	3 948,2	311,5	3 907,3	1 514,9	66 378,8	11 388,8	15 246,3	1 224,3
	IV	3 007,0	523,1	4 938,8	520,1	4 564,1	1 599,8	70 113,2	11 269,1	16 978,1	1 369,2
1984	I	2 227,1	392,7	4 304,1	329,4	4 570,6	1 654,6	79 345,9	14 263,5	18 138,6	1 580,4
	II	2 669,0	480,6	4 824,4	362,7	4 327,8		80 731,2	13 826,9	19 488,3	1 615,5
	III							86 460,2	15 373,6	18 192,2	1 532,0
1983	J	775,0	116,6	1 116,2	61,2	1 132,4	484,0	21 583,9	3 737,8	4 633,4	407,5
	A	838,0	153,7	1 289,1	96,6	1 468,2	562,0	23 058,6	4 122,1	5 137,3	454,4
	S	796,0	122,3	1 542,9	153,7	1 306,7	468,9	21 736,3	3 528,9	5 475,6	362,4
	O	771,0	131,1	1 177,1	86,4	1 463,0	503,0	25 130,2	4 086,1	5 940,1	454,8
	N	1 008,0	151,1	1 423,2	138,9	1 405,4	573,2	23 305,0	3 768,4	5 953,4	498,5
	D	1 228,0	240,9	2 338,5	294,8	1 695,7	523,6	21 678,0	3 414,6	5 084,6	415,9
1984	J	456,6	61,0	998,0	64,8	1 471,0	569,8	26 496,8	4 846,9	5 534,1	519,9
	F	853,4	157,7	1 374,7	87,5	1 560,5	511,7	25 117,8	4 217,5	5 958,2	489,5
	M	917,1	174,0	1 931,4	177,1	1 539,1	573,1	27 731,3	5 199,1	6 646,3	571,0
	A	831,0	155,4	1 378,5	91,6	1 360,8	522,4	28 159,6	5 078,3	6 258,0	531,9
	M	896,0	160,5	1 706,8	112,8	1 577,0		26 607,3	4 458,4	6 894,4	592,3
	J	942,0	164,7	1 739,1	158,3	1 390,0		25 964,4	4 290,2	6 335,9	491,3
	J			1 356,9	88,5	1 283,0		31 565,1	5 638,0	5 920,2	510,2
	A			1 568,8	113,1	1 679,0		27 042,6	4 722,8	6 321,6	584,7
	S							27 852,6	5 012,8	5 950,4	437,1
	O									6 488,2	537,1
	N										
	S										
	O										
	N										
export											
1982	III	2 567,0	588,2	3 688,1	360,9	4 536,3	908,6	50 240,4	11 003,1	16 595,8	1 393,5
	IV	2 814,0	515,7	4 483,7	440,9	4 729,6	814,4	49 693,4	11 500,2	16 631,5	1 457,1
1983	I	2 493,0	575,2	3 740,0	363,6	4 839,5	940,3	50 066,8	11 996,9	16 819,4	1 280,3
	II	3 194,0	714,3	4 084,3	383,1	4 749,2	882,1	50 504,3	11 142,4	19 142,7	1 354,6
	III	2 608,0	611,6	3 968,9	356,1	4 648,6	866,5	48 380,1	10 172,0	17 281,9	1 306,1
	IV	3 227,4	673,7	4 242,6	467,4	4 342,0	717,6	51 577,8	10 999,8	20 390,3	1 573,6
1984	I	2 596,0	569,8	4 783,2	436,2	4 598,5	828,7	53 788,3	12 199,2	20 601,8	1 313,2
	II	2 975,0	711,5	4 868,9	483,1	4 527,9		54 901,5	11 606,2	22 873,1	1 401,3
	III							53 276,2	11 038,9	21 188,0	1 309,0
1983	J	792,0	215,1	980,3	69,0	1 579,9	267,7	15 895,1	3 369,2	5 429,0	371,0
	A	868,0	202,7	1 157,1	113,5	1 552,9	316,7	15 639,7	3 329,8	5 651,5	460,6
	S	948,0	193,8	1 831,5	173,6	1 515,8	282,1	16 845,3	3 473,0	6 201,4	474,5
	O	817,0	186,9	1 030,1	94,7	1 390,3	234,8	17 250,8	3 790,0	6 711,0	532,2
	N	1 026,0	216,1	1 416,6	147,0	1 557,1	253,8	16 817,0	3 579,0	7 081,4	518,3
	D	1 384,4	270,7	1 795,9	225,7	1 394,6	229,0	17 510,0	3 630,8	6 597,9	523,1
1984	J	553,8	114,2	1 008,0	76,3	1 482,5	233,3	17 165,5	3 973,1	6 744,8	422,2
	F	891,9	202,0	1 436,0	133,1	1 500,2	264,8	17 014,9	3 920,8	6 725,7	456,4
	M	1 150,3	253,6	2 339,2	226,8	1 615,8	330,6	19 607,9	4 305,3	7 131,3	434,6
	A	837,0	210,2	1 106,1	109,9	1 340,9	247,4	17 782,7	3 896,9	7 079,9	417,2
	M	1 037,0	236,6	1 583,4	164,2	1 703,0		18 737,5	3 872,6	8 020,0	539,4
	J	1 101,0	264,7	2 179,4	209,0	1 484,0		18 381,3	3 836,7	7 773,2	444,7
	J			1 089,8	102,4	1 482,0		18 363,4	3 691,3	7 071,8	425,1
	A			1 296,9	128,9			17 311,7	3 543,6	6 899,3	429,6
	S							17 601,1	3 804,0	7 216,9	454,3
	O									7 704,4	551,2
	N										

EVOLUTION DU COMMERCE
des principaux pays tiers

Valeurs en Mio USD

Period Période	Israel Israël		Japan Japon		T'ai-wan Taiwan		Hong-Kong		Australia Australie		
	World	EUR 10	Monde	EUR 10	World	EUR 10	Monde	EUR 10	World	EUR 10	
import											
fob											
1982	III	2 024,0	684,4	31 177,9	1 741,6	4 674,5	521,4	5 895,4	699,9	5 898,4	1 246,8
	IV	2 077,4	794,6	31 579,5	1 622,5	4 478,9	372,4	5 896,3	702,9	5 460,7	1 002,5
1983	I	2 033,2	853,4	31 512,5	1 781,5	4 526,0	442,5	5 171,8	632,3	4 558,8	939,9
	II	2 134,0	893,0	30 367,3	2 146,9	4 604,5	420,4	5 999,3	707,4	4 542,9	928,6
	III	2 070,1	821,4	30 127,7	2 020,2	5 192,0	495,3	6 063,2	695,6	5 173,5	1 092,3
	IV	2 232,5	899,2	34 385,5	2 171,7	5 964,9	535,1	6 776,5	719,1	5 123,0	1 110,7
1984	I	2 084,3	896,6	34 470,0	2 238,7	5 053,9	384,4	6 257,7	727,6	5 679,2	1 183,2
	II	2 044,7	860,8	34 527,5	2 360,3			7 264,8	769,8	5 831,7	
	III	2 080,1	850,7	33 958,9	2 440,3			7 336,0	792,6	6 081,0	
1983	J	825,9	294,2	9 774,4	633,4	1 800,3	139,3	2 101,0	242,5	1 761,0	347,8
	A	702,7	274,0	9 957,2	727,7	1 899,2	239,4	2 029,2	233,6	1 771,7	387,9
	S	541,5	253,2	10 396,1	659,1	1 492,5	116,6	1 933,0	219,5	1 640,8	356,6
	O	760,2	315,9	10 806,3	695,4	1 899,8	151,5	2 172,9	231,6	1 758,1	323,1
	N	833,4	323,7	11 219,6	749,2	1 994,5	174,4	2 179,6	249,8	1 753,7	365,5
	D	638,9	259,6	12 359,6	727,1	2 070,6	209,2	2 424,0	237,7	1 611,2	422,1
1984	J	662,2	304,1	11 035,2	673,6	1 607,8	106,5	2 038,5	251,2	1 770,0	365,9
	F	672,7	278,9	11 065,2	681,3	1 673,8	134,0	1 892,9	226,5	1 883,1	401,6
	M	749,4	313,6	12 369,6	883,8	1 772,3	143,9	2 326,3	249,9	2 026,1	415,7
	A	590,7	274,6	11 339,8	736,4	1 816,5	163,1	2 372,1	255,9	1 523,7	330,1
	M	785,6	303,9	12 443,9	901,3	2 021,9	177,8	2 413,7	255,2	2 318,0	
	J	668,4	282,3	10 743,8	722,6			2 479,0	258,7	1 990,0	
	J	791,1	330,8	11 607,6	831,3			2 526,7	278,7	2 064,0	
	A	639,8	247,2	12 201,0	818,3			2 439,4	269,7	2 220,0	
	S	649,2	272,7	10 150,3	790,7			2 369,9	244,2	1 797,0	
	O	677,4	273,5	11 324,4	727,1						
	N	718,0	290,9	10 864,9	812,9						
export											
1982	III	1 115,6	348,6	34 004,6	4 235,0	5 802,1	573,6	5 520,7	972,2	5 491,1	706,8
	IV	1 451,7	477,7	33 745,8	3 931,5	5 548,2	624,2	5 174,4	923,7	5 410,8	720,3
1983	I	1 327,3	473,3	33 253,7	4 683,2	5 015,8	552,3	4 512,8	720,3	5 092,3	716,6
	II	1 210,2	428,2	36 147,9	4 238,8	6 443,4	614,4	5 324,2	829,8	4 892,1	776,5
	III	1 036,1	339,1	37 043,5	4 685,9	6 874,2	644,1	5 859,6	931,1	5 138,4	731,0
	IV	1 493,7	496,1	40 482,5	4 914,8	6 789,4	665,6	6 256,5	986,4	5 609,7	759,9
1984	I	1 517,5	546,2	39 013,0	4 872,6	6 723,1	646,4	5 880,9	865,8	5 856,8	849,5
	II	1 265,7	456,2	43 508,0	4 818,9			6 915,8	959,7	6 020,4	
	III	1 221,8	391,1	42 763,9	4 766,6			7 729,3	1 068,7	6 136,0	
1983	J	391,1	124,3	12 624,0	1 639,8	2 316,8	218,6	2 029,2	327,6	1 791,8	268,2
	A	306,2	111,8	11 631,0	1 469,9	2 399,2	230,3	1 992,9	340,3	1 711,2	231,0
	S	338,8	103,0	12 788,5	1 576,2	2 158,2	195,2	1 837,5	263,2	1 635,4	231,8
	O	469,6	149,5	12 829,3	1 538,6	2 136,3	179,4	1 995,6	280,1	1 827,0	261,7
	N	441,5	154,0	12 409,4	1 537,0	2 355,7	230,3	2 065,7	304,8	1 930,7	264,7
	D	582,6	192,6	15 243,8	1 839,2	2 297,4	255,9	2 195,2	401,5	1 852,0	233,5
1984	J	467,5	150,9	10 200,2	1 358,0	2 354,7	241,2	2 149,8	328,5	1 942,0	242,2
	F	437,7	179,9	13 243,7	1 660,1	1 900,1	184,0	1 529,9	218,6	1 900,2	287,8
	M	612,3	215,4	15 569,1	1 854,5	2 468,3	221,2	2 201,2	318,7	2 014,6	319,5
	A	400,8	147,1	14 449,2	1 641,6	2 597,3	221,1	2 117,9	300,0	1 871,7	300,5
	M	432,9	170,2	14 298,9	1 574,2	2 874,7	241,5	2 350,1	317,0	1 949,7	216,3
	J	432,0	138,9	14 759,9	1 603,1			2 447,8	342,7	2 199,0	
	J	409,6	133,8	14 806,8	1 578,3			2 568,5	361,7	2 067,0	
	A	386,0	133,5	13 313,6	1 500,4			2 664,9	377,0	1 953,0	
	S	426,2	123,8	14 643,5	1 687,9			2 495,9	330,0	2 116,0	
	O	424,3	147,9	14 922,2	1 694,2						
	N	556,0	162,7	13 982,5	1 477,2						

CONVERSION RATES
Member States of the EC
and the United States ¹⁾

TAUX DE CONVERSION
Etats membres de la CE
et Etats-Unis ¹⁾

Period Période	Deutschland	France	Italie	Nederland	Belg.-Lux.	United Kingdom	Ireland	Danmark	Ελλάδα	United States
	1 000 DM = ... ECU	1 000 FF = ... ECU	1 000 LIT = ... ECU	1 000 HFL = ... ECU	1 000 BFR = ... ECU	1 000 UKL = ... ECU	1 000 IRL = ... ECU	1 000 DKR = ... ECU	1 000 ΔΡΧ = ... ECU	1 000 USD = ... ECU
1958	238,095	2,38095	1,600	263,158	20,044	2 800,000		144,778	33,333	1 000,000
1959		2,02550			20,016					
1960		202,550			20,000					
1961	247,827			274,092						
1962	250,000			276,243						
1963										
1964										
1965										
1966										
1967										
1968						2 744,855		143,395		
1969	253,902	193,230				2 400,000		133,333		
1970	273,224	180,044								
1971	274,299	173,246	1,545	273,411	19,659	2 333,270		126,988	31,814	954,417
1972	279,579	176,767	1,528	277,785	20,259	2 227,464		128,385	29,715	691,440
1973	305,209	182,891	1,396	291,670	20,920	1 990,759		134,844	27,062	811,866
1974	324,305	174,403	1,289	312,281	21,552	1 961,542		137,755	27,948	838,434
1975	327,934	187,997	1,235	318,989	21,945	1 785,631		140,397	25,004	805,951
1976	355,183	187,096	1,075	336,392	23,167	1 608,809		147,890	24,459	894,414
1977	377,599	178,378	0,993	357,130	24,460	1 529,751		145,885	23,790	876,332
1978	391,252	174,217	0,925	363,112	24,963	1 506,142		142,462	21,375	784,720
1979	398,268	171,543	0,878	363,816	24,897	1 547,051	1 493,694	138,714	19,697	729,581
1980	396,164	170,388	0,841	362,283	24,632	1 670,880	1 478,297	127,757	16,857	718,221
1981	397,788	165,565	0,792	360,347	24,216	1 807,959	1 447,134	126,222	16,228	895,896
1982	420,877	155,493	0,755	382,569	22,366	1 784,265	1 450,105	122,596	15,304	1 020,710
1983	440,426	147,693	0,741	394,135	22,008	1 703,537	1 398,687	122,973	12,806	1 123,318
1983										
I	438,191	153,154	0,754	396,186	22,293	1 615,650	1 445,481	123,608	12,769	1 054,919
II	441,238	146,833	0,742	392,674	22,108	1 706,936	1 393,214	123,665	13,053	1 097,454
III	439,551	145,928	0,738	392,921	21,887	1 753,703	1 383,780	122,203	13,072	1 161,872
IV	442,785	145,220	0,730	394,781	21,765	1 742,124	1 375,289	122,495	12,359	1 185,017
1984										
I	445,436	144,993	0,724	395,244	21,785	1 725,697	1 372,232	122,226	11,778	1 202,400
II	447,225	145,497	0,723	396,934	21,937	1 692,339	1 370,712	121,921	11,346	1 212,459
III	446,652	145,528	0,725	395,950	22,098	1 690,077	1 376,576	122,613	11,258	1 301,016
IV	447,985	146,104	0,723	397,150	22,209	1 664,139	1 390,616	124,257	10,919	1 366,008
1983										
A	443,037	147,734	0,744	393,318	22,242	1 665,795	1 399,241	124,709	12,884	1 080,882
M	441,084	146,639	0,741	392,306	22,087	1 715,066	1 393,344	123,603	12,970	1 088,542
J	439,833	146,237	0,742	392,454	22,011	1 736,488	1 387,931	122,832	13,280	1 120,611
1984										
J	439,867	146,261	0,743	392,983	21,960	1 738,650	1 387,861	122,342	13,434	1 137,488
A	438,945	145,866	0,739	392,380	21,892	1 761,903	1 384,731	121,903	13,157	1 173,213
S	440,075	145,677	0,733	393,430	21,812	1 759,680	1 378,917	122,384	12,662	1 174,026
O	443,764	145,230	0,730	395,502	21,783	1 729,221	1 376,409	122,650	12,433	1 154,788
N	441,938	145,259	0,729	394,386	21,753	1 751,764	1 374,629	122,570	12,329	1 185,438
D	442,695	145,169	0,730	394,474	21,760	1 745,085	1 374,858	122,263	12,317	1 216,427
1984										
J	442,878	144,856	0,729	394,027	21,707	1 752,409	1 372,111	122,295	12,146	1 243,163
F	445,539	144,774	0,722	394,843	21,760	1 733,090	1 372,970	122,128	11,842	1 204,094
M	447,924	145,340	0,720	396,857	21,888	1 692,998	1 371,644	122,252	11,376	1 162,737
A	447,964	145,622	0,724	397,171	21,923	1 683,522	1 372,070	121,875	11,429	1 182,900
M	446,331	145,285	0,723	396,637	21,933	1 704,800	1 370,834	121,918	11,339	1 227,566
J	447,465	145,601	0,723	397,019	21,954	1 687,787	1 369,295	121,968	11,275	1 225,700
1984										
J	447,169	145,694	0,728	396,190	22,062	1 680,746	1 371,383	122,270	11,349	1 272,961
A	446,544	145,476	0,724	395,942	22,110	1 692,328	1 376,580	122,478	11,206	1 288,809
S	446,207	145,406	0,723	395,693	22,125	1 697,848	1 382,329	123,149	11,220	1 348,418
O	447,616	145,957	0,723	396,999	22,131	1 675,292	1 386,616	123,855	10,938	1 372,985
N	448,340	146,142	0,721	397,472	22,218	1 664,902	1 389,344	124,100	10,877	1 340,267
D	448,023	146,245	0,727	396,951	22,299	1 650,473	1 397,321	124,969	10,947	1 389,584
1983										
J-A	439,304	151,863	0,751	395,518	22,281	1 626,998	1 434,498	123,862	12,795	1 060,828
J-M	439,479	150,810	0,749	394,884	22,243	1 643,547	1 426,239	123,811	12,829	1 066,144
J-J	439,684	149,978	0,748	394,451	22,201	1 659,305	1 419,287	123,636	12,907	1 075,419
1984										
J-J	439,682	149,428	0,747	394,238	22,166	1 670,341	1 414,649	123,447	12,981	1 083,987
J-A	439,582	148,930	0,748	393,983	22,128	1 682,312	1 410,477	123,233	13,005	1 095,398
J-S	439,638	148,546	0,745	393,918	22,091	1 690,920	1 406,749	123,134	12,964	1 103,948
J-O	440,046	148,209	0,743	394,075	22,060	1 694,657	1 403,668	123,086	12,909	1 108,807
J-N	440,224	147,925	0,742	394,104	22,031	1 699,888	1 400,874	123,037	12,852	1 115,623
J-D	440,426	147,693	0,741	394,135	22,008	1 703,537	1 398,687	122,973	12,806	1 123,318
1984										
J-J	442,878	144,856	0,729	394,027	21,707	1 752,409	1 372,111	122,295	12,146	1 243,163
J-F	444,174	144,816	0,726	394,424	21,733	1 742,922	1 372,531	122,214	11,995	1 223,766
J-M	445,436	144,993	0,724	395,244	21,785	1 725,697	1 372,232	122,226	11,778	1 202,400
J-A	446,006	145,135	0,724	395,679	21,816	1 715,975	1 372,194	122,147	11,697	1 197,935
J-M	446,070	145,184	0,724	395,870	21,839	1 713,729	1 371,923	122,101	11,600	1 203,746
J-J	446,293	145,234	0,724	396,054	21,858	1 709,524	1 371,501	122,080	11,567	1 207,205
1984										
J-J	446,425	145,303	0,724	396,074	21,888	1 705,155	1 371,482	122,108	11,516	1 216,604
J-A	446,441	145,326	0,724	396,055	21,918	1 703,406	1 372,171	122,158	11,473	1 225,896
J-S	446,417	145,335	0,724	396,018	21,940	1 702,820	1 373,234	122,262	11,446	1 237,746
J-O	446,544	145,401	0,724	396,123	21,960	1 699,804	1 374,665	122,432	11,389	1 251,048
J-N	446,712	145,470	0,724	396,250	21,984	1 696,477	1 376,027	122,586	11,339	1 258,891
J-D	446,806	145,525	0,724	396,299	22,006	1 693,119	1 377,521	122,752	11,310	1 267,379

¹⁾ The ECU is a "basket" unit, based on a certain quantity of each Community currency, weighted on the basis of the 5 years (1969-1973) average of the gross national product (GNP) and of the intra-Community trade of each Member State. This weighting also takes account, for each currency, of the share of the country concerned in the short-term monetary support between the central banks of the Community (cf. OJ L 327 of 19.12.1975, p. 4).

¹⁾ L'ÉCU est une unité de type « panier », basée sur une certaine quantité de chacune des monnaies communautaires, selon une pondération qui fait intervenir la moyenne sur 5 ans (1969-1973) du produit national brut et du commerce intra-communautaire de chaque Etat membre. Cette pondération tient également compte, pour chaque monnaie de la part du pays concerné dans le soutien monétaire à court terme entre banques centrales de la Communauté (cf. JO n° L 327 du 19.12.1975, p. 4).

CONVERSION RATES
Other countries

TAUX DE CONVERSION
Autres pays

Countries	National currency unit Unité nationale	Equivalent in dollars Équivalent en dollars						Pays
		1978	1979	1980	1981	1982	1983	
Iceland	1 000 N. Kroner	368,868	283,607	208,420	138,427	80,959	40,253	Islande
Norway	1 000 Kroner	190,756	197,468	202,462	174,231	154,943	137,054	Norvège
Sweden	1 000 Kroner	221,312	233,258	236,429	197,496	159,170	130,427	Suède
Finland	1 000 Markkaa	242,878	256,720	268,089	231,734	207,452	179,530	Finlande
Switzerland	1 000 Fr. suisses	559,284	601,431	597,051	509,243	492,538	476,395	Suisse
Austria	1 000 Schillinge	68,861	74,806	77,292	62,786	85,179	84,531	Autriche
Portugal	1 000 Escudos	22,758	20,440	19,975	16,248	12,583	9,027	Portugal
Spain	1 000 Gold Pesetas	13,044	14,898	13,947	10,833	9,102	6,972	Espagne
Malta	1 000 Malt. Pounds	2 597,400	2 791,100	2 896,200	2 589,400	2 428,200	2 313,500	Malte
Yugoslavia	1 000 Dinara	53,637	52,643	40,586	28,599	19,890	10,772	Yougoslavie
Turkey	1 000 Liras	41,183	32,177	13,151	8,991	6,152	4,435	Turquie
Soviet Union ²⁾	1 000 Rublel	1 463,374	1 525,790	1 540,661	1 384,757	1 377,977	1 346,152	Union soviétique ²⁾
German Dem. Rep. ²⁾	1 000 Valuta Mark	287,356	→	303,030	301,205	289,020	282,490	Rép. dém. allemande ²⁾
Poland ²⁾	1 000 Zloty	297,329	323,755	327,436	297,530	11,745	10,316	Pologne ²⁾
Czechoslovakia ²⁾	1 000 Kroner	184,515	188,193	185,770	169,769	163,566	158,585	Tchécoslovaquie ²⁾
Hungary ²⁾	1 000 Forint	26,305	28,109	30,834	29,069	27,075	23,270	Hongrie ²⁾
Romania ²⁾	1 000 Lei	219,350	223,710	→	→	→	→	Roumanie ²⁾
Bulgaria ²⁾	1 000 Lev	1 125,510	1 156,545	1 165,281	1 084,393	1 050,310	1 026,920	Bulgarie ²⁾
Morocco	1 000 Dirham	239,998	256,469	254,020	193,338	166,030	140,621	Maroc
Algeria	1 000 Dinars	252,150	259,518	260,586	231,707	217,761	208,821	Algérie
Tunisia	1 000 Dinars	2 402,691	2 460,025	2 469,136	2 025,111	1 629,907	1 473,839	Tunisie
Libya	1 000 Pounds	3 377,800	→	→	→	→	→	Libye
Egypt	1 000 Pounds	2 555,600	1 428,600	→	→	→	→	Égypte
Nigeria	1 000 Naira	1 574,500	1 659,100	1 829,700	1 629,000	1 485,400	1 382,300	Nigeria
Rep. of South Africa	1 000 Rands	1 150,000	1 187,900	1 285,400	1 149,000	922,800	899,100	Rép. d'Afrique du Sud
Canada	1 000 Canad. \$	876,655	853,679	855,213	834,098	810,570	811,425	Canada
Mexico	1 000 Pesos	43,923	43,850	43,571	40,791	18,167	8,327	Mexique
El Salvador	1 000 Colones	400,000	→	→	→	→	→	El Salvador
Nicaragua	1 000 Cordobas	142,322	108,050	99,502	→	→	→	Nicaragua
Costa Rica	1 000 Colones	116,686	→	→	45,950	26,610	24,334	Costa Rica
Cuba ²⁾	1 000 Pesos	1 311,030	1 379,100	1 385,500	→	→	→	Cuba ²⁾
Bahamas	1 000 Baham. \$	1 000,000	→	→	→	→	→	Bahamas
Trinidad and Tobago	1 000 TT \$	416,667	→	416,441	416,667	→	→	Trinidad et Tobago
Netherlands Antilles	1 000 N.A. FL.	555,556	→	→	→	→	→	Antilles néerlandaises
Colombia	1 000 Pesos	25,476	23,502	21,151	18,352	15,600	12,661	Colombie
Venezuela	1 000 Bolivares	232,964	→	→	→	→	→	Venezuela
Ecuador	1 000 Sucres	40,000	→	→	→	33,304	22,668	Équateur
Peru	1 000 Soles	8,396	4,453	3,464	2,365	1,433	0,615	Pérou
Brazil	1 000 Cruzeiros	55,340	37,113	18,970	10,738	5,571	1,733	Brésil
Chile	1 000 Pesos	31,590	26,849	25,641	→	19,643	12,684	Chili
Bolivia	1 000 Pesos	50,000	49,044	40,800	→	15,596	4,352	Bolivie
Uruguay	1 000 Pesos	163,265	126,295	109,170	91,988	67,522	26,950	Uruguay
Argentina	1 000 Pesos argentinos	12,583	7,593	5,444	2,271	0,386	0,010	Argentine
Lebanon	1 000 Pounds	338,364	308,375	291,028	231,809	210,815	220,780	Liban
Syria	1 000 Pounds	254,777	→	→	→	→	→	Syrie
Iraq	1 000 Dinars	3 386,200	→	→	→	3 351,300	3 216,900	Irak
Iran	1 000 Rials	14,189	→	14,161	12,767	11,961	11,580	Iran
Israel	1 000 Pounds	572,410	393,082	195,160	87,481	41,208	17,789	Israël
Saudi Arabia	1 000 Riyals	294,152	297,548	300,596	295,631	291,766	289,461	Arabie Saoudite
Kuwait	1 000 Dinars	3 638,200	3 620,300	3 699,300	3 587,800	3 473,700	3 430,900	Koweït
Bahrain	1 000 Dinars	2 580,900	2 621,400	2 653,100	2 659,600	→	→	Bahrein
United Arab Emirates	1 000 Dirham	258,318	262,075	269,731	272,405	→	→	Émirats arabes unis
Pakistan	1 000 Rupees	101,010	→	→	→	84,410	76,237	Pakistan
India	1 000 Rupees	122,055	123,062	127,178	115,487	105,764	99,020	Inde
Bangladesh	1 000 Taka	66,596	64,300	64,708	55,596	45,212	40,626	Bangla Desh
Sri Lanka	1 000 Rupees	64,070	64,230	60,481	51,959	48,049	42,500	Sri Lanka
Thailand	1 000 Bahts	49,174	48,974	48,838	45,830	43,478	→	Thaïlande
Indonesia	1 000 Rupiahs	2,262	1,605	1,585	1,583	1,512	1,100	Indonésie
Malaysia	1 000 Malays. \$	431,779	456,955	459,369	434,009	428,192	430,793	Malaysia
Singapore	1 000 Singap. \$	439,754	459,855	467,028	473,326	467,290	473,238	Singapour
Philippines	1 000 Pesos	135,783	135,545	133,131	126,587	117,096	90,009	Philippines
South Korea	1 000 Won	2,066	→	1,646	1,468	1,368	1,289	Corée du Sud
Japan	1 000 Yen	4,751	4,563	4,410	4,534	4,015	4,210	Japon
Taiwan	1 000 NT \$	27,043	27,762	27,777	27,239	25,677	24,960	Tai-wan
Hong Kong ²⁾	1 000 H.K. ²⁾	213,316	199,622	200,708	178,154	164,790	136,726	Hong Kong ²⁾
Australia	1 000 Austral. \$	1 144,700	1 118,000	1 139,500	1 149,300	1 017,400	902,500	Australie
New Zealand	1 000 New Z. \$	1 037,800	1 022,900	973,300	870,000	751,900	668,800	Nouvelle-Zélande

Source : International Financial Statistics.

2) Conversion rates as used by the Statistical Office of the United Nations.
(Weighted averages if the rates are different for imports and exports).

2) Taux de conversions utilisés par l'Office Statistique des Nations unies.

(Moyennes pondérées s'il existe des taux différents pour les importations et les exportations.)

Geonomenklatur 1983/84

EUROPA

Fællesskabet

	Zone
001 Frankrig	1010
002 Belgien og Luxembourg	1010
003 Nederlandene	1010
004 Forbundsrepublikken Tyskland	1010
005 Italien	1010
006 Det forenede Kongerige	1010
007 Irland	1010
008 Danmark	1010
009 Grækenland	1010

Øvrige Europa

024 Island	1021
025 Færøerne	1022
028 Norge	1021
030 Sverige	1021
032 Finland	1021
036 Schweiz	1021
038 Østrig	1021
040 Portugal	1021
042 Spanien	1022
043 Andorra	1022
044 Gibraltar	1022
045 Vatikanstaten	1022
046 Malta	1022
048 Jugoslavien	1022
052 Tyrkiet	1022
056 Sovjetunionen	1041
058 Den tyske demokratiske Republik	1041
060 Polen	1041
062 Tjekkoslaviet	1041
064 Ungarn	1041
066 Rumænien	1041
068 Bulgarien	1041
070 Albanien	1041

AFRIKA

Nordafrika

202 De kanariske Øer	1038
204 Marokko	1038
205 Ceuta og Melilla	1038
208 Algeriet	1038
212 Tunesien	1038
216 Libyen	1038
220 Ægypten	1038
224 Sudan	1031

Vestafrika

228 Mauretanien	1031
232 Mali	1031
236 Øvre Volta	1031
240 Niger	1031
244 Tchad	1031
247 Den kapverdiske Republik	1031
248 Senegal	1031
252 Gambia	1031
257 Guinea-Bissau	1031
260 Guinea	1031
264 Sierra Leone	1031
268 Liberia	1031
272 Effenbenskysten	1031
276 Ghana	1031
280 Togo	1031
284 Benin	1031
288 Nigeria	1031

Central-, Øst- og Sydafrika

302 Cameroun	1031
306 Det centralafrikanske Republik	1031
310 Ækvatorialguinea	1031
311 São Tomé og Príncipe	1031
314 Gabon	1031
318 Congo	1031
322 Zaire	1031
324 Rwanda	1031
328 Burundi	1031
329 St. Helena og tilhørende områder	1033
330 Angola	1038
334 Etiopien	1031
338 Djibouti	1031
342 Somalia	1031
346 Kenya	1031
350 Uganda	1031

352 Tanzania	1031
355 Seychelløerne og tilhørende områder	1031
357 Britiske områder i Det indiske Ocean	1033
366 Moçambique	1038
370 Madagaskar	1031
372 Réunion	1032
373 Mauritius	1031
375 Comorerne	1031
377 Mayotte	1032
378 Zambia	1031
382 Zimbabwe	1031
386 Malawi	1031
390 Den sydafrikanske Republik og Namibia	1028
391 Botswana	1031
393 Swaziland	1031
395 Lesotho	1031

AMERIKA

Nordamerika

400 USA	1023
404 Canada	1023
406 Grønland	1032
408 St. Pierre og Miquelon	1032

Mellem- og Sydamerika

412 Mexico	1038
413 Bermudøerne	1033
416 Guatemala	1038
421 Belize	1031
424 Honduras	1038
428 El Salvador	1038
432 Nicaragua	1038
436 Costa Rica	1038
442 Panama (herunder den tidligere (Kanalzone))	1038
448 Cuba	1048
450 Vestindien	1033
452 Haiti	1038
453 Bahamaøerne	1031
454 Turks- og Caicosøerne	1033
456 Den dominikanske Republik	1038
457 De amerikanske Jomfruer	1038
458 Guadeloupe	1032
459 Antigua og Barbuda	1031
460 Dominica	1031
462 Martinique	1032
463 Caymanøerne	1033
464 Jamaica	1031
465 St. Lucia	1031
467 St. Vincent	1031
469 Barbados	1031
472 Trinidad og Tobago	1031
473 Grenada	1031
476 De hollandske Antiller	1033
480 Colombia	1038
484 Veneuzela	1038
488 Guyana	1031
492 Surinam	1031
496 Fransk Guyana	1032
500 Ecuador	1038
504 Peru	1038
508 Brasilien	1038
512 Chile	1038
516 Bolivia	1038
520 Paraguay	1038
524 Uruguay	1038
528 Argentina	1038
529 Falklandsøerne og tilhørende områder	1033

ASIEN

Nær- og Mellemøsten

600 Cypern	1038
604 Libanon	1038
608 Syrien	1038
612 Irak	1038
616 Iran	1038
624 Israel	1038
628 Jordan	1038
632 Saudi-Arabien	1038
636 Kuwait	1038

640 Bahrain	1038
644 Qatar	1038
647 De forenede arabiske Emirater	1038
649 Oman	1038
652 Nord Yemen	1038
656 Syd Yemen	1038

Øvrige Asien

660 Afghanistan	1038
662 Pakistan	1038
664 Indien	1038
666 Bangladesh	1038
667 Maldiverne	1038
669 Sri Lanka	1038
672 Nepal	1038
675 Bhutan	1038
676 Burma	1038
680 Thailand	1038
684 Laos	1038
690 Vietnam	1048
696 Kamputchea (Cambodia)	1038
700 Indonesien	1038
701 Malaysia	1038
703 Brunei	1033
706 Singapore	1038
708 Philippinerne	1038
716 Mongoliet	1048
720 Kina	1048
724 Nordkorea	1048
728 Sydkorea	1038
732 Japan	1028
736 Taiwan	1038
740 Hongkong	1038
743 Macao	1038

AUSTRALIEN, OCEANIEN OG ANDRE OMRÅDER

800 Australien	1028
801 Papua Ny Guinea	1031
802 Australsk Oceanien	1038
803 Nauru	1038
804 New Zealand	1028
806 Salomonøerne	1031
807 Tuvalu	1031
808 Amerikansk Oceanien	1038
809 Ny Caledonien og tilhørende områder	1033
811 Wallis og Futuna	1033
812 Kiribati	1031
813 Pitcairnøerne	1038
814 New Zealandsk Oceanien	1038
815 Fiji	1031
816 Vanuatu	1031
817 Tonga	1031
819 Vest Samoa	1031
822 Fransk Polynesien	1033
890 Polarområder	1038

I ØVRIGT

950 Proviantering og bunking	1090
958 Ikke nærmere angivet land eller område	1090
977 Lande og områder, for hvilke der ikke offentliggøres oplysninger	1090

Geonomenklatur 1983/84

EUROPA

Gemeinschaft	Zone		Zone		Zone
001	1010	352 Tansania	1031	640 Bahrain	1038
002	1010	355 Seychellen und zugehörige Gebiete	1031	644 Katar	1038
003	1010	357 Britisches Gebiet im Indischen Ozean	1033	647 Vereinigte Arabische Emirate	1038
004	1010	366 Mosambik	1038	649 Oman	1038
005	1010	370 Madagaskar	1031	652 Nordjemen	1038
006	1010	372 Réunion	1032	656 Südjemen	1038
007	1010	373 Mauritius	1031		
008	1010	375 Komoren	1031	Übrige Länder Asiens	
009	1010	377 Mayotte	1032	660 Afghanistan	1038
		378 Sambia	1031	662 Pakistan	1038
Übrige Länder Europas		382 Simbabwe	1031	664 Indien	1038
024	1021	386 Malawi	1031	666 Bangladesch	1038
025	1022	390 Republik Südafrika und Namibia	1028	667 Malediven	1038
028	1021	391 Botswana	1031	669 Sri Lanka	1038
030	1021	393 Swasiland	1031	672 Nepal	1038
032	1021	395 Lesotho	1031	675 Bhutan	1038
036	1021			676 Birma	1038
038	1021	AMERIKA		680 Thailand	1038
040	1021			684 Laos	1038
042	1022	Nordamerika		690 Vietnam	1048
043	1022	400 Vereinigte Staaten von Amerika	1023	696 Kambodscha (Kambodscha)	1038
044	1022	404 Kanada	1023	700 Indonesien	1038
045	1022	406 Grönland	1032	701 Malaysia	1038
046	1022	408 St. Pierre und Miquelon	1032	703 Brunei	1033
046	1022			706 Singapur	1038
052	1022	Mittel- und Südamerika		708 Philippinen	1038
058	1041	412 Mexiko	1038	716 Mongolei	1048
058	1041	413 Bermuda	1033	720 China	1048
060	1041	418 Guatemala	1038	724 Nordkorea	1048
062	1041	421 Belize	1031	728 Südkorea	1038
064	1041	424 Honduras	1038	732 Japan	1028
066	1041	428 El Salvador	1038	736 Taiwan	1038
068	1041	432 Nicaragua	1038	740 Hongkong	1038
070	1041	436 Costa Rica	1038	743 Makao	1038
		442 Panama (einschl. der ehem. Kanalzone)	1038		
AFRIKA		448 Kuba	1048	AUSTRALIEN, OZEANIEN UND ÜBRIGE GEBIETE	
Nordafrika		450 Westindien	1033	800 Australien	1028
202	1038	452 Haiti	1038	801 Papua Neuguinea	1031
204	1038	453 Bahamas	1031	802 Australisch-Ozeanien	1038
205	1038	454 Turks- und Caicosinseln	1033	803 Nauru	1038
208	1038	456 Dominikanische Republik	1038	804 Neuseeland	1028
212	1038	457 Amerikanische Jungferinseln	1038	806 Salomonen	1031
218	1038	458 Guadeloupe	1032	807 Tuvalu	1031
220	1038	459 Antigua und Barbuda	1031	808 Amerikanisch-Ozeanien	1038
224	1031	460 Dominica	1031	809 Neukaledonien und zugehörige Gebiete	1033
		462 Martinique	1032	811 Wallis und Futuna	1033
Westafrika		463 Kaimaninseln	1033	812 Kiribati	1031
228	1031	464 Jamaika	1031	813 Pitcairn-Inseln	1038
232	1031	465 St. Lucia	1031	814 Neuseeländisch-Ozeanien	1038
236	1031	467 St. Vincent	1031	815 Fidschi	1031
240	1031	469 Barbados	1031	816 Vanuatu	1031
244	1031	472 Trinidad und Tobago	1031	817 Tonga	1031
247	1031	473 Grenada	1031	819 Westsamoa	1031
248	1031	476 Niederländische Antillen	1033	822 Französisch-Polynesien	1033
252	1031	480 Kolumbien	1038	890 Polargebiete	1038
257	1031	484 Venezuela	1038		
260	1031	488 Guayana	1031	VERSCHIEDENES	
264	1031	492 Surinam	1031	950 Schiffs- und Luftfahrzeugbedarf	1090
268	1031	496 Französisch-Guayana	1032	958 Nicht ermittelte Länder und Gebiete	1090
272	1031	500 Ecuador	1038	977 Aus wirtschaftlichen oder militärischen Gründen nicht nachgewiesene Länder und Gebiete	1090
276	1031	504 Peru	1038		
280	1031	508 Brasilien	1038		
284	1031	512 Chile	1038		
288	1031	516 Bolivien	1038		
		520 Paraguay	1038		
Zentral-, Ost- und Südafrika		524 Uruguay	1038		
302	1031	528 Argentinien	1038		
306	1031	529 Falklandinseln und zugehörige Gebiete	1033		
310	1031				
311	1031	ASIEN			
314	1031				
318	1031	Naher und Mittlerer Osten			
322	1031	600 Zypern	1038		
324	1031	604 Libanon	1038		
328	1031	608 Syrien	1038		
329	1033	612 Irak	1038		
330	1038	616 Iran	1038		
334	1031	624 Israel	1038		
338	1031	628 Jordanien	1038		
342	1031	632 Saudi-Arabien	1038		
346	1031	636 Kuwait	1038		
350	1031				

Γεωγραφική ονοματολογία 1983/84

ΕΥΡΩΠΗ

Κοινότητα	Ζώνη
001 Γαλλία	1010
002 Βέλγιο και Λουξεμβούργο	1010
003 Όλλανδία	1010
004 Όμοσπονδιακή Δημοκρατία της Γερμανίας	1010
005 Ίταλία	1010
006 Ήνωμένο Βασίλειο	1010
007 Ίρλανδία	1010
008 Δανία	1010
009 Ελλάδα	1010

Λοιπές Ευρωπαϊκές Χώρες

024 Ίσλανδία	1021
025 Φερόες Νήσοι	1022
028 Νορβηγία	1021
030 Σουηδία	1021
032 Φιλανδία	1021
036 Έλβετία	1021
038 Αυστρία	1021
040 Πορτογαλία	1021
042 Ίσπανία	1022
043 Ανδόρα	1022
044 Γιβραλτάρ	1022
045 Πόλη του Βατικανού	1022
046 Μάλτα	1022
048 Γιουγκοσλαβία	1022
052 Τουρκία	1022
056 Σοβιετική Ένωση	1041
058 Λαϊκή Δημοκρατία της Γερμανίας	1041
060 Πολωνία	1041
062 Τσεχοσλοβακία	1041
064 Ουγγαρία	1041
066 Ρουμανία	1041
068 Βουλγαρία	1041
070 Άλβανία	1041

ΑΦΡΙΚΗ

Βόρειος Αφρική

202 Κανάριοι Νήσοι	1038
204 Μαρόκο	1038
205 Χέουτα και Μελλάλα	1038
208 Άλγερη	1038
212 Τυνησία	1038
216 Λιβύη	1038
220 Αίγυπτος	1038
224 Σουδάν	1031

Δυτική Αφρική

228 Μαυριτανία	1031
232 Μάλι	1031
236 Άνω Βόλτα	1031
240 Νίγηρ	1031
244 Τσάδ	1031
247 Δημοκρατία του Πράσινου Ακρωτηρίου	1031
248 Σενεγάλη	1031
252 Γάμβια	1031
257 Γουινέα Μπισσάου	1031
260 Γουινέα	1031
264 Σιέρα Λεόνε	1031
268 Λιβερία	1031
272 Άκτι Έλεφαντοστού	1031
276 Γκάνα	1031
280 Τόγκο	1031
284 Μπενίν	1031
288 Νιγηρία	1031

Κεντρική, Ανατολική και Νότιος Αφρική

302 Καμερούν	1031
306 Δημοκρατία Κεντρικής Αφρικής	1031
310 Ίσημερινή Γουινέα	1031
311 Άγιος Θωμάς και Πρίγκιπος	1031
314 Γκαμπόν	1031
318 Κογκό	1031
322 Ζαΐρ	1031
324 Ρουάντα	1031
328 Μπουρούντι	1031
329 Άγια Ελένη και Εξαρτήσεις	1033
330 Άγκολα	1038
334 Αιθιοπία	1031
338 Τζιμπουτί	1031
342 Σομαλία	1031
346 Κένυα	1031
350 Ουγκάντα	1031

352 Τανζανία	1031
355 Συζέλες και Εξαρτήσεις Βρετανικό Έδαφος Ίνδικου Ωκεανού	1031
366 Μοζαμβίκη	1033
370 Μαδαγασκάρη	1038
372 Ρεϋνιόν	1031
373 Μαυρίκιος	1032
375 Κομόρες	1031
377 Μαγιότ	1032
378 Ζάμπια	1031
382 Ζιμπάμπουε	1031
386 Μαλάουι	1031
390 Δημοκρατία της Αφρικής και της Ναμίμπια	1028
391 Μπασουάνα	1031
393 Ζουαζιλάνδη	1031
395 Λεζότο	1031

ΑΜΕΡΙΚΗ

Βόρειος Αμερική

400 Ήνωμένες Πολιτείες της Αμερικής	1023
404 Καναδάς	1023
406 Γροιλανδία	1032
408 Άγιος Πέτρος και Μικελόν	1032

Κεντρική και Νότιος Αμερική

412 Μεξικό	1038
413 Βερμούδες	1033
416 Γουατεμάλα	1038
421 Μπελίζ	1031
424 Όνδουρα	1038
428 Ελ Σαλβαδόρ	1038
432 Νικαράγουα	1038
436 Κόστα Ρίκα	1038
442 Παναμάς	1038
448 Κούβα	1048
450 Δυτικές Ίνδιες	1033
452 Αιτή	1038
453 Μπαχάμες	1031
454 Τέρκς και Κάικος Νήσοι	1033
456 Δομινικανική Δημοκρατία	1038
457 Νήσοι Παρθένες των Ήνωμένων Πολιτειών	1038
458 Γουαδελούπη	1032
459 Αντίγκουα και Βαρβούδα	1031
460 Δομινικά	1032
462 Μαρτίνικα	1031
463 Κάμμαν, Νήσοι	1033
464 Ίαμαϊκή	1031
465 Άγια Λουκία	1031
467 Άγιος Βικέντιος	1031
469 Μπαρμπάντος	1031
472 Τρίνιταντ και Τομπάγκο	1031
473 Γρενάδα	1031
476 Όλλανδικές Αντίλλες	1033
480 Κολομβία	1038
484 Βενεζουέλα	1038
488 Γουιάνα	1031
492 Σουρινάμ	1031
496 Γαλλική Γουιάνα	1032
500 Ίσημερινός	1038
504 Περού	1038
508 Βραζιλία	1038
512 Χιλή	1038
516 Βολιβία	1038
520 Παραγουάη	1038
524 Ουραγουάη	1038
528 Αργεντινή	1038
529 Νήσοι Φόκλαντ και Εξαρτήσεις	1033

ΑΣΙΑ

Έγγυς και Μέση Ανατολή

600 Κύπρος	1038
604 Λίβανος	1038
608 Συρία	1038
612 Ίράκ	1038
616 Ίράν	1038
624 Ίσραήλ	1038
628 Ίορδανία	1038
632 Σαουδική Αραβία	1038
636 Κουβέιτ	1038

640 Μπαχρέιν	1038
644 Κατάρ	1038
647 Ήνωμένα Αραβικά Εμιράτα	1038
649 Όμάν	1038
652 Βόρειος Ύμεννη	1038
656 Νότιος Ύμεννη	1038

Λοιπές Ασιατικές Χώρες

660 Άφγανιστάν	1038
662 Πακιστάν	1038
664 Ίνδία	1038
666 Μπανγκλαντές	1038
667 Μαλδίβες	1038
669 Σρί Λάνκα	1038
672 Νεπάλ	1038
675 Μπουτάν	1038
676 Βιρμανία	1038
680 Ταϊλάνδη	1038
684 Λάος	1038
690 Βιετνάμ	1048
696 Καμπούτσα (Καμπότζη)	1038
700 Ίνδονησία	1038
701 Μαλαισία	1038
703 Μπρουνέι	1033
706 Σιγκαπούρη	1038
708 Φιλιππίνες	1038
716 Μογγολία	1048
720 Κίνα	1048
724 Βόρειος Κορέα	1048
728 Νότιος Κορέα	1038
732 Ίαπωνία	1028
736 Ταϊβάν	1038
740 Χόγκ Κόγκ	1038
743 Μακάο	1038

ΑΥΣΤΡΑΛΙΑ, ΩΚΕΑΝΙΑ ΚΑΙ ΆΛΛΑ ΕΔΑΦΗ

800 Αυστραλία	1028
801 Παπούα Νέα Γουινέα	1031
802 Αυστραλιανή Ωκεανία	1038
803 Ναουρού	1038
804 Νέα Ζηλανδία	1028
806 Νήσοι Σολομώντος	1031
807 Τουβαλού	1031
808 Ωκεανία Αμερικανική	1038
809 Νέα Καληδονία και Εξαρτήσεις	1033
811 Γουάλλις και Φουτούνα Νήσοι	1033
812 Κιριμπάτι Νήσος	1031
813 Νήσοι Πίτκαϊρν	1038
814 Νεοζηλανδική Ωκεανία	1038
815 Φίτζι	1031
816 Βανουάτου	1031
817 Τόγκα	1031
819 Δυτική Σαμόα	1031
822 Γαλλική Πολυνησία	1033
890 Πολιτικές Περιοχές	1038

ΔΙΑΦΟΡΑ

950 Έφοδιασμός σκαφών	1090
958 Χώρες και εδάφη μη καθοριζόμενα	1090
977 Χώρες και εδάφη άπορρητα, για έμπορικούς και στρατιωτικούς λόγους	1090

Geonomenclature 1983/84

EUROPE

Community	Zone		Zone		Zone
001 France	1010	352 Tanzania	1031	640 Bahrain	1038
002 Belgium and Luxembourg	1010	355 Seychelles and dependencies	1031	644 Qatar	1038
003 Netherlands	1010	357 British Indian Ocean Territory	1033	647 United Arab Emirates	1038
004 Federal Republic of Germany	1010	366 Mozambique	1038	649 Oman	1038
005 Italy	1010	370 Madagascar	1031	652 North Yemen	1038
006 United Kingdom	1010	372 Réunion	1032	656 South Yemen	1038
007 Ireland	1010	373 Mauritius	1031		
008 Denmark	1010	375 Comoros	1031	Other Asian countries	
009 Greece	1010	377 Mayotte	1032	660 Afghanistan	1038
		378 Zambia	1031	662 Pakistan	1038
Other European countries		382 Zimbabwe	1031	664 India	1038
024 Iceland	1021	386 Malawi	1031	666 Bangladesh	1038
025 Faroe Islands	1022	390 Republic of South Africa and Namibia	1028	667 Maldives	1038
028 Norway	1021	391 Botswana	1031	669 Sri Lanka	1038
030 Sweden	1021	393 Swaziland	1031	672 Nepal	1038
032 Finland	1021	395 Lesotho	1031	675 Bhutan	1038
036 Switzerland	1021			676 Burma	1038
038 Austria	1021	AMERICA		680 Thailand	1038
040 Portugal	1021			684 Laos	1038
042 Spain	1022	North America		690 Vietnam	1048
043 Andorra	1022	400 United States of America	1023	696 Kampuchea (Cambodia)	1038
044 Gibraltar	1022	404 Canada	1023	700 Indonesia	1038
045 Vatican City State	1022	406 Greenland	1032	701 Malaysia	1038
046 Malta	1022	406 St Pierre and Miquelon	1032	703 Brunei	1033
048 Yugoslavia	1022			706 Singapore	1038
052 Turkey	1022	Central and South America		708 Philippines	1038
056 Soviet Union	1041	412 Mexico	1038	716 Mongolia	1048
058 German Democratic Republic	1041	413 Bermuda	1033	720 China	1048
060 Poland	1041	416 Guatemala	1038	724 North Korea	1048
062 Czechoslovakia	1041	421 Belize	1031	728 South Korea	1038
064 Hungary	1041	424 Honduras	1038	732 Japan	1028
066 Romania	1041	428 El Salvador	1038	736 Taiwan	1038
068 Bulgaria	1041	432 Nicaragua	1038	740 Hong Kong	1038
070 Albania	1041	436 Costa Rica	1038	743 Macao	1038
		442 Panama (incl. the former Canal Zone)	1038		
		448 Cuba	1048	AUSTRALASIA, OCEANIA AND OTHER TERRITORIES	
AFRICA		450 West Indies	1033	800 Australia	1028
North Africa		452 Haiti	1038	801 Papua New Guinea	1031
202 Canary Islands	1038	453 Bahamas	1031	802 Australian Oceania	1038
204 Morocco	1038	454 Turks and Caicos Islands	1033	803 Nauru	1038
205 Ceuta and Melilla	1038	456 Dominican Republic	1038	804 New Zealand	1028
208 Algeria	1038	457 Virgin Islands of the United States	1038	806 Solomon Islands	1031
212 Tunisia	1038	458 Guadeloupe	1032	807 Tuvalu	1031
216 Libya	1038	459 Antigua and Barbuda	1031	808 American Oceania	1038
220 Egypt	1038	460 Dominica	1031	809 New Caledonia and dependencies	1033
224 Sudan	1031	462 Martinique	1032	811 Wallis and Futuna Islands	1033
		463 Cayman Islands	1033	812 Kiribati	1031
West Africa		464 Jamaica	1031	813 Pitcairn	1038
228 Mauritania	1031	465 St Lucia	1031	814 New Zealand Oceania	1038
232 Mali	1031	467 St Vincent	1031	815 Fiji	1031
236 Upper Volta	1031	469 Barbados	1031	816 Vanuatu	1031
240 Niger	1031	472 Trinidad and Tobago	1031	817 Tonga	1031
244 Chad	1031	473 Grenada	1031	819 Western Samoa	1031
247 Republic of Cape Verde	1031	476 Netherlands Antilles	1033	822 French Polynesia	1033
248 Senegal	1031	480 Colombia	1038	890 Polar regions	1038
252 Gambia	1031	484 Venezuela	1038		
257 Guinea Bissau	1031	488 Guyana	1031	MISCELLANEOUS	
260 Guinea	1031	492 Surinam	1031	950 Stores and provisions	1090
264 Sierra Leone	1031	496 French Guiana	1032	958 Countries and territories not determined	1090
268 Liberia	1031	500 Ecuador	1038	977 Countries and territories not disclosed for commercial or military reasons	1090
272 Ivory Coast	1031	504 Peru	1038		
276 Ghana	1031	508 Brazil	1038		
280 Togo	1031	512 Chile	1038		
284 Benin	1031	516 Bolivia	1038		
288 Nigeria	1031	520 Paraguay	1038		
		524 Uruguay	1038		
Central, East and South Africa		528 Argentina	1038		
302 Cameroon	1031	529 Falklands Islands and dependencies	1033		
306 Central African Republic	1031				
310 Equatorial Guinea	1031	ASIA			
311 São Tomé and Príncipe	1031	Near and Middle East			
314 Gabon	1031	600 Cyprus	1038		
318 Congo	1031	604 Lebanon	1038		
322 Zaire	1031	608 Syria	1038		
324 Rwanda	1031	612 Iraq	1038		
328 Burundi	1031	616 Iran	1038		
329 St Helena and dependencies	1033	624 Israel	1038		
330 Angola	1038	628 Jordan	1038		
334 Ethiopia	1031	632 Saudi Arabia	1038		
338 Djibouti	1031	636 Kuwait	1038		
342 Somalia	1031				
346 Kenya	1031				
350 Uganda	1031				

Géonomenclature 1983/84

EUROPE

Communauté	Zone
001 France	1010
002 Belgique et Luxembourg	1010
003 Pays-Bas	1010
004 République fédérale d'Allemagne	1010
005 Italie	1010
006 Royaume-Uni	1010
007 Irlande	1010
008 Danemark	1010
009 Grèce	1010

Autres pays d'Europe

024 Islande	1021
025 Iles Féroé	1022
028 Norvège	1021
030 Suède	1021
032 Finlande	1021
036 Suisse	1021
038 Autriche	1021
040 Portugal	1021
042 Espagne	1022
043 Andorre	1022
044 Gibraltar	1022
045 Cité du Vatican	1022
046 Malte	1022
048 Yougoslavie	1022
052 Turquie	1022
056 Union soviétique	1041
058 République démocratique allemande	1041
060 Pologne	1041
062 Tchécoslovaquie	1041
064 Hongrie	1041
066 Roumanie	1041
068 Bulgarie	1041
070 Albanie	1041

AFRIQUE

Afrique du Nord

202 Iles Canaries	1038
204 Maroc	1038
205 Ceuta et Melilla	1038
208 Algérie	1038
212 Tunisie	1038
216 Libye	1038
220 Égypte	1038
224 Soudan	1031

Afrique occidentale

228 Mauritanie	1031
232 Mali	1031
236 Haute-Volta	1031
240 Niger	1031
244 Tchad	1031
247 République du Cap-Vert	1031
248 Sénégal	1031
252 Gambie	1031
257 Guinée-Bissau	1031
260 Guinée	1031
264 Sierra Leone	1031
268 Libéria	1031
272 Côte-d'Ivoire	1031
276 Ghana	1031
280 Togo	1031
284 Bénin	1031
288 Nigeria	1031

Afrique centrale, orientale et australe

302 Cameroun	1031
306 République Centrafricaine	1031
310 Guinée équatoriale	1031
311 São Tomé et Príncipe	1031
314 Gabon	1031
318 Congo	1031
322 Zaïre	1031
324 Rwanda	1031
328 Burundi	1031
329 Sainte-Hélène et dépendances	1033
330 Angola	1038
334 Éthiopie	1031
338 Djibouti	1031
342 Somalie	1031
346 Kenya	1031
350 Ouganda	1031

352 Tanzanie	1031
355 Seychelles et dépendances	1031
357 Territoire britannique de l'océan Indien	1033
366 Mozambique	1038
370 Madagascar	1031
372 Réunion	1032
373 Maurice	1031
375 Comores	1031
377 Mayotte	1032
378 Zambie	1031
382 Zimbabwe	1031
386 Malawi	1031
390 République d'Afrique du Sud et Namibie	1028
391 Botswana	1031
393 Swaziland	1031
395 Lesotho	1031

AMÉRIQUE

Amérique du Nord

400 États-Unis d'Amérique	1023
404 Canada	1023
406 Groenland	1032
408 Saint-Pierre et Miquelon	1032

Amérique centrale et du Sud

412 Mexique	1038
413 Bermudes	1033
416 Guatemala	1038
421 Belize	1031
424 Honduras	1038
428 El Salvador	1038
432 Nicaragua	1038
436 Costa Rica	1038
442 Panama (y compris l'anc. zone du canal)	1038
448 Cuba	1048
450 Indes occidentales	1033
452 Haïti	1038
453 Bahamas	1031
454 Iles Turks et Caicos	1033
456 République Dominicaine	1038
457 Iles Vierges des États-Unis	1038
458 Guadeloupe	1032
459 Antigua et Barbude	1031
460 Dominique	1031
462 Martinique	1032
463 Iles Cayman	1033
464 Jamaïque	1031
465 Sainte-Lucie	1031
467 Saint-Vincent	1031
469 La Barbade	1031
472 Trinidad et Tobago	1031
473 Grenada	1031
476 Antilles néerlandaises	1033
480 Colombie	1038
484 Venezuela	1038
488 Guyana	1031
492 Surinam	1031
496 Guyane française	1032
500 Équateur	1038
504 Pérou	1038
508 Brésil	1038
512 Chili	1038
516 Bolivie	1038
520 Paraguay	1038
524 Uruguay	1038
528 Argentine	1038
529 Iles Falkland et dépendances	1033

ASIE

Proche et Moyen-Orient

600 Chypre	1038
604 Liban	1038
608 Syrie	1038
612 Irak	1038
616 Iran	1038
624 Israël	1038
628 Jordanie	1038
632 Arabie Saoudite	1038
636 Koweït	1038

640 Bahrein	1038
644 Qatar	1038
647 Émirats arabes unis	1038
649 Oman	1038
652 Yémen du Nord	1038
656 Yémen du Sud	1038

Autres pays d'Asie

660 Afghanistan	1038
662 Pakistan	1038
664 Inde	1038
666 Bangladesh	1038
667 Maldives	1038
669 Sri Lanka	1038
672 Népal	1038
675 Bhoutan	1038
676 Birmanie	1038
680 Thaïlande	1038
684 Laos	1038
690 Vietnam	1048
696 Kampuchéa (Cambodge)	1038
700 Indonésie	1038
701 Malaysia	1038
703 Brunei	1033
706 Singapour	1038
708 Philippines	1038
716 Mongolie	1048
720 Chine	1048
724 Corée du Nord	1048
728 Corée du Sud	1038
732 Japon	1028
736 T'ai-wan	1038
740 Hong Kong	1038
743 Macao	1038

AUSTRALIE, OCÉANIE ET AUTRES TERRITOIRES

800 Australie	1028
801 Papouasie-Nouvelle-Guinée	1031
802 Océanie australienne	1038
803 Nauru	1038
804 Nouvelle-Zélande	1028
806 Iles Salomon	1031
807 Tuvalu	1031
808 Océanie américaine	1038
809 Nouvelle-Calédonie et dépendances	1033
811 Iles Wallis et Futuna	1033
812 Kiribati	1031
813 Iles Pitcairn	1038
814 Océanie néo-zélandaise	1038
815 Fidji	1031
816 Vanuatu	1031
817 Tonga	1031
819 Samoa occidentales	1031
822 Polynésie française	1033
890 Régions polaires	1038

DIVERS

950 Avitaillement et soutage	1090
958 Pays et territoires non déterminés	1090
977 Pays et territoires non précisés pour des raisons commerciales ou militaires	1090

Geonomenclatura 1983/84

EUROPA

Comunità	Zone
001 Francia	1010
002 Belgio e Lussemburgo	1010
003 Paesi Bassi	1010
004 Repubblica federale di Germania	1010
005 Italia	1010
006 Regno Unito	1010
007 Irlanda	1010
008 Danimarca	1010
009 Grecia	1010

Altri paesi d'Europa

024 Islanda	1021
025 Isole Feroè	1022
028 Norvegia	1021
030 Svezia	1021
032 Finlandia	1021
038 Svizzera	1021
038 Austria	1021
040 Portogallo	1021
042 Spagna	1022
043 Andorra	1022
044 Gibilterra	1022
045 Città del Vaticano	1022
046 Malta	1022
048 Jugoslavia	1022
052 Turchia	1022
056 Unione Sovietica	1041
058 Repubblica democratica tedesca	1041
060 Polonia	1041
062 Cecoslovacchia	1041
064 Ungheria	1041
066 Romania	1041
068 Bulgaria	1041
070 Albania	1041

AFRICA

Africa settentrionale

202 Isole Canarie	1038
204 Marocco	1038
205 Ceuta e Melilla	1038
208 Algeria	1038
212 Tunisia	1038
216 Libia	1038
220 Egitto	1038
224 Sudan	1031

Africa occidentale

228 Mauritania	1031
232 Mali	1031
236 Alto Volta	1031
240 Niger	1031
244 Ciad	1031
247 Repubblica del Capo Verde	1031
248 Senegal	1031
252 Gambia	1031
257 Guinea-Bissau	1031
260 Guinea	1031
264 Sierra Leone	1031
268 Liberia	1031
272 Costa d'Avorio	1031
276 Ghana	1031
280 Togo	1031
284 Benin	1031
288 Nigeria	1031

Africa centrale, orientale e meridionale

302 Camerun	1031
306 Repubblica Centrafricana	1031
310 Guinea equatoriale	1031
311 São Tomé e Príncipe	1031
314 Gabon	1031
318 Congo	1031
322 Zaire	1031
324 Ruanda	1031
328 Burundi	1031
329 Sant'Elena e dipendenze	1033
330 Angola	1038
334 Etiopia	1031
338 Gibuti	1031
342 Somalia	1031
346 Kenia	1031
350 Uganda	1031

352 Tanzania	1031
355 Seychelles e dipendenze	1031
357 Territorio britannico dell'Oceano Indiano	1033
366 Mozambico	1038
370 Madagascar	1031
372 Riunione	1032
373 Maurizio	1031
375 Comore	1031
377 Mayotte	1032
378 Zambia	1031
382 Zimbabwe	1031
386 Malawi	1031
390 Repubblica del Sudafrica e Namibia	1028
391 Botswana	1031
393 Swaziland	1031
395 Lesotho	1031

AMERICA

America settentrionale

400 Stati Uniti d'America	1023
404 Canada	1023
406 Groenlandia	1032
408 Saint-Pierre e Miquelon	1032

America centrale e del sud

412 Messico	1038
413 Bermuda	1033
416 Guatemala	1038
421 Belize	1031
424 Honduras	1038
428 El Salvador	1038
432 Nicaragua	1038
436 Costa Rica	1038
442 Panama (compresa l'ex Zona del Canale)	1038
448 Cuba	1048
450 Indie occidentali	1033
452 Haiti	1038
453 Bahamas	1031
454 Isole Turks e Caicos	1033
456 Repubblica Dominicana	1038
457 Isole Vergini degli Stati Uniti	1038
458 Guadalupa	1032
459 Antigua e Barbuda	1031
460 Dominica	1031
462 Martinica	1032
463 Isole Cayman	1033
464 Giamaica	1031
465 Santa Lucia	1031
467 San Vincenzo	1031
469 Barbados	1031
472 Trinidad e Tobago	1031
473 Grenada	1031
476 Antille olandesi	1033
480 Colombia	1038
484 Venezuela	1038
488 Guyana	1031
492 Suriname	1031
496 Guyana francese	1032
500 Ecuador	1038
504 Perù	1038
508 Brasile	1038
512 Cile	1038
516 Bolivia	1038
520 Paraguay	1038
524 Uruguay	1038
528 Argentina	1038
529 Isole Falkland e dipendenze	1033

ASIA

Vicino e Medio Oriente

600 Cipro	1038
604 Libano	1038
608 Siria	1038
612 Irak	1038
616 Iran	1038
624 Israele	1038
628 Giordania	1038
632 Arabia Saudita	1038
636 Kuwait	1038

640 Bahrein	1038
644 Qatar	1038
647 Emirati arabi uniti	1038
649 Oman	1038
652 Yemen del Nord	1038
656 Yemen del Sud	1038

Altri paesi d'Asia

660 Afghanistan	1038
662 Pakistan	1038
664 India	1038
666 Bangladesh	1038
667 Maldive	1038
669 Sri Lanka	1038
672 Nepal	1038
675 Bhutan	1038
676 Birmania	1038
680 Thailandia	1038
684 Laos	1038
690 Vietnam	1048
696 Campucea (Cambogia)	1038
700 Indonesia	1038
701 Malaysia	1038
703 Brunei	1033
706 Singapore	1038
708 Philippine	1038
716 Mongolia	1048
720 Cina	1046
724 Corea del Nord	1048
728 Corea del Sud	1038
732 Giappone	1028
736 Taiwan	1038
740 Hong Kong	1038
743 Macao	1038

AUSTRALIA, OCEANIA ED ALTRI TERRITORI

800 Australia	1028
801 Papuaia-Nuova Guinea	1031
802 Oceania australiana	1038
803 Nauru	1038
804 Nuova Zelanda	1028
806 Isole Salomone	1031
807 Tuvalu	1031
808 Oceania americana	1038
809 Nuova Caledonia e dipendenze	1033
811 Isole Wallis e Futuna	1033
812 Kiribati	1031
813 Isole Pitcairn	1038
814 Oceania neozelandese	1038
815 Figi	1031
816 Vanuatu	1031
817 Tonga	1031
819 Samoa occidentali	1031
822 Polinesia francese	1033
890 Regioni polari	1038

DIVERSI

950 Provviste e dotazioni di bordo	1090
958 Paesi e territori non determinati	1090
977 Paesi e territori non precisati per ragioni commerciali o militari	1090

Geonomenclatuur 1983/84

EUROPA

Gemeenschap	Zone	
001	Frankrijk	1010
002	België en Luxemburg	1010
003	Nederland	1010
004	Bondsrepubliek Duitsland	1010
005	Italië	1010
006	Verenigd Koninkrijk	1010
007	Ierland	1010
008	Denemarken	1010
009	Griekenland	1010

Overige Europese Landen

024	IJsland	1021
025	Faeröer	1022
028	Noorwegen	1021
030	Zweden	1021
032	Finland	1021
036	Zwitserland	1021
038	Oostenrijk	1021
040	Portugal	1021
042	Spanje	1022
043	Andorra	1022
044	Gibraltar	1022
045	Vaticaanstad	1022
046	Malta	1022
048	Joegoslavië	1022
052	Turkije	1022
056	Sowjetunie	1041
058	Duitse Democratische Republiek	1041
060	Polen	1041
062	Tsjechoslowakije	1041
064	Hongarije	1041
066	Roemenië	1041
068	Bulgarije	1041
070	Albanië	1041

AFRIKA

Noord-Afrika

202	Canarische eilanden	1038
204	Marokko	1038
205	Ceuta en Melilla	1038
208	Algerije	1038
212	Tunesië	1038
216	Libië	1038
220	Egypte	1038
224	Soedan	1031

West-Afrika

228	Mauretanië	1031
232	Mali	1031
236	Opper-Volta	1031
240	Niger	1031
244	Tsjaad	1031
247	Kaapverdische Republiek	1031
248	Senegal	1031
252	Gambia	1031
257	Guinee-Bissau	1031
260	Guinea	1031
264	Sierra Leone	1031
268	Liberië	1031
272	Ivoorkust	1031
276	Ghana	1031
280	Togo	1031
284	Benin	1031
288	Nigeria	1031

Centraal-, Oost- en Zuid-Afrika

302	Kameroen	1031
306	Centraalafrikaanse Republiek	1031
310	Equatoriaal Guinea	1031
311	São Tome en Príncipe	1031
314	Gaboen	1031
318	Kongo	1031
322	Zaire	1031
324	Rwanda	1031
328	Boeroendi	1031
329	St. Helena en onderhorigheden	1038
330	Angola	1038
334	Ethiopië	1031
338	Djibouti	1031
342	Somalia	1031
346	Kenia	1031
350	Oeganda	1031

352	Tanzania	1031
355	Seychellen en onderhorigheden	1031
357	Brits gebied in de Indische Oceaan	1033
366	Mozambique	1038
370	Madagascar	1031
372	Réunion	1032
373	Mauritius	1031
375	Comoren	1031
377	Mayotte	1032
378	Zambia	1031
382	Zimbabwe (voormalig Rhodesië)	1038
386	Malawi	1031
390	Republiek Zuid-Afrika en Namibië	1028
391	Botswana	1031
393	Swaziland	1031
395	Lesotho	1031

AMERIKA

Noord-Amerika

400	Verenigde Staten van Amerika	1023
404	Canada	1023
406	Groenland	1032
408	St. Pierre en Miquelon	1032

Midden- en Zuid-Amerika

412	Mexico	1038
413	Bermuda	1033
416	Guatemala	1038
421	Belize	1038
424	Honduras	1038
428	El Salvador	1038
432	Nicaragua	1038
436	Costa Rica	1038
442	Panama (M.i.v. de voormalige Kanaalzone)	1038

448	Cuba	1048
451	West-Indië	1033
452	Haïti	1038
453	Bahamas	1031
454	Turks- en Caicos-eilanden	1033
456	Dominicaanse Republiek	1038
457	Maagdeneilanden behorende tot de Verenigde Staten	1038

458	Guadeloupe	1032
459	Antigua en Barbuda	1031
460	Dominica	1031
462	Martinique	1032
463	Cayman-eilanden	1033
464	Jamaica	1031
465	St. Lucia	1031
467	St. Vincent	1031
469	Barbados	1031
472	Trinidad en Tobago	1031
473	Grenada	1031
476	Nederlandse Antillen	1033
480	Columbia	1038
484	Venezuela	1038
488	Guyana	1031
492	Suriname	1031
496	Frans-Guyana	1032
500	Ecuador	1038
504	Peru	1038
508	Brazilië	1038
512	Chili	1038
516	Bolivia	1038
520	Paraguay	1038
524	Uruguay	1038
528	Argentinië	1038
529	Falklandeilanden en onderhorigheden	1033

AZIË

Nabije en Midden-Oosten

600	Cyprus	1038
604	Libanon	1038
608	Syrië	1038
612	Irak	1038
616	Iran	1038
624	Israël	1038
628	Jordanië	1038
632	Saoedi-Arabië	1038
636	Koeweit	1038

640	Bahrein	1038
644	Katar	1038
647	Verenigde Arabische Emiraten	1038
649	Oman	1038
652	Noord-Jemen	1038
656	Zuid-Jemen	1038

Overige Aziatische landen

660	Afghanistan	1038
662	Pakistan	1038
664	India	1038
666	Bangla Desh	1038
667	Malediven	1038
669	Sri Lanka	1038
672	Nepal	1038
675	Bhoetan	1038
676	Birma	1038
680	Thailand	1038
684	Laos	1038
690	Vietnam	1048
696	Kampoetsjea (Kambodja)	1038
700	Indonesië	1038
701	Maleisië	1038
703	Brunei	1033
706	Singapore	1038
708	Filippijnen	1038
716	Mongolië	1048
720	China	1048
724	Noord-Korea	1048
728	Zuid-Korea	1038
732	Japan	1028
736	Taiwan	1038
740	Hong Kong	1038
743	Macao	1038

AUSTRALIË, OCEANIË EN OVERIGE GEBIEDEN

800	Australië	1028
801	Papoea Nieuw-Guinea	1031
802	Australisch Oceanië	1038
803	Nauroe	1038
804	Nieuw-Zeeland	1028
806	Salomonseilanden	1031
807	Tuvalu	1031
808	Amerikaans Oceanië	1038
809	Nieuw-Caledonië en onderhorigheden	1033
811	Wallis- en Futuna-eilanden	1033
812	Kiribati	1031
813	Pitcairn-eilanden	1038
814	Nieuwzeelands Oceanië	1038
815	Fidji-eilanden	1031
816	Vanuatu (voorn. Nieuwe Hebriden)	1031
817	Tonga	1031
819	West-Samoa	1031
822	Frans Polynesië	1033
890	Poolgebieden	1038

OVERIGE

950	Boordprovisie en -benodigheden alsmede bunkermateriaal	1090
958	Niet nader bepaalde landen en gebieden	1090
977	Om commerciële of militaire redenen niet nader aangegeven landen en gebieden	1090

Økonomiske zoner

Grand total		USA and Canada		TOM	
Samtlige handelspartnere	1000	Amerikas Forenede Stater og Canada	1023	Oversøiske områder, associeret med EF	1033
Intra-EC (EUR 10)		Others Class 1		Others Class 2	
EF-medlemsstaterne	1010	Andre industrialiserede vestlige tredjelande	1028	Andre udviklingslande	1038
Extra-EC (EUR 10)		Class 2		Class 3	
Samtlige lande minus EF-medlemsstaterne	1011	Udviklingslande	1030	Statshandelslande	1040
Class 1		ACP		Eastern Europe	
Industrialiserede vestlige tredjelande	1020	Staterne i Afrika, Vestindien og Stillehavet - Lomé-konventionen	1031	Europæiske statshandelslande	1041
EFTA		DOM		Other Class 3	
Europæiske Frihandelsområde	1021	Oversøiske landsdele af EF	1032	Andre statshandelslande	1048
Oth. West. Europe				Miscellaneous	
Andre vesteuropæiske lande	1022			I øvrigt	1090

Wirtschaftsräume

Grand total		USA and Canada		TOM	
Insgesamt der Partnerländer	1000	Vereinigte Staaten von Amerika und Kanada	1023	Assoziierte überseeische Gebiete der EG	1033
Intra-EC (EUR 10)		Others Class 1		Others Class 2	
Mitgliedstaaten der EG	1010	Andere industrialiserede vestlige Drittländer	1028	Andere Entwicklungsländer	1038
Extra-EC (EUR 10)		Class 2		Class 3	
Insgesamt ausschl. der EG-Mitgliedstaaten	1011	Entwicklungsländer	1030	Statshandelsländer	1040
Class 1		ACP		Eastern Europe	
Industrialiserede vestlige Drittländer	1020	Länder Afrikas, der Karibik og des Pazifiks - Abkommen von Lomé	1031	Europæiske Staatshandelsländer	1041
EFTA		DOM		Others Class 3	
Europæiske Frihandelsvereinigung	1021	Überseeische Departements der EG	1032	Andre Staatshandelsländer	1048
Oth. West. Europe				Miscellaneous	
Andre vesteuropæiske Länder	1022			Verschiedenes	1090

Οικονομικές Ζώνες

Grand total		USA and Canada		TOM	
Γενικό σύνολο	1000	Ήνωμένες Πολιτείες της Αμερικής και Καναδάς	1023	Ύπερπόντια εδάφη των Κρατών-μελών της Κοινότητας	1033
Intra-EC (EUR 10)		Others Class 1		Others Class 2	
Κράτη-μέλη της Κοινότητας	1010	Λοιπές έκβιομηχανισμένες Δυτικές τρίτες χώρες	1028	Λοιπές αναπτυσσόμενες χώρες	1038
Extra-EC (EUR 10)		Class 2		Class 3	
Γενικό σύνολο εκτός των Κρατών-μελών της Κοινότητας και των Διαφόρων χωρών μη άλλαχου ταξινομημένων	1011	Αναπτυσσόμενες χώρες	1030	Χώρες με Κρατικό Έμπόριο	1040
Class 1		ACP		Eastern Europe	
Έκβιομηχανισμένες Δυτικές τρίτες χώρες	1020	Χώρες της Αφρικής της Καραϊβικής και του Ειρηνικού Ωκεανού-Σύμβαση LOME	1031	Ευρωπαϊκές Χώρες με κρατικό Έμπόριο	1041
EFTA		DOM		Others Class 3	
Ευρωπαϊκή Ζώνη Έλευθέρων Συναλλαγών	1021	Ύπερπόντιες κτήσεις των Κρατών-μελών της Κοινότητας	1032	Λοιπές Χώρες με Κρατικό Έμπόριο	1048
Oth. West. Europe				Miscellaneous	
Λοιπές Δυτικές Ευρωπαϊκές χώρες	1022			Διάφορες μη άλλαχου ταξινομημένες χώρες (προαιρετική Ταξινόμηση)	1090

Economics zones

Grand total		USA and Canada		TOM	
Grand total of partner countries	1000	United States of America and Canada	1023	Overseas territories affiliated to the EC	1033
Intra-EC (EUR 10)		Others Class 1		Others Class 2	
Member States of the EC	1010	Other Western industrialized third countries	1028	Other developing countries	1038
Extra-EC (EUR 10)		Class 2		Class 3	
Grand total less Member States	1011	Developing countries	1030	Countries with State-trade	1040
Class 1		ACP		Eastern Europe	
Western industrialized third countries	1020	Countries of Africa, the Caribbean and the Pacific - Lomé Convention	1031	European countries with State-trade	1041
EFTA		DOM		Others Class 3	
European Free Trade Area	1021	Overseas administrative areas of the EC	1032	Other countries with State-trade	1048
Oth. West. Europe				Miscellaneous	
Other Western European countries	1022			Miscellaneous	1090

Zones économiques

Monde		USA et Canada		TOM	
Total général des pays partenaires	1000	États-Unis d'Amérique et Canada	1023	Territoires d'Outre-Mer associés à la CE	1033
Intra-CE (EUR 10)		Aut. Classe 1		Aut. Classe 2	
États membres de la CE	1010	Autres pays tiers industrialisés occidentaux	1028	Autres pays en voie de développement	1038
Extra-CE (EUR 10)		Classe 2		Classe 3	
Total général moins les États membres de la CE	1011	Pays en voie de développement	1030	Pays à commerce d'État	1040
Classe 1		ACP		Europe orientale	
Pays tiers industrialisés occidentaux	1020	Pays d'Afrique, des Caraïbes et du Pacifique - Convention de Lomé	1031	Pays européens à commerce d'État	1041
AELE		DOM		Aut. Classe 3	
Association Européenne de Libre-Échange	1021	Départements d'Outre-Mer de la CE	1032	Autres pays à commerce d'État	1048
Aut. Eur. occid.				Divers non classé	
Autres pays de l'Europe occidentale	1022			Divers n.d.a.	1090

Zone economica

Monde		USA e Canada		TOM	
Totale generale dei paesi partner	1000	Stati Uniti d'America e Canada	1023	Territori d'Oltremare associati alla CE	1033
Intra-CE (EUR 10)		Aut. Classe 1		Aut. Classe 2	
Stati membri della CE	1010	Altri paesi terzi occidentali industrializzati	1028	Altri paesi in via di sviluppo	1038
Extra-CE (EUR 10)		Classe 2		Classe 3	
Totale generale meno gli Stati membri della CE	1011	Paesi in via di sviluppo	1030	Paesi a commercio di Stato	1040
Classe 1		ACP		Europe orientale	
Paesi terzi occidentali industrializzati	1020	Paesi d'Africa, dei Caraibi e del Pacifico - Convenzione di Lomé	1031	Paesi europei a commercio di Stato	1041
AELE		DOM		Aut. Classe 3	
Associazione Europea di Libero Scambio	1021	Dipartimenti d'Oltremare della CE	1032	Altri paesi a commercio di Stato	1048
Aut. Eur. occid.				Divers non classé	
Altri paesi dell'Europa occidentale	1022			Diversi n.n.a.	1090

Economische zones

Monde		USA et Canada		TOM	
Algemeen totaal van partnerlanden	1000	Verenigde Staten van Amerika en Canada	1023	Gebieden overzee geassocieerd met de EG	1033
Intra-CE (EUR 10)		Aut. Classe 1		Aut. Classe 2	
Lid-Statens van de EG	1010	Andere geïndustrialiseerde westerse derde landen	1028	Andere ontwikkelingslanden	1038
Extra-CE (EUR 10)		Classe 2		Classe 3	
Algemeen totaal min de Lid-Statens van de EG	1011	Ontwikkelingslanden	1030	Staatshandellanden	1040
Classe 1		ACP		Europe orientale	
Geïndustrialiseerde westerse derde landen	1020	Landen in Afrika, het Caraïbisch gebied en de Stille Oceaan - Overeenkomst van Lomé	1031	Europese Staatshandellanden	1041
AELE		DOM		Aut. Classe 3	
Europese Vrijhandelsassociatie	1021	Departementen overzee van de EG	1032	Andere Staatshandellanden	1048
Aut. Eur. occid.				Divers non classé	
Andere Westeuropese landen	1022			Overige, n.a.g.	1090

Supplémentaire økonomiske zoner Zusätzliche Wirtschaftsräume Συμπληρωματικές οικονομικές ζώνες	Supplementary economic zones Zones économiques supplémentaires	Zone economiche supplementari Supplementaire economische zones
--	---	---

OECD	001 + 002 + 003 + 004 + 005 + 006 + 007 + 008 + 009 + 024 + 028 + 030 + 032 + 036 + 038 + 040 + 042 + 052 + 202 + 205 + 400 + 404 + 732 + 800 + 804
Mediterranean Basin Bassin méditerranéen	040 + 042 + 044 + 046 + 048 + 052 + 070 + 202 + 204 + 205 + 208 + 212 + 216 + 220 + 600 + 604 + 608 + 624 + 628
OPEC countries Pays OPEP	208 + 216 + 288 + 314 + 484 + 500 + 612 + 616 + 632 + 636 + 644 + 647 + 700
Latin America Amérique latine	412 + 416 + 424 + 428 + 432 + 436 + 442 + 452 + 456 + 480 + 484 + 500 + 504 + 508 + 512 + 516 + 520 + 524 + 528
ASEAN countries Pays de l'ANASE	680 + 700 + 701 + 706 + 708

COMMUNITY - COMMUNAUTE (S)

Deutschland		Statistisches Bundesamt, Wiesbaden
France		Direction Générale des Douanes et Droits Indirects, Paris
Italia		Istituto Centrale di Statistica, Roma
Nederland		Centraal bureau voor de statistiek, Heerlen
Belg.-Luxbg.		Institut National de Statistique, Bruxelles
United Kingdom		HM Customs and Excise, Statistical Office, Southend-on-Sea
Ireland	▶ General trade through 1978 Commerce général jusqu'à fin 1978	Central Statistics Office, Dublin
Danmark		Danmarks Statistik, København
Ἑλλάς		Office National de Statistique de Grèce, Athènes

OTHER COUNTRIES - AUTRES PAYS

Iceland - Islande (S)			
Norway - Norvège (G)			
Sweden - Suède (G)			
Finland - Finlande (G)			
Switzerland - Suisse (S)			
Austria - Autriche (S)		▶	OECD, Statistics of foreign trade, monthly bulletin, Serie A
Portugal (S)			OCDE, Statistiques du commerce extérieur, bulletin mensuel, série A
Spain - Espagne (S)			
Yugoslavia - Yougoslavie (S)			
United States - Etats-Unis (G)			
Canada (G)			
Australia - Australie (G)			
Turkey - Turquie (S)			Délégation Permanente de Turquie auprès de la CEE, Bruxelles
Poland - Pologne (G)		Biuletyn Statystyczny, GŁÓWNY URZĄD STATYSTYCZNY, Warszawa	
Czechoslovakia - Tchécoslovaquie (G)		Statistické Přehledy, Federální statistický úrad, Praha-Karlín	
Rep. of South Africa - Rép. d'Afrique du Sud (G)		International Monetary Fund, Direction of Trade	
Israel - Israël (S)		Central Bureau of Statistics, Jerusalem	
Japan - Japon (G)		Japan exports & imports, published by Japan Tariff Association	
Taiwan - T'ai-wan (S)		Monthly Statistics of exports and imports, The Republic of China, Department of Statistics, Ministry of Finance	
Hong-Kong (G)		International Monetary Fund, Direction of Trade	

Klassifikation af Eurostats publikationer

- 1. Almene statistikker (gråt omslag)**
 1. Almen statistik
 2. Almen regionalstatistik
 3. Statistik over tredjelande
- 2. Nationalregnskaber, finanser og betalingsbalancer (violet omslag)**
 1. Nationalregnskaber
 2. Konti for sektorer
 3. Konti for brancher
 4. Penge- og finansstatistik
 5. Regionalregnskaber og -finansstatistik
 6. Betalingsbalancer
 7. Priser
- 3. Befolkning og sociale forhold (gult omslag)**
 1. Befolkning
 2. Sociale forhold
 3. Uddannelse
 4. Beskæftigelse
 5. Socialsikring
 6. Lønninger og indkomster
- 4. Industri og tjenesteydelser (blåt omslag)**
 1. Industri, almen
 2. Energi
 3. Jern og stål
 4. Transport og tjenesteydelser
- 5. Landbrug, skovbrug og fiskeri (grønt omslag)**
 1. Landbrug, almen
 2. Landbrug, produktion og balancer
 3. Landbrugspriser
 4. Landbrugsregnskaber
 5. Landbrugsstrukturer
 6. Skovbrug
 7. Fiskeri
- 6. Udenrigshandel (rødt omslag)**
 1. Nomenklatur
 2. Fællesskabets udenrigshandel, almen
 3. Samhandelen med udviklingslandene
- 9. Diverse statistikker (brunt omslag)**
 1. Diverse statistikker
 2. Diverse meddelelser

Gliederung der Veröffentlichungen des Eurostat

- 1. Allgemeine Statistik (grauer Umschlag)**
 1. Allgemeine Statistik
 2. Allgemeine Regionalstatistik
 3. Statistik der Drittländer
- 2. Volkswirtschaftliche Gesamtrechnungen, Finanzen und Zahlungsbilanzen (violetter Umschlag)**
 1. Volkswirtschaftliche Gesamtrechnungen
 2. Konten der Sektoren
 3. Konten nach Produktionsbereichen
 4. Geld und Finanzen
 5. Regionalkonten und Finanzen
 6. Zahlungsbilanzen
 7. Preise
- 3. Bevölkerung und soziale Bedingungen (gelber Umschlag)**
 1. Bevölkerung
 2. Soziale Bedingungen
 3. Bildung und Ausbildung
 4. Beschäftigung
 5. Sozialschutz
 6. Löhne und Einkommen
- 4. Industrie und Dienstleistungen (blauer Umschlag)**
 1. Industrie: Allgemeines
 2. Energie
 3. Eisen- und Stahlindustrie
 4. Verkehr und Dienstleistungen
- 5. Land- und Forstwirtschaft, Fischerei (grüner Umschlag)**
 1. Landwirtschaft: Allgemeines
 2. Landwirtschaft: Erzeugung und Bilanzen
 3. Landwirtschaft: Preise
 4. Landwirtschaft: Gesamtrechnungen
 5. Landwirtschaft: Struktur
 6. Forstwirtschaft
 7. Fischerei
- 6. Außenhandel (roter Umschlag)**
 1. Systematiken
 2. Außenhandel der Gemeinschaft: Allgemeines
 3. Außenhandel mit Entwicklungsländern
- 9. Verschiedenes (brauner Umschlag)**
 1. Verschiedene Statistiken
 2. Verschiedene Mitteilungen

Ταξινόμηση των δημοσιεύσεων του Eurostat

- 1. Γενικές στατιστικές (φαίο εξώφυλλο)**
 1. Γενικές στατιστικές
 2. Γενικές περιφερειακές στατιστικές
 3. Στατιστικές των τρίτων χωρών
- 2. Εθνικοί λογαριασμοί, δημοσιονομικά και ισοζύγιο πληρωμών (ιόχρουν εξώφυλλο)**
 1. Εθνικοί λογαριασμοί
 2. Λογαριασμοί κατά τομέο
 3. Λογαριασμοί κατά κλάδο
 4. Νόμισμα και δημοσιονομικά
 5. Περιφερειακοί λογαριασμοί και δημοσιονομικά
 6. Ισοζύγιο πληρωμών
 7. Τιμές
- 3. Πληθυσμός και κοινωνικές συνθήκες (κίτρινο εξώφυλλο)**
 1. Πληθυσμός
 2. Κοινωνικές συνθήκες
 3. Παιδεία και επαγγελματική εκπαίδευση
 4. Απασχόληση
 5. Κοινωνική προστασία
 6. Μισθοί και εισοδήματα
- 4. Βιομηχανία και υπηρεσίες (κυανό εξώφυλλο)**
 1. Βιομηχανία, γενικά
 2. Ενέργεια
 3. Σιδηρουργία
 4. Μεταφορές και υπηρεσίες
- 5. Γεωργία, δάση και αλιεία (πράσινο εξώφυλλο)**
 1. Γεωργία, γενικά
 2. Γεωργία, παραγωγή και απολογισμοί
 3. Γεωργία, τιμές
 4. Γεωργία, λογαριασμοί
 5. Γεωργία, δομή
 6. Δάση
 7. Αλιεία
- 6. Εξωτερικό εμπόριο (κόκκινο εξώφυλλο)**
 1. Ονοματολογία
 2. Ανταλλαγές της Κοινότητας, γενικά
 3. Ανταλλαγές με τις χώρες υπό ανάπτυξη
- 9. Διάφορα (καφέ εξώφυλλο)**
 1. Διάφορες στατιστικές
 2. Διάφορες πληροφορίες

Classification of Eurostat publications

- 1. General statistics (grey covers)**
 1. General statistics
 2. Regional general statistics
 3. Third-country statistics
- 2. National accounts, finance and balance of payments (violet covers)**
 1. National accounts
 2. Accounts of sectors
 3. Accounts of branches
 4. Money and finance
 5. Regional accounts and finance
 6. Balance of payments
 7. Prices
- 3. Population and social conditions (yellow covers)**
 1. Population
 2. Social conditions
 3. Education and training
 4. Employment
 5. Social protection
 6. Wages and incomes
- 4. Industry and services (blue covers)**
 1. Industry, general
 2. Energy
 3. Iron and steel
 4. Transport and services
- 5. Agriculture, forestry and fisheries (green covers)**
 1. Agriculture, general
 2. Agriculture, production and balances
 3. Agriculture, prices
 4. Agriculture, accounts
 5. Agriculture, structure
 6. Forestry
 7. Fisheries
- 6. Foreign trade (red covers)**
 1. Nomenclature
 2. Community trade, general
 3. Trade with developing countries
- 9. Miscellaneous (brown covers)**
 1. Miscellaneous statistics
 2. Miscellaneous information

Classification des publications de l'Eurostat

1. **Statistiques générales** (couverture grise)
 1. Statistiques générales
 2. Statistiques régionales générales
 3. Statistiques des pays tiers
2. **Comptes nationaux, finances et balances des paiements** (couverture violette)
 1. Comptes nationaux
 2. Comptes des secteurs
 3. Comptes des branches
 4. Monnaie et finances
 5. Comptes et finances régionaux
 6. Balances des paiements
 7. Prix
3. **Population et conditions sociales** (couverture jaune)
 1. Population
 2. Conditions sociales
 3. Éducation et formation
 4. Emploi
 5. Protection sociale
 6. Salaires et revenus
4. **Industrie et services** (couverture bleue)
 1. Industrie, générale
 2. Énergie
 3. Sidérurgie
 4. Transports et services
5. **Agriculture, forêts et pêche** (couverture verte)
 1. Agriculture, générale
 2. Agriculture, production et bilans
 3. Agriculture, prix
 4. Agriculture, comptes
 5. Agriculture, structure
 6. Forêts
 7. Pêche
6. **Commerce extérieur** (couverture rouge)
 1. Nomenclature
 2. Échanges de la Communauté, général
 3. Échanges avec les pays en voie de développement
9. **Divers** (couverture brune)
 1. Statistiques diverses
 2. Informations diverses

Classificazione delle pubblicazioni dell'Eurostat

1. **Statistiche generali** (copertina grigia)
 1. Statistiche generali
 2. Statistiche regionali generali
 3. Statistiche dei paesi terzi
2. **Conti nazionali, finanze e bilancia dei pagamenti** (copertina viola)
 1. Conti nazionali
 2. Conti dei settori
 3. Conti per branca
 4. Statistiche monetarie e finanziarie
 5. Conti e finanze regionali
 6. Bilancia dei pagamenti
 7. Prezzi
3. **Popolazione e condizioni sociali** (copertina gialla)
 1. Popolazione
 2. Condizioni sociali
 3. Educazione e formazione
 4. Occupazione
 5. Protezione sociale
 6. Salari e redditi
4. **Industria e servizi** (copertina azzurra)
 1. Industria, generale
 2. Energia
 3. Sidérurgie
 4. Trasporti e servizi
5. **Agricoltura, foreste e pesca** (copertina verde)
 1. Agricoltura in generale
 2. Agricoltura, produzione e bilanci
 3. Agricoltura, prezzi
 4. Agricoltura, conti
 5. Agricoltura, strutture
 6. Foreste
 7. Pesca
6. **Commercio estero** (copertina rossa)
 1. Nomenclatura
 2. Scambi della Comunità in generale
 3. Scambi con i paesi in via di sviluppo
9. **Statistiche varie** (copertina marrone)
 1. Statistiche varie
 2. Informazioni varie

Classificatie van de publikaties van Eurostat

1. **Algemene statistiek** (grijze omslag)
 1. Algemene statistiek
 2. Algemene regionale statistiek
 3. Statistiek van derde landen
2. **Nationale rekeningen, financiën en betalingsbalansen** (paarse omslag)
 1. Nationale rekeningen
 2. Rekeningen van de sectoren
 3. Rekeningen van de branches
 4. Geld en financiën
 5. Regionale rekeningen en financiën
 6. Betalingsbalans
 7. Prijzen
3. **Bevolking en sociale voorwaarden** (gele omslag)
 1. Bevolking
 2. Sociale omstandigheden
 3. Opleiding en vorming
 4. Werkgelegenheid
 5. Sociale voorzieningen
 6. Lonen en inkomens
4. **Industrie en dienstverleningen** (blauwe omslag)
 1. Algemene industrie
 2. Energie
 3. IJzer- en staalindustrie
 4. Vervoer en dienstverlening
5. **Landbouw, bosbouw en visserij** (groene omslag)
 1. Landbouw: Algemeen
 2. Landbouw: Productie en balansen
 3. Landbouw: Prijzen
 4. Landbouw: Rekeningen
 5. Landbouw: Structuur
 6. Bosbouw
 7. Visserij
6. **Buitenlandse handel** (rode omslag)
 1. Nomenclatuur
 2. Handel van de Gemeenschap: Algemeen
 3. Handel met de ontwikkelingslanden
9. **Diverse statistieken** (bruine omslag)
 1. Diverse statistieken
 2. Diverse mededelingen

**Salg og abonnement · Verkauf und Abonnement · Πωλήσεις και συνδρομές · Sales and subscriptions
Vente et abonnements · Vendita e abbonamenti · Verkoop en abonnementen**

BELGIQUE / BELGIË

Moniteur belge / Belgisch Staatsblad
Rue de Louvain 40-42 / Leuvensestraat 40-42
1000 Bruxelles / 1000 Brussel
Tél. 512 00 26
CCP/Postrekening 000-2005502-27

Sous-dépôts / Agentschappen:

**Librairie européenne /
Europese Boekhandel**
Rue de la Loi 244 / Wetstraat 244
1040 Bruxelles / 1040 Brussel

CREDOC

Rue de la Montagne 34 / Bergstraat 34
Bte 11 / Bus 11
1000 Bruxelles / 1000 Brussel

DANMARK

Schultz Forlag

Møntergade 21
1116 København K
Tlf: (01) 12 11 95
Girokonto 200 11 95

BR DEUTSCHLAND

Verlag Bundesanzeiger

Breite Straße
Postfach 10 80 06
5000 Köln 1
Tel. (02 21) 20 29-0
Fernschreiber:
ANZEIGER BONN 8 882 595

GREECE

G.C. Eleftheroudakis SA

International Bookstore
4 Nikis Street
Athens (126)
Tel. 322 63 23
Telex 219410 ELEF

Sub-agent for Northern Greece:

Molho's Bookstore
The Business Bookshop
10 Tsimiski Street
Thessaloniki
Tel. 275 271
Telex 412885 LIMO

FRANCE

**Service de vente en France des publications
des Communautés européennes**

Journal officiel
26, rue Desaix
75732 Paris Cedex 15
Tél. (1) 578 61 39

IRELAND

Government Publications Sales Office

Sun Alliance House
Molesworth Street
Dublin 2
Tel. 71 03 09

or by post

Stationery Office

St Martin's House
Waterloo Road
Dublin 4
Tel. 68 90 66

ITALIA

Licosa Spa

Via Lamarmora, 45
Casella postale 552
50 121 Firenze
Tel. 57 97 51
Telex 570466 LICOSA I
CCP 343 509

Subagente:

Libreria scientifica Lucio de Biasio - AEIOU

Via Meravigli, 16
20 123 Milano
Tel. 80 76 79

GRAND-DUCHÉ DE LUXEMBOURG

**Office des publications officielles
des Communautés européennes**

5, rue du Commerce
L-2985 Luxembourg
Tél. 49 00 81 - 49 01 91
Télex PUBOF - Lu 1322
CCP 19190-81
CC bancaire BIL 8-109/6003/200

Messageries Paul Kraus

11, rue Christophe Plantin
L-2339 Luxembourg
Tél. 48 21 31
Télex 2515
CCP 49242-63

NEDERLAND

Staatsdrukkerij- en uitgeverijbedrijf

Christoffel Plantijnstraat
Postbus 20014
2500 EA 's-Gravenhage
Tel. (070) 78 99 11

UNITED KINGDOM

HM Stationery Office

HMSO Publications Centre
51 Nine Elms Lane
London SW8 5DR
Tel. 01-211 3935

Sub-agent:

Alan Armstrong & Associates

European Bookshop
London Business School
Sussex Place
London NW1 4SA
Tel. 01-723 3902

ESPAÑA

Mundi-Prensa Libros, S.A.

Castelló 37
E-28001 Madrid
Tel. (91) 276 02 53 - 275 46 55
Telex 49370-MPLI-E

PORTUGAL

Livraria Bertrand, s.a.r.l.

Rua João de Deus
Venda Nova
Amadora
Tél. 97 45 71
Telex 12709-LITRAN-P

SCHWEIZ / SUISSE / SVIZZERA

Librairie Payot

6, rue Grenus
1211 Genève
Tél. 31 89 50
CCP 12-236

UNITED STATES OF AMERICA

**European Community Information
Service**

2100 M Street, NW
Suite 707
Washington, DC 20037
Tel. (202) 862 9500

CANADA

Renouf Publishing Co., Ltd

61 Sparks Street (Mall)
Ottawa
Ontario K1P 5A6
Tel. Toll Free 1 (800) 267 4164
Ottawa Region (613) 238 8985-6

JAPAN

Kinokuniya Company Ltd

17-7 Shinjuku 3-Chome
Shinjuku-ku
Tokyo 160-91
Tel. (03) 354 0131

Pris i Luxembourg (moms ikke medregnet) • Öffentliche Preise in Luxemburg (ohne MwSt.) • Τιμή στο Λουξεμβούργο χωρίς ΦΠΑ
 Price (excluding VAT) in Luxembourg • Prix publics au Luxembourg, TVA exclue • Prezzi al pubblico nel
 Lussemburgo, IVA esclusa • Vastgestelde prijzen in Luxemburg (exclusief BTW)

	ECU	BFR	DKR	DM	ΔPX	FF	IRL	LIT	HFL	UKL	USD
Pris pr. hæfte Einzelpreis Τιμή τεύχους Single copy Prix par numéro Prezzo unitario Prijs per nummer	7,72	350	63	17,50	715	53	5.60	10 700	19,50	4.60	6
Abonnement Συνδρομή Subscription Abbonamento	63,90	2 900	518	143	5 920	438	46.10	88 400	161	37.75	47



KONTORET FOR DE EUROPÆISKE FÆLLESSKABERS OFFICIELLE PUBLIKATIONER
 AMT FÜR AMTLICHE VERÖFFENTLICHUNGEN DER EUROPÄISCHEN GEMEINSCHAFTEN
 ΥΠΗΡΕΣΙΑ ΕΠΙΣΗΜΩΝ ΕΚΔΟΣΕΩΝ ΤΩΝ ΕΥΡΩΠΑΪΚΩΝ ΚΟΙΝΟΤΗΤΩΝ
 OFFICE FOR OFFICIAL PUBLICATIONS OF THE EUROPEAN COMMUNITIES
 OFFICE DES PUBLICATIONS OFFICIELLES DES COMMUNAUTÉS EUROPÉENNES
 UFFICIO DELLE PUBBLICAZIONI UFFICIALI DELLE COMUNITÀ EUROPEE
 BUREAU VOOR OFFICIËLE PUBLIKATIES DER EUROPESE GEMEENSCHAPPEN

Kat./Cat. : CA-AR-85-002-7C-C