

europa stat

ISSN 0378-3723



europa
stat

MÅNEDLIG BULLETIN OVER UDENRIGSHANDELEN

MONATSBULLETIN DER AUSSENHANDELSSTATISTIK

ΜΗΝΙΑΙΟ ΔΕΛΤΙΟ ΕΞΩΤΕΡΙΚΟΥ ΕΜΠΟΡΙΟΥ

MONTHLY EXTERNAL TRADE BULLETIN

BULLETIN MENSUEL DU COMMERCE EXTÉRIEUR

BOLLETTINO MENSILE DEL COMMERCIO ESTERO

MAANDBULLETIN VAN DE BUITENLANDSE HANDEL

3 □ 1985



DE EUROPÆISKE FÆLLESSKABERS STATISTISKE KONTOR
STATISTISCHES AMT DER EUROPÄISCHEN GEMEINSCHAFTEN
ΣΤΑΤΙΣΤΙΚΗ ΥΠΗΡΕΣΙΑ ΤΩΝ ΕΥΡΩΠΑΪΚΩΝ ΚΟΙΝΟΤΗΤΩΝ
STATISTICAL OFFICE OF THE EUROPEAN COMMUNITIES
OFFICE STATISTIQUE DES COMMUNAUTÉS EUROPÉENNES
ISTITUTO STATISTICO DELLE COMUNITÀ EUROPEE
BUREAU VOOR DE STATISTIEK DER EUROPESE GEMEENSCHAPPEN

L-2920 Luxembourg — Tél. 43011 — Télex : Comeur Lu 3423
B-1049 Bruxelles, Bâtiment Berlaymont, Rue de la Loi 200 (Bureau de liaison) — Tél. 235.11.11

Denne publikation kan fås gennem de salgssteder, som er nævnt på omslagets tredje side i dette hæfte.

Diese Veröffentlichung ist bei den auf der dritten Umschlagseite aufgeführten Vertriebsbüros erhältlich.

Την έκδοση αυτή μπορείτε να την προμηθευτείτε από τα γραφεία πωλήσεων τα οποία αναφέρονται στην τρίτη σελίδα του εξωφύλλου.

This publication is obtainable from the sales offices mentioned on the inside back cover.

Pour obtenir cette publication, prière de s'adresser aux bureaux de vente dont les adresses sont indiquées à la page 3 de la couverture.

Per ottenere questa pubblicazione, si prega di rivolgersi agli uffici di vendita i cui indirizzi sono indicati nella 3ª pagina della copertina.

Deze publikatie is verkrijgbaar bij de verkooppkantoren waarvan de adressen op blz. 3 van het omslag vermeld zijn.

MÅNEDLIG BULLETIN OVER UDENRIGSHANDELEN

MONATSBULLETIN DER AUSSENHANDELSSTATISTIK

ΜΗΝΙΑΙΟ ΔΕΛΤΙΟ ΕΞΩΤΕΡΙΚΟΥ ΕΜΠΟΡΙΟΥ

MONTHLY EXTERNAL TRADE BULLETIN

BULLETIN MENSUEL DU COMMERCE EXTÉRIEUR

BOLLETTINO MENSILE DEL COMMERCIO ESTERO

MAANDBULLETIN VAN DE BUITENLANDSE HANDEL

Belgium-Luxembourg:

Certain data relating to imports from the Netherlands are not sent to the I.N.S. until after the closing date for collection of these statistics.

The results, therefore, for the months from January to March and April 1983 are incomplete.

The corresponding data for 1982 were as follows:

January 9.0 milliard francs,

January-February 16.9 milliard francs,

January-March 28.6 milliard francs.

Belgique-Luxembourg :

Certaines données relatives aux importations en provenance des Pays-Bas ne sont communiquées à l'I.N.S. qu'après la clôture de la statistique.

Les résultats des mois de janvier à mars et avril 1983 sont, dès lors, encore incomplets.

Les données correspondantes représentaient en 1982 pour :

Janvier 9,0 milliards de francs,

Janvier-février 16,9 milliards de francs,

Janvier-mars 28,6 milliards de francs.

BEMÆRK

Fra og med nr. 4/1981 præsenteres *Månedlig bulletin over udenrigshandelen* med følgende ændringer:

Ny kilde

Tabellerne i den månedlige bulletin er indtil nummer 3 i året 1981 blevet udarbejdet på grundlag af særlige oplysninger, som var udarbejdet af medlemsstaterne. For fremtiden vil tabellerne blive opstillet af Eurostat på grundlag af månedlige statistikker fra Nimex, som fremsendes fra medlemsstaterne i form af magnetbånd

Disse oplysninger vil i øvrigt også danne grundlag for andre arbejder, som Eurostat udfører vedrørende udenrigshandelen.

Eurostat retter en tak til medlemsstaterne, som ved at fremskynde indsendelsen af deres basisoplysninger har gjort det muligt at benytte én og samme kilde som grundlag.

Udvidelse af undersøgelsesområdet

Tabellerne omfatter EUR 10, dvs. hele Fællesskabet inklusive Grækenland. For at kunne foretage sammenligninger og følge udviklingen er rækkerne Intra- og Extra-EF fra og med 4. kvartal 1978 blevet beregnet på grundlag af EUR 10.

Formidling

Mere detaljerede oplysninger i henhold til varenomenklaturerne Nimex og SITC foreligger hvert kvartal på mikrofilm og offentliggøres hvert år i *Analytiske tabeller over udenrigshandelen*.

Disse statistikker samt månedsresultaterne offentliggøres også »one-line« i Eurostats databanker (Cronos, Comext, Siena).

Hemmeligholdelse

I alle medlemsstater eksisterer regler, hvorefter bestemte varbevægelser kan kræves hemmeligholdt. I disse tilfælde opføres de pågældende oplysninger ikke særskilt af medlemsstaterne, men medregnes imidlertid i totalerne. Anvendelsen og omfanget af hemmeligholdelsen varierer fra medlemsstat til medlemsstat.

Til hemmeligholdelse af oplysninger anvender medlemsstaterne en seks-cifret Nimex-position. Ved »hemmeligholdelse med hensyn til varer« medregnes handelen med en vare under en anden vare eller registreres under den dertil beregnede Nimex-position 99.96-01. Omkodning til SITC sker til SITC-position 999.00.

I tilfælde af »hemmeligholdelse med hensyn til lande« foretages der ingen eller kun en delvis opdeling af handelen med en vare efter lande. I dette tilfælde registreres handelen med hver vare samlet under landekoden »977«. For så vidt angår totalen »Verden«, gøres der opmærksom på, at hemmeligholdelsen med hensyn til lande ikke kan opdeles i Intra- og Ekstra-EF, og at totalen »Verden« således sammensættes af følgende: 1010 – Intra-EF (EUR 10) + 1011 Ekstra-EF (EUR 10) + 1090 I øvrigt (950 Provanter og bunkring + 958 Ikke nærmere angivet land eller område + 977 Lande og områder, for hvilke der ikke offentliggøres oplysninger).

Desuden er statistikkerne udarbejdet på grundlag af tolddokumenter, og der er således ikke taget hensyn til de korrektioner, som visse medlemsstater foretager ved årets udgang ved opgørelse af transaktionerne mellem regeringerne.

Opstillingen af en handelsbalance kan under disse omstændigheder medføre væsentlige afvigelser fra de officielle nationale data.

HINWEIS

Mit Nr. 4/1981 wird das *Monatsbulletin der Außenhandelsstatistik* mit folgenden Änderungen vorgelegt:

Neue Quelle

Bis Heft 3/1981 wurden die Tabellen des Monatsheftes aufgrund von besonders dafür gelieferten Statistiken der Mitgliedstaaten erstellt. Jetzt erfolgt die Aufbereitung durch Eurostat aufgrund von monatlich durch die Mitgliedstaaten auf Magnetband gelieferten Ergebnissen auf Basis der Nimex.

Diese Angaben dienen auch als Grundlage für alle übrigen vom Eurostat aufbereiteten Außenhandelsstatistiken.

Eurostat möchte allen Mitgliedstaaten an dieser Stelle besonders danken, daß durch die beschleunigte Übermittlung der Basisangaben der Übergang auf eine einheitliche Quelle ermöglicht worden ist.

Gebietsverweiterung

Die Tabellen beziehen sich auf die Gemeinschaft einschließlich Griechenlands: EUR 10. Für Zwecke des Vergleichs, und um der Entwicklung zu folgen, sind die Reihen Intra- und Extra-EG vom 4. Vierteljahr 1978 an auf der Grundlage EUR 10 neu berechnet worden.

Weiterverbreitung

Weiter detaillierte Angaben nach den Warenverzeichnissen Nimex und SITC stehen vierteljährlich auf Mikrofilm zur Verfügung und werden jährlich in den *Analytischen Übersichten des Außenhandels* veröffentlicht.

Diese Statistiken und zusätzlich Monatsergebnisse werden auch über die Datenbanken von Eurostat (Cronos, Comext, Siena) »on-line« verbreitet.

Geheimhaltung

In allen Mitgliedstaaten bestehen Verfahren, nach denen die Geheimhaltung bestimmter Warenbewegungen verfügt werden kann. In diesen Fällen werden die

betreffenden Einzelpositionen von den Mitgliedstaaten nicht gesondert nachgewiesen. Es wird aber Vorsorge getroffen, daß sie in den Gesamtsummen enthalten sind. Handhabung und Ausmaß der Geheimhaltung sind in den einzelnen Mitgliedstaaten unterschiedlich.

Die Geheimhaltung wird von den Mitgliedstaaten auf der Ebene der sechsstelligen Nimex-Nummer durchgeführt. Bei der »Geheimhaltung nach Waren« wird der Handel mit einer Ware mit dem einer anderen Ware zusammengefaßt oder in der dafür vorgesehenen Nimex-Nummer 99.96-01 erfaßt. Bei der Umschlüsselung nach SITC wird diese Warennummer in die SITC-Position 999.00 umgeschlüsselt.

Im Falle der »Geheimhaltung nach Ländern« wird keine oder nur eine teilweise Aufgliederung des Handels einer Ware nach Ländern vorgenommen. In diesem Fall wird der Handel global unter dem Länderschlüssel »977« für jede Ware nachgewiesen. Bei der Bildung der Gesamtsumme des Handels »Welt« ist darauf zu achten, daß die Geheimhaltung nach Ländern nicht in Intra- und Extra-EG getrennt werden kann und daher die Globalsumme »Welt« sich zusammensetzt aus den Elementen: 1010 – Intra-EG (EUR 10) + 1011 Extra-EG (EUR 10) + 1090 Verschiedenes (950 Schiffs- und Luftfahrzeugbedarf + 958 Nicht ermittelte Länder und Gebiete + 977 Aus wirtschaftlichen oder militärischen Gründen nicht nachgewiesene Länder und Gebiete).

Außerdem ist darauf hinzuweisen, daß das Zahlenmaterial auf der Grundlage der Zollpapiere bereitgestellt wird und nicht die von einigen Mitgliedstaaten am Ende des Jahres vorgenommenen Korrekturen zur buchmäßigen Erfassung von Transaktionen zwischen den Regierungen enthält. Die Aufstellung einer Handelsbilanz kann unter den genannten Umständen in bestimmten Fällen zu merklichen Abweichungen von den amtlichen Zahlen der Mitgliedstaaten führen.

ΠΡΟΕΙΔΟΠΟΙΗΣΗ

Από το τεύχος αριθ. 4/1981 το *Μηνιαίο δελτίο εξωτερικού εμπορίου* παρουσιάζεται με τις ακόλουθες τροποποιήσεις:

Νέα πηγή

Μέχρι το τεύχος αριθ. 3 του έτους 1981, οι πίνακες του μηνιαίου δελτίου παρουσιάζονταν με βάση ειδικά δεδομένα που είχαν επεξεργασθεί τα κράτη μέλη. Από τώρα και στο εξής οι πίνακες θα εκπονούνται από την Eurostat (Στατιστική Υπηρεσία των Ευρωπαϊκών Κοινοτήτων) με βάση τις μηνιαίες στατιστικές της Nimex που παρέχονται σε μαγνητικές ταινίες από τα κράτη μέλη.

Αυτά τα στοιχεία χρησιμοποιούνται εξάλλου και για τα άλλα πονήματα που πραγματοποιεί η Eurostat στον τομέα του εξωτερικού εμπορίου.

Η Eurostat θέλει να ευχαριστήσει τα κράτη μέλη που, με τη γρηγορότερη μετάδοση των βασικών τους στοιχείων, επέτρεψαν την υιοθέτηση αυτής της μοναδικής πηγής τροφοδοσίας.

Επέκταση του πεδίου

Οι πίνακες που αναφέρονται στην Κοινότητα περιλαμβανομένης της Ελλάδας, είναι γνωστοί σαν EUR 10. Τα στοιχεία εντός και εκτός ΕΚ έχουν επεξεργασθεί στη βάση EUR 10 από το 4ο τρίμηνο του 1978, ώστε να επιτρέπουν τις συγκρίσεις και την παρακολούθηση της εξέλιξής.

Διάδοση

Πιο λεπτομερείς στατιστικές, σύμφωνα με τις ονοματολογίες Nimex και ΤΤΔΕ (Τυποποιημένη Ταξινόμηση του Διεθνούς Εμπορίου), είναι διαθέσιμες ανά τρίμηνο σε μικροφωτοδελτία και ετησίως στις δημοσιεύσεις *Αναλυτικοί πίνακες εξωτερικού εμπορίου*.

Οι στατιστικές αυτές καθώς και συμπληρωματικά μηνιαία αποτελέσματα μεταδίδονται «on line» και μέσω των τραπεζών πληροφοριών (Cronos, Comext, Siena).

Εμπιστευτικότητα

Σε όλα τα κράτη μέλη υπάρχουν διαδικασίες με τις οποίες διασφαλίζεται το στατιστικό απόρρητο της διακίνησης ορισμένων προϊόντων. Στις περιπτώσεις αυτές τα κράτη μέλη δεν αναφέρουν ξεχωριστά τα σχετικά επιμέρους εδάφια. Λαμβάνονται όμως τα κατάλληλα μέτρα ούτως ώστε να περιληφθούν στα συνολικά ποσά. Ο χειρισμός και η έκταση του στατιστικού απόρρητου διαφέρουν στα επιμέρους κράτη μέλη.

Η τήρηση του απόρρητου γίνεται από τα κράτη μέλη στο επίπεδο του εξαψήφιου αριθμού Nimex. Στην «τήρηση του απόρρητου κατά προϊόντα», το εμπόριο αναφορικά με ένα προϊόν συμπίπτει με το εμπόριο άλλου προϊόντος ή περιλαμβάνεται στον ειδικό αριθμό της Nimex 99.96-01 που προβλέπεται γιαυτό. Κατά την κωδικοποίηση κατά τη SITC, ο αριθμός αυτός του προϊόντος κωδικοποιείται στο εδάφιο SITC 999.000.

Στην περίπτωση της «τήρησης του απόρρητου κατά χώρας» δεν πραγματοποιείται καμία ή μόνο μερική ταξινόμηση του εμπορίου κατά χώρας σχετικά με κάποιο προϊόν. Στην περίπτωση αυτή το εμπόριο καταχωρείται συνολικά στην κατηγορία των κωδικών χωρών »977« για κάθε προϊόν. Κατά το σχηματισμό της συνολικής ομάδας «παγκόσμιο σύνολο» πρέπει να ληφθεί υπόψη ότι το απόρρητο κατά χώρας δεν είναι δυνατό να διαχωριστεί σε εντός και εκτός ΕΚ και επομένως το γενικό ποσό «παγκόσμιο σύνολο» να αποτελείται από τα συστατικά: 1010 — εντός ΕΟΚ (EUR 10) + 1011 — εκτός

ΠΡΟΕΙΔΟΠΟΙΗΣΗ

ΕΟΚ (EUR 10) + 1090 Διάφορα (950 εφοδιασμός πλοίων και αεροσκαφών + 958 χώρες και περιφέρειες που δεν μεταδίδουν στοιχεία + 977 χώρες και περιφέρειες που δεν αναφέρονται για οικονομικούς ή στρατιωτικούς λόγους). Εξάλλου, οι στατιστικές καταρτίζονται με βάση τελεωμενά έγγραφα χωρίς

να λαμβάνονται υπόψη οι διορθώσεις που γίνονται στο τέλος του χρόνου από ορισμένα κράτη μέλη για τη λογιστική τακτοποίηση των διακυβερνητικών ανταλλαγών. Υπ' αυτές τις συνθήκες, η κατάρτιση ενός εμπορικού ισολογίου μπορεί σε ορισμένες περιπτώσεις να οδηγήσει σε σημαντικές αποκλίσεις, σε σχέση με τα επίσημα εθνικά στοιχεία.

NOTICE

As from issue No 4/1981 the *Monthly external trade bulletin* will contain the following changes :

New source

Up to and including the third 1981 issue, the tables in the monthly bulletin were based on special statistics compiled by Member States. Henceforward these tables will be prepared by Eurostat using Nimex statistics transmitted monthly by Member States on magnetic tape.

These data are also used to compile the other Eurostat external trade statistics. Eurostat would like to take this opportunity to thank all the Member States for the more rapid transmission of basic data which has made the transition to a uniform source possible.

Extension of the survey area

The tables refer to the Community including Greece, known as EUR 10. For the purposes of comparison and monitoring of trends, the series Intra and Extra-EC have been recalculated on the basis of EUR 10 as from the fourth quarter of 1978.

Dissemination

More detailed data, in accordance with the Nimex and SITC classifications, are available quarterly on microfiche and are published annually in the *Analytical tables of foreign trade*.

Together with monthly data, these statistics are disseminated on line via the Eurostat data banks (Cronos, Comext, Siena).

Confidentiality

In all Member States there are procedures which provide for the confidentiality of certain movements of goods. In such cases, the relevant individual headings are not given separately by the Member States, but care is taken to ensure that they are included in the grand totals. The way in which confidentiality is handled and the extent to which it applies vary in the different Member States.

Confidentiality is ensured by the Member States at the level of the six-digit Nimex-code. In the case of 'confidentiality by product', trade in one product is included with that of another or included in the Nimex code 99.96-01, which was specifically introduced for such cases. When converting to the SITC, this product code is converted to the SITC heading 999.00.

In the case of 'confidentiality by country', either no breakdown or only a partial breakdown of the trade in a particular product is shown by country. In this case, overall trade is shown under the country code '977' for each product. Care should be taken when the grand total of trade is computed that confidentiality by country cannot be split up into intra- and extra-Community trade and thus the grand total is composed of the following: 1010 - intra-Community (EUR 10) + 1011 extra-Community (EUR 10) + 1090 miscellaneous (950 stores and provisions + 958 countries and territories not determined + 977 countries and territories not disclosed for commercial or military reasons).

Furthermore the data are based on customs documents and take no account of the corrections made by certain Member States at the end of the year to include inter-governmental exchanges. Under these circumstances the establishment of a trade balance can result in certain cases in considerable discrepancies *vis-à-vis* the official national figures.

AVERTISSEMENT

A partir du n° 4/1981, le *Bulletin mensuel du commerce extérieur* se présente avec les modifications suivantes :

Nouvelle source

Jusqu'au numéro 3 de l'année 1981, les tableaux du bulletin mensuel étaient produits à partir de statistiques spéciales élaborées par les États membres. Dorénavant les tableaux seront établis par Eurostat sur la base des données Nimex transmises mensuellement sur bandes magnétiques par les États membres.

Ces données servent par ailleurs à l'élaboration des autres statistiques du commerce extérieur réalisées par Eurostat.

Eurostat tient à remercier les États membres qui, par la transmission plus rapide de leurs données de base, ont permis l'adoption de cette source unique d'alimentation.

Élargissement du champ

Les tableaux se réfèrent à la Communauté Grèce comprise, nommée EUR 10. Afin de permettre les comparaisons et de suivre l'évolution, les données Intra et Extra-CE ont été élaborées sur la base EUR 10 à partir du 4^e trimestre 1978.

Diffusion

Les statistiques plus détaillées, selon les nomenclatures Nimex et CTCl, sont disponibles trimestriellement sur microfiche et annuellement dans les publications *Tableaux analytiques du commerce extérieur*.

Ces statistiques ainsi que des résultats mensuels sont également diffusés « en ligne » par les banques de données d'Eurostat (Cronos, Comext, Siena).

Confidentialité

Tous les États membres appliquent des procédés permettant d'assurer le secret de certains flux de marchandises. En pareil cas, les États membres ne mentionnent pas distinctement les rubriques en cause. Celles-ci sont néanmoins comprises dans les totaux. L'application et l'étendue du secret varient selon les États membres.

Le secret statistique est appliqué par les États membres au niveau du code de la Nimex à 6 chiffres. Dans le cas du « secret par produit », le commerce d'un produit est regroupé avec celui d'un autre ou enregistré dans la rubrique Nimex 99.96-01 prévue à cet effet. Lors du passage à la CTCl, ce code produit est transcodé dans la position 999.00 de la CTCl.

Pour le « secret par pays », la ventilation par pays partenaires du commerce d'un produit n'est pas fournie ou ne l'est que partiellement. Dans ce cas, le commerce est donné globalement sous le code « pays - 977 » pour chaque produit. En établissant le total du commerce « Monde », il convient de retenir que le « secret par pays » ne peut être ventilé en intra-CE et extra-CE et que, par conséquent, le total « Monde » comprend les éléments suivants : 1 010 « intra-CE (EUR 10) » + 1 011 « Extra-CE (EUR 10) » + 1 090 « Divers » (950 « Avitaillement et soutage des navires et avions » + 958 « Origines et destinations indéterminées » + 977 « Origines ou destinations non précisées pour raisons commerciales ou militaires »).

D'autre part, les statistiques sont fournies sur base des documents douaniers et ne tiennent pas compte des rectifications apportées en fin d'année par certains États membres pour la comptabilisation des échanges inter-gouvernementaux. L'établissement d'une balance commerciale dans ces conditions peut conduire à des divergences, sensibles dans certains cas, avec les chiffres nationaux officiels.

AVVERTENZA

A partire dal numero 4/1981 il *Bollettino mensile del commercio estero* viene pubblicato con le seguenti modifiche :

Nuova fonte

Fino al numero 3 dell'anno 1981 le tabelle del bollettino mensile erano prodotte a partire da apposite statistiche elaborate dagli Stati membri. D'ora in poi le tabelle saranno elaborate dall'Eurostat sulla base dei dati Nimex fornite mensilmente su nastro magnetico dagli Stati membri.

Tali dati vengono d'altronde utilizzati per le altre statistiche del commercio estero elaborate dall'Eurostat.

L'Eurostat ringrazia gli Stati membri i quali, con una più rapida trasmissione dei loro dati di base, hanno consentito l'adozione di questa fonte unica.

Allargamento del campo considerato

Le tabelle si riferiscono alla Comunità, Grecia compresa, denominata EUR 10. Per consentire i raffronti con gli anni precedenti e poter seguire l'andamento degli

scambi, i dati Intra ed Extra-CE sono stati elaborati su base EUR 10 a partire dal 4^o trimestre 1978.

Diffusione

Statistiche più particolareggiate, secondo le nomenclature Nimex e CTCl, sono disponibili trimestralmente su microschede e annualmente nelle pubblicazioni *Tableaux analytiques del commercio estero*.

Tali statistiche assieme a risultati mensili supplementari, sono anche accessibili « on line » tramite le banche di dati dell'Eurostat (Cronos, Comext, Siena).

Riservatezza

In tutti gli Stati membri esistono procedure atte ad applicare il segreto statistico a determinati movimenti di merci. In questi casi, le voci interessate degli Stati membri non vengono indicate separatamente, ma sono comprese nei totali. L'applicazione e la portata del segreto statistico variano da uno Stato membro all'altro.

AVVERTENZA

Il segreto viene applicato dagli Stati membri a livello dei numeri Nimexe a sei cifre. Nel caso del « segreto riguardante i prodotti », il commercio di un prodotto viene compreso nel commercio di un altro prodotto oppure contabilizzato nell'apposito numero 99.96-01 della Nimexe. Nella transcodificazione secondo la CTCI tale numero viene transcodificato nella voce 999.00 della CTCI.

Nel caso del « segreto riguardante i paesi », la suddivisione del commercio di un prodotto per paese o non è fornita o lo è solo in parte. In questo caso, il commercio viene fornito globalmente, per ogni prodotto, sotto il codice paese « 977 ». Per quanto riguarda il calcolo del totale del commercio « Mondo » va notato che il

segreto riguardante i paesi non può essere suddiviso in Intra-CE e Extra-CE e che il totale « Mondo » è composto pertanto da due elementi : 1010 -Intra-CE (Eur 10) + 1011 Extra-CE (Eur 10) + 1090 Varie (950 fabbisogno di naviglio e aeromobili + 958 paesi e zone non rilevate + 977 paesi e zone non indicate per motivi economici o militari).

D'altra parte, le statistiche vengono fornite sulla scorta della documentazione doganale e non tengono conto delle rettifiche apportate a fine anno da taluni Stati membri ai fini della contabilizzazione degli scambi intergovernativi.

La stesura di una bilancia commerciale in siffatte condizioni può dar luogo a sensibili divergenze in determinati casi con i dati nazionali ufficiali.

NOTA BENE

Met ingang van nr. 4/1981 wordt het *Maandbulletin van de buitenlandse handel* op de volgende punten gewijzigd :

Nieuwe bron

De tabellen in het maandelijks bulletin werden voor de bulletins tot en met nummer 3 van 1981 opgesteld aan de hand van door de Lid-Staten speciaal hiervoor uitgewerkte statistieken. Voortaan zal Eurostat de tabellen opstellen op basis van de Nimexe-gegevens, die op magneetband maandelijks door de Lid-Staten worden verstrekt.

Deze worden ook voor de uitwerking van de andere statistieken van de buitenlandse handel van het Eurostat gebruikt.

Het Eurostat wil van deze gelegenheid gebruik maken om alle Lid-Staten te bedanken voor de snellere toezending van de basisgegevens, waardoor thans nog maar van een enkele bron gebruik hoeft te worden gemaakt.

Uitbreiding van het waarnemingsgebied

De tabellen hebben betrekking op de gehele Gemeenschap, met inbegrip van Griekenland : EUR 10. Om vergelijkingen te kunnen maken en de ontwikkeling te kunnen volgen zijn de reeksen intra- en extra-EG vanaf het 4^e kwartaal 1978 opnieuw berekend, en wel op basis van EUR 10.

Verspreiding

Vollediger cijfermateriaal volgens de goederennomenclaturen Nimexe en TCIH wordt ieder kwartaal op microfiche ter beschikking gesteld en jaarlijks in de *Analytische tabellen van de buitenlandse handel* gepubliceerd.

Deze statistieken worden, evenals bepaalde maandgegevens ook via de databanken van Eurostat (Cronos, Comext, Siena) „on-line” bekendgemaakt.

Vertrouwelijkheid

In alle Lid-Staten bestaan procedures op grond waarvan kan worden bepaald dat bepaalde goederenbewegingen geheim moeten blijven. In dergelijke gevallen worden de desbetreffende posten door de Lid-Staten niet afzonderlijk geregistreerd, maar er wordt wel voor gezorgd dat ze in de totalen zijn begrepen. De toepassing en de omvang van de geheimhouding lopen van Lid-Staat tot Lid-Staat uiteen.

De geheimhouding door de Lid-Staten vindt plaats op het niveau van de Nimexecodes met zes cijfers. Bij de „geheimhouding naar goederen” wordt de handel in een produkt met de handel in een ander produkt samengevat of in de daartoe bestemde post 99.96.01 geregistreerd. Bij de omschakeling naar de TCIH wordt deze code in TCIH-post 999.00 getransponeerd.

Bij de „geheimhouding naar landen” wordt geen of slechts een gedeeltelijke indeling van de handel in een produkt naar landen gemaakt. In dit geval wordt de gehele handel in ongeacht welk produkt bij de landencode „977” ondergebracht. Bij de berekening van de totale handel „Wereld” moet erop worden gelet dat de geheimhouding naar landen niet in Intra- en Extra-EG kan worden gesplitst, zodat het totaal „Wereld” uit de volgende elementen bestaat : 1010 — Intra-EG (EUR 10) + 1011 Extra-EG (Eur 10) + 1090 Diversen (950 Boordprovisie en Benodigheden, alsmede bunkermateriaal + 958 Niet nader bepaalde landen en gebieden + 977 Om commerciële of militaire redenen niet nader aangegeven landen en gebieden).

Anderzijds worden de statistieken opgesteld aan de hand van de douanedocumenten en houden geen rekening met de rectificaties die door sommige Lid-Staten aan het einde van het jaar worden aangebracht ten behoeve van de comptabilisatie van de intergouvernementele handel.

Het opstellen van een handelsbalans kan onder deze omstandigheden in bepaalde gevallen leiden tot aanzienlijke verschillen met de officiële nationale cijfers.

1. *Ensartede metoder for udarbejdelsen af statistikken over Fællesskabets udenrigshandel og over samhandelen mellem dets medlemsstater*

Siden 1. januar 1978 finder bestemmelserne i Rådets forordning (EØF) nr. 1736/75 om statistik over Fællesskabets udenrigshandel og over samhandelen mellem dets medlemsstater anvendelse i alle medlemsstater. Fra dette tidspunkt er alle statistikker over udenrigshandelen, som publiceres af Eurostat i modsætning til tidligere praksis i overensstemmelse med fælles principper (med undtagelse af nogle få særlige varebevægelser, der endnu ikke er harmoniseret, som f.eks. proviant, returgods, international fællesproduktion, postforsendelser, sortimenter o.l.). Harmoniseringen af begreber og definitioner fører uundgåeligt til en ændring af statistikens kildeværdi og samtidig til, at tidsrækkernes ensartethed i et vist omfang afbrydes — et forhold, der især er vigtigt ved analyser over længere tidsrum.

2. *Kilder*

Eneste kilde for fællesskabsstatistikken er de resultater, som medlemsstaterne tilsender Eurostat i standardiseret form.

3. *Referenceperiode*

Kalendermåneden gælder principielt som referenceperiode.

4. *Indhold*

Statistikken over Fællesskabets udenrigshandel og over samhandelen mellem dets medlemsstater omfatter alle varer, der

- tilføres eller fraføres Fællesskabets statistikområde,
- bevæger sig mellem medlemsstaternes statistikområder.

5. *Registreringssystem*

Resultaterne af fællesskabsstatistikken vedrører specialhandelen.

Denne omfatter

- dels direkte indførsler og indførsler fra toldoplæg til fri omsætning samt indførsler til aktiv forædling og efter passiv forædling efter tilladelse fra toldmyndighederne,
- dels udførsler fra fri omsætning efter aktiv forædling og til passiv forædling efter tilladelse fra toldmyndighederne.

6. *Fritagelser og forenklinger*

Fællesskabsstatistikken indeholder ingen oplysninger om varer,

- der er opført på fritagelseslisten i bilag B til ovennævnte forordning (f. eks. legale betalingsmidler, varer til diplomatiske repræsentationer og lignende, visse ind- og udførsler af midlertidig karakter osv.),
- hvis værdi eller vægt ikke når op på den nationale statistiske tærskel, der er fastlagt i henhold til artikel 24,
- for hvilke der gælder særlige bestemmelser (f. eks. visse reparationer, forsendelser til og fra egne eller fremmede væbnede styrker, monetært guld osv.).

7. *Statistikområde*

Fællesskabets statistikområde omfatter Fællesskabets toldområde med undtagelse af de oversøiske franske departementer og Grønland. Forbundsrepublikken Tysklands statistik og dermed fællesskabsstatistikken omfatter også Vestberlin.

Handelen mellem Forbundsrepublikken Tyskland og Den tyske demokratiske Republik registreres ikke i Forbundsrepublikken

Tysklands statistik over udenrigshandelen og altså heller ikke i fællesskabsstatistikken.

Kontinentalsoklen regnes med til territoriet i den stat, der gør krav på den.

8. *Varefortegnelser*

I nærværende publikation er resultaterne, alt efter det enkelte tilfælde, opdelt i dele (eller sammengrupperede dele), afdelinger eller grupper i henhold til den internationale varefortegnelse for udenrigshandelen (SITC, rev. 2).

I de årlige publikationer »analytiske tabeller Nimexe« og »analytiske tabeller SITC« vil man finde mere detaljerede opdelinger i henhold til den statistiske varefortegnelse for Fællesskabets udenrigshandel og for samhandelen mellem dets medlemsstater (Nimexe) og i henhold til standardklassifikationen for international handel (SITC).

9. *Oprindelses- og bestemmelsesområde*

Ved indførsel angives:

- oprindelseslandet for varer med oprindelse i tredjelande, der ikke frit kan omsættes i Fællesskabet;
- forsendelseslandet for varer med oprindelse i andre medlemsstater (dvs. varer, der er fremstillet eller frit kan omsættes dér);

Ved udførsel angives bestemmelseslandet.

10. *Landefortegnelse*

Fællesskabsresultaterne opdeles efter oprindelses-, forsendelses- og bestemmelsesland på grundlag af den statistiske landefortegnelse for Fællesskabets udenrigshandel og for samhandelen mellem dets medlemsstater: GEONOM.

11. *Værdi*

Ved indførsel er den statistiske værdi lig med toldværdien eller (f. eks. ved indførsel fra andre medlemsstater) lig med en værdi, der fastsættes på samme måde som toldværdien (cif).

Ved udførsel er varernes statistiske værdi lig med den værdi, som varerne har på det sted eller det tidspunkt, hvor de udføres fra udførselsmedlemsstatens statistikområde (fob).

Priserne er angivet i europæiske regningsenheder (ECU) svarende til den ved Kommissionens beslutning nr. 3289/75/EKSF af 18.12.1975, fastlagte definition (EFT L 327 af 19.12.1975, s. 4). Sidst i hæftet findes en tabel med de anvendte omregningskurser.

12. *Kvantum*

Nettovægten angives for alle varer.

13. *Tidsskrift*

»Månedlig bulletin over Udenrigshandelen« har til formål at give hurtig oplysning om den kortfristede udvikling af Fællesskabets udenrigshandel, samt om samhandelen mellem dets medlemsstater, såvel som om Fællesskabets stilling i handelen med tredjelande.

Der offentliggøres her måneds- og kvartalsresultater, opdelt efter oprindelseslande i henhold til artikel 9 og bestemmelsesland dels efter varer eller efter landområder og varekategorier. Årsresultaterne offentliggøres i særlige årbøger eller i tillæg til månedshæfterne. Alle værdiangivelser vedrører specialhandelen

Indholdsfortegnelse

	Side		Side
GRAFISK FREMSTILLING		Udviklingen i handelen fordelt på SITC dele :	
EF import af tekstilprodukter	1		
Indeks for enhedsværdier	2	Tab. 11 :	
		0 : Næringsmidler, levende dyr	88
		1 : Drikkevarer og tobak	90
		2 : Råstoffer, ikke spiselige	92
		3 : Mineralske brændselsstoffer	94
		4 : Olier, fedstoffer og voks	96
		5 : Kemiske produkter	98
		6 : Bearbejdede varer fordelt efter materialets art	100
		7 : Maskiner og transportmidler	102
		8 : Bearbejdede varer, i. a. n.	104
SPECIALTABEL		Tab. 12 :	
		Kvartalsvis akkumuleret (4 gange årligt)	106
		Tab. 13 :	
		Handelen fordelt på SITC grupper :	
		Månedstal	134
DE EUROPÆISKE FÆLLESSKABERS HANDEL		TREDJELANDENES HANDEL	
Summariske tal for handelen på lande :		Tab. 14 :	
Tab. 1 :		Udviklingen i de vigtigste tredjelands samlede handel og handel med EF (EUR 10)	206
Kvartalsoplysninger : import, eksport, handelsbalance	4	Tab. 15 :	
Tab. 2 :		OMREGNINGSKURSER	210
Månedsoplysninger : Import	5	GEONOMENKLATUR 1983/84	212
Eksport	6	KILDER	221
Handelsbalance	7		
Summariske tal for handelen fordelt på varer :		Tab. 7, Note 1	
Tab. 3 :		— = Merindførsel	
Kvartalsoplysninger : EF	8	Tab. 8, Note 1	
Tab. 4 :		På basis af indførselen	
Månedsoplysninger : EF	9	Tab. 9, Note 1	
Tab. 5 :		Se note 1 til tabel 1	
Kvartalsoplysninger : EF og medlemslande (4 gange årligt)	12	Tab. 10+12, Note 1	
		Se note 1 til tabel 1	
Indeks :		- Note 2	
Tab. 6 :		Teknisk note :	
Kvantumsindeks og værdiindeks	32	På grund af den interne opstilling, der er benyttet ved denne behandling, har tallene til højre efter 7. række ikke længere betydning for tal over ca. 16 mio (=2 ²⁴).	
Indeks for enhedsværdier, bytteforholdet og kvantumsindeks for forholdet mellem eksport og import	34	Tab. 15, Note 1	
Udviklingen i handelen, i alt, intra- og extra-EF :		ECU er en regningsenhed baseret på en »kurv af valutaer« i form af en vis mængde af hver af Fællesskabets valutaer ; sammenvejningen er foretaget på grundlag af hver medlemsstats gennemsnitlige bruttonationalindkomst og samhandel med de øvrige medlemsstater i 5-årsperioden 1969-1973. I sammenvejningen indgår desuden for hver valuta det pågældende lands andel i Fællesskabets kortfristede monetære støtte mellem centralbankerne (jf. EFT L 327 af 19.12.1975, s. 4).	
Tab. 7 :		- Note 2	
I alt	36	Omregningskurser anvendt af De forenede Nationers statistiske Kontor. (Vægtet gennemsnit, hvis der anvendes forskellige kurser ved import og eksport).	
Intra-EF (EUR 10)	38		
Extra-EF (EUR 10)	39		
Handelsbalance (EUR 10)	40		
Tab. 8 :			
Intra-EF fordelt på medlemslandene	41		
Udviklingen i handelen med de vigtigste landeområder :			
Tab. 9 :			
Lande i klasse 1	46		
EFTA	47		
USA	48		
Lande i klasse 2	49		
ACP	50		
Østeuropa	51		
Middelhavsområdet	52		
OPEC-landene	53		
Latinamerika	54		
ASEAN-landene	55		
Handelen fordelt på handelspartnere :			
Tab. 10 :			
Månedlig akkumulerede tal	56		
Månedstal	72		
		Ar	Nr.
		EF's handel med landbrugsprodukter :	
		A : Samlet oversigt over udviklingen fra	
		1981-1983 Specialhæfte 1958-1983	
		1980-1982 Specialhæfte 1958-1982	
		1977-1979 1980	6
		1976-1978 1979	6
		B : De vigtigste varekategorier	
		1985	2
		1984	11
		1984	8
		1984	4
		1983	11
		1983	8
		1983	5
		1983	2
		1983	1
		C : Varer underkastet reglerne for de fælles landbrugsordninger	
		1985	2
		1984	11
		1984	8
		1984	4
		1983	11
		1983	8
		1983	5
		1983	2
		1983	1
		EF's handel med råolie og råolieprodukter	
		1985	2
		1984	11
		1984	8
		1984	3
		1983	11
		1983	8
		1983	5
		1983	2
		1983	2

Fodnoter

Tab. 1 + 2, Note 1

Alle oplysninger i denne publikation, der omhandler handelen mellem Forbundsrepublikken Tyskland og EF, omfatter ikke den i denne tabel anførte interzonehandel, dvs. handelen mellem FR Tyskland og Den tyske demokratiske Republik og Østberlin

- Note 2

— = Merindførsel

Tab. 6, Note 1

Basis for de i tabel 6 angivne kvantums- og enheds værdiindekser for medlemsstaterne er de nationale indekser (for Belgien-Luxembourg og Danmarks vedkommende enheds-værdiindekser, for de andre medlemsstater kvantumsindekser), som er omregnet til ECU med 1980 som basis. For Belgien-Luxembourg og Danmarks vedkommende er mængdeindekset udregnet som kvotienten mellem værdien og enhedsværdiindekset, for de øvrige landes vedkommende er enheds-værdiindekset udregnet som kvotienten mellem værdien og kvantumsindekset. Indekserne for Fællesskabet (EUR 10) fremtræder som et vægtet gennemsnit af medlemsstaternes indekser.

Tab. 7, Note 1

— = Merindførsel

Tab. 8, Note 1

På basis af indførselen

Tab. 9, Note 1

Se note 1 til tabel 1

Tab. 10+12, Note 1

Se note 1 til tabel 1

- Note 2

Teknisk note :

På grund af den interne opstilling, der er benyttet ved denne behandling, har tallene til højre efter 7. række ikke længere betydning for tal over ca. 16 mio (=2²⁴).

Tab. 15, Note 1

ECU er en regningsenhed baseret på en »kurv af valutaer« i form af en vis mængde af hver af Fællesskabets valutaer ; sammenvejningen er foretaget på grundlag af hver medlemsstats gennemsnitlige bruttonationalindkomst og samhandel med de øvrige medlemsstater i 5-årsperioden 1969-1973. I sammenvejningen indgår desuden for hver valuta det pågældende lands andel i Fællesskabets kortfristede monetære støtte mellem centralbankerne (jf. EFT L 327 af 19.12.1975, s. 4).

- Note 2

Omregningskurser anvendt af De forenede Nationers statistiske Kontor. (Vægtet gennemsnit, hvis der anvendes forskellige kurser ved import og eksport).

Tegn og forkortelser

0 : Mindre end det halve af den anvendte

enhed

Ø : Gennemsnit pr. måned

Mio : Million

Mrd : Millard

ECU : Europæisk valutaenhed

USD : US-dollars

EC-CE : De europæiske Fællesskaber

EUR-10 : EF-medlemsstaterne i alt

Belg.-Lux. : BLØU-Belgisk-Luxembourgiske

Økonomiske Union

EUROSTAT : De europæiske Fællesskabers

statistiske Kontor

SITC/CTCI : International varefortegnelse

for udenrigshandelen

Vorbemerkungen

1. *Einheitliche Methodologie in der Statistik des Außenhandels der Gemeinschaft und des Handels zwischen ihren Mitgliedstaaten*

Seit 1. Januar 1978 wenden sämtliche Mitgliedstaaten die in der Verordnung (EWG) Nr. 1736/75 des Rates über die Statistik des Außenhandels der Gemeinschaft und des Handels zwischen ihren Mitgliedstaaten festgelegten Vorschriften an. Die von diesem Zeitpunkt ab durch Eurostat veröffentlichten Außenhandelsstatistiken folgen somit, im Unterschied zur bisherigen Praxis (bis auf wenige, noch nicht harmonisierte, besondere Warenbewegungen wie Schiffs- und Luftfahrzeugbedarf, Rückwaren, internationale Gemeinschaftsproduktionen, Postpakete, Sortimente und ähnliches), einheitlichen Grundsätzen. Unvermeidlicherweise führt die Harmonisierung der Begriffe und Definitionen zu einer Änderung des Aussagewertes der Statistik und mithin in gewissem Umfang zu einer Unterbrechung der Homogenität der Zeitreihen — ein Sachverhalt, der besonders bei Analysen über längere Zeiträume zu beachten ist.

2. *Quellen*

Ausschließliche Quelle für die Gemeinschaftsstatistik sind die Ergebnisse, die Eurostat durch die Mitgliedstaaten in standardisierter Form übermittelt werden.

3. *Berichtszeitraum*

Berichtszeitraum ist grundsätzlich der Kalendermonat.

4. *Gegenstand*

Gegenstand der Statistik des Außenhandels der Gemeinschaft und des Handels zwischen ihren Mitgliedstaaten sind alle Waren, die

- in das statistische Erhebungsgebiet der Gemeinschaft gelangen oder es verlassen,
- aus dem statistischen Erhebungsgebiet eines Mitgliedstaates in das eines anderen verbracht werden.

5. *Erfassungssystem*

Die Ergebnisse der Gemeinschaftsstatistik beziehen sich auf den Spezialhandel.

Dieser umfaßt

- einerseits die unmittelbare Einfuhr und die Einfuhr aus Lagern in den freien Verkehr, die Einfuhr zur zollamtlich bewilligten aktiven Veredlung und die Einfuhr nach zollamtlich bewilligter passiver Veredlung,
- andererseits die Ausfuhr aus dem freien Verkehr, nach zollamtlich bewilligter aktiver Veredlung und zur zollamtlich bewilligten passiven Veredlung.

6. *Befreiungen und Vereinfachungen*

In der Gemeinschaftsstatistik werden keine Angaben aufbereitet für Waren,

- die in der Befreiungsliste des Anhangs B der genannten Verordnung aufgeführt sind (z. B. gesetzliche Zahlungsmittel, Waren für diplomatische und ähnliche Zwecke, bestimmte Ein- und Ausfuhren vorübergehenden Charakters usw.),
- deren Wert oder Gewicht die aufgrund von Artikel 24 derselben Verordnung definierte nationale Schwelle nicht erreichen,
- für welche besondere Bestimmungen gelten (z. B. bestimmte Reparaturen, bestimmte Transaktionen eigener oder ausländischer Streitkräfte, Währungsgold usw.).

7. *Erhebungsgebiet*

Das statistische Erhebungsgebiet der Gemeinschaft umfaßt das Zollgebiet der Gemeinschaft, mit Ausnahme der französischen Überseedepartements und Grönlands. Das statistische Erhebungsgebiet der Bundesrepublik Deutschland und mithin der

Gemeinschaft schließt das Gebiet von West-Berlin ein.

Der Handel zwischen der Bundesrepublik Deutschland und der Deutschen Demokratischen Republik ist in der Außenhandelsstatistik der Bundesrepublik Deutschland und mithin in der Gemeinschaftsstatistik nicht erfaßt.

Der Festlandssockel wird zum statistischen Erhebungsgebiet des Staates gerechnet, der ihn beansprucht.

8. *Warenverzeichnis*

In der vorliegenden Veröffentlichung sind die Ergebnisse nach Teilen, Abschnitten oder Gruppen des Internationalen Warenverzeichnisses für den Außenhandel (SITC, Rev. 2) aufgegliedert enthalten.

Detailliertere Aufgliederungen nach dem Warenverzeichnis für die Statistik des Außenhandels der Gemeinschaft und des Handels zwischen den Mitgliedstaaten (Nimexe) und nach den Untergruppen des Internationalen Warenverzeichnisses für den Außenhandel (SITC) finden sich in den jährlichen Veröffentlichungen „Analytische Übersichten Nimexe“ und „Analytische Übersichten SITC“.

9. *Bezugs- und Absatzgebiet*

- Nachgewiesen wird bei der Einfuhr für die aus dritten Ländern stammenden Waren, die sich in der Gemeinschaft nicht im freien Verkehr befinden, das Ursprungsland;
- für die aus dritten Ländern oder aus Mitgliedstaaten stammenden Waren, die sich im freien Verkehr der Gemeinschaft befinden, das Versendungsland;
- bei der Ausfuhr das Bestimmungsland.

10. *Länderverzeichnis*

Die Gemeinschaftsergebnisse werden nach Ursprungs-, Versendungs- und Bestimmungsländern aufgegliedert aufgrund des Länderverzeichnisses für die Statistik des Außenhandels der Gemeinschaft und des Handels zwischen ihren Mitgliedstaaten: GEONOM.

11. *Wert*

Bei der Einfuhr ist der statistische Wert gleich dem Zollwert oder gleich einem Wert, der analog zum Zollwert bestimmt wird (z. B. bei der Einfuhr aus anderen Mitgliedstaaten) (cif).

Bei der Ausfuhr ist der statistische Wert gleich dem Wert, den die Waren am Ort und zum Zeitpunkt ihres Verbringens aus dem statistischen Erhebungsgebiet des Ausfuhrmitgliedstaates haben (fob).

Die Werte werden in Europäischen Rechnungseinheiten (ECU) in der durch die Entscheidung Nr. 3289/75/EGKS der Kommission vom 18. Dezember 1975 festgelegten Definition (ABl. L 327 vom 19.12.1975, S. 4) ausgedrückt. Eine Tabelle mit den verwendeten Umrechnungskursen befindet sich am Ende des Heftes.

12. *Mengen*

Nachgewiesen wird das Eigen- bzw. Reingewicht der Waren.

13. *Veröffentlichung*

Das „Monatsbulletin der Außenhandelsstatistik“ dient der möglichst schnellen Berichterstattung über die kurzfristige Entwicklung des Außenhandels der Gemeinschaft und des Handels zwischen ihren Mitgliedstaaten sowie über die Stellung der Gemeinschaft im Handel der Drittländer.

Ausgewiesen werden Monats- und Vierteljahresergebnisse, aufgegliedert nach Ursprungsländern gemäß Artikel 9 und Bestimmungsländern nach Waren und nach Zonen und Warenkategorien. Jahreszahlen bleiben besonderen Jahrbüchern oder Beilagen zum Monatsheft vorbehalten. Alle Angaben beziehen sich auf den Spezialhandel.

Inhaltsverzeichnis

	Seite		Seite
GRAPHISCHE DARSTELLUNGEN		Entwicklung des Handels nach SITC-Teilen :	
Einfuhr der EG von Textilerzeugnissen	1		
Indizes der Durchschnittswerte	2	Tab. 11 :	
		0 : Nahrungsmittel, lebende Tiere	88
		1 : Getränke und Tabak	90
		2 : Rohstoffe	92
		3 : Brennstoffe	94
		4 : Öle, Fette und Wachse	96
		5 : Chemische Erzeugnisse	98
		6 : Bearbeitete Waren, nach Beschaffenheit gegliedert	100
		7 : Maschinen und Fahrzeuge	102
		8 : Verschiedene bearbeitete Waren	104
SONDERÜBERSICHT		Tab. 12 :	
		Vierteljährlich kumuliert (viermal im Jahr)	106
		Tab. 13 :	
		Handel nach SITC-Gruppen :	
		Monatlich	134
HANDEL DER EUROPÄISCHEN GEMEINSCHAFT		HANDEL DER DRITTEN LÄNDER	
Gesamtüberblick des Handels nach Ländern :		Tab. 14 :	
Tab. 1 :		Entwicklung des Handels der wichtigsten Drittländer insgesamt und mit der EG (EUR 10)	206
Vierteljährlich : Einfuhr, Ausfuhr, Handelsbilanz	4		
Tab. 2 :		Tab. 15 :	
Monatlich : Einfuhr	5	UMRECHNUNGSKURSE	210
Ausfuhr	6		
Handelsbilanz	7	GEONOMENKLATUR 1983/84	212
		QUELLENNACHWEIS	221
Gesamtüberblick des Handels nach Waren :		Sonderübersichten	
Tab. 3 :		in früheren Heften veröffentlicht	
Vierteljährlich : EG	8		
Tab. 4 :			
Monatlich : EG	9		
Tab. 5 :			
Vierteljährlich : EG und Mitgliedstaaten (viermal im Jahr)	12		
Indizes :			
Tab. 6 :			
Indizes des Volumens und der tatsächlichen Werte	32		
Indizes der Durchschnittswerte, Terms of Trade und der Volumenverhältnisse	34		
Entwicklung des Handels, insgesamt, Intra- und Extra-EG :			
Tab. 7 :			
Insgesamt	36		
Intra-EG (EUR 10)	38		
Extra-EG (EUR 10)	39		
Handelsbilanz (EUR 10)	40		
Tab. 8 :			
Intra-EG nach Mitgliedstaaten	41		
Entwicklung des Handels mit den wichtigsten Gebieten :			
Tab. 9 :			
Länder der Klasse 1	46		
EFTA	47		
Vereinigte Staaten	48		
Länder der Klasse 2	49		
AKP	50		
Osteuropa	51		
Mittelmeerbecken	52		
OPEC-Länder	53		
Lateinamerika	54		
ASEAN-Länder	55		
Handel nach Partnerländern :			
Tab. 10 :			
Monatlich kumuliert	56		
Monatlich	72		
		Fußnoten	
		Tab. 1 + 2, - Note 1	
		Basis für die Volumen- und Durchschnittswertindizes der Mitgliedstaaten in Tab. 6 sind die nationalen Indizes (für Belgien-Luxemburg und Dänemark Durchschnittswertindizes, für die anderen Mitgliedstaaten Volumenindizes), die in ECU umgerechnet und auf das Jahr 1980 umbasiert werden. Für Belgien-Luxemburg und Dänemark errechnet sich der Volumenindex als Quotient aus Wert und Durchschnittswertindex, für die übrigen Länder errechnet sich der Durchschnittswertindex als Quotient aus Wert und Volumenindex. Die Indizes für die Gemeinschaft (EUR 10) ergeben sich als gewogenes Mittel der Indizes der Mitgliedstaaten.	
		- Note 2	
		— = Einfuhrüberschuß.	
		Tab. 6, Note 1	
		Basis für die Volumen- und Durchschnittswertindizes der Mitgliedstaaten in Tab. 6 sind die nationalen Indizes (für Belgien-Luxemburg und Dänemark Durchschnittswertindizes, für die anderen Mitgliedstaaten Volumenindizes), die in ECU umgerechnet und auf das Jahr 1980 umbasiert werden. Für Belgien-Luxemburg und Dänemark errechnet sich der Volumenindex als Quotient aus Wert und Durchschnittswertindex, für die übrigen Länder errechnet sich der Durchschnittswertindex als Quotient aus Wert und Volumenindex. Die Indizes für die Gemeinschaft (EUR 10) ergeben sich als gewogenes Mittel der Indizes der Mitgliedstaaten.	
		Tab. 7, Note 1	
		— = Einfuhrüberschuß.	
		Tab. 8, Note 1	
		Auf Basis der Einfuhr.	
		Tab. 9, Note 1	
		Siehe Note 1 der Tabelle 1.	
		Tab. 10+12, Note 1	
		Siehe Note 1 der Tabelle 1.	
		- Note 2	
		Technischer Hinweis :	
		Aufgrund der internen Aufbereitungsweise sind Ziffern rechts von der siebenten Stelle bei Zahlen über rund 16 Millionen (= 2 ²⁴) nicht mehr signifikant.	
		Tab. 15, Note 1	
		Die ECU ist eine „Währungskorb“-Einheit auf der Grundlage fester Beträge für jede Gemeinschaftswährung; als Wägungselemente dienen Fünfjahresdurchschnitte (1969-1973) des Bruttosozialprodukts und des innergemeinschaftlichen Handels jedes Mitgliedstaates. Diese Wägung berücksichtigt für die einzelnen Währungen auch den Anteil des betreffenden Landes an dem kurzfristigen monetären Beistand zwischen den Zentralbanken der Gemeinschaft (s. ABL. L 327 vom 19.12.1975, S.4).	
		- Note 2	
		Umrechnungskurse des Statistischen Amtes der Vereinten Nationen. (Bei unterschiedlichen Kursen für Ein- und Ausfuhr gewogene Durchschnitte.)	
		Zeichen und Abkürzungen	
		0 : Weniger als die Hälfte der verwendeten Einheit	
		Ø : Monatsdurchschnitt	
		Mio : Million	
		Mrd : Milliarde	
		ECU : Europäische Währungseinheit	
		USD : US-Dollar	
		EC-CE : Europäische Gemeinschaft	
		EUR 10 : Summe der Mitgliedstaaten der EG	
		Belg.-Lux : BLWU - Belgisch-Luxemburgische Wirtschaftsunion	
		EUROSTAT : Statistisches Amt der Europäischen Gemeinschaften	
		SITC/CTCI : Internationales Warenverzeichnis für den Außenhandel	

1. Ένιαία στατιστική μεθοδολογία του εξωτερικού εμπορίου της Κοινότητας και του εμπορίου μεταξύ των Κρατών μελών

Από την 1η Ιανουαρίου 1978, όλα τα Κράτη μέλη εφαρμόζουν τις διατάξεις του κανονισμού του Συμβουλίου (ΕΟΚ) με αριθ. 1736/75 που αφορούν τη στατιστική του εξωτερικού εμπορίου της Κοινότητας και του εμπορίου μεταξύ των Κρατών μελών. Από την ημερομηνία αυτή το Eurostat τροποποίησε τις μεθόδους που εφαρμόζει και δημοσιεύει όλα τα στατιστικά στοιχεία που αφορούν το εξωτερικό εμπόριο σύμφωνα με ενιαίες αρχές (μέ εξαίρεση περιορισμένων ειδικών διακινήσεων αγαθών όπως εφόδια πλοίων και αεροπλάνων, επιστρεφόμενα εμπορεύματα, προϊόντα συμπαραγωγής, ταχυδρομικά δέματα, διάφορες συλλογές κ.λπ. που δεν έχουν ακόμη τυποποιηθεί). Η τυποποίηση των έννοιών και των όρισμών οδηγεί αναπόφευκτα σε μεταβολή του πληροφοριακού περιεχομένου των στατιστικών, με συνέπεια τη διακοπή (μιας όρισμένης εκτάσεως) της ομοιογένειας των χρονολογικών σειρών, γεγονός που πρέπει να ληφθεί υπόψη ιδιαίτερα στις αναλύσεις που καλύπτουν έκτεταμένες περιόδους.

2. Πηγές

Η μόνη πηγή για τη στατιστική της Κοινότητας είναι τα δεδομένα που τα Κράτη μέλη κοινοποιούν στο Eurostat με ενιαία ταξινόμηση.

3. Περίοδος αναφοράς

Η περίοδος αναφοράς είναι κανονικά ο ήμερολογιακός μήνας.

4. Αντικείμενο

Η στατιστική του εξωτερικού εμπορίου της Κοινότητας και η στατιστική του εμπορίου μεταξύ των Κρατών μελών περιλαμβάνει όλα τα εμπορεύματα τα οποία:

- εισάγονται ή εξάγονται από το στατιστικό έδαφος της Κοινότητας·
- διακινούνται μεταξύ των στατιστικών εδαφών των Κρατών μελών.

5. Σύστημα καταγραφής

Τα στοιχεία της στατιστικής της Κοινότητας αναφέρονται στο ειδικό εμπόριο, το οποίο περιλαμβάνει:

- Τα εμπορεύματα που εισάγονται άπευθείας από το εξωτερικό και από άποθηκες αποταμιεύσεως για ελεύθερη κυκλοφορία, τα εμπορεύματα που εισάγονται για ενεργητική τελειοποίηση και τα εμπορεύματα που εισάγονται μετά από παθητική τελειοποίηση (τελωνειακό καθεστώς)·
- Τα εμπορεύματα ελεύθερης κυκλοφορίας που εξάγονται, τα εμπορεύματα που εξάγονται μετά από ενεργητική τελειοποίηση και τα εμπορεύματα που εξάγονται για παθητική τελειοποίηση (τελωνειακό καθεστώς).

6. Εξαιρέσεις και απλοποιημένες διαδικασίες

Η στατιστική της Κοινότητας δεν επεξεργάζεται στοιχεία που αφορούν εμπορεύματα τα οποία:

- περιέχονται στον πίνακα εξαιρέσεων του παραρτήματος "β" του παραπάνω κανονισμού (π.χ. κυκλοφορούντα νομίσματα, είδη διπλωματικής ή ανάλογης χρήσεως, είδη που εισάγονται και εξάγονται σε προσωρινή βάση, κ.λπ.)·
- έχουν αξία ή βάρος που είναι κατώτερα από το εθνικό στατιστικό κατώφλι όπως ορίζεται από το άρθρο 24 του κανονισμού·
- υπόκεινται σε ειδικές διατάξεις (π.χ. εμπορεύματα για όρισμένες επισκευές, όρισμένα στρατιωτικά εφόδια των εθνικών ή ξένων ενόπλων δυνάμεων, νομισματικός χρυσός κ.λπ.).

7. Στατιστικό έδαφος

Το στατιστικό έδαφος της Κοινότητας περιλαμβάνει το τελωνειακό έδαφος της Κοινότητας με εξαίρεση τα γαλλικά υπερπόντια εδάφη και τη Γροιλανδία. Το στατιστικό έδαφος της Ομοσπονδιακής Δημοκρατίας της Γερμανίας, και συνεπώς της Κοινότητας, περιλαμβάνει το έδαφος του Δυτικού Βερολίνου. Το εμπόριο μεταξύ της Ομο-

σπονδιακής Δημοκρατίας της Γερμανίας και της Λαϊκής Δημοκρατίας της Γερμανίας δεν περιλαμβάνεται στη στατιστική εξωτερικού εμπορίου της Ομοσπονδιακής Δημοκρατίας της Γερμανίας και επομένως ούτε στη στατιστική της Κοινότητας. Η ήπειρωτική ύφαλοκρηπίδα θεωρείται ότι ανήκει στο στατιστικό έδαφος του κράτους το οποίο τη διεκδικεί.

8. Ονοματολογία εμπορευμάτων

Στο παρόν δημοσίευμα, τα στοιχεία ταξινομούνται σε κατηγορίες, τμήματα ή ομάδες σύμφωνα με τη δεύτερη αναθεωρημένη Τυποποιημένη Ταξινόμηση του Διεθνούς Εμπορίου (SITC).

Περισσότερο αναλυτική ταξινόμηση, σύμφωνα με την Ονοματολογία των Εμπορευμάτων για τη Στατιστική του Εξωτερικού Εμπορίου της Κοινότητας και τη Στατιστική του Εμπορίου μεταξύ των Κρατών μελών (Nimex) καθώς και σύμφωνα με τις υποομάδες της Τυποποιημένης Ταξινόμησης του Διεθνούς Εμπορίου (SITC), είναι δυνατό να αναζητηθεί στις ετήσιες δημοσιεύσεις: « Αναλυτικοί πίνακες Nimex » και « αναλυτικοί πίνακες SITC ».

9. Χώρες καταγωγής, αποστολής και προορισμού

Κατά την εισαγωγή εμπορευμάτων: α) που προέρχονται από τρίτες χώρες και τα οποία δεν τελούν σε ελεύθερη κυκλοφορία μέσα στην Κοινότητα, καταγράφεται η χώρα καταγωγής· β) που προέρχονται από τρίτες χώρες ή από Κράτη μέλη και τα οποία τελούν σε ελεύθερη κυκλοφορία μέσα στην Κοινότητα, καταγράφεται η χώρα αποστολής. Κατά την εξαγωγή εμπορευμάτων καταγράφεται η χώρα προορισμού.

10. Γεωγραφική ονοματολογία

Τα στοιχεία της στατιστικής της Κοινότητας κατανέμονται κατά χώρες καταγωγής, αποστολής και προορισμού σύμφωνα με τη Γεωγραφική Ονοματολογία για τη Στατιστική του Εξωτερικού Εμπορίου της Κοινότητας και του Εμπορίου μεταξύ των Κρατών μελών, σε σύμπτυξη GEONOM.

11. Άξια

Η στατιστική αξία των εισαγομένων εμπορευμάτων Ισοϋται με τη δασμολογητέα αξία ή με την αξία που καθορίζεται με βάση την έννοια της δασμολογητέας αξίας (π.χ. για εισαγωγές από άλλα Κράτη μέλη) (C.I.F.).

Η στατιστική αξία των εξαγομένων εμπορευμάτων Ισοϋται με την αξία που έχουν τα εμπορεύματα στον τόπο και το χρόνο που εγκαταλείπουν το στατιστικό έδαφος του « εξάγοντος » Κράτους μέλους (F.O.B.).

Η αξία υπολογίζεται σε Ευρωπαϊκές Λογιστικές Μονάδες (ECU), σύμφωνα με τον όρισμό που έχει αποδεχθεί η Επιτροπή με την απόφαση της 3289-75-ΕΚΑΧ της 18ης Δεκεμβρίου 1975 (τεύχος L 327 της Έπίσημης Έφημερίδας της 19.12.1975, σελ. 4).

Στο τέλος του δημοσιεύματος υπάρχει πίνακας με τις τιμές μετατροπής συναλλάγματος που χρησιμοποιούνται.

12. Ποσότητα

Καταγράφεται το καθαρό βάρος όλων των εμπορευμάτων.

13. Δημοσίευση

Τό « Μηνιαίο Δελτίο Εξωτερικού Εμπορίου » έχει σκοπό να πληροφορήσει, όσο ωρίτερα είναι δυνατό, για τη βραχυπρόθεσμη εξέλιξη του εξωτερικού εμπορίου της Κοινότητας και του εμπορίου μεταξύ των Κρατών μελών καθώς και για τη θέση της Κοινότητας στο εμπόριο μεταξύ τρίτων χωρών.

Δημοσιεύει, μηνιαία και τριμηνιαία, στοιχεία ταξινομημένα κατά χώρα καταγωγής και προορισμού σύμφωνα με την παράγραφο 9, κατά προϊόν και κατά ζώνες και κατηγορίες προϊόντων. Τα ετήσια στοιχεία δημοσιεύονται σε ειδικές εκδόσεις ή παραρτήματα του μηνιαίου Δελτίου. Όλα τα στοιχεία αφορούν το ειδικό εμπόριο.

Πίνακας περιεχομένων

	Σελίδα	Σελίδα
ΔΙΑΓΡΑΜΜΑΤΑ		Σημειώσεις
Εισαγωγές τής Ε.Κ. κλωστοϋφαντουργικών προϊόντων	1	Πιν. 1 + 2
Δείκτες μέσης αξίας	2	— Σημ. 1
		Τά στοιχεία που αφορούν τό εμπόριο μεταξύ τής Όμοσπονδιακής Δημοκρατίας τής Γερμανίας καί τής Λαϊκής Δημοκρατίας τής Γερμανίας καί του σοβιετικού τομέα του Βερολίνου δίνονται στό τέλος του πίνακα αυτού άλλα εξαίρονται από όλα τά άλλα στοιχεία τής δημοσεύσεως αυτής σχετικά μέ τό εμπόριο τής Όμοσπονδιακής Δημοκρατίας τής Γερμανίας καί τής ΕΚ
ΕΙΔΙΚΟΣ ΠΙΝΑΚΑΣ		— Σημ. 2
		Πλεόνασμα εισαγωγών
		Πιν. 6, σημ. 1
		Στόν πίνακα 6, οι δείκτες όγκου καί μέσης αξίας γιά κάθε Κράτος μέλος βασίζονται στους εθνικούς δείκτες (δείκτες μέσης αξίας γιά τό Βέλγιο - Λουξεμβούργο καί τή Δανία καί δείκτες όγκου γιά τά άλλα Κράτη μέλη), οι όποιοι έχουν μετατραπεί σέ ΕΛΜ καί έχουν αναπροσαρμοσθεί μέ βάση τό 1980. Γιά τό Βέλγιο - Λουξεμβούργο καί τή Δανία, ό δείκτης όγκου προκύπτει από τό λόγο τής αξίας πρós τό δείκτη μέσης αξίας. Γιά τά άλλα Κράτη ό δείκτης μέσης αξίας είναι ό λόγος τής αξίας πρós τό δείκτη όγκου. Οι δείκτες γιά τό σύνολο τής Κοινότητας τών 10 είναι οι σταθμισμένοι μέσοι όροι τών δεικτών τών Κρατών μελών.
ΕΜΠΟΡΙΟ ΤΗΣ ΕΥΡΩΠΑΪΚΗΣ ΚΟΙΝΟΤΗΤΑΣ		Πιν. 7, σημ. 1
Γενική περίληψη του εμπορίου κατά χώρα :		Πλεόνασμα εισαγωγών
		Πιν. 8, σημ. 1
		Μέ βάση τίς εισαγωγές
Πιν. 1:		Πιν. 9, σημ. 1
Τριμηνιαία στοιχεία: Εισαγωγές, εξαγωγές, εμπορικό ισοζύγιο	4	Βλέπε σημείωση 1 του πίνακα 1.
		Πιν. 10+12, σημ. 1
		Βλέπε σημείωση 1 του πίνακα 1.
Πιν. 2:		— Σημ. 2
Μηνιαία στοιχεία: Εισαγωγές	5	Τεχνική σημείωση :
Εξαγωγές	6	Λαμβανομένης υπόψη τής έσωτερικής αντιπροσωπεύσεως που υιοθετήθηκε γιά αυτές τίς διεργασίες, οι δεξιοί αριθμοί μετά τήν 7η σειρά δέν είναι στατιστικά σημαντικοί γιά τούς αριθμούς που είναι άνωτεροι τών 16 εκατομμυρίων περίπου (= 2 ²⁴).
Εμπορικό ισοζύγιο	7	Πιν. 15, σημ. 1
		Ή ΕCU (ΕΛΜ) είναι μία μονάδα που προσδιορίζεται από ένα « καλάθι » στό όποιο συμμετέχουν καθορισμένα ποσά κάθε κοινοτικού νομίσματος, που έχουν σταθμισθεί σύμφωνα μέ τό μέσο όρο τής πενταετίας 1969-73 του άκαθάριστου εθνικού προϊόντος καί του ένδοκοινοτικού εμπορίου κάθε Κράτους μέλους. Ή στάθμιση αυτή λαμβάνει υπόψη, γιά κάθε νόμισμα, τή συμμετοχή του κάθε κράτους χωριστά στή βραχυπρόθεσμη νομισματική ύποστήριξη μεταξύ τών κεντρικών τραπεζών τής Κοινότητας (Βλέπε ΕΕ αριθ. L 327 τής 19.12.1975, σελ. 4).
Γενική περίληψη του εμπορίου κατά προϊόντα :		— Σημ. 2
		Τιμές μετατροπής συναλλάγματος όπως χρησιμοποιούνται από τή Στατιστική Ύπηρεσία τών Ήνωμένων Έθνών.
Πιν. 3:		(Σταθμισμένοι μέσοι όροι άν οι τιμές είναι διαφορετικές γιά τίς εισαγωγές καί τίς εξαγωγές.)
Τριμηνιαία στοιχεία ΕΚ	8	
Πιν. 4:		
Μηνιαία στοιχεία: ΕΚ	9	
Πιν. 5:		
Τριμηνιαία στοιχεία ΕΚ καί Κράτη μέλη (4 φορές τό χρόνο)	12	
Δείκτες:		
Πιν. 6:		
Δείκτες όγκου καί αξίας	32	
Δείκτης μέσης αξίας, όροι εμπορίου καί σχέση όγκων	34	
Τάσεις του εμπορίου, συνολικού, έσωτερικού καί έξωτερικού τής ΕΚ :		
Πιν. 7:		
Συνολικό	36	Έτος
Έσωτερικό τής ΕΚ (τών 10)	38	Άριθ
Έξωτερικό τής ΕΚ (τών 10)	39	Έμποριο τής ΕΚ άγροτικών προϊόντων :
Εμπορικό ισοζύγιο (τών 10)	40	Α: Περίληψη τών τάσεων
		1981-1983 Ειδικός αριθμός 1958-1983
		1980-1982 Ειδικός αριθμός 1958-1982
		1977-1979 1980
		1976-1978 1979
Πιν. 8:		
Έσωτερικό τής ΕΚ κατά Κράτος μέλος	41	Β: Κύριες κατηγορίες προϊόντων
		1985 2
		1984 11
		1984 8
		1984 4
		1983 11
		1983 8
		1983 5
		1983 2
		1983 1
Τάσεις του εμπορίου μέ τίς κύριες ζώνες :		
Πιν. 9:		
Χώρες 1ης τάξεως	46	1985 2
Ευρωπαϊκή Ζώνη Έλευθέρων Συναλλαγών (ΕFΤΑ)	47	1984 11
Ήνωμένες Πολιτείες	48	1984 8
Χώρες 2ης τάξεως	49	1983 5
Χώρες τής Άφρικής, τής Καραϊβικής καί του Ειρηνικού Όκεανού (ΑCΡ)	50	1983 2
Άνατολική Ευρώπη	51	1983 1
Χώρες καί έδάφη τής λεκάνης τής Μεσογείου	52	
Κράτη μέλη του Όργανισμού πετρελαιοεξαγωγών χωρών (ΟΡΕΡ)	53	
Λατινική Άμερική	54	
Χώρες ASEAN (Ένώσεως νοτιοανατολικής Άσίας)	55	
Έμποριο κατά συναλλασσόμενη χώρα:		
Πιν. 10:		
Μηνιαία άθροιστικά στοιχεία	56	Έμποριο τής ΕΚ πετρελαίου καί πετρελαιοειδών
Μηνιαία στοιχεία	72	1985 2
		1984 11
		1984 8
		1984 3
		1983 11
		1983 8
		1983 5
		1983 2

1. *Standard methodology in the external trade statistics of the Community and statistics of trade between Member States*

Since 1 January 1978, the provisions of Council Regulation (EEC) No 1736/75 on the external trade statistics of the Community and statistics of trade between Member States have been implemented by all Community countries. On this date therefore, Eurostat amended its procedures and now publishes all external trade statistics in accordance with uniform principles (with the exception of a few special movements of goods such as those for bunker supplies and ships' stores, returned consignments, joint production, postal consignments, mixed consignments, etc., which have not yet been standardized). The harmonization of concepts and definitions leads inevitably to a change in the information content of the statistics and thus to a certain extent to a break in the homogeneity of the time series—a state of affairs to be noted, particularly with regard to analyses covering long periods.

2. *Sources*

The sole source for the Community statistics are the results communicated to Eurostat by the Member States in standard form.

3. *Reporting period*

The reporting period is normally the calendar month.

4. *Scope*

The external trade statistics of the Community and statistics of trade between Member States include all goods which :

- (a) enter or leave the statistical territory of the Community;
- (b) circulate between the statistical territories of the Member States.

5. *System of recording*

The results of Community statistics refer to special trade. This is taken to mean :

- (a) the immediate import and the import from warehouses for free circulation, the import for inward processing and the import after outward processing (customs procedures);
- (b) the export of goods from free circulation, the export after inward processing and the export for outward processing (customs procedures).

6. *Exceptions and simplified procedures*

No data are processed in the Community statistics for goods :

- (a) contained in the List of Exceptions in Annex B of the abovementioned Regulation (e.g. legal tender, goods for diplomatic and similar purposes, certain temporary imports and exports, etc);
- (b) the value or weight of which do not attain the national statistical threshold defined in Article 24 of the Regulation;
- (c) to which special provisions apply (e.g. certain types of repairs, certain transactions by the armed forces of a Member State of foreign armed forces stationed on its territory, gold specie etc.).

7. *Survey area*

The statistical territory of the Community comprises the customs territory of the Community with the exception of the French overseas departments and Greenland. The statistical territory of

the Federal Republic of Germany and hence of the Community include the territory of West Berlin. Trade between the Federal Republic of Germany and the German Democratic Republic is not contained in the external trade statistics of the Federal Republic of Germany and thus not in the Community statistics. The continental shelf is included in the statistical territory of that State which lays claim to it.

8. *Goods nomenclature*

In this publication, the results are broken down into sections, divisions or groups of the Standard International Trade Classification (SITC, Revision 2).

More detailed analyses following the Nomenclature of Goods for the External Trade Statistics of the Community and Statistics of Trade between Member States (Nimexe), and the subgroups of the Standard International Trade Classification (SITC) can be found in the annual publications : "Nimexe analytical tables" and "SITC analytical tables".

9. *Reference and marketing area — Partner countries*

For the import of goods originating in third countries and which are not in free circulation in the Community, the country of origin is recorded; for goods originating in third countries or in Member States (and which are in free circulation in the Community), the country of consignment; in the case of exports, the country of destination.

10. *Country nomenclature*

Community results are broken down by countries or origin, consignment and destination in accordance with the Country Nomenclature for External Trade Statistics of the Community and Statistics of Trade between Member States : GEONOM.

11. *Value*

The statistical value of imported goods is equal to the dutiable value or equal to a value determined on the basis of the concept of dutiable value (e.g. for imports from other Member States) (cif).

The statistical value of exported goods is equal to the value of the goods at the place and at the time they leave the statistical territory of the exporting Member State (fob).

The value is expressed in European currency units (ECU) in accordance with the definition laid down in Commission Decision No 3289/75/ECSC of 18 December 1975 (OJ L 327 of 19.12.1975, p. 4). A table listing the rates of conversion used can be found at the end of the brochure.

12. *Quantities*

The net weight of all goods is recorded.

13. *Publication*

The *Monthly External Trade Bulletin* aims to provide the most rapid possible information on the short-term development of Community foreign trade and trade between Member States, and on the position of the Community in trade between third countries.

It records monthly and quarterly results broken down by country of origin according to paragraph 9 and of destination, by products, and by zones and categories of products. Annual figures are reserved for special yearbooks or supplements to the monthly Bulletin. All the figures refer to special trade.

1. *Méthodologie uniforme des statistiques du commerce extérieur de la Communauté et du commerce entre ses États membres*

Depuis le 1^{er} janvier 1978, tous les États membres appliquent les dispositions du règlement (CEE) n° 1736/75 du Conseil sur les statistiques du commerce extérieur de la Communauté et du commerce entre ses États membres. Contrairement à l'usage antérieur, les statistiques du commerce extérieur publiées à partir de cette date par Eurostat respectent ainsi des principes uniformes (mis à part quelques mouvements de marchandises particuliers non encore harmonisés tels, entre autres, l'avitaillement des navires et des avions, les marchandises en retour, les fabrications coordonnées, les colis postaux et les assortiments). L'harmonisation des notions et des définitions a pour conséquence inévitable de modifier la portée de la statistique et, partant, d'interrompre dans une certaine mesure l'homogénéité des séries chronologiques (effet dont il y a lieu de tenir compte particulièrement dans les analyses couvrant des périodes prolongées).

2. *Sources*

Les résultats que les États membres transmettent à Eurostat sous forme normalisée constituent l'unique source des statistiques communautaires.

3. *Période de référence*

En principe, la période de référence est le mois calendaire.

4. *Objet*

Toutes les marchandises :

- (a) qui pénètrent sur le territoire statistique de la Communauté ou qui le quittent;
- (b) qui circulent entre les territoires statistiques des États membres, font l'objet des statistiques du commerce extérieur de la Communauté et du commerce entre ses États membres.

5. *Portée du relevé*

Les résultats des statistiques communautaires se rapportent au commerce spécial. Celui-ci comprend :

- (a) d'une part, les importations de marchandises mises en libre pratique à leur arrivée ou à la sortie des entrepôts, les importations en perfectionnement actif et les importations après perfectionnement passif (régimes douaniers);
- (b) d'autre part, les exportations de marchandises en libre pratique, les exportations après perfectionnement actif et les exportations pour perfectionnement passif (régimes douaniers).

6. *Exclusions et simplifications*

Les statistiques communautaires n'élaborent pas de données relatives aux marchandises :

- (a) qui sont reprises dans la liste des exclusions figurant à l'annexe B du règlement précité (p. ex., moyens de paiement ayant cours légal, marchandises à usage diplomatique et similaire, importations et exportations à caractère passager, etc.);
- (b) dont la valeur ou le poids n'atteint pas le seuil statistique national défini conformément à l'article 24 dudit règlement;
- (c) auxquelles s'appliquent des dispositions particulières (p. ex. certaines réparations, certaines transactions effectuées par les forces armées nationales ou étrangères, or monétaire, etc.);

7. *Territoire statistique*

Le territoire statistique de la Communauté comprend le territoire

douanier de la Communauté à l'exception des départements français d'Outre-Mer et du Groenland. Le territoire statistique de la république fédérale d'Allemagne et, par conséquent celui de la Communauté, incluent le territoire de Berlin-Ouest. Le commerce entre la république fédérale d'Allemagne et la République démocratique allemande n'est pas repris dans les statistiques du commerce extérieur de la république fédérale d'Allemagne ni, par conséquent, dans celles de la Communauté. Le plateau continental est attribué au territoire statistique de l'État qui le revendique.

8. *Nomenclature des produits*

Dans la présente publication, les résultats sont ventilés en sections, divisions ou groupes de la classification-type pour le commerce international (CTCI, rev. 2).

On trouvera des ventilations plus détaillées selon la nomenclature des marchandises pour les statistiques du commerce extérieur de la Communauté et du commerce entre ses États membres (Nimexe) et selon les rubriques de la classification-type pour le commerce international (CTCI) dans les publications annuelles consacrées aux « Tableaux analytiques Nimexe » et aux « Tableaux analytiques CTCI ».

9. *Pays partenaires*

A l'importation, pour les marchandises originaires de pays tiers qui ne se trouvent pas en libre pratique dans la Communauté, les statistiques communautaires mentionnent le pays d'origine; pour les marchandises qui, originaires de pays tiers ou des États membres, se trouvent en libre pratique dans la Communauté, elles mentionnent le pays de provenance. A l'exportation, elles mentionnent le pays de destination.

10. *Nomenclature des pays*

Les résultats communautaires sont ventilés par pays d'origine, de provenance et de destination, conformément à la nomenclature des pays pour les statistiques du commerce extérieur de la Communauté et du commerce entre ses États membres (GEONOM).

11. *Valeur*

A l'importation, la valeur statistique est égale à la valeur en douane ou à une valeur déterminée par référence à la notion de valeur en douane (dans le cas, par exemple, des importations en provenance d'autres pays membres) (cif).

A l'exportation, la valeur statistique des marchandises s'entend de la valeur des marchandises au lieu et au moment où elles quittent le territoire statistique de l'État membre exportateur (fob).

La valeur est exprimée en unités de compte européennes (Écu) selon la définition fixée par la décision de la Commission n° 3289/75/CECA du 18 décembre 1975 (JO n° L 327 du 19.12.1975, p. 4). Un tableau avec les taux de conversion utilisés se trouve à la fin de la brochure.

12. *Quantité*

Les statistiques mentionnent pour les marchandises le poids net.

13. *Publication*

Le « Bulletin mensuel du commerce extérieur » a pour but de fournir dans les plus courts délais des données sur l'évolution à court terme du commerce extérieur de la Communauté et du commerce entre ses États membres, ainsi que sur la position de la Communauté dans le commerce des pays tiers.

Il y est rendu compte de résultats mensuels et trimestriels, ventilés par pays d'origine au sens du § 9 et par pays de destination, par produits et par zones et catégories de produits. Les chiffres annuels sont réservés à des annuaires spéciaux ou à des suppléments du Bulletin mensuel. Toutes les données concernent le commerce spécial.

Table des matières

	<i>Page</i>	<i>Page</i>
GRAPHIQUES		Notes
Importations de la CE des produits textiles	1	Tab. 1+2, Note 1
Indices de la valeur moyenne	2	Le commerce de la république fédérale d'Allemagne avec la République démocratique allemande et le secteur soviétique de Berlin, figurant au bas du tableau, est exclu dans toutes les autres données de cette publication relatives au commerce de la R.F. d'Allemagne et de la CE
TABLEAU SPÉCIAL		Note 2
		— = Excédent d'importations
		Tab. 6, Note 1
		Les indices de volume et de valeur moyenne des pays membres du tableau 6 reposent sur les indices nationaux (pour l'UEBL et le Danemark indices de valeur moyenne, pour les autres pays membres indices de volume) convertis en Écus et recalculés sur la base de 1980. Pour l'UEBL et le Danemark, l'indice de volume calculé est le quotient de la valeur par l'indice de valeur moyenne, pour les autres pays l'indice de valeur moyenne calculé est le quotient de la valeur par l'indice de volume. Les indices pour la Communauté (EUR 10) sont une moyenne pondérée des indices des pays membres.
COMMERCÉ DE LA COMMUNAUTÉ EUROPÉENNE (CE)		Tab 7, Note 1
Résumé général du commerce par pays :		— = Excédent d'importations
Tab. 1 :		Tab 8, Note 1
Chiffres trimestriels : import, export, balance commerciale	4	Sur la base des importations
Tab. 2 :		Tab. 9, Note 1
Chiffres mensuels : Import	5	Voir note 1 du tableau 1
Export	6	Tab. 10+12, Note 1
Balance commerciale	7	Voir note 1 du tableau 1
Résumé général du commerce par produits :		- Note 2
Tab. 3 :		Note technique :
Chiffres trimestriels : CE	8	Les chiffres de droite à partir du 7 ^e rang ne sont plus significatifs pour les nombres supérieurs à 16 millions environ (= 2 ²⁴).
Tab. 4 :		Tab 15, Note 1
Chiffres mensuels : CE	9	L'Écu est une unité de type « panier » basée sur une certaine quantité de chacune des monnaies communautaires, selon une pondération qui fait intervenir la moyenne sur 5 ans (1969-1973) du produit national brut et du commerce intra-communautaire de chaque État membre. Cette pondération tient également compte, pour chaque monnaie de la part du pays concerné dans le soutien monétaire à court terme entre banques centrales de la Communauté (Cf. JO n° L 327 du 19.12.1975, p. 4).
Tab. 5 :		- Note 2
Chiffres trimestriels : CE et pays membres (4 fois par an)	12	
Indices :		
Tab. 6 :		
Indices de volume et de valeur courante	32	
Indices de la valeur moyenne, des termes de l'échange et du rapport des volumes	34	
Évolution du commerce, total, intra- et extra-CE :		
Tab. 7 :		
Total	36	
Intra-CE (EUR 10)	38	
Extra-CE (EUR 10)	39	
Balance commerciale (EUR 10)	40	
Tab. 8 :		
Intra-CE par pays membres	41	
Évolution du commerce avec les principales zones :		
Tab. 9 :		
Pays de la classe 1	46	
AELE	47	
États-Unis	48	
Pays de la classe 2	49	
ACP	50	
Europe orientale	51	
Bassin méditerranéen	52	
Pays de l'OPEP	53	
Amérique latine	54	
Pays de l'ANASE	55	
Commerce par pays partenaires :		
Tab. 10 :		
Chiffres mensuels cumulés	56	
Chiffres mensuels	72	
Évolution du commerce par sections de la CTCl :		
Tab. 11 :		
0 : Produits alimentaires et animaux vivants	88	
1 : Boissons et tabacs	90	
2 : Matières brutes non comest.	92	
3 : Produits énergétiques	94	
4 : Huiles, graisses et cires	96	
5 : Produits chimiques	98	
6 : Articles manufacturés classés par matières	100	
7 : Machines et matériel de transport	102	
8 : Articles manufacturés divers	104	
Tab. 12 :		
Chiffres trimestriels cumulés (4 fois par an)	106	
Tab. 13 :		
Commerce par groupes de la CTCl : Chiffres mensuels	134	
COMMERCÉ DES PAYS TIERS		
Tab. 14 :		
Évolution du commerce des principaux pays tiers, global et avec la CE (EUR 10)	206	
Tab. 15 :		
TAUX DE CONVERSION	210	
GÉONOMENCLATURE 1983/84	212	
SOURCES	221	
Tableaux spéciaux parus dans les précédents numéros		
		Année
		N°
Commerce de la CE en produits agricoles :		
A : Résumé de l'évolution		
1981-1983	1980	6
1980-1982	1979	6
1977-1979		
1976-1978		
B : Principales catégories de produits		
1985	2	
1984	11	
1984	8	
1984	4	
1983	11	
1983	8	
1983	5	
1983	2	
1983	1	
C : Produits soumis aux règlements de la politique agricole commune		
1985	2	
1984	11	
1984	8	
1984	4	
1983	11	
1983	8	
1983	5	
1983	2	
1983	1	
Commerce de la CE en pétrole et produits dérivés du pétrole		
1985	2	
1984	11	
1984	8	
1984	3	
1983	11	
1983	8	
1983	5	
1983	2	

Abréviations et signes employés

0 :	Donnée inférieure à la moitié de l'unité utilisée
Ø :	Moyenne mensuelle
Mio :	Million
Mrd :	Milliard
ECU :	Unité monétaire européenne
USD :	Dollar US
EC-CE :	Communauté européenne
EUR 10 :	Ensemble des États membres de la CE
Belg.-Lux. :	UEBL - Union Économique Belgo-Luxembourgeoise
EUROSTAT :	Office Statistique des Communautés européennes
SITC/CTCl :	Classification type pour le commerce international

1. Metodologia uniforme per le statistiche del commercio estero della Comunità e del commercio tra gli Stati membri della stessa

Dal 1° gennaio 1978 tutti gli Stati membri applicano le norme stabilite dal regolamento (CEE) n. 1736/75 del Consiglio, relativo alle statistiche del commercio estero della Comunità e del commercio tra gli Stati membri della stessa. A partire da tale data, contrariamente alla prassi precedentemente seguita, le statistiche del commercio estero pubblicate dall'Eurostat rispettano pertanto criteri comuni (ad eccezione di quelle, non ancora armonizzate, relative ad alcuni movimenti particolari di merci, come le provviste di stiva e di bordo, le merci di ritorno, le coproduzioni internazionali, le spedizioni postali, gli assortimenti e simili). È inevitabile tuttavia che l'armonizzazione dei concetti e delle definizioni comporti una variazione dell'attendibilità delle statistiche quindi, in una certa misura, un'interruzione dell'omogeneità delle serie cronologiche, il che va tenuto presente specialmente nel caso di analisi su tempi lunghi.

2. Fonti

L'unica fonte per le statistiche comunitarie sono i risultati che gli Stati membri trasmettono all'Eurostat in forma standardizzata.

3. Periodo di riferimento

In linea di massima il periodo di riferimento è il mese civile.

4. Oggetto

Sono oggetto delle statistiche del commercio estero della Comunità e del commercio tra gli Stati membri della stessa tutte le merci:

- (a) che entrano nel territorio statistico della Comunità o che ne escono;
- (b) che circolano tra i territori statistici degli Stati membri.

5. Sistema di rilevamento

I risultati delle statistiche comunitarie si riferiscono al commercio speciale.

Questo comprende, da un lato le importazioni dirette e quelle in libera pratica, effettuate direttamente o da un magazzino o deposito, le importazioni in perfezionamento attivo e dopo perfezionamento passivo autorizzate dalla dogana, e dall'altro le esportazioni di merci in libera pratica, le esportazioni dopo perfezionamento attivo e perfezionamento passivo autorizzate dalla dogana.

6. Esclusioni e semplificazioni

Non vengono elaborati dati statistici comunitari per le merci:

- (a) che sono enumerate nell'elenco delle esclusioni riportato nell'allegato B del regolamento citato (per esempio: mezzi di pagamento aventi corso legale, merci destinate ad usi diplomatici e simili, determinate importazioni o esportazioni a carattere provvisorio, ecc.);
- (b) il cui valore e peso sono inferiori al limite statistico nazionale definito a norma dell'articolo 24 dello stesso regolamento;
- (c) alle quali si applicano disposizioni particolari (per esempio: merci destinate a talune riparazioni, determinate merci acquistate o cedute dalle forze armate nazionali o straniere, oro monetario, ecc.).

7. Territorio statistico

Il territorio statistico della Comunità comprende il territorio doganale della Comunità, ad eccezione dei dipartimenti francesi d'oltremare e della Groenlandia.

Berlino Ovest fa parte del territorio statistico della Repubblica federale di Germania e quindi di quello comunitario.

Il commercio tra la Repubblica federale di Germania e la Repubblica democratica tedesca non rientra nelle statistiche del commercio estero della Repubblica federale di Germania e quindi nelle statistiche della Comunità.

La piattaforma continentale è attribuita al territorio statistico dello Stato che la rivendica.

8. Nomenclature delle merci

Nella presente pubblicazione i risultati sono suddivisi in sezioni (o raggruppamenti di sezioni), divisioni o gruppi della classificazione tipo per il commercio internazionale (CTCI, rev. 2).

Ripartizioni più particolareggiate secondo la nomenclatura delle merci per le statistiche del commercio con l'estero della Comunità e del commercio fra gli Stati membri della CE (Nimexe) e secondo le rubriche della classificazione tipo per il commercio internazionale (CTCI) figurano nelle pubblicazioni annuali dedicate alle « Tabelle analitiche Nimexe » e alle « Tabelle analitiche CTCI ».

9. Zone di origine o provenienza e di destinazione

Sono indicati:

- per le importazioni: a) il paese di origine, per le merci originarie di paesi terzi e che non si trovano in libera pratica nella Comunità; b) il paese di provenienza per le merci originarie di paesi terzi o di Stati membri che si trovano in libera pratica nella Comunità;
- per le esportazioni: il paese di destinazione.

10. Nomenclatura dei paesi

I risultati comunitari sono ripartiti secondo i paesi di origine o provenienza e i paesi di destinazione, sulla base della nomenclatura dei paesi per le statistiche del commercio estero della Comunità e del commercio tra gli Stati membri della stessa: GEONOM.

11. Valore

All'importazione, il valore statistico delle merci è il valore in dogana o un valore determinato facendo riferimento alla nozione del valore in dogana (per esempio nel caso d'importazione da altri Stati membri) (cif). All'esportazione, il valore statistico delle merci è il valore delle merci nel luogo e nel momento in cui esse escono dal territorio statistico dello Stato membro esportatore (fob). Il valore è espresso in unità di conto europee (ECU), secondo la definizione fissata dalla decisione della Commissione n. 3289/75/CECA del 18 dicembre 1975 (GU n. L 327 del 19.12.1975, pag. 4). In fondo alla pubblicazione sono riportati, in un'apposita tabella, i tassi di conversione utilizzati.

12. Quantitativi

Per ogni merce è indicato il peso netto.

13. Pubblicazione

Scopo del « Bollettino mensile del commercio estero » è fornire con la massima tempestività possibile dati sull'andamento a breve termine del commercio estero della Comunità e del commercio tra gli Stati membri, nonché sulla posizione che la Comunità occupa nel commercio dei paesi terzi.

La pubblicazione contiene i risultati mensili e trimestrali, suddivisi per paese di origine ai sensi dell'articolo 9 e per paese di destinazione, per prodotti, zone e categorie di prodotti. I dati annuali sono pubblicati in annuari speciali o in supplementi al Bollettino mensile. Tutti i dati si riferiscono al commercio speciale.

1. *Uniforme methodologie in de statistieken van de buitenlandse handel van de Gemeenschap en van de handel tussen de Lid-Staten*

Sedert 1 januari 1978 passen alle Lid-Staten de voorschriften toe die in verordening (EEG) 1736/75 van de Raad betreffende de statistieken van de buitenlandse handel van de Gemeenschap en van de handel tussen de Lid-Staten zijn vastgesteld. In tegenstelling tot de tot dusver gangbare praktijk, worden de vanaf dit tijdstip door Eurostat gepubliceerde statistieken van de buitenlandse handel derhalve volgens uniforme grondregels opgesteld (uitgezonderd enkele bijzondere goederenbewegingen die nog niet zijn geharmoniseerd, zoals boordprovisie, retourzendingen, internationale gemeenschappelijke producties, postpakketten, assortimenten e.d.). De harmonisering van de begrippen en definities leidt onvermijdelijk tot veranderingen in de informatieve waarde van de statistieken, waardoor ook de homogeniteit van de tijdreeksen tot op elke hoogte wordt verstoord; met name bij analyses over langere perioden moet met deze factor rekening worden gehouden.

2. *Bronnen*

De enige bron voor de gemeenschappelijke statistieken zijn de resultaten die de Lid-Staten in gestandaardiseerde vorm aan Eurostat toezenden.

3. *Verslagperiode*

De verslagperiode is in beginsel de kalendermaand.

4. *Betrokken goederen*

Onder de statistieken van de buitenlandse handel van de Gemeenschap en van de handel tussen de Lid-Staten vallen alle goederen die :

- het statistische registratiegebied van de Gemeenschap binnenkomen of verlaten;
- tussen de statistische registratiegebieden van de Lid-Staten circuleren.

5. *Registratiestelsel*

De resultaten van de gemeenschappelijke statistieken hebben betrekking op de bijzondere handel.

Hier toe behoren enerzijds de directe invoer en de invoer uit entrepots in het vrije verkeer, alsook de invoer voor door de douane goedgekeurde actieve veredeling en na door de douane goedgekeurde passieve veredeling, en anderzijds de uitvoer uit het vrije verkeer alsook de uitvoer na door de douane goedgekeurde actieve veredeling en voor door de douane goedgekeurde passieve veredeling.

6. *Uitzonderingen en vereenvoudigingen*

In de gemeenschappelijke statistieken worden geen gegevens uitgewerkt voor goederen :

- die zijn vermeld in de lijst van uitzonderingen in bijlage B van de bovengenoemde verordening (b.v. wettige betaalmiddelen, goederen voor diplomatieke en soortgelijke doeleinden, bepaalde gevallen van invoer en uitvoer van tijdelijke aard, enz.);
- waarvan de waarde en het gewicht beneden de op grond van artikel 24 van dezelfde verordening gedefinieerde nationale statistische drempel blijven;
- waarvoor bijzondere bepalingen gelden (b.v. bepaalde reparaties, bepaalde transacties van eigen of buitenlandse strijdkrachten, monetair goud, enz.).

7. *Registratiegebied*

Het statistische registratiegebied van de Gemeenschap omvat het douanegebied van de Gemeenschap met uitzondering van de Franse departementen overzee en Groenland.

Het statistische registratiegebied van de Bondsrepubliek Duits-

land en derhalve van de Gemeenschap omvat eveneens het gebied West-Berlijn.

De handel tussen de Bondsrepubliek Duitsland en de Duitse Democratische Republiek is niet in de statistieken van de buitenlandse handel van de Bondsrepubliek Duitsland en dus niet in die van de Gemeenschap begrepen.

Het continentaal plat wordt gerekend tot het statistische registratiegebied van de staat die aanspraak op dit plat maakt.

8. *Goederennomenclaturen*

De gegevens in deze publikatie zijn ingedeeld in secties (of groepen secties), afdelingen of groepen van de type classificatie voor de internationale handel (TCIH, herz. 2).

Gedetailleerdere indelingen volgens de goederennomenclatuur voor de statistieken van de buitenlandse handel van de Gemeenschap en van de handel tussen de Lid-Staten (Nimexe) en volgens de subgroepen van de type classificatie voor de internationale handel (TCIH) zijn te vinden in de jaarlijkse publikaties „Analytische tabellen Nimexe” en „Analytische tabellen TCIH”.

9. *Partnerlanden*

Bij de invoer van goederen van oorsprong uit derde landen die zich in de Gemeenschap niet in het vrije verkeer bevinden, wordt het land van oorsprong aangegeven :

- bij de invoer van goederen van oorsprong uit derde landen of uit andere Lid-Staten die zich in de Gemeenschap in het vrije verkeer bevinden wordt het land van herkomst aangegeven ;
- bij uitvoer wordt het land van bestemming vermeld.

10. *Landennomenclatuur*

De gemeenschappelijke resultaten worden op basis van de landennomenclatuur voor de statistieken van de buitenlandse handel van de Gemeenschap en van de handel tussen de Lid-Staten, GEONOM, ingedeeld per land van oorsprong, van herkomst en van bestemming.

11. *Statistische waarde*

Bij de invoer is de statistische waarde van de goederen gelijk aan de douanewaarde of een op grond van het begrip douanewaarde bepaalde waarde (b.v. bij de invoer uit andere Lid-Staten) (cif). Bij de uitvoer is de statistische waarde van de goederen gelijk aan de waarde die de goederen hebben op de plaats en het tijdstip waarop zij het statistische registratiegebied van de uitvoerende Lid-Staat verlaten (fob).

De waarde wordt uitgedrukt in Europese rekeneenheden (Ecu), als gedefinieerd in Beschikking 3289/75/EGKS van de Commissie van 18 december 1975 (PB L327 van 19.12.1975, blz.4). Een tabel met de omrekeningskoersen bevindt zich aan het einde van de brochure.

12. *Hoeveelheden*

Voor alle goederen worden het netto-gewicht aangegeven.

13. *Publikatie*

Het „Maandbulletin van de buitenlandse handel” dient tot bevordering van een zo snel mogelijke voorlichting over de ontwikkeling op korte termijn van de buitenlandse handel van de Gemeenschap en van de handel tussen de Lid-Staten onderling, alsmede over de relatieve positie van de Gemeenschap in de handel van derde landen.

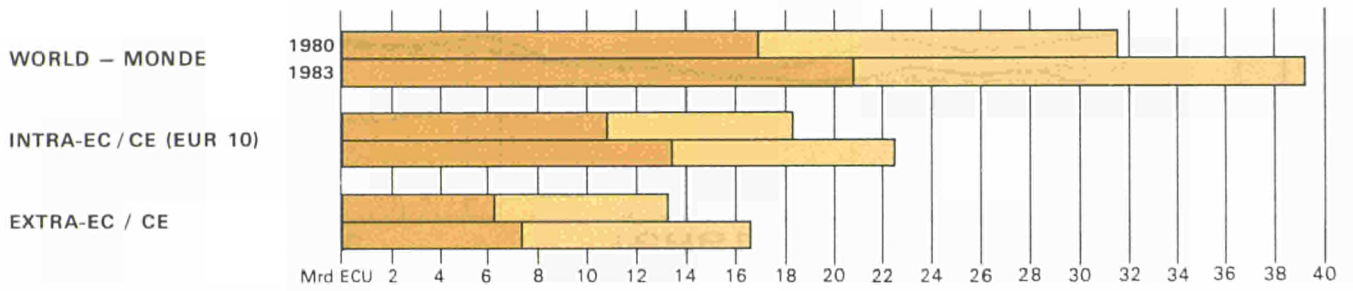
In dit bulletin worden resultaten per maand en per kwartaal gepubliceerd, ingedeeld naar land van oorsprong overeenkomstig artikel 9, en land van bestemming, naar producten, zones en productencategorieën. Jaarcijfers worden uitsluitend in speciale jaarboeken of supplementen bij het maandbulletin vermeld. Alle gegevens hebben betrekking op de speciale handel.

Inhoudsopgave

GRAFIEKEN	<i>Biz.</i>	Ontwikkeling van de handel volgens secties van de TCIH :	<i>Biz.</i>	Voetnoten
EG invoer van textiel produkten	1			
Indexcijfers van de gemiddelde waarde	2	Tab. 11 :		Tab. 1 + 2, Note 1
		0 : Voeding en levende dieren	88	De handel van de Bondsrepubliek Duitsland met de Duitse Democratische Republiek en met Oost-Berlijn, die onderaan de tabel is vermeld, is in alle andere gegevens van deze publikatie betreffende de handel van de BR Duitsland en de EG niet begrepen
		1 : Dranken en tabak	90	
		2 : Grondstoffen, niet eetbaar	92	- Note 2
		3 : Brandstoffen	94	— = Invoeroverschot
		4 : Oliën, vetten en was	96	Tab. 6, Note 1
		5 : Chemische produkten	98	Als grondslag voor de in tabel 6 voorkomende hoeveelhedenindexcijfers en indexcijfers van de gemiddelde waarde van de Lid-Staten gelden de nationale in Ecu omgerekende en tot het jaar 1980 herleide indexcijfers (voor België-Luxemburg en Denemarken de indexcijfers van de gemiddelde waarde, voor de overige Lid-Staten de hoeveelhedenindexcijfers). Voor België-Luxemburg en Denemarken is het hoeveelheidsindexcijfer het quotiënt uit deling van de waarde en de gemiddelde waarde, voor de overige landen wordt het indexcijfer van de gemiddelde waarde berekend door deling van het waarde en het hoeveelheidsindexcijfer. De indexcijfers van de Gemeenschap (EUR 10) zijn het gewogen gemiddelde van de indexcijfers van de Lid-Staten.
		6 : Fabrikaten, gerangschikt naar de grondstof	100	
		7 : Machines en voertuigen	102	Tab. 7, Note 1
		8 : Diverse fabrikaten, n. e. g.	104	— = Invoeroverschot
				Tab. 8, Note 1
BIJZONDER OVERZICHT		Tab. 12 :		Op basis van de invoer
		Trimestrieel, cumulatief (viermaal per jaar)	106	Tab. 9, Note 1
		Tab. 13 :		Zie noot 1 van de tabel 1
		Handel volgens groepen van de TCIH : Maandelijks	134	Tab. 10+12, Note 1
				Zie noot 1 van de tabel 1
HANDEL VAN DE EUROPESE GEMEENSCHAP (EG)		HANDEL VAN DE DERDE LANDEN		
Algemeen overzicht van de handel volgens landen :		Tab. 14 :		Tab. 15, Note 1
Tab. 1 :		Ontwikkeling van de totale handel en van de handel met de EG (EUR 10) (voornaamste derde landen)	206	De Ecu is een „pakketrekenenheid”, die gebaseerd is op een bepaalde hoeveelheid van elk van de communautaire munteenheden en verkregen wordt door weging op grond van het gemiddelde van het bruto nationaal produkt en de intracommunautaire handel van elke Lid-Staat over een periode van 5 jaar (1969-1973). Bij deze weging wordt voor elke valuta tevens rekening gehouden met het aandeel van het betrokken land in het systeem van monetaire bijstand op korte termijn tussen de centrale banken van de Gemeenschap (zie PB L 327 van 19.12.1975, bl. 4).
Trimestrieel : invoer, uitvoer, handelsbalans	4			
Tab. 2 :		Tab. 15 :		OMREKENINGSKOERSEN
Maandelijks : Invoer	5	OMREKENINGSKOERSEN	210	
Uitvoer	6	GEONOMENCLATUUR 1983/84	212	- Note 2
Handelsbalans	7	BRONNEN	221	Technische opmerking : Door de bij deze behandelingen gebruikte interne voorstellingswijze zijn de cijfers rechts vanaf het zevende cijfer niet meer significant voor bedragen boven ongeveer 16 miljoen (= 2 ²⁴).
Algemeen overzicht van de handel volgens goederen :				
Tab. 3 :				Tab. 15, Note 1
Trimestrieel : EG	8			De Ecu is een „pakketrekenenheid”, die gebaseerd is op een bepaalde hoeveelheid van elk van de communautaire munteenheden en verkregen wordt door weging op grond van het gemiddelde van het bruto nationaal produkt en de intracommunautaire handel van elke Lid-Staat over een periode van 5 jaar (1969-1973). Bij deze weging wordt voor elke valuta tevens rekening gehouden met het aandeel van het betrokken land in het systeem van monetaire bijstand op korte termijn tussen de centrale banken van de Gemeenschap (zie PB L 327 van 19.12.1975, bl. 4).
Tab. 4 :				
Maandelijks : EG	9			
Tab. 5 :				
Trimestrieel : EG en Lid-Staten (viermaal per jaar)	12			
Indexcijfers :				
Tab. 6 :				
Hoeveelheids- en waarde-indexcijfers	32			
Indexcijfers van de gemiddelde waarde, van de ruilvoet en van de volumeverhouding	34			
Ontwikkeling van de handel, totaal, intra- en extra-EG :				
Tab. 7 :				
Totaal	36	handel van de EG in landbouwprodukten :	Jaar	Nr.
Intra-EG (EUR 10)	38	A : Algemeen overzicht van de ontwikkeling 1981-1983 Speciaal nummer 1958-1983	1980	6
Extra-EG (EUR 10)	39	1980-1982 Speciaal nummer 1958-1982	1979	6
Handelsbalans (EUR 10)	40	1977-1979	1980	6
Tab. 8 :		1976-1978	1979	6
Intra-EG handel volgens de Lid-Staten	41	B : Voornaamste categorieën van produkten	1985	2
			1984	11
			1984	8
			1984	4
			1983	11
			1983	8
			1983	5
			1983	2
			1983	1
Ontwikkeling van de handel met de belangrijkste gebieden :				
Tab. 9 :		C : Produkten die onderworpen zijn aan de verordeningen van het gemeenschappelijk landbouwbeleid	1985	2
Landen van de klasse 1	46		1984	11
EVA	47		1984	8
Verenigde Staten van Amerika	48		1984	4
Landen van de klasse 2	49		1983	11
ACP	50		1983	8
Oost-Europa	51		1983	5
Middellandse-Zeegebied	52		1983	2
OPEC-landen	53		1983	1
Landen in Latijns-Amerika	54			
ASEAN-landen	55			
Handel volgens partnerlanden :				
Tab. 10 :				
Maandelijks, cumulatief	56			
Maandelijks	72			

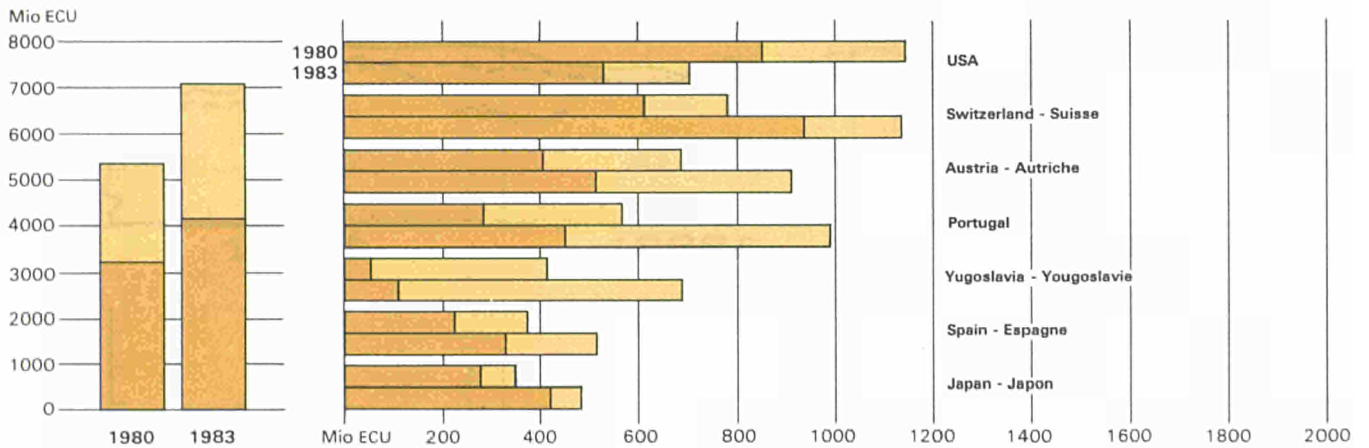
EC imports of textile products

Importations de la CE des produits textiles



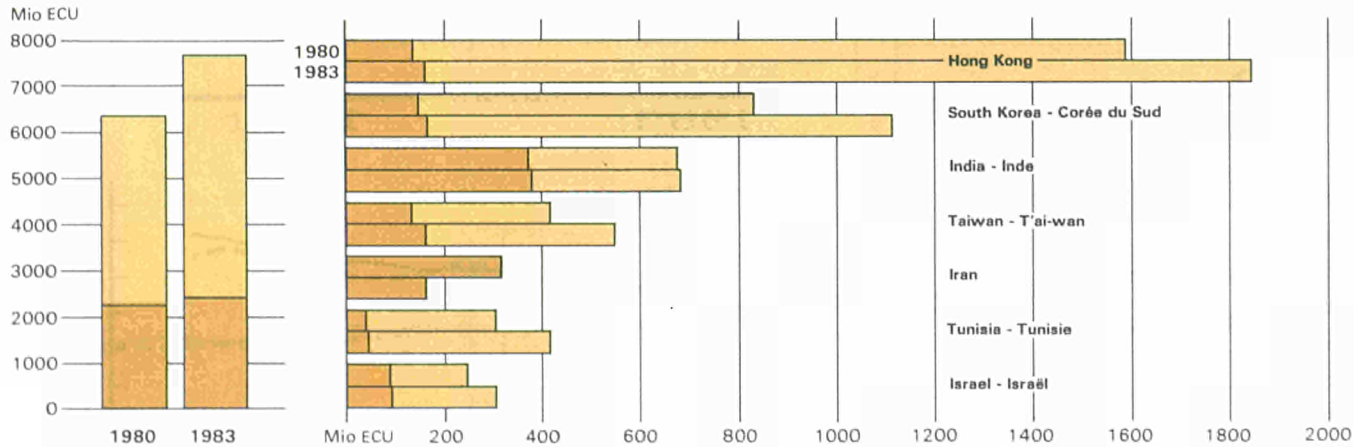
Class 1: Western industrialized third countries

Classe 1: Pays tiers industrialisés occidentaux



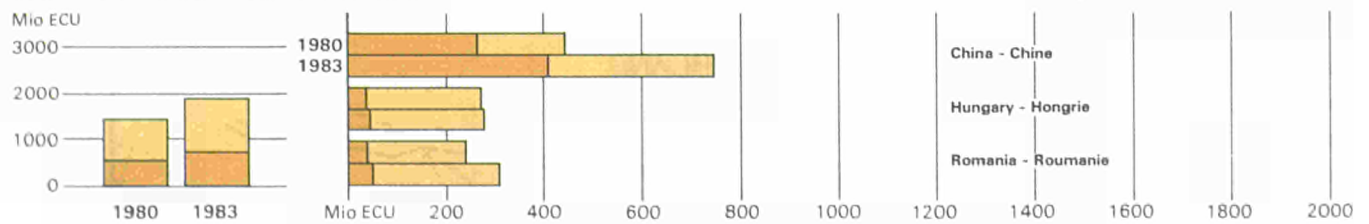
Class 2: Developing countries

Classe 2: Pays en voie de développement

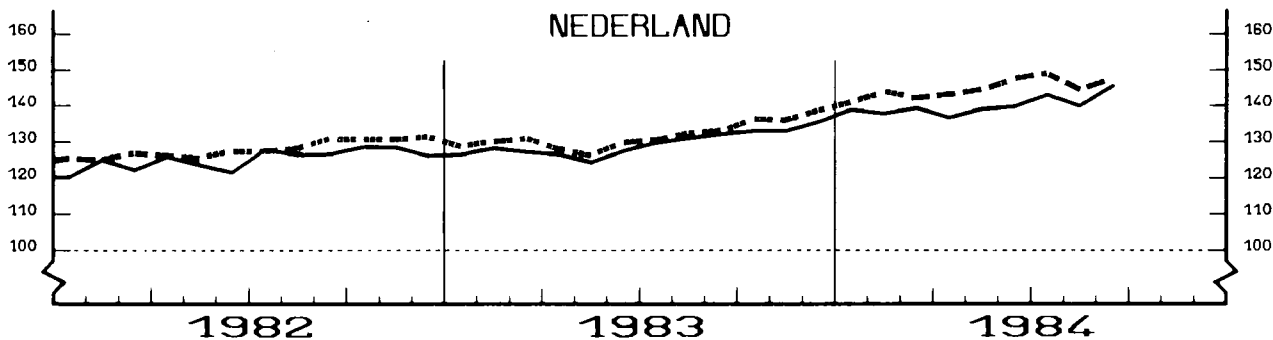
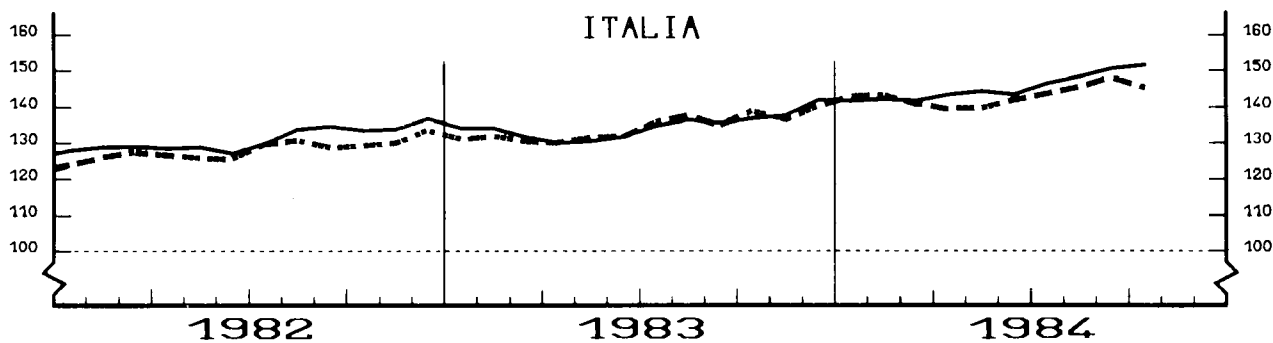
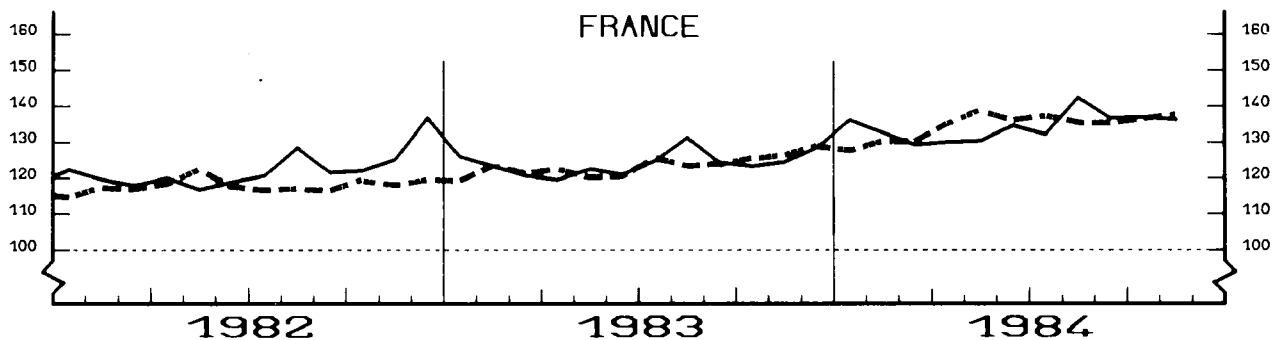
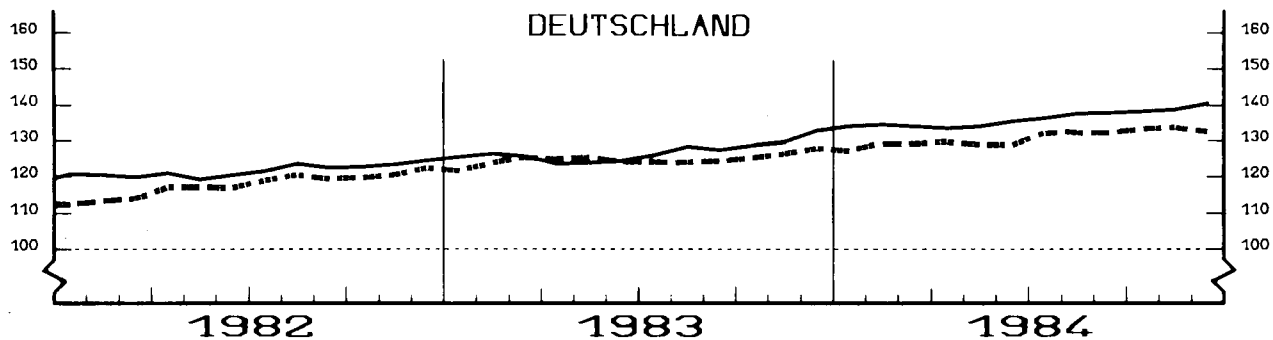
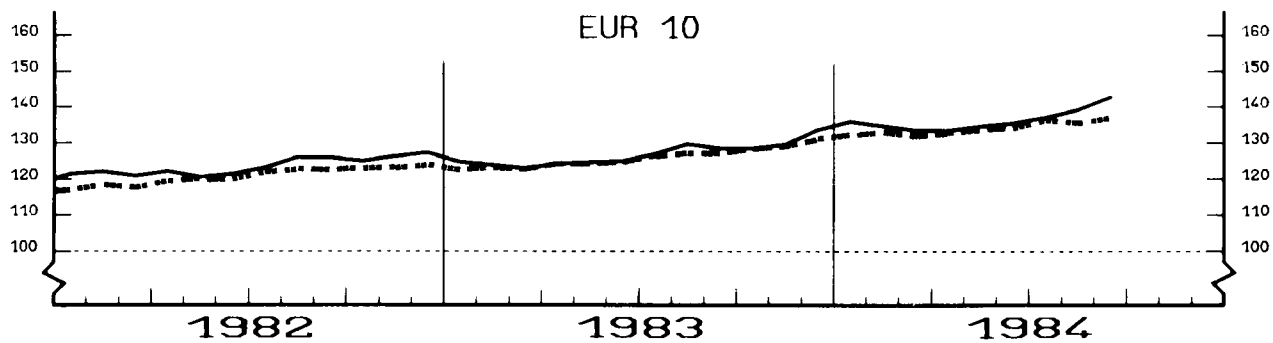


Class 3: Countries with State-trade

Classe 3: Pays à commerce d'État



- SITC 65: Textile yarn, fabrics, made-up articles, n.e.s., and related products
CTCI 65: Fils, tissus, articles textile façonnés, n.d.a., et produits connexes
- SITC 84: Articles of apparel and clothing accessories
CTCI 84: Vêtements et accessoires du vêtement

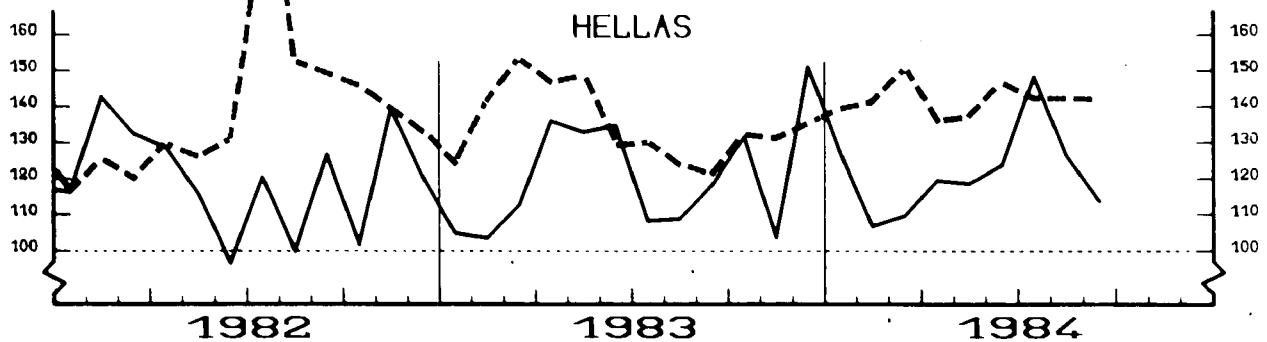
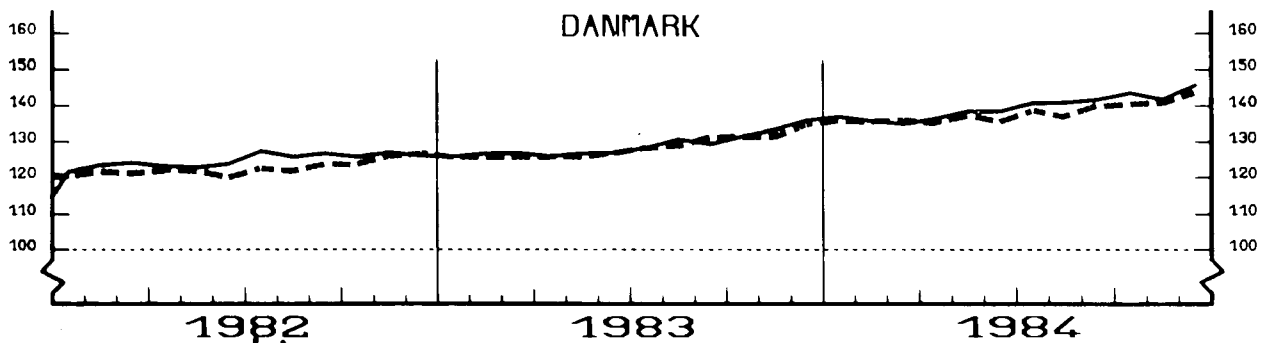
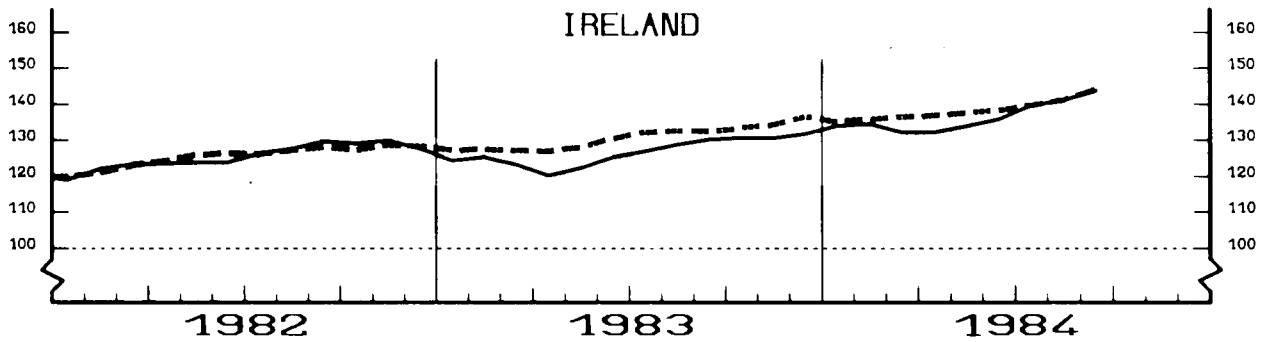
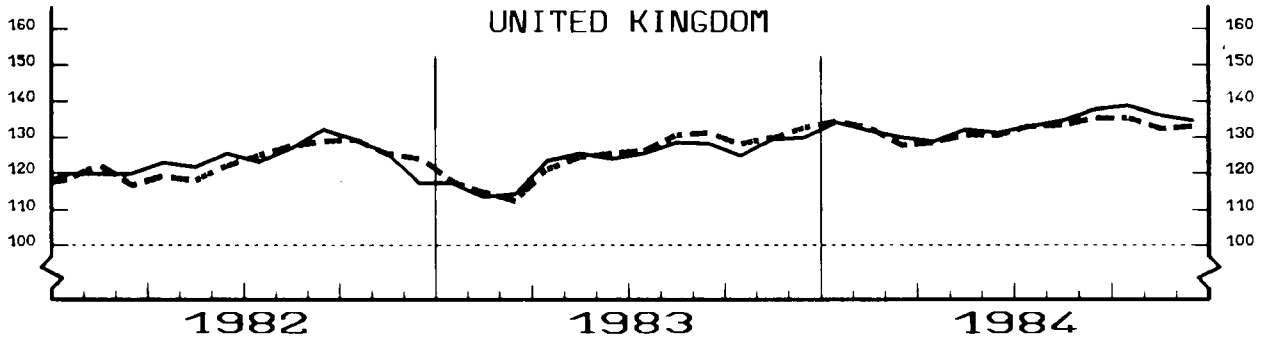
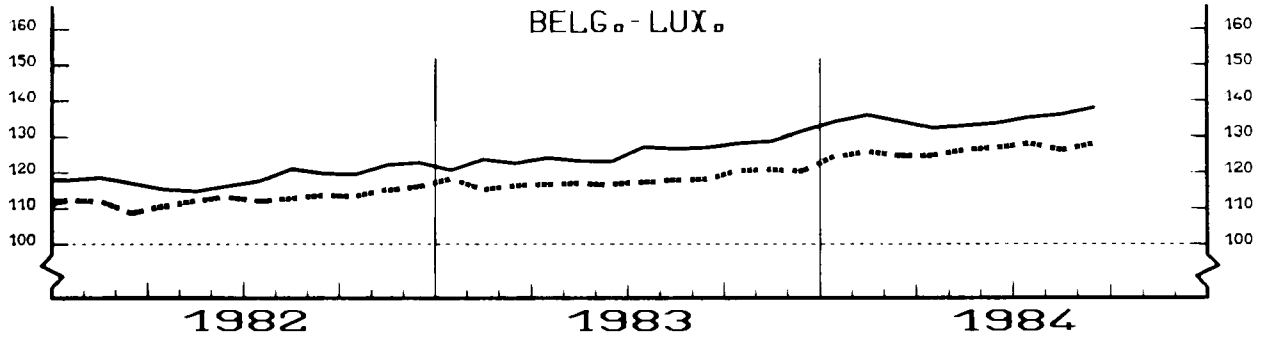


——— IMPORT

- - - - - EXPORT

1980 = 100

INDICES DE VALEUR MOYENNE



— IMPORT

- - - EXPORT

GENERAL SUMMARY of EC trade by country

Value in Mio ECU

Partner countries	Import					Export					Trade balance ²⁾				
	1983		1984			1983		1984			1983		1984		
	III	IV	I	II	III	III	IV	I	II	III	III	IV	I	II	III
World	158 398	180 665	188 709	186 939	181 982	152 774	178 902	181 262	178 607	176 228	- 5 623	- 1 763	- 7 447	- 8 332	- 5 754
Intra-EC (EUR 10)	78 986	90 894	94 677	93 580	89 456	78 462	92 283	96 400	92 439	92 115	- 5 225	1 389	1 723	- 1 141	2 659
Extra-EC	79 244	89 591	93 806	93 107	92 167	73 338	85 522	83 911	83 619	84 612	- 5 907	- 4 068	- 9 895	- 9 488	- 7 555
Class 1	41 443	47 806	51 406	51 034	49 158	39 893	47 198	47 870	48 096	49 104	- 1 551	- 608	- 3 536	- 2 938	- 63
EFTA	15 537	18 542	19 470	19 208	18 030	16 312	19 032	19 312	18 968	18 674	775	490	- 158	- 240	645
Other Western Europe	4 038	5 042	5 323	5 501	4 958	4 448	5 591	5 395	5 781	5 110	410	549	72	280	152
USA and Canada	14 187	15 688	17 093	16 732	17 017	14 434	16 993	17 684	17 710	19 373	247	1 305	591	977	2 356
Other class 1	7 681	8 534	9 520	9 592	9 163	4 698	5 582	5 479	5 637	5 946	- 2 983	- 2 952	- 4 041	- 3 956	- 3 216
Class 2	29 889	32 795	33 498	33 298	33 210	27 997	31 885	30 280	29 359	29 310	- 1 893	- 910	- 3 218	- 3 940	- 3 900
ACP (63 countries)	4 983	5 389	6 379	6 253	5 605	3 686	4 320	3 679	3 617	4 005	- 1 297	- 1 049	- 2 700	- 2 636	- 1 600
DOM	130	146	101	132	163	508	596	519	669	576	378	450	419	537	413
TOM	100	120	140	196	161	395	371	302	413	287	295	251	162	217	127
Other class 2	24 677	27 159	26 879	26 718	27 281	23 407	26 598	25 780	24 661	24 441	- 1 269	- 562	- 1 099	- 2 058	- 2 840
Class 3 ¹⁾	7 911	8 990	8 902	8 775	9 790	5 448	6 440	5 761	6 165	6 198	- 2 463	- 2 550	- 3 141	- 2 610	- 3 592
Eastern Europe ¹⁾	7 127	8 136	7 966	7 843	8 888	4 662	5 563	4 863	5 215	5 186	- 2 465	- 2 573	- 3 103	- 2 628	- 3 702
Other class 3	785	854	936	932	902	787	877	898	951	1 012	2	23	- 38	18	110
Miscellaneous	167	181	226	252	359	975	1 097	951	2 549	500	808	916	725	2 297	141
OECD	117 923	135 757	142 857	141 333	135 544	115 700	136 187	141 273	137 293	137 990	- 2 223	430	- 1 584	- 4 039	2 445
Mediterranean Basin	10 711	12 829	13 595	14 081	12 471	11 973	14 720	13 796	13 882	13 033	1 262	1 891	202	- 199	562
OPEC	14 841	16 950	15 840	16 004	14 932	12 291	14 161	13 307	12 241	12 274	- 2 549	- 2 788	- 2 533	- 3 763	- 2 657
Latin America	5 153	5 290	5 368	5 643	6 411	2 642	3 074	2 996	3 147	3 147	- 2 511	- 2 216	- 2 371	- 2 496	- 3 264
ASEAN	1 972	2 009	2 555	2 219	2 306	2 411	2 487	2 253	2 200	2 383	439	479	- 303	- 19	78
Main countries :															
Norway	3 191	3 912	4 150	3 826	3 638	1 582	1 839	1 966	2 010	1 946	- 1 609	- 2 072	- 2 185	- 1 815	- 1 692
Sweden	3 482	4 255	4 409	4 474	4 049	3 528	4 670	4 600	4 308	4 109	- 56	415	190	- 166	59
Finland	1 364	1 521	1 797	1 792	1 647	1 066	1 279	1 283	1 280	1 319	- 298	- 241	- 514	- 512	- 329
Switzerland	4 342	5 236	5 335	5 326	4 987	5 657	6 224	6 615	6 436	6 378	1 315	989	1 280	1 111	1 391
Austria	2 393	2 675	2 689	2 713	2 655	3 543	3 997	3 872	3 830	3 927	1 150	1 322	1 183	1 118	1 272
Portugal	705	840	993	971	959	837	911	866	959	852	132	71	- 127	- 12	- 107
Spain	2 583	3 373	3 456	3 690	3 231	2 438	3 011	3 046	3 261	2 755	- 145	- 362	- 410	- 429	- 476
Yugoslavia	864	977	1 055	1 026	977	1 029	1 399	1 155	1 256	1 151	166	423	100	231	175
Turkey	480	568	687	663	624	736	879	931	964	884	256	311	244	301	260
Soviet Union	4 766	5 433	5 121	4 808	5 821	2 735	3 030	2 778	3 012	2 891	- 2 031	- 2 403	- 2 343	- 1 796	- 2 930
German Dem. Rep. ¹⁾	304	395	419	388	356	180	283	244	234	191	- 124	- 111	- 175	- 154	- 165
Poland	653	628	716	794	875	448	558	527	596	560	- 205	- 70	- 189	- 198	- 315
Czechoslovakia	429	519	509	538	496	351	492	328	359	388	- 78	- 26	- 181	- 179	- 109
Hungary	401	505	443	415	432	485	586	473	474	577	85	81	30	60	145
Romania	440	498	626	767	769	177	247	216	272	245	- 263	- 252	- 410	- 495	- 525
Bulgaria	117	130	110	113	119	268	338	270	238	310	152	208	160	126	191
Morocco	315	367	408	454	367	400	527	476	446	382	85	160	68	- 8	16
Algeria	1 539	2 149	2 201	2 271	2 096	1 359	1 925	1 694	1 733	1 669	- 160	- 224	- 507	- 537	- 427
Tunisia	249	387	365	341	281	454	627	516	580	552	205	240	181	240	271
Libya	2 268	2 445	2 318	2 554	1 938	1 170	1 275	1 221	904	1 021	- 1 099	- 1 171	- 1 097	- 1 651	- 917
Egypt	896	785	849	1 017	988	1 188	1 530	1 460	1 438	1 308	292	745	611	420	320
Sudan	38	58	64	64	61	161	180	160	124	164	123	122	96	59	103
Senegal	90	105	106	102	97	134	150	126	125	135	44	45	19	23	38
Liberia	141	105	153	146	148	146	53	107	178	149	5	- 52	- 45	31	1
Ivory Coast	318	434	529	477	416	207	209	225	204	275	- 111	- 225	- 304	- 273	- 141
Ghana	51	81	51	55	84	63	73	74	64	56	12	- 7	23	9	28
Nigeria	2 271	2 159	2 801	2 552	2 130	1 051	1 454	841	711	902	- 1 220	- 706	- 1 960	- 1 842	- 1 228
Cameroon	320	403	368	394	381	245	234	259	296	241	- 74	- 170	- 108	- 98	- 140
Gabon	120	223	259	176	215	110	127	140	190	156	9	- 96	- 119	14	59
Zaire	205	225	284	318	336	132	173	172	178	174	- 73	- 53	- 112	- 140	- 162
Kenya	113	142	185	196	138	125	144	154	181	170	13	2	- 30	- 15	32
Zambia	95	113	101	111	79	44	53	56	44	53	- 51	- 60	- 45	- 67	- 26
South Africa	1 537	1 863	2 144	2 167	1 980	1 536	1 751	1 722	1 794	1 876	- 2	- 112	- 422	- 373	- 104
United States of America	12 657	13 918	15 225	15 005	15 157	13 139	15 240	15 937	15 990	17 510	482	1 322	712	985	2 353
Canada	1 530	1 770	1 868	1 728	1 860	1 295	1 753	1 747	1 720	1 863	- 235	- 17	- 121	- 48	3
Mexico	627	791	765	871	876	456	627	519	453	436	- 172	- 254	- 247	- 368	- 439
Cuba	56	77	58	64	47	88	97	133	138	127	36	19	75	74	80
Netherlands Antilles	52	46	87	131	104	213	134	72	221	59	157	88	- 15	89	- 45
Colombia	272	346	355	332	340	151	244	242	261	164	- 121	- 102	- 113	- 71	- 176
Venezuela	748	692	840	726	789	317	381	415	375	470	- 431	- 311	- 424	- 351	- 319
Peru	187	174	196	201	209	174	111	131	101	124	- 13	- 62	- 65	- 100	- 85
Brazil	1 884	1 808	1 894	2 018	2 412	523	544	743	747	688	- 1 362	- 1 264	- 1 151	- 1 271	- 1 724
Chile	363	354	327	420	306	145	140	145	177	259	- 218	- 214	- 182	- 244	- 48
Argentina	543	616	500	486	965	389	579	304	513	427	- 154	- 37	- 196	28	- 538
Lebanon	10	10	14	9	22	346	373	276	360	369	336	363	262	351	347
Syria	200	208	282	251	251	348	304	241	250	394	148	96	- 41	- 1	143
Iraq	815	1 030	705	1 009	990	973	1 056	913	809	1 021	157	26	208	- 199	31
Iran	1 837	1 984	1 814	2 041	2 108	1 763	1 889	1 969	1 555	1 350	- 74	- 95	155	- 486	- 758
Israel	428	489	662	584	524	828	935	846	838	843	400	447	185	254	318
Saudi Arabia	3 144	3 834	2 652	2 226											

Valeurs en Mio ECU

1983				1984								Pays partenaires	
S	O	N	D	J	F	M	A	M	J	J	A		S
56 984	57 881	59 816	62 640	61 283	61 237	66 175	61 153	64 943	60 716	60 527	58 353	62 791	Monde
28 692	29 682	30 687	30 652	29 688	30 429	34 539	30 919	33 044	29 558	30 271	27 834	31 323	Intra-CE (EUR 10)
28 234	28 143	29 053	31 938	31 502	30 750	31 541	30 156	31 814	31 068	30 163	30 391	31 345	Extra-CE
15 015	15 396	15 940	16 462	17 003	16 698	17 693	16 383	17 892	16 697	16 293	15 919	16 885	Classe 1
5 833	6 045	6 106	6 364	6 365	6 290	6 803	6 195	6 732	6 242	5 961	5 699	6 311	AELE
1 403	1 517	1 683	1 821	1 757	1 698	1 871	1 759	1 893	1 839	1 864	1 485	1 606	Autr. pays d'Europe occid.
5 035	5 090	5 264	5 438	5 777	5 659	5 658	5 404	5 767	5 556	5 453	5 736	5 819	USA et Canada
2 744	2 774	2 888	2 840	3 105	3 051	3 361	3 026	3 500	3 060	3 015	2 998	3 129	Autres classe 1
10 439	9 951	10 333	12 373	11 456	10 881	11 164	10 994	10 918	11 395	10 856	11 239	10 951	Classe 2
1 691	1 703	1 780	1 888	2 206	2 019	2 152	2 083	1 935	2 214	1 994	1 675	1 938	ACP (63 pays)
35	48	45	52	36	30	35	36	39	56	51	67	46	DOM
34	36	32	53	64	41	34	82	62	52	54	64	44	TOM
8 678	8 164	8 477	10 379	9 150	8 791	8 944	8 793	8 884	9 073	8 758	9 433	8 924	Autres classe 2
2 779	2 797	2 779	3 103	3 043	3 171	2 684	2 778	3 004	2 976	3 014	3 233	3 528	Classe 3 ¹⁾
2 500	2 503	2 487	2 836	2 752	2 862	2 348	2 420	2 713	2 693	2 725	2 930	3 219	Europe orientale ¹⁾
279	294	292	268	291	309	336	358	291	283	289	303	309	Autres classe 3
58	56	77	50	73	58	95	78	85	90	93	129	123	Divers non classés
42 681	44 070	45 664	46 149	45 648	46 086	51 092	46 247	49 811	45 155	45 446	42 887	47 092	OCDE
3 537	3 876	4 099	4 849	4 339	4 376	4 884	4 579	4 780	4 687	4 444	4 038	3 993	Bassin méditerranéen
5 059	4 833	5 163	6 929	5 374	5 076	5 388	5 495	5 107	5 428	4 873	4 930	4 986	OPEP
1 769	1 739	1 722	1 828	1 906	1 720	1 742	1 805	1 883	1 952	2 072	2 217	2 099	Amérique latine
684	642	688	638	831	871	854	722	756	739	751	816	737	ANASE
Principaux pays :													
1 117	1 269	1 233	1 407	1 435	1 392	1 323	1 248	1 290	1 268	1 060	1 248	1 272	Norvège
1 347	1 358	1 428	1 449	1 414	1 427	1 561	1 431	1 586	1 452	1 289	1 249	1 509	Suède
512	506	523	491	604	600	592	532	642	611	521	547	579	Finlande
1 708	1 734	1 682	1 815	1 717	1 630	1 982	1 741	1 829	1 748	1 811	1 483	1 697	Suisse
898	874	905	895	824	889	975	892	1 014	807	906	814	936	Autriche
224	272	294	274	329	322	341	313	339	320	344	328	287	Portugal
817	971	1 129	1 254	1 157	1 114	1 187	1 127	1 298	1 256	1 288	941	999	Espagne
354	334	327	314	333	340	382	357	321	347	358	292	327	Yougoslavie
192	175	186	207	233	201	252	233	231	199	176	213	235	Turquie
1 679	1 627	1 635	1 807	1 804	1 953	1 360	1 420	1 670	1 705	1 721	1 834	2 239	Union soviétique
109	120	140	130	127	154	138	123	137	134	112	146	108	Rép. démocr. allem. ¹⁾
206	206	196	227	239	219	257	248	300	244	297	326	252	Pologne
147	171	166	180	168	164	176	187	181	170	176	161	159	Tchécoslovaquie
148	150	163	192	149	134	160	143	131	140	144	139	149	Hongrie
169	183	134	180	209	201	215	254	256	249	226	277	266	Roumanie
35	38	48	44	49	29	33	39	29	44	42	36	41	Bulgarie
107	109	107	151	135	129	148	134	167	142	133	123	109	Maroc
537	606	657	883	687	718	795	784	705	770	719	744	651	Algérie
112	110	109	171	105	94	156	125	130	84	98	73	111	Tunisie
617	783	690	984	672	757	887	770	890	892	603	668	669	Libye
269	251	281	257	289	305	255	354	331	332	379	333	278	Égypte
14	11	21	27	18	20	26	23	23	17	27	17	17	Soudan
31	30	38	38	29	40	38	34	37	30	44	30	23	Sénégal
52	29	38	38	50	51	52	48	41	58	40	57	52	Libéria
114	129	131	174	172	183	173	154	162	160	129	130	157	Côte-d'Ivoire
15	33	26	22	14	21	15	12	9	34	29	25	31	Ghana
683	682	735	741	920	853	1 026	910	756	867	799	523	812	Nigeria
130	134	140	130	128	154	130	86	126	122	146	103	103	Cameroon
28	49	64	110	141	29	88	97	37	41	62	80	73	Gabon
78	85	58	82	85	110	89	79	107	132	121	116	99	Zaire
41	33	46	62	58	61	66	69	64	63	38	53	47	Kenya
32	29	37	47	44	34	24	32	25	54	29	16	34	Zambie
635	639	602	615	718	689	737	677	771	719	718	536	725	Rép. d'Afr. du S. et Namibie
4 490	4 473	4 870	4 848	5 161	5 050	5 012	4 848	5 193	4 959	4 868	5 095	5 188	États-Unis d'Amérique
545	587	594	589	616	609	646	556	574	597	654	643	630	Canada
190	282	247	273	288	188	290	292	290	239	308	319	235	Mexique
21	31	23	21	17	18	24	30	24	11	12	19	15	Cuba
14	12	16	17	52	15	19	58	36	38	28	45	31	Antilles néerlandaises
110	109	107	130	122	111	121	121	110	101	122	119	99	Colombie
256	169	290	231	358	255	226	281	232	209	254	220	309	Venezuela
57	59	57	57	69	70	58	48	69	84	85	76	49	Pérou
642	613	582	608	684	628	583	591	649	775	715	830	864	Brésil
125	116	106	132	89	109	129	129	142	149	122	92	93	Chili
202	216	165	232	165	177	159	143	184	162	296	388	279	Argentine
2	3	3	4	7	5	2	3	3	4	5	6	11	Liban
100	41	70	97	66	76	140	88	71	93	99	80	71	Syrie
310	266	271	468	259	240	207	320	382	305	320	278	393	Iraq
741	565	633	795	572	657	585	680	784	690	637	769	566	Iran
152	146	174	168	227	213	222	203	202	178	156	170	184	Israël
1 147	895	1 113	1 827	1 042	811	799	728	688	792	836	935	577	Arabie Saoudite
299	331	221	328	207	340	359	422	307	286	289	268	331	Koweït
69	26	111	145	171	73	57	63	93	78	62	128	270	Qatar
246	340	248	289	168	148	183	288	105	416	166	190	225	Émirats arabes unis
25	46	9	13	15	12	16	13	10	12	41	21	9	Oman
49	45	45	45	85	65	61	51	55	52	43	47	54	Pakistan
217	155	251	186	338	288	365	220	193	207	173	210	235	Inde
109	91	121	89	142	158	193	133	137	170	142	190	142	Thaïlande
119	113	123	120	170	183	162	137	114	87	116	118	100	Indonésie
182	183	192	192	253	236	245	198	217	198	216	219	220	Malaysia
178	181	151	147	142	177	151	151	181	174	156	171	188	Singapour
97	94	102	90	125	117	103	102	106	110	121	118	87	Philippines
247	251	245	218	265	270	269	248	258	225	274	278	290	Chine
264	220	254	275	295	256	224	187	201	201	241	290	272	Corée du Sud
1 748	1 821	1 903	1 878	1 887	1 950	2 107	1 936	2 192	1 900	1 848	2 005	1 950	Japon
304	276	268	242	299	300	300	259	331	284	318	342	343	Tai-wan

GENERAL SUMMARY of EC trade by country

Value in Mio ECU

Partner countries	1983				1984											
	S	O	N	D	J	F	M	A	M	J	J	A	S			
World	55 498	57 232	59 887	61 458	56 610	59 929	64 578	58 198	62 643	57 477	60 217	55 299	60 587			
Intra-EC (EUR 10)	29 133	30 239	31 000	30 926	29 995	31 552	34 829	30 660	32 938	30 208	30 772	27 366	32 322			
Extra-EC	25 996	26 703	28 480	30 135	26 292	28 059	29 436	27 224	29 367	26 938	29 102	27 819	27 855			
Class 1	14 568	15 111	15 840	16 140	14 705	16 218	16 885	15 269	17 469	15 299	16 596	15 914	16 534			
EFTA	5 954	6 251	6 466	6 321	5 919	6 532	6 847	6 141	6 851	5 964	6 231	5 932	6 481			
Other Western Europe	1 572	1 652	1 854	2 079	1 716	1 707	1 969	1 842	1 991	1 941	1 914	1 523	1 663			
USA and Canada	5 399	5 368	5 696	5 889	5 404	6 135	6 103	5 511	6 560	5 606	6 338	6 479	6 550			
Other class 1	1 643	1 840	1 825	1 851	1 667	1 842	1 966	1 776	2 067	1 788	2 113	1 980	1 840			
Class 2	9 520	9 897	10 573	11 522	9 799	9 989	10 439	9 882	9 993	9 545	10 513	9 526	9 298			
ACP (63 countries)	1 279	1 302	1 371	1 643	1 367	1 076	1 231	1 153	1 201	1 254	1 328	1 210	1 473			
DOM	160	212	196	185	149	184	185	198	190	280	200	199	177			
TOM	96	166	89	117	71	123	107	249	84	80	110	93	85			
Other class 2	7 984	8 017	8 917	9 577	8 213	8 605	8 916	8 282	8 427	7 931	8 876	8 024	7 564			
Class 3 ¹⁾	1 909	1 895	2 067	2 473	1 788	1 854	2 112	2 073	1 995	2 093	1 993	2 179	2 023			
Eastern Europe ¹⁾	1 639	1 588	1 796	2 173	1 479	1 563	1 819	1 801	1 727	1 684	1 656	1 835	1 692			
Other class 3	269	307	271	300	309	291	293	273	268	409	337	343	331			
Miscellaneous	368	290	406	397	322	318	310	315	338	331	343	315	410			
OECD	42 796	44 348	45 742	45 892	43 787	46 772	50 627	44 894	49 266	44 446	46 205	42 197	47 882			
Mediterranean Basin	4 173	4 391	4 915	5 389	4 511	4 462	4 819	4 608	4 726	4 536	4 751	4 141	4 143			
OPEC	4 201	4 289	4 649	5 192	4 512	4 290	4 497	4 228	4 200	3 800	4 298	4 125	3 848			
Latin America	827	864	1 122	1 082	963	1 020	1 014	1 021	1 024	1 096	1 318	961	890			
ASEAN	860	799	753	892	682	771	799	710	809	680	813	781	790			
Main countries :																
Norway	587	621	665	559	676	626	662	587	664	556	614	650	678			
Sweden	1 295	1 501	1 540	1 645	1 383	1 579	1 623	1 361	1 529	1 413	1 173	1 373	1 541			
Finland	408	419	417	442	383	428	472	425	432	421	436	451	430			
Switzerland	2 039	2 056	2 151	2 016	2 008	2 294	2 314	2 123	2 256	2 057	2 272	1 980	2 121			
Austria	1 304	1 333	1 353	1 311	1 138	1 290	1 444	1 282	1 380	1 169	1 340	1 214	1 375			
Portugal	290	285	315	311	299	281	287	316	344	297	340	220	291			
Spain	912	943	1 003	1 069	940	970	1 133	1 006	1 133	1 121	1 068	761	926			
Yugoslavia	347	387	453	551	372	368	416	406	431	417	386	391	375			
Turkey	226	240	278	360	324	293	315	331	324	307	325	289	270			
Soviet Union	941	891	1 004	1 130	858	855	1 064	1 066	965	979	855	1 070	965			
German Dem. Rep. ¹⁾	71	74	90	118	73	83	89	82	75	76	64	71	55			
Poland	151	174	175	211	163	179	185	215	200	181	187	204	169			
Czechoslovakia	137	130	145	217	94	109	124	113	131	115	135	115	137			
Hungary	158	157	190	239	135	167	171	139	172	164	207	191	179			
Romania	60	70	84	93	57	71	88	100	94	78	101	76	67			
Bulgaria	116	79	102	157	87	91	92	73	82	84	97	102	111			
Morocco	154	139	196	190	154	153	172	152	152	141	151	112	119			
Algeria	481	557	616	747	541	560	500	556	582	589	541	620	506			
Tunisia	128	165	232	228	172	150	194	197	199	184	233	158	161			
Libya	444	391	421	460	465	368	388	394	269	240	355	351	313			
Egypt	418	419	492	614	490	497	472	481	479	475	484	449	378			
Sudan	60	51	59	70	47	63	50	36	46	41	50	52	61			
Senegal	43	46	55	49	45	35	45	37	42	45	50	43	42			
Liberia	84	12	23	20	51	16	41	84	60	34	74	59	16			
Ivory Coast	63	69	70	71	80	70	74	69	67	68	72	58	145			
Ghana	19	22	19	32	42	19	26	22	20	23	24	17	15			
Nigeria	354	405	424	618	426	204	212	189	208	308	283	235	383			
Cameroon	99	73	79	82	80	85	84	107	108	81	84	92	65			
Gabon	36	41	46	40	51	41	48	58	73	58	59	55	45			
Zaire	41	58	57	57	57	56	59	57	56	65	55	57	61			
Kenya	44	42	44	56	43	50	61	55	75	50	57	61	52			
Zambia	17	17	13	22	18	17	22	15	14	16	16	19	19			
South Africa	520	576	594	581	528	585	608	565	642	586	675	644	557			
United States of America	4 913	4 874	5 114	5 235	4 868	5 521	5 509	4 974	5 932	5 053	5 694	5 896	5 916			
Canada	486	483	581	654	537	613	584	536	628	553	645	583	634			
Mexico	179	145	173	204	205	162	152	148	165	140	146	128	163			
Cuba	32	30	35	32	45	43	46	39	50	36	45	45	45			
Netherlands Antilles	22	97	21	17	16	35	21	188	17	16	18	17	24			
Colombia	54	52	59	134	53	68	122	72	133	56	73	46	47			
Venezuela	80	111	128	139	158	136	122	120	133	119	149	191	129			
Peru	38	34	46	32	47	44	40	39	30	31	46	42	35			
Brazil	154	149	184	211	193	306	244	122	223	402	327	203	157			
Chile	54	41	54	57	43	51	51	66	53	57	142	67	49			
Argentina	113	143	318	117	100	88	116	287	106	120	168	118	157			
Lebanon	82	120	133	120	112	84	80	114	118	127	116	138	116			
Syria	120	93	106	103	76	78	87	74	90	87	128	142	124			
Iraq	310	345	366	344	275	314	324	316	241	252	430	308	283			
Iran	591	543	673	677	720	682	567	553	518	483	479	446	424			
Israel	295	322	311	301	257	293	296	271	292	275	299	249	294			
Saudi Arabia	1 106	1 105	1 169	1 300	1 177	1 185	1 420	1 233	1 294	952	1 213	1 099	931			
Kuwait	271	275	318	282	220	237	213	304	378	348	192	315	326			
Qatar	61	60	45	59	62	56	49	45	45	36	49	47	45			
United Arab Emirates	274	226	253	237	251	262	303	251	233	257	254	226	202			
Oman	118	80	79	148	83	107	103	105	98	120	98	111	99			
Pakistan	107	123	119	121	103	118	127	110	126	106	161	113	93			
India	343	339	345	426	352	434	406	356	358	345	349	283	391			
Thailand	104	149	117	114	110	106	112	107	98	110	110	82	95			
Indonesia	168	169	167	220	140	222	232	184	230	132	186	208	236			
Malaysia	145	158	143	147	142	137	155	148	148	139	158	154	143			
Singapore	369	225	250	271	253	262	243	229	286	244	303	286	259			
Philippines	74	96	76	139	47	44	49	43	49	55	56	51	58			
China	226	257	222	247	256	238	240	221	207	347	284	285	277			
South Korea	129	142	153	167	140	170	192	165	174	170	205	171	148			
Japan	600	702	607	701	639	713	794									

Valeurs en Mio ECU

1983				1984										Pays partenaires
S	O	N	D	J	F	M	A	M	J	J	A	S		
- 1 487	- 649	70	- 1 183	- 4 653	- 1 308	- 1 599	- 2 954	- 2 300	- 3 239	- 310	- 3 054	- 2 204	Monde	
441	557	313	274	307	1 123	290	- 260	- 106	650	501	- 468	999	Intra-CE (EUR 10)	
- 2 238	- 1 441	- 572	- 1 804	- 5 209	- 2 691	- 2 105	- 2 932	- 2 447	- 4 130	- 1 061	- 2 772	- 3 490	Extra-CE	
- 448	- 285	- 100	- 323	- 2 297	- 483	- 808	- 1 115	- 423	- 1 398	303	- 4	- 331	Classe 1	
121	207	360	- 43	- 446	242	44	- 54	119	- 278	259	233	170	AELE	
169	135	171	257	- 41	9	98	83	98	102	50	38	57	Autr. pays d'Europe occid.	
364	307	432	452	- 372	475	445	107	793	50	885	743	731	USA et Canada	
- 1 101	- 934	- 1 063	- 989	- 1 438	- 1 210	- 1 395	- 1 250	- 1 433	- 1 272	- 901	- 1 018	- 1 289	Autres classe 1	
- 919	- 254	240	- 850	- 1 657	- 892	- 725	- 1 113	- 1 015	- 1 849	- 343	- 1 714	- 1 653	Classe 2	
- 412	- 401	- 409	- 245	- 839	- 943	- 921	- 929	- 733	- 960	- 666	- 466	- 466	ACP (63 pays)	
125	164	152	133	113	155	150	161	152	224	149	132	131	DOM	
62	130	58	64	7	82	73	167	23	28	56	30	41	TOM	
- 694	- 147	440	- 802	- 937	- 186	- 27	- 511	- 456	- 1 141	118	- 1 409	- 1 360	Autres classe 2	
- 871	- 902	- 713	- 631	- 1 255	- 1 316	- 572	- 705	- 1 009	- 883	- 1 021	- 1 054	- 1 506	Classe 3 ¹⁾	
- 861	- 915	- 691	- 653	- 1 273	- 1 298	- 528	- 619	- 986	- 1 009	- 1 068	- 1 094	- 1 527	Europe orientale ¹⁾	
- 10	13	- 21	32	18	- 17	- 43	- 86	- 23	126	47	40	22	Autres classe 3	
310	234	330	347	249	260	216	237	253	241	250	186	287	Divers non classés	
116	278	78	- 268	- 1 859	686	- 466	- 1 352	- 545	- 709	759	- 690	790	OCDE	
636	515	816	540	171	86	- 65	30	- 54	- 151	308	104	150	Bassin méditerranéen	
- 859	- 545	- 514	- 1 737	- 861	- 786	- 891	- 1 267	- 907	- 1 627	- 575	- 805	- 1 148	OPEP	
- 942	- 875	- 600	- 744	- 944	- 700	- 728	- 783	- 859	- 857	- 754	- 1 256	- 1 209	Amérique latine	
176	157	64	254	- 149	- 99	- 55	- 11	53	- 60	62	- 35	54	ANASE	
Principaux pays :														
- 529	- 649	- 578	- 848	- 759	- 765	- 661	- 661	- 426	- 713	- 445	- 598	- 594	Norvège	
- 52	- 143	112	197	- 31	152	62	- 70	- 57	- 39	- 116	123	32	Suède	
- 104	- 87	- 106	- 49	- 222	- 172	- 120	- 107	- 210	- 190	- 85	- 96	- 149	Finlande	
330	321	468	201	291	664	332	382	427	309	462	497	424	Suisse	
406	459	447	416	314	400	469	390	367	361	434	400	440	Autriche	
66	12	20	36	- 30	- 41	- 54	4	5	- 22	- 4	- 107	4	Portugal	
95	- 28	- 126	- 185	- 217	- 144	- 54	- 121	- 165	- 135	- 220	- 179	- 73	Espagne	
- 7	54	125	237	39	28	34	49	109	70	28	99	49	Yougoslavie	
34	64	92	153	90	91	63	98	92	108	149	76	35	Turquie	
- 738	- 737	- 632	- 737	- 946	- 1 098	- 296	- 354	- 705	- 726	- 866	- 765	- 1 274	Union soviétique	
- 38	- 45	- 49	- 13	- 55	- 71	- 49	- 41	- 62	- 57	- 48	- 75	- 54	Rép. démocr. allem. ¹⁾	
- 55	- 33	- 21	- 16	- 76	- 41	- 72	- 33	- 100	- 63	- 110	- 122	- 83	Pologne	
- 11	- 42	- 21	37	- 74	- 55	- 52	- 74	- 50	- 55	- 41	- 46	- 22	Tchécoslovaquie	
10	7	27	47	- 14	33	11	5	41	23	64	51	31	Hongrie	
- 109	- 113	- 50	- 87	- 153	- 129	- 128	- 154	- 162	- 171	- 125	- 201	- 199	Roumanie	
81	41	54	113	39	62	58	33	52	40	54	67	70	Bulgarie	
48	30	89	39	18	23	23	18	- 14	0	18	- 12	10	Maroc	
- 57	- 49	- 41	- 136	- 147	- 158	- 205	- 229	- 114	- 182	- 179	- 124	- 145	Algérie	
15	55	124	56	67	56	38	72	69	100	135	85	50	Tunisie	
- 173	- 392	- 268	- 525	- 207	- 389	- 499	- 376	- 621	- 652	- 247	- 316	- 356	Libye	
149	168	211	357	201	193	217	128	148	143	105	116	100	Egypte	
46	40	38	43	29	43	23	13	23	23	23	35	44	Soudan	
32	- 16	- 15	- 18	16	- 4	7	3	5	15	6	13	20	Sénégal	
- 52	- 60	- 60	- 103	- 1	- 18	- 35	- 10	36	19	2	- 36	2	Libéria	
4	- 10	- 6	9	- 93	- 113	- 89	- 85	- 96	- 92	- 57	- 72	- 12	Côte-d'Ivoire	
- 329	- 278	- 311	- 122	- 494	- 650	- 815	- 721	- 548	- 559	- 516	- 288	- 428	Ghana	
- 31	- 61	- 61	- 47	- 49	- 69	8	- 19	- 14	- 64	- 91	- 11	- 38	Nigeria	
8	8	- 18	- 71	- 91	12	- 40	- 39	36	17	- 3	- 27	- 29	Cameroun	
- 34	- 27	- 1	- 25	- 27	- 53	- 31	- 22	- 51	- 67	- 66	- 59	- 38	Gabon	
3	8	- 2	- 6	- 15	- 11	- 4	- 14	12	- 13	19	7	5	Zaïre	
- 15	- 12	- 24	- 25	- 26	- 17	- 3	- 18	- 11	- 38	- 13	3	16	Kenya	
- 115	- 82	- 9	- 35	- 190	- 103	- 129	- 113	- 129	- 133	- 43	109	- 168	Zambie	
423	401	445	387	- 293	471	498	126	739	94	825	801	728	Rép. d'Afr. du S. et Namibie	
- 59	- 94	- 13	65	- 79	4	- 53	- 19	54	- 43	60	- 59	4	Etats-Unis d'Amérique	
- 12	- 137	- 73	- 68	- 83	- 26	- 138	- 144	- 125	- 99	- 162	- 191	- 72	Canada	
12	- 1	12	9	28	25	22	9	26	39	24	25	30	Mexique	
8	84	5	0	- 36	19	1	129	- 19	- 21	- 10	- 28	- 8	Cuba	
- 58	- 57	- 48	4	- 69	- 43	0	- 49	23	- 45	- 48	- 73	- 52	Antilles néerlandaises	
- 178	- 58	- 162	- 92	- 200	- 120	- 104	- 161	- 99	- 90	- 105	- 28	- 180	Colombie	
- 19	- 12	- 25	- 24	- 27	- 26	- 18	- 8	- 38	- 53	- 38	- 34	- 14	Venezuela	
- 487	- 464	- 398	- 396	- 491	- 321	- 339	- 469	- 426	- 374	- 388	- 627	- 706	Pérou	
- 72	- 75	- 52	- 75	- 48	- 58	- 77	- 63	- 89	- 92	19	- 25	- 43	Brazil	
- 89	- 74	153	- 115	- 64	- 89	- 43	145	- 78	- 42	- 129	- 270	- 123	Chili	
80	118	130	116	105	79	78	111	116	123	111	132	105	Argentine	
20	52	37	6	10	2	- 53	- 14	- 19	- 7	29	62	52	Liban	
- 150	- 22	40	- 118	17	74	116	- 4	- 141	- 53	110	30	- 111	Syrie	
144	176	137	133	148	25	- 18	- 127	- 267	- 207	- 158	- 323	- 142	Iraq	
- 41	210	95	- 527	29	80	75	68	90	97	143	79	111	Iran	
- 28	- 56	97	- 46	13	- 103	- 145	- 118	71	82	- 97	47	- 4	Israël	
- 8	34	- 66	- 85	- 109	- 17	- 9	- 18	- 49	- 42	- 12	- 81	- 225	Arabie Saoudite	
28	- 114	4	- 51	83	115	120	- 37	129	- 159	88	36	- 24	Koweït	
92	34	70	134	68	95	87	91	88	107	57	90	90	Qatar	
67	78	74	76	18	54	66	58	70	54	119	65	39	Émirats arabes unis	
126	184	93	240	15	146	41	136	165	138	176	73	156	Oman	
- 5	58	- 4	25	- 41	- 52	- 81	- 26	- 40	- 50	- 32	- 108	- 47	Pakistan	
49	56	44	100	- 30	39	71	47	115	45	50	31	136	Inde	
- 37	- 25	- 49	- 45	- 111	- 98	- 90	- 50	- 69	- 59	- 59	- 65	- 77	Thaïlande	
191	64	100	124	111	85	92	78	104	70	148	115	71	Indonésie	
- 23	4	- 26	49	- 78	- 73	- 46	- 59	- 57	- 55	- 65	- 68	- 30	Malaysia	
- 21	6	- 23	29	- 9	- 32	- 28	- 28	- 51	122	11	7	- 13	Singapour	
- 135	- 79	- 102	- 108	- 156	- 86	- 32	- 23	- 27	- 31	- 35	- 118	- 124	Philippines	
- 1 148	- 1 119	- 1 236	- 1 177	- 1 249	- 1 237	- 1 313	- 1 240	- 1 388	- 1 243	- 1 041	- 1 286	- 1 219	Chine	
- 168	- 154	- 126	- 77	- 160	- 158	- 154	- 108	- 179	- 116	- 131	- 195	- 191	Corée du Sud	
- 161	- 91	- 18	- 37	- 202	- 154	- 30	- 82	- 55	- 80	- 75	- 205	- 174	Japon	
146	246	214	207	37	169	78	129	129	147	185	172	149	Taiwan	
16	2	- 32	16	- 37	- 38	- 31	- 26	- 44	- 43	- 2	- 12	- 50	Hong-Kong	
- 47	- 31	- 80	- 73	- 111	- 21	- 57	- 43	- 27	- 61	- 12	- 55		Commerce inter-zones ¹⁾	

GENERAL SUMMARY of EC trade by commodities

Value in Mio ECU

SITC Rev. 2	List of products	import intra-EC/CE (EUR 10)					import extra					export extra				
		1983		1984			1983		1984			1983		1984		
		III	IV	I	II	III	III	IV	I	II	III	III	IV	I	II	III
0-9	TOTAL TRADE	78 986	90 894	94 677	93 580	89 456	79 244	89 591	93 806	93 107	92 167	73 338	85 522	83 911	83 619	84 612
0.1	FOOD, BEVERAGES AND TOBACCO	11 024	12 060	10 800	11 924	11 566	7 471	9 487	9 202	8 679	8 257	5 583	6 677	6 446	6 331	6 143
0	Food and live animals chiefly for food	9 800	10 539	9 691	10 656	10 288	6 877	8 680	8 509	8 020	7 612	4 228	5 194	5 194	4 956	4 723
00	Live animals chiefly for food	567	735	541	478	510	175	185	95	98	135	149	196	141	103	118
01	Meat and meat preparations	2 196	2 246	1 911	2 019	2 192	574	634	531	599	590	521	588	608	679	606
02	Dairy products and birds' eggs	1 742	1 688	1 530	1 781	1 599	144	203	146	147	136	791	928	941	1 026	877
03	Fish, crustaceans and molluscs and preparations thereof	429	544	430	453	453	708	861	592	604	733	183	271	225	205	196
04	Cereals and cereal preparations	1 296	1 582	1 494	1 629	1 512	537	673	706	399	657	1 011	1 193	1 366	1 116	1 293
05	Vegetables and fruit	1 978	1 784	1 846	2 428	2 127	1 521	2 137	2 338	2 365	1 702	367	630	543	421	354
06	Sugar, sugar preparations and honey	267	312	328	313	310	215	334	321	298	299	416	391	407	433	355
07	Coffee, tea, cocoa, spices, and manufactures thereof	469	563	579	576	641	1 566	1 943	2 277	2 054	2 109	263	360	363	340	328
08	Feeding stuff for animals (not including unmilled cereals)	568	777	700	613	583	1 372	1 639	1 487	1 387	1 185	281	363	342	322	316
09	Miscellaneous edible products and preparations	287	309	333	366	359	66	74	75	68	66	246	273	258	311	279
1	Beverages and tobacco	1 224	1 520	1 109	1 268	1 278	594	807	633	659	645	1 335	1 483	1 253	1 375	1 420
11	Beverages	776	1 039	698	850	877	185	277	192	189	193	1 086	1 230	1 002	1 135	1 221
12	Tobacco and tobacco manufactures	447	481	411	418	400	409	529	441	470	452	249	253	251	239	199
3	MINERAL FUELS, LUBRIC. AND RELATED MATERIALS	8 842	9 539	11 143	9 981	10 355	23 860	26 885	26 143	26 351	26 189	4 644	4 675	4 411	4 197	4 829
32	Coal, coke and briquettes	450	523	584	569	645	910	880	1 017	1 130	1 265	146	157	124	125	128
33	Petroleum, petroleum products and related materials	7 265	7 559	8 633	7 720	8 531	21 655	24 056	22 819	23 043	22 787	4 283	4 327	4 039	3 834	4 474
34	Gas, natural and manufactured	1 025	1 299	1 793	1 562	1 062	1 074	1 776	2 157	2 020	1 957	156	113	111	115	140
35	Electric current	102	158	133	129	117	221	174	150	157	180	59	78	137	123	87
2.4	RAW MATERIALS	3 240	4 346	4 356	4 293	4 118	7 569	8 650	9 655	9 567	9 189	1 517	1 925	2 115	2 147	1 939
2	Crude materials, inedible, except fuels	2 750	3 673	3 735	3 598	3 323	7 119	8 077	9 003	8 932	8 455	1 341	1 650	1 785	1 896	1 621
21	Hides, skins and furskins, raw	185	292	398	359	265	217	270	524	391	318	103	152	206	181	145
22	Seeds oil and oleaginous fruit	190	426	163	69	189	782	1 041	1 207	1 118	956	6	11	11	7	27
23	Crude rubber (including synthetic and reclaimed)	228	273	302	292	250	257	295	339	319	275	131	141	141	156	123
24	Cork and wood	163	189	192	222	202	1 487	1 615	1 493	1 587	1 494	84	107	100	118	103
25	Pulp and waste paper	80	102	119	134	133	901	971	1 154	1 138	1 335	25	35	44	49	42
26	Textile fibres (other than wool tops) and their wastes	395	538	577	591	460	756	912	1 193	1 310	1 019	265	303	338	375	314
27	Crude fertilizers + minerals (excl. coal, petrol + precious stones)	372	403	390	437	420	585	631	629	662	623	210	236	244	269	236
28	Metalliferous ores and metal scrap	632	776	877	871	858	1 855	1 977	2 063	2 068	2 124	265	388	382	477	349
29	Crude animal and vegetable materials, n.e.s.	505	675	718	622	547	280	367	401	339	311	252	276	319	263	281
4	Animal and vegetable oils, fats and waxes	490	673	621	695	795	450	573	652	635	733	175	276	329	251	318
41	Animal oils and fats	62	79	78	80	96	73	112	123	134	120	13	15	13	20	17
42	Fixed vegetable oils and fats	318	443	381	432	518	345	414	478	453	555	125	208	252	163	240
43	Oils and fats, processed, and animal or vegetable waxes	110	152	163	182	182	32	47	51	48	59	38	53	64	68	61
7	MACHINERY AND TRANSPORT EQUIPMENT	21 055	25 187	25 314	25 227	23 411	13 794	16 404	16 538	17 262	17 284	26 630	32 305	31 287	30 211	30 240
71	Power-generating machinery and equipment	1 199	1 516	1 534	1 528	1 368	1 384	1 715	1 839	1 589	1 584	2 483	3 007	2 896	2 718	2 776
72	Machinery specialized for particular industries	2 052	2 484	2 416	2 685	2 447	1 022	1 213	1 195	1 259	1 232	3 994	4 898	4 574	4 691	4 598
73	Metalworking machinery	404	485	434	477	467	314	419	358	400	355	935	1 220	1 016	1 038	1 044
74	General indust. mach. + equipment, n.e.s., machine parts, n.e.s.	2 600	2 930	2 911	3 077	2 955	1 423	1 590	1 602	1 710	1 690	4 236	5 004	4 742	4 756	4 717
75	Office machines and automatic data-processing equipment	2 432	3 130	2 612	3 058	3 078	2 443	2 955	2 816	3 309	3 510	1 317	1 790	1 603	1 766	1 901
76	Telecom. + sound recording - reprod. apparatus + equipment	327	1 335	1 145	1 149	1 060	1 720	2 221	1 800	1 733	1 709	1 276	1 582	1 386	1 296	1 433
77	Electr. machinery, apparatus + appliances, n.e.s., + electr. parts	3 011	3 719	3 655	3 857	3 790	2 223	2 606	2 671	2 961	3 180	3 252	3 836	3 673	3 750	3 716
78	Road vehicles (including air cushion vehicles)	6 990	8 048	8 810	8 165	6 993	2 575	2 770	3 385	3 453	2 957	6 527	8 489	8 258	7 367	7 258
79	Other transport equipment	1 438	1 522	1 798	1 231	1 254	690	915	873	847	1 067	1 959	2 065	2 493	2 279	2 427
5,6,8	OTHER INDUSTRIAL PRODUCTS	32 416	36 538	39 601	39 113	37 460	21 388	22 550	26 023	25 352	25 326	29 865	33 601	33 815	35 102	35 162
5	Chemicals and related products, n.e.s.	9 333	10 634	12 088	12 090	11 119	4 022	4 103	4 962	4 927	4 847	8 166	8 645	9 312	9 654	9 268
51	Organic chemicals	2 708	3 082	3 429	3 316	3 151	1 019	1 141	1 416	1 387	1 282	1 742	1 794	2 050	2 084	1 886
52	Inorganic chemicals	649	783	907	1 099	894	802	584	797	735	992	683	554	664	728	766
53	Dyeing, tanning and colouring materials	502	541	601	615	582	191	206	234	239	214	683	720	731	768	743
54	Medicinal and pharmaceutical products	778	854	980	957	988	551	580	642	633	591	1 296	1 434	1 517	1 510	1 489
55	Essential oils + perfume materials; toilet, polish + clean. preparat.	602	644	699	735	702	181	183	203	211	193	654	712	575	790	780
56	Fertilizers, manufactured	361	429	578	496	402	230	226	319	299	275	190	277	226	246	205
57	Explosives and pyrotechnic products	20	22	23	26	22	13	20	15	21	21	13	20	14	22	19
58	Artific. resins + plastic materials + cellulose esters and ethers	2 635	3 028	3 337	3 408	3 139	646	743	806	861	824	1 790	1 952	1 987	2 103	2 063
59	Chemical materials and products n.e.s.	1 079	1 251	1 533	1 439	1 239	388	420	529	519	456	1 125	1 183	1 368	1 402	1 318
6	Manufactured goods classified chiefly by material	14 251	16 764	17 485	18 107	16 370	9 799	10 842	12 421	12 381	11 559	13 609	15 707	15 423	16 331	15 687
61	Leather, leather manufactures, n.e.s. and dressed furskins	362	425	444	505	429	324	355	407	438	443	278	344	347	418	373
62	Rubber manufactures, n.e.s.	751	859	888	892	800	290	312	343	365	337	579	706	685	686	717
63	Cork and wood manufactures (excluding furniture)	325	384	396	410	360	482	477	710	568	484	205	251	234	244	234
64	Paper, paperboard, + art. of paper pulp. of paper of paperb.	1 509	1 677	1 804	1 900	1 868	1 532	1 616	1 824	1 834	1 859	635	760	748	830	876
65	Textile yarn, fabrics, made-up articles, n.e.s., + related products	2 929	3 742	3 906	3 924	3 392	1 642	1 917	2 253	2 119	1 917	1 988	2 468	2 409	2 661	2 381
66	Non-metallic mineral manufactures, n.e.s.	1 640	1 801	1 678	1 841	1 654	1 110	1 459	1 755	1 737	1 489	2 470	2 877	3 023	2 893	2 713
67	Iron and steel	3 080	3 624	3 859	4 052	3 619	1 319	1 417	1 466	1 598	1 532	3 374	3 970	3 789	4 062	4 241
68	Non-ferrous metals	1 869	2 135	2 414	2 397	2 173	2 161	2 264	2 583	2 621	2 400	1 637	1 524	1 524	1 684	1 543
69	Manufactures of metal, n.e.s.	1 785	2 1													

Valeurs en Mio ECU

1983				1984												Dénomination des produits	CTCI Rév. 2
S	O	N	D	J	F	M	A	M	J	J	A	S					
28 692	29 682	30 687	30 652	29 688	30 429	34 539	30 919	33 044	29 558	30 271	27 834	31 323	COMMERCE TOTAL	0-9			
3 903	3 919	4 169	3 936	3 424	3 446	3 923	3 803	4 173	3 933	3 676	3 967	3 902	PRODUITS ALIMENTAIRES, BOISSONS, TABACS	0,1			
3 484	3 448	3 660	3 410	3 073	3 099	3 514	3 416	3 751	3 477	3 260	3 565	3 443	Produits alimentaires et animaux vivants	0			
217	232	289	211	169	181	190	153	173	152	139	178	194	Animaux vivants dest. princp. à l'alimentation humaine	00			
808	758	765	724	637	605	668	676	688	654	654	765	773	Viandes et préparations de viande	01			
626	524	598	580	506	456	568	549	640	590	530	563	495	Produits laitiers et œufs d'oiseaux	02			
163	165	197	179	132	141	157	158	154	141	142	149	163	Poissons, crustacés et mollusques et préparations de poissons	03			
454	528	512	494	473	487	534	541	545	537	468	540	497	Céréales et préparations à base de céréales	04			
627	612	606	563	550	578	717	730	902	795	741	739	646	Légumes et fruits	05			
87	97	109	104	107	104	115	96	110	108	100	95	115	Sucres, préparations à base de sucre, et miel	06			
185	206	206	193	171	198	210	187	196	193	176	213	251	Café, thé, cacao, épices, et produits dérivés	07			
201	228	271	259	225	239	235	214	215	181	190	199	194	Nourriture dest. aux animaux (à l'excl. des céréales non moulues)	08			
96	98	105	103	103	110	120	111	127	126	121	124	115	Produits et préparations alimentaires divers	09			
438	471	509	526	352	348	408	397	422	456	416	402	459	Boissons et tabacs	1			
267	318	356	365	229	207	263	259	293	296	307	273	296	Boissons	11			
172	152	154	160	123	140	146	128	128	160	109	129	162	Tabacs bruts et fabriqués	12			
2 937	2 969	3 576	3 322	3 608	3 597	3 936	3 277	3 520	3 164	3 241	3 730	3 374	COMBUST. MINÉRAUX, LUBRIF. ET PROD. CONNEXES	3			
151	163	164	195	198	180	206	208	189	171	201	233	210	Houilles, coques et briquettes	32			
2 398	2 405	2 842	2 568	2 800	2 800	3 031	2 479	2 756	2 466	2 625	3 180	2 744	Pétrole et produits dérivés du pétrole et produits connexes	33			
361	376	446	486	572	559	662	538	535	489	355	312	391	Gaz naturel et gaz manufacturé	34			
27	25	25	53	38	57	37	52	41	38	60	25	29	Energie électrique	35			
1 232	1 417	1 430	1 474	1 390	1 385	1 580	1 453	1 501	1 336	1 306	1 305	1 511	MATIÈRES PREMIÈRES	2,4			
1 062	1 182	1 217	1 269	1 189	1 186	1 359	1 248	1 259	1 092	1 047	1 044	1 235	Matières brutes non comestibles, carburants non compris	2			
72	93	77	120	130	109	159	140	113	106	96	59	110	Cuir, peaux et pelletteries brutes	21			
77	140	146	140	78	45	39	37	17	16	12	87	90	Graines et fruits oléagineux	22			
92	91	100	82	93	98	111	96	99	96	80	78	92	Caoutchouc brut (y compr. caoutchouc synthétique et régénéré)	23			
60	62	64	62	57	64	71	72	76	73	72	61	69	Liège et bois	24			
31	34	33	35	35	42	42	47	43	45	46	41	47	Pâtes à papier et déchets de papier	25			
155	175	182	180	190	178	209	188	225	175	152	128	180	Fibres textiles (except. laines en rubans) et déchets n. transf.	26			
141	130	136	136	121	118	150	141	147	148	134	143	146	Engrais, minéraux, bruts (excl. charbon, pétrole, pierres préc.)	27			
214	250	259	255	261	285	330	290	320	268	317	264	277	Minerais métallifères et déchets de métaux	28			
211	208	219	248	224	246	247	237	219	166	139	184	223	Matières brutes d'origine animale ou végétale, n.d.s.	29			
180	235	214	205	201	199	221	206	242	245	259	261	276	Huiles, graisses et cires d'origine animale ou végétale	4			
24	24	24	28	26	24	27	22	28	30	33	32	31	Huiles et graisses d'origine animale	41			
113	161	140	131	126	121	134	126	151	154	166	171	179	Huiles végétales fixes	42			
43	50	49	46	49	54	60	58	64	60	58	58	65	Huiles et graisses élaborées; cires animales ou végétales	43			
7 821	8 112	8 116	8 864	7 823	8 033	9 450	8 477	9 243	7 485	7 872	6 963	8 568	MACHINES ET MATÉRIEL DE TRANSPORT	7			
431	501	480	536	466	507	562	486	571	467	475	378	516	Machines génératrices, moteurs et leur équipement	71			
698	748	807	924	715	771	929	860	968	854	926	734	786	Machines et appareils spécialisés pour les industries partic.	72			
130	135	155	193	134	132	167	154	157	165	173	149	144	Machines et appareils pour le travail des métaux	73			
919	932	977	1 017	881	943	1 086	975	1 116	983	1 095	877	983	Mach. et app. industr., applic. gén., n.d.s., parties et pièces dét.	74			
909	900	996	1 231	779	885	947	886	1 066	1 102	986	994	1 097	Mach. et app. bureau ou p. traitement automatique de l'information	75			
393	413	460	458	343	386	418	393	423	332	352	287	416	App. et équipement de télécommunic., enregist., reprodu. du son	76			
1 151	1 195	1 268	1 256	1 096	1 191	1 367	1 243	1 418	1 197	1 308	1 188	1 314	Mach. et app. élect., n.d.s., parties et pièces détachées élect.	77			
2 678	2 656	2 656	2 689	2 659	2 803	3 344	2 994	3 083	2 082	2 172	2 125	2 707	Véhicules routiers (y compr. les véhicules à coussin d'air)	78			
511	632	317	559	750	414	631	486	440	302	387	252	604	Autre matériel de transport	79			
11 972	12 334	12 268	11 915	12 328	12 812	14 466	12 765	13 624	12 713	13 285	11 173	13 065	AUTRES PRODUITS INDUSTRIELS	5,8,8			
3 485	3 478	3 654	3 504	3 799	3 937	4 352	3 973	4 186	3 925	3 900	3 343	3 914	Produits chimiques et produits connexes, n.d.s.	5			
991	972	1 052	1 071	1 092	1 118	1 222	1 078	1 129	1 122	1 102	947	1 113	Produits chimiques organiques	51			
225	265	277	239	279	297	331	354	371	373	279	263	349	Produits chimiques inorganiques	52			
182	186	186	170	190	198	213	194	226	194	209	169	204	Produits pour teinture et tannage et colorants	53			
284	290	297	269	317	336	327	303	342	305	375	300	313	Produits médicaux et pharmaceutiques	54			
224	225	213	207	218	224	256	246	253	236	234	233	236	Huiles essent., produits pour parfumerie, toilette et entretien	55			
125	125	145	153	151	195	232	192	152	150	140	130	132	Engrais manufacturés	56			
9	8	9	7	6	7	7	7	9	10	9	7	6	Explosifs et articles de pyrotechnie	57			
1 007	1 005	956	962	1 058	1 068	1 211	1 114	1 200	1 085	1 100	903	1 135	Mét. plast., artif., éthers, esters d.l. cellulose, résines artific.	58			
407	403	420	424	489	494	549	484	503	450	453	390	422	Matières et produits chimiques, n.d.s.	59			
5 431	5 661	5 636	5 466	5 510	5 649	6 424	5 787	6 419	5 891	5 874	4 727	5 788	Art. manufact. classés princp. d'après la mat. première	6			
124	135	139	151	131	139	174	158	178	168	156	132	141	Cuir et peaux, prép. et ouvrages en cuir, n.d.s., pellet. apprêt	61			
265	290	290	276	274	286	328	292	321	278	295	232	263	Caoutchouc manufacturé, n.d.s.	62			
125	134	132	119	119	129	147	144	136	130	123	106	132	Ouvrages en liège et en bois (à l'exception des meubles)	63			
554	548	573	556	569	567	668	589	664	646	623	584	659	Papiers, cartons, ouvrages en pâte cellul., en papier et en carton	64			
1 125	1 283	1 269	1 206	1 285	1 245	1 396	1 262	1 383	1 292	1 213	905	1 273	Fils, tissus, articles textiles façonnés, n.d.s., prod. connexes	65			
658	667	593	544	503	532	644	595	628	606	573	499	595	Articles minéraux non métalliques manufacturés, n.d.s.	66			
1 174	1 225	1 224	1 176	1 234	1 217	1 407	1 265	1 486	1 295	1 358	1 007	1 262	Fer et acier	67			
742	703	707	725	776	739	899	773	845	777	787	651	734	Métaux non ferreux	68			
663	697	709	701	641	696	760	709	779	699	755	611	710	Articles manufacturés en métal, n.d.s.	69			
3 087	3 194	2 998	2 966	3 019	3 326	3 681	3 006	3 020	2 897	3 510	3 103	3 363	Articles manufacturés divers	8			
90	100	105	96	89	89	105	91	103	91	96	76	103	App. sanitaire, appareillage de plomberie, chauffage, éclair. n.d.s.	81			
289	314	320	334	289	320	372	337	355	330	299	220	311	Meubles et leurs parties et pièces détachées	82			
33	38	36	34	38	43	51	42	36	35	46	42	36	Articles de voyage, sacs à main et contenants similaires	83			
926	844	855	638	819	974	1 023	733	611	622	1 019	934	1 017	Vêtements et accessoires du vêtement	84			
251	271	221	181	305	345	381	254	192	234	378	367	272	Chaussures	85			

GENERAL SUMMARY
of EC trade by commodities

import
extra-EC (EUR 10)

Value in Mio ECU

SITC Rev. 2	List of products	1983				1984										
		S	O	N	D	J	F	M	A	M	J	J	A	S		
0-9	TOTAL TRADE	28 234	28 143	29 053	31 938	31 502	30 750	31 541	30 156	31 814	31 068	30 163	30 391	31 345		
0,1	FOOD, BEVERAGES AND TOBACCO	2 647	2 896	3 252	3 329	3 151	3 096	2 956	2 873	2 899	2 910	2 565	3 001	2 688		
0	Food and live animals chiefly for food	2 426	2 625	2 999	3 043	2 907	2 915	2 747	2 672	2 668	2 682	2 358	2 768	2 485		
00	Live animals chiefly for food	52	59	59	66	27	28	41	34	26	38	15	50	69		
01	Meat and meat preparations	194	208	212	212	157	174	200	184	217	198	182	211	197		
02	Dairy products and birds' eggs	44	51	96	57	47	41	58	41	48	58	29	40	68		
03	Fish, crustaceans and molluscs and preparations thereof	247	269	313	275	192	200	200	186	217	201	221	245	267		
04	Cereals and cereal preparations	211	203	229	275	283	232	191	154	127	116	113	339	204		
05	Vegetables and fruit	462	565	774	762	775	767	796	774	816	774	611	586	503		
06	Sugar, sugar preparations and honey	100	119	110	106	114	103	105	96	91	110	87	123	89		
07	Coffee, tea, cocoa, spices, and manufactures thereof	601	585	641	713	723	822	733	645	664	745	691	712	705		
08	Feeding stuff for animals (not including unmilled cereals)	492	543	537	555	562	526	400	536	438	420	383	440	362		
09	Miscellaneous edible products and preparations	24	23	28	23	27	23	25	23	24	21	24	21	21		
1	Beverages and tobacco	221	271	253	285	244	181	209	200	231	228	209	233	203		
11	Beverages	64	84	90	104	68	54	69	55	80	54	82	60	52		
12	Tobacco and tobacco manufactures	158	187	163	181	175	126	140	146	151	174	127	173	151		
3	MINERAL FUELS, LUBRIC. AND RELATED MATERIALS	8 141	7 940	8 057	10 544	9 172	8 527	8 441	8 684	8 717	8 917	8 248	8 719	9 001		
32	Coal, coke and briquettes	314	283	292	305	332	319	365	325	412	392	350	465	446		
33	Petroleum, petroleum products and related materials	7 384	7 212	7 090	9 412	8 058	7 390	7 368	7 579	7 578	7 894	7 165	7 570	7 833		
34	Gas, natural and manufactured	371	379	624	771	730	771	656	714	683	583	676	608	675		
35	Electric current	73	67	51	56	52	47	52	65	44	48	57	76	47		
2,4	RAW MATERIALS	2 721	2 727	2 848	3 073	3 185	3 112	3 354	3 142	3 302	3 142	3 239	3 002	2 939		
2	Crude materials, inedible, except fuels	2 568	2 540	2 651	2 886	2 963	2 902	3 134	2 940	3 113	2 899	2 945	2 765	2 738		
21	Hides, skins and furskins, raw	91	65	78	127	150	164	210	142	140	110	118	92	110		
22	Seeds oil and oleaginous fruit	282	293	332	418	414	407	386	451	353	314	385	326	246		
23	Crude rubber (including synthetic and reclaimed)	105	91	105	98	101	114	124	109	110	99	87	95	92		
24	Cork and waste	548	513	559	541	471	507	515	498	569	519	517	484	493		
25	Pulp and waste paper	339	303	324	345	361	372	421	381	373	403	460	419	456		
26	Textile fibres (other than wool tops) and their wastes	266	251	306	355	389	360	443	435	476	392	360	307	352		
27	Crude fertilizers + minerals (excl. coal, petrol + precious stones)	231	219	196	213	209	203	217	200	240	222	233	193	202		
28	Metalliferous ores and metal scrap	614	691	632	655	740	632	689	628	730	740	683	751	691		
29	Crude animal and vegetable materials, n.e.s.	93	113	119	134	127	144	129	117	121	100	102	98	96		
4	Animal and vegetable oils, fats and waxes	153	188	197	187	222	210	220	202	190	242	294	236	201		
41	Animal oils and fats	31	36	38	39	45	39	39	54	34	46	36	46	38		
42	Fixed vegetable oils and fats	112	138	145	129	159	151	167	132	140	181	237	171	145		
43	Oils end fats, processed, and animal or vegetable waxes	11	14	14	18	18	20	14	17	16	15	21	20	18		
7	MACHINERY AND TRANSPORT EQUIPMENT	4 870	5 157	5 429	5 899	5 427	5 440	5 673	5 395	6 080	5 766	5 557	5 691	6 025		
71	Power-generating machinery and equipment	532	517	597	595	667	616	555	533	555	503	510	551	524		
72	Machinery specialized for particular industries	361	360	401	445	389	386	419	391	444	425	420	411	401		
73	Metalworking machinery	115	114	133	170	114	109	135	126	140	134	129	117	111		
74	General indust. mach. + equipment, n.e.s., machine parts, n.e.s.	502	509	540	540	500	531	570	534	626	549	582	556	552		
75	Office machines and automatic data-processing equipment	874	955	950	1 061	898	925	996	960	1 172	1 172	1 133	1 157	1 218		
76	Telecom. + sound recording + reprod. apparatus + equipment	657	738	772	711	613	586	601	557	612	565	530	561	617		
77	Electr. machinery, apparatus + appliances, n.e.s., + electr. parts	812	827	879	895	857	889	926	936	1 062	958	1 060	1 046	1 067		
78	Road vehicles (including air cushion vehicles)	828	897	909	945	1 075	1 040	1 268	1 132	1 206	1 104	943	969	1 048		
79	Other transport equipment	188	240	249	337	313	358	203	227	262	356	250	323	488		
5,6,8	OTHER INDUSTRIAL PRODUCTS	7 888	7 535	7 706	7 310	8 492	8 777	8 755	8 144	8 927	8 297	8 386	8 205	8 730		
5	Chemicals and related products, n.e.s.	1 527	1 301	1 460	1 335	1 589	1 719	1 655	1 594	1 744	1 591	1 588	1 578	1 695		
51	Organic chemicals	361	383	393	364	461	519	437	458	460	476	439	401	445		
52	Inorganic chemicals	372	159	239	185	237	294	267	223	273	238	252	338	399		
53	Dyeing, tanning and colouring materials	68	68	69	68	81	73	80	77	87	75	75	70	69		
54	Medicinal and pharmaceutical products	195	194	201	185	228	212	201	198	242	192	212	182	197		
55	Essential oils + perfume materials; toilet, polish + clean. preparat.	64	63	62	58	65	65	73	65	77	69	66	61	61		
56	Fertilizers, manufactured	86	55	84	86	85	102	132	116	96	87	92	89	93		
57	Explosives and pyrotechnic products	6	8	6	6	6	5	5	8	6	8	8	7	7		
58	Artific. resins + plastic materials + cellulose esters and ethers	241	245	254	240	258	268	280	276	316	288	286	270	270		
59	Chemical materials and products n.e.s.	134	126	151	143	168	181	179	174	186	158	158	153	154		
6	Manufactured goods classified chiefly by material	3 639	3 595	3 718	3 536	4 169	4 104	4 148	3 907	4 397	4 083	3 937	3 617	3 988		
61	Leather, leather manufactures, n.e.s. and dressed furskins	126	109	125	122	133	129	144	141	158	139	146	129	168		
62	Rubber manufactures, n.e.s.	106	101	112	95	109	112	121	116	132	118	119	108	110		
63	Cork and wood manufactures (excluding furniture)	170	171	170	135	291	214	206	198	198	172	171	156	158		
64	Paper, paperboard, + art. of paper pulp, of paper of paperb.	566	539	573	504	614	577	633	561	652	621	576	633	650		
65	Textile yarn, fabrics, made-up articles, n.e.s., + related products	604	624	664	626	808	728	718	684	760	688	670	581	667		
66	Non-metallic mineral manufactures, n.e.s.	521	517	504	445	547	617	593	551	600	584	492	409	585		
67	Iron and steel	474	462	468	495	488	479	518	488	580	531	544	469	527		
68	Non-ferrous metals	737	740	747	770	838	894	850	828	906	883	845	765	766		
69	Manufactures of metal, n.e.s.	334	332	354	339	361	354	365	340	411	348	373	366	356		
8	Miscellaneous manufactured articles	2 723	2 639	2 528	2 440	2 734	2 954	2 952	2 643	2 785	2 622	2 864	3 013	3 048		
81	Sanitary, plumbing, heating + lighting fixtures + fittings, n.e.s.	29	31	32	30	28	27	32	30	34	29	32	29	31		
82	Furniture and parts thereof	112	123	128	134	127	133	147	137	141	127	123	109	123		
83	Travel goods, handbags and similar containers	54	48	48	39	61	59	59	58	63	61	59	57	57		
84	Articles of apparel and clothing accessories	966	795	688	656	977	1 085	971	813	773	764	941	1 106	1 060		
85	Footwear	163	137	112	104	183	203	221	162	152	146	168	187	176		
87	Professional, scientific + controlling instrum. + apparatus, n.e.s.	399	403	408	431	397	419	448	414	456	430	438	454	469		
88	Photogr. ap., equipm + suppl. + optic. goods; watches + clocks	315	345	370	326	292	305	347	331	358	329	358	316	348		
89	Miscellaneous manufactured articles, n.e.s.	684	758	742	720	689	723	728	697	807	737	745	755	784		
9	GOODS NOT CLASSIFIED ELSEWHERE IN THE SITC	1 966														

Valeurs en Mio ECU

1983				1984								Dénomination des produits	CTCI Rév. 2	
S	O	N	D	J	F	M	A	M	J	J	A			S
25 996	26 703	28 480	30 135	26 292	28 059	29 436	27 224	29 367	26 938	29 102	27 619	27 855	COMMERCE TOTAL	0-9
2 110	1 992	2 314	2 356	2 106	2 123	2 206	2 085	2 188	2 041	1 756	2 127	2 257	PRODUITS ALIMENTAIRES, BOISSONS, TABACS	0,1
1 613	1 468	1 795	1 917	1 726	1 708	1 749	1 626	1 713	1 601	1 295	1 682	1 742	Produits alimentaires et animaux vivants	0
60	49	84	64	49	48	44	33	39	31	37	44	37	Animaux vivants dest. princp. à l'alimentation humaine	00
198	193	182	210	190	196	216	223	243	205	173	223	204	Viandes et préparations de viande	01
277	282	333	309	330	290	316	336	347	335	291	294	289	Produits laitiers et œufs d'oiseaux	02
64	73	90	108	67	76	80	75	71	58	53	66	77	Poissons, crustacés et mollusques et préparations de poissons	03
456	249	446	489	419	484	461	367	351	397	227	497	565	Céréales et préparations à base de céréales	04
136	169	208	255	210	176	158	153	154	118	103	122	130	Légumes et fruits	05
132	139	99	152	151	120	136	130	157	146	115	122	127	Sucres, préparations à base de sucre, et miel	06
108	113	140	109	113	119	131	116	122	102	97	107	124	Café, thé, cacao, épices, et produits dérivés	07
92	113	124	125	117	109	116	104	117	102	97	114	105	Nourriture dest. aux animaux (à l'excl. des céréales non moulues)	08
89	89	88	96	79	88	91	91	112	108	102	94	84	Produits et préparations alimentaires divers	09
497	524	519	439	378	417	457	469	475	439	461	445	515	Boissons et tabacs	1
408	441	443	345	308	322	371	368	391	375	392	380	449	Boissons	11
89	83	76	94	70	94	86	91	84	64	69	65	66	Tabacs bruts et fabriqués	12
1 770	1 560	1 578	1 578	1 348	1 454	1 501	1 126	1 574	1 477	1 593	1 558	1 855	COMBUST. MINÉRAUX, LUBRIF. ET PROD. CONNEXES	3
53	53	54	51	42	42	40	42	44	39	40	44	44	Houilles, coques et briquettes	32
1 638	1 443	1 466	1 448	1 231	1 326	1 469	1 017	1 450	1 353	1 473	1 445	1 534	Pétrole et produits dérivés du pétrole et produits connexes	33
48	36	31	45	31	41	44	26	35	49	43	51	46	Gaz naturel et gaz manufacturé	34
31	19	25	34	44	44	48	41	45	36	37	19	32	Energie électrique	35
562	637	654	635	648	704	762	706	763	671	631	629	715	MATIÈRES PREMIÈRES	2,4
501	547	567	537	542	586	666	625	671	695	547	535	575	Matières brutes non comestibles, carburants non compris	2
37	53	43	55	56	72	78	56	67	54	44	50	51	Cuir, peaux et pelletteries brutes	21
3	3	4	3	2	5	4	3	2	2	12	14	2	Graines et fruits oléagineux	22
46	45	48	48	45	48	47	51	54	51	47	46	51	Caoutchouc brut (y compr. caoutchouc synthétique et régénéré)	23
31	34	39	33	30	32	38	39	40	38	36	34	33	Liège et bois	24
9	12	12	11	13	15	16	15	16	17	16	11	15	Fibres à papier et déchets de papier	25
102	90	103	110	110	113	115	118	127	129	108	95	112	Fibres textiles (excep. laines en rubans) et déchets n. transf.	26
81	77	75	88	77	77	90	89	96	85	82	83	86	Engrais, minéraux, bruts (excl. charbon, pétrole, pierres préc.)	27
90	140	152	95	108	118	156	161	175	140	138	100	112	Minerais métallifères et déchets de métaux	28
103	93	91	93	100	106	113	93	93	77	65	102	114	Matières brutes d'origine animale ou végétale, n.d.a.	29
81	90	87	98	106	118	106	82	93	78	84	94	140	Huiles, graisses et cires d'origine animale ou végétale	4
4	4	6	5	6	4	3	5	6	9	4	7	5	Huiles et graisses d'origine animale	41
44	70	63	74	80	94	79	57	49	58	56	66	116	Huiles végétales fixes	42
14	16	18	19	20	20	23	19	30	19	21	21	19	Huiles et graisses élaborées; cires animales ou végétales	43
9 423	9 766	10 834	11 703	9 910	10 491	10 802	9 994	10 848	9 348	10 541	9 779	9 925	MACHINES ET MATÉRIEL DE TRANSPORT	7
793	970	1 037	995	1 051	988	857	882	939	895	942	945	889	Machines génératrices, moteurs et leur équipement	71
1 293	1 408	1 573	1 852	1 459	1 500	1 612	1 539	1 641	1 508	1 764	1 434	1 415	Machines et appareils spécialisés pour les industries partic.	72
315	309	406	527	348	295	372	347	343	349	352	376	324	Machines et appareils pour le travail des métaux	73
1 402	1 489	1 661	1 850	1 542	1 536	1 654	1 580	1 630	1 543	1 734	1 543	1 433	Mach. et app. industr. applic. gén., n.d.a., parties et pièces dét.	74
491	513	569	696	526	504	572	499	654	611	657	550	691	Mach. et app. bureau ou p. traitement automatique de l'information	75
456	462	507	600	455	485	444	427	444	423	492	473	463	App. et équipement de télécommunic., enregist., repr. du son	76
1 112	1 197	1 259	1 388	1 139	1 214	1 318	1 239	1 265	1 242	1 306	1 184	1 228	Mach. et app. électr., n.d.a., parties et pièces détachées électr.	77
2 550	2 649	2 790	3 048	2 501	2 923	2 833	2 573	2 805	1 984	2 281	2 394	2 591	Véhicules routiers (y compris les véhicules à cousin d'air)	78
741	597	696	614	714	764	948	754	1 013	513	842	772	798	Autre matériel de transport	79
10 523	10 866	11 202	11 589	10 459	11 303	12 038	11 418	12 180	11 516	12 423	11 639	11 468	AUTRES PRODUITS INDUSTRIELS	5,8,8
2 820	2 786	2 878	3 037	2 940	3 066	3 304	3 225	3 378	3 059	3 396	3 184	2 962	Produits chimiques et produits connexes, n.d.a.	5
620	595	591	635	681	669	700	713	748	626	675	656	645	Produits chimiques organiques	51
239	190	177	223	199	242	223	308	227	194	346	264	229	Produits chimiques inorganiques	52
231	230	249	240	226	243	262	251	271	246	257	254	232	Produits pour teinture et tannage et colorants	53
414	472	471	468	475	505	535	491	527	489	575	504	448	Produits médicinaux et pharmaceutiques	54
221	226	235	250	224	250	281	251	284	254	274	283	244	Huiles essent., produits pour parfumerie, toilette et entretien	55
76	74	90	112	70	78	76	76	80	88	92	88	66	Engrais manufacturés	56
6	7	5	7	5	4	5	5	10	7	8	5	6	Explosifs et articles de pyrotechnie	57
625	613	678	659	638	641	707	699	720	692	693	705	666	Mat. plast., artif., éthers, esters d.l. cellulose, résines artific.	58
390	378	381	422	422	433	513	431	508	461	475	445	426	Matières et produits chimiques, n.d.a.	59
4 893	5 027	5 237	5 446	4 722	5 226	5 467	5 241	5 754	5 333	5 530	5 031	5 195	Art. manufact. classés princp. d'après la mat. première	6
100	103	118	123	102	113	132	127	151	140	143	122	108	Cuir et peaux, prép. et ouvrages en cuir, n.d.a., pellet. apprêt	61
210	231	241	232	219	225	241	228	231	226	250	226	241	Caoutchouc manufacturé, n.d.a.	62
76	83	91	78	72	75	86	81	77	85	87	71	77	Ouvrages en liège et en bois (à l'exception des meubles)	63
228	238	250	271	232	243	272	254	297	279	299	298	279	Papiers, cartons, ouvrages en pâte cellul., en papier et en carton	64
677	804	833	830	759	795	854	828	965	867	876	740	783	Fils, tissus, articles textiles façonnés, n.d.a., prod. connexes	65
969	945	931	1 013	852	1 163	1 003	966	1 038	900	1 026	706	985	Articles minéraux non métalliques manufacturés, n.d.a.	66
1 204	1 253	1 326	1 396	1 158	1 258	1 373	1 341	1 408	1 309	1 378	1 476	1 401	Fer et acier	67
803	497	538	482	493	504	527	510	511	658	520	538	510	Métaux non ferreux	68
805	859	885	1 001	810	830	948	885	1 056	852	924	813	787	Articles manufacturés en métal, n.d.a.	69
2 810	3 053	3 087	3 106	2 797	3 011	3 268	2 963	3 051	3 124	3 496	3 423	3 311	Articles manufacturés divers	8
68	80	91	94	76	78	82	88	88	86	94	87	75	App. sanitaire, appareillage de plomberie, chauffage, éclair. n.d.a.	81
229	259	264	312	256	272	301	287	296	291	303	278	268	Meubles et leurs parties et pièces détachées	82
38	56	52	51	42	55	57	55	49	53	60	62	58	Articles de voyage, sacs à main et contenants similaires	83
501	569	423	388	393	526	607	468	383	421	570	650	663	Vêtements et accessoires du vêtement	84
145	196	190	217	220	225	213	173	182	228	273	274	229	Chaussures	85
525	530	577	660	521	549	610	528	587	617	612	746	570	Instruments et app. profess., scientifiques et de contrôle, n.d.a.	87
285	291	317	335	291	302	331	296	316	314	353	288	304	App. et fourn. de photographie et d'optique, n.d.a., montr. horlog.	

GENERAL SUMMARY
of EC trade by commodities

Value in Mio ECU

SITC Rev. 2	List of products	intra-EC (Eur 10)						extra-EC (Eur 10)					
		1983			1984			1983			1984		
		II	III	IV	I	II	III	II	III	IV	I	II	III
0-9	TOTAL TRADE	85 081	78 986	90 894	94 677	93 580	89 456	80 486	79 244	89 591	93 806	93 107	92 167
0,1	FOOD, BEVERAGES AND TOBACCO	10 925	11 024	12 060	10 800	11 924	11 566	7 768	7 471	9 487	9 202	8 679	8 257
0	Food and live animals chiefly for food	9 776	9 800	10 539	9 691	10 656	10 288	7 197	6 877	8 880	8 569	8 020	7 612
00	Live animals chiefly for food	523	567	735	541	478	510	112	175	185	95	98	135
01	Meat and meat preparations	2 020	2 196	2 246	1 911	2 019	2 192	602	574	634	531	599	590
02	Dairy products and birds' eggs	1 730	1 742	1 688	1 530	1 781	1 599	164	144	203	146	147	136
03	Fish, crustaceans and molluscs and preparations thereof	426	429	544	430	453	453	598	708	861	592	604	733
04	Cereals and cereal preparations	1 331	1 296	1 582	1 494	1 629	1 512	514	537	673	706	399	657
05	Vegetables and fruit	2 105	1 978	1 784	1 845	2 428	2 127	2 058	1 521	2 137	2 338	2 365	1 702
06	Sugar, sugar preparations and honey	321	267	312	328	313	310	206	215	334	321	298	299
07	Coffee, tea, cocoa, spices, and manufactures thereof	497	469	563	579	576	641	1 615	1 566	1 943	2 277	2 054	2 109
08	Feeding stuff for animals (not including unmilled cereals)	521	568	777	700	613	583	1 271	1 372	1 639	1 487	1 387	1 185
09	Miscellaneous edible products and preparations	303	287	309	333	366	359	57	66	74	75	68	66
1	Beverages and tobacco	1 149	1 224	1 520	1 109	1 268	1 278	572	594	807	633	659	645
11	Beverages	764	776	1 039	698	850	877	169	185	277	192	189	193
12	Tobacco and tobacco manufactures	385	447	481	411	418	400	403	409	529	441	470	452
3	MINERAL FUELS, LUBRIC. AND RELATED MATERIALS	9 570	8 842	9 539	11 143	9 981	10 355	22 829	23 860	26 885	26 143	26 351	26 189
32	Coal, coke and briquettes	502	450	523	584	569	645	965	910	880	1 017	1 130	1 265
33	Petroleum, petroleum products and related materials	7 511	7 265	7 559	8 633	7 720	8 531	20 214	21 655	24 056	22 819	23 043	22 787
34	Gas, natural and manufactured	1 482	1 025	1 299	1 793	1 562	1 062	1 482	1 074	1 776	2 157	2 020	1 957
35	Electric current	74	102	158	133	129	117	169	221	174	150	157	180
2,4	RAW MATERIALS	3 462	3 240	4 346	4 356	4 293	4 118	8 237	7 569	8 650	9 655	9 567	9 189
2	Crude materials, inedible, except fuels	3 032	2 750	3 673	3 735	3 598	3 323	7 819	7 119	8 077	9 003	8 932	8 455
21	Hides, skins and furskins, raw	262	185	292	398	359	265	347	217	270	524	391	318
22	Seeds oil and oleaginous fruit	203	190	426	163	69	189	834	782	1 041	1 207	1 118	956
23	Crude rubber (including synthetic and reclaimed)	256	228	273	302	292	250	260	257	295	339	319	275
24	Cork and wood	188	163	189	192	222	202	1 495	1 487	1 615	1 493	1 587	1 494
25	Pulp and waste paper	92	80	102	119	134	133	964	901	971	1 154	1 138	1 335
26	Textile fibres (other than wool tops) and their wastes	473	395	538	577	591	460	1 019	756	912	1 193	1 310	1 019
27	Crude fertilizers + minerals (excl. coal, petrol + precious stones)	401	372	403	390	437	420	595	585	631	629	662	623
28	Metaliferous ores and metal scrap	613	632	776	877	871	858	1 964	1 853	1 977	2 063	2 068	2 124
29	Crude animal and vegetable materials, n.e.s.	545	505	675	718	622	547	341	280	367	401	339	311
4	Animal and vegetable oils, fats and waxes	430	490	673	621	695	795	418	450	573	652	635	733
41	Animal oils and fats	55	62	79	78	80	96	88	73	112	123	134	120
42	Fixed vegetable oils and fats	263	318	443	381	432	518	291	345	414	478	453	555
43	Oils and fats, processed, and animal or vegetable waxes	112	110	152	163	182	182	39	32	47	51	48	59
7	MACHINERY AND TRANSPORT EQUIPMENT	24 028	21 055	25 167	25 314	25 227	23 411	14 887	13 794	16 404	16 538	17 262	17 284
71	Power-generating machinery and equipment	1 539	1 199	1 516	1 534	1 528	1 368	1 458	1 384	1 715	1 839	1 589	1 584
72	Machinery specialized for particular industries	2 295	2 052	2 484	2 416	2 685	2 447	1 104	1 022	1 213	1 195	1 259	1 232
73	Metalworking machinery	424	404	485	434	477	467	324	314	419	358	400	355
74	General indust. mach. + equipment, n.e.s., machine parts, n.e.s.	2 833	2 600	2 930	2 911	3 077	2 955	1 502	1 423	1 590	1 602	1 710	1 690
75	Office machines and automatic data-processing equipment	2 305	2 432	3 130	2 612	3 058	3 078	2 403	2 443	2 955	2 816	3 309	3 510
76	Telecom. + sound recording + reprod. apparatus + equipment	1 036	927	1 335	1 145	1 149	1 060	1 806	1 720	2 221	1 800	1 733	1 709
77	Electr. machinery, apparatus + appliances, n.e.s., + electr. parts	3 227	3 011	3 719	3 655	3 857	3 790	2 223	2 223	2 626	2 671	2 961	3 180
78	Road vehicles (including air cushion vehicles)	8 791	6 990	8 048	8 810	8 165	6 993	3 023	2 575	2 770	3 385	3 453	2 957
79	Other transport equipment	1 577	1 438	1 522	1 798	1 254	1 254	1 044	690	915	873	847	1 067
5,6,8	OTHER INDUSTRIAL PRODUCTS	34 245	32 416	36 538	39 601	39 113	37 460	21 424	21 388	22 550	26 023	25 352	25 326
5	Chemicals and related products, n.e.s.	10 145	9 333	10 634	12 086	12 090	11 119	4 018	4 022	4 103	4 962	4 927	4 847
51	Organic chemicals	2 866	2 708	3 082	3 429	3 316	3 151	1 014	1 019	1 141	1 416	1 387	1 282
52	Inorganic chemicals	881	649	783	907	1 099	894	695	802	584	797	735	992
53	Dyeing, tanning and colouring materials	549	502	541	601	615	582	203	191	206	234	239	214
54	Medicinal and pharmaceutical products	816	778	854	980	957	988	560	551	580	642	633	591
55	Essential oils + perfume materials; toilet, polish + clean. preparat.	616	602	644	699	735	702	178	181	183	203	211	193
56	Fertilizers, manufactured	428	361	429	578	496	402	277	230	226	319	299	275
57	Explosives and pyrotechnic products	20	20	22	23	26	22	11	13	20	15	21	21
58	Artific. resins + plastic materials + cellulose esters and others	2 772	2 635	3 028	3 337	3 408	3 139	667	646	743	806	881	824
59	Chemical materials and products n.e.s.	1 196	1 079	1 251	1 533	1 439	1 239	414	388	420	529	519	456
6	Manufactured goods classified chiefly by material	16 012	14 251	16 754	17 485	18 107	16 370	10 570	9 799	10 842	12 421	12 381	11 559
61	Leather, leather manufactures, n.e.s. and dressed furskins	433	362	425	444	505	429	345	324	355	407	438	443
62	Rubber manufactures, n.e.s.	843	751	859	888	892	800	302	290	312	343	365	337
63	Cork and wood manufactures (excluding furniture)	389	325	384	396	410	360	596	482	477	710	568	484
64	Paper, paperboard, + art. of paper pulp, of paper of paperb.	1 617	1 509	1 677	1 804	1 900	1 868	1 516	1 532	1 616	1 824	1 834	1 859
65	Textile yarn, fabrics, made-up articles, n.e.s., + related products	3 470	2 929	3 742	3 906	3 924	3 392	1 857	1 642	1 917	2 253	2 119	1 917
66	Non-metallic mineral manufactures, n.e.s.	1 865	1 640	1 801	1 678	1 841	1 654	1 150	1 110	1 459	1 755	1 737	1 489
67	Iron and steel	3 425	3 080	3 624	3 859	4 052	3 619	1 517	1 319	1 417	1 466	1 598	1 532
68	Non-ferrous metals	1 871	1 869	2 135	2 414	2 397	2 173	2 317	2 161	2 264	2 583	2 621	2 400
69	Manufactures of metal, n.e.s.	2 098	1 785	2 106	2 096	2 187	2 075	969	939	1 025	1 080	1 099	1 098
8	Miscellaneous manufactured articles	8 088	8 831	9 151	10 030	8 916	9 972	6 836	7 587	7 605	8 640	8 044	8 920
81	Sanitary, plumbing, heating + lighting fixtures + fittings, n.e.s.	262	238	301	284	286	275	81	78	92	87	94	92
82	Furniture and parts thereof	943	744	970	981	1 023	830	356	308	385	407	404	355
83	Travel goods, handbags and similar containers	99	110	109	132	113	124	158	150	135	179	182	174
84	Articles of apparel and clothing accessories	1 784	2 644	2 137	2 817	1 986	2 970	1 931	2 645	2 138	3 032	2 351	3 106
85	Footwear	632	895	672	1 031	680	1 016	402	649	353	607	460	530
87	Professional, scientific + controlling instrum. + apparatus, n.e.s.	1 058	998	1 188	1 179	1 153	1 138	1 097	1 116	1 242	1 264	1 290	1 358
88	Photogr. ap., equipm + suppl. + optic. goods; watches + clocks	818	759	856	853	894	840	922	890	1 041	944	1 019	1 023
89	Miscellaneous manufactured articles, n.e.s.	2 494	2 444	2 919	2 754	2 801	2 778	1 891	1 911	2 219	2 120	2 244	2 283
9	GOODS NOT CLASSIFIED ELSEWHERE IN THE SITC	2 850	2 409	3 244	3 463	3 043	2 546	5 341	5 162	5 614	6 245	5 897	5 923

Valeurs en Mio ECU

intra-CE (Eur 10)						extra-CE (Eur 10)						Dénomination des produits	CTCI Rév. 2
1983			1984			1983			1984				
II	III	IV	I	II	III	II	III	IV	I	II	III		
84 066	78 462	92 283	96 400	92 439	92 115	73 998	73 338	85 522	83 911	83 619	84 612	COMMERCE TOTAL	0-9
10 561	10 854	12 029	11 394	12 296	12 052	5 565	5 563	6 677	6 446	6 331	6 143	PRODUITS ALIMENTAIRES, BOISSONS, TABACS	0,1
9 366	9 638	10 509	10 142	10 964	10 667	4 356	4 228	5 194	5 194	4 956	4 723	Produits alimentaires et animaux vivants	0
498	546	784	548	522	593	107	149	196	141	103	118	Animaux vivants dest. princ. à l'alimentation humaine	00
1 987	2 138	2 272	2 038	2 125	2 210	467	521	588	608	679	606	Viandes et préparations de viande	01
1 694	1 748	1 619	1 581	2 005	1 870	847	791	928	941	1 026	877	Produits laitiers et œufs d'oiseaux	02
417	437	544	448	465	470	192	183	271	225	205	196	Poissons, crustacés et mollusques et préparations de poissons	03
1 392	1 331	1 435	1 710	1 758	1 648	1 045	1 011	1 193	1 366	1 116	1 293	Céréales et préparations à base de céréales	04
1 793	1 941	1 894	1 883	2 173	1 990	382	367	630	543	421	354	Légumes et fruits	05
265	202	316	264	283	250	441	416	391	407	433	355	Sucres, préparations à base de sucre, et miel	06
505	485	618	635	631	680	237	263	360	363	340	328	Café, thé, cacao, épices, et produits dérivés	07
520	531	727	709	645	619	368	281	363	342	322	316	Nourriture dest. aux animaux (à l'excl. des céréales non moulues)	08
294	279	300	326	358	337	250	246	273	258	311	279	Produits et préparations alimentaires divers	09
1 197	1 216	1 520	1 252	1 332	1 385	1 209	1 335	1 483	1 253	1 375	1 420	Boissons et tabacs	1
758	774	1 024	761	851	879	977	1 086	1 230	1 002	1 135	1 221	Boissons	11
439	442	495	491	481	506	233	249	253	251	239	199	Tabacs bruts et fabriqués	12
9 231	9 202	10 857	12 216	10 459	10 740	4 142	4 644	4 875	4 411	4 197	4 829	COMBUST. MINÉRAUX, LUBRIF. ET PROD. CONNEXES	3
506	468	558	600	575	626	131	146	157	124	125	128	Houilles, coques et briquettes	32
6 914	7 614	8 100	8 777	8 068	8 778	3 778	4 283	4 327	4 039	3 834	4 474	Pétrole et produits dérivés du pétrole et produits connexes	33
1 678	955	1 835	2 656	1 618	1 135	169	156	113	111	115	140	Gaz naturel et gaz manufacturé	34
132	166	163	182	198	201	63	59	78	137	123	87	Energie électrique	35
3 228	2 976	4 063	4 134	4 070	3 781	1 643	1 517	1 925	2 115	2 147	1 939	MATIÈRES PREMIÈRES	2,4
2 785	2 494	3 422	3 476	3 375	3 033	1 474	1 341	1 650	1 785	1 896	1 621	Matières brutes non comestibles, carburants non compris	2
271	177	305	410	368	255	170	103	152	206	181	145	Cuir, peaux et pelletteries brutes	21
200	224	416	126	66	209	5	6	11	11	7	27	Graines et fruits oléagineux	22
168	148	184	196	199	163	128	131	141	141	156	123	Caoutchouc brut (y compr. caoutchouc synthétique et régénéré)	23
192	162	190	195	229	195	93	84	107	100	118	103	Liège et bois	24
87	72	96	118	128	117	29	25	35	44	49	42	Pâtes à papier et déchets de papier	25
440	344	509	561	550	422	270	265	303	338	375	314	Fibres textiles (except. laines en rubans) et déchets n. transf.	26
336	307	333	318	375	342	235	210	236	244	269	236	Engrais, minéraux, bruts (excl. charbon, pétrole, pierres préc.)	27
583	578	741	849	863	807	315	265	388	382	477	349	Minerais métallifères et déchets de métaux	28
508	483	650	702	597	524	229	252	276	319	263	281	Matières brutes d'origine animale ou végétale, n.d.a.	29
444	482	841	669	695	749	170	175	276	329	251	316	Huiles, graisses et cires d'origine animale ou végétale	4
55	58	71	76	80	92	16	13	15	13	20	17	Huiles et graisses d'origine animale	41
287	331	437	431	457	493	105	125	208	252	163	240	Huiles végétales fixes	42
102	93	132	152	158	163	49	38	53	64	68	61	Huiles et graisses élaborées; cires animales ou végétales	43
23 720	20 297	24 501	26 422	24 447	23 184	27 929	26 830	32 305	31 287	30 211	30 240	MACHINES ET MATÉRIEL DE TRANSPORT	7
1 439	1 226	1 423	1 473	1 408	1 373	2 596	2 483	3 007	2 896	2 718	2 776	Machines génératrices, moteurs et leur équipement	71
2 440	2 043	2 493	2 420	2 610	2 457	4 205	3 994	4 838	4 574	4 691	4 598	Machines et appareils spécialisés pour les industries partic.	72
523	416	484	449	480	470	963	935	1 220	1 016	1 038	1 044	Machines et appareils pour le travail des métaux	73
2 856	2 542	2 929	2 937	3 078	2 911	4 506	4 236	5 004	4 742	4 756	4 717	Mach. et app. industr., applic. gén., n.d.a., parties et pièces dét.	74
2 308	2 372	3 001	2 760	3 078	3 092	1 300	1 317	1 780	1 603	1 756	1 901	Mach. et app. bureau ou p. traitement automatique de l'information	75
958	868	1 208	1 093	1 094	940	1 225	1 276	1 582	1 386	1 296	1 433	App. et équipement de télécommunic., enregist. reprod. du son	76
3 039	2 817	3 488	3 520	3 574	3 468	3 352	3 252	3 836	3 673	3 750	3 716	Mach. et app. électr., n.d.a., parties et pièces détachées électr.	77
8 768	6 828	8 224	8 826	7 790	7 209	6 894	6 527	8 489	8 258	7 367	7 258	Véhicules routiers (y compris les véhicules à coussin d'air)	78
1 375	1 171	1 243	1 939	1 331	1 259	2 412	1 959	2 065	2 493	2 279	2 427	Autre matériel de transport	79
33 238	31 208	36 336	38 793	38 176	36 383	30 064	29 866	33 601	33 815	35 102	35 162	AUTRES PRODUITS INDUSTRIELS	5,6,8
8 949	8 489	9 665	10 967	10 818	9 944	8 168	8 166	8 645	9 312	9 854	9 268	Produits chimiques et produits connexes, n.d.a.	5
2 344	2 370	2 576	2 905	2 805	2 661	1 649	1 742	1 794	2 050	2 084	1 886	Produits chimiques organiques	51
617	568	632	736	901	774	692	683	554	664	728	766	Produits chimiques inorganiques	52
517	470	515	565	584	527	654	683	720	731	768	743	Produits pour teinture et tannage et colorants	53
809	745	841	941	906	894	1 379	1 296	1 434	1 517	1 510	1 489	Produits pharmaceutiques	54
622	599	650	726	751	712	683	654	712	755	790	780	Huiles essent., produits pour parfumerie, toilette et entretien	55
379	350	394	548	459	391	165	190	277	226	246	205	Engrais manufacturés	56
14	16	17	13	17	17	14	13	20	14	22	19	Explosifs et articles de pyrotechnie	57
2 528	2 379	2 858	3 101	3 081	2 792	1 733	1 780	1 952	1 987	2 103	2 063	Mat. plast., artif., éthers, esters d.l. cellulose, résines artific.	58
1 120	991	1 182	1 422	1 314	1 175	1 198	1 125	1 183	1 368	1 402	1 318	Matières et produits chimiques, n.d.a.	59
18 215	14 148	17 329	17 779	18 517	16 546	14 150	13 609	15 707	15 423	16 331	15 687	Art. manufact. classés princ. d'après le mat. première	6
443	353	440	448	504	455	304	278	344	347	418	373	Cuir et peaux, prép. et ouvrages en cuir, n.d.a., pellet, apprêt	61
867	747	866	902	877	795	612	579	706	685	686	717	Caoutchouc manufacturé, n.d.a.	62
393	325	399	404	421	362	220	205	251	234	244	234	Ouvrages en liège et en bois (à l'exception des meubles)	63
1 550	1 428	1 643	1 725	1 856	1 764	633	635	760	748	830	876	Papiers, cartons, ouvrages en pâte cellul., en papier et en carton	64
3 505	2 888	3 901	3 896	3 954	3 455	2 245	1 988	2 468	2 409	2 661	2 381	Fils, tissus, articles textiles façonnés, n.d.a., prod. connexes	65
2 084	1 790	2 137	2 119	2 277	1 975	2 553	2 470	2 877	3 023	2 893	2 713	Articles minéraux non métalliques manufacturés, n.d.a.	66
3 376	2 978	3 614	3 816	3 980	3 594	3 423	3 374	3 970	3 789	4 062	4 241	Fer et acier	67
1 893	1 844	2 196	2 353	2 393	2 079	1 464	1 637	1 524	1 524	1 684	1 543	Métaux non ferreux	68
2 104	1 794	2 130	2 116	2 297	2 066	2 532	2 378	2 746	2 589	2 796	2 516	Articles manufacturés en métal, n.d.a.	69
8 074	8 671	9 343	10 087	8 840	9 853	7 748	8 090	9 248	9 080	9 118	10 207	Articles manufacturés divers	8
257	226	300	277	276	260	235	215	265	235	261	256	App. sanitaire, appareillage de plomberie, chauffage, éclair. n.d.a.	81
970	783	1 017	1 031	1 013	864	565	661	851	829	875	852	Meubles et leurs parties et pièces détachées	82
96	93	107	123	105	115	128	127	159	154	157	179	Articles de voyage, sacs à main et contenants similaires	83
1 776	2 495	2 301	2 811	1 982	2 891	1 037	1 437	1 382	1 526	1 275	1 584	Vêtements et accessoires du vêtement	84
623	638	719	1 014	648	1 025	553	568	604	659	582	774	Chaussures	85
1 073	1 050	1 200	1 188	1 177	1 197	1 482	1 509	1 766	1 682	1 717	1 929	Instruments et app. profess., scientifiques et de contrôle, n.d.a.	87
808	741	839	880	871	818	775	791	944	924	926	939	App. et fourm. de photograph. et d'optique, n.d.a., montr. horlog.	88
2 472	2 346	2 859	2 733	2 768	2 722	2 764	2 771	3 253	3 042	3 312	3 372	Articles manufacturés divers, n.d.a.	89
4 088	3 926	4 897	4 441	2 991	5 976	4 654	5 118	6 339	5 837	5 631	6 301	ARTICLES NON CLASSÉS AILLEURS DANS LA CTCI	9

GENERAL SUMMARY
of EC trade by commodities
Deutschland
import

Value in Mio ECU

SITC Rev. 2	List of products	Intra-EC (Eur 10)						extra-EC (Eur 10)					
		1983			1984			1983			1984		
		II	III	IV	I	II	III	II	III	IV	I	II	III
0-9	TOTAL TRADE	21 805,7	20 592,5	23 346,8	24 226,0	23 635,0	23 299,8	20 482,8	21 194,7	23 276,3	24 190,8	23 945,0	23 944,6
0,1	FOOD, BEVERAGES AND TOBACCO	2 832,8	2 682,5	2 776,9	2 734,9	3 273,4	2 885,6	1 852,2	1 842,0	2 326,8	2 281,4	2 067,1	2 011,2
0	Food and live animals chiefly for food	2 587,9	2 431,1	2 450,1	2 458,4	3 013,9	2 646,4	1 668,5	1 638,4	2 129,3	2 090,5	1 890,5	1 834,7
00	Live animals chiefly for food	49,9	53,8	45,8	48,6	48,1	60,8	13,6	8,9	11,7	11,9	13,3	10,0
01	Meat and meat preparations	441,0	430,3	484,4	443,3	463,5	470,7	120,1	119,7	175,5	108,7	127,2	142,3
02	Dairy products and birds' eggs	450,9	446,3	408,2	411,5	511,4	432,1	19,4	21,1	27,8	18,8	25,5	17,5
03	Fish, crustaceans and molluscs and preparations thereof	80,0	79,6	126,1	93,5	91,5	85,1	71,4	78,1	100,8	88,5	78,7	79,3
04	Cereals and cereal preparations	287,7	273,6	353,9	355,0	388,4	320,8	51,0	45,9	7,5	64,3	26,4	72,1
05	Vegetables and fruit	990,7	872,3	727,7	788,0	1 167,2	948,4	501,1	440,0	642,4	632,2	577,5	480,3
06	Sugar, sugar preparations and honey	73,5	65,6	63,0	60,2	69,1	63,1	25,1	21,0	33,8	36,7	25,8	28,2
07	Coffee, tea, cocoa, spices, and manufactures thereof	88,4	76,4	60,9	90,0	95,6	102,6	512,4	525,2	672,2	671,2	624,2	667,3
08	Feeding stuff for animals (not including unmilled cereals)	66,8	83,2	104,2	107,9	110,7	102,0	340,9	365,4	442,4	441,7	374,8	304,1
09	Miscellaneous edible products and preparations	58,9	50,0	55,9	60,2	68,4	60,9	13,3	13,0	15,1	16,4	17,0	13,6
1	Beverages and tobacco	244,9	231,4	326,8	276,5	259,5	239,2	163,7	203,7	197,3	171,0	176,6	176,5
11	Beverages	193,1	168,9	260,9	199,5	198,2	176,9	51,9	48,3	64,6	51,6	49,5	48,8
12	Tobacco and tobacco manufactures	51,8	62,5	65,9	77,0	61,4	62,2	131,8	155,3	132,7	119,4	127,1	127,7
3	MINERAL FUELS, LUBRIC. AND RELATED MATERIALS	2 966,9	2 895,8	2 978,7	3 308,2	3 207,3	3 792,6	4 189,2	4 644,4	4 764,4	4 571,9	4 716,2	4 612,2
32	Coal, coke and briquettes	38,9	42,5	45,1	36,9	41,2	34,7	128,6	128,2	135,3	108,8	117,2	152,8
33	Petroleum, petroleum products and related materials	2 884,2	2 809,4	2 862,0	3 204,0	3 119,7	3 709,3	3 944,5	4 358,5	4 499,4	4 346,1	4 489,9	4 330,2
34	Gas, natural and manufactured	30,7	31,5	60,3	50,1	32,6	32,7	12,3	12,2	8,7	11,5	9,3	12,6
35	Electric current	13,1	12,3	11,3	17,1	13,9	15,9	102,8	145,5	111,0	105,5	99,7	116,6
2,4	RAW MATERIALS	1 006,6	904,1	1 228,5	1 149,8	1 156,0	1 080,6	2 187,9	2 072,5	2 288,0	2 586,9	2 561,8	2 540,2
2	Crude materials, inedible, except fuels	932,0	819,2	1 102,9	1 032,1	1 022,4	935,2	2 078,8	1 958,4	2 142,1	2 418,7	2 380,3	2 323,9
21	Hides, skins and furskins, raw	57,7	33,4	45,5	74,1	60,2	35,1	48,2	30,8	30,4	95,1	64,9	41,5
22	Seeds oil and oleaginous fruit	109,9	97,8	233,8	67,9	28,0	73,3	267,2	232,7	269,8	385,2	327,1	279,3
23	Crude rubber (including synthetic and reclaimed)	70,5	66,2	78,7	90,3	84,4	68,7	73,5	78,3	79,8	96,8	92,6	85,1
24	Cork and wood	49,0	45,0	48,4	45,2	56,6	49,5	303,2	304,1	322,6	289,7	305,4	280,7
25	Pulp and waste paper	23,1	24,1	25,4	31,7	29,0	37,2	314,2	325,3	324,6	379,2	363,4	456,8
26	Textile fibres (other than wool tops) and their wastes	75,5	70,7	86,2	95,6	92,7	70,8	228,5	174,6	197,4	265,5	284,6	201,0
27	Crude fertilizers + minerals (excl. coal, petrol + precious stones)	93,2	94,5	97,2	95,8	111,8	110,3	119,7	126,6	147,2	115,2	124,2	133,3
28	Metalliferous ores and metal scrap	178,1	171,5	208,8	228,5	239,3	259,0	617,1	589,7	641,0	657,9	703,5	746,5
29	Crude animal and vegetable materials, n.e.s.	275,0	215,9	278,9	303,1	320,3	231,2	107,3	96,4	129,3	134,0	114,6	99,9
4	Animal and vegetable oils, fats and waxes	74,6	85,0	125,6	117,8	133,7	145,4	109,1	114,1	145,9	168,2	181,4	216,2
41	Animal oils and fats	10,5	14,2	17,1	16,5	14,9	20,7	21,2	19,8	32,7	32,0	37,6	47,5
42	Fixed vegetable oils and fats	38,3	47,6	78,1	68,8	80,2	87,3	73,8	83,6	99,2	118,3	123,5	144,4
43	Oils and fats, processed, and animal or vegetable waxes	25,8	23,2	30,4	32,5	38,6	37,4	14,1	10,7	14,0	17,9	20,3	24,3
7	MACHINERY AND TRANSPORT EQUIPMENT	5 141,0	4 806,7	5 478,8	5 385,4	5 168,9	5 199,1	4 035,1	3 889,4	4 775,5	4 473,6	4 828,6	4 751,9
71	Power-generating machinery and equipment	266,9	228,0	281,6	265,0	279,3	286,7	329,3	327,2	418,8	409,3	347,9	358,6
72	Machinery specialized for particular industries	348,3	313,0	394,4	324,1	332,8	362,8	308,7	325,6	382,1	303,5	324,0	353,3
73	Metalworking machinery	72,8	74,3	110,8	70,9	78,8	86,4	114,5	114,2	173,2	119,6	136,7	137,6
74	General indust. mach. + equipment, n.e.s., machine parts, n.e.s.	552,6	504,8	571,0	522,8	536,9	553,0	436,2	445,2	489,6	478,8	498,1	522,2
75	Office machines and automatic data-processing equipment	457,7	527,6	714,1	526,7	645,7	665,1	610,6	619,4	745,6	660,0	759,9	815,9
76	Telecom. + sound recording + reprod. apparatus + equipment	199,2	181,1	276,8	222,3	213,1	229,3	517,9	509,9	773,8	631,5	608,9	556,5
77	Electr. machinery, apparatus + appliances, n.e.s., + electr. parts	675,0	661,7	808,2	764,2	811,3	818,1	794,9	798,6	937,6	916,1	1 039,4	1 128,1
78	Road vehicles (including air cushion vehicles)	1 700,4	1 377,5	1 453,8	1 629,8	1 510,3	1 335,4	736,2	619,9	678,5	819,4	892,1	683,1
79	Other transport equipment	868,0	938,6	868,1	1 059,6	700,5	862,2	186,8	129,4	166,5	133,5	208,7	190,6
5,6,8	OTHER INDUSTRIAL PRODUCTS	8 264,1	8 230,6	9 006,4	9 500,1	9 362,3	9 145,5	6 532,7	7 115,9	7 026,9	8 138,1	7 695,7	8 165,8
5	Chemicals and related products, n.e.s.	2 299,9	2 281,1	2 453,1	2 686,4	2 762,6	2 624,8	1 084,0	1 272,4	1 038,5	1 349,1	1 299,2	1 385,9
51	Organic chemicals	722,1	735,5	792,7	860,3	859,3	780,5	217,5	227,9	248,4	290,2	304,2	282,7
52	Inorganic chemicals	161,3	140,4	155,7	209,6	236,1	241,4	266,5	417,0	131,7	297,2	247,9	388,1
53	Dyeing, tanning and colouring materials	95,1	92,9	92,0	98,8	102,9	103,8	52,5	60,3	54,8	67,6	65,2	61,7
54	Medicinal and pharmaceutical products	177,6	161,5	166,2	184,3	183,4	185,3	152,1	164,8	174,2	208,6	197,4	181,4
55	Essential oils + perfume materials; toilet, polish + clean. preparat.	112,6	123,8	132,7	143,3	136,6	134,9	47,3	50,7	51,2	56,5	56,0	53,8
56	Fertilizers, manufactured	101,5	113,2	90,5	91,9	93,3	105,2	53,8	42,1	41,4	64,5	45,0	48,5
57	Explosives and pyrotechnic products	3,1	2,9	3,9	4,8	4,4	6,1	3,5	5,2	7,7	3,6	6,9	7,2
58	Artific. resins + plastic materials + cellulose esters and ethers	692,3	693,9	749,1	799,1	818,7	792,1	194,7	206,2	223,4	237,4	260,3	251,7
59	Chemical materials and products n.e.s.	231,2	223,9	270,3	294,2	267,9	275,5	96,1	98,3	105,6	123,5	116,3	111,0
6	Manufactured goods classified chiefly by material	3 934,6	3 625,4	4 182,0	4 244,8	4 417,7	3 962,8	3 180,4	3 097,7	3 303,1	3 620,3	3 695,9	3 536,6
61	Leather, leather manufactures, n.e.s. and dressed furskins	141,6	108,5	145,5	150,5	170,4	140,3	90,4	86,0	92,3	101,5	110,6	100,9
62	Rubber manufactures, n.e.s.	261,3	224,2	262,4	263,6	262,9	233,1	95,4	96,5	97,7	104,7	107,4	108,9
63	Cork and wood manufactures (excluding furniture)	114,9	102,1	117,9	106,5	121,1	105,0	171,4	148,5	157,1	187,4	167,0	145,6
64	Paper, paperboard, + art. of paper pulp, of paper of paperb.	333,3	316,9	347,2	370,1	381,8	380,5	426,0	439,0	439,0	559,1	525,1	503,4
65	Textile yarn, fabrics, made-up articles, n.e.s., + related products	863,6	720,9	894,5	895,5	925,5	778,3	577,2	528,1	672,5	717,0	675,4	618,8
66	Non-metallic mineral manufactures, n.e.s.	471,1	455,7	478,0	432,3	490,4	450,6	206,2	212,4	221,5	235,4	236,6	227,8
67	Iron and steel	883,8	826,7	939,9	956,5	956,4	868,9	623,1	588,2	588,1	596,2	662,4	627,9
68	Non-ferrous metals	454,1	483,1	547,1	658,2	675,6	581,1	669,0	673,8	685,9	763,1	844,9	829,9
69	Manufactures of metal, n.e.s.	410,9	387,1	450,5	411,7	431,5	425,0	321,7	325,3	348,9	355,9	366,6	372,3
8	Miscellaneous manufactured articles	2 029,6	2 317,1	2 371,3	2 568,9	2 182,1	2 557,9	2 268,3	2 745,6	2 685,4	3 168,7	2 700,5	3 244,3
81	Sanitary, plumbing, heating + lighting fixtures + fittings, n.e.s.	68,1	65,3	77,1	74,8	73,8	72,0	33,3	35,8	41,6	37,1	35,8	37,2
82	Furniture and parts thereof												

Valeurs en Mio ECU

intra-CE (Eur 10)						extra-CE (Eur 10)						Dénomination des produits	CTCI Rév. 2
1983			1984			1983			1984				
II	III	IV	I	II	III	II	III	IV	I	II	III		
22 789,5	21 386,1	24 253,2	25 936,1	24 545,3	25 009,8	23 896,4	23 936,7	27 413,7	27 382,2	26 768,6	27 513,5		
1 560,3	1 661,2	1 753,7	1 672,1	1 672,1	1 830,7	775,2	733,1	782,4	922,9	920,8	790,4	PRODUITS ALIMENTAIRES, BOISSONS, TABACS	0,1
1 360,8	1 429,9	1 566,3	1 499,2	1 438,3	1 587,9	655,0	606,6	667,0	825,8	793,0	646,3	Produits alimentaires et animaux vivants	0
67,2	66,4	79,3	59,2	55,6	67,4	24,9	28,2	31,0	32,7	30,9	25,8	Animaux vivants dest. princp. à l'alimentation humaine	00
279,4	313,7	302,9	278,5	288,7	324,1	30,5	47,7	40,4	71,4	62,0	34,7	Viandes et préparations de viande	01
394,5	418,2	476,8	441,1	424,4	513,7	104,5	89,4	103,3	104,6	132,3	106,9	Produits laitiers et œufs d'oiseaux	02
42,9	38,4	41,1	42,4	44,9	41,5	14,2	14,2	17,5	16,4	15,1	14,3	Poissons, crustacés et mollusques et préparations de poissons	03
104,5	143,2	111,9	130,6	117,7	113,0	121,5	92,5	123,9	211,7	198,2	133,9	Céréales et préparations à base de céréales	04
112,5	118,0	128,7	127,1	125,1	124,7	42,3	32,9	58,7	85,1	46,2	38,1	Légumes et fruits	05
54,3	41,0	40,5	50,0	41,0	46,2	117,1	89,6	40,6	63,8	76,2	62,8	Sucres, préparations à base de sucre, et miel	06
136,1	144,9	173,2	172,6	170,5	188,7	54,3	69,8	98,7	88,9	86,4	91,1	Café, thé, cacao, épices, et produits dérivés	07
113,1	91,8	146,9	131,9	102,1	101,0	102,1	102,5	111,1	108,7	98,8	94,9	Nourriture dest. aux animaux (à l'excl. des céréales non moulées)	08
56,3	56,2	54,9	65,8	68,3	67,6	43,5	39,8	41,8	42,6	47,0	41,9	Produits et préparations alimentaires divers	09
199,5	221,3	197,4	172,9	233,8	242,8	120,1	126,5	115,5	97,1	127,7	144,1	Boissons et tabacs	1
95,8	102,5	95,1	69,3	116,0	114,1	96,5	102,4	88,8	82,5	107,2	126,5	Boissons	11
103,7	118,8	102,2	103,6	117,8	128,7	23,6	24,1	26,6	14,6	20,5	17,6	Tabacs bruts et fabriqués	12
684,8	767,5	744,2	843,0	787,3	824,7	302,0	375,0	384,9	406,8	390,8	356,4	COMBUST. MINÉRAUX, LUBRIF. ET PROD. CONNEXES	3
356,6	338,5	386,8	434,9	439,3	492,2	56,2	69,3	86,6	58,2	80,3	82,4	Houilles, coques et briquettes	32
234,4	340,0	244,7	308,0	245,8	252,8	214,1	285,7	260,2	281,8	267,3	253,4	Pétrole et produits dérivés du pétrole et produits connexes	33
85,2	43,0	42,3	40,9	32,5	32,8	12,8	13,1	10,3	12,4	8,0	5,3	Gaz naturel et gaz manufacturé	34
36,5	46,0	70,4	61,2	69,7	46,9	18,8	6,9	27,8	54,5	35,2	15,3	Energie électrique	35
596,3	620,4	789,0	845,6	832,8	819,0	416,1	399,9	477,1	493,6	499,6	504,8	MATIÈRES PREMIÈRES	2,4
489,1	486,2	610,1	659,7	641,0	595,4	360,0	341,0	410,1	412,2	435,8	428,6	Matières brutes non comestibles, carburants non compris	2
23,6	21,6	36,4	49,5	39,8	35,5	19,1	13,2	18,5	20,6	20,6	21,7	Cuir, peaux et pelletteries brutes	21
2,4	29,5	7,9	6,8	8,0	25,3	1,1	1,6	1,6	1,8	1,9	2,2	Graines et fruits oléagineux	22
43,0	38,7	50,7	53,1	51,5	43,8	57,4	59,2	59,7	58,4	61,0	70,0	Caoutchouc brut (y compr. caoutchouc synthétique et régénéré)	23
37,1	35,3	41,7	44,2	50,7	48,1	42,0	40,0	49,3	45,3	54,1	51,3	Liège et bois	24
17,6	18,1	20,9	25,7	28,5	26,2	8,7	8,7	8,9	11,3	13,0	17,1	Pâtes à papier et déchets de papier	25
130,9	104,1	147,3	158,6	152,0	117,2	97,3	88,5	99,3	107,6	115,3	102,0	Fibres textiles (excep. laines en rubans) et déchets n. transf.	26
79,0	73,9	83,0	75,1	90,1	83,5	37,2	32,9	38,8	36,7	36,4	42,0	Engrais, minéraux, bruts (excl. charbon, pétrole, pierres préc.)	27
122,4	141,4	172,2	186,3	182,6	179,5	53,4	55,5	81,8	73,5	80,8	74,0	Minerais métallifères et déchets de métaux	28
33,0	35,8	50,0	60,3	37,8	36,2	43,7	41,3	52,3	56,8	52,8	48,3	Matières brutes d'origine animale ou végétale, n.d.a.	29
107,3	124,2	178,9	186,0	191,6	223,7	56,0	58,9	66,9	81,4	63,8	76,2	Huiles, graisses et cires d'origine animale ou végétale	4
15,5	15,7	19,3	23,8	25,1	27,6	3,4	4,9	4,1	3,9	4,2	5,0	Huiles et graisses d'origine animale	41
50,8	68,3	105,6	95,9	100,5	124,4	30,7	33,1	38,9	49,2	28,5	42,6	Huiles végétales fixes	42
41,0	40,2	54,0	66,3	65,9	71,7	21,9	20,9	23,9	26,2	31,1	28,8	Huiles et graisses élaborées; cires animales ou végétales	43
9 631,6	8 387,2	9 711,2	10 520,7	9 455,4	9 849,0	11 852,6	11 583,6	13 717,4	13 469,5	12 478,2	12 850,7	MACHINES ET MATÉRIEL DE TRANSPORT	7
532,8	502,7	491,2	486,6	477,1	563,1	920,8	862,3	966,7	978,3	968,3	944,9	Machines génératrices, moteurs et leur équipement	71
940,3	833,1	989,3	978,6	1 008,1	1 042,6	1 789,8	1 748,6	2 117,2	1 947,1	2 030,1	2 024,3	Machines et appareils spécialisés pour les industries partic.	72
269,5	196,6	210,7	205,8	229,2	206,3	525,7	512,4	691,7	559,9	531,0	555,2	Machines et appareils pour le travail des métaux	73
1 146,3	1 047,5	1 143,7	1 209,5	1 233,2	1 201,4	1 657,3	1 897,3	1 924,1	1 827,4	1 818,9	1 899,8	Mach. et app. industr., applic. gén., n.d.a., parties et pièces dét.	74
625,3	619,8	727,8	674,0	711,1	729,8	355,1	373,6	463,4	406,2	451,0	505,8	Mach. et app. bureau ou p. traitement automatique de l'information	75
415,0	348,3	528,3	473,3	471,6	401,0	431,2	438,3	544,4	478,2	450,6	494,0	App. et équipement de télécommunic., enregist. reprod. du son	76
1 173,6	1 078,9	1 254,9	1 368,7	1 352,1	1 363,1	1 365,1	1 401,3	1 543,9	1 564,3	1 542,3	1 612,0	Mach. et app. électr., n.d.a., parties et pièces détachées électr.	77
3 822,4	2 946,0	3 554,6	3 971,7	3 061,5	3 396,2	3 887,4	3 811,1	4 785,9	4 814,1	3 766,2	4 016,3	Véhicules routiers (y compris les véhicules à coussin d'air)	78
696,6	814,0	803,0	1 146,7	906,5	941,7	486,1	339,1	298,0	277,8	358,6	474,3	Autre matériel de transport	79
9 087,5	8 794,9	9 897,3	10 774,4	10 528,4	10 382,8	9 457,5	9 818,2	10 667,3	10 819,7	11 006,4	11 748,0	AUTRES PRODUITS INDUSTRIELS	5,6,8
2 734,7	2 555,7	3 044,8	3 438,2	3 264,9	3 144,1	2 968,0	3 070,8	3 243,3	3 500,7	3 533,1	3 486,7	Produits chimiques et produits connexes, n.d.a.	5
737,9	742,4	950,3	971,5	902,0	905,4	603,4	681,0	738,8	816,9	768,3	754,6	Produits chimiques organiques	51
196,9	175,2	175,0	228,5	220,8	298,2	251,3	208,3	201,5	256,8	262,0	226,4	Produits chimiques inorganiques	52
227,8	203,9	227,0	251,5	252,8	229,1	372,5	407,3	393,1	413,5	429,6	424,3	Produits pour teinture et tannage et colorants	53
204,8	187,6	209,2	239,2	241,6	218,3	384,4	378,3	417,0	434,4	423,8	426,8	Produits médicaux et pharmaceutiques	54
132,3	129,0	141,6	151,7	153,8	142,9	166,1	161,2	168,1	177,7	180,7	185,2	Huiles essent., produits pour parfumerie, toilette et entretien	55
73,4	67,3	86,2	134,7	108,6	67,4	48,9	54,7	81,7	70,9	76,3	72,7	Engrais manufacturés	56
1,9	2,8	4,3	1,2	2,2	3,5	2,2	2,5	4,1	2,1	3,9	3,2	Explosifs et articles de pyrotechnie	57
776,4	717,6	856,4	950,6	947,2	866,0	722,2	779,7	824,5	828,6	896,2	904,1	Mat. plast., artif., éthers, esters d.l. cellulose, résines artific.	58
384,3	329,9	392,9	507,1	435,9	413,4	417,1	417,7	414,4	499,9	492,2	489,4	Matières et produits chimiques, n.d.a.	59
4 416,1	4 127,1	4 665,3	4 900,5	5 109,5	4 796,1	4 326,9	4 324,4	4 817,7	4 786,1	4 933,8	5 249,8	Art. manufact. classés princp. d'après la mat. première	6
116,3	100,0	79,2	89,4	123,4	116,7	81,8	74,6	91,1	85,0	112,3	88,1	Cuir et peaux, prép. et ouvrages en cuir, n.d.a., pelett. apprêt.	61
238,7	205,9	238,9	248,9	237,4	225,2	167,7	174,6	189,8	202,6	196,6	220,7	Caoutchouc manufacturé, n.d.a.	62
89,1	78,4	89,7	96,5	97,4	93,3	67,1	65,7	81,0	75,9	79,8	83,2	Ouvrages en liège et en bois (à l'exception des meubles)	63
551,7	526,6	591,2	615,4	607,7	672,3	252,9	265,2	295,3	306,0	326,4	360,9	Papiers, cartons, ouvrages en pâte cellu., en papier et en carton	64
823,2	704,9	886,8	969,2	962,8	847,9	748,7	681,4	791,3	802,3	864,9	786,8	Fils, tissus, articles textiles façonnés, n.d.a., prod. connexes	65
413,9	390,3	420,5	430,0	487,4	430,3	410,6	412,7	443,8	427,0	454,8	457,7	Articles minéraux non métalliques manufacturés, n.d.a.	66
883,8	856,3	997,1	1 029,5	1 076,9	1 066,3	1 262,7	1 273,9	1 501,9	1 420,1	1 459,6	1 792,0	Fer et acier	67
568,1	620,7	609,4	658,0	680,0	589,5	418,5	472,1	493,1	539,0	508,1	524,0	Métaux non ferreux	68
731,0	645,8	741,5	766,1	796,4	753,6	820,0	841,1	875,8	837,1	874,4	945,4	Articles manufacturés en métal, n.d.a.	69
1 936,7	2 112,1	2 197,2	2 437,7	2 163,9	2 443,5	2 162,6	2 423,0	2 606,2	2 562,9	2 538,8	3 009,8	Articles manufacturés divers	8
57,8	53,8	64,6	66,7	64,0	66,6	56,9	58,2	65,0	61,4	65,0	67,4	App. sanitaire, appareillage de plomberie, chauffage, éclair. n.d.a.	81
260,7	218,6	261,6	272,7	278,5	245,0	207,7	201,7	247,5	243,0	241,3	241,4	Meubles et leurs parties et pièces détachées	82
15,4	16,1	17,7	17,1	17,4	16,9	21,2	24,8	26,3	22,7	26,8	26,4	Articles de voyage, sacs à main et contenants similaires	83
245,5	494,5	331,5	529,5	274,6	556,4	236,1	400,4	319,6	409,0	292,6	480,7	Vêtements et accessoires du vêtement	84
32,8	59,4	36,8	64,8	36,8	65,3	57,5	69,0	67,1					

GENERAL SUMMARY
of EC trade by commodities

Value in Mio ECU

SITC Rev. 2	List of products	intra-EC (Eur 10)						extra-EC (Eur 10)					
		1983			1984			1983			1984		
		II	III	IV	I	II	III	II	III	IV	I	II	III
0-9	TOTAL TRADE	15 807,1	13 688,5	16 869,0	18 232,7	17 694,0	15 601,8	13 721,0	12 624,3	14 297,6	15 239,6	15 164,5	13 992,9
0,1	FOOD, BEVERAGES AND TOBACCO	1 558,1	1 582,5	1 925,8	1 699,8	1 845,7	1 762,5	1 394,6	1 177,6	1 693,8	1 570,4	1 562,1	1 342,7
0	Food and live animals chiefly for food	1 348,9	1 370,0	1 643,2	1 489,1	1 570,0	1 496,3	1 351,7	1 136,9	1 633,5	1 519,8	1 503,6	1 286,5
00	Live animals chiefly for food	79,0	112,3	106,0	74,3	91,1	107,6	16,4	26,0	41,2	12,7	15,6	12,2
01	Meat and meat preparations	463,8	492,5	487,0	426,1	470,4	477,3	83,4	87,4	102,9	82,5	90,5	99,6
02	Dairy products and birds' eggs	64,1	90,9	150,4	114,9	82,8	98,8	12,6	11,1	14,4	11,3	12,4	11,7
03	Fish, crustaceans and molluscs and preparations thereof	98,3	95,6	140,2	107,2	114,0	114,2	156,6	168,3	238,4	139,4	152,9	187,1
04	Cereals and cereal preparations	133,2	117,5	157,6	151,7	150,2	150,0	79,3	81,9	61,9	105,5	48,9	100,0
05	Vegetables and fruit	272,9	239,2	287,1	262,4	351,6	248,9	456,8	237,5	494,0	528,8	547,3	280,7
06	Sugar, sugar preparations and honey	24,0	22,6	24,6	27,4	30,1	24,5	57,3	25,4	53,1	56,9	57,9	25,8
07	Coffee, tea, cocoa, spices, and manufactures thereof	102,9	97,6	133,1	130,4	136,8	152,7	296,3	262,0	327,8	355,7	340,3	333,0
08	Feeding stuff for animals (not including unmilled cereals)	67,5	64,0	110,7	120,6	86,1	71,7	180,1	220,4	261,9	210,7	222,4	219,5
09	Miscellaneous edible products and preparations	43,2	37,8	46,5	54,1	56,9	50,5	12,9	16,8	17,8	16,3	15,4	17,0
1	Beverages and tobacco	209,2	222,5	282,6	230,8	275,7	266,2	42,9	40,7	60,3	50,6	58,5	58,2
11	Beverages	103,7	92,9	138,3	97,0	132,8	125,6	25,0	24,0	35,1	23,0	30,4	31,2
12	Tobacco and tobacco manufactures	105,4	129,6	144,3	133,7	143,0	140,6	17,9	16,7	25,3	27,6	28,1	25,1
3	MINERAL FUELS, LUBRIC. AND RELATED MATERIALS	1 939,5	1 743,9	1 950,3	2 715,1	2 053,0	1 848,9	5 200,7	5 341,3	5 322,0	5 997,9	5 479,1	5 257,4
32	Coal, coke and briquettes	152,5	119,2	187,6	218,7	138,9	144,4	218,7	164,3	201,5	248,5	235,6	259,2
33	Petroleum, petroleum products and related materials	1 113,2	1 246,2	1 340,0	1 831,4	1 298,1	1 425,3	4 360,8	4 741,9	4 633,4	5 133,9	4 566,8	4 288,8
34	Gas, natural and manufactured	646,9	369,4	385,1	625,5	584,8	248,3	603,9	426,7	474,3	600,6	664,9	701,1
35	Electric current	26,9	9,0	37,5	39,5	31,2	30,9	17,3	8,4	12,8	15,0	11,8	7,3
2,4	RAW MATERIALS	465,0	418,9	582,4	648,4	661,6	583,5	1 200,5	1 011,8	1 241,6	1 412,7	1 475,2	1 217,2
2	Crude materials, inedible, except fuels	383,2	330,9	465,8	512,1	496,3	413,0	1 132,1	937,0	1 139,6	1 299,6	1 353,2	1 110,5
21	Hides, skins and furskins, raw	15,8	5,5	13,9	16,9	21,3	11,1	47,7	33,7	39,5	55,9	62,9	43,2
22	Seeds oil and oleaginous fruit	2,1	8,0	10,8	22,1	10,6	18,2	80,1	44,5	93,7	132,4	87,0	71,3
23	Crude rubber (including synthetic and reclaimed)	44,9	36,1	45,2	51,2	49,3	37,9	61,9	56,4	72,6	84,4	74,8	57,1
24	Cork and wood	17,8	14,0	18,0	18,4	19,4	18,1	184,6	138,9	160,1	154,2	179,5	151,8
25	Pulp and waste paper	18,8	14,1	20,5	25,1	31,2	25,5	172,5	143,4	180,2	211,4	217,1	188,0
26	Textile fibres (other than wool tops) and their wastes	76,8	59,3	83,6	99,8	96,9	70,5	224,3	139,7	184,1	245,4	286,1	175,2
27	Crude fertilizers + minerals (excl. coal, petrol + precious stones)	56,6	47,8	57,5	55,7	60,2	56,7	104,6	121,4	122,9	130,8	140,0	124,5
28	Metalliferous ores and metal scrap	59,5	47,7	77,9	83,3	95,4	64,5	202,0	211,4	228,3	223,0	253,5	247,7
29	Crude animal and vegetable materials, n.e.s.	91,0	98,5	138,3	139,5	112,1	110,6	54,5	47,5	58,2	62,1	52,4	51,6
4	Animal and vegetable oils, fats and waxes	81,9	88,0	116,6	136,3	165,2	170,5	68,4	74,8	101,9	113,1	122,0	106,7
41	Animal oils and fats	5,8	5,0	6,8	7,9	8,3	7,3	4,1	3,3	4,6	6,1	7,7	4,7
42	Fixed vegetable oils and fats	53,4	64,1	82,0	95,3	119,3	127,4	61,0	69,6	93,3	103,4	110,2	98,1
43	Oils and fats, processed, and animal or vegetable waxes	22,7	18,9	27,9	33,1	37,6	35,8	3,4	1,9	4,0	3,6	4,1	3,9
7	MACHINERY AND TRANSPORT EQUIPMENT	4 775,5	3 888,5	5 075,9	4 988,0	4 997,9	4 266,5	2 530,9	2 114,2	2 656,4	2 547,4	2 806,0	2 569,9
71	Power-generating machinery and equipment	401,4	215,0	295,4	322,6	350,4	271,8	330,5	311,9	402,9	420,0	369,9	347,5
72	Machinery specialized for particular industries	561,2	468,6	589,7	563,0	593,2	532,8	209,5	155,0	192,6	214,6	212,3	185,9
73	Metalworking machinery	116,3	97,7	111,9	101,0	106,2	111,1	53,8	47,0	52,4	52,3	53,2	48,0
74	General indust. mach. + equipment, n.e.s., machine parts, n.e.s.	663,1	532,9	635,3	665,2	706,9	601,6	286,1	256,2	280,5	283,6	310,6	285,0
75	Office machines and automatic data-processing equipment	550,4	500,2	724,6	563,6	643,3	625,0	379,4	347,7	442,0	378,6	481,5	463,9
76	Telecom. + sound recording + reprod. apparatus + equipment	156,2	140,5	214,4	185,6	218,8	179,8	219,4	237,4	272,1	204,4	219,9	204,6
77	Electr. machinery, apparatus + appliances, n.e.s., + electr. parts	711,5	604,3	754,9	799,3	853,4	759,1	356,5	325,3	408,5	416,7	467,4	455,0
78	Road vehicles (including air cushion vehicles)	1 439,4	1 201,7	1 591,0	1 487,0	1 413,8	1 144,6	562,5	379,1	531,5	460,2	570,6	523,3
79	Other transport equipment	176,1	127,5	158,7	300,5	112,0	62,7	133,4	54,6	73,9	116,8	120,8	57,7
5,6,8	OTHER INDUSTRIAL PRODUCTS	7 045,3	6 032,0	7 310,0	8 167,7	8 122,0	7 112,0	3 352,0	2 947,4	3 335,3	3 667,9	3 818,5	3 552,0
5	Chemicals and related products, n.e.s.	1 837,3	1 570,1	2 060,6	2 381,8	2 349,9	1 920,8	740,0	697,8	760,8	883,8	876,4	894,7
51	Organic chemicals	468,0	421,0	546,1	605,2	611,2	507,3	175,0	182,6	201,5	236,0	231,6	200,7
52	Inorganic chemicals	130,8	115,4	185,3	208,6	287,5	160,0	193,3	188,3	203,8	237,4	213,0	275,3
53	Dyeing, tanning and colouring materials	119,6	98,1	116,1	137,0	132,6	115,2	33,8	27,9	34,9	40,1	41,5	34,3
54	Medicinal and pharmaceutical products	114,6	95,3	123,9	145,8	133,5	118,3	92,4	77,5	88,1	103,5	95,6	88,7
55	Essential oils + perfume materials; toilet, polish + clean. preparat.	111,5	100,6	112,2	123,2	126,3	116,5	43,7	41,4	49,2	51,8	52,4	50,6
56	Fertilizers, manufactured	147,3	115,8	140,5	191,3	166,9	130,9	50,1	49,1	25,3	36,7	52,1	63,8
57	Explosives and pyrotechnic products	2,9	2,3	2,1	4,8	2,8	2,4	2,0	1,3	2,1	1,7	2,9	2,9
58	Artific. resins + plastic materials + cellulose esters and ethers	532,8	435,2	544,9	625,3	624,2	543,7	82,7	69,0	81,9	93,8	105,3	90,3
59	Chemical materials and products n.e.s.	209,7	186,5	289,5	340,6	264,8	226,6	67,0	60,7	73,9	82,9	82,0	88,2
6	Manufactured goods classified chiefly by material	3 399,5	2 643,7	3 348,5	3 644,8	3 837,3	3 146,4	1 486,6	1 152,9	1 422,1	1 530,5	1 685,5	1 415,3
61	Leather, leather manufactures, n.e.s. and dressed furskins	76,0	50,8	76,5	87,0	91,5	63,7	57,8	47,1	53,6	59,0	63,7	54,7
62	Rubber manufactures, n.e.s.	158,7	133,2	157,5	157,0	160,0	142,4	49,6	36,3	48,9	51,3	62,6	47,1
63	Cork and wood manufactures (excluding furniture)	68,5	53,6	64,6	69,9	71,2	58,9	62,1	47,5	54,5	61,3	65,3	57,3
64	Paper, paperboard, + art. of paper pulp, of paper of paperb.	364,8	316,1	383,0	403,7	429,0	417,5	202,0	170,5	215,3	225,7	254,7	217,5
65	Textile yarn, fabrics, made-up articles, n.e.s., + related products	711,7	532,3	735,6	766,7	786,7	618,6	245,0	177,2	231,3	276,1	289,2	231,7
66	Non-metallic mineral manufactures, n.e.s.	360,8	289,6	345,1	372,4	388,9	320,9	142,7	99,9	130,0	148,0	153,4	134,7
67	Iron and steel	846,7	607,9	751,4	880,5	954,3	733,6	208,7	166,4	186,4	189,5	227,5	208,3
68	Non-ferrous metals	385,1	321,1	415,7	463,1	477,4	393,6	362,3	266,0	357,8	366,6	405,2	319,6
69	Manufactures of metal, n.e.s.	427,2	339,2	419,2	444,3	478,3	397,2	156,3	142,1	144,4	152,9	164,0	144,3
8	Miscellaneous manufactured articles	1 808,5	1 818,1	1 900,8	2 141,2	1 934,8	2 044,7	1 125,4	1 096,7	1 152,4	1 253,6	1 256,5	1 242,1
81	Sanitary, plumbing, heating + lighting fixtures + fittings, n.e.s.	59,3	44,3	61,4	57,8	58,4	52,1	8,7	6,7	7,8	8,1	9,4	8,9
82	Furniture and parts thereof	268,7	193,3	269,9	283,5	274,9	216,4	72,6	55,6	71,8	76,7	77,7	62,2
83	Travel goods, handbags and similar containers	31,4	28,8	31,7</									

Valeurs en Mio ECU

intra-CE (Eur 10)						extra-CE (Eur 10)						Dénomination des produits	CTCI Rév. 2
1983			1984			1983			1984				
II	III	IV	I	II	III	II	III	IV	I	II	III		
13 018,8	11 278,8	13 894,9	14 583,1	14 683,3	13 120,3	12 931,5	12 256,7	14 500,0	13 831,6	15 126,2	14 419,7		
2 371,2	2 246,5	2 817,4	2 514,8	2 944,0	2 633,2	1 477,2	1 650,1	1 927,5	1 673,9	1 684,8	1 630,6	PRODUITS ALIMENTAIRES, BOISSONS, TABACS	0,1
2 049,8	1 924,2	2 144,8	2 175,4	2 572,2	2 247,4	1 124,8	1 278,8	1 463,9	1 296,8	1 219,4	1 351,8	Produits alimentaires et animaux vivants	0
181,5	199,6	309,3	212,1	185,9	217,1	13,0	35,1	48,3	26,1	20,6	22,7	Animaux vivants dest. princp. à l'alimentation humaine	00
168,6	186,1	217,1	217,3	232,9	236,4	165,5	204,3	151,9	141,5	200,6	157,6	Viandes et préparations de viande	01
342,6	331,2	274,7	271,7	413,7	331,2	158,9	170,7	224,0	206,7	210,3	180,7	Produits laitiers et œufs d'oiseaux	02
47,8	41,2	57,2	46,4	61,4	48,8	33,4	31,0	49,2	33,1	36,9	37,0	Poissons, crustacés et mollusques et préparations de poissons	03
737,7	671,6	612,1	770,6	990,9	814,8	501,3	521,3	601,9	545,9	427,7	647,6	Céréales et préparations à base de céréales	04
286,9	261,3	288,1	321,9	331,9	271,4	69,3	55,7	95,6	65,7	71,4	57,4	Légumes et fruits	05
75,7	53,9	149,2	93,2	112,6	89,2	110,1	189,4	199,7	188,2	157,4	155,2	Sucres, préparations à base de sucre, et miel	06
52,8	41,2	51,9	59,9	62,0	65,2	23,5	25,0	32,1	28,6	29,5	31,1	Café, thé, cacao, épices, et produits dérivés	07
125,1	112,2	156,5	152,1	148,8	140,1	26,5	23,9	35,2	34,1	34,4	33,2	Nourriture dest. aux animaux (à l'excl. des céréales non moulues)	08
30,8	26,0	28,5	30,2	34,1	33,3	23,3	21,3	26,0	26,8	30,7	29,4	Produits et préparations alimentaires divers	09
321,7	324,3	472,6	339,4	371,8	385,8	352,4	371,4	463,6	377,2	445,3	478,7	Boissons et tabacs	1
311,1	309,8	453,6	316,2	359,7	367,9	342,9	362,5	451,5	367,6	436,1	470,3	Boissons	11
10,6	14,5	19,0	23,2	12,1	17,9	9,5	8,9	12,1	9,6	9,3	8,5	Tabacs bruts et fabriqués	12
568,1	568,7	608,1	529,9	662,4	694,1	398,6	470,8	456,7	431,0	459,2	465,7	COMBUST. MINÉRAUX, LUBRIF. ET PROD. CONNEXES	3
25,4	29,0	36,0	23,8	40,7	45,5	16,9	16,0	18,6	13,3	9,4	19,8	Houilles, coques et briquettes	32
444,9	450,7	504,2	413,6	519,7	527,6	281,3	346,4	355,5	303,4	328,4	335,4	Pétrole et produits dérivés du pétrole et produits connexes	33
58,0	18,1	17,4	18,3	19,4	12,8	56,9	56,5	33,0	33,8	34,6	39,0	Gaz naturel et gaz manufacturé	34
29,8	70,9	50,5	74,2	82,6	108,2	43,5	51,9	49,6	80,5	86,8	71,4	Energie électrique	35
775,1	638,1	1 035,1	878,0	820,9	785,5	274,9	232,7	368,3	346,4	421,2	346,8	MATIÈRES PREMIÈRES	2,4
728,5	697,8	978,1	810,7	761,9	707,3	249,2	198,8	313,8	277,8	387,4	273,5	Matières brutes non comestibles, carburants non compris	2
61,2	49,2	75,1	92,4	93,2	74,0	14,1	16,5	16,2	18,0	17,6	15,7	Cuir, peaux et pelleteries brutes	21
151,6	130,4	320,7	63,8	18,6	93,9	0,2	1,2	0,5	2,6	0,4	12,8	Graines et fruits oléagineux	22
53,5	42,5	58,0	61,9	64,8	55,0	34,7	31,1	38,1	39,9	40,2	36,1	Caoutchouc brut (y compr. caoutchouc synthétique et régénéré)	23
72,0	56,2	67,5	73,5	87,3	69,5	23,4	17,5	23,3	22,5	27,5	21,9	Liège et bois	24
27,7	20,5	27,4	35,6	34,7	24,6	11,0	9,0	16,1	21,9	22,7	13,1	Pâtes à papier et déchets de papier	25
108,8	75,0	119,8	138,8	134,6	89,0	31,9	26,9	35,1	43,9	50,1	41,0	Fibres textiles (excep. laines en rubans) et déchets n. transf.	26
71,1	62,6	66,5	68,3	82,0	72,7	29,5	22,9	26,0	27,0	39,9	30,5	Engrais, minéraux, bruts (excl. charbon, pétrole, pierres préc.)	27
151,2	125,4	193,5	219,0	211,4	187,5	69,4	45,1	121,2	60,1	136,4	70,1	Minerais métallifères et déchets de métaux	28
31,4	36,1	49,6	57,4	35,2	41,2	34,9	28,8	37,2	41,7	32,5	32,4	Matières brutes d'origine animale ou végétale, n.d.a.	29
46,5	40,2	57,1	65,3	58,9	58,2	26,7	33,9	54,7	68,8	53,9	73,0	Huiles, graisses et cires d'origine animale ou végétale	4
8,2	6,9	9,5	12,6	13,0	15,4	1,4	2,6	1,7	2,2	3,1	2,9	Huiles et graisses d'origine animale	41
32,9	28,3	41,4	44,2	35,1	35,1	19,1	28,2	47,8	61,0	44,0	61,8	Huiles végétales fixes	42
5,4	5,0	6,2	8,5	10,8	7,6	5,2	3,1	5,2	5,6	6,8	8,4	Huiles et graisses élaborées; cires animales ou végétales	43
3 834,5	2 900,8	3 720,3	4 210,8	3 819,1	3 248,3	5 314,5	4 924,5	5 862,8	5 569,5	6 152,2	5 689,1	MACHINES ET MATÉRIEL DE TRANSPORT	7
241,5	183,3	245,5	282,5	263,7	221,5	435,6	437,2	453,5	494,3	487,3	477,5	Machines génératrices, moteurs et leur équipement	71
375,9	238,3	284,5	315,4	362,7	279,4	552,5	464,1	597,8	516,2	551,4	456,7	Machines et appareils spécialisés pour les industries partic.	72
42,2	32,8	46,9	43,4	43,3	41,4	109,2	104,9	105,8	96,2	98,0	83,3	Mach. et app. industr., applic. gén., n.d.a., parties et pièces dét.	73
372,2	302,0	367,5	382,7	402,5	360,4	767,8	640,5	864,3	768,8	756,8	743,3	Mach. et app. bureau ou p. traitement automatique de l'information	74
313,2	358,1	472,7	378,5	391,1	414,1	192,3	199,2	314,3	234,2	256,2	312,8	App. et équipement de télécommunication, enregist. reprod. du son	75
104,3	90,5	111,9	112,7	126,6	111,1	277,8	273,1	383,6	253,4	323,0	313,3	Mach. et app. élect., n.d.a., parties et pièces détachées élect.	76
535,3	485,1	622,2	650,0	654,1	618,2	665,0	616,7	789,9	719,7	777,6	729,3	Véhicules routiers (y compris les véhicules à coussin d'air)	77
1 523,4	1 097,4	1 382,7	1 480,5	1 475,4	1 131,8	1 293,6	1 229,2	1 626,7	1 533,1	1 533,6	1 432,7	Autre matériel de transport	78
321,6	112,5	174,5	564,9	99,7	70,4	991,9	922,3	642,0	935,9	1 357,4	1 130,5		79
5 064,3	4 584,2	5 452,8	5 935,2	5 909,6	5 320,1	5 100,1	4 699,8	5 427,1	5 337,9	5 957,9	5 636,1	AUTRES PRODUITS INDUSTRIELS	5,6,8
1 394,5	1 281,4	1 504,8	1 685,8	1 747,5	1 646,6	1 478,6	1 372,6	1 383,5	1 471,9	1 645,8	1 707,5	Produits chimiques et produits connexes, n.d.a.	5
244,8	244,8	287,7	303,2	305,6	302,1	189,5	189,1	196,9	231,6	253,1	206,9	Produits chimiques organiques	51
177,3	139,5	169,6	207,1	284,1	152,5	252,7	248,3	117,6	154,2	215,1	336,5	Produits chimiques inorganiques	52
62,8	53,9	58,4	64,5	67,8	59,3	58,3	57,5	65,6	63,7	75,0	71,4	Produits pour teinture et tannage et colorants	53
138,5	121,9	136,7	158,5	150,8	157,1	283,2	243,0	276,0	255,8	302,3	283,6	Produits pharmaceutiques	54
187,1	179,7	191,2	212,3	230,8	224,0	245,9	238,2	260,3	278,0	294,6	294,7	Huiles essent., produits pour parfumerie, toilette et entretien	55
34,4	34,6	42,2	46,1	36,2	46,5	19,9	16,4	31,9	24,8	21,8	29,4	Engrais manufacturés	56
2,5	2,5	3,5	2,0	1,8	2,6	6,7	4,5	5,0	5,3	6,2	5,2	Explosifs et articles de pyrotechnie	57
356,4	342,9	408,9	432,2	450,3	404,6	206,7	203,7	224,8	219,0	236,8	239,7	Mat. plast., artif., éthers, esters d.l. cellulose, résines artific.	58
190,8	161,6	205,5	239,9	220,1	197,0	215,5	172,1	205,4	239,3	240,9	240,1	Matières et produits chimiques, n.d.a.	59
2 067,5	2 227,8	2 877,8	3 019,9	3 083,4	2 816,5	2 393,4	2 075,9	2 655,7	2 487,3	2 821,5	2 471,9	Art. manufact. classés princp. d'après la mat. première	6
58,1	42,6	54,8	54,6	60,0	55,0	43,5	30,5	40,6	41,0	55,0	40,1	Cuir et peaux, prép. et ouvrages en cuir, n.d.a., pellet. apprêt.	61
225,6	192,9	230,8	255,2	239,2	202,4	169,5	162,9	224,0	201,6	204,0	213,5	Caoutchouc manufacturé, n.d.a.	62
57,9	46,5	61,7	58,1	61,1	53,6	48,4	32,9	37,2	39,6	32,1	32,5	Ouvrages en liège et en bois (à l'exception des meubles)	63
291,2	250,9	298,4	331,8	347,0	327,9	112,2	101,7	129,8	121,4	140,1	142,1	Papiers, cartons, ouvrages en pâte cellul., en papier et en carton	64
515,2	393,4	551,2	595,6	591,6	474,6	324,8	249,1	326,1	325,8	361,3	304,1	Fils, tissus, articles textiles façonnés, n.d.a., prod. connexes	65
249,1	228,8	265,3	263,9	272,1	255,7	299,8	300,0	345,3	310,7	337,4	340,7	Articles minéraux non métalliques manufacturés, n.d.a.	66
651,9	588,2	766,8	802,1	811,8	665,2	695,2	626,3	795,3	770,5	824,0	754,4	Fer et acier	67
319,3	284,5	370,4	393,1	418,1	326,9	211,3	168,9	241,8	223,9	216,2	189,5	Métaux non ferreux	68
289,2	229,9	278,4	275,5	282,6	255,2	486,2	403,0	510,4	451,7	650,1	454,6	Articles manufacturés en métal, n.d.a.	69
1 002,3	1 046,1	1 070,3	1 248,4	1 078,7	1 158,0	1 226,1	1 151,3	1 387,9	1 378,7	1 490,6	1 456,8	Articles manufacturés divers	8
39,7	34,8	44,5	40,8	45,4	39,2	46,8	37,0	47,8	44,8	51,6	48,2	App. sanitaire, appareillage de plomberie, chauffage, éclair. n.d.a.	81
80,5	58,5	75,5	82,9	85,0	66,6	82,9	78,6	97,1	83,6	105,9	90,4	Meubles et leurs parties et pièces détachées	82
6,9	6,0	7,2	8,2	8,2	7,6	28,1	24,7	33,4	31,9	34,9	33,7	Articles de voyage, sacs à main et contenants similaires	83
200,4	305,4	215,9	363,5	217,3	334,7	201,5	227,0	215,1	271,1	221,5	294,2	Vêtements et accessoires du vêtement	84
64,2	72,1	72,2	96,2	72,8	89,2	67,8	55,6	65,5	68,5	76,8	80,6	Chaussures	85
129,5	152,4	141,5	136,6	134,7	144,4	231,3	234,9						

GENERAL SUMMARY
of EC trade by commodities

Value in Mio ECU

SITC Rev. 2	List of products	Intra-EC (Eur 10)						extra-EC (Eur 10)					
		1983			1984			1983			1984		
		II	III	IV	I	II	III	II	III	IV	I	II	III
0-9	TOTAL TRADE	9 787,6	9 163,0	10 632,1	10 693,1	10 869,3	10 546,9	12 227,5	12 654,2	14 191,1	14 621,8	14 177,5	14 846,9
0,1	FOOD, BEVERAGES AND TOBACCO	1 727,6	1 910,8	2 185,9	1 520,5	1 554,9	1 703,0	893,8	938,0	1 247,3	784,4	887,0	838,9
0	Food and live animals chiefly for food	1 598,9	1 782,4	2 013,5	1 436,1	1 462,9	1 808,7	816,6	896,3	1 178,2	750,2	809,5	795,5
00	Live animals chiefly for food	222,4	237,1	358,9	237,7	175,9	172,9	69,6	78,3	90,6	56,6	56,3	40,2
01	Meat and meat preparations	513,9	583,6	519,5	400,0	430,6	567,5	92,2	93,5	131,9	84,7	92,5	83,3
02	Dairy products and birds' eggs	349,3	405,2	420,2	311,1	311,6	310,7	42,4	45,4	42,5	29,9	34,9	25,9
03	Fish, crustaceans and molluscs and preparations thereof	75,5	77,0	85,3	56,6	74,1	69,8	95,3	132,7	170,6	93,7	94,0	132,2
04	Cereals and cereal preparations	173,9	218,6	325,5	174,4	242,0	238,7	92,9	123,8	165,1	128,6	85,6	106,3
05	Vegetables and fruit	74,6	49,3	76,2	93,9	77,0	53,2	106,9	83,3	169,1	92,1	104,2	89,8
06	Sugar, sugar preparations and honey	76,8	65,3	74,7	53,6	46,6	50,8	12,8	9,6	12,7	7,0	12,1	26,4
07	Coffee, tea, cocoa, spices, and manufactures thereof	31,4	29,5	56,5	32,1	26,3	50,9	204,3	180,9	235,3	183,2	223,1	197,2
08	Feeding stuff for animals (not including unmilled cereals)	64,4	79,9	77,8	63,7	67,3	77,0	96,4	144,3	156,3	71,1	104,0	89,9
09	Miscellaneous edible products and preparations	16,7	16,8	18,8	13,1	11,5	17,2	3,8	4,2	4,2	3,4	2,9	4,4
1	Beverages and tobacco	128,7	148,5	172,4	84,3	91,9	94,3	77,2	41,7	69,1	34,2	77,5	43,3
11	Beverages	57,4	59,9	73,0	36,1	40,2	60,7	8,2	9,3	8,3	5,1	4,7	8,6
12	Tobacco and tobacco manufactures	71,3	88,6	99,4	48,2	51,8	33,6	69,1	32,4	60,7	29,1	72,8	34,7
3	MINERAL FUELS, LUBRIC. AND RELATED MATERIALS	622,8	525,1	512,0	701,2	519,8	630,3	5 410,4	6 245,2	6 798,8	7 042,0	6 535,6	6 648,9
32	Coal, coke and briquettes	90,6	69,5	36,4	78,7	70,9	106,6	248,7	253,3	188,5	316,2	281,5	338,0
33	Petroleum, petroleum products and related materials	278,8	255,5	322,2	359,4	202,2	308,7	4 789,7	5 660,6	5 908,2	5 947,7	5 648,8	5 622,9
34	Gas, natural and manufactured	253,4	200,1	153,3	263,2	246,8	214,9	372,0	331,4	702,0	778,1	605,4	688,0
35	Electric current												
2,4	RAW MATERIALS	631,0	618,3	851,5	889,5	875,5	822,8	1 504,2	1 337,0	1 412,7	1 755,9	1 700,3	1 757,1
2	Crude materials, inedible, except fuels	547,1	507,5	708,1	820,2	811,9	714,6	1 455,8	1 277,3	1 362,2	1 710,6	1 691,9	1 700,2
21	Hides, skins and furskins, raw	128,3	102,0	154,2	209,9	203,0	151,0	119,9	83,7	114,0	200,1	164,1	160,8
22	Seeds oil and oleaginous fruit	2,3	4,7	13,1	7,3	3,5	3,0	102,7	123,7	120,1	90,1	137,1	99,6
23	Crude rubber (including synthetic and reclaimed)	40,1	38,2	42,5	51,4	50,8	43,7	41,4	43,9	50,4	56,8	53,0	47,3
24	Cork and wood	25,8	25,1	25,6	29,7	37,3	34,6	323,5	294,6	306,3	343,6	365,6	338,0
25	Pulp and waste paper	27,9	20,8	28,0	33,7	36,0	32,5	183,6	151,5	157,7	216,3	177,5	258,6
26	Textile fibres (other than wool tops) and their wastes	112,3	90,6	136,5	148,0	157,5	116,9	297,9	219,0	293,4	379,8	401,7	363,8
27	Crude fertilizers + minerals (excl. coal, petrol + precious stones)	50,9	50,0	55,9	59,2	58,9	62,6	115,7	90,1	104,0	106,2	104,4	114,3
28	Metalliferous ores and metal scrap	113,1	129,9	196,0	228,8	224,4	227,0	235,1	241,6	172,9	290,7	257,8	287,0
29	Crude animal and vegetable materials, n.e.s.	46,2	46,2	56,4	51,3	40,5	43,4	36,0	29,2	43,3	27,0	30,7	30,8
4	Animal and vegetable oils, fats and waxes	84,0	110,7	143,5	69,3	63,6	108,1	48,4	59,6	50,5	45,4	8,3	56,9
41	Animal oils and fats	1,3	1,4	1,0	0,9	0,7	1,2	5,5	1,9	0,9	0,8	1,0	0,2
42	Fixed vegetable oils and fats	74,8	100,7	132,9	59,1	64,1	97,8	40,6	56,6	47,8	42,9	6,5	55,0
43	Oils and fats, processed, and animal or vegetable waxes	7,9	8,7	9,6	9,3	8,8	9,1	2,3	1,1	1,8	1,7	0,9	1,7
7	MACHINERY AND TRANSPORT EQUIPMENT	2 973,3	2 539,6	2 924,5	3 131,4	3 249,6	3 014,2	1 306,3	1 188,7	1 389,2	1 535,4	1 574,1	1 856,1
71	Power-generating machinery and equipment	195,6	173,1	200,2	196,9	200,9	175,8	108,1	120,1	155,5	184,4	136,8	173,5
72	Machinery specialized for particular industries	233,6	230,2	247,4	264,9	265,3	260,9	121,1	109,7	112,2	128,8	142,6	143,5
73	Metalworking machinery	45,5	47,0	55,6	53,3	59,2	49,9	32,7	31,7	47,1	36,7	34,9	34,4
74	General indust. mach. + equipment, n.e.s., machine parts, n.e.s.	305,1	313,3	314,6	323,9	349,6	343,1	137,1	136,6	137,6	136,1	153,5	160,0
75	Office machines and automatic data-processing equipment	266,7	264,3	346,4	276,1	368,8	354,6	161,5	183,1	219,4	229,2	258,6	280,0
76	Telecom. + sound recording + reprod. apparatus + equipment	199,5	157,2	225,2	179,8	200,3	162,4	106,1	107,0	147,9	131,5	148,9	150,8
77	Electr. machinery, apparatus + appliances, n.e.s., + electr. parts	411,6	386,7	460,2	453,0	529,7	522,5	195,0	194,6	215,3	212,9	239,6	302,6
78	Road vehicles (including air cushion vehicles)	1 196,5	853,6	949,5	1 272,2	1 173,0	1 006,1	259,1	225,0	225,9	319,2	317,7	289,2
79	Other transport equipment	119,2	114,3	125,4	111,4	102,7	138,9	185,6	80,9	128,3	156,6	141,5	322,1
5,6,8	OTHER INDUSTRIAL PRODUCTS	3 700,2	3 394,0	3 942,3	4 288,2	4 494,3	4 173,0	2 409,5	2 193,9	2 416,3	2 628,7	2 721,9	2 748,7
5	Chemicals and related products, n.e.s.	1 574,0	1 290,9	1 552,2	1 723,9	1 753,7	1 572,6	638,6	555,1	641,4	698,0	732,7	667,1
51	Organic chemicals	429,9	352,5	441,9	485,2	480,3	424,8	215,6	189,6	225,9	248,2	267,9	242,0
52	Inorganic chemicals	220,5	75,7	102,2	103,0	101,8	93,5	84,9	59,2	84,8	82,8	73,9	70,1
53	Dyeing, tanning and colouring materials	98,3	82,1	95,3	105,4	110,9	107,5	35,5	27,5	34,4	36,5	39,4	32,5
54	Medicinal and pharmaceutical products	125,3	108,2	126,9	131,9	149,2	140,8	101,0	85,6	89,2	100,7	114,3	105,6
55	Essential oils + perfume materials; toilet, polish + clean. preparat.	80,3	67,4	82,0	91,0	97,1	84,1	15,4	13,2	15,6	16,0	17,5	12,9
56	Fertilizers, manufactured	11,2	9,3	20,4	28,5	13,2	14,2	62,2	50,4	60,3	66,4	56,7	59,6
57	Explosives and pyrotechnic products	5,0	6,6	6,1	7,0	7,6	6,8	2,2	1,9	2,4	2,9	3,9	3,0
58	Artific. resins + plastic materials + cellulose esters and ethers	417,0	393,0	483,1	517,1	566,7	488,1	77,6	75,7	85,0	90,9	106,4	94,9
59	Chemical materials and products n.e.s.	186,5	196,1	194,4	254,8	227,0	212,7	44,2	43,1	43,8	53,6	52,7	46,5
6	Manufactured goods classified chiefly by material	1 562,8	1 505,5	1 752,3	1 933,8	2 048,1	1 885,9	1 204,8	1 071,8	1 204,7	1 357,7	1 417,0	1 433,4
61	Leather, leather manufactures, n.e.s. and dressed furskins	35,2	31,3	37,4	42,2	42,1	42,8	117,7	109,6	124,8	152,9	163,7	186,8
62	Rubber manufactures, n.e.s.	78,9	80,1	87,8	85,5	99,8	88,1	27,7	27,5	28,0	31,0	38,5	37,7
63	Cork and wood manufactures (excluding furniture)	14,2	13,5	16,2	16,1	17,4	14,3	36,8	33,8	39,2	39,7	43,5	43,4
64	Paper, paperboard, + art. of paper pulp, of paper of paperb.	122,4	116,7	132,1	144,8	156,6	150,9	117,9	112,9	117,0	133,6	150,1	158,0
65	Textile yarn, fabrics, made-up articles, n.e.s., + related products	349,9	394,1	382,0	438,8	460,8	425,2	291,7	236,6	276,5	337,3	320,3	317,2
66	Non-metallic mineral manufactures, n.e.s.	142,3	136,4	156,8	157,1	172,6	152,5	65,8	60,1	57,5	72,2	75,4	80,9
67	Iron and steel	388,3	414,2	449,0	509,5	536,9	550,9	214,0	167,2	185,9	203,9	247,7	236,5
68	Non-ferrous metals	268,9	259,1	326,2	371,6	382,1	296,3	253,1	245,0	286,8	299,2	287,0	281,3
69	Manufactures of metal, n.e.s.	162,8	150,1	164,7	167,8	177,7	164,9	80,1	79,1	89,0	87,9	90,9	91,5
8	Miscellaneous manufactured articles	563,3	597,6	637,8	628,8	694,5	714,5	566,1	567,0	570,1	573,0	572,2	646,2
81	Sanitary, plumbing, heating + lighting fixtures + fittings, n.e.s.	23,0	20,5	28,3	24,7	30,2	25,6	11,4	8,5	9,2	9,5	13,9	12,8
82	Furniture and parts thereof	21,2	19,5	22,4	23,0	27,1	25,7	8,8	9,1	9,0	13,6	10,9	10,6
83	Travel goods, handbags and similar containers	4,0	2,7	3,0	3,6	4,0	3,3	6,6	5,4	5,1	5,4	8,2	7,2
84	Articles of apparel and clothing accessories	52,5	104,2	78,5	99,4	74,6	124,1	94,1	106,0	96,9	92,1	88,2	124,1
85	Footwear	14,5											

Valeurs en Mio ECU

intra-CE (Eur 10)						extra-CE (Eur 10)						Dénomination des produits	CTCI Rév. 2
1983			1984			1983			1984				
II	III	IV	I	II	III	II	III	IV	I	II	III		
9 225,0	8 978,1	10 863,0	10 166,8	9 682,7	10 466,7	10 898,6	10 226,7	12 695,1	11 873,5	10 884,1	12 643,3	COMMERCE TOTAL	0-9
701,8	829,9	1 097,5	784,8	699,1	686,9	433,9	504,2	638,4	543,2	409,0	446,1	PRODUITS ALIMENTAIRES, BOISSONS, TABACS	0,1
570,2	800,4	906,0	632,9	592,9	752,5	318,2	381,4	454,5	418,9	317,3	318,0	Produits alimentaires et animaux vivants	0
0,7	0,3	1,6	1,6	0,6	0,3	3,4	1,7	1,9	6,7	1,8	3,7	Animaux vivants dest. princp. à l'alimentation humaine	00
35,0	45,2	67,8	51,0	43,6	44,8	18,1	25,3	33,3	27,8	26,1	28,6	Viandes et préparations de viande	01
22,8	24,0	33,9	27,5	23,0	27,9	19,0	17,8	31,0	24,8	16,5	20,1	Produits laitiers et œufs d'oiseaux	02
13,3	15,2	20,4	16,3	12,4	16,2	6,4	10,6	10,4	9,3	5,5	6,8	Poissons, crustacés et mollusques et préparations de poissons	03
75,2	77,1	87,1	83,0	68,8	71,5	88,5	124,1	119,8	125,4	109,6	102,6	Céréales et préparations à base de céréales	04
384,2	592,0	622,3	381,0	405,7	530,3	125,1	144,4	193,1	149,5	110,5	111,0	Légumes et fruits	05
5,4	6,9	12,5	8,3	5,4	10,0	6,3	4,7	6,8	7,5	4,9	6,7	Sucres, préparations à base de sucre, et miel	06
15,6	19,6	35,2	35,7	13,2	29,0	6,7	6,2	20,8	15,7	6,3	11,2	Café, thé, cacao, épices, et produits dérivés	07
5,6	5,2	6,7	9,8	5,6	5,5	35,5	26,9	26,7	40,8	27,0	22,3	Nourriture dest. aux animaux (à l'excl. des céréales non moulées)	08
12,6	15,0	17,5	18,7	14,5	17,1	9,3	19,7	10,7	11,4	9,1	5,9	Produits et préparations alimentaires divers	09
131,5	129,5	192,6	151,9	106,2	133,4	115,7	122,8	184,0	124,4	91,7	127,1	Boissons et tabacs	1
117,2	112,7	167,6	132,3	93,4	119,9	108,9	111,4	165,8	117,1	87,6	121,8	Boissons	11
14,4	16,8	24,9	19,6	12,7	13,5	6,8	11,4	18,2	7,3	4,1	5,3	Tabacs bruts et fabriqués	12
358,4	457,4	340,7	403,4	227,7	454,4	659,1	557,3	538,5	551,5	379,2	574,1	COMBUST. MINÉRAUX, LUBRIF. ET PROD. CONNEXES	3
0,8	1,5	0,5	1,4	1,4	1,7	7,9	4,1	2,1	7,0	12,5	12,4	Houilles, coques et briquettes	32
342,7	444,2	333,1	386,5	218,4	444,8	641,4	542,2	523,1	532,7	359,1	549,9	Pétrole et produits dérivés du pétrole et produits connexes	33
14,9	11,7	7,0	15,4	7,9	8,0	9,9	11,0	13,4	11,8	7,6	11,8	Gaz naturel et gaz manufacturé	34
												Energie électrique	35
175,2	146,7	233,2	225,9	198,7	185,8	197,7	192,5	226,8	271,0	215,6	232,2	MATIÈRES PREMIÈRES	2,4
180,2	127,9	202,8	200,1	178,8	156,3	167,4	167,8	190,0	234,0	191,4	197,3	Matières brutes non comestibles, carburants non compris	2
2,1	2,3	2,9	1,7	1,9	1,2	6,2	8,7	11,0	13,5	10,5	13,1	Cuir, peaux et pelleteries brutes	21
0,5	0,1	0,2	0,4	0,7	0,2	0,0	0,1	0,1	0,3	0,3	0,5	Graines et fruits oléagineux	22
12,0	11,4	11,8	13,6	14,0	10,8	12,1	11,8	15,3	16,0	18,5	12,5	Caoutchouc brut (y compr. caoutchouc synthétique et régénéré)	23
1,4	1,1	1,4	1,4	1,8	1,6	4,2	7,0	9,6	9,9	9,0	6,3	Liège et bois	24
4,0	4,1	4,8	6,9	4,9	4,5	5,3	2,3	1,4	0,2	0,5	1,4	Pâtes à papier et déchets de papier	25
51,7	42,7	66,9	66,9	69,7	57,3	48,6	65,6	64,8	71,0	66,9	71,4	Fibres textiles (except. laines en rubans) et déchets n. transf.	26
23,0	18,8	23,0	23,2	21,3	26,3	61,3	50,6	57,3	63,2	58,7	53,7	Engrais, minéraux, bruts (excl. charbon, pétrole, pierres préc.)	27
22,7	21,4	34,1	35,9	22,5	25,3	10,6	9,4	5,8	23,2	5,3	15,7	Minerais métallifères et déchets de métaux	28
42,8	26,0	56,5	50,1	42,0	29,2	22,2	13,2	25,9	36,5	20,9	15,2	Matières brutes d'origine animale ou végétale, n.d.a.	29
15,0	18,7	30,4	25,8	19,9	29,5	30,3	24,7	36,8	37,0	24,1	34,9	Huiles, graisses et cires d'origine animale ou végétale	4
3,4	3,7	7,2	5,1	3,4	4,6	2,0	0,4	1,8	1,8	3,4	1,3	Huiles et graisses d'origine animale	41
6,9	11,0	16,0	13,5	12,1	15,8	25,0	21,7	32,9	32,0	18,8	31,3	Huiles végétales fixes	42
4,6	4,1	7,2	7,2	4,4	9,0	3,2	2,6	2,2	3,1	2,0	2,3	Huiles et graisses élaborées; cires animales ou végétales	43
2 774,1	2 491,1	3 230,9	2 782,2	2 970,0	2 800,4	3 826,2	3 389,2	4 579,1	4 115,7	3 803,7	4 298,5	MACHINES ET MATÉRIEL DE TRANSPORT	7
131,2	146,5	174,7	159,1	143,6	158,5	267,7	268,3	446,8	311,9	303,2	345,3	Machines génératrices, moteurs et leur équipement	71
411,1	352,9	444,3	383,5	435,0	378,9	737,8	736,5	880,1	839,9	829,6	891,8	Machines et appareils spécialisés pour les industries partic.	72
90,6	84,9	97,1	80,6	88,8	88,4	162,2	135,0	226,3	161,0	189,5	176,1	Machines et appareils pour le travail des métaux	73
472,7	420,5	550,3	484,4	526,7	479,2	946,3	788,6	980,1	898,1	906,6	876,3	Mech. et app. industr., applic. gén., n.d.a., parties et pièces dét.	74
231,8	190,8	325,4	240,0	226,9	273,5	138,4	105,6	173,7	147,2	143,3	197,1	Mech. et app. bureaux ou p. traitement automatique de l'information	75
86,3	85,8	106,7	79,6	86,2	79,4	129,9	147,5	178,3	147,3	126,4	221,6	App. et équipement de télécommunication, enregist., radar, du son	76
476,6	436,1	626,1	510,0	539,3	524,3	504,5	432,8	556,1	464,6	502,3	487,9	Mech. et app. électr., n.d.a., parties et pièces détachées électr.	77
797,0	698,9	814,8	764,5	798,6	700,7	545,1	523,5	747,5	619,8	683,6	666,5	Véhicules routiers (y compris les véhicules à coussin d'air)	78
76,7	74,7	91,4	80,4	124,8	117,6	394,3	251,5	384,3	486,0	119,2	435,9	Autre matériel de transport	79
5 125,1	4 875,2	5 857,6	5 872,8	5 493,5	6 062,3	5 384,5	5 113,9	6 170,8	5 903,7	5 898,2	6 606,7	AUTRES PRODUITS INDUSTRIELS	5,6,8
523,4	491,6	614,4	602,4	679,6	841,9	790,2	760,0	934,7	916,3	904,1	968,2	Produits chimiques et produits connexes, n.d.a.	5
104,3	103,6	122,5	134,6	136,1	130,7	180,2	190,9	212,4	201,1	215,4	222,9	Produits chimiques organiques	51
21,6	39,8	44,1	46,1	85,1	78,6	47,4	53,7	60,9	70,8	59,9	63,4	Produits chimiques inorganiques	52
19,5	16,2	23,6	22,8	23,4	19,6	50,1	41,2	57,9	47,4	52,2	51,4	Produits pour teinture et tannage et colorants	53
56,2	49,8	61,3	73,7	57,4	75,0	155,3	128,0	165,0	158,3	144,0	189,5	Produits médicaux et pharmaceutiques	54
29,0	25,8	34,5	33,7	38,1	33,1	20,2	21,8	32,7	38,1	37,5	29,4	Huiles essent., produits pour parfumerie, toilette et entretien	55
10,3	3,0	19,7	15,1	14,2	5,6	20,2	30,9	47,2	30,6	38,6	18,3	Engrais manufacturés	56
1,9	1,7	1,6	1,3	1,4	1,5	2,3	3,0	2,2	1,0	1,6	2,3	Explosifs et articles de pyrotechnie	57
223,7	199,7	252,4	270,2	268,1	239,2	198,9	197,4	247,0	242,6	255,8	265,0	Mat. plast., artif., éthers, esters d.i. cellulose, résines artific.	58
56,9	51,8	54,8	64,9	55,9	58,6	105,0	93,2	109,5	126,3	99,2	126,1	Matières et produits chimiques, n.d.a.	59
2 473,2	1 897,0	2 696,4	2 392,7	2 636,8	2 512,9	2 525,1	2 279,1	2 793,0	2 578,0	2 658,8	2 738,5	Art. manufact. classés princp. d'après la mat. première	6
151,0	117,4	170,3	174,6	178,4	172,3	99,9	89,6	114,2	117,6	135,3	129,2	Cuir et peaux, prép. et ouvrages en cuir, n.d.a., pellet. apprêt	61
114,2	101,6	109,9	110,3	116,6	127,0	104,0	83,4	105,1	96,7	100,9	105,5	Caoutchouc manufacturé, n.d.a.	62
63,2	50,3	70,1	61,7	63,5	54,2	46,6	41,1	49,6	35,2	40,4	40,2	Ouvrages en liège et en bois (à l'exception des meubles)	63
126,4	120,4	150,9	141,0	148,9	144,5	68,4	56,6	82,6	84,8	101,7	128,8	Papiers, cartons, ouvrages en pâte cellulos., en papier et en carton	64
789,8	607,2	882,4	708,1	807,0	785,1	510,7	430,0	581,8	523,2	616,7	582,6	Fils, tissus, articles textiles façonnés, n.d.a., prod. connexes	65
393,8	294,6	382,2	322,7	389,5	352,9	501,5	420,1	514,9	448,0	509,9	511,9	Articles minéraux non métalliques manufacturés, n.d.a.	66
429,4	339,6	419,9	403,1	454,6	440,8	498,1	550,4	576,0	592,2	528,9	623,4	Fer et acier	67
96,9	88,0	118,3	124,1	109,1	111,9	110,3	91,7	124,5	109,7	99,8	112,0	Métaux non ferreux	68
329,4	277,9	382,4	347,2	369,2	344,4	585,7	516,2	644,4	570,7	525,2	505,8	Articles manufacturés en métal, n.d.a.	69
2 128,5	2 386,7	2 586,7	2 817,8	2 177,1	2 907,5	2 049,2	2 074,8	2 443,1	2 409,4	2 335,3	2 899,0	Articles manufacturés divers	8
66,7	54,2	84,0	70,6	70,7	64,5	78,6	64,0	84,8	71,4	82,3	84,5	App. sanitaire, appareillage de plomberie, chauffage, éclair. n.d.a.	81
298,4	241,9	330,4	323,7	287,9	267,4	282,6	214,7	283,0	278,9	306,1	303,3	Meubles et leurs parties et pièces détachées	82
52,3	50,9	61,0	72,1	53,8	66,8	69,8	68,0	86,1	88,6	82,4	106,4	Articles de voyage, sacs à main et contenants similaires	83
696,2	910,0	890,2	1 041,8	1 309,1	1 132,5	331,3	462,8	486,2	515,6	423,0	654,0	Vêtements et accessoires du vêtement	84
454,6	613,9	524,0	742,4	454,4	756,9	378,1	396,4	420,7	469,8	381,3	563,1	Chaussures	85
79,2	71,4	90,3	88,9	83,0	98,6	96,9	88,8	110,5	111,8	107,7	119,7	Instruments et app. profess., scientifiques et de contrôle, n.d.a.	87
60,2	60,7	73,0	63,0	67,8	63,4	77,2	75,3	102,1	92,6	91,1	96,1	App. et fourn. de photog., d'optique, n.d.a., monit. horlog.	88
420,7	383,8	503,7	415,1	450,5	456,7	734,6	704,7</						

GENERAL SUMMARY
of EC trade by commodities
Nederland
import

Value in Mio ECU

SITC Rev. 2	List of products	intra-EC (Eur 10)						extra-EC (Eur 10)					
		1983			1984			1983			1984		
		II	III	IV	I	II	III	II	III	IV	I	II	III
0-9	TOTAL TRADE	9 170,8	9 005,8	9 835,8	10 343,7	10 201,0	10 013,9	7 748,1	7 734,3	8 995,7	9 847,0	9 564,8	9 952,0
0,1	FOOD, BEVERAGES AND TOBACCO	1 154,1	1 225,4	1 251,3	1 134,7	1 273,8	1 304,2	1 101,7	1 053,7	1 148,5	1 443,0	1 245,3	1 147,5
0	Food and live animals chiefly for food	1 010,6	1 078,1	1 077,2	997,1	1 130,4	1 146,8	1 019,8	985,2	1 032,1	1 335,3	1 160,7	1 064,0
00	Live animals chiefly for food	21,6	19,2	29,4	12,9	10,7	15,5	2,2	2,2	1,6	1,0	1,2	2,2
01	Meat and meat preparations	70,0	72,0	73,8	67,4	74,7	72,3	31,3	29,0	29,2	28,4	29,9	29,0
02	Dairy products and birds' eggs	300,2	366,9	240,6	218,8	344,2	309,2	2,1	3,8	3,0	4,0	5,2	3,2
03	Fish, crustaceans and molluscs and preparations thereof	31,4	38,1	37,4	23,4	32,4	45,3	21,1	22,1	31,5	20,0	17,4	22,9
04	Cereals and cereal preparations	248,9	220,9	262,0	273,4	283,1	250,1	38,1	65,0	60,0	66,9	47,8	71,9
05	Vegetables and fruit	124,9	158,5	147,1	135,5	131,3	194,2	331,2	261,7	283,1	405,8	375,3	310,9
06	Sugar, sugar preparations and honey	34,8	27,8	36,2	47,3	44,7	40,3	12,7	14,1	16,9	28,1	13,6	16,1
07	Coffee, tea, cocoa, spices and manufactures thereof	65,7	62,8	68,6	69,2	76,9	78,6	224,8	232,6	238,0	390,8	303,4	323,6
08	Feeding stuff for animals (not including unmilled cereals)	76,6	74,3	141,3	107,4	85,2	86,3	352,5	328,3	361,5	380,9	359,6	278,0
09	Miscellaneous edible products and preparations	35,5	37,7	40,8	41,7	47,2	54,9	3,8	6,5	7,2	9,5	7,2	6,2
1	Beverages and tobacco	143,5	147,2	174,1	137,6	143,4	157,4	82,0	88,5	116,4	107,6	84,7	83,5
11	Beverages	76,7	82,9	88,6	75,3	85,2	92,8	16,8	18,3	18,4	15,8	15,2	24,3
12	Tobacco and tobacco manufactures	66,8	64,3	85,6	62,4	58,1	64,6	65,2	70,2	98,0	91,8	69,5	59,2
3	MINERAL FUELS, LUBRIC. AND RELATED MATERIALS	1 147,9	1 228,9	1 124,0	1 160,8	1 155,5	995,3	3 022,7	2 980,1	3 668,6	3 521,6	3 724,8	3 956,0
32	Coal, coke and briquettes	46,1	56,3	54,3	44,3	54,0	57,1	114,3	132,5	143,4	122,6	163,0	162,4
33	Petroleum, petroleum products and related materials	917,0	964,2	847,4	896,1	847,1	715,4	2 879,9	2 823,3	3 472,1	3 344,4	3 456,7	3 667,2
34	Gas, natural and manufactured	173,6	176,2	153,4	180,5	221,3	198,9	20,6	15,4	49,7	50,4	104,7	124,2
35	Electric current	11,2	32,2	68,9	40,0	33,1	23,9	8,0	9,0	3,5	4,1	0,4	2,2
2,4	RAW MATERIALS	353,4	349,9	487,2	462,1	397,4	480,7	749,5	789,7	869,3	1 018,1	1 010,9	1 047,8
2	Crude materials, inedible, except fuels	307,1	301,0	393,1	367,5	313,6	365,0	658,7	690,7	751,8	858,9	833,5	848,5
21	Hides, skins and furskins, raw	21,8	18,7	25,9	30,3	27,6	27,5	7,9	3,4	4,1	8,3	6,5	5,9
22	Seeds oil and oleaginous fruit	59,0	39,7	62,6	36,2	12,1	45,3	193,1	220,0	259,8	312,3	342,0	305,0
23	Crude rubber (including synthetic and reclaimed)	14,6	15,6	16,7	14,8	14,4	14,2	11,4	12,2	11,1	11,8	9,1	10,2
24	Cork and wood	23,2	16,6	23,7	25,6	27,9	28,6	146,2	138,9	154,7	145,2	131,9	123,3
25	Pulp and waste paper	11,9	12,8	16,6	15,8	21,4	23,2	56,4	57,9	65,5	69,9	67,4	86,3
26	Textile fibres (other than wool tops) and their wastes	23,8	21,3	27,4	26,7	27,0	23,6	19,1	17,0	17,1	21,3	21,8	19,6
27	Crude fertilizers + minerals (excl. coal, petrol + precious stones)	71,2	73,2	70,8	63,7	75,8	74,9	79,1	79,8	66,7	89,4	90,8	71,2
28	Metalliferous ores and metal scrap	56,4	68,9	81,1	105,9	76,1	89,9	89,0	127,2	128,3	124,0	108,5	174,0
29	Crude animal and vegetable materials, n.e.s.	25,2	34,2	48,3	46,4	31,2	37,7	56,4	34,3	44,3	76,7	55,5	53,0
4	Animal and vegetable oils, fats and waxes	48,4	48,9	94,1	94,6	83,8	115,6	90,8	99,0	117,6	159,2	177,4	199,3
41	Animal oils and fats	15,5	18,3	26,0	24,9	28,1	32,8	27,7	23,6	30,8	39,5	50,1	29,6
42	Fixed vegetable oils and fats	15,1	15,5	41,2	42,3	24,8	51,7	57,8	70,5	80,7	110,5	120,3	157,3
43	Oils and fats, processed, and animal or vegetable waxes	15,8	15,1	26,9	27,4	30,8	31,1	5,4	4,9	6,0	9,2	7,0	12,4
7	MACHINERY AND TRANSPORT EQUIPMENT	2 366,7	2 081,1	2 592,4	2 712,8	2 591,7	2 378,3	1 182,7	1 153,3	1 529,4	1 526,6	1 374,6	1 480,5
71	Power-generating machinery and equipment	138,0	162,7	221,2	153,7	151,8	138,5	130,0	87,9	130,4	156,7	107,3	73,4
72	Machinery specialized for particular industries	225,7	200,8	232,8	246,1	281,3	259,0	71,1	69,5	84,8	102,5	95,9	108,6
73	Metalworking machinery	33,1	26,5	34,4	42,8	41,1	46,4	17,3	14,0	16,4	21,1	21,3	20,4
74	General indust. mach. + equipment, n.e.s., machine parts, n.e.s.	327,2	346,8	362,8	360,5	372,7	364,5	107,0	103,5	109,6	124,3	135,8	125,6
75	Office machines and automatic data-processing equipment	225,0	281,0	312,6	291,4	341,3	409,8	263,7	290,0	363,0	340,1	380,0	439,7
76	Telecom. + sound recording + reprod. apparatus + equipment	145,7	140,9	190,1	193,4	156,0	161,3	124,6	145,8	155,1	161,8	144,7	130,9
77	Electr. machinery, apparatus + appliances, n.e.s., + electr. parts	358,7	322,7	419,8	400,6	412,6	421,3	131,8	136,3	154,3	157,1	174,8	190,4
78	Road vehicles (including air cushion vehicles)	710,7	501,4	658,8	811,2	707,6	523,1	220,0	165,4	220,7	230,6	243,1	200,0
79	Other transport equipment	202,5	98,5	160,0	213,2	117,3	54,5	117,2	140,8	295,3	232,3	71,7	191,4
5,6,8	OTHER INDUSTRIAL PRODUCTS	3 963,6	3 936,2	4 197,0	4 682,7	4 535,9	4 643,4	1 557,0	1 623,9	1 628,5	2 148,9	2 023,4	2 052,9
5	Chemicals and related products, n.e.s.	1 122,7	1 082,7	1 172,7	1 312,7	1 376,8	1 305,6	389,9	364,8	416,1	546,3	576,3	547,6
51	Organic chemicals	346,4	353,8	386,8	410,9	402,9	393,3	126,9	135,0	150,9	228,2	231,3	197,6
52	Inorganic chemicals	99,9	111,1	112,6	127,6	139,8	128,1	24,5	21,4	28,4	36,7	45,0	73,7
53	Dyeing, tanning and colouring materials	65,2	63,9	67,8	71,5	76,9	76,6	18,6	16,9	17,9	21,5	22,7	22,3
54	Medicinal and pharmaceutical products	98,0	95,0	99,7	145,8	137,6	171,1	38,8	42,8	38,7	47,0	44,0	39,6
55	Essential oils + perfume materials; toilet, polish + clean. preparat.	80,5	82,6	84,2	84,9	98,5	89,8	16,5	15,7	13,5	14,2	17,7	15,5
56	Fertilizers, manufactured	42,2	27,7	31,9	34,6	49,3	35,2	10,5	13,3	8,7	10,6	10,0	18,5
57	Explosives and pyrotechnic products	2,9	3,8	4,8	3,4	6,2	3,2	1,2	2,2	3,5	1,4	3,0	4,5
58	Artific. resins + plastic materials + cellulose esters and ethers	240,5	233,2	259,8	287,9	297,6	281,2	70,7	63,2	93,3	92,2	96,4	98,4
59	Chemical materials and products n.e.s.	146,9	111,6	125,2	146,2	167,9	127,1	62,0	54,3	61,1	92,6	106,2	77,7
6	Manufactured goods classified chiefly by material	1 795,7	1 830,2	1 887,2	2 033,5	2 062,1	1 980,2	648,1	623,3	682,4	857,1	823,4	781,9
61	Leather, leather manufactures, n.e.s. and dressed furskins	28,1	21,5	30,0	31,1	29,1	24,5	12,3	10,7	10,5	15,1	15,0	13,4
62	Rubber manufactures, n.e.s.	76,6	76,0	86,4	100,5	91,4	92,7	20,6	19,0	20,9	26,7	26,2	23,2
63	Cork and wood manufactures (excluding furniture)	65,8	47,3	58,0	63,0	56,8	54,3	38,5	34,6	32,0	59,6	37,0	35,0
64	Paper, paperboard, + art. of paper pulp, of paper of paperb.	235,5	211,4	234,6	242,1	263,0	263,8	137,3	127,7	147,3	157,5	161,2	164,7
65	Textile yarn, fabrics, made-up articles, n.e.s., + related products	360,2	306,7	372,3	410,3	401,2	363,1	100,0	84,9	92,9	131,5	109,1	103,1
66	Non-metallic mineral manufactures, n.e.s.	213,0	199,7	231,5	223,1	248,5	204,2	52,1	66,6	63,4	73,2	85,5	73,5
67	Iron and steel	349,5	334,7	406,1	439,6	441,0	436,4	83,9	61,0	67,3	82,6	84,0	87,0
68	Non-ferrous metals	145,0	152,5	160,2	192,8	187,5	185,1	122,6	140,5	166,3	218,8	209,4	186,6
69	Manufactures of metal, n.e.s.	322,2	280,3	308,0	331,1	343,5	356,0	80,8	78,4	81,7	92,2	95,9	95,4
8	Miscellaneous manufactured articles	1 045,2	1 223,3	1 137,2	1 338,5	1 097,0	1 357,6	539,0	635,8	630,0	745,5	623,7	723,4
81	Sanitary, plumbing, heating + lighting fixtures + fittings, n.e.s.	32,4	32,4	41,5	36,2	35,2	35,0	4,9	4,9	5,5	5,7	5,8	5,5
82	Furniture and parts thereof	146,6	121,9	152,1	148,2	159,8	131,0	23,1	19,0	22,7	22,6	22,6	20,4
83	Travel goods, handbags and similar containers	8,0	8,5	8,4	9,4	9,1	10,2	12,0	12,2	7,9	15,7	12,7	14,8
84	Articles of apparel and clothing accessories	248,2	423,8	280,2	454,1	247,8	462,1	161,3	249,4	144,2	285,1	195,7	271,1
85	Footwear	56,5	101,9	67,6	101,2	58,9	108,7	30,7	40,1	24,9	59,0	36,6	43,4
86	Professional, scientific + controlling instrum. + apparatus, n.e.s.	117,1	114,3	130,3	134,3	120,9	135,3	79,1	86,1	95,8	95,7	95,6	95,9
87	Photogr. ap., equipm + suppl. + optic. goods; watches + clocks	84,6	87,3	93,6	94,0	92,6	87,9	79,6	76,6	79,1	86,0	84,1	94,0
89	Miscellaneous manufactured articles, n.e.s.	348,7	333,2	363,6	359,1	372,8	387,5	148,4	147,6	14			

Valeurs en Mio ECU

intra-CE (Eur 10)						extra-CE (Eur 10)						Dénomination des produits	CTCI Rév. 2
1983			1984			1983			1984				
II	III	IV	I	II	III	II	III	IV	I	II	III		
13 071,2	12 323,6	14 187,0	16 104,3	15 816,0	15 814,7	4 776,2	4 504,0	5 188,0	5 415,1	5 549,1	5 114,6	COMMERCE TOTAL	0-9
2 634,8	2 662,0	2 662,7	2 879,8	3 245,7	2 975,8	907,9	771,3	929,6	948,2	989,5	843,8	PRODUITS ALIMENTAIRES, BOISSONS, TABACS	0,1
2 434,0	2 432,8	2 448,4	2 867,8	3 006,2	2 715,8	801,1	647,3	838,9	848,4	852,2	702,0	Produits alimentaires et animaux vivants	0
121,4	130,6	134,9	133,4	135,2	157,3	17,8	15,3	23,0	19,5	16,7	16,1	Animaux vivants dest. princ. à l'alimentation humaine	00
572,5	621,7	654,5	600,0	651,2	690,8	48,0	37,9	56,4	55,5	57,9	53,8	Viandes et préparations de viande	01
453,7	454,2	443,1	443,6	504,6	474,1	290,6	285,5	330,0	342,1	343,9	286,1	Produits laitiers et œufs d'oiseaux	02
88,3	96,8	129,9	106,5	101,1	104,1	37,6	35,6	46,5	29,5	33,0	38,2	Poissons, crustacés et mollusques et préparations de poissons	03
101,1	101,8	108,0	112,2	131,8	112,1	28,7	22,4	37,7	44,5	33,2	28,9	Céréales et préparations à base de céréales	04
697,8	610,4	471,8	717,4	908,6	632,6	58,8	48,5	111,0	89,0	86,6	55,9	Légumes et fruits	05
43,8	32,1	33,0	35,0	43,0	31,2	61,4	41,0	18,2	19,3	55,1	16,1	Sucres, préparations à base de sucre, et miel	06
154,9	139,7	181,9	210,9	212,6	212,7	66,9	64,8	81,2	102,5	104,7	91,0	Café, thé, cacao, épices, et produits dérivés	07
126,2	171,8	205,9	212,3	222,5	213,8	144,2	49,8	79,1	67,5	49,3	51,8	Nourriture dest. aux animaux (à l'excl. des céréales non moulues)	08
74,3	73,6	85,2	96,2	95,7	87,0	47,1	45,7	56,0	79,0	71,7	63,9	Produits et préparations alimentaires divers	09
200,7	229,2	214,3	212,2	239,8	260,0	106,8	124,0	90,7	99,8	137,3	141,8	Boissons et tabacs	1
42,2	53,8	41,7	34,5	54,5	58,5	95,1	111,1	76,7	85,8	123,6	126,9	Boissons	11
158,4	175,4	172,6	177,7	185,0	201,5	11,7	13,0	13,9	14,0	13,7	14,9	Tabacs bruts et fabriqués	12
3 497,3	2 963,8	3 939,4	5 010,6	4 136,7	3 748,4	496,9	445,5	360,3	378,8	359,6	308,1	COMBUST. MINÉRAUX, LUBRIF. ET PROD. CONNEXES	3
30,2	24,3	29,8	28,1	36,1	39,9	3,2	5,9	5,3	4,7	6,6	5,6	Houilles, coques et briquettes	32
2 030,4	2 161,2	2 262,1	2 522,6	2 652,7	2 716,4	483,7	433,6	348,0	367,5	343,8	300,7	Pétrole et produits dérivés du pétrole et produits connexes	33
1 432,5	777,1	1 641,8	2 451,7	1 444,8	990,2	10,0	6,0	7,0	6,6	9,2	1,8	Gaz naturel et gaz manufacturé	34
4,2	1,2	5,8	8,2	3,1	1,9							Energie électrique	35
696,0	700,0	828,3	957,6	965,5	874,9	228,6	281,7	274,2	344,3	311,8	289,3	MATIÈRES PREMIÈRES	2,4
573,4	568,8	667,7	767,3	725,5	630,7	197,5	221,2	219,6	248,6	252,9	201,2	Matières brutes non comestibles, carburants non compris	2
31,8	20,2	52,4	57,9	45,7	28,3	20,7	14,6	15,9	22,4	18,7	19,1	Cuir, peaux et pelletteries brutes	21
13,2	16,2	13,7	12,3	16,8	15,3	1,7	1,5	6,4	5,0	3,1	2,6	Graines et fruits oléagineux	22
40,5	38,4	41,5	47,0	43,4	34,6	13,1	14,1	15,6	15,3	18,9	13,9	Caoutchouc brut (y compr. caoutchouc synthétique et régénéré)	23
26,2	23,2	26,8	28,1	32,7	27,6	1,3	1,4	1,8	1,6	1,6	1,2	Liège et bois	24
9,6	9,1	9,5	11,0	15,6	19,9	0,5	0,7	2,1	1,6	2,3	1,6	Pâtes à papier et déchets de papier	25
26,8	24,3	29,2	31,4	32,4	30,8	12,9	10,0	11,1	10,3	10,5	9,1	Fibres textiles (excep. laines en rubans) et déchets n. transf.	26
38,9	38,1	34,7	32,8	40,0	26,5	14,1	13,8	15,1	13,8	23,3	23,3	Engrais, minéraux, bruts (excl. charbon, pétrole, pierres préc.)	27
83,0	89,3	85,0	127,5	131,3	122,7	50,1	37,3	48,1	55,0	68,0	44,3	Minerais métallifères et déchets de métaux	28
305,5	299,9	365,2	409,3	367,6	324,9	83,1	127,7	103,3	123,6	106,4	138,8	Matières brutes d'origine animale ou végétale, n.d.a.	29
122,6	141,2	170,5	200,4	230,0	244,2	31,1	40,5	54,6	95,7	59,0	88,1	Huiles, graisses et cires d'origine animale ou végétale	4
9,0	7,0	8,8	12,3	11,9	12,7	4,9	1,8	1,4	2,5	3,6	3,1	Huiles et graisses d'origine animale	41
77,4	98,2	114,3	137,1	163,7	175,3	15,3	25,1	36,2	71,2	31,7	67,2	Huiles végétales fixes	42
38,1	35,9	47,3	51,0	54,4	56,2	10,9	13,6	17,0	22,1	23,7	17,8	Huiles et graisses élaborées; cires animales ou végétales	43
1 482,2	1 383,7	1 630,7	1 823,8	1 787,6	1 538,4	1 107,1	942,1	1 231,3	1 244,9	1 160,7	1 024,9	MACHINES ET MATÉRIEL DE TRANSPORT	7
76,4	71,2	88,5	93,2	77,8	87,5	79,4	88,1	104,0	134,0	80,3	58,0	Machines génératrices, moteurs et leur équipement	71
171,2	151,9	191,2	188,5	205,0	179,0	162,0	125,4	158,2	182,8	221,0	181,3	Machines et appareils spécialisés pour les industries partic.	72
29,4	21,4	32,0	29,4	26,0	27,9	11,9	12,4	16,4	19,0	16,1	13,1	Machines et appareils pour le travail des métaux	73
245,6	219,3	227,2	226,0	251,6	237,9	185,2	157,0	177,4	170,5	174,0	168,1	Mach. et app. industr., applic. gén., n.d.a., parties et pièces dét.	74
305,8	339,5	419,7	430,6	483,9	439,8	149,0	158,6	221,2	226,1	252,0	206,2	Mach. et app. bureaux ou p. traitement automatique de l'information	75
70,3	84,6	69,4	57,6	76,3	44,5	74,1	75,5	113,7	118,1	81,4	81,7	App. et équipement de télécommunication, enregist. reprod. du son	76
179,8	174,7	195,9	197,3	196,7	190,8	89,6	84,6	99,7	107,7	102,2	93,6	Mach. et app. électr., n.d.a., parties et pièces détachées électr.	77
295,8	268,2	346,6	338,4	386,6	277,5	72,4	69,0	93,2	85,7	101,0	85,5	Véhicules routiers (y compris les véhicules à coussin d'air)	78
78,2	72,7	60,1	62,7	103,6	53,6	283,5	171,5	247,5	201,1	132,7	137,4	Autre matériel de transport	79
4 236,4	4 067,8	4 340,3	4 997,8	5 013,0	4 404,1	1 573,4	1 630,5	1 815,9	1 950,9	2 138,4	1 694,9	AUTRES PRODUITS INDUSTRIELS	5,6,8
1 794,1	1 770,1	1 801,3	2 218,1	2 159,8	1 864,4	782,5	847,9	851,2	1 027,8	1 091,1	768,4	Produits chimiques et produits connexes, n.d.a.	5
682,1	656,1	597,0	802,1	765,8	628,6	239,0	279,5	206,9	287,4	326,9	213,0	Produits chimiques organiques	51
108,2	110,3	118,5	121,3	161,7	117,6	46,9	79,5	69,2	78,7	79,7	14,6	Produits chimiques inorganiques	52
71,4	70,9	70,1	76,7	82,3	73,3	36,5	40,0	49,0	43,4	51,1	47,7	Produits pour teinture et tannage et colorants	53
79,8	81,3	78,6	93,1	87,3	88,8	77,5	70,3	78,4	127,9	117,2	99,8	Produits médicaux et pharmaceutiques	54
74,8	70,2	66,5	88,8	86,4	80,1	40,8	35,4	38,3	41,8	46,8	42,1	Huiles essenti., produits pour parfumerie, toilette et entretien	55
118,0	126,8	101,3	163,7	133,4	136,1	36,6	53,8	68,0	63,2	61,9	34,5	Engrais manufacturés	56
2,7	5,5	3,2	3,7	4,6	5,0	0,2	0,3	4,3	3,4	8,8	7,2	Explosifs et articles de pyrotechnie	57
521,1	503,0	586,1	656,7	635,9	558,2	205,0	200,9	228,9	251,8	265,0	231,8	Mat. plast., artif., éthers, esters d.l. cellulose, résines artific.	58
155,9	146,1	180,0	212,2	202,3	176,7	100,0	88,2	108,2	130,2	133,7	75,7	Matières et produits chimiques, n.d.a.	59
1 689,7	1 523,9	1 719,0	1 874,4	1 986,8	1 694,7	559,8	548,6	662,2	650,9	742,4	657,5	Art. manufact. classés princ. d'après le mat. première	6
25,7	20,0	26,8	31,4	33,7	23,9	4,9	4,6	8,0	6,9	8,2	6,8	Cuir et peaux, prép. et ouvrages en cuir, n.d.a., pellet. apprêt	61
71,8	64,8	70,6	68,1	68,2	56,6	15,4	17,4	21,7	19,5	20,7	20,3	Caoutchouc manufacturé, n.d.a.	62
33,0	27,0	32,5	32,3	36,6	28,9	6,0	5,9	6,6	6,2	6,6	4,6	Ouvrages en liège et en bois (à l'exception des meubles)	63
236,8	221,2	249,8	267,3	286,8	259,6	49,0	50,2	61,2	55,2	64,0	59,9	Papiers, cartons, ouvrages en pâte cellul., en papier et en carton	64
333,7	292,5	354,1	398,1	395,5	326,0	129,0	114,5	146,3	143,9	167,0	122,7	Fils, tissus, articles textiles façonnés, n.d.a., prod. connexes	65
128,6	126,6	131,6	112,6	149,1	132,1	41,9	48,5	59,7	65,5	62,4	50,0	Articles minéraux non métalliques manufacturés, n.d.a.	66
299,6	282,1	280,4	327,0	341,3	316,7	147,3	160,2	190,9	166,0	209,2	209,1	Fer et acier	67
295,1	292,7	360,6	420,9	418,0	341,9	50,0	54,8	64,5	77,1	86,9	43,6	Métaux non ferreux	68
265,4	197,0	212,5	216,6	257,5	208,9	116,1	92,5	103,3	110,4	117,4	140,7	Articles manufacturés en métal, n.d.a.	69
782,5	783,8	820,1	905,3	886,4	845,0	231,3	234,0	302,6	272,4	302,9	271,0	Articles manufacturés divers	8
23,7	23,4	26,3	24,4	21,4	22,4	9,2	10,0	12,1	9,7	10,9	10,5	App. sanitaire, appareillage de plomberie, chauffage, éclair. n.d.a.	81
71,4	52,1	64,8	77,3	92,4	53,8	13,6	10,0	14,3	17,2	20,4	14,1	Meubles et leurs parties et pièces détachées	82
8,2	9,1	8,2	10,8	10,6	9,1	1,8	1,7	2,5	1,6	2,6	2,3	Articles de voyage, sacs à main et contenants similaires	83
134,1	189,7	153,9	220,6	158,5	203,1	18,6	18,2	20,9	23,0	22,3	23,3	Vêtements et accessoires du vêtement	84
23,1	29,1	27,1	39,6	25,1	35,3	2,6	1,6	2,4	2,4	3,0	2,3	Chaussures	85
110,3	111,2	124,3	123,7	135,6	133,0	66,7	61,3	83,0	86,1	81,3	87,0	Instruments et app. profess., scientifiques et de contrôle, n.d.a.	87
95,1	90,3	101,7	101,7	91,0	98,1	36,9	43,5	57,9	45,2	49,2	48,8	App. et fourn. de photograph. et d'optique, n.d.a., mon	

GENERAL SUMMARY
of EC trade by commodities

Belg.-Lux.
import

Value in Mio ECU

SITC Rev. 2	List of products	intra-EC (Eur 10)						extra-EC (Eur 10)					
		1983			1984			1983			1984		
		II	III	IV	I	II	III	II	III	IV	I	II	III
0-9	TOTAL TRADE	10 907,1	9 218,4	10 664,0	11 582,2	11 041,4	10 485,3	5 436,5	4 912,1	6 264,0	6 546,6	6 449,0	5 970,3
0,1	FOOD, BEVERAGES AND TOBACCO	1 274,4	1 081,8	1 251,8	1 293,4	1 298,6	1 256,3	531,8	466,3	664,6	632,5	536,4	616,2
00	Food and live animals chiefly for food	1 121,2	952,4	1 062,5	1 161,2	1 136,2	1 116,4	494,4	417,1	622,9	592,9	494,5	576,5
01	Live animals chiefly for food	89,3	63,3	64,0	72,1	74,3	70,1	0,9	0,5	1,7	1,1	0,6	1,2
02	Meat and meat preparations	81,8	74,7	88,0	76,2	73,8	74,1	28,9	25,8	31,1	27,9	26,0	29,9
01	Dairy products and birds' eggs	245,8	175,0	192,8	230,1	210,7	165,6	15,5	13,9	13,8	10,6	11,9	9,6
03	Fish, crustaceans and molluscs and preparations thereof	53,0	54,2	58,0	43,9	51,0	53,1	26,5	30,3	41,4	22,2	25,7	27,4
04	Cereals and cereal preparations	227,5	193,7	234,4	285,9	280,1	287,0	122,9	96,7	209,7	204,0	78,8	190,3
05	Vegetables and fruit	180,6	165,1	157,0	156,5	166,0	178,9	143,4	99,5	109,5	132,4	159,0	119,1
06	Sugar, sugar preparations and honey	21,0	19,1	18,6	72,0	48,1	59,0	5,1	3,6	5,9	4,7	4,0	4,3
07	Coffee, tea, cocoa, spices, and manufactures thereof	78,6	71,7	87,9	91,7	82,5	87,0	70,6	69,7	98,1	106,3	89,8	99,5
08	Feeding stuff for animals (not including unmilled cereals)	92,9	92,1	116,3	103,7	96,8	93,1	78,6	75,7	109,8	81,8	96,9	93,1
09	Miscellaneous edible products and preparations	50,8	43,6	45,5	49,1	53,1	48,5	2,0	1,4	2,0	2,0	1,8	1,9
1	Beverages and tobacco	153,1	129,4	189,2	132,2	162,4	140,0	37,4	39,2	41,7	39,6	41,9	39,7
11	Beverages	101,3	90,4	148,2	87,9	113,2	100,5	12,4	13,9	17,4	13,8	13,9	14,7
12	Tobacco and tobacco manufactures	51,8	39,1	41,1	44,2	49,1	39,5	25,0	25,3	24,3	25,8	27,9	25,0
3	MINERAL FUELS, LUBRIC. AND RELATED MATERIALS	1 816,3	1 347,9	1 771,0	1 988,0	1 727,5	1 704,7	1 273,2	1 310,8	1 560,3	1 308,1	1 542,3	1 421,7
32	Coal, coke and briquettes	125,1	106,5	149,1	143,2	141,3	147,2	103,1	88,3	111,9	93,3	131,8	133,6
33	Petroleum, petroleum products and related materials	1 329,3	983,5	1 094,9	1 190,5	1 112,7	1 176,0	1 139,9	1 202,7	1 440,5	1 205,1	1 401,8	1 283,2
34	Gas, natural and manufactured	342,8	221,3	502,7	619,5	442,5	347,0	21,3	15,9	5,1	7,6	4,8	3,4
35	Electric current	19,0	36,5	24,3	34,9	31,0	34,5	8,8	3,9	2,8	2,2	3,9	1,5
2,4	RAW MATERIALS	537,0	460,4	570,7	581,9	609,3	549,0	689,5	593,4	817,7	835,4	794,1	790,6
2	Crude materials, inedible, except fuels	487,4	413,4	511,9	517,8	524,3	467,4	666,2	571,4	781,8	803,1	752,1	754,8
21	Hides, skins and furskins, raw	17,4	9,1	15,4	24,3	20,8	17,0	9,6	7,4	6,0	11,8	12,7	9,6
22	Seeds oil and oleaginous fruit	15,5	11,4	44,2	17,8	7,9	39,1	88,8	90,9	168,7	188,4	136,0	123,0
23	Crude rubber (including synthetic and reclaimed)	34,4	28,2	31,6	37,6	36,4	31,3	17,4	13,8	20,8	20,6	23,0	22,1
24	Cork and wood	47,4	36,9	43,8	45,8	51,7	40,7	66,7	59,7	75,0	68,6	78,3	59,0
25	Pulp and waste paper	6,6	5,1	6,8	6,3	7,4	7,5	43,3	44,1	48,8	53,1	51,7	64,8
26	Textile fibres (other than wool tops) and their wastes	99,0	74,7	105,5	106,5	117,9	90,4	56,7	42,5	52,1	71,9	82,4	77,3
27	Crude fertilizers + minerals (excl. coal, petrol + precious stones)	76,5	54,0	59,0	61,4	71,9	60,0	86,6	85,6	91,3	93,6	96,9	82,3
28	Metalliferous ores and metal scrap	152,6	166,3	168,3	168,9	172,5	150,9	286,1	241,2	309,5	285,8	261,5	308,4
29	Crude animal and vegetable materials, n.e.s.	37,8	27,8	37,3	49,1	37,7	30,5	10,9	6,3	9,7	9,3	9,5	8,2
4	Animal and vegetable oils, fats and waxes	49,8	47,0	58,8	64,2	86,1	81,8	23,3	22,0	35,9	32,3	42,0	35,8
41	Animal oils and fats	5,8	4,5	7,6	10,0	10,6	11,2	8,5	6,4	13,0	10,7	13,1	11,0
42	Fixed vegetable oils and fats	29,7	26,9	31,6	33,0	50,7	45,8	13,9	14,4	21,1	20,7	27,9	23,5
43	Oils and fats, processed, and animal or vegetable waxes	14,2	15,5	19,7	21,2	23,8	24,5	0,9	1,3	1,9	0,9	1,0	1,2
7	MACHINERY AND TRANSPORT EQUIPMENT	2 704,5	2 247,4	2 620,3	2 757,4	2 704,9	2 440,3	895,4	824,5	1 002,5	1 097,5	974,3	877,8
71	Power-generating machinery and equipment	185,5	120,2	156,8	233,6	201,5	175,2	93,1	71,5	84,8	94,9	80,7	69,5
72	Machinery specialized for particular industries	216,5	182,1	222,7	236,7	250,0	224,2	47,2	39,3	57,8	58,1	52,1	45,9
73	Metalworking machinery	55,6	58,7	60,2	58,8	60,3	58,8	25,2	28,3	27,0	29,6	32,9	22,4
74	General indust. mach. + equipment, n.e.s., machine parts, n.e.s.	288,1	262,9	301,0	291,7	313,0	322,5	77,3	68,0	98,5	88,7	93,8	93,3
75	Office machines and automatic data-processing equipment	142,8	133,6	186,4	160,3	188,7	179,3	75,2	68,1	108,6	99,1	106,6	116,5
76	Telecom. + sound recording + reprod. apparatus + equipment	101,1	86,7	103,5	100,8	99,9	89,4	50,2	48,7	70,7	52,2	52,8	53,3
77	Electr. machinery, apparatus + appliances, n.e.s., + electr. parts	319,9	266,0	338,7	318,8	318,5	298,0	78,3	66,3	81,9	82,2	91,4	84,4
78	Road vehicles (including air cushion vehicles)	1 356,8	1 087,5	1 204,0	1 312,6	1 186,5	1 050,2	385,9	317,4	382,6	497,6	397,2	312,0
79	Other transport equipment	38,2	49,7	47,0	44,1	86,4	42,8	63,0	117,0	90,7	103,1	66,7	81,5
5,8,8	OTHER INDUSTRIAL PRODUCTS	4 336,4	3 786,7	4 198,6	4 743,3	4 492,4	4 309,5	1 717,1	1 546,7	1 961,1	2 416,2	2 277,4	1 977,8
5	Chemicals and related products, n.e.s.	1 309,8	1 100,4	1 262,6	1 510,7	1 441,6	1 389,8	294,4	256,3	302,3	339,6	336,0	307,3
51	Organic chemicals	526,6	445,6	489,2	581,6	527,6	568,9	80,7	67,3	93,1	101,9	87,4	91,8
52	Inorganic chemicals	85,4	63,9	81,1	97,2	87,2	81,7	25,1	17,3	23,0	23,8	26,8	23,4
53	Dyeing, tanning and colouring materials	61,9	54,9	55,7	66,4	67,3	60,9	8,1	7,4	8,6	8,9	9,7	8,7
54	Medicinal and pharmaceutical products	100,1	96,1	105,8	114,6	104,3	102,5	60,7	60,3	60,7	67,2	59,9	55,0
55	Essential oils + perfume materials; toilet, polish + clean. preparat.	82,3	64,0	74,7	85,2	93,1	93,1	6,1	4,9	5,7	7,0	8,1	5,9
56	Fertilizers, manufactured	37,6	23,5	50,1	64,0	52,0	41,8	28,5	19,5	19,3	26,8	31,6	29,2
57	Explosives and pyrotechnic products	2,4	0,9	1,6	1,1	2,6	1,0	1,0	0,2	1,9	3,2	3,7	1,1
58	Artific. resins + plastic materials + cellulose esters and ethers	281,5	245,9	287,5	341,5	340,6	296,0	50,7	44,8	52,5	62,6	63,5	57,4
59	Chemical materials and products n.e.s.	131,8	105,6	117,0	159,1	157,0	123,8	33,4	34,5	37,5	38,1	45,3	34,7
6	Manufactured goods classified chiefly by material	2 088,2	1 631,5	1 978,6	2 020,7	2 081,8	1 839,1	1 200,8	1 068,8	1 410,7	1 799,0	1 897,4	1 407,8
61	Leather, leather manufactures, n.e.s. and dressed furskins	17,7	14,3	18,1	20,7	21,2	17,9	4,7	4,1	4,7	6,7	6,6	6,0
62	Rubber manufactures, n.e.s.	94,4	73,5	91,1	93,8	101,0	77,4	18,8	15,6	18,6	18,5	21,2	21,1
63	Cork and wood manufactures (excluding furniture)	44,8	34,9	37,1	43,3	41,9	34,7	22,8	14,5	15,2	49,0	18,9	15,6
64	Paper, paperboard, + art. of paper pulp, of paper of paperb.	227,1	193,0	214,5	254,0	260,7	239,8	82,3	66,8	73,3	89,5	96,3	96,9
65	Textile yarn, fabrics, made-up articles, n.e.s., + related products	382,0	300,6	389,2	433,3	418,2	337,1	135,1	110,4	139,2	145,3	144,5	138,4
66	Non-metallic mineral manufactures, n.e.s.	425,5	290,8	285,2	201,0	232,5	217,3	529,1	517,5	801,2	1 052,7	1 000,8	778,6
67	Iron and steel	373,7	275,5	377,7	409,5	427,7	368,2	89,0	74,6	88,5	76,6	83,9	77,9
68	Non-ferrous metals	255,4	225,5	290,1	304,0	303,0	292,0	275,7	226,5	224,7	318,9	279,7	236,4
69	Manufactures of metal, n.e.s.	267,6	223,4	263,5	261,0	275,4	254,8	43,4	38,6	45,3	41,8	45,6	38,7
8	Miscellaneous manufactured articles	938,6	1 034,8	959,4	1 212,0	969,2	1 100,8	221,9	220,6	238,2	277,6	243,9	262,9
81	Sanitary, plumbing, heating + lighting fixtures + fittings, n.e.s.	27,2	21,7	28,8	28,6	28,7	24,3	3,5	2,8	3,3	4,2	4,1	3,2
82	Furniture and parts thereof	105,6	79,0	94,7	110,5	109,1	83,3	10,8	8,3	10,6	11,0	11,5	11,0
83	Travel goods, handbags and similar containers	9,7	11,7	10,4	15,7	10,1	13,2	7,0	4,3	4,8	7,2	7,4	8,0
84	Articles of apparel and clothing accessories	253,2	377,6	259,4	418,4	253,5	385,5	57,4	67,3	66,0	87,1	59,5	76,8
85	Footwear	61,6	107,4	60,3	125,7	62,7	122,0	9,3	12,5	7,2	24,0		

Valeurs en Mio ECU

intra-CE (Eur 10)						extra-CE (Eur 10)						Dénomination des produits	CTCI Rév. 2
1983			1984			1983			1984				
II	III	IV	I	II	III	II	III	IV	I	II	III		
10 443,5	9 236,5	11 036,3	11 569,8	11 302,5	10 306,7	3 972,1	3 901,1	4 969,3	4 919,8	4 905,1	4 638,5	COMMERCE TOTAL	0-9
1 156,6	1 114,1	1 279,0	1 245,3	1 330,9	1 325,6	289,3	200,6	294,7	337,1	313,5	364,8	PRODUITS ALIMENTAIRES, BOISSONS, TABACS	0,1
1 069,2	1 030,1	1 142,8	1 139,7	1 214,8	1 199,4	264,7	196,5	289,3	332,6	307,7	359,4	Produits alimentaires et animaux vivants	0
48,8	56,9	72,8	55,0	56,5	56,2	2,6	2,2	2,7	3,1	2,4	1,4	Animaux vivants dest. princp. à l'alimentation humaine	00
222,5	218,6	249,2	227,9	266,5	253,9	14,1	9,1	12,1	17,2	12,3	10,0	Viandes et préparations de viande	01
158,5	179,7	153,0	131,4	208,1	181,4	44,6	45,0	36,9	58,1	73,1	65,0	Produits laitiers et œufs d'oiseaux	02
15,8	17,0	24,1	16,6	18,1	17,4	1,1	1,4	1,4	1,8	1,9	1,7	Poissons, crustacés et mollusques et préparations de poissons	03
208,6	164,5	175,4	236,9	181,9	228,8	63,6	76,5	81,2	102,8	83,2	144,7	Céréales et préparations à base de céréales	04
159,6	163,5	147,1	161,4	200,4	189,9	11,4	4,8	16,1	19,4	14,1	7,6	Légumes et fruits	05
27,3	22,3	31,5	28,0	25,6	23,7	73,2	23,0	68,7	71,5	54,6	57,6	Sucres, préparations à base de sucre, et miel	06
72,5	71,9	97,8	84,3	87,5	93,9	6,3	6,9	12,2	10,8	9,9	10,6	Café, thé, cacao, épices, et produits dérivés	07
89,3	85,6	135,1	140,2	101,8	93,7	36,5	19,9	49,2	40,3	47,5	52,8	Nourriture dest. aux animaux (à l'excl. des céréales non moulues)	08
56,3	49,1	58,5	57,9	68,5	80,5	11,2	7,8	8,7	7,5	8,7	8,1	Produits et préparations alimentaires divers	09
96,4	63,8	136,4	105,6	116,1	126,2	4,6	4,0	5,4	4,5	5,8	5,4	Boissons et tabacs	1
47,7	54,3	55,9	43,6	60,8	59,0	2,1	1,6	2,1	1,7	2,9	2,4	Boissons	11
48,7	29,6	80,5	62,1	55,3	67,2	2,5	2,4	3,3	2,8	2,8	3,0	Tabacs bruts et fabriqués	12
798,8	976,2	870,8	923,9	864,4	964,3	194,0	318,4	279,4	313,1	270,6	239,3	COMBUST. MINÉRAUX, LUBRIF. ET PROD. CONNEXES	3
16,9	17,9	27,9	26,6	35,0	38,4	8,5	7,7	5,9	7,9	8,9	5,3	Houilles, coques et briquettes	32
732,9	902,6	798,0	853,7	784,1	872,7	184,2	307,9	272,7	302,8	261,0	233,6	Pétrole et produits dérivés du pétrole et produits connexes	33
21,7	25,9	18,6	19,5	14,2	14,2	1,3	2,8	0,8	2,3	0,5	0,4	Gaz naturel et gaz manufacturé	34
27,2	29,8	26,2	24,1	31,1	29,0					0,3	0,0	Energie électrique	35
313,8	272,1	397,0	425,5	424,6	383,3	78,6	60,5	96,5	115,5	120,6	112,8	MATIÈRES PREMIÈRES	2,4
265,6	213,8	313,8	324,1	330,4	288,1	70,8	56,7	76,7	94,0	101,1	92,1	Matières brutes non comestibles, carburants non compris	2
14,7	12,4	19,6	24,1	23,2	16,3	4,4	3,1	2,3	5,7	6,2	5,4	Cuir, peaux et pelletteries brutes	21
2,7	3,3	4,0	6,3	3,0	3,1	0,5	0,1	0,2	0,4	0,2	8,4	Graines et fruits oléagineux	22
4,0	3,5	4,5	5,3	7,1	5,5	0,3	1,0	0,4	0,6	1,0	0,8	Caoutchouc brut (y compr. caoutchouc synthétique et régénéré)	23
34,2	29,9	34,7	32,2	37,4	33,5	2,1	1,4	2,4	3,2	6,2	2,4	Liège et bois	24
19,4	14,0	22,4	26,7	28,3	27,6	2,9	2,1	3,1	4,2	4,2	2,9	Plâtes à papier et déchets de papier	25
40,3	31,0	49,5	60,6	62,1	48,4	25,3	19,2	26,8	32,5	38,2	33,8	Fibres textiles (excep. laines en rubans) et déchets n. transf.	26
57,7	47,4	57,9	52,8	64,1	60,2	17,5	18,1	20,5	22,4	24,4	20,5	Engrais, minéraux, bruts (excl. charbon, pétrole, pierres préc.)	27
57,9	49,0	69,6	69,9	74,7	65,8	13,9	8,0	13,7	18,5	16,6	12,9	Minerais métallifères et déchets de métaux	28
24,7	23,3	51,4	46,0	30,4	27,7	3,9	3,8	6,4	6,5	4,3	5,1	Matières brutes d'origine animale ou végétale, n.d.a.	29
58,2	58,3	83,4	101,4	94,2	96,2	7,7	3,8	20,7	21,5	19,5	20,7	Huiles, graisses et cires d'origine animale ou végétale	4
4,1	5,2	6,7	8,6	8,5	7,8	0,5	0,1	0,3	0,4	0,4	0,7	Huiles et graisses d'origine animale	41
46,2	46,1	66,2	80,4	71,3	75,3	6,6	3,3	19,8	20,2	17,2	18,7	Huiles végétales fixes	42
7,9	7,0	10,5	12,3	14,4	12,2	0,6	0,3	0,7	0,9	2,0	1,4	Huiles et graisses élaborées; cires animales ou végétales	43
2 703,9	2 093,5	2 583,7	2 661,3	2 504,3	2 136,2	758,8	744,9	934,2	866,8	886,6	798,3	MACHINES ET MATÉRIEL DE TRANSPORT	7
144,6	84,9	112,7	122,5	101,8	59,7	50,7	42,3	49,4	42,3	40,5	54,7	Machines génératrices, moteurs et leur équipement	71
152,6	130,0	163,9	175,5	217,8	188,4	125,3	125,6	164,8	160,1	148,7	149,3	Machines et appareils spécialisés pour les industries partic.	72
31,6	30,7	39,4	38,8	39,1	38,0	21,4	34,3	31,6	25,8	18,9	22,4	Machines et appareils pour le travail des métaux	73
144,9	124,0	146,7	146,6	157,0	146,2	91,1	90,4	112,8	109,1	135,5	95,5	Mach. et app. industr., applic. gén., n.d.a., parties et pièces dét.	74
71,8	73,6	98,8	86,9	116,6	113,0	29,2	29,5	46,9	32,8	39,9	35,2	Mach. et app. bureau ou p. traitement automatique de l'information	75
134,7	141,9	184,7	170,3	141,4	138,7	77,6	73,7	90,7	80,6	82,1	67,7	App. et équipement de télécommunication, enregistr., reprodu. du son	76
224,6	193,0	250,8	256,2	263,7	232,3	69,1	70,9	88,9	74,8	70,8	65,6	Mach. et app. électr., n.d.a., parties et pièces détachées électr.	77
1 737,5	1 291,2	1 507,3	1 638,2	1 442,8	1 213,7	256,7	227,2	280,6	293,9	296,0	254,3	Véhicules routiers (y compris les véhicules à coussin d'air)	78
61,8	24,2	59,6	26,3	25,1	23,4	31,8	44,8	64,4	41,5	51,8	48,6	Autre matériel de transport	79
4 911,1	4 264,9	5 311,7	5 621,8	5 536,6	4 969,6	2 164,6	2 036,9	2 618,5	2 647,1	2 612,1	2 524,4	AUTRES PRODUITS INDUSTRIELS	5,6,8
1 150,8	1 087,7	1 303,5	1 424,1	1 370,2	1 269,9	430,2	429,5	536,7	567,1	561,9	527,3	Produits chimiques et produits connexes, n.d.a.	5
144,6	158,5	167,4	205,7	196,7	179,5	62,8	63,5	76,1	89,0	76,4	68,8	Produits chimiques organiques	51
65,9	60,6	74,0	87,6	86,4	77,3	16,6	17,7	25,1	21,0	23,1	21,8	Produits chimiques inorganiques	52
64,6	57,5	69,7	74,6	78,9	72,9	22,2	23,4	28,8	29,2	29,9	29,2	Produits pour teinture et tannage et colorants	53
105,6	93,4	111,8	113,6	107,8	106,4	72,5	74,7	92,6	95,0	93,2	79,0	Produits pharmaceutiques	54
75,3	65,0	73,8	79,7	80,7	84,7	15,8	13,9	23,3	22,5	20,0	25,3	Huiles essent., produits pour parfumerie, toilette et entretien	55
109,7	99,3	119,4	151,0	128,3	113,1	27,8	20,3	30,0	25,8	38,3	29,2	Engrais manufacturés	56
3,9	3,0	3,4	4,2	6,1	3,3	1,7	1,6	3,1	1,9	1,1	0,7	Explosifs et articles de pyrotechnie	57
448,9	430,6	530,8	557,1	535,3	512,0	157,2	160,0	182,7	195,9	186,4	185,7	Mat. plast., artif., éthers, esters d.l. cellulose, résines artific.	58
132,4	122,1	153,1	150,6	149,8	140,8	53,5	54,4	75,2	78,9	83,6	67,8	Matières et produits chimiques, n.d.a.	59
2 963,2	2 440,4	3 126,4	3 283,9	3 293,6	2 852,8	1 496,9	1 389,5	1 809,8	1 796,0	1 799,9	1 716,3	Art. manufact. classés princp. d'après le mat. première	6
26,7	21,6	23,1	24,6	33,2	22,5	4,6	4,3	5,1	4,9	7,0	4,6	Cuir et peaux, prép. et ouvrages en cuir, n.d.a., pellet. apprêt.	61
97,1	76,7	94,5	96,9	95,5	81,4	37,4	34,1	41,3	44,1	44,1	47,4	Caoutchouc manufacturé, n.d.a.	62
77,1	63,0	81,7	84,4	84,9	72,5	5,4	5,8	7,7	7,0	5,5	5,2	Ouvrages en liège et en bois (à l'exception des meubles)	63
179,8	163,2	189,9	191,5	201,1	183,5	23,1	22,1	28,1	27,9	28,1	30,2	Papiers, cartons, ouvrages en pâte cellul., en papier et en carton	64
624,2	494,8	715,8	708,1	678,9	603,5	179,9	156,3	213,8	210,7	222,8	193,7	Fils, tissus, articles textiles façonnés, n.d.a., prod. connexes	65
529,8	442,0	499,3	558,2	550,4	474,9	633,3	618,9	780,9	829,6	738,0	740,3	Articles minéraux non métalliques manufacturés, n.d.a.	66
912,2	652,2	845,2	942,6	948,2	796,5	350,0	322,2	414,7	387,0	462,1	429,2	Fer et acier	67
394,1	332,1	446,2	453,4	450,8	395,9	171,0	147,7	203,4	159,7	176,9	184,6	Métaux non ferreux	68
220,1	187,8	230,6	224,3	250,8	222,0	90,5	75,6	113,7	122,4	115,0	100,8	Articles manufacturés en métal, n.d.a.	69
797,1	736,7	881,8	913,8	872,7	826,9	237,5	217,9	271,9	286,0	280,3	280,9	Articles manufacturés divers	8
42,1	35,3	49,1	45,7	44,4	40,3	5,8	4,1	10,9	4,5	6,2	6,1	App. sanitaire, appareillage de plomberie, chauffage, éclair. n.d.a.	81
151,6	118,9	163,7	153,7	157,7	130,7	12,8	10,8	16,5	17,2	16,5	15,8	Meubles et leurs parties et pièces détachées	82
5,7	5,8	8,0	7,3	8,0	8,1	0,9	1,2	1,7	1,2	1,5	1,2	Articles de voyage, sacs à main et contenants similaires	83
198,6	198,3	199,0	228,0	195,6	211,4	14,6	18,2	20,7	21,2	20,9	29,2	Vêtements et accessoires du vêtement	84
7,6	10,9	9,2	10,4	10,7	13,7	0,5	0,7	1,0	0,6	0,6	0,9	Chaussures	85
53,0	43,1	64,4	60,3	57,9	53,4	33,6	26,8	39,7	38,9	23,8	28,0	Instruments et app. profess., scientifiques et de contrôle, n.d.a.	87
118,6	110,4	120,5	128,7	121,0	113,8	108,9	107,2	110,9	145,2	118,5	127,3	App. et fourn. de photograph. et d'optique, n.d.a., montr. horlog.	88
250,3	216,3	279,9	279,6	277,5	255,4	60,1	48,9	68,2	65,4	72,2	72,4	Articles manufacturés divers, n.d.a.	89
960,3	818,9	884,2	892,1	841,7	838,7	507,1	539,9	74					

GENERAL SUMMARY
of EC trade by commodities

United Kingdom
import

Value in Mio ECU

SITC Rev. 2	List of products	intra-EC (Eur 10)						extra-EC (Eur 10)					
		1983			1984			1983			1984		
		II	III	IV	I	II	III	II	III	IV	I	II	III
0-9	TOTAL TRADE	12 271,0	12 203,5	13 440,1	13 693,3	14 195,3	13 883,0	16 408,6	16 349,9	16 835,9	18 793,4	19 024,9	18 893,0
0,1	FOOD, BEVERAGES AND TOBACCO	1 701,1	1 777,0	1 822,3	1 814,8	1 901,6	1 885,8	1 626,9	1 586,2	1 901,4	2 060,4	1 927,4	1 828,2
0	Food and live animals chiefly for food	1 487,4	1 502,3	1 531,1	1 422,8	1 636,7	1 577,4	1 500,2	1 430,5	1 607,8	1 854,8	1 759,4	1 620,3
00	Live animals chiefly for food	42,6	55,7	88,7	70,2	58,6	62,1	3,4	27,1	20,6	6,4	1,5	26,1
01	Meat and meat preparations	342,2	391,3	431,9	348,7	372,1	395,1	224,7	194,5	144,5	186,4	218,7	187,6
02	Dairy products and birds' eggs	239,5	172,5	177,7	156,6	229,3	186,8	70,1	46,7	98,8	68,2	51,3	66,4
03	Fish, crustaceans and molluscs and preparations thereof	64,6	61,7	63,1	74,8	62,1	60,1	144,5	179,0	164,8	144,6	143,1	171,8
04	Cereals and cereal preparations	143,5	130,0	135,3	142,9	174,4	146,8	120,5	111,0	132,4	124,7	101,3	104,3
05	Vegetables and fruit	365,8	406,7	306,5	310,0	419,1	409,8	478,7	363,3	394,7	497,6	554,9	378,5
06	Sugar, sugar preparations and honey	67,4	40,4	44,1	42,0	45,2	44,6	81,4	125,0	189,5	167,6	166,2	185,9
07	Coffee, tea, cocoa, spices, and manufactures thereof	85,0	85,5	96,3	97,5	104,5	109,9	233,7	230,4	283,1	485,6	389,8	377,6
08	Feeding stuff for animals (not including unmilled cereals)	65,0	89,6	112,0	100,5	79,5	73,9	125,6	133,6	166,1	151,2	113,8	103,6
09	Miscellaneous edible products and preparations	71,8	68,9	75,6	79,6	91,9	88,2	17,6	19,9	23,4	22,5	18,8	18,6
1	Beverages and tobacco	213,7	274,7	291,2	192,0	264,9	308,5	126,7	165,7	293,5	205,6	168,0	207,9
11	Beverages	191,1	234,8	268,7	163,7	229,6	267,5	45,8	62,0	123,5	74,6	66,3	56,7
12	Tobacco and tobacco manufactures	22,6	39,8	22,5	28,3	35,4	41,0	80,8	93,7	170,0	131,0	101,6	151,1
3	MINERAL FUELS, LUBRIC. AND RELATED MATERIALS	445,7	515,0	576,1	647,6	734,6	786,9	2 473,2	2 548,9	2 674,6	2 671,1	3 289,5	3 369,1
32	Coal, coke and briquettes	33,5	41,9	28,6	41,0	112,7	142,5	122,2	111,9	70,9	97,0	159,1	180,7
33	Petroleum, petroleum products and related materials	400,0	463,1	525,9	581,1	608,5	639,8	1 901,9	2 166,5	2 071,4	1 868,0	2 501,8	2 764,4
34	Gas, natural and manufactured	12,3	10,0	21,7	25,6	13,4	4,7	449,2	270,5	532,4	706,2	628,6	424,0
35	Electric current												
2,4	RAW MATERIALS	324,9	357,3	426,6	440,2	418,1	428,1	1 658,1	1 456,7	1 591,7	1 649,8	1 635,4	1 488,2
2	Crude materials, inedible, except fuels	261,1	278,9	333,6	343,8	301,9	307,7	1 489,3	1 382,5	1 482,7	1 529,1	1 544,0	1 385,0
21	Hides, skins and furskins, raw	15,8	11,9	24,1	32,7	19,3	17,6	51,1	38,4	59,4	104,1	62,8	43,6
22	Seeds oil and oleaginous fruit	11,5	25,0	37,3	5,3	4,4	6,9	78,1	46,0	75,5	56,8	70,8	47,1
23	Crude rubber (including synthetic and reclaimed)	40,1	34,3	44,5	44,3	44,4	43,2	45,8	45,8	51,4	59,4	55,5	45,9
24	Cork and wood	17,1	18,1	18,0	18,6	19,8	21,2	370,5	442,2	438,0	375,1	388,3	423,6
25	Pulp and waste paper	2,2	2,2	1,6	4,6	6,1	5,4	162,8	154,8	159,0	189,1	221,2	238,0
26	Textile fibres (other than wool tops) and their wastes	54,3	55,8	63,5	68,3	63,8	62,0	138,9	114,4	121,1	159,8	174,4	138,0
27	Crude fertilizers + minerals (excl. coal, petrol + precious stones)	31,8	32,8	36,5	33,9	39,7	34,8	66,3	75,8	67,3	72,5	77,5	63,2
28	Metalliferous ores and metal scrap	40,7	40,4	26,1	48,3	50,3	50,2	518,8	418,2	452,1	443,9	437,2	337,2
29	Crude animal and vegetable materials, n.e.s.	47,5	58,5	81,9	87,9	54,0	66,5	57,0	47,0	58,9	68,4	56,3	48,2
4	Animal and vegetable oils, fats and waxes	63,8	78,4	93,0	96,4	115,8	120,4	68,8	74,2	108,9	120,7	91,4	103,2
41	Animal oils and fats	12,9	16,3	16,8	13,6	13,6	18,6	20,1	17,2	28,7	32,6	22,7	25,6
42	Fixed vegetable oils and fats	37,4	46,0	57,5	61,4	80,7	80,0	38,0	47,3	64,2	74,0	59,3	68,2
43	Oils and fats, processed, and animal or vegetable waxes	13,4	16,1	18,7	21,4	21,5	21,8	10,6	9,7	16,1	14,2	9,4	9,3
7	MACHINERY AND TRANSPORT EQUIPMENT	4 681,1	4 179,4	4 705,7	4 744,0	4 872,1	4 577,6	3 855,3	3 696,7	3 953,0	4 186,5	4 448,4	4 500,0
71	Power-generating machinery and equipment	252,8	223,6	268,0	271,7	261,7	241,4	408,9	417,3	408,8	491,8	489,2	484,1
72	Machinery specialized for particular industries	488,6	458,4	527,7	537,3	598,9	559,3	263,0	254,0	268,3	295,9	315,4	293,6
73	Metallworking machinery	74,7	72,4	78,0	75,9	100,4	85,1	67,7	64,9	83,0	76,0	98,8	73,6
74	General indust. mach. + equipment, n.e.s., machine parts, n.e.s.	452,7	426,8	484,1	508,6	550,6	529,5	354,3	321,8	373,2	390,5	415,4	401,5
75	Office machines and automatic data-processing equipment	516,6	556,2	628,3	582,8	668,4	619,5	733,6	741,0	851,6	858,7	1 061,4	1 115,4
76	Telecom. + sound recording + repro. apparatus + equipment	169,7	159,6	228,1	185,5	187,7	167,4	714,8	599,8	693,8	517,2	460,7	527,5
77	Electr. machinery, apparatus + appliances, n.e.s., + electr. parts	542,7	557,9	672,0	660,0	682,4	719,1	535,0	582,5	660,1	727,9	785,0	847,4
78	Road vehicles (including air cushion vehicles)	2 067,9	1 699,5	1 802,1	1 909,3	1 796,1	1 629,8	639,6	684,5	498,2	808,9	792,1	739,8
79	Other transport equipment	115,5	25,0	17,5	13,0	25,8	26,5	138,3	31,0	115,9	19,6	30,4	17,0
5,6,8	OTHER INDUSTRIAL PRODUCTS	4 531,3	4 817,5	5 314,9	5 614,9	5 411,8	5 570,7	4 629,2	4 791,2	4 819,6	5 616,6	5 361,4	5 449,7
5	Chemicals and related products, n.e.s.	1 254,7	1 321,7	1 387,9	1 601,9	1 502,6	1 551,9	600,9	637,1	637,3	779,8	751,6	755,5
51	Organic chemicals	268,3	304,6	324,9	369,3	315,7	389,2	150,8	170,6	180,6	253,3	211,3	207,4
52	Inorganic chemicals	115,7	82,1	82,2	88,1	96,3	118,6	60,6	68,1	61,9	65,4	69,7	122,7
53	Dyeing, tanning and colouring materials	60,4	64,4	67,4	72,0	74,8	71,6	39,7	36,9	40,5	42,9	44,1	38,5
54	Medicinal and pharmaceutical products	107,6	123,6	132,8	146,4	141,3	162,6	74,3	78,8	79,9	67,8	73,7	76,8
55	Essential oils + perfume materials; toilet, polish + clean. preparat.	90,7	104,9	96,8	104,5	117,1	116,4	37,3	43,1	36,9	45,1	46,7	42,6
56	Fertilizers, manufactured	39,7	47,8	48,2	92,3	52,1	41,7	28,3	29,4	26,7	46,2	44,7	30,8
57	Explosives and pyrotechnic products	0,3	0,3	0,3	0,3	0,3	0,5	0,0	0,0	0,0	0,1	0,0	0,0
58	Artific. resins + plastic materials + cellulose esters and ethers	407,2	432,9	472,1	524,2	515,5	506,9	131,0	131,9	134,0	152,0	171,0	161,3
59	Chemical materials and products n.e.s.	164,9	161,0	163,3	204,8	189,5	164,3	79,0	78,2	76,8	107,0	90,5	75,4
6	Manufactured goods classified chiefly by material	2 045,5	2 148,9	2 371,1	2 434,2	2 413,8	2 415,4	2 219,1	2 180,8	2 105,2	2 510,8	2 328,4	2 294,8
61	Leather, leather manufactures, n.e.s. and dressed furskins	42,7	41,2	44,1	50,7	63,1	57,5	36,7	42,3	40,4	44,6	46,9	52,6
62	Rubber manufactures, n.e.s.	121,6	106,1	113,7	127,8	120,4	110,3	66,9	72,6	71,5	82,7	82,4	73,6
63	Cork and wood manufactures (excluding furniture)	58,8	55,5	65,4	69,7	72,4	68,4	220,7	170,9	145,7	260,4	185,6	153,0
64	Paper, paperboard, + art. of paper pulp. of paper of paperb.	231,2	249,3	255,8	269,6	291,3	301,9	403,2	448,3	434,2	480,9	466,3	528,1
65	Textile yarn, fabrics, made-up articles, n.e.s., + related products	560,6	540,3	678,6	683,7	650,3	606,9	408,3	406,0	392,4	522,0	460,9	400,2
66	Non-metallic mineral manufactures, n.e.s.	171,7	183,7	204,3	202,9	213,6	218,4	118,5	119,6	143,1	136,5	143,6	151,3
67	Iron and steel	325,5	364,1	416,0	404,5	420,9	413,0	165,4	156,1	172,8	177,2	160,6	173,8
68	Non-ferrous metals	283,2	344,5	293,2	314,6	270,9	327,3	585,4	555,9	473,5	547,1	524,0	488,9
69	Manufactures of metal, n.e.s.	250,2	264,2	300,0	310,9	310,8	311,7	214,1	208,0	231,6	259,4	256,1	273,3
8	Miscellaneous manufactured articles	1 231,1	1 346,9	1 556,8	1 578,8	1 496,4	1 603,5	1 809,2	1 973,3	2 077,2	2 226,0	2 283,4	2 399,4
81	Sanitary, plumbing, heating + lighting fixtures + fittings, n.e.s.	39,1	39,7	46,8	46,1	47,1	49,1	12,3	11,8	14,2	13,0	15,0	14,6
82	Furniture and parts thereof	139,9	128,2	159,4	156,5	184,3	157,2	67,1	68,2	79,5	83,5	82,6	73,8
83	Travel goods, handbags and similar containers	12,2	16,0	15,3	18,9	16,5	18,5	37,7	45,6	43,7	53,8	48,7	53,1
84	Articles of apparel and clothing accessories	165,4	251,5	228,8									

Valeurs en Mio ECU

intra-CE (Eur 10)						extra-CE (Eur 10)						Dénomination des produits	CTCI Rév. 2
1983			1984			1983			1984				
II	III	IV	I	II	III	II	III	IV	I	II	III		
11 040,4	10 831,9	12 984,7	13 149,1	12 830,9	12 480,3	14 213,5	15 076,9	16 342,6	16 322,3	15 879,8	15 963,6	COMMERCE TOTAL	0-9
720,0	778,7	1 040,8	943,1	840,2	792,6	833,9	865,3	1 070,4	1 052,3	944,3	844,7	PRODUITS ALIMENTAIRES, BOISSONS, TABACS	0,1
553,1	618,6	819,4	758,9	650,3	634,0	439,0	371,9	546,5	625,3	509,6	420,6	Produits alimentaires et animaux vivants	0
34,8	46,9	98,4	35,7	29,6	51,3	9,9	23,9	52,8	26,1	5,7	16,4	Animaux vivants dest. princp. à l'alimentation humaine	00
177,1	179,5	199,5	177,7	171,6	139,8	21,1	21,0	33,0	29,1	31,1	21,5	Viandes et préparations de viande	01
68,5	84,6	61,9	87,6	45,3	35,9	58,5	42,5	46,4	45,9	55,8	42,1	Produits laitiers et œufs d'oiseaux	02
42,9	46,6	63,7	45,9	55,3	59,5	22,6	27,9	59,9	32,8	28,0	27,3	Poissons, crustacés et mollusques et préparations de poissons	03
81,9	123,0	233,2	252,4	177,6	186,8	140,4	94,0	144,8	261,3	179,2	131,1	Céréales et préparations à base de céréales	04
37,3	36,8	42,0	47,6	49,7	35,9	20,5	24,7	41,1	48,0	21,8	23,4	Légumes et fruits	05
19,2	20,6	22,1	20,5	23,7	20,9	50,9	36,6	33,9	41,3	55,1	37,2	Sucres, préparations à base de sucre, et miel	06
44,9	38,5	49,8	45,2	48,5	55,5	68,0	75,8	95,8	102,2	88,0	78,2	Café, thé, cacao, épices, et produits dérivés	07
22,1	17,7	24,2	24,0	22,4	25,6	14,0	10,5	12,3	14,2	15,2	15,3	Nourriture dest. aux animaux (à l'excl. des céréales non moulues)	08
24,4	22,4	24,7	22,5	26,6	23,0	35,0	14,9	24,4	26,4	30,1	26,1	Produits et préparations alimentaires divers	09
166,9	160,1	221,2	184,2	189,9	158,5	394,9	483,4	523,9	427,0	434,5	424,1	Boissons et tabacs	1
100,2	94,9	150,2	120,1	119,2	109,0	285,5	337,6	394,3	301,3	332,0	310,0	Boissons	11
66,7	65,2	71,0	64,1	70,7	49,5	109,4	145,8	129,6	125,7	102,5	114,1	Tabacs bruts et fabriqués	12
3 138,1	3 234,0	3 990,3	4 330,5	3 820,8	3 689,3	1 960,2	2 305,0	2 439,3	2 123,9	2 129,2	2 648,2	COMBUST. MINÉRAUX, LUBRIF. ET PROD. CONNEXES	3
72,2	53,8	72,2	79,0	13,5	3,9	37,2	41,9	37,6	32,4	6,7	2,5	Houilles, coques et briquettes	32
2 972,8	3 102,1	3 812,1	4 142,9	3 509,4	3 812,8	1 851,6	2 200,2	2 357,9	2 052,7	2 069,4	2 568,4	Pétrole et produits dérivés du pétrole et produits connexes	33
93,0	78,0	106,0	108,6	97,9	72,6	71,4	62,9	43,8	38,8	53,1	77,3	Gaz naturel et gaz manufacturé	34
												Energie électrique	35
324,0	270,7	343,1	395,9	423,2	386,1	241,9	225,9	264,7	302,3	307,2	245,2	MATIÈRES PREMIÈRES	2,4
309,9	263,0	327,4	378,0	397,2	363,6	232,2	224,3	247,3	293,4	298,7	239,0	Matières brutes non comestibles, carburants non compris	2
69,0	44,1	68,2	107,9	96,2	62,6	17,0	14,4	19,3	37,1	32,0	22,1	Cuir, peaux et pelletteries brutes	21
18,9	9,6	7,8	7,2	10,0	38,5	0,7	0,5	0,7	0,7	0,6	0,6	Graines et fruits oléagineux	22
14,3	12,7	16,5	13,9	17,3	12,5	10,5	14,0	11,9	10,1	16,2	11,4	Caoutchouc brut (y compr. caoutchouc synthétique et régénéré)	23
5,5	3,6	5,1	4,7	5,9	3,9	8,2	4,8	6,4	4,9	5,6	6,9	Liège et bois	24
5,0	5,0	6,8	7,5	10,2	9,4	1,3	1,2	1,9	2,0	1,9	2,0	Pâtes à papier et déchets de papier	25
51,4	36,0	57,7	66,1	57,4	41,1	42,7	39,9	44,9	51,2	56,6	41,5	Fibres textiles (except. laines en rubans) et déchets n. transf.	26
43,0	38,5	39,1	41,2	44,9	40,7	48,6	47,8	53,4	50,7	52,8	53,8	Engrais, minéraux, bruts (except. charbon, pétrole, pierres préc.)	27
91,3	101,1	112,4	112,7	140,8	141,8	93,0	87,9	95,4	122,6	120,7	88,3	Minerais métallifères et déchets de métaux	28
11,5	12,5	13,9	16,9	14,4	12,9	12,1	13,7	13,4	14,2	12,4	12,4	Matières brutes d'origine animale ou végétale, n.d.a.	29
14,1	7,7	15,8	18,0	26,0	22,8	9,7	1,6	17,3	8,9	8,5	6,2	Huiles, graisses et cires d'origine animale ou végétale	4
3,5	2,2	2,7	2,2	4,6	5,2	1,7	1,3	1,9	1,6	1,6	1,4	Huiles et graisses d'origine animale	41
4,1	5,3	7,6	9,6	14,0	11,6	1,3	3,4	12,1	4,0	5,0	3,1	Huiles végétales fixes	42
6,5	0,2	5,3	6,1	7,4	5,8	6,8		3,3	3,3	1,9	1,7	Huiles et graisses élaborées; cires animales ou végétales	43
2 400,1	2 280,7	2 689,2	2 634,6	2 872,6	2 663,8	4 258,1	4 296,7	4 867,8	5 065,2	4 784,5	4 600,8	MACHINES ET MATÉRIEL DE TRANSPORT	7
262,9	225,2	277,8	287,6	302,5	246,5	790,0	736,2	912,5	868,8	757,9	816,9	Machines génératrices, moteurs et leur équipement	71
307,9	267,9	305,2	290,7	300,6	334,9	708,1	707,9	777,2	811,3	789,7	769,0	Machines et appareils spécialisés pour les industries partic.	72
50,3	42,0	46,6	42,5	43,4	58,2	119,5	126,0	130,8	140,4	168,1	180,0	Machines et appareils pour le travail des métaux	73
313,8	292,2	322,3	316,2	336,6	333,7	661,8	681,5	736,9	742,5	751,6	704,6	Mach. et app. industr., applic. gén., n.d.a., parties et pièces dét.	74
498,2	518,6	636,9	614,5	752,1	724,7	325,6	349,2	412,4	422,0	463,8	477,3	Mach. et app. bureau ou p. traitement automatique de l'information	75
90,8	92,5	123,1	131,6	126,2	112,9	180,5	224,5	199,7	200,5	171,6	197,6	App. et équipement de télécommunication, enregist. reprod. du son	76
326,6	327,4	388,4	390,8	411,7	386,2	524,8	520,9	604,1	597,2	599,8	565,6	Mach. et app. élect., n.d.a., parties et pièces détachées élect.	77
501,1	446,1	541,2	540,3	545,9	429,9	787,6	821,7	906,6	865,8	928,4	760,8	Véhicules routiers (y compris les véhicules à coussin d'air)	78
48,6	48,7	15,5	20,3	53,5	36,7	153,1	121,5	173,2	408,8	138,8	105,0	Autre matériel de transport	79
3 387,4	3 206,9	3 737,8	3 848,1	3 928,1	3 632,8	5 057,3	6 318,8	6 308,6	5 673,9	5 750,3	5 296,5	AUTRES PRODUITS INDUSTRIELS	5,8,8
1 027,6	967,7	1 068,1	1 169,5	1 206,0	1 092,4	1 349,7	1 314,1	1 302,6	1 396,1	1 458,3	1 356,7	Produits chimiques et produits connexes, n.d.a.	5
340,9	332,1	345,1	375,0	376,5	387,9	252,8	222,1	246,3	269,2	278,8	246,3	Produits chimiques organiques	51
40,7	38,3	47,5	37,8	51,5	43,2	70,9	68,1	69,9	72,2	77,0	89,8	Produits chimiques inorganiques	52
52,6	48,1	52,4	56,1	56,5	52,5	97,0	97,0	104,3	113,0	107,7	97,6	Produits pour teinture et tannage et colorants	53
152,0	141,1	166,9	171,8	181,5	169,9	318,2	313,9	306,8	325,9	313,9	305,8	Produits médicaux et pharmaceutiques	54
92,3	97,8	112,8	122,5	119,8	108,2	149,5	149,3	154,5	162,4	169,1	163,7	Huiles essent., produits pour parfumerie, toilette et entretien	55
24,2	14,6	17,0	19,1	24,4	14,9	8,4	11,0	12,9	7,8	6,4	4,9	Engrais manufacturés	56
0,0	0,0		0,0	0,0	0,0	0,0	0,1	0,2	0,0	0,0	0,0	Explosifs et articles de pyrotechnie	57
164,1	147,1	179,0	181,0	191,7	166,3	203,2	203,8	201,8	203,4	216,1	193,7	Mat. plast., artif., éthers, esters d. cellulose, résines artific	58
160,7	138,5	147,5	206,2	204,1	149,5	249,6	248,7	205,9	242,2	286,1	255,9	Matières et produits chimiques, n.d.a.	59
1 429,9	1 252,0	1 506,5	1 612,6	1 696,2	1 448,0	2 311,2	2 463,1	2 325,4	2 561,1	2 653,0	2 248,4	Art. manufact. classés princp. d'après la mat. première	6
44,8	33,4	48,0	47,9	49,3	44,3	57,3	61,9	64,4	73,7	81,2	87,7	Cuir et peaux, prép. et ouvrages en cuir, n.d.a., pellet. apprêt	61
92,0	80,6	95,6	96,3	96,5	80,3	104,6	90,9	107,5	105,7	104,6	89,1	Caoutchouc manufacturé, n.d.a.	62
18,2	15,9	18,6	24,8	23,9	15,6	16,6	17,7	25,7	23,5	21,8	22,7	Ouvrages en liège et en bois (à l'exception des meubles)	63
130,8	111,1	126,8	138,0	158,8	129,7	104,2	111,9	130,4	124,8	134,6	122,6	Papiers, cartons, ouvrages en pâte cell., en papier et en carton	64
224,8	197,1	242,1	246,3	254,4	220,2	274,9	285,0	310,7	312,8	331,0	307,0	Fils, tissus, articles textiles façonnés, n.d.a., prod. connexes	65
319,1	280,7	385,5	382,5	394,3	276,1	524,7	531,6	566,1	793,9	624,7	483,8	Articles minéraux non métalliques manufacturés, n.d.a.	66
236,3	208,1	227,8	233,6	261,3	229,8	364,2	331,5	391,7	360,3	408,2	308,7	Fer et acier	67
181,4	180,2	236,3	252,9	256,0	264,8	465,0	657,2	337,1	357,9	534,8	453,6	Métaux non ferreux	68
180,5	167,9	184,8	190,4	201,6	187,1	399,8	375,2	391,8	408,5	412,3	373,3	Articles manufacturés en métal, n.d.a.	69
829,9	896,2	1 104,0	1 066,0	1 029,9	1 092,3	1 396,4	1 538,6	1 680,6	1 616,6	1 642,0	1 691,5	Articles manufacturés divers	8
13,8	11,5	16,2	14,4	14,1	13,1	32,2	34,6	35,4	35,6	37,6	30,0	App. sanitaire, appareillage de plomberie, chauffage, éclair. n.d.a.	81
46,3	35,1	46,6	48,5	43,4	38,9	59,8	65,7	74,5	68,1	70,3	66,7	Meubles et leurs parties et pièces détachées	82
4,2	3,5	3,4	4,3	3,8	3,2	3,7	4,4	5,2	4,8	5,5	5,5	Articles de voyage, sacs à main et contenants similaires	83
161,8	220,1	235,7	192,3	179,5	224,5	149,9	199,2	196,4	152,1	173,9	239,2	Vêtements et accessoires du vêtement	84
25,1	35,1	31,5	36,0	30,8	41,1	22,1	23,2	24,2	22,1	23,1	24,3	Chausures	85
222,2	225,5	235,6	239,3	242,5	244,6	406,7	428,5	459,9	474,4	441,7	484,5	Instruments et app. profess., scientifiques et de contrôle, n.d.a.	87
128,7	124,0	133,8	144,2	149,9	140,9	116,7	126,8	122,4	119,2	123,9	128,7	App. et fourn. de photograph., et d'optique, n.d.a., montr. horlog.	

GENERAL SUMMARY
of EC trade by commodities

Ireland
import

Value in Mio ECU

SITC Rev. 2	List of products	intra-EC (Eur 10)						extra-EC (Eur 10)					
		1983			1984			1983			1984		
		II	III	IV	I	II	III	II	III	IV	I	II	III
0-9	TOTAL TRADE	1 805,7	1 790,3	2 011,1	2 182,7	1 998,4	1 985,5	658,8	632,7	748,1	861,3	846,1	885,1
0,1	FOOD, BEVERAGES AND TOBACCO	249,2	277,1	298,1	298,2	257,2	269,1	44,0	65,1	70,8	63,3	62,8	86,9
0	Food and live animals chiefly for food	233,5	257,4	275,4	282,7	235,8	243,9	38,1	57,9	60,9	56,0	55,5	79,2
00	Live animals chiefly for food	17,1	24,5	39,1	24,7	16,8	19,5	0,2	25,2	10,0	1,3	5,1	35,9
01	Meat and meat preparations	16,9	18,2	20,5	22,6	20,2	15,4	0,1	0,0	0,0	0,0	0,0	0,0
02	Dairy products and birds' eggs	13,2	10,1	15,3	12,4	8,7	7,9	0,1	0,1	0,5	0,8	0,6	0,5
03	Fish, crustaceans and molluscs and preparations thereof	7,5	8,8	11,0	7,9	8,1	9,7	0,8	0,7	1,1	0,6	0,8	1,0
04	Cereals and cereal preparations	54,5	67,9	57,3	76,3	55,6	51,8	0,7	0,6	1,8	0,5	2,1	3,2
05	Vegetables and fruit	43,1	46,2	37,3	44,2	47,0	50,3	10,2	10,2	11,2	12,9	11,6	12,4
06	Sugar, sugar preparations and honey	12,9	17,0	19,3	14,8	15,2	16,9	2,9	2,5	4,6	1,9	4,0	2,2
07	Coffee, tea, cocoa, spices, and manufactures thereof	18,3	19,3	24,3	25,8	20,0	29,4	8,4	4,9	9,1	10,8	13,4	11,3
08	Feeding stuff for animals (not including unmilled cereals)	38,5	30,1	38,4	40,6	30,5	25,7	13,9	12,9	21,7	26,5	17,1	12,1
09	Miscellaneous edible products and preparations	11,5	15,2	12,8	13,4	13,7	17,3	1,0	0,7	0,8	0,7	0,7	0,7
1	Beverages and tobacco	15,7	19,8	22,7	15,4	21,4	25,2	5,9	7,2	9,9	7,3	7,3	7,6
11	Beverages	9,9	13,5	16,2	9,2	15,0	18,1	1,8	1,7	3,0	1,2	1,5	2,1
12	Tobacco and tobacco manufactures	5,9	6,3	6,5	6,2	6,4	7,2	4,1	5,6	6,9	6,1	5,8	5,5
3	MINERAL FUELS, LUBRIC. AND RELATED MATERIALS	279,2	284,9	325,4	366,6	315,2	283,9	30,8	66,0	26,0	38,2	35,0	50,1
32	Coal, coke and briquettes	12,8	11,1	16,2	16,7	8,2	8,6	15,6	20,4	14,0	21,2	18,1	16,7
33	Patroleum, petroleum products and related materials	254,7	264,5	297,0	336,8	297,2	267,5	14,8	45,6	11,4	13,8	16,3	32,1
34	Gas, natural and manufactured	11,7	9,3	12,2	13,1	9,9	7,6	0,3	0,6	0,6	1,2	0,6	1,3
35	Electric current												
2,4	RAW MATERIALS	46,3	38,9	50,8	61,3	52,5	55,6	35,7	49,2	45,5	66,8	66,9	52,2
2	Crude materials, inedible, except fuels	35,5	27,8	38,8	45,4	35,0	34,5	33,9	47,8	44,7	65,4	66,2	51,5
21	Hides, skins and furskins, raw	0,5	0,3	0,2	1,0	1,6	1,5	0,0	0,0			0,1	0,0
22	Seeds oil and oleaginous fruit	0,7	1,4	0,7	0,8	0,6	0,8	0,1	0,3		0,1	0,3	0,3
23	Crude rubber (including synthetic and reclaimed)	3,9	3,2	3,0	4,1	3,2	3,1	1,9	1,3	1,3	2,2	2,6	1,6
24	Cork and wood	4,9	3,8	5,8	6,2	4,6	4,3	15,5	17,2	17,2	20,6	19,0	14,3
25	Pulp and waste paper	0,0	0,1	0,4	0,7	0,9	0,7	1,2	1,2	0,9	1,6	1,7	1,0
26	Textile fibres (other than wool tops) and their wastes	8,3	7,3	9,1	10,9	11,1	9,1	10,8	9,4	11,0	13,4	14,1	12,2
27	Crude fertilizers + minerals (excl. coal, petrol + precious stones)	5,6	6,1	7,2	7,1	5,8	5,3	3,8	6,6	8,5	6,7	9,1	10,1
28	Metalliferous ores and metal scrap	5,7	2,0	2,7	3,9	2,3	4,3	1,0	5,1	5,1	18,8	18,6	10,9
29	Crude animal and vegetable materials, n.e.s.	5,8	3,5	9,6	10,8	4,9	5,4	1,0	0,8	0,8	2,0	0,8	1,4
4	Animal and vegetable oils, fats and waxes	9,8	11,1	12,0	15,9	17,8	21,2	1,8	1,5	0,8	1,5	0,7	0,7
41	Animal oils and fats	1,4	1,2	0,7	1,3	1,9	1,2	0,1	0,1	0,0	0,2	0,0	0,0
42	Fixed vegetable oils and fats	6,4	7,0	8,1	11,3	12,1	15,4	1,5	1,1	0,6	1,0	0,4	0,5
43	Oils and fats, processed, and animal or vegetable waxes	2,0	2,8	3,1	3,3	3,6	4,6	0,2	0,3	0,2	0,2	0,2	0,2
7	MACHINERY AND TRANSPORT EQUIPMENT	414,7	395,5	445,9	501,9	498,7	475,5	317,6	286,4	364,8	400,4	417,1	425,7
71	Power-generating machinery and equipment	21,5	14,1	13,7	18,4	16,8	17,0	14,4	11,0	50,3	20,2	20,0	18,3
72	Machinery specialized for particular industries	60,6	55,3	52,1	63,8	79,3	63,1	18,7	16,2	14,9	18,7	22,9	19,8
73	Metalworking machinery	6,8	6,8	9,2	12,4	8,1	7,1	2,8	2,8	4,1	5,9	4,8	5,9
74	General indust. mach. + equipment, n.e.s., machine parts, n.e.s.	78,2	62,9	60,1	66,0	67,2	68,5	21,2	18,8	20,8	20,1	22,6	24,4
75	Office machines and automatic data-processing equipment	62,8	77,2	98,7	107,6	93,8	113,5	117,4	137,5	150,0	185,9	188,7	204,6
76	Telecom. + sound recording + reprod. apparatus + equipment	19,8	18,0	27,9	22,7	20,8	21,2	22,5	18,3	26,1	18,8	20,3	20,9
77	Electr. machinery, apparatus + appliances, n.e.s., + electr. parts	67,1	72,2	85,6	85,1	81,9	91,7	64,1	59,7	66,3	82,1	85,9	93,1
78	Road vehicles (including air cushion vehicles)	93,1	78,8	87,4	110,6	102,9	72,4	52,0	20,2	29,4	43,9	45,3	34,3
79	Other transport equipment	5,9	10,1	11,2	15,2	27,9	21,0	4,5	2,0	3,0	4,9	6,4	3,8
5,6,8	OTHER INDUSTRIAL PRODUCTS	781,8	787,0	849,1	911,1	833,9	863,4	219,1	212,4	223,9	282,7	253,0	257,7
5	Chemicals and related products, n.e.s.	242,4	220,7	237,9	298,8	271,8	251,4	55,7	46,1	56,6	82,7	65,3	68,3
51	Organic chemicals	33,1	28,4	28,5	34,1	35,0	36,1	25,0	17,8	17,2	28,1	23,1	34,3
52	Inorganic chemicals	20,4	18,9	20,1	18,5	16,3	16,4	2,0	1,7	1,9	4,5	3,2	4,1
53	Dyeing, tanning and colouring materials	11,7	11,4	9,4	12,8	11,5	12,4	1,6	1,2	1,7	2,1	1,9	1,5
54	Medicinal and pharmaceutical products	35,5	42,6	37,3	47,9	39,0	46,7	5,8	5,9	10,4	6,9	5,9	7,5
55	Essential oils + perfume materials; toilet, polish + clean. preparat.	31,9	33,8	31,9	35,8	33,5	35,6	3,6	3,6	2,4	3,7	3,8	3,2
56	Fertilizers, manufactured	31,0	13,4	37,3	55,7	45,9	21,3	8,1	6,8	11,6	22,8	13,7	6,5
57	Explosives and pyrotechnic products	1,4	1,2	1,2	1,4	1,0	1,0	0,0	0,0	0,0	0,0	0,1	0,1
58	Artific. resins + plastic materials + cellulose esters and ethers	53,6	48,6	53,4	65,1	62,8	59,4	5,8	5,8	7,5	8,4	9,0	7,5
59	Chemical materials and products n.e.s.	23,8	22,2	18,7	27,6	26,7	22,5	3,8	3,4	3,9	6,2	4,6	3,7
8	Manufactured goods classified chiefly by material	309,8	309,8	337,6	357,2	329,6	340,3	91,5	93,9	91,4	112,9	108,8	106,3
61	Leather, leather manufactures, n.e.s. and dressed furskins	3,0	3,3	4,0	5,8	3,5	3,8	1,3	1,6	1,5	1,5	1,2	1,4
62	Rubber manufactures, n.e.s.	16,7	19,3	17,5	17,2	15,0	16,6	4,3	4,0	4,9	6,9	5,1	5,3
63	Cork and wood manufactures (excluding furniture)	9,8	8,2	10,3	12,8	12,9	9,7	5,7	6,5	3,4	7,8	5,9	4,3
64	Paper, paperboard, + art. of paper pulp, of paper of paperb.	48,2	49,9	49,7	53,2	53,4	53,7	26,2	26,6	25,4	29,1	29,9	29,5
65	Textile yarn, fabrics, made-up articles, n.e.s., + related products	74,5	69,8	80,1	85,3	77,5	76,6	20,5	23,9	24,3	30,3	27,0	23,7
66	Non-metallic mineral manufactures, n.e.s.	31,9	33,6	34,3	33,9	31,3	32,9	8,2	7,7	6,8	8,0	9,2	9,2
67	Iron and steel	41,8	39,4	45,4	45,7	42,9	46,9	5,1	4,6	6,6	8,5	8,4	8,7
68	Non-ferrous metals	25,4	27,6	32,5	38,9	28,9	31,8	4,6	5,7	4,4	5,0	7,3	6,6
69	Manufactures of metal, n.e.s.	58,1	58,4	63,9	64,4	64,2	68,3	15,6	13,3	14,1	15,9	14,7	17,7
8	Miscellaneous manufactured articles	229,7	236,7	273,7	255,1	232,6	271,6	71,9	72,4	76,0	87,2	78,9	83,1
81	Sanitary, plumbing, heating + lighting fixtures + fittings, n.e.s.	5,3	5,5	6,8	6,6	5,7	6,4	0,4	0,3	0,4	0,4	0,5	0,7
82	Furniture and parts thereof	15,6	13,2	15,9	16,2	15,6	16,6	2,8	1,4	1,2	1,6	1,3	1,1
83	Travel goods, handbags and similar containers	1,9	1,9	1,9	1,9	1,9	2,1	0,9	0,8	0,5	0,8	1,2	1,0
84	Articles of apparel and clothing accessories	84,6	87,6	111,7	91,8	83,2	96,1	12,0	12,0	13,1	15,6	11,6	12,6
85	Footwear	23,7	24,2	22,7	23,2	19,8	31,1	4,8	5,1	4,3	7,5	7,0	5,8
86	Professional, scientific + controlling instrum. + apparatus, n.e.s.	19,4	19,5	21,9	26,3	22,5	22,5	16,7	18,7	20,6	22,5	23,2	27,4
88	Photogr. ap., equipm + suppl. + optic. goods; watches + clocks	11,3	12,8	12,6	13,1	11,2	13,1	4,5	5,5	6,4	5,9	6,3	5,6
89	Miscellaneous manufactured articles, n.e.s.	67,9	72,1	80,2	76,0	72,6	83,7	29,9	28,5	29,6	32,9	27,9	28,9
9	GOODS NOT CLASSIFIED ELSEWHERE IN THE SITC	35,7	26,9	41,7	43,6	40,9	38,0	11,7	13,5	17,2	11,8	11,4	12,4

Valeurs en Mio ECU

intra-CE (Eur 10)						extra-CE (Eur 10)						Dénomination des produits	CTCI Rév. 2
1983			1984			1983			1984				
II	III	IV	I	II	III	II	III	IV	I	II	III		
1 648,3	1 736,3	1 868,8	1 867,2	2 186,4	2 026,5	731,1	750,4	814,0	786,9	941,1	917,9		
448,2	497,9	476,2	397,3	625,8	576,9	260,5	246,9	250,7	186,2	264,1	261,7	PRODUITS ALIMENTAIRES, BOISSONS, TABACS	0,1
418,6	485,9	437,4	367,0	597,3	542,7	232,0	205,3	218,8	153,3	236,7	217,4	Produits alimentaires et animaux vivants	0
38,1	39,9	82,8	48,2	55,8	39,2	32,7	39,6	32,6	22,9	21,3	29,2	Animaux vivants dest. princp. à l'alimentation humaine	00
122,7	165,3	169,8	124,7	120,6	149,3	68,1	41,8	50,7	44,1	50,6	43,4	Viandes et préparations de viande	01
147,9	146,1	67,6	77,1	278,2	211,5	59,3	28,4	26,5	20,3	47,3	45,6	Produits laitiers et oeufs d'oiseaux	02
19,3	19,1	23,1	18,3	17,1	16,7	3,3	6,8	15,6	7,5	7,4	5,7	Poissons, crustacés et mollusques et préparations de poissons	03
8,1	8,8	12,1	14,3	17,4	20,6	6,4	2,3	3,4	1,5	4,1	2,3	Céréales et préparations à base de céréales	04
8,7	9,6	8,8	10,2	11,7	13,5	0,1	0,4	2,4	0,8	0,3	0,4	Légumes et fruits	05
12,5	13,6	12,5	13,9	16,1	14,6	1,5	9,2	1,2	1,5	8,9	1,1	Sucres, préparations à base de sucre, et miel	06
25,0	26,0	23,2	21,9	31,5	31,2	3,7	3,3	4,0	3,8	4,3	3,0	Café, thé, cacao, épices, et produits dérivés	07
11,2	13,1	18,8	15,4	12,3	9,8	0,2	0,2	0,1	0,2	0,2	0,2	Nourriture dest. aux animaux (à l'excl. des céréales non moulues)	08
26,1	24,3	18,7	23,0	36,8	36,2	56,6	73,4	82,2	50,8	92,4	86,5	Produits et préparations alimentaires divers	09
28,8	32,1	38,8	30,3	28,5	34,2	28,5	40,6	32,0	32,9	27,3	44,3	Boissons et tabacs	1
21,8	25,2	33,0	23,9	22,9	27,3	23,7	35,6	27,2	27,8	22,4	37,7	Boissons	11
4,9	6,9	5,8	6,4	5,6	7,0	4,8	5,0	4,7	5,1	5,0	6,8	Tabacs bruts et fabriqués	12
21,6	28,3	31,4	38,2	35,0	33,9	0,1	0,4	0,3	2,3	0,3	0,2	COMBUST. MINÉRAUX, LUBRIF. ET PROD. CONNEXES	3
3,9	3,0	4,9	5,7	6,7	3,8	0,0	0,3	0,1	0,2	0,1	0,1	Houilles, coques et briquettes	32
17,3	24,8	25,9	29,6	27,8	29,5	0,1	0,2	0,1	2,1	0,2	0,1	Pétrole et produits dérivés du pétrole et produits connexes	33
0,4	0,4	0,7	0,9	0,5	0,7			0,0				Gaz naturel et gaz manufacturé	34
												Energie électrique	35
78,1	77,6	106,2	118,4	137,6	131,0	19,8	21,3	20,8	31,8	33,3	40,8	MATIÈRES PREMIÈRES	2,4
74,1	74,2	101,7	115,4	135,0	126,5	19,5	21,3	20,8	31,8	33,3	40,8	Matières brutes non comestibles, carburants non compris	2
7,5	10,1	14,8	15,2	10,0	14,9	0,8	0,9	1,7	2,7	1,5	1,3	Cuir, peaux et pelletteries brutes	21
0,1	1,2	1,4	0,2	0,0	2,2							Graines et fruits oléagineux	22
0,2	0,2	0,5	0,2	0,1	0,1	0,0	0,0	0,0	0,0	0,1	0,0	Caoutchouc brut (y compr. caoutchouc synthétique et régénéré)	23
4,1	4,1	4,4	4,8	5,6	5,3	0,7	0,5	0,4	0,4	0,4	0,5	Liège et bois	24
0,5	0,5	0,4	0,7	0,6	0,4	0,0						Pâtes à papier et déchets de papier	25
22,5	22,0	23,7	23,8	26,4	26,9	1,7	1,5	1,2	1,9	2,2	1,9	Fibres textiles (except. laines en rubans) et déchets n. transf.	26
7,8	9,1	9,1	8,1	12,5	11,0	10,8	11,1	7,5	9,8	11,3	13,0	Engrais, minéraux, bruts (excl. charbon, pétrole, pierres préc.)	27
23,1	19,1	36,1	53,4	66,1	56,5	5,0	6,2	8,8	16,1	16,8	22,6	Minerais métallifères et déchets de métaux	28
8,3	7,9	11,3	9,5	11,6	8,1	0,8	1,2	1,1	1,0	0,9	1,0	Matières brutes d'origine animale ou végétale, n.d.a.	29
1,9	3,4	4,6	3,0	2,6	5,5	0,0	0,0	0,0	0,0	0,0	0,0	Huiles, graisses et cires d'origine animale ou végétale	4
1,4	2,6	4,1	2,5	2,1	5,1	0,0	0,0	0,0				Huiles et graisses d'origine animale	41
0,4	0,4	0,2	0,3	0,2	0,2	0,0	0,0		0,0			Huiles végétales fixes	42
0,2	0,4	0,3	0,2	0,3	0,2	0,0						Huiles et graisses élaborées; cires animales ou végétales	43
464,0	466,1	522,9	556,5	635,6	587,2	175,2	173,3	203,7	208,1	239,6	238,1	MACHINES ET MATÉRIEL DE TRANSPORT	7
8,0	8,4	6,7	8,0	8,2	7,7	2,8	4,3	4,6	3,0	4,1	4,8	Machines génératrices, moteurs et leur équipement	71
22,3	22,2	17,8	18,4	21,1	18,4	6,9	6,4	8,0	6,2	10,3	8,1	Machines et appareils spécialisés pour les industries partic.	72
3,6	2,6	3,8	3,2	3,6	4,7	1,2	1,6	3,1	1,7	5,2	2,3	Machines et appareils pour le travail des métaux	73
34,1	32,9	38,0	41,3	40,1	32,8	20,3	27,3	18,6	24,2	22,3	15,8	Mach. et app. industr., applic. gén., n.d.a., parties et pièces dét.	74
239,8	254,4	297,4	312,9	399,8	377,1	90,2	83,8	115,9	111,4	133,8	143,3	Mach. et app. bureau ou p. traitement automatique de l'information	75
17,9	17,8	23,1	21,2	21,8	16,7	15,4	9,9	11,8	14,7	13,8	14,2	App. et équipement de télécommunic., enregistr. reprod. du son	76
69,5	72,7	86,7	86,5	94,8	94,3	35,3	32,0	38,2	43,4	45,0	44,6	Mach. et app. électr., n.d.a., parties et pièces détachées électr.	77
56,4	53,4	48,4	59,7	42,7	30,8	1,0	1,2	1,4	1,5	1,4	1,6	Véhicules routiers (y compris les véhicules à coussin d'air)	78
2,4	1,7	1,1	5,2	3,9	4,7	2,2	6,9	2,1	2,1	3,6	3,4	Autre matériel de transport	79
808,6	820,1	866,9	700,0	896,0	842,9	251,5	275,9	297,5	325,8	364,2	332,7	AUTRES PRODUITS INDUSTRIELS	5,8,8
196,2	211,0	184,0	220,4	225,8	220,9	134,1	149,8	151,6	186,0	208,9	189,2	Produits chimiques et produits connexes, n.d.a.	6
93,0	116,6	83,6	85,7	99,4	106,0	83,5	92,9	77,4	113,6	125,5	114,0	Produits chimiques organiques	51
3,1	2,9	2,5	4,2	4,2	3,5	2,6	2,4	4,8	5,9	4,2	4,2	Produits chimiques inorganiques	52
3,9	3,8	4,0	5,2	5,7	4,7	0,8	1,0	0,8	0,7	1,0	1,1	Produits pour teinture et tannage et colorants	53
34,9	27,4	35,0	40,8	33,1	33,2	12,1	17,3	17,9	29,1	32,1	20,1	Produits médicinaux et pharmaceutiques	54
25,7	26,8	24,2	32,1	34,3	33,3	10,7	10,4	11,1	11,0	15,0	13,0	Huiles essent., produits pour parfumerie, toilette et entretien	55
8,5	4,0	7,8	17,5	13,8	7,7	0,7	2,2	5,3		2,6	8,2	Engrais manufacturés	56
0,9	0,8	0,7	0,7	0,9	0,7		0,0		0,0			Explosifs et articles de pyrotechnie	57
14,9	15,6	15,6	20,9	20,0	17,9	5,0	4,7	4,2	8,7	8,2	7,0	Mat. plast., artifi., éthers, esters d.l. cellulose, résines artific	58
13,3	13,0	10,6	13,8	14,4	13,8	18,7	18,8	30,0	16,0	20,3	21,4	Matières et produits chimiques, n.d.a.	59
201,9	194,3	216,4	226,6	219,0	200,1	51,8	53,4	57,4	63,9	70,3	62,8	Art. manufact. classés princp. d'après la mat. première	8
4,3	6,1	8,0	6,8	6,6	4,7	1,7	1,3	2,1	2,1	2,2	2,3	Cuir et peaux, prép. et ouvrages en cuir, n.d.a., pellet. apprêt	61
21,6	19,0	14,8	18,3	15,2	13,6	4,7	7,4	6,1	6,7	6,4	8,6	Caoutchouc manufacturé, n.d.a.	62
4,1	4,7	4,7	4,5	6,2	3,9	0,4	0,5	0,4	0,4	0,4	0,4	Ouvrages en liège et en bois (à l'exception des meubles)	63
11,4	10,6	13,0	11,7	14,4	15,3	0,9	0,6	0,6	0,9	0,6	0,8	Papiers, cartons, ouvrages en pâte cellul., en papier et en carton	64
76,9	74,8	91,4	94,2	85,4	75,2	11,5	14,4	13,7	12,9	15,8	11,9	Fils, tissus, articles textiles façonnés, n.d.a., prod. connexes	65
20,0	19,2	24,3	24,0	27,4	26,0	19,9	17,6	22,9	24,4	25,3	23,3	Articles minéraux non métalliques manufacturés, n.d.a.	66
13,4	9,8	13,3	14,0	10,9	11,0	1,1	1,2	1,4	1,3	1,3	0,7	Fer et acier	67
6,8	5,4	1,9	5,1	4,9	5,0	0,6	0,8	1,4	2,8	2,6	2,2	Métaux non ferreux	68
46,4	44,6	46,1	48,0	47,9	45,4	10,8	9,6	8,8	12,3	15,6	12,8	Articles manufacturés en métal, n.d.a.	69
206,4	214,8	266,4	263,0	260,1	221,8	66,8	72,7	88,5	77,9	86,0	90,7	Articles manufacturés divers	8
8,0	5,4	6,6	7,5	8,2	6,8	0,2	0,1	1,0	0,7	0,9	0,9	App. sanitaire, appareillage de plomberie, chauffage, éclair. n.d.a.	81
9,9	9,0	11,0	11,1	11,9	8,8	1,1	1,2	1,6	0,4	0,7	0,5	Meubles et leurs parties et pièces détachées	82
1,1	1,1	1,1	1,1	1,7	1,3	0,1	0,1	0,2	0,1	0,3	0,3	Articles de voyage, sacs à main et contenants similaires	83
37,6	40,7	42,8	43,8	43,1	43,5	7,9	11,5	13,2	10,5	11,6	14,4	Vêtements et accessoires du vêtement	84
7,0	8,2	6,6	7,8	7,3	8,3	2,8	2,5	3,0	2,1	2,1	1,7	Chaussures	85
58,4	58,0	67,8	73,3	67,9	65,8	20,4	25,0	32,6	29,5	31,9	29,9	Instruments et app. profes., scientifiques et de contrôle, n.d.a.	87
8,8	12,8	13,8	13,7	12,5	10,1	13,6	12,8	16,6	13,2	18,9	17,1	App. et fourn. de photograph. et d'optique, n.d.a., montr. horlog.	88
78,7	81,6	117,0	94,2	97,6	79,3	19,9	19,5	20,4	21,4	18,6	15,9	Articles manufacturés divers, n.d.a.	89
41,8	46,2	64,9	58,8	54,4	54,7	24,2	33,6	41,0	31,7	39,8	44,5	ARTICLES NON CLASSÉS AILLEURS DANS LA CTCI	9

GENERAL SUMMARY
of EC trade by commodities

Danmark
import

Value in Mio ECU

SITC Rev. 2	List of products	intra-EC (Eur 10)						extra-EC (Eur 10)					
		1983			1984			1983			1984		
		II	III	IV	I	II	III	II	III	IV	I	II	III
0-9	TOTAL TRADE	2 312,5	2 111,9	2 466,4	2 462,7	2 473,8	2 357,9	2 206,7	2 231,5	2 730,9	2 755,3	2 760,7	2 632,4
0,1	FOOD, BEVERAGES AND TOBACCO	207,0	227,8	263,1	233,3	259,9	237,0	250,5	278,3	343,7	318,2	329,1	303,7
0	Food and live animals chiefly for food	178,7	200,3	231,9	208,4	227,8	207,5	235,9	262,2	327,0	303,2	288,2	276,0
00	Live animals chiefly for food	0,3	0,4	0,6	0,3	0,3	0,4	0,1	0,2	0,2	0,2	0,2	0,1
01	Meat and meat preparations	4,1	3,9	5,8	6,9	7,1	6,2	2,3	1,8	2,3	2,7	3,1	2,5
02	Dairy products and birds' eggs	12,7	11,3	16,5	14,4	16,9	26,2	1,3	1,1	1,0	1,9	4,5	0,6
03	Fish, crustaceans and molluscs and preparations thereof	8,4	9,0	14,0	14,4	11,1	10,8	69,5	86,7	94,2	67,0	78,9	98,9
04	Cereals and cereal preparations	31,1	54,3	47,8	41,6	34,5	38,5	4,3	4,6	6,3	6,6	5,1	5,7
05	Vegetables and fruit	45,9	37,4	37,5	45,9	62,6	40,0	26,9	23,5	36,9	31,6	32,1	26,5
06	Sugar, sugar preparations and honey	9,6	8,6	11,2	9,1	13,1	10,0	8,5	13,2	16,9	18,3	14,3	9,5
07	Coffee, tea, cocoa, spices, and manufactures thereof	20,6	22,3	27,1	23,5	26,5	25,7	40,5	38,6	50,1	49,1	49,6	50,0
08	Feeding stuff for animals (not including unmilled cereals)	40,5	46,6	65,4	46,4	47,7	42,3	80,1	89,9	116,6	122,3	97,2	78,3
09	Miscellaneous edible products and preparations	5,7	7,1	6,1	5,9	7,9	7,5	2,4	2,6	2,6	3,5	3,4	3,8
1	Beverages and tobacco	26,2	27,8	31,2	24,9	32,1	29,4	14,6	16,2	18,7	15,0	40,9	27,7
11	Beverages	26,4	25,8	29,0	22,9	30,5	27,8	6,2	7,5	6,7	6,4	6,9	6,4
12	Tobacco and tobacco manufactures	1,8	1,8	2,2	2,0	1,7	1,6	8,3	8,7	10,0	8,6	34,0	21,3
3	MINERAL FUELS, LUBRIC. AND RELATED MATERIALS	329,1	270,9	257,4	231,3	219,3	240,7	383,1	495,3	635,9	602,4	605,7	524,3
32	Coal, coke and briquettes	2,2	2,3	3,9	3,8	1,9	2,3	1,2	3,4	4,0	3,5	3,1	2,4
33	Petroleum, petroleum products and related materials	316,3	261,2	242,3	211,0	207,2	230,7	352,0	454,4	600,8	573,8	578,6	491,3
34	Gas, natural and manufactured	10,2	7,1	9,9	14,6	9,8	7,3	2,0	1,8	3,7	1,4	2,2	2,1
35	Electric current	0,4	0,3	1,3	1,9	0,5	0,4	27,8	35,8	27,4	23,6	21,8	28,5
2,4	RAW MATERIALS	59,2	62,9	89,4	86,5	81,5	84,5	192,8	162,8	177,4	212,7	185,1	194,1
2	Crude materials, inedible, except fuels	42,6	43,9	64,3	61,6	54,7	54,1	186,0	157,8	166,5	201,9	174,3	180,0
21	Hides, skins and furskins, raw	2,4	0,8	8,7	5,3	1,7	0,8	57,3	15,1	11,5	43,1	8,9	7,1
22	Seeds oil and oleaginous fruit	1,9	2,4	3,3	3,0	2,2	2,2	13,6	21,7	19,0	25,4	16,9	27,9
23	Crude rubber (including synthetic and reclaimed)	3,9	3,6	5,4	4,9	5,2	5,0	3,6	3,6	3,6	3,8	4,2	2,9
24	Cork and wood	2,8	1,9	2,5	2,5	4,2	3,2	59,8	63,2	75,3	73,3	87,1	78,3
25	Pulp and waste paper	0,2	0,7	0,8	1,3	1,5	0,7	14,1	11,7	13,2	15,0	15,4	19,2
26	Textile fibres (other than wool tops) and their wastes	5,7	5,9	6,8	6,3	6,4	6,0	4,7	5,1	4,5	5,4	5,7	5,7
27	Crude fertilizers + minerals (excl. coal, petrol + precious stones)	9,4	7,8	8,8	8,4	8,4	9,8	13,1	15,7	15,6	12,2	13,7	18,2
28	Metalliferous ores and metal scrap	3,5	4,2	8,3	6,7	8,5	8,9	3,5	4,7	3,9	3,8	5,0	4,5
29	Crude animal and vegetable materials, n.e.s.	12,7	16,6	19,7	23,2	16,5	17,4	16,4	16,7	19,9	19,8	17,4	16,1
4	Animal and vegetable oils, fats and waxes	16,6	19,0	25,1	24,9	28,8	30,4	6,8	5,1	10,9	10,8	10,8	14,1
41	Animal oils and fats	1,4	1,0	2,5	2,4	1,7	2,2	0,7	1,0	1,7	1,1	2,0	1,3
42	Fixed vegetable oils and fats	7,0	9,6	11,0	9,4	9,4	11,8	4,4	1,7	6,9	6,5	3,9	7,4
43	Oils and fats, processed, and animal or vegetable waxes	8,2	8,4	11,5	13,1	15,7	16,4	1,6	2,4	2,3	3,2	4,9	5,4
7	MACHINERY AND TRANSPORT EQUIPMENT	621,0	588,8	732,7	738,5	718,1	684,8	407,9	384,1	483,3	528,3	510,9	501,6
71	Power-generating machinery and equipment	46,8	40,3	38,9	37,4	36,7	36,7	27,4	28,8	48,0	49,4	28,3	45,6
72	Machinery specialized for particular industries	85,1	76,7	98,5	101,4	107,8	103,2	42,2	34,8	42,6	42,6	49,2	45,3
73	Metalworking machinery	11,8	14,2	13,8	13,1	15,9	17,2	7,2	9,0	10,3	14,5	14,3	10,3
74	General industry mach. + equipment, n.e.s., machine parts, n.e.s.	107,8	100,4	117,9	116,6	114,2	110,8	62,8	58,0	64,5	65,8	65,2	64,3
75	Office machines and automatic data-processing equipment	77,2	86,5	108,9	96,5	98,0	102,1	57,4	51,0	66,4	66,9	65,7	68,7
76	Telecom. + sound recording + reprod. apparatus + equipment	29,4	28,4	40,9	37,2	33,6	34,4	39,3	40,2	63,3	65,4	69,9	52,6
77	Electr. machinery, apparatus + appliances, n.e.s., + electr. parts	94,0	98,0	116,6	120,9	117,4	117,5	55,5	49,2	63,0	60,8	62,1	66,2
78	Road vehicles (including air cushion vehicles)	145,7	113,8	176,7	192,0	180,1	147,6	100,4	92,7	112,1	152,2	146,9	123,8
79	Other transport equipment	23,1	30,4	20,5	23,2	14,4	15,4	15,8	20,4	13,3	10,6	18,3	24,8
5,6,8	OTHER INDUSTRIAL PRODUCTS	1 047,0	917,0	1 074,4	1 121,9	1 162,5	1 081,9	814,6	764,6	913,5	992,4	975,8	924,4
5	Chemicals and related products, n.e.s.	324,0	296,5	310,8	375,3	413,1	347,1	186,8	145,6	193,4	218,3	222,5	169,1
51	Organic chemicals	35,7	36,9	40,8	49,7	43,6	43,8	14,1	11,0	13,7	17,8	16,7	13,4
52	Inorganic chemicals	34,6	29,3	29,8	38,5	46,8	38,9	27,0	22,8	36,2	34,3	37,3	23,8
53	Dyeing, tanning and colouring materials	16,5	16,7	18,8	19,3	18,0	17,7	10,7	11,1	10,8	11,7	12,3	18,0
54	Medicinal and pharmaceutical products	31,0	32,8	34,1	36,2	39,8	37,2	24,6	23,8	28,0	29,7	30,1	26,5
55	Essential oils + perfume materials; toilet, polish + clean. preparat.	17,9	18,4	20,1	21,4	21,9	22,1	6,9	7,0	7,8	8,2	8,0	7,7
56	Fertilizers, manufactured	15,0	8,8	8,3	18,9	19,6	11,5	33,0	16,2	31,0	42,3	44,3	17,9
57	Explosives and pyrotechnic products	0,3	0,5	0,4	0,1	0,6	0,2	0,6	0,8	0,3	0,1	0,3	0,8
58	Artific. resins + plastic materials + cellulose esters and ethers	102,3	104,5	117,1	120,9	122,8	116,5	47,5	41,9	54,9	59,9	59,9	54,3
59	Chemical materials and products n.e.s.	70,7	48,5	41,4	70,3	99,9	59,3	22,4	11,0	10,6	14,3	13,7	12,7
6	Manufactured goods classified chiefly by material	542,1	417,1	535,3	504,9	522,1	483,7	421,8	389,5	484,7	497,5	503,6	472,2
61	Leather, leather manufactures, n.e.s. and dressed furskins	7,1	6,8	8,5	9,5	10,6	9,3	14,9	12,9	14,6	17,8	19,7	15,7
62	Rubber manufactures, n.e.s.	23,4	26,8	30,2	28,7	28,2	26,6	15,6	15,3	18,8	17,6	18,2	16,3
63	Cork and wood manufactures (excluding furniture)	10,5	8,8	12,7	12,7	14,5	12,8	37,5	24,1	27,5	43,2	42,9	28,8
64	Paper, paperboard, + art. of paper pulp. of paper of paperb.	36,1	35,3	40,5	40,6	42,1	40,4	98,8	109,4	131,2	125,7	120,5	132,1
65	Textile yarn, fabrics, made-up articles, n.e.s., + related products	102,7	91,5	122,9	113,2	116,6	105,1	60,2	53,7	69,4	70,0	71,4	65,6
66	Non-metallic mineral manufactures, n.e.s.	31,3	32,0	40,8	35,3	38,6	37,5	21,5	20,7	26,0	22,0	26,2	26,1
67	Iron and steel	119,1	113,7	134,5	136,6	140,7	130,0	93,9	73,3	92,1	94,1	102,4	91,8
68	Non-ferrous metals	44,1	44,9	54,9	59,5	58,4	55,6	32,8	33,4	44,9	46,6	47,4	39,4
69	Manufactures of metal, n.e.s.	167,8	57,3	90,2	88,7	72,3	66,3	46,8	46,7	60,1	60,5	54,9	56,2
8	Miscellaneous manufactured articles	180,9	203,5	228,3	241,7	227,3	251,2	205,9	229,5	236,4	276,6	249,6	283,2
81	Sanitary, plumbing, heating + lighting fixtures + fittings, n.e.s.	4,3	5,9	6,6	6,1	6,7	7,8	6,2	6,5	9,3	8,2	8,5	8,6
82	Furniture and parts thereof	12,4	10,1	14,8	17,1	17,7	13,2	18,9	16,5	21,5	25,8	25,4	21,7
83	Travel goods, handbags and similar containers	2,0	1,8	3,2	2,4	2,6	2,4	4,2	4,0	4,3	4,9	5,1	5,5
84	Articles of apparel and clothing accessories	30,3	47,6	41,8	53,1	39,0	65,3	52,4	81,9	59,8	89,6	62,3	96,2
85	Footwear	15,4	26,4	16,3	24,1	18,1	23,6	27,5	11,5	9,6	16,4	13,3	15,6
87	Professional, scientific + controlling instrum. + apparatus, n.e.s.	25,5	26,4	35,1	35,4	34,5	31,0	27,9	23,0	27,7	28,3	32,1	29,7
88	Photogr. ap., equipm + suppl. + optic goods; watches + clocks	24,9	24,4	30,6	26,7	28,7	28,4	17,4	18,3	19,4	19,1	20,3	20,9
89	Miscellaneous manufactured articles, n.e.s.	66,2	66,2	79,9	76,7	82,0	79,4	69,5	67,9	83,8	84,4	82,6	85,0
9	GOODS NOT CLASSIFIED ELSEWHERE IN THE SITC	49,3	44,8										

Valeurs en Mio ECU

intra-CE (Eur 10)						extra-CE (Eur 10)						Dénomination des produits	CTCI Rév. 2
1983			1984			1983			1984				
II	III	IV	I	II	III	II	III	IV	I	II	III		
2 217,9	2 126,5	2 296,4	2 255,3	2 165,1	2 164,9	2 266,5	2 207,1	2 754,4	2 713,9	2 789,1	2 819,8		
797,8	812,5	834,0	751,4	736,7	800,4	452,0	467,3	572,0	598,5	647,3	638,2	PRODUITS ALIMENTAIRES, BOISSONS, TABACS	0,1
776,2	789,1	815,1	731,4	711,3	775,7	426,6	439,7	545,6	578,2	618,7	609,0	Produits alimentaires et animaux vivants	0
5,1	4,9	4,7	3,1	2,8	4,1	2,5	3,0	3,7	2,9	3,2	2,8	Animaux vivants dest. princp. à l'alimentation humaine	00
409,0	408,3	410,8	361,0	349,9	370,7	101,1	133,5	210,3	221,1	238,4	256,8	Viandes et préparations de viande	01
104,3	110,7	106,7	100,5	106,5	92,8	108,2	108,6	124,2	136,1	143,4	125,6	Produits laitiers et œufs d'oiseaux	02
142,2	156,3	174,6	151,5	149,0	159,1	73,0	55,3	68,7	93,3	76,7	64,2	Poissons, crustacés et mollusques et préparations de poissons	03
40,2	34,8	47,9	53,3	35,1	71,8	50,7	38,6	45,2	54,7	62,4	67,4	Céréales et préparations à base de céréales	04
13,3	22,3	16,8	16,8	14,0	22,7	10,9	11,0	14,8	12,9	12,4	12,9	Légumes et fruits	05
25,7	10,4	3,3	12,5	14,0	12,2	19,4	20,9	17,6	13,1	15,6	15,2	Sucres, préparations à base de sucre, et miel	06
2,1	3,0	3,2	3,2	3,6	3,7	8,6	10,4	13,0	10,0	9,5	10,7	Café, thé, cacao, épices, et produits dérivés	07
21,6	26,1	24,5	17,3	23,5	26,5	28,4	37,4	27,0	22,1	38,0	40,6	Nourriture dest. aux animaux (à l'excl. des céréales non moulues)	08
12,7	12,3	13,3	11,5	12,8	12,1	23,8	21,2	21,2	12,1	19,2	12,9	Produits et préparations alimentaires divers	09
21,8	23,4	18,9	19,9	25,3	24,7	25,4	27,6	26,4	20,2	28,6	29,1	Boissons et tabacs	1
16,3	16,9	13,2	13,5	18,3	16,6	18,2	19,8	19,2	14,2	19,6	20,8	Boissons	11
5,3	6,6	5,7	6,4	7,1	8,1	7,2	7,8	7,2	6,0	8,9	8,4	Tabacs bruts et fabriqués	12
135,0	201,9	114,4	96,3	98,1	116,6	87,4	143,0	114,2	93,2	110,9	221,7	COMBUST. MINÉRAUX, LUBRIF. ET PROD. CONNEXES	3
0,2	0,1	0,4	0,4	2,1	0,7	1,5	0,7	1,0	0,3	0,6	0,1	Houilles, coques et briquettes	32
101,5	184,0	103,7	81,2	84,4	97,0	83,7	141,1	112,2	90,8	108,4	220,2	Pétrole et produits dérivés du pétrole et produits connexes	33
1,1	0,3	0,3	0,3	0,3	4,2	1,0	0,7	0,2	0,1	1,4	0,9	Gaz naturel et gaz manufacturé	34
32,3	17,6	10,4	14,5	11,3	14,6	1,2	0,5	0,7	2,0	0,5	0,5	Energie électrique	35
107,8	139,4	195,6	191,9	175,5	147,9	135,9	68,0	126,0	143,8	130,5	89,8	MATIÈRES PREMIÈRES	2,4
156,1	122,7	179,4	178,7	159,6	125,0	132,6	64,4	119,3	140,9	124,0	64,8	Matières brutes non comestibles, carburants non compris	2
58,8	16,6	32,8	60,1	55,0	18,7	79,9	25,6	57,8	81,3	65,8	35,1	Cuir, peaux et pelletteries brutes	21
10,6	33,4	60,3	28,9	8,3	29,9	0,2	1,3	1,5	0,3	0,2	0,2	Grains et fruits oléagineux	22
0,5	0,5	0,2	0,6	0,9	0,3	0,3	0,2	0,2	0,2	0,7	0,4	Caoutchouc brut (y compr. caoutchouc synthétique et régénéré)	23
11,3	8,7	8,1	6,5	7,5	5,8	12,4	10,9	13,2	11,6	13,0	11,8	Liège et bois	24
3,0	2,4	3,5	3,9	4,8	4,2	2,0	2,1	2,5	2,9	3,6	2,5	Pâtes à papier et déchets de papier	25
2,9	2,3	2,5	2,9	3,4	3,6	1,8	1,3	2,1	1,6	2,4	2,1	Fibres textiles (except. laines en rubans) et déchets n. transf.	26
4,0	4,2	3,9	2,9	3,6	4,4	2,9	3,5	4,5	4,5	4,2	4,6	Engrais, minéraux, bruts (excl. charbon, pétrole, pierres préc.)	27
14,4	14,7	17,5	21,5	19,3	16,3	5,9	5,9	2,8	3,8	3,1	3,9	Minerais métallifères et déchets de métaux	28
49,5	39,8	50,6	51,4	56,9	41,8	27,0	20,0	34,9	34,7	31,1	24,3	Matières brutes d'origine animale ou végétale, n.d.a.	29
12,7	16,8	16,2	13,1	15,9	22,9	3,3	3,6	6,6	2,7	6,5	5,0	Huiles, graisses et cires d'origine animale ou végétale	4
9,6	14,4	12,9	9,1	11,1	14,0	1,7	2,2	3,9	1,0	4,1	2,6	Huiles et graisses d'origine animale	41
2,9	2,1	3,1	3,9	4,6	8,5	1,5	1,2	2,6	1,5	2,2	2,2	Huiles végétales fixes	42
0,2	0,2	0,2	0,1	0,2	0,4	0,2	0,1	0,1	0,2	0,2	0,2	Huiles et graisses élaborées; cires animales ou végétales	43
459,4	306,5	426,1	414,1	385,4	349,8	616,2	544,3	867,4	727,9	704,2	718,4	MACHINES ET MATÉRIEL DE TRANSPORT	7
41,1	3,2	24,4	31,3	32,7	28,0	48,5	44,1	67,7	63,0	76,0	73,6	Machines génératrices, moteurs et leur équipement	71
58,2	45,8	65,4	68,9	56,9	54,1	121,6	77,8	132,5	109,7	129,0	116,1	Machines et appareils spécialisés pour les industries partic.	72
5,6	5,2	5,4	5,3	6,1	4,8	11,8	8,4	13,9	11,4	11,4	11,6	Machines et appareils pour le travail des métaux	73
125,7	109,9	132,3	130,1	129,6	117,1	172,3	148,9	179,8	203,8	186,6	202,8	Mech. et app. industr., applic. gén., n.d.a., parties et pièces dét.	74
22,5	19,6	21,6	22,2	17,7	20,7	20,4	17,1	26,0	23,2	25,7	23,7	Mech. et app. bureau ou p. traitement automatique de l'information	75
36,0	26,6	56,7	43,3	39,6	32,8	38,2	33,5	59,2	42,6	47,1	52,5	App. et équipement de télécommunic., enregist. reprodu. du son	76
47,8	44,3	54,7	52,8	53,5	53,5	90,4	80,1	99,4	93,8	103,2	108,4	Mach. et app. électr., n.d.a., parties et pièces détachées électr.	77
34,7	26,4	28,4	32,9	35,9	28,5	44,5	32,8	38,7	41,0	48,5	38,7	Véhicules routiers (y compris les véhicules à coussin d'air)	78
87,7	24,5	37,2	27,5	13,2	10,3	68,6	101,5	250,2	139,6	76,8	80,8	Autre matériel de transport	79
643,0	532,0	585,7	637,8	626,0	599,5	855,3	844,9	908,9	973,7	1 021,0	980,7	AUTRES PRODUITS INDUSTRIELS	5,6,8
104,9	111,9	114,2	140,9	135,4	123,9	204,8	192,2	210,7	227,8	228,9	220,4	Produits chimiques et produits connexes, n.d.a.	5
16,2	18,4	22,6	26,7	22,6	21,0	35,7	40,1	36,8	39,0	37,7	37,6	Produits chimiques organiques	51
4,1	0,8	0,5	1,0	0,8	0,4	1,7	3,5	2,6	-2,1	2,2	2,4	Produits chimiques inorganiques	52
14,2	15,0	8,8	13,4	15,9	15,1	16,2	15,1	19,5	19,5	20,8	18,6	Produits pour teinture et tannage et colorants	53
38,2	41,2	39,2	50,0	43,9	44,2	69,0	61,4	71,4	82,5	75,6	75,7	Produits médicaux et pharmaceutiques	54
4,9	4,7	5,2	5,1	5,9	5,5	21,6	22,1	21,9	23,0	24,1	24,9	Huiles essent., produits pour parfumerie, toilette et entretien	55
0,0	0,0	0,0	0,0	0,0	0,0	0,4	0,2	0,1	0,5	0,3	0,2	Engrais manufacturés	56
0,0	0,0	0,0	0,0	0,0	0,0	0,1	0,2	0,3	0,1	0,0	0,1	Explosifs et articles de pyrotechnie	57
21,4	20,1	24,1	29,4	28,5	25,5	26,5	24,3	30,3	31,0	31,4	29,7	Mat. plast., artif., éthers, esters d.l. cellulose, résines artific	58
10,9	11,7	13,8	15,4	17,7	12,2	33,6	25,3	27,7	29,9	36,8	31,2	Matières et produits chimiques, n.d.a.	59
240,8	220,6	246,5	255,1	268,0	246,1	310,9	302,2	282,4	309,6	381,6	291,0	Art. manufact. classés princp. d'après la mat. première	6
3,6	3,0	5,0	4,5	5,3	4,7	5,0	4,9	5,7	7,1	7,0	5,9	Cuir et peaux, prép. et ouvrages en cuir, n.d.a., pellet. apprêt	61
4,7	4,3	6,7	6,0	6,1	6,3	7,0	7,1	8,3	7,0	7,6	9,2	Caoutchouc manufacturé, n.d.a.	62
49,1	40,6	39,4	42,0	46,2	39,1	24,7	32,3	36,8	42,6	52,9	41,0	Ouvrages en liège et en bois (à l'exception des meubles)	63
23,0	23,4	23,0	27,4	30,6	31,2	17,4	19,2	24,6	22,1	24,0	22,9	Papiers, cartons, ouvrages en pâte cellul., en papier et en carton	64
44,5	37,1	46,9	54,7	48,8	42,2	45,7	40,7	51,7	51,8	52,4	50,5	Fils, tissus, articles textiles façonnés, n.d.a., prod. connexes	65
27,5	26,0	26,5	22,8	23,8	23,5	45,9	49,2	36,8	53,2	47,5	37,5	Articles minéraux non métalliques manufacturés, n.d.a.	66
34,8	32,4	35,7	31,7	37,4	33,9	85,4	84,6	37,1	42,3	104,7	38,9	Fer et acier	67
14,9	13,8	18,2	21,7	21,2	18,7	17,8	14,6	20,3	25,1	20,6	20,8	Métaux non ferreux	68
39,0	39,9	44,2	44,4	46,6	46,6	62,0	49,5	61,0	58,5	64,9	64,4	Articles manufacturés en métal, n.d.a.	69
197,3	199,5	225,9	241,8	224,7	229,5	339,6	350,6	415,8	438,2	410,4	469,3	Articles manufacturés divers	8
6,6	7,0	8,3	8,0	7,3	7,5	4,7	6,5	7,9	6,1	6,1	8,0	App. sanitaire, appareillage de plomberie, chauffage, éclair. n.d.a.	81
51,3	46,2	61,2	61,1	55,6	52,4	83,3	77,3	113,6	111,6	112,4	119,2	Meubles et leurs parties et pièces détachées	82
1,3	1,3	1,6	1,7	1,7	1,6	2,4	2,4	3,6	2,9	3,2	3,4	Articles de voyage, sacs à main et contenants similaires	83
18,7	29,8	25,6	33,5	26,7	32,8	64,7	91,0	85,7	109,2	85,2	123,0	Vêtements et accessoires du vêtement	84
4,3	4,6	3,9	5,8	4,2	6,3	11,7	12,3	10,5	14,2	12,4	14,2	Chaussures	85
34,3	31,3	39,0	38,2	39,3	37,2	65,3	55,8	67,1	69,6	67,2	73,2	Instrumenta et app. profess., scientifiques et de contrôle, n.d.a.	87
10,8	9,4	13,1	12,6	12,5	11,5	13,4	13,1	15,0	15,1	15,2	15,6	App. et outfit. de photograph. et d'optique, n.d.a., montr. horlog.	88
69,9	69,7	73,2	80,8	77,2	80,2	94,0	92,2	112,3	107,6	108,7	112,8	Articles manufacturés divers, n.d.a.	89
116,0	136,1	140,7	163,8	143,4	150,7	119,8	139,8	186,9	177,0	175,3	170,7	ARTICLES NON CLASSÉS AILLEURS DANS LA CTCI	9

GENERAL SUMMARY
of EC trade by commodities

Value in Mio ECU

SITC Rev. 2	List of products	intra-EC (Eur 10)						extra-EC (Eur 10)					
		1983			1984			1983			1984		
		II	III	IV	I	II	III	II	III	IV	I	II	III
0-9	TOTAL TRADE	1 212,8	1 212,5	1 628,4	1 260,6	1 471,6	1 281,9	1 596,8	850,5	2 251,1	1 051,4	1 174,9	1 050,3
0,1	FOOD, BEVERAGES AND TOBACCO	220,7	288,8	284,8	270,2	258,6	262,4	72,7	73,3	90,7	68,6	61,4	81,5
0	Food and live animals chiefly for food	208,6	246,3	254,5	255,1	241,8	244,8	71,3	72,1	88,7	66,7	58,1	78,9
00	Live animals chiefly for food	0,7	1,3	2,2	0,4	2,4	1,6	5,7	6,2	6,9	3,7	3,9	6,9
01	Meat and meat preparations	86,4	129,8	135,0	119,6	106,3	113,1	18,6	22,0	16,7	9,7	11,5	15,9
02	Dairy products and birds' eggs	53,8	64,4	65,8	60,4	65,2	61,7	0,6	0,4	0,9	0,8	0,8	1,0
03	Fish, crustaceans and molluscs and preparations thereof	6,8	5,3	8,9	7,8	8,4	5,3	12,2	10,1	17,9	16,5	12,3	12,6
04	Cereals and cereal preparations	31,3	20,0	7,7	12,4	20,6	28,5	3,8	7,6	7,7	5,2	2,5	2,8
05	Vegetables and fruit	6,4	2,9	7,5	9,1	6,2	3,6	2,3	1,7	6,1	4,6	3,6	4,2
06	Sugar, sugar preparations and honey	0,5	0,9	0,7	1,2	1,3	0,9	0,2	0,4	0,4	0,2	0,4	0,2
07	Coffee, tea, cocoa, spices, and manufactures thereof	4,9	3,7	7,9	18,9	6,9	4,3	24,4	21,6	28,9	24,5	20,8	29,1
08	Feeding stuff for animals (not including unmilled cereals)	8,9	8,4	11,2	9,6	9,1	11,2	2,9	1,6	2,8	1,0	1,8	5,9
09	Miscellaneous edible products and preparations	8,9	9,7	7,4	15,8	15,5	14,5	0,6	0,5	0,4	0,6	0,4	0,3
1	Beverages and tobacco	12,0	22,5	30,1	15,1	18,7	17,8	1,4	1,2	2,1	2,1	3,4	2,6
11	Beverages	4,4	7,2	16,1	6,6	5,6	7,4	0,5	0,4	0,5	0,4	0,5	0,5
12	Tobacco and tobacco manufactures	7,6	15,3	14,0	8,5	11,1	10,2	1,0	0,7	1,6	1,7	2,9	2,1
3	MINERAL FUELS, LUBRIC. AND RELATED MATERIALS	22,5	29,9	43,8	23,7	48,3	71,2	847,1	227,7	1 444,8	391,2	423,2	349,7
32	Coal, coke and briquettes	0,3	0,7	1,8	0,3	0,4	1,1	12,5	7,7	10,2	5,6	20,8	19,6
33	Petroleum, petroleum products and related materials	17,5	16,8	28,9	22,4	27,3	58,6	830,4	201,5	1 418,6	385,6	382,5	305,9
34	Gas, natural and manufactured	0,9	0,5	0,7	1,1	1,0	0,7	0,0	0,0	0,0	0,0	0,0	0,0
35	Electric current	3,8	11,8	14,4		19,5	10,8	4,2	18,5	16,0		19,9	24,3
2,4	RAW MATERIALS	39,8	29,4	59,1	38,1	41,0	33,5	118,5	96,2	206,5	116,9	137,2	101,3
2	Crude materials, inedible, except fuels	38,3	27,3	54,3	34,2	37,8	31,0	118,1	96,1	205,9	116,0	136,6	101,0
21	Hides, skins and furskins, raw	2,3	3,4	3,8	3,1	3,5	3,3	5,3	4,8	5,5	5,5	8,6	6,6
22	Seeds oil and oleaginous fruit	0,1	0,0	0,1	0,2	0,1	0,2	10,6	2,4	34,2	16,4	0,7	3,0
23	Crude rubber (including synthetic and reclaimed)	3,3	2,8	4,9	3,7	4,1	2,6	2,6	2,1	3,7	2,9	4,0	2,6
24	Cork and wood	0,5	1,1	2,6	0,3	0,5	1,2	25,4	28,5	65,3	23,0	32,1	25,2
25	Pulp and waste paper	1,5	0,5	1,8	0,0	0,1	0,5	15,7	10,7	20,6	18,6	22,4	22,6
26	Textile fibres (other than wool tops) and their wastes	16,9	9,0	18,9	14,8	18,0	10,5	37,6	34,3	30,9	30,1	39,0	26,5
27	Crude fertilizers + minerals (excl. coal, petrol + precious stones)	5,1	5,4	10,3	4,5	4,4	5,7	5,7	3,4	7,3	2,7	5,5	5,3
28	Metaliferous ores and metal scrap	3,1	0,9	7,3	1,2	2,5	3,1	13,3	8,4	36,0	14,8	22,2	7,3
29	Crude animal and vegetable materials, n.e.s.	3,6	4,1	4,6	6,4	4,6	4,0	1,8	1,5	2,3	2,0	2,0	1,9
4	Animal and vegetable oils, fats and waxes	3,3	2,1	4,8	1,9	3,2	2,4	0,4	0,1	0,6	0,9	0,6	0,3
41	Animal oils and fats	0,4	0,3	0,5	0,4	0,5	0,7	0,0	0,0	0,0	0,0	0,0	0,0
42	Fixed vegetable oils and fats	0,6	0,6	0,4	0,3	0,6	0,5	0,0	0,0	0,3	0,4	0,4	0,0
43	Oils and fats, processed, and animal or vegetable waxes	2,3	1,2	3,9	1,2	2,0	1,2	0,4	0,1	0,4	0,6	0,2	0,2
7	MACHINERY AND TRANSPORT EQUIPMENT	350,3	327,7	590,6	355,1	424,9	353,1	355,8	257,2	250,0	242,7	327,9	320,1
71	Power-generating machinery and equipment	30,9	22,2	39,7	35,1	29,1	24,9	16,5	8,7	15,3	12,0	8,7	14,3
72	Machinery specialized for particular industries	75,3	67,3	118,2	78,9	106,8	81,3	22,1	18,3	47,8	30,0	31,8	29,7
73	Metalworking machinery	7,2	6,1	10,6	5,4	7,4	5,3	2,7	2,0	5,1	2,7	3,3	2,6
74	General indust. mach. + equipment, n.e.s., machine parts, n.e.s.	58,2	49,7	83,2	55,4	65,9	61,5	19,6	14,6	16,2	13,0	15,1	13,5
75	Office machines and automatic data-processing equipment	5,8	5,0	10,0	7,0	9,7	8,6	4,5	4,8	8,4	6,1	7,1	6,2
76	Telecom. + sound recording + reprod. apparatus + equipment	15,7	14,9	28,2	17,5	18,6	14,6	11,3	12,6	18,4	17,3	16,1	12,0
77	Electr. machinery, apparatus + appliances, n.e.s., + electr. parts	47,6	41,8	62,8	52,2	48,5	42,5	12,2	11,0	18,8	13,3	15,4	13,0
78	Road vehicles (including air cushion vehicles)	80,8	76,6	124,4	85,0	94,3	84,0	67,1	70,8	91,4	52,7	48,0	50,9
79	Other transport equipment	28,9	44,1	113,6	17,6	43,6	30,4	199,8	114,3	28,5	95,6	182,4	178,0
5,6,8	OTHER INDUSTRIAL PRODUCTS	575,9	555,5	645,8	573,3	698,0	580,9	192,7	192,8	234,8	231,3	224,9	197,1
5	Chemicals and related products, n.e.s.	180,5	182,3	195,8	194,3	217,7	174,9	47,8	46,8	57,1	64,1	66,5	51,9
51	Organic chemicals	35,5	29,9	31,6	32,7	40,0	26,7	8,1	8,5	10,1	12,0	14,0	11,7
52	Inorganic chemicals	12,7	12,1	14,0	15,3	17,1	15,0	11,1	6,0	12,7	13,3	17,7	10,8
53	Dyeing, tanning and colouring materials	17,4	17,4	18,0	17,6	19,6	16,2	2,2	1,9	2,3	2,4	2,6	2,6
54	Medicinal and pharmaceutical products	26,7	22,5	27,1	26,9	28,7	23,9	10,1	11,9	10,9	11,2	11,8	10,0
55	Essential oils + perfume materials; toilet, polish + clean. preparat.	8,1	7,0	9,3	9,3	11,1	9,5	1,0	0,8	1,0	0,8	1,1	0,9
56	Fertilizers, manufactured	2,2	1,1	1,9	1,1	3,5	0,6	2,3	3,2	1,5	2,6	1,3	0,4
57	Explosives and pyrotechnic products	1,9	1,4	1,3	0,5	0,6	1,0	0,6	1,7	2,0	2,3	0,5	1,2
58	Artific. resins + plastic materials + cellulose esters and ethers	45,0	47,4	61,5	55,7	58,9	54,6	6,3	7,8	10,0	9,2	9,5	8,1
59	Chemical materials and products n.e.s.	30,9	23,7	31,1	35,1	38,2	27,4	6,0	5,0	6,5	10,3	8,1	6,2
6	Manufactured goods classified chiefly by material	333,9	339,7	363,2	311,5	397,3	316,2	118,8	120,3	137,9	135,0	122,8	111,5
61	Leather, leather manufactures, n.e.s. and dressed furskins	81,6	83,9	60,8	46,9	73,2	69,0	9,4	9,6	12,9	8,2	10,8	11,4
62	Rubber manufactures, n.e.s.	11,5	12,2	12,7	13,5	12,9	12,7	2,9	3,0	3,2	3,3	3,7	4,0
63	Cork and wood manufactures (excluding furniture)	1,7	1,3	2,0	1,6	2,0	1,9	0,9	1,4	2,1	1,8	2,3	1,8
64	Paper, paperboard, + art. of paper pulp. of paper of paperb.	18,1	20,9	19,6	25,9	22,1	19,4	22,7	30,1	33,5	22,9	29,8	28,2
65	Textile yarn, fabrics, made-up articles, n.e.s., + related products	65,1	63,3	77,7	79,4	86,9	80,9	19,1	20,9	19,0	24,0	21,3	20,3
66	Non-metallic mineral manufactures, n.e.s.	17,5	18,7	24,0	20,1	24,0	19,2	6,1	5,8	9,2	6,9	6,6	6,5
67	Iron and steel	96,9	103,8	105,3	77,0	129,5	71,4	34,1	27,8	28,8	37,1	21,6	19,7
68	Non-ferrous metals	9,7	10,3	15,4	10,7	12,9	10,7	11,7	14,0	19,6	17,1	16,3	11,4
69	Manufactures of metal, n.e.s.	31,7	25,3	45,6	36,3	33,6	31,0	9,9	7,8	9,7	13,7	10,6	8,3
8	Miscellaneous manufactured articles	61,5	53,5	86,9	67,5	83,1	69,8	28,2	25,9	39,8	32,2	35,8	33,7
81	Sanitary, plumbing, heating + lighting fixtures + fittings, n.e.s.	2,8	2,5	3,8	2,5	2,4	2,6	0,3	0,2	0,5	0,4	0,6	0,3
82	Furniture and parts thereof	3,7	2,6	2,7	2,7	3,5	2,2	1,0	0,4	0,4	0,5	0,5	0,4
83	Travel goods, handbags and similar containers	0,4	0,4	0,7	0,4	0,7	0,5	0,5	0,4	0,5	0,6	0,6	0,6
84	Articles of apparel and clothing accessories	14,7	10,1	23,5	12,1	18,9	12,5	2,2	2,1	4,4	2,6	5,2	2,8
85	Footwear	3,3	2,6	3,8	2,3	4,8	3,8	2,2	1,0	2,6	2,5	2,0	3,1
87	Professional, scientific + controlling instrum. + apparatus, n.e.s.	10,3	10,3	17,0	14,2	15,2	12,9	6,0	5,9	9,3	8,0	7,1	7,5
88	Photogr. ap., equipm + suppl. + optic. goods; watches + clocks	8,1	8,0	11,4	10,8	11,4	10,5	5,4	4,7	8,4	5,1	6,5	5,8
89	Miscellaneous manufactured articles, n.e.s.	18,2	17,1	24,1	22,4	26,2	24,8	10,6	11,0	13,6	12,4	13,1	13,3
9	GOODS NOT CLASSIFIED ELSEWHERE IN THE SITC	3,9	1,4	4,5	2,1	0,8	0,8	10,0	3,4	24,3	0,4	0,2	0,4

Valeurs en Mio ECU

intra-CE (Eur 10)						extra-CE (Eur 10)						Dénomination des produits	CTCI Rév. 2
1983			1984			1983			1984				
II	III	IV	I	II	III	II	III	IV	I	II	III		
811,4	586,0	928,3	788,5	792,3	725,3	512,5	479,0	845,5	665,8	776,1	581,4	COMMERCE TOTAL	0-9
173,7	159,0	267,6	206,1	201,8	231,4	155,6	135,6	211,4	184,3	177,8	122,4	PRODUITS ALIMENTAIRES, BOISSONS, TABACS	0,1
142,0	146,8	240,0	170,0	180,9	211,8	94,7	100,5	169,4	114,8	101,2	97,1	Produits alimentaires et animaux vivants	0
0,1	0,3	0,4	0,1	0,2	0,2	0,0	0,1	0,3	0,4	0,4	0,0	Animaux vivants dest. princp. à l'alimentation humaine	00
0,0	0,0	0,1	0,1	0,0	0,0	0,0	0,2	0,2	0,0	0,1	0,0	Viandes et préparations de viande	01
1,1	0,8	1,3	0,9	1,5	1,2	3,1	2,1	3,8	3,0	3,0	3,1	Produits laitiers et œufs d'oiseaux	02
4,7	4,1	9,9	3,7	5,5	6,5	0,8	0,7	2,1	1,3	0,7	0,8	Poissons, crustacés et mollusques et préparations de poissons	03
35,0	6,8	47,8	56,7	36,5	28,5	44,1	39,5	34,9	18,2	18,0	34,2	Céréales et préparations à base de céréales	04
92,4	126,8	168,6	100,2	128,2	169,3	43,5	44,4	97,4	74,9	57,8	47,5	Légumes et fruits	05
0,8	1,0	2,3	1,2	1,8	1,7	1,4	1,5	4,6	1,4	5,5	2,6	Sucres, préparations à base de sucre, et miel	06
1,5	0,6	1,3	0,9	1,3	0,6	0,6	1,0	2,5	1,1	1,2	1,2	Café, thé, cacao, épices, et produits dérivés	07
5,9	6,1	8,0	8,0	7,6	3,0	0,6	9,2	21,8	13,6	11,9	5,1	Nourriture dest. aux animaux (à l'excl. des céréales non moulues)	08
0,4	0,4	0,4	0,3	0,4	0,6	0,5	1,9	1,8	0,9	2,5	2,5	Produits et préparations alimentaires divers	09
31,7	12,2	27,8	35,1	20,9	19,8	60,9	35,1	42,0	69,4	78,7	25,3	Boissons et tabacs	1
5,7	3,8	13,9	7,1	6,0	6,7	3,6	4,3	4,5	3,7	4,0	4,2	Boissons	11
26,0	8,7	13,7	28,0	15,0	12,9	57,3	30,8	37,5	65,7	72,7	21,0	Tabacs bruts et fabriqués	12
38,8	4,1	17,5	42,2	26,1	24,1	43,9	28,1	101,5	110,6	97,3	15,6	COMBUST. MINÉRAUX, LUBRIF. ET PROD. CONNEXES	3
37,5	3,8	16,0	41,3	25,7	24,1	0,0	0,0	0,1	0,1	0,0	0,0	Houilles, coques et briquettes	32
1,1	0,3	1,5	0,9	0,4	0,4	38,2	25,5	97,3	105,6	96,3	12,2	Pétrole et produits dérivés du pétrole et produits connexes	33
						5,7	2,7	4,1	4,9	0,9	3,4	Gaz naturel et gaz manufacturé	34
												Energie électrique	35
104,0	110,6	135,1	97,3	101,3	87,7	50,2	54,4	71,0	66,3	107,4	77,2	MATIÈRES PREMIÈRES	2,4
38,7	39,5	51,3	51,1	45,6	40,8	44,5	45,9	53,2	52,9	91,6	63,8	Matières brutes non comestibles, carburants non compris	2
2,1	0,5	2,9	1,7	3,3	3,1	7,8	5,6	9,1	5,0	8,2	11,7	Cuir, peaux et pelletteries brutes	11
0,1	0,1	0,2	0,1	0,3	0,1	0,1	0,1	0,1	0,1	0,4	0,2	Graines et fruits oléagineux	22
0,0	0,0	0,0	0,0	0,1	0,1	0,5	0,4	0,6	0,5	0,6	0,0	Caoutchouc brut (y compr. caoutchouc synthétique et régénéré)	23
0,0	0,0	0,1	0,0	0,0	0,1	0,5	0,4	0,6	0,5	0,6	0,0	Liège et bois	24
5,2	7,1	11,1	11,9	12,0	8,3	7,3	11,5	18,2	17,4	32,7	11,4	Pâtes à papier et déchets de papier	25
13,8	13,8	15,4	13,9	16,5	16,5	13,4	9,9	12,7	16,1	16,4	19,5	Fibres textiles (except. laines en rubans) et déchets n. transf.	26
16,6	16,5	20,4	22,3	11,9	11,3	13,8	16,7	10,5	9,5	29,6	11,1	Engrais, minéraux, bruts (excl. charbon, pétrole, pierres préc.)	27
1,0	1,5	1,0	1,1	1,5	1,5	1,6	1,8	2,0	3,9	1,8	3,2	Minerais métallifères et déchets de métaux	28
												Matières brutes d'origine animale ou végétale, n.d.a.	29
66,3	71,1	83,9	46,2	56,7	46,6	6,8	8,5	17,6	13,4	15,7	13,4	Huiles, graisses et cires d'origine animale ou végétale	4
65,2	71,1	82,8	46,2	55,7	46,8	0,0	0,0	0,0	0,0	0,0	0,0	Huiles et graisses d'origine animale	41
0,1	0,0	1,0	0,0	0,0	0,0	5,3	8,5	17,5	13,2	15,1	13,0	Huiles végétales fixes	42
						0,5	0,0	0,3	0,3	0,6	0,4	Huiles et graisses élaborées; cires animales ou végétales	43
10,8	8,8	16,6	16,2	17,5	11,6	20,8	31,6	41,6	20,0	21,9	20,7	MACHINES ET MATÉRIEL DE TRANSPORT	7
0,1	0,1	0,4	2,4	0,1	0,1	0,6	0,6	1,6	0,6	0,6	0,7	Machines génératrices, moteurs et leur équipement	71
0,6	0,6	1,0	1,1	2,7	1,2	1,4	1,7	2,2	1,2	1,5	1,6	Machines et appareils spécialisés pour les industries partic.	72
0,0	0,0	0,1	0,0	0,1	0,1	0,2	0,2	0,2	0,1	0,2	0,2	Machines et appareils pour le travail des métaux	73
0,5	0,8	1,2	0,5	0,9	0,7	4,4	4,2	10,0	6,7	3,5	6,4	Mach. et app. industr., applic. gén., n.d.a., parties et pièces dét.	74
0,0	0,1	0,2	0,0	0,2	0,0	0,0	0,1	0,1	0,1	0,1	0,0	Mach. et app. bureau ou p. traitement automatique de l'information	75
3,0	2,0	4,4	3,4	4,0	2,9	9,1	0,2	0,5	0,2	0,2	0,1	App. et équipement de télécommunic., enregistr. reprod. du son	76
5,3	5,0	8,5	7,3	8,5	5,5	8,3	12,8	15,3	7,9	7,0	8,6	Mach. et app. électr., n.d.a., parties et pièces détachées électr.	77
0,1	0,1	0,1	0,2	0,4	0,2	5,5	11,7	8,6	2,9	8,3	1,5	Véhicules routiers (y compris les véhicules à coussin d'air)	78
1,1	0,5	0,7	3,2	0,7	1,1	0,2	0,3	3,1	0,2	0,6	1,7	Autre matériel de transport	79
284,4	303,2	486,7	406,4	445,6	389,4	240,0	229,2	385,9	281,4	356,7	343,6	AUTRES PRODUITS INDUSTRIELS	5,6,8
20,5	22,1	30,0	19,2	29,0	21,1	30,4	29,3	30,8	29,8	34,5	45,9	Produits chimiques et produits connexes, n.d.a.	5
0,0	0,0	0,1	0,0	0,0	0,0	2,4	2,7	2,8	2,1	2,1	3,0	Produits chimiques organiques	51
1,7	0,9	0,8	2,7	6,8	2,7	2,2	1,7	2,1	2,3	4,9	6,4	Produits chimiques inorganiques	52
0,1	0,3	0,3	0,4	0,3	0,4	0,5	0,4	0,7	0,7	0,7	1,4	Produits pour teinture et tannage et colorants	53
0,7	1,6	2,6	0,9	2,1	1,5	7,1	9,3	8,7	8,2	7,9	8,7	Produits médicinaux et pharmaceutiques	54
0,5	0,2	0,2	0,8	0,7	0,4	1,7	1,3	1,7	0,9	1,8	1,5	Huiles essent., produits pour parfumerie, toilette et entretien	55
0,0	0,0	0,0	0,3	0,3	0,3	2,4	0,0	0,0	2,7	0,7	7,2	Engrais manufacturés	56
2,2	2,6	2,6	2,8	4,4	2,8	8,7	5,6	7,6	5,6	7,4	6,7	Explosifs et articles de pyrotechnie	57
15,3	16,4	23,5	11,6	14,2	13,4	4,7	7,0	6,3	7,1	9,4	10,6	Mat. plast., artifi., éthers, esters d.l. cellulose, résines artific	58
												Matières et produits chimiques, n.d.a.	59
142,5	164,7	236,6	213,7	225,9	180,1	174,4	173,1	303,2	211,1	269,8	250,1	Art. manufact. classés princp. d'après la mat. première	6
10,1	8,4	25,2	14,2	13,8	11,2	5,6	6,5	13,1	8,2	9,5	8,4	Cuir et peaux, prép. et ouvrages en cuir, n.d.a., pellet. apprêt	61
1,7	1,5	4,3	1,8	2,4	1,9	1,5	0,7	1,6	1,5	1,3	2,8	Caoutchouc manufacturé, n.d.a.	62
1,2	0,8	0,8	1,1	1,1	0,9	5,3	3,3	6,3	3,7	4,9	4,0	Ouvrages en liège et en bois (à l'exception des meubles)	63
0,2	0,2	0,5	0,5	0,4	0,4	4,5	7,5	7,4	5,6	8,1	7,7	Papiers, cartons, ouvrages en pâte cellul., en papier et en carton	64
94,0	86,1	130,5	122,5	129,4	100,1	21,9	16,4	33,0	25,3	29,2	21,6	Fils, tissus, articles textiles façonnés, n.d.a., prod. connexes	65
1,8	2,0	2,0	2,7	2,6	3,4	75,5	71,4	106,8	71,1	93,3	68,3	Articles minéraux non métalliques manufacturés, n.d.a.	66
12,5	35,5	28,4	32,2	37,5	34,2	19,3	23,2	60,6	49,4	63,9	84,8	Fer et acier	67
17,2	26,6	34,5	34,1	34,8	24,8	19,6	28,8	37,8	29,1	38,5	32,8	Métaux non ferreux	68
3,8	3,5	10,5	4,5	4,0	3,3	21,2	15,2	36,8	17,2	21,2	19,8	Articles manufacturés en métal, n.d.a.	69
121,4	118,4	220,1	172,5	190,7	168,2	35,2	28,8	51,8	40,7	52,4	47,6	Articles manufacturés divers	8
0,1	0,1	0,1	0,1	0,0	0,1	0,8	0,7	0,7	0,8	0,9	0,6	App. sanitaire, appareillage de plomberie, chauffage, éclair. n.d.a.	81
0,1	0,0	0,0	0,0	0,1	0,0	1,1	0,9	1,2	0,9	1,3	0,5	Meubles et leurs parties et pièces détachées	82
0,3	0,4	0,4	0,3	0,3	0,2	0,2	0,2	0,2	0,2	0,3	0,2	Articles de voyage, sacs à main et contenants similaires	83
113,5	106,1	206,9	157,8	177,7	152,4	11,9	8,8	24,2	17,0	23,7	25,6	Vêtements et accessoires du vêtement	84
3,7	7,0	7,2	11,0	6,2	11,3	9,9	7,3	9,4	9,8	10,7	10,7	Chausures	85
0,2	0,1	1,1	0,2	0,3	0,3	0,6	0,8	1,2	0,9	1,2	0,8	Instrument et app. profess., scientifiques et de contrôle, n.d.a.	87
0,1	0,1	0,1	0,1	0,1	0,1	0,1	0,2	0,2	0,3	0,2	0,1	App. et fourn. de photograph. et d'optique, n.d.a., montr. horlog.	88
3,4	2,6	4,4	3,1	6,0	3,9	10,6	8,2	14,7	10,7	15,6	8,9	Articles manufacturés divers, n.d.a.	89
0,1	0,3	4,8	0,3	0,0	0,9	1,9	0,0	34,1	3,2	15,0	2,0	ARTICLES NON CLASSÉS AILLEURS DANS LA CTCI	9

INDICES

1980 = 100

Period Période	EUR 10	Deutsch- land	France	Italia	Nederland	Belg.Lux	United Kingdom	Ireland	Danmark	Ελλάδα	
VOLUME ¹⁾						VOLUME ¹⁾					
import											
1982	IV	98	98	103	90	98	91	99	93	105	117
1983	I	99	96	104	90	94	94	107	103	99	103
	II	100	101	101	94	97	94	108	101	102	110
	III	94	97	86	90	93	86	105	97	95	96
	IV	105	106	102	99	101	101	111	106	110	150
1984	I	106	107	104	99	105	105	115	115	109	106
	II	105	105	103	97	103	102	119	107	107	115
	III		102	89	96	100		113	102	100	95
	IV		108					124		116	
1983	A	87	91	73	78	96	82	102	99	95	84
	S	101	105	94	102	96	96	107	99	111	109
	O	103	102	98	92	103	102	115	106	105	113
	N	105	107	104	93	101	102	115	121	109	124
1984	D	107	108	104	113	99	98	102	90	117	214
	J	103	101	101	97	104	101	110	111	102	103
	F	103	106	99	91	108	102	111	116	107	103
	M	113	112	112	109	104	111	124	116	118	112
	A	104	106	100	100	102	102	115	98	102	101
	M	110	108	105	106	106	107	121	121	116	137
	J	102	100	103	86	101	97	120	101	103	107
	J	101	106	99	94	98	88	110	95	90	94
	A	96	98	75	87	101	91	117	113	105	91
	S		101	94	105	102		111	99	105	100
	O		112	112	108	117		137	129	124	
	N		109	108				124		115	
D		102					110		109		
export											
1982	IV	108	113	105	107	102	108	107	112	106	80
1983	I	104	108	101	101	107	106	101	105	113	81
	II	106	108	107	109	106	107	100	123	114	86
	III	100	105	95	101	98	97	98	125	107	92
	IV	115	118	111	122	108	115	110	132	120	141
1984	I	114	120	110	111	116	114	109	130	117	107
	II	111	115	109	106	112	111	108	151	117	121
	III	108	115	101	115	101	101	104	138	115	100
	IV		131					123		129	
1983	A	93	99	82	82	95	88	96	113	109	91
	S	109	116	103	110	107	109	103	133	122	103
	O	112	115	110	114	104	115	105	134	118	147
	N	116	117	108	128	115	117	112	142	130	93
1984	D	117	122	116	125	106	113	113	121	111	184
	J	107	110	106	112	117	107	94	118	108	104
	F	113	122	103	100	112	111	114	128	113	103
	M	123	127	120	120	118	124	120	143	129	114
	A	110	114	108	111	110	111	101	127	109	105
	M	117	124	111	106	119	116	112	163	125	162
	J	107	106	108	99	106	107	110	162	117	97
	J	111	115	110	129	97	100	104	146	99	110
	A	102	111	90	99	99	91	108	111	121	87
	S	111	118	103	116	106	114	99	157	125	103
	O		139	122	131	122		126	158	133	
	N		130	118				127		135	
D		123					115		119		

¹⁾ Refer to note 1 of Table 6.¹⁾ Voir note 1 du tableau 6.

1980 = 100

Period Période	EUR 10	Deutsch- land	France	Italia	Nederland	Belg.Lux	United Kingdom	Ireland	Danmark	Ελλάδα		
VALUE		VALEUR COURANTE										
		import										
1982	IV	123	121	131	122	125	111	122	120	132	140	
1983	I	122	121	128	121	120	115	124	128	126	111	
	II	125	125	122	123	123	116	135	124	129	148	
	III	120	124	109	122	121	109	133	125	123	108	
	IV	137	138	128	138	135	130	142	139	147	200	
1984	I	143	143	138	141	146	141	152	153	148	121	
	II	142	141	136	140	143	136	155	143	147	138	
	III	138	140	122	142	143	127	153	145	141	123	
	IV		150	146				167		166		
1983	A	113	116	96	106	126	104	131	128	125	91	
	S	130	134	117	138	127	122	137	129	143	129	
	O	132	131	121	126	137	131	144	138	138	149	
	N	136	139	130	128	134	131	148	159	145	128	
1984	D	143	144	134	161	134	129	133	119	159	323	
	J	140	136	138	138	144	135	148	149	139	131	
	F	140	143	131	130	149	139	146	156	145	110	
	M	151	150	145	154	145	148	161	154	159	123	
1984	A	139	142	130	143	139	135	148	130	139	121	
	M	148	145	137	152	147	142	161	163	160	162	
	J	138	136	139	123	141	130	158	138	143	132	
	J	138	145	131	138	140	119	147	133	127	140	
1984	A	133	135	107	130	141	124	158	159	147	116	
	S	143	139	128	159	148	139	153	142	149	113	
	O		155	153	164	165		185	182	178	167	
	N		151	147	171			169	176	163	183	
1984	D		144	139				149		159		
			export									
	1982	IV	133	137	125	141	134	125	135	144	133	112
	1983	I	128	133	123	132	139	124	116	134	142	113
II		133	135	130	143	136	125	124	158	144	121	
III		128	131	118	138	129	114	127	165	138	114	
IV		149	150	142	169	148	139	143	178	159	188	
1984	I	151	154	142	158	165	143	144	176	159	154	
	II	149	148	149	148	162	141	140	207	159	169	
	III	147	152	138	167	148	129	139	196	160	141	
	IV		174	163				164		183		
1983	A	118	123	101	114	126	104	125	149	140	112	
	S	139	144	128	148	142	128	135	176	160	125	
	O	143	144	138	158	142	139	134	179	156	194	
	N	150	148	137	174	156	141	146	190	171	122	
1984	D	154	156	150	176	147	136	150	166	150	249	
	J	142	140	135	161	165	134	127	159	146	145	
	F	150	159	135	144	161	140	152	174	154	145	
	M	162	164	157	170	168	155	153	196	176	172	
1984	A	146	148	146	156	157	139	130	173	148	143	
	M	157	160	154	149	172	146	146	225	171	222	
	J	144	137	147	140	157	136	144	224	158	142	
	J	151	153	151	186	145	128	139	204	138	156	
1984	A	139	147	122	144	143	114	144	156	166	123	
	S	152	156	139	172	157	146	134	227	175	146	
	O		185	167	190	179		171	232	188	198	
	N		174	163	164			168	226	190	214	
1984	D		164	158				154		171		

1980 = 100

Period Période	EUR 10	Deutsch- land	France	Italia	Nederland	Belg.Lux	United Kingdom	Ireland	Danmark	Ελλάδα	
UNIT VALUE ¹⁾		VALEUR MOYENNE ¹⁾									
		import									
1982	IV	126	124	128	135	128	122	124	129	126	120
1983	I	124	126	123	133	127	122	115	124	126	107
	II	125	124	121	131	126	124	124	123	127	135
	III	128	127	127	136	131	127	127	129	129	112
	IV	131	131	125	139	134	130	128	131	134	129
1984	I	135	134	133	142	139	135	132	134	136	115
	II	135	134	132	144	138	133	131	134	138	121
	III		137	137	148	143		135	141	141	129
	IV		139					135		144	
1983	A	130	128	131	136	131	127	129	129	131	109
	S	129	128	124	136	132	127	128	130	129	118
	O	129	129	123	137	133	128	125	131	132	132
	N	130	130	124	138	133	129	129	131	133	104
	D	134	133	129	142	135	132	130	132	136	151
1984	J	136	134	136	142	139	134	134	134	137	127
	F	135	135	133	142	138	136	132	134	136	107
	M	134	134	129	142	139	134	130	132	135	110
	A	133	134	130	144	137	132	129	132	136	120
	M	135	134	130	144	139	133	132	134	138	119
	J	136	136	135	144	140	134	131	136	138	124
	J	137	137	132	146	143	135	133	140	141	148
	A	139	138	142	148	140	136	135	141	141	126
	S		138	137	151	145		138	144	142	114
	O		138	137	152	141		135	142	143	
N		139	136				136	142	142		
D		141					135	146	146		
		export									
1982	IV	124	121	119	131	131	115	126	128	126	140
1983	I	123	124	121	131	130	117	115	127	126	140
	II	125	125	121	131	128	117	124	129	126	141
	III	127	124	124	136	132	118	129	133	129	125
	IV	130	127	127	139	137	121	130	135	133	133
1984	I	133	129	130	143	142	125	132	136	136	143
	II	134	129	137	141	145	126	130	138	136	140
	III	136	132	136	146	147	128	134	142	139	142
	IV		133					134		142	
1983	A	127	124	123	138	133	118	131	133	129	124
	S	127	124	124	135	133	118	131	133	131	121
	O	128	125	125	139	136	121	128	134	132	132
	N	129	127	127	137	136	121	130	134	131	131
	D	131	128	129	140	139	121	133	137	135	135
1984	J	132	128	128	143	141	125	134	135	136	139
	F	133	129	130	144	144	126	133	136	136	141
	M	132	129	130	141	142	125	128	137	136	150
	A	133	130	135	140	143	125	129	137	135	136
	M	134	129	139	140	145	127	131	138	137	137
	J	134	129	136	142	148	127	130	138	136	146
	J	136	132	137	144	149	128	133	140	139	142
	A	136	132	135	146	145	126	133	141	137	142
	S	137	132	135	148	148	128	135	144	140	142
	O		134	137	145	147		135	146	141	
N		134	138				132		141		
D		133					133		144		

¹⁾ Refer to note 1 of Table 6.¹⁾ Voir note 1 du tableau 6.

1980 = 100

Period Période	EUR 10	Deutsch- land	France	Italia	Nederland	Belg.Lux	United Kingdom	Ireland	Danmark	Ελλάδα		
TERMS OF TRADE						TERMES DE L'ÉCHANGE						
export : import												
1982	IV	98	98	93	97	103	95	102	99	100	116	
1983	I	99	98	98	98	102	95	100	102	99	130	
	II	100	101	100	100	102	95	99	105	100	105	
	III	99	98	98	101	101	93	101	103	100	112	
	IV	99	97	101	100	103	93	102	103	99	103	
1984	I	98	96	98	100	103	93	100	102	100	125	
	II	99	96	104	98	105	95	99	103	99	116	
	III		96	99	98	103		99	100	98	110	
	IV		96					99		99		
1983	A	98	97	94	101	101	93	102	103	99	114	
	S	99	98	100	100	101	93	102	102	101	102	
	O	100	97	102	101	103	94	103	102	100	100	
	N	100	98	102	99	102	94	100	103	99	126	
1984	D	98	96	100	99	102	92	102	104	99	90	
	J	97	95	94	101	102	93	100	101	99	109	
	F	99	96	98	101	105	93	101	101	100	132	
	M	99	96	101	100	102	93	98	103	101	137	
1984	A	100	97	104	97	105	94	100	104	99	114	
	M	99	96	106	97	104	95	99	103	99	115	
	J	99	95	101	99	106	95	99	102	98	118	
	J	99	97	104	98	104	95	100	100	99	96	
1984	A	97	96	95	98	103	93	99	100	97	112	
	S		96	99	98	102		98	100	99	124	
	O		97	100	96	104		100	103	98		
	N		96	101				97		99		
1984	D		94					99		99		
	RATIO OF VOLUMES											
	export : import											
	1982	IV	110	115	102	119	104	119	108	120	101	69
1983	I	106	112	98	111	113	113	94	102	113	79	
	II	106	107	106	116	109	114	92	122	112	78	
	III	107	109	110	113	106	113	93	128	112	96	
	IV	110	111	109	123	107	114	99	125	109	94	
1984	I	107	112	105	112	110	109	95	113	107	101	
	II	106	110	106	109	108	109	91	141	110	106	
	III		113	113	120	100		92	135	115	105	
	IV		121					99		111		
1983	A	106	109	111	106	99	107	94	114	114	108	
	S	108	110	110	108	111	113	96	135	110	95	
	O	109	113	112	124	101	112	91	126	113	129	
	N	110	109	104	137	114	115	98	117	120	75	
1984	D	110	112	111	111	107	115	110	134	95	86	
	J	104	108	104	115	112	106	85	106	106	101	
	F	109	115	105	110	104	109	103	110	106	99	
	M	109	113	107	111	113	112	96	123	110	102	
1984	A	105	107	108	112	108	109	88	129	108	104	
	M	107	115	106	101	112	109	92	134	108	119	
	J	105	106	104	115	105	110	92	159	113	91	
	J	110	109	111	137	99	114	94	153	110	116	
1984	A	107	113	120	113	98	99	92	98	116	95	
	S		117	109	111	104		89	159	119	103	
	O		124	109	121	104		92	123	108		
	N		120	109				103		118		
1984	D		121					104		109		

TRENDS IN EC TRADE
total, intra and extra-EC (EUR 10)

Value in Mio ECU

Period Période	EUR 10	Deutsch- land	France	Italia	Nederland	Belg.Lux	United Kingdom	Ireland	Danmark	Ελλάδα	
GRAND TOTAL						MONDE					
import											
1982	IV	163 391,3	40 772,2	31 930,1	21 865,2	17 309,3	15 647,7	26 118,0	2 410,8	4 663,0	2 675,1
1983	I	160 983,5	41 062,4	31 029,1	21 677,0	16 572,1	15 032,3	26 499,3	2 558,7	4 442,5	2 110,1
	II	165 744,9	42 316,4	29 582,4	22 033,1	16 924,7	16 351,9	28 729,9	2 478,6	4 518,2	2 809,7
	III	158 397,7	41 819,4	26 338,7	21 842,4	16 748,5	14 137,2	28 606,0	2 499,0	4 343,4	2 063,1
	IV	180 665,1	46 652,5	31 203,2	24 851,0	18 832,1	16 946,8	30 332,9	2 769,5	5 197,4	3 879,7
1984	I	188 709,3	48 435,7	33 496,6	25 245,7	20 191,5	18 205,3	32 544,2	3 060,2	5 218,0	2 312,0
	II	186 938,9	47 606,9	32 890,9	25 096,4	19 767,7	17 551,8	33 275,3	2 868,5	5 234,6	2 646,7
	III	181 982,2	47 280,7	29 671,4	25 455,1	19 966,1	16 558,0	32 831,8	2 896,6	4 990,3	2 332,2
	IV		50 705,3	35 513,0				36 036,1		5 875,7	
1983	A	49 791,7	13 123,2	7 802,6	6 337,9	5 797,5	4 486,6	9 346,4	851,5	1 466,5	579,6
	S	56 984,3	15 059,4	9 443,0	8 245,3	5 845,6	5 233,6	9 797,6	857,5	1 683,3	819,0
	O	57 880,9	14 819,5	9 811,5	7 550,0	6 316,4	5 638,6	10 254,0	922,7	1 617,8	950,4
	N	59 816,4	15 668,2	10 503,0	7 665,8	6 191,4	5 630,1	10 584,0	1 057,2	1 701,8	815,0
	D	62 640,4	16 261,6	10 856,9	9 608,1	6 185,2	5 542,1	9 467,6	794,2	1 867,0	2 057,7
1984	J	61 262,9	15 333,4	11 148,6	8 265,8	6 653,9	5 827,4	10 574,5	991,3	1 636,4	831,6
	F	61 236,7	16 172,7	10 586,1	7 753,6	6 863,2	5 976,6	10 440,2	1 041,2	1 701,4	701,7
	M	66 174,8	16 938,9	11 763,5	9 214,3	6 679,7	6 389,2	11 513,6	1 026,7	1 868,9	780,1
	A	61 152,8	15 972,6	10 541,4	8 580,0	6 429,2	5 805,7	10 561,3	865,4	1 630,3	766,9
	M	64 942,9	16 365,0	11 107,6	9 125,3	6 797,8	6 094,4	11 456,8	1 083,9	1 880,1	1 032,1
	J	60 715,6	15 277,0	11 246,6	7 378,3	6 508,6	5 596,0	11 276,3	918,7	1 676,5	837,5
	J	60 526,9	16 308,3	10 637,5	8 239,7	6 463,2	5 107,8	10 499,7	887,5	1 494,9	888,4
	A	58 353,3	15 250,5	8 652,7	7 772,6	6 515,4	5 348,8	11 286,5	1 059,2	1 731,5	736,1
	S	62 791,0	15 719,5	10 374,7	9 488,8	6 843,3	5 998,8	10 947,3	947,1	1 749,7	721,8
	O		17 475,8	12 375,9	9 836,3	7 598,1		13 183,5	1 215,7	2 092,1	1 064,6
	N		17 041,5	11 909,0	10 236,2			12 033,3	1 171,3	1 910,3	1 162,7
	D		16 178,7	11 244,9				10 628,3		1 867,2	
	export										
1982	IV	159 168,8	47 312,9	25 093,3	19 502,4	17 710,7	14 567,7	27 625,1	2 149,5	4 162,4	1 044,7
1983	I	153 801,5	46 273,2	24 655,7	18 581,2	18 447,1	14 466,2	23 871,4	2 042,9	4 407,5	1 056,3
	II	159 022,5	46 827,1	26 001,0	20 103,8	18 197,2	14 559,3	25 309,9	2 413,9	4 485,1	1 125,3
	III	152 774,3	45 463,2	23 559,9	19 406,4	17 201,7	13 256,0	25 964,4	2 520,6	4 334,1	1 068,2
	IV	178 902,1	51 824,3	28 434,2	23 816,9	19 737,3	16 178,8	29 357,7	2 723,5	5 051,4	1 777,9
1984	I	181 262,3	53 480,1	28 464,6	22 220,2	21 854,8	16 618,5	29 526,8	2 692,0	4 969,9	1 435,6
	II	178 607,3	51 478,9	29 847,9	20 791,4	21 684,1	16 344,5	28 768,5	3 163,8	4 955,0	1 573,2
	III	176 227,8	52 694,4	27 567,7	23 394,2	19 707,6	15 084,5	28 498,8	2 986,6	4 985,1	1 308,8
	IV		60 487,6	32 552,5				33 716,6		5 664,1	
1983	A	46 990,4	14 235,7	6 742,2	5 315,1	5 578,8	4 023,1	8 563,9	760,1	1 422,5	349,0
	S	55 497,8	16 642,7	8 522,5	6 929,6	6 300,9	4 973,4	9 219,6	897,1	1 624,7	387,2
	O	57 231,6	16 672,5	9 226,6	7 404,2	6 289,1	5 374,8	9 173,2	907,7	1 581,0	602,4
	N	59 886,6	17 128,4	9 148,5	8 158,5	6 935,2	5 468,6	9 967,1	967,1	1 734,7	378,4
	D	61 457,7	18 077,0	10 001,6	8 214,9	6 516,0	5 272,1	10 235,9	842,8	1 523,2	774,3
1984	J	56 610,2	16 191,9	9 011,1	7 525,4	7 304,2	5 176,6	8 654,4	809,2	1 487,4	449,9
	F	59 928,8	18 334,2	8 994,0	6 745,2	7 146,8	5 433,6	10 373,4	886,5	1 565,0	450,0
	M	64 575,9	18 970,0	10 462,4	7 940,3	7 429,6	6 002,4	10 456,0	996,3	1 785,9	533,0
	A	58 198,3	17 117,1	9 736,6	7 290,0	6 976,5	5 384,5	8 862,5	881,6	1 506,5	443,1
	M	62 642,6	18 519,8	10 305,0	6 949,4	7 621,3	5 669,5	10 002,7	1 144,0	1 740,5	690,4
	J	57 476,5	15 846,1	9 813,4	6 560,2	6 937,0	5 270,3	9 861,4	1 137,7	1 609,9	440,6
	J	60 217,3	17 644,8	10 104,0	8 685,9	6 406,6	4 957,0	9 499,5	1 037,8	1 398,3	483,5
	A	55 299,1	16 947,1	8 168,0	6 719,8	6 346,2	4 432,1	9 818,7	795,0	1 690,5	381,7
	S	60 587,1	18 099,3	9 292,5	8 061,6	6 941,2	5 648,1	9 164,0	1 152,1	1 774,6	453,7
	O		21 419,7	11 161,3	8 890,5	7 949,2		11 682,7	1 177,2	1 906,8	615,8
	N		20 169,8	10 880,1	7 674,6			11 520,1	1 147,8	1 930,5	663,4
	D		18 910,5	10 530,2				10 500,7		1 735,6	

ÉVOLUTION DU COMMERCE DE LA CE
total, intra- et extra-CE (EUR 10)

Valeurs en Mio ECU

Period Période	EUR 10	Deutsch- land	France	Italia	Nederland	Belg.Lux	United Kingdom	Ireland	Danmark	Ελλάδα	
GRAND TOTAL		MONDE									
Trade balance ¹⁾ — Balance commerciale ¹⁾											
1982	IV	- 4 222,5	6 540,7	- 6 836,7	- 2 362,8	401,4	- 1 080,0	1 507,1	- 261,3	- 500,6	- 1 630,3
1983	I	- 7 182,0	5 210,8	- 6 373,4	- 3 095,8	1 875,0	- 566,2	- 2 627,9	- 515,8	- 35,0	- 1 053,8
	II	- 6 722,4	4 510,7	- 3 581,5	- 1 929,2	1 272,5	- 1 792,6	- 3 420,0	- 64,8	- 33,1	- 1 684,4
	III	- 5 623,4	3 643,8	- 2 778,8	- 2 436,0	453,1	- 881,2	- 2 641,7	21,6	- 9,2	- 994,9
	IV	- 1 763,0	5 171,8	- 2 769,0	- 1 034,1	905,2	- 767,9	- 975,1	- 46,1	- 146,0	- 2 101,8
1984	I	- 7 447,0	5 044,3	- 5 032,0	- 3 025,5	1 663,2	- 1 586,8	- 3 017,4	- 368,2	- 248,2	- 876,4
	II	- 8 331,6	3 872,1	- 3 043,0	- 4 305,0	1 916,4	- 1 207,3	- 4 506,9	295,3	- 279,6	- 1 073,5
	III	- 5 754,4	5 413,8	- 2 103,7	- 2 060,9	- 258,5	- 1 473,5	- 4 333,0	90,0	- 5,2	- 1 023,4
	IV		9 782,2	- 2 960,6				- 2 319,5			- 211,6
1983	A	- 2 801,3	1 112,6	- 1 060,4	- 1 022,8	- 218,7	- 463,5	- 782,5	- 91,4	- 44,0	- 230,7
	S	- 1 486,5	1 583,4	- 920,5	- 1 315,7	455,3	- 260,3	- 578,0	39,7	- 58,7	- 431,8
	O	- 649,3	1 853,0	- 584,9	- 145,8	- 27,4	- 263,8	- 1 080,8	- 15,0	- 36,9	- 347,9
	N	70,2	1 460,2	- 1 354,5	492,7	743,8	- 161,4	- 616,9	- 90,1	33,0	- 436,6
	D	- 1 182,7	1 815,3	- 855,3	- 1 393,2	330,8	- 270,0	768,2	48,6	- 343,8	- 1 283,4
1984	J	- 4 652,7	858,5	- 2 137,5	- 740,4	650,3	- 650,8	- 1 920,1	- 182,1	- 148,9	- 381,7
	F	- 1 307,9	2 161,5	- 1 592,1	- 1 008,4	283,6	- 542,9	- 66,8	- 154,8	- 136,3	- 251,8
	M	- 1 598,9	2 031,1	- 1 301,1	- 1 274,0	749,9	- 386,8	- 1 057,6	- 30,4	- 83,0	- 247,2
	A	- 2 954,5	1 144,4	- 804,8	- 1 290,0	547,3	- 421,2	- 1 698,8	16,2	- 123,8	- 323,8
	M	- 2 300,3	2 154,8	- 802,6	- 2 175,9	823,6	- 424,8	- 1 454,2	60,1	- 139,6	- 341,7
	J	- 3 239,0	569,1	- 1 433,2	- 818,1	428,4	- 325,7	- 1 414,9	219,0	- 66,7	- 396,9
	J	- 309,6	1 336,4	- 533,5	446,2	- 56,5	- 150,8	- 1 000,2	150,3	- 96,6	- 404,8
	A	- 3 054,2	1 696,6	- 484,6	- 1 052,9	- 169,3	- 916,7	- 1 467,8	- 264,2	- 41,0	- 354,4
	S	- 2 203,9	2 379,8	- 1 082,2	- 1 427,2	97,9	- 350,7	- 1 783,3	205,0	24,9	- 268,1
	O		3 943,9	- 1 214,6	- 945,8	351,1		- 1 500,9	- 38,6	- 185,3	- 448,9
	N		3 128,3	- 1 029,0	- 2 561,7			- 513,2	- 23,5	20,2	- 499,3
	D		2 731,8	- 714,7				- 127,6		- 131,6	
Exports as % of imports — Exportations en % des importations											
1982	IV	97,4	116,0	78,6	89,2	102,3	93,1	105,8	89,2	89,3	39,1
1983	I	95,5	112,7	79,5	85,7	111,3	96,2	90,1	79,8	99,2	50,1
	II	95,9	110,7	87,9	91,2	107,5	89,0	88,1	97,4	99,3	40,0
	III	96,4	108,7	89,4	88,8	102,7	93,8	90,8	100,9	99,8	51,8
	IV	99,0	111,1	91,1	95,8	104,8	95,5	96,8	98,3	97,2	45,8
1984	I	96,1	110,4	85,0	88,0	108,2	91,3	90,7	88,0	95,2	62,1
	II	95,5	108,1	90,7	82,8	109,7	93,1	86,5	110,3	94,7	59,4
	III	96,8	111,5	92,9	91,9	98,7	91,1	86,8	103,1	99,9	56,1
	IV		119,3	91,7				93,6		96,4	
1983	A	94,4	108,5	86,4	83,9	96,2	89,7	91,6	89,3	97,0	60,2
	S	97,4	110,5	90,3	84,0	107,8	95,0	94,1	104,6	96,5	47,3
	O	98,9	112,5	94,0	98,1	99,6	95,3	89,5	98,4	97,7	63,4
	N	100,1	109,3	87,1	106,4	112,0	97,1	94,2	91,5	101,9	46,4
D	98,1	111,2	92,1	85,5	105,3	95,1	108,1	106,1	81,6	37,6	
1984	J	92,4	105,6	80,8	91,0	109,8	88,8	81,8	81,6	90,9	54,1
	F	97,9	113,4	85,0	87,0	104,1	90,9	99,4	85,1	92,0	64,1
	M	97,6	112,0	88,9	86,2	111,2	93,9	90,8	97,0	95,6	68,3
	A	95,2	107,2	92,4	85,0	108,5	92,7	83,9	101,9	92,4	57,8
	M	96,5	113,2	92,8	76,2	112,1	93,0	87,3	105,5	92,6	66,9
	J	94,7	103,7	87,3	88,9	106,6	94,2	87,5	123,8	96,0	52,6
	J	99,5	108,2	95,0	105,4	99,1	97,0	90,5	116,9	93,5	54,4
	A	94,8	111,1	94,4	86,5	97,4	82,9	87,0	75,1	97,6	51,9
	S	96,5	115,1	89,6	85,0	101,4	94,2	83,7	121,6	101,4	62,9
	O		122,6	90,2	90,4	104,6		88,6	96,8	91,1	57,8
	N		118,4	91,4	75,0			95,7	98,0	101,1	57,1
	D		116,9	93,6				98,8		93,0	

¹⁾ Exports fob minus imports cif (— = Import surplus).¹⁾ Exportations fob moins importations cif (— = excédent d'importations).

TRENDS IN EC TRADE
total, intra and extra-EC (EUR 10)

Value in Mio ECU

Period Période	EUR 10	Deutsch- land	France	Italia	Nederland	Belg.Lux	United Kingdom	Ireland	Danmark	Ελλάδα	
INTRA-EC TRADE (EUR 10)						ÉCHANGES INTRA-CE (EUR 10)					
import											
1982	IV	81 504,7	19 897,4	16 530,2	9 324,1	9 314,1	9 918,4	11 213,3	1 734,0	2 288,8	1 284,5
1983	I	80 654,6	20 755,1	16 250,7	9 066,0	8 862,8	9 369,8	11 254,0	1 819,8	2 118,3	1 158,1
	II	85 080,8	21 805,7	15 807,1	9 787,6	9 170,8	10 907,1	12 271,6	1 805,7	2 312,5	1 212,8
	III	78 986,3	20 592,5	13 688,5	9 163,0	9 005,8	9 218,4	12 203,5	1 790,3	2 111,9	1 212,5
	IV	90 893,7	23 346,8	16 869,0	10 632,1	9 835,8	10 664,0	13 440,1	2 011,1	2 466,4	1 628,4
1984	I	94 677,0	24 226,0	18 232,7	10 693,1	10 343,7	11 582,2	13 693,3	2 182,7	2 462,7	1 260,6
	II	93 579,8	23 635,0	17 694,0	10 869,3	10 201,0	11 041,4	14 195,3	1 998,4	2 473,8	1 471,6
	III	89 456,2	23 299,8	15 601,6	10 546,9	10 013,9	10 485,3	13 883,6	1 985,5	2 357,9	1 281,9
	IV		25 892,5	19 141,9				15 151,9		2 798,1	
1983	A	24 002,2	6 377,2	3 747,5	2 558,8	2 958,4	2 957,9	3 704,2	599,5	739,4	359,4
	S	28 692,5	7 443,2	5 032,8	3 457,9	3 249,1	3 485,2	4 217,6	601,6	750,3	454,7
	O	29 682,0	7 541,9	5 423,1	3 328,8	3 349,9	3 541,1	4 538,5	676,5	799,3	483,0
	N	30 687,0	7 882,5	5 770,9	3 449,2	3 305,6	3 510,8	4 718,8	774,0	802,4	472,6
	D	30 651,9	7 917,0	5 650,8	3 842,7	3 411,6	3 537,3	4 218,4	555,5	861,1	657,5
1984	J	29 687,9	7 515,7	5 761,2	3 496,4	3 254,4	3 618,0	4 180,8	708,7	753,4	399,4
	F	30 428,9	7 845,6	5 685,1	3 123,4	3 523,0	3 756,4	4 524,7	739,6	815,0	416,1
	M	34 538,9	8 872,4	6 788,6	4 071,4	3 567,2	4 198,2	4 975,9	732,0	889,4	443,7
	A	30 919,3	8 016,5	5 718,1	3 538,5	3 320,8	3 762,1	4 680,4	611,2	806,9	464,7
	M	33 044,1	8 302,9	6 147,5	4 305,6	3 532,1	3 790,1	4 777,3	755,1	871,2	562,3
	J	29 558,0	7 318,8	5 830,1	3 015,4	3 296,4	3 461,0	4 781,4	631,3	784,7	438,8
	J	30 270,9	8 094,0	5 746,5	3 615,4	3 325,9	3 091,4	4 664,8	634,1	718,3	380,6
	A	27 833,7	7 364,7	4 182,7	2 965,8	3 351,3	3 435,1	4 578,5	699,0	813,2	443,5
	S	31 323,5	7 839,8	5 668,4	3 987,3	3 342,4	3 906,0	4 645,0	650,4	819,8	464,4
	O		8 528,9	6 719,6	4 445,4	3 994,6		5 369,3	831,0	954,7	587,1
	N		8 482,4	6 573,7	4 673,0			5 351,1	821,8	912,0	662,9
	D		8 148,8	5 956,5				4 412,5		933,1	
	export										
1982	IV	81 168,6	22 615,1	11 911,5	8 909,8	12 557,8	10 213,3	10 856,0	1 537,0	2 053,7	514,6
1983	I	82 653,9	23 099,7	12 265,6	8 759,8	13 538,6	10 108,8	10 740,6	1 442,8	2 184,9	513,2
	II	84 066,1	22 789,5	13 018,8	9 225,0	13 071,2	10 443,5	11 040,4	1 648,3	2 217,9	611,4
	III	78 461,6	21 365,1	11 278,8	8 978,1	12 323,6	9 236,5	10 831,9	1 735,3	2 126,5	586,0
	IV	92 282,6	24 253,2	13 894,9	10 863,0	14 187,0	11 036,3	12 954,7	1 868,6	2 296,4	928,3
1984	I	96 400,1	25 936,1	14 583,1	10 166,6	16 104,3	11 569,8	13 149,1	1 867,2	2 255,3	768,5
	II	92 438,7	24 545,3	14 683,3	9 682,7	15 816,0	11 302,5	12 830,9	2 185,4	2 165,1	792,3
	III	92 115,2	25 009,8	13 120,3	10 466,7	15 814,7	10 306,7	12 480,3	2 026,5	2 164,9	725,3
	IV		28 530,6	15 541,9				15 144,9		2 385,8	
1983	A	23 507,6	6 481,1	3 164,8	2 489,4	3 952,2	2 784,0	3 208,0	539,5	690,7	197,8
	S	29 133,5	8 125,0	4 218,0	3 234,8	4 539,9	3 508,4	3 950,0	606,1	752,0	199,2
	O	30 239,1	8 030,4	4 639,8	3 467,4	4 541,2	3 723,6	4 117,0	634,5	765,2	320,0
	N	31 000,1	8 069,7	4 525,7	3 648,0	4 936,7	3 701,9	4 380,3	683,6	819,2	234,9
	D	30 926,0	8 152,1	4 703,0	3 726,6	4 702,3	3 581,4	4 483,6	547,5	667,3	362,3
1984	J	29 995,4	7 860,9	4 528,5	3 234,0	5 422,9	3 605,2	3 822,3	561,4	718,5	241,7
	F	31 551,7	8 882,2	4 603,4	3 071,3	5 218,9	3 752,1	4 474,2	616,0	717,0	216,7
	M	34 829,2	9 200,8	5 453,0	3 854,0	5 482,3	4 209,6	4 826,7	689,8	805,4	307,8
	A	30 659,5	8 171,7	4 840,3	3 280,6	5 071,5	3 815,6	3 982,8	603,2	668,5	225,4
	M	32 938,1	8 856,5	4 959,4	3 367,4	5 503,1	3 909,9	4 484,9	788,0	749,2	319,8
	J	30 207,8	7 518,1	4 886,3	3 388,1	5 109,6	3 568,4	4 327,3	793,9	715,0	251,0
	J	30 772,0	8 322,6	4 804,4	3 812,0	4 600,9	3 343,9	4 303,5	701,5	595,2	288,1
	A	27 365,7	7 551,7	3 764,5	2 913,5	4 576,1	3 046,8	4 029,9	553,6	729,2	200,3
	S	32 322,5	9 133,4	4 548,8	3 760,3	5 039,7	3 886,6	4 145,9	769,3	797,0	241,6
	O		10 499,5	5 452,1	4 117,8	5 624,2		5 066,1	804,6	850,7	391,2
	N		9 486,5	5 381,1	3 648,3			5 025,9	802,9	798,7	359,8
	D		8 581,1	4 715,5				4 930,1		708,9	

ÉVOLUTION DU COMMERCE DE LA CE
total, intra- et extra-CE (EUR 10)

Valeurs en Mio ECU

Period Période	EUR 10	Deutsch- land	France	Italia	Nederland	Belg.Lux	United Kingdom	Ireland	Danmark	Ελλάδα	
EXTRA-EC TRADE (EUR 10)											
import											
1982	IV	81 738,8	20 840,6	15 380,2	12 531,9	7 995,1	5 710,2	14 853,2	662,9	2 374,2	1 390,5
1983	I	80 202,6	20 286,0	14 757,9	12 597,2	7 709,2	5 650,6	15 200,3	725,3	2 324,3	951,8
	II	80 485,9	20 482,8	13 721,0	12 227,5	7 748,1	5 436,5	16 408,6	658,8	2 205,7	1 596,8
	III	79 244,2	21 194,7	12 624,3	12 654,2	7 734,3	4 912,1	16 349,9	692,7	2 231,5	850,5
	IV	89 590,7	23 276,3	14 297,6	14 191,1	8 995,7	6 264,0	16 835,9	748,1	2 730,9	2 251,1
1984	I	93 806,2	24 190,8	15 239,6	14 521,8	9 847,0	6 545,6	18 793,4	861,3	2 755,3	1 051,4
	II	93 107,3	23 945,0	15 164,5	14 177,5	9 564,8	6 449,0	19 024,9	846,1	2 760,7	1 174,9
	III	92 167,3	23 944,6	13 992,9	14 846,9	9 952,0	5 970,3	18 893,0	885,1	2 632,4	1 050,3
	IV		24 790,3	16 329,4				20 829,5		3 077,5	
1983	A	25 732,5	6 735,7	4 047,0	3 767,3	2 834,6	1 527,1	5 625,2	248,5	727,1	220,2
	S	28 233,8	7 604,3	4 402,5	4 777,9	2 592,5	1 745,7	5 561,3	252,1	933,1	364,3
	O	28 143,2	7 267,5	4 377,4	4 213,1	2 965,9	2 095,3	5 696,5	241,8	818,5	467,3
	N	29 052,8	7 773,6	4 716,9	4 202,8	2 885,7	2 105,9	5 846,2	280,0	899,3	342,3
1984	D	31 938,3	8 337,4	5 195,7	5 759,3	2 773,6	2 002,3	5 231,6	232,6	1 005,9	1 400,1
	J	31 501,8	7 811,7	5 378,4	4 759,4	3 399,2	2 183,5	6 376,3	278,2	882,9	432,1
	F	30 749,8	8 321,4	4 893,5	4 620,0	3 339,8	2 212,1	5 896,3	294,8	886,4	285,6
	M	31 540,9	8 059,3	4 967,0	5 132,4	3 112,5	2 147,4	6 516,8	289,7	979,4	336,4
	A	30 155,9	7 945,9	4 815,5	5 031,1	3 108,4	2 024,3	5 862,0	243,3	823,4	302,1
	M	31 814,0	8 054,4	4 948,1	4 793,5	3 265,7	2 290,9	6 660,6	322,4	1 008,9	469,5
	J	31 067,6	7 949,3	5 403,8	4 349,5	3 210,2	2 106,3	6 477,5	280,5	891,8	398,7
	J	30 162,8	8 201,3	4 871,6	4 607,8	3 137,1	1 998,8	5 816,3	245,6	776,6	507,8
	A	30 390,7	7 874,2	4 438,9	4 785,1	3 164,2	1 869,7	6 689,5	358,2	918,3	292,6
	S	31 344,7	7 868,0	4 679,9	5 478,2	3 500,9	2 066,9	6 284,1	279,5	929,9	257,4
	O		8 945,0	5 630,8	5 369,1	3 603,5		7 794,8	378,1	1 137,4	477,5
	N		8 546,4	5 318,5	5 531,4			6 663,1	345,9	998,3	499,8
D		8 022,0	5 269,2				6 199,4		934,2		
export											
1982	IV	76 997,4	24 526,9	13 158,7	10 330,8	4 821,1	4 231,9	16 709,5	581,5	2 108,2	528,9
1983	I	70 168,3	23 026,7	12 320,4	9 579,6	4 617,2	4 211,5	13 080,7	568,0	2 221,9	542,3
	II	73 998,3	23 896,4	12 931,5	10 698,6	4 776,2	3 972,1	14 213,5	731,1	2 266,5	512,5
	III	73 337,7	23 936,7	12 256,7	10 226,7	4 504,0	3 901,1	15 075,9	750,4	2 207,1	479,0
	IV	85 522,5	27 413,7	14 500,0	12 695,1	5 188,0	4 969,3	16 342,6	814,0	2 754,4	845,5
1984	I	83 911,1	27 382,2	13 831,6	11 873,5	5 415,1	4 919,8	16 322,3	786,9	2 713,9	665,8
	II	83 619,3	26 768,6	15 126,2	10 884,1	5 549,1	4 905,1	15 879,8	941,1	2 789,1	776,1
	III	84 612,2	27 513,5	14 419,7	12 643,3	5 114,6	4 638,5	15 963,6	917,9	2 819,6	581,4
	IV		31 782,1	16 973,3				18 505,5		3 277,6	
1983	A	23 162,1	7 698,1	3 572,4	2 780,8	1 488,5	1 194,0	5 337,7	209,8	731,7	149,0
	S	25 996,3	8 464,9	4 293,4	3 588,3	1 638,5	1 422,6	5 250,3	278,6	872,5	187,3
	O	26 702,6	8 584,2	4 574,6	3 899,5	1 641,5	1 610,0	5 036,6	259,2	815,5	281,4
	N	28 480,4	9 008,9	4 610,4	4 405,7	1 861,9	1 700,0	5 565,5	269,9	915,4	142,9
1984	D	30 134,7	9 875,2	5 283,7	4 372,3	1 697,4	1 625,9	5 732,7	282,1	855,8	409,6
	J	26 292,4	8 270,5	4 464,9	4 214,7	1 788,3	1 524,6	4 816,4	236,1	768,7	208,0
	F	28 059,0	9 400,6	4 373,8	3 621,3	1 797,4	1 646,5	5 880,1	258,4	847,9	232,9
	M	29 436,2	9 719,4	4 993,9	4 035,6	1 835,6	1 745,9	5 608,7	292,3	980,3	224,4
	A	27 224,0	8 893,8	4 884,6	3 937,6	1 795,0	1 532,2	4 861,1	266,8	837,7	215,1
	M	29 366,8	9 610,3	5 333,2	3 482,4	2 029,3	1 709,3	5 498,0	343,7	991,2	369,4
	J	26 937,6	8 267,5	4 912,7	3 469,5	1 707,0	1 652,6	5 514,7	330,5	894,6	188,5
	J	29 102,3	9 264,1	5 287,0	4 793,0	1 683,9	1 576,7	5 177,7	321,9	803,0	195,0
	A	27 618,7	9 332,2	4 397,3	3 757,1	1 652,9	1 337,0	5 769,9	230,4	961,2	180,8
	S	27 855,0	8 916,2	4 734,9	4 145,9	1 796,1	1 707,1	5 000,4	366,0	977,5	211,0
	O		10 857,2	5 700,3	4 686,9	2 223,7		6 590,7	355,7	1 055,9	224,2
	N		10 615,2	5 483,6	3 959,8			6 472,6	329,0	1 131,6	303,1
D		10 285,7	5 801,8				5 551,9		1 026,6		

TRENDS IN EC TRADE
total, intra and extra-EC (EUR 10)

Value in Mio ECU

Period Période	EUR 10	Deutsch- land	France	Italia	Nederland	Belg.Lux	United Kingdom	Ireland	Danmark	Ελλάδα	
		INTRA-EC TRADE (EUR 10)					ÉCHANGES INTRA-CE (EUR 10)				
		Trade balance ¹⁾ —					Balance commerciale ¹⁾				
1982	IV	- 336,1	2 717,7	- 4 618,7	- 414,3	3 243,7	294,9	- 357,3	- 197,0	- 235,1	- 769,9
1983	I	1 999,3	2 344,6	- 3 985,1	- 306,2	4 675,8	739,0	- 513,5	- 377,0	66,6	- 644,9
	II	- 1 014,7	983,8	- 2 788,3	- 562,6	3 900,4	- 463,6	- 1 231,2	- 157,4	- 94,5	- 601,4
	III	- 524,7	772,6	- 2 409,6	- 184,9	3 317,8	18,1	- 1 371,7	- 55,1	14,6	- 626,5
	IV	1 388,8	906,4	- 2 974,1	231,0	4 351,2	372,2	- 485,4	- 142,5	- 169,9	- 700,1
1984	I	1 723,0	1 710,1	- 3 649,6	- 526,5	5 760,6	- 12,4	- 544,2	- 315,5	- 207,4	- 492,1
	II	- 1 141,1	910,3	- 3 010,6	- 1 186,6	5 615,0	261,1	- 1 364,4	187,0	- 308,7	- 679,3
	III	2 659,0	1 710,0	- 2 481,3	- 80,2	5 800,9	- 178,6	- 1 403,3	41,1	- 192,9	- 556,6
	IV		2 638,1	- 3 600,0				- 7,0		- 412,3	
1983	A	- 494,6	103,9	- 582,7	- 69,4	993,8	- 173,8	- 496,1	- 60,0	- 48,6	- 161,6
	S	441,0	681,8	- 814,8	- 223,1	1 290,8	23,2	- 267,6	4,5	1,8	- 255,5
	O	557,1	488,5	- 783,2	138,6	1 191,4	182,5	- 421,5	- 42,0	- 34,1	- 163,0
	N	313,1	187,2	- 1 245,2	198,8	1 631,1	191,1	- 338,5	- 90,5	16,8	- 237,7
	D	274,1	235,1	- 947,8	- 116,1	1 290,7	44,1	265,2	- 8,0	- 193,8	- 295,2
1984	J	307,5	345,2	- 1 232,6	- 262,4	2 168,5	- 12,7	- 358,5	- 147,3	- 34,9	- 157,8
	F	1 122,9	1 036,6	- 1 081,7	- 52,1	1 695,9	- 4,3	- 50,4	- 123,6	- 98,0	- 199,4
	M	290,3	328,4	- 1 335,7	- 217,5	1 915,1	11,3	- 149,2	- 42,1	- 84,0	- 136,0
	A	- 259,8	155,3	- 877,8	- 257,9	1 750,7	53,4	- 697,6	- 8,0	- 138,4	- 239,4
	M	- 106,0	553,5	- 1 188,1	- 938,2	1 971,0	119,8	- 292,4	32,9	- 122,0	- 242,5
	J	649,8	199,3	- 943,8	22,6	1 813,2	107,5	- 454,1	162,6	- 69,6	- 187,8
	J	501,0	228,6	- 942,1	196,6	1 275,0	252,5	- 361,3	67,4	- 123,1	- 92,4
	A	- 468,1	187,0	- 418,2	- 52,2	1 224,9	- 388,3	- 548,5	- 145,4	- 84,1	- 243,2
	S	999,0	1 293,5	- 1 119,6	- 227,0	1 697,3	- 19,4	- 499,1	118,9	- 22,8	- 222,8
	O		1 970,5	- 1 267,5	- 327,7	1 629,6		- 303,2	- 26,4	- 104,0	- 195,9
N		1 004,2	- 1 192,6	- 1 024,7			- 325,3	- 18,8	- 113,4	- 303,0	
D		432,3	- 1 241,0				517,6		- 224,2		
		EXTRA-EC TRADE (EUR 10)					COMMERCE EXTRA-CE (EUR 10)				
		Trade balance ¹⁾ —					Balance commerciale ¹⁾				
1982	IV	- 4 741,3	3 686,3	- 2 221,5	- 2 201,2	- 3 174,0	- 1 478,3	1 856,2	- 81,4	- 265,9	- 861,6
1983	I	- 10 034,3	2 740,7	- 2 437,5	- 3 017,6	- 3 092,0	- 1 439,1	- 2 119,6	- 157,3	- 102,3	- 409,5
	II	- 6 487,6	3 413,6	- 789,6	- 1 528,8	- 2 972,0	- 1 464,4	- 2 195,1	72,3	60,8	- 1 084,3
	III	- 5 906,5	2 742,0	- 367,6	- 2 427,5	- 3 230,3	- 1 011,0	- 1 274,0	57,7	- 24,4	- 371,5
	IV	- 4 068,2	4 137,4	202,4	- 1 496,0	- 3 807,7	- 1 294,7	- 493,3	65,9	23,4	- 1 405,6
1984	I	- 9 895,1	3 191,4	- 1 408,0	- 2 648,3	- 4 431,9	- 1 625,8	- 2 471,2	- 74,4	- 41,4	- 385,6
	II	- 9 488,0	2 823,6	- 38,2	- 3 293,4	- 4 015,7	- 1 543,9	- 3 145,0	95,0	28,4	- 398,8
	III	- 7 555,2	3 568,9	426,8	- 2 203,6	- 4 837,4	- 1 331,7	- 2 929,4	32,9	187,2	- 468,9
	IV		6 991,8	643,9				- 2 324,0		200,1	
1983	A	- 2 570,4	962,5	- 474,5	- 986,5	- 1 346,1	- 333,0	- 287,5	- 38,6	4,5	- 71,2
	S	- 2 237,5	860,6	- 109,1	- 1 189,6	- 954,1	- 323,2	- 311,0	26,5	- 60,6	- 177,0
	O	- 1 440,6	1 316,7	197,2	- 313,6	- 1 324,4	- 485,3	- 659,8	17,4	- 3,0	- 185,8
	N	- 572,5	1 235,2	- 106,5	202,9	- 1 023,8	- 405,9	- 280,7	- 10,2	16,0	- 199,4
	D	- 1 803,6	1 537,8	87,9	- 1 387,0	- 1 076,1	- 376,4	501,1	49,5	- 150,0	- 990,5
1984	J	- 5 209,4	458,8	- 913,5	- 544,7	- 1 610,8	- 658,9	- 1 559,9	- 42,1	- 114,2	- 224,1
	F	- 2 690,9	1 079,2	- 519,6	- 998,7	- 1 542,4	- 565,6	- 16,2	- 36,5	- 38,5	- 52,7
	M	- 2 104,7	1 660,2	26,9	- 1 096,8	- 1 276,9	- 401,5	- 908,1	2,6	0,9	- 111,9
	A	- 2 931,9	947,9	69,1	- 1 093,5	- 1 313,4	- 492,1	- 1 000,8	23,5	14,4	- 86,9
	M	- 2 447,3	1 555,9	385,1	- 1 311,1	- 1 236,3	- 581,6	- 1 162,7	21,3	- 17,8	- 100,1
	J	- 4 130,1	318,1	- 491,1	- 880,0	- 1 503,2	- 453,7	- 962,8	50,0	2,8	- 210,1
	J	- 1 060,5	1 062,8	415,5	185,2	- 1 453,1	- 422,1	- 638,6	76,3	26,3	- 312,8
	A	- 2 772,0	1 457,9	- 41,6	- 1 028,1	- 1 511,3	- 532,7	- 919,6	- 127,7	42,9	- 111,8
	S	- 3 489,8	1 048,2	55,0	- 1 332,3	- 1 704,7	- 359,8	- 1 283,7	86,5	47,6	- 46,4
	O		1 912,1	69,5	- 682,2	- 1 379,8		- 1 204,1	- 22,4	- 81,5	- 253,3
N		2 068,8	165,1	- 1 571,7			- 190,5	- 16,9	133,3	- 196,7	
D		2 263,7	532,6				- 647,6		92,4		

¹⁾ Exports fob minus imports cif (— = Import surplus).

¹⁾ Exportations fob moins importations caf (— = excédent d'importations).

ÉVOLUTION DU COMMERCE DE LA CE
intra-CE (EUR 10) par pays membres

Valeurs en Mio ECU

Trading partners Pays partenaires	Period Période	Importing countries - Pays importateur												
		EUR 10	Deutsch- land	France	Italia	Nederland	Belg.-Lux	United Kingdom	Ireland	Danmark	Ελλάδα			
INTRA-EC TRADE (EUR 10) ¹⁾		ÉCHANGES INTRA-CE (EUR 10) ¹⁾												
Deutschland	1982 IV	21 265,7		5 759,8	3 569,2	3 825,7	3 009,1	3 468,3	180,3	977,4	475,9			
	1983	I	21 238,2		5 773,4	3 331,3	3 740,9	3 089,1	3 803,3	197,8	887,4	415,1		
		II	21 409,3		5 337,9	3 552,5	3 674,0	3 145,6	4 137,8	191,6	930,0	439,8		
		III	20 278,2		4 556,8	3 481,9	3 721,5	2 986,9	3 991,3	198,6	895,8	445,5		
		IV	23 110,5		5 598,9	3 988,8	4 084,2	3 380,6	4 215,1	206,8	1 061,7	574,3		
	1984	I	24 017,3		5 904,6	3 857,2	4 370,2	3 589,8	4 535,3	223,1	1 092,9	444,2		
		II	23 661,7		5 645,2	4 095,9	4 305,5	3 306,7	4 470,9	207,4	1 083,7	546,4		
		III	22 578,8		5 077,4	3 834,3	4 179,7	3 223,3	4 551,3	214,1	1 048,9	450,0		
		IV			6 061,2				4 777,7		1 254,7			
	1983	A	6 055,3		1 226,4	972,5	1 172,6	1 007,6	1 162,0	63,1	305,3	145,8		
		S	7 494,4		1 721,3	1 336,5	1 392,3	1 131,0	1 350,7	63,6	339,3	159,7		
		O	7 465,3		1 757,7	1 267,5	1 360,3	1 145,3	1 378,0	70,3	341,2	145,0		
		N	7 625,4		1 894,6	1 305,7	1 290,0	1 115,7	1 424,4	74,0	355,0	166,0		
		D	7 940,2		1 941,3	1 412,6	1 395,6	1 091,4	1 415,2	61,9	364,2	258,1		
		1984	J	7 562,4		1 882,5	1 240,7	1 381,7	1 133,3	1 374,6	72,1	333,5	144,0	
			F	7 797,2		1 860,9	1 116,8	1 489,0	1 168,4	1 573,4	73,3	361,8	153,7	
			M	8 649,1		2 161,8	1 498,4	1 499,8	1 286,3	1 584,4	77,6	394,4	146,5	
	A		7 789,6		1 820,8	1 344,8	1 412,5	1 133,4	1 494,4	67,4	348,1	168,2		
	M		8 582,1		2 025,2	1 575,4	1 562,8	1 212,2	1 530,1	77,1	395,9	203,5		
	J		7 261,4		1 799,6	1 171,9	1 325,5	950,7	1 444,6	63,0	334,0	172,1		
	J		7 325,6		1 864,2	1 294,6	1 335,9	908,2	1 425,5	68,0	305,2	124,0		
	A		6 992,1		1 349,0	994,0	1 395,9	1 091,2	1 547,4	81,0	377,8	155,9		
	1984	S	8 270,9		1 862,9	1 552,8	1 461,3	1 207,1	1 587,8	64,4	361,9	172,6		
		O			2 180,6	1 722,3	1 695,5		1 660,7	83,8	436,6	206,0		
		N			2 121,1	1 760,3			1 641,1	82,9	413,5	232,1		
		D			1 888,6				1 468,3		405,1			
		France	1982 IV	13 060,4	4 723,7		2 806,6	1 047,6	2 135,2	1 879,6	92,5	186,4	188,8	
			1983	I	13 114,3	4 797,6		2 643,6	1 056,2	2 169,3	1 972,4	119,5	176,3	179,4
				II	14 155,4	4 952,2		2 975,6	1 242,9	2 277,2	2 162,3	119,3	236,1	189,8
				III	12 856,7	4 684,8		2 659,3	1 094,9	1 899,1	2 077,0	101,2	177,1	163,2
	IV			14 804,9	5 279,4		3 105,0	1 211,3	2 341,9	2 339,8	110,2	210,1	207,1	
1984	I		15 290,9	5 276,8		3 179,9	1 337,2	2 597,7	2 343,8	142,6	221,1	191,9		
	II		15 277,6	5 061,0		3 056,0	1 386,7	2 628,0	2 580,2	126,6	230,2	208,8		
	III		14 142,7	4 908,1		2 962,0	1 100,8	2 237,7	2 421,5	120,7	207,2	184,7		
	IV			5 397,8					2 582,6		240,8			
1983	A		3 981,4	1 502,8		764,1	375,2	578,4	619,1	38,5	59,5	43,9		
	S		4 666,0	1 738,4		983,0	342,5	697,7	738,9	31,2	61,1	73,2		
	O		4 958,3	1 799,9		972,4	408,4	817,8	798,7	37,0	71,3	52,7		
	N		4 803,1	1 699,6		993,9	368,7	767,5	796,0	38,8	69,5	69,1		
	D		5 041,8	1 783,4		1 134,3	434,5	746,5	753,7	34,4	70,8	84,2		
1984	J		4 952,1	1 732,4		1 062,1	451,7	825,9	711,2	42,6	65,0	61,3		
	F		4 708,3	1 616,1		879,4	453,2	809,2	770,2	47,7	70,5	62,0		
	M		5 628,6	1 929,4		1 238,6	432,2	961,2	860,4	52,7	85,6	68,4		
	A		5 226,7	1 752,9		953,7	482,2	902,9	945,8	50,1	78,9	60,3		
	M		5 437,8	1 812,0		1 298,6	459,8	866,5	797,3	45,0	74,8	83,8		
	J		4 658,2	1 496,6		804,8	442,4	855,5	888,6	31,5	74,8	64,1		
	J		5 150,4	1 852,7		1 058,1	422,1	749,4	897,9	42,7	69,8	57,7		
	A		4 230,7	1 356,8		925,4	343,7	660,4	762,6	44,4	71,4	65,9		
	S		4 758,2	1 698,4		987,0	335,2	814,1	762,0	33,6	65,9	62,2		
	O			1 785,9		1 245,7	459,5		967,2	56,4	84,4	81,1		
	N			1 857,1		1 322,1			869,6	58,4	83,6	90,6		
	D			1 780,7					745,8		73,0			

¹⁾ On basis of import.¹⁾ Sur la base des importations.

TRENDS IN EC TRADE
intra-EC (EUR 10) by member countries

Value in Mio ECU

Trading partners Pays partenaires	Period Période	Importing countries - Pays importateur										
		EUR 10	Deutsch-land	France	Italia	Nederland	Belg.-Lux	United Kingdom	Ireland	Danmark	Ελλάδα	
INTRA-EC TRADE (EUR 10) ¹⁾												
Italia	1982 IV	9 037,2	2 965,6	3 227,8		522,8	574,7	1 271,6	49,8	142,2	282,7	
	1983 I	8 977,1	3 201,0	3 053,3		533,9	611,2	1 169,6	49,5	138,0	220,8	
	II	9 134,9	3 391,7	2 990,1		521,6	534,0	1 272,3	55,2	141,4	228,5	
	III	9 110,1	3 498,7	2 689,4		555,8	543,4	1 412,1	53,2	143,7	213,9	
	IV	10 086,5	3 727,6	3 136,6		553,1	587,2	1 554,1	53,5	172,4	302,1	
	1984 I	10 067,6	3 699,1	3 184,7		572,9	651,9	1 479,9	58,7	165,1	255,3	
	II	10 337,4	3 743,0	3 334,4		547,6	598,8	1 573,1	55,9	178,8	305,8	
	III	9 985,1	3 820,5	2 897,8		567,2	608,0	1 606,0	63,2	162,3	260,0	
	IV		3 888,3	3 357,6				1 741,5		201,2		
	1983 A	2 652,6	1 017,4	676,2		181,4	189,7	435,8	26,6	53,8	71,7	
	S	3 000,3	1 138,5	948,7		184,6	171,4	437,4	11,4	37,7	70,4	
	O	3 454,4	1 233,5	1 080,5		199,4	210,4	558,2	18,5	67,7	86,2	
	N	3 416,1	1 274,3	1 080,2		176,0	185,3	536,8	21,1	53,4	89,2	
	D	3 217,8	1 226,4	972,7		178,4	185,6	466,2	13,9	50,7	124,0	
	1984 J	3 133,2	1 123,9	994,4		181,6	198,5	483,5	20,5	52,9	77,9	
	F	2 987,1	1 135,9	899,2		170,6	195,6	430,2	19,8	51,4	84,5	
	M	3 947,7	1 441,1	1 291,9		220,9	257,8	564,6	18,3	60,6	92,5	
	A	3 377,7	1 224,4	1 096,7		181,6	201,9	499,7	16,9	55,0	101,4	
	M	3 402,9	1 262,7	1 072,0		178,5	192,3	496,7	21,5	61,2	118,1	
	J	3 555,5	1 256,7	1 166,7		187,3	204,2	574,9	17,4	63,1	85,0	
	J	3 995,8	1 530,3	1 255,6		224,6	219,7	601,8	16,5	60,7	86,6	
	A	2 862,0	1 137,0	669,0		182,9	199,7	500,5	27,8	59,4	85,8	
	S	3 119,3	1 153,5	973,0		159,6	187,3	495,9	19,0	42,2	89,0	
	O		1 448,4	1 285,5		227,6		638,5	20,0	78,6	105,1	
	N		1 257,9	1 145,0				588,2	29,3	66,5	135,3	
	D		1 154,9	1 004,3				510,7		56,7		
	Nederland	1982 IV	13 687,9	5 258,9	1 926,0	911,4		3 275,6	1 720,0	112,3	332,4	151,3
1983 I		12 941,7	5 527,5	2 042,9	1 096,2		1 983,3	1 691,8	121,3	308,3	170,4	
II		14 822,1	5 635,5	2 086,7	1 160,5		3 620,2	1 757,2	115,8	311,3	135,0	
III		12 798,7	5 140,7	1 696,7	1 024,7		2 520,8	1 846,8	103,4	275,5	190,1	
IV		15 068,3	6 210,7	2 080,0	1 121,3		2 934,2	2 049,0	130,4	336,5	206,2	
1984 I		16 639,9	6 779,1	2 431,2	1 245,6		3 454,9	2 063,1	156,1	342,0	167,8	
II		16 011,4	6 435,0	2 406,3	1 250,3		3 072,5	2 179,1	137,7	329,4	201,1	
III		15 221,1	6 153,3	1 998,7	1 253,2		3 174,8	2 069,7	123,7	287,0	160,6	
IV			7 910,5	2 447,6				2 430,7		335,0		
1983 A		4 040,1	1 646,9	488,9	305,6			821,2	609,1	33,9	94,6	39,9
S		4 760,3	1 887,0	627,4	387,0			974,1	657,8	35,0	106,1	85,9
O		4 680,5	1 863,2	694,1	325,3			920,2	673,0	47,6	95,6	61,6
N		5 129,3	2 138,3	685,7	372,5			962,8	755,9	43,0	108,3	62,7
D		5 255,6	2 229,5	698,4	424,0			1 026,9	627,5	38,7	130,2	80,4
1984 J		5 133,3	2 013,8	740,5	404,9			1 118,9	630,7	67,2	103,9	53,4
F		5 401,7	2 200,8	807,5	367,8			1 125,4	694,8	45,3	110,4	49,7
M		6 098,1	2 567,7	883,4	473,5			1 203,8	736,7	41,7	126,9	64,3
A		5 346,5	2 198,3	767,4	445,4			1 021,8	683,4	43,9	105,8	80,5
M		5 566,2	2 229,7	810,2	460,2			1 048,5	784,2	50,2	116,0	67,2
J		5 073,9	2 007,7	829,1	338,2			988,9	710,3	41,9	105,2	52,7
J		4 823,2	1 981,1	727,2	398,2			895,1	656,5	35,2	81,9	48,0
A		5 188,4	2 184,4	594,1	407,9			1 048,2	763,5	43,3	97,1	49,9
S		5 196,4	1 987,2	676,7	448,3			1 218,8	649,9	45,0	106,8	63,8
O			2 156,6	798,2	432,4				810,5	53,9	120,7	76,9
N			2 323,0	874,3	489,9				971,9	45,9	110,0	84,5
D			2 257,8	673,0					645,4		103,7	

¹⁾ On basis of import.

ÉVOLUTION DU COMMERCE DE LA CE
intra-CE (EUR 10) par pays membres

Valeurs en Mio ECU

Trading partners Pays partenaires	Period Période	Importing countries - Pays importateur												
		EUR 10	Deutsch- land	France	Italia	Nederland	Belg.-Lux	United Kingdom	Ireland	Danmark	Ελλάδα			
ÉCHANGES INTRA-CE (EUR 10) ¹⁾														
Belg.-Lux.	1982	IV	10 058,7	2 936,1	2 804,8	746,2	2 032,3		1 295,9	51,5	123,9	67,9		
	1983	I	9 706,2	2 983,2	2 737,9	747,7	1 825,3		1 161,4	55,3	131,0	64,4		
		II	10 377,9	3 463,4	2 713,0	774,0	1 898,2		1 277,9	50,7	137,6	63,3		
		III	9 245,4	3 116,0	2 151,8	690,8	1 898,8		1 148,9	50,9	129,8	58,4		
		IV	10 759,1	3 475,0	2 897,3	846,1	1 789,2		1 370,2	65,6	152,3	163,5		
	1984	I	11 352,5	3 559,2	3 124,3	917,2	2 022,0		1 442,2	71,1	149,8	66,7		
		II	11 245,7	3 440,6	3 199,1	960,6	1 888,4		1 469,6	61,3	153,3	72,8		
		III	10 813,1	3 318,5	2 750,2	904,4	2 181,6		1 376,7	52,7	163,8	65,1		
		IV		3 504,6	3 570,5				1 561,3		178,4			
	1983	A	2 751,6	969,4	565,8	181,4	621,6		343,1	13,6	39,8	16,9		
		S	3 579,1	1 183,1	889,8	268,4	741,2		407,1	18,8	49,6	21,1		
		O	3 812,5	1 187,5	976,2	271,6	736,2		475,6	19,7	49,7	95,9		
		A	3 606,9	1 113,7	943,4	275,5	680,6		490,2	26,3	47,8	29,4		
		D	3 562,3	1 135,7	972,1	298,6	638,9		408,0	19,2	54,3	35,0		
		1984	J	3 485,8	1 033,2	982,4	277,6	659,2		437,7	26,1	49,6	20,1	
			F	3 705,7	1 163,1	970,5	290,0	716,1		472,0	23,8	47,8	22,2	
			M	4 161,1	1 364,8	1 171,9	349,5	646,6		530,9	21,1	52,1	24,3	
	A		3 697,5	1 207,0	991,7	306,7	623,5		476,5	22,1	48,6	21,3		
	M		4 021,1	1 270,1	1 141,4	396,0	602,2		502,8	20,2	56,8	31,6		
	J		3 481,7	963,8	1 066,4	257,3	617,7		490,4	18,7	47,7	19,7		
	J		3 565,3	1 095,1	968,4	356,8	609,5		445,2	16,2	52,1	22,0		
	A		3 225,2	1 044,2	659,4	211,8	771,5		447,5	15,7	54,8	20,4		
	1983	S	4 021,8	1 178,9	1 121,6	339,0	795,9		485,5	20,6	57,2	23,1		
		O		1 247,6	1 200,7	354,3	855,9		544,7	29,0	66,6	30,2		
		N		1 226,2	1 145,9	395,8			551,6	23,0	58,4	44,9		
		D		1 035,3	1 012,0				463,5		53,8			
		United Kingdom	1982	IV	9 955,4	2 685,4	2 228,7	870,5	1 582,6	772,5		1 229,9	500,6	85,1
			1983	I	10 295,0	2 972,3	2 024,5	818,7	1 393,0	1 316,0		1 244,2	451,5	74,9
				II	10 541,1	3 037,6	2 122,9	838,2	1 472,6	1 158,6		1 251,5	532,9	126,9
III				10 090,5	2 855,7	2 085,4	843,4	1 360,4	1 113,2		1 257,4	466,0	109,1	
IV	11 921,9			3 229,6	2 564,9	1 019,2	1 815,8	1 240,9		1 415,0	499,8	136,6		
1984	I		12 361,0	3 526,6	2 987,2	986,9	1 704,8	1 094,1		1 502,1	461,1	98,1		
	II		11 970,3	3 565,1	2 499,6	1 041,5	1 688,0	1 228,8		1 381,1	468,7	97,6		
	III		11 718,4	3 684,9	2 306,7	1 099,5	1 598,9	1 060,4		1 384,2	456,6	127,3		
	IV			3 545,0	3 027,2						549,5			
1983	A		3 061,9	821,8	640,8	184,4	480,0	310,2		415,0	178,6	31,2		
	S		3 500,1	1 005,5	663,3	314,3	447,2	458,8		431,7	148,5	30,7		
	O		3 608,9	1 003,6	715,4	295,2	530,7	390,8		475,8	165,0	32,4		
	N		4 336,3	1 188,5	972,6	340,7	664,0	418,1		555,0	155,7	41,7		
	D		3 958,8	1 038,5	869,1	380,6	623,2	426,8		381,2	178,1	61,3		
1984	J		3 916,6	1 198,7	969,2	338,8	484,4	285,8		469,2	138,9	31,7		
	F		4 184,7	1 254,7	948,0	298,6	573,6	394,7		520,3	163,5	31,4		
	M		4 258,7	1 072,5	1 070,2	349,3	647,5	413,9		511,8	158,5	35,0		
	A		3 876,4	1 158,7	853,9	322,7	519,1	436,0		401,7	162,2	22,0		
	M		4 303,5	1 259,1	897,1	427,3	598,1	395,7		529,3	155,3	41,5		
	J		3 790,4	1 148,0	748,1	291,9	571,2	396,4		451,2	149,7	33,8		
	J		3 691,5	1 147,4	729,0	339,8	598,5	259,1		448,6	139,3	29,7		
	A		3 801,4	1 193,0	744,4	278,1	535,1	377,1		477,9	140,2	55,6		
	S		4 213,6	1 344,1	832,3	483,5	462,4	416,8		457,0	175,8	41,7		
	O			1 293,4	1 014,7	471,0	621,6			575,7	153,8	70,7		
	N			1 284,9	1 051,6	487,8				568,9	166,7	57,8		
	D			1 401,8	1 129,3						229,6			

¹⁾ Sur la base des importations.

TRENDS IN TRADE
intra-EC (EUR 10) by member countries

Value in Mio ECU

Trading partners Pays partenaires	Period Période	Importing countries - Pays importateur										
		EUR 10	Deutsch- land	France	Italia	Nederland	Belg.-Lux	United Kingdom	Ireland	Danmark	Ελλάδα	
INTRA-EC TRADE (EUR 10) ¹⁾												
Ireland	1982	IV	1 598,3	223,5	212,2	69,8	98,9	52,8	918,3		15,8	6,9
	1983	I	1 502,3	229,8	210,3	48,6	96,0	52,1	844,2		15,3	6,0
		II	1 657,5	244,5	196,0	60,4	113,5	50,1	970,2		14,4	8,6
		III	1 710,9	237,2	196,8	56,6	161,2	61,3	976,0		14,4	7,5
		IV	1 872,8	270,9	227,7	67,3	114,1	64,0	1 101,5		20,5	6,6
	1984	I	1 818,1	279,0	233,2	61,7	123,5	73,8	1 020,8		18,0	8,1
		II	2 054,7	309,9	236,6	73,5	202,1	81,7	1 119,6		18,3	12,9
		III	1 956,6	279,2	234,1	86,6	178,8	76,5	1 071,5		18,9	11,1
		IV		371,9	291,0				1 172,5		24,7	
	1983	A	502,1	61,9	54,2	16,2	57,1	22,1	283,4		4,3	3,0
		S	632,1	92,6	66,7	19,6	58,9	21,7	365,5		4,6	2,6
		O	613,4	78,4	76,7	17,3	40,3	21,5	372,7		5,2	1,3
		N	672,9	96,5	74,0	23,3	37,0	22,0	410,4		7,4	2,3
		D	589,4	96,4	76,6	26,5	37,0	20,0	321,5		8,4	3,0
	1984	J	543,1	78,0	77,8	23,6	30,5	23,2	301,7		5,1	3,2
		F	604,2	102,7	80,5	17,3	44,2	25,7	325,3		6,2	2,3
		M	669,4	98,5	74,9	20,8	48,8	24,9	392,2		6,7	2,6
		A	590,3	96,2	73,4	21,4	40,5	25,1	324,9		5,4	3,4
		M	711,3	105,1	73,7	31,7	68,9	28,0	391,5		7,1	5,3
		J	751,3	108,8	89,6	20,3	92,9	28,7	401,2		5,6	4,1
		J	700,5	103,3	88,7	31,7	74,1	24,4	367,8		5,1	5,3
		A	538,4	84,1	61,8	18,8	50,2	23,6	290,4		6,8	2,7
		S	717,0	91,7	83,6	36,2	54,5	27,9	413,0		6,9	3,1
		O N D		124,3 129,9 117,9	92,9 115,2 109,9	36,6 30,3	51,6		446,3 408,2 317,8		8,8 8,8 7,0	5,8 3,2
Danmark	1982	IV	2 175,1	820,9	260,2	204,1	168,8	76,5	603,1	15,8		25,8
	1983	I	2 118,4	775,7	286,5	195,5	162,5	86,3	553,8	31,0		27,1
		II	2 212,0	800,1	245,7	209,6	209,3	90,9	615,4	19,9		21,0
		III	2 070,0	742,2	199,4	208,8	158,6	63,8	650,1	22,2		24,9
		IV	2 399,2	831,4	267,6	209,8	224,1	73,9	734,7	25,9		31,9
	1984	I	2 211,6	801,2	232,6	177,8	160,9	92,1	691,6	27,1		28,4
		II	2 144,9	758,5	216,7	193,9	146,8	84,8	692,2	25,8		26,1
		III	2 105,0	779,9	219,5	182,0	158,9	75,2	642,0	24,3		23,3
		IV		903,1	219,3				764,4			
	1983	A	682,3	251,9	52,0	65,5	52,9	21,2	225,4	6,5		7,0
		S	783,4	284,5	80,1	79,7	64,3	24,5	230,1	9,3		11,0
		O	785,5	264,1	91,3	76,9	57,9	25,6	255,4	6,4		7,9
		N	825,1	275,1	83,2	69,3	72,2	24,6	274,5	14,1		12,2
		D	789,9	292,5	92,7	63,5	94,0	23,1	207,1	5,4		11,5
	1984	J	690,7	239,4	70,8	66,2	54,3	24,2	218,1	9,7		7,9
		F	716,8	267,4	80,2	51,6	54,2	29,3	215,1	8,8		10,3
		M	803,6	294,7	81,6	60,0	52,4	38,7	257,6	8,4		10,2
		A	733,3	267,3	69,4	84,1	48,7	25,8	221,7	8,7		7,5
		M	732,7	260,0	76,3	50,8	50,1	30,9	242,8	10,5		11,4
		J	677,7	231,3	71,1	58,7	48,0	27,7	227,2	6,6		7,2
		J	661,5	235,9	71,8	58,8	46,9	23,1	211,3	6,4		7,4
		A	690,9	261,7	61,2	61,3	54,9	24,9	211,3	8,5		7,2
		S	752,7	282,3	86,5	61,3	57,1	26,9	220,5	9,3		8,9
		O N D		340,8 281,6 281,0	77,1 77,7 70,6	81,4 84,5	66,2		258,0 285,5 218,3	9,8 11,8		11,2 14,5

¹⁾ On basis of import.

ÉVOLUTION DU COMMERCE DE LA CE
intra CE (EUR 10) par pays membres

Valeurs en Mio ECU

Trading partners Pays partenaires	Period Période	Importing countries - Pays importateur									
		EUR 10	Deutsch- land	France	Italia	Nederland	Belg.-Lux	United Kingdom	Ireland	Danmark	Ἑλλάδα
ÉCHANGES INTRA-CE (EUR 10)											
Ἑλλάδα	1982	IV	666,0	283,4	110,7	146,2	35,3	21,8	56,5	2,0	10,1
	1983	I	761,3	268,0	122,0	184,4	55,1	62,7	57,5	1,1	10,6
		II	770,6	280,7	114,9	216,9	38,7	30,5	78,5	1,8	8,7
		III	825,8	317,2	112,2	197,5	54,5	29,9	101,2	3,5	9,7
		IV	870,6	322,3	96,1	274,6	44,0	41,3	75,6	3,8	12,9
	1984	I	918,2	305,0	134,9	266,9	52,2	27,9	116,5	2,0	12,7
		II	876,0	321,9	156,0	197,6	35,8	40,1	110,5	2,6	11,5
		III	935,5	355,5	117,3	224,8	47,9	29,5	144,9	2,5	13,1
		IV		371,3	167,5				121,2		13,9
	1983	A	274,9	105,2	43,3	69,1	17,7	7,5	26,3	2,3	3,5
		S	276,8	113,6	35,5	69,5	18,3	6,2	30,0	0,4	3,4
		O	303,1	111,6	31,2	102,6	16,7	9,4	26,8	1,2	3,6
		N	271,8	96,6	37,3	68,2	17,2	14,9	30,6	1,7	5,4
		D	296,1	114,5	27,9	102,7	10,1	17,0	19,2	0,8	3,8
	1984	J	271,0	96,4	43,6	82,5	11,1	8,1	23,3	1,2	4,6
		F	323,1	104,8	38,4	102,0	22,1	8,1	43,7	0,5	3,5
		M	322,7	103,8	52,9	81,3	19,0	11,7	49,0	0,3	4,6
		A	281,5	111,6	44,9	59,7	12,7	15,3	34,1	0,4	2,8
		M	286,6	104,3	51,6	65,6	11,8	16,0	32,0	1,3	4,0
		J	307,9	106,1	59,6	72,2	11,3	8,8	44,3	0,9	4,6
		J	357,1	148,1	41,6	77,4	14,2	12,2	58,9	0,6	4,1
		A	304,6	103,5	43,9	68,4	17,1	10,1	55,3	0,4	5,8
		S	273,5	103,9	31,8	79,2	16,5	7,1	30,4	1,5	3,1
		O		131,8	69,9	101,6	16,7		43,3	2,4	5,3
	N		121,9	43,0	102,3			35,0	1,5	4,6	
	D		119,4	68,9				42,8		4,1	

1) Sur la base des importations

TRENDS IN EC TRADE
major areas

Value in Mio ECU

Period Période	EUR 10	Deutsch- land	France	Italia	Nederland	Belg.Lux	United Kingdom	Ireland	Danmark	Ελλάδα	
CLASS 1 COUNTRIES											
PAYS DE LA CLASSE 1											
import											
1982	IV	41 798,5	11 071,2	6 847,8	4 478,7	3 475,9	3 051,8	10 143,7	474,4	1 730,3	524,6
1983	I	41 967,4	11 443,9	6 757,8	4 140,2	3 460,7	3 079,2	10 358,6	568,8	1 727,3	430,9
	II	44 397,2	11 936,1	6 221,5	5 020,8	3 727,8	3 138,5	11 544,6	553,5	1 679,9	574,5
	III	41 443,3	11 768,0	5 218,7	4 721,9	3 408,2	2 650,0	11 159,3	525,5	1 550,6	441,2
	IV	47 805,8	13 446,4	6 614,5	5 233,4	3 958,8	3 615,6	11 796,5	625,8	1 948,6	566,2
1984	I	51 406,0	13 930,5	6 738,3	5 583,2	4 650,5	3 865,1	13 503,9	686,7	1 988,8	459,1
	II	51 033,7	13 677,5	6 950,7	5 853,5	4 449,4	3 498,3	13 436,0	680,4	1 966,4	521,5
	III	49 167,7	13 390,7	6 379,9	6 023,9	4 238,3	3 128,2	12 992,6	721,6	1 793,9	498,5
	IV		14 940,6	8 017,5				14 219,5		2 261,6	
1983	A	13 116,5	3 672,3	1 594,1	1 223,5	1 071,5	843,4	3 894,6	201,5	492,7	122,9
	S	15 015,4	4 212,4	1 872,4	2 055,6	1 164,5	956,3	3 790,3	167,4	635,0	265,5
	O	15 395,9	4 235,5	2 045,9	1 709,7	1 330,9	1 171,1	3 968,0	201,6	592,6	140,5
	N	15 940,5	4 452,1	2 234,7	1 560,6	1 296,5	1 237,6	4 128,0	230,1	642,4	158,6
	D	16 462,2	4 807,3	2 325,9	1 957,8	1 317,0	1 165,1	3 715,6	200,2	709,6	263,9
1984	J	17 002,6	4 445,6	2 236,9	1 971,2	1 557,1	1 284,2	4 502,8	216,7	644,8	143,3
	F	16 698,4	4 720,9	2 130,4	1 715,4	1 610,5	1 280,8	4 181,9	230,5	647,1	180,9
	M	17 692,6	4 765,8	2 371,4	1 894,1	1 482,5	1 299,7	4 812,3	239,7	691,8	135,3
	A	16 383,5	4 467,5	2 207,4	1 955,5	1 506,9	1 156,6	4 141,6	187,0	601,8	159,1
	M	17 892,0	4 741,8	2 389,5	2 151,9	1 551,5	1 160,8	4 669,6	261,4	732,8	232,6
	J	16 696,7	4 470,1	2 355,3	1 741,1	1 386,0	1 159,6	4 604,5	231,2	621,0	128,0
	J	16 292,5	4 525,2	2 287,4	2 003,1	1 399,6	1 046,1	4 136,4	195,0	537,0	162,6
	A	15 918,5	4 369,4	1 910,0	1 668,8	1 409,0	971,7	4 527,2	291,6	615,4	155,5
	S	16 865,1	4 495,2	2 181,5	2 368,5	1 421,3	1 081,1	4 268,0	233,4	633,7	182,3
	O		5 269,8	2 887,2	2 340,3	1 627,6		5 395,0	304,9	817,3	308,6
N		5 125,0	2 659,9	2 317,8			4 475,7	263,0	729,1	309,7	
D		4 749,0	2 391,8				4 252,9		707,7		
export											
1982	IV	40 393,4	14 012,9	5 311,5	4 486,6	2 533,5	2 142,3	9 900,4	389,3	1 471,7	145,1
1983	I	36 214,2	13 273,2	4 899,8	4 284,6	2 221,7	2 170,7	7 309,0	363,5	1 536,1	155,7
	II	39 601,3	14 089,6	5 562,2	4 903,1	2 491,0	2 068,9	8 324,3	453,4	1 584,8	123,9
	III	39 892,5	14 330,2	5 174,6	4 737,1	2 501,8	2 073,8	8 946,0	490,4	1 536,0	102,7
	IV	47 197,7	17 030,2	6 325,3	6 139,2	2 747,6	2 528,1	9 717,8	544,7	1 903,1	261,9
1984	I	47 870,2	17 344,7	6 423,7	5 844,4	2 975,3	2 615,1	9 861,4	573,7	1 964,2	267,8
	II	48 095,6	16 893,9	7 006,5	5 604,5	3 198,7	2 663,1	9 792,6	653,1	1 997,9	285,3
	III	49 104,5	17 864,6	6 380,3	6 659,4	2 974,1	2 497,1	9 870,1	640,2	2 033,7	185,1
	IV		20 681,1	7 785,6				11 248,8		2 311,2	
1983	A	12 673,1	4 430,4	1 371,3	1 343,0	847,4	659,2	3 303,7	128,6	558,6	30,9
	S	14 567,7	5 292,7	1 910,8	1 661,4	924,2	739,4	3 210,4	190,8	592,9	45,1
	O	15 110,8	5 432,7	2 073,9	1 959,1	917,5	853,2	3 007,7	179,8	586,4	100,4
	N	15 840,4	5 645,1	2 019,7	2 114,9	967,1	876,0	3 369,1	178,4	639,3	31,0
	D	16 139,6	6 000,8	2 213,9	2 051,8	863,8	787,1	3 324,2	184,2	587,8	126,0
1984	J	14 705,2	5 144,0	2 143,3	2 006,0	996,7	816,5	2 799,6	170,3	561,1	67,6
	F	16 215,9	5 959,1	2 040,5	1 730,4	971,8	893,9	3 712,1	189,3	618,4	100,6
	M	16 884,6	6 248,0	2 240,2	2 105,6	1 012,9	902,3	3 337,3	214,0	725,6	98,7
	A	15 269,0	5 580,9	2 109,3	1 931,1	1 016,4	815,6	2 941,6	184,7	615,4	73,9
	M	17 468,9	6 154,3	2 621,9	1 917,8	1 203,4	979,5	3 507,0	227,0	710,6	147,4
	J	15 298,8	5 160,1	2 276,8	1 760,6	960,2	862,1	3 335,9	241,0	638,6	63,4
	J	16 596,0	5 904,5	2 531,2	2 314,5	964,7	883,9	3 173,2	227,9	536,8	59,2
	A	15 914,1	5 985,5	1 730,9	2 032,1	976,1	709,5	3 584,3	144,7	692,0	59,0
	S	16 534,2	5 973,8	2 117,8	2 329,1	1 042,8	895,3	3 095,5	267,8	742,5	69,5
	O		7 150,4	2 744,5	2 531,9	1 253,3		3 972,3	242,0	777,1	93,1
N		7 030,8	2 578,2	2 174,2			4 008,2	225,0	792,7	100,8	
D		6 509,7	2 468,3				3 417,5		701,4		

ÉVOLUTION DU COMMERCE DE LA CE
avec les principales zones

Valeurs en Mio ECU

Period Période		EUR 10	Deutsch- land	France	Italia	Nederland	Belg.Lux	United Kingdom	Ireland	Danmark	Ελλάδα	
		EFTA					AELE					
		import										
1982	IV	15 095,4	4 938,3	1 921,8	1 586,0	956,2	928,8	3 451,4	84,0	1 087,5	141,3	
1983	I	15 594,5	5 291,5	1 959,4	1 430,2	1 105,1	1 034,0	3 417,1	104,2	1 146,8	106,2	
	II	16 907,8	5 565,3	1 908,9	1 760,3	1 297,2	1 043,7	3 944,5	102,9	1 152,2	132,9	
	III	15 537,4	5 533,2	1 590,0	1 748,2	1 044,0	800,9	3 552,6	91,1	1 068,1	109,3	
	IV	18 541,9	6 347,7	1 986,6	1 984,8	1 232,9	1 046,1	4 288,1	113,2	1 359,9	182,7	
1984	I	19 470,1	6 405,7	2 068,2	1 938,0	1 504,2	984,9	4 888,6	137,3	1 407,5	135,6	
	II	19 207,7	6 136,4	2 173,7	2 075,1	1 404,1	1 001,5	4 795,0	120,0	1 364,3	137,7	
	III	18 029,6	6 059,6	1 910,1	2 182,6	1 315,0	848,4	4 283,4	119,5	1 179,6	131,3	
	IV		6 561,5	2 533,0				4 897,9		1 562,5		
1983	A	4 505,7	1 693,7	422,8	379,9	281,1	262,3	1 075,0	27,7	332,1	31,2	
	S	5 833,4	2 009,4	597,5	775,6	367,3	265,9	1 287,0	32,7	459,4	38,5	
	O	6 044,8	2 022,8	653,5	608,2	423,9	373,3	1 476,4	33,0	412,5	41,2	
	N	6 105,5	2 107,5	650,6	606,7	406,7	343,3	1 466,3	40,1	438,3	46,1	
	D	6 363,9	2 223,3	680,1	765,8	397,0	319,2	1 343,1	38,2	504,4	92,9	
1984	J	6 364,6	2 076,3	672,6	631,6	477,3	324,4	1 631,4	42,8	458,8	49,4	
	F	6 290,4	2 171,6	652,3	631,8	498,2	320,8	1 472,7	44,5	452,4	46,0	
	M	6 802,5	2 158,3	743,5	672,4	528,9	338,5	1 781,2	49,7	489,7	40,5	
	A	6 194,8	2 028,1	647,8	681,8	484,0	340,4	1 507,5	37,7	428,2	39,3	
	M	6 731,6	2 160,1	754,4	800,3	496,4	314,7	1 613,5	42,4	494,1	55,8	
	J	6 242,0	1 948,6	772,0	593,5	423,5	337,9	1 654,9	39,1	430,2	42,4	
	J	5 961,3	2 046,9	712,1	740,1	415,5	316,4	1 311,6	37,8	344,7	36,3	
	A	5 699,4	1 889,4	527,1	511,3	452,8	243,4	1 585,8	39,5	392,6	57,4	
	S	6 311,5	2 122,8	670,5	934,6	445,2	285,6	1 337,2	41,8	435,7	38,1	
	O		2 389,3	926,5	827,9	517,9		1 833,1	56,1	581,5	77,9	
N		2 302,0	814,6	840,5			1 550,1	53,8	483,6	53,5		
D		2 026,1	727,3				1 513,6		485,7			
		export										
1982	IV	17 443,0	7 333,3	1 894,6	1 645,5	1 354,7	963,1	3 135,3	91,6	995,4	29,5	
1983	I	16 298,5	7 124,8	1 944,1	1 713,5	1 095,1	962,5	2 366,0	89,6	975,9	27,1	
	II	16 860,2	7 210,0	2 197,4	1 818,9	1 152,2	914,6	2 374,0	110,0	1 055,8	27,4	
	III	16 312,2	7 219,3	1 811,0	1 778,9	1 062,4	872,9	2 443,7	109,7	985,5	28,8	
	IV	19 032,2	8 174,0	2 296,3	2 123,5	1 195,6	1 084,2	2 884,8	132,0	1 093,7	48,1	
1984	I	19 311,8	8 249,9	2 297,9	1 949,3	1 228,5	1 072,4	3 191,5	141,4	1 142,4	38,7	
	II	18 968,2	8 127,9	2 387,9	1 873,3	1 284,6	1 058,4	2 815,7	150,8	1 208,7	60,9	
	III	18 674,4	8 247,5	2 126,4	2 074,1	1 237,1	969,7	2 650,4	138,8	1 191,4	39,0	
	IV		9 289,9	2 476,9				3 028,8		1 288,3		
1983	A	5 346,5	2 307,3	527,0	506,5	366,5	288,1	927,7	26,3	388,6	8,6	
	S	5 954,1	2 671,2	665,3	625,8	393,2	305,7	876,9	41,8	363,8	10,4	
	O	6 251,4	2 692,0	814,8	683,0	400,0	334,6	911,0	42,0	355,9	18,0	
	N	6 465,7	2 705,5	753,2	728,4	411,1	401,3	1 041,5	41,1	374,8	8,7	
	D	6 321,0	2 780,5	723,4	712,6	385,0	344,3	957,4	48,6	348,5	20,7	
1984	J	5 918,6	2 451,7	758,1	615,8	406,4	343,3	929,4	47,2	355,3	11,4	
	F	6 532,4	2 797,0	710,2	591,4	400,4	358,8	1 260,4	41,4	360,5	12,1	
	M	6 847,0	3 004,3	829,7	740,5	423,4	369,7	998,0	52,7	413,6	15,0	
	A	6 140,8	2 695,7	711,2	644,5	421,3	329,2	901,6	42,7	382,3	12,3	
	M	6 850,9	2 949,9	954,3	650,2	469,8	398,7	909,2	47,5	434,0	37,2	
	J	5 964,0	2 483,3	722,6	579,6	392,1	329,5	1 005,5	60,6	380,0	10,9	
	J	6 230,7	2 721,4	852,7	729,4	370,3	325,1	859,2	49,0	307,2	16,3	
	A	5 932,0	2 639,8	557,2	631,2	427,2	284,5	935,5	26,2	420,4	10,0	
	S	6 481,1	2 885,7	716,2	719,8	439,7	354,4	859,9	63,7	428,5	13,1	
	O		3 328,8	889,0	818,4	510,6		1 063,6	58,9	453,9	19,3	
N		3 136,5	825,7	710,5			1 011,6	48,8	472,4	23,5		
D		2 827,0	763,2				946,6		359,5			

TRENDS IN EC TRADE
major areas

Value in Mio ECU

Period Période	EUR 10	Deutsch- land	France	Italia	Nederland	Belg.Lux	United Kingdom	Ireland	Danmark	Ελλάδα	
UNITED STATES						ÉTATS-UNIS					
import											
1982	IV	13 262,8	2 826,3	2 312,3	1 274,6	1 569,7	1 015,3	3 554,3	277,8	341,7	90,8
1983	I	13 420,1	2 821,4	2 289,3	1 206,4	1 541,8	1 070,6	3 818,1	321,3	271,7	79,6
	II	13 486,9	2 841,0	1 913,3	1 471,5	1 616,9	1 029,5	3 946,9	307,7	272,2	87,9
	III	12 657,5	2 793,5	1 674,9	1 339,0	1 533,2	902,0	3 792,3	327,3	225,2	70,1
	IV	13 917,6	2 900,3	2 029,1	1 352,3	1 721,3	1 297,8	3 841,1	370,3	245,6	159,9
1984	I	15 225,2	3 171,6	2 132,3	1 453,5	1 966,9	1 258,8	4 509,4	401,1	243,8	87,9
	II	15 004,7	3 106,4	2 102,7	1 600,5	1 896,5	1 046,7	4 520,2	404,0	251,9	75,8
	III	15 156,8	3 121,5	2 023,3	1 705,5	1 769,1	1 057,4	4 710,4	446,6	246,3	76,7
	IV		3 445,8	2 328,8				5 089,8		260,9	
1983	A	4 190,5	869,1	577,7	381,4	509,1	294,6	1 325,2	135,4	76,8	21,1
	S	4 490,0	1 014,7	600,0	548,9	521,6	332,5	1 274,1	99,1	76,3	22,7
	O	4 473,1	891,5	606,6	512,7	569,9	389,2	1 266,1	122,7	70,9	43,5
	N	4 669,9	950,3	700,2	352,0	552,7	472,4	1 375,9	135,6	87,1	43,6
	D	4 848,4	1 106,7	721,5	488,5	602,0	422,4	1 229,4	120,1	87,9	70,0
1984	J	5 160,6	1 006,0	712,3	569,2	724,1	420,0	1 480,3	132,2	84,6	32,0
	F	5 049,9	1 108,7	725,4	452,5	661,6	448,3	1 409,4	136,9	78,0	29,1
	M	5 011,5	1 057,2	694,4	432,4	580,6	389,7	1 617,3	132,6	80,4	26,9
	A	4 848,1	1 026,0	689,9	565,0	678,1	343,1	1 349,0	105,5	67,8	23,6
	M	5 193,1	1 053,4	707,9	571,0	612,7	352,3	1 603,4	154,4	108,8	29,2
	J	4 959,3	1 027,5	705,2	463,1	604,2	347,6	1 567,3	144,3	77,3	23,0
	J	4 868,4	1 027,5	635,9	483,3	616,9	315,7	1 573,2	109,8	88,7	17,4
	A	5 094,8	1 034,2	713,1	613,3	555,9	357,9	1 510,3	198,2	81,9	30,1
	S	5 188,4	1 059,6	673,9	620,4	595,9	364,4	1 630,2	137,4	77,1	29,5
	O		1 202,3	848,5	590,4	673,5		1 893,3	190,1	88,0	59,5
	N		1 149,2	767,7	536,4			1 556,5	154,2	91,6	38,8
D		1 111,6	709,4				1 539,1		80,1		
export											
1982	IV	12 505,7	3 174,2	1 670,0	1 388,7	648,0	704,9	4 396,0	170,8	281,6	71,5
1983	I	10 109,5	2 854,8	1 264,1	1 286,0	590,6	732,3	2 818,4	143,0	342,1	78,3
	II	11 786,9	3 308,9	1 503,3	1 410,5	791,9	676,9	3 563,8	177,6	299,2	54,8
	III	13 139,3	3 622,0	1 756,0	1 546,7	859,2	735,9	4 054,0	213,5	313,6	38,4
	IV	15 239,7	4 680,9	1 950,7	2 074,7	870,7	856,3	4 005,4	249,8	407,1	144,1
1984	I	15 937,4	4 869,2	2 084,3	2 190,9	1 017,7	947,5	3 954,9	244,8	479,6	148,5
	II	15 989,6	4 450,5	2 345,4	2 038,1	1 105,1	990,2	4 172,5	309,8	430,6	147,3
	III	17 509,9	5 282,1	2 302,1	2 745,5	996,5	958,2	4 399,2	293,6	462,1	70,5
	IV		6 324,0	2 865,6				5 051,0		637,1	
1983	A	4 144,7	1 045,2	466,4	414,6	283,4	232,2	1 535,4	54,6	105,0	7,8
	S	4 912,6	1 380,4	641,1	542,9	331,3	266,8	1 511,2	90,1	124,7	24,1
	O	4 874,4	1 435,5	597,7	656,0	302,8	325,8	1 300,9	85,8	113,8	56,1
	N	5 114,4	1 565,0	571,1	734,0	315,0	278,3	1 399,4	85,4	156,9	9,1
	D	5 235,0	1 688,1	774,6	674,7	252,9	248,7	1 316,5	76,8	126,8	75,9
1984	J	4 867,6	1 428,2	732,9	784,9	350,2	295,2	1 067,9	67,9	107,4	33,0
	F	5 521,3	1 710,7	685,4	647,9	344,3	319,1	1 507,2	93,1	144,6	68,8
	M	5 509,2	1 732,1	665,8	757,6	327,5	333,4	1 375,9	83,8	186,9	46,4
	A	4 974,2	1 514,8	714,9	681,2	345,5	277,7	1 187,7	90,2	122,0	40,2
	M	5 932,1	1 609,9	876,4	709,4	420,6	374,9	1 601,6	109,6	153,3	76,5
	J	5 052,9	1 325,7	754,7	648,5	321,8	337,5	1 380,1	109,7	144,4	30,5
	J	5 693,7	1 646,9	880,6	914,0	313,2	349,8	1 331,3	107,7	128,0	22,1
	A	5 896,0	1 914,1	670,1	849,0	330,4	266,1	1 626,2	62,3	152,0	25,8
	S	5 915,9	1 721,0	751,5	988,4	362,5	340,2	1 431,3	123,7	172,8	24,5
	O		2 028,1	989,6	1 044,4	423,5		1 854,0	122,7	186,2	44,1
	N		2 237,4	960,5	844,5			1 807,6	117,5	200,2	45,3
D		2 064,1	918,2				1 553,5		218,6		

ÉVOLUTION DU COMMERCE DE LA CE
avec les principales zones

Valeurs en Mio ECU

Period Période	EUR 10	Deutsch- land	France	Italia	Nederland	Belg.Lux	United Kingdom	Ireland	Danmark	Ελλάδα	
CLASS 2 COUNTRIES											
PAYS DE LA CLASSE 2											
import											
1982	IV	32 080,7	7 436,3	7 416,8	6 497,3	3 346,0	2 084,9	3 980,3	133,7	464,2	721,3
1983	I	31 255,2	6 626,0	7 059,6	7 034,8	3 361,9	1 974,8	4 241,2	114,0	448,3	394,8
	II	28 423,0	6 290,3	6 241,2	5 673,8	3 039,4	1 816,8	4 184,9	70,6	301,5	804,4
	III	29 889,4	6 978,9	6 202,1	6 203,3	3 394,9	1 771,7	4 463,4	127,1	436,8	311,2
	IV	32 794,7	7 066,7	6 475,6	7 169,2	3 715,1	2 013,0	4 193,6	88,1	542,9	1 530,5
1984	I	33 497,9	7 499,7	7 121,2	6 976,3	4 182,3	2 117,8	4 504,7	130,9	498,7	466,1
	II	33 298,3	7 468,7	7 131,1	6 534,1	4 137,2	2 184,4	4 698,4	120,9	541,9	481,7
	III	33 209,8	7 679,5	6 500,8	6 673,5	4 412,9	1 966,7	4 941,5	122,9	509,4	402,5
	IV		6 807,9	6 988,5				5 468,0		498,7	
1983	A	9 964,9	2 275,4	2 085,6	1 910,6	1 420,7	522,8	1 511,0	31,4	146,3	61,1
	S	10 439,3	2 531,1	2 113,5	2 140,9	1 103,3	601,5	1 499,5	70,3	206,5	68,4
	O	9 950,8	2 164,2	1 985,2	1 937,0	1 288,5	673,3	1 431,6	28,7	154,8	287,5
	N	10 333,1	2 377,8	2 103,0	2 110,5	1 277,1	691,2	1 432,3	36,3	174,0	131,0
	D	12 372,9	2 542,5	2 389,0	3 113,9	1 133,5	634,1	1 249,1	23,9	212,9	1 074,1
1984	J	11 456,4	2 472,5	2 640,5	2 182,5	1 390,1	706,5	1 638,0	49,3	143,0	233,9
	F	10 880,9	2 647,4	2 199,4	2 193,4	1 422,0	728,5	1 432,2	47,2	142,1	68,6
	M	11 163,9	2 379,5	2 281,0	2 594,5	1 375,7	681,9	1 437,7	35,7	212,9	165,2
	A	10 994,5	2 487,3	2 292,3	2 481,1	1 344,6	646,9	1 473,3	40,8	141,0	87,2
	M	10 918,5	2 446,3	2 192,9	1 993,9	1 391,3	832,7	1 637,1	46,1	198,4	179,7
	J	11 394,6	2 536,8	2 647,6	2 062,4	1 438,4	698,1	1 583,8	35,2	179,3	213,0
	J	10 856,5	2 753,6	2 128,6	2 022,6	1 368,9	675,9	1 436,5	35,3	158,6	276,5
	A	11 239,4	2 502,2	2 163,4	2 421,8	1 428,2	611,4	1 770,5	51,2	202,5	88,1
	S	10 951,2	2 423,8	2 207,4	2 234,3	1 492,7	673,1	1 692,2	35,7	149,3	42,8
	O		2 516,1	2 155,9	2 156,9	1 541,1		1 982,7	53,2	200,4	97,9
N		2 461,6	2 297,5	2 328,6			1 843,3	65,8	162,0	123,9	
D		2 216,1	2 502,7				1 570,1		135,9		
export											
1982	IV	30 886,3	8 003,4	6 839,3	5 028,2	2 003,9	1 718,6	6 280,0	164,4	530,6	318,0
1983	I	28 090,9	7 421,2	6 184,7	4 431,4	1 989,4	1 666,2	5 291,2	186,1	614,5	306,2
	II	28 455,3	7 321,8	6 226,7	5 002,9	1 913,2	1 513,6	5 382,4	210,3	587,2	297,2
	III	27 996,7	7 180,6	6 135,9	4 717,4	1 712,2	1 484,7	5 636,1	239,4	597,2	293,3
	IV	31 884,8	7 598,0	7 040,0	5 540,6	2 094,3	2 012,0	6 149,2	250,0	740,8	460,0
1984	I	30 280,0	7 702,6	6 355,5	5 228,6	2 101,4	1 944,2	5 825,5	198,3	629,6	294,2
	II	29 358,5	7 318,2	7 085,0	4 448,8	2 036,4	1 852,0	5 298,6	257,8	699,2	362,5
	III	29 310,1	7 018,6	7 037,9	5 004,9	1 826,9	1 770,3	5 428,1	255,3	664,1	303,9
	IV		8 101,4	7 906,0				6 489,3		808,7	
1983	A	8 707,1	2 405,2	1 893,8	1 241,4	560,5	419,9	1 861,1	76,3	151,1	97,7
	S	9 520,0	2 359,3	2 029,0	1 644,0	595,6	565,5	1 889,9	76,6	253,5	106,8
	O	9 697,1	2 298,5	2 211,6	1 632,7	632,7	624,7	1 872,4	74,2	204,8	145,4
	N	10 573,4	2 513,8	2 241,2	1 912,1	773,4	684,0	2 028,8	80,6	250,2	89,2
	D	11 522,5	2 789,4	2 573,8	1 994,6	700,3	682,8	2 257,7	94,1	209,9	219,8
1984	J	9 799,2	2 426,0	1 984,6	1 927,7	700,1	600,7	1 814,7	60,8	179,6	104,9
	F	9 989,0	2 682,8	1 974,1	1 650,7	721,2	637,5	1 977,1	66,6	184,5	94,3
	M	10 439,2	2 594,8	2 397,6	1 651,0	680,0	705,7	2 029,8	70,8	214,2	95,3
	A	9 881,9	2 501,9	2 347,8	1 718,9	669,5	565,2	1 704,3	77,6	192,4	104,3
	M	9 903,3	2 562,7	2 375,1	1 299,1	724,1	617,3	1 798,8	104,3	254,9	167,1
	J	9 545,5	2 254,3	2 364,6	1 430,9	643,9	664,5	1 800,7	76,1	221,0	89,5
	J	10 513,3	2 467,2	2 460,6	2 145,0	624,0	581,1	1 808,8	87,9	234,4	104,3
	A	9 525,7	2 420,1	2 322,8	1 391,3	560,4	501,1	1 926,9	80,9	228,0	94,1
	S	9 298,0	2 131,0	2 254,6	1 503,8	651,1	679,1	1 692,7	86,6	191,7	107,4
	O		2 831,4	2 508,0	1 803,7	853,1		2 358,1	107,5	243,3	108,0
N		2 613,4	2 469,8	1 505,5			2 200,2	86,2	270,2	176,8	
D		2 622,3	2 933,9				1 892,9		276,1		

TRENDS IN EC TRADE
major areas

Value in Mio ECU

Period Période	EUR 10	Deutsch- land	France	Italia	Nederland	Belg.Lux	United Kingdom	Ireland	Danmark	Ελλάδα	
ACP ¹⁾						ACP ¹⁾					
import											
1982	IV	4 664,9	1 061,7	1 295,0	599,9	352,7	491,9	762,1	15,1	62,8	23,7
1983	I	4 799,3	883,3	1 383,3	795,2	429,1	456,8	752,8	28,0	46,7	24,2
	II	4 679,2	1 043,4	1 252,2	656,2	518,3	522,0	623,2	14,4	23,5	26,0
	III	4 983,2	1 208,5	1 209,0	807,7	468,7	422,6	780,5	24,3	35,0	26,9
	IV	5 369,1	1 118,3	1 451,1	719,5	615,9	425,3	882,5	19,2	89,4	48,0
1984	I	6 378,6	1 361,0	1 870,7	864,6	615,4	711,0	853,4	37,3	33,8	31,4
	II	6 252,7	1 412,9	1 601,2	710,8	677,5	698,1	980,0	42,3	87,7	42,1
	III	5 604,8	1 305,4	1 357,9	777,1	613,2	511,9	940,4	26,3	36,4	36,2
	IV		1 323,9	1 630,2				1 190,5		41,4	
1983	A	1 809,4	408,8	427,0	267,6	242,3	149,3	285,1	7,5	13,8	7,9
	S	1 691,5	421,6	469,7	266,0	114,2	106,5	282,6	9,9	11,9	9,1
	O	1 703,0	301,3	407,5	225,6	276,2	116,9	324,8	4,8	28,5	17,3
	N	1 780,0	329,0	457,3	275,8	183,0	185,6	300,1	8,6	32,6	7,9
	D	1 887,9	487,8	583,6	219,9	158,8	121,0	260,8	5,9	28,2	22,0
1984	J	2 206,4	464,1	727,0	224,9	261,5	216,0	282,8	13,4	10,6	6,1
	F	2 018,8	446,8	578,6	295,9	158,7	233,7	261,8	15,6	14,2	13,6
	M	2 151,6	450,0	564,8	342,9	195,1	261,5	308,3	8,5	9,0	11,5
	A	2 082,6	483,1	577,7	268,6	199,4	211,4	295,0	17,3	17,0	13,1
	M	1 934,6	391,2	445,3	187,6	259,8	260,4	350,7	14,2	15,5	9,7
	J	2 213,9	539,1	578,2	254,1	219,4	225,9	332,7	10,8	34,6	19,0
	J	1 994,0	528,6	501,7	222,3	245,3	176,8	288,4	4,2	10,3	16,4
	A	1 675,5	387,3	381,4	269,1	139,1	147,2	318,2	12,8	9,4	10,9
	S	1 938,5	389,5	474,3	286,5	232,2	185,6	336,6	8,1	16,5	9,1
	O		439,4	471,0	251,8	289,5		337,8	13,9	25,9	17,3
	N		511,1	582,5	261,6			397,1	11,8	9,1	26,4
	D		475,4	576,4				446,3		6,2	
export											
1982	IV	4 856,9	729,6	1 577,3	551,6	386,4	318,0	1 148,8	51,5	73,6	20,2
1983	I	4 156,3	600,8	1 398,8	384,1	346,0	250,5	1 029,9	32,6	95,8	17,7
	II	3 744,0	552,8	1 335,6	330,9	299,1	227,4	906,9	23,1	52,2	16,0
	III	3 685,9	550,5	1 207,1	440,8	299,6	206,9	851,5	36,3	73,1	20,1
	IV	4 320,4	560,8	1 453,2	471,2	368,8	294,2	1 037,4	54,3	57,8	22,6
1984	I	3 679,0	519,9	1 160,0	405,3	280,2	299,2	914,9	19,8	65,6	14,1
	II	3 616,8	530,7	1 258,8	365,0	292,4	260,9	757,7	32,5	104,8	14,1
	III	4 005,2	531,5	1 435,4	373,0	248,5	239,1	1 053,5	26,5	88,8	9,0
	IV		589,3	1 844,4				1 222,1		155,3	
1983	A	1 154,3	180,6	388,8	107,6	92,9	63,7	286,7	13,7	11,6	8,7
	S	1 279,3	180,1	407,5	208,8	105,0	63,0	282,2	10,4	16,0	6,5
	O	1 301,6	176,8	453,6	103,1	104,2	82,4	341,8	12,2	18,5	9,0
	N	1 371,1	157,3	447,6	157,8	133,9	103,1	336,3	15,7	15,1	4,4
	D	1 642,9	221,9	549,9	209,2	140,1	104,3	360,0	25,8	22,6	9,1
1984	J	1 367,0	188,4	405,6	152,1	112,5	115,3	361,2	10,6	16,8	4,4
	F	1 076,3	171,2	335,8	125,9	76,8	83,4	254,3	5,0	17,8	6,1
	M	1 231,0	160,1	418,7	127,3	90,8	100,1	299,9	4,1	26,3	3,7
	A	1 153,3	220,6	389,8	137,8	87,0	69,7	220,5	8,8	14,3	4,7
	M	1 201,5	157,4	397,1	104,9	107,5	83,4	267,1	15,1	62,9	6,1
	J	1 254,3	152,9	472,3	121,9	97,6	105,5	270,6	8,6	21,6	3,2
	J	1 327,6	182,5	500,6	131,7	83,2	69,2	329,8	4,2	22,4	4,1
	A	1 210,0	183,7	421,5	92,6	78,6	77,1	295,8	15,0	43,9	1,7
	S	1 472,8	165,3	513,5	158,8	87,3	89,0	431,0	7,2	17,3	3,4
	O		177,7	515,2	166,2	104,1		498,6	23,7	42,2	4,2
	N		179,4	490,8	104,9			398,0	9,1	38,3	5,7
	D		232,3	841,1				318,2		75,2	

¹⁾ 1982 = 60 countries ; 1983/84 = 63 countries.¹⁾ 1982 = 60 pays ; 1983/84 = 63 pays

ÉVOLUTION DU COMMERCE DE LA CE
avec les principales zones

Valeurs en Mio ECU

Period Période		EUR 10	Deutsch- land	France	Italia	Nederland	Belg.Lux	United Kingdom	Ireland	Danmark	Ελλάδα	
		EASTERN EUROPE ²⁾					EUROPE ORIENTALE ²⁾					
		import										
1982	IV	7 156,0	2 079,1	986,7	1 444,2	1 109,5	538,8	640,9	52,2	165,5	139,1	
1983	I	6 219,5	1 952,0	810,4	1 316,0	803,6	552,9	500,0	39,5	127,4	117,8	
	II	6 932,1	2 052,1	1 138,4	1 392,6	895,6	435,4	569,8	33,0	204,5	210,7	
	III	7 126,7	2 182,9	1 079,2	1 616,3	853,1	461,2	593,5	37,1	213,6	89,9	
	IV	8 136,0	2 479,0	1 079,3	1 635,3	1 250,7	583,8	720,9	31,4	207,9	147,7	
1984	I	7 966,4	2 421,9	1 250,0	1 827,8	922,9	515,1	645,6	40,8	223,9	118,5	
	II	7 842,8	2 442,6	949,4	1 677,5	878,7	719,7	749,5	40,0	219,7	165,7	
	III	8 888,1	2 611,4	976,8	1 964,0	1 208,6	839,2	807,9	36,9	300,1	143,3	
	IV		2 761,4	1 177,2				994,5		294,8		
1983	A	2 387,5	703,6	321,6	608,0	315,7	150,2	165,0	14,8	75,1	33,6	
	S	2 499,8	768,5	381,4	532,4	289,8	177,5	231,2	13,4	79,2	26,7	
	O	2 502,7	781,8	304,3	519,8	311,8	224,1	250,9	10,6	61,7	37,7	
	N	2 487,2	831,5	332,1	488,9	293,8	166,0	240,2	12,3	71,1	51,2	
	D	2 835,6	901,0	441,9	624,3	305,3	190,2	233,1	7,9	73,4	58,5	
1984	J	2 751,8	801,5	459,3	568,7	415,3	178,0	185,3	10,8	80,7	52,1	
	F	2 861,7	836,4	521,9	662,2	283,0	185,4	238,9	16,5	84,4	33,1	
	M	2 348,4	784,0	268,2	595,5	224,0	150,4	220,9	13,4	58,2	33,9	
	A	2 419,8	838,7	277,0	547,4	215,4	207,4	198,6	14,3	67,2	53,9	
	M	2 712,7	775,4	319,8	609,9	287,9	278,0	305,3	12,7	68,9	54,8	
	J	2 692,9	829,2	352,2	518,6	362,8	234,9	245,5	12,7	81,2	55,8	
	J	2 724,6	828,9	407,4	529,6	337,9	266,7	200,3	13,6	73,9	66,2	
	A	2 929,7	909,9	323,7	646,8	291,6	272,8	334,5	14,1	89,5	46,9	
	S	3 219,2	872,5	245,6	789,9	560,4	300,9	273,3	9,7	136,0	31,0	
	O		1 052,8	527,4	813,8	406,1		359,2	18,1	111,1	68,8	
	N		880,4	310,2	819,0			288,6	15,4	99,3	62,5	
	D		962,3	339,7				342,4		85,0		
			export									
1982	IV	4 895,1	2 238,1	793,9	734,3	255,1	273,9	439,0	27,0	68,5	65,3	
1983	I	5 006,3	2 038,2	1 008,2	778,7	339,7	310,7	384,4	17,5	51,8	77,2	
	II	5 144,6	2 176,7	952,5	724,5	337,5	322,3	415,3	48,0	76,9	91,0	
	III	4 661,8	2 090,1	818,4	682,0	250,4	274,3	398,0	11,5	55,6	81,5	
	IV	5 563,0	2 406,7	984,5	899,0	286,5	356,7	402,8	14,5	90,3	121,9	
1984	I	4 863,1	2 002,9	916,3	669,1	266,7	291,9	509,7	13,8	96,1	96,6	
	II	5 214,6	2 257,2	905,9	728,1	262,6	308,6	541,2	14,6	73,7	122,6	
	III	5 186,0	2 288,1	878,5	797,3	242,3	265,5	539,9	10,7	88,0	75,7	
	IV		2 503,4	1 090,8				615,9		126,8		
1983	A	1 504,5	721,5	261,0	174,1	71,3	94,8	142,6	2,8	15,9	20,4	
	S	1 639,3	711,2	309,5	244,7	100,9	90,8	119,2	6,0	21,6	35,4	
	O	1 588,1	706,0	234,0	281,2	77,0	103,0	131,6	5,2	15,0	35,2	
	N	1 795,9	740,4	305,7	338,1	108,1	117,7	137,6	6,0	19,7	22,6	
D	2 173,0	962,4	443,9	277,2	101,4	134,9	133,5	3,7	53,3	62,8		
1984	J	1 478,6	590,7	303,2	230,5	77,7	84,0	137,5	4,1	20,0	31,0	
	F	1 562,6	654,3	306,3	200,6	73,2	91,3	160,3	2,4	39,0	35,3	
	M	1 819,5	759,0	306,8	237,7	116,0	116,5	210,6	7,4	35,2	30,3	
	A	1 800,6	717,4	392,7	245,3	87,7	119,3	175,8	3,6	22,1	36,7	
	M	1 726,8	790,9	285,9	237,2	87,7	88,1	160,5	3,5	21,9	51,0	
	J	1 684,0	749,7	227,5	244,7	87,2	100,9	203,6	7,5	28,4	34,4	
	J	1 656,3	772,7	253,9	270,4	78,7	75,9	147,4	3,4	22,5	31,5	
	A	1 835,5	806,6	296,3	281,2	84,6	91,7	221,7	1,9	28,9	22,7	
	S	1 691,9	708,9	328,1	246,9	79,0	97,5	172,1	5,4	31,4	22,6	
	O		736,5	407,1	283,3	85,8		209,4	5,3	31,7	20,1	
	N		793,8	362,7	216,9			207,8	11,9	47,8	23,8	
	D		973,9	321,8				197,1		43,1		

²⁾ Refer to note 1 of Table 1.²⁾ Voir note 1 du tableau 1.

TRENDS IN EC TRADE
major areas

Value in Mio ECU

Period Période	EUR 10	Deutsch- land	France	Italia	Nederland	Belg.Lux	United Kingdom	Ireland	Danmark	Ελλάδα	
MEDITERRANEAN BASIN						BASSIN MÉDITERRANÉEN					
import											
1982	IV	13 511,1	3 427,3	3 643,5	2 791,9	1 022,0	688,9	1 399,5	45,0	101,1	392,0
1983	I	11 879,7	2 777,5	3 346,9	2 465,7	1 187,4	690,3	1 113,3	47,3	102,3	149,0
	II	11 481,2	2 761,4	3 016,7	2 469,8	1 013,4	528,4	1 282,7	48,7	86,9	273,3
	III	10 711,4	2 565,8	2 642,7	2 551,3	840,0	534,7	1 331,0	69,5	75,5	101,0
	IV	12 829,4	3 290,8	2 971,1	3 189,3	892,8	614,7	1 390,6	44,6	109,8	325,6
1984	I	13 594,6	3 416,0	3 282,9	3 270,7	1 007,0	573,0	1 681,1	57,9	113,0	193,1
	II	14 080,9	3 451,8	3 377,9	3 246,1	1 261,7	650,9	1 677,8	48,1	115,0	251,7
	III	12 471,3	2 963,6	2 900,6	3 087,5	1 098,9	550,4	1 595,3	46,3	102,4	126,3
	IV		3 115,4	3 824,3				1 771,2			151,5
1983	A	3 450,1	777,0	813,8	800,5	362,7	163,5	471,0	11,2	28,4	22,1
	S	3 537,4	881,7	920,9	865,4	214,8	153,5	374,8	49,1	27,8	153,7
	O	3 876,5	1 058,9	925,0	811,4	252,8	179,0	430,0	13,9	29,6	175,9
	N	4 098,7	1 042,5	998,2	968,5	284,7	206,6	478,1	18,5	39,9	61,8
	D	4 849,3	1 208,8	1 049,0	1 400,0	355,6	219,7	479,1	12,6	41,2	83,3
1984	J	4 339,3	1 041,4	1 076,9	1 077,8	287,3	172,0	579,5	17,7	35,9	50,9
	F	4 376,1	1 217,3	1 032,0	933,8	367,6	182,3	533,1	19,0	34,9	56,1
	M	4 884,1	1 158,0	1 174,2	1 256,9	358,1	220,2	568,6	21,2	41,9	84,9
	A	4 578,5	1 126,2	1 109,7	1 138,5	368,4	190,9	549,2	15,0	39,0	41,6
	M	4 779,8	1 186,1	1 129,8	1 040,9	454,5	248,3	560,6	17,8	37,9	103,9
	J	4 687,1	1 140,2	1 139,1	1 061,5	415,9	205,0	568,1	15,3	37,5	104,4
	J	4 443,6	1 130,3	1 026,6	1 088,9	383,0	231,5	495,5	17,5	30,6	39,8
	A	4 037,6	922,9	891,4	1 037,8	345,1	165,1	561,8	14,5	39,2	59,8
	S	3 993,1	910,3	981,9	962,9	371,6	150,5	539,6	14,3	32,9	29,2
	O		1 075,2	1 222,0	1 086,1	394,4		640,9	17,3	47,7	67,1
	N		1 125,6	1 354,7	1 299,1			558,2	18,2	52,8	75,7
	D		1 078,3	1 233,7				570,6		54,2	
export											
1982	IV	14 583,9	4 235,8	3 313,4	2 958,0	993,2	787,1	1 835,7	70,8	177,3	212,7
1983	I	12 649,8	3 524,6	2 923,9	2 370,4	803,7	764,2	1 785,6	109,0	169,6	199,0
	II	13 123,0	3 580,1	3 124,2	2 627,6	829,2	703,5	1 790,3	127,7	176,7	163,7
	III	11 973,3	3 249,7	2 732,7	2 597,2	703,8	631,1	1 593,5	124,5	166,0	174,9
	IV	14 720,5	3 823,4	3 615,6	3 034,8	881,1	871,0	1 874,9	131,7	206,7	281,2
1984	I	13 796,2	3 653,2	3 411,3	2 691,9	838,1	857,2	1 831,8	113,2	208,0	191,4
	II	13 882,0	3 758,2	3 466,3	2 478,1	907,6	834,2	1 828,0	123,1	228,1	258,4
	III	13 033,2	3 466,7	3 172,9	2 596,2	758,1	765,2	1 738,6	128,4	183,4	223,6
	IV		4 330,7	3 862,4				2 084,7		230,0	
1983	A	3 551,3	1 013,6	780,3	688,8	221,9	190,4	515,0	40,0	43,6	57,7
	S	4 173,5	1 123,7	940,9	957,2	251,2	229,4	496,8	39,1	67,7	67,4
	O	4 391,3	1 166,7	1 126,5	846,9	239,7	277,3	538,6	42,0	59,9	93,6
	N	4 914,8	1 200,9	1 188,6	1 066,3	337,3	290,0	652,8	46,7	70,0	62,1
	D	5 388,9	1 465,9	1 289,5	1 117,5	301,9	291,3	687,0	43,4	70,5	122,0
1984	J	4 510,7	1 184,9	1 090,7	956,3	285,4	258,3	567,3	32,0	59,1	76,7
	F	4 461,9	1 193,5	1 073,8	812,8	289,2	299,9	630,3	39,7	66,6	56,2
	M	4 818,7	1 275,4	1 247,2	923,3	264,6	297,0	633,4	41,4	77,4	59,0
	A	4 608,0	1 229,0	1 056,2	960,1	282,3	292,1	608,7	39,4	74,3	66,0
	M	4 725,9	1 332,5	1 194,3	744,0	335,6	270,2	608,3	46,0	68,7	126,3
	J	4 536,0	1 197,5	1 216,4	776,0	287,8	268,6	607,7	37,9	79,6	64,4
	J	4 751,2	1 252,2	1 148,4	997,2	286,6	260,7	639,3	46,6	50,5	69,7
	A	4 141,2	1 134,6	1 015,0	793,0	225,8	211,0	598,5	35,6	59,5	68,2
	S	4 142,8	1 079,7	1 009,0	811,6	246,2	291,5	504,7	46,4	66,9	86,7
	O		1 466,6	1 306,2	948,9	338,9		692,8	38,7	69,1	78,3
	N		1 438,9	1 187,2	874,3			710,4	41,5	74,3	95,7
	D		1 421,4	1 371,7				671,7		83,0	

ÉVOLUTION DU COMMERCE DE LA CE
avec les principales zones

Valeurs en Mio ECU

Period Période		EUR 10	Deutsch- land	France	Italia	Nederland	Belg.Lux	United Kingdom	Ireland	Danmark	Ελλάδα
OPEC						OPEP					
import											
1982	IV	18 477,5	3 997,4	4 784,1	4 370,7	1 942,8	1 041,3	1 509,5	64,1	184,3	583,4
1983	I	16 321,3	2 955,8	4 146,7	4 781,5	1 759,1	952,3	1 274,0	16,5	157,7	277,8
	II	13 739,0	2 602,3	3 465,7	3 436,6	1 549,4	713,9	1 220,7	8,4	58,2	683,8
	III	14 840,8	3 157,7	3 595,0	3 822,8	1 646,8	771,3	1 474,9	40,5	133,6	198,2
	IV	16 949,8	3 196,7	3 748,3	4 636,2	1 813,6	863,0	1 130,8	4,3	227,3	1 329,8
1984	I	15 840,1	3 078,1	4 039,7	4 548,7	1 915,9	887,2	839,0	6,3	177,6	347,7
	II	16 003,7	3 296,9	3 901,3	4 060,7	2 141,7	869,6	1 183,1	11,6	204,0	334,8
	III	14 931,5	2 877,7	3 571,9	4 063,5	2 098,6	603,6	1 287,4	10,8	146,6	271,4
	IV		2 212,5	3 658,1				1 239,8			165,9
1983	A	5 174,2	1 062,0	1 253,3	1 282,1	821,7	219,8	483,2	1,6	28,4	22,0
	S	5 059,3	1 136,3	1 163,4	1 229,7	512,3	240,0	519,1	37,0	94,6	22,8
	O	4 833,5	937,1	1 109,1	1 108,0	705,9	291,9	400,7	1,5	59,6	219,7
	N	5 163,1	1 061,2	1 280,8	1 311,3	619,1	355,9	377,8	0,8	62,0	94,2
	D	6 928,9	1 210,9	1 358,8	2 210,1	499,3	215,0	346,9	2,3	104,7	980,9
1984	J	5 373,5	1 048,1	1 533,4	1 321,6	592,0	301,1	345,4	1,8	31,1	199,1
	F	5 076,0	1 068,7	1 298,5	1 441,8	679,4	306,9	228,9	2,3	29,3	20,3
	M	5 387,8	960,8	1 207,3	1 780,4	645,2	278,8	265,9	2,2	117,2	129,9
	A	5 494,9	1 212,9	1 234,4	1 666,4	694,5	237,6	355,5	3,9	53,0	36,9
	M	5 107,0	1 008,7	1 125,6	1 145,0	750,0	411,4	456,3	5,7	76,6	127,7
	J	5 427,7	1 076,9	1 542,3	1 246,2	752,8	219,8	366,0	2,0	52,9	168,9
	J	4 873,2	1 121,2	1 081,0	1 123,7	598,1	283,2	382,9	2,8	49,5	230,8
	A	4 929,8	762,6	1 230,0	1 641,7	647,2	131,0	395,3	4,0	74,1	44,0
	S	4 995,6	993,8	1 259,9	1 302,5	753,4	186,7	472,3	3,9	22,4	0,7
	O		845,6	1 007,6	1 285,6	709,2		457,6	2,8	81,9	32,5
	N		969,1	1 165,6	1 336,6			342,6	2,1	50,2	34,5
	D		819,6	1 481,4				369,7		33,7	
	export										
1982	IV	14 624,5	4 173,0	2 855,6	2 824,2	890,1	609,8	2 795,9	85,5	217,5	172,9
1983	I	12 873,1	3 607,6	2 452,8	2 465,4	908,7	634,7	2 281,6	78,9	279,6	163,8
	II	12 808,7	3 426,2	2 230,6	2 912,6	842,1	542,9	2 345,8	103,7	216,7	188,1
	III	12 291,3	3 447,9	2 257,1	2 621,1	697,7	459,9	2 315,5	121,1	207,9	163,1
	IV	14 161,4	3 425,8	2 867,0	3 126,7	890,0	727,7	2 451,8	129,5	273,1	269,7
1984	I	13 307,3	3 451,8	2 490,3	3 005,7	930,9	601,3	2 311,1	94,2	245,5	176,5
	II	12 240,5	3 000,0	2 948,7	2 321,7	778,9	580,8	2 045,1	119,8	265,8	179,7
	III	12 274,4	2 844,2	2 953,0	2 747,8	636,1	598,8	2 000,1	107,6	231,9	154,9
	IV		3 191,1	3 155,3				2 443,3		223,1	
1983	A	3 798,1	1 079,4	763,6	678,8	223,7	147,5	760,2	43,2	50,3	51,3
	S	4 200,6	1 166,7	780,4	873,0	246,1	146,7	794,5	34,9	96,4	61,9
	O	4 288,6	1 046,4	937,1	914,4	259,6	228,8	693,0	39,1	90,7	79,4
	N	4 649,2	1 049,1	903,0	1 074,7	335,0	255,9	856,8	34,3	89,0	51,5
	D	5 191,7	1 330,7	1 018,0	1 130,4	299,8	235,3	902,7	55,4	83,9	135,3
1984	J	4 512,2	1 113,6	789,0	1 175,3	303,4	206,5	762,8	30,4	71,0	60,2
	F	4 289,9	1 251,0	682,9	960,4	335,1	178,5	722,3	30,2	72,6	56,9
	M	4 497,0	1 087,2	1 019,0	870,5	292,2	216,1	824,7	33,6	94,1	59,5
	A	4 228,1	1 030,7	952,3	947,7	280,1	178,4	668,2	33,4	84,1	52,9
	M	4 200,1	1 094,4	1 119,7	643,2	270,9	195,4	669,3	51,7	77,2	78,4
	J	3 800,4	874,4	877,7	732,7	228,9	203,8	711,6	34,7	88,5	48,1
	J	4 298,5	982,6	884,4	1 206,3	221,4	170,2	680,4	32,2	70,6	50,3
	A	4 125,0	1 002,5	1 095,0	747,9	198,1	193,1	721,7	39,7	76,2	50,9
	S	3 847,7	859,0	973,5	799,0	222,0	232,9	598,6	35,6	72,4	54,8
	O		1 054,3	962,8	889,2	288,2		907,0	53,6	65,0	61,1
	N		1 039,2	859,3	748,1			794,7	38,0	77,9	105,0
	D		1 068,7	1 335,3				734,8		76,1	

TRENDS IN EC TRADE
 major areas

Value in Mio ECU

Period Période	EUR 10	Deutsch- land	France	Italia	Nederland	Belg.Lux	United Kingdom	Ireland	Danmark	Ελλάδα	
LATIN AMERICA						AMÉRIQUE LATINE					
import											
1982	IV	4 543,2	1 348,4	766,1	916,0	555,3	302,9	505,4	12,3	104,1	32,6
1983	I	4 817,3	1 377,5	887,7	1 028,0	480,7	331,2	548,2	14,4	124,6	25,0
	II	5 037,9	1 620,0	877,0	834,0	529,7	383,1	660,5	9,2	90,0	34,3
	III	5 153,2	1 592,4	766,6	943,1	650,3	406,3	629,9	16,7	103,6	44,4
	IV	5 289,6	1 533,6	855,9	1 167,5	601,3	402,1	551,7	12,5	125,7	39,4
1984	I	5 367,8	1 667,9	824,9	981,7	681,3	422,5	631,2	19,1	106,0	33,3
	II	5 642,9	1 631,4	1 023,6	897,0	789,5	462,2	664,8	15,6	124,9	33,9
	III	6 411,0	1 856,8	974,8	1 047,5	1 009,1	532,7	784,2	27,5	131,4	47,0
	IV		1 758,1	940,5				715,7		125,2	
1983	A	1 648,1	487,8	238,5	302,1	211,8	146,3	195,0	6,5	41,0	19,1
	S	1 768,5	586,1	253,4	314,7	236,5	127,2	186,3	4,3	42,7	17,3
	O	1 739,1	462,3	306,1	369,4	196,2	143,5	211,6	4,9	33,9	11,1
	N	1 721,7	568,0	223,1	347,6	201,7	124,8	196,5	4,6	40,4	14,9
1984	D	1 826,0	501,6	326,6	447,8	211,8	127,9	141,9	3,6	51,7	13,2
	J	1 906,1	569,7	301,9	353,3	271,8	150,2	204,5	7,4	32,3	15,0
	F	1 719,9	541,7	231,7	322,3	184,7	157,3	228,1	6,5	38,0	9,7
	M	1 742,3	556,5	291,3	305,8	224,7	114,7	198,8	6,5	35,3	8,9
	A	1 804,7	489,4	315,8	330,2	275,8	141,6	209,9	4,3	30,5	7,2
	M	1 882,9	577,8	368,6	306,7	229,3	125,8	214,0	5,0	40,8	15,0
	J	1 952,2	564,3	339,6	264,9	283,1	190,6	237,6	8,0	52,5	11,7
	J	2 072,0	680,9	320,7	329,7	315,7	144,0	206,4	12,1	43,3	19,4
	A	2 216,6	608,0	377,4	318,0	352,6	184,2	304,4	11,4	45,0	15,5
	S	2 098,6	568,1	276,7	398,7	338,3	202,5	255,1	4,5	42,8	12,1
	O		661,2	263,4	400,7	339,7		290,3	6,0	38,7	15,4
	N		568,0	337,1	453,2			264,2	7,6	49,0	29,6
D		495,7	311,9				162,3		37,5		
export											
1982	IV	3 063,9	1 099,9	582,4	652,1	206,3	116,8	341,3	17,1	47,3	0,7
1983	I	2 639,6	1 070,4	589,5	380,6	191,8	100,8	249,5	15,9	40,8	0,3
	II	2 640,0	1 026,7	671,1	388,3	141,4	106,1	237,0	22,5	44,0	2,9
	III	2 642,3	950,3	598,2	528,6	128,2	90,6	269,5	19,0	54,6	3,2
	IV	3 073,8	1 130,6	664,0	614,9	142,3	122,8	323,5	16,3	56,8	2,7
1984	I	2 996,4	1 198,7	526,6	556,5	164,3	130,0	358,5	19,6	40,6	1,6
	II	3 147,0	1 367,1	595,0	438,1	198,2	125,3	337,6	30,0	53,4	2,1
	III	3 147,4	1 112,3	629,4	625,4	172,7	126,9	348,6	44,0	85,1	3,0
	IV		1 407,2	669,8				438,4		65,5	
1983	A	840,4	390,1	185,6	87,3	43,4	30,7	83,7	4,7	12,1	2,8
	S	826,8	283,9	205,7	154,6	36,6	32,4	80,8	7,3	25,2	0,4
	O	863,7	284,5	200,0	191,3	44,2	47,5	77,9	4,6	12,2	1,4
	N	1 121,7	475,5	197,8	214,9	57,3	41,7	114,9	5,0	14,3	0,2
1984	D	1 081,8	370,8	265,5	217,0	41,2	33,1	132,3	6,7	14,2	1,1
	J	962,5	328,8	149,0	245,8	50,1	50,5	117,7	6,6	14,1	0,0
	F	1 020,2	439,1	203,8	135,6	59,9	40,1	121,4	6,3	13,9	0,1
	M	1 013,9	431,4	173,8	175,5	54,3	39,3	119,4	6,7	12,1	1,4
	A	1 021,3	483,1	156,6	151,9	65,8	29,2	108,2	10,7	15,2	0,5
	M	1 023,6	408,0	191,1	142,8	68,7	51,9	133,1	10,2	16,5	1,3
	J	1 095,7	476,8	247,5	143,0	63,9	43,7	96,8	9,1	14,7	0,4
	J	1 318,1	416,0	290,1	309,1	63,5	40,7	120,3	15,4	62,0	1,0
	A	960,6	372,3	168,8	171,8	51,2	46,1	112,2	13,0	24,2	1,0
	S	889,6	324,0	170,7	151,6	58,1	38,6	115,9	15,6	14,3	0,9
	O		513,4	250,6	193,1	84,7		104,7	10,3	20,8	0,2
	N		516,4	222,6	167,9			188,5	12,7	21,6	1,1
D		377,6	196,9				129,4		17,8		

ÉVOLUTION DU COMMERCE DE LA CE
avec les principales zones

Valeurs en Mio ECU

Period Période	EUR 10	Deutsch- land	France	Italia	Nederland	Belg.Lux	United Kingdom	Ireland	Danmark	Ελλάδα	
ASEAN											
import											
1982	IV	1 654,1	464,1	257,4	176,3	306,0	72,4	328,6	11,7	30,6	7,1
1983	I	1 899,8	535,2	274,4	150,6	342,1	83,3	448,8	19,0	39,6	6,9
	II	1 992,3	533,3	258,0	190,9	375,2	89,7	486,7	16,0	35,6	7,0
	III	1 972,5	558,0	233,6	194,0	351,4	99,2	476,7	13,7	38,4	7,5
	IV	2 008,8	566,9	255,3	210,6	370,0	131,1	410,1	17,1	40,6	7,1
1984	I	2 555,3	715,4	288,0	234,6	528,4	130,2	580,2	20,6	51,1	6,7
	II	2 219,5	646,4	286,6	221,1	371,2	108,1	513,5	21,0	43,8	7,8
	III	2 305,8	705,1	254,0	232,0	429,1	100,2	511,2	22,6	46,2	5,5
	IV		689,1	315,5				577,6		42,9	
1983	A	662,7	182,5	67,7	56,6	126,8	39,2	170,5	4,9	13,0	1,6
	S	684,1	204,7	85,8	74,9	118,9	33,4	144,6	5,1	12,1	4,7
	O	642,2	179,6	83,2	73,8	114,3	34,8	136,7	6,0	12,0	1,8
	N	688,5	202,7	88,4	67,6	123,1	31,0	153,0	7,3	13,2	2,1
	D	638,1	184,9	83,7	68,7	97,7	61,8	119,3	3,8	14,9	3,2
1984	J	831,0	215,2	95,7	67,6	160,4	44,9	219,3	7,2	19,5	1,3
	F	870,6	258,6	91,3	77,0	167,5	36,8	210,8	7,1	18,9	2,8
	M	854,0	241,8	101,0	89,3	200,6	48,5	151,5	6,1	12,5	2,6
	A	721,8	203,4	86,7	73,5	125,3	34,6	178,2	5,7	12,3	2,1
	M	755,9	224,3	96,9	81,2	96,5	40,4	185,6	9,1	18,4	3,4
	J	739,3	218,7	102,9	66,1	148,0	31,5	150,8	5,9	13,1	2,3
	J	750,9	222,5	89,9	84,4	154,2	26,6	145,2	7,0	19,8	1,2
	A	816,4	254,3	74,1	68,2	166,8	37,4	191,0	8,7	13,8	2,1
	S	736,7	228,2	89,8	79,7	105,6	35,8	176,0	6,9	12,5	2,2
	O		260,7	116,1	96,2	152,4		203,4	9,4	17,0	3,3
	N		220,9	108,6	84,0			200,7	17,6	13,8	4,1
	D		205,3	90,8				173,5		12,3	
	export										
1982	IV	2 278,0	709,4	529,5	219,9	168,0	120,6	465,5	13,2	51,2	0,7
1983	I	2 047,1	654,2	402,2	224,0	178,6	126,6	405,4	14,6	40,8	0,6
	II	2 103,7	704,5	328,5	213,1	173,5	132,2	495,5	13,7	42,2	0,6
	III	2 411,4	759,4	478,7	228,4	208,0	152,7	498,5	16,8	68,0	1,0
	IV	2 487,4	770,9	334,2	270,9	204,6	169,6	625,3	18,0	90,3	3,7
1984	I	2 252,6	794,4	319,7	195,9	214,0	146,4	528,6	9,8	42,9	1,0
	II	2 200,4	738,8	328,8	212,1	221,9	147,7	481,8	18,5	47,2	3,7
	III	2 383,4	873,4	313,3	242,3	211,3	140,4	542,3	17,0	41,9	1,5
	IV		922,1	442,0				589,7		58,6	
1983	A	780,5	234,6	131,7	107,4	81,5	46,4	163,5	4,4	10,6	0,3
	S	860,2	223,0	239,8	53,6	67,0	57,4	167,2	6,0	46,0	0,3
	O	798,9	262,0	97,1	105,3	73,3	63,5	177,8	6,8	12,9	0,3
	N	752,9	228,0	105,2	83,7	70,9	47,6	195,1	6,7	14,0	1,6
	D	891,8	280,4	133,2	81,4	60,5	57,5	254,3	4,5	18,4	1,7
1984	J	682,0	248,0	103,5	65,2	60,0	40,6	147,5	1,7	15,3	0,2
	F	771,2	296,0	102,3	60,8	66,8	48,8	181,3	2,8	11,9	0,4
	M	798,9	250,4	113,9	70,0	87,3	57,0	198,8	5,4	15,8	0,4
	A	710,5	219,9	109,1	73,4	70,5	54,8	162,3	3,8	14,1	2,6
	M	809,3	304,2	117,1	73,3	86,1	41,6	161,9	10,0	14,6	0,4
	J	679,8	214,5	102,6	65,7	65,3	51,7	157,3	4,7	17,2	0,7
	J	812,8	295,9	104,3	106,8	63,7	51,6	173,0	5,8	10,6	1,1
	A	781,1	276,8	116,7	61,2	65,3	30,9	209,7	4,5	15,9	0,1
	S	790,3	300,6	92,3	83,4	82,3	57,6	153,3	6,7	13,7	0,3
	O		419,6	113,7	93,3	103,0		191,9	7,8	18,4	0,5
	N		246,8	208,9	92,6			231,6	5,9	21,8	0,9
	D		254,8	120,0				162,3		17,1	

JAN.-SEP. 1984		EUR 10		Deutschland		France		Italia		Nederland			
Code	Partner countries	1 000 ECU	Indices 84/83	1 000 ECU	Indices 84/83	1 000 ECU	Indices 84/83	1 000 ECU	Indices 84/83	1 000 ECU	Indices 84/83	Pays Partenaires	Code
	World	567 630 500	115	143 323 300	115	96 058 940	111	75 797 180	118	59 925 360	119	Monde	
	Intra-EC (EUR 10)	277 713 400	114	71 160 830	113	51 528 300	113	32 109 250	115	30 558 580	113	Intra-CE (EUR 10)	
	Extra-EC	279 080 700	116	72 080 380	116	44 396 910	108	43 546 140	118	29 363 840	127	Extra-CE	
	Class 1	151 607 300	119	40 998 690	117	20 068 880	110	17 460 820	126	13 338 220	126	Class 1	
	EFTA	56 707 380	118	18 601 660	114	6 152 014	113	6 195 748	126	4 223 350	123	AELE	
	Other Western Europe	15 782 770	125	4 472 820	124	3 577 664	107	2 692 618	126	1 187 329	145	Autr. pays d'Europe occid.	
	USA and Canada	50 842 610	115	10 701 390	113	6 930 897	108	5 290 895	119	6 066 865	122	USA et Canada	
	Other class 1	28 274 580	123	7 222 816	127	3 408 298	114	3 281 378	139	1 860 681	138	Autres classe 1	
	Class 2	100 006 000	112	22 847 940	114	20 753 140	106	20 183 900	107	12 732 400	130	Class 2	
	ACP (63 countries)	18 236 100	126	4 079 218	130	4 829 744	126	2 352 474	104	1 906 094	135	ACP (63 pays)	
	DOM	395 766	127	24 761	100	248 435	133	5 663	64	2 655	31	DOM	
	TOM	495 975	95	30 608	33	155 341	98	59 598	119	87 330	280	TOM	
	Other class 2	80 878 190	109	18 513 360	111	15 519 620	101	17 766 160	107	10 736 320	129	Autres classe 2	
	Class 3 1)	27 467 410	122	8 433 744	122	3 574 910	105	5 901 610	126	3 293 229	118	Class 3 1)	
	Eastern Europe 1)	24 697 360	122	7 475 954	121	3 176 205	105	5 469 308	127	3 010 142	118	Europe orientale 1)	
	Other class 3	2 770 054	122	957 790	131	398 704	107	432 302	120	283 086	115	Autres classe 3	
	Miscellaneous	836 480	177	82 400	101	133 712	133	141 779	249	2 924	20	Divers non classés	
	OECD	419 733 800	115	109 713 700	114	70 696 400	112	47 127 810	116	43 644 350	116	OCDE	
	Mediterranean Basin	40 146 800	118	9 831 379	121	9 561 353	106	9 604 293	128	3 367 599	111	Bassin méditerranéen	
	OPEC	46 775 360	104	9 252 750	106	11 512 910	103	12 672 800	105	6 156 282	124	OPEP	
	Latin America	17 421 660	116	5 156 125	112	2 823 171	112	2 926 186	104	2 479 915	149	Amérique latine	
	ASEAN	7 060 608	121	2 066 682	127	828 538	108	687 609	128	1 328 681	124	ANASE	
001	France	44 711 150	111	15 245 860	106	10 318 320	108	9 073 559	119	6 092 038	108	France	001
002	Belgium and Luxembourg	33 411 220	114	19 367 420	119	16 627 200	106	16 627 200	106	11 787 330	114	Belgique et Luxembourg	002
003	Netherlands	47 872 380	118	19 367 420	119	16 627 200	106	16 627 200	106	11 787 330	114	Pays-Bas	003
004	R.F. of Germany	70 257 790	112	11 262 630	112	9 416 936	108	9 416 936	108	10 687 548	105	R.F. d'Allemagne	004
005	Italy	30 390 050	112	10 776 520	122	7 793 472	125	7 793 472	125	4 991 655	118	Italie	005
006	United Kingdom	36 049 730	117	868 094	122	703 937	117	3 127 918	125	1 504 441	136	Royaume-Uni	006
007	Ireland	5 829 751	120	2 339 588	101	668 804	91	553 676	90	466 658	88	Irlande	007
008	Denmark	6 461 587	101	982 391	114	408 179	117	689 365	115	136 009	92	Danemark	008
009	Greece	2 729 726	116	84 719	127	11 704	107	30 825	122	17 188	71	Grèce	009
024	Iceland	298 444	129	116 478	108	116 478	108	5 297	94	13 958	321	Islande	024
025	Faroe Islands	116 478	108	116 478	108	116 478	108	5 297	94	13 958	321	Iles Féroé	025
028	Norway	11 613 840	115	3 343 127	97	1 060 423	109	208 858	96	1 292 418	120	Norvège	028
030	Sweden	12 931 960	120	3 213 777	121	1 348 652	131	948 581	139	1 056 111	117	Suède	030
032	Finland	5 236 315	125	1 465 679	129	564 415	124	311 695	143	454 474	146	Finlande	032
036	Switzerland	15 647 200	117	5 251 014	117	1 967 276	111	3 095 914	125	3 788 121	125	Suisse	036
038	Austria	8 056 615	114	4 521 903	112	586 935	119	1 380 615	120	351 515	109	Autriche	038
040	Portugal	2 923 010	129	721 449	134	593 488	109	232 897	143	276 753	133	Portugal	040
042	Spain	10 377 540	125	2 199 048	123	3 080 536	106	1 203 897	133	891 437	147	Espagne	042
044	Andorra	6 284	106	821	61	4 671	128	645	224	645	224	Andorre	044
044	Gibraltar	6 225	103	1 379	68	68	28	1 781	134	203	68	Gibraltar	044
045	Vatican City State	1 002	105	250	62	82	293	589	134	54	386	Cité du Vatican	045
046	Malta	243 168	117	122 350	125	6 119	83	37 321	117	8 324	114	Malte	046
048	Yugoslavia	3 057 804	120	1 360 343	119	278 187	117	938 904	114	157 117	149	Yougoslavie	048
052	Turkey	1 974 271	134	771 650	140	196 296	115	504 383	140	129 272	133	Turquie	052
056	Soviet Union	15 750 210	120	4 532 116	124	2 028 248	101	3 626 988	123	2 285 173	115	Union soviétique	056
058	German Dem. Rep. 1)	1 163 086	114	886 525	129	225 998	101	98 080	100	144 518	77	Rép. démocr. allem. 1)	058
060	Poland	2 384 661	134	886 525	129	318 835	122	329 338	128	196 140	142	Pologne	060
062	Czechoslovakia	1 542 749	114	1 777 055	112	141 020	116	191 397	104	120 524	127	Tchécoslovaquie	062
064	Hungary	1 289 239	111	653 894	114	143 128	116	237 674	102	73 253	114	Hongrie	064
066	Romania	2 162 268	164	482 389	123	271 216	124	896 185	102	162 546	239	Roumanie	066
068	Bulgaria	341 861	86	121 440	83	40 454	68	66 146	76	22 596	171	Bulgarie	068
070	Albania	63 299	103	12 534	96	7 307	116	23 490	102	5 393	146	Albanie	070
202	Canary Islands	134 420	97	6 786	109	2 709	92	638	106	46 948	102	Iles Canaries	202
204	Morocco	1 228 611	113	178 515	107	571 022	113	113 922	92	133 213	195	Maroc	204
205	Ceuta and Melilla	35 375	90	45	17	45	17	272	259	272	259	Ceuta et Melilla	205
208	Algeria	6 567 202	118	978 871	101	2 583 073	94	1 564 265	196	992 578	150	Algérie	208
212	Tunisia	976 968	112	210 191	113	394 373	129	220 257	90	39 408	105	Tunisie	212
216	Libya	6 810 120	99	2 205 346	116	883 461	127	2 637 079	117	361 894	37	Libye	216
220	Egypt	2 854 371	130	427 845	161	477 505	110	1 572 709	122	108 342	189	Egypte	220
224	Sudan	189 800	147	45 651	171	33 465	120	56 511	185	6 946	73	Soudan	224
228	Mauritania	190 366	135	8 998	99	38 211	113	67 493	120	6 197	6	Mauritanie	228
232	Mali	93 179	154	18 056	190	20 730	138	4 258	165	3 452	67	Mali	232
236	Upper Volta	1 35 033	97	2 971	555	9 443	92	563	102	318	171	Haute-Volta	236
240	Niger	189 408	73	75	1	186 813	75	1 446	108	318	171	Niger	240
244	Chad	32 738	141	15 088	112	10 666	219	1 654	54	491	89	Tchad	244
247	Republic of Cape Verde	948	35	54	450	1	6	498	65	47	142	République du Cap-Vert	247
248	Senegal	305 176	124	12 816	74	195 887	130	20 916	111	8 644	100	Sénégal	248
252	Gambia	34 127	131	2 930	399	11 953	273	2 831	79	377	749	Gambie	252
257	Guinea Bissau	1 971	151	45	58	1 059	193	28	28	420	977	Guinée-Bissau	257
260	Guinea	196 225	144	91 273	245	20 089	43	20 451	77	2 622	193	Guinée	260
264	Sierra Leone	121 803	122	20 080	68	3 481	90	276	307	15 377	89	Sierra Leone	264
268	Liberia	447 622	102	177 260	99	47 047	126	107 623	100	23 246	86	Libéria	268
272	Ivory Coast	1 421 526	111	194 322	153	535 710	125	234 475	105	211 313	201	Côte-d'Ivoire	272
276	Ghana	190 650	116	39 036	83	17 736	138	2 746	127	25 539	187	Ghana	276
280	Togo	114 514	123	13 355	161	35 019	126	11 560	103	30 231	105	Togo	280
284	Benin	65 876	241	25 284	481	20 942	295	2 939	57	6 133	57	Bénin	284
288	Nigeria	7 483 193	129	2 027 354	132	2 153 481	140	1 222 149	118	890 156	160	Nigeria	288
302	Cameroon	1 143 492	125	160 879	98	401 772	116	107 384	225	287 104	113	Cameroon	302
306	Central African Republic	107 713	172	10 236	281	28 143	100	5 521	111	5 794	528	République Centrafricaine	306
310	Equatorial Guinea	22 702	186	6 303	343	3 544	336	3 505	139	8 604	128	Guinée équatoriale	310
310	São Tomé and Príncipe	5 039	132	1 919	110	1 024	531	74	39	1 782	120	São Tomé et Príncipe	310
314	Gabon	649 711	120	88 066	222	395 310	125	33 092	48	43 227	77	Gabon	314
318	Congo	233 260	119	23 925	40	104 815	904	13 172	19	29 898	890	Congo	318
322	Zaire	937 845	140	175 326	149	104 052	140	97 212	112	24 146	92	Zaïre	322
324	Rwanda	91 524	276	64 044	444	8 349	143	4 297	238	640	152	Rwanda	324
328	Burundi	71 016	130	49 117	154	2 627	161	2 649	76	1 356	252	Burundi	328
329	St. Helena and dep.												

import

JAN.-SEP. 1984		JAN.-SEP. 1984		Belg.-Lux.		United Kingdom		Ireland		Danmark		Ελλάδα			
Code	Partner countries	1 000 ECU	Indices 84/83	1 000 ECU	Indices 84/83	1 000 ECU	Indices 84/83	1 000 ECU	Indices 84/83	1 000 ECU	Indices 84/83	1 000 ECU	Indices 84/83	Pays Partenaires	Code
	World	52 315 020	115	98 661 380	118	8 825 342	117	15 442 870	116	7 290 980	114	102	112	Monde	
	Intra-EC (EUR 10)	33 108 830	112	41 772 110	117	8 188 579	114	7 294 405	112	4 014 141	112	104	112	Intra-CE (EUR 10)	
	Extra-EC	18 964 890	119	56 711 310	118	2 582 438	125	8 148 362	121	3 276 498	121	98	98	Extra-CE	
	Class 1	10 491 620	118	39 932 480	121	2 088 707	127	5 749 035	116	1 479 070	116	102	116	Classe 1	
	EFTA	2 834 826	99	13 967 040	128	376 754	126	3 951 375	117	404 614	116	116	116	AELE	
	Other Western Europe	771 868	121	2 540 614	148	101 150	114	249 850	129	188 858	129	142	142	Autr. pays d'Europe occid.	
	USA and Canada	3 655 695	112	15 768 850	117	1 336 762	129	825 506	100	266 550	100	98	98	USA et Canada	
	Other class 1	3 229 826	155	7 655 984	110	274 041	121	722 504	127	619 048	127	89	89	Autres classe 1	
	Class 2	6 269 004	113	14 144 580	110	374 673	120	1 550 080	131	1 350 333	131	89	89	Classe 2	
	ACP (63 countries)	1 921 036	137	2 773 860	129	105 966	159	157 958	150	109 746	142	102	102	ACP (63 pays)	
	DOM	4 423	228	10 440	146	32	178	99	148	209	57	57	57	DOM	
	TOM	15 228	40	145 218	98	564	286	2 036	62	2 036	62	87	87	TOM	
	Other class 2	4 328 316	105	11 215 060	106	268 112	110	1 290 918	129	1 240 326	129	87	87	Autres classe 2	
	Class 3 1)	2 204 258	141	2 834 252	131	129 058	110	949 267	138	447 095	138	101	101	Classe 3 1)	
	Eastern Europe 1)	2 073 334	143	2 202 955	132	117 711	107	743 747	136	427 413	136	102	102	Europe orientale 1)	
	Other class 3	130 324	110	11 347	148	11 347	148	105 521	147	19 683	147	83	83	Autres classe 3	
	Miscellaneous	241 316	897	167 939	114	86 236	182	105	105	340	110	110	110	Divers non classés	
	OECD	41 750 770	112	80 314 750	119	8 237 284	117	12 846 780	113	5 401 555	109	109	109	OCDE	
	Mediterranean Basin	1 774 209	101	4 954 287	133	4 954 287	133	330 344	125	571 109	125	109	109	Basin méditerranéen	
	OPEC	2 360 381	97	3 309 563	83	28 620	44	528 196	151	953 864	151	102	102	OPEP	
	Latin America	1 417 403	127	2 080 110	113	62 212	154	362 255	114	114 299	114	110	110	Amérique latine	
	ASEAN	338 521	124	1 604 916	114	64 223	132	141 133	124	20 025	124	94	94	ANASE	
001	France	7 463 345	118	7 345 576	118	389 883	115	658 468	112	585 432	112	110	110	France	001
002	Belgium and Luxembourg	4 288 501	120	4 288 501	120	185 091	118	466 914	117	204 626	117	102	102	Belgique et Luxembourg	002
003	Netherlands	9 702 231	119	6 311 977	119	417 458	123	958 404	107	529 540	107	107	107	Pays-Bas	003
004	R.F. of Germany	10 119 750	110	13 557 440	114	644 672	110	3 225 538	111	1 440 542	111	104	104	R.F. d'Allemagne	004
005	Italy	1 858 644	110	4 659 036	121	177 757	113	506 181	120	821 116	120	124	124	Italie	005
006	United Kingdom	3 383 378	94	4 659 036	114	4 267 325	114	1 386 459	96	323 009	104	104	104	Royaume-Uni	006
007	Ireland	231 988	142	3 211 913	115	3 211 913	115	55 186	125	32 083	146	107	107	Irlande	007
008	Denmark	252 060	105	2 025 830	111	77 177	106	17 177	106	77 794	107	108	108	Danemark	008
009	Greece	97 447	79	371 864	157	7 216	111	37 255	129	77 794	129	109	109	Grèce	009
024	Iceland	11 923	114	109 410	134	224	99	24 489	183	5 708	109	109	109	Islande	024
025	Faroe Islands	2 308	100	22 750	102	937	156	54 149	112	1 500	97	286	286	Iles Féroé	025
028	Norway	219 879	48	4 821 846	143	35 024	150	604 846	114	27 414	97	028	028	Norvège	028
030	Sweden	906 695	107	2 966 593	117	138 103	129	2 222 592	124	130 959	124	030	030	Suède	030
032	Finland	184 087	111	1 555 007	126	80 190	135	558 810	97	61 958	131	032	032	Finlande	032
036	Switzerland	1 053 818	106	3 038 285	119	70 097	115	305 755	118	86 943	101	036	036	Suisse	036
038	Austria	281 071	113	670 659	120	30 708	110	167 875	116	75 334	79	038	038	Autriche	038
040	Portugal	177 453	119	805 257	139	22 407	117	77 009	124	16 297	168	040	040	Portugal	040
042	Spain	608 696	125	2 073 435	152	90 281	113	140 628	136	89 781	170	042	042	Espagne	042
043	Andorra	26	87	11	3	14	2	2	11	2	11	128	128	Andorre	043
044	Gibraltar	291	338	2 430	58	3	2	54	169	16	40	044	044	Gibraltar	044
045	Vatican City State	13	13							14	24	045	045	Cité du Vatican	045
046	Malta	12 427	94	52 243	111	1 155	207	2 341	87	888	409	046	046	Malte	046
048	Yugoslavia	53 054	121	158 335	144	5 809	160	38 428	136	67 627	118	048	048	Yougoslavie	048
052	Turkey	95 054	107	231 406	136	2 952	77	14 249	120	29 009	133	052	052	Turquie	052
056	Soviet Union	1 711 217	149	1 068 852	114	44 493	98	302 376	138	150 734	71	056	056	Union soviétique	056
058	German Dem. Rep. 1)	111 932	111	332 990	152	8 031	147	156 691	109	84 846	205	058	058	Rép. démocr. allem. 1)	058
060	Poland	117 787	128	295 000	148	46 925	99	169 633	189	28 478	181	060	060	Pologne	060
062	Czechoslovakia	49 903	115	157 387	117	8 996	134	61 797	130	34 670	139	062	062	Tchécoslovaquie	062
064	Hungary	29 433	117	89 063	130	2 576	131	35 387	108	24 451	70	064	064	Hongrie	064
066	Romania	33 061	138	238 210	104	5 872	255	18 542	172	46 247	197	066	066	Roumanie	066
068	Bulgaria	17 108	127	20 940	90	818	172	2 887	83	49 472	94	068	068	Bulgarie	068
070	Albania	3 493	126	2 515	381	53	126	8 514	72	8 514	72	070	070	Albanie	070
202	Canary Islands	768	78	76 010	94	67	131	410	104	86	34	202	202	Iles Canaries	202
204	Morocco	102 640	110	101 861	100	4 158	126	16 681	152	6 599	80	204	204	Maroc	204
205	Ceuta and Melilla	1	1							57	3	205	205	Ceuta et Melilla	205
208	Algeria	85 662	82	380 713	160			79	11	1 961	3	208	208	Algérie	208
212	Tunisia	58 029	110	29 128	138	4 250	112	528	27	22 804	99	212	212	Tunisie	212
216	Libya	276 584	55	187 375	61			17	7	258 357	127	216	216	Libye	216
220	Egypt	108 583	299	129 152	138	1 921	295	13 444	165	14 870	368	220	220	Égypte	220
224	Sudan	12 578	193	24 815	113	9 835	207	2 854	207	5 997	132	224	224	Soudan	224
228	Mauritania	54 283	205	19 031	216			9	35	2 144	70	228	228	Mauritanie	228
232	Mali	18 880	87	24 859	581			1 918	108	102	110	232	232	Mali	232
236	Upper Volta	1 083	169	7 566	69	924	175	9 037	96	351	236	236	236	Haute-Volta	236
240	Niger	4	31	696	7	1				55	35	240	240	Niger	240
244	Chad	2 638	277	1 366	60			835	366			244	244	Tchad	244
247	Republic of Cape Verde			245	16					3	3	247	247	République du Cap-Vert	247
248	Senegal	21 088	220	36 505	112	5 339	93	1 607	79	2 374	238	248	248	Sénégal	248
252	Gambia	9 503	92	6 665	95			10		138		252	252	Gambie	252
257	Guinea-Bissau	419	65									257	257	Guinée-Bissau	257
260	Guinea	11 381	417	1 807	158	46 494	227	2 108	571			260	260	Guinée	260
264	Sierra Leone	41 048	147	41 106	189	308		2 104	800			264	264	Sierra Leone	264
268	Liberia	70 173	94	9 560	100	477	109	2 550	77	9 688		268	268	Libéria	268
272	Ivory Coast	56 029	125	135 483	125	10 872	150	1							

JAN.-SEP. 1984		JAN.-SEP. 1984		EUR 10		Deutschland		France		Italia		Nederland		Pays Partenaires		Code
Code	Partner countries	1 000 ECU	Indices 84/83	1 000 ECU	Indices 84/83	1 000 ECU	Indices 84/83	1 000 ECU	Indices 84/83	1 000 ECU	Indices 84/83	1 000 ECU	Indices 84/83			
400	United States of America	45 386 690	115	9 399 537	111	6 258 249	107	4 759 513	119	5 632 459	120	États-Unis d'Amérique	400			
404	Canada	5 455 920	118	1 301 856	129	672 648	122	531 383	123	434 406	123	Canada	404			
406	Greenland	141 778	125	13 952	99	15 691	94	15 691	94	2 460	22	Greenland	406			
408	St Pierre and Miquelon	2 428	24	44	157	564	49	61	1	51	300	Saint-Pierre et Miquelon	408			
412	Mexico	2 462 409	122	248 193	132	801 753	131	375 547	88	655 811	144	Mexique	412			
413	Bermuda	5 605	57	225	65	13	89	10	12	1 295	96	Bermudes	413			
416	Guatemala	132 363	90	36 474	79	7 834	89	46 856	102	19 216	82	Guatemala	416			
421	Belize	31 944	175	309	111	6 032	110	210	34	25	108	Belize	421			
424	Honduras	107 169	110	46 711	115	6 281	66	15 048	90	11 726	63	Honduras	424			
428	El Salvador	181 483	93	124 188	89	12 877	89	7 813	47	403	63	El Salvador	428			
432	Nicaragua	103 377	124	33 020	100	42 144	166	10 734	79	8 452	146	Nicaragua	432			
436	Costa Rica	198 272	114	82 764	104	15 638	104	38 191	155	18 342	88	Costa Rica	436			
442	Panama	217 987	102	90 333	103	6 574	73	47 604	101	13 064	91	Panama	442			
448	Cuba	169 420	97	11 425	158	16 783	44	34 529	135	85 285	106	Cuba	448			
450	West Indies	8 826	179	218	133	2 900	199	9	900	67	163	Indes occidentales	450			
452	Haiti	60 580	91	16 617	108	15 799	81	13 709	84	1 980	56	Haiti	452			
453	Bahamas	107 482	73	2 237	47	20 411	203	33 824	60	4 739	25	Bahamas	453			
454	Turks and Caicos Islands	53 150	35	4	4	10 245	97	4 540	76	7 483	301	Îles Turcs et Caïcos	454			
456	Dominican Republic	53 792	95	11 703	206	10 945	130	33	33	20	275	République Dominicaine	456			
457	Virgin Islands of the USA	32 635	310	1	3	945	137	22	92	84	380	Îles Vierges des États-Unis	457			
458	Guadeloupe	76 098	130	594	282	74 802	130	22	92	84	201	Guadeloupe	458			
459	Antigua and Barbuda	986	44	5	5	32	49	122	214	756	473	Antigua et Barbude	459			
460	Dominica	21 596	137	34	45	32	49	122	214	756	473	Dominique	460			
462	Martinique	102 893	109	9 126	96	93 587	111	30	45	11	275	Martinique	462			
463	Cayman Islands	1 940	37	3	2	965	37	8	2	3	8	Îles Cayman	463			
464	Jamaica	140 021	103	9 865	283	312	20	307	98	2 895	231	Jamaïque	464			
465	St Lucia	39 434	147	61	61	3	300	57	39	11	39	St-Lucie	465			
467	St Vincent	19 567	110	104	9	129	105	122	182	110	108	Saint-Vincent	467			
469	Barbados	40 670	267	967	119	350	57	10 950	11	2 565	10	La Barbade	469			
472	Trinidad and Tobago	276 167	101	14 789	159	14 120	57	10 562	11	1 165	10	Trinidad et Tobago	472			
473	Grenada	10 329	98	1 487	99	10	4	80	22	634	72	Grenade	473			
476	Netherlands Antilles	321 725	85	10 235	13	60 944	102	51 064	117	85 856	289	Antilles néerlandaises	476			
480	Colombia	1 026 548	109	505 606	116	73 151	91	88 715	61	155 977	127	Colombie	480			
484	Venezuela	2 355 160	94	952 630	89	193 010	76	679 665	110	105 989	113	Venezuela	484			
488	Guyana	100 989	139	13 008	125	9 145	74	4 312	103	2 955	2	Guyana	488			
492	Surinam	120 803	74	8 431	26	10 397	115	4 243	29	70 685	81	Surinam	492			
496	French Guiana	7 565	199	49 230	84	5 270	217	11 543	66	315	315	Guyane française	496			
500	Ecuador	111 829	94	130 477	150	7 414	55	11 403	66	7 867	66	Équateur	500			
504	Peru	605 878	123	1 760 952	130	104 753	159	101 692	106	25 351	183	Pérou	504			
508	Brazil	6 323 920	127	1 760 952	130	1 022 255	113	1 019 801	123	814 237	155	Brésil	508			
512	Chile	1 053 793	103	364 470	95	205 509	113	167 617	113	78 401	137	Chili	512			
516	Bolivia	129 835	89	35 083	87	22 109	57	5 471	325	4 222	191	Bolivie	516			
520	Paraguay	144 982	80	43 176	87	15 821	40	11 208	44	12 428	61	Paraguay	520			
524	Uruguay	222 166	120	79 523	121	23 711	103	23 615	100	38 415	227	Uruguay	524			
528	Argentina	1 950 134	137	545 073	132	236 293	118	256 956	92	500 552	195	Argentine	528			
529	Falkland Islands and dep.	7 880	123	12	171	12	171	2	9	9	9	Îles Falkland et dép.	529			
600	Cyprus	235 627	109	20 232	129	7 433	71	7 723	97	9 706	151	Chypre	600			
604	Lebanon	45 178	168	4 899	119	4 299	117	25 281	286	1 916	120	Liban	604			
608	Syria	783 889	134	227 787	215	218 472	133	277 270	106	3 120	106	Syrie	608			
612	Iraq	2 704 206	102	421 918	140	586 052	230	705 390	60	209 694	169	Irak	612			
616	Iran	5 962 438	121	605 686	109	770 632	94	1 921 341	90	1 805 281	156	Iran	616			
624	Israel	1 770 015	114	368 225	106	245 344	102	206 724	112	201 277	133	Israël	624			
628	Jordan	94 704	173	13 947	225	11 616	116	35 680	465	656	165	Jordanie	628			
632	Saudi Arabia	7 222 444	74	944 699	70	2 255 903	74	2 105 299	86	421 584	96	Arabie Saoudite	632			
636	Kuwait	2 840 355	135	331 991	116	140 652	89	977 690	113	843 642	163	Koweït	636			
640	Bahrain	43 005	51	9 455	142	103	103	3 829	61	1 294	53	Bahreïn	640			
644	Qatar	994 235	205	127 543	206	512 440	231	215 507	159	123 971	351	Qatar	644			
647	United Arab Emirates	1 887 448	77	267 485	67	939 470	92	427 794	120	67 203	72	Émirats arabes unis	647			
649	Oman	147 275	22	26 106	44	24 868	11	2 846	95	1 184	1	Oman	649			
652	North Yemen	15 155	128	1 580	79	1 223	3	2 846	95	8 524	200	Yémen du Nord	652			
656	South Yemen	116 558	66	19 483	195	8 620	28	51 353	51	14 259	131	Yémen du Sud	656			
660	Afghanistan	85 368	101	385	97	2 251	103	5 312	121	3 679	181	Afghanistan	660			
662	Pakistan	513 582	114	135 791	120	70 372	124	104 921	125	39 999	114	Pakistan	662			
664	India	2 225 904	139	487 894	120	221 436	114	244 255	160	253 165	272	Inde	664			
666	Bangladesh	205 751	147	15 728	94	18 637	116	68 657	182	15 657	116	Bangladesh	666			
667	Maldives	155	17	90	28	19	28	1	1	24	6	Maldives	667			
669	Sri Lanka	271 363	139	77 661	139	26 409	117	17 444	101	27 559	113	Sri Lanka	669			
672	Nepal	28 633	148	15 515	140	295	61	5 689	207	200	177	Népal	672			
675	Bhutan	95	279	90	346	12	12	6	6	50	483	Bhoutan	675			
676	Burma	102 181	187	12 945	154	786	12	2 635	50	50 483	514	Birmanie	676			
680	Thailand	1 408 838	114	344 585	107	164 773	105	68 493	87	484 451	123	Thaïlande	680			
684	Laos	1 466	314	17	12	12	12	53	4	4	4	Laos	684			
690	Vietnam	24 869	137	5 697	135	8 199	137	960	197	1 475	66	Vietnam	690			
696	Kampuchea (Cambodia)	97	35	19	14	19	14	19	14	19	14	Kampuchéa (Cambodge)	696			
700	Indonesia	1 187 030	116	251 911	122	91 810	87	172 399	114	279 197	126	Indonésie	700			
701	Malaysia	2 001 549	134	715 856	147	265 261	126	164 379	137	321 608	131	Malaisie	701			
703	Brunei	30 832	763	121	310	44	12	507	10	38	43	Brunei	703			
706	Singapore	1 493 141	114	416 220	123	174 359	92	206 214	152	87 139	96	Singapour	706			
708	Philippines	990 051	123	338 390	124	132 335	131	56 123	212	156 287	131	Philippines	708			
716	Mongolia	16 088	272	1 909	287	508	145	1 003	373	1 497	119	Mongolie	716			
720	China	2 377 675	122	765 110	127	370 444	113	394 434	119	194 711	119	Chine	720			
724	North Korea	2 168 665	107	173 650	148	2 770	108	1 316	68	118	92	Corée du Nord	724			
728	South Korea	2 168 665	107	766 369	111	253 832	116	180 328	104	273 108	96	Corée du Sud	728			
732	Japan	17 781 630	119	5 515 712	129	2 087 443	106	1 209 472	129	1 476 264	133	Japon	732			
736	Taiwan	2 776 710	124	905 749	113	278 926	116	233 698	128	369 832	147	Taiwan	736			
740	Hong Kong	3 789 020	107	1 330 272	112	255 438	111	172 189	109	290 782	119	Hong-Kong	740			
743	Macao	317 896	124	101 827	116	95 169	129	26 634	99	17 861	120	Macao	743			
800	Australia	2 980 190	127	624 239	142	572 195	135	518 489	134	202 715	160	Australie	800			
801	Papua New Guinea	324 006	141	181 591	102	11 856	237	1 109	207	16 898	7	Papouasie-Nouvelle-Guinée	801			
802	Australian Oceania	1 601	365	126	6	3	9	102	45	39	39	Océanie australienne	802			
803	Nauru	137	3	6	6	6	6	6	6	6	6	Nauru	803			
804	New Zealand	1 221 901	115	132 359	166	145 962	130	94 968	119	48 926	168	Nouvelle-Zélande	804			
806	Solomon Islands	21 820	188	3 292	478	678	150	44	293	2 038	135	Îles Salomon	806			
807	Tuvalu	84	112	5	12	3	10	333	91	337	4	Tuvalu	807			
808	American Oceania	3														

import

JAN.-SEP. 1984		Belg.-Lux.		United Kingdom		Ireland		Danmark		Ελλάδα		Pays Partenaires		Code
Code	Partner countries	1 000 ECU	indices 84/83	1 000 ECU	indices 84/83	1 000 ECU	indices 84/83	1 000 ECU	indices 84/83	1 000 ECU	indices 84/83			
400	United States of America	3 362 876	112	13 740 020	119	1 251 710	131	742 018	97	240 320	101	États-Unis d'Amérique	400	
404	Canada	292 219	111	2 028 835	106	85 053	109	83 290	147	26 230	76	Canada	404	
406	Greenland	4 242	281	6 585	145	1		98 735	132			Greenland	406	
408	St Pierre and Miquelon			1 282	137			302				Saint-Pierre et Miquelon	408	
412	Mexico	118 507	121	249 511	109	3 075	392	7 748	162	2 266	364	Mexique	412	
413	Bermuda	1	1	3 756	75			29	725			Bermudes	413	
416	Guatemala	7 314	104	13 563	99			1 106	76			Guatemala	416	
421	Belize	27	3	25 505	183			12	600			Belize	421	
424	Honduras	10 056	111	15 412	176			1 908	96			Honduras	424	
428	El Salvador	8 802	295	3 511	441			2 319	825	1 533	40	El Salvador	428	
432	Nicaragua	4 923	216	2 862	88			800	640		71	Nicaragua	432	
436	Costa Rica	8 080	137	29 033	128			5 805	134			Costa Rica	436	
442	Panama	27 006	104	27 448	233			2 500	85			Panama	442	
448	Cuba	8 151	86	8 766	70			4 371	396		25	Cuba	448	
450	West Indies			5 441	171			15	24			Indes occidentales	450	
452	Haiti	9 989	115	1 463	63			932	119		829	Haiti	452	
453	Bahamas	18 587	123	24 395	63	1 657	120	977	96		655	Bahamas	453	
454	Turks and Caicos Islands	67	17	19	63			18			10	Iles Turks et Caicos	454	
456	Dominican Republic	17 188	70	1 832	34			660	35			République Dominicaine	456	
457	Virgin Islands of the USA			31 781	307			76	36			Iles Vierges des États-Unis	457	
458	Guadeloupe	78		518	93							Guadeloupe	458	
459	Antigua and Barbuda			976	45					4		Antigua et Barbude	459	
460	Dominica	1	11	20 550	134							Dominique	460	
462	Martinique	59	89	20							33	Martinique	462	
463	Cayman Islands	19		484	24			126	101			Iles Cayman	463	
464	Jamaica	1 423	39	124 081	100			714	150			Jamaïque	464	
465	St Lucia	23	184	38 979	146							Sainte-Lucie	465	
467	St Vincent			19 410	109							Saint-Vincent	467	
469	Barbados	66	38	38 720	291			5	5			Barbade	469	
472	Trinidad and Tobago	23 972	87	186 667	307			328	110			Trinidad et Tobago	472	
473	Grenada	235	100	7 841	109			22 990	153		17	Grenade	473	
476	Netherlands Antilles	15 041	40	96 919	76			16	26			Antilles néerlandaises	476	
480	Colombia	58 509	118	117 186	155	3 347	64	24 408	114		129	Colombie	480	
484	Venezuela	150 080	89	264 060	101			9 718	37		9	Venezuela	484	
488	Guyana	807	99	70 752	159			2	1			Guyane	488	
492	Surinam	295	40	24 848	152			7	21		1 897	Surinam	492	
496	French Guiana	27	36	1 354	133			107				Guyane française	496	
500	Ecuador	6 447	94	17 100	108	11 620	178	463	58		285	Équateur	500	
504	Peru	85 303	122	148 740	97			8 035	158		1 248	Pérou	504	
508	Brazil	478 629	137	934 886	121	38 185	178	191 383	135		65 822	Brésil	508	
512	Chile	85 188	84	158 614	98			71	10			Chili	512	
516	Bolivia	15 840	139	45 852	89			1 666	52			Bolivie	516	
520	Paraguay	52 037	140	4 574	81			2 620	208			Paraguay	520	
524	Uruguay	7 472	84	43 420	100			972	175		5 033	Uruguay	524	
528	Argentina	288 034	180	1 263	52	4 179	115	98 372	97		19 412	Argentine	528	
529	Falklands Islands and dep.			7 865	123							Iles Falkland et dép.	529	
600	Cyprus	10 554	132	166 708	104	4 133	207	1 337	104		7 801	Chypre	600	
604	Lebanon	2 491	430	4 914	72			286	195			Liban	604	
608	Syria	5 113	144	39 754	169			1	1			Syrie	608	
612	Iraq	343 512	100	78 464	46			209	49			Iraq	612	
616	Iran	214 760	300	587 359	495			30	120			Iran	616	
624	Israel	191 540	101	484 171	124	14 630	131	22 470	129		35 634	Israël	624	
628	Jordan	3 779	351	28 878	99			10	71			Jordanie	628	
632	Saudi Arabia	410 004	91	747 647	50			265	3			Arabie Saoudite	632	
636	Kuwait	68 833	944	158 046	153			10	143			Koweït	636	
640	Bahrain	156	1	28 023	116			106	158			Bahrein	640	
644	Qatar	518	3	14 205	107			38	60			Qatar	644	
647	United Arab Emirates	46 950	27	103 622	25			236	60			Émirats arabes unis	647	
649	Oman	1 765	3	93 263	69			45	107			Oman	649	
652	North Yemen	6	600	2 072	88							Yémen du Nord	652	
656	South Yemen	18 580	203	4 145	15							Yémen du Sud	656	
660	Afghanistan	5 016	115	21 647	91			1 139	153			Afghanistan	660	
662	Pakistan	22 136	81	114 065	105	4 760	126	20 701	105		847	Pakistan	662	
664	India	189 980	81	747 397	168	13 320	106	60 640	108		7 817	Inde	664	
668	Bangladesh	35 390	154	48 554	157			1 076	92		1 919	Bangladesh	668	
669	Maldives			20	19							Maldives	669	
672	Sri Lanka	15 556	85	96 744	196	2 963	126	5 360	123		1 667	Sri Lanka	672	
676	Nepal	488	248	6 409	139				37			Népal	676	
678	Bhutan			5	250							Bhoutan	678	
680	Burma	13 963	148	9 708	126			11 661	149			Birmanie	680	
684	Thailand	114 319	126	170 423	121	2 313	58	35 465	143		3 996	Thaïlande	684	
688	Laos	1 129		80	101			183	64			Laos	688	
690	Vietnam	5 025	161	3 494	169				8			Vietnam	690	
696	Kampuchea (Cambodia)			77	54			3	300			Kampuchéa (Cambodge)	696	
700	Indonesia	70 482	147	283 646	111	3 851	144	31 049	114		2 685	Indonésie	700	
704	Malaysia	76 603	114	387 456	127	19 257	119	43 269	143		7 860	Malaisie	704	
708	Brunei	83	184	30 038	871							Brunei	708	
712	Singapore	51 079	116	501 906	107	34 982	164	17 039	102		4 203	Singapour	712	
716	Philippines	26 038	118	261 485	108	3 822	87	14 290	98		1 281	Philippines	716	
720	Mongolia	817	363	10 345	238			9	450			Mongolie	720	
724	China	116 170	110	405 014	127	11 250	148	101 013	143		19 469	Chine	724	
728	North Korea	161	124	3 678	55			120	162			Corée du Nord	728	
732	South Korea	74 920	113	549 466	103	22 426	129	57 359	126		10 857	Corée du Sud	732	
736	Japan	1 183 741	115	4 958 550	114	255 460	123	551 683	125		545 322	Japon	736	
740	Taiwan	112 021	120	779 839	132			18 811	125		26 718	Taïwan	740	
744	Hong Kong	154 385	140	1 444 368	98			80 065	118		14 521	Hong-Kong	744	
748	Macao	5 352	104	63 282	155			5 746	94		410	Macao	748	
800	Australia	165 990	118	823 055	106	2 455	74	53 602	263		17 450	Australie	800	
804	Papua New Guinea	15 661	245	93 362	293			3 373	400		27	Papouasie-Nouvelle-Guinée	804	
808	Australian Oceania	1 086		247	184			30	600			Océanie australienne	808	
812	Nauru	92	2									Nauru	812	
816	New Zealand	97 755	140	646 292	100	5 974	85	15 121	134		34 544	Nouvelle-Zélande	816	
820	Solomon Islands	1 574	171	11 858	186			2 380	115			Iles Salomon	820	
824	Tuvalu	2	20									Tuvalu	824	
828	American Oceania			43	6							Océanie américaine	828	
832	New Caledonia and dep.			225	608							Nouvelle-Calédonie et dép.	832	
836	Wallis and Futuna Islands											Iles Wallis et Futuna	836	
840	Kiribati			5	167			5 132				Kiribati	840	
844	Pitcairn			117	254							Iles Pitcairn	844	
848	New Zealand Oceania	1		73	68			174	73			Océanie néo-zélandaise	848	
852	Fiji	149	50	78 956	155			34	567		159	Fidji	852	
856	Vanuatu	56		19	41			576	187			Vanuatu	856	
860	Tonga			581	605							Tonga	860	
864	Western Samoa	751		547	431			428	317			Samoa occidentales	864	
868	French Polynesia	17	10	2	1			6	21			Polynésie française	868	
872	Polar Regions			582	42							Régions polaires	872	
950	Stores and provisions											Avitaillement et soutage	950	
958	Countries not determined	241 315	897	167 930	114	66 326	152		105		333	Pays non déterminés	958	
977	Countries not disclosed				9							Pays secrets	977	

2) Note technique :

Les chiffres de droite à partir du 7^e rang ne sont plus significatifs pour les nombres supérieurs à 16 millions environ (= 2²⁴).

1984		EUR 10		Deutschland		France		Italia		Nederland			
JAN.-SEP.	JAN.-SEP.												
Code	Partner countries	1 000 ECU	Indices 84/783	1 000 ECU	Indices 84/783	1 000 ECU	Indices 84/783	1 000 ECU	Indices 84/783	1 000 ECU	Indices 84/783	Pays Partenaires	Code
	World	538 097 300	115	157 653 400	114	85 880 270	116	66 405 810	114	63 248 430	118	Monde	
	Intra-EC (EUR 10)	280 953 900	115	75 491 200	112	42 386 720	116	30 318 080	112	46 170 240	119	Intra-CE (EUR 10)	
	Extra-EC	252 142 600	116	81 664 270	115	43 377 540	116	35 400 940	118	16 078 886	116	Extra-CE	
	Class 1	145 070 300	125	52 103 090	125	19 810 480	127	18 108 270	130	9 148 107	127	Classe 1	
	EFTA	56 954 400	115	24 625 330	114	6 812 183	114	5 896 693	111	3 750 145	113	AELE	
	Other Western Europe	16 287 120	113	5 685 122	112	3 471 375	117	2 643 873	112	944 139	125	Autr. pays d'Europe occid.	
	USA and Canada	54 767 100	142	15 971 920	149	7 611 660	150	7 680 113	162	3 457 422	143	USA et Canada	
	Other class 1	17 061 680	129	5 820 724	134	1 915 278	118	1 987 602	124	996 402	138	Autres classes 1	
	Class 2	88 948 610	105	22 039 490	101	20 478 400	110	14 682 280	104	5 964 702	106	Classe 2	
	ACP (63 countries)	11 301 000	98	1 582 079	93	3 854 171	98	1 143 258	99	821 075	97	ACP (63 pays)	
	DOM	1 763 978	116	32 435	75	1 417 511	117	56 328	111	21 515	86	DOM	
	TOM	1 001 655	113	47 806	104	490 742	108	75 059	129	108 899	97	TOM	
	Other class 2	74 881 980	106	20 377 170	101	14 715 990	113	13 407 630	104	5 013 214	111	Autres classes 2	
	Class 3 ¹⁾	18 123 620	105	7 521 884	104	3 088 632	93	2 810 398	108	966 045	90	Classe 3 ¹⁾	
	Eastern Europe ¹⁾	15 263 760	103	6 548 268	104	2 700 690	97	2 194 449	100	771 577	83	Europe orientale ¹⁾	
	Other class 3	2 859 875	117	973 942	104	387 942	71	415 948	171	194 468	138	Autres classes 3	
	Miscellaneous	3 000 787	103	497 918	111	116 008	80	688 773	110	997 334	98	Divers non classés	
	OECD	416 555 500	118	123 508 900	117	61 243 810	119	46 910 510	118	54 883 460	120	OCDE	
	Mediterranean Basin	40 711 310	108	10 878 150	105	10 050 490	115	7 766 289	102	2 503 837	107	Bassin méditerranéen	
	OPEC	37 822 260	100	9 296 018	89	8 392 006	121	8 075 229	101	2 345 851	96	OPEP	
	Latin America	9 290 851	117	3 678 200	121	1 750 951	94	1 620 029	125	535 298	116	Amérique latine	
	ASEAN	6 836 428	104	2 406 554	114	861 744	80	650 330	98	647 172	116	ANASE	
001	France	55 023 660	112	19 871 780	109			9 361 247	108	6 668 644	119	France	001
002	Belgium and Luxembourg	34 118 060	115	11 177 770	107	7 392 189	116	1 941 345	114	9 053 613	121	Belgique et Luxembourg	002
003	Netherlands	35 273 170	113	13 605 530	112	4 117 397	116	1 898 774	110			Pays-Bas	003
004	R.F. of Germany	65 692 910	113	12 843 250	111	12 843 250	111	10 851 910	112	19 119 020	116	R.F. d'Allemagne	004
005	Italy	32 310 160	120	12 179 430	119	9 384 412	120			3 538 841	123	Italie	005
006	United Kingdom	40 422 210	119	13 093 880	115	6 856 255	122	4 425 806	124	6 051 290	126	Royaume-Uni	006
007	Ireland	5 954 938	112	682 103	116	385 260	123			303 753	119	Irlande	007
008	Denmark	7 287 880	111	3 256 668	120	652 641	113	473 279	116	916 295	105	Denemark	008
009	Greece	4 872 993	111	1 624 036	110	755 320	109	1 166 356	115	518 780	108	Grèce	009
024	Iceland	399 542	134	101 313	161	17 131	129	16 645	135	66 692	132	Islande	024
025	Faroe Islands	144 910	118	2 198	64	483	305	505	7	1 266	135	Iles Féroé	025
028	Norway	5 821 635	118	1 735 945	104	748 488	178	316 276	107	498 745	114	Norvège	028
030	Sweden	13 015 980	122	4 119 980	119	1 098 775	122	685 234	122	1 045 389	121	Suède	030
032	Finland	3 882 026	116	1 513 862	114	335 562	108	307 885	112	344 205	119	Finlande	032
036	Switzerland	19 429 550	114	8 507 472	117	3 373 826	107	2 708 101	112	975 322	109	Suisse	036
038	Austria	11 629 080	113	7 928 915	113	646 467	111	1 520 271	110	534 965	113	Autriche	038
040	Portugal	2 676 517	96	717 341	93	591 934	103	342 181	96	284 816	92	Portugal	040
042	Spain	9 062 234	108	2 697 680	110	2 718 968	116	997 432	99	511 751	112	Espagne	042
043	Andorra	156 744	107	8 785	117	117 825	106	6 026	75	6 591	129	Andorre	043
044	Gibraltar	92 395	137	1 514	101	7 992	128	9 847	139	29 063	148	Gibraltar	044
045	Vatican City State	10 893	113	718	45	275	46	7 360	147	1 141	94	Cré du Vatican	045
046	Malta	477 197	124	106 293	118	23 721	91	184 575	141	21 345	97	Malte	046
048	Yugoslavia	3 563 021	113	1 767 805	111	364 471	112	611 805	112	168 931	132	Yugoslavie	048
052	Turkey	2 779 728	133	1 100 128	117	237 661	143	589 450	138	203 201	169	Turquie	052
056	Soviet Union	8 681 836	97	3 628 357	97	1 733 298	93	1 408 839	92	266 164	54	Union soviétique	056
058	German Dem. Rep. ¹⁾	689 452	132			225 074	119	119 275	181	85 569	112	Rép. démocr. allem. ¹⁾	058
060	Poland	1 682 413	111	738 123	111	251 760	86	174 552	116	161 125	159	Pologne	060
062	Czechoslovakia	1 074 497	112	609 649	110	89 057	111	97 416	110	70 827	117	Tchécoslovaquie	062
064	Hungary	1 524 468	111	865 087	116	134 042	97	177 107	112	99 758	115	Hongrie	064
066	Romania	732 754	115	289 810	134	141 157	126	78 238	92	45 199	122	Roumanie	066
068	Bulgaria	818 615	108	404 904	111	89 086	100	117 966	130	36 825	152	Bulgarie	068
070	Albania	79 720	113	12 339	79	28 215	257	21 056	95	6 109	115	Albanie	070
202	Canary Islands	346 095	101	54 675	90	38 674	131	35 746	102	53 303	117	Iles Canaries	202
204	Morocco	1 304 373	104	167 490	109	738 993	121	148 350	79	55 693	77	Maroc	204
205	Ceuta and Melilla	21 715	56	3 924	82	3 589	95	1 354	88	6 939	47	Ceuta et Melilla	205
208	Algeria	5 095 952	121	812 606	98	2 464 072	128	708 967	118	188 259	98	Algérie	208
212	Tunisia	1 647 926	113	305 215	108	719 689	111	379 413	124	64 931	124	Tunisie	212
216	Libya	3 145 607	90	725 705	102	199 698	75	1 496 828	86	172 545	89	Libye	216
220	Egypt	4 205 874	113	1 034 281	113	879 578	99	876 139	121	316 001	105	Égypte	220
224	Sudan	447 726	94	69 197	104	99 030	113	51 995	92	42 473	83	Soudan	224
228	Mauritania	141 817	105	33 938	128	71 973	98	8 424	70	9 363	160	Mauritanie	228
232	Mali	142 970	118	15 962	53	94 508	154	9 783	130	3 531	65	Mali	232
236	Upper Volta	84 314	83	4 514	63	60 606	102	3 948	100	8 765	40	Haute-Volta	236
240	Niger	128 586	96	14 080	43	72 084	94	9 546	196	7 749	176	Niger	240
244	Chad	49 076	150	2 358	52	37 286	208	3 447	90	2 322	86	Tchad	244
247	Republic of Cape Verde	33 976	140	1 349	66	6 618	267	1 126	66	16 338	213	République du Cap-Vert	247
252	Senegal	386 441	91	26 007	109	267 373	87	29 760	145	22 954	97	Sénégal	252
258	Gambia	38 960	97	4 878	50	9 606	177	4 699	176	3 591	100	Gambie	258
257	Guinea Bissau	11 015	53	893	182	1 908	59	5 193	45	1 571	58	Guinée-Bissau	257
260	Guinea	153 970	134	18 866	197	86 229	123	9 079	178	12 857	133	Guinée	260
264	Sierra Leone	70 245	150	17 078	211	7 477	111	5 844	98	6 949	138	Sierra Leone	264
268	Liberia	434 247	107	158 239	228	78 268	158	15 090	21	31 803	127	Libéria	268
272	Ivory Coast	703 318	98	47 025	85	509 693	100	34 931	80	53 825	113	Côte-d'Ivoire	272
276	Ghana	194 854	97	43 509	109	5 674	71	23 296	92	16 558	145	Ghana	276
280	Togo	211 932	73	17 387	128	81 341	95	11 058	92	55 887	42	Togo	280
284	Benin	127 951	86	5 549	40	69 212	80	13 834	70	18 267	120	Bénin	284
288	Nigeria	2 453 543	77	350 923	58	520 761	80	298 983	90	159 593	61	Nigeria</	

export

JAN.-SEP. 1984		Belg.-Lux.		United Kingdom		Ireland		Danmark		Ελλάδα			
Code	Partner countries	1 000 ECU	Indices 84/83	1 000 ECU	Indices 84/83	1 000 ECU	Indices 84/83	1 000 ECU	Indices 84/83	1 000 ECU	Indices 84/83	Pays Partenaires	Code
	World	48 047 480	114	86 794 020	118	8 842 409	127	14 909 890	113	4 317 684	133	Monde	
	Intra-EC (EUR 10)	33 178 980	111	38 460 210	118	8 079 130	128	6 586 343	101	2 286 091	134	Intra-CE (EUR 10)	
	Extra-EC	14 463 480	120	48 165 830	114	2 645 971	129	8 322 645	124	2 023 244	132	Extra-CE	
	Class 1	7 775 325	123	29 524 060	120	1 866 954	143	5 995 728	129	738 284	193	Classe 1	
	EFTA	3 100 402	113	8 657 512	121	431 025	139	3 542 557	117	138 557	167	AELE	
	Other Western Europe	700 811	103	2 287 492	110	111 711	115	318 847	116	123 754	158	Autr. pays d'Europe occid.	
	USA and Canada	3 155 791	137	13 990 060	122	999 489	165	1 508 096	166	332 613	215	USA et Canada	
	Other class 1	818 921	143	4 589 005	120	324 773	110	626 226	198	83 360	220	Autres classe 1	
	Class 2	5 586 482	119	18 552 210	102	711 479	112	1 992 905	111	960 678	107	Classe 2	
	ACP (63 countries)	799 205	117	2 726 135	98	78 729	96	259 124	117	37 228	69	ACP (63 pays)	
	DOM	33 410	106	14 202	106	751	73	187 824	119	2	5	DOM	
	TOM	22 952	157	234 880	94	4 544	175	16 554	79	219	104	TOM	
	Other class 2	4 710 895	120	13 576 990	102	627 455	116	1 529 403	109	923 227	110	Autres classe 2	
	Class 3 1)	1 121 673	101	2 089 387	141	87 537	84	334 014	139	324 283	127	Classe 3 1)	
	Eastern Europe 1)	865 981	95	1 590 773	133	39 221	51	257 853	140	294 945	118	Europe orientale 1)	
	Other class 3	255 692	128	498 594	176	28 316	96	76 161	137	29 338	563	Autres classe 3	
	Miscellaneous	405 028	99	168 172	103	117 309	116	1 898	99	8 349	159	Divers non classés	
	OECD	40 611 040	113	66 190 560	119	7 905 788	130	12 342 920	112	2 958 730	145	OCDE	
	Mediterranean Basin	2 456 577	117	5 398 386	104	3 664 719	101	819 450	121	673 422	125	Bassin méditerranéen	
	OPEC	1 780 852	109	6 356 341	92	321 603	106	743 226	106	511 139	99	OPEP	
	Latin America	382 204	129	1 044 651	138	93 679	163	2 428 199	103	874 506	137	Amérique latine	
	ASEAN	434 481	106	1 552 749	111	45 299	101	131 939	87	6 160	276	ANASE	
001	France	8 819 047	114	8 603 605	120	728 197	125	685 161	93	285 986	122	France	001
002	Belgium and Luxembourg			3 831 222	122	377 734	135	266 156	105	76 034	121	Belgique et Luxembourg	002
003	Netherlands	6 728 298	112	7 637 524	117	656 780	154	475 616	75	153 278	121	Pays-Bas	003
004	R.F. of Germany	9 850 315	106	9 030 833	121	899 057	130	2 428 199	103	874 506	137	R.F. d'Allemagne	004
005	Italy	2 409 879	125	3 334 038	121	264 725	129	592 297	99	606 548	138	Italie	005
006	United Kingdom	4 735 943	113	4 735 943	113	3 050 914	118	1 958 048	111	250 083	145	Royaume-Uni	006
007	Ireland	174 578	117	4 139 303	110			83 366	115	9 211	106	Irlande	007
008	Denmark	433 167	104	1 440 346	98	65 042	129			30 442	123	Danemark	008
009	Greece	227 756	108	443 544	121	40 700	147			96 501	83	Grèce	009
024	Iceland	24 286	167	83 283	98	3 062	210	86 945	124	185	544	Islande	024
025	Feroe Islands	710	368	3 586	122	15	186	136 167	127			Iles Féroé	025
028	Norway	329 429	126	1 234 917	120	85 997	206	968 168	111	3 670	128	Norvège	028
030	Sweden	646 413	114	3 531 112	126	129 698	132	1 733 080	124	26 287	204	Suède	030
032	Finland	198 285	117	816 519	124	43 828	142	306 029	112	15 841	148	Finlande	032
036	Switzerland	1 333 165	111	2 103 855	120	99 098	126	292 406	109	35 807	134	Suisse	036
038	Austria	397 710	118	396 207	118	45 262	127	119 900	119	39 381	139	Autriche	038
040	Portugal	171 131	105	205 482	108	48 619	95	24 080	106	17 065	117	Portugal	040
042	Spain	401 592	90	1 503 350	102	94 890	113	110 732	106	25 868	155	Espagne	042
043	Andorra	4 338	132	11 506	134	417	112	1 213	125	4	6	Andorre	043
044	Gibraltar	1 300	66	38 075	130	231	83	4 219	290	154		Gibraltar	044
045	Vatican City State	479		281	32			153	146	486	230	Cité du Vatican	045
046	Malta	18 074	102	106 566	130	5 746	157	6 332	85	4 545	112	Malte	046
048	Yugoslavia	97 681	108	214 346	112	6 940	135	38 894	100	56 426	118	Yougoslavie	048
052	Turkey	176 637	149	409 782	138	3 522	93	23 136	150	36 121	372	Turquie	052
056	Soviet Union	496 148	89	893 209	154	20 019	34	98 679	144	137 213	124	Union soviétique	056
058	German Dem. Rep. 1)	73 866	85	117 575	182	2 586	112	34 865	219	10 642	91	Rép. démocr. allem. 1)	058
060	Czechoslovakia	81 057	127	205 482	108	48 619	95	24 080	106	17 065	117	Tchécoslovaquie	060
062	Hungary	51 376	103	96 612	115	2 529	86	29 558	200	19 473	143	Hongrie	062
064	Romania	71 019	97	118 969	101	5 799	82	26 011	110	26 676	121	Roumanie	064
066	Bulgaria	48 184	159	89 005	84	1 145	368	4 179	84	35 837	77	Bulgarie	066
068	Albania	43 089	101	66 825	122	2 394	115	10 989	113	46 537	140	Albanie	068
070	Canary Islands	14 951	101	120 313	99	12 827	73	15 393	84	2 213	52	Iles Canaries	070
202	Morocco	86 980	112	91 578	71	5 931	119	7 099	91	2 259	51	Maroc	202
205	Ceuta and Melilla	547	127	4 184	34			1 178	97			Ceuta et Melilla	205
208	Algeria	298 494	132	371 792	133	22 139	58	154 681	249	76 942	90	Algérie	208
212	Tunisia	109 788	134	55 573	96	910	36	4 741	83	7 535	40	Tunisie	212
216	Libya	92 274	148	297 100	81	45 733	92	27 120	61	88 604	132	Libye	216
220	Egypt	192 246	121	540 170	119	98 321	107	100 300	124	168 838	150	Egypte	220
224	Sudan	28 354	179	130 734	77	3 393	78	9 050	100	13 500	88	Soudan	224
228	Mauritania	8 841	89	4 124	167			5 151	134	3	3	Mauritanie	228
232	Mali	5 147	92	13 132	119			8 224	188	83	593	Mali	232
236	Upper Volta	2 803	113	2 462	52			1 153	46	63	63	Haute-Volta	236
240	Niger	3 632	104	20 029	178			1 446	423	10	5	Niger	240
244	Chad	1 776	239	1 756	59			1 300	241	1	100	Tchad	244
247	Republic of Cape Verde	4 121	99	1 618	51			802	310			République du Cap-Vert	247
248	Senegal	14 586	84	20 633	123	695	162	3 338	52	96	800	Sénégal	248
252	Gambia	3 718	298	11 542	71	108	75	707	103	6	6	Gambie	252
257	Guinea-Bissau	418	21	7 867	121	584	80	250	138			Guinée-Bissau	257
260	Guinea	17 663	176	7 864	87	108	75	782	233			Guinée	260
264	Sierra Leone	8 511	315	22 927	133	869	188	751	143	139	50	Sierra Leone	264
268	Liberia	16 375	200	46 481	282	2 058	88	85 170	110	2 035	92	Libéria	268
272	Ivory Coast	27 523	113	26 157	76	2 102	75	2 050	244	12	100	Côte-d'Ivoire	272
276	Ghana	12 968	168	89 773	85	845	69	2 211	145			Ghana	276
280	Togo	27 528	92	17 437	117	284	91	953	129	57	335	Togo	280
284	Benin	11 994	249	7 881	59	67	160	1 054	142	3	43	Bénin	284
288	Nigeria	139 135	73	898 718	87	42 241	80	36 717	108	6 472	28	Nigeria	288
302	Cameroon	45 042	183	28 248	80	5 183	139	3 456	45	1 787	140	Cameroon	302
306	Central African Republic	1 109	145	839	140			228	213	9	100	République Centrafricaine	306
310	Equatorial Guinea	89	45	797				30				Guinée équatoriale	310
311	São Tomé and Príncipe	917	181	1 272	159			141				São Tomé et Príncipe	311
314	Gabon	18 460	177	32 234	87	599	63	525	290	73	174	Gabon	314
318	Congo	11 974	100	7 581	65	309	136	1 113	278			Congo	318
322	Zaire	192 994	138	43 860	1								

JAN.-SEP. 1984		JAN.-SEP. 1984		EUR 10		Deutschland		France		Italia		Nederland		Pays Partenaires		Code
Code	Partner countries	1 000 ECU	Indices 84/83	1 000 ECU	Indices 84/83	1 000 ECU	Indices 84/83	1 000 ECU	Indices 84/83	1 000 ECU	Indices 84/83	1 000 ECU	Indices 84/83			
400	United States of America	49 436 830	141	14 601 830	149	6 731 818	149	6 974 521	164	3 119 326	139	États-Unis d'Amérique	400			
404	Canada	5 330 268	150	1 370 087	146	879 842	158	705 592	145	338 096	183	Canada	404			
406	Greenland	186 112	116	269	49	1 132	194	484	69	462	11	Greenland	406			
408	St Pierre and Miquelon	13 954	111	150	71	11 223	116	614	144	288	86	Saint-Pierre et Miquelon	408			
412	Mexico	1 408 323	114	586 728	134	257 341	76	217 211	101	59 835	100	Mexique	412			
413	Bermuda	69 711	126	3 967	101	16 419	303	11 451	492	3 205	102	Bermudes	413			
416	Guatemala	117 689	155	54 197	140	14 513	152	7 152	113	19 011	452	Guatemala	416			
421	Belize	22 194	140	279	112	4 481	186	446	525	4 188	141	Belize	421			
424	Honduras	85 516	112	26 990	197	12 949	59	13 677	126	12 146	136	Honduras	424			
428	El Salvador	63 637	88	30 556	112	3 841	68	6 986	101	3 190	69	El Salvador	428			
432	Nicaragua	79 106	141	17 937	161	30 060	137	12 416	131	4 766	73	Nicaragua	432			
436	Coste Rica	103 051	146	46 708	143	13 719	179	14 409	116	7 563	177	Costa Rica	436			
442	Panama	459 494	114	101 899	94	62 798	94	122 982	110	22 296	142	Panama	442			
448	Cuba	398 635	135	74 028	152	107 561	118	63 617	265	38 766	119	Cuba	448			
450	West Indies	35 353	159	65	65	11 125	306	1 263	240	1 709	83	Indes occidentales	450			
452	Haiti	47 022	100	11 289	100	13 987	101	4 137	63	8 673	153	Haiti	452			
453	Bahamas	301 047	385	10 414	107	18 552	234	3 643	127	6 285	23	Bahamas	453			
454	Turks and Caicos Islands	5 276	368	149	103	2 485	207	289	590	27	225	Iles Turks et Caicos	454			
456	Dominican Republic	76 561	97	24 357	98	11 293	66	16 254	153	5 494	97	République Dominicaine	456			
457	Virgin Islands of the USA	21 239	110	2 224	103	4 668	128	6 052	222	1 910	115	Iles Vierges des États-Unis	457			
458	Guaedoupe	390 727	103	7 095	90	350 206	102	11 885	94	6 555	93	Guaedoupe	458			
459	Antigua and Barbuba	26 869	133	330	115	383	124	443	105	548	163	Antigua et Barbube	459			
460	Dominica	11 822	99	259	155	613	116	701	86	899	133	Dominique	460			
462	Martinique	390 326	108	8 026	94	347 805	107	16 571	136	5 607	100	Martinique	462			
463	Cayman Islands	17 915	164	707	129	819	239	2 245	325	7 832	719	Iles Cayman	463			
464	Jamaica	114 010	54	16 084	94	6 766	85	17 764	586	9 971	180	Jamaïque	464			
465	St Lucia	11 432	128	546	147	916	178	157	103	546	105	Sainte-Lucie	465			
467	St Vincent	10 025	152	1 272	507	247	135	294	96	649	124	Saint-Vincent	467			
469	Barbados	60 138	97	7 963	80	2 967	105	2 892	85	4 211	130	La Barbade	469			
472	Trinidad and Tobago	228 278	75	19 767	77	24 100	56	14 962	72	23 915	171	Trinidad et Tobago	472			
473	Grenada	11 619	102	343	152	244	120	256	76	817	84	Grenada	473			
476	Netherlands Antilles	351 809	91	15 485	90	179 447	104	38 021	115	79 470	89	Antilles néerlandaises	476			
480	Colombia	686 851	123	321 058	181	112 708	66	78 434	106	43 644	207	Colombie	480			
484	Venezuela	1 261 216	134	276 214	137	258 699	129	380 535	144	110 235	105	Venezuela	484			
488	Guyana	26 958	98	1 590	33	3 029	253	1 278	232	2 038	107	Guyana	488			
492	Surinam	69 149	120	9 809	107	3 496	137	3 200	136	33 810	126	Surinam	492			
496	French Guiana	307 167	167	4 187	33	292 700	178	2 015	89	2 049	142	Guyane française	496			
500	Ecuador	316 252	146	97 685	126	19 089	107	128 567	214	13 420	160	Équateur	500			
504	Peru	355 581	86	116 234	67	58 305	66	81 460	131	23 462	93	Pérou	504			
508	Brazil	2 177 857	133	886 536	174	550 690	94	245 269	140	96 917	89	Brésil	508			
512	Chile	580 869	156	279 782	172	88 118	134	54 510	118	28 339	149	Chili	512			
516	Bolivia	70 450	180	7 500	138	5 000	203	5 884	392	6 154	130	Bolivie	516			
520	Paraguay	66 808	86	13 743	102	15 835	46	3 656	68	12 234	753	Paraguay	520			
524	Uruguay	110 254	125	43 750	112	14 565	122	24 214	187	6 238	114	Uruguay	524			
528	Argentina	1 244 225	85	720 100	74	204 942	116	204 276	99	51 681	112	Argentine	528			
529	Falkland Islands and dep.	11 042	112	54	338	2	25	2	25	20	333	Iles Falkland et dép.	529			
600	Cyprus	840 337	151	119 894	110	207 425	386	136 184	139	32 375	162	Chypre	600			
604	Lebanon	1 095 349	79	115 430	73	205 046	67	328 265	76	62 734	114	Liban	604			
608	Syria	884 186	96	209 900	75	198 913	114	180 059	87	84 504	106	Syrie	608			
612	Iraq	2 743 350	77	777 059	57	605 361	92	598 842	89	143 098	113	Iraq	612			
616	Iran	4 874 008	98	2 189 835	90	184 902	60	863 136	60	353 820	95	Iran	616			
624	Israel	2 527 234	102	722 804	95	280 448	93	335 551	87	189 091	98	Israël	624			
628	Jordan	956 005	96	167 126	88	141 206	113	148 215	89	50 397	101	Jordanie	628			
632	Saudi Arabia	10 464 450	101	2 174 288	84	2 356 081	155	2 317 630	92	655 861	94	Arabie Saoudite	632			
636	Kuwait	2 535 686	129	621 201	114	774 975	283	504 906	102	112 008	154	Koweït	636			
640	Bahrain	643 016	117	119 352	108	35 866	70	163 780	194	43 894	132	Bahreïn	640			
644	Qatar	433 695	72	71 573	73	88 219	103	51 345	100	25 364	86	Qatar	644			
647	United Arab Emirates	2 243 010	99	401 259	89	258 342	77	591 587	139	163 334	111	Émirats arabes unis	647			
649	Oman	919 524	101	205 682	154	65 313	150	56 773	127	52 552	90	Oman	649			
652	North Yemen	466 763	113	73 814	80	112 044	121	63 135	107	76 581	148	Yémen du Nord	652			
656	South Yemen	204 270	118	20 719	163	34 137	159	27 368	79	40 441	125	Yémen du Sud	656			
660	Afghanistan	51 995	106	22 800	126	7 335	73	3 635	125	2 401	76	Afghanistan	660			
662	Pakistan	1 057 590	112	303 276	101	102 400	78	148 905	90	58 573	149	Pakistan	662			
664	India	3 276 040	121	859 889	127	327 253	147	253 571	132	228 289	175	Inde	664			
666	Bangladesh	258 819	113	73 132	128	26 293	79	11 000	100	46 317	377	Bangla Desh	666			
667	Maldives	4 456	168	735	107	613	140	1 077	520	367	255	Maldives	667			
669	Sri Lanka	293 081	119	77 064	137	48 263	104	10 339	80	24 024	106	Sri Lanka	669			
672	Nepal	40 348	199	7 555	138	4 883	140	2 598	358	10 142		Népal	672			
675	Bhutan	668	18	254	8	84	560	170	46			Bhoutan	675			
676	Burma	104 270	45	60 243	43	8 079	46	2 142	8	11 395	85	Birmanie	676			
680	Thailand	926 757	105	321 672	113	115 220	106	90 894	60	95 591	150	Thaïlande	680			
684	Laos	3 222	25	460	125	665	6	581	165	729	84	Laos	684			
690	Vietnam	47 695	106	7 387	364	18 757	64	4 753	121	2 198	68	Vietnam	690			
696	Kampuchea (Cambodia)	3 373	142	104	43	668	105	1 571	116	216	343	Kampuchéa (Cambodge)	696			
700	Indonesia	1 769 694	103	768 106	132	308 684	76	102 558	110	231 924	102	Indonésie	700			
701	Malaysia	1 323 592	111	460 198	93	191 679	151	103 418	82	86 731	127	Malaisie	701			
703	Brunei	167 891	122	3 865	59	11 690	211	5 680	57	6 748	78	Brunei	703			
706	Singapore	2 357 075	117	693 361	135	274 907	72	332 375	133	186 357	135	Singapour	706			
708	Philippines	459 306	61	163 217	67	71 253	39	21 085	45	44 568	73	Philippines	708			
716	Mongolia	1 898	53	1 181	54	61	21	320	60	63	525	Mongolie	716			
720	China	2 361 788	116	868 381	100	250 897	64	339 107	165	150 423	144	Chine	720			
724	North Korea	49 859	74	22 439	128	10 666	31	8 151	90	3 018	694	Corée du Nord	724			
728	South Korea	1 536 713	134	568 257	127	216 782	137	152 307	151	135 646	137	Corée du Sud	728			
732	Japan	6 566 708	126	2 210 076	128	978 892	105	773 267	121	374 893	142	Japon	732			
736	Taiwan	1 388 132	123	579 064	136	196 824	89	159 985	156	152 404	121	Tai-wan	736			
740	Hong Kong	2 763 034	123	546 632	119	336 253	142	312 987	128	141 747	137	Hong-Kong	740			
743	Macao	3 838	41	1 214	488	728	11	418	87	57	75	Macao	743			
800	Australia	4 155 074	129	1 151 050	132	393 280	148	550 915	115	260 693	130	Australie	800			
801	Papua New Guinea	40 303	115	9 412	165	5 469	232	1 950	75	1 411	58	Papouasie-Nouvelle-Guinée	801			
802	Australian Oceania	3 199	116	763	138	286	596	784	212	45	98	Océanie australienne	802			
803	Nauru	2 286	87	20	222	16	80	43	36			Nauru	803			
804	New Zealand	948 602	129	202 865	121	62 184	139	69 468	117	94 862	138	Nouvelle-Zélande	804			
806	Solomon Islands	2 808	99	797	202	108	126	165	97	48</						

export

JAN.-SEP. 1984		JAN.-SEP. 1984		Belg.-Lux.		United Kingdom		Ireland		Danmark		Ελλάδα		Pays Partenaires		Code
Code	Partner countries	1 000 ECU	Indices 84/83	1 000 ECU	Indices 84/83	1 000 ECU	Indices 84/83	1 000 ECU	Indices 84/83	1 000 ECU	Indices 84/83	1 000 ECU	Indices 84/83			
400	United States of America	2 895 910	135	12 526 610	120	848 135	159	1 372 366	144	366 331	214	214	214	États-Unis d'Amérique	400	
404	Canada	259 886	156	1 463 449	140	151 310	211	135 729	146	26 283	232	232	232	Canada	404	
406	Greenland	77	135	143	74			184 544	119	1				Greenland	406	
408	St Pierre and Miquelon	41	62	581	169		5	156	26					St-Pierre et Miquelon	408	
412	Mexico	60 110	119	179 668	149	35 435	386	11 989	111	6				Mexique	412	
413	Bermuda	464	25	26 865	81	2 818	252	4 501	116	14				Bermudes	413	
416	Guatemala	4 414	120	12 718	135	2 979	184	2 686	106	19				Guatemala	416	
421	Belize	520		14 549	126	555	793	1 172	176	4				Belize	421	
424	Honduras	6 473	194	8 657	67	2 924	118	1 833	79	167				Honduras	424	
428	El Salvador	8 426	62	8 540	85	466	28	1 619	104	13				El Salvador	428	
432	Nicaragua	2 701	142	6 220	201	2 637	169	1 398	333	971				Nicaragua	432	
436	Costa Rica	5 901	239	10 513	141	2 468	98	1 770	152					Costa Rica	436	
442	Panama	16 138	154	90 582	161	3 331	159	36 259	131	3 209	69			Panama	442	
448	Cuba	9 901	86	76 521	131	20 666	84	7 563	164	12				Cuba	448	
450	West Indies	6 758	426	11 823	98	1 013	109	1 915	169	154				Indes occidentales	450	
452	Haiti	2 714	93	4 877	88	376	94	955	168	17				Haiti	452	
453	Bahamas	1 181	128	247 214		2 821	62	10 665	105	242	320			Bahamas	453	
454	Turks and Caicos Islands	3		2 224	187	7		59		65				Iles Turks et Caicos	454	
456	Dominican Republic	3 885	91	12 586	90	574	157	1 553	68	333				République Dominicaine	456	
457	Virgin Islands of the USA	82	99	4 172	68	1 129	89	968	64	34	100			Iles Vierges des États-Unis	457	
458	Guadeloupe	11 238	180	2 932	113	179	93	636	100	1	3			Guadeloupe	458	
459	Antigua and Barbuda	19	39	24 633	134	70	219	423	161					Antigua et Barbude	459	
460	Dominica	178	85	8 970	98	10		194	60					Dominique	460	
462	Martinique	8 595	143	2 673	73	194	100	595	78					Martinique	462	
463	Cayman Islands	63	88	5 630	112	298	126	262	66					Iles Cayman	463	
464	Jamaica	4 905	103	56 462	33	853	159	1 135	110	70	64			Jamaïque	464	
465	St Lucia	141	66	8 759	129	51		316	76					Sainte-Lucie	465	
467	St Vincent	122	161	7 140	144	62	620	239	84					Saint-Vincent	467	
469	Barbados	3 024	167	37 058	95	814	149	1 207	135					La Barbade	469	
472	Trinidad and Tobago	6 416	70	125 978	70	3 380	142	9 709	102	51	11			Trinidad et Tobago	472	
473	Grenada	71	108	9 326	101	78	205	484	132					Grenade	473	
478	Netherlands Antilles	7 108	147	26 227	43	257	102	5 789	59					Antilles néerlandaises	478	
480	Colombia	29 738	131	57 514	92	3 565	67	20 158	246	32	57			Colombie	480	
484	Venezuela	60 232	190	110 576	115	18 727	212	45 131	134	867	316			Venezuela	484	
488	Guyana	899	88	18 705	106	33	8	389	256					Guyane	488	
492	Surinam	5 799	147	11 818	107	48	47	1 169	82					Surinam	492	
496	French Guiana	1 161	60	3 629	363	19		1 407	382					Guyane française	496	
500	Ecuador	11 023	186	43 737	100	1 647	94	3 035	124	49	204			Équateur	500	
504	Peru	29 896	172	39 754	95	3 268	100	2 921	90	281				Pérou	504	
508	Brazil	82 911	105	314 480	177	6 463	87	14 494	97	422				Bésil	508	
512	Chile	34 398	178	63 207	165	2 010	107	10 477	163	28	35			Chili	512	
516	Bolivia	6 410	188	19 084	391	298	10	2 382	188					Bolivie	516	
520	Paraguay	1 159	57	19 497	95	56	373	623	163					Paraguay	520	
524	Uruguay	4 048	100	14 799	116	497	102	497	122	5	195			Uruguay	524	
528	Argentina	31 628	84	7 663	131	5 939	173	17 908	100	88	267			Argentine	528	
529	Falklands Islands and dep.	13	100	10 724	111	36		96	152					Iles Falkland et dép.	529	
600	Cyprus	26 186	69	234 517	134	4 326	116	10 414	99	69 016	143			Chypre	600	
604	Lebanon	105 784	105	86 370	74	5 785	121	14 115	96	44 631	113			Liban	604	
608	Syria	46 190	131	113 483	119	7 527	92	11 710	92	31 900	112			Syrie	608	
612	Iraq	108 458	82	396 663	77	31 091	195	41 014	62	41 764	103			Iraq	612	
616	Iran	210 822	104	821 449	108	60 705	123	152 926	141	36 613	194			Iran	616	
624	Israel	457 505	134	475 759	108	16 929	132	35 425	100	13 722	96			Israël	624	
628	Jordan	157 992	181	239 694	74	8 932	117	19 512	126	22 931	70			Jordanie	628	
632	Saudi Arabia	581 496	116	1 936 283	95	65 820	124	155 544	70	221 444	94			Arabie Saoudite	632	
636	Kuwait	75 091	144	371 339	85	10 871	106	48 529	91	16 766	65			Koweït	636	
640	Bahrain	36 455	110	219 820	104	4 066	125	16 860	116	2 931	66			Bahrein	640	
644	Oatar	12 413	68	162 841	55	2 219	87	15 894	87	3 317	107			Oatar	644	
647	United Arab Emirates	92 373	100	663 133	88	11 620	118	45 926	113	15 436	99			Émirats arabes unis	647	
649	Oman	21 791	145	497 542	63	3 393	139	14 470	100	2 008	165			Oman	649	
652	North Yemen	35 752	202	72 431	100	4 782	119	9 984	107	18 260	126			Yémen du Nord	652	
656	South Yemen	6 037	121	57 230	131	2 876	326	14 309	71	1 153	47			Yémen du Sud	656	
680	Afghanistan	657	46	14 692	125	33	3	435	87	7	700			Afghanistan	680	
682	Pakistan	61 313	110	357 963	158	9 968	126	10 276	105	4 916	122			Pakistan	682	
684	India	603 734	128	946 085	96	16 494	254	37 854	155	2 871	246			Inde	684	
686	Bangladesh	16 396	136	67 660	74	868	50	16 049	152	1 114	339			Bangla Desh	686	
688	Maldives	390	126	896	110	10		20	285					Maldives	688	
689	Sri Lanka	10 369	49	115 060	134	1 178	38	6 767	149	18	12			Sri Lanka	689	
672	Nepal	6 206	172	9 013	140	59	983	298	155					Népal	672	
675	Bhutan	7		141	86			12	171					Bhoutan	675	
676	Burma	3 766	245	17 224	56	114	158	1 307	36					Birmanie	676	
680	Thailand	82 504	96	181 086	115	6 922	132	32 094	111	774	179			Thaïlande	680	
684	Laos	140	79	601	84			45						Laos	684	
690	Vietnam	8 637	347	1 907	158			2 198	170					Vietnam	690	
696	Kampuchea (Cambodia)	776	71	776	71			25	40					Kampuchéa (Cambodge)	696	
700	Indonesia	80 780	73	250 476	83	8 191	152	16 183	88	2 942	901			Indonésie	700	
701	Malaysia	110 383	173	336 353	114	7 166	102	25 180	180	484	781			Malaysia	701	
703	Brunei	534	76	137 344	134	10	31	2 000	59					Brunei	703	
706	Singapore	120 080	128	683 180	124	15 095	82	50 092	72	1 828	130			Singapour	706	
708	Philippines	40 734	72	101 653	80	7 925	89	8 389	41	482	274			Philippines	708	
716	Mongolia	72	79	112	31			89	75					Mongolie	716	
720	China	235 992	129	416 087	189	7 641	162	65 789	135	27 471	696			Chine	720	
724	North Korea	1 091	49	3 966	129			521	63					Corée du Nord	724	
728	South Korea	103 931	132	275 910	137	5 188										

JAN.-AUG. 1984		JAN.-AOUT 1984		EUR 10		Deutschland		France		Italia		Nederland		Pays Partenaires		Code
Code	Partner countries	1 000 ECU	Indices 84/83	1 000 ECU	Indices 84/83	1 000 ECU	Indices 84/83	1 000 ECU	Indices 84/83	1 000 ECU	Indices 84/83	1 000 ECU	Indices 84/83			
	World	494 678 500	116	127 603 200	116	85 684 000	111	66 294 480	116	53 088 080	120			Monde		
	Intra-EC (EUR 10)	246 370 900	114	63 320 700	114	45 859 820	113	28 118 190	114	27 221 470	114			Intra-CE (EUR 10)		
	Extra-EC	247 607 300	117	64 212 180	118	39 718 880	108	38 057 820	117	25 861 860	126			Extra-CE		
	Class 1	134 684 900	119	36 503 330	118	17 887 300	110	15 088 490	128	11 911 860	126			Classe 1		
	EFTA	50 334 590	119	16 478 780	115	5 481 473	113	5 259 450	127	3 776 813	123			AELE		
	Other Western Europe	14 175 030	126	4 029 330	126	3 220 361	107	2 383 553	131	1 069 958	148			Autr. pays d'Europe occid.		
	USA and Canada	45 018 100	115	9 507 827	114	6 186 475	107	4 603 704	120	5 399 828	122			USA et Canada		
	Other class 1	25 137 220	125	6 487 409	130	2 988 993	111	2 841 786	143	1 665 262	139			Autres classe 1		
	Class 2	88 997 220	113	20 224 110	117	18 546 790	107	17 944 210	107	11 236 110	129			Classe 2		
	ACP (63 countries)	16 297 010	128	3 689 706	136	4 355 435	129	2 065 607	104	1 673 857	128			ACP (63 pays)		
	DOM	350 051	126	23 234	96	221 755	134	5 642	64	1 257	15			DOM		
	TOM	452 739	92	27 704	30	146 416	101	52 389	110	79 416	269			TOM		
	Other class 2	71 897 420	110	16 483 480	113	13 822 100	101	15 820 580	108	9 481 578	129			Autres classe 2		
	Class 3 1)	23 945 670	121	7 484 727	124	3 283 878	110	5 025 123	123	2 713 707	120			Classe 3 1)		
	Eastern Europe 1)	21 484 750	121	6 603 441	122	2 930 550	111	4 878 528	124	2 457 144	109			Europe orientale 1)		
	Other class 3	2 460 322	123	861 286	138	353 326	104	346 594	112	256 562	121			Autres classe 3		
	Miscellaneous	698 709	170	70 309	101	107 282	115	118 468	250	2 911	28			Divers non classés		
	OECD	372 545 000	116	97 626 620	115	62 979 220	112	41 088 770	118	38 912 640	118			OCDE		
	Mediterranean Basin	36 150 830	118	8 291 143	124	8 579 445	106	8 640 056	131	2 994 951	106			Bassin méditerranéen		
	OPEC	41 741 940	105	8 258 885	109	10 253 040	102	11 368 590	105	5 402 724	122			OPEP		
	Latin America	15 298 890	116	4 588 059	115	2 546 490	112	2 544 518	101	2 140 620	150			Amérique latine		
	ASEAN	6 343 160	123	1 838 744	129	738 725	109	607 955	132	1 222 444	129			ANASE		
001	Franca	39 945 660	113	13 547 400	107	8 209 510	114	8 209 510	114	3 490 078	114			Franca		001
002	Belgium and Luxembourg	29 395 120	114	9 139 369	109	7 959 059	119	2 444 156	126	5 300 627	108			Belgique et Luxembourg		002
003	Netherlands	42 668 430	119	17 380 270	121	6 159 435	119	3 300 145	114					Pays-Bas		003
004	R.F. of Germany	61 983 540	112			14 764 300	106							R.F. d'Allemagne		004
005	Italy	27 270 340	113	10 109 160	113	8 443 933	109	10 232 820	114	11 393 390	117			Italie		005
006	United Kingdom	31 830 690	116	9 432 312	120	6 961 109	125	2 843 788	121	4 530 318	120			Royaume-Uni		006
007	Ireland	5 112 135	121	776 407	125	620 345	116	185 572	127	449 940	144			Irlande		007
008	Denmark	5 708 952	102	2 057 314	101	582 318	89	492 246	92	409 574	88			Danemark		008
009	Greece	2 455 969	118	878 470	117	376 338	120	609 975	115	119 489	92			Grèce		009
024	Iceland	266 478	131	74 794	130	28 425	125	16 454	70	13 615	556			Islande		024
025	Faroe Islands	100 574	107	14 876	110	10 002	107	3 788	83	692	81			Iles Féroé		025
028	Norway	10 282 660	114	2 904 345	95	943 206	110	176 387	91	1 172 535	117			Norvège		028
030	Sweden	11 422 290	121	2 837 292	122	1 198 826	112	805 490	137	928 471	118			Suède		030
032	Finland	4 657 623	126	1 317 054	132	505 271	124	275 891	150	403 878	148			Finlande		032
036	Switzerland	13 949 220	120	4 680 353	119	1 746 261	111	2 598 129	128	690 590	128			Suisse		036
038	Austria	7 120 307	115	4 006 161	114	522 579	118	1 203 132	121	318 929	112			Autriche		038
040	Portugal	2 636 017	129	658 777	137	536 905	110	183 867	130	248 795	130			Portugal		040
042	Spain	9 377 352	126	2 005 957	123	2 705 241	105	1 056 422	133	814 187	151			Espagne		042
043	Andorra	6 713	111	796	74	4 176	130	595	244	87	559			Andorre		043
044	Gibraltar	6 002	141	1 379	63	68	30	1 742	204	117	81			Gibraltar		044
045	Vatican City State	852	112	248	63	63	420	480	162	34	262			Cité du Vatican		045
046	Malta	214 659	116	107 391	125	5 673	82	30 385	108	7 699	112			Malte		046
048	Yugoslavia	2 730 945	124	1 208 043	122	243 954	113	848 637	123	141 374	156			Yougoslavie		048
052	Turkey	1 738 336	135	630 640	141	176 185	126	441 497	144	105 780	129			Turquie		052
055	Soviet Union	13 516 250	118	4 002 696	126	1 886 581	108	3 046 664	118	1 824 017	104			Union soviétique		055
058	German Dem. Rep. 1)	1 055 585	116			204 640	102	88 090	101	131 865	81			Rép. démocr. allem. 1)		058
060	Poland	2 132 874	135	786 139	130	288 724	124	304 728	137	173 009	141			Pologne		060
062	Czechoslovakia	1 383 917	115	700 354	113	125 485	110	168 682	103	107 240	129			Tchécoslovaquie		062
064	Hungary	1 140 426	113	574 138	115	128 210	117	213 939	107	64 157	116			Hongrie		064
066	Romania	1 896 365	165	426 975	118	253 374	138	773 772	185	132 173	214			Roumanie		066
068	Bulgaria	300 833	83	101 251	76	37 270	67	60 237	74	19 860	168			Bulgarie		068
070	Albania	58 510	105	11 886	102	6 265	109	22 417	112	4 824	166			Albanie		070
202	Canary Islands	133 512	98	6 637	109	2 510	89	587	101	46 875	102			Iles Canaries		202
204	Morocco	1 119 320	115	163 773	108	521 543	113	101 221	97	123 023	189			Maroc		204
205	Ceuta and Melilla	184	45			45	17	81	87					Ceuta et Melilla		205
208	Algeria	5 915 426	117	904 707	110	2 335 181	93	1 476 886	198	850 294	145			Algérie		208
212	Tunisia	866 291	114	174 987	105	340 895	127	209 286	104	35 431	108			Tunisie		212
216	Libya	6 140 735	98	2 012 601	119	760 227	121	2 378 079	115	318 476	33			Libye		216
220	Egypt	2 576 214	134	407 620	164	418 576	114	1 399 735	125	101 459	185			Égypte		220
224	Sudan	172 675	150	41 906	179	31 376	126	51 203	192	6 553	94			Soudan		224
228	Mauritania	169 240	132	8 201	96	31 821	104	58 156	118	3 197	6			Mauritanie		228
232	Mali	69 924	124	17 066	203	18 822	147	3 778	158	3 135	69			Mali		232
236	Upper Volta	32 777	112	2 622	202	8 936	92	2 491	75	915	170			Haute-Volta		236
240	Niger	167 300	74	75	1	164 927	80	1 383	128	318				Niger		240
244	Chad	27 847	135	13 318	112	8 307	190	1 423	49	421	124			Tchad		244
247	Republic of Cape Verde	689	34	54	450	6	6	384	105	27	82			République du Cap-Vert		247
248	Senegal	282 441	132	12 378	86	180 228	136	19 334	112	8 122	119			Sénégal		248
252	Gambia	33 019	170	2 689	40	11 633	301	2 756	78	327	749			Gambie		252
257	Guinea Bissau	1 856	216	10	13	982	210	26	92	400	977			Guinée-Bissau		257
290	Guinea	188 895	143	79 984	239	16 295	38	20 442	92	2 622	323			Guinée		290
264	Sierra Leone															

import

JAN.-AUG. 1984		JAN.-AOÛT 1984		Belg.-Lux.		United Kingdom		Ireland		Danmark		Ελλάδα		Pays Partenaires		Code
Code	Partner countries	1 000 ECU	Indices 84/83	1 000 ECU	Indices 84/83	1 000 ECU	Indices 84/83	1 000 ECU	Indices 84/83	1 000 ECU	Indices 84/83	1 000 ECU	Indices 84/83			
	World	46 270 430	115	87 606 170	118	7 878 967	118	13 686 040	118	6 570 147	107			Monde		
	Intra-EC (EUR 10)	29 179 700	112	37 133 860	118	5 516 258	115	6 471 723	112	3 548 781	114			Intra-CE (EUR 10)		
	Extra-EC	16 890 290	119	50 321 580	119	2 311 536	127	7 214 223	124	3 021 027	100			Extra-CE		
	Class 1	9 406 315	119	35 607 260	122	1 854 685	125	5 110 514	118	1 296 172	101			Class 1		
	EFTA	2 547 763	98	12 575 610	131	334 863	126	3 513 254	121	366 593	118			AELE		
	Other Western Europe	700 581	122	2 285 697	149	91 785	113	223 272	131	170 495	150			Autr. pays d'Europe occid.		
	USA and Canada	3 240 400	112	13 918 340	116	1 191 467	129	735 942	100	234 118	96			USA et Canada		
	Other class 1	2 916 572	161	6 827 626	111	236 571	114	638 046	126	524 966	85			Autres classe 1		
	Class 2	5 592 977	113	12 404 250	109	338 310	140	1 401 720	143	1 309 805	98			Class 2		
	ACP (63 countries)	1 734 697	134	2 438 950	130	96 672	171	141 430	152	100 652	148			ACP (63 pays)		
	DOM	4 366	225	8 827	145	30	167	84 732	137	208				DOM		
	TOM	15 181	44	129 026	95	558	526	2 019	61	50	54			TOM		
	Other class 2	3 838 753	106	9 827 450	105	241 049	130	1 173 539	143	1 208 895	95			Autres classe 2		
	Class 3 1)	1 891 997	137	2 310 074	133	118 540	115	701 989	134	415 049	101			Class 3 1)		
	Eastern Europe 1)	1 773 579	139	1 929 537	135	107 960	112	607 292	130	396 728	101			Europe orientale 1)		
	Other class 3	118 418	109	380 537	126	10 581	159	94 697	160	18 321	92			Autres classe 3		
	Miscellaneous	200 438	829	149 707	116	49 173	134	93		340	115			Divers non classés		
	OECD	36 916 900	111	71 485 200	120	7 354 433	117	11 419 170	115	4 762 052	110			OCDE		
	Mediterranean Basin	1 822 685	101	4 414 605	132	137 953	119	297 361	126	542 646	115			Bassin méditerranéen		
	OPEC	2 173 033	99	2 800 554	81	24 691	88	505 124	199	955 350	93			OPEP		
	Latin America	1 213 248	122	1 806 411	110	58 198	157	319 152	116	102 201	118			Amérique latine		
	ASEAN	302 613	127	1 429 083	113	57 300	131	128 485	127	17 811	108			ANASE		
001	France	6 642 536	118	6 584 194	120	356 349	115	592 379	112	523 248	114			France		001
002	Belgium and Luxembourg			3 803 287	120	164 455	119	409 679	117	181 496	110			Belgique et Luxembourg		002
003	Netherlands	8 477 123	119	5 662 302	122	372 351	122	851 229	108	465 570	114			Pays-Bas		003
004	R.F. of Germany	8 908 959	110	11 974 770	113	580 354	111	2 861 554	121	1 267 420	111			R.F. d'Allemagne		004
005	Italy	1 870 808	110	4 163 703	122	158 774	108	463 874	120	732 019	124			Italie		005
006	United Kingdom	2 961 031	95			3 810 389	115	1 210 586	93	281 157	100			Royaume-Uni		006
007	Ireland	203 831	144	2 798 525	115			67 892	107	68 209	149			Irlande		007
008	Denmark	225 052	104	1 805 815	114			5 695	94		111			Danemark		008
009	Greece	90 330	77	341 490	165			34 182	133					Grèce		009
024	Iceland	10 694	107	95 019	134			169	85	22 312	163			Islande		024
025	Faroe Islands	1 884	88	20 552	108			936	156	46 508	107			Iles Féroé		025
028	Norway	202 179	45	4 293 024	145			28 485	141	537 438	118			Norvège		028
030	Sweden	783 400	105	2 638 503	119			125 145	132	1 971 854	129			Suède		030
032	Finland	163 544	109	1 368 172	127			70 608	131	497 738	98			Finlande		032
036	Switzerland	967 534	109	2 852 459	125			63 123	114	273 285	122			Suisse		036
038	Austria	250 319	115	587 924	120			26 778	107	139 408	119			Autriche		038
040	Portugal	160 093	118	740 506	141			20 556	128	71 219	126			Portugal		040
042	Spain	555 167	125	1 875 912	154			81 796	111	127 844	141			Espagne		042
043	Andorra	26	70	14	3			14	23	33	128			Andorre		043
044	Gibraltar	290		2 335	84			3	2	52	173			Gibraltar		044
045	Vatican City State	13									14			Cité du Vatican		045
046	Malta	11 736	94	47 615	115			1 135	222	2 173	92			Malte		046
048	Yugoslavia	47 365	121	140 901	149			5 598	176	32 975	137			Yougoslavie		048
052	Turkey	84 109	107	198 368	129			2 303	78	27 337	134			Turquie		052
056	Soviet Union	1 455 681	145	895 172	114			40 679	100	222 021	127			Union soviétique		056
058	German Dem. Rep. 1)	100 232	113	307 576	154			7 222	164	137 292	108			Rép. démocr. allem. 1)		058
060	Poland	100 134	115	268 423	153			43 510	107	142 387	179			Pologne		060
062	Czechoslovakia	44 938	114	142 773	118			8 203	136	55 645	132			Tchécoslovaquie		062
064	Hungary	25 840	119	78 428	134			2 128	118	32 442	109			Hongrie		064
066	Romania	29 584	140	216 982	304			5 490	271	14 816	150			Roumanie		066
068	Bulgaria	14 746	148	17 683	85			727	202	2 672	90			Bulgarie		068
070	Albania	2 424	88	2 501	393					18	64			Albanie		070
202	Canary Islands	733	76	75 611	95			67	131	405	103			Iles Canaries		202
204	Morocco	92 502	108	94 539	104			3 159	123	13 284	145			Maroc		204
206	Ceuta and Melilla		76								57			Ceuta et Melilla		206
208	Algeria	55 729	112	290 584	123					79	11			Algérie		208
212	Tunisia	52 674	117	27 190	157			3 760	130	479	24			Tunisie		212
216	Libya	269 390	57	142 972	59			7	70	17				Libye		216
220	Egypt	97 559	324	123 856	141			1 773	330	11 109	151			Égypte		220
224	Sudan	10 415	179	22 235	106			962		2 640	205			Soudan		224
228	Mauritania	51 316	216	16 382	188					9	35			Mauritanie		228
232	Mali	17 234	81	6 011	151			923	174	1 913	130			Mali		232
236	Upper Volta	1 044	163	7 567	89			1		8 876	149			Haute-Volta		236
240	Niger	4	400	537	6					1	35			Niger		240
244	Chad	2 635	278	908	220					835	366			Tchad		244
248	Republic of Cape Verde				15						3			République du Cap-Vert		248
248	Senegal	19 202	233	34 248	126			5 335	104	1 482	75			Sénégal		248
252	Gambia	9 025	197	6 473	98					8	800			Gambie		252
257	Guinea-Bissau	418	154								169			Guinée-Bissau		257
260	Guinea	3 419	131	1 736	158			43 341	309	1 046	247			Guinée		260
264	Sierra Leone	35 161	147	38 460	206			307		104	800			Sierra Leone		264
268	Liberia	63 685	111	8 887	106			478	122	2 412	105			Libéria		268
272	Ivory Coast	48 802	117	124 998	131			10 177	177	11 070	113			Côte-d'Ivoire		272
276	Ghana	12 551	168	77 173	116			2 436	46	797	228			Ghana		276
280	Togo	11 997	121	3 185	102			204		3 338	230			Togo		280
284	Benin	2 459	409	4 478	169			189		576	640			Bénin		284
288	Nigeria	618 492	111	382 454	87			10 398	131	52 185	207			Nigeria		288

JAN.-AUG. 1984		JAN.-AOUT 1984		EUR 10		Deutschland		France		Italia		Nederland		Pays Partenaires		Code
Code	Partner countries	1 000 ECU	Indices 84/83	1 000 ECU	Indices 84/83	1 000 ECU	Indices 84/83	1 000 ECU	Indices 84/83	1 000 ECU	Indices 84/83	1 000 ECU	Indices 84/83			
400	United States of America	40 197 040	115	8 339 890	112	5 584 353	106	4 138 231	120	5 036 013	121	121	121	États-Unis d'Amérique	400	
404	Canada	4 821 050	118	1 167 937	131	602 123	122	465 473	124	363 815	139	139	139	Canada	404	
406	Greenland	121 934	126	13 510	97	13 558	97	99	13	1 082	103	103	103	Greenland	406	
408	St Pierre and Miquelon	2 223	22	3	11	363	34	61	1	40	235	104	235	Saint-Pierre et Miquelon	408	
412	Mexico	2 213 221	121	224 859	134	751 842	133	330 083	83	581 828	152	152	152	Mexique	412	
413	Bermuda	5 187	57	213	61	13	10	10	12	1 055	89	105	89	Bermudes	413	
416	Guatemala	116 421	89	32 355	76	7 147	96	39 124	93	16 933	86	93	86	Guatemala	416	
421	Belize	27 354	155	284	104	6 004	209	16	11	25	25	25	25	Belize	421	
424	Honduras	92 065	107	36 451	105	5 939	65	14 958	104	10 251	112	112	112	Honduras	424	
428	El Salvador	150 372	103	115 619	99	12 705	141	7 013	43	258	42	42	42	El Salvador	428	
432	Nicaragua	90 011	119	29 614	96	34 894	148	9 353	87	8 210	150	150	150	Nicaragua	432	
436	Costa Rica	182 133	120	76 339	108	14 064	111	36 639	168	16 166	88	88	88	Costa Rica	436	
442	Panama	194 721	106	81 075	101	5 986	71	42 556	114	11 718	90	90	90	Panama	442	
448	Cuba	154 151	100	10 757	158	12 720	38	33 062	133	78 489	116	116	116	Cuba	448	
450	West Indies	9 032	193	172	120	2 859	210	9	900	62	151	151	151	Indes occidentales	450	
452	Haïti	56 135	93	15 334	112	14 959	83	12 524	84	1 790	60	60	60	Haïti	452	
453	Bahamas	100 564	72	2 081	62	20 389	202	32 969	58	4 449	24	24	24	Bahamas	453	
454	Turks and Caicos Islands	148	673	4	4	32	32	32	32	32	32	32	32	Iles Turks et Caicos	454	
456	Dominican Republic	50 900	98	11 243	204	8 910	89	4 511	95	7 403	343	343	343	République Dominicaine	456	
457	Virgin Islands of the USA	32 835	311	588	285	68 104	128	16	67	8	333	333	333	Iles Vierges des États-Unis	457	
458	Guadeloupe	69 375	128	5	5	5	5	5	5	5	5	5	5	Guadeloupe	458	
459	Antigua and Barbuda	954	44	34	45	31	62	122	226	755	475	475	475	Antigua et Barbuda	459	
460	Dominica	17 934	131	8 137	89	82 584	108	26	39	6	300	300	300	Dominique	460	
462	Martinique	90 839	106	7 988	259	296	20	459	96	2 856	299	299	299	Martinique	462	
463	Cayman Islands	1 739	46	774	29	774	29	8	2	37	37	37	37	Iles Cayman	463	
464	Jamaica	131 734	120	7 988	259	296	20	459	96	2 856	299	299	299	Jamaïque	464	
465	St Lucia	33 700	137	34	34	300	300	357	5	5	5	5	5	Sainte-Lucie	465	
467	St Vincent	16 833	110	104	104	9	225	3	30	30	30	30	30	Saint-Vincent	467	
469	Barbados	32 205	218	902	120	309	117	102	173	75	103	103	103	La Barbade	469	
472	Trinidad and Tobago	251 254	94	14 338	197	14 040	56	9 975	10	20 218	153	153	153	Trinité et Tobago	472	
473	Grenada	8 781	91	1 152	86	10	4	90	23	59	76	76	76	Grenada	473	
476	Netherlands Antilles	290 559	80	8 896	111	60 869	102	44 708	107	78 205	277	277	277	Antilles néerlandaises	476	
480	Colombia	927 401	112	458 516	121	66 452	97	82 452	59	138 109	128	128	128	Colombie	480	
484	Venezuela	2 039 983	91	843 803	90	165 085	66	570 380	101	95 218	127	127	127	Venezuela	484	
488	Guyana	95 704	155	11 266	115	8 366	70	4 311	118	2 799	488	488	488	Guyane	488	
492	Surinam	109 394	73	7 994	28	9 521	112	4 030	33	63 349	76	76	76	Surinam	492	
496	French Guiana	7 046	216	215	110	4 936	232	543	41	41	41	41	41	Guyane française	496	
500	Ecuador	93 035	84	40 412	97	6 445	49	8 810	52	6 837	60	60	60	Équateur	500	
504	Peru	557 187	128	121 389	147	100 015	178	86 634	113	20 218	153	153	153	Pérou	504	
508	Brazil	5 458 214	126	1 542 089	130	905 543	114	866 864	122	688 175	155	155	155	Brazil	508	
512	Chile	961 243	107	329 336	98	185 281	112	151 014	122	76 764	139	139	139	Chili	512	
516	Bolivia	114 451	87	31 098	84	19 179	54	2 144	154	3 794	174	174	174	Bolivie	516	
520	Paraguay	131 834	80	41 402	90	14 415	38	8 959	42	10 705	60	60	60	Paraguay	520	
524	Uruguay	200 172	123	73 143	129	21 383	102	20 762	101	34 426	243	243	243	Uruguay	524	
528	Argentina	1 669 394	137	484 176	144	206 146	119	229 880	93	407 817	182	182	182	Argentine	528	
529	Falklands Islands and dep.	7 800	159	12	171	2	2	2	10	10	10	10	10	Iles Falkland et dép.	529	
600	Cyprus	222 241	110	18 931	127	6 883	68	7 007	98	8 796	141	141	141	Chypre	600	
604	Lebanon	33 985	137	4 543	123	3 375	98	17 985	225	1 159	114	114	114	Liban	604	
608	Syria	712 535	147	197 272	204	205 324	172	258 655	121	3 109	608	608	608	Syrie	608	
612	Iraq	2 312 061	99	334 922	120	537 996	312	530 929	47	187 338	152	152	152	Iraq	612	
616	Iran	5 361 357	128	505 188	108	739 312	105	1 763 450	98	1 574 282	161	161	161	Iran	616	
624	Israel	1 585 939	113	332 905	105	225 446	100	177 705	110	182 350	132	132	132	Israël	624	
628	Jordan	82 038	173	13 059	232	10 149	145	27 855	471	693	186	186	186	Jordanie	628	
632	Saudi Arabia	6 646 666	77	812 247	73	2 050 963	73	2 008 473	93	396 322	115	115	115	Arabie Saoudite	632	
636	Kuwait	2 509 248	139	289 653	108	96 889	61	839 867	116	775 911	172	172	172	Koweït	636	
640	Bahrain	40 614	64	8 928	137	86	1	3 823	61	702	29	29	29	Bahreïn	640	
644	Oatar	724 451	174	113 763	433	360 695	189	154 940	115	84 472	240	240	240	Oatar	644	
647	United Arab Emirates	1 663 684	75	260 028	69	812 692	90	354 371	100	54 967	68	68	68	Émirats arabes unis	647	
649	Oman	138 124	21	26 027	44	24 861	11	24	24	1 076	1	1	1	Oman	649	
652	North Yemen	14 517	129	1 387	75	88	2	2 574	94	8 524	652	652	652	Yémen du Nord	652	
656	South Yemen	91 287	62	15 912	161	1 912	89	51 125	63	14 260	656	656	656	Yémen du Sud	656	
660	Afghanistan	58 236	105	23 748	102	1 912	89	4 975	126	2 874	149	149	149	Afghanistan	660	
662	Pakistan	459 158	115	123 774	124	63 667	121	85 813	117	37 534	127	127	127	Pakistan	662	
664	India	1 990 802	143	438 121	125	195 451	124	214 341	159	240 785	295	295	295	Inde	664	
666	Bangladesh	175 003	143	14 027	96	15 768	114	56 965	182	13 345	116	116	116	Bangladesh	666	
667	Maldives	154	25	89	28	19	633	1	12	24	12	12	12	Maldives	667	
669	Sri Lanka	233 127	137	67 470	141	23 187	112	14 656	98	24 486	115	115	115	Sri Lanka	669	
672	Nepal	24 774	150	13 727	144	4 410	217	4 410	217	175	159	159	159	Népal	672	
675	Bhutan	72	257	72	277									Bhoutan	675	
676	Burma	95 774	210	11 001	146	745	16	2 536	91	47 972	526	526	526	Birmanie	676	
680	Thailand	1 267 015	113	312 986	107	146 130	101	74 550	82	445 868	125	125	125	Thaïlande	680	
684	Laos	1 436	320	5	142	24	24	24	24	4	4	4	4	Laos	684	
690	Vietnam	23 726	152	5 145	161	7 974	147	868	186	1 452	73	73	73	Vietnam	690	
696	Kampuchea (Cambodia)	92	35	14	14	19	14	19	14	19	14	14	14	Kampouchéa (Cambodge)	696	
700	Indonesia	1 086 829	120	229 304	127	80 839	86	159 061	123	264 272	137	137	137	Indonésie	700	
701	Malaysia	1 781 458	136	620 779	146	240 654	129	148 439	149	289 035	133	133	133	Malaysia	701	
703	Brunei	30 074	136	85	340	44	12	243	675	38	51	51	51	Brunei	703	
706	Singapore	1 305 094	115	359 870	125	153 832	93	174 208	148	76 820	99	99	99	Singapour	706	
708	Philippines	902 762	127	315 805	134	511 627	133	51 697	227	146 449	140	140	140	Philippines	708	
710	Mongolia	14 353	255	1 853	287	496	149	935	348	948	716	716	716	Mongolie	710	
716	China	2 087 422	123	690 463	133	329 826	111	310 582	110	175 564	124	124	124	Chine	716	
724	North Korea	180 668	150	173 068	156	2 309	128	1 126	81	109	188	188	188	Corée du Nord	724	
728	South Korea	1 896 824	108	674 088	115	226 149	114	226 149	108	237 86	134	134	134	Corée du Sud	728	
732	Japan	15 823 850	120	4 933 134	131	1 856 337	106	1 067 052	134	1 316 159	134	134	134	Japon	732	
736	Taiwan	2 433 162	126	803 407	115	245 301	114	197								

import

JAN.-AUG. 1984		Belg.-Lux.		United Kingdom		Ireland		Danmark		Ελλάδα		Pays Partenaires	Code
Code	Partner countries	1 000 ECU	Indices 84/83	1 000 ECU	Indices 84/83	1 000 ECU	Indices 84/83	1 000 ECU	Indices 84/83	1 000 ECU	Indices 84/83		
400	United States of America	2 996 818	112	12 111 610	118	1 113 658	130	665 769	96	210 714	98	États-Unis d'Amérique	400
404	Canada	243 582	102	1 806 733	107	77 809	114	70 173	158	23 405	78	Canada	404
406	Greenland	4 238	280	5 207	143			84 227	136	13		Greenland	406
408	St Pierre and Miquelon			1 235	132			397		124		Saint-Pierre et Miquelon	408
412	Mexico	104 277	111	208 589	98	2 632	366	6 880	171	2 231	383	Mexique	412
413	Bermuda	1	1	3 603	83			270				Bermudes	413
416	Guatemala	6 877	113	12 924	111			1 061	78			Guatemala	416
421	Belize	27	3	20 986	158				12			Belize	421
424	Honduras	8 719	105	14 050	172			1 670	92	26	46	Honduras	424
428	El Salvador	7 988	311	3 032	447			2 311	913	1 419		El Salvador	428
432	Nicaragua	4 608	253	2 083	81			712	734	20	74	Nicaragua	432
436	Costa Rica	7 615	155	25 595	135			5 248	145			Costa Rica	436
442	Panama	21 225	112	26 408	258			2 357	90	3 279	24	Panama	442
448	Cuba	7 934	90	7 480	67			3 603	333		67	Cuba	448
450	West Indies			5 739	187			15	24			Indes occidentales	450
452	Haiti	9 239	116	1 349	79			885	117	22	314	Haiti	452
453	Bahamas	15 476	115	22 286	62			536	101	268	89	Bahamas	453
454	Turks and Caicos Islands			19	100			16		10		Iles Turks et Caicos	454
456	Dominican Republic	17 018	71	1 129	23			545	143			République Dominicaine	456
457	Virgin Islands of the USA			31 792	309			75	35			Iles Vierges des États-Unis	457
458	Guadeloupe	78		509	91							Guadeloupe	458
459	Antigua and Barbuda			944	45			4				Antigua et Barbuda	459
460	Dominica	1	11	16 990	127							Dominique	460
462	Martinique	6	9	20				27		33		Martinique	462
463	Cayman Islands	19		475	69							Iles Cayman	463
464	Jamaica	1 255	35	118 022	120			126	371	300		Jamaïque	464
465	St. Lucia	23	164	33 278	135			659	162	199	27	Sainte-Lucie	465
467	St. Vincent			16 685	109					5	500	Saint-Vincent	467
469	Barbados	34	21	30 506	233			5	6	252	92	La Barbade	469
472	Trinidad and Tobago	17 782	65	176 311	303			36	21	18 029	121	Trinidad et Tobago	472
473	Grenada	220	94	6 689	100			15		26	70	Grenada	473
476	Netherlands Antilles	14 986	43	81 440	68					1 665	52	Antilles néerlandaises	476
480	Colombia	50 277	116	107 321	160			3 317	71	20 831	112	Colombie	480
484	Venezuela	133 765	95	218 622	89					9 300	35	Venezuela	484
488	Guyana	795	113	68 157	194			8	44	2	1	Guyana	488
492	Surinam	129	18	23 295	170					7	21	Surinam	492
496	French Guiana	27	36	174	137			3		107	55	Guyane française	496
500	Ecuador	5 819	94	14 118	94			9 891	172	418	25	Équateur	500
504	Peru	79 612	126	141 033	104			242	81	6 793	152	Pérou	504
508	Brazil	401 744	129	793 317	117			36 457	176	165 857	140	Bésil	508
512	Chile	57 967	97	148 009	101			70	10	2 518	175	Chili	512
516	Bolivia	13 107	117	44 016	101					684	587	Bolivie	516
520	Paraguay	47 160	131	4 453	96			442	216	1 741	215	Paraguay	520
524	Uruguay	6 863	86	39 115	98			5	18	842	201	Uruguay	524
528	Argentina	229 370	160	1 247	52			4 118	141	88 490	99	Argentine	528
529	Falkland Islands and dep.			7 785	160							Iles Falkland et dép.	529
600	Cyprus	10 048	129	158 643	106			4 048	210	1 263	105	Chypre	600
604	Lebanon	4 926	174	4 231	66					2 279	201	Liban	604
608	Syria	4 876	139	32 022	138			1	1	2 101	458	Syrie	608
612	Iraq	283 381	93	75 536	55			161		43	20	Irak	612
616	Iran	208 822	330	49 442	446			30	120	72 814	232	Iran	616
624	Israel	173 319	104	430 551	123			13 294	132	20 314	123	Israël	624
628	Jordan	3 754	353	26 387	97			10	91	31	40	Jordanie	628
632	Saudi Arabia	394 884	111	662 584	52			258	3	34 364	78	Arabie Saoudite	632
636	Kuwait	59 492		138 322	128			10	167	308 092	357	Koweït	636
640	Bahrain	105	1	26 825	120			107	170	38	346	Bahreïn	640
644	Qatar	186	1	10 350	90			32	51	7	30	Qatar	644
647	United Arab Emirates	48 425	30	100 196	29			236	62	179	293	Émirats arabes unis	647
649	Oman	1 761	3	84 312	67			45	115			Oman	649
652	North Yemen			1 940	89							Yémen du Nord	652
656	South Yemen	5 625		4 138	15					15		Yémen du Sud	656
660	Afghanistan	4 532	104	18 952	99			204		975	144	Afghanistan	660
662	Pakistan	19 872	77	104 548	107			4 414	178	18 838	111	Pakistan	662
664	India	162 874	82	664 276	169			12 189	102	55 948	108	Inde	664
666	Bangladesh	27 877	133	44 369	157			133	81	861	105	Bangladesh	666
667	Maldives	1		20	19							Maldives	667
669	Sri Lanka	13 211	88	81 510	192			2 647	128	4 650	115	Sri Lanka	669
672	Nepal	418	258	5 805	141					37	37	Népal	672
675	Bhutan											Bhoutan	675
678	Burma	13 686	178	9 043	128					10 791	161	Birmanie	678
680	Thailand	97 858	117	152 346	118			2 245	60	31 731	147	Thaïlande	680
684	Laos	1 128		80	105					183	64	Laos	684
690	Vietnam	4 851	151	3 398	223			3	300	7	15	Vietnam	690
696	Kampuchea (Cambodia)			72	55							Kampuchéa (Cambodge)	696
700	Indonesia	67 273	159	253 414	108			3 668	138	26 989	111	Indonésie	700
701	Malaysia	68 013	120	348 372	127			17 082	114	41 608	151	Malaisie	701
703	Brunei	70	156	29 593								Brunei	703
706	Singapore	45 827	124	445 044	109			30 945	167	15 097	103	Singapour	706
708	Philippines	24 042	125	229 907	105			3 360	87	13 059	100	Philippines	708
718	Monoglia	817	363	9 296	226					9	450	Mongolie	718
720	China	104 663	109	356 683	127			10 534	160	90 988	157	Chine	720
724	North Korea	153	356	3 671	63					90	150	Corée du Nord	724
728	South Korea	66 485	113	478 195	101			20 235	128	49 105	130	Corée du Sud	728
732	Japan	1 066 729	116	4 406 366	114			219 954	115	494 345	125	Japon	732
736	Taiwan	99 435	119	675 942	135			16 525	131	44 489	144	Tai-wan	736
740	Hong Kong	134 408	142	1 256 039	95			40 283	144	70 172	124	Hong-Kong	740
743	Macao	4 606	108	56 945	169			1 400	180	4 602	91	Macao	743
800	Australia	150 234	122	738 033	106			2 195	71	49 121	248	Australie	800
801	Papua New Guinea	14 842	280	87 821	290			2	129	3 371	389	Papouasie-Nouvelle-Guinée	801
802	Australian Oceania	148		242	218					30	600	Océanie australienne	802
803	Nauru	23		92	4							Nauru	803
804	New Zealand	91 052	140	563 076	94			5 530	83	13 814	133	Nouvelle-Zélande	804
806	Solomon Islands	1 248	192	10 924	177					2 378	115	Iles Salomon	806
807	Tuvalu	29		2	25							Tuvalu	807
808	American Oceania			39	6							Océanie américaine	808
809	New Caledonia and dep.			7	19					1		Nouvelle-Calédonie et dép.	809
811	Wallis and Futuna Islands											Iles Wallis et Futuna	811
812	Kiribati			5	167					2 074		Kiribati	812
813	Pitcairn			60	133							Iles Pitcairn	813
814	New Zealand Oceania	1		73	69							Océanie néo-zélandaise	814
815	Fiji	92	31	59 633	142			1		174	89	Fidji	815
816	Vanuatu	56		19	42					34	567	Vanuatu	816
817	Tonga			39	42					575	186	Tonga	817
819	Western Samoa	750		511	415					298	221	Samoa occidentales	819
822	French Polynesia	17	11	2	1							Polynésie française	822
890	Polar Regions			465	35							Régions polaires	890
950	Stores and provisions											Avitaillement et outillage	950
958	Countries not determined	200 436	829	149 712	116			49 173	134			Pays non déterminés	958
977	Countries not disclosed									93		Pays secrets	977

2) Note technique :

Les chiffres de droite à partir du 7^e rang ne sont plus significatifs pour les nombres supérieurs à 16 millions environ (= 2²⁴).

JAN.-AUG. 1984		JAN.-AOUT 1984		EUR 10		Deutschland		France		Italia		Nederland		Pays Partenaires		Code
Code	Partner countries	1 000 ECU	Indices 84/83	1 000 ECU	Indices 84/83	1 000 ECU	Indices 84/83	1 000 ECU	Indices 84/83	1 000 ECU	Indices 84/83	1 000 ECU	Indices 84/83			
	World	475 492 100	118	139 553 000	115	78 587 800	117	58 333 260	114	56 318 400	118			Monde		
	Intra-EC (EUR 10)	248 633 900	115	66 357 100	112	37 837 810	117	26 550 900	112	41 131 900	120			Intra-CE (EUR 10)		
	Extra-EC	224 267 500	117	72 747 810	117	38 642 590	118	31 249 230	116	14 294 510	117			Extra-CE		
	Class 1	128 523 300	127	48 128 940	127	17 692 810	129	15 776 040	129	8 114 987	129			Classe 1		
	EFTA	50 462 850	116	21 739 410	115	6 095 969	115	5 175 929	111	3 310 513	114			AELE		
	Other Western Europe	14 523 570	114	5 101 315	113	3 133 178	120	2 356 019	113	949 875	126			Autr. pays d'Europe occid.		
	USA and Canada	48 229 900	145	14 103 860	153	6 749 206	155	6 605 483	160	3 058 092	148			USA et Canada		
	Other class 1	15 210 000	131	5 184 359	137	1 714 266	117	1 638 005	120	895 907	142			Autres classe 1		
	Class 2	79 645 090	106	19 908 610	102	18 223 790	110	13 176 190	105	5 315 577	106			Classe 2		
	ACP (63 countries)	9 829 844	95	1 416 818	93	3 240 676	95	984 253	104	733 766	87			ACP (63 pays)		
	DOM	1 586 878	116	27 875 74	75	1 287 689	117	48 986	112	19 121	84			DOM		
	TOM	917 044	116	42 319 105	104	457 222	128	68 326	126	88 798	90			TOM		
	Other class 2	67 311 310	108	18 421 600	103	13 138 220	114	12 074 630	105	4 473 890	110			Autres classe 2		
	Class 3 ¹⁾	18 099 100	105	6 710 256	104	2 726 178	92	2 297 003	107	863 941	91			Classe 3 ¹⁾		
	Eastern Europe ¹⁾	13 570 640	103	5 839 361	104	2 372 610	96	1 947 161	101	692 606	84			Europe orientale ¹⁾		
	Other class 3	2 528 456	116	870 896	104	353 568	70	349 842	171	171 335	139			Autres classe 3		
	Miscellaneous	2 590 859	102	448 101	113	107 202	80	533 135	103	891 988	100			Divers non classés		
	OECD	368 662 800	119	108 834 900	117	54 667 780	121	40 981 150	118	48 852 320	121			OCDE		
	Mediterranean Basin	36 568 750	109	9 798 429	106	9 041 400	115	6 953 540	105	2 257 685	108			Bassin méditerranéen		
	OPC	31 407 450	115	10 101 100	110	7 418 492	112	7 269 251	102	2 123 857	96			OPC		
	Latin America	8 407 014	119	3 354 254	121	1 580 250	96	1 473 937	129	477 242	112			Amérique latine		
	ASEAN	6 038 682	106	2 105 886	111	869 442	90	566 769	93	564 825	115			ANASE		
001	France	48 487 460	113	17 302 910	109			8 203 148	107	5 986 392	120			France		001
002	Belgium and Luxembourg	30 112 050	116	9 836 477	108	6 594 802	117	1 706 833	114	7 931 941	121			Belgique et Luxembourg		002
003	Netherlands	31 407 450	115	12 001 960	112	3 716 006	112	1 660 449	112	6 660 003	121			Pays-Bas		003
004	R.F. of Germany	58 229 260	114			11 484 210	112	9 488 201	112	17 098 670	117			R.F. d'Allemagne		004
005	Italy	28 517 150	120	10 735 010	119	8 301 966	120	6 130 267	120	3 136 175	124			Italie		005
006	United Kingdom	35 758 420	119	11 547 550	114	6 132 227	123	3 849 379	123	5 433 159	129			Royaume-Uni		006
007	Ireland	5 342 826	114	607 192	117	345 862	124	149 742	114	269 442	120			Irlande		007
008	Denmark	6 404 401	111	2 871 212	121	579 426	114	430 922	116	820 336	105			Danemark		008
009	Greece	4 374 827	112	1 454 775	111	683 317	109	1 062 634	119	455 790	109			Grèce		009
024	Iceland	354 430	134	91 977	164	15 134	126	13 475	124	59 024	181			Islande		024
025	Faroe Islands	126 552	117	1 975	63	353	235	351	5	1 167	131			Iles Féroé		025
028	Norway	5 243 177	118	1 491 079	102	697 853	180	281 157	108	447 017	116			Norvège		028
030	Sweden	11 470 190	123	3 623 386	120	975 828	121	596 569	122	918 554	122			Suède		030
032	Finland	3 452 310	117	1 332 663	113	299 189	108	274 403	112	302 538	121			Finlande		032
036	Switzerland	17 308 590	115	7 559 948	119	3 017 395	108	2 363 545	111	852 520	107			Suisse		036
038	Austria	10 250 670	114	7 001 985	114	575 122	113	1 320 151	109	468 797	113			Autriche		038
040	Portugal	2 385 725	96	636 375	87	535 444	96	535 444	96	252 963	96			Portugal		040
042	Spain	8 136 636	109	2 423 169	111	2 451 215	120	894 386	99	456 342	112			Espagne		042
043	Andorra	139 638	110	7 820	120	105 031	109	5 267	70	5 752	31			Andorre		043
044	Gibraltar	83 400	134	1 332	98	7 744	135	9 045	133	26 912	139			Gibraltar		044
045	Vatican City State	9 960	118	680	45	273	53	6 668	158	1 044	100			Cité du Vatican		045
046	Malta	430 229	128	95 304	119	22 029	89	166 734	148	18 451	95			Malte		046
048	Yugoslavia	3 187 994	114	1 576 802	114	330 430	115	754 119	112	154 827	132			Yougoslavie		048
052	Turkey	2 509 154	136	994 234	119	216 102	144	519 449	139	185 381	171			Turquie		052
056	Soviet Union	7 715 776	94	3 261 493	97	1 478 121	90	1 270 102	94	241 827	53			Union soviétique		056
058	German Dem. Rep. ¹⁾	614 749	141			213 553	128	102 085	195	75 790	117			Rép. démocr. allem. ¹⁾		058
060	Poland	1 513 567	111	666 771	112	153 912	117	153 912	117	146 060	117			Pologne		060
062	Czechoslovakia	937 317	114	521 935	110	87 790	110	86 247	115	62 767	119			Tchécoslovaquie		062
064	Hungary	1 345 103	111	766 670	118	121 542	100	150 616	104	88 045	114			Hongrie		064
066	Romania	665 480	115	262 638	137	128 997	125	67 658	85	41 011	126			Roumanie		066
068	Bulgaria	707 378	110	348 238	114	80 970	100	99 508	121	30 554	66			Bulgarie		068
070	Albania	71 274	109	11 616	81	25 474	243	17 034	80	6 032	119			Albanie		070
202	Canary Islands	298 721	100	48 976	89	34 851	126	31 781	101	49 634	117			Iles Canaries		202
204	Morocco	1 185 120	108	150 339	107	668 328	125	136 192	81	51 569	77			Maroc		204
205	Ceuta and Melilla	19 612	53	3 536	80	2 961	87	1 321	106	6 233	45			Ceuta et Melilla		205
208	Algeria	4 589 138	123	737 297	99	2 219 861	128	632 835	125	171 709	109			Algérie		208
212	Tunisia	1 486 843	111	281 737	109	650 869	109	335 130	122	59 141	122			Tunisie		212
216	Libya	2 831 995	93	671 921	106	187 075	76	1 323 850	90	157 490	87			Libye		216
220	Egypt	3 830 069	116	946 171	115	769 536	98	807 730	128	263 949	109			Egypte		220
224	Sudan	1 386 548	93	63 511	111	272 798	98	45 873	95	35 233	83			Soudan		224
228	Mauritania	31 387	104	31 562	126	65 631	96	7 909	73	8 475	163			Mauritanie		228
232	Mali	131 147	120	14 216	52	66 716	158	9 323	134	3 254	78			Mali		232
236	Upper Volta	76 886	82	3 573	52	55 901	105	3 434	104	8 247	38			Haute-Volta		236
240	Niger	118 225	95	13 337	44	65 176	91	8 721	183	6 916	183			Niger		240
244	Chad	44 296	145	2 322	53	34 413	212	3 231	85	1 663	63			Tchad		244
247	Republic of Cape Verde	32 180	156	2 790	58	6 589	271	742	138	15 742	209			République du Cap-Vert		247
248	Senegal	342 909	90	22 713	108	241 245	87	25 635	151	18 426	70			Sénégal		248
250	Gambia	35 987	101	4 767	51	8 486	179	4 215	230	3 307	98			Gambie		250
252	Guinea Bissau	10 069	152	1 570	159	1 782	159	5 017	44	1 469	63			Guinée-Bissau		252
257	Guinea	134 508	124	72 787	201	72 787										

JAN.-AUG. 1984		JAN.-AOUT 1984		Belg.-Lux.		United Kingdom		Ireland		Danmark		Ελλάδα			
Code	Partner countries	1 000 ECU	Indices 84/83	1 000 ECU	Indices 84/83	1 000 ECU	Indices 84/83	1 000 ECU	Indices 84/83	1 000 ECU	Indices 84/83	1 000 ECU	Indices 84/83	Pays Partenaires	Code
	World	42 396 930	114	77 629 780	118	7 691 728	127	13 117 540	114	3 863 962	135			Monde	
	Intra-EC (EUR 10)	29 282 110	112	34 325 740	120	5 310 423	126	5 783 371	102	2 044 484	135			Intra-CE (EUR 10)	
	Extra-EC	12 764 300	120	43 153 580	118	2 280 710	129	7 332 450	126	1 812 308	135			Extra-CE	
	Class 1	6 878 686	124	26 416 080	124	1 599 744	143	5 247 285	129	668 940	198			Class 1	
	EFTA	2 744 559	112	7 797 281	124	367 524	137	3 106 189	117	125 477	172			AELE	
	Other Western Europe	626 059	102	2 074 105	109	96 861	112	280 801	115	103 352	146			Autr. pays d'Europe occid.	
	USA and Canada	2 783 109	138	12 389 060	126	853 652	169	1 319 520	145	364 323	232			AUSA et Canada	
	Other class 1	724 958	147	4 155 631	124	279 707	110	540 774	213	75 789	207			Autres classe 1	
	Class 2	4 886 671	119	14 860 080	103	624 986	112	1 796 010	117	853 185	108			Class 2	
	ACP (63 countries)	709 017	114	2 299 751	92	71 479	88	240 232	117	33 850	71			ACP (63 pays)	
	DOM	27 644	147	12 589	106	679	83	162 314	124	1	3			DOM	
	TOM	20 411	211	221 953	106	4 059	177	609	62	14	104			TOM	
	Other class 2	4 129 597	120	12 326 680	105	548 781	116	1 378 860	117	819 095	110			Autres classe 2	
	Class 3 ¹⁾	988 947	100	1 877 448	141	55 968	59	289 185	134	290 203	132			Class 3 ¹⁾	
	Eastern Europe ¹⁾	768 428	94	1 418 881	152	33 794	48	272 545	127	135	127			Europe orientale ¹⁾	
	Other class 3	220 518	128	458 567	182	22 174	92	63 698	120	17 658	339			Autres classe 3	
	Miscellaneous	350 600	98	150 428	105	100 594	113	1 722	102	7 189	157			Divers non classés	
	OECD	35 863 410	114	59 108 020	121	6 876 418	130	10 822 510	113	2 656 321	148			OCDE	
	Mediterranean Basin	2 165 197	116	4 895 924	105	318 522	99	551 657	125	586 400	125			Bassin méditerranéen	
	OPEC	1 547 899	104	5 757 885	94	286 033	106	668 883	112	456 315	101			OPEP	
	Latin America	342 729	129	928 799	138	78 147	156	165 841	152	5 815	96			Amérique latine	
	ASEAN	376 918	107	1 393 001	113	36 650	99	117 301	112	5 890	298			ANASE	
001	France	7 763 539	114	7 735 041	123	636 138	123	600 339	91	259 942	125			France	001
002	Belgium and Luxembourg			3 404 301	126	335 578	134	234 942	106	67 176	123			Belgique et Luxembourg	002
003	Netherlands	5 956 495	113	6 933 557	120	591 933	164	409 247	87	138 219	131			Pays-Bas	003
004	R.F. of Germany	8 522 624	106	7 958 209	124	780 918	130	2 127 017	102	769 413	137			R.F. d'Allemagne	004
005	Italy	2 134 608	125	2 915 396	119	226 853	123	517 394	99	549 746	139			Italie	005
006	United Kingdom	4 183 637	112			2 647 294	118	1 739 646	113	225 527	145			Royaume-Uni	006
007	Ireland	153 852	120	3 738 456	113			70 508	111	7 970	105			Irlande	007
008	Denmark	376 606	103	1 244 473	95	54 955	124			26 471	123			Danemark	008
009	Greece	200 964	105	396 314	119	36 754	146	84 279	80					Grèce	009
024	Iceland	22 062	174	74 803	96	1 787	138	76 062	123	106	321			Islande	024
025	Faroe Islands	581	307	3 223	124	15	188	118 887	127					Iles Féroé	025
028	Norway	290 763	127	1 112 813	122	74 759	196	844 545	111	3 191	118			Norvège	028
030	Sweden	556 784	112	3 143 109	126	106 929	129	1 524 380	125	22 646	204			Suède	030
032	Finland	172 041	115	751 134	134	38 410	140	266 821	109	15 311	152			Finlande	032
036	Switzerland	1 194 876	111	1 921 996	127	85 306	128	258 474	108	32 302	137			Suisse	036
038	Austria	352 448	119	354 894	120	39 586	136	102 908	117	34 776	145			Autriche	038
040	Portugal	153 586	86	438 532	93	20 747	99	33 200	105	17 144	100			Portugal	040
042	Spain	358 022	88	1 348 995	100	84 622	111	97 496	102	22 389	160			Espagne	042
043	Andorra	3 876	62	10 319	130	410	125	1 120	126	43	6			Andorre	043
044	Gibraltar	1 155	62	34 436	134	222	96	2 400	175	154	6			Gibraltar	044
045	Vatican City State	477	26	211	26			120	115	487	230			Cité du Vatican	045
046	Malta	15 791	102	97 859	137	4 890	150	5 321	80	3 850	99			Malte	046
048	Yugoslavia	86 115	107	197 782	111	5 446	119	33 414	104	49 079	110			Yougoslavie	048
052	Turkey	160 042	148	381 299	142	3 256	96	22 043	157	27 349	374			Turquie	052
056	Soviet Union	443 863	89	789 079	150	17 753	32	83 595	139	129 943	131			Union soviétique	056
058	German Dem. Rep. ¹⁾	68 539	86	111 312	205	1 649	72	32 519	244	9 302	210			Rép. démocr. allem. ¹⁾	058
060	Poland	65 849	122	183 710	107	4 029	151	47 305	115	9 446	184			Pologne	060
062	Czechoslovakia	48 725	104	86 890	120	2 352	94	26 284	219	17 387	181			Tchécoslovaquie	062
064	Hungary	60 649	102	106 328	102	4 681	82	21 807	186	24 785	125			Hongrie	064
066	Romania	44 288	163	83 489	84	1 114	497	3 959	86	32 306	80			Roumanie	066
068	Bulgaria	37 842	95	55 221	118	2 235	189	9 445	108	43 565	141			Bulgarie	068
070	Albania	1 076	25	3 930	107			301	20	5 812	124			Albanie	070
202	Canary Islands	13 418	108	95 306	98	10 877	71	13 742	87	136	59			Iles Canaries	202
204	Morocco	80 137	159	83 745	71	5 705	139	6 913	124	2 192	49			Maroc	204
205	Ceuta and Melilla	832	139	3 918	32			1 111	101					Ceuta et Melilla	205
208	Algeria	285 662	131	346 033	142	15 287	44	134 951	318	65 503	92			Algérie	208
212	Tunisia	97 591	135	50 249	93	778	32	4 282	78	7 066	38			Tunisie	212
216	Libya	80 839	146	265 992	83	40 917	91	24 067	60	79 854	132			Libye	216
220	Egypt	185 566	116	503 190	120	88 026	107	91 437	132	154 464	173			Egypte	220
224	Sudan	26 925	201	118 116	77	3 163	74	8 195	98	12 734	95			Soudan	224
226	Mauritania	8 579	90	4 085	192			5 144	135	2	2			Mauritanie	226
232	Hungary	4 297	95	12 479	121			1 779	228	83	83			Mali	232
236	Upper Volta	2 398	106	2 184	49			1 086	44	63	63			Haute-Volta	236
240	Niger	3 477	107	19 208	187			1 380	603	10	5			Niger	240
244	Chad	909	135	1 634	58			123	332	1	100			Tchad	244
247	Republic of Cape Verde	4 040	199	1 490	48			763	384					République du Cap-Vert	247
248	Senegal	13 057	79	17 913	113			652	153	3 172	51			Sénégal	248
252	Gambia	3 286	304	11 156	76			104	105	666	100			Gambie	252
257	Guinea-Bissau	374	24	540	91			217	130	217	130			Guinée-Bissau	257
260	Guinea	15 714	164	6 773	87			562	80	684	297			Guinée	260
264	Sierra Leone	8 190	260	20 853	133			510	198	890	247			Sierra Leone	264
268	Liberia	15 451	113	42 268	288			770	92	83 979	105			Libéria	268
272	Ivory Coast	23 871	113	24 456	78			1 946	85	1 964	256			Côte d'Ivoire	272
276	Ghana	12 433	172	62 705	84			785	67	1 899	142			Ghana	276
280	Togo	26 205	137	20 635	148			284	99	871	132			Togo	280
284	Benin	9 220	203	7 609	64			58	138	1 002	151			Bénin	284
288	Nigeria	127 465	71	772 912	83			38 543	78	34 6					

JAN.-AUG. 1984		JAN.-AOUT 1984		EUR 10		Deutschland		France		Italia		Nederland		Pays Partenaires		Code
Code	Partner countries	1 000 ECU	Indices 84/83	1 000 ECU	Indices 84/83	1 000 ECU	Indices 84/83	1 000 ECU	Indices 84/83	1 000 ECU	Indices 84/83	1 000 ECU	Indices 84/83			
400	United States of America	43 531 360	145	12 880 720	153	5 980 352	154	5 985 402	162	2 766 489	145	145	145	États-Unis d'Amérique	400	
404	Canada	4 695 535	153	1 223 145	148	768 854	162	620 081	145	292 202	186	186	186	Canada	404	
406	Greenland	160 596	121	150	32	116	168	474	85	455	11	11	11	Greenland	406	
408	St Pierre and Miquelon	12 253	113	143	75	10 456	118	576	154	266	66	66	66	Saint-Pierre et Miquelon	408	
412	Mexico	1 245 562	117	526 287	138	235 209	88	198 568	113	56 253	96	96	96	Mexique	412	
416	Bermuda	55 347	133	3 642	102	16 126	336	11 004	523	2 738	97	97	97	Bermudes	416	
418	Guatemala	103 642	157	46 175	135	12 421	147	6 237	112	17 472	459	459	459	Guatemala	418	
421	Belize	20 316	145	199	89	457	253	440	772	3 800	155	155	155	Belize	421	
424	Honduras	76 580	111	23 630	210	11 996	56	12 424	154	9 712	114	114	114	Honduras	424	
428	El Salvador	58 262	88	28 440	115	3 537	83	6 519	102	3 034	69	69	69	El Salvador	428	
432	Nicaragua	73 659	150	16 518	169	28 465	154	11 262	125	4 038	71	71	71	Nicaragua	432	
436	Costa Rica	89 799	150	41 364	151	11 172	162	13 212	118	5 934	157	157	157	Costa Rica	436	
442	Panama	413 803	118	96 790	99	55 942	89	100 817	110	20 152	132	132	132	Panama	442	
448	Cuba	353 190	134	69 578	165	92 597	117	55 918	296	35 469	119	119	119	Cuba	448	
450	West Indies	28 644	148	6 523	68	6 151	176	1 180	294	1 453	75	75	75	Indes occidentales	450	
452	Haiti	43 125	102	10 233	104	12 506	101	3 763	59	7 880	155	155	155	Haiti	452	
453	Bahamas	136 569	190	8 492	98	17 752	245	3 090	114	5 742	21	21	21	Bahamas	453	
454	Turks and Caicos Islands	4 746	364	143	106	2 040	123	2 289	615	27	386	27	386	Iles Turks et Caicos	454	
456	Dominican Republic	68 836	100	21 899	98	9 808	71	14 914	162	4 829	101	101	101	République Dominicaine	456	
457	Virgin Islands of the USA	18 438	105	1 609	87	3 861	118	5 334	205	1 872	118	118	118	Iles Vierges des États-Unis	457	
458	Guadeloupe	350 490	101	6 372	93	315 648	101	10 523	92	6 009	96	96	96	Guadeloupe	458	
459	Antigua and Barbuda	25 045	136	276	115	234	89	428	144	438	181	181	181	Antigua et Barbuda	459	
460	Dominica	10 711	100	228	147	574	157	490	64	195	140	140	140	Dominique	460	
462	Martinique	348 218	107	7 059	92	311 013	106	14 587	136	5 125	95	95	95	Martinique	462	
463	Cayman Islands	10 594	105	605	124	780	28	2 193	332	1 096	129	129	129	Iles Cayman	463	
464	Jamaica	104 602	52	14 180	90	6 519	87	17 171	750	8 968	183	183	183	Jamaïque	464	
465	St Lucia	10 436	132	488	169	889	182	152	128	490	108	108	108	Sainte-Lucie	465	
467	St Vincent	9 407	181	1 211	522	226	155	294	116	576	129	129	129	Saint-Vincent	467	
469	Barbados	53 544	98	7 125	78	2 660	113	1 956	65	3 716	28	28	28	La Barbade	469	
472	Trinidad and Tobago	208 171	77	18 003	78	23 038	61	13 772	69	21 123	169	169	169	Trinité et Tobago	472	
473	Grenada	9 772	101	321	167	191	97	255	91	648	98	98	98	Grenada	473	
476	Netherlands Antilles	328 224	90	13 927	93	177 901	104	35 686	114	68 305	87	87	87	Antilles néerlandaises	476	
480	Colombia	619 852	127	307 622	190	99 849	64	67 923	105	38 969	200	200	200	Colombie	480	
484	Venezuela	1 132 251	132	243 384	133	230 280	129	348 249	138	96 865	99	99	99	Venezuela	484	
488	Guyana	25 152	101	1 457	31	1 523	256	1 097	210	1 936	103	103	103	Guyane	488	
492	Surinam	58 198	116	8 709	109	3 288	147	2 842	134	30 446	109	109	109	Surinam	492	
496	French Guiana	292 695	172	3 138	27	280 522	185	1 760	82	1 899	147	147	147	Guyane française	496	
500	Ecuador	291 892	153	88 201	132	16 563	105	122 516	216	11 420	158	158	158	Équateur	500	
504	Peru	320 510	85	106 023	65	53 489	72	70 568	127	20 255	87	87	87	Pérou	504	
508	Brazil	2 020 648	136	830 471	184	513 224	94	230 530	145	87 450	87	87	87	Brésil	508	
512	Chile	530 786	167	261 920	182	79 376	134	47 978	168	25 711	153	153	153	Chili	512	
516	Bolivia	67 685	204	20 776	146	6 787	230	11 248	810	5 744	132	132	132	Bolivie	516	
520	Paraguay	60 795	85	12 228	96	14 535	46	2 553	55	11 923	855	855	855	Paraguay	520	
524	Uruguay	99 760	125	39 467	114	12 716	112	22 626	185	5 472	111	111	111	Uruguay	524	
528	Argentina	1 089 564	81	632 825	70	172 376	107	181 929	99	43 728	106	106	106	Argentine	528	
529	Falkland Islands and dep.	9 576	100	52	325	2	25	2	25	20	333	333	333	Iles Falkland et dép.	529	
600	Cyprus	773 444	157	110 933	118	200 601	435	122 402	144	30 089	166	166	166	Chypre	600	
604	Lebanon	889 214	74	134 555	69	181 213	63	303 134	76	55 533	106	106	106	Liban	604	
608	Syria	760 329	95	186 150	75	159 623	109	157 853	103	72 978	101	101	101	Syrie	608	
612	Iraq	2 459 839	75	708 302	57	527 348	89	545 389	83	126 928	108	108	108	Irak	612	
616	Iran	4 443 438	101	2 004 201	94	167 983	62	759 181	112	332 011	96	96	96	Iran	616	
624	Israel	2 232 935	102	641 356	95	250 149	94	299 623	88	165 421	95	95	95	Israël	624	
628	Jordan	866 925	98	145 463	88	127 887	116	134 281	92	43 931	97	97	97	Jordanie	628	
632	Saudi Arabia	9 533 179	103	2 007 991	90	2 132 082	156	2 133 192	94	605 235	97	97	97	Arabie Saoudite	632	
636	Kuwait	2 209 235	130	573 006	115	462 166	320	462 899	106	80 163	106	106	106	Koweït	636	
640	Bahrain	576 249	118	113 756	112	32 174	70	148 802	201	38 490	136	136	136	Bahreïn	640	
644	Qatar	389 107	72	79 998	68	79 998	99	45 807	97	22 502	88	88	88	Qatar	644	
647	United Arab Emirates	2 041 309	102	365 581	91	234 386	75	538 266	151	149 305	113	113	113	Émirats arabes unis	647	
649	Oman	820 430	103	170 083	150	58 653	123	50 325	123	46 870	89	89	89	Oman	649	
652	North Yemen	414 958	111	66 292	78	101 375	120	55 653	107	64 536	136	136	136	Yémen du Nord	652	
656	South Yemen	188 200	122	19 649	178	31 712	166	25 200	81	37 005	120	120	120	Yémen du Sud	656	
660	Afghanistan	46 486	109	19 587	124	6 499	74	3 377	137	2 099	68	68	68	Afghanistan	660	
662	Pakistan	964 603	115	275 068	100	90 737	76	135 937	89	51 207	150	150	150	Pakistan	662	
664	India	2 888 184	122	747 217	124	286 691	148	224 993	126	177 952	161	161	161	Inde	664	
666	Bangladesh	241 978	114	69 800	132	24 915	77	10 012	95	42 672	416	416	416	Bangladesh	666	
667	Maldives	4 338	173	731	103	600	147	1 064	540	351	501	501	501	Maldives	667	
669	Sri Lanka	258 893	122	70 405	137	32 453	95	9 546	88	21 913	107	107	107	Sri Lanka	669	
672	Nepal	34 193	190	6 172	129	4 362	139	2 340	335	7 592	7	7	7	Népal	672	
675	Bhutan	587	15	130	7	170	46	7	8	46	870	870	870	Bhoutan	675	
676	Burma	95 546	46	54 510	44	7 727	49	2 047	8	9 908	75	75	75	Birmanie	676	
680	Thailand	825 042	105	288 820	113	103 055	106	80 643	57	86 558	151	151	151	Thaïlande	680	
684	Laos	3 000	26	4 12	32	516	6	574	167	729	84	84	84	Laos	684	
690	Vietnam	42 526	99	5 592	123	16 821	59	4 431	118	2 077	64	64	64	Vietnam	690	
696	Kampuchea (Cambodia)	2 947	132	103	45	586	92	1 480	955	207	329	329	329	Kampuchéa (Cambodge)	696	
700	Indonesia	1 533 647	99	647 431	126	284 344	80	94 262	106	192 869	93	93	93	Indonésie	700	
701	Malaysia	1 180 025	113	403 754	91	172 745	153	88 477	76	81 326	143	143	143	Malaisie	701	
703	Brunei	161 032	151	3 379	57	10 951	203	3 756	41	6 144	73	73	73	Brunei	703	
706	Singapore	2 098 299	128	626 482	136	246 979	108	284 481	128	164 847	137	137	137	Singapour	706	
708	Philippines	401 672	80	139 462	83	62 320	36	18 906	44	39 325	77	77	77	Philippines	708	
716	Mongolia	1 577	52	1 016	60	40	22	196	40	46	63	63	63	Mongolie	716	
720	China	2 084 333	115	773 810	100	233 584	64	282 189	163	130 727	145	145	145	Chine	720	
724	North Korea	46 827	79	20 899	131	10 504	36	7 107	83	2 998	689	689	689	Corée du Nord	724	
728	South Korea	1 388 316	136	512 711	132	197 907	137	135 879	149	122 534	136	136	136			

export

JAN.-AUG. 1984		Belg.-Lux.		United Kingdom		Ireland		Danmark		Ελλάδα			
Code	Partner countries	1 000 ECU	indices 84/83	1 000 ECU	indices 84/83	1 000 ECU	indices 84/83	1 000 ECU	indices 84/83	1 000 ECU	indices 84/83	Pays Partenaires	Code
400	United States of America	2 555 571	136	11 093 950	124	724 689	163	1 202 090	145	342 126	232	États-Unis d'Amérique	400
404	Canada	227 538	162	1 295 115	146	128 963	206	117 440	144	22 197	228	Canada	404
406	Greenland	68	119	140	74			159 193	125			Greenland	406
408	St Pierre and Miquelon	41	76	574	178	1	5	206	30			Saint-Pierre et Miquelon	408
412	Mexico	52 307	113	138 374	124	28 828	342	9 731	95	5		Mexique	412
413	Bermuda	419	58	25 055	83	2 599	269	3 743	100	21	14	Bermudes	413
416	Guatemala	4 123	125	11 616	151	2 976	215	2 114	133	8		Guatemala	416
421	Belize	516		13 476	129	550		876	148	4	80	Belize	421
424	Honduras	6 400	223	8 181	67	2 334	96	1 773	79	130		Honduras	424
428	El Salvador	7 625	57	7 345	80	3 369	22	1 387	103	6	1	El Salvador	428
432	Nicaragua	2 653	148	5 928	218	2 635	189	1 186	321	974		Nicaragua	432
436	Costa Rica	5 259	249	9 277	153	2 023	88	1 558	162			Costa Rica	436
442	Panama	13 615	145	85 276	172	2 882	158	35 525	194	2 804	65	Panama	442
448	Cuba	8 330	79	69 797	121	15 010	74	6 479	151	12	400	Cuba	448
450	West Indies	5 828	734	10 726	106	877	105	1 752	180	154	291	Indes occidentales	450
452	Haiti	2 607	112	4 885	92	376	95	861	165	14		Haiti	452
453	Bahamas	1 151	134	86 874	653	2 700	116	10 495	107		321	Bahamas	453
454	Turks and Caicos Islands	3		2 146	196	7		59		273		Iles Turks et Caicos	454
456	Dominican Republic	3 392	88	11 482	93	497	237	1 378	64	657		République Dominicaine	456
457	Virgin Islands of the USA	82	134	3 822	66	1 057	104	769	58	32	94	Iles Vierges des États-Unis	457
458	Guadeloupe	8 341	152	2 622	114	159	103	615	117		3	Guadeloupe	458
459	Antigua and Barbuda	34	76	23 182	136	63	197	390	173			Antigua et Barbuda	459
460	Dominica	1 145	72	8 287	99	1	100	191	64			Dominique	460
462	Martinique	7 321	162	2 453	76	141	80	509	76			Martinique	462
463	Cayman Islands	62	85	5 342	117	258	121	258	65			Iles Cayman	463
464	Jamaica	4 618	118	51 351	31	777	152	948	75	70	64	Jamaïque	464
485	St Lucia	137	68	7 943	132	48		289	87			Sainte-Lucie	485
467	St Vincent	101	198	6 717	176	62		220	90			Saint-Vincent	467
469	Barbados	2 654	161	33 596	98	696	134	1 141	151			La Barbade	469
472	Trinidad and Tobago	5 197	58	115 917	74	2 611	120	8 459	101	15		Trinidad et Tobago	472
473	Grenada	51	82	7 774	98	78	211	454	135			Grenada	473
476	Netherlands Antilles	6 307	176	20 741	36	5	104	5 127	57	5		Antilles néerlandaises	476
480	Colombia	28 226	140	54 318	100	3 124	61	19 789	297	32	63	Colombie	480
484	Venezuela	53 087	198	101 049	118	16 045	295	42 655	150	637	240	Venezuela	484
488	Guyana	841	92	17 537	112	33	8	322	216			Guyana	488
492	Surinam	5 356	154	7 451	75	48	47	1 058	87			Surinam	492
496	French Guiana	1 022	58	2 969	329	19		1 366	382			Guyane française	496
500	Ecuador	9 816	204	39 131	108	1 518	89	2 727	133			Equateur	500
504	Peru	28 096	179	37 228	99	2 024	65	2 691	124	136	907	Pérou	504
508	Brazil	58 030	112	283 394	177	4 601	73	12 854	126	94	723	Bésil	508
512	Chile	30 490	167	75 546	171	1 736	96	8 002	151	27	33	Chili	512
516	Bolivia	3 558	147	16 985	398	279	9	2 308	481			Bolivie	516
520	Paraguay	1 067	54	17 841	93	56	350	587	158	5		Paraguay	520
524	Uruguay	3 467	99	13 845	122	366	88	1 603	113	198	196	Uruguay	524
528	Argentina	28 911	85	7 117	132	5 479	179	17 112	122	87	300	Argentine	528
529	Falklands Islands and dep.	13	325	9 260	98	36		96	185			Iles Falkland et dép.	529
600	Cyprus	23 732	66	212 989	136	4 119	123	9 502	96	59 917	136	Chypre	600
604	Lebanon	88 145	93	77 643	71	4 615	103	12 579	93	31 797	84	Liban	604
608	Syria	38 758	127	102 313	115	5 434	75	10 155	85	27 406	104	Syrie	608
612	Iraq	87 391	73	362 911	78	28 071	273	35 136	91	38 362	110	Iraq	612
616	Iran	185 101	102	768 624	122	57 644	129	140 503	143	28 190	160	Iran	616
624	Israel	395 260	133	422 934	111	14 985	134	31 276	101	11 931	92	Israël	624
628	Jordan	139 774	177	228 801	77	8 595	259	17 478	130	20 715	72	Jordanie	628
632	Saudi Arabia	486 404	110	1 752 117	95	58 647	114	143 077	78	204 504	96	Arabie Saoudite	632
636	Kuwait	67 417	146	338 828	98	9 697	109	41 957	88	14 462	75	Koweït	636
640	Bahrain	25 040	86	197 001	105	3 363	109	15 039	112	2 584	84	Bahrein	640
644	Qatar	11 417	67	150 547	57	2 088	92	13 500	85	2 745	96	Qatar	644
647	United Arab Emirates	85 744	99	602 132	93	10 123	114	40 894	114	14 478	111	Émirats arabes unis	647
649	Oman	18 135	128	452 690	88	2 989	139	12 859	96	1 814	194	Oman	649
652	North Yemen	32 078	195	66 048	104	4 742	118	8 604	101	15 632	120	Yémen du Nord	652
656	South Yemen	5 792	126	52 204	144	2 047	268	13 497	75	1 094	57	Yémen du Sud	656
660	Afghanistan	650	46	13 838	133	33	17	403	90			Afghanistan	660
662	Pakistan	53 975	144	334 365	188	9 063	137	9 592	108	4 659	118	Pakistan	662
664	India	546 091	137	857 031	100	13 202	229	32 625	158	2 382	220	Inde	664
666	Bangladesh	16 089	135	62 489	76	777	49	14 841	151	1 104	342	Bangladesh	666
667	Maldives	390	126	823	102			20	333	359		Maldives	667
669	Sri Lanka	9 192	76	108 035	141	1 099	36	6 232	165	18	13	Sri Lanka	669
672	Nepal	4 756	178	8 628	146	55	917	268	185			Népal	672
675	Bhutan	7		138	85			12	171			Bhoutan	675
678	Burma	3 423	269	16 537	69	110	153	1 264	36			Birmanie	678
680	Thailand	74 242	110	156 902	115	5 638	159	28 523	121	761	183	Thaïlande	680
684	Laos	140	79	600	106			28				Laos	684
690	Vietnam	8 587	352	1 536	140	1		1 620	131	1 852	147	Vietnam	690
696	Kampuchea (Cambodia)	13	35	533	51			25				Kampuchéa (Cambodge)	696
700	Indonesia	83 144	61	227 647	90	6 872	135	14 433	94	2 645		Indonésie	700
701	Malaysia	101 714	210	303 251	121	6 098	109	22 182	178	478	771	Malaisie	701
703	Brunei	494	94	134 392	179	10	31	1 906	98			Brunei	703
706	Singapore	100 413	121	616 555	128	12 871	80	44 211	128	1 523	122	Singapour	706
708	Philippines	37 405	76	88 647	82	7 171	83	7 953	44	483	439	Philippines	708
716	Mongolia	72	79	104	29			65	55			Mongolie	716
720	China	202 537	129	383 317	201	7 154	178	55 228	118	15 787	400	Chine	720
724	North Korea	993	54	3 812	150			86	507	66	7	Corée du Nord	724
728	South Korea	93 221	134	248 829	141	4 774	138	64 854	141	8 007	67	Corée du Sud	728
732	Japan	353 700	138	1 074 807	120	145 915	101	370 237	266	56 198	294	Japon	732
736	Taiwan	59 039	142	166 583	117	4 550	117	33 963	127	3 073	568	Taiwan	736
740	Hong Kong	194 086	105	979 431	124	18 159	219	95 216	124	1 542	111	Hong-Kong	740
743	Macao	58	414	1 223	88			92	38			Macao	743
800	Australia	123 772	163	1 294 125	133	88 542	121	91 191	158	15 283	107	Australie	800
801	Papua New Guinea	3 124	369	1 157 297	91	272	49	1 047	229			Papouasie-Nouvelle-Guinée	801
802	Australian Oceania	118	257	990	75	4		141	168	35	23	Océanie australienne	802
803	Nauru	1		1 034	45	5	167	7	233			Nauru	803
804	New Zealand	34 130	194	397 485	127	11 609	192	17 608	145	714	106	Nouvelle-Zélande	804
806	Solomon Islands	242	235	1 274	80	26	153	55	393			Iles Salomon	806
807	Tuvalu	1	1	106	226							Tuvalu	807
808	American Oceania	186	485	9 333	248	134	154	77	241			Océanie américaine	808
809	New Caledonia and dep.	3 238	237	1 786	86			507	147			Nouvelle-Calédonie et dép.	809
811	Wallis and Futuna Islands			2	67							Iles Wallis et Futuna	811
812	Kiribati	81	145	577	114			23	105	30		Kiribati	812
813	Pitcairn			986	84							Iles Pitcairn	813
814	New Zealand Oceania	15	375	392	86			95	92	9		Océanie néo-zélandaise	814
815	Fiji	2 243	305	12 312	102	67	191	387	118			Fidji	815
816	Vanuatu	71	139	482	61	4	12	135	135			Vanuatu	816
817	Tonga	8	133	787	116			30	231			Tonga	

SEPTEMBER SEPTEMBRE 1984		EUR 10		Deutschland		France		Italia		Nederland			
Code	Partner countries	1 000 ECU	Indices 84/ 83	1 000 ECU	Indices 84/ 83	1 000 ECU	Indices 84/ 83	1 000 ECU	Indices 84/ 83	1 000 ECU	Indices 84/ 83	Pays Partenaires	Code
	World	62 791 040	110	15 719 620	104	10 374 700	110	9 488 781	115	8 843 340	117	Monde	
	Intra-EC (EUR 10)	31 323 460	109	7 839 836	105	5 868 412	113	3 987 278	115	3 342 447	103	Intra-CE (EUR 10)	
	Extra-EC	31 344 740	111	7 867 952	104	4 679 857	106	5 478 214	115	3 500 882	135	Extra-CE	
	Class 1	18 885 060	112	4 495 204	107	2 181 527	117	2 368 486	115	1 421 317	122	Classe 1	
	EFTA	6 311 474	108	2 122 780	106	670 528	112	934 631	121	445 157	121	AELE	
	Other Western Europe	1 606 334	115	443 499	115	357 278	110	308 638	103	117 017	120	Autr. pays d'Europe occid.	
	USA and Canada	5 818 731	116	1 193 515	106	744 402	113	686 232	113	663 850	121	USA et Canada	
	Other class 1	3 128 530	114	735 410	107	409 319	141	438 985	117	195 293	129	Autres classe 1	
	Class 2	10 951 220	105	2 423 775	96	2 207 357	104	2 234 348	104	1 492 708	135	Classe 2	
	ACP (63 countries)	1 938 477	115	389 527	92	474 271	101	286 470	108	232 202	203	ACP (63 pays)	
	DOM	45 699	129	1 528	274	26 680	129	21	21	1 397	498	DOM	
	TOM	43 533	128	2 904	442	8 920	64	7 199	274	7 917	498	TOM	
	Other class 2	8 923 508	103	2 029 815	96	1 697 487	106	1 940 655	104	1 251 192	127	Autres classe 2	
	Class 3 ¹⁾	3 528 460	127	948 973	110	290 973	70	875 382	151	588 857	181	Classe 3 ¹⁾	
	Eastern Europe ¹⁾	3 219 172	129	872 458	114	245 594	64	789 874	148	560 352	193	Europe orientale ¹⁾	
	Other class 3	309 286	111	76 516	83	45 379	129	85 508	174	105 504	76	Autres classe 3	
	Miscellaneous	122 844	212	11 729	99	28 435	345	23 289	247	11	11	Divers non classés	
	OECD	47 092 320	110	12 086 620	106	7 717 057	113	6 032 040	113	4 732 051	108	OCDE	
	Mediterranean Basin	3 993 081	113	910 287	103	981 856	107	962 905	111	371 617	173	Bassin méditerranéen	
	OPEC	4 995 637	99	993 841	88	1 259 851	108	1 302 458	106	753 429	147	OPEP	
	Latin America	2 098 626	119	568 500	97	276 659	109	398 727	127	338 294	143	Amérique latine	
	ASEAN	736 673	108	228 209	112	89 811	105	79 681	106	105 598	89	ANASE	
001	France	4 758 199	102	1 698 386	98			986 963	100	335 166	98	France	001
002	Belgium and Luxembourg	4 021 819	112	1 178 891	100	1 121 556	126	338 988	126	795 940	107	Belgique et Luxembourg	002
003	Netherlands	5 196 389	109	1 987 156	105	676 743	108	448 346	116			Pays-Bas	003
004	R.F. of Germany	8 270 911	110			1 862 899	108	1 552 812	116	1 461 327	105	R.F. d'Allemagne	004
005	Italy	3 119 337	104	1 153 467	101	972 955	103			159 553	86	Italie	005
006	United Kingdom	4 213 559	120	1 344 078	134	832 339	126	483 462	154	462 357	103	Royaume-Uni	006
007	Ireland	716 991	113	91 686	99	83 595	125	36 179	185	54 501	93	Irlande	007
008	Denmark	752 742	96	282 253	99	86 492	108	61 345	77	57 081	85	Danemark	008
009	Greece	273 517	99	103 919	92	31 834	90	79 183	114	16 521	90	Grèce	009
024	Iceland	31 934	116	9 925	106	2 399	93			321	17	Islande	024
025	Feroe Islands	16 203	128	2 102	144	1 702	109	1 507	141	162	37	Iles Féroé	025
028	Norway	1 272 066	114	438 732	112	117 212	101	32 426	126	118 727	158	Norvège	028
030	Sweden	1 509 221	112	378 460	114	149 826	118	142 990	152	127 548	113	Suède	030
032	Finland	578 637	113	148 626	105	59 142	124	35 755	106	50 590	131	Finlande	032
036	Switzerland	1 696 850	99	570 644	101	221 015	113	496 537	111	87 524	105	Suisse	036
038	Austria	935 705	104	515 715	99	64 354	120	177 227	116	32 568	85	Autriche	038
040	Portugal	287 064	128	62 678	115	56 578	104	48 962	224	27 860	167	Portugal	040
042	Spain	999 017	122	193 109	123	300 269	111	147 065	134	76 895	115	Espagne	042
044	Andorra	573	72	25	9	496	118	50	116			Andorre	044
044	Gibraltar	219	12					39	60	86	56	Gibraltar	044
044	Vatican City State	152	80	2	20	19	146			21	14	Cité du Vatican	044
046	Malta	28 483	120	14 956	122	14 446	97	6 926	189	678	141	Malte	046
048	Yugoslavia	326 602	92	152 294	100	34 235	159	90 142	68	15 744	107	Yougoslavie	048
052	Turkey	235 087	122	81 008	130	20 111	64	62 800	119	23 480	155	Turquie	052
056	Soviet Union	2 239 196	133	529 387	110	141 620	54	579 532	166	467 356	211	Union soviétique	056
058	German Dem. Rep. ¹⁾	108 369	99			21 356	88	9 839	90	13 824	60	Rép. démocr. allem. ¹⁾	058
060	Poland	251 831	122	100 381	121	30 108	107	24 576	72	23 125	149	Pologne	060
062	Czechoslovakia	159 345	108	76 703	101	15 535	116	23 009	118	13 280	113	Tchécoslovaquie	062
064	Hungary	148 760	100	79 749	106	14 917	109	23 702	75	9 096	101	Hongrie	064
066	Romania	265 800	157	65 406	174	17 834	53	122 244	157	30 364	480	Roumanie	066
068	Bulgaria	41 066	118	20 185	156	3 183	94	5 901	113	2 737	159	Bulgarie	068
070	Albania	4 808	82	648	46	1 041	188	1 072	36	569	73	Albanie	070
202	Canary Islands	936	81	149	116	199	175	51	283	76	42	Iles Canaries	202
204	Morocco	109 157	102	14 743	96	49 470	109	12	150	10 050	288	Maroc	204
204	Ceuta and Melilla											Ceuta et Melilla	204
208	Algeria	651 475	121	74 177	53	247 869	95	87 258	157	142 244	194	Algérie	208
212	Tunisia	110 666	99	35 197	183	53 482	146	10 956	26	3 978	86	Tunisie	212
216	Libya	669 363	109	192 762	93	123 247	178	258 642	142	43 411	86	Libye	216
220	Egypt	278 021	103	20 238	122	58 932	88	172 735	102	6 886	306	Égypte	220
224	Sudan	17 119	123	3 746	113	2 088	66	5 301	139	393	24	Soudan	224
228	Mauritania	21 637	160	697	138	6 291	197	9 325	138			Mauritanie	228
232	Mali	23 198	546	351	46	1 907	89	479	266	18	12	Mali	232
236	Upper Volta	2 248	33	348		506	89	1 170	440	3		Haute-Volta	236
240	Niger	22 111	68			21 887	69	63	25			Niger	240
244	Chad	4 887	192	1 771	108	2 359	481	230	111	70	33	Tchad	244
247	Republic of Cape Verde	159	41					113	29	21		République du Cap-Vert	247
248	Senegal	22 730	73	439	16	15 656	89	1 580	95	522	29	Sénégal	248
252	Gambia	1 104	16	1	100	319	62	74	157			Gambie	252
257	Guinea Bissau	113	26	35		76	95	2				Guinée-Bissau	257
260	Guinea	27 608	152	11 288	297	3 795	125	9	5			Guinée	260
264	Sierra Leone	13 701	143	2 894	229	866	156	4	5	1 380	184	Sierra Leone	264
268	Liberia	51 617	98	17 421	101	6 516	129	19 209	221	1 183	58	Libéria	268
272	Ivory Coast	157 331	138	17 089	93	52 861	120	36 938	172	26 809	439	Côte-d'Ivoire	272
276	Ghana	30 678	201	6 736	113	5 361	651	440	92	7 889	466	Ghana	276
280	Togo	12 069	131	1 269	235	3 339	120	1 872	369	2 111	63	Togo	280
284	Benin	13 434	572	8 714	621	1 265	422	591	629	601	474	Bénin	284
288	Nigeria	811 700	119	202 783	98	212 056	97	129 024	103	140 841	474	Nigeria	288
302	Cameroon	102 692	79	9 135	54	29 280	49	27 557	471	17 198	41	Cameroon	302
306	Central African Republic	17 191	180	1 617	829	6 885	192	514	31	2 620	29	République Centrafricaine	306
310	Equatorial Guinea	2 687	256	1 153	213	155	71	901	312	466		Guinée équatoriale	310
311	São Tomé and Príncipe	417		407								São Tomé et Príncipe	311
314	Gabon	73 366	259	718	62	30 001	136	2 728	94	2 163	322	Gabon	314
318	Congo	10 675	37	2 723	155	1 706	101	2 091	12	2 182	214	Congo	318
322	Zaire	99 036	131	18 046	138	15 382	237	14 354	95	1 782	50	Zaire	322
324	Rwanda	6 978	162	4 644	182	423	67	666	249	15	12	Rwanda	324
328	Burundi	8 224	108	4 507	81			413	95	213	254	Burundi	328
329	St. Helena and dep.	43	614									Sainte-Hélène et dép.	329
330	Angola	65 636	135	2	1	11	157	72	71	40 981	86	Angola	330
334	Ethiopia	14 688	116	6 085	112	1 807	152	3 244	72	756	218	Éthiopie	334
338	Jibouti	381	794			345		29	290			Djibouti	338
342	Somalia	1 183	116	12	80	15	63	872	89			Somalie	342
346	Kenya	46 542	114	12 086	83	2 484	171	2 813	79	4 831	106	Kenya	346
350	Uganda	21 074	113	2 877	96	3 284	72	2 424	125	1 719	75	Ouganda	350
352	Tanzania	17 175	90	7 949	90	598	43	1 852	88	999	68		

import

SEPTEMBER SEPTEMBRE 1984		Belg.-Lux.		United Kingdom		Ireland		Danmark		Ελλάδα		Pays Partenaires	Code
Code	Partner countries	1 000 ECU	Indices 84/ /83	1 000 ECU	Indices 84/ /83	1 000 ECU	Indices 84/ /83	1 000 ECU	Indices 84/ /83	1 000 ECU	Indices 84/ /83		
	World	5 998 849	116	10 947 330	112	947 104	111	1 749 873	104	721 757	108	Monde	
	Intra-CE (EUR 10)	3 905 982	112	4 645 000	110	850 383	108	819 784	109	464 360	102	Intra-CE (EUR 10)	
	Extra-EC	2 066 919	118	6 284 112	113	279 518	111	929 897	100	257 396	71	Extra-CE	
	Class 1	1 081 124	113	4 288 032	113	233 410	139	633 895	100	182 276	69	Classe 1	
	EFTA	285 297	107	1 337 195	104	41 813	128	435 678	95	18 315	98	AELE	
	Other Western Europe	70 872	118	254 837	139	9 369	124	26 891	115	18 393	15	Autr. pays d'Europe occid.	
	USA and Canada	412 714	116	1 852 227	123	144 634	133	88 826	101	32 331	118	USA et Canada	
	Other class 1	312 220	114	823 774	102	37 594	203	82 500	129	93 435	122	Autres classe 1	
	Class 2	673 096	112	1 692 179	113	35 672	51	149 337	72	42 750	63	Classe 2	
	ACP (63 countries)	185 599	174	336 624	119	8 105	82	16 532	139	9 147	101	ACP (63 pays)	
	DOM	53	2	1 611	149	1	7	14 407	110	1	50	DOM	
	TOM	53	2	16 515	139	7	8	16	400	10	10	TOM	
	Other class 2	487 390	99	1 337 429	111	27 559	46	118 381	65	33 600	57	Autres classe 2	
	Class 3 1)	312 701	166	323 902	119	10 435	72	148 868	181	32 371	107	Classe 3 1)	
	Eastern Europe 1)	300 870	170	273 257	118	9 726	73	136 047	172	30 994	116	Europe orientale 1)	
	Other class 3	11 830	114	50 645	126	709	69	10 818	88	1 377	37	Autres classe 3	
	Miscellaneous	25 947	961	18 218	98	17 203	457	11	11	1	7	Divers non classés	
	OECD	4 805 764	112	8 779 115	112	892 302	115	1 419 529	104	637 862	90	OCDE	
	Mediterranean Basin	150 537	98	539 556	144	20 623	110	32 281	119	29 153	19	Bassin méditerranéen	
	OPEC	186 703	78	472 309	91	3 897	11	22 401	24	747	3	OPEP	
	Latin America	202 488	159	255 131	137	4 452	105	42 750	100	12 095	70	Amérique latine	
	ASEAN	35 802	107	175 958	122	6 921	136	12 482	103	2 111	47	ANASE	
001	France	814 061	117	761 996	103	33 595	108	65 879	108	62 163	85	France	001
002	Belgium and Luxembourg			1295 527	119	1202 527	119	57 202	115	23 082	108	Belgique et Luxembourg	002
003	Netherlands	1 218 762	125	649 860	99	44 974	129	106 767	101	63 781	74	Pays-Bas	003
004	R.F. of Germany	1 207 137	107	1 587 812	118	64 357	101	361 939	107	172 628	108	R.F. d'Allemagne	004
005	Italy	187 324	109	495 901	113	18 956	166	42 154	112	89 027	126	Italie	005
006	United Kingdom	416 827	91			457 019	106	175 802	118	41 675	136	Royaume-Uni	006
007	Ireland	27 913	129	413 049	113			6 949	152	3 119	121	Irlande	007
008	Denmark	26 906	110	220 460	96	9 329	100			8 876	81	Danemark	008
009	Greece	7 052	115	30 405	102	1 530	347	3 073	91			Grèce	009
024	Iceland	1 227	254	14 382	131	57	219	2 180	186	710	238	Islande	024
025	Faroe Islands	425	253	2 202	65			7 940	182	163		Iles Féroé	025
028	Norway	17 847	119	472 742	115	6 555	205	65 654	85	2 368	155	Norvège	028
030	Sweden	112 843	132	328 530	105	12 957	106	250 288	97	7 779	88	Suède	030
032	Finland	20 547	125	187 120	118	9 490	154	60 877	95	6 490	118	Finlande	032
038	Switzerland	85 292	85	186 829	69	6 986	128	32 472	94	9 551	93	Suisse	038
040	Austria	30 708	100	82 848	120	3 922	130	18 359	87	10 204	93	Autriche	040
036	Portugal	17 313	126	64 943	122	1 847	61	5 849	105	1 014	96	Portugal	036
042	Spain	53 059	120	197 517	140	8 488	136	12 855	103	9 960	120	Espagne	042
043	Andorra			2	6							Andorre	043
044	Gibraltar			92	6			2	200			Gibraltar	044
045	Vatican City State											Cité du Vatican	045
048	Malta	5 685	92	4 616	79	19	40	167	52	38	68	Malte	048
048	Yugoslavia	5 641	127	17 410	110	209	47	4 396	131	6 531	78	Yougoslavie	048
052	Turkey	10 802	105	32 998	220	654	76	1 532	84	1 702	2	Turquie	052
058	Soviet Union	256 065	174	173 289	110	3 934	87	78 833	181	8 168	114	Union soviétique	058
068	German Dem. Rep. 1)	11 644	97	25 437	138	684	65	19 349	114	6 236	268	Répub. démocr. allem. 1)	068
060	Poland	17 691	362	26 595	109	3 399	52	23 291	285	2 665	151	Pologne	060
062	Czechoslovakia	4 961	118	14 751	112	792	115	6 251	117	4 063	130	Tchécoslovaquie	062
064	Hungary	3 591	109	10 639	127	446	284	3 329	108	3 291	92	Hongrie	064
066	Romania	3 476	128	19 287	309	380	138	3 741	334	3 088	92	Roumanie	066
068	Bulgaria	2 367	87	3 253	126	90	78	219	66	3 311	59	Bulgarie	068
070	Albania	1 078		15	79			35	250	132	451	Albanie	070
202	Canary Islands	32	267	424	60			5	250			Iles Canaries	202
204	Morocco	10 129	131	7 323	65	1 016	140	12 311	185	331	18	Maroc	204
206	Ceuta and Melilla											Ceuta et Melilla	206
208	Algeria	9 961	149	89 966	50			49	490	1 241	158	Algérie	208
212	Tunisia	3 328	86	1 946	50	489	55					Tunisie	212
216	Libya	6 982	22	44 319	68							Libye	216
220	Egypt	11 014	180	25 321	91	148	130	2 373	293	369	43	Egypte	220
224	Sudan	2 170	307	2 576	287			2 213	232	632	289	Soudan	224
228	Mauritania	2 491	92	2 847	287					186	66	Mauritanie	228
232	Mali	1 642	400	18 797				4	1			Mali	232
236	Upper Volta	38		2				155	5			Haute-Volta	236
240	Niger			161	41							Niger	240
244	Chad			457								Tchad	244
247	Republic of Cape Verde			25								République du Cap-Vert	247
248	Senegal	1 883	140	2 262	42			125	272	263		Sénégal	248
252	Gambia	474	8	195	27			2		39		Gambie	252
257	Guinea Bissau											Guinée-Bissau	257
260	Guinea	8 025	85	71	154	3 351	54	1 069				Guinée	260
264	Sierra Leone	5 902	153	2 650	86					5		Sierra Leone	264
268	Liberia	6 478	37	674	60			136	14			Libéria	268
272	Ivory Coast	7 239	228	10 499	78	693	47	1 497	87	3 706	89	Côte-d'Ivoire	272
276	Ghana	4 266	535	4 311	89			693		1 010	264	Ghana	276
280	Togo	2 604	219	572	465			250		20	9	Togo	280
284	Benin	16	4	1 363	71			126		758	648	Bénin	284
288	Nigeria	58 357	990	66 326	71	1 955	811	351	17			Nigeria	288
302	Cameroon	2 850	63	15 298		304		1 015		55	42	Cameroon	302
306	Central African Republic	5 524	146	10	8					7		Répub. Centrafricaine	306
310	Equatorial Guinea	8		7						21		Guinée équatoriale	310
311	São Tomé and Príncipe			10	250							São Tomé et Príncipe	311
314	Gabon	51	17	37 643						62	12	Gabon	314
318	Congo	2 856	77	239	9			63	20			Congo	318
322	Zaire	47 013	134	1 971	112	308		180	360			Zaire	322
324	Rwanda	154	211	1 078	164							Rwanda	324
328	Burundi	2 782		309	37							Burundi	328
329	St. Helena and dep.			41	586							Sainte-Hélène et dép.	329
330	Angola			24 570								Angole	330
334	Ethiopia	1 134	251	1 073	390					589	115	Éthiopie	334
338	Jibouti			7	350							Djibouti	338
342	Somalia			2								Somalie	342
346	Kenya	2 236	204	21 569	148	21	5	443</					

SEPTEMBER SEPTEMBRE 1984		EUR 10		Deutschland		France		Italia		Nederland			
Code	Partner countries	1 000 ECU	Indices 84/ /83	1 000 ECU	Indices 84/ /83	1 000 ECU	Indices 84/ /83	1 000 ECU	Indices 84/ /83	1 000 ECU	Indices 84/ /83	Pays Partenaires	Code
400	United States of America	5 188 402	116	1 059 597	104	673 880	112	620 414	113	595 893	114	États-Unis d'Amérique	400
404	Canada	630 331	116	133 919	115	70 522	123	65 818	118	67 957	259	Canada	404
406	Greenland	19 730	117	442	270	2 133	80			1 377	11	Greenland	406
408	St Pierre and Miquelon	302	408	41		200	270					Saint-Pierre et Miquelon	408
412	Mexico	234 526	123	23 335	113	49 889	105	43 015	144	73 974	101	Mexique	412
413	Bermude	421	50	12						240	146	Bermudes	413
416	Guatemala	15 928	100	4 118	107	687	49	7 721	203	2 283	61	Guatemala	416
421	Belize	4 586	714	25	500	27	386			18		Belize	421
424	Honduras	15 104	126	10 257	168	342	78	90	4	1 475	86	Honduras	424
428	El Salvador	11 109	40	8 571	40	171	3	799	188	145	75	El Salvador	428
432	Nicaragua	13 360	168	3 406	164	7 151	393	1 380	49	242	75	Nicaragua	432
436	Costa Rica	16 137	73	6 426	73	1 574	67	1 489	52	2 176	88	Costa Rica	436
442	Panama	23 286	82	9 258	117	588	96	5 041	53	1 946	96	Panama	442
448	Cuba	15 174	74	668	150	4 065	85	1 383	201	6 743	54	Cuba	448
450	West Indies	116	49	46	219	40	40			5	5	Indes occidentales	450
452	Haiti	4 434	69	1 283	72	839	62	1 184	95	189	32	Haiti	452
453	Bahamas	6 924	114	156	11	10		853		290	509	Bahamas	453
454	Turks and Caicos Islands											Iles Turks et Caicos	454
456	Dominican Republic	2 875	66	460	286	1 336	243	30	2	80	25	République Dominicaine	456
457	Virgin Islands of the USA	11	550	1		10	500					Iles Vierges des États-Unis	457
458	Guadeloupe	6 721	155	5	100	6 698	155			6	67	Guadeloupe	458
459	Antigua and Barbuda	32	10									Antigua et Barbuda	459
460	Dominica	3 673	176					1	6		1	Dominica	460
462	Martinique	12 054	148	989	306						5	Martinique	462
463	Cayman Islands	200	14			11 003	141		4		250	Iles Cayman	463
464	Jamaïque	8 318	31	1 877	467	192				48	123	Jamaïque	464
465	St Lucia	5 729	264			16	21					Sainte-Lucie	465
467	St Vincent	2 734	110									Saint-Vincent	467
469	Barbados	8 452		65	103	41	60			20	222	La Barbade	469
472	Trinidad and Tobago	24 998	426	452	22	79	57	974	68		1 838	Trinidad et Tobago	472
473	Grenada	1 548	190	335	213						46	Grenada	473
476	Netherlands Antilles	31 109	224	1 539	248	71	51	6 347	342	7 653	542	Antilles néerlandaises	476
480	Colombia	99 175	90	46 992	79	6 698	56	6 254	115	17 866	115	Colombie	480
484	Venezuela	308 858	121	109 021	80	27 929	375	109 135	210	6 774	43	Venezuela	484
488	Guyana	5 301	48	1 742	309	779	178			1		Guyana	488
492	Surinam	11 399	81	437	10	876	163			213	9	Surinam	492
496	French Guiana	518	96	4	6	334	109					Guayane française	496
500	Ecuador	18 791	223	8 817	184	969	313	2 590	861	1 030	204	Équateur	500
504	Peru	48 665	85	9 091	216	4 734	48	15 037	81	5 131	798	Pérou	504
508	Brazil	863 653	135	218 843	131	116 712	104	152 925	128	124 742	156	Bésil	508
512	Chile	92 565	74	35 134	75	20 227	119	16 580	66	1 652	112	Chili	512
516	Bolivia	15 399	105	3 985	113	2 930	98	3 323		429		Bolivie	516
520	Paraguay	13 422	87	1 775	51	1 406	84	2 246	57	2 009	78	Paraguay	520
524	Uruguay	21 971	100	6 381	71	2 328	110	2 849	88	3 989	144	Uruguay	524
528	Argentina	279 362	139	60 894	78	30 149	114	27 039	84	92 762	281	Argentine	528
529	Falklands Islands and dep.	85	6									Iles Falkland et dép.	529
600	Cyprus	13 333	95	1 301	168	550	138	715	82	842	517	Chypre	600
604	Lebanon	11 180	542	356	81	924	407	7 285	883	257	171	Liban	604
608	Syria	71 310	71	30 512	333	13 142	30	18 590	40	11		Syrie	608
612	Iraq	393 214	127	86 973	390	48 046	59	174 229	508	22 355		Iraq	612
616	Iran	586 194	76	100 478	114	31 489	28	157 673	46	234 948	126	Iran	616
624	Israel	183 516	121	35 321	110	19 894	131	28 799	127	18 576	162	Israël	624
628	Jordan	12 655	172	834	154	1 467	49	7 814	453	4	8	Jordanie	628
632	Saudi Arabia	577 017	50	131 934	58	204 912	90	96 422	35	25 278	27	Arabie Saoudite	632
636	Kuwait	330 716	111	42 323	233	43 778		137 633	103	67 745	104	Koweït	636
640	Bahrain	2 505	12	527	379	17		5	9	592		Bahrein	640
644	Qatar	269 727	393	13 779	39	151 797	495	60 483		39 474		Qatar	644
647	United Arab Emirates	225 105	92	7 468	35	126 789	105	73 321	2	12 231	96	Émirats arabes unis	647
649	Oman	9 285	37	80	13			2	33	108	2	Oman	649
652	North Yemen	638	113	193	138			272	114			Yémen du Nord	652
656	South Yemen	25 978	91	3 580	80	8 503		228	1			Yémen du Sud	656
660	Afghanistan	7 158	77	2 137	59	339	595	337	76	805	905	Afghanistan	660
662	Pakistan	54 425	110	12 018	91	6 704	157	19 082	181	2 467	45	Pakistan	662
664	India	235 018	108	49 773	88	25 986	72	29 873	168	12 331	105	Inde	664
666	Bangladesh	30 769	172	1 701	77	2 869	134	11 676	181	12 311	114	Bangla Desh	666
667	Maldives	1		1								Maldives	667
669	Sri Lanka	38 226	145	10 190	126	3 222	168	2 785	120	3 072	103	Sri Lanka	669
672	Nepal	3 814	133	1 788	112	93	664	1 276	180	25	625	Népal	672
675	Bhutan	23	383	18								Bhoutan	675
676	Burma	6 385	72	1 944	227	42	3	99	4	2 513	354	Birmanie	676
680	Thailand	141 741	130	31 601	103	18 643	161	13 924	124	38 557	116	Thaïlande	680
684	Laos	29	153					29				Laos	684
690	Vietnam	1 152	45	552	53	225	39	72	655	23	9	Vietnam	690
696	Kampuchea (Cambodia)	6	50					1				Kampuchéa (Cambodge)	696
700	Indonesia	100 110	85	22 609	86	10 971	90	13 320	63	14 934	52	Indonésie	700
701	Malaysia	220 004	121	95 066	153	24 604	100	16 056	77	32 398	112	Malaysia	701
703	Brunei	772	66	35	233			284				Brunei	703
706	Singapore	187 716	105	56 343	116	20 527	84	31 962	178	10 012	76	Singapour	706
708	Philippines	87 103	90	22 591	61	15 066	116	4 420	122	9 697	66	Philippines	708
716	Mongolia	1 732	671	56	267	12	67					Mongolie	716
720	China	289 930	117	74 849	89	40 617	139	83 796	174	19 140	87	Chine	720
724	North Korea	1 297	15	591	9	461	62	189	217	10	14	Corée du Nord	724
728	South Korea	271 556	103	92 274	90	27 683	128	24 575	84	35 665	109	Corée du Sud	728
732	Japan	1 949 749	112	582 569	114	231 103	107	142 223	100	160 016	129	Japon	732
736	Taiwan	343 341	113	102 337	100	33 627	132	36 334	110	41 264	130	T'ai-wan	736
740	Hong Kong	476 475	111	153 422	99	32 187	106	27 536	116	34 243	116	Hong-Kong	740
743	Macao	39 378	104	12 990	91	13 307	199	2 252	44	2 352	106	Macao	743
800	Australia	313 206	114	62 869	95	68 164	214	59 722	94	13 078	83	Australie	800
801	Papua New Guinea	24 093	47	14 127	30	1 327	136	39	30	2 235	283	Papouasie-Nouvelle-Guinée	801
802	Australian Oceania	953		2								Océanie australienne	802
803	Nauru	140 483	163	10 980	153	13 869	167	11 848	100	7 052	302	Nauru	803
804	New Zealand	1 916	419	558								Nouvelle-Zélande	804
806	Solomon Islands	44										Iles Salomon	806
807	Tuvalu											Tuvalu	807
808	American Oceania	5	10									Océanie américaine	808
809	New Caledonia and dep.	10 274	73	1 272				8 267	62	518	67	Nouvelle-Calédonie et dép.	809
811	Wallis and Futuna Islands											Iles Wallis et Futuna	811
812	Kiribati	3 090								12		Kiribati	812
813	Pitcairn	58										Iles Pitcairn	813
814	New Zealand Oceania	58	35							57	1	Océanie néo-zélandaise	814
815	Fiji	19 348	211									Fidji	815
816	Vanuatu	1 559	116	1 516	128		8	5			35	Vanuatu	816
817	Tonga	963									421	Tonga	817
819	Western Samoa	316	195	148	151						20	Samoa occidentales	819
822	French Polynesia	445	128			350	103			70		Polynésie française	822
890	Polar Regions	117	175									Régions polaires	890
950	Stores and provisions	11 729	99	11 729	99							Avitaillement et soutage	950
958	Countries not determined	111 112	241			26 435	345	23 289	247		11		

import

SEPTEMBER SEPTEMBRE 1984		Belg.-Lux.		United Kingdom		Ireland		Danmark		Ελλάδα		Pays Partenaires	Code
Code	Partner countries	1 000 ECU	Indices 84/ /83	1 000 ECU	Indices 84/ /83	1 000 ECU	Indices 84/ /83	1 000 ECU	Indices 84/ /83	1 000 ECU	Indices 84/ /83		
400	United States of America	384 352	110	1 630 219	128	137 416	139	77 123	101	29 508	130	États-Unis d'Amérique	400
404	Canada	48 363	198	222 007	93	7 219	76	11 703	98	2 823	61	Canada	404
406	Greenland			1 375	150			14 402	110			Greenland	406
408	St Pierre and Miquelon			48		1		2				Saint-Pierre et Miquelon	408
412	Mexico	14 238	390	28 213	192			865	114	40	95	Mexique	412
413	Bermuda			155	23	7		7	233			Bermudes	413
416	Guatemala	434	46	640	32			45	47			Guatemala	416
421	Belize			4 516	719							Belize	421
424	Honduras	1 339	167	1 363	225			238	131			Honduras	424
428	El Salvador	813	198	479	413	10		6	21	115		El Salvador	428
432	Nicaragua	312	68	776	189			89	318	4	50	Nicaragua	432
436	Costa Rica	462	47	3 436	90	1	3	564	90	9		Costa Rica	436
442	Panama	5 807	85	1 044	67			134	43	68	200	Panama	442
448	Cuba	210	32	1 290	95	4	57	771				Cuba	448
450	West Indies			25	24							Indes occidentales	450
452	Haiti	747	96	110	17			46	144	36		Haiti	452
453	Bahamas	3 122	193	2 112	75	79	94	40	47	262		Bahamas	453
454	Turks and Caicos Islands							2				Iles Turks et Caicos	454
456	Dominican Republic	154	37	700	387			115	8			République Dominicaine	456
457	Virgin Islands of the USA											Iles Vierges des États-Unis	457
458	Guadeloupe			8								Guadeloupe	458
459	Antigua and Barbuda			32	10							Antigua et Barbude	459
460	Dominica			3 671	178							Dominique	460
462	Martinique	53										Martinique	462
463	Cayman Islands			8	1							Iles Cayman	463
464	Jamaica	167	111	6 085	23	55	80	30	158			Jamaïque	464
465	St Lucia			5 696	263							Sainte-Lucie	465
467	St Vincent			2 725	110							Saint-Vincent	467
469	Barbados	32	320	8 201				76	304			La Barbade	469
472	Trinidad and Tobago	6 224		10 387	449	62		4 982				Trinidad et Tobago	472
473	Grenada	15		1 151	216	1						Grenade	473
476	Netherlands Antilles	40	1	15 459	222							Antilles néerlandaises	476
480	Colombia	8 251	127	9 854	115	26	5	3 231	126	3	300	Colombie	480
484	Venezuela	16 317	61	39 675	239			7	8			Venezuela	484
488	Guyana	12	11	2 611	27							Guyane	488
492	Surinam	167		1 645	61					726		Surinam	492
496	French Guiana			180	114							Guyane française	496
500	Ecuador	628	93	2 981	343	1 733	227	43	108			Équateur	500
504	Peru	5 658	83	7 730	47	39	22	1 245	205			Pérou	504
508	Brazil	74 561	218	141 212	152	1 630	86	25 587	110	7 441	65	Bésil	508
512	Chile	7 223	40	10 625	70			111	100	1 013	67	Chili	512
516	Bolivia	2 743		1 844	24			145				Bolivie	516
520	Paraguay	4 871	394	124	12			285	174	706	52	Paraguay	520
524	Uruguay	608	67	4 306	135			130	96	1 380	197	Uruguay	524
528	Argentina	57 302	341	17	14	57	8	9 863	81	1 279	65	Argentine	528
529	Falklands Islands and dep.			85	6							Iles Falkland et dép.	529
600	Cyprus	500	242	8 194	74	80	116	79	88	1 072	310	Chypre	600
604	Lebanon	1 578		671	276			7	88	102	179	Liban	604
608	Syria	233	728	7 722				198	261	902		Syrie	608
612	Iraq	60 349	152	1 214	5	48	96					Irak	612
616	Iran	5 776	69	35 573				257	152			Iran	616
624	Israel	16 177	79	53 567	131	1 339	135	2 125	224	5 538	126	Israël	624
628	Jordan	22	129	2 513	126			1	7			Jordanie	628
632	Saudi Arabia	14 848	16	65 969	40	7	175	17 637	145	10	28	Arabie Saoudite	632
636	Kuwait	9 460	414	29 740		1		37				Koweït	636
640	Bahrain			1 311	72							Bahrein	640
644	Qatar	335		3 852	213	7						Qatar	644
647	United Arab Emirates	483	3	4 812	7			1	25			Émirats arabes unis	647
649	Oman	2		9 087	91							Oman	649
652	North Yemen	6		132	70							Yémen du Nord	652
656	South Yemen	13 059	145	8	89							Yémen du Sud	656
660	Afghanistan	484		2 891	58			165	226			Afghanistan	660
662	Pakistan	2 267	175	9 642	86			1 851	96	148	178	Pakistan	662
664	India	27 168	77	83 144	158	1 120	133	4 627	104	896	62	Inde	664
666	Bangladesh	7 548	375	4 190	155			215	63	259		Bangladesh	666
667	Maldives			1 311	72							Maldives	667
669	Sri Lanka	2 352	72	15 225	213	317	111	710	242	353	519	Sri Lanka	669
672	Nepal	29	83	603	118							Népal	672
675	Bhutan			5								Bhoutan	675
676	Burma	266	16	664	103			867	79			Birmanie	676
680	Thailand	16 627	245	18 082	153	66	31	3 748	120	483	220	Thaïlande	680
684	Laos											Laos	684
690	Vietnam	151	131	129	23							Vietnam	690
696	Kampuchea (Cambodia)			5	42							Kampouchée (Cambodge)	696
700	Indonesia	3 157	55	30 239	148		147	61	4 066	144	667	Indonésie	700
701	Malaysia	8 582	82	39 090	131	2 177	166	1 638	61	393	32	Malaysia	701
703	Brunei	13		460	40							Brunei	703
706	Singapore	5 452	71	56 987	97	4 082	147	1 801	92	550	23	Singapour	706
708	Philippines	1 983	71	31 561	135	449	80	1 229	82	107	53	Philippines	708
716	Mongolia			1 048	487							Mongolie	716
720	China	11 461	120	46 170	129	705	69	10 016	82	1 378	37	Chine	720
724	North Korea	7	8	8	1			30	188	1	20	Corée du Nord	724
728	South Korea	8 430	109	71 208	120	2 239	141	8 279	104	1 203	127	Corée du Sud	728
732	Japan	115 241	104	545 663	107	35 621	207	55 303	117	82 010	122	Japon	732
736	Taiwan	12 554	128	103 842	114	2 078	96	6 916	141	4 369	147	Tai-wan	736
740	Hong Kong	19 988	127	188 451	120	6 739	130	11 572	102	2 337	143	Hong-Kong	740
743	Macao	744	89	6 333	86			211	98	1 148	41	Macao	743
800	Australia	15 690	92	84 982	109	265	113	4 461	751	4 175	161	Australie	800
801	Papua New Guinea	810	74	5 556	381							Papouasie-Nouvelle-Guinée	801
802	Australian Oceania	946		5	24							Océanie australienne	802
803	Nauru											Nauru	803
804	New Zealand	6 667	148	83 110	180	444	137	1 304	143	5 209	114	Nouvelle-Zélande	804
806	Solomon Islands	330	122	936	501							Iles Salomon	806
807	Tuvalu											Tuvalu	807
808	American Oceania			3	6							Océanie américaine	808
809	New Caledonia and dep.			217								Nouvelle-Calédonie et dép.	809
811	Wallis and Futuna Islands											Iles Wallis et Futuna	811
812	Kiribati									3 078		Kiribati	812
813	Pitcairn			58								Iles Pitcairn	813
814	New Zealand Oceania											Océanie néo-zélandaise	814
815	Fiji	57		19 291	211							Fidji	815
816	Vanuatu											Vanuatu	816
817	Tonga			542								Tonga	817
819	Western Samoa			36	900			130				Samoe occidentales	819
822	French Polynesia								6			Polynésie française	822
890	Polar Regions			117	175							Régions polaires	890
950	Stores and provisions											Avitaillement et outage	950
958	Countries not determined	25 947	961	18 215	98	17 203	457			1	8	Pays non déterminés	958
977	Countries not disclosed			3	27							Pays secrets	977

2) Note technique :
Les chiffres de droite à partir du 7^e rang ne sont plus significatifs pour les nombres supérieurs à 16 millions environ (= 2²⁴).

SEPTEMBER SEPTEMBRE 1984		EUR 10		Deutschland		France		Italia		Nederland			
Code	Partner countries	1 000 ECU	Indices 84/ 83	1 000 ECU	Indices 84/ 83	1 000 ECU	Indices 84/ 83	1 000 ECU	Indices 84/ 83	1 000 ECU	Indices 84/ 83	Pays Partenaires	Code
	World	60 587 120	109	18 099 340	109	9 292 457	109	8 061 600	116	6 941 223	110	Monde	
	Intra-EC (EUR 10)	32 322 460	111	9 133 368	112	4 548 793	108	3 760 278	116	5 039 726	111	Intra-CE (EUR 10)	
	Extra-EC	27 854 990	107	8 916 172	106	4 734 861	110	4 145 898	118	1 796 138	110	Extra-CE	
	Class 1	16 534 170	114	5 973 813	113	2 117 815	111	2 329 113	140	1 042 847	113	Classe 1	
	EFTA	6 481 123	109	2 885 724	108	716 187	108	719 770	115	439 742	112	AELE	
	Other Western Europe	1 653 115	106	583 605	102	338 168	93	287 420	107	94 284	118	Autr. pays d'Europe occid.	
	USA and Canada	6 550 073	121	1 867 940	125	862 457	120	1 073 720	179	408 331	114	USA et Canada	
	Other class 1	1 839 860	112	636 344	115	201 004	126	248 203	151	100 491	110	Autres classe 1	
	Class 2	9 298 027	98	2 130 953	90	2 254 584	111	1 503 828	92	651 140	109	Classe 2	
	ACP (63 countries)	1 472 786	115	165 259	92	513 539	126	158 771	76	87 301	83	ACP (63 pays)	
	DOM	176 923	110	4 560	83	129 806	114	7 331	105	2 393	106	DOM	
	TOM	84 536	88	5 487	98	33 508	131	6 723	169	20 088	155	TOM	
	Other class 2	7 563 780	95	1 955 647	90	1 577 731	106	1 331 003	93	541 358	114	Autres classe 2	
	Class 3¹⁾	2 022 814	106	811 406	100	382 462	103	312 957	111	102 151	86	Classe 3¹⁾	
	Eastern Europe ¹⁾	1 681 924	103	708 887	100	328 093	106	246 942	101	75 019	78	Europe orientale ¹⁾	
	Other class 3	330 890	123	102 519	101	34 369	78	66 015	173	23 131	130	Autres classe 3	
	Miscellaneous	409 652	111	49 817	94	8 803	79	155 423	146	105 381	86	Divers non classés	
	OECD	47 882 110	112	14 672 900	113	6 575 858	109	5 921 524	125	6 042 252	111	OCDE	
	Mediterranean Basin	4 142 818	99	1 079 740	96	1 009 024	107	811 620	85	246 185	98	Bassin méditerranéen	
	OPEC	3 847 720	92	858 860	74	973 530	125	799 025	92	222 005	90	OPEP	
	Latin America	689 569	106	323 874	114	170 687	83	151 550	98	58 053	159	Amérique latine	
	ASEAN	790 345	92	300 639	135	92 293	39	83 442	156	82 337	123	ANASE	
001	France	6 541 182	112	2 568 582	113	1 156 469	116	1 156 469	116	682 368	106	France	001
002	Belgium and Luxembourg	4 003 683	110	1 341 191	105	797 368	112	234 465	116	1 121 422	120	Belgique et Luxembourg	002
003	Netherlands	3 878 212	104	1 603 468	110	401 356	97	238 525	98	1 621 225	103	Pays-Bas	003
004	R.F. of Germany	7 456 550	106	1 359 000	100	1 359 000	100	1 361 808	118	402 644	114	R.F. d'Allemagne	004
005	Italy	3 781 305	119	1 444 313	116	1 082 451	117	1 082 451	117	2 019 978	109	Italie	005
006	United Kingdom	4 658 033	117	1 546 217	120	724 002	114	575 637	130	620 041	106	Royaume-Uni	006
007	Ireland	612 251	97	74 908	110	39 396	111	27 584	127	34 331	114	Irlande	007
008	Denmark	883 041	115	385 429	114	73 215	111	62 235	119	95 950	105	Danemark	008
009	Greece	497 749	102	169 260	98	169 260	98	103 556	85	62 987	103	Grèce	009
024	Iceland	44 857	140	9 337	132	1 997	149	3 165	220	7 660	187	Islande	024
025	Faroe Islands	18 135	124	223	77	110	110	154	257	100	204	Iles Féroé	025
028	Norway	678 042	116	244 831	119	50 617	146	35 070	99	51 864	101	Norvège	028
030	Sweden	1 541 454	119	496 555	113	122 946	133	88 543	125	126 822	117	Suède	030
032	Finland	429 660	105	181 185	119	36 372	104	33 535	116	41 660	109	Finlande	032
036	Switzerland	2 121 019	104	947 984	107	356 418	99	324 137	116	122 755	126	Suisse	036
038	Austria	1 375 322	106	926 870	104	71 344	96	199 814	115	66 220	110	Autriche	038
040	Portugal	290 784	100	78 961	92	75 492	113	35 506	97	22 761	69	Portugal	040
042	Spain	925 521	101	274 512	95	267 737	91	102 906	93	55 431	116	Espagne	042
043	Andorra	17 107	93	966	97	12 793	84	758	155	840	116	Andorre	043
044	Gibraltar	8 974	172	182	134	247	46	801	258	2 151	557	Gibraltar	044
045	Vatican City State	932	79	38	60	2	2	691	89	96	55	Cité du Vatican	045
046	Malta	46 929	101	10 990	105	1 691	121	17 816	99	2 893	106	Malte	046
048	Yugoslavia	375 249	108	190 997	105	34 037	99	94 461	109	14 953	109	Yougoslavie	048
052	Turkey	270 265	120	105 897	103	21 555	136	69 832	133	17 820	146	Turquie	052
056	Soviet Union	964 963	103	366 867	96	255 210	116	138 542	81	24 383	79	Union soviétique	056
058	German Dem. Rep. ¹⁾	54 631	77	71 354	110	11 514	51	17 167	128	9 777	87	Rép. démocr. allem. ¹⁾	058
060	Poland	166 986	112	87 701	107	15 590	66	20 611	113	14 547	125	Pologne	060
062	Czechoslovakia	137 148	100	87 701	107	11 514	51	11 514	51	8 069	100	Tchécoslovaquie	062
064	Hungary	179 406	114	98 411	105	12 489	79	26 455	213	11 718	121	Hongrie	064
066	Romania	67 094	111	27 173	106	12 158	129	10 566	183	4 188	93	Roumanie	066
068	Bulgaria	111 266	96	56 658	95	8 116	102	18 432	217	6 271	26	Bulgarie	068
070	Albania	8 447	158	723	61	2 740	532	4 016	412	78	31	Albanie	070
202	Canary Islands	47 338	103	5 899	106	3 823	197	3 960	116	3 670	113	Iles Canaries	202
204	Morocco	119 165	77	17 151	134	70 659	93	12 142	69	4 129	60	Maroc	204
205	Ceuta and Melilla	2 103	101	388	101	628	169	33	11	707	101	Ceuta et Melilla	205
208	Algeria	506 338	105	75 313	107	244 193	132	74 030	78	16 555	49	Algérie	208
212	Tunisia	160 947	126	23 483	81	69 013	142	44 225	139	5 791	151	Tunisie	212
216	Libya	313 408	71	53 795	69	12 617	60	172 739	66	15 058	113	Libye	216
220	Egypt	377 945	91	88 120	90	90 037	104	68 322	71	32 050	78	Egypte	220
224	Sudan	61 296	103	5 687	61	26 240	201	6 114	76	7 239	83	Soudan	224
228	Mauritania	10 419	114	2 377	159	6 342	126	5 14	42	138	138	Mauritanie	228
232	Malí	11 815	98	1 746	68	7 791	124	459	88	278	22	Malí	232
236	Upper Volta	7 410	93	941	298	4 704	77	513	80	516	105	Haute-Volta	236
240	Niger	10 365	109	753	29	6 908	139	824	681	832	132	Niger	240
244	Chad	4 783	219	36	19	2 872	175	216	568	658	802	Tchad	244
247	Republic of Cape Verde	1 791	49	559	690	29	55	383	34	597	412	République du Cap-Vert	247
248	Senegal	42 499	99	3 293	113	26 126	91	4 119	119	4 527	82	Sénégal	248
252	Gambia	2 983	70	212	27	1 119	162	483	58	285	128	Gambie	252
257	Guinea Bissau	939	71	223	319	126	57	176	109	100	28	Guinée-Bissau	257
260	Guinea	19 463	131	1 039	148	13 442	126	1 233	159	537	127	Guinée	260
264	Sierra Leone	7 143	125	1 284	118	237	24	324	24	797	137	Sierra Leone	264
268	Liberia	15 614	119	4 565	35	1 356	61	852	1	2 435	110	Libéria	268
272	Ivory Coast	145 029	232	5 589	115	124 062	325	3 752	46	6 075	119	Côte-d'Ivoire	272
276	Ghana	14 894	78	2 545	46	1 162	653	1 015	31	2 198	78	Ghana	276
280	Togo	17 926	37	2 773	105	7 120	84	1 359	38	2 229	10	Togo	280
284	Benin	15 405	132	580	59	7 955	127	1 287	83	2 463	227	Bénin	284
288	Nigeria	383 462	108	49 095	85	106 172	100	67 883	170	15 912	65	Nigeria	288
302	Cameroon	65 045	66	7 151	139	41 428	68	5 147	21	1 574	48	Cameroun	302
306	Central African Republic	4 063	120	171	61	3 254	116	204	523	121	73	République Centrafricaine	306
310	Equatorial Guinea	881	109	34	6	716	623	11	24	26	255	Guinée équatoriale	310
311	São Tomé and Príncipe	367	432	127	847	35	140	2	11	64	78	São Tomé et Príncipe	311
314	Gabon	44 723	124	2 497	92	31 329	125	3 028	107	1 360	78	Gabon	314
318	Congo	27 368	99	3 755	248	17 630	81	1 205	96	1 246	152	Congo	318
322	Zaire	61 022	147	7 840	92	7 971	108	2 802	63	9 105	290	Zaire	322
324	Rwanda	7 243	127	1 856	97	1 985	169	586	94	542	139	Rwanda	324
328	Burundi	7 471	101	1 951	148	2 189	93	488	108	544	173	Burundi	328
329	St. Helena and dep.	320	13					1		3	75	Sainte-Hélène et dép.	329
330	Angola	45 764	232	6 699	148	11 067	204	11 131	963	6 190	220	Angola	330
334	Ethiopia	32 602	105	11 207</									

export

SEPTEMBER SEPTEMBRE 1984		Belg.-Lux.		United Kingdom		Ireland		Danmark		Ελλάδα			
Code	Partner countries	1 000 ECU	Indices 84/ /83	1 000 ECU	Indices 84/ /83	1 000 ECU	Indices 84/ /83	1 000 ECU	Indices 84/ /83	1 000 ECU	Indices 84/ /83	Pays Partenaires	Code
	World	5 648 131	114	9 164 024	99	1 152 090	128	1 774 574	109	453 678	117	Monde	
	Intra-EC (EUR 10)	3 886 678	111	4 145 851	105	769 332	127	796 975	106	241 573	121	Intra-CE (EUR 10)	
	Extra-EC	1 707 102	120	6 000 424	96	366 003	131	977 458	112	210 951	113	Extra-CE	
	Class 1	896 273	121	3 096 503	96	267 821	140	742 485	125	89 518	154	Classe 1	
	EFTA	354 395	116	859 899	98	63 749	153	428 545	118	13 112	127	AELE	
	Other Western Europe	74 866	121	213 328	121	12 864	136	38 142	123	20 238	267	Autr. pays d'Europe occid.	
	USA and Canada	372 625	127	1 596 602	96	146 080	147	190 746	140	28 572	111	USA et Canada	
	Other class 1	93 387	118	422 674	87	45 128	111	85 032	137	7 587	513	Autres classe 1	
	Class 2	679 130	120	1 892 709	90	86 581	113	191 746	76	107 357	101	Classe 2	
	ACP (63 countries)	89 023	141	431 012	153	7 221	70	17 270	108	3 390	53	ACP (63 pays)	
	DOM	5 771	170	1 627	106	72	34	25 361	95	2		DOM	
	TOM	2 540	63	13 776	94	491	163	1 923	62			TOM	
	Other class 2	581 796	118	1 246 293	80	78 797	120	147 190	71	103 965	104	Autres classe 2	
	Class 3 ¹⁾	132 699	113	212 212	142	11 602	103	43 249	168	34 076	96	Classe 3 ¹⁾	
	Eastern Europe ¹⁾	97 452	107	172 082	144	5 437	90	31 425	146	22 587	64	Europe orientale ¹⁾	
	Other class 3	35 247	131	40 130	130	6 165	118	11 824	263	11 490	172	Autres classe 3	
	Miscellaneous	54 461	128	17 749	92	16 754	134	140	69			Divers non classés	
	OECD	4 746 026	113	7 081 778	101	1 030 590	130	1 509 033	114	302 565	126	OCDE	
	Mediterranean Basin	291 534	127	504 707	102	46 418	119	66 936	99	86 656	129	Bassin méditerranéen	
	OPEC	232 862	159	598 578	75	35 578	102	72 387	75	54 795	69	OPEP	
	Latin America	38 606	119	115 927	144	114 229	127	298 890	109	104 795	139	Amérique latine	
	ASEAN	57 608	100	153 343	92	6 663	111	13 742	30	278	110	ANASE	
001	France	1 056 002	112	869 354	104	92 143	144	90 134	122	26 130	96	France	001
002	Belgium and Luxembourg			426 822	97	42 030	148	31 542	124	8 838	110	Belgique et Luxembourg	002
003	Netherlands	771 375	108	718 222	99	64 805	99	65 380	95	15 081	70	Pays-Bas	003
004	R.F. of Germany	1 127 581	106	1 070 289	107	114 229	127	114 229	127	104 795	69	R.F. d'Allemagne	004
005	Italy	275 060	124	417 277	135	37 539	183	74 672	106	56 949	125	Italie	005
006	United Kingdom	552 197	117			404 143	123	211 674	96	24 592	145	Royaume-Uni	006
007	Ireland	20 927	100	401 230	91			12 640	142	1 235	108	Irlande	007
008	Denmark	56 665	116	195 494	124	10 099	167			3 954	126	Denemark	008
009	Greece	26 781	134	47 183	144	3 944	159					Grèce	009
024	Iceland	2 221	122	8 437	109	1 281	816	10 681	128		78	Islande	024
025	Faroe Islands	130		368	116			17 050	122			Iles Féroé	025
028	Norway	38 678	121	122 328	106	11 260	313	122 917	114	477	320	Norvège	028
030	Sweden	87 701	126	387 379	120	22 822	152	205 065	119	3 621	202	Suède	030
032	Finland	26 241	133	65 476	66	5 424	163	39 212	127	555	82	Finlande	032
038	Switzerland	136 639	109	181 926	76	13 634	128	33 815	118	3 511	109	Suisse	038
038	Austria	45 287	107	41 298	103	5 683	86	14 211	107	4 595	106	Autriche	038
040	Portugal	117 627	118	53 054	116	3 443	151	2 645	98	2 175	159	Portugal	040
042	Spain	43 742	109	154 255	128	10 229	130	13 240	131	3 483	199	Espagne	042
043	Andorra	462	335	1 190	201	7	16	91	111			Andorre	043
044	Gibraltar	145	136	3 640	101	8	17	1 800				Gibraltar	044
045	Vatican City State	2	200	70	83			33				Cité du Vatican	045
046	Malta	2 284	105	8 698	85	858	215	1 009	118	690	426	Malte	046
048	Yugoslavia	11 552	119	16 579	127	1 503	258	3 852	85	7 315	224	Yougoslavie	048
052	Turkey	16 560	168	28 527	99	2 688	68	1 066	74	8 750	365	Turquie	052
058	Soviet Union	52 246	94	104 081	185	2 267	96	14 029	176	7 338	65	Union soviétique	058
058	German Dem. Rep. ¹⁾	5 301	75	6 313	91	941	78	2 283	88	1 355	19	Rép. démocrat. allem. ¹⁾	058
060	Poland	15 470	151	21 916	126	722	80	1 552	202	2 952	100	Pologne	060
062	Czechoslovakia	4 639	98	9 784	84	177	40	3 306	120	2 085	53	Tchécoslovaquie	062
064	Hungary	10 396	166	12 654	93	1 143	87	4 218	140	1 912	87	Hongrie	064
066	Romania	3 776	121	5 540	105	30	35	127	40	3 536	58	Roumanie	066
068	Bulgaria	5 455	174	11 625	146	156	18	1 539	157	3 014	125	Bulgarie	068
070	Albania	167	596	188	153			120	316	415	19	Albanie	070
202	Canary Islands	1 533	62	24 977	101	1 960	92	1 640	69	76	44	Iles Canaries	202
204	Morocco	6 773	25	7 839	74	221	26	180	8	71		Maroc	204
205	Ceuta and Melilla	15	31	265	149			67	63			Ceuta et Melilla	205
208	Algeria	32 801	139	25 795	70	6 885	181	19 402	107	11 364	81	Algérie	208
212	Tunisia	12 184	124	5 319	143	133	97	343	198	476	372	Tunisie	212
218	Libya	11 449	171	31 118	68	4 816	100	3 054	68	8 762	133	Libye	218
220	Egypt	26 674	160	39 297	112	10 330	114	8 669	75	14 446	64	Égypte	220
224	Sudan	1 414	58	12 622	81	177	30	971	150	780	42	Soudan	224
228	Mauritania	4 255	49	57	39	57	2	6		1		Mauritanie	228
232	Mali	852	156	645	89	44	44					Mali	232
236	Upper Volta	392	205	278	118			66	275			Haute-Volta	236
240	Niger	152	77	832	89			64	57			Niger	240
244	Chad	873		121	82			7	41			Tchad	244
247	Republic of Cape Verde	78	4	126	152			19	35			République du Cap-Vert	247
248	Senegal	1 516	158	2 711	272			164	85			Sénégal	248
252	Gambia	433	252	402	26	4	9	39	205	6		Gambie	252
257	Guinea Bissau	43	10	241	438			30	500			Guinée-Bissau	257
260	Guinea	1 970	240	1 110	87			97	92			Guinée	260
264	Sierra Leone	2 334	200	2 073	126			35	85			Sierra Leone	264
268	Liberia	916	72	4 172	240			891	157	391	259	Libéria	268
272	Ivory Coast	3 621	114	1 698	68			158	30			Côte-d'Ivoire	272
276	Ghana	547	109	7 060	109			306	161			Ghana	276
280	Togo	1 308	12	3 080	326			57	69			Togo	280
284	Benin	2 788		272	19			50	61			Bénin	284
288	Nigeria	11 293	122	125 705	118	3 691	106	2 171	69	1 540	53	Nigeria	288
302	Cameroon	5 905	452	1 985	65	816	251	1 022	331	17	18	Cameroon	302
306	Central African Republic	232	488	73	228			8	400			République Centrafricaine	306
310	Equatorial Guinea			73								Guinée équatoriale	310
311	São Tomé and Príncipe	72		66	254			1	100			São Tomé et Príncipe	311
314	Gabon	4 063	461	2 275	87			102	329		52	Gabon	314
318	Congo	1 157	121	2 279	169			55	87			Congo	318
322	Zaire	27 773	214	4 706	111			469	151	319	316	Zaire	322
324	Rwanda	1 263	136	246	64			750	246	13	260	Rwanda	324
328	Burundi	2 020	206	163	9			110	297	6	38	Burundi	328
329	St. Helena and dep.			318	13							Sainte-Hélène et dép.	329
330	Angola	2 209	50	8 292	625			186	230			Angola	330
334	Ethiopia	1 531	138	3 696	44			214	76	70	8	Éthiopie	334
338	Jibouti	746	425	1 048	22			145	113			Jibouti	338
342	Somalia	81	53	1 287	46			303	114			Somalie	342
346	Kenya	3 908	259	17 778	103			73	19			Kenya	346
350	Uganda	260	255	4 289	97			112	747			Ouganda	350
352	Tanzania	782	38	8 428	87			21	2			Tanzanie	352
355	Seychelles and dep.	14	467	530	81			44	152			Seychelles et dépendances	355
357	British Indian Ocean Territory							32	80			Territoire brit. de l'oc. Indien	357
366	Mozambique	309	66	1 869	52			370	87			Mozambique	366
370	Madagascar	220	18	506	179			35	103			Madagascar	370
372	Reunion	1 426	150	365	54			62	182			Réunion	372
373	Mauritius	1 067	253	3 959	140			101	144			Maurice	373
375	Comoros	17	29	10	56							Comores	375
377	Mayotte	23		66	756							Mayotte	377
378	Zambia	1 845	440										

SEPTEMBER SEPTEMBRE 1984		EUR 10		Deutschland		France		Italia		Nederland		Pays Partenaires		Code
Code	Partner countries	1 000 ECU	Indices 84/ 83	1 000 ECU	Indices 84/ 83	1 000 ECU	Indices 84/ 83	1 000 ECU	Indices 84/ 83	1 000 ECU	Indices 84/ 83			
400	United States of America	5 915 914	120	1 721 002	125	751 462	117	988 364	182	362 458	109	États-Unis d'Amérique	400	
404	Canada	634 158	131	146 938	131	110 994	137	85 356	143	45 873	165	Canada	404	
406	Greenland	25 298	95	119	157	16	11	8	7	32	32	Greenland	406	
408	St Pierre and Miquelon	871	85	7	35	767	89	37	69	3	70	Saint-Pierre et Miquelon	408	
412	Mexico	162 772	91	60 441	112	22 128	32	18 617	48	3 584	117	Mexique	412	
413	Bermuda	4 339	67	325	90	293	47	447	198	468	143	Bermudes	413	
416	Guatemala	14 045	140	8 021	172	2 091	184	813	117	1 339	511	Guatemala	416	
421	Belize	1 869	103	81	324	24	31	6	21	389	76	Belize	421	
424	Honduras	8 931	124	3 060	133	952	194	1 251	46	2 431	568	Honduras	424	
428	El Salvador	5 107	84	2 117	80	304	22	466	95	156	85	El Salvador	428	
432	Nicaragua	5 443	81	1 418	102	1 594	46	1 152	238	727	98	Nicaragua	432	
436	Costa Rica	13 254	125	5 344	104	2 547	170	1 195	95	1 627	334	Costa Rica	436	
442	Panama	45 414	86	5 112	49	8 956	153	22 135	112	2 143	251	Panama	442	
448	Cuba	45 460	140	4 451	69	14 965	128	7 688	152	3 300	116	Cuba	448	
450	West Indies	7 709	224	71	49	4 976	133	83	132	256	213	Indes occidentales	450	
452	Haiti	4 035	88	1 056	75	1 481	99	374	159	791	134	Haiti	452	
453	Bahamas	163 084	122	1 922	186	799	117	553	322	542	220	Bahamas	453	
454	Turks and Caicos Islands	526	424	6	60	445	45	1 324	94	667	77	Iles Turks et Caicos	454	
456	Dominican Republic	7 804	73	2 458	92	1 485	45	717	531	38	52	République Dominicaine	456	
457	Virgin Islands of the USA	2 799	162	616	203	807	204	1 360	115	544	65	Iles Vierges des États-Unis	457	
458	Guadeloupe	40 242	117	723	69	34 355	114	1 360	115	544	65	Guadeloupe	458	
459	Antigua and Barbuda	1 832	105	117	54	149	331	110	117	110	117	Antigua et Barbuda	459	
460	Dominica	1 104	95	31	282	39	24	210	457	103	93	Dominique	460	
462	Martinique	42 092	117	967	114	36 791	119	1 971	133	741	154	Martinique	462	
463	Cayman Islands	7 312	866	101	174	38	67	51	159	6 790	142	Iles Cayman	463	
464	Jamaica	9 402	87	1 904	144	247	50	593	81	1 003	162	Jamaïque	464	
465	St Lucia	988	94	59	71	27	96	5	15	56	84	Sainte-Lucie	465	
467	St Vincent	613	43	61	321	20	54	73	95	53	95	Saint-Vincent	467	
469	Barbados	6 557	90	838	91	1 062	65	934	245	494	142	La Barbade	469	
472	Trinidad and Tobago	19 664	56	1 764	66	1 062	22	1 189	167	2 798	185	Trinidad et Tobago	472	
473	Grenada	1 838	104	21	62	53	757	2	3	160	52	Grenade	473	
476	Netherlands Antilles	23 559	109	1 558	70	1 536	136	2 331	140	11 155	98	Antilles néerlandaises	476	
480	Colombia	46 894	86	13 446	83	12 859	85	10 497	121	4 672	279	Colombie	480	
484	Venezuela	128 916	161	32 827	183	28 419	127	32 241	257	13 366	181	Venezuela	484	
488	Guyana	1 820	74	1 133	66	100	204	180	600	100	313	Guyane	488	
492	Surinam	9 941	156	1 100	89	208	68	358	150	3 365	121	Surinam	492	
496	French Guiana	14 456	100	1 049	102	12 166	94	1 255	204	1 552	99	Guyane française	496	
500	Ecuador	24 359	96	9 485	90	2 526	123	4 045	164	2 000	176	Équateur	500	
504	Peru	34 894	91	10 212	111	4 816	35	10 880	169	3 209	164	Pérou	504	
508	Brazil	157 164	102	56 083	97	37 453	96	14 719	90	9 470	113	Bésil	508	
512	Chile	49 106	92	17 868	95	8 742	34	6 523	37	2 630	113	Chili	512	
516	Bolivia	8 438	144	1 962	89	714	96	291	286	410	104	Bolivie	516	
520	Paraguay	6 004	95	1 514	179	1 300	42	1 101	139	311	136	Paraguay	520	
524	Uruguay	10 408	127	4 283	100	1 849	307	1 585	231	767	151	Uruguay	524	
528	Argentina	156 582	139	87 268	143	32 571	199	22 340	97	7 953	159	Argentine	528	
529	Falklands Islands and dep.	1 445	537	2	2							Iles Falkland et dép.	529	
600	Cyprus	66 808	106	9 802	64	6 815	90	13 776	105	2 289	115	Chypre	600	
604	Lebanon	115 793	141	16 874	144	23 834	114	25 096	84	8 200	247	Liban	604	
608	Syria	123 632	103	23 749	73	39 297	142	22 166	59	11 524	161	Syrie	608	
612	Iraq	282 680	91	68 762	62	78 018	120	53 379	120	16 179	136	Iraq	612	
616	Iran	424 236	72	185 654	63	16 917	46	98 163	160	21 802	80	Iran	616	
624	Israel	294 061	100	81 444	94	30 298	89	35 878	81	23 665	127	Israël	624	
628	Jordan	89 129	82	21 660	85	13 317	92	13 915	73	6 460	143	Jordanie	628	
632	Saudi Arabia	931 045	84	166 327	47	223 976	146	184 005	78	50 633	67	Arabie Saoudite	632	
636	Kuwait	326 328	120	48 203	100	172 956	205	41 949	70	13 207	119	Koweït	636	
640	Bahrain	66 347	109	5 600	62	3 892	66	14 957	149	5 394	107	Bahrein	640	
644	Qatar	44 591	73	11 068	112	8 220	151	6 030	137	2 861	69	Qatar	644	
647	United Arab Emirates	201 555	74	35 281	80	23 953	99	53 248	76	14 028	101	Émirats arabes unis	647	
649	Oman	99 055	84	29 594	180	6 658	142	6 429	177	5 678	111	Oman	649	
652	North Yemen	51 760	134	7 523	96	10 667	142	7 472	111	12 023	271	Yémen du Nord	652	
656	South Yemen	16 035	83	1 070	65	2 424	104	2 165	67	3 440	213	Yémen du Sud	656	
660	Afghanistan	5 503	84	3 212	139	836	68	258	60	301	295	Afghanistan	660	
662	Pakistan	92 960	87	28 209	103	11 663	95	12 951	96	7 367	147	Pakistan	662	
664	India	391 365	114	112 660	160	40 564	141	28 536	212	52 380	256	Inde	664	
666	Bangladesh	16 825	94	4 053	82	1 377	113	1 377	113	3 646	179	Bangla Desh	666	
667	Maldives	118	83	4	17	13	46	13	130	15	20	Maldives	667	
669	Sri Lanka	34 176	105	6 659	130	15 816	318	791	38	2 112	100	Sri Lanka	669	
672	Nepal	6 162	256	1 382	202	1 272	161	246		2 547		Népal	672	
675	Bhutan	111		24		84						Bhoutan	675	
676	Burma	8 731	34	5 733	40	351	20	96	5	1 485		Birmanie	676	
680	Thailand	94 638	91	32 852	108	12 164	109	10 236	122	9 132	137	Thaïlande	680	
684	Laos	222	21	48	185	149	17	6	55			Laos	684	
690	Vietnam	4 695	272	1 795	611	1 936	184	321	90	120		Vietnam	690	
696	Kampuchea (Cambodia)	424	326	24	652	179	90	92	9	206		Kampuchéa (Cambodge)	696	
700	Indonesia	236 081	141	120 652	179	24 334	48	8 285	190	39 044	190	Indonésie	700	
701	Malaysia	143 361	99	56 439	119	18 933	139	14 920	164	7 404	58	Malaysia	701	
703	Brunei	6 870	22	5 506	69	739	448	1 922	244	601	403	Brunei	703	
706	Singapore	258 734	70	66 944	124	27 927	18	47 828	174	21 513	124	Singapour	706	
708	Philippines	57 529	78	23 751	100	8 934	97	2 173	53	5 243	53	Philippines	708	
716	Mongolia	321	60	165	34			124	326			Mongolie	716	
720	China	277 382	123	94 568	102	17 307	67	56 840	175	19 690	132	Chine	720	
724	North Korea	3 032	36	1 540	95	161	3	1 042	232	13	21	Corée du Nord	724	
728	South Korea	147 893	115	55 847	93	18 872	134	16 390	175	13	167	Corée du Sud	728	
732	Japan	730 893	122	249 746	112	101 966	142	113 133	172	37 482	139	Japon	732	
736	Taiwan	152 617	112	64 854	127	18 418	84	22 708	200	14 037	74	Taiwan	736	
740	Hong Kong	302 247	113	63 974	114	34 075	131	46 204	153	21 245	178	Hong-Kong	740	
743	Macao	208	141	34	340	87	669	34	57			Macao	743	
800	Australia	461 942	110	129 734	126	45 899	141	70 017	165	30 013	118	Australie	800	
801	Papua New Guinea	4 145	98	1 175	186	194	373	170	67	30	270	Papouasie-Nouvelle-Guinée	801	
802	Australian Oceania	96	38	11	10	22	733	24	300			Océanie australienne	802	
803	Nauru	1 157		18		1				25		Nauru	803	
804	New Zealand	90 398	88	19 892	61	6 820	132	7 876	84	9 332	87	Nouvelle-Zélande	804	
806	Solomon Islands	242	52	129	222	1	6	9	41	4	6	Iles Salomon	806	
807	Tuvalu	33	367			7						Tuvalu	807	
808	American Oceania	1 600	126	28	97	683	73	250	305	9	150	Océanie américaine	808	
809	New Caledonia and dep.	13 698	113	994	205	11 421	111	671	202	252	84	Nouvelle-Calédonie et dép.	809	
811	Wallis and Futuna Islands	58	176			53	161					Iles Wallis et Futuna	811	
812	Kiribati	99		56	800	27	113					Kiribati	812	
813	Pitcairn	88	200									Iles Pitcairn	813	
814	New Zealand Oceania	32	15	25	20							Océanie néo-zélandaise	814	
815	Fiji	1												

export

SEPTEMBER SEPTEMBRE 1984		Belg.-Lux.		United Kingdom		Ireland		Danmark		Ελλάδα			
Code	Partner countries	1 000 ECU	Indices 84/ /83	1 000 ECU	Indices 84/ /83	1 000 ECU	Indices 84/ /83	1 000 ECU	Indices 84/ /83	1 000 ECU	Indices 84/ /83	Pays Partenaires	Code
400	United States of America	340 243	128	1 431 345	95	123 684	137	172 840	139	24 516	102	États-Unis d'Amérique	400
404	Canada	32 383	125	168 257	107	22 396	247	17 905	156	4 056	257	Canada	404
406	Greenland	8		3	25			25 133	95	1		Greenland	406
408	St Pierre and Miquelon			5	78			23	192			Saint-Pierre et Miquelon	408
412	Mexico	7 815	188	41 215	469	6 628	876	2 343	393	1		Mexique	412
413	Bermuda	45	4	1 805	56	224	149	732	185			Bermudes	413
416	Guatemala	289	77	1 107	63			574	62	11	157	Guatemala	416
421	Belize	4	133	1 063	99		4	298	403			Belize	421
424	Honduras	67	14	482	72		552	59	83		37	Honduras	424
428	El Salvador	540	218	1 190	136		95	232	106		7	El Salvador	428
432	Nicaragua	46	41	294	80			212	424			Nicaragua	432
436	Costa Rica	643	180	1 241	87		445	203	107			Costa Rica	436
442	Panama	2 357	216	5 279	81		451	180		404	130	Panama	442
448	Cuba	1 576	165	6 715	57		5 681	125		1 084	344	Cuba	448
452	West Indies	931	118	1 090	57		137	152		165	103	Indes occidentales	452
453	Haiti	106	18	134	56			93	194			Haiti	453
454	Bahamas	29	44	158 958			120	6	161	37		Bahamas	454
454	Turks and Caicos Islands			75	89							Iles Turks et Caicos	454
456	Dominican Republic	494	125	1 124	67		77	51	175	147		République Dominicaine	456
457	Virgin Islands of the USA			346	97		73	29	200	102	2	Iles Vierges des États-Unis	457
458	Guadeloupe	2 913	378	307	99		19	53	20	18	1	Guadeloupe	458
459	Antigua and Barbuda	5	3	1 469	118		6		24	65		Antigua et Barbude	459
460	Dominica	31	517	679	84		8		3	13		Dominique	460
462	Martinique	1 262	85	221	52		53	294	86	87		Martinique	462
463	Cayman Islands	1		287	67		40	182	4			Iles Cayman	463
464	Jamaica	285	35	5 109	76		76	346	185	210		Jamaïque	464
465	St Lucia	4	33	817	108		3	300	27	34		Sainte-Lucie	465
467	St Vincent	21	88	419	36				19	46		Saint-Vincent	467
469	Barbados	371	232	3 430	70		117	450	65	46		La Barbade	469
472	Trinidad and Tobago	1 207	366	10 075	42		774	378	795	70		Trinidad et Tobago	472
473	Grenada	20	500	1 552	118				30	100		Grenada	473
476	Netherlands Antilles	802	64	5 482	168		32	89	663	85		Antilles néerlandaises	476
480	Colombia	1 496	60	3 206	38		438	188	280	20		Colombie	480
484	Venezuela	7 152	144	9 542	95		2 690	80	2 452	184	227	Venezuela	484
488	Guyana	58	62	1 182	58				67			Guyana	488
492	Surinam	442	96	4 358	375				110	54		Surinam	492
496	French Guiana	139	81	657	707				58	380		Guyane française	496
500	Ecuador	1 207	108	4 610	60		130	333	308	79	48	Équateur	500
504	Paru	1 433	87	2 547	61		1 250	786	404	48	143	Pérou	504
508	Brazil	4 843	59	31 064	171		1 891	163	1 638	34	3	Brésil	508
512	Chile	3 910	357	7 662	124		276	484	1 494	135	1	Chili	512
516	Bolivia	2 872	294	2 097	432		19	12	73	9		Bolivie	516
520	Paraguay	96	246	1 647	124				35	350		Paraguay	520
524	Uruguay	530	99	939	70		130	181	319	183	6	Uruguay	524
528	Argentina	2 710	78	548	121		460	123	2 731	86	1	Argentine	528
529	Falklands Islands and dep.			1 443	829						25	Iles Falkland et dép.	529
600	Cyprus	2 450	118	21 525	120		120	57	884	139	9 057	Chypre	600
604	Lebanon	17 678	279	8 749	125		1 175	408	1 532	131	12 655	Liban	604
608	Syria	7 455	155	11 151	185		2 104	221	1 366	216	4 820	Syrie	608
612	Iraq	21 017	183	33 767	87		3 019	54	5 116	19	3 423	Irak	612
616	Iran	25 601	120	52 917	28		3 037	68	11 824	122	8 321	Iran	616
624	Israel	82 248	140	52 736	88		1 948	119	4 003	91	1 783	Israël	624
628	Jordan	18 228	223	10 832	41		333	10	2 065	100	2 219	Jordanie	628
632	Saudi Arabia	85 299	183	184 223	93		7 169	113	12 336	77	17 077	Arabie Saoudite	632
636	Kuwait	7 669	134	32 512	67		1 174	89	6 466	114	2 292	Koweït	636
640	Bahrain	11 078	272	22 814	93		708	414	1 758	145	346	Bahrein	640
644	Qatar	992	85	12 304	37		130	50	2 419	109	567	Qatar	644
647	United Arab Emirates	6 598	104	60 977	57		1 500	154	4 998	111	972	Émirats arabes unis	647
649	Oman	3 869	430	44 847	53		402	136	1 584	142	194	Oman	649
652	North Yemen	3 675	299	6 375	77		36		1 377	184	2 612	Yémen du Nord	652
656	South Yemen	241	62	5 026	87		831	693	778	41	60	Yémen du Sud	656
660	Afghanistan	6	200	852	62				31		7	Afghanistan	660
662	Pakistan	7 295	40	23 631	86		903	69	678	68	263	Pakistan	662
664	India	59 264	81	88 952	67		3 301	465	5 221	138	485	Inde	664
666	Bangladesh	283	132	5 172	63		93	69	1 203	158	12	Bangla Desh	666
667	Maldives			73								Maldives	667
669	Sri Lanka	1 178	13	7 010	80		80	138	530	70		Sri Lanka	669
672	Nepal	1 458	156	389	78		4		9	25		Népal	672
676	Bhutan			3	150							Bhoutan	676
678	Burma	342	160	688	9				32	36		Birmanie	678
680	Thailand	8 215	46	17 872	81		1 287	76	2 865	55		Thaïlande	680
684	Laos			2					1	17		Laos	684
690	Vietnam	42	117	370	349				111	137		Vietnam	690
696	Kampuchea (Cambodia)			243	694							Kampuchéa (Cambodge)	696
700	Indonesia	17 721	241	22 833	160		1 322	412	1 740	58	150	Indonésie	700
701	Malaysia	8 622	82	33 071	73		1 066	76	2 899	191	7	Malaysia	701
703	Brunei	39	23	2 970	11				93	7		Brunei	703
706	Singapore	19 731	178	66 644	94		2 234	97	5 807	17	106	Singapour	706
708	Philippines	3 319	47	12 924	79		755	267	430	20		Philippines	708
718	Mongolia			7					25			Mongolie	718
720	China	33 531	131	32 882	111		484	69	10 550	258	11 490	Chine	720
724	North Korea	98	27	156	28				14			Corée du Nord	724
728	South Korea	10 706	116	27 288	111		413	232	5 461	194		Corée du Sud	728
732	Japan	51 267	151	91 047	82		17 004	78	63 883	142	5 365	Japon	732
736	Taiwan	9 792	96	19 345	104		435	69	2 768	89	260	Tai-wan	736
740	Hong Kong	27 365	101	95 563	87		3 132	353	10 514	222	175	Hong-Kong	740
743	Macao	28		25	39							Macao	743
800	Australia	15 353	112	140 072	77		18 418	150	10 899	131	1 537	Australie	800
801	Papua New Guinea	766	567	1 149	39		35		386	284		Papouasie-Nouvelle-Guinée	801
802	Australian Oceania			7	10				31	103	1	Océanie australienne	802
803	Nauru			1 112					1			Nauru	803
804	New Zealand	3 967	120	36 882	98		3 558	298	1 972	91	99	Nouvelle-Zélande	804
806	Solomon Islands	6	55	93	31							Iles Salomon	806
807	Tuvalu	7		19	950							Tuvalu	807
808	American Oceania	42	700	564	283				24			Océanie américaine	808
809	New Caledonia and dep.	149	55	119	26				52	170		Nouvelle-Calédonie et dép.	809
811	Wallis and Futuna Islands			5								Iles Wallis et Futuna	811
812	Kiribati			14	50							Kiribati	812
813	Pitcairn			88	200							Iles Pitcairn	813
814	New Zealand Oceania			7								Océanie néo-zélandaise	814
815	Fiji	454	227	744	49		28	700	19	633		Fidji	815
816	Vanuatu	187		19	13				16	107		Vanuatu	816
817	Tonga			80								Tonga	817
819	Western Samoa			17	43							Samoa occidentales	819
822	French Polynesia	572	127	97	21		58		143	37		Polynésie française	822
890	Polar Regions			63	700							Régions polaires	890
950	Stores and provisions	51 318	126								662	Avitaillement et outage	950
958	Countries not determined	3 133	176	17 744	92		16 754	134	140	69	235	Pays non déterminés	958
977	Countries not disclosed			5							126	Pays secrets	977

2) Note technique :

Les chiffres de droite à partir du 7^e rang ne sont plus significatifs pour les nombres supérieurs à 16 millions environ (= 2²⁴).

AUGUST 1984		AOUT 1984		EUR 10		Deutschland		France		Italia		Nederland		Pays Partenaires		Code
Code	Partner countries	1 000 ECU	Indices 84/83	1 000 ECU	Indices 84/83	1 000 ECU	Indices 84/83	1 000 ECU	Indices 84/83	1 000 ECU	Indices 84/83	1 000 ECU	Indices 84/83			
	World	58 353 250	117	15 250 530	118	8 652 670	111	7 772 613	123	6 515 422	112	6 515 422	112	Monde		
	Intra-EC (EUR 10)	27 833 710	116	7 364 643	116	4 182 684	112	2 965 769	116	3 351 263	113	3 351 263	113	Intra-CE (EUR 10)		
	Extra-EC	30 390 700	118	7 874 249	117	4 438 930	110	4 785 129	127	3 164 157	112	3 164 157	112	Extra-CE		
	Class 1	15 918 510	121	4 369 356	119	1 909 965	120	1 668 822	136	1 408 985	132	1 408 985	132	Class 1		
	EFTA	5 699 372	121	1 889 417	112	527 133	125	511 281	135	452 806	161	452 806	161	AELE		
	Other Western Europe	1 484 352	125	432 584	124	286 095	142	1 641 686	129	647 187	152	647 187	152	Pays pays d'Europe occid.		
	USA and Canada	5 736 492	122	1 180 867	120	809 871	127	881 502	160	615 043	111	615 043	111	USA et Canada		
	Other class 1	2 988 046	111	866 469	135	306 867	104	249 982	100	203 645	137	203 645	137	Autres classe 1		
	Class 2	11 239 980	113	2 502 244	110	2 163 410	104	2 421 788	127	1 428 168	101	1 428 168	101	Class 2		
	ACP (63 countries)	1 675 483	93	387 349	95	381 425	89	269 055	101	139 119	57	139 119	57	ACP (63 pays)		
	DOM	67 218	129	5 947	233	30 361	161	4 833	62	856	97	856	97	DOM		
	TOM	63 710	220	3 417	61	13 516	121	6 675	61	5 319	69	5 319	69	TOM		
	Other class 2	9 432 971	117	2 105 531	113	1 738 109	107	2 147 225	131	1 282 865	110	1 282 865	110	Autres classe 2		
	Class 3 ¹⁾	3 232 819	122	1 002 649	127	365 555	100	694 519	110	362 014	96	362 014	96	Class 3 ¹⁾		
	Eastern Europe ¹⁾	2 929 721	123	909 892	129	323 707	101	646 785	106	291 599	92	291 599	92	Europe orientale ¹⁾		
	Other class 3	303 096	115	92 757	110	41 848	92	47 734	190	35 415	133	35 415	133	Autres classe 3		
	Miscellaneous	128 837	226	11 538	112	31 055	384	21 714	185	1		1		Divers non classés		
	OECD	42 886 900	118	11 485 730	117	6 021 450	114	4 458 158	124	4 272 529	118	4 272 529	118	OCDE		
	Mediterranean Basin	4 037 544	117	922 879	119	851 395	110	1 037 840	130	345 146	95	345 146	95	Basin méditerranéen		
	OEPC	4 929 796	95	762 565	72	1 229 962	98	407 936	134	647 187	79	647 187	79	Pays-Bas		
	Latin America	2 216 585	135	608 013	125	377 443	158	318 049	105	352 627	167	352 627	167	Amérique latine		
	ASEAN	816 375	123	254 320	139	74 146	110	68 186	121	156 769	132	156 769	132	ANASE		
001	France	4 230 692	106	1 356 797	90			925 429	121	343 684	92	343 684	92	France		001
002	Belgium and Luxembourg	3 225 227	117	1 044 165	108			2 111 817	117	771 463	124	771 463	124	Belgique et Luxembourg		002
003	Netherlands	5 184 323	128	2 184 403	133			584 955	122	1 913 951	102	1 913 951	102	Pays-Bas		003
004	R.F. of Germany	6 992 108	116			1 349 019	110	993 951	102					R.F. d'Allemagne		004
005	Italy	2 862 008	108	1 137 024	112	668 959	99			182 909	101	182 909	101	Italie		005
006	United Kingdom	3 801 439	124	1 193 047	145	744 431	116	278 095	151	535 063	112	535 063	112	Royaume-Uni		006
007	Ireland	538 424	107	84 120	136	61 757	114	18 847	117	50 207	88	50 207	88	Irlande		007
008	Denmark	690 909	101	261 685	104	61 158	118	61 253	94	54 882	104	54 882	104	Danemark		008
009	Greece	304 574	111	103 502	98	43 881	101	68 440	99	17 142	97	17 142	97	Grèce		009
024	Iceland	30 695	122			3 382	96			475	84	475	84	Islande		024
025	Faroe Islands	13 880	129	1 876	152	1 292	164	1 269	115	158	138	158	138	Iles Féroé		025
028	Norway	1 247 731	129	275 151	73	115 191	131	28 773	168	168 610	344	168 610	344	Norvège		028
030	Sweden	1 249 273	124	347 142	131	100 509	129	67 493	110	106 457	137	106 457	137	Suède		030
032	Finland	547 200	126	146 665	119	38 931	130	26 151	145	53 879	132	53 879	132	Finlande		032
036	Switzerland	1 482 562	127	553 719	121	167 573	113	230 518	131	26 454	109	26 454	109	Suisse		036
038	Austria	4 146 450	161	470 863	113	47 791	145	131 030	144	29 882	100	29 882	100	Autriche		038
040	Portugal	327 689	140	88 241	184	53 756	128	26 842	161	22 666	118	22 666	118	Portugal		040
042	Spain	940 723	119	196 108	117	218 171	105	101 915	120	100 851	150	100 851	150	Espagne		042
043	Andorra	842	79	196	135			18	75	23	23	23	23	Andorre		043
044	Gibraltar	514	92	88				227	55	27	150	27	150	Gibraltar		044
045	Vatican City State	11	12	3				2	3	7	32	7	32	Cité du Vatican		045
046	Malta	23 373	101	11 846	123	437	68	3 274	76	1 463	206	1 463	206	Malte		046
048	Yugoslavia	292 182	129	131 948	108	21 387	110	79 055	154	14 143	149	14 143	149	Yougoslavie		048
052	Turkey	213 081	158	90 520	191	24 218	262	40 291	165	20 829	161	20 829	161	Turquie		052
056	Soviet Union	1 834 477	113	548 540	132	203 726	86	429 118	86	208 389	86	208 389	86	Union soviétique		056
058	German Dem. Rep. ¹⁾	146 450	161			63 111	112	3 376	112	15 217	95	15 217	95	Rép. démocr. allem. ¹⁾		058
060	Poland	328 843	145	119 975	134	21 944	88	84 570	296	36 823	178	36 823	178	Pologne		060
062	Czechoslovakia	160 945	119	83 920	113	10 754	143	20 030	110	11 211	121	11 211	121	Tchécoslovaquie		062
064	Hungary	139 403	106	76 050	115	12 710	118	26 592	80	6 442	86	6 442	86	Hongrie		064
066	Romania	277 315	201	64 334	147	47 695	414	69 559	148	17 572	97	17 572	97	Roumanie		066
068	Bulgaria	35 628	91	15 871	113	5 884	61	5 834	188	1 669	112	1 669	112	Bulgarie		068
070	Albania	9 661	227	1 202	68	392	85	4 706	301	276	70	276	70	Albanie		070
202	Canary Islands	1 093	110	397	393	162	171	14	18	107	36	107	36	Iles Canaries		202
204	Morocco	123 457	121	16 481	113	51 673	127	11 747	112	13 926	92	13 926	92	Méroc		204
205	Ceuta and Melilla	1				1								Ceuta et Melilla		205
208	Algeria	743 837	144	103 611	132	354 582	154	150 688	312	105 745	130	105 745	130	Algérie		208
212	Tunisia	72 766	101	20 051	163	25 338	92	18 182	76	1 608	88	1 608	88	Tunisie		212
216	Libya	667 538	76	124 909	60	75 414	57	388 938	111	32 822	30	32 822	30	Libye		216
220	Egypt	333 079	161	68 980	615	11 725	21	188 522	98	5 964	24	5 964	24	Égypte		220
224	Sudan	17 481	127	5 457	215	5 095	185	4 690	266	3 211	25	3 211	25	Soudan		224
228	Mauritania	14 833	67	492	53	632	15	6 788	89	14	1	14	1	Mauritanie		228
232	Mali	8 499	274	1 748	240	1 385	160	32	16	12	6	12	6	Mali		232
236	Upper Volta	3 055	86	238		502	116	307	91					Haute-Volta		236
240	Niger	342	1			199	1	28	23					Niger		240
244	Chad	3 817	242	2 256	664	324	31	425	227	104		104		Tchad		244
247	Republic of Cape Verde	12	26	5	500									République du Cap-Vert		247
248	Senegal	30 050	92	592	43	19 365	103	2 912	86	332	38	332	38	Sénégal		248
252	Gambia	3 177	67	797		759	57	54	5					Gambie		252
257	Guinea Bissau	11	1			23	10							Guinée-Bissau		257
260	Guinea	27 203	182	14 696	229	583	11	5 178		401		401		Guinée		260
264	Sierra Leone	7 822														

import

AUGUST 1984		Belg.-Lux.		United Kingdom		Ireland		Danmark		Ελλάδα			
Code	Partner countries	1 000 ECU	Indices 84/83	1 000 ECU	Indices 84/83	1 000 ECU	Indices 84/83	1 000 ECU	Indices 84/83	1 000 ECU	Indices 84/83	Pays Partenaires	Code
	World	5 348 757	119	11 286 500	121	1 059 180	124	1 731 533	118	738 085	127	Monde	
	Intra-EC (EUR 10)	3 435 107	116	4 578 461	124	898 997	117	813 234	110	443 469	123	Intra-CE (EUR 10)	
	Extra-EC	1 899 696	122	6 689 506	119	358 150	144	918 290	128	292 602	133	Extra-CE	
	Class 1	971 738	115	4 527 170	116	291 551	145	615 418	125	155 504	127	Classe 1	
	EFTA	243 403	93	1 585 786	148	39 519	143	392 595	118	57 432	184	AELE	
	Other Western Europe	68 158	90	293 534	128	8 849	128	27 659	134	24 196	212	Autr. pays d'Europe occid.	
	USA and Canada	401 281	126	1 715 696	111	209 031	148	90 150	110	33 051	140	USA et Canada	
	Other class 1	258 896	139	932 155	89	34 153	132	105 034	181	40 825	72	Autres classe 1	
	Class 2	611 432	117	1 770 542	117	51 184	163	202 617	138	88 105	144	Classe 2	
	ACP (63 countries)	147 198	99	318 237	112	12 806	170	9 401	88	10 893	138	ACP (63 pays)	
	DOM	2 957	350	1 413	243			20 786	101			DOM	
	TOM	3		40 743				27		10		TOM	
	Other class 2	461 274	124	1 410 149	115	38 378	161	172 304	154	77 136	145	Autres classe 2	
	Class 3 1)	286 528	178	391 793	178	15 415	99	100 355	114	48 993	135	Classe 3 1)	
	Eastern Europe 1)	272 788	182	334 451	203	14 124	96	89 458	119	46 917	140	Europe orientale 1)	
	Other class 3	13 738	129	57 341	105	1 291	164	10 896	83	2 076	80	Autres classe 3	
	Miscellaneous	43 954		18 538	109	2 013	57	9		15	58	Divers non classés	
	OECD	4 283 976	114	8 960 648	120	988 808	124	1 399 158	115	581 458	122	OCDE	
	Mediterranean Basin	165 060	101	561 790	119	14 479	130	39 238	138	59 817	270	Bassin méditerranéen	
	OPEC	130 993	60	395 306	82	3 999	249	74 082	261	44 016	200	OPEP	
	Latin America	184 213	126	304 353	156	11 371	176	45 021	110	15 489	81	Amérique latine	
	ASEAN	37 423	96	191 010	112	8 674	176	13 785	106	2 062	131	ANASE	
001	France	660 375	114	762 602	123	44 430	115	71 438	120	65 937	150	France	001
002	Belgium and Luxembourg			447 543	131	15 899	115	54 760	137	20 394	121	Belgique et Luxembourg	002
003	Netherlands	1 048 181	128	763 463	125	43 299	128	97 082	103	49 892	125	Pays-Bas	003
004	R.F. of Germany	1 091 207	108	1 547 390	133	60 587	128	377 763	124	155 866	107	R.F. d'Allemagne	004
005	Italy	199 668	105	500 464	115	27 756	104	115 406	110	85 812	120	Italie	005
006	United Kingdom	377 081	122			477 880	115	140 223	79	55 619	179	Royaume-Uni	006
007	Ireland	23 607	107	290 405	103			6 759	158	2 722	89	Irlande	007
008	Denmark	24 911	118	211 302	94	8 491	132			7 227	103	Danemark	008
009	Greece	10 077	134	55 302	210	446	19	5 784	167			Grèce	009
024	Iceland	317	23	15 882	135		18	1 697	181	411	60	Islande	024
025	Faroe Islands	375	77	2 879	105			5 847	138	186	207	Iles Féroé	025
028	Norway	13 400	20	579 502	188	3 788	196	60 386	107	2 950	109	Norvège	028
030	Sweden	67 581	92	313 693	125	15 067	207	203 103	109	28 328	544	Suède	030
032	Finland	17 739	92	193 506	130	7 040	89	58 983	151	4 306	62	Finlande	032
038	Switzerland	91 262	152	320 845	144	7 000	121	37 445	138	7 748	124	Suisse	038
038	Austria	34 698	129	68 947	122	3 133	125	18 541	136	10 541	126	Autriche	038
040	Portugal	18 407	116	93 510	122	3 494	160	12 442	138	3 151	308	Portugal	040
042	Spain	47 308	78	245 701	137	8 086	148	15 462	132	7 121	143	Espagne	042
043	Andorra											Andorre	043
044	Gibraltar			171	140	1						Gibraltar	044
046	Vatican City State											Cité du Vatican	046
046	Malta	812	54	4 561	79	15	11	391	101	574		Malte	046
046	Yugoslavia	7 109	193	18 954	168	361	48	3 786	124	15 439	306	Yougoslavie	048
052	Turkey	12 555	143	21 267	75	372	66	2 154	164	875	69	Turquie	052
056	Soviet Union	237 602	198	147 931	162	5 052	111	37 486	124	16 653	174	Union soviétique	056
058	German Dem. Rep. 1)	12 890	115	56 806	345	586	136	18 620	102	16 352	647	Rép. démocr. allem. 1)	058
060	Poland	9 465	109	33 440	140	3 740	44	21 040	109	856	18	Pologne	060
062	Czechoslovakia	5 103	104	17 832	131	1 384	124	7 255	206	3 646	120	Tchécoslovaquie	062
064	Hungary	2 908	136	8 986	129	361	218	3 466	130	1 888	83	Hongrie	064
066	Romania	3 519	148	66 690	568	2 925	1	1 276	140	3 745	138	Roumanie	066
068	Bulgaria	1 309	225	2 352	185	65	929	329	104	3 115	27	Bulgarie	068
070	Albania	3	8	1 613				6	600	1 463		Albanie	070
202	Canary Islands			404	114		1			8	73	Iles Canaries	202
204	Morocco	11 788	133	15 048	149		633	86		1 230	110	Maroc	204
205	Ceuta and Melilla											Ceuta et Melilla	205
208	Algeria	2 086	17	26 602	40						623	Algérie	208
212	Tunisia	3 901	106	3 244	134		91		113	628	238	Tunisie	212
216	Libya	349	1	23 033	58						22 166	Libye	216
220	Egypt	41 361	11	33 642	492		67		1 921	273	686	Égypte	220
228	Sudan	126	11	1 508	39				78	72	106	Soudan	224
228	Mauritania	4 519	94	2 388	122							Mauritanie	228
232	Mali	3 538		1 770	276							Mali	232
236	Upper Volta	373	377	692	31				934	201	9	Haute-Volta	236
240	Niger			115	192							Niger	240
244	Chad	348		360								Tchad	244
247	Republic of Cape Verde			7	21							République du Cap-Vert	247
248	Senegal	1 680	143	5 079	83				90	11		Sénégal	248
252	Gambia	1 303	229	227	14							Gambie	252
257	Guinea Bissau	27	17									Guinée-Bissau	257
260	Guinea	28	7	22	440	6 291	235		6	2		Guinée	260
264	Sierra Leone	1 780		2 344	55							Sierra Leone	264
268	Liberia	5 861	150	1 041	49				171	24		Libéria	268
272	Ivory Coast	4 330	139	16 265	211	1 590	82	1 321	69	6 982	258	Côte-d'Ivoire	272
276	Ghana	1 195	68	14 180	93		852		54	37	506	Ghana	276
280	Togo	514	33	228	82				88	69	33	Togo	280
284	Benin	221	61	176	429						239	Bénin	284
288	Nigeria	20 316	26	49 348	59	1 814			1 511	203	155	Nigeria	288
302	Cameroon	7 310	180	13 468	532				1 132	389	245	Cameroon	302
306	Central African Republic	2 698										République Centrafricaine	306
310	Equatorial Guinea	7										Guinée équatoriale	310
311	São Tomé and Príncipe			196	218							São Tomé et Príncipe	311
314	Gabon	1 040	382	10	2				315		22	Gabon	314
318	Congo	3 860	190	430	85				584		93	Congo	318
322	Zaire	65 552	218	1 680	119				371	164		Zaire	322
324	Rwanda	508	297	2 173	267							Rwanda	324
328	Burundi	814	457	27	2							Burundi	328
329	St. Helene and dep.			10	48							Sainte-Hélène et dep.	329
330	Angola			112	1							Angola	330
334	Ethiopia	1 177	184	2 139	179				829		166	Éthiopie	334
338	Jibuti			8	3						6	Jibouti	338
342	Somalia	1	100	215	19						30	Somalie	342
346	Kenya	2 464	104	26 627	172	1 664	112	452	174	89	65	Kenya	346
350	Uganda	442	850										

AUGUST 1984		AOUT 1984		EUR 10		Deutschland		France		Italia		Nederland		Pays Partenaires		Code
Code	Partner countries	1 000 ECU	Indices 84/83	1 000 ECU	Indices 84/83	1 000 ECU	Indices 84/83	1 000 ECU	Indices 84/83	1 000 ECU	Indices 84/83	1 000 ECU	Indices 84/83			
400	United States of America	5 094 817	122	1 034 227	119	713 125	123	613 297	161	613 297	161	555 855	109	États-Unis d'Amérique	400	
404	Canada	641 678	123	146 640	123	96 747	157	68 206	151	68 206	151	59 188	138	Canada	404	
406	Greenland	35 506	131	5 201	288	4 716	160					83	94	Greenland	406	
408	St Pierre and Miquelon	111	1	3		23	11					15		Saint-Pierre et Miquelon	408	
412	Mexico	319 328	181	28 619	141	143 026	331	52 585	129	52 585	129	52 170	128	Mexique	412	
413	Bermuda	364	62	65		1	100					207	647	Bermudes	413	
416	Guatemala	9 117	76	2 671	56	543	96	2 448	113	2 448	113	1 660	56	Guatemala	416	
421	Belize	12 833	193	4 736	116	3 932						6		Belize	421	
424	Honduras	14 202	160	16 421	147	633		2 420	290	2 420	290	1 212	119	Honduras	424	
428	El Salvador	19 946	114	16 421	147	926	435	317	38	317	38	38	158	El Salvador	428	
432	Nicaragua	8 926	116	5 345	237	1 666	56	702	75	702	75	334	37	Nicaragua	432	
436	Coste Rica	20 500	150	11 102	271	903	74	2 699	87	2 699	87	1 388	59	Costa Rica	436	
442	Panama	18 982	64	8 676	79	147	25	6 010	117	6 010	117	635	31	Panama	442	
448	Cuba	19 466	125	1 097	84	2 135	53	3 968	205	3 968	205	11 339	156	Cuba	448	
450	West Indies	1 383	86	25	109	89	228					8	267	Indes occidentales	450	
452	Haiti	5 791	69	1 936	92	1 090	68	1 054	89	1 054	89	130	18	Haiti	452	
453	Bahamas	4 459	86	200	21	12	16	151	71	151	71	94	14	Bahamas	453	
454	Turks and Caicos Islands		30											Îles Turques et Caïcos	454	
456	Dominican Republic	2 084	167		224	207		1 007	297			20		République Dominicaine	456	
457	Virgin Islands of the USA	30 567	283					169	48			169	48	Îles Vierges des États-Unis	457	
458	Guadeloupe	11 395	154	8	400		11 172	170		1			4	Guadeloupe	458	
459	Antigua and Barbuda	122	151											Antigua et Barbuda	459	
460	Dominica	1 605	64			2	22			12				Dominique	460	
462	Martinique	12 241	135	666	117	11 573	136					2	100	Martinique	462	
463	Cayman Islands	187	25			160	55					16		Îles Cayman	463	
464	Jamaica	22 653	129	2 607	533					4	6	200	155	Jamaïque	464	
465	St Lucia	3 151	93											Sainte-Lucie	465	
467	St Vincent	1 645	96											Saint-Vincent	467	
469	Barbados	9 098	109	84	64		15	136		9	47		14	La Barbade	469	
472	Trinidad and Tobago	22 100	134	2 360	774	78	14			90	409			Trinidad et Tobago	472	
473	Grenada	363	44	58	23								20	Grenada	473	
476	Netherlands Antilles	44 679	195	589	23	1 926	18	47	46			5 063	67	Antilles néerlandaises	476	
480	Colombia	119 207	165	55 705	138	4 439	116	3 914	103			23 272	187	Colombie	480	
484	Venezuela	219 919	89	61 436	64	15 705	118	60 238	61			5 491		Venezuela	484	
488	Guyana	9 957	251	1 742	292	708	111	1 270						Guyane	488	
492	Surinam	17 816	63	2 642	53	1 540	123					10 131	57	Surinam	492	
496	French Guiana	1 167	567		3	986						63	2	Guyane française	496	
500	Ecuador	10 804	127	3 148	108	397	273	1 607	109					Équateur	500	
504	Peru	75 581	131	24 664	385	11 843	102	14 431	202			4 202	144	Perou	504	
508	Brazil	830 028	136	207 443	126	131 381	126	115 148	130			132 396	167	Bésil	508	
512	Chile	91 733	90	30 078	71	17 377	90	12 018	120			6 793	618	Chili	512	
516	Bolivia	17 229	80	4 635	88	3 264	89	257	129					Bolivie	516	
520	Paraguay	25 196	158	12 991	193	1 678	162	4 392	96				75	Paraguay	520	
524	Uruguay	19 997	78	6 600	76	1 600	63	1 285	35				1 558	Uruguay	524	
528	Argentina	388 009	177	121 524	229	39 916	141	36 352	130			115 818	199	Argentine	528	
529	Falkland Islands and dep.	1 989										2		Îles Falkland et dép.	529	
600	Cyprus	19 581	211	2 022	201	590	149	1 539	723			695	218	Chypre	600	
604	Lebanon	5 791	119	982	106	273	78	3 323	390			419	212	Liban	604	
608	Syria	79 946	166	29 578	121	25 322	123	10 333	428			1 749		Syrie	608	
612	Iraq	277 921	170	3 783	10	84 816	201	121 800	211			1 899	129	Irak	612	
616	Iran	768 583	108	96 909	117	132 094	123	270 934	153			215 625	73	Iran	616	
624	Israel	169 589	141	34 748	125	26 480	110	26 819	347			17 424	135	Israël	624	
628	Jordan	13 648	249	1 168	79	1 472	100	1 425				251	282	Jordanie	628	
632	Saudi Arabia	934 759	96	113 655	70	255 291	78	312 345	123			100 035	160	Arabie Saoudite	632	
636	Kuwait	268 209	101	11 045	20	27		80 338	143			70 741	73	Koweït	636	
640	Bahrain	7 444	361	4 685	20	3	10	66				177	656	Bahrein	640	
644	Qatar	127 892		23 232		59 719	688	11 946				32 385		Qatar	644	
647	United Arab Emirates	189 981	71	56 602	94	46 416	49	69 580	188			12 132		Émirats arabes unis	647	
649	Oman	20 607	33	643		10 652	21					295		Oman	649	
656	North Yemen	988	83	316	37	20	333	456	258					Yémen du Nord	656	
658	South Yemen	3 322	10	3 115	157	22		147	1					Yémen du Sud	658	
660	Afghanistan	11 494	173	1 543	60	96		887	296			180	108	Afghanistan	660	
662	Pakistan	47 316	128	16 885	169	4 125	93	8 612	136			2 655	127	Pakistan	662	
664	India	210 478	149	47 994	126	16 504	72	28 780	251			13 340	143	Inde	664	
666	Bangladesh	19 056	168	1 573	248	1 477	164	6 017	230			1 468	118	Bangladesh	666	
667	Maldives	88	25	81	26									Maldives	667	
669	Sri Lanka	33 945	204	10 784	202	2 849	117	1 239	123			2 734	131	Sri Lanka	669	
672	Nepal	3 070	109	1 792	103	10	30	271	114			64	914	Népal	672	
675	Bhutan	33		33										Bhoutan	675	
676	Burma	4 015	91	41	45			172	212			1 067	897	Birmanie	676	
680	Thailand	190 352	129	40 863	110	16 332	124	8 960	55			84 417	194	Thaïlande	680	
684	Laos	24						24						Laos	684	
690	Vietnam	3 360	106	480	95	282	91	203	508			61	14	Vietnam	690	
696	Kampuchea (Cambodia)	19						19						Kampuchéa (Cambodge)	696	
700	Indonesia	117 539	96	26 456	124	8 717	83	18 347	263			22 884	71	Indonésie	700	
701	Malaysia	219 046	139	84 940	148	19 765	115	16 148	346			32 986	128	Malaysia	701	
703	Brunei	612	138					233				22	63	Brunei	703	
706	Singapore	171 281	113	51 224	139	18 005	100	19 944	77			12 954	95	Singapour	706	
708	Philippines	118 156	142	50 837	170	11 327	129	4 788	185			13 529	117	Philippines	708	
716	Mongolia	1 730	92	93	127			17	28			32		Mongolie	716	
720	China	277 955	122	91 067	123	39 195	96	43 454	189			23 979	127	Chine	720	
724	North Korea	562	4	20		235	79	91						Corée du Nord	724	
728	South Korea	289 883	129	104 837	119	29 576	113	15 052	178			38 377	115	Corée du Sud	728	
732	Japan	2 004 755	112	643 050	134	190 096	102	106 774	174			148 650	133	Japon	732	
736	Taiwan	341 968	123	115 057	119	29 298	117	25 176	174			42 058	123	Tai-wan	736	
740	Hong Kong	513 664	120	193 383	136	28 297	91	19 830	121			39 360	117	Hong-Kong	740	
743	Macao	48 686	133	17 821	124	11 376	105	5 518	485			2 873	113	Macao	743	
800	Australia	333 309	110	83 299	199	56 964	115	42 393	100			30 602	144	Australie	800	
801	Papua New Guinea	65 523	495	43 963	851	2 468		100	556			2 799	373	Papouasie-Nouvelle-Guinée	801	
802	Australian Oceania	120	706											Océanie australienne	802	
803	Nauru													Nauru	803	
804	New Zealand	124 363	109	17 329	157	12 148	134	8 217	169			7 379	143	Nouvelle-Zélande	804	
806	Solomon Islands	3 520	167	769								1 312	393	Îles Salomon	806	
807	Tuvalu													Tuvalu	807	
808	American Oceania													Océanie américaine	808	
809	New Caledonia and dep.	14 423	465	2 726	94	11 325		372	423					Nouvelle-Calédonie et dép.	809	
811	Wallis and Futuna Islands													Îles Wallis et Futuna	811	
812	Kiribati		4													

import

AUGUST 1984		Belg.-Lux.		United Kingdom		Ireland		Danmark		Ελλάδα		Pays Partenaires	Code
Code	Partner countries	1 000 ECU	Indices 84/83	1 000 ECU	Indices 84/83	1 000 ECU	Indices 84/83	1 000 ECU	Indices 84/83	1 000 ECU	Indices 84/83		
400	United States of America	357 880	122	1 510 271	114	198 167	146	81 914	107	30 081	143	États-Unis d'Amérique	400
404	Canada	43 401	175	205 425	95	8 236	168	8 236	168	2 971	119	Canada	404
406	Greenland	2 952	377	1 007		10 864	191	20 786	101	11		Greenland	406
408	St Pierre and Miquelon			15						55		Saint-Pierre et Miquelon	408
412	Mexico	14 308	99	27 076	167		899	582	112	63	75	Mexique	412
413	Bermude			71	14			20				Bermudes	413
416	Guatemala	743	73	966	326			85	31			Guatemala	416
421	Belize	27		8 868								Belize	421
424	Honduras	416	47	4 571				214	206			Honduras	424
428	El Salvador	386	256	746		6		624		482		El Salvador	428
432	Nicaragua	605	124	230	86			44		4		Nicaragua	432
436	Costa Rica	875	111	2 593	178	44	56	892	157			Costa Rica	436
442	Panama	1 842	100	1 237	59			383	91	52	1	Panama	442
448	Cuba	96	28	760	124	1	17	70	778			Cuba	448
450	West Indies			1 258				5				Indes occidentales	450
452	Haiti	1 323	163	196	59			62	620			Haiti	452
453	Bahamas	2 113	107	1 550	108	84	11	126	39			Bahamas	453
454	Turks and Caicos Islands											Iles Turks et Caicos	454
456	Dominican Republic	300	190	113	102							République Dominicaine	456
457	Virgin Islands of the USA			30 567	283							Iles Vierges des États-Unis	457
458	Guadeloupe			210	54							Guadeloupe	458
459	Antigua and Barbuda			122	151							Antigua et Barbude	459
460	Dominica			1 591	66							Dominique	460
462	Martinique											Martinique	462
463	Cayman Islands			10	31			1				Iles Cayman	463
464	Jamaica	200	206	19 484	119	134	406	24	133			Jamaïque	464
465	St Lucia			3 122	92							Sainte-Lucie	465
467	St Vincent			1 545	90			5				Saint-Vincent	467
469	Barbados	1	3	8 937	110			38	141			La Barbade	469
472	Trinidad and Tobago	93	28	19 233	201	3		5		1		Trinidad et Tobago	472
473	Grenada	21	350		259							Grenada	473
476	Netherlands Antilles			37 052								Antilles néerlandaises	476
480	Colombia	6 669	242	22 352	346	341	48	2 510	137	5	500	Colombie	480
484	Venezuela	13 468	86	63 522	308			59				Venezuela	484
488	Guyana	249	437	5 610	212							Guyana	488
492	Surinam			3 496	164			7				Surinam	492
496	French Guiana			178	124							Guayane française	496
500	Ecuador	588	103	2 591	126	1 717	293	17	22			Équateur	500
504	Peru	10 369	94	9 785	58			69		11	1	Pérou	504
508	Brazil	65 044	128	138 402	149	7 975	215	25 450	136	6 789	78	Bésil	508
512	Chile	6 118	63	19 201	111			148	65			Chili	512
516	Bolivia	2 867	503	6 206	54							Bolivie	516
520	Paraguay	2 857	243	839	575			7	3	874		Paraguay	520
524	Uruguay	502	35	3 706	69			187	312	1 438	946	Uruguay	524
528	Argentina	54 932	172	20	6	385	39	13 313	77	5 769	396	Argentine	528
529	Falklands Islands and dep.			1 987								Iles Falkland et dép.	529
600	Cyprus	275	26	12 945	234	88	56	105	60	1 322	302	Chypre	600
604	Libanon	124	385	548	22			25	167	97	323	Liban	604
608	Syria	15 261	64	12 095				103		1 456	366	Syrie	608
612	Iraq	12 349	72	50 369				2	3			Irak	612
616	Iran	15 316	199	42 621	132	1 054	91	137	34			Iran	616
624	Israel	3 358		5 933	257			1 494	185	3 633	131	Israël	624
628	Jordan	50 639	189	67 228	55	6	11	14 780	217	20 780	127	Jordanie	628
632	Saudi Arabia	9 329		35 769				54 797	324	163		Arabie Saoudite	632
636	Kuwait	1	4	2 508	137			3				Koweït	636
640	Bahrain			604	26	6	200	1	50			Bahrein	640
644	Qatar			3 004	6	58	305					Qatar	644
647	United Arab Emirates	181	7	9 017	71					8		Émirats arabes unis	647
649	Oman			196	127							Oman	649
652	North Yemen			37								Yémen du Nord	652
658	South Yemen			8 363	276			106	331			Yémen du Sud	658
660	Afghanistan	2 055	160	10 946	97	274	147	1 651	130	113	151	Afghanistan	660
662	Pakistan	18 551	198	75 908	180	2 088	349	5 748	92	1 565	286	Pakistan	662
664	India	4 691	293	3 689	88			101	82	80	571	Inde	664
666	Bangladesh			7	25							Bangla Desh	666
667	Maldives	1 815	298	13 302	305	567	414	571	104	84	83	Maldives	667
669	Sri Lanka	109	195	824	111							Sri Lanka	669
672	Nepal											Népal	672
675	Bhutan	970	75	1 237	547			158	11			Bhoutan	675
678	Burma	14 944	82	19 646	132	107	27	4 680	142	403	96	Birmanie	678
680	Thailand											Thaïlande	680
684	Laos											Laos	684
690	Vietnam	1 689	99	663	362			2	100			Vietnam	690
696	Kampuchea (Cambodia)											Kampuchéa (Cambodge)	696
700	Indonesia	5 386	91	32 792	81	394	85	2 464	74	99	54	Indonésie	700
701	Malaysia	8 223	107	50 433	125	2 187	138	3 223	121	1 141	204	Malaysia	701
703	Brunei			357	89							Brunei	703
706	Singapore	6 213	103	55 233	117	5 667	250	1 724	85	317	89	Singapour	706
708	Philippines	2 637	203	32 906	121	318	153	1 693	102	104	174	Philippines	708
718	Mongolia	40	174	1 548	93							Mongolie	718
720	China	11 844	138	54 286	117	1 290	165	10 794	83	2 046	81	Chine	720
724	North Korea	70	583	83	1			30	214	30	53	Corée du Nord	724
728	South Korea	9 905	115	77 226	151	3 702	204	9 766	162	1 242	86	Corée du Sud	728
732	Japan	119 966	115	657 321	91	31 569	131	76 092	152	31 237	61	Japon	732
736	Taiwan	13 523	121	104 313	120	2 556	155	7 224	140	2 763	107	Tai-wan	736
740	Hong Kong	19 938	259	192 179	107	6 577	119	12 582	141	1 518	100	Hong-Kong	740
743	Macao	1 003	145	8 886	156	339	144	834	90	36	180	Macao	743
800	Australia	16 086	71	92 674	74	267	79	7 632	3	3 392	374	Australie	800
801	Papua New Guinea	1 646	181	14 427	232	48		72	379			Papouasie-Nouvelle-Guinée	801
802	Australian Oceania	108		5	71							Océanie australienne	802
803	Nauru											Nauru	803
804	New Zealand	8 271	120	63 339	88	966	128	1 832	122	4 882	175	Nouvelle-Zélande	804
806	Solomon Islands	215		1 224	138							Iles Salomon	806
807	Tuvalu											Tuvalu	807
808	American Oceania											Océanie américaine	808
809	New Caledonia and dep.											Nouvelle-Calédonie et dép.	809
811	Wallis and Futuna Islands											Iles Wallis et Futuna	811
812	Kiribati			2	100							Kiribati	812
813	Pitcairn											Iles Pitcairn	813
814	New Zealand Oceania											Océanie néo-zélandaise	814
815	Fiji			1 775	70			35		37		Fidji	815
816	Vanuatu											Vanuatu	816
817	Tonga											Tonga	817
819	Western Samoa	8		66								Samoa occidentales	819
822	French Polynesia											Polynésie française	822
890	Polar Regions			25	2							Régions polaires	890
950	Stores and provisions											Avitaillement et soutage	950
958	Countries not determined	43 954		18 529	109	2 013	57			9		Pays non déterminés	958
977	Countries not disclosed			8	200					15	60	Pays secrets	977

2) Note technique :
Les chiffres de droite à partir du 7^e rang ne sont plus significatifs pour les nombres supérieurs à 16 millions environ (= 2²⁴).

AUGUST 1984		AOUT 1984		EUR 10		Deutschland		France		Italia		Nederland		Pays Partenaires		Code
Code	Partner countries	1 000 ECU	Indices 84/83	1 000 ECU	Indices 84/83	1 000 ECU	Indices 84/83	1 000 ECU	Indices 84/83	1 000 ECU	Indices 84/83	1 000 ECU	Indices 84/83			
	World	55 299 090	118	16 947 140	119	8 168 043	121	6 719 750	128	6 346 168	114	Monde				
	Intra-EC (EUR 10)	27 385 650	119	7 551 748	117	3 764 474	119	2 913 522	117	4 576 178	116	Intra-CE (EUR 10)				
	Extra-EC	27 618 690	118	9 332 194	121	4 397 309	123	3 757 076	135	1 652 873	111	Extra-CE				
	Class 1	15 914 080	128	5 985 532	135	1 730 865	128	2 032 090	151	976 100	115	Class 1				
	EFTA	5 932 003	116	2 639 824	114	557 239	106	631 189	125	427 212	117	AELE				
	Other Western Europe	1 522 508	120	562 042	117	242 789	128	255 093	110	83 841	100	Autr. pays d'Europe occid.				
	USA and Canada	6 479 073	143	2 069 653	181	754 993	144	932 415	201	363 223	120	USA et Canada				
	Other class 1	1 980 495	129	714 013	144	175 843	134	213 393	152	101 824	108	Autres classe 1				
	Class 2	9 525 662	109	2 422 114	101	2 322 785	123	1 391 319	112	560 439	112	Class 2				
	ACP (63 countries)	1 209 978	105	183 700	102	421 484	108	92 640	86	78 616	85	ACP (63 pays)				
	DOM	198 718	120	3 031 70	70	156 972	124	4 372 114	114	2 133 104	104	DOM				
	TOM	93 342	138	6 640 140	140	34 123 149	149	5 314 149	149	10 792 125	125	TOM				
	Other class 2	8 023 626	110	2 226 743	101	1 710 186	126	1 288 992	114	468 899	103	Autres classe 2				
	Class 3 ¹⁾	2 178 952	122	926 548	107	343 879	112	333 667	170	116 334	145	Class 3 ¹⁾				
	Eastern Europe ¹⁾	1 835 490	122	806 585	112	296 290	114	281 160	162	84 607	119	Europe orientale ¹⁾				
	Other class 3	343 463	124	119 963	85	47 389	102	52 508	236	31 726	347	Autres classe 3				
	Miscellaneous	314 762	98	63 199	112	6 260 127	89	49 152 109	117	117 157	85	Divers non classés				
	OECD	42 196 990	120	13 058 840	124	5 401 505	121	4 779 467	129	5 504 841	116	OCDE				
	Mediterranean Basin	4 141 197	117	1 134 600	112	1 014 957	130	793 002	115	225 828	102	Bassin méditerranéen				
	OPEC	4 124 974	109	1 002 453	93	1 094 996	143	747 921	110	198 138	89	OPEP				
	Latin America	960 586	114	372 300	95	168 796	91	171 788	197	51 198	118	Amérique latine				
	ASEAN	781 111	100	276 826	118	116 655	89	61 176	57	65 348	80	ANASE				
001	France	4 799 735	118	1 766 695	119	715 840	131	752 161	113	612 981	128	France				001
002	Belgium and Luxembourg	3 360 574	111	1 154 657	104	385 998	110	202 838	123	819 902	105	Belgique et Luxembourg				002
003	Netherlands	3 799 481	111	1 486 084	109	1 108 123	109	186 155	118	2 001 055	115	Pays-Bas				003
004	R.F. of Germany	6 595 138	114	1 032 499	135	706 035	121	1 154 146	115	299 559	145	R.F. d'Allemagne				004
005	Italy	2 609 558	133	1 499 088	126	678 102	129	456 061	123	666 911	119	Italie				005
006	United Kingdom	4 325 204	121	1 343 343	108	35 200	111	17 749	137	26 597	95	Royaume-Uni				006
007	Ireland	627 471	113	779 339	115	369 694	120	64 711	119	52 743	141	Irlande				007
008	Denmark	469 144	103	172 688	91	70 466	131	91 668	118	53 617	89	Danemark				008
009	Greece	43 928	131	12 851	161	1 390 123	111	1 185 80	550	5 668	82	Grèce				009
024	Iceland	15 571	139	200 429	131	41 608	102	29 139	103	87 418	194	Islande				024
025	Faeroe Islands	650 231	122	458 088	118	95 569	115	76 111	141	122 122	110	les Féroé				025
028	Norway	1 372 688	107	160 470	118	29 112	101	32 048	130	40 498	112	Norvège				028
030	Sweden	451 224	132	898 346	115	297 247	108	303 221	124	93 084	105	Suède				030
032	Finland	1 979 715	108	847 475	111	53 397	105	162 960	126	52 890	111	Finlande				032
036	Switzerland	1 213 912	113	62 166	80	38 915	80	26 525	111	25 534	80	Suisse				036
038	Austria	220 307	89	249 586	124	174 107	131	75 314	103	44 273	97	Autriche				038
040	Portugal	761 300	123	1 090 124	156	16 162	119	458 93	130	1 530 201	201	Portugal				040
042	Spain	7 194 92	120	66 50	90	530 90	130	508 30	137	1 869 580	196	Espagne				042
043	Andorra	891 152	72	3 72	37	54 509	125	554 215	151	196 196	196	Andorre				043
044	Gibraltar	37 424	112	8 189	102	1 636 50	130	13 573	190	1 549 75	75	Gibraltar				044
046	Vatican City State	390 810	121	185 991	110	36 138	155	108 167	126	16 681	113	État du Vatican				046
048	Malta	288 909	113	116 864	117	15 046 91	107	56 509 87	149	17 633 105	105	Malte				048
048	Yugoslavia	1 069 510	116	454 762	106	192 487	107	179 213	149	28 842	90	Yougoslavie				048
052	Turkey	71 382	154	83 539	121	16 430	80	21 364	431	8 114	147	Turquie				052
056	Soviet Union	203 771	144	66 819	94	44 601	221	21 333	174	16 801	173	Union soviétique				056
058	German Dem. Rep. ¹⁾	114 692	101	112 722	133	10 247	115	12 561	165	8 348	115	Rép. démocr. allem. ¹⁾				058
060	Poland	190 620	129	112 722	133	13 406	111	20 035	111	12 731	130	Pologne				060
062	Czechoslovakia	76 184	137	8 784	102	8 784	102	12 130	312	4 361	170	Tchécoslovaquie				062
064	Hungary	102 321	143	56 286	126	9 646	137	13 387	213	3 892 96	96	Hongrie				064
066	Romania	7 044	155	1 712	121	691 107	137	1 137 129	129	1 519 465	129	Roumanie				066
068	Bulgaria	31 635	77	6 128	120	6 495 265	265	3 191 151	151	3 671 101	101	Bulgarie				068
070	Albania	111 899	91	18 399	124	59 506	90	12 032	84	4 247 74	74	Albanie				070
202	Canary Islands	2 086	153	494	276	341 108	204	618	618	13 947	147	Iles Canaries				202
204	Morocco	619 794	147	78 629	100	368 362	109	68 322	88	13 562	110	Maroc				204
205	Ceuta and Melilla	151 767	99	35 238	107	69 570	108	30 113	76	16 241	142	Ceuta et Melilla				205
208	Algeria	351 397	109	88 394	134	21 724	64	171 594	130	6 326	97	Algérie				208
212	Tunisia	448 966	128	110 579	131	92 787	118	89 219	150	28 052	139	Tunisie				212
216	Libya	52 499	90	8 466	110	12 303	85	4 318	123	2 197	58	Libye				216
220	Egypt	20 539	184	7 438	349	10 462	179	789 125	333	28 333	28	Égypte				220
224	Sudan	13 827	133	1 596	58	9 133	157	644 81	81	677 560	232	Soudan				224
228	Mauritania	7 747	93	382 57	57	5 667	127	236 192	192	528 185	185	Mauritanie				228
232	Mali	16 689	144	1 826 75	146	10 350	146	748 348	146	1 606 492	492	Mali				232
236	Upper Volta	6 183	278	1 333 133	133	5 325 347	390	139 139	139	183 129	129	Haute-Volta				236
240	Niger	3 681	226	231 34	34	58 26	26	32 356	32	2 789 816	816	Niger				240
244	Chad	42 586	101	2 883 85	85	32 432	111	1 820 155	155	2 627 62	62	Chad				244
247	Republic of Cape Verde	2 881 75	87	877 154	154	374 47	47	302 95	131	131 74	74	République du Cap-Vert				247
248	Senegal	424 8	165	611 11	16	79 2	2	79 2	2	29 29	29	Senegal				248
252	Gambia	19 524	172	2 925 387	387	10 414 212	212	555 106	106	2 635 76	76	Gambie				252
257	Guinea Bissau	8 387 175	175	1 744 242	242	1 704 99	99	1 233 403	403	895 173	173	Guinée-Bissau				257
260	Guinea	59 394	417	8 055 321	321	11 915 531	531	1 411 348	348	2 147 49	49	Guinée				260
264	Sierra Leone	57 974	8													

export

AUGUST 1984		AOUT 1984		Belg.-Lux.		United Kingdom		Ireland		Danmark		Ελλάδα			
Code	Partner countries	1 000 ECU	Indices 84/83	1 000 ECU	Indices 84/83	1 000 ECU	Indices 84/83	1 000 ECU	Indices 84/83	1 000 ECU	Indices 84/83	1 000 ECU	Indices 84/83	Pays Partenaires	Code
	World	4 432 084	110	9 818 740	115	795 007	105	1 690 505	119	381 664	109			Monde	
	Intra-EC (EUR 10)	3 046 834	109	4 029 920	128	563 562	103	729 175	106	200 285	101			Intra-CE (EUR 10)	
	Extra-EC	1 337 000	112	5 789 867	108	230 401	110	961 190	131	180 781	121			Extra-CE	
	Class 1	709 463	108	3 584 280	109	144 716	113	692 011	124	59 021	191			Classe 1	
	EFTA	284 450	99	935 460	101	26 217	100	420 367	108	10 045	117			AELE	
	Other Western Europe	60 123	98	262 878	149	10 217	97	31 553	129	13 972	158			Autr. pays d'Europe occid.	
	USA and Canada	289 842	117	1 792 255	108	77 591	124	169 468	148	29 633	338			USA et Canada	
	Other class 1	75 049	121	593 687	109	30 691	105	70 623	229	5 372	116			Autres classe 1	
	Class 2	501 133	119	1 926 883	104	80 946	106	227 963	151	94 100	96			Classe 2	
	ACP (63 countries)	77 056	121	295 831	103	15 045	110	43 882	378	1 724	20			ACP (63 pays)	
	DOM	4 283	204	1 515	94	23	40	26 389	109					DOM	
	TOM	1 981	147	32 183	136	251	152	2 057	78					TOM	
	Other class 2	417 813	118	1 597 355	103	65 627	105	155 636	138	92 375	104			Autres classe 2	
	Class 3 1)	128 404	110	258 704	180	4 740	98	41 216	188	27 660	135			Classe 3 1)	
	Eastern Europe 1)	91 661	97	221 687	156	1 949	70	28 851	181	22 700	111			Europe orientale 1)	
	Other class 3	34 743	173	37 018	122	2 790	131	12 365	205	4 961				Autres classe 3	
	Miscellaneous	48 261	107	18 952	104	11 054	103	140	105	597	28			Divers non classés	
	OECD	3 716 682	109	7 393 294	117	695 300	105	1 396 155	113	250 900	112			OCDE	
	Mediterranean Basin	211 006	111	598 549	116	35 550	89	59 464	137	68 241	118			Bassin méditerranéen	
	DPEC	193 076	131	721 659	95	39 714	92	76 162	151	50 855	99			OPEP	
	Latin America	48 078	150	112 183	134	13 022	279	24 187	199	1 036	38			Amérique latine	
	ASEAN	30 867	67	209 678	128	4 534	102	15 887	149	140	45			ANASE	
001	France	654 660	115	879 166	124	49 518	93	66 494	103	18 606	77			France	001
002	Belgium and Luxembourg			395 186	123	33 666	54	30 093	130	8 392	109			Belgique et Luxembourg	002
003	Netherlands	742 994	110	858 560	112	60 400	105	53 948	97	25 342	147			Pays-Bas	003
004	R.F. of Germany	924 881	99	957 837	147	89 648	129	275 495	105	83 953	100			R.F. d'Allemagne	004
005	Italy	152 646	124	299 200	166	21 917	121	61 907	119	35 796	107			Italie	005
006	United Kingdom	486 447	120			290 603	107	223 091	102	24 901	93			Royaume-Uni	006
007	Ireland	16 765	106	450 858	115			7 725	128	1 234	75			Irlande	007
008	Denmark	47 589	125	141 798	98	5 683	154			2 606	91			Danemark	008
009	Greece	20 852	102	47 314	124	2 117	53			10 422	124			Grèce	009
024	Iceland	1 659	145	11 070	156	157	79	9 909	133		39			Islande	024
025	Faroe Islands	16	67	413	213	3	50	14 763	131					Iles Féroé	025
028	Norway	31 900	116	143 147	124	3 407	109	112 651	94	532	77			Norvège	028
030	Sweden	60 144	116	332 585	83	7 317	101	219 346	116	1 406	84			Suède	030
032	Finland	22 195	148	129 690	187	2 498	132	34 176	115	537	90			Finlande	032
036	Switzerland	119 939	85	231 288	90	6 431	90	26 693	98	3 676	165			Suisse	036
038	Austria	35 496	109	39 773	106	3 656	92	14 326	131	3 749	113			Autriche	038
040	Portugal	13 117	67	47 927	118	2 750	149	3 266	90	2 107	126			Portugal	040
042	Spain	29 062	78	188 838	155	7 979	90	9 953	128	2 188	119			Espagne	042
043	Comoros	546	178	1 416	118	40	571	165	98					Anjoune	043
044	Gibraltar	238	97	3 820	131	32	80	77	39					Gibraltar	044
045	Vatican City State	2		39				7	700					Cité du Vatican	045
046	Malta	875	66	10 377	111	195	97	606	79	424	36			Malte	046
048	Yugoslavia	11 560	143	18 218	131	1 703	144	4 475	144	7 877	293			Yougoslavie	048
052	Turkey	17 825	129	59 756	150	266	172	1 508	116	3 482	112			Turquie	052
056	Soviet Union	54 913	86	140 991	176	661	48	10 213	236	7 428	78			Union soviétique	056
058	German Dem. Rep. 1)	6 251	132	15 312	230	78	128	2 907	102	936	98			Rép. démocr. allem. 1)	058
060	Poland	7 526	132	19 932	95	167	428	7 101	249	2 771	610			Pologne	060
062	Czechoslovakia	4 119	60	9 704	129	198	26	1 982	130	814	59			Tchécoslovaquie	062
064	Hungary	9 687	109	16 409	154	842	162	3 232	106	1 356	101			Hongrie	064
068	Romania	4 634	326	11 049	95	3		230	28	4 251	107			Roumanie	068
068	Bulgaria	4 085	109	7 130	155	3 268	604	3 268	604	4 629	175			Bulgarie	068
070	Albania	247	39	1 159	275			18	450	517	278			Albanie	070
202	Canary Islands	1 331	140	6 588	28	2 381	163	1 850	96					Iles Canaries	202
204	Morocco	6 900	76	8 925	74	577	262	969	156	243				Maroc	204
206	Ceuta and Melilla	42	102	191	109			167	92					Ceuta et Melilla	206
208	Algeria	38 443	249	27 414	126	271	8	11 468	276	12 933	519			Algérie	208
212	Tunisia	11 014	120	4 343	69	128	119	430	73	590	103			Tunisie	212
216	Libya	4 674	56	36 387	83	4 785	56	2 335	75	5 278	48			Libye	216
220	Egypt	30 447	283	59 382	96	11 890	107	13 089	197	13 521	77			Égypte	220
224	Sudan	926	79	22 406	95	757	188	784	79	342	12			Soudan	224
228	Mauritania	777	68	733	928			7	6					Mauritanie	228
232	Mali	1 113	79	1 274	167			216	300					Mali	232
236	Upper Volta	344	155	215	8			313						Haute-Volta	236
240	Niger	325	207	1 831	122			50						Niger	240
244	Chad	20	19	130	224			2						Tchad	244
247	Republic of Cape Verde	40	28	291	145			240						République du Cap-Vert	247
248	Senegal	856	65	1 469	54	129	239	370	196					Sénégal	248
252	Gambia	318		772	43	18	225	69	52					Gambie	252
257	Guinea Bissau	17	106	2	1			21						Guinée-Bissau	257
260	Guinea	2 202	229	760	116	113	50	20	500					Guinée	260
264	Sierra Leone	298	276	3 309	148	150	87	54	235					Sierra Leone	264
268	Liberia	517	79	2 659	149	145	453	32	54	225	14			Libéria	268
272	Ivory Coast	2 532	96	2 562	39	76	64	55	106					Côte-d'Ivoire	272
276	Ghana	714	117	8 626	108	12	17	38	16					Ghana	276
280	Togo	764	16	4 028	250	19	19	106	91					Togo	280
284	Benin	1 833	263	630	50	46	34	46	34					Bénin	284
288	Nigeria	17 272	103	85 798	79	10 538	106	545	18					Nigeria	288
302	Cameroon	3 543	111	2 621	77	904	146	429	170	247	195			Caméroun	302
306	Central African Republic	142		51	60			10	250					République Centrafricaine	306
310	Equatorial Guinea	3						11						Guinée équatoriale	310
311	São Tomé and Príncipe	35	117	41	42									São Tomé et Príncipe	311
314	Gabon	2 108	325	3 270	179	21		38	127						

AUGUST 1984		AOUT 1984		EUR 10		Deutschland		France		Italia		Nederland		Pays Partenaires		Code
Code	Partner countries	1 000 ECU	Indices 84/83	1 000 ECU	Indices 84/83	1 000 ECU	Indices 84/83	1 000 ECU	Indices 84/83	1 000 ECU	Indices 84/83	1 000 ECU	Indices 84/83			
400	United States of America	5 896 035	142	1 914 075	183	670 148	144	849 018	205	330 402	117	États-Unis d'Amérique	400			
404	Canada	583 038	153	155 578	154	84 846	148	83 397	171	32 821	165	Canada	404			
406	Greenland	26 263	109	12	39	1	0	13	39	9	29	Greenland	406			
408	St Pierre and Miquelon	885	99	31	172	705	113	73	73	18	18	Saint-Pierre et Miquelon	408			
412	Mexico	128 178	126	63 595	134	18 727	135	15 499	174	2 736	27	Mexique	412			
413	Bermuda	6 913	116	332	98	277	29	1 808	680	375	69	Bermudes	413			
416	Guatemala	9 963	121	4 155	92	1 858	157	784	225	627	194	Guatemala	416			
421	Belize	2 683	81	12	86	229	10	10	10	339	106	Belize	421			
424	Honduras	12 147	196	4 446	162	2 101	156	1 641	432	1 799	600	Honduras	424			
428	El Salvador	5 347	85	3 220	79	160	17	563	139	206	60	El Salvador	428			
432	Nicaragua	15 553	268	1 606	109	9 453	813	1 127	149	264	14	Nicaragua	432			
436	Costa Rica	9 492	117	4 632	99	672	176	1 771	136	505	111	Costa Rica	436			
442	Panama	34 617	52	4 855	18	10 588	57	10 862	157	1 651	48	Panama	442			
448	Cuba	44 944	175	10 002	288	9 253	94	13 075	75	2 410	536	Cuba	448			
450	West Indies	3 086	125	63	55	926	97	67	67	255	131	Indes occidentales	450			
452	Haiti	4 515	105	786	43	1 731	165	304	287	397	66	Haiti	452			
453	Bahamas	26 565	490	1 069	98	733	58	161	104	2 089	304	Bahamas	453			
454	Turks and Caicos Islands	1 176	636	12	86	267	105	1 004	183	531	3	Iles Turks et Caicos	454			
456	Dominican Republic	10 028	118	4 239	122	2 193	139	356	180	151	91	République Dominicaine	456			
457	Virgin Islands of the USA	1 851	117	46	46	436	167	449	325	337	63	Iles Vierges des États-Unis	457			
458	Guadeloupe	43 027	112	736	109	37 688	108	944	86	744	98	Guadeloupe	458			
459	Antigua and Barbuda	1 515	24	74	274	3	9	109	179	62	129	Antigua et Barbuda	459			
460	Dominica	2 212	217	67	372	27	34	236	983	93	101	Dominique	460			
462	Martinique	41 186	92	725	102	37 417	89	1 452	241	538	104	Martinique	462			
463	Cayman Islands	1 638	201	100	99	158	101	486	61	43	77	Iles Cayman	463			
464	Jamaica	10 097	89	1 860	131	324	16	274	292	850	178	Jamaïque	464			
465	St Lucia	1 515	138	76	195	22	11	16	62	111	179	Sainte-Lucie	465			
467	St Vincent	1 600	147	283	534	33	413	12	21	51	121	Saint-Vincent	467			
469	Barbados	6 647	105	998	149	267	167	449	325	337	63	La Barbade	469			
472	Trinidad and Tobago	29 442	104	2 477	88	3 892	140	674	76	3 936	306	Trinidad et Tobago	472			
473	Grenada	1 819	102	25	46	8	73	9	900	157	215	Grenada	473			
476	Netherlands Antilles	17 033	110	2 882	174	1 200	70	1 459	192	8 150	125	Antilles néerlandaises	476			
480	Colombia	46 304	87	19 485	71	6 576	34	5 579	117	3 176	196	Colombie	480			
484	Venezuela	191 432	263	34 712	213	32 799	162	70 369	578	15 606	352	Venezuela	484			
488	Guyana	3 869	149	233	256	827	87	47	470	133	88	Guyana	488			
492	Surinam	7 222	112	911	91	450	298	173	78	2 968	82	Surinam	492			
496	French Guiana	36 976	204	186	13	35 727	222	188	78	329	127	Guyane française	496			
500	Ecuador	25 884	146	11 637	131	1 233	76	2 957	92	1 755	210	Équateur	500			
504	Paru	42 041	47	15 193	23	7 408	88	5 542	109	1 485	93	Pérou	504			
508	Brazil	203 282	109	103 391	155	30 975	49	20 750	154	10 579	121	Brazil	508			
512	Chile	66 889	149	23 956	107	12 898	147	7 670	243	2 515	231	Chili	512			
516	Bolivia	9 673	244	3 452	148	765	88	88	79	69	11	Bolivie	516			
520	Paraguay	10 938	162	2 080	366	2 009	44	281	61	574	592	Paraguay	520			
524	Uruguay	16 629	168	4 935	102	1 291	163	6 960	540	548	55	Uruguay	524			
528	Argentina	117 872	84	61 923	73	23 012	132	18 036	76	5 874	115	Argentine	528			
529	Falkland Islands and dep.	531	92	1	91	1	20	61	61			Iles Falkland et dép.	529			
600	Cyprus	66 722	115	12 114	107	5 813	199	12 949	160	2 458	175	Chypre	600			
604	Lebanon	137 612	115	23 181	104	25 991	89	51 354	168	5 397	160	Liban	604			
608	Syria	141 813	125	33 199	90	50 168	211	20 557	91	9 775	74	Syrie	608			
612	Iraq	307 625	99	109 527	103	54 008	78	42 892	77	15 590	125	Iraq	612			
616	Iran	445 835	83	220 035	69	9 804	51	42 983	70	33 965	166	Iran	616			
624	Israel	249 001	87	85 791	101	28 787	97	34 290	97	20 167	99	Israël	624			
628	Jordan	105 559	119	17 803	105	18 248	133	17 444	183	117	117	Jordanie	628			
632	Saudi Arabia	1 096 854	108	197 579	79	310 656	198	214 872	113	48 954	71	Arabie Saoudite	632			
636	Kuwait	315 300	164	64 790	136	121 092	479	61 325	121	8 798	111	Koweït	636			
640	Bahrain	75 268	107	10 884	76	3 166	20	14 835	223	2 905	86	Bahreïn	640			
644	Qatar	46 972	66	9 947	78	7 639	44	4 238	160	2 612	82	Qatar	644			
647	United Arab Emirates	226 432	98	52 256	115	23 992	66	42 105	104	15 255	101	Émirats arabes unis	647			
649	Oman	110 631	77	24 196	158	9 516	148	6 267	96	4 876	65	Oman	649			
652	North Yemen	47 250	97	11 486	95	5 890	43	6 490	238	10 074	192	Yémen du Nord	652			
656	South Yemen	27 333	214	2 588	318	7 754	272	4 605	562	1 300	43	Yémen du Sud	656			
660	Afghanistan	4 301	61	1 955	77	845	63	845	413	306	306	Afghanistan	660			
662	Pakistan	112 732	83	31 686	48	7 055	69	17 010	173	4 945	132	Pakistan	662			
664	India	283 074	111	89 461	155	21 313	88	13 429	72	26 387	204	Inde	664			
666	Bangladesh	19 795	117	10 047	191	921	157	1 323	254	2 079	198	Bangla Desh	666			
667	Maldives	660	437	7	140	456	20	20	20	149	931	Maldives	667			
669	Sri Lanka	21 924	92	8 320	130	1 958	85	689	36	2 967	102	Sri Lanka	669			
672	Nepal	8 456	230	2 069	232	1 341	1	1 484	1	133	50	Népal	672			
675	Bhutan	37	44	17	17							Bhoutan	675			
676	Burma	13 634	78	9 965	155	501	33	34	2	23	1	Birmanie	676			
680	Thailand	81 969	57	32 591	94	11 101	63	5 015	11	7 872	89	Thaïlande	680			
684	Laos	454	87	107	77	109	179					Laos	684			
690	Vietnam	6 158	146	230	164	2 178	113	29	2	7	2	Vietnam	690			
696	Kampuchea (Cambodia)	172	64	13	28	149	363					Kampuchée (Cambodge)	696			
700	Indonesia	208 227	100	91 467	146	49 249	74	10 322	106	11 390	34	Indonésie	700			
701	Malaysia	154 181	106	48 317	109	21 757	153	11 348	42	21 761	179	Malaysia	701			
703	Brunei	24 697	137	723	142	465	107	54	3	1 108	163	Brunei	703			
706	Singapore	286 111	147	85 675	151	27 837	113	32 141	154	19 168	106	Singapour	706			
708	Philippines	50 605	58	18 776	52	6 712	80	2 351	83	5 157	58	Philippines	708			
716	Mongolia	303	62	160	56	33	144	14	88			Mongolie	716			
720	China	284 841	117	108 512	80	32 305	93	37 321	193	29 211	355	Chine	720			
724	North Korea	7 218	218	1 059	54	4 017	63	1 469	448	209	38	Corée du Nord	724			
728	South Korea	171 331	122	66 135	120	16 353	79	16 315	136	18 972	154	Corée du Sud	728			
732	Japan	719 227	135	239 073	127	87 890	144	94 510	134	36 197	112	Japon	732			
736	Taiwan	147 315	109	69 467	142	18 875	99	12 374	123	14 241	55	T'ai-wan	736			
740	Hong Kong	308 658	128	66 950	122	35 423	143	31 437	135	12 294	95	Hong-Kong	740			
743	Macao	441	43	152	490	43	7	102	55			Macao	743			
800	Australia	505 092	128	157 975	156	33 941	154	65 581	192	28 173	92	Australie	800			
801	Papua New Guinea	3 636	131	877	158	319	228	109	63	131	156	Papouasie-Nouvelle-Guinée	801			
802	Australian Oceania	551	213	133	887	36	514	166	144	115	115	Océanie australienne	802			
803	Nauru	259	199	1	1	1	1	1	1			Nauru	803			
804	New Zealand	112 012	119	27 478	166	6 978	167	7 032	173	7 675	79	Nouvelle-Zélande	804			
806	Solomon Islands	226	61	3	42	55	7	78	7	600	6	Iles Salomon	806			
807	Tuvalu	3	9	2	5							Tuvalu	807			
808	American Oceania	2 168	115	42	117	881	90	32	120			Océanie américaine	808			
809	New Caledonia and dep.	17 041	178	890	159	14 520	178	555	222	375	264	Nouvelle-Calédonie et dép.	809			
811	Wallis and Futuna Islands	9	36	6	37	9	36					Iles Wallis et Futuna	811			
812	Kiribati	653	96	6	150	536		88	13			Kiribati	812			
813	Pitcairn	24	80									Iles Pitcairn	813			
814	New Zealand Oceania	78	124	7	70			3	300	3						

export

AUGUST 1984		AOUT 1984		Belg.-Lux.		United Kingdom		Ireland		Danmark		Ελλάδα			
Code	Partner countries	1 000 ECU	Indices 84/83	1 000 ECU	Indices 84/83	1 000 ECU	Indices 84/83	1 000 ECU	Indices 84/83	1 000 ECU	Indices 84/83	1 000 ECU	Indices 84/83	Pays Partenaires	Code
400	United States of America	266 106	115	1 626 185	106	62 311	114	152 032	145	25 758	329	États-Unis d'Amérique	400		
404	Canada	23 736	153	166 070	139	15 280	194	17 435	181	3 875	417	Canada	404		
406	Greenland	4	7	7	44			26 011	109			Greenland	406		
408	St Pierre and Miquelon	23	153	7	15			7	94			Saint-Pierre et Miquelon	408		
412	Mexico	8 428	337	13 193	73	4 782	930	1 216	202	2	2	Mexique	412		
413	Bermuda	16	4	3 429	133	160	291	515	66	1	2	Bermudes	413		
416	Guatemala	370	162	1 652	162	248	104	269	72			Guatemala	416		
421	Belize	411		1 552	55	58		72	46			Belize	421		
424	Honduras	758		916	76	268		218	186			Honduras	424		
428	El Salvador	98	120	1 009	352	30	33	61	54			El Salvador	428		
432	Nicaragua	24	57	1 264	375	935		10	13	870		Nicaragua	432		
436	Costa Rica	321	96	1 200	214	39	12	352	323			Costa Rica	436		
442	Panama	1 239	91	4 554	110	395	180	446	22	27	1	Panama	442		
448	Cuba	476	138	8 556	97			1 172	411			Cuba	448		
450	West Indies	383	451	1 073	121	11	14	308	211			Indes occidentales	450		
452	Haiti	387	142	756	205	61	339	90	167	3		Haiti	452		
453	Bahamas	133	92	22 083	207	37	12	247	55	13	87	Bahamas	453		
454	Turks and Caicos Islands			877	525			177	52			Iles Turks et Caicos	454		
456	Dominican Republic	358	77	1 526	153			177	52			République Dominicaine	456		
457	Virgin Islands of the USA	21		426	112	193	101	111	68			Iles Vierges des États-Unis	457		
458	Guadeloupe	2 465	521	274	171	18	56	158	214			Guadeloupe	458		
459	Antigua and Barbuda	2		1 215	20			50	263			Antigua et Barbude	459		
460	Dominica	93		1 660	211			36	190			Dominique	460		
462	Martinique	741	138	223	106			90	139			Martinique	462		
463	Cayman Islands			804	169	41	293	5	150			Iles Cayman	463		
464	Jamaica	443	171	6 018	88	67	74	238	139	23		Jamaïque	464		
465	St Lucia	21	131	1 202	165			67	248			Sainte-Lucie	465		
467	St Vincent	10		1 171	133			70	40			Saint-Vincent	467		
469	Barbados	155	113	4 131	90	112	287	198	309			La Barbade	469		
472	Trinidad and Tobago	849	144	16 109	84	379	215	1 112	162	14	18	Trinidad et Tobago	472		
473	Grenada	3	300	1 564	100	18	25	35	56			Grenada	473		
476	Netherlands Antilles	552	115	1 994	65	14	82	782	63			Antilles néerlandaises	476		
480	Colombia	4 481	193	4 705	73	453	180	1 549	230			Colombie	480		
484	Venezuela	5 886	107	15 717	156	3 831		12 481	338	31		Venezuela	484		
488	Guyana	82	200	2 449	109			252	969			Guyana	488		
492	Surinam	970	271	1 498	123			96	600			Surinam	492		
496	French Guiana	94	132	376	767			323	276			Guayane française	496		
500	Ecuador	1 638	445	5 955	305	186	33	523	276			Équateur	500		
504	Peru	6 749	650	4 877	104	263	44	324	282			Pérou	504		
508	Brazil	7 095	118	29 001	117	186	20	1 274	78	31	258	Brésil	508		
512	Chile	4 216	224	14 385	232	274	94	970	113	5		Chili	512		
516	Bolivia	28	14	2 855	57			67	203			Bolivie	516		
520	Paraguay	118	96	5 822	631	6		50	167			Paraguay	520		
524	Uruguay	258	55	2 408	199			161	100	68	115	Uruguay	524		
528	Argentina	3 625	48	388	145	1 067	401	3 947	454			Argentine	528		
529	Falklands Islands and dep.			438	43			30				Iles Falkland et dép.	529		
600	Cyprus	2 581	24	25 464	153	74	39	1 156	70	4 113	80	Chypre	600		
604	Lebanon	8 720	84	14 620	81	796	142	1 451	115	6 102	170	Liban	604		
608	Syria	4 166	116	15 299	136	310	43	1 142	466	7 197	440	Syrie	608		
612	Iraq	11 319	87	61 421	132	2 624	329	3 303	160	6 942	126	Irak	612		
618	Iran	15 281	123	94 246	117	7 508	75	18 304	154	3 649	243	Iran	618		
624	Israel	20 847	91	52 784	100	1 184	116	4 021	96	1 070	114	Israël	624		
628	Jordan	8 916	114	37 057	119	230	73	1 425	67	2 596	45	Jordanie	628		
632	Saudi Arabia	68 348	139	219 978	84	6 880	96	12 580	102	19 011	80	Arabie Saoudite	632		
636	Kuwait	7 523	165	44 241	90	1 121	86	4 997	119	1 412	89	Koweït	636		
640	Bahrain	3 148	77	38 176	159	292	143	1 574	119	288	101	Bahreïn	640		
644	Qatar	1 282	131	18 697	58	112	20	2 288	289	197	113	Qatar	644		
647	United Arab Emirates	12 405	190	73 919	92	943	141	4 256	103	1 401	61	Émirats arabes unis	647		
649	Oman	2 063	262	61 735	58	450	171	1 301	117	229	559	Oman	649		
652	North Yemen	1 904	72	7 784	83	186	26	1 188	223	2 258	125	Yémen du Nord	652		
656	South Yemen	1 993	466	7 131	233	135	91	1 645	113	182	123	Yémen du Sud	656		
660	Afghanistan	87	91	623	65			4	4			Afghanistan	660		
662	Pakistan	7 331	126	40 880	173	686	90	2 721	201	418		Pakistan	662		
664	India	31 247	96	96 579	91	559	180	4 038	161	61	165	Inde	664		
666	Bangladesh	436	16	3 620	70	45	17	880	61	444		Bangla Desh	666		
667	Maldives	1	1	25	83			2				Maldives	667		
669	Sri Lanka	674	383	6 614	69	62	85	640	158			Sri Lanka	669		
672	Nepal	2 743	138	626	135			60				Népal	672		
675	Bhutan			20								Bhoutan	675		
676	Burma	144	120	2 657	61			310	59			Birmanie	676		
680	Thailand	3 886	41	18 358	82	713	66	2 441	92	10	125	Thaïlande	680		
684	Laos	12	31	78	46			1				Laos	684		
690	Vietnam	3 736		310	463	10		55	25			Vietnam	690		
696	Kampuchea (Cambodia)			10	6							Kampuchéa (Cambodge)	696		
700	Indonesia	6 921	51	34 720	161	896		3 262	432			Indonésie	700		
701	Malaysia	9 179	114	38 394	103	449	54	2 959	306	17		Malaisie	701		
703	Brunei	179	778	21 990	155			1 778	53			Brunei	703		
706	Singapore	8 499	113	105 473	169	1 941	267	5 308	133	69	37	Singapour	706		
708	Philippines	2 380	31	12 733	64	535	31	1 917	85	44	147	Philippines	708		
716	Mongolia	40						56	224			Mongolie	716		
720	China	30 414	155	27 661	135	2 781		11 075	202	4 961		Chine	720		
724	North Korea	77	54	491	66			7	47			Corée du Nord	724		
728	South Korea	11 221	155	34 195	124	898	331	7 242	139			Corée du Sud	728		
732	Japan	28 624	106	164 391	137	16 452	107	48 315	329	3 775	134	Japon	732		
736	Taiwan	4 817	95	23 160	107			2 850	62	994		Tai-wan	736		
740	Hong Kong	16 134	126	138 911	132	2 204	139	5 238	80	67	216	Hong-Kong	740		
743	Macao	40		98	55			6				Macao	743		
800	Australia	14 779	150	180 917	102	9 317	101	12 972	136	1 437	106	Australie	800		
801	Papua New Guinea	482		1 220	77	129	368	369	231			Papouasie-Nouvelle-Guinée	801		
802	Australian Oceania			171	206			30	115			Océanie australienne	802		
803	Nauru			257	209							Nauru	803		
804	New Zealand	3 892	155	54 977	100	1 546	161	2 379	181	55	67	Nouvelle-Zélande	804		
806	Solomon Islands			63	23			35				Iles Salomon	806		
807	Tuvalu			2	29							Tuvalu	807		
808	American Oceania	2	11	894	155	10		13	325			Océanie américaine	808		
809	New Caledonia and dep.	431	350	188	63	3		79	465			Nouvelle-Calédonie et dép.	809		
811	Wallis and Futuna Islands											Iles Wallis et Futuna	811		
812	Kiribati			22	314							Kiribati	812		
813	Pitcairn			24	80							Iles Pitcairn	813		
814	New Zealand Oceania			17	142			48	171			Océanie néo-zélandaise	814		
815	Fiji	28	48	1 207	100			64	110			Fidji	815		
816	Vanuatu	1		27	59			31	135			Vanuatu	816		
817	Tonga			274	130			11				Tonga	817		
819	Western Samoa			20	16			2	40			Samoa occidentales	819		
822	French Polynesia	419	156	376	128	22		140	126			Polynésie française	822		
890	Polar Regions			25	18							Régions polaires	890		
950	Stores and provisions	46 928	107							33	2	Avitaillage et soutage	950		
958	Countries not determined	1 322	132	18 961	104	11 054	103	140	105	564	161	Pays non déterminés	958		
977	Countries not disclosed				2							Pays secrets	977		

Note technique :

Les chiffres de droite à partir du 7^e rang ne sont plus significatifs pour les nombres supérieurs à 16 millions environ (= 2²⁴).

TRENDS IN EC TRADE
by SITC sections

import

Value in Mio ECU

Period Période	EUR 10	Deutsch- land	France	Italia	Nederland	Belg.Lux	United Kingdom	Ireland	Danmark	Ελλάδα	
0 : FOOD											
intra-EC (EUR 10)											
1982	III	9 054,4	2 364,2	1 285,5	1 463,4	1 000,7	999,0	1 339,2	214,7	160,6	227,2
	IV	9 553,6	2 168,9	1 520,4	1 757,8	1 062,0	1 115,6	1 298,1	215,4	180,0	235,3
1983	I	8 789,1	2 228,3	1 376,4	1 639,8	846,3	852,4	1 215,7	202,1	159,6	268,4
	II	9 775,9	2 587,9	1 348,9	1 598,9	1 010,6	1 121,2	1 487,4	233,5	178,7	208,6
	III	9 800,2	2 431,1	1 370,0	1 762,4	1 078,1	952,4	1 502,3	257,4	200,3	246,3
	IV	10 539,4	2 450,1	1 643,2	2 013,5	1 077,2	1 062,5	1 531,1	275,4	231,9	254,5
1984	I	9 691,0	2 458,4	1 469,1	1 436,1	997,1	1 161,2	1 422,8	282,7	208,4	255,1
	II	10 655,6	3 013,9	1 570,0	1 462,9	1 130,4	1 136,2	1 636,7	235,8	227,8	241,8
	III		2 646,4	1 496,3	1 608,7	1 146,8		1 577,4	243,9	207,5	244,8
1983	A	3 346,1	853,2	437,0	670,4	347,1	327,4	496,7	86,3	67,4	60,6
	S	3 464,4	796,2	536,9	604,1	371,9	347,6	517,0	82,9	72,8	135,1
	O	3 447,9	790,1	555,7	635,3	345,2	357,4	516,2	97,3	76,3	74,5
	N	3 660,0	835,0	560,0	711,3	359,0	354,9	584,2	96,0	80,0	79,5
	D	3 409,8	845,6	523,1	664,6	342,7	346,3	432,9	81,0	73,6	100,0
1984	J	3 072,5	716,8	471,9	540,8	313,3	361,2	449,4	83,9	59,9	75,4
	F	3 098,6	816,2	459,4	417,7	327,7	361,1	460,4	105,3	66,4	84,4
	M	3 514,2	926,6	537,9	477,6	353,9	438,7	511,9	91,7	81,1	94,8
	A	3 415,8	949,6	497,0	545,2	345,0	353,8	500,5	84,2	63,5	76,9
	M	3 751,1	1 086,9	555,1	487,7	388,4	406,1	568,7	87,4	83,6	87,2
	J	3 476,6	978,8	518,3	428,9	393,8	371,9	565,1	62,6	79,5	77,7
	J	3 259,6	894,8	493,4	411,3	380,8	338,2	507,0	85,5	70,2	78,4
	A		927,2	467,7	630,0	392,0		539,9	74,8	74,8	83,4
	S		824,3	535,0	568,9	362,1		530,8	83,8	62,1	84,0
	O		867,8	608,1	753,6			597,1		70,2	111,2
	N		833,1	553,3				556,1		73,3	
	D		769,1	447,7				459,1			
extra-EC (EUR 10)											
1982	III	6 538,7	1 511,8	1 029,2	881,5	880,2	406,6	1 462,9	50,2	224,6	91,6
	IV	7 370,7	1 880,1	1 371,1	957,1	927,4	430,4	1 434,8	35,9	250,0	83,9
1983	I	7 130,9	1 710,3	1 356,4	867,1	999,5	439,6	1 404,4	56,9	228,9	67,8
	II	7 196,6	1 668,5	1 351,7	816,6	1 019,8	494,4	1 500,2	38,1	235,9	71,3
	III	6 876,6	1 638,4	1 136,9	896,3	965,2	417,1	1 430,5	57,9	262,2	72,1
	IV	8 680,3	2 129,3	1 633,5	1 178,2	1 032,1	622,9	1 607,8	60,9	327,0	88,7
1984	I	8 569,3	2 090,5	1 519,8	750,2	1 335,3	592,9	1 854,8	56,0	303,2	66,7
	II	8 019,9	1 890,5	1 503,6	809,5	1 160,7	494,5	1 759,4	55,5	288,2	58,1
	III		1 834,7	1 286,5	795,5	1 064,0		1 620,3	79,2	276,0	78,9
1983	A	2 435,6	511,9	371,0	339,8	362,3	175,0	521,5	33,0	96,1	24,9
	S	2 425,9	606,5	395,3	345,9	321,3	130,9	480,7	15,2	100,8	29,3
	O	2 625,3	594,8	482,8	419,6	306,8	191,0	502,1	12,4	90,2	25,8
	N	2 998,9	771,6	558,9	318,4	359,4	200,7	603,4	29,4	125,1	32,0
	D	3 043,3	802,3	586,1	435,8	333,9	218,9	506,0	19,8	110,3	30,3
1984	J	2 906,8	671,0	544,1	269,8	463,5	214,5	605,8	16,8	95,4	25,9
	F	2 915,1	777,0	472,2	239,1	458,7	205,3	617,2	21,3	104,1	20,3
	M	2 747,4	642,4	503,5	241,1	412,9	172,4	631,4	19,9	103,1	20,6
	A	2 672,3	603,1	482,1	294,1	430,6	155,4	590,2	22,4	79,1	15,4
	M	2 668,0	639,8	505,4	244,0	352,4	173,2	604,2	25,0	101,0	22,9
	J	2 682,0	647,5	516,3	276,9	376,9	161,1	565,8	9,8	107,9	19,8
	J	2 355,6	638,7	416,4	258,4	332,8	140,3	456,6	10,4	79,6	22,3
	A		640,7	449,6	284,1	404,7		603,1	45,5	101,5	27,7
	S		555,1	420,1	254,0	325,5		563,1	21,9	94,8	28,9
	O		716,1	532,0	354,3			671,5		97,1	37,4
	N		732,0	544,2				573,3		106,1	
	D		743,0	521,9				498,7			

ÉVOLUTION DU COMMERCE DE LA CE
par sections de la CTCI

export

Valeurs en Mio ECU

Period Période	EUR 10	Deutsch- land	France	Italia	Nederland	Belg.Lux	United Kingdom	Ireland	Danmark	Ελλάδα	
0 : PRODUITS ALIMENTAIRES											
intra-CE (EUR 10)											
1982	III	8 913,1	1 306,5	1 680,0	675,1	2 240,5	991,4	640,1	418,2	787,0	174,3
	IV	9 569,1	1 489,2	1 932,3	651,0	2 236,2	1 104,7	775,6	385,9	846,8	147,6
1983	I	9 090,8	1 356,7	1 998,9	439,6	2 420,1	990,4	648,7	310,5	820,1	105,9
	II	9 364,7	1 360,8	2 049,6	570,2	2 434,0	1 059,2	553,1	419,6	776,2	142,0
	III	9 637,7	1 429,9	1 924,2	800,4	2 432,8	1 030,1	618,6	465,9	789,1	146,8
	IV	10 509,0	1 556,3	2 144,8	905,0	2 448,4	1 142,6	819,4	437,4	815,1	240,0
1984	I	10 142,2	1 499,2	2 175,4	632,9	2 667,6	1 139,7	758,9	367,0	731,4	170,0
	II	10 964,2	1 438,3	2 572,2	592,9	3 006,2	1 214,8	650,3	597,3	711,3	180,9
	III		1 587,9	2 247,4	752,5	2 715,8		634,0	542,7	775,7	211,8
1983	A	3 178,5	455,7	669,3	250,9	809,1	321,3	203,0	160,0	259,7	49,5
	S	3 456,8	529,9	685,0	299,3	848,6	384,0	234,6	150,4	274,4	50,5
	O	3 493,2	509,9	698,2	319,4	803,8	379,9	274,8	154,3	262,3	90,5
	N	3 683,6	547,8	733,2	329,5	874,3	386,2	281,4	172,3	288,7	70,3
	D	3 337,2	499,6	711,2	255,5	791,3	374,7	268,0	110,3	251,2	75,6
1984	J	3 226,1	489,5	679,7	230,8	835,6	387,2	211,0	106,9	237,4	47,9
	F	3 214,0	470,1	691,1	194,0	870,3	349,6	255,3	117,5	233,0	33,2
	M	3 694,2	540,0	804,8	208,0	962,1	402,9	291,2	142,7	255,1	87,5
	A	3 400,0	451,6	816,5	175,9	934,2	399,6	218,9	145,8	212,5	45,0
	M	3 886,0	510,3	898,0	199,5	1 109,7	412,5	219,7	222,5	246,1	67,6
	J	3 661,1	476,6	858,8	217,2	953,9	402,2	211,8	229,0	243,9	67,7
	J	3 266,4	537,1	631,6	182,7	874,8	373,4	174,3	186,6	226,6	79,3
	A		540,8	884,9	299,5	948,3		238,3	176,4	261,6	79,2
	S		510,0	730,4	270,9	893,1		222,4	179,3	280,1	53,4
	O		612,4	794,8	275,5			286,5		292,6	84,7
	N		602,1	854,7				260,8		282,4	
	D		587,6	780,2				271,8			
extra-CE (EUR 10)											
1982	III	3 819,9	557,3	889,4	363,9	733,7	244,5	359,9	198,5	370,8	101,8
	IV	4 721,7	635,0	1 310,2	435,6	798,1	301,3	590,2	134,4	416,8	100,3
1983	I	4 615,5	653,7	1 248,4	348,4	844,9	277,3	578,2	148,9	409,6	105,9
	II	4 356,2	655,0	1 124,8	318,2	801,1	264,7	439,0	232,0	426,6	94,7
	III	4 228,1	606,6	1 278,8	381,4	647,3	196,5	371,9	205,3	439,7	100,5
	IV	5 193,7	667,0	1 463,9	454,5	838,9	289,3	546,5	218,8	545,6	169,4
1984	I	5 193,9	825,8	1 296,6	418,9	848,4	332,6	625,3	153,3	578,2	114,8
	II	4 956,0	793,0	1 219,4	317,3	852,2	307,7	509,8	236,7	618,7	101,2
	III		646,3	1 351,8	319,0	702,0		420,6	217,4	609,0	97,1
1983	A	1 351,1	202,2	400,7	110,3	200,8	53,4	135,5	72,7	141,3	34,3
	S	1 612,8	190,3	556,4	158,0	224,1	69,8	135,6	62,9	175,7	40,1
	O	1 467,8	192,3	388,9	129,6	244,3	88,5	129,9	63,8	177,8	52,7
	N	1 794,9	221,7	510,6	174,9	286,8	106,2	203,7	79,9	182,8	28,4
	D	1 916,7	248,3	560,4	153,5	311,7	92,4	215,0	75,1	174,4	85,9
1984	J	1 726,3	268,8	466,5	144,0	287,9	99,6	193,7	49,9	167,7	48,2
	F	1 706,2	282,5	418,6	142,4	273,5	94,3	210,4	47,1	194,0	43,4
	M	1 749,0	274,5	411,4	132,3	287,0	138,8	220,7	56,3	203,8	24,1
	A	1 626,1	241,2	463,9	105,1	283,6	86,4	171,8	71,4	179,8	22,8
	M	1 712,9	292,6	395,5	112,6	285,6	84,9	171,4	95,2	217,3	57,8
	J	1 601,2	259,1	360,2	103,4	283,0	136,1	166,9	70,2	201,5	20,7
	J	1 294,9	235,1	315,1	54,2	225,3	84,6	119,2	72,6	165,5	23,3
	A		211,7	502,6	131,8	227,3		167,8	68,0	214,0	32,0
	S		199,4	533,9	133,1	261,0		134,6	77,0	214,4	42,4
	O		233,2	588,3	128,9			214,0		229,2	48,2
	N		241,0	508,7				259,7		241,2	
	D		241,1	509,9				228,7			

TRENDS IN EC TRADE
by SITC sections

import

Value in Mio ECU

Period Période	EUR 10	Deutsch- land	France	Italia	Nederland	Belg.Lux	United Kingdom	Ireland	Danmark	Ελλάδα	
1 : BEVERAGES AND TOBACCO											
intra-EC (EUR 10)											
1982	III	1 139,6	211,1	240,4	136,1	147,8	117,7	217,7	19,6	26,7	22,4
	IV	1 342,8	298,4	247,0	141,4	164,6	176,1	248,6	21,4	24,7	20,6
1983	I	1 075,4	284,1	226,3	107,7	123,8	107,4	176,9	15,5	22,7	11,1
	II	1 149,0	244,9	209,2	128,7	143,5	153,1	213,7	15,7	28,2	12,0
	III	1 223,6	231,4	222,5	148,5	147,2	129,4	274,7	19,8	27,6	22,5
	IV	1 520,4	326,8	282,6	172,4	174,1	189,2	291,2	22,7	31,2	30,1
1984	I	1 108,8	276,5	230,8	84,3	137,6	132,2	192,0	15,4	24,9	15,1
	II	1 268,1	259,5	275,7	91,9	143,4	162,4	264,9	21,4	32,1	16,7
	III		239,2	266,2	94,3	157,4		308,5	25,2	29,4	17,6
1983	A	381,8	66,4	67,7	52,3	47,0	40,8	87,8	6,1	7,5	6,1
	S	438,3	84,9	85,8	42,2	53,6	48,8	95,5	7,1	11,3	9,1
	O	470,6	88,2	86,9	62,3	52,7	50,3	107,4	6,9	9,1	6,8
	N	509,3	108,5	103,0	37,5	59,6	61,5	108,5	9,0	11,1	10,7
	D	525,7	130,4	91,8	71,1	50,0	76,2	76,7	6,6	10,9	12,1
1984	J	351,7	89,2	68,0	32,5	45,6	40,8	59,2	4,8	7,4	4,3
	F	347,5	91,2	81,4	14,3	43,5	42,3	58,4	4,7	8,4	3,3
	M	408,5	96,1	81,4	37,5	48,6	48,0	74,5	5,9	9,1	7,4
	A	386,9	86,2	81,3	40,0	39,9	48,1	72,0	6,1	9,7	3,6
	M	421,8	90,2	84,8	25,2	48,5	54,6	91,8	7,8	11,4	7,6
	J	456,0	83,2	109,8	26,6	52,1	59,5	100,6	7,6	11,1	5,5
	J	416,0	82,2	99,4	15,8	49,9	42,1	102,3	9,0	11,2	4,1
	A		69,8	83,6	33,9	48,8		101,5	8,4	8,9	5,9
	S		87,2	83,2	44,6	58,1		104,2	7,8	9,4	7,6
	O		109,6	95,9	47,8			133,5		12,5	12,3
	N		115,1	107,3				124,1		14,5	
D		118,9	98,1				89,2				
extra-EC (EUR 10)											
1982	III	533,2	157,8	37,5	40,9	77,2	37,2	157,9	8,4	14,5	1,9
	IV	669,7	182,3	52,6	34,4	95,3	37,4	234,5	15,5	15,0	2,6
1983	I	600,7	180,3	43,2	48,6	91,7	42,1	168,2	10,2	15,0	1,3
	II	571,7	183,7	42,9	77,2	82,0	37,4	126,7	5,9	14,6	1,4
	III	594,0	203,7	40,7	41,7	88,5	39,2	155,7	7,2	16,2	1,2
	IV	806,9	197,3	60,3	69,1	116,4	41,7	293,5	9,9	16,7	2,1
1984	I	633,0	171,0	50,6	34,2	107,6	39,6	205,6	7,3	15,0	2,1
	II	658,7	176,6	58,5	77,5	84,7	41,9	168,0	7,3	40,9	3,4
	III		176,5	56,2	43,3	83,5		207,9	7,6	27,7	2,6
1983	A	185,6	60,2	7,3	19,9	30,5	11,5	48,4	1,9	5,1	0,7
	S	221,3	76,3	18,1	15,2	29,8	14,4	58,3	2,3	6,7	0,2
	O	270,9	48,3	22,1	44,4	45,8	13,6	88,6	2,5	5,1	0,5
	N	253,1	69,0	19,9	9,1	38,3	13,3	94,0	3,1	6,0	0,3
	D	285,4	80,0	18,1	15,4	32,4	14,2	114,2	4,1	5,9	1,2
1984	J	244,0	64,3	15,7	14,3	42,7	13,8	86,1	2,4	4,3	0,3
	F	180,6	52,8	17,1	8,8	22,8	12,9	58,5	2,9	3,7	1,1
	M	208,6	53,8	17,8	11,1	42,1	12,8	61,3	1,9	6,9	0,7
	A	200,4	62,4	17,2	24,3	29,5	12,0	46,1	1,8	6,2	1,0
	M	231,2	44,1	23,4	17,3	32,2	15,4	70,6	2,3	24,5	1,4
	J	227,5	70,2	17,9	35,8	23,1	14,4	51,6	3,4	10,1	0,9
	J	209,2	64,3	21,7	15,3	28,3	12,4	53,9	2,2	10,1	1,0
	A		58,6	15,2	19,2	32,0		85,1	2,3	7,0	1,0
	S		53,6	19,3	8,9	23,2		68,9	3,1	10,5	0,7
	O		68,3	27,2	32,5			99,3		11,8	1,2
	N		57,1	19,4				70,3		13,1	
D		68,5	20,5				74,0				

ÉVOLUTION DU COMMERCE DE LA CE
par sections de la CTCI

export

Valeurs en Mio ECU

Period Période	EUR 10	Deutsch- land	France	Italia	Nederland	Belg.Lux	United Kingdom	Ireland	Danmark	Ελλάδα	
1 : BOISSONS ET TABACS											
intra-CE (EUR 10)											
1982	III	1 131,2	191,8	284,9	142,3	207,5	97,1	152,9	26,9	20,5	7,3
	IV	1 367,4	183,8	401,9	187,3	203,5	127,9	199,0	37,3	17,1	9,8
1983	I	1 138,7	171,7	316,7	126,6	187,3	112,3	162,8	28,1	19,7	13,5
	II	1 196,6	199,5	321,7	131,5	200,7	96,4	166,9	26,6	21,6	31,7
	III	1 216,1	221,3	324,3	129,5	229,2	83,9	160,1	32,1	23,4	12,2
	IV	1 519,7	197,4	472,6	192,6	214,3	136,4	221,2	38,8	18,9	27,6
1984	I	1 251,6	172,9	339,4	151,9	212,2	105,6	184,2	30,3	19,9	35,1
	II	1 332,1	233,8	371,8	106,2	239,6	116,1	189,9	28,5	25,3	20,9
	III		242,8	385,8	133,4	260,0		158,5	34,2	24,7	19,6
1983	A	381,6	72,7	84,4	38,7	81,6	33,4	46,7	10,0	7,7	6,5
	S	430,5	68,6	130,2	54,7	71,0	19,7	63,3	12,0	7,0	4,0
	O	474,7	64,9	141,2	40,9	71,0	55,2	72,7	15,0	6,5	7,3
	N	537,0	65,9	179,2	74,1	69,9	42,7	75,9	14,5	6,7	8,1
	D	508,2	66,5	149,7	76,8	76,9	37,9	73,7	9,4	5,3	11,8
1984	J	405,0	52,8	103,1	64,5	64,7	34,5	60,5	10,1	7,3	7,4
	F	390,1	53,9	106,3	39,1	70,6	33,4	62,0	9,8	5,6	9,6
	M	456,1	66,3	130,1	48,3	76,9	37,8	61,7	10,4	6,9	17,8
	A	417,5	65,2	115,0	40,6	65,8	36,3	74,3	7,8	7,0	5,4
	M	446,7	87,9	123,1	34,8	83,6	29,8	56,7	10,8	9,0	11,0
	J	467,9	80,7	133,8	30,8	90,3	50,0	58,6	9,9	9,0	4,7
	J	471,7	91,4	130,6	29,3	85,8	44,1	63,6	9,7	9,8	7,3
	A		80,0	102,6	51,5	79,5		46,6	10,8	7,4	4,8
	S		71,4	152,6	52,7	93,2		48,5	13,7	7,1	7,8
	O		79,9	186,4	70,5			74,3		7,7	7,1
	N		87,0	217,9				75,5		7,6	
	D		71,0	153,6				73,4			
extra-CE (EUR 10)											
1982	III	1 227,9	112,3	353,4	137,8	96,2	3,4	451,3	36,2	26,5	10,8
	IV	1 328,8	101,0	362,7	159,5	99,8	5,4	511,5	37,2	22,5	29,2
1983	I	1 056,1	96,3	316,7	80,8	85,3	4,5	381,1	28,3	17,7	45,4
	II	1 209,2	120,1	352,4	115,7	106,8	4,6	394,9	28,5	25,4	60,9
	III	1 335,4	126,5	371,4	122,8	124,0	4,0	483,4	40,6	27,6	35,1
	IV	1 483,3	115,5	463,6	184,0	90,7	5,4	523,9	32,0	26,4	42,0
1984	I	1 252,6	97,1	377,2	124,4	99,8	4,5	427,0	32,9	20,2	69,4
	II	1 374,9	127,7	445,3	91,7	137,3	5,8	434,5	27,3	28,6	76,7
	III		144,1	478,7	127,1	141,8		424,1	44,3	29,1	25,3
1983	A	439,3	44,3	109,4	52,2	42,4	1,4	160,6	10,5	9,8	8,7
	S	497,4	40,7	143,7	50,4	37,4	1,2	181,9	18,3	8,9	14,8
	O	524,1	42,4	167,5	66,4	30,8	1,5	173,8	10,1	10,3	21,4
	N	518,8	37,9	155,0	70,5	32,6	2,3	197,3	9,9	8,9	4,3
	D	439,5	35,2	139,2	46,0	27,3	1,5	155,1	11,6	6,9	16,6
1984	J	378,4	25,9	114,5	46,7	26,5	1,3	134,6	10,4	5,4	13,1
	F	416,7	32,0	117,7	35,7	36,7	1,6	150,9	12,8	7,0	22,3
	M	456,7	39,3	145,1	42,0	36,6	1,6	141,3	9,7	7,6	33,4
	A	458,9	38,8	139,8	35,7	41,3	1,6	153,2	6,7	7,3	34,6
	M	475,0	44,5	159,4	26,7	46,6	1,9	144,8	12,1	10,0	29,0
	J	439,4	44,5	146,3	29,3	49,5	2,2	135,9	8,5	10,3	13,0
	J	461,4	51,4	150,1	38,2	53,9	1,8	136,3	10,1	9,6	10,1
	A		45,0	143,9	31,9	39,3		155,2	11,6	10,8	5,9
	S		47,7	184,8	57,1	49,4		132,8	22,6	7,8	10,4
	O		45,6	216,5	89,6			231,1		12,1	7,0
	N		44,1	173,5				211,7		9,0	
	D		37,5	139,9				143,0			

TRENDS IN EC TRADE
by SITC sections

import

Value in Mio ECU

Period Période		EUR 10	Deutsch- land	France	Italia	Nederland	Belg.Lux	United Kingdom	Ireland	Danmark	Ελλάδα
2 : CRUDE MATERIALS											
intra-EC (EUR 10)											
1982	III	2 377,4	707,1	299,1	437,0	272,3	334,5	230,7	26,3	35,1	35,3
	IV	2 875,1	874,9	382,6	539,5	306,7	387,8	267,8	28,9	50,8	36,2
1983	I	2 952,5	896,4	428,0	521,6	290,2	441,9	260,5	32,1	49,1	32,8
	II	3 032,1	932,0	383,2	547,1	307,1	487,4	261,1	35,5	42,6	36,3
	III	2 749,9	819,2	330,9	507,5	301,0	413,4	278,9	27,8	43,9	27,3
	IV	3 672,8	1 102,9	465,8	708,1	393,1	511,9	333,6	38,8	64,3	54,3
1984	I	3 734,7	1 032,1	512,1	820,2	367,5	517,8	343,8	45,4	61,6	34,2
	II	3 597,8	1 022,4	496,3	811,9	313,6	524,3	301,9	35,0	54,7	37,8
	III		935,2	413,0	714,6	365,0		307,7	34,5	54,1	31,0
1983	A	838,0	249,0	83,3	120,7	114,5	134,6	102,7	8,7	16,7	7,9
	S	1 052,1	333,3	147,3	185,5	103,5	142,3	102,3	10,5	18,0	9,3
	O	1 182,4	336,7	149,7	224,5	136,3	178,7	108,0	11,7	20,2	16,6
	N	1 216,7	375,3	154,1	233,5	120,4	162,8	118,9	13,3	21,2	17,2
	D	1 268,7	390,2	160,6	247,7	136,5	168,8	108,4	13,7	22,9	19,8
1984	J	1 188,9	312,6	165,1	263,6	125,5	161,6	114,2	13,3	21,7	11,4
	F	1 186,0	349,2	168,9	232,3	116,5	171,1	102,9	15,8	18,1	11,1
	M	1 358,7	370,5	178,2	323,8	125,5	184,4	126,5	16,3	21,8	11,7
	A	1 247,5	359,4	159,2	286,3	120,5	169,2	110,7	11,7	19,3	11,2
	M	1 259,0	353,8	182,6	296,2	97,9	189,2	94,6	12,1	17,7	14,9
	J	1 091,8	309,4	154,6	225,5	98,5	166,3	97,4	11,2	17,3	11,6
	J	1 047,0	290,5	137,5	265,5	102,2	124,7	94,5	9,7	13,0	9,5
	A		314,9	106,9	189,0	122,0		105,9	12,3	20,9	11,2
	S		330,0	168,4	261,8	140,7		110,7	12,3	20,0	10,5
	O		432,3	186,4	329,2			137,0		24,5	13,5
	N		344,0	179,2				132,2		20,6	
	D		349,6	157,7				112,0			
extra-EC (EUR 10)											
1982	III	6 598,3	1 846,6	921,8	1 216,3	649,8	594,6	1 107,3	28,6	106,3	127,0
	IV	6 654,6	1 891,7	1 035,2	1 103,6	663,5	541,9	1 110,2	37,4	152,6	118,3
1983	I	7 190,9	1 909,8	1 122,4	1 252,7	610,1	626,2	1 252,6	46,3	273,5	97,4
	II	7 819,0	2 078,8	1 132,1	1 455,8	658,7	666,2	1 489,3	33,9	186,0	118,1
	III	7 118,9	1 958,4	937,0	1 277,3	690,7	571,4	1 382,5	47,8	157,6	96,1
	IV	8 077,3	2 142,1	1 139,6	1 362,2	751,8	781,8	1 482,7	44,7	166,5	205,9
1984	I	9 003,3	2 418,7	1 299,6	1 710,6	858,9	803,1	1 529,1	65,4	201,9	116,0
	II	8 932,3	2 380,3	1 353,2	1 691,9	833,5	752,1	1 544,0	66,2	174,3	136,6
	III		2 323,9	1 110,5	1 700,2	848,5		1 385,0	51,5	180,0	101,0
1983	A	2 217,8	606,7	292,6	303,9	247,7	179,3	501,7	15,2	52,3	18,3
	S	2 568,0	699,7	333,4	547,8	216,5	192,9	454,4	17,7	68,9	36,7
	O	2 539,6	704,3	341,4	391,4	252,6	239,4	477,6	15,2	47,9	69,7
	N	2 651,3	693,4	359,3	421,0	220,8	286,2	550,4	18,1	57,3	44,8
	D	2 886,2	746,8	437,8	550,6	279,9	251,8	459,4	11,8	60,2	87,9
1984	J	2 963,3	759,4	424,3	577,0	310,9	259,4	515,4	23,0	66,6	27,2
	F	2 901,9	807,7	401,0	499,6	291,8	285,2	482,8	23,6	63,7	46,6
	M	3 134,5	852,2	474,5	633,1	256,0	257,5	530,4	18,7	70,4	41,7
	A	2 939,8	743,4	430,3	612,8	326,4	235,2	472,3	21,5	55,9	42,0
	M	3 112,7	831,4	478,4	608,0	258,7	249,6	549,2	19,8	60,9	56,8
	J	2 899,3	805,8	444,8	464,0	279,7	266,7	520,8	25,0	55,4	37,2
	J	2 944,8	844,9	419,5	565,3	315,3	246,5	443,4	17,0	54,8	38,0
	A		806,7	306,4	538,6	258,9		484,9	18,2	58,2	33,6
	S		673,8	384,2	597,5	260,5		463,3	16,6	65,4	30,5
	O		859,6	466,8	645,6			622,7		62,2	72,4
	N		813,1	484,0				565,7		64,7	
	D		812,9	377,3				516,0			

ÉVOLUTION DU COMMERCE DE LA CE
par sections de la CTCl

export

Valeurs en Mio ECU

Period Période		EUR 10	Deutsch- land	France	Italia	Nederland	Belg.Lux	United Kingdom	Ireland	Danmark	Ελλάδα
2 : MATIÈRES PREMIÈRES											
intra-CE (EUR 10)											
1982	III	2 257,3	416,0	545,2	112,5	537,2	202,5	233,6	63,8	118,1	28,4
	IV	2 634,9	481,8	617,9	152,1	598,9	255,4	258,9	70,6	170,5	28,9
1983	I	2 867,0	495,6	673,7	154,2	669,6	251,1	332,9	65,0	192,0	33,0
	II	2 784,7	489,1	728,5	160,2	573,4	255,6	309,9	74,1	155,1	38,7
	III	2 493,9	496,2	597,8	127,9	558,8	213,8	263,0	74,2	122,7	39,5
	IV	3 422,0	610,1	978,1	202,8	657,7	313,6	327,4	101,7	179,4	51,3
1984	I	3 475,0	659,7	810,7	200,1	757,3	324,1	378,0	115,4	178,7	51,1
	II	3 375,0	641,0	761,9	178,8	725,5	330,4	397,2	135,0	159,6	45,6
	III		595,4	707,3	156,3	630,7		363,6	125,5	125,0	40,8
1983	A	754,2	161,2	166,5	28,1	187,7	57,2	74,0	20,9	41,5	17,0
	S	998,2	190,1	245,3	50,5	241,9	84,3	90,8	26,4	55,3	13,5
	O	1 145,6	206,3	331,0	62,8	215,4	109,2	103,3	32,2	67,1	18,3
	N	1 158,3	205,5	339,3	72,8	219,9	100,9	113,5	34,2	54,8	17,4
	D	1 110,2	198,3	302,7	67,1	222,9	101,8	113,5	35,8	52,9	15,1
1984	J	1 117,2	208,9	276,5	73,0	247,1	95,6	110,5	32,7	54,5	18,5
	F	1 090,5	216,6	242,4	53,9	245,7	108,0	116,7	38,1	57,3	11,8
	M	1 260,8	234,3	291,9	73,2	264,6	120,6	150,0	44,6	60,9	20,7
	A	1 124,2	209,8	262,7	67,0	241,3	109,7	127,0	41,1	54,2	11,5
	M	1 189,8	223,6	246,7	62,4	272,2	117,9	141,3	50,2	57,3	18,3
	J	1 052,3	207,7	252,6	49,2	211,0	102,5	128,5	43,9	41,2	15,8
	J	951,0	192,7	249,2	54,6	176,6	96,9	106,3	37,9	24,6	12,2
	A		177,5	178,5	50,0	211,4		122,5	37,7	36,2	15,0
	S		225,1	279,4	52,2	250,8		135,0	49,8	62,4	13,9
	O		259,8	386,5	60,6			151,2		76,0	11,8
	N		237,7	318,7				131,2		56,5	
	D		205,4	260,1				131,3			
	extra-CE (EUR 10)										
1982	III	1 168,5	292,4	176,1	122,2	201,0	50,4	192,9	22,6	72,2	38,7
	IV	1 292,6	314,8	240,7	132,6	198,0	62,6	205,5	14,1	95,8	28,7
1983	I	1 383,6	315,9	242,7	147,4	216,0	64,9	198,8	11,6	155,8	30,5
	II	1 473,8	360,0	249,2	167,4	197,5	70,9	232,2	19,5	132,6	44,5
	III	1 341,4	341,0	198,8	167,8	221,2	56,7	224,3	21,3	64,4	45,9
	IV	1 649,7	410,1	313,6	190,0	219,6	75,7	247,3	20,8	119,3	53,2
1984	I	1 785,4	412,2	277,6	234,0	248,6	94,0	293,4	31,8	140,9	52,9
	II	1 896,2	435,8	367,4	191,4	252,9	101,1	298,7	33,3	124,0	91,6
	III		428,6	273,5	197,3	201,2		239,0	40,6	84,8	63,8
1983	A	423,4	112,2	56,0	32,7	85,7	15,4	74,3	7,7	25,7	13,8
	S	501,3	121,8	63,5	70,4	90,9	19,6	81,1	7,9	27,7	18,6
	O	547,2	140,4	108,3	56,9	67,7	25,3	78,3	10,9	42,9	16,6
	N	567,5	138,3	126,2	64,2	80,6	24,6	83,8	5,5	33,2	11,1
	D	536,7	131,9	77,8	68,7	71,3	25,3	87,5	7,7	41,5	25,1
1984	J	542,4	125,9	86,3	88,6	73,8	26,9	79,7	9,6	36,4	15,1
	F	585,9	135,8	89,5	65,7	83,5	33,3	97,5	8,0	52,4	20,1
	M	656,4	150,5	101,8	79,7	91,4	33,7	115,6	14,2	51,9	17,6
	A	624,6	137,2	134,6	70,9	83,9	34,2	94,4	5,8	38,6	25,1
	M	670,5	159,5	129,1	61,0	91,5	33,7	106,2	12,1	43,7	33,8
	J	594,8	139,2	103,9	59,4	77,6	33,3	97,9	15,5	36,1	31,8
	J	547,5	151,2	105,1	59,8	60,0	30,6	80,4	18,2	17,1	25,0
	A		139,8	70,5	64,9	84,9		88,2	11,0	29,2	19,3
	S		137,6	97,9	72,8	94,4		71,2	11,5	36,0	20,0
	O		162,6	138,5	79,2			111,1		37,1	19,6
	N		159,5	136,4				114,0		33,4	
	D		140,3	113,8				93,6			

TRENDS IN EC TRADE
by SITC sections

import

Value in Mio ECU

Period Période		EUR 10	Deutsch- land	France	Italia	Nederland	Belg.Lux	United Kingdom	Ireland	Danmark	Ελλάδα
3 : FUEL PRODUCTS											
intra-EC (EUR 10)											
1982	III	8 542,3	2 968,3	1 385,2	467,6	1 189,0	1 213,6	518,2	345,1	397,9	57,3
	IV	9 000,9	2 695,4	1 825,5	415,8	1 168,7	1 593,1	593,2	284,6	384,5	40,0
1983	I	8 592,6	2 830,3	1 843,3	671,2	1 017,7	1 013,0	516,2	333,3	339,3	28,3
	II	9 569,9	2 966,9	1 939,5	622,8	1 147,9	1 816,3	445,7	279,2	329,1	22,5
	III	8 842,2	2 895,8	1 743,9	525,1	1 228,9	1 347,9	515,0	284,9	270,9	29,9
	IV	9 538,7	2 978,7	1 950,3	512,0	1 124,0	1 771,0	576,1	325,4	257,4	43,8
1984	I	11 142,6	3 308,2	2 715,1	701,2	1 160,8	1 988,0	647,6	366,6	231,3	23,7
	II	9 980,6	3 207,3	2 053,0	519,8	1 155,5	1 727,5	734,6	315,2	219,3	48,3
	III		3 792,6	1 848,9	630,3	995,3		786,9	283,9	240,7	71,2
1983	A	2 847,9	934,4	545,0	128,4	452,7	411,4	169,8	95,6	102,3	8,3
	S	2 937,4	1 000,3	460,4	185,6	421,5	520,6	189,1	79,5	70,8	9,6
	O	2 969,3	982,7	503,8	130,6	460,2	520,1	169,8	105,3	84,3	12,4
	N	3 576,2	1 066,5	764,3	157,5	555,0	581,3	231,9	132,2	71,0	16,4
	D	3 322,1	932,2	680,8	225,8	451,2	652,0	176,7	87,1	102,0	14,4
1984	J	3 607,8	1 138,1	908,6	208,3	337,6	637,3	156,7	139,3	72,8	9,2
	F	3 596,6	1 000,5	822,6	257,6	399,5	678,1	227,9	116,9	85,8	7,6
	M	3 936,3	1 169,8	984,1	234,9	424,0	672,7	261,4	110,2	72,2	7,0
	A	3 277,0	1 025,2	635,5	204,4	355,3	649,1	227,7	66,2	88,9	24,5
	M	3 520,4	1 112,3	767,2	186,1	415,2	545,4	285,2	135,2	57,7	16,0
	J	3 164,4	1 070,2	649,4	129,0	379,7	521,7	220,8	113,8	72,4	7,5
	J	3 241,1	1 115,3	575,1	193,7	427,3	481,6	261,3	89,8	77,4	19,6
	A		1 419,0	613,0	201,8	310,7		362,1	120,2	65,4	40,9
	S		1 259,1	659,8	235,6	253,4		162,8	73,4	95,8	10,2
	O		992,0	757,3	251,7			334,4		55,8	11,0
	N		1 170,8	895,6				670,7		75,2	
	D		1 376,1	980,9				321,6			
extra-EC (EUR 10)											
1982	III	26 094,7	4 717,0	6 431,9	6 552,0	2 743,9	1 950,9	2 671,1	26,8	371,5	629,6
	IV	27 306,5	5 286,2	6 423,6	6 449,4	3 464,1	1 875,2	2 526,6	114,1	499,6	667,7
1983	I	24 803,7	4 352,8	5 674,1	6 906,2	3 093,2	1 659,1	2 304,6	61,6	419,4	332,7
	II	22 829,1	4 188,2	5 200,7	5 410,4	3 022,7	1 273,2	2 473,2	30,6	383,1	847,1
	III	23 859,7	4 644,4	5 341,3	6 245,2	2 980,1	1 310,8	2 548,9	66,0	495,3	227,7
	IV	26 885,3	4 754,4	5 322,0	6 798,8	3 668,6	1 560,3	2 674,6	26,0	635,9	1 444,8
1984	I	26 142,5	4 571,9	5 997,9	7 042,0	3 521,6	1 308,1	2 671,1	36,2	602,4	391,2
	II	26 351,3	4 716,2	5 479,1	6 535,6	3 724,8	1 542,3	3 289,5	35,0	605,7	423,2
	III		4 612,2	5 257,4	6 648,9	3 956,0		3 369,1	50,1	524,3	349,7
1983	A	8 140,6	1 605,9	1 777,4	2 074,2	1 248,6	422,4	826,6	11,4	141,2	33,0
	S	8 141,3	1 625,8	1 798,9	2 041,7	961,2	413,2	873,6	47,9	246,1	133,0
	O	7 940,5	1 411,4	1 614,3	1 795,7	1 260,2	532,4	906,8	7,9	163,3	248,5
	N	8 056,9	1 572,3	1 625,4	2 004,6	1 101,9	535,5	901,5	11,9	182,3	121,5
	D	10 543,9	1 804,9	2 084,6	2 992,9	977,8	490,2	861,0	6,1	287,9	1 038,5
1984	J	9 171,6	1 622,2	2 273,3	2 195,7	1 243,7	436,4	967,2	10,9	200,8	221,5
	F	8 526,5	1 597,3	1 929,3	2 290,5	1 175,6	455,8	861,9	14,1	169,2	32,9
	M	8 441,3	1 350,9	1 794,5	2 550,3	1 107,5	414,9	844,2	11,3	228,8	138,8
	A	8 684,0	1 609,9	1 762,2	2 452,9	1 127,6	481,0	970,0	11,1	188,6	80,7
	M	8 716,8	1 510,1	1 607,9	2 065,3	1 324,8	657,1	1 181,5	12,3	217,9	139,7
	J	8 917,5	1 597,6	2 109,6	2 011,8	1 299,8	404,4	1 111,3	10,7	171,5	200,8
	J	8 247,7	1 630,6	1 716,9	1 914,8	1 124,1	571,9	843,1	17,2	157,6	271,5
	A		1 340,1	1 819,8	2 436,2	1 201,7		1 262,8	21,2	187,3	73,5
	S		1 641,3	1 719,6	2 305,1	1 513,3		1 154,5	11,7	174,3	9,1
	O		1 509,7	1 942,2	2 209,8			1 339,3		269,5	76,6
	N		1 600,1	1 713,3				1 426,2		169,8	
	D		1 376,4	2 148,0				1 387,3			

ÉVOLUTION DU COMMERCE DE LA CE
par sections de la CTCl

export

Valeurs en Mio ECU

Period Période		EUR 10	Deutsch- land	France	Italia	Nederland	Belg.Lux	United Kingdom	Ireland	Danmark	Ελλάδα
3 : PRODUITS ÉNERGÉTIQUES											
intra-CE (EUR 10)											
1982	III	8 199,8	728,5	441,5	300,4	2 621,1	996,7	2 983,5	4,4	38,8	84,9
	IV	9 576,4	854,4	628,5	603,4	3 635,6	885,4	2 894,5	31,6	28,7	14,4
1983	I	9 749,0	767,9	540,9	258,8	3 942,3	708,3	3 382,8	25,8	97,3	24,8
	II	9 230,7	684,8	558,1	358,4	3 497,3	798,8	3 138,1	21,6	135,0	38,6
	III	9 201,9	767,5	568,7	457,4	2 963,8	976,2	3 234,0	28,3	201,9	4,1
	IV	10 656,9	744,2	608,1	340,7	3 939,4	870,8	3 990,3	31,4	114,4	17,5
1984	I	12 216,0	843,0	529,9	403,4	5 010,6	923,9	4 330,5	36,2	96,3	42,2
	II	10 458,5	787,3	662,4	227,7	4 136,7	864,4	3 620,8	35,0	98,1	26,1
	III		824,7	694,1	454,4	3 748,4		3 889,3	33,9	116,6	24,1
1983	A	2 866,1	270,3	160,5	64,5	944,3	380,5	983,3	13,1	46,3	3,2
	S	3 270,2	243,2	247,7	268,3	1 045,0	298,7	1 131,3	9,5	25,9	0,6
	O	3 174,8	235,8	236,8	116,9	1 121,4	224,5	1 164,7	10,1	51,0	13,6
	N	3 549,9	241,6	153,4	103,3	1 293,4	360,2	1 349,2	11,3	37,7	
	D	3 907,4	271,9	217,2	121,0	1 495,4	284,0	1 478,0	9,9	25,8	4,2
1984	J	4 124,1	301,3	157,9	113,6	1 822,4	297,1	1 369,0	11,4	32,8	18,6
	F	3 830,0	255,8	154,3	92,1	1 623,6	242,9	1 409,6	10,6	24,7	16,5
	M	4 266,9	285,8	217,9	197,1	1 582,8	384,1	1 538,8	14,1	38,8	7,5
	A	3 360,0	238,3	170,3	56,4	1 429,6	334,1	1 069,0	7,6	46,3	8,5
	M	3 423,4	281,1	235,7	112,0	1 268,0	253,7	1 227,6	12,3	22,8	10,0
	J	3 523,9	267,9	256,7	59,0	1 320,5	275,1	1 296,8	15,1	25,0	7,8
	J	3 783,1	293,0	256,0	208,9	1 197,6	322,6	1 438,2	15,6	31,4	19,9
	A		260,0	244,1	56,7	1 169,1		1 342,3	10,0	39,2	2,0
	S		271,7	194,1	189,8	1 351,4		1 099,6	8,3	30,5	2,7
	O		303,4	242,4	173,6			1 296,8		36,8	125,7
	N		322,6	187,3				1 551,8		23,1	
D		317,9	211,9				1 724,7				
extra-CE (EUR 10)											
1982	III	4 941,9	313,0	361,3	646,8	392,0	336,5	2 518,6	0,2	103,6	269,9
	IV	5 141,5	329,7	353,3	603,2	513,3	343,6	2 839,7	4,1	81,9	72,8
1983	I	3 678,4	333,8	362,7	474,3	384,5	229,7	1 729,2	3,2	71,4	89,6
	II	4 142,3	302,0	398,6	659,1	496,9	194,0	1 960,2	0,1	87,4	43,9
	III	4 643,5	375,0	470,8	557,3	445,5	318,4	2 305,0	0,4	143,0	28,1
	IV	4 675,1	384,9	456,7	538,5	360,3	279,4	2 439,3	0,3	114,2	101,5
1984	I	4 411,1	406,8	431,0	551,5	378,8	313,1	2 123,9	2,3	93,2	110,6
	II	4 197,1	390,8	459,2	379,2	359,6	270,6	2 129,2	0,3	110,9	97,3
	III		356,4	465,7	574,1	308,1		2 648,2	0,2	221,7	15,6
1983	A	1 604,0	123,4	126,7	82,4	153,5	144,0	896,1	0,1	65,4	12,5
	S	1 769,7	140,3	193,5	290,5	138,1	92,0	865,4	0,3	36,9	12,8
	O	1 549,8	113,3	144,7	152,8	144,8	63,4	858,0	0,1	26,8	45,8
	N	1 576,2	120,0	131,7	251,8	115,7	117,0	798,8	0,1	41,0	0,1
	D	1 578,5	151,9	179,6	134,5	109,2	97,8	809,6	0,1	41,7	54,1
1984	J	1 348,0	136,6	148,5	210,8	115,2	90,5	584,1	0,1	37,0	25,0
	F	1 453,6	142,5	113,0	119,0	127,9	75,8	810,9	0,1	20,8	43,6
	M	1 600,9	127,7	169,5	221,6	141,2	146,9	721,6	2,1	28,6	41,5
	A	1 126,4	125,8	120,1	131,1	94,3	68,8	526,5	0,1	33,1	26,6
	M	1 574,1	131,0	151,2	155,8	123,6	89,5	829,9	0,1	40,1	52,9
	J	1 476,8	134,1	188,0	92,0	124,0	112,1	771,6	0,1	37,0	17,9
	J	1 593,5	124,4	157,2	300,4	102,6	75,0	742,7	0,1	85,4	5,6
	A		119,8	142,9	110,8	109,9		898,7	0,1	63,7	5,4
	S		112,2	165,6	164,3	105,4		993,6	0,1	51,0	6,5
	O		123,2	190,2	158,6			924,4		52,6	37,7
	N		146,9	152,7				893,5		75,8	
D		146,1	161,8				735,4				

TRENDS IN EC TRADE
by SITC sections

import

Value in Mio ECU

Period Période	EUR 10	Deutsch- land	France	Italia	Nederland	Belg.Lux	United Kingdom	Ireland	Danmark	Ελλάδα	
4 : OILS, FATS AND WAXES											
intra-EC (EUR 10)											
1982	III	374,0	80,0	83,8	40,3	41,2	40,1	58,2	9,5	18,7	2,4
	IV	416,6	71,1	83,0	56,2	63,9	45,9	63,3	7,7	20,0	5,5
1983	I	411,4	70,7	89,9	80,8	42,0	45,0	56,7	8,3	15,6	2,6
	II	429,9	74,6	81,9	84,0	46,4	49,6	63,8	9,8	16,6	3,3
	III	490,2	85,0	88,0	110,7	48,9	47,0	78,4	11,1	19,0	2,1
	IV	673,5	125,6	116,6	143,5	94,1	58,8	93,0	12,0	25,1	4,8
1984	I	621,3	117,8	136,3	69,3	94,6	64,2	96,4	15,9	24,9	1,9
	II	694,8	133,7	165,2	63,6	83,8	85,1	115,8	17,6	26,8	3,2
	III		145,4	170,5	108,1	115,6		120,4	21,2	30,4	2,4
1983	A	166,2	26,9	25,0	49,9	16,5	14,1	22,8	3,6	6,7	0,6
	S	179,7	37,0	36,0	23,9	19,2	21,4	30,4	4,2	6,7	0,9
	O	234,7	40,6	42,4	64,2	22,2	20,3	32,4	3,8	8,2	0,8
	N	213,8	43,5	36,5	45,4	21,7	18,8	33,4	4,4	8,8	1,2
	D	205,2	41,8	37,3	33,3	31,1	19,3	27,8	3,9	8,0	2,8
1984	J	201,4	30,8	39,9	34,2	31,1	20,4	30,9	5,6	7,9	0,6
	F	198,7	40,1	41,8	19,9	31,7	19,3	31,5	5,1	8,6	0,7
	M	221,1	46,9	54,6	15,3	31,9	24,5	33,9	5,2	8,3	0,5
	A	205,8	43,6	48,6	18,5	23,8	22,6	34,1	5,7	8,0	1,0
	M	241,9	48,3	55,6	27,3	28,5	30,0	36,5	5,5	9,2	1,1
	J	244,7	41,8	61,1	17,7	29,5	32,6	45,0	6,4	9,6	1,1
	J	258,7	52,2	63,2	35,7	30,7	17,9	41,2	6,7	10,1	1,0
	A		49,9	51,8	43,0	32,6		35,3	5,8	10,1	0,5
	S		43,3	55,5	29,6	52,3		43,8	8,8	10,1	0,9
	O		55,5	51,0	49,1			47,7		11,4	0,6
	N		49,4	43,5				44,4		11,4	
	D		39,4	40,3				32,3			
extra-EC (EUR 10)											
1982	III	441,9	114,0	77,7	34,2	97,9	21,4	87,7	1,8	6,6	0,7
	IV	464,9	112,0	77,7	59,1	83,1	31,5	91,6	0,9	7,2	1,7
1983	I	401,8	93,7	71,5	48,8	90,1	23,6	65,6	1,8	5,8	1,0
	II	417,8	109,1	68,4	48,4	90,8	23,3	68,8	1,8	6,8	0,4
	III	450,5	114,1	74,8	59,6	99,0	22,0	74,2	1,5	5,1	0,1
	IV	573,1	145,9	101,9	50,5	117,6	35,9	108,9	0,8	10,9	0,6
1984	I	652,1	168,2	113,1	45,4	159,2	32,3	120,7	1,5	10,8	0,9
	II	634,6	181,4	122,0	8,3	177,4	42,0	91,4	0,7	10,8	0,6
	III		216,2	106,7	56,9	199,3		103,2	0,7	14,1	0,3
1983	A	142,2	31,5	26,1	20,6	25,8	5,9	31,3	0,3	0,7	0,0
	S	153,4	48,7	24,2	15,5	32,6	8,9	21,7	0,8	1,0	0,0
	O	187,6	36,1	33,0	27,4	38,8	11,0	38,5	0,1	2,7	0,1
	N	196,9	53,6	37,4	13,7	44,8	11,4	33,0	0,3	2,3	0,5
	D	186,7	56,3	31,0	9,4	33,7	11,6	38,3	0,3	5,9	0,1
1984	J	222,1	55,9	41,0	5,2	60,3	11,0	46,4	0,2	1,8	0,1
	F	209,9	65,8	30,2	6,1	49,9	10,8	38,8	0,8	6,9	0,6
	M	220,0	46,5	41,9	33,8	48,9	10,5	35,7	0,4	2,2	0,2
	A	202,5	63,0	28,7	2,2	64,0	12,5	28,0	0,4	3,6	0,1
	M	189,7	48,3	41,9	3,5	46,5	17,3	27,5	0,2	4,0	0,5
	J	242,3	70,3	51,5	2,7	67,0	11,6	36,0	0,0	3,2	0,0
	J	293,8	70,1	46,4	43,3	81,1	9,9	32,8	0,1	10,0	0,2
	A		78,0	28,6	9,4	59,5		45,1	0,3	2,6	0,1
	S		68,1	31,7	4,5	56,9		25,3	0,3	1,6	0,1
	O		72,5	33,5	31,6			55,2		5,9	0,6
	N		70,4	44,2				36,1		3,6	
	D		70,4	20,9				38,3			

ÉVOLUTION DU COMMERCE DE LA CE
par sections de la CTCl

export

Valeurs en Mio ECU

Period Période	EUR 10	Deutsch- land	France	Italia	Nederland	Belg.Lux	United Kingdom	Ireland	Danmark	Ελλάδα	
4 : HUILES, GRAISSES ET CIRES											
intra-CE (EUR 10)											
1982	III	362,4	104,4	40,1	17,7	113,8	56,3	12,0	3,3	12,5	2,3
	IV	405,7	110,3	42,9	27,2	109,2	62,4	12,1	3,6	11,9	26,1
1983	I	400,5	103,4	47,5	19,7	118,5	54,5	14,2	2,4	10,6	29,8
	II	443,5	107,3	46,5	15,0	122,6	58,2	14,1	1,9	12,7	65,3
	III	481,7	124,2	40,2	18,7	141,2	58,3	7,7	3,4	16,8	71,1
	IV	640,6	178,9	57,1	30,4	170,5	83,4	15,6	4,6	16,2	83,9
1984	I	659,1	186,0	65,3	25,8	200,4	101,4	18,0	3,0	13,1	46,2
	II	694,9	191,6	58,9	19,9	230,0	94,2	26,0	2,6	15,9	55,7
	III		223,7	58,2	29,5	244,2		22,6	5,5	22,9	46,8
1983	A	146,6	42,3	11,1	4,1	40,8	17,3	3,7	1,1	6,0	20,3
	S	189,4	51,8	13,3	8,7	56,7	23,6	4,5	1,3	5,9	23,6
	O	212,9	60,6	17,5	11,2	54,1	25,4	4,6	1,6	4,1	33,7
	N	212,5	55,9	20,3	10,4	59,1	30,9	5,0	1,8	7,5	21,6
	D	213,3	62,8	19,1	8,5	57,4	26,2	6,1	1,1	4,5	27,6
1984	J	202,3	59,6	23,3	7,4	60,0	28,1	3,2	1,1	5,0	14,5
	F	216,3	62,6	17,7	10,0	65,5	35,3	5,6	0,8	5,3	13,5
	M	240,4	63,7	24,3	8,3	74,9	37,9	9,1	1,2	2,8	18,1
	A	208,6	61,7	16,6	8,9	64,2	27,4	9,1	0,7	3,5	16,7
	M	253,3	66,9	21,1	7,5	77,2	33,1	10,3	0,9	3,4	33,1
	J	237,6	63,0	21,2	3,8	88,7	33,7	6,6	1,1	8,0	11,4
	J	238,9	70,5	17,6	4,8	80,4	31,5	7,5	1,3	9,9	15,5
	A		68,1	16,7	13,6	83,3		7,0	1,9	6,8	8,8
	S		85,1	23,8	11,1	80,5		8,0	2,3	5,2	22,9
	O		99,5	30,7	13,9			8,3		6,0	11,0
	N		84,5	21,7				11,4		7,3	
	D		66,2	18,8				7,6			
extra-CE (EUR 10)											
1982	III	200,2	77,3	29,9	25,0	38,3	7,6	5,5		4,8	11,8
	IV	174,7	68,4	23,7	23,8	36,5	4,1	7,8	0,0	4,0	6,4
1983	I	206,4	67,5	46,6	22,5	45,1	8,9	6,5	0,0	3,8	5,5
	II	169,6	56,0	25,7	30,3	31,1	7,7	9,7	0,0	3,3	5,8
	III	175,5	58,9	33,9	24,7	40,5	3,8	1,6	0,0	3,6	8,5
	IV	275,6	66,9	54,7	36,8	54,6	20,7	17,3	0,0	6,6	17,8
1984	I	329,4	81,4	68,8	37,0	95,7	21,5	8,9	0,0	2,7	13,4
	II	251,0	63,8	53,9	24,1	59,0	19,5	8,5		6,5	15,7
	III		76,2	73,0	34,9	88,1		6,2		5,0	13,4
1983	A	67,3	23,0	12,0	9,9	13,5	0,8	2,3	0,0	1,5	4,3
	S	60,9	19,2	12,1	8,4	13,3	2,1	2,0	0,0	1,0	2,7
	O	89,7	21,2	22,5	8,8	16,5	4,0	5,7		1,3	9,5
	N	86,9	20,4	19,9	13,8	16,7	9,2	4,5	0,0	1,2	1,1
	D	98,3	25,4	11,9	14,0	21,4	7,4	7,3		4,0	6,9
1984	J	105,6	24,8	17,7	17,4	26,4	4,9	4,1		0,8	9,5
	F	118,4	27,2	26,4	9,5	41,6	10,5	1,3		1,0	0,8
	M	105,7	29,4	24,7	10,1	27,8	6,0	3,5	0,0	0,9	3,3
	A	81,5	21,5	18,1	11,3	15,4	6,6	1,9		1,7	5,1
	M	93,0	23,8	21,7	7,3	23,0	6,2	2,3		1,5	7,2
	J	76,2	18,5	14,0	5,5	20,5	6,8	4,3		3,1	3,4
	J	83,6	23,3	17,8	8,4	21,5	3,4	3,1		1,5	4,5
	A		22,4	24,0	16,1	18,5		1,7		1,4	2,4
	S		30,5	31,2	10,3	48,1		1,4		1,6	6,6
	O		27,4	24,7	29,5			5,0		3,1	1,8
	N		24,0	28,9				5,4		3,1	
	D		24,6	33,9				6,2			

TRENDS IN EC TRADE
by SITC sections

import

Value in Mio ECU

Period Période	EUR 10	Deutsch- land	France	Italia	Nederland	Belg.Lux	United Kingdom	Ireland	Danmark	Ελλάδα	
5 : CHEMICALS											
intra-EC (EUR 10)											
1982	III	8 178,9	1 969,2	1 467,2	1 100,1	999,8	969,8	1 080,8	188,6	259,8	143,6
	IV	9 027,4	2 021,6	1 751,5	1 315,8	1 041,6	1 172,3	1 086,8	198,0	275,7	164,1
1983	I	9 806,3	2 243,5	2 028,3	1 381,9	1 120,8	1 080,9	1 227,5	250,6	305,8	167,0
	II	10 145,0	2 299,9	1 837,3	1 574,0	1 122,7	1 309,6	1 254,7	242,4	324,0	180,5
	III	9 333,5	2 288,1	1 570,1	1 290,9	1 082,7	1 100,4	1 321,7	220,7	296,5	162,3
	IV	10 633,6	2 453,1	2 060,6	1 552,2	1 172,7	1 262,6	1 387,9	237,9	310,8	195,8
1984	I	12 085,8	2 686,4	2 381,8	1 723,9	1 312,7	1 510,7	1 601,9	298,8	375,3	194,3
	II	12 089,8	2 762,6	2 349,9	1 753,7	1 376,8	1 441,6	1 502,6	271,8	413,1	217,7
	III		2 624,8	1 920,8	1 572,6	1 305,6		1 551,9	251,4	347,1	174,9
1983	A	2 843,8	719,5	426,6	290,5	371,5	375,9	433,6	72,9	106,7	46,6
	S	3 455,0	818,3	607,9	531,2	379,5	428,0	441,0	78,0	110,9	60,3
	O	3 478,1	783,4	709,5	484,3	414,8	386,6	454,5	82,8	102,3	59,9
	N	3 654,0	863,4	693,2	524,3	356,1	462,2	495,2	90,3	107,7	61,6
	D	3 503,6	822,7	654,2	542,8	399,4	408,2	435,7	64,4	102,9	73,3
1984	J	3 799,3	751,0	793,7	567,5	419,9	509,4	509,5	88,2	99,2	61,0
	F	3 937,2	968,2	712,6	510,7	469,7	451,7	525,4	108,5	123,1	67,2
	M	4 351,8	968,4	875,8	647,6	424,6	549,0	566,4	102,1	151,9	66,0
	A	3 972,7	934,8	787,7	569,4	419,1	470,8	500,9	90,2	135,8	64,2
	M	4 185,3	921,5	758,0	691,7	489,6	488,1	499,6	96,8	151,5	88,5
	J	3 924,5	907,2	804,6	487,8	455,6	482,4	515,0	84,8	123,1	64,2
	J	3 900,1	955,6	713,7	595,1	454,2	430,6	509,8	81,2	98,9	61,0
	A		838,9	481,6	358,0	434,1		554,5	81,2	129,1	51,2
	S		833,5	724,8	623,5	426,0		518,5	88,1	118,2	64,2
	O		1 023,3	811,2	685,8			549,5		139,1	88,0
	N		910,1	763,1				493,6		116,4	
	D		872,3	734,7				423,7			
extra-EC (EUR 10)											
1982	III	3 514,8	1 059,3	705,5	442,6	344,5	253,2	507,9	41,0	121,4	39,3
	IV	3 543,1	910,3	800,9	492,9	394,4	230,2	468,8	48,2	147,0	50,5
1983	I	4 018,5	1 009,5	946,3	579,1	363,3	280,3	570,4	61,3	158,1	50,1
	II	4 018,1	1 084,0	740,0	638,6	369,9	294,4	600,9	55,7	186,8	47,8
	III	4 021,8	1 272,4	697,8	555,1	364,8	256,3	637,1	46,1	145,6	46,6
	IV	4 103,4	1 038,5	760,8	641,4	416,1	302,3	637,3	56,6	193,4	57,1
1984	I	4 961,7	1 349,1	883,8	698,0	546,3	339,6	779,8	82,7	218,3	64,1
	II	4 926,6	1 299,2	876,4	732,7	576,3	336,0	751,6	65,3	222,5	66,5
	III		1 385,9	894,7	667,1	547,6		755,5	68,3	169,1	51,9
1983	A	1 233,3	350,8	251,3	150,9	110,3	93,2	193,4	15,8	56,9	10,6
	S	1 526,6	517,4	236,4	237,0	129,5	87,1	229,7	18,9	51,3	19,3
	O	1 300,9	332,5	223,9	200,9	135,0	104,8	215,8	18,0	54,0	16,1
	N	1 460,0	353,8	311,8	206,4	147,1	101,2	228,7	21,1	73,3	16,6
	D	1 334,8	352,1	225,8	234,2	131,7	93,5	191,6	15,7	66,1	24,1
1984	J	1 589,2	408,7	302,3	225,7	165,4	105,9	265,8	29,6	58,5	27,2
	F	1 718,8	481,2	310,4	219,9	205,3	113,2	261,8	25,8	81,2	20,1
	M	1 654,7	459,9	271,1	250,9	177,6	120,4	252,3	27,3	78,4	17,1
	A	1 594,4	413,7	265,9	279,6	189,6	96,6	244,5	17,5	69,0	18,1
	M	1 744,0	454,5	309,8	240,1	212,1	110,2	284,5	25,1	79,7	28,0
	J	1 591,1	431,2	300,9	212,4	180,2	126,5	225,3	22,6	72,0	20,2
	J	1 585,5	404,3	341,4	218,2	191,8	102,5	248,2	20,1	45,0	14,1
	A		505,1	256,2	190,9	180,0		242,0	25,7	58,7	17,6
	S		476,2	297,1	259,5	177,2		273,6	23,1	65,2	20,7
	O		451,1	417,6	254,9			341,5		76,7	24,8
	N		400,0	284,3				250,5		76,2	
	D		396,8	332,3				205,0			

ÉVOLUTION DU COMMERCE DE LA CE
par sections de la CTCI

export

Valeurs en Mio ECU

Period Période	EUR 10	Deutsch- land	France	Italia	Nederland	Belg.Lux	United Kingdom	Ireland	Danmark	Ελλάδα	
5 : PRODUITS CHIMIQUES											
intra-CE (EUR 10)											
1982	III	7 607,4	2 249,5	1 145,7	414,3	1 596,6	978,2	944,2	155,7	104,2	19,0
	IV	8 133,5	2 416,8	1 305,1	426,7	1 602,6	1 129,7	989,9	149,1	91,2	22,5
1983	I	8 925,5	2 762,3	1 347,9	507,6	1 834,0	1 203,5	939,2	182,6	124,5	24,0
	II	8 948,6	2 734,7	1 394,5	523,4	1 794,1	1 150,8	1 027,6	198,2	104,9	20,5
	III	8 489,3	2 555,7	1 281,4	491,6	1 770,1	1 087,7	957,7	211,0	111,9	22,1
	IV	9 664,8	3 044,8	1 504,6	614,4	1 801,3	1 303,5	1 068,1	184,0	114,2	30,0
1984	I	10 956,6	3 436,2	1 665,8	662,4	2 218,1	1 424,1	1 169,5	220,4	140,9	19,2
	II	10 818,2	3 264,9	1 747,5	679,6	2 159,8	1 370,2	1 206,0	225,8	135,4	29,0
	III		3 144,1	1 545,6	641,9	1 864,4		1 092,4	220,9	123,9	21,1
1983	A	2 554,1	785,9	370,3	128,2	552,3	322,7	267,4	85,4	34,3	7,7
	S	3 152,0	969,0	472,6	188,8	669,3	399,5	343,6	59,7	42,6	6,8
	O	3 254,5	1 028,0	497,1	167,6	648,2	438,8	367,2	62,1	38,4	7,1
	N	3 321,2	1 022,4	499,6	204,6	695,4	448,0	348,1	55,8	39,6	7,7
	D	3 232,9	991,0	505,3	240,7	604,7	421,9	354,9	66,5	31,8	16,0
1984	J	3 432,1	1 067,6	529,7	208,9	735,4	431,1	334,0	70,6	48,4	6,4
	F	3 563,7	1 142,3	524,7	189,5	704,2	474,6	408,5	71,6	42,1	6,2
	M	3 961,0	1 228,3	611,6	263,4	781,3	518,4	423,0	78,3	50,1	6,6
	A	3 510,4	1 062,9	593,8	210,7	667,6	469,2	393,6	67,1	41,0	4,5
	M	3 851,7	1 145,3	576,5	251,8	804,6	471,7	458,0	87,0	44,9	12,0
	J	3 477,9	1 056,2	577,7	216,3	685,0	447,9	364,4	71,8	46,5	12,2
	J	3 403,4	1 019,9	535,6	262,3	657,0	441,7	361,9	78,6	39,2	7,3
	A		1 010,1	466,5	154,9	594,4		374,0	55,1	40,4	8,2
	S		1 115,6	543,2	225,8	669,6		367,2	85,4	42,8	5,8
	O		1 224,4	591,6	264,5			484,8		48,0	5,6
	N		1 175,3	613,9				425,8		43,0	
	D		897,8	492,4				415,7			
extra-CE (EUR 10)											
1982	III	6 744,7	2 581,1	1 121,4	564,2	653,9	363,4	1 152,7	115,9	158,9	33,2
	IV	7 315,0	2 717,2	1 241,2	667,5	727,6	446,4	1 195,5	107,2	180,4	31,9
1983	I	7 392,4	2 759,0	1 279,2	715,1	786,5	417,8	1 102,3	122,5	183,2	26,8
	II	8 168,4	2 968,0	1 478,6	790,2	782,5	430,2	1 349,7	134,1	204,8	30,4
	III	8 166,2	3 070,8	1 372,6	760,0	847,9	429,5	1 314,1	149,8	192,2	29,3
	IV	8 645,3	3 243,3	1 383,5	934,7	851,2	536,7	1 302,6	151,6	210,7	30,9
1984	I	9 312,2	3 500,7	1 471,9	916,3	1 027,6	557,1	1 396,1	185,0	227,8	29,6
	II	9 653,6	3 533,1	1 645,8	904,1	1 091,1	551,9	1 455,3	208,9	228,9	34,5
	III		3 486,7	1 707,5	968,2	766,4		1 356,7	189,2	220,4	45,9
1983	A	2 674,4	1 068,3	425,4	180,9	297,7	130,7	460,7	40,6	63,0	7,2
	S	2 820,3	1 060,2	434,9	276,8	322,6	169,3	421,0	53,2	72,4	9,8
	O	2 785,6	1 035,0	467,3	267,8	294,6	162,6	431,3	49,7	68,9	8,3
	N	2 878,1	1 071,6	446,5	303,4	298,4	182,8	446,9	50,5	68,7	9,2
	D	3 036,7	1 171,9	469,8	361,2	285,1	189,1	426,2	50,6	69,3	13,4
1984	J	2 940,4	1 082,1	428,2	325,3	366,5	172,8	427,6	58,5	72,1	7,4
	F	3 066,0	1 175,0	515,2	252,1	321,1	198,6	462,0	63,6	69,1	9,4
	M	3 303,9	1 246,0	528,5	338,5	340,6	184,9	504,7	62,9	84,9	12,7
	A	3 224,9	1 150,6	599,2	333,6	367,5	187,2	446,4	62,9	68,0	9,5
	M	3 375,6	1 258,4	543,4	277,5	409,7	194,5	520,3	76,5	81,2	14,0
	J	3 058,6	1 124,7	503,8	292,3	313,8	175,0	494,8	69,4	74,0	10,8
	J	3 396,2	1 185,0	678,7	377,0	362,0	167,8	467,9	73,9	67,4	16,6
	A		1 202,4	535,6	301,7	350,1		490,2	45,4	70,2	12,9
	S		1 100,6	493,5	294,2	312,5		417,1	69,7	76,1	16,3
	O		1 307,2	624,4	399,6			537,1		88,5	12,1
	N		1 207,7	562,9				520,8		85,2	
	D		1 152,4	515,5				479,4			

TRENDS IN EC TRADE
by SITC sections

import

Value in Mio ECU

Period Période		EUR 10	Deutsch- land	France	Italia	Nederland	Belg.Lux	United Kingdom	Ireland	Danmark	Ελλάδα	
6 : MANUFACTURED GOODS CLASSIFIED BY MATERIAL												
intra-EC (EUR 10)												
1982	III	12 955,3	3 141,5	2 623,0	1 282,8	1 543,4	1 548,8	1 766,0	310,0	449,6	290,1	
	IV	14 565,9	3 374,6	3 126,9	1 541,3	1 847,1	1 660,2	1 915,3	309,4	493,8	297,4	
1983	I	15 070,6	3 449,7	3 428,7	1 509,1	1 734,7	2 051,6	1 895,1	314,9	417,3	269,6	
	II	16 011,9	3 934,6	3 399,5	1 562,8	1 795,7	2 088,2	2 045,5	309,6	542,1	333,9	
	III	14 251,5	3 625,4	2 643,7	1 505,5	1 630,2	1 631,5	2 148,9	309,6	417,1	339,7	
	IV	16 753,8	4 182,0	3 348,5	1 752,3	1 887,2	1 976,6	2 371,1	337,6	535,3	363,2	
1984	I	17 485,1	4 244,8	3 644,8	1 933,6	2 033,5	2 020,7	2 434,2	357,2	504,9	311,5	
	II	18 107,5	4 417,7	3 837,3	2 046,1	2 062,1	2 081,6	2 413,8	329,6	522,1	397,3	
	III		3 962,8	3 146,4	1 885,9	1 980,2		2 415,4	340,3	483,7	316,2	
1983	A	3 890,6	994,6	570,9	321,8	513,1	493,9	650,3	97,9	144,3	103,8	
	S	5 430,5	1 354,6	1 060,7	613,8	607,9	664,1	762,8	108,9	157,3	100,3	
	O	5 661,4	1 383,2	1 145,1	544,1	637,6	729,4	841,4	111,9	175,5	93,0	
	N	5 635,9	1 425,7	1 144,3	570,0	604,4	638,1	834,4	135,4	170,7	113,0	
	D	5 456,4	1 377,9	1 056,6	638,3	641,7	603,1	705,5	90,2	187,8	155,4	
1984	J	5 509,8	1 278,2	1 146,4	636,9	648,8	631,9	798,1	115,2	156,9	97,3	
	F	5 549,4	1 347,0	1 136,1	542,5	709,2	648,1	775,5	122,4	167,9	100,7	
	M	6 423,5	1 621,6	1 362,8	754,2	675,5	737,9	859,6	119,2	179,7	113,0	
	A	5 786,7	1 455,9	1 226,7	644,1	665,8	639,9	765,5	103,4	157,2	128,2	
	M	6 418,6	1 601,9	1 320,9	805,5	693,2	729,5	813,2	120,1	190,4	143,8	
	J	5 891,1	1 360,8	1 290,6	597,6	683,9	711,5	845,6	105,6	172,2	123,2	
	J	5 874,4	1 496,1	1 284,8	742,8	631,7	535,6	843,7	112,3	140,4	87,1	
	A		1 183,2	655,4	426,2	667,2		759,0	111,1	175,5	117,1	
	S		1 283,3	1 205,4	719,6	699,8		820,4	116,7	166,6	113,9	
O		1 559,1	1 440,0	768,3			1 037,9		210,8	126,3		
N		1 557,3	1 380,5				858,9		199,0			
D		1 300,4	1 156,4				719,9					
extra-EC (EUR 10)												
1982	III	8 759,4	2 679,6	1 186,0	927,7	555,5	1 012,4	1 853,1	81,4	351,9	111,8	
	IV	9 352,9	2 723,0	1 356,4	1 020,9	572,9	1 318,0	1 777,1	73,1	400,9	110,4	
1983	I	9 695,4	2 901,5	1 505,8	973,2	643,2	1 050,7	2 019,5	89,3	393,1	119,1	
	II	10 570,0	3 180,4	1 486,6	1 204,8	648,1	1 200,8	2 219,1	91,5	421,8	116,8	
	III	9 799,1	3 097,7	1 152,9	1 071,8	623,3	1 068,8	2 180,8	93,9	389,5	120,3	
	IV	10 842,1	3 303,1	1 422,1	1 204,7	682,4	1 410,7	2 105,2	91,4	484,7	137,9	
1984	I	12 420,8	3 620,3	1 530,5	1 357,7	857,1	1 799,0	2 510,8	112,9	497,5	135,0	
	II	12 380,9	3 695,9	1 685,5	1 417,0	823,4	1 697,4	2 326,4	108,8	503,6	122,8	
	III		3 535,6	1 415,3	1 433,4	781,9		2 294,8	106,3	472,2	111,5	
1983	A	2 873,5	953,9	294,2	216,2	201,7	274,1	726,1	32,3	134,7	40,3	
	S	3 638,8	1 094,9	430,4	460,6	229,2	462,8	728,4	31,0	155,4	46,1	
	O	3 594,9	1 045,5	461,1	361,5	230,6	503,9	761,7	31,7	164,4	34,5	
	N	3 718,3	1 146,4	470,2	384,1	248,7	469,1	762,7	35,4	160,9	40,9	
	D	3 535,6	1 119,8	490,4	468,3	202,0	431,2	578,8	23,9	159,2	61,9	
1984	J	4 168,9	1 164,9	477,8	463,2	322,5	572,8	916,1	37,9	169,1	44,6	
	F	4 104,3	1 213,6	501,4	410,9	274,1	635,7	825,3	37,2	156,3	49,8	
	M	4 148,0	1 242,2	551,4	482,3	260,2	591,6	772,1	37,4	169,9	40,8	
	A	3 906,7	1 166,8	524,5	456,2	258,7	526,1	763,8	30,0	149,4	31,2	
	M	4 397,5	1 349,5	584,4	538,9	286,2	569,0	792,7	41,6	177,4	57,7	
	J	4 083,4	1 180,2	577,1	430,2	277,8	600,3	773,8	36,9	173,1	33,9	
	J	3 937,1	1 229,3	545,2	520,8	274,3	439,8	726,0	33,1	133,8	34,8	
	A		1 179,9	365,4	367,5	232,4		805,5	38,6	170,3	37,7	
	S		1 134,3	504,3	546,7	274,2		742,8	34,0	167,4	39,9	
O		1 351,0	588,5	488,2			995,8		211,6	52,3		
N		1 263,9	604,2				794,1		193,0			
D		1 108,7	501,7				662,1					

ÉVOLUTION DU COMMERCE DE LA CE
par sections de la CTCI

export

Valeurs en Mio ECU

Period Période		EUR 10	Deutsch- land	France	Italia	Nederland	Belg.Lux	United Kingdom	Ireland	Danmark	Ελλάδα
6 : ARTICLES MANUFACTURÉS CLASSÉS PAR MATIÈRES											
intra-CE (EUR 10)											
1982	III	13 291,7	3 871,0	2 047,7	1 858,5	1 397,2	2 347,9	1 292,4	172,9	188,7	115,4
	IV	14 995,8	4 197,6	2 462,9	2 085,6	1 487,7	2 738,1	1 470,7	198,3	215,4	139,6
1983	I	15 241,5	4 383,6	2 422,5	2 073,7	1 604,2	2 912,9	1 296,2	187,5	216,1	144,7
	II	16 214,9	4 416,1	2 657,5	2 473,2	1 689,7	2 963,2	1 429,9	201,9	240,8	142,5
	III	14 147,7	4 127,1	2 227,8	1 997,0	1 523,9	2 440,4	1 252,0	194,3	220,6	164,7
	IV	17 328,9	4 655,3	2 877,8	2 686,4	1 719,0	3 126,4	1 565,5	216,4	245,5	236,6
1984	I	17 779,4	4 900,5	3 019,9	2 392,7	1 874,4	3 283,9	1 612,6	226,6	255,1	213,7
	II	18 517,2	5 109,5	3 083,4	2 636,8	1 986,8	3 293,6	1 696,2	219,0	266,0	225,9
	III		4 795,1	2 616,5	2 512,9	1 694,7		1 448,0	200,1	246,1	180,1
1983	A	3 966,7	1 198,7	557,9	555,1	491,1	653,6	329,7	55,1	76,4	49,2
	S	5 409,9	1 560,3	848,2	719,7	590,9	971,3	497,3	70,9	86,5	64,9
	O	5 861,5	1 549,8	972,7	866,9	603,8	1 097,3	531,4	77,6	85,6	76,5
	N	5 884,9	1 579,8	941,7	918,7	637,9	1 036,1	543,0	77,4	91,4	58,8
	D	5 567,7	1 527,8	956,5	893,6	479,3	985,5	496,8	63,0	67,1	98,3
1984	J	5 528,8	1 511,3	948,3	773,3	643,3	1 029,5	403,4	68,7	80,9	70,1
	F	5 828,0	1 645,2	948,7	703,3	614,2	1 099,8	589,1	76,6	84,2	67,0
	M	6 418,7	1 745,3	1 123,3	914,8	616,9	1 153,7	616,9	81,2	90,4	76,4
	A	5 975,8	1 622,3	1 021,9	934,9	614,0	1 044,8	524,4	64,1	82,6	66,7
	M	6 480,3	1 835,2	1 036,1	906,2	689,8	1 140,9	609,3	81,1	95,1	86,6
	J	6 064,0	1 653,2	1 026,1	798,5	681,6	1 107,5	563,4	73,6	87,9	72,1
	J	5 861,9	1 667,6	1 034,5	906,3	549,6	993,1	500,5	68,7	66,2	75,5
	A		1 440,0	639,0	704,6	545,1		409,7	50,2	87,5	37,1
	S		1 687,2	942,3	909,8	600,5		539,6	81,2	91,2	69,3
	O		1 982,2	1 154,6	1 089,6			632,2		96,9	80,7
	N		1 815,6	1 152,8				610,4		90,4	
	D		1 547,0	969,6				547,0			
extra-CE (EUR 10)											
1982	III	12 685,5	4 098,3	1 999,7	2 076,6	530,3	1 291,8	2 264,0	41,4	215,4	168,0
	IV	14 410,1	4 214,4	2 414,9	2 266,5	580,8	1 478,7	2 978,4	44,7	241,7	190,0
1983	I	13 231,4	4 085,4	2 259,8	2 150,2	544,4	1 574,1	2 162,9	46,0	232,1	176,3
	II	14 149,9	4 326,9	2 393,4	2 525,1	559,6	1 496,9	2 311,2	51,6	310,9	174,4
	III	13 609,2	4 324,4	2 075,9	2 279,1	548,6	1 389,5	2 463,1	53,4	302,2	173,1
	IV	15 707,0	4 817,7	2 655,7	2 793,0	662,2	1 809,8	2 325,4	57,4	282,4	303,2
1984	I	15 423,0	4 766,1	2 487,3	2 578,0	650,9	1 795,0	2 561,1	63,9	309,6	211,1
	II	16 330,8	4 933,6	2 821,5	2 658,8	742,4	1 799,9	2 653,0	70,3	381,6	269,8
	III		5 249,6	2 471,9	2 739,5	657,5		2 248,4	62,8	291,0	250,1
1983	A	4 292,1	1 392,8	643,1	612,5	193,1	371,1	913,5	11,8	106,2	48,0
	S	4 892,6	1 551,5	681,1	818,7	188,1	537,0	910,7	22,4	116,0	67,2
	O	5 027,3	1 577,7	863,8	805,1	213,2	616,7	733,9	20,0	101,4	95,6
	N	5 236,7	1 578,2	812,2	1 007,8	245,1	617,3	784,9	19,5	105,4	66,2
	D	5 445,8	1 667,0	973,1	983,3	204,1	566,9	807,3	17,8	89,3	136,9
1984	J	4 722,4	1 451,6	769,8	850,4	213,5	546,7	712,2	17,8	88,1	72,3
	F	5 226,0	1 590,2	813,4	793,1	214,0	637,2	980,9	20,2	103,0	74,1
	M	5 466,5	1 725,8	904,3	933,0	223,4	608,7	865,9	25,9	114,5	65,1
	A	5 240,6	1 558,1	875,4	948,3	248,9	545,2	858,4	19,3	119,3	67,6
	M	5 753,8	1 756,1	1 050,4	895,8	276,5	636,2	847,5	28,0	131,3	132,0
	J	5 333,2	1 620,4	896,5	817,3	218,2	615,8	947,6	22,8	125,8	68,7
	J	5 530,2	1 741,8	1 015,8	969,1	225,0	640,5	755,7	24,2	74,5	83,5
	A		1 727,4	724,1	911,0	255,8		826,2	11,5	102,8	79,2
	S		1 780,9	731,9	865,7	236,0		672,3	27,2	110,8	88,3
	O		1 826,6	1 037,3	1 065,5			922,0		118,2	68,7
	N		1 866,5	1 040,9				902,7		112,2	
	D		1 732,8	1 021,3				795,2			

TRENDS IN EC TRADE
by SITC sections

import

Value in Mio ECU

Period Période	EUR 10	Deutsch- land	France	Italia	Nederland	Belg.Lux	United Kingdom	Ireland	Danmark	Ελλάδα	
7 : MACHINERY AND TRANSPORT EQUIPMENT											
intra-EC (EUR 10)											
1982	III	19 180,9	4 046,0	3 823,9	2 618,9	1 870,1	2 205,1	3 375,2	352,7	524,8	364,2
	IV	23 042,6	4 646,6	5 421,8	2 909,5	2 269,2	2 516,8	3 873,6	381,6	613,8	409,6
1983	I	22 059,5	4 763,1	4 738,1	2 542,3	2 173,4	2 453,4	4 070,4	424,3	575,8	318,7
	II	24 028,1	5 141,0	4 775,5	2 973,3	2 366,7	2 704,5	4 681,1	414,7	621,0	350,3
	III	21 054,8	4 806,7	3 888,5	2 539,6	2 081,1	2 247,4	4 179,4	395,5	588,8	327,7
	IV	25 166,8	5 478,8	5 075,9	2 924,5	2 592,4	2 620,3	4 705,7	445,9	732,7	590,6
1984	I	25 314,5	5 385,4	4 988,0	3 131,4	2 712,8	2 757,4	4 744,0	501,9	738,5	355,1
	II	25 226,7	5 168,9	4 997,9	3 249,6	2 591,7	2 704,9	4 872,1	498,7	718,1	424,9
	III		5 199,1	4 288,5	3 014,2	2 378,3		4 577,6	475,5	684,8	353,1
1983	A	6 182,9	1 498,1	1 072,7	689,2	644,5	684,3	1 158,5	130,6	196,3	108,7
	S	7 820,8	1 853,7	1 461,1	981,4	785,9	858,5	1 421,1	135,4	214,4	109,1
	O	8 112,2	1 853,5	1 567,5	903,5	789,7	861,2	1 565,0	145,8	230,3	195,6
	N	8 115,7	1 749,0	1 671,0	902,7	825,2	831,4	1 585,7	169,6	238,3	142,8
	D	8 863,7	1 878,7	1 827,9	1 114,2	936,1	906,4	1 564,8	129,6	262,6	243,3
1984	J	7 823,4	1 699,9	1 510,0	967,3	875,0	832,0	1 409,9	166,3	243,0	120,1
	F	8 033,0	1 665,1	1 562,8	875,4	890,9	907,2	1 615,1	158,4	237,9	120,2
	M	9 450,2	2 022,2	1 916,0	1 286,3	947,1	1 015,5	1 714,9	176,7	256,3	115,1
	A	8 476,7	1 845,0	1 641,1	944,4	900,2	1 001,3	1 627,5	154,4	235,1	127,8
	M	9 243,1	1 885,6	1 785,6	1 438,7	909,4	958,7	1 647,3	188,5	260,2	169,1
	J	7 485,5	1 438,4	1 571,9	866,2	780,0	735,5	1 592,5	155,9	218,9	126,2
	J	7 872,5	1 843,9	1 577,9	1 034,6	762,1	691,5	1 506,2	149,4	210,7	96,2
	A		1 407,1	1 164,5	849,0	807,8		1 445,9	177,4	227,6	111,1
	S		1 947,7	1 545,0	1 139,8	815,5		1 614,8	148,4	245,5	147,8
	O		2 016,4	1 925,4	1 216,9			1 591,8		310,9	188,6
	N		2 044,7	1 933,2				1 693,0		300,8	
	D		1 957,4	1 685,1				1 586,9			
extra-EC (EUR 10)											
1982	III	11 787,7	3 178,6	1 964,2	1 156,4	899,9	712,4	3 016,8	262,0	399,9	197,5
	IV	13 622,3	3 634,7	2 945,1	1 185,8	1 113,6	803,7	2 947,1	263,1	431,0	298,2
1983	I	13 347,3	3 580,2	2 790,4	984,1	1 051,1	875,7	3 037,4	308,4	475,4	244,6
	II	14 887,1	4 035,1	2 530,9	1 306,3	1 182,7	895,4	3 855,3	317,6	407,9	355,8
	III	13 794,5	3 889,4	2 114,2	1 188,7	1 153,3	824,5	3 696,7	286,4	384,1	257,2
	IV	16 404,2	4 775,5	2 656,4	1 389,2	1 529,4	1 002,5	3 953,0	364,8	483,3	250,0
1984	I	16 538,4	4 473,6	2 547,4	1 535,4	1 526,6	1 097,5	4 186,5	400,4	528,3	242,7
	II	17 261,9	4 828,6	2 806,0	1 574,1	1 374,6	974,3	4 448,4	417,1	510,9	327,9
	III		4 751,9	2 569,9	1 856,1	1 480,5		4 500,0	425,7	501,6	320,1
1983	A	4 453,3	1 195,3	660,6	334,5	333,2	240,2	1 375,1	107,8	122,8	83,7
	S	4 869,8	1 380,7	777,3	438,4	400,8	300,4	1 236,1	89,4	157,4	89,4
	O	5 157,1	1 478,8	810,1	468,4	445,0	298,5	1 321,9	122,9	151,2	60,2
	N	5 428,9	1 580,5	928,0	429,5	508,1	315,3	1 305,5	126,8	165,5	69,8
	D	5 699,3	1 721,0	915,8	488,9	571,1	360,4	1 232,3	123,2	165,4	121,2
1984	J	5 427,0	1 355,8	878,6	571,9	471,8	387,6	1 382,4	125,9	177,1	76,0
	F	5 440,3	1 540,6	805,6	463,4	545,0	318,9	1 361,1	135,1	166,4	104,1
	M	5 673,2	1 578,5	863,2	500,1	509,8	390,5	1 441,9	139,4	186,4	63,3
	A	5 394,6	1 598,2	887,4	465,4	422,5	318,6	1 327,2	113,6	160,1	101,4
	M	6 080,1	1 672,9	972,1	601,3	480,7	324,7	1 535,0	160,4	185,6	147,4
	J	5 766,5	1 559,1	947,3	505,0	463,2	321,1	1 584,0	142,8	166,8	77,2
	J	5 556,7	1 639,1	896,5	492,1	469,5	267,1	1 405,4	116,3	155,5	115,4
	A		1 547,0	800,1	601,9	431,0		1 590,7	171,6	172,6	91,0
	S		1 565,7	873,0	771,1	566,7		1 516,3	137,3	173,8	114,5
	O		2 036,9	1 138,4	686,7			1 790,2		213,0	179,0
	N		1 884,8	1 144,3				1 622,3		205,8	
	D		1 836,9	922,6				1 446,2			

ÉVOLUTION DU COMMERCE DE LA CE
par sections de la CTCI

export

Valeurs en Mio ECU

Period Période		EUR 10	Deutsch- land	France	Italia	Nederland	Belg.Lux	United Kingdom	Ireland	Danmark	Ελλάδα
7 : MACHINES ET MATÉRIEL DE TRANSPORT											
intra-CE (EUR 10)											
1982	III	19 093,5	8 219,7	2 556,2	2 200,9	1 310,7	1 863,5	2 235,5	383,4	315,5	8,2
	IV	22 177,2	9 372,8	3 183,4	2 487,4	1 429,6	2 534,4	2 390,4	418,1	349,0	12,1
1983	I	22 187,4	9 498,9	3 351,3	2 517,7	1 398,9	2 469,0	2 174,1	406,3	361,6	9,6
	II	23 720,5	9 631,6	3 834,5	2 774,1	1 452,2	2 703,9	2 400,1	454,0	459,4	10,6
	III	20 297,1	8 387,2	2 900,6	2 491,1	1 383,7	2 093,5	2 260,7	466,1	305,5	8,8
1984	IV	24 501,4	9 711,2	3 720,3	3 230,9	1 630,7	2 583,7	2 659,2	522,9	426,1	16,6
	I	25 421,9	10 520,7	4 210,6	2 782,2	1 623,8	2 661,3	2 634,6	556,5	414,1	18,2
	II	24 447,4	9 455,4	3 819,1	2 970,0	1 787,6	2 504,3	2 872,6	635,6	385,4	17,5
1983	III		9 849,0	3 248,3	2 800,4	1 538,4		2 663,8	587,2	349,8	11,8
	A	5 754,1	2 421,0	727,7	661,9	429,1	628,5	652,6	123,7	107,7	1,8
	S	7 739,5	3 358,4	1 060,6	833,9	517,0	856,3	806,5	178,8	124,2	3,8
	O	7 833,7	3 152,2	1 200,6	934,1	530,2	868,2	849,6	170,1	123,6	5,1
	N	8 125,3	3 318,2	1 160,4	1 094,6	583,3	808,3	923,6	196,8	163,4	3,4
1984	D	8 512,8	3 373,3	1 353,9	1 196,7	515,8	891,0	894,9	156,1	123,1	7,9
	J	7 544,2	3 047,3	1 262,7	879,9	533,3	799,2	727,2	168,7	119,5	6,3
	F	8 632,1	3 782,0	1 345,2	859,5	532,9	864,8	929,7	183,7	129,2	5,0
	M	9 242,9	3 695,1	1 603,3	1 040,5	557,7	997,7	974,0	204,0	163,8	6,8
	A	8 192,8	3 318,2	1 295,2	963,9	542,1	904,3	878,3	174,1	111,4	5,3
	M	8 832,1	3 491,5	1 302,6	1 062,7	672,9	954,2	989,2	213,3	138,0	7,8
	J	7 409,1	2 645,2	1 221,2	946,2	573,6	642,5	1 000,2	247,9	128,0	4,4
	J	7 926,6	3 139,7	1 344,2	1 135,1	503,6	584,7	922,5	200,2	91,8	4,7
	A		2 866,7	806,3	697,7	481,3		810,4	141,4	117,8	1,6
	S		3 841,3	1 096,9	968,5	553,2		932,9	245,9	131,9	5,7
	O		4 447,5	1 418,2	1 045,9			1 188,0		140,7	5,9
1984	N		3 920,9	1 419,4			1 155,0			139,5	
	D		3 772,7	1 314,6			1 019,3				
extra-CE (EUR 10)											
1982	III	25 656,4	11 398,0	4 365,8	3 111,6	854,4	661,0	4 636,0	125,9	473,9	29,7
	IV	29 553,7	12 787,1	5 648,2	3 624,8	1 068,9	841,0	4 782,7	151,6	616,4	33,0
1983	I	26 502,2	11 368,8	5 021,5	3 433,8	1 055,6	780,1	3 984,9	133,2	691,1	33,2
	II	27 929,2	11 852,6	5 314,5	3 826,2	1 107,1	758,6	4 258,1	175,2	616,2	20,8
	III	26 630,2	11 583,6	4 924,5	3 389,2	942,1	744,9	4 296,7	173,3	544,3	31,6
	IV	32 305,0	13 717,4	5 862,6	4 579,1	1 231,3	934,2	4 867,6	203,7	867,4	41,6
1984	I	31 286,8	13 469,5	5 569,5	4 115,7	1 244,9	865,8	5 065,2	208,1	727,9	20,0
	II	30 210,7	12 478,2	6 152,2	3 803,7	1 160,7	885,6	4 764,5	239,6	704,2	21,9
	III		12 850,7	5 689,1	4 298,5	1 024,9		4 600,8	238,1	718,4	20,7
1983	A	8 038,5	3 564,1	1 357,4	970,8	293,2	239,0	1 416,1	41,1	145,7	11,2
	S	9 422,7	4 182,0	1 704,0	1 177,4	374,9	260,1	1 402,0	69,9	239,4	13,0
	O	9 765,8	4 220,8	1 805,8	1 349,7	350,8	305,6	1 461,4	59,9	195,6	16,2
	N	10 633,5	4 439,8	1 812,2	1 586,9	473,7	293,9	1 669,2	60,9	287,8	9,2
1984	D	11 702,9	5 075,6	2 232,5	1 637,2	406,7	319,4	1 686,5	82,1	247,2	15,8
	J	9 910,3	4 023,8	1 868,6	1 525,1	419,0	276,5	1 562,1	57,5	172,6	5,2
	F	10 490,9	4 736,7	1 668,6	1 270,3	418,1	292,6	1 830,8	67,4	201,7	4,9
	M	10 802,0	4 713,0	2 032,9	1 321,1	407,8	296,6	1 671,6	83,3	265,8	9,8
	A	9 993,7	4 256,9	1 927,0	1 376,5	378,3	293,4	1 485,1	62,7	205,6	8,3
	M	10 847,8	4 585,5	2 262,2	1 197,7	442,8	317,1	1 687,2	80,7	266,8	7,8
	J	9 348,0	3 635,7	1 964,7	1 231,0	339,9	273,0	1 591,2	96,1	210,6	5,7
	J	10 541,5	4 266,8	2 105,8	1 670,8	358,5	264,9	1 568,1	77,6	220,5	8,5
	A		4 367,1	1 688,4	1 208,6	302,4		1 671,5	53,2	253,4	6,6
	S		4 216,0	1 894,5	1 445,8	367,9		1 362,9	107,5	227,5	5,7
	O		5 361,5	2 086,1	1 546,9			1 931,1		270,0	7,7
1984	N		5 410,9	2 113,3			1 966,8			305,8	
	D		5 505,2	2 599,9			1 600,1				

TRENDS IN EC TRADE
 by SITC sections

import

Value in Mio ECU

Period Période	EUR 10	Deutsch- land	France	Italia	Nederland	Belg.Lux	United Kingdom	Ireland	Danmark	Ελλάδα	
8 : MISCELLANEOUS MANUFACTURED ARTICLES											
intra-EC (EUR 10)											
1982	III	7 950,1	2 099,2	1 496,8	517,9	1 155,1	1 001,9	1 203,6	234,1	182,8	58,6
	IV	8 653,5	2 083,6	2 152,2	571,8	1 147,6	924,8	1 257,0	245,4	199,3	71,8
1983	I	8 862,3	2 199,4	2 062,4	544,2	1 271,5	1 049,8	1 270,9	211,3	196,4	56,3
	II	8 088,4	2 029,6	1 808,5	563,3	1 045,2	938,6	1 231,1	229,7	180,9	61,5
	III	8 831,4	2 317,1	1 818,1	597,6	1 223,3	1 034,8	1 346,9	236,7	203,5	53,5
	IV	9 151,0	2 371,3	1 900,8	637,8	1 137,2	959,4	1 555,8	273,7	228,3	86,9
1984	I	10 030,4	2 568,9	2 141,2	628,8	1 336,5	1 212,0	1 578,8	255,1	241,7	67,5
	II	8 916,0	2 182,1	1 934,8	694,5	1 097,0	969,2	1 495,4	232,6	227,3	83,1
	III		2 557,9	2 044,7	714,5	1 357,6		1 603,5	271,6	251,2	69,8
1983	A	2 703,4	703,4	516,0	161,0	396,1	356,5	390,2	90,9	72,9	16,4
	S	3 086,9	768,2	632,2	232,6	436,4	367,4	474,3	84,0	71,8	20,2
	O	3 194,1	793,6	649,7	211,5	425,3	361,5	552,3	97,7	79,5	23,0
	N	2 998,0	767,5	638,2	211,0	345,0	303,4	523,0	108,6	74,3	27,0
	D	2 955,2	810,9	613,2	214,8	363,8	288,1	488,3	66,6	73,6	35,8
1984	J	3 018,5	785,7	653,6	194,2	403,0	343,9	471,5	81,7	65,7	19,2
	F	3 325,5	847,5	695,9	194,8	466,0	414,2	515,4	88,5	82,8	20,3
	M	3 681,1	936,6	791,9	239,3	467,6	452,2	588,4	84,8	92,7	27,7
	A	3 005,4	760,7	637,5	224,9	373,7	346,3	482,6	75,8	76,8	27,1
	M	3 020,5	711,2	630,2	286,5	360,0	318,7	512,6	88,6	78,9	33,8
	J	2 897,3	710,0	667,1	183,0	358,6	302,3	514,7	68,4	71,5	21,8
	J	3 510,1	960,5	799,5	244,3	434,1	339,1	552,5	78,4	78,3	23,3
	A		832,2	556,4	180,3	452,5		513,3	95,3	90,8	21,9
	S		765,4	688,8	291,0	470,0		543,5	97,9	82,0	25,0
	O		966,3	840,3	274,9			703,1		107,8	35,4
	N		834,7	713,5				551,8		91,5	
	D		749,7	644,0				472,5			
extra-EC (EUR 10)											
1982	III	6 827,1	2 489,7	867,0	475,4	561,0	226,1	1 880,4	70,2	228,9	28,4
	IV	6 851,2	2 247,4	1 287,7	535,3	519,4	214,3	1 733,5	64,7	217,0	32,0
1983	I	7 268,8	2 569,0	1 203,5	472,2	634,6	253,2	1 791,3	75,9	239,7	29,3
	II	6 836,1	2 268,3	1 125,4	566,1	539,0	221,9	1 809,2	71,9	205,9	28,2
	III	7 566,9	2 745,8	1 096,7	567,0	635,8	220,6	1 973,3	72,4	229,5	25,9
	IV	7 604,5	2 685,4	1 152,4	570,1	530,0	238,2	2 077,2	76,0	235,4	39,8
1984	I	8 640,4	3 168,7	1 253,6	573,0	745,5	277,6	2 226,0	87,2	276,6	32,2
	II	8 044,4	2 700,5	1 256,5	572,2	623,7	243,9	2 283,4	78,9	249,6	35,6
	III		3 244,3	1 242,1	648,2	723,4		2 399,4	83,1	283,2	33,7
1983	A	2 496,7	883,9	357,0	142,2	221,2	79,3	700,8	26,2	77,9	8,3
	S	2 722,9	992,3	378,7	248,3	229,9	73,7	673,0	24,1	93,7	9,2
	O	2 639,4	933,6	367,8	197,8	203,0	84,3	729,1	25,4	86,7	11,8
	N	2 527,9	869,1	393,1	186,8	167,3	74,5	720,7	27,7	78,1	10,6
	D	2 440,1	885,6	391,6	185,6	158,4	74,7	633,7	22,7	70,7	16,9
1984	J	2 733,8	970,8	398,8	183,0	248,5	89,8	725,2	27,1	81,3	9,2
	F	2 953,9	1 105,4	420,3	176,3	254,9	93,3	769,6	30,7	93,3	10,0
	M	2 951,7	1 093,1	434,5	213,4	241,9	94,4	730,5	29,3	101,7	12,9
	A	2 642,7	934,6	409,0	192,1	206,5	79,0	707,4	23,5	78,6	12,0
	M	2 785,2	905,1	416,7	223,9	213,0	84,8	800,4	31,4	95,1	14,9
	J	2 622,1	860,6	431,1	155,7	201,6	79,4	786,0	23,9	75,2	8,6
	J	2 863,6	1 024,1	447,4	188,3	231,6	81,1	777,4	25,0	78,1	10,5
	A		1 141,1	383,1	182,7	244,4		823,8	29,8	100,6	10,5
	S		1 079,0	411,5	278,1	246,1		803,0	28,1	105,2	12,9
	O		1 158,0	474,7	247,8			980,1		115,0	17,4
	N		1 040,5	467,3				803,2		95,5	
	D		882,6	398,6				679,5			

ÉVOLUTION DU COMMERCE DE LA CE
par sections de la CTCI

export

Valeurs en Mio ECU

Period Période		EUR 10	Deutsch- land	France	Italia	Nederland	Belg.Lux	United Kingdom	Ireland	Danmark	Ελλάδα
8 : ARTICLES MANUFACTURÉS DIVERS											
intra-CE (EUR 10)											
1982	III	8 022,1	2 028,8	916,0	2 351,0	701,5	669,0	912,9	172,4	165,0	105,4
	IV	8 214,1	2 049,8	942,1	2 205,3	742,5	776,4	975,0	207,8	202,0	113,2
1983	I	8 892,5	2 179,0	1 122,9	2 549,6	805,4	833,5	873,5	192,0	209,6	127,0
	II	8 074,1	1 936,7	1 002,3	2 128,5	752,5	797,1	929,9	208,4	197,3	121,4
	III	8 571,3	2 112,1	1 045,1	2 386,7	763,8	736,7	996,2	214,8	199,5	116,4
	IV	9 342,7	2 197,2	1 070,3	2 556,7	820,1	881,8	1 104,0	266,4	225,9	220,1
1984	I	10 057,3	2 437,7	1 249,4	2 817,8	905,3	913,8	1 066,0	253,0	241,8	172,5
	II	8 840,3	2 153,9	1 078,7	2 177,1	866,4	872,7	1 025,9	250,1	224,7	190,7
	III		2 443,5	1 158,0	2 907,5	845,0		1 092,3	221,8	229,5	168,2
1983	A	2 637,4	665,3	302,0	721,6	255,6	216,9	311,4	55,2	66,8	42,7
	S	3 099,7	779,9	388,9	791,5	293,3	282,5	372,2	79,8	80,3	31,2
	O	3 270,1	768,6	385,9	917,8	291,5	309,8	359,4	92,5	77,2	67,4
	N	3 080,2	717,9	341,8	807,2	289,6	291,9	407,2	98,7	79,4	46,6
	D	2 983,9	710,7	342,6	830,1	237,9	277,2	340,4	74,1	68,4	102,7
1984	J	3 013,3	720,6	384,8	851,6	279,9	277,5	298,8	74,3	73,9	51,9
	F	3 321,2	830,5	410,8	891,1	291,6	308,6	367,8	86,3	80,4	53,9
	M	3 719,7	887,5	453,9	1 072,6	334,0	327,3	398,3	92,5	87,4	66,2
	A	3 008,2	737,1	371,0	782,7	275,4	296,8	335,4	78,1	69,7	61,9
	M	2 979,9	740,5	346,0	698,6	304,6	288,7	360,1	88,8	79,1	73,4
	J	2 853,1	676,3	361,6	694,7	286,2	286,7	334,1	83,2	75,5	54,9
	J	3 388,5	843,0	441,6	995,9	251,0	274,2	371,0	84,9	60,3	66,6
	A		754,6	300,4	869,8	269,3		358,6	53,2	79,4	42,8
	S		849,0	415,9	1 048,6	324,1		362,5	83,5	87,7	59,9
	O		980,7	456,5	1 087,8			482,6		87,6	58,5
	N		783,3	404,6				427,1		91,7	
	D		722,7	349,9				358,0			
extra-CE (EUR 10)											
1982	III	7 290,7	2 163,5	1 065,9	1 925,0	205,9	187,7	1 334,9	55,3	322,5	30,0
	IV	7 863,7	2 265,2	1 232,4	2 037,8	257,0	214,8	1 423,5	62,9	337,0	33,0
1983	I	7 391,4	2 187,7	1 182,7	1 931,2	222,4	233,6	1 206,5	54,6	344,3	28,4
	II	7 745,8	2 162,6	1 228,1	2 049,2	231,3	237,5	1 396,4	65,8	339,6	35,2
	III	8 089,7	2 423,0	1 151,3	2 074,8	234,0	217,9	1 538,6	72,7	350,6	26,8
	IV	9 248,4	2 606,2	1 387,9	2 443,1	302,6	271,9	1 680,6	88,5	415,8	51,8
1984	I	9 079,8	2 552,9	1 378,7	2 409,4	272,4	295,0	1 616,6	77,9	436,2	40,7
	II	9 117,7	2 538,8	1 490,6	2 335,3	302,9	260,3	1 642,0	85,0	410,4	52,4
	III		3 009,8	1 456,8	2 899,0	271,0		1 691,5	80,7	469,3	47,6
1983	A	2 471,3	755,2	324,5	562,9	73,8	71,9	532,6	15,3	126,1	9,1
	S	2 810,1	866,7	377,5	687,5	86,3	78,8	528,5	30,5	146,2	8,2
	O	3 052,7	874,3	444,7	853,3	96,5	88,6	510,8	31,6	138,6	14,3
	N	3 087,1	836,6	447,1	798,4	117,2	103,8	600,9	29,6	141,4	12,1
	D	3 106,4	897,2	493,0	785,8	89,0	78,8	577,9	27,0	133,2	24,6
1984	J	2 796,7	734,5	421,7	821,3	90,5	97,4	469,4	21,8	127,8	12,3
	F	3 010,6	883,2	443,0	761,5	87,1	98,7	553,4	28,0	144,3	11,4
	M	3 268,1	936,4	514,2	825,7	94,8	98,8	591,5	28,1	161,7	16,9
	A	2 952,9	828,1	451,5	820,1	94,8	84,8	500,3	24,7	132,9	15,6
	M	3 050,6	882,8	474,0	709,6	113,8	95,4	585,3	27,6	142,1	20,1
	J	3 123,8	828,3	565,6	804,4	94,1	79,6	569,8	32,6	133,0	16,4
	J	3 496,2	1 018,1	586,8	997,9	96,2	94,1	545,3	28,5	112,9	16,2
	A		1 070,2	417,2	933,7	86,5		635,6	17,2	161,0	16,8
	S		928,5	452,8	978,9	101,3		509,0	35,0	188,9	14,8
	O		1 095,1	619,6	1 121,5			734,8		185,3	21,4
	N		1 008,5	603,7				710,1		184,8	
	D		941,0	512,5				624,6			

JAN.-SEP. 1984		EUR 10		Deutschland		France		Italia		Nederland		Pays Partenaires		Code
Code	Partner countries	1 000 ECU	Indices 84/83	1 000 ECU	Indices 84/83	1 000 ECU	Indices 84/83	1 000 ECU	Indices 84/83	1 000 ECU	Indices 84/83			
	World	60 556 050	110	15 345 120	112	9 784 312	112	7 290 414	90	7 561 929	114	Monde		
	Intra-EC (EUR 10)	34 289 490	108	8 893 861	111	5 308 080	112	4 778 371	89	3 712 645	111	Intra-CE (EUR 10)		
	Extra-EC	26 137 580	114	6 339 679	114	4 475 196	113	2 510 313	91	3 835 765	118	Extra-CE		
	Class 1	9 670 274	104	2 078 709	108	1 486 882	109	1 119 240	83	1 148 928	102	Classe 1		
	EFTA	1 569 588	110	383 946	124	220 994	110	361 831	97	43 692	134	ALE		
	Other Western Europe	2 410 792	115	636 829	118	642 363	118	253 526	84	206 042	126	Autr. pays d'Europe occid.		
	USA and Canada	4 313 830	96	824 243	92	497 195	99	470 030	76	830 821	96	USA et Canada		
	Other class 1	1 376 062	105	233 692	111	126 330	116	33 853	53	62 373	109	Autres classe 1		
	Class 2	15 131 550	121	3 741 734	117	2 789 208	114	1 160 082	104	2 587 802	126	Classe 2		
	ACP (63 countries)	4 646 857	134	919 757	141	993 915	119	308 910	100	662 552	136	ACP (63 pays)		
	DOM	344 982	135	11 003	106	227 837	134	4 814	15	60	38	DOM		
	TOM	10 850	138	356	141	3 428	101	92	15	529	170	TOM		
	Other class 2	10 128 870	116	2 810 618	111	1 564 029	109	846 265	105	1 924 661	123	Autres classe 2		
	Class 3 ¹⁾	1 335 774	117	519 237	123	199 107	120	230 991	85	99 036	145	Classe 3 ¹⁾		
	Eastern Europe ¹⁾	928 326	116	391 390	120	126 044	128	198 576	84	67 822	162	Europe orientale ¹⁾		
	Other class 3	407 445	120	127 847	132	73 063	108	32 414	92	31 213	117	Autres classe 3		
	Miscellaneous	128 966	161	111 675	177	1 036	174	1 730	73	13 519	98	Divers non classés		
	OECD	43 257 150	107	10 769 180	110	6 719 788	111	5 751 680	88	4 868 837	109	OCDE		
	Mediterranean Basin	3 665 834	112	807 896	113	1 037 523	112	332 915	90	331 632	121	Bassin méditerranéen		
	Latin America	754 861	119	177 163	110	55 963	82	47 875	96	198 708	121	Amérique latine		
	ASEAN	6 454 911	116	2 100 009	112	1 024 139	111	683 417	106	1 006 395	122	ANASE		
	Other class 1	1 598 914	119	375 243	112	115 122	105	71 692	92	705 220	131			
001	France	7 388 937	110	1 905 560	113	1 905 560	113	1 794 358	92	952 278	113	France		001
002	Belgium and Luxembourg	3 688 668	121	814 751	117	814 751	117	238 779	102	1 140 159	125	Belgique et Luxembourg		002
003	Netherlands	9 003 115	110	3 578 372	115	1 448 424	115	799 274	91			Pays-Bas		003
004	R.F. of Germany	4 563 563	98	840 680	113	840 680	113	1 313 649	78	858 352	103	R.F. d'Allemagne		004
005	Italy	2 849 692	108	1 308 548	105	675 528	110	619 528	110	152 729	107	Italie		005
006	United Kingdom	2 232 439	109	322 329	121	199 516	103	161 323	132	251 833	74	Royaume-Uni		006
007	Ireland	1 533 244	111	115 130	108	157 632	89	17 315	76	234 027	140	Irlande		007
008	Denmark	2 215 083	91	633 920	88	197 631	84	324 789	79	83 991	119	Danemark		008
009	Greece	604 761	122	215 251	115	68 951	127	128 885	156	39 275	106	Grèce		009
024	Iceland	152 569	120	35 997	113	20 848	140	8 023	107	777	387	Islande		024
025	Faroe Islands	104 507	104	16 292	112	11 676	107	5 211	94	472	37	Iles Féroé		025
028	Norway	356 803	99	62 811	122	62 936	98	48 154	87	5 997	112	Norvège		028
030	Sweden	198 904	138	54 408	164	14 881	135	27 898	166	7 110	86	Suède		030
032	Finland	82 145	213	21 948	409	1 265	198	7 400	102	10 440	657	Finlande		032
036	Switzerland	365 778	106	92 046	106	56 219	106	14 830	109	7 495	105	Suisse		036
038	Austria	227 075	98	93 075	124	9 042	103	101 479	80	179	83	Autriche		038
040	Portugal	186 917	103	23 659	95	55 803	114	21 047	90	11 880	109	Portugal		040
042	Spain	1 669 304	122	380 910	125	557 924	118	89 869	86	155 159	131	Espagne		042
048	Yugoslavia	265 472	89	70 672	101	11 539	154	131 790	81	7 442	129	Yougoslavie		048
052	Turkey	368 613	110	168 846	113	60 845	114	26 616	92	40 771	112	Turquie		052
056	Soviet Union	77 361	128	22 515	150	11 284	83	9 424	97	12 961	151	Union soviétique		056
060	Poland	301 976	124	133 764	139	45 508	120	61 211	81	15 255	173	Pologne		060
062	Czechoslovakia	91 643	113	48 106	119	6 942	206	19 980	87	4 009	108	Tchécoslovaquie		062
064	Hungary	305 607	109	118 801	114	40 214	142	86 174	80	23 298	184	Hongrie		064
066	Romania	64 248	117	37 998	103	7 761	119	9 649	149	3 993	191	Roumanie		066
068	Bulgaria	62 526	95	27 436	95	8 728	135	7 499	64	2 346	81	Bulgarie		068
202	Canary Islands	121 032	97	2 243	87	1 018	61			45 585	101	Iles Canaries		202
204	Morocco	307 029	99	42 577	92	198 210	102	20 791	131	11 635	75	Maroc		204
212	Tunisia	60 570	102	1 954	103	37 808	103	14 315	99	1 091	108	Tunisie		212
220	Egypt	67 439	148	6 935	152	3 808	68	4 164	216	10 876	149	Égypte		220
248	Senegal	107 570	101	8 105	58	72 561	104	4 675	189	3 900	72	Sénégal		248
272	Ivory Coast	953 987	136	126 409	154	392 490	127	111 078	105	173 130	189	Côte-d'Ivoire		272
276	Ghana	141 427	139	22 974	83	17 245	142	773	69	21 683	258	Ghana		276
288	Nigeria	208 473	110	32 725	93	4 534	73	3 512	60	32 497	57	Nigeria		288
302	Cameroon	442 500	151	88 567	168	121 093	130	39 491	138	180 620	166	Cameroon		302
322	Zaire	165 418	127	18 770	129	64 706	134	59 069	116	4 178	136	Zaire		322
324	Rwanda	79 026	288	60 123	445	6 098	110	155	52	133	73	Rwanda		324
328	Burundi	58 858	154	49 009	154	2 607	176	801	52	801	234	Burundi		328
334	Ethiopia	141 736	137	76 946	159	29 286	95	11 724	104	8 157	247	Éthiopie		334
346	Kenya	449 296	153	114 335	135	20 072	132	9 158	69	33 506	115	Kenya		346
350	Uganda	200 182	159	34 027	181	39 854	143	15 488	121	37 179	274	Ouganda		350
352	Tanzania	159 011	136	84 977	147	7 205	76	10 819	101	11 058	89	Tanzanie		352
370	Madagascar	133 675	143	17 649	158	87 308	123	9 396	144	14 240	976	Madagascar		370
372	Réunion	59 268	289	820	135	53 616	271	4 814	4			Réunion		372
373	Mauritius	193 583	119	491	72	24 322	60	2 305	60	2 013	190	Maurice		373
382	Zimbabwe	112 328	101	17 806	93	1 682	179	122	44	19 565	68	Zimbabwe		382
386	Malawi	153 585	134	20 128	82	10 016	285	17	18	19 694	90	Malawi		386
390	South Africa	450 795	99	118 564	96	52 614	106	8 918	57	28 208	101	Rép. d'Afr. du S. et Namibie		390
393	Swaziland	68 230	164	6 807	145	2 589	87	708	59	932	86	Swaziland		393
400	United States of America	3 635 471	96	771 302	91	404 712	96	338 429	76	798 889	95	États-Unis d'Amérique		400
404	Canada	678 357	97	152 941	109	92 482	113	131 601	83	31 932	114	Canada		404
406	Greenland	111 967	129	12 649	99	12 026	99					Groenland		406
412	Mexico	102 248	102	39 581	77	16 891	96	7 217	120	18 414	289	Mexique		412
416	Guatemala	89 354	88	23 278	76	6 364	89	25 874	100	12 989	72	Guatemala		416
424	Honduras	82 780	106	40 758	117	4 744	68	9 223	85	8 995	104	Honduras		424
428	El Salvador	148 588	102	119 862	92	10 900	191	4 072	60	85	87	El Salvador		428
432	Nicaragua	58 897												

0,1 : Produits alimentaires, boissons et tabacs
importCOMMERCE DE LA CE
par classes de produits et principaux partenaires

JAN.-SEP. 1984		Belg.-Lux.		United Kingdom		Ireland		Danmark		Ελλάδα			
Code	Partner countries	1 000 ECU	Indices 84/83	1 000 ECU	Indices 84/83	1 000 ECU	Indices 84/83	1 000 ECU	Indices 84/83	1 000 ECU	Indices 84/83	Pays Partenaires	Code
	World	5 634 390	118	11 218 280	116	1 037 530	113	1 681 152	121	1 002 963	102	Monde	
	Intra-EC (EUR 10)	3 848 331	116	5 402 282	111	824 494	111	730 223	118	791 215	103	Intra-CE (EUR 10)	
	Extra-EC	1 785 070	121	5 815 977	122	212 920	121	950 930	123	211 748	98	Extra-CE	
	Class 1	823 905	113	2 480 873	105	110 242	119	363 560	132	77 935	79	Class 1	
	EFTA	79 966	108	298 044	107	5 842	84	158 454	119	10 460	92	AELE	
	Other Western Europe	99 909	122	439 976	130	14 751	123	82 476	114	34 920	79	Autr. pays d'Europe occid.	
	USA and Canada	546 716	108	942 024	98	87 162	123	103 205	179	12 434	63	USA et Canada	
	Other class 1	97 314	156	780 469	102	2 487	84	19 424	164	20 120	85	Autres classe 1	
	Class 2	900 914	130	3 218 039	138	102 016	124	518 866	113	112 832	120	Class 2	
	ACP (63 countries)	137 877	134	1 502 877	153	45 642	133	43 794	105	81 333	115	ACP (63 pays)	
	DOM	173	99	7 973	135			93 122	133			DOM	
	TOM	67	372	6 064	190	249		44	67	21	57	TOM	
	Other class 2	762 797	129	1 701 126	127	56 125	116	381 906	110	81 338	122	Autres classe 2	
	Class 3 1)	80 251	123	137 065	134	682	81	88 504	181	20 921	96	Class 3 1)	
	Eastern Europe 1)	40 525	157	59 617	147	437	70	23 589	204	20 326	95	Europe orientale 1)	
	Other class 3	19 726	84	77 448	125	225	114	44 914	171	595	122	Autres classe 3	
	Miscellaneous	989	342			117	74					Divers non classés	
	OECD	4 639 142	116	7 685 654	109	932 284	112	1 043 054	124	847 551	102	OCDE	
	Mediterranean Basin	159 331	117	867 965	119	24 684	114	63 696	134	40 132	85	Bassin méditerranéen	
	OPEC	49 015	113	172 230	160	25 842	171	27 169	105	896	75	OPEP	
	Latin America	551 676	133	712 708	128	29 063	138	283 514	113	63 990	118	Amérique latine	
	ASEAN	126 729	124	155 406	122	3 609	77	41 211	102	4 682	173	ANASE	
001	France	1 473 685	129	944 627	113	88 218	115	122 058	127	108 153	104	France	001
002	Belgium and Luxembourg			333 577	128	16 536	98	24 387	116	30 760	111	Belgique et Luxembourg	002
003	Netherlands	1 352 370	106	1 232 510	110	112 938	107	180 671	155	298 556	96	Pays-Bas	003
004	R.F. of Germany	496 051	110	542 096	127	17 921	50	276 388	100	218 426	103	R.F. d'Allemagne	004
005	Italy	155 500	101	441 531	110	15 699	107	56 905	132	43 252	134	Italie	005
006	United Kingdom	231 702	148			563 099	116	56 269	110	26 368	126	Royaume-Uni	006
007	Ireland	36 963	134	949 816	110			6 066	115	16 275	149	Irlande	007
008	Denmark	89 824	91	839 202	99	5 301	118			49 425	98	Danmark	008
009	Greece	21 216	127	118 922	110	4 783	103					Grèce	009
024	Iceland	2 100	84	60 593	104			18 612	256	5 619	112	Islande	024
025	Faroe Islands	2 304	100	20 463	98	937	156	45 652	104	1 500	286	Iles Féroé	025
028	Norway	8 716	101	115 073	96	857	63	50 390	99	1 869	68	Norvège	028
030	Sweden	1 703	79	30 571	182	1 072	109	60 976	112	2 655	64	Suède	030
032	Finland	11 420	126	17 088	196	2 012	343	9 987	217	985	123	Finlande	032
036	Switzerland	28 554	101	23 226	105	860	77	9 889	117	959	98	Suisse	036
038	Austria	4 496	120	9 507	102	48	60	2 602	113	433	39	Autriche	038
040	Portugal	22 979	116	42 346	96	993	35	7 899	115	311	112	Portugal	040
042	Spain	76 834	122	362 140	136	11 793	144	28 105	135	6 570	106	Espagne	042
048	Yugoslavia	6 645	130	16 965	137	29	161	1 438	206	18 952	58	Yougoslavie	048
052	Turkey	14 121	122	40 313	101	1 948	62	7 281	111	7 871	158	Turquie	052
056	Soviet Union	6 261	177	10 564	127	16	209	3 348	532	986	96	Union soviétique	056
060	Poland	12 382	198	17 009	154	140	110	12 827	261	3 880	122	Pologne	060
062	Czechoslovakia	3 714	97	5 958	114	70	78	1 384	123	1 480	263	Tchécoslovaquie	062
064	Hungary	11 148	142	18 251	174	80	26	3 066	118	4 575	70	Hongrie	064
066	Romania	1 494	458	1 582	170	7		6	17	1 558	114	Roumanie	066
068	Bulgaria	2 036	79	5 504	128	114	475	1 122	110	7 741	96	Bulgarie	068
202	Canary Islands	580	82	71 272	96	26	62	268	120	12		Iles Canaries	202
204	Morocco	8 533	77	17 055	80	1 173	66	3 008	132	4 047	232	Maroc	204
212	Tunisia	4 678	136	559		214	30			933	250	Tunisie	212
220	Egypt	2 232	313	36 786	145	666		1 904	938	68	272	Egypte	220
248	Senegal	4 325	118	6 495	167	5 339	93	1 592	84	578		Sénégal	248
272	Ivory Coast	29 811	118	91 833	144	3 367	219	8 528	91	17 541	119	Côte-d'Ivoire	272
276	Ghana	5 875	143	67 760	166	471	12	1 242	102	3 404	108	Ghana	276
288	Nigeria	4 052	615	116 214	171	12 237	151	2 382	109	340	330	Nigeria	288
302	Cameroon	4 128	129	4 793	79	2 284	110	5 284	112	1 102		Cameroon	302
322	Zaire	11 373	155	4 509	143	2 100	118	653	87	60	133	Zaire	322
324	Rwanda	611	206	11 784	154	122	53					Rwanda	324
328	Burundi	2 061	243	2 498	187			507		180		Burundi	328
334	Ethiopia	10 880	258	2 852	154			1 893	57			Éthiopie	334
346	Kenya	15 435	143	242 041	182	11 895	182	2 352	143	502	154	Kenya	346
350	Uganda	4 614	199	68 106	138			914	110			Ouganda	350
352	Tanzania	7 072	290	32 345	166	1 300	204	4 010	124	225	57	Tanzanie	352
370	Madagascar	1 331	101	3 666	231			58	60	27	56	Madagascar	370
372	Reunion	18	29									Reunion	372
373	Mauritius	372	20	163 823	139	38	103	219	134			Maurice	373
382	Zimbabwe	10 221	148	57 107	121	1 354	51	2 339	48	2 132	740	Zimbabwe	382
386	Malawi	4 659	123	93 841	161	1 134	113	3 288	568	808	72	Malawi	386
390	South Africa	24 719	108	211 248	101	1 468	77	3 907	124	1 149	126	Rép. d'Afr. du S. et Namibie	390
393	Swaziland	1 210	138	55 754	183	159	89	71	62			Swaziland	393
400	United States of America	512 511	106	628 696	103	73 851	120	97 679	197	9 402	53	États-Unis d'Amérique	400
404	Canada	34 205	139	313 327	90	13 311	143	5 526	67	3 032	150	Canada	404
406	Greenland	34	283	6 571	145			92 820	133			Greenland	406
412	Mexico	4 523	89	10 190	100	29	91	5 128	197	275	90	Mexique	412
416	Guatemala	7 247	105	13 064	104			518	107			Guatemala	416
424	Honduras	7 795	86	9 502	169			1 754	92	9	900	Honduras	424
426	El Salvador	7 808	322	2 062	97	417		2 266	824	1 533	96	El Salvador	426
432	Nicaragua	4 891	230	1 682	97			696	851			Nicaragua	432
436	Costa Rica	7 872	134	27 529	123	249	65	5 638	132	6		Costa Rica	436
442	Panama	12 250	102	7 939	96			2 453	84	803	199	Panama	442
448	Cuba	2 580	73	7 549	120	48	63	4 302	391	61	58	Cuba	448
458	Guadeloupe	64		12	3							Guadeloupe	458
462	Martinique	57	139	20								Martinique	462
464	Jamaica	1 375	102	80 131	163	714	162	212	28			Jamaïque	464
480	Colombia	53 795	114	74 454	145	3 044	61	23 067	113	104	800	Colombie	480
488	Guyana	6	300	59 551	160	8	57					Guyana	488
492	Surinam	129	21	14 653	111			7	27	1 887	87	Surinam	492
500	Ecuador	6 143	92	3 341	165			223	35	34	176	Équateur	500

JAN.-SEP. 1984		EUR 10		Deutschland		France		Italia		Nederland			
Code	Partner countries	1 000 ECU	Indices 84/83	1 000 ECU	Indices 84/83	1 000 ECU	Indices 84/83	1 000 ECU	Indices 84/83	1 000 ECU	Indices 84/83	Pays Partenaires	Code
	World	54 939 970	113	7 840 785	112	13 286 800	114	3 789 984	106	11 988 890	113	Monde	
	Intra-EC (EUR 10)	35 742 530	113	5 174 952	109	8 091 995	117	2 369 808	108	9 101 353	115	Intra-CE (EUR 10)	
	Extra-EC	18 920 000	113	2 633 920	117	5 189 230	110	1 398 343	102	2 781 490	107	Extra-CE	
	Class 1	7 880 501	120	1 307 051	119	1 708 513	120	854 441	107	1 014 748	128	Classe 1	
	EFTA	2 552 818	110	636 200	113	543 187	104	353 762	98	344 066	125	AELE	
	Other Western Europe	607 623	90	75 982	98	145 018	106	86 253	105	72 309	110	Autr. pays d'Europe occid.	
	USA and Canada	3 521 714	129	468 408	132	843 192	134	368 165	116	462 695	133	USA et Canada	
	Other class 1	1 198 345	143	126 461	125	177 116	127	46 260	121	135 677	129	Autres classe 1	
	Class 2	9 197 884	116	993 621	125	2 570 168	118	470 974	94	1 655 548	110	Classe 2	
	ACP (63 countries)	1 527 062	99	148 906	111	605 587	105	70 365	82	259 467	93	ACP (63 pays)	
	DOM	358 876	110	799	88	277 625	109	6 362	114	14 658	110	DOM	
	TOM	129 428	117	3 583	101	59 175	140	2 749	200	30 979	102	TOM	
	Other class 2	7 182 516	120	840 333	128	1 626 781	124	391 498	96	1 350 432	114	Autres classe 2	
	Class 3 ¹⁾	1 841 620	80	333 247	92	890 549	83	72 929	108	111 196	38	Classe 3 ¹⁾	
	Eastern Europe ¹⁾	1 733 977	88	331 958	92	848 224	100	68 732	111	97 329	35	Europe orientale ¹⁾	
	Other class 3	107 644	31	1 289	114	42 325	19	4 197	75	13 867	47	Autres classe 3	
	Miscellaneous	277 429	154	31 914	132	5 578	188	21 833	113	106 037	131	Divers non classés	
	OECD	43 339 410	114	6 440 278	111	9 749 270	117	3 160 842	107	10 106 930	116	OCDE	
	Mediterranean Basin	3 454 399	110	434 769	118	827 378	130	379 040	100	562 919	103	Bassin méditerranéen	
	OPEC	3 982 921	113	475 494	111	791 800	106	257 460	98	718 264	105	OPEP	
	Latin America	471 557	105	53 547	120	75 137	81	9 772	61	118 254	107	Amérique latine	
	ASEAN	356 153	97	29 742	106	91 758	96	4 186	95	69 918	90	ANASE	
001	France	5 144 054	111	841 539	109	1 607 339	123	570 433	111	1 371 922	115	France	001
002	Belgium and Luxembourg	4 104 130	118	507 009	107	969 700	113	130 918	106	1 296 497	110	Belgique et Luxembourg	002
003	Netherlands	3 900 179	110	851 667	102	1 853 858	113	129 627	109	1 034 720	109	Pays-Bas	003
004	R.F. of Germany	8 834 315	110	1 840 009	107	2 373 035	118	1 094 480	103	3 710 853	114	R.F. d'Allemagne	004
005	Italy	6 328 543	116	539 473	130	880 761	111	341 642	117	1 156 256	117	Italie	005
006	United Kingdom	5 012 838	113	16 893	53	87 250	122	15 568	118	56 243	127	Royaume-Uni	006
007	Ireland	750 651	111	306 022	110	115 624	124	45 885	131	167 093	150	Danemark	008
008	Denmark	735 868	122	272 340	131	174 629	141	41 254	125	307 759	114	Grèce	009
009	Greece	931 965	123	6 656	102	1 827	119	1 048	146	3 972	170	Islande	024
024	Iceland	35 241	112	29 935	96	18 780	93	9 352	84	30 782	122	Norvège	028
028	Norway	221 319	106	86 366	129	49 164	116	42 553	97	107 012	133	Suède	030
030	Sweden	530 688	119	22 013	125	15 042	100	6 783	97	29 821	96	Finlande	032
032	Finland	133 044	115	188 646	111	410 314	103	218 604	98	105 684	118	Suisse	036
036	Switzerland	1 066 389	106	294 901	113	33 929	129	74 401	99	49 226	148	Autriche	038
038	Austria	488 692	111	7 683	96	14 130	79	1 022	92	17 570	124	Portugal	040
040	Portugal	77 444	120	26 060	56	89 928	92	21 662	129	39 257	95	Espagne	042
042	Spain	301 030	70	106 863	109	23 549	148	1 146	190	118 077	119	Andorre	043
043	Andorra	43 501	106	3 080	154	4 152	92	6 692	104	8 526	84	Malte	046
046	Malta	45 957	94	137 350	129	36 733	147	51 100	91	11 438	195	Yugoslavie	048
048	Yugoslavia	137 350	129	8 473	293	2 356	212	3 507	63	4 488	446	Turquie	052
052	Turkey	43 341	295	168 242	71	706 740	109	9 003	63	30 146	12	Union soviétique	056
056	Soviet Union	1 071 451	79	31 336	97	99 790	61	14 906	146	6 038	62	Rép. démocr. allem. ¹⁾	058
058	German Dem. Rep. ¹⁾	136 419	139	72 013	154	3 192	95	13 229	113	3 842	139	Tchécoslovaquie	062
062	Czechoslovakia	69 166	111	40 562	131	2 112	66	4 343	48	8 091	129	Hongrie	064
064	Hungary	74 909	89	8 994	80	3 039	237	11 403	101	2 109	55	Bulgarie	068
068	Bulgaria	48 923	99	11 373	89	14 843	150	2 393	70	33 487	112	Iles Canaries	202
202	Canary Islands	123 146	101	6 545	102	19 072	41	5 158	110	12 601	56	Maroc	204
204	Morocco	55 935	57	93 038	89	148 683	109	103 740	110	64 357	65	Algérie	208
208	Algeria	674 057	101	28 777	105	69 272	156	2 916	44	18 708	124	Tunisie	212
212	Tunisia	138 957	101	37 180	125	6 624	48	87 211	82	85 146	120	Libye	216
216	Libya	329 937	102	105 839	215	267 800	203	49 500	203	125 411	127	Egypte	220
220	Egypt	824 411	150	4 194	130	12 149	387	359	8	5 185	44	Soudan	224
224	Sudan	56 808	107	19 147	294	17 657	121	1 455	39	2 954	35	Mauritanie	228
228	Mauritania	48 255	140	441	252	28 458	269	5 225	570	1 457	53	Mali	232
232	Mali	37 246	226	1 291	114	46 427	108	3 945	125	11 216	95	Sénégal	248
248	Senegal	70 921	104	4 201	100	82 880	101	5 978	165	28 862	114	Côte-d'Ivoire	272
272	Ivory Coast	133 180	102	2 661	369	22 415	101	3 308	86	4 148	204	Togo	280
280	Togo	40 775	128	26 757	61	78 784	56	3 914	110	79 176	62	Nigeria	288
288	Nigeria	294 477	63	110 803	96	68 515	115	2 252	34	12 427	130	Cameroun	288
288	Cameroon	98 451	110	1 683	184	43 860	112	1 078	67	4 703	108	Gabon	302
302	Gabon	58 751	113	812	62	29 847	114	4 400	76	7 804	155	Congo	314
314	Congo	45 010	126	6 956	107	15 648	131	3 330	83	11 733	158	Zaire	318
318	Zaire	72 285	145	9 602	374	37 399	109	13 015	131	40 684	234	Angola	330
330	Angola	106 951	143	22 819	252	5 352	41	649	12	1 572	106	Ethiopie	334
334	Ethiopia	47 499	119	260	210	81 190	109	6 029	113	4 085	106	Réunion	330
330	Réunion	98 882	110	12 186	128	14 389	99	4 718	142	18 532	133	Rép. d'Afr. du S. et Namibie	390
390	South Africa	153 649	115	401 753	128	672 265	129	323 571	116	411 082	132	États-Unis d'Amérique	400
400	United States of America	2 973 914	126	66 655	156	170 927	156	44 594	119	51 612	137	Canada	404
404	Canada	547 801	150	1 314	18	12 133	41	231	428	18 392	60	Greenland	406
406	Greenland	39 172	103	134	146	31 087	95	188	3	9 408	54	Mexique	412
412	Mexico	57 617	64	212	46	85 677	109	109	206	4 416	96	Cuba	418
418	Cuba	74 198	80	212	98	81 687	109	202	129	4 020	136	Guadeloupe	458
458	Guadeloupe	38 242	108	1 079	52	4 087	46	614	147	12 553	180	Martinique	462
462	Martinique	89 537	111	3 891	133	3 882	126	411	74	21 967	103	Trinidad et Tobago	472
472	Trinidad and Tobago	44 910	84	12 080	181	25 805	152	2 490	86	57 233	159	Antilles néerlandaises	476
476	Netherlands Antilles	40 532	94	4 502	86	690	126	6 377	118	Brésil	484	Venezuela	484
484	Venezuela	175 036	151	8 067	173	894	42	27	2	7 364	152	Chili	508
508	Brazil	36 075	74	6 406	107	2 141	196	2 141	196	10 199	129	Cyprus	600
512	Chile	33 216	143	18 764	99	31 901	79	15 547	94	32 493	138	Liban	604
600	Cyprus	81 076	125	14 517	180	80 546	151	2 994	17	39 703	93	Syrie	608
604	Lebanon	168 357	119	19 229	82	87 267	144	5 017	68	40 257	149	Iraq	612
608	Syria	162 102	109	78 310	82	8 039	15	1 706	533	101 314	93	Iran	616
612	Iraq	266 392	139	16 274	114	16 219	153	7 459	91	35 294	88	Israël	624
616	Iran	392 707	94	11 127	134	33 238	104	14 037	118	18 061	91	Jordanie	628
624	Israel	132 955	108	164 987	185	315 428	113	41 344	113	178 928	136	Aricie Saoudite	632
628	Jordan	130 133	150	23 469	135	24 952	133	5 179	112	36 897	188	Koweït	636
632	Saudi Arabia	1 235 756	151	2 943	101	8 734	245	848	100	15 222	214	Bahrein	640
636	Kuwait	193 850	132	5 930	227	4 833	99	483	99	10 959	119	Qatar	644
640	Bahrain	60 247	136	13 660	103	38 454	101	3 488	82	47 729	120	Émirats arabes unis	647
644	Qatar	47 327	114	4 678	116	13 841	217	1 016					

0,1 : Produits alimentaires, boissons et tabacs
exportCOMMERCE DE LA CE
par classes de produits et principaux partenaires

JAN.-SEP. 1984		Belg.-Lux.		United Kingdom		Ireland		Danmark		Ελλάδα		Pays Partenaires		Code
Code	Partner countries	1 000 ECU	Indices 84/83	1 000 ECU	Indices 84/83	1 000 ECU	Indices 84/83	1 000 ECU	Indices 84/83	1 000 ECU	Indices 84/83			
	World	4 920 159	119	5 431 918	109	2 311 896	118	4 284 516	111	1 125 038	126	Monde		
	Intra-EC (EUR 10)	3 901 785	116	2 575 534	112	1 599 980	125	2 288 382	93	638 354	141	Intra-CE (EUR 10)		
	Extra-EC	1 015 456	135	2 841 257	107	711 915	104	1 883 915	140	484 479	110	Extra-CE		
	Class 1	132 244	122	1 225 514	101	233 551	111	1 241 344	158	163 095	148	Classe 1		
	EFTA	42 883	94	202 826	122	32 331	111	370 021	113	27 545	127	AELE		
	Other Western Europe	16 273	210	126 659	95	12 128	93	43 426	96	23 565	134	Pays-Bas d'Europe occid.		
	USA and Canada	48 128	161	611 244	110	143 823	127	494 141	156	81 918	150	USA et Canada		
	Other class 1	24 959	101	284 775	110	45 269	82	327 759	368	30 068	116	Autres classe 1		
	Class 2	807 685	158	1 468 509	112	440 722	113	581 507	113	209 152	93	Classe 2		
	ACP (63 countries)	161 502	120	183 825	87	48 861	82	41 785	98	5 664	55	ACP (63 pays)		
	DOM	11 833	306	6 709	92	597	71	40 281	101	1	4	DOM		
	TOM	2 840	220	19 812	105	980	117	9 156	77	154	285	TOM		
	Other class 2	631 409	167	1 258 163	117	390 283	119	490 284	117	203 333	95	Autres classe 2		
	Class 3 ¹⁾	75 527	80	147 234	119	37 642	45	81 064	130	112 232	105	Classe 3 ¹⁾		
	Eastern Europe ¹⁾	67 255	67	134 945	145	16 438	29	58 696	126	110 400	104	Europe orientale ¹⁾		
	Other class 3	8 272	32	12 289	41	21 204	79	2 369		1 832	145	Autres classe 3		
	Miscellaneous	2 918	83	14 724	86	1	13	92 219	306	2 205	162	Divers non classés		
	OECD	4 029 281	116	3 716 234	108	1 837 612	122	3 511 117	109	787 844	142	OCDE		
	Mediterranean Basin	218 059	129	516 588	95	195 702	93	187 855	115	152 079	105	Bassin méditerranéen		
	OPEC	386 914	176	739 678	116	228 216	106	254 174	126	130 921	98	OPEP		
	Latin America	36 558	71	98 472	102	47 813	319	30 775	137	1 229	480	Amérique latine		
	ASEAN	15 472	87	84 169	102	20 772	117	39 862	93	274	125	ANASE		
001	France	1 305 638	119	633 481	102	155 218	95	203 253	86	62 570	140	France		001
002	Belgium and Luxembourg			366 590	147	84 014	339	68 638	95	22 535	143	Belgique et Luxembourg		002
004	Netherlands	1 200 460	115	515 745	80	302 347	178	70 024	101	50 609	134	Pays-Bas		004
005	R.F. of Germany	780 389	105	369 238	112	122 308	141	671 669	91	201 712	127	R.F. d'Allemagne		005
006	Italy	258 222	126	247 168	170	22 984	113	380 952	94	171 453	211	Italie		006
007	United Kingdom	286 109	132			885 956	111	814 584	96	108 057	112	Royaume-Uni		007
008	Ireland	20 962	106	542 449	112			6 274	118	5 608	114	Irlande		008
009	Denmark	20 754	109	68 406	121			17 878	130	5 810	119	Danemark		009
024	Greece	29 252	120	35 468	117			53 385	97			Grèce		
024	Iceland	1 692	115	6 309	121	820	112	12 896	100		21	Islande		024
028	Norway	4 800	149	36 258	105	9 441	109	81 700	111		271	Norvège		028
030	Sweden	6 847	144	59 195	116	7 704	101	167 178	113	4 669	252	Suède		030
032	Finland	3 038	146	21 530	127	4 913	149	27 648	128	2 256	145	Finlande		032
036	Switzerland	18 689	108	45 327	122	5 880	128	66 824	116	6 421	121	Suisse		036
038	Austria	3 919	27	8 689	107	1 159	89	10 312	109	12 156	98	Autriche		038
040	Portugal	3 859	113	5 512	163	2 411	89	1 466	89	1 750	552	Portugal		040
064	Spain	3 764	63	81 427	45	7 893	80	28 330	102	2 709	156	Espagne		064
043	Andorra	43		6 455	143	383	109	983	129			Andorre		043
046	Malta	2 034	247	16 466	85	170	90	3 023	77	1 274	119	Malte		046
048	Yugoslavia	70	21	4 550	82	2 904	158	315	8	11 872	252	Yougoslavie		048
052	Turkey	9 892		6 353	71	21	100	541	161	7 710		Turquie		052
056	Soviet Union	54 245	82	24 017	90	9 282	18	18 891	155	52 885	95	Union soviétique		056
058	German Dem. Rep. ¹⁾	2 823	19	51 800	426	1 186	66	19 402	279	8 928	87	Rép. démocr. allem. ¹⁾		058
060	Poland	8 763	179	44 779	137	1 002	174	15 993	84	6 679	194	Pologne		060
062	Czechoslovakia	3 302	24	1 861	94	766	70	2 992	66	7 332	306	Tchécoslovaquie		062
064	Hungary	5 224	57	4 572	59	1 641	145	597	23	12 461	100	Hongrie		064
068	Bulgaria	557	29	5 972	64	1 603	138	700	228	14 546	161	Bulgarie		068
202	Canary Islands	5 171	106	30 460	104	12 238	73	13 032	84	1 059	128	Iles Canaries		202
204	Morocco	200	22	9 979	26	4 052	62	3 269	102	1 859	588	Maroc		204
208	Algeria	56 479	105	140 928	152	18 017	53	15 626	65	33 188	65	Algérie		208
212	Tunisia	3 625	83	13 686	56	515	22	409	21	1 048	9	Tunisie		212
216	Libya	20 944	190	17 304	111	39 897	88	5 177	72	30 514	133	Libye		216
220	Egypt	57 034	124	34 194	91	89 337	113	57 463	136	37 833	116	Égypte		220
224	Sudan	11 494	861	19 089	89	668	102	1 366	102	1 366	23	Soudan		224
228	Mauritania	6 049	103	198	132			793	333		2	Mauritanie		228
232	Mali	898	61	226	120			541	131			Mali		232
248	Senegal	2 620	58	3 825	109	1 595	184	1 002	220			Sénégal		248
272	Ivory Coast	4 034	99	5 047	54	1 995	76	183	121			Côte-d'Ivoire		272
280	Togo	3 151	503	4 700	250	207	67	157	61		18	Togo		280
288	Nigeria	38 006	93	35 891	60	26 072	64	4 701	44	1 376	127	Nigeria		288
302	Cameroon	4 145	154	4 172	86	2 930	124	350	133		61	Caméroun		302
314	Gabon	2 083	217	4 286	118	599	63	459	370			Gabon		314
318	Congo	3 907	298	1 890	136			550	370			Congo		318
322	Zaire	27 938	167	2 071	150	2 023	217	1 373	217	1 213	873	Zaire		322
330	Angola	1 968	79	1 379	47			1 283	27	1 621		Angola		330
334	Ethiopia	6 976	165	6 632	327	1 986	142	1 491	46		22	Éthiopie		334
372	Réunion	4 481	164	2 382	87			212	118			Réunion		372
390	South Africa	7 352	180	79 755	112	3 943	85	12 167	102		607	Rép. d'Afr. du S. et Namibie		390
400	United States of America	40 538	162	503 858	108	89 856	99	458 160	154	72 831	148	États-Unis d'Amérique		400
404	Canada	7 591	157	107 387	125	53 967	245	35 981	187	9 087	163	Canada		404
406	Greenland			51	104			39 001	103			Groenland		406
412	Mexico	929	5	2 055	168	22 538	84		25	417		Mexique		412
448	Cuba	551	32	10 898	105	20 663	105	1 268				Cuba		448
458	Guadeloupe	5 683	985	1 681	80			511	117		1	Guadeloupe		458
462	Martinique	1 553	330	1 355	80			435	68			Martinique		462
472	Trinidad and Tobago	938	83	15 233	61	2 784	168	7 591	105		31	Trinité et Tobago		472
476	Netherlands Antilles	1 999	262	7 823	86	76	61	3 483	45			Antilles néerlandaises		476
484	Venezuela	10 382	141	30 498	99	12 538	505	23 983	191		27	Venezuela		484
508	Brazil	2 870	67	8 970	81			1 045	40		44	Bésil		508
512	Chile	6 064	211	10 173	156			177	143		428			

JAN.-SEP. 1984		JAN.-SEP. 1984		EUR 10		Deutschland		France		Italia		Nederland		Pays Partenaires		Code
Code	Partner countries	1 000 ECU	Indices 84/83	1 000 ECU	Indices 84/83	1 000 ECU	Indices 84/83	1 000 ECU	Indices 84/83	1 000 ECU	Indices 84/83	1 000 ECU	Indices 84/83			
	World	37 442 700	120	10 199 600	118	5 185 688	120	7 452 167	134	3 622 720	125			Monde		
	Intra-EC (EUR 10)	10 655 320	122	2 989 658	113	1 421 421	125	2 346 672	149	1 046 165	117			Intra-CE (EUR 10)		
	Extra-EC	26 390 910	119	7 122 926	120	3 763 293	118	5 102 750	128	2 540 960	130			Extra-CE		
	Class 1	16 122 010	117	4 289 878	120	2 102 976	124	3 023 406	132	1 606 253	120			Classe 1		
	EFTA	5 120 626	122	1 406 972	127	593 459	121	1 044 062	136	368 614	127			AEL		
	Other Western Europe	898 328	124	180 955	129	124 391	118	323 682	130	42 789	128			Autr. pays d'Europe occid.		
	USA and Canada	7 350 331	117	2 045 238	112	842 303	123	1 165 350	130	1 076 629	114			USA et Canada		
	Other class 1	2 752 120	125	656 476	132	542 324	131	549 311	132	116 811	161			Autres classe 1		
	Class 2	8 143 652	124	2 255 795	119	1 430 119	116	1 540 128	122	789 088	152			Classe 2		
	ACP (63 countries)	2 287 354	117	659 209	117	520 337	114	476 589	114	112 090	99			ACP (63 pays)		
	DOM	28 589	86	13 610	99	5 126	86	99	1	2 386	263			DOM		
	TOM	25 644	91	320	215	17 795	112	414	16	108	108			TOM		
	Other class 2	5 802 066	128	1 572 657	121	886 861	118	1 063 026	128	653 879	168			Autres classe 2		
	Class 3 ¹⁾	2 125 269	118	577 253	119	230 198	87	539 216	128	185 619	148			Classe 3 ¹⁾		
	Eastern Europe ¹⁾	1 526 241	113	427 873	113	171 352	77	331 244	133	115 941	155			Europe orientale ¹⁾		
	Other class 3	599 030	131	149 380	138	58 846	146	207 973	120	49 679	134			Autres classe 3		
	Miscellaneous	396 470	116	87 014	110	973	114	2 745	580	35 595	113			Divers non classés		
	OECD	25 640 340	119	7 051 166	117	3 376 360	124	5 065 268	139	2 619 992	118			OCDE		
	Mediterranean Basin	2 198 909	126	392 424	128	368 689	118	649 330	131	177 992	137			Bassin méditerranéen		
	OEPEC	718 967	126	34 926	116	161 475	114	161 475	114	47 117	155			OEPE		
	Latin America	3 101 245	139	988 663	125	422 013	119	433 709	120	390 064	126			Amérique latine		
	ASEAN	1 230 522	108	329 798	110	215 260	114	209 699	123	173 708	79			ANASE		
001	France	2 401 250	116	580 478	96			894 317	151	179 909	74			France		001
002	Belgium and Luxembourg	1 055 843	132	321 337	134	313 334	127	116 589	149	183 868	130			Belgique et Luxembourg		002
003	Netherlands	2 293 485	119	1 108 705	119	299 658	121	249 745	140					Pays-Bas		003
004	R.F. of Germany	1 959 223	131			356 710	128	663 407	150					R.F. d'Allemagne		004
005	Italy	549 972	114	249 133	115	132 534	114			207 206	113			Italie		005
006	United Kingdom	1 291 417	125	362 189	123	185 883	129	290 816	156	152 890	146			Royaume-Uni		006
007	Ireland	406 216	160	68 463	144	47 683	127	41 127	239	35 432	145			Irlande		007
008	Denmark	495 667	101	263 197	97	57 832	112	52 614	107	26 238	132			Danemark		008
009	Greece	163 247	112	36 156	99	27 786	138	38 059	120	33 001	109			Grèce		009
028	Norway	436 315	119	182 308	125	43 969	130	32 201	141	31 125	121			Norvège		028
030	Sweden	2 213 624	130	575 411	129	321 972	124	238 064	143	204 537	134			Suède		030
032	Finland	1 139 580	107	307 990	144	140 408	115	158 582	158	80 804	108			Finlande		032
036	Switzerland	319 232	123	95 228	109	21 099	105	166 778	142	4 451	123			Suisse		036
038	Austria	687 944	122	188 681	111	23 810	125	413 613	125	14 508	126			Autriche		038
040	Portugal	316 271	134	55 474	125	42 002	118	34 286	119	29 752	161			Portugal		040
042	Spain	414 773	124	95 291	136	87 512	114	66 341	133	32 103	140			Espagne		042
048	Yugoslavia	235 741	156	21 328	156	9 101	236	13 803	138	748	149			Yougoslavie		048
052	Turkey	266 443	114	63 343	113	27 749	111	98 874	108	8 075	92			Turquie		052
056	Soviet Union	760 809	102	146 645	91	81 131	60	198 733	128	43 551	125			Union soviétique		056
058	German Dem. Rep. ¹⁾	52 090	125			6 095	78	7 269	130	18 300	143			Rép. démocr. allem. ¹⁾		058
060	Poland	293 333	128	100 086	136	48 935	98	18 072	172	32 208	294			Pologne		060
062	Czechoslovakia	203 662	120	88 618	114	17 032	128	38 476	129	15 250	131			Tchécoslovaquie		062
064	Hungary	109 161	120	52 555	130	9 960	74	34 851	136	3 210	137			Hongrie		064
066	Romania	65 394	174	26 802	195	5 742	298	19 145	152	2 199	160			Roumanie		066
068	Bulgaria	22 665	137	6 554	104	1 171	176	4 948	138	626	89			Bulgarie		068
204	Morocco	333 371	115	20 833	163	109 370	120	40 458	105	27 988	130			Maroc		204
208	Algeria	22 257	85	697		6 217	96	2 694	43					Algérie		208
212	Tunisia	30 033	106	3 416	162	15 978	105	6 653	131	376	97			Tunisie		212
220	Egypt	159 354	127	40 684	118	14 359	115	89 400	124	455	71			Egypte		220
224	Sudan	122 263	164	28 987	189	30 010	155	33 377	163	3 470	207			Soudan		224
228	Mauritania	158 291	131	8 968	105	57 528	134	57 528	134	7				Mauritanie		228
232	Mali	44 278	168	16 108	184	17 865	149	4 200	166					Mali		232
244	Chad	29 798	139	15 002	115	10 521	245	1 640	53					Tchad		244
248	Senegal	50 810	108	2 837	218	15 910	95	7 549	156	3 028	115			Sénégal		248
260	Guinea	179 548	140	90 810	248	18 075	41	20 439	77	122				Guinée		260
264	Sierra Leone	35 346	121	19 107	111	3 178	142			5 016	88			Sierra Leone		264
268	Liberia	344 275	105	161 160	99	43 663	126	98 492	104	9 867	100			Libéria		268
272	Ivory Coast	309 679	114	34 543	105	114 485	111	103 755	113	7 200	108			Côte-d'Ivoire		272
276	Ghana	22 864	114	10 067	101	2 242	81	1 429	156	435	96			Ghana		276
280	Togo	72 513	126	3 035	151	31 016	143	10 194	118	14 311	97			Togo		280
288	Nigeria	42 137	96	3 735	87	2 937	74	11 026	104	1 802	188			Nigeria		288
302	Cameroon	131 536	130	25 245	103	46 270	129	15 681	136	13 389	110			Caméroun		302
314	Gabon	127 409	108	6 763	93	88 898	107	15 987	107	2 381	104			Gabon		314
318	Congo	41 908	119	9 920	129	9 133	169	11 599	181	405	126			Congo		318
322	Zaire	54 215	105	13 279	143	5 738	131	5 321	113	2 728	19			Zaïre		322
334	Ethiopia	20 501	141	4 067	248	1 508	117	7 115	114	707	127			Éthiopie		334
346	Kenya	29 629	110	8 525	118	2 519	126	5 763	73	4 080	130			Kenya		346
382	Zimbabwe	58 440	109	18 122	119	2 030	80	26 233	95	212	244			Zimbabwe		382
390	South Africa	930 220	117	210 837	122	139 850	133	146 861	122	28 585	180			Rép. d'Afr. du S. et Namibie		390
400	United States of America	5 068 249	106	1 324 492	102	536 682	128	844 983	126	954 590	113			États-Unis d'Amérique		400
404	Canada	2 282 684	125	721 742	139	306 122	115	261 367	142	123 680	120			Canada		404
406	Greenland	26 695	113	13 397	98	3 655	82	74	10	2 329	262			Greenland		406
412	Mexico	169 286														

2 : Matières premières import

COMMERCE DE LA CE par classes de produits et principaux partenaires

JAN.-SEP. 1984		Belg.-Lux.		United Kingdom		Ireland		Danmark		Ελλάδα		Pays Partenaires		Code
Code	Partner countries	1 000 ECU	Indices 84/83	1 000 ECU	Indices 84/83	1 000 ECU	Indices 84/83	1 000 ECU	Indices 84/83	1 000 ECU	Indices 84/83			
	World	3 822 189	119	5 659 170	110	297 988	133	746 153	97	456 738	112	Monde		
	Intra-EC (EUR 10)	1 509 453	112	953 414	119	114 864	120	170 372	128	102 995	107	Intra-CE (EUR 10)		
	Extra-EC	2 310 033	124	4 458 133	108	183 093	143	556 132	90	353 607	114	Extra-CE		
	Class 1	1 343 219	114	3 010 049	106	106 772	131	441 124	80	198 329	105	Classe 1		
	EFTA	247 980	142	1 032 616	121	36 973	120	312 353	74	77 597	148	AELE		
	Other Western Europe	61 186	99	127 926	155	1 901	122	16 260	114	20 558	86	Autr. pays d'Europe occid.		
	USA and Canada	826 865	106	1 230 885	93	59 201	145	94 414	96	65 549	77	USA et Canada		
	Other class 1	207 187	126	618 623	106	8 697	108	18 097	139	34 624	129	Autres classe 1		
	Class 2	846 784	141	1 024 210	113	68 531	173	88 146	175	120 751	140	Classe 2		
	ACP (63 countries)	156 107	134	218 671	104	57 103	197	27 094	236	50 154	163	ACP (63 pays)		
	DOM	4 142	272		75			3 102	132	124		DOM		
	TOM	40	14							14		TOM		
	Other class 2	686 496	143	6 329	117	11 528	108	57 950	158	70 459	126	Autres classe 2		
	Class 3 ¹⁾	120 030	142	423 873	114	7 690	110	28 862	147	34 528	96	Classe 3 ¹⁾		
	Eastern Europe ¹⁾	101 424	142	319 980	109	4 793	82	19 734	142	33 900	94	Europe orientale ¹⁾		
	Other class 3	18 606	140	103 892	132	2 898	257	7 128	161	628	28	Autres classe 3		
	Miscellaneous	2 703	128	247 824	119	30	500	19 649	107	137	292	Divers non classés		
	OECD	2 768 698	113	3 651 149	109	217 599	125	597 492	88	292 313	105	OCDE		
	Mediterranean Basin	190 400	107	325 957	138	3 028	115	22 315	106	68 774	119	Bassin méditerranéen		
	OPEC	69 322	148	105 587	126			8 728	197	14 150	135	OPEP		
	Latin America	468 375	161	356 635	119			4 948	162	21 591	225	Amérique latine		
	ASEAN	72 545	116	238 633	110	4 025	128	12 759	119	10 095	112	ANASE		
001	France	543 788	125	165 141	101	5 361	120	9 818	98	22 438	102	France		001
002	Belgium and Luxembourg			102 111	132	3 798	155	6 450	113	8 356	90	Belgique et Luxembourg		002
003	Netherlands	344 065	107	227 240	124	11 799	75	42 674	114	9 599	122	Pays-Bas		003
004	R.F. of Germany	339 502	117	122 949	104	8 631	177	65 618	131	33 785	121	R.F. d'Allemagne		004
005	Italy	50 447	118	61 976	110	1 292	132	9 370	110	18 014	102	Italie		005
006	United Kingdom	175 589	84			80 069	129	34 116	152	9 865	97	Royaume-Uni		006
007	Ireland	32 375	188	179 398	167			1 119	118	312	32	Irlande		007
008	Denmark	14 077	96	77 708	97	3 375	85			626	88	Danemark		008
009	Greece	9 609	85	16 890	116	538	85	1 208	168			Grèce		009
028	Norway	23 701	143	101 166	97	2 367	90	17 354	111	2 124	482	Norvège		028
030	Sweden	132 202	161	479 708	123	15 079	138	211 547	128	35 104	151	Suède		030
032	Finland	36 077	125	300 486	118	16 797	117	72 383	31	28 053	133	Finlande		032
036	Switzerland	7 177	90	20 371	114	2 078	151	1 484	96	566	41	Suisse		036
038	Austria	21 304	179	16 160	119	503	39	2 655	100	6 710	201	Autriche		038
040	Portugal	27 478	104	111 504	155	140	117	5 595	145	7 040	160	Portugal		040
042	Spain	36 616	89	85 025	147	1 846	137	7 794	78	5 245	71	Espagne		042
048	Yugoslavia	6 986	249	2 518	110			747	395	3 400	105	Yougoslavie		048
052	Turkey	17 565	102	38 434	188	25	36	598	129	11 781	89	Turquie		052
056	Soviet Union	60 853	124	194 200	108	2 369	62	11 074	150	22 243	110	Union soviétique		056
058	German Dem. Rep. ¹⁾	7 700	238	9 481	101	7 900	96	3 136	111	13	36	Répub. démocr. allem. ¹⁾		058
060	Poland	15 856	151	74 335	108	48	11	3 673	181	6	119	Pologne		060
062	Czechoslovakia	5 686	183	36 779	117	71	394	586	98	1 164	58	Tchécoslovaquie		062
064	Hungary	4 007	155	1 894	143	33	220	871	160	1 780	41	Hongrie		064
066	Romania	1 938	408	2 774	126	2 105	152	39	150	4 650	121	Roumanie		066
068	Bulgaria	5 363	231	506	322	70	46	353	70	3 074	145	Bulgarie		068
204	Morocco	70 957	112	55 892	102	334	202	5 410	121	2 129	53	Maroc		204
208	Algeria	11 209	89							1 440	163	Algérie		208
212	Tunisia	783	123	2 113	97			98	42	616	29	Tunisie		212
220	Egypt	9 440	148	1 701	87			100	50	5 109	118	Egypte		220
224	Sudan	4 078	173	15 181	152			32		5 979	132	Soudan		224
228	Mauritania	37 010	143	17 912	212			619	455		46	Mauritanie		228
232	Mali	5 440	196								230	Mali		232
244	Chad	2 635	276									Chad		244
248	Senegal	870	129	18 821	90					1 795		Senegal		248
260	Guinea	9	18	1 645		46 466	227	1 982			2	Guinée		260
264	Sierra Leone	4	5	8 039	204							Sierra Leone		264
268	Liberia	22 616	118	8 010	98			467	106			Libéria		268
272	Ivory Coast	7 416	122	18 348	114	7 218	127	3 570	439	13 144	179	Côte-d'Ivoire		272
276	Ghana	1 348	74	7 377	150	1 966	130					Ghana		276
280	Togo	12 395	133	485	125					254	96	Togo		280
288	Nigeria	2 398	282	18 634	81			3 325	200	4 20	167	Nigeria		288
302	Cameroun	18 019	193	5 592	129			2 720	424	4 610	185	Cameroun		302
314	Gabon	4 504	132	4 117	34			575	943	8 184	119	Gabon		314
318	Congo	3 387	32	3 860	146	280	109	1 086	145	2 238	197	Congo		318
322	Zaire	23 974	171	2 444	48			686		45	26	Zaire		322
334	Ethiopia	193	53	4 853	162					2 058	142	Ethiopie		334
346	Kenya	1 759	134	5 051	172			957	56	964	119	Kenya		346
382	Zimbabwe	616		11 169	153			3	50	55	5	Zimbabwe		382
390	South Africa	77 091	130	311 153	101	4 015	209	6 275	131	5 553	131	Rép. d'Afr. du S. et Namibia		390
400	United States of America	668 944	108	554 813	74	51 323	147	79 087	91	52 975	77	États-Unis d'Amérique		400
404	Canada	157 921	100	676 072	119	7 878	132	15 328	134	12 574	77	Canada		404
406	Greenland	4 128	275					3 102	132			Groenland		406
412	Mexico	28 416	182	14 908	99			549	544	1 780		Mexique		412
416	Guatemala	66	68	1 286	33			574	77			Guatemala		416
432	Nicaragua	46	92	1 059	72			98				Nicaragua		432
464	Jamaica	114	137	41 295	56							Jamaïque		464
480	Colombia	8 441	104	8 441	104	297	178	546	135	5	250	Colombie		480
484	Venezuela	31 610	217	16 374	119			342	115			Venezuela		484
488	Guyana	665	83	1 117	70							Guyana		488
492	Surinam			7 523	683							Surinam		492
504	Peru	69 672	131	35 179	117			2 514	243	719	27	Pérou		504
508	Brazil	144 736	140	187 528	138	4 614	171	4 711	248	2 064	170	Bésil		508
512	Chile	33 955	82	25 731	85			100		3 850	111	Chili		512
516	Bolivia	14 977	176	41 893	105			453				Bolivie		516
520	Paraguay	49 061	146	123	25	37	37			3 212	228	Paraguay		520
524	Uruguay	739	91											

JAN.-SEP. 1984		EUR 10		Deutschland		France		Italia		Nederland		Pays Partenaires		Code
Code	Partner countries	1 000 ECU	Indices 84/83	1 000 ECU	Indices 84/83	1 000 ECU	Indices 84/83	1 000 ECU	Indices 84/83	1 000 ECU	Indices 84/83			
	World	15 826 900	123	3 206 861	126	3 198 468	119	1 179 173	126	2 993 932	118	Monde		
	Intra-EC (EUR 10)	9 882 612	121	1 896 032	128	2 279 940	114	535 220	121	2 113 419	117	Intra-CE (EUR 10)		
	Extra-EC	5 302 522	126	1 278 552	126	918 522	133	622 748	129	702 616	111	Extra-CE		
	Class 1	3 768 291	130	925 160	133	701 425	142	340 459	127	527 632	120	Classe 1		
	EFTA	1 760 721	128	589 101	133	256 471	139	130 224	124	245 126	108	AELE		
	Other Western Europe	1 037 145	128	160 397	115	308 950	138	123 793	124	89 525	125	Autr. pays d'Europe occid.		
	USA and Canada	601 818	130	133 898	168	74 792	118	54 195	143	141 095	135	USA et Canada		
	Other class 1	368 607	150	45 764	114	61 211	266	32 248	125	51 886	134	Autres classe 1		
	Class 2	962 877	114	200 659	101	187 828	115	189 255	126	97 224	80	Classe 2		
	ACP (63 countries)	123 707	111	25 173	109	26 146	100	11 554	134	9 713	101	ACP (63 pays)		
	DOM	11 441	112	391	121	8 103	114	24	33	116	49	DOM		
	TOM	2 353	86	112	30	678	104	192	159	921	113	TOM		
	Other class 2	825 375	115	174 983	100	132 902	119	177 485	125	86 474	78	Autres classe 2		
	Class 3 ¹⁾	571 356	128	148 734	126	49 289	98	93 034	147	77 780	108	Classe 3 ¹⁾		
	Eastern Europe ¹⁾	488 105	120	136 780	120	136 780	120	32 737	97	76 867	108	Europe orientale ¹⁾		
	Other class 3	83 248	177	9 953	349	1 524	77	60 296	204	893	257	Autres classe 3		
	Miscellaneous	641 788	114	34 276	88	7	233	21 206	161	177 897	158	Divers non classés		
	OECD	13 436 930	124	2 758 781	130	2 965 949	120	810 075	123	2 625 007	118	OCDE		
	Mediterranean Basin	1 408 875	128	221 669	118	411 129	130	200 138	128	123 951	124	Bassin méditerranéen		
	OPEC	309 906	104	48 694	66	49 069	108	114 948	132	24 480	66	OPEP		
	Latin America	101 411	135	46 497	132	17 038	156	12 456	123	8 126	109	Amérique latine		
	ASEAN	36 248	116	15 782	115	2 356	138	5 279	167	3 132	127	ANASE		
001	France	1 325 246	125	339 800	126			129 358	119	278 862	119	France		001
002	Belgium and Luxembourg	1 402 796	114	318 930	117			51 838	126	291 316	110	Belgique et Luxembourg		002
003	Netherlands	1 122 067	115	408 151	122			179 976	71	63 460	168	Pays-Bas		003
004	R.F. of Germany	2 625 351	108					519 952	91	204 602	114	R.F. d'Allemagne		004
005	Italy	2 191 412	152	620 090	151			885 054	153			Italie		005
006	United Kingdom	870 621	121	106 276	101			131 194	108	55 563	114	Royaume-Uni		006
007	Ireland	92 585	117	7 101	130			1 440	144	9 453	86	Irlande		007
008	Denmark	154 710	128	60 304	126			9 210	98	9 225	119	Danemark		008
009	Greece	97 822	105	33 381	106			23 249	103	19 734	113	Grèce		009
024	Iceland	4 549	97	311	44			55	46	16	94	Islande		024
028	Norway	134 783	152	15 668	109			4 464	127	27 497	251	Norvège		028
030	Sweden	510 905	142	103 905	156			123 288	165	7 398	114	Suède		030
032	Finland	186 053	121	36 755	132			6 778	180	6 895	217	Finlande		032
036	Switzerland	429 344	118	156 387	123			82 872	120	39 224	110	Suisse		036
038	Austria	420 251	122	258 454	135			15 440	121	44 755	105	Autriche		038
040	Portugal	74 386	116	16 621	133			23 574	114	4 438	72	Portugal		040
042	Spain	788 503	134	91 068	107			291 029	144	40 301	138	Espagne		042
046	Malta	4 256	104	443	83			62	230	2 030	118	Malte		046
048	Yugoslavia	149 838	124	45 624	123			11 297	99	52 445	126	Yougoslavie		048
052	Turkey	92 391	99	23 259	136			6 381	68	28 952	108	Turquie		052
056	Soviet Union	163 484	114	56 995	125			14 832	113	7 852	58	Union soviétique		056
058	German Dem. Rep. ¹⁾	59 719	162					4 871	54	1 966	71	Rép. démocr. allem. ¹⁾		058
060	Poland	45 177	114	12 969	124			10 889	134	2 994	90	Pologne		060
062	Czechoslovakia	75 245	117	24 504	107			6 869	93	3 925	136	Tchécoslovaquie		062
064	Hungary	63 569	125	30 746	131			5 158	110	9 840	133	Hongrie		064
066	Romania	42 155	105	3 046	134			2 360	78	2 826	145	Roumanie		066
068	Bulgaria	31 714	116	8 422	94			2 663	92	5 262	85	Bulgarie		068
070	Albania	7 042	118	99	67			302	200	1 191	155	Albanie		070
202	Canary Islands	3 564	113	32	39			36	113	195	60	Iles Canaries		202
204	Morocco	51 720	124	6 332	97			25 707	128	11 255	192	Maroc		204
208	Algeria	51 715	154	5 713	272			25 673	114	5 972	135	Algérie		208
212	Tunisia	27 018	126	1 720	63			13 784	128	6 654	140	Tunisie		212
216	Libya	38 623	170	1 945	107			1 203	53	28 425	192	Libye		216
220	Egypt	45 514	145	11 959	123			3 783	52	7 002	132	Égypte		220
240	Niger	5 709	100	55	94			5 523	101	71	323	Niger		240
248	Senegal	3 067	88	144	39			2 016	108	29	25	Sénégal		248
272	Ivory Coast	4 218	82	659	127			2 081	62	584	113	Côte-d'Ivoire		272
276	Ghana	2 869	168	1 332	160			1 332	160	1 14	162	Ghana		276
280	Togo	4 106	73	1 187	62			383	130	70	113	Togo		280
284	Benin	5 059	114	417	108			655	76	292	106	Bénin		284
288	Nigeria	35 049	105	6 437	105			1 284	74	4 164	192	Nigeria		288
302	Cameroon	3 609	104	986	81			1 591	105	39	67	Cameroun		302
314	Gabon	3 091	90	352	189			1 716	71	28	30	Gabon		314
322	Zaire	7 856	171	337	58			392	327	64	149	Zaire		322
330	Angola	4 462	224	1 200	324			242	46	367	68	Angola		330
334	Ethiopia	3 189	90	1 678	99			218	44	310	108	Éthiopie		334
346	Kenya	9 182	111	4 673	121			364	62	943	78	Kenya		346
370	Madagascar	6 784	170	886	84			5 435	187	16	49	Madagascar		370
372	Réunion	2 866	133	150	128			2 682	142	1	2	Réunion		372
373	Mauritius	3 545	140	42	136			390	438	2 580	130	Maurice		373
390	South Africa	61 317	105	20 423	103			3 912	144	11 260	109	Rép. d'Afr. du S. et Namibie		390
400	United States of America	503 914	131	102 452	166			67 994	117	49 318	147	États-Unis d'Amérique		400
404	Canada	97 905	125	31 446	175			7 999	121	4 876	115	Canada		404
412	Mexico	7 274	175	3 733	153			925	341	715	248	Mexique		412
448	Cuba	2 892	227	1 335	329			135	150	369	373	Cuba		448
462	Martinique	3 025	109	1 421	104			2 842	110	5	53	Martinique		462
480	Colombia	7 469	141	176	91			3 429	166	4 158	79	Colombie		480
484	Venezuela	22 521	273	6 816	493			5 907	191	3 948	357	Venezuela		484
500	Ecuador	4 357	100	3 538	115			61	19	460	297	Équateur		500
504	Peru	3 146	137	2 241	186			227	50	71	46	Pérou		504
508	Brazil	19 320	101	8 805	118			3 432	133	1 246	43	Brésil		508
512	Chile	8 206	93	3 712	66			828	209	846	129	Chili		512
524	Uruguay	3 466	121	2 080	120			160	94	555	98	Uruguay		524
528	Argentina	20 114	121	10 770	123			3 869	180	3 191	96	Argentine		528
600	Cyprus	6 402	143	354	179			182	37</					

2 : Matières premières export

COMMERCE DE LA CE par classes de produits et principaux partenaires

JAN.-SEP. 1984		Belg.-Lux.		United Kingdom		Ireland		Danmark		Ελλάδα		Pays Partenaires		Code
Code	Partner countries	1 000 ECU	Indices 84/83	1 000 ECU	Indices 84/83	1 000 ECU	Indices 84/83	1 000 ECU	Indices 84/83	1 000 ECU	Indices 84/83			
	World	1 380 632	131	2 207 607	123	481 979	181	832 495	99	345 755	149	Monde		
	Intra-EC (EUR 10)	942 551	131	1 138 759	126	375 677	178	463 346	99	137 468	124	Intra-CE (EUR 10)		
	Extra-EC	287 193	149	831 080	127	105 757	202	349 794	99	208 260	172	Extra-CE		
	Class 1	144 687	154	852 730	131	90 200	213	295 138	97	86 860	167	Class 1		
	EFTA	54 947	152	215 393	132	43 463	373	210 464	106	12 532	123	AELE		
	Other Western Europe	20 115	111	266 708	130	15 204	124	6 419	77	46 034	154	Autr. pays d'Europe occid.		
	USA and Canada	29 521	131	73 747	120	10 774	107	64 231	86	19 565	222	USA et Canada		
	Other class 1	40 105	232	93 882	139	20 758	246	14 024	62	8 729	295	Autres classe 1		
	Class 2	81 120	160	131 662	112	11 331	193	48 363	115	35 435	307	Class 2		
	ACP (63 countries)	18 816	136	29 925	103	577	225	922	103	881	306	ACP (63 pays)		
	DOM	28	72	22	60			2 757	116			DOM		
	TOM	114		318	43	15	500	3	7			TOM		
	Other class 2	62 162	170	101 396	116	10 739	192	44 681	115	34 553	307	Autres classe 2		
	Class 3 ¹⁾	81 366	128	48 688	124	4 227	103	6 293	105	85 965	150	Class 3 ¹⁾		
	Eastern Europe ¹⁾	53 849	129	44 592	132	3 922	99	5 726	145	85 888	150	Europe orientale ¹⁾		
	Other class 3	7 537	124	2 096	53	305	224	567	27			Autres classe 3		
	Miscellaneous	150 887	104	237 768	103	345	98	19 356	93	27	246	Divers non classés		
	OECD	1 082 451	133	1 779 272	128	464 759	182	755 196	98	195 441	137	OCDE		
	Mediterranean Basin	49 791	136	307 872	128	18 334	140	7 057	74	68 934	180	Bassin méditerranéen		
	OPEC	10 785	184	42 458	115	2 203	92	1 619	105	15 650	232	OPEP		
	Latin America	5 829	150	8 104	178	610	42	2 096	156	655	667	Amérique latine		
	ASEAN	1 602	127	5 715	70	4	2	1 718	200	660	667	ANASE		
001	France	293 919	125	153 792	134	51 494	157	55 212	111	22 809	151	France		001
002	Belgium and Luxembourg			154 378	95	39 052	140	12 745	109	9 282	94	Belgique et Luxembourg		002
003	Netherlands	216 355	129	166 939	135	31 818	390	29 997	127	25 371	97	Pays-Bas		003
004	R.F. of Germany	240 057	135	297 726	117	44 339	142	254 623	93	30 912	121	R.F. d'Allemagne		004
005	Italy	84 703	167	266 718	154	42 856	271	33 055	109	34 007	140	Italie		005
006	United Kingdom	97 870	120			164 265	171	74 125	97	14 340	148	Royaume-Uni		006
007	Ireland	2 834	139	62 579	121			2 752	93	373	105	Irlande		007
008	Denmark	3 622	117	29 084	181	1 173	136			373	121	Danemark		008
009	Greece	3 190	111	7 543	91	882	153			832	110	Grèce		009
024	Iceland	187	166	1 446	97			1 783	106		5	Islande		024
028	Norway	2 905	165	16 585	127	25 305	924	28 230	119	1 632	194	Norvège		028
030	Sweden	9 187	152	92 950	152	5 493	263	96 229	116	1 432	165	Suède		030
032	Finland	4 796	151	62 017	125	8 227	486	30 587	91	5 282	95	Finlande		032
036	Switzerland	24 251	176	14 564	102	2 519	587	46 334	90	8 875	176	Suisse		036
038	Austria	11 220	129	11 314	113	1 086	27	6 860	102	4 035	140	Autriche		038
040	Portugal	2 401	93	19 518	126	834	132	6 440	159	268	282	Portugal		040
042	Spain	15 568	109	244 540	133	14 003	114	4 845	72	15 433	159	Espagne		042
046	Malta	62	132	858	78			2	7	439	186	Malte		046
048	Yugoslavia	2 740	210	2 835	90	1 202		66	73	26 281	144	Yougoslavie		048
052	Turkey	1 726	68	18 218	107			154	92	3 668	325	Turquie		052
056	Soviet Union	6 160	110	5 854	56	829	237	9	3	42 710	194	Union soviétique		056
058	German Dem. Rep. ¹⁾	16 064	177	20 344	350			1 584	85	605	383	Rép. démocr. allem. ¹⁾		058
060	Poland	3 448	76	5 102	97	1 287	64	1 159	22	4 142	920	Pologne		060
062	Czechoslovakia	10 980	115	5 509	120	1 104	137	2 676	87	8 886	118	Tchécoslovaquie		062
064	Hungary	5 343	172	2 180	71	288	739	87	743	3 743	192	Hongrie		064
066	Romania	7 963	125	3 819	103			1	11	16 858	87	Roumanie		066
068	Bulgaria	3 873	114	1 596	229	284	60	866	362	6 100	220	Bulgarie		068
070	Albania	18	42	189	117					2 843	96	Albanie		070
202	Canary Islands	20	67	1 776	415			20	125	64	30	Iles Canaries		202
204	Morocco	1 764	120	3 739	84	30	375	213	17	339	203	Maroc		204
208	Algeria	4 551	283	4 536	332	1 274		14	61	461	118	Algérie		208
212	Tunisia	2 495	148	763	88			90	153	1 002	90	Tunisie		212
218	Libya	383	440	625	73			157	171	4 628	290	Libye		218
220	Egypt	5 906	255	3 424	114	654		186	134	10 078	891	Égypte		220
240	Niger	11		36	82							Niger		240
248	Senegal	698	113	3	60			7	64		18	Sénégal		248
272	Ivory Coast	159	86	143	69			8	160			Côte-d'Ivoire		272
276	Ghana	428	282	601	136			54				Ghana		276
280	Togo	1 404	70	66	85							Togo		280
284	Benin	2 097	142	5	5					87	229	Benin		284
288	Nigeria	416	124	21 541	101			365	702			Nigeria		288
302	Cameroon	348	220	271	661	74		37	51			Cameroon		302
314	Gabon	513	132	247	386							Gabon		314
322	Zaire	6 279	170	61	508							Zaire		322
330	Angola	76	205	41	53			83	141			Angola		330
334	Ethiopia	65	197	555	62			8				Éthiopie		334
346	Kenya	72	25	2 255	120			297	724			Kenya		346
370	Madagascar	10	167	167								Madagascar		370
372	Réunion	10	71									Réunion		372
373	Mauritius	56	165	439	127			19	112			Maurice		373
390	South Africa	2 009	115	10 045	89			1 888	115			Rép. d'Afr. du S. et Namibie		390
400	United States of America	27 121	137	52 638	112	9 644	102	55 942	97	15 091	214	États-Unis d'Amérique		400
404	Canada	2 400	88	21 110	146	1 130	187	8 289	49	4 474	249	Canada		404
412	Mexico	484	134	478	170			531				Mexique		412
448	Cuba			622	127			44				Cuba		448
462	Martinique	18	225	9	129							Martinique		462
480	Colombia	388	218	945	139					12	600	Colombie		480
484	Venezuela	115	205	3 745	233			36	84			Venezuela		484
500	Ecuador	87	104	70	15			84	124			Équateur		500
504	Peru	33	300	189	92			27	43			Pérou		504
508	Brazil	2 504	123	1 059	201			581	43			Brazil		508
512	Chile	1 164	221	676	113							Chili		512
524	Uruguay	265	368									Uruguay		524
528	Argentina	613	139	61	130							Argentine		528
600	Cyprus	1 169	313	1 131	89					876	297	Cyprus		600
604	Lebanon	4 789	186	552	71					228	285	Liban		604
608	Syria	900	74	591	53			130		223	71	Syrie		608
612	Iraq	979	199	1 006	144			83	106	3 194		Iraq		612
616	Iran	1 021	166	3 394	81	</								

1984		EUR 10		Deutschland		France		Italia		Nederland		Pays Partenaires		Code
JAN.-SEP.	JAN.-SEP.	1 000 ECU	Indices 84/83	1 000 ECU	Indices 84/83	1 000 ECU	Indices 84/83	1 000 ECU	Indices 84/83	1 000 ECU	Indices 84/83	1 000 ECU	Indices 84/83	
Code	Partner countries													
	World	116 126 000	112	29 643 840	111	23 351 780	107	22 079 940	108	14 516 430	116			
	Intra-EC (EUR 10)	31 477 780	117	10 308 160	119	6 617 020	120	1 851 339	102	3 311 643	98			
	Extra-EC	78 683 230	110	13 900 230	105	16 734 460	103	20 226 480	109	11 202 390	123			
	Class 1	13 552 570	118	2 028 665	93	1 904 346	108	1 438 926	115	1 735 539	123			
	EFTA	8 431 999	117	1 583 765	96	891 775	106	24 850	32	968 585	115			
	Other Western Europe	1 622 609	130	172 350	97	173 454	91	421 941	125	328 611	153			
	USA and Canada	2 181 957	104	175 866	65	426 156	95	644 148	96	304 189	107			
	Other class 1	1 316 004	140	116 644	105	116 644	146	347 987	210	134 154	175			
	Class 2	51 092 840	105	9 121 278	107	13 033 770	103	14 578 900	103	7 096 632	126			
	ACP (63 countries)	8 484 744	126	2 107 423	129	2 654 092	141	1 321 182	102	990 122	136			
	DOM	5				5								
	TOM	310 356	85	6 279	9	60 003	96	50 578	125	83 146	305			
	Other class 2	42 297 520	102	7 007 576	102	10 319 670	97	13 207 140	103	6 023 363	124			
	Class 3 1)	14 038 030	122	2 750 282	113	1 796 338	99	4 208 660	133	2 370 221	115			
	Eastern Europe 1)	13 959 560	122	2 750 263	113	1 781 784	99	4 202 977	133	2 327 840	116			
	Other class 3	78 472	83	19	1	14 554	49	5 683	107	42 380	87			
	Miscellaneous	5 964 928	116	5 435 460	112	309	56	2 128	141	2 398	16			
	OECD	44 121 100	117	12 222 430	114	8 270 294	116	2 938 615	104	4 987 311	104			
	Mediterranean Basin	18 235 620	112	3 795 585	116	4 404 071	103	6 318 860	130	1 835 139	95			
	OPEC	43 657 920	105	8 516 960	106	11 125 610	103	12 120 540	105	5 781 783	124			
	Latin America	4 157 767	101	916 524	88	928 321	115	993 086	87	722 557	135			
	ASEAN	124 017	135	1		3		1		24 551	124			
001	France	1 877 862	111	499 533	86			281 368	82	170 060	152	France		001
002	Belgium and Luxembourg	2 602 701	97	1 165 120	105	469 493	148	53 494	125	497 353	156	Belgique et Luxembourg		002
003	Netherlands	10 777 600	121	4 484 447	127	1 561 789	109	926 290	110			Pays-Bas		003
004	R.F. of Germany	3 028 900	118			942 377	91	108 149	81	769 083	112	R.F. d'Allemagne		004
005	Italy	606 986	76	126 037	72	275 524	70			12 374	29	Italie		005
006	United Kingdom	11 897 940	125	3 990 395	122	3 209 999	149	316 551	118	1 843 928	120	Royaume-Uni		006
007	Ireland	108 091	134	1 134	382	796	16	414	288	427	10	Irlande		007
008	Denmark	158 637	62	41 128	265	26 488	39	423	8	3 462	4	Danemark		008
009	Greece	421 011	110	368	6	130 555	125	164 020	93	14 957	39	Grèce		009
024	Iceland	748	158					260	123	443	170	Islande		024
028	Norway	6 094 610	120	647 993	75	757 144	113	6 396	14	798 651	115	Norvège		028
030	Sweden	1 244 704	100	310 120	123	38 960	62	672	102	68 774	87	Suède		030
032	Finland	535 006	177	208 274	149	54 079	134	10	50	70 822	327	Finlande		032
036	Switzerland	255 093	94	206 657	110	24 941	91	8 004	62	6 991	32	Suisse		036
038	Austria	219 069	101	202 947	102	942	331	7 982	56	2 669	72	Autriche		038
040	Portugal	81 767	83	7 774	447	15 709	38	1 526	84	20 235	90	Portugal		040
042	Spain	1 057 067	126	113 177	98	106 426	70	67 751	99	264 476	138	Espagne		042
043	Andorra	57	70									Andorre		043
046	Malta	83	33									Malte		046
048	Yugoslavia	256 163	117	28 639	70	26 305	214	144 595	92	35 976	566	Yougoslavie		048
052	Turkey	309 234	169	10 574	110	40 666	158	209 512	187	28 156	161	Turquie		052
056	Soviet Union	11 680 620	119	2 325 704	77	1 633 518	102	3 267 173	126	2 115 608	114	Union soviétique		056
058	German Dem. Rep. 1)	194 862	108			3 551	100	2 089	96	10 812	16	Rép. démocr. allem. 1)		058
060	Poland	656 133	133	156 454	135	74 783	68	168 649	149	90 151	152	Pologne		060
062	Czechoslovakia	222 489	109	194 502	103	74 747	191	6 724	99	12 961	226	Tchécoslovaquie		062
064	Hungary	76 958	144	49 439	152	1 807	120	21 438	137	2 779	104	Hongrie		064
066	Romania	1 037 081	205	17 430	25	56 968	125	710 680	190	86 618	706	Roumanie		066
068	Bulgaria	74 754	52	6 733	20	8 557	29	18 745	44	8 810		Bulgarie		068
070	Albania	16 559	67			1 853	83	6 467	58			Albanie		070
202	Canary Islands	106	663	106	964							Iles Canaries		202
204	Morocco	82 724	301	459	10	7 282	196			70 990	409	Maroc		204
208	Algeria	6 434 207	117	964 187	101	2 552 512	93	1 524 339	199	984 530	149	Algérie		208
212	Tunisia	314 736	142	21 650	78	145 194	270	123 687	103	5 820		Tunisie		212
216	Libya	6 704 167	99	2 198 204	116	880 773	127	2 557 562	118	358 885	37	Libye		216
220	Egypt	2 306 931	126	253 600	169	420 825	107	1 455 410	121	63 271	150	Égypte		220
224	Sudan	4 698	43					4 694	133			Soudan		224
228	Mauritania	16 848	603									Mauritanie		228
272	Ivory Coast	24 540	91	12 402						12 138	75	Côte-d'Ivoire		272
288	Nigeria	7 165 645	131	1 976 094	134	2 142 222	140	1 202 782	119	846 000	169	Nigeria		288
302	Cameroon	472 507	104	41 723	49	168 047	97	41 390		88 072	66	Cameroon		302
314	Gabon	408 353	132	63 489	223	229 366	163	15 378	29	29 475	63	Gabon		314
318	Congo	135 196	123	8 546	18	82 142				24 863		Congo		318
330	Angola	406 940	262	11 660		810		36 289		180 782	154	Angole		330
338	Jibouti	4 565						4 565				Djibouti		338
346	Kenya	7 820				7 820						Kenya		346
352	Tanzania	13 655	119			4 146	57					Tanzanie		352
366	Mozambique	50								50		Mozambique		366
390	South Africa	653 033	142	85 867	99	224 710	138	206 972	216	23 893	182	Rép. d'Afr. du S. et Namibie		390
400	United States of America	2 044 834	103	151 877	69	404 099	90	638 567	96	288 959	106	États-Unis d'Amérique		400
404	Canada	137 122	104	23 989	48	22 056	678	5 581	65	15 230	132	Canada		404
412	Mexico	1 821 921	121	583	11	722 787	134	282 940	76	610 523	141	Mexique		412
413	Bermuda	1 694	58									Bermudes		413
432	Nicaragua	290				290						Nicaragua		432
442	Panama	15 811						92				Panama		442
448	Cuba	53 753	71			316	2	5 683		42 380	88	Cuba		448
453	Bahamas	60 058	58	8		20 181	227	31 967	57	1 341	8	Bahamas		453
457	Virgin Islands of the USA	30 744	297									Iles Vierges des États-Unis		457
472	Trinidad and Tobago	170 745	98	5 126	190	19		8 251	9	3 371	2	Trinidad et Tobago		472
476	Netherlands Antilles	308 492	85	6 279	9	60 063	101	50 578	125	83 146	305	Antilles néerlandaises		476
480	Colombia	59 821	45			10 392	43	30 236	31	9 389	105	Colombie		480
484	Venezuela	2 139 725	92	909 247	88	172 017	74	626 097	106	85 835	97	Venezuela		484
492	Surinam	49	980			49						Surinam		492
508	Brazil													

3 : Produits énergétiques import

COMMERCE DE LA CE par classes de produits et principaux partenaires

JAN.-SEP. 1984		Belg.-Lux.		United Kingdom		Ireland		Danmark		Ελλάδα		Pays Partenaires	Code
Code	Partner countries	1 000 ECU	Indices 84/ 83	1 000 ECU	Indices 84/ 83	1 000 ECU	Indices 84/ 83	1 000 ECU	Indices 84/ 83	1 000 ECU	Indices 84/ 83		
	World	9 885 537	117	11 498 830	131	1 088 495	103	2 753 676	108	1 307 399	88	Monde	
	Intra-EC (EUR 10)	5 420 244	130	2 189 112	147	965 708	108	891 293	74	143 263	178	Intra-CE (EUR 10)	
	Extra-EC	4 272 079	101	9 329 720	127	121 382	77	1 732 370	134	1 164 135	83	Extra-CE	
	Class 1	571 449	72	4 902 659	147	24 702	91	884 784	127	61 499	178	Classe 1	
	EFTA	85 662	19	3 994 971	147	8 749		869 647	129	3 995		AELE	
	Other Western Europe	148 851	171	376 962	153	1 049	14	11	7	19 340		Autr. pays d'Europe occid.	
	USA and Canada	219 302	132	359 491	169	13 532	76	15 089	63	24 184	138	USA et Canada	
	Other class 1	117 634	116	171 236	93	1 372	78	37	264	13 979	93	Autres classe 1	
	Class 2	2 403 257	94	3 391 047	101	11 516	25	491 223	148	965 019	82	Classe 2	
	ACP (63 countries)	782 519	129	583 810	108			45 596	250			ACP (63 pays)	
	DOM							1 665	52			DOM	
	TOM	14 882	40	93 803	76			443 962	143	965 019	82	TOM	
	Other class 2	1 605 856	84	2 713 433	101	11 516	25	356 363	132	137 617	73	Autres classe 2	
	Class 3 1)	1 297 373	147	1 036 014	162	85 164	100	356 363	132	137 617	73	Classe 3 1)	
	Eastern Europe 1)	1 283 656	147	1 034 114	163	85 164	100	356 144	132	137 617	73	Europe orientale 1)	
	Other class 3	13 717	156	1 900	37			219	122			Autres classe 3	
	Miscellaneous	193 214				1 406		330 013	109			Divers non classés	
	OECD	5 908 192	121	7 051 029	147	989 283	107	1 576 069	96	177 897	181	OCDE	
	Mediterranean Basin	531 125	77	1 037 106	126	1 053	2	11		312 678	96	Bassin méditerranéen	
	OPEC	2 183 108	95	2 509 883	89			484 141	158	935 906	82	OPEP	
	Latin America	122 670	69	448 817	121	11 512		14 280	47			Amérique latine	
	ASEAN	11 900		87 539	121							ANASE	
001	France	541 306	113	330 635	271	32 123	126	13 179	99	9 659	61	France	001
002	Belgium and Luxembourg			399 837	142	9 008	76	5 931	26	2 465	114	Belgique et Luxembourg	002
003	Netherlands	2 888 607	130	709 156	115	45 622	214	143 275	61	17 839	128	Pays-Bas	003
004	R.F. of Germany	740 383	159	381 823	173	5 965	111	72 221	135	6 899	135	R.F. d'Allemagne	004
005	Italy	35 896	94	69 870	81	9 780	210	6 086	43	71 719	179	Italie	005
006	United Kingdom	1 189 674	132			863 204	105	449 746	75	34 447		Royaume-Uni	006
007	Ireland	11	138	105 049	148			259	267	1	5	Irlande	007
008	Denmark	878	13	86 018	115		5			235	101	Danemark	008
009	Greece	23 790	43	86 723				598				Grèce	009
024	Iceland			20								Islande	024
028	Norway	61 327	19	3 677 788	154	5 089		140 222	120			Norvège	028
030	Sweden	13 184	18	225 280	76	3 594		584 109	120	11	275	Suède	030
032	Finland	11		57 841	297	51		144 913	210	5		Finlande	032
036	Switzerland	7 868	37	272	131		31	311	123	45	94	Suisse	036
038	Austria	495	281	22	45	11	367	92	159	3 909		Autriche	038
040	Portugal	2 777	14	33 746	289							Portugal	040
042	Spain	146 820	178	356 647	160	1 049	14	4	3	717	448	Espagne	042
043	Andorra			2	100							Andorre	043
046	Malte			3	150							Malte	046
048	Yugoslavia	2 031						7		18 607		Yugoslavie	048
052	Turkey			20 310	88					16		Turquie	052
058	Soviet Union	1 241 881	146	727 906	125	40 572	100	251 819	143	76 440	51	Union soviétique	058
058	German Dem. Rep. 1)	5 531	75	80 913	371	71	34	90 863	120	22	39	Rép. démocr. allem. 1)	058
060	Poland	29 900	242	79 772	413	42 105	95	10 014	61	4 305		Pologne	060
062	Czechoslovakia	1 223	275	2 553	242			3 037	860	742	173	Tchécoslovaquie	062
064	Hungary	72	66	533	242			412	91	478	293	Hongrie	064
066	Romania	720	80	140 840		2 416				21 409		Roumanie	066
068	Bulgaria	4 331	119							27 579	108	Bulgarie	068
070	Albania			1 597						6 642	58	Albanie	070
202	Canary Islands											Îles Canaries	202
204	Morocco			3 084	184							Maroc	204
208	Algeria	51 321	77	356 983	157					335	1	Algérie	208
212	Tunisia									18 385	93	Tunisie	212
216	Libya	273 857	55	177 539	60					257 347	130	Libye	216
220	Egypt	51 222	325	52 246	242		4			10 353		Égypte	220
224	Sudan											Soudan	224
228	Mauritania	16 750										Mauritanie	228
272	Ivory Coast											Côte-d'Ivoire	272
288	Nigeria	670 017	120	282 934	74			45 596	250			Nigeria	288
302	Cameroon	40 820	137	92 455	265							Caméroun	302
314	Gabon	23 862		46 783	115							Gabon	314
318	Congo	19 645										Congo	318
330	Angola	11 834	150	165 565	561							Angola	330
338	Jibuti											Djibouti	338
346	Kenya											Kenya	346
352	Tanzania			9 509	227							Tanzanie	352
366	Mozambique											Mozambique	366
390	South Africa	81 470	104	20 737	306	1 126	74			8 258	56	Rép. d'Afr. du S. et Namibie	390
400	United States of America	204 635	124	306 261	188	13 498	76	13 733	58	23 205	133	États-Unis d'Amérique	400
404	Canada	14 667		53 230	191	34	200	1 356	990			Canada	404
412	Mexico	29 730	57	175 358	175							Mexique	412
413	Bermuda			1 694								Bermudes	413
432	Nicaragua											Nicaragua	432
442	Panama			15 719								Panama	442
448	Cuba	5 374	123									Cuba	448
453	Bahamas			6 561	29							Bahamas	453
457	Virgin Islands of the USA			30 744	297							Îles Vierges des États-Unis	457
472	Trinidad and Tobago	11 426	57	145 552	607							Trinitad et Tobago	472
476	Netherlands Antilles	14 882	40	91 939	75			1 665	52			Antilles néerlandaises	476
480	Colombia			9 604								Colombie	480
484	Venezuela	92 503	74	245 153	101			8 873	36			Venezuela	484
492	Surinam											Surinam	492
508	Brazil	25	3	2 983	11	11 512		3 452	70			Bésil	508
512	Chile	412	30							1 955	347	Chili	512
528	Argentina											Argentine	528
529	Falklands Islands and dep.			163	22							Îles Falkland et dép.	529
608	Syria	2 534	84	34 945	177							Syrie	608
612	Iraq	341 389	99	71 156	46							Irak	612
616	Iran	204 320	314	522 759	590			69 764	237			Iran	616
624	Israel	563	89									Israël	624
628	Jordan			3	1							Jordanie	628
632	Saudi Arabia	407 331	91	542 013	51			51 702	93	283 286	54	Arabie Saoudite	632
636	Kuwait	65 940		140 270	185			308 206	188			Koweït	636
640	Bahrain			13 875	384							Bahrein	640
644	Qatar	330	2	3 297								Qatar	644
647	United Arab Emirates	40 338	24	33 469	19							Émirats arabes unis	647
649	Oman											Oman	649
652	North Yemen											Yémen du Nord	652
656	South Yemen	18 148	199	3 879	15								

JAN.-SEP. 1984		EUR 10		Deutschland		France		Italia		Nederland		Pays Partenaires		Code
Code	Partner countries	1 000 ECU	Indices 84/83	1 000 ECU	Indices 84/83	1 000 ECU	Indices 84/83	1 000 ECU	Indices 84/83	1 000 ECU	Indices 84/83			
	World	50 573 500	115	5 260 859	111	3 242 295	112	3 181 456	97	14 912 150	117	Monde		
	Intra-EC (EUR 10)	33 414 210	119	2 454 950	111	1 886 432	113	1 085 496	101	12 895 770	124	Intra-CE (EUR 10)		
	Extra-EC	13 437 560	108	1 154 065	114	1 355 862	110	1 504 839	89	1 046 544	79	Extra-CE		
	Class 1	11 069 100	113	942 506	117	1 031 546	121	694 917	129	772 893	84	Classe 1		
	EFTA	5 298 453	118	854 578	121	702 816	118	285 453	95	441 592	81	AELE		
	Other Western Europe	712 544	88	51 434	71	214 475	100	110 550	109	52 888	84	Autr. pays d'Europe occid.		
	USA and Canada	4 931 677	114	13 083	137	106 471	296	281 362	264	245 261	82	USA et Canada		
	Other class 1	125 430	93	23 410	113	7 784	154	17 541	58	32 862	330	Autres classe 1		
	Class 2	2 107 568	85	116 282	89	270 731	78	764 638	70	256 885	65	Classe 2		
	ACP (63 countries)	547 805	118	19 973	136	77 717	73	41 638	90	94 578	48	ACP (63 pays)		
	DOM	48 433	151	91	163	12 395	159	4 592	1	2 437	10	DOM		
	TOM	5 585	11	28	108	2 554	81	1	1	630	209	TOM		
	Other class 2	1 505 742	78	96 189	83	178 064	75	718 407	69	159 806	83	Autres classe 2		
	Class 3 ¹⁾	260 891	121	95 278	134	53 585	190	45 283	75	17 056	124	Classe 3 ¹⁾		
	Eastern Europe ¹⁾	226 699	110	93 247	137	44 011	166	30 370	52	11 266	99	Europe orientale ¹⁾		
	Other class 3	34 192	321	2 031	67	9 574	539	14 913	719	5 790	249	Autres classe 3		
	Miscellaneous	3 721 725	106	1 651 844	109			591 121	112	969 840	98	Divers non classés		
	OECD	44 312 100	117	3 357 731	113			2 895 796	116	13 645 020	121	OCDE		
	Mediterranean Basin	1 915 821	85	78 835	68			437 502	96	669 774	89	Bassin méditerranéen		
	OPEC	912 175	72	40 119	69			98 292	102	489 027	59	OPEP		
	Latin America	63 471	120	20 371	89			4 115	130	20 593	293	Amérique latine		
	ASEAN	22 030	59	6 483	108			1 492	13	333	9	ANASE		
001	France	6 638 570	125	739 279	109			437 607	86	1 542 387	125	France		001
002	Belgium and Luxembourg	4 249 240	136	656 968	119			36 786	100	2 841 618	137	Belgique et Luxembourg		002
003	Netherlands	5 438 899	108	406 312	71			273 464	142	205 455	130	Pays-Bas		003
004	R.F. of Germany	10 863 450	115					528 521	88	66 674	68	R.F. d'Allemagne		004
005	Italy	1 839 917	106	257 390	157			423 292	109			Italie		005
006	United Kingdom	2 417 071	181	345 053	174			390 805	368	83 214	268	Royaume-Uni		006
007	Ireland	912 803	107	7 287	117			26 649	109	8 554	207	Irlande		007
008	Denmark	691 624	72	43 352	90			13 529	109	6 329	35	Danemark		008
009	Greece	362 658	102	5 289	110			20 646	21	240 878	111	Grèce		009
024	Iceland	32 185	139	295	139			45	21	10		Islande		024
025	Faroe Islands	22 657	122									Iles Féroé		025
028	Norway	478 157	133	75 017	131			20 744	132	7 334	71	Norvège		028
030	Sweden	2 317 685	121	48 861	101			30 182	88	22 602	195	Suède		030
032	Finland	230 894	180	24 538	113			7 110	66	9 603	87	Finlande		032
035	Switzerland	1 502 738	114	425 176	134			527 269	120	130 450	93	Suisse		035
038	Austria	391 247	95	274 830	108			7 172	29	94 742	79	Autriche		038
040	Portugal	346 547	102	5 862	70			110 294	158	20 722	371	Portugal		040
042	Spain	459 824	77	15 019	57			186 663	97	3 437	20	Espagne		042
043	Andorra	16 986	170	2	63			16 813	183	141	19	Andorre		043
044	Gibraltar	33 661	174	4	100							Gibraltar		044
046	Malta	72 500	125	109	158			1	3	70 091	136	Malte		046
048	Yugoslavia	63 351	80	24 438	68			9 473	197	21 065	93	Yougoslavie		048
052	Turkey	40 773	152	11 863	148			1 406	51	13 026	169	Turquie		052
056	Soviet Union	90 559	129	24 358	138			34 876	375	12 537	44	Union soviétique		056
058	German Dem. Rep. ¹⁾	8 379	453					879	78	110	20	Rép. démocr. allem. ¹⁾		058
060	Poland	19 859	143	9 807	119			561	168	656	106	Pologne		060
062	Czechoslovakia	13 345	117	10 740	126			378	122	647	156	Tchécoslovaquie		062
064	Hungary	12 861	126	4 400	83			275	90	4 856	237	Hongrie		064
066	Romania	59 683	86	39 334	193			4 427	44	8 308	33	Roumanie		066
068	Bulgaria	21 514	82	4 505	74			2 286	47	3 204	622	Bulgarie		068
202	Canary Islands	77 202	103	195	144			6 990	208	4		Iles Canaries		202
204	Morocco	38 614	61	4 431	78			11 380	55	1 504	83	Maroc		204
208	Algeria	74 201	83	1 496	14			42 982	116	17 070	127	Algérie		208
212	Tunisia	131 023	134	4 582	96			32 783	129	86 105	134	Tunisie		212
216	Libya	335 147	70	544	31			6 097	171	318 725	70	Libye		216
220	Egypt	130 452	98	3 113	82			13 845	43	74 979	128	Egypte		220
224	Sudan	24 091	151	390	70			5 550	174	6 504	175	Soudan		224
228	Mauritania	9 943	450	31				4 964	227	6	33	Mauritanie		228
242	Republic of Cape Verde	11 797	407	2	100					11 794	408	République du Cap-Vert		242
248	Senegal	23 962	101	18	106			14 161	209	3 263	3	Sénégal		248
260	Guinea	17 513	136	148	87			7 863	99	1 414		Guinée		260
268	Liberia	12 080	70	2 080	133			396	21			Libéria		268
272	Ivory Coast	13 246	76	633	202			7 411	128	83	1	Côte-d'Ivoire		272
276	Ghana	14 460	217	692	212			848		5 462	103	Ghana		276
280	Togo	53 597	34	121	112			1 890	15			Togo		280
288	Nigeria	38 991	56	7 176	141			6 434	53	6 533	109	Nigeria		288
302	Cameroon	8 934	102	97	77			4 909	106	997	785	Cameroun		302
310	Equatorial Guinea	5 752	52	5				5 706	6	18	13	Guinée équatoriale		310
314	Gabon	6 966	149	29	967			4 360	111	764	6	Gabon		314
322	Zaire	5 679	119	255	61			561	460	690	6	Zaire		322
334	Ethiopia	10 477	125	621	160			207		2 406	95	Éthiopie		334
346	Kenya	14 760	47	2 703	228			3 142	49	3 999	32	Kenya		346
352	Tanzania	14 212	109	1 998	197			482		4 520	86	Tanzanie		352
372	Réunion	5 411	220	5	100			2 552	119	2 388		Réunion		372
390	South Africa	38 014	160	15 367	117			2 794	212	6 730	239	Rép. d'Afr. du S. et Namibie		390
400	United States of America	4 644 894	110	10 280	138			98 554	315	281 329	264	États-Unis d'Amérique		400
404	Canada	286 785	364	2 803	135			7 917	167	34	378	Canada		404
406	Greenland	29 734	130									Groenland		406
448	Cuba	28 697	361	558	29			9 366	584	12 244	683	Cuba		448
453	Bahamas	230 829	260					5 604	278			Bahamas		453
458	Guadeloupe	6 023	204					2 878	147			Guadeloupe		458
462	Martinique	5 444	204					1 830				Martinique		462
484	Venezuela	17 807	302	1 791	82			1 076	92	6 056	60	Venezuela		484
508	Brazil	10 225	47	3 638	46			715	171	5 008	123	Brésil		508
528	Argentina	7 250	243	2 003	89			176	69	4 958		Argentine		528
600	Cyprus	36 891	151	282	81			9 194	92	18 608	263	Chypre		600
604	Lebanon	25 380	36	1 627	129			1 226	3	5 178	58	Liban		604
608														

3 : Produits énergétiques export

COMMERCE DE LA CE par classes de produits et principaux partenaires

JAN.-SEP. 1984		Belg.-Lux.		United Kingdom		Ireland		Danmark		Ελλάδα			
Code	Partner countries	1 000 ECU	Indices 84/83	1 000 ECU	Indices 84/83	1 000 ECU	Indices 84/83	1 000 ECU	Indices 84/83	1 000 ECU	Indices 84/83	Pays Partenaires	Code
	World	3 929 530	109	18 886 660	119	107 896	138	736 773	100	315 893	138	Monde	
	Intra-EC (EUR 10)	2 742 666	110	11 840 570	121	105 048	139	310 917	72	92 373	137	Intra-CE (EUR 10)	
	Extra-EC	822 929	111	6 901 221	115	2 811	75	425 849	141	223 443	138	Extra-CE	
	Class 1	685 834	116	6 376 971	113	2 479	89	392 855	140	169 594	163	Class 1	
	EFTA	397 200	100	2 243 726	132	2 269		369 784	142	2 025	41	AELE	
	Other Western Europe	31 635	109	216 485	73	41	2	22 664	118	12 372	83	Autr. pays d'Europe occid.	
	USA and Canada	250 357	152	3 879 792	107	14	37	140		155 197	191	USA et Canada	
	Other class 1	6 642	160	36 968	60	155	74	67	41	1		Autres classe 1	
	Class 2	118 240	94	502 882	181	332	35	32 154	156	45 424	93	Class 2	
	ACP (63 countries)	45 370	69	264 574	799	15	150	479	143	3 461	95	ACP (63 pays)	
	DOM	1 002	142	121	146			29 795	157			DOM	
	TOM	131	33	456	1	8	267	343				TOM	
	Other class 2	71 737	121	237 731	100	309	33	1 536	118	41 963	93	Autres classe 2	
	Class 3 1)	18 855	85	21 389	190			1 040	148	8 425	101	Class 3 1)	
	Eastern Europe 1)	18 437	84	19 966	199			977	139	8 425	101	Europe orientale 1)	
	Other class 3	418	207	1 403	116			63				Autres classe 3	
	Miscellaneous	363 935	98	144 866	119	38	277	7	64	76	844	Divers non classés	
	OECD	3 427 053	111	18 261 540	118	107 388	137	680 982	98	256 979	162	OCDE	
	Mediterranean Basin	84 823	112	437 812	86	255	9	4 362	534	41 928	87	Bassin méditerranéen	
	OPEC	33 140	70	118 067	149	70	24	1 472	140	9 714	171	OPEP	
	Latin America	1 236	73	9 125	83	26	27	50	263	2 062	46	Amérique latine	
	ASEAN	3 706	109	7 487	102			96	204	15	3	ANASE	
001	France	479 991	151	3 404 215	136	970	184	25 864	41	8 257	877	France	001
002	Belgium and Luxembourg			508 404	233	18	60	841	162	1 057	435	Belgique et Luxembourg	002
003	Netherlands	671 453	108	3 875 785	118	3 207	275	2 966	2	2 257	12	Pays-Bas	003
004	R.F. of Germany	1 069 700	95	2 260 245	123	478	69	152 328	111	3 250	124	R.F. d'Allemagne	004
005	Italy	54 174	106	395 209	87	412	365	47	65	53 525	96	Italie	005
006	United Kingdom	453 430	143			99 866	137	128 098	221	25 234	539	Royaume-Uni	006
007	Ireland	6 659	65	842 647	106			10				Irlande	007
008	Denmark	5 176	23	485 396	76	88	383			794	68	Danemark	008
009	Greece	2 083	19	68 673		11	20			763	171	Grèce	009
024	Iceland	2 208	54	5 485	92			1 008	131			Islande	024
025	Feroe Islands	50	185	15	33			22 592	122			Iles Féroé	025
028	Norway	20 654	93	292 362	150	2 006		24 281	107			Norvège	028
030	Sweden	56 641	87	1 643 666	123	144	369	337 193	146	339	110	Suède	030
032	Finland	3 018	132	172 215	306	5	125	5	125			Finlande	032
036	Switzerland	293 833	115	7 160	102	34	69	3 010	94			Suisse	036
038	Austria	5 190	149	807	76	25	109	43	196	1 681	49	Autriche	038
040	Portugal	15 655	68	122 031	137	54	139	4 235				Portugal	040
042	Spain	26 193	105	206 411	71	38	2	57	86			Espagne	042
043	Andorra	30	125									Andorre	043
044	Gibraltar	72	190	6 760						154		Gibraltar	044
046	Malta	772	104	691	65	3	75	1	50	303	118	Malte	046
048	Yugoslavia	678	86	524	77			1	2	4 532	37	Yougoslavie	048
052	Turkey	3 838	173	2 083	76			13	2	7 382	381	Turquie	052
056	Soviet Union	6 964	105	9 291	879			16	30	1 332	119	Union soviétique	056
058	German Dem. Rep. 1)	27	225	6 598				85	283			Rép. démocr. allem. 1)	058
060	Poland	2 028	111	2 316	506			627	162			Pologne	060
062	Czechoslovakia	237	116	387	33			3	12	227	66	Tchécoslovaquie	062
064	Hungary	1 891	141	484	154			28	90			Hongrie	064
066	Romania	3 906	69	56	1			113	138	76	45	Roumanie	066
068	Bulgaria	3 384	54	826	677			105	113	6 890	103	Bulgarie	068
202	Canary Islands	2 864	96	59 044	92	7	64					Iles Canaries	202
204	Morocco	2 544	210	13 585	103							Maroc	204
208	Algeria	1 028	20	1 839	10			10	100	28		Algérie	208
212	Tunisia	5 966	257	1 103	129			17	113	6	1	Tunisie	212
218	Libya	4 373	234	1 372	129			17	113	195	886	Libye	218
220	Egypt	11 721	234	13 430	152	133	26	11	32	6 747	123	Égypte	220
224	Sudan	1 140	198	2 474	223					1 564	236	Soudan	224
228	Mauritania	14		5	71							Mauritanie	228
247	Republic of Cape Verde	1										République du Cap-Vert	247
248	Senegal	496	86	2 409	87			30	73	6		Sénégal	248
260	Guinea	168	151	165	141							Guinée	260
268	Liberia	1 249	60	131	9					1 066	49	Libéria	268
272	Ivory Coast	1 173	135	2 881	99			1	100			Côte-d'Ivoire	272
276	Ghana	6 105	78	1 199	148							Ghana	276
280	Togo	17 848	72	2								Togo	280
288	Nigeria	2 914	12	13 430	323			173		1		Nigeria	288
302	Cameroon	854	132	203	11			148	138	15		Caméroun	302
310	Equatorial Guinea											Guinée équatoriale	310
314	Gabon	64	66	58	91							Gabon	314
322	Zaire	3 235	130	26	46							Zaire	322
334	Ethiopia	288	406	4 286	156					1	1	Éthiopie	334
346	Kenya	950	72	1 105	70			2	100			Kenya	346
352	Tanzania	4 058	97	603	38			6	600			Tanzanie	352
372	Réunion	10	167	72	141			62	113			Réunion	372
390	South Africa	2 953	139	7 135	189	143	83	2				Rép. d'Afr. du S. et Namibie	390
400	United States of America	234 667	144	3 640 112	103	14	127	140		155 148	191	États-Unis d'Amérique	400
404	Canada	15 690	678	239 680	345			1		29 734	158	Canada	404
406	Greenland											Greenland	406
448	Cuba	61	381	737	262							Cuba	448
453	Bahamas	42		230 637	60	3				147		Bahamas	453
458	Guadeloupe	359	120	5	167							Guadeloupe	458
462	Martinique	576	144	37	128							Martinique	462
484	Venezuela	162	154	5 931	662	26	236			9		Venezuela	484
508	Brazil	90	14	300	4							Brazil	508
528	Argentina	16	8									Argentine	528
600	Cyprus	2 521	150	1 614	97	16	123	4	400	4 363	120	Chypre	600
604	Lebanon	981	97	441	86					14 555	89	Liban	604
608	Syria	579	233	320	78					3 660	110	Syrie	608
612	Iraq	532	54	1 773	196			97	746	963	36	Iraq	612
618	Iran	13 383	994	56 620	334			942	119	7 973	888	Iran	618
624	Israel	890	205	4 814	65			8	89			Israël	624
628	Jordan	3 903	149	1 655	190	4	29					Jordanie	628
632	Saudi Arabia	3 711	75	27 427	111	21	8			417	27	Arabie Saoudite	632
636	Kuwait	2 914	88	2 457	60					80	18	Koweït	636
644	Qatar	1 189	114	1 732	83			10		5	250	Qatar	644
647	United Arab Emirates	2 605	69	4 218	75	12	120	173	159	56	78	Émirats arabes unis	647</

JAN.-SEP. 1984		EUR 10		Deutschland		France		Italia		Nederland			
Code	Partner countries	1 000 ECU	Indices 84/83	1 000 ECU	Indices 84/83	1 000 ECU	Indices 84/83	1 000 ECU	Indices 84/83	1 000 ECU	Indices 84/83	Pays Partenaires	Code
	World	4 131 436	159	962 721	176	813 832	172	351 662	81	829 832	199	Monde	
	Intra-EC (EUR 10)	2 111 495	159	396 808	172	472 046	182	240 983	88	294 017	214	Intra-CE (EUR 10)	
	Extra-EC	2 019 868	159	565 913	179	341 770	159	110 629	71	535 816	191	Extra-CE	
	Class 1	554 344	143	186 218	194	37 066	94	24 169	39	164 778	179	Classe 1	
	EFTA	137 651	144	62 252	148	12 385	128	3 147	123	13 471	114	AELE	
	Other Western Europe	64 178	106	26 531	493	6 820	57	12 614	32	13 955	174	Autr. pays d'Europe occid.	
	USA and Canada	264 184	136	68 484	164	5 920	71	8 393	43	107 646	160	USA et Canada	
	Other class 1	88 333	242	28 951	425	11 942	125	15	12	29 707	254	Autres classe 1	
	Class 2	1 374 855	169	364 549	174	269 585	186	85 612	98	345 122	198	Classe 2	
	ACP (63 countries)	405 944	226	50 983	277	123 347	175	24 759	117	73 050	414	ACP (63 pays)	
	DOM	8	89	7	7							DOM	
	TOM	5 971	141			648	129	5 299	142	19	146	TOM	
	Other class 2	962 930	153	313 559	164	145 591	197	55 554	89	272 052	172	Autres classe 2	
	Class 3 1)	90 667	131	15 146	132	35 118	117	848	11	25 915	213	Classe 3 1)	
	Eastern Europe 1)	41 026	146	11 404	149	10 093	147	800	13	16 341	252	Europe orientale 1)	
	Other class 3	49 641	121	3 742	98	25 025	108	48	3	9 575	168	Autres classe 3	
	Miscellaneous	73	116			16		50	83			Divers non classés	
	OECD	2 653 300	155	578 372	178	508 227	170	264 573	79	455 561	199	OCDE	
	Mediterranean Basin	102 374	99	35 460	384	25 345	91	22 571	37	15 500	896	Bassin méditerranéen	
	OPEC	65 649	53	17 500	64	1 321	27	15 626	105	18 424	54	OPEP	
	Latin America	209 429	178	75 276	212	18 796	91	5 843	87	80 369	273	Amérique latine	
	ASEAN	661 568	144	232 873	153	69 602	178	38 416	122	182 714	143	ANASE	
001	France	169 493	125	29 900	151	29 900	151	36 729	61	24 317	219	France	001
002	Belgium and Luxembourg	330 564	192	57 589	166	135 734	187	6 227	68	46 962	729	Belgique et Luxembourg	002
003	Netherlands	727 235	184	230 042	190	170 101	197	17 516	111			Pays-Bas	003
004	R.F. of Germany	511 031	166			116 908	177	55 176	123	196 670	201	R.F. d'Allemagne	004
005	Italy	82 455	145	32 550	132	36 223	145			3 827	175	Italie	005
006	United Kingdom	61 062	174	11 103	227	4 760	169		428	15 788	119	Royaume-Uni	006
007	Ireland	11 369	141	7	11	5	25			379	902	Irlande	007
008	Denmark	88 161	128	35 319	142	3 031	193		1 814	5 666	97	Danemark	008
009	Greece	130 126	87	298	149	5 283	106		123 092	409	168	Grèce	009
024	Iceland	21 038	703	5 509		731	170		10	1 101		Islande	024
025	Faroe Islands	2 733	295	308						315		Iles Féroé	025
028	Norway	32 356	85	8 777	67	1 732	160	396	105	4 290	58	Norvège	028
030	Sweden	29 614	152	13 842	190	4 487	171		58	223		Suède	030
032	Finland	17 217	155	7 874	129	1 096	85	342	126	2 552	239	Finlande	032
036	Switzerland	9 366	128	8 316	139	326	164	97	32	531	80	Suisse	036
038	Austria	11 906	179	10 357	189	214	80	221	40	1 099	321	Autriche	038
040	Portugal	16 153	156	7 577	205	3 800	100	2 022	195	1 828	343	Portugal	040
042	Spain	50 660	122	19 482	769	6 082	69	10 387	38	12 620		Espagne	042
048	Yugoslavia	6 598	205	4 273	220	719		579	52	1 008		Yougoslavie	048
052	Turkey	4 145	28	2 452	270	18	1	1 648	16	12	46	Turquie	052
056	Soviet Union	13 202	144	1 191	75	98	6			11 635	221	Union soviétique	056
058	German Dem. Rep. 1)	2 597	130			717	53		53	598		Rép. démocr. allem. 1)	058
060	Poland	3 213	111	1 902	77	1 717				789	186	Pologne	060
062	Czechoslovakia	1 897	128	1 699	115					198		Tchécoslovaquie	062
064	Hungary	4 273	76	3 028	159	335		737	24	16	3	Hongrie	064
066	Romania	14 913	328	3 187		8 568	459			3 108		Roumanie	066
068	Bulgaria	931	40	397	247			10	59			Bulgarie	068
204	Morocco	3 666	186	1 656		1 267	104	583	139	30	200	Maroc	204
212	Tunisia	20 495	66			13 144	122	7 351	36			Tunisie	212
220	Egypt	152	203									Égypte	220
224	Sudan	20 503	532	1		277	118	12 459	346			Soudan	224
232	Mali	1 999	16	89		94	196			39		Mali	232
236	Upper Volta	226	25									Haute-Volta	236
248	Sénégal	122 059	163	1 395	124	96 978	166	7 634	67	1 215	526	Sénégal	248
252	Gambia	14 467	168	2 455		8 265	193	35	5			Gambie	252
260	Guinea	982	85	13		11	5			958	103	Guinée	260
268	Liberia	4 376	323	266				984		3 097	228	Libéria	268
272	Ivory Coast	64 555	275	11 827	266	9 674	550	1 790	35	28 224	548	Côte-d'Ivoire	272
280	Togo	686	164			1						Togo	280
284	Bénin	10 957	269	4 720		811	744			308	13	Bénin	284
288	Nigeria	7 750	67	532	85			6 078		3 469		Nigeria	288
302	Cameroon	5 265	333	1 796	527			1 966		25		Cameroon	302
306	Central African Republic	216	190	103		88	84					République Centrafricaine	306
314	Gabon	374						374				Gabon	314
322	Zaire	18 230	287	4 449	222	564	495	866	394	11 594	522	Zaire	322
334	Ethiopia	1 297	228	564	495	145	70			189	440	Éthiopie	334
346	Kenya	255	79	13						39	81	Kenya	346
370	Madagascar	247	151	85	213	123	162			1 911	744	Madagascar	370
390	South Africa	3 169	414	57		166	123					Rép. d'Afr. du S. et Namibie	390
400	United States of America	226 468	135	57 085	177	4 825	74	8 393	43	95 203	155	États-Unis d'Amérique	400
404	Canada	37 716	140	11 399	121	1 095	61			12 443	204	Canada	404
412	Mexico	825	125	508	123	51	43	127	179	73	348	Mexique	412
424	Honduras	5 229				1 289		1 289		1 553		Honduras	424
428	El Salvador	313	152	10				254	137	41	205	El Salvador	428
436	Costa Rica	781						781				Costa Rica	436
442	Panama	515	128							250	253	Panama	442
448	Cuba	148		71						28		Cuba	448
456	Dominican Republic	8 235		2 925		1 842				3 329		République Dominicaine	456
492	Surinam	1 280	127	202		496	63			582	277	Surinam	492
500	Ecuador	1 343		941		78	260			324	810	Équateur	500
504	Peru	15 018	857	11 443		1 359				1 589	161	Pérou	504
508	Brazil	58 485	138	24 168	227	6 004	49	1 813	85	14 871	240	Brésil	508
512	Chile	19 181	239	6 368	266					6 378	173	Chili	512
520	Paraguay	4 408	123	2 099	156			305	161	1 224	189	Paraguay	520
524	Uruguay	2 789	99	794	611	164	28			1 072		Uruguay	524
528	Argentina	92 110	160	25 928	129	9 057	123	1 274	36	49 575	280	Argentine	528
624	Israel	371	277	4	400	302	236			2		Israël	624
664	India	61 083	354	3 628	126	42 412		1 220	60	6 009	595	Inde	664
666	Bangladesh	264	825	14		35	159					Bangladesh	666
669	Sri Lanka	2 949	210	55		4	5			741		Sri Lanka	669
680	Thailand	3 327	144	2 062	101	2 062	277			6	29	Thaïlande	680
700	Indonesia	56 370	151	16 027	60	1 232	26	15 252	104	12 021	36	Indonésie	700
701	Malaysia	373 949	190	103 623	253	34 740	177	15 695	120	120 472	187	Malaysia	701
706	Singapore	2 661	505	17	113	1 009				1 198	862	Singapour	706
708	Philippines	225 462	153	111 144	134	32 174	219	7 469	195	49 016	169	Philippines	708
720	China	48 481	120	3 659	96	25 025	108	48	3	9 547	168	Chine	720
728	South Korea	2 101								2 101		Corée du Sud	728
732	Japan	60 914	296	21 374	492	145	136	3	150	26 108	247	Japon	732
736	Taiwan	420		2 200								Taiwan	736
740	Hong Kong	305	81	16	100							Hong-Kong	740
800	Australia	14 720	129	5 446	220	4 732	64			1 531	638	Australie	800
804	Papua New Guinea	112 365	310	19 431	230	5 802	229	616	13	13 470	379	Papouasie-Nouvelle-Guinée	804
808	New Zealand	9 532	255	2 074		6 899	366			156	24	Nouvelle-Zélande	808
806	Solomon Islands	13 298	236	3 092	871					1 895	134	Iles Salomon	806
815	Fiji	501	</										

4 : Huiles, graines et cires
import

COMMERCE DE LA CE
par classes de produits et principaux partenaires

JAN.-SEP. 1984		JAN.-SEP. 1984		Belg.-Lux.		United Kingdom		Ireland		Danmark		Ελλάδα			
Code	Partner countries	1 000 ECU	Indices 84/83	1 000 ECU	Indices 84/83	1 000 ECU	Indices 84/83	1 000 ECU	Indices 84/83	1 000 ECU	Indices 84/83	1 000 ECU	Indices 84/83	Pays Partenaires	Code
	World	340 811	162	647 857	159	57 495	168	117 925	171	9 301	98			Monde	
	Intra-EC (EUR 10)	230 768	163	332 595	167	54 661	188	82 137	160	7 490	93			Intra-CE (EUR 10)	
	Extra-EC	110 035	160	315 262	151	2 844	56	35 789	202	1 810	120			Extra-CE	
	Class 1	38 358	151	94 478	142	964	79	8 060	155	253	106			Class 1	
	EFTA	2 497	100	36 173	163	55	157	7 631	157	40	67			AELE	
	Other Western Europe	1 378	144	2 730	141	5	7	54	169	91	71			Autr. pays d'Europe occid.	
	USA and Canada	31 786	156	40 640	113	893	80	322	108	100	217			USA et Canada	
	Other class 1	2 697	168	14 935	222	11		53	294	22	733			Autres classe 1	
	Class 2	68 296	163	211 771	156	1 879	48	27 058	219	983	80			Class 2	
	ACP (63 countries)	29 411	857	101 563	224	460		2 164	78	207	129			ACP (63 pays)	
	DOM							1	100					DOM	
	TOM			5	63									TOM	
	Other class 2	38 885	101	110 203	121	1 419	37	24 892	260	775	73			Autres classe 2	
	Class 3 ¹⁾	3 381	222	9 013	158		1	671	486	574				Class 3 ¹⁾	
	Eastern Europe ¹⁾	78	411	1 570	164			166	536	574				Europe orientale ¹⁾	
	Other class 3	3 302	219	7 443	156		1	505	476					Autres classe 3	
	Miscellaneous	7	233											Divers non classés	
	OECD	268 642	161	424 389	161	55 615	183	90 177	160	7 744	94			OCDE	
	Mediterranean Basin	1 569	69	1 691	141		7	113	353	120	77			Bassin méditerranéen	
	OPEC	2 558	62	9 054	25			1 166	74					OPEP	
	Latin America	14 414	86	12 669	168		309	1 006	362	747	257			Amérique latine	
	ASEAN	24 146	113	88 822	121		1 110	32	283	257				ANASE	
001	France	48 033	160	27 952	245	856	48	1 530	161		176	51		France	201
002	Belgium and Luxembourg			78 859	173	1 619	108	2 445	132	1 129	353			Belgique et Luxembourg	002
003	Netherlands	141 104	171	133 627	183	24 456	222	9 273	200	1 116	73			Pays-Bas	003
004	R.F. of Germany	35 351	139	35 477	143	1 557	86	66 782	156	3 110	67			R.F. d'Allemagne	004
005	Italy	2 016	130	5 950	200	165	660	638	148	1 086	267			Italie	005
006	United Kingdom	3 250	343			24 209	198	1 407	238	117	172			Royaume-Uni	006
007	Ireland	1	5	10 970	140			5	63		3			Irlande	007
008	Denmark	932	117	38 855	121	1 789	220			755	115			Danemark	008
009	Greece	81	289	906	112					57	228			Grèce	009
024	Iceland	116		13 520	624			51	96					Islande	024
025	Faroe Islands			2 110	228									Iles Féroé	025
028	Norway	1 156	150	14 186	107		47	1 761	104	11	50			Norvège	028
030	Sweden	199	118	3 721	78		1	5 237	183					Suède	030
032	Finland	872	287	3 983	218			498	233					Finlande	032
036	Switzerland	46	575	2	3		7	12	60	29	85			Suisse	036
038	Austria			2				13	163					Autriche	038
040	Portugal	108	9	759	863			59						Portugal	040
042	Spain	1 376	181	589	61		5	28	127	91	71			Espagne	042
048	Yugoslavia							19						Yougoslavie	048
052	Turkey	1	3	7				7	78					Turquie	052
056	Soviet Union	14	93	264	44									Union soviétique	056
058	German Dem. Rep. ¹⁾	16		1 197	331			18	120					Rép. démocr. allem. ¹⁾	058
060	Poland							148						Pologne	060
062	Czechoslovakia													Tchécoslovaquie	062
064	Hungary	48		109										Hongrie	064
066	Romania									50				Roumanie	066
068	Bulgaria									524				Bulgarie	068
204	Morocco	83	83	19	40					28	100			Maroc	204
212	Tunisia													Tunisie	212
220	Egypt			152										Égypte	220
224	Sudan	7 766												Soudan	224
232	Mali	989		841				20	36					Mali	232
236	Upper Volta			226	25									Haute-Volta	236
248	Senegal	12 081		2 755	694									Sénégal	248
252	Gambia	898	389	2 811	115									Gambie	252
260	Guinea													Guinée	260
268	Liberia									29				Libéria	268
272	Ivory Coast	1 376	450	11 377	204	287								Côte-d'Ivoire	272
280	Togo			685										Togo	280
284	Benin			4 240	311	125		753						Bénin	284
288	Nigeria			5				1 135	74					Nigeria	288
302	Cameroon													Cameroon	302
306	Central African Republic													Republique Centrafricaine	306
314	Gabon													Gabon	314
322	Zaire	228		1 693	129									Zaire	322
334	Ethiopia			192	960					207	129			Ethiopie	334
348	Kenya			242	80									Kenya	348
370	Madagascar													Madagascar	370
390	South Africa	485		550	149									Rép. d'Afr. du S. et Namibie	390
400	United States of America	20 227	145	39 420	120	893	96	322	112	100	217			États-Unis d'Amérique	400
404	Canada	11 559	179	1 219	41					1	8			Canada	404
412	Mexico	1		65	176									Mexique	412
424	Honduras	534		1 853										Honduras	424
428	El Salvador													El Salvador	428
438	Costa Rica													Costa Rica	438
442	Panama	265	198											Panama	442
448	Cuba			49										Cuba	448
456	Dominican Republic						139							République Dominicaine	456
492	Surinam													Surinam	492
500	Ecuador													Équateur	500
504	Peru			443	241			184						Pérou	504
508	Brazil	5 446	77	5 485	139	85	129	585	741	28	133			Brésil	508
512	Chile	2 931	423	3 504	314									Chili	512
520	Paraguay			560	55									Paraguay	520
524	Uruguay			759	71									Uruguay	524
528	Argentina	5 235	64			85	34	237	123	719	266			Argentine	528
624	Israel			63										Israël	624
664	India	17	16	7 797	81									Inde	664
666	Bangladesh			215										Bangla Desh	666
680	Sri Lanka	8												Sri Lanka	680
700	Thailand			811	35									Thaïlande	700
701	Indonesia	2 558	62	9 049	161			31	56					Indonésie	701
706	Malaysia	10 703	135	64 048	161	867	55	23 801	262					Malaysia	706
708	Singapore	1		436	120									Singapour	708
720	Philippines	10 884	116	14 479	212	243	23	53	37					Philippines	720
728	China	3 302	221	7 394	155		1	505	476					Chine	

JAN.-SEP. 1984		JAN.-SEP. 1984		EUR 10		Deutschland		France		Italia		Nederland		Pays Partenaires		Code
Code	Partner countries	1 000 ECU	Indices 84/83	1 000 ECU	Indices 84/83	1 000 ECU	Indices 84/83	1 000 ECU	Indices 84/83	1 000 ECU	Indices 84/83	1 000 ECU	Indices 84/83			
	World	3 092 003	159	822 802	159	378 120	157	171 929	131	944 535	182	Monde				
	Intra-EC (EUR 10)	2 102 559	159	601 182	159	182 372	136	75 173	141	674 640	177	Intra-CE (EUR 10)				
	Extra-EC	898 061	163	221 420	121	195 881	184	95 976	124	242 894	208	Extra-CE				
	Class 1	253 989	162	83 015	123	18 073	207	54 431	176	42 385	182	Classe 1				
	EFTA	125 143	147	58 516	110	6 174	164	6 174	164	5 065	139	AELE				
	Other Western Europe	55 963	247	13 812	180	13 362	370	16 667	277	5 218	274	Autr. pays d'Europe occid.				
	USA and Canada	48 178	148	2 233	99	1 597	61	29 240	149	11 148	202	USA et Canada				
	Other class 1	24 687	152	8 455	189	8 455	156	2 351	154	10 953	138	Autres classe 1				
	Class 2	580 152	179	102 584	113	168 910	211	38 281	103	187 306	225	Classe 2				
	ACP (63 countries)	98 360	110	29 370	64	27 328	161	6 463	666	20 655	105	ACP (63 pays)				
	DOM	21 044	141			20 815	143			101	44	DOM				
	TOM	9 464	341		8	9 027	348		30	168	202	TOM				
	Other class 2	451 284	208	73 207	165	111 740	242	31 768	88	166 382	263	Autres classe 2				
	Class 3 1)	63 942	90	35 821	147	8 698	50	3 295	35	13 174	185	Classe 3 1)				
	Eastern Europe 1)	60 618	87	35 592	151	8 654	50	3 280	35	10 317	154	Europe orientale 1)				
	Other class 3	3 323	248	229	25		44	5	167	2 856	718	Autres classe 3				
	Miscellaneous	91 384	139			67	110	780	338	27 031	134	Divers non classés				
	OECD	2 332 474	159	677 744	170	200 893	141	120 731	151	709 836	176	OCDE				
	Mediterranean Basin	290 412	199	28 266	138	103 422	303	44 342	111	57 798	163	Bassin méditerranéen				
	OPEC	196 210	142	29 276	57	70 040	471	13 253	48	62 294	191	OPEP				
	Latin America	7 238	103	3 312	96	1 057	12	110	27	3 027	222	Amérique latine				
	ASEAN	15 427	178	7 331	241	625	198	201	188	5 944	153	ANASE				
001	France	470 319	160	123 595	188			35 711	153	164 043	153	France				001
002	Belgium and Luxembourg	219 820	165	35 715	140	44 709	149	1 643	116	132 763	181	Belgique et Luxembourg				002
003	Netherlands	358 332	193	253 227	200	29 431	238	2 833	151			Pays-Bas				003
004	R.F. of Germany	357 930	169			32 540	183	29 289	121	214 240	183	R.F. d'Allemagne				004
005	Italy	272 422	108	78 843	169	42 823	75			15 759	113	Italie				005
006	United Kingdom	292 723	171	37 562	173	30 454	217	3 815	201	121 474	164	Royaume-Uni				006
007	Ireland	42 199	195	1 309	88	930	50	59	257	16 849	255	Irlande				007
008	Denmark	80 943	162	66 714	158	1 366	137	655	197	8 159	197	Danemark				008
009	Greece	7 813	100	4 116	81	1 200	34	1 168	309	1 353	76	Grèce				009
024	Iceland	1 708	131	252	139			1 100	12	246	108	Islande				024
028	Norway	5 590	157	1 005	94	92	144	16	320	331	151	Norvège				028
030	Sweden	44 334	165	5 857	41	60	111	496	150	5 982	159	Suède				030
032	Finland	4 632	150	1 564	139	69	84	144	200	1 636	156	Finlande				032
036	Switzerland	19 287	124	11 531	134	1 105	92	1 312	99	2 843	108	Suisse				036
038	Austria	44 385	139	36 793	139	947	171	2 204	124	2 986	138	Autriche				038
040	Portugal	5 209	182	1 513	113	1 397	176	1 991	778	1 042	127	Portugal				040
042	Spain	8 725	157	3 969	187	2 293	89	761	525	1 167	396	Espagne				042
046	Malta	1 876	96	253	298			320	44	832	198	Malte				046
048	Yugoslavia	15 600	211	4 771	190	24	42	8 258	221	2 337	276	Yougoslavie				048
052	Turkey	28 523	416	4 812	184	10 524	24	7 114	561	121 474	164	Turquie				052
056	Soviet Union	24 956	60	13 753	212	4 343	26	2 806	37	2 863	281	Union soviétique				056
060	Poland	15 695	105	8 271	83	3 704	20	3	3	3 407	107	Pologne				060
062	Czechoslovakia	5 830	123	4 651	117	90	333	23	68	1 002	145	Tchécoslovaquie				062
064	Hungary	3 553	149	2 735	148	10	111	28	41	587	171	Hongrie				064
066	Romania	5 238	738	4 445	879	78	153			714	476	Roumanie				066
068	Bulgaria	2 517	199	1 723	251	429	93	148	243	135		Bulgarie				068
202	Canary Islands	2 111	123	525	68	1 076	243			100	105	Iles Canaries				202
204	Morocco	19 631	135	675	89	12 609	103	2 411		1 648	109	Maroc				204
208	Algeria	84 440	365	406	19	67 458	587	1 076		4 898	57	Algérie				208
212	Tunisia	10 713	201	1 795	134	2 326	192	4 716	229	1 508	211	Tunisie				212
216	Libya	19 387	65	1 622	479	583	46	7 455	29	9 717	359	Libye				216
220	Egypt	46 312	261	2 290	213	2 290	213	7 480	182	11 588	164	Egypte				220
228	Mauritania	1 779	134	248	94	1 119	310			411	58	Mauritanie				228
236	Upper Volta	3 081	372	229	64	2 147	455			705	58	Haute-Volta				236
248	Senegal	12 740	181	1 608	85	8 807	155			828	64	Sénégal				248
268	Liberia	3 955	191	208	64			186	689	3 228	241	Libéria				268
272	Ivory Coast	3 340	170	129	124	2 875	216	262	108	61	25	Côte-d'Ivoire				272
276	Ghana	1 630	102	1 022	71	1	33	4	133	549	858	Ghana				276
280	Togo	3 399	239	551		1 527	143	589		570	201	Togo				280
288	Nigeria	11 711	30	8 917	27	89	15	679		1 375	42	Nigeria				288
302	Cameroon	7 637	168	132	216	5 862	135	546		137	103	Cameroun				302
314	Gabon	2 779	125	2 537	121	2 537	121		133	365	418	Gabon				314
318	Congo	1 939	172	248		1 307	134	29		135	8	Congo				318
324	Rwanda	2 318	130			36	240			17	8	Rwanda				324
330	Angola	7 869	121	3 060	149	108	186	626	113	4 026	105	Angola				330
334	Ethiopia	3 715	138	2 309	149			85	92	1 318	148	Éthiopie				334
342	Somalia	5 638		207		7		3 605		1 813		Somalie				342
346	Kenya	3 773	259	1 605	228	136		1	50	501	153	Kenya				346
352	Tanzania	5 829	310	5 040	767			2	50	208	60	Tanzanie				352
372	Réunion	7 943	148			7 907	148					Réunion				372
373	Mauritius	2 772	355	752	115	302	89					Maurice				373
390	South Africa	7 664	135	1 947	121	83	128	81	289	4 727	133	Rép. d'Afr. du S. et Namibie				390
400	United States of America	42 937	144	2 107	94	1 451	57	26 282	148	10 860	197	États-Unis d'Amérique				400
404	Canada	5 241	198	126	573	146	197	2 958	158	288		Canada				404
450	West Indies	4 486				4 486						Indes occidentales				450
458	Guadeloupe	5 663	137			5 663	138					Guadeloupe				458
462	Martinique	5 990	132			5 889	136					Martinique				462
484	Venezuela	1 689	196	1 352	271	17	340	3	1	251	49	Venezuela				484
600	Cyprus	12 127	229	378	110											

4 : Huiles, graisses et cires
export

COMMERCE DE LA CE
par classes de produits et principaux partenaires

JAN.-SEP. 1984		Belg.-Lux.		United Kingdom		Ireland		Danmark		Ελλάδα		Pays Partenaires	Code
Code	Partner countries	1 000 ECU	Indices 84/83	1 000 ECU	Indices 84/83	1 000 ECU	Indices 84/83	1 000 ECU	Indices 84/83	1 000 ECU	Indices 84/83		
	World	352 492	184	104 047	161	11 186	143	115 732	136	191 360	103	Monde	
	Intra-EC (EUR 10)	290 768	170	66 531	185	11 178	144	51 971	130	148 744	90	Intra-CE (EUR 10)	
	Extra-EC	61 722	304	23 620	133	8 14	14	14 172	133	42 598	215	Extra-CE	
	Class 1	32 539	466	9 250	131	8 18	18	6 940	169	7 328	147	Classe 1	
	EFTA	31 997	475	5 097	108			5 433	169	190	30	AELE	
	Other Western Europe	315	138	1 008	149			877	367	4 704	199	Autr. pays d'Europe occid.	
	USA and Canada	5	25	2 127	257	8	40	603	91	1 217	128	USA et Canada	
	Other class 1	222	144	1 018	123			27	540	1 217	119	Autres classe 1	
	Class 2	28 268	614	13 531	134			7 222	110	34 070	302	Classe 2	
	ACP (63 countries)	7 449	695	1 143	85			5 858	177	94	165	ACP (63 pays)	
	DOM	36	52					92	74			DOM	
	TOM	92	438	56	400			83	138			TOM	
	Other class 2	20 690	600	12 332	141			1 189	39	33 976	303	Autres classe 2	
	Class 3 1)	916	11	839	136			10	333	1 200	34	Classe 3 1)	
	Eastern Europe 1)	915	11	650	107			10	333	1 200	34	Europe orientale 1)	
	Other class 3			189								Autres classe 3	
	Miscellaneous	1	50	13 897	128			49 590	145	18	120	Divers non classés	
	OECD	322 957	182	74 728	176	11 186	144	58 485	133	155 914	91	OCDE	
	Mediterranean Basin	11 496	506	6 709	359			1 219	402	37 160	339	Bassin méditerranéen	
	OPEC	12 505	152	7 016	149			334	11	1 492	58	OPEP	
	Latin America	96	163	375	109			159	175	2		Amérique latine	
	ASEAN	35	113	1 120	101			171	117			ANASE	
001	France	120 338	175	5 056	137		5 20	2 231	223	19 340	47	France	001
002	Belgium and Luxembourg			4 323	215			649	91	18	67	Belgique et Luxembourg	002
003	Netherlands	44 459	158	22 767	206	261	621	4 756	92	598	396	Pays-Bas	003
004	R.F. of Germany	44 576	152	9 812	134	10	24	26 700	159	763	419	R.F. d'Allemagne	004
005	Italy	5 874	83	1 337	196			672	129	127 114	103	Italie	005
006	United Kingdom	70 871	204			10 890	143	16 749	107	868	189	Royaume-Uni	006
007	Ireland	1 446	101	21 502	212			104	127			Irlande	007
008	Denmark	2 382	184	1 621	174							Danemark	008
009	Greece	822	679	114	165		3 38	110	159	43	205	Grèce	009
024	Iceland			43	94			1 154	139			Islande	024
028	Norway	80	174	883	113			3 064	238	19	317	Norvège	028
030	Sweden	28 534	557	2 820	110			491	73	94	125	Suède	030
032	Finland	136	197	438	130			645	182			Finlande	032
036	Switzerland	2 029	256	390	78			46	124	31	6	Suisse	036
038	Austria	1 159	169	250	142					46	124	Autriche	038
040	Portugal	59	257	174	88			33	660			Portugal	040
042	Spain	59	164	468	124			8	200			Espagne	042
046	Malta			436	454			1	17			Malte	046
048	Yugoslavia	144	758	20	69			4	11	42	29	Yougoslavie	048
052	Turkey	25	417	66	63			471	6	4 630	215	Turquie	052
056	Soviet Union			27	69					1 158	44	Union soviétique	056
060	Poland	20	67	272	102			2	67			Pologne	060
062	Czechoslovakia	23		41	342							Tchécoslovaquie	062
064	Hungary	18		175	142							Hongrie	064
066	Romania							1				Roumanie	066
068	Bulgaria	25	114	14	44						43	Bulgarie	068
202	Canary Islands			17	243							Iles Canaries	202
204	Morocco	20	143	2 268								Moroc	204
208	Algeria	8 849	947	1 749				4				Algérie	208
212	Tunisia	7	37								361	Tunisie	212
216	Libya			10								Libye	216
220	Egypt	2 178	547	758	166					21 971	574	Égypte	220
228	Mauritania			2								Mauritanie	228
238	Upper Volta											Haute-Volta	238
248	Senegal	1 308		3								Sénégal	248
268	Liberia			12	150			413	91		31	Libéria	268
272	Ivory Coast	4	50	9	25							Côte-d'Ivoire	272
276	Ghana			41	51			13	650			Ghana	276
280	Togo	121	403					41				Togo	280
288	Nigeria			514	76			137	26			Nigeria	288
302	Cameroon	895		3	150					62	295	Cameroon	302
314	Gabon											Gabon	314
318	Congo											Congo	318
324	Rwanda							2 264	218			Rwanda	324
330	Angola	11	157	34	680			4	133			Angola	330
334	Ethiopia			3								Éthiopie	334
342	Somalia			3	150			3				Somalie	342
346	Kenya	19		112	120			1 399	421			Kenya	346
352	Tanzania	31	775	17				531	62			Tanzanie	352
372	Réunion	36	200									Réunion	372
373	Mauritius	1 969		19	112							Maurice	373
390	South Africa	119	186	596	186			27		84	442	Rép. d'Afr. du S. et Namibie	390
400	United States of America	5	25	938	178	8	40	602	91	684	118	États-Unis d'Amérique	400
404	Canada			1 189	395					533	143	Canada	404
450	West Indies							81	137			Indes occidentales	450
468	Guadeloupe											Guadeloupe	468
482	Martinique											Martinique	482
484	Venezuela	6	600	12	46			48				Venezuela	484
600	Cyprus			141	415			584	973	9 006	247	Chypre	600
604	Lebanon	50	29	29	43					425	289	Liban	604
608	Syria			121	183					17	2	Syrie	608
612	Iraq	546		855	512			49	34	974	68	Irak	612
616	Iran	2 976		293	78			4				Iran	616
624	Israel	1	1	175	85							Israël	624
628	Jordan	16	15	261	153			112	70	659	272	Jordanie	628
632	Saudi Arabia	1		2 299	94					317	51	Arabie Saoudite	632
636	Kuwait			104	110			75	214	201	51	Koweït	636
647	United Arab Emirates	88		906	124			3	75			Émirats arabes unis	647
649	Oman	232	438	92	317							Oman	649
652	North Yemen	1 153		107	75			16	229			Yémen du Nord	652
662	Pakistan	5		65	138							Pakistan	662
664	India	2 407		150	8							Inde	664
666	Bangladesh	1		27	386							Bangla Desh	666
676	Burma	761										Birmanie	676
680	Thailand			58	52			141	105			Thaïlande	680
700	Indonesia	36	117	179	166							Indonésie	700
701	Malaysia			484	158			18	900			Malaysia	701
724	North Korea			34	58							Corée du Nord	724
728	South Korea	696		186	63							Corée du Sud	728
732	Japan	103	114								7	Japon	732
736	Taiwan											Taiwan	736
740	Hong Kong			111	71			1	33			Hong-Kong	740
800	Australia			126	77					1 127	114	Australie	800
804	New Zealand			111	227							Nouvelle-Zélande	804
808	New Caledonia and dep.											Nouvelle-Calédonie et dép.	808
815	Fiji	2 487	425	7	5								

JAN.-SEP. 1984		EUR 10		Deutschland		France		Italia		Nederland		Pays Partenaires		Code
Code	Partner countries	1 000 ECU	Indices 84/83	1 000 ECU	Indices 84/83	1 000 ECU	Indices 84/83	1 000 ECU	Indices 84/83	1 000 ECU	Indices 84/83			
	World	50 757 840	121	12 393 330	119	9 308 220	118	7 155 567	119	5 783 001	120	Monde		
	Intra-EC (EUR 10)	35 294 500	121	8 073 817	118	6 652 510	122	5 050 188	119	3 995 120	128	Intra-CE (EUR 10)		
	Extra-EC	14 735 820	122	4 034 253	120	2 654 953	111	2 097 834	118	1 670 266	152	Extra-CE		
	Class 1	11 634 020	122	3 349 007	119	1 855 359	112	1 517 219	123	1 344 867	149	Class 1		
	EFTA	5 027 430	121	1 614 902	120	740 887	115	774 965	124	418 331	141	AELE		
	Other Western Europe	754 876	132	181 292	144	153 631	112	180 555	132	55 700	153	Autr. pays d'Europe occid.		
	USA and Canada	4 725 536	121	1 129 398	107	716 528	114	438 274	113	763 468	150	USA et Canada		
	Other class 1	1 126 775	131	423 415	146	244 312	99	123 426	148	107 367	174	Autres classe 1		
	Class 2	1 659 004	127	249 303	145	494 077	102	364 065	114	212 005	224	Class 2		
	ACP (63 countries)	368 089	91	30 666	117	266 183	85	5 546	91	6 359	141	ACP (63 pays)		
	DOM	6 136	116			5 764	110	15	15	1	8	DOM		
	TOM	7 045	119	3 049	152	823	201	71	91	1 259	91	TOM		
	Other class 2	1 277 731	143	215 588	150	219 306	137	358 433	114	204 385	230	Autres classe 2		
	Class 3 1)	1 442 197	117	435 517	116	305 517	123	216 550	100	113 395	115	Class 3 1)		
	Eastern Europe 1)	1 205 043	116	356 585	116	266 498	125	195 338	96	90 476	112	Europe orientale 1)		
	Other class 3	237 154	117	79 358	116	39 019	107	21 212	144	22 919	126	Autres classe 3		
	Miscellaneous	727 527	115	285 262	115	757	2	7 545	152	97 614	132	Divers non classés		
	OECD	46 536 130	121	11 304 590	118	8 418 859	121	6 474 137	120	5 306 773	126	OCDE		
	Mediterranean Basin	1 573 051	125	281 694	139	313 096	114	417 566	107	203 993	154	Bassin méditerranéen		
	OPEC	169 613	111	24 268	191	58 907	76	47 671	114	20 260	475	OPEP		
	Latin America	395 242	188	81 489	173	43 873	139	67 765	152	111 901	327	Amérique latine		
	ASEAN	129 064	166	35 208	152	26 767	378	50 076	170	5 705	132	ANASE		
001	France	5 780 850	117	1 986 874	126			1 222 706	105	532 745	115	France		001
002	Belgium and Luxembourg	5 438 988	121	1 777 527	113			567 384	131	751 889	115	Belgique et Luxembourg		002
003	Netherlands	7 049 599	122	2 399 582	119			1 205 725	121	664 944	121	Pays-Bas		003
004	R.F. of Germany	9 714 601	121					2 271 523	114	2 034 505	123	R.F. d'Allemagne		004
005	Italy	2 087 706	131	626 104	116			720 310	149			Italie		005
006	United Kingdom	4 126 619	116	1 062 362	115			807 627	117	454 236	124	Royaume-Uni		006
007	Ireland	564 139	123	84 218	120			141 263	118	45 486	129	Irlande		007
008	Denmark	493 814	116	131 605	110			71 692	110	48 874	131	Danemark		008
009	Greece	38 189	108	5 546	79			5 919	161	12 053	121	Grèce		009
024	Iceland	4 036	103	1 952	125			319	106	607	72	Islande		024
028	Norway	495 506	120	128 904	132			19 969	110	24 974	103	Norvège		028
030	Sweden	803 984	127	179 752	122			78 096	108	52 747	128	Suède		030
032	Finland	258 012	149	76 095	146			23 588	116	10 372	83	Finlande		032
036	Switzerland	2 544 042	115	850 839	116			524 608	116	469 861	122	Suisse		036
038	Austria	712 955	128	338 952	119			71 805	140	184 088	140	Autriche		038
040	Portugal	208 389	130	38 498	140			22 501	87	32 216	101	Portugal		040
042	Spain	566 946	129	125 951	145			144 603	112	89 820	133	Espagne		042
046	Malta	2 514	150	499	103			5	28	154	57	Malte		046
048	Yugoslavia	158 639	145	48 636	152			3 274	119	81 877	128	Yougoslavie		048
052	Turkey	25 569	132	6 207	97			5 737	128	8 075	165	Turquie		052
056	Soviet Union	486 373	120	144 906	118			154 845	140	66 283	81	Union soviétique		056
058	German Dem. Rep. 1)	197 720	112					45 098	94	22 956	106	Rép. démocr. allem. 1)		058
060	Poland	89 968	133	38 082	134			14 165	167	5 024	160	Pologne		060
062	Czechoslovakia	153 880	104	77 894	106			18 089	96	32 537	93	Tchécoslovaquie		062
064	Hungary	131 043	104	54 066	102			16 221	134	28 021	104	Hongrie		064
066	Romania	111 645	147	35 696	179			14 419	120	27 977	119	Roumanie		066
068	Bulgaria	33 005	94	5 896	63			3 151	117	12 321	118	Bulgarie		068
070	Albania	1 409	173	45				511	211	220	47	Albanie		070
204	Morocco	124 096	125	13 772	102			31 847	257	32 397	69	Maroc		204
208	Algeria	28 927	160	309	57			536	37	14 620	91	Algérie		208
212	Tunisia	127 438	93	14 568	150			47 038	87	44 710	82	Tunisie		212
216	Libya	21 961	64	1 158	93			2 476	89	12 041	60	Libye		216
220	Egypt	9 882	166	2 669	188			4 977	161	1 262	330	Égypte		220
240	Niger	184 813	76					184 808	79			Niger		240
248	Senegal	8 473	157	122	27			6 956	311	638		Sénégal		248
272	Ivory Coast	3 840	116	1 183	97			1 217	103	192	131	Côte-d'Ivoire		272
284	Benin	7 253						7 209	44	44	107	Bénin		284
288	Nigeria	2 603	99	1 823	98			88	383			Nigeria		288
314	Gabon	62 703	92	14 894	92			47 809	70			Gabon		314
322	Zaire	10 332	116	9 500	115			640	134	6	86	Zaire		322
370	Madagascar	5 022	220	341	758			3 710	194	10	200	Madagascar		370
372	Réunion	3 050	114					2 703	102			Réunion		372
375	Comoros	2 060	131					2 060	131			Comores		375
390	South Africa	230 697	111	69 112	155			85 740	73	10 652	120	Rép. d'Afr. du S. et Namibie		390
400	United States of America	4 311 481	120	1 047 542	112			626 113	111	429 472	112	États-Unis d'Amérique		400
404	Canada	414 054	128	81 855	67			90 416	143	8 801	157	Canada		404
412	Mexico	74 929	202	13 090	223			10 676	322	22 031	170	Mexique		412
424	Honduras	3 037	228	1 192	117			10	100	1 747	801	Honduras		424
448	Cuba	6 262	110	133	160			22	3	5 919	129	Cuba		448
452	Haiti	2 791	85	245	160			2 393	114			Haiti		452
453	Bahamas	24 783	118	852	35			6	1	1 719	677	Bahamas		453
456	Dominican Republic	2 740	411	55	75			131	596			République Dominicaine		456
458	Guadeloupe	1 360	108					1 356	107			Guadeloupe		458
472	Trinidad and Tobago	40 592	112	406	148			12 949	205	2 494	53	Trinidad et Tobago		472
476	Netherlands Antilles	4 437	116	2 914	148			4	18			Antilles néerlandaises		476
480	Colombia	1 399	122	870	91			478	525	1	48	Colombie		480
484	Venezuela	2 830	51	13	1			478	1	1 324		Venezuela		484
488	Guyana	10 258	165	156	29			149	677			Guyana		488
504	Peru	2 917	184	298	110			220	710	91	24	Pérou		504
508	Brazil	219 019	233	50 720	208			20 796	138	31 736	169	Brazil		508
512	Chile	18 189	118	5 726	244			2 681	61	1 212	156	Chili		512
520	Paraguay	3 082	123	909	186			1 200	182	63	40	Paraguay		520
524	Uruguay	2 003	163	1 444	360			388	68	12		Uruguay		524
528	Argentina	59 974	137	6 433	81			3 915	84	9 421	85	Argentine		528
600	Cyprus	1												

5 : Produits chimiques
importCOMMERCE DE LA CE
par classes de produits et principaux partenaires

JAN.-SEP. 1984		Belg.-Lux.		United Kingdom		Ireland		Danmark		Ελλάδα			
Code	Partner countries	1 000 ECU	Indices 84/83	1 000 ECU	Indices 84/83	1 000 ECU	Indices 84/83	1 000 ECU	Indices 84/83	1 000 ECU	Indices 84/83	Pays Partenaires	Code
	World	5 307 820	123	7 259 936	124	1 038 321	118	1 762 300	123	769 351	118	Monde	
	Intra-EC (EUR 10)	4 322 109	124	4 658 423	122	822 011	115	1 135 448	123	586 878	115	Intra-CE (EUR 10)	
	Extra-EC	982 914	118	2 286 937	127	218 251	133	609 935	124	182 473	126	Extra-CE	
	Class 1	793 287	117	1 954 589	125	199 590	132	496 877	121	123 822	133	Classe 1	
	EFTA	198 159	110	752 265	120	55 851	134	412 314	119	59 756	113	AELE	
	Other Western Europe	44 283	108	93 931	139	13 629	148	15 181	161	16 674	193	Autr. pays d'Europe occid.	
	USA and Canada	498 803	118	965 381	128	120 059	129	51 888	128	40 737	154	USA et Canada	
	Other class 1	52 041	146	142 012	120	10 051	146	17 494	130	6 657	131	Autres classe 1	
	Class 2	88 933	151	178 825	142	10 178	136	42 811	153	18 809	90	Classe 2	
	ACP (63 countries)	18 216	112	14 854	121	1 052	141	22 538	154	6 975	111	ACP (63 pays)	
	DOM			347				9	450			DOM	
	TOM	1		1 698	90		101	16			2	TOM	
	Other class 2	70 716	166	161 926	145		8 997	20 248	152	18 132	123	Autres classe 2	
	Class 3 1)	100 694	107	153 523	132	8 486	139	70 247	135	39 842	132	Classe 3 1)	
	Eastern Europe 1)	78 400	114	117 100	134	6 158	143	54 889	131	39 599	132	Europe orientale 1)	
	Other class 3	22 294	89	36 423	126	328	90	15 358	151	243	141	Autres classe 3	
	Miscellaneous	2 797	83	316 576	129	59	86	18 917	106			Divers non classés	
	OECD	5 098 970	122	6 578 171	123	1 021 266	118	1 628 039	122	705 333	118	OCDE	
	Mediterranean Basin	73 516	119	202 959	148	22 169	152	27 098	155	30 960	150	Bassin méditerranéen	
	OPEC	1 443	625	15 353	179	216	30	180	12	1 315	25	OPEP	
	Latin America	38 459	234	45 288	144	743	81	3 608	122	2 116	168	Amérique latine	
	ASEAN	2 714	41	6 776	104	45	38	616	292	1 337	584	ANASE	
001	France	782 956	122	978 633	115	61 186	111	125 689	124	90 061	112	France	001
002	Belgium and Luxembourg			666 441	124	54 719	129	132 584	123	59 993	117	Belgique et Luxembourg	002
003	Netherlands	1 446 527	133	1 015 099	117	73 226	105	186 898	139	57 598	101	Pays-Bas	003
004	R.F. of Germany	1 507 767	119	1 395 420	129	110 856	120	484 270	119	174 372	112	R.F. d'Allemagne	004
005	Italy	159 814	130	283 474	137	13 414	202	32 473	122	127 942	122	Italie	005
006	United Kingdom	354 024	115	180 758	122	492 991	114	159 557	113	54 912	122	Royaume-Uni	006
007	Ireland	47 552	117	129 220	122			12 907	195	10 111	148	Irlande	007
008	Danmark	20 986	120	7 378	222			15 458	127	11 899	140	Danemark	008
009	Greece	2 483	33					1 070	179			Grèce	009
024	Iceland	450	126	388	85			17		8	17	Islande	024
028	Norway	5 704	86	142 281	111	5 443	226	134 948	124	918	52	Norvège	028
030	Sweden	35 294	119	195 611	138	15 092	152	169 341	121	6 450	142	Suède	030
032	Finland	14 925	221	43 371	131	2 952	195	29 689	134	3 328	158	Finlande	032
036	Switzerland	116 600	99	299 111	108	30 243	116	57 462	94	36 111	106	Suisse	036
038	Austria	21 445	136	43 531	136	1 383	108	19 778	140	12 832	121	Autriche	038
040	Portugal	3 740	109	28 073	189	737	147	1 080	186	109	287	Portugal	040
042	Spain	41 895	106	79 292	128	13 499	151	11 410	133	10 585	187	Espagne	042
046	Malta	58	106	312	59			43		548		Malte	046
048	Yugoslavia	1 727	220	11 911	290	130	49	3 581	501	3 600	209	Yougoslavie	048
052	Turkey	497	79	2 083	196			1 931	126	1 938	153	Turquie	052
056	Soviet Union	25 924	101	28 263	97			16 245	261	20 141	198	Union soviétique	056
058	German Dem. Rep. 1)	33 297	120	48 460	150	4 294	143	12 692	98	1 291	201	Rép. démocr. allem. 1)	058
060	Poland	4 192	98	12 512	225	6 688	223	5 102	160	232	26	Pologne	060
062	Czechoslovakia	2 840	77	6 048	124	21	22	6 363	125	1 842	98	Tchécoslovaquie	062
064	Hungary	4 509	96	13 437	135	327	229	6 484	60	3 529	140	Hongrie	064
066	Romania	7 030	317	7 734	125	203	70	7 816	264	6 275	88	Roumanie	066
068	Bulgaria	608	119	2 610	315	21		186	30	5 736	84	Bulgarie	068
070	Albania			34	67					543		Albanie	070
204	Morocco	9 612	97	17 335	169	2 152	179	7 468	198			Maroc	204
208	Algeria	1 077		6 460						186		Algérie	208
212	Tunisia	1 646	748	11 555	123	3 706	126			1 823		Tunisie	212
216	Libya			2 878	101					1 001	19	Libye	216
220	Egypt	1		562	231							Égypte	220
240	Niger			5					2	5		Niger	240
248	Senegal			543	121							Senegal	248
272	Ivory Coast	214	9	564	159							Côte-d'Ivoire	272
284	Benin											Bénin	284
288	Nigeria	7	350									Nigeria	288
314	Gabon											Gabon	314
322	Zaire	1	2	41	137							Zaire	322
370	Madagascar			574	323	58						Madagascar	370
372	Réunion			347								Réunion	372
376	Comoros											Comores	376
390	South Africa	14 535	353	20 284	122	205	73	606	102	1 217	135	Rép. d'Afr. du S. et Namibie	390
400	United States of America	485 550	119	870 366	127	114 382	126	37 027	100	39 231	155	États-Unis d'Amérique	400
404	Canada	13 254	103	96 015	144	5 677	240	14 861	423	1 505	129	Canada	404
412	Mexico	5 958	194	9 456	148	47	25	174	70			Mexique	412
424	Honduras											Honduras	424
448	Cuba									12	109	Cuba	448
452	Haiti			184	62							Haiti	452
453	Bahamas			123	15							Bahamas	453
456	Dominican Republic	17 640	129	1 481	62	971	131			655	655	Bahamas	456
458	Guadeloupe									14	700	Guadeloupe	458
472	Trinidad and Tobago	197	91	9	1					22 452	153	Trinidad et Tobago	472
476	Netherlands Antilles			1 509	85							Antilles néerlandaises	476
480	Colombia	1	25									Colombie	480
484	Venezuela			817	58					3		Venezuela	484
488	Guyana			9 229	179							Guyana	488
504	Peru	53	90	1 398	177	188		50	286			Pérou	504
508	Brazil	12 776	168	24 730	189	143	68	3 163	463			Brésil	508
512	Chile	355	90	7 709	106							Chili	512
520	Paraguay	68	128	611	59					39		Paraguay	520
524	Uruguay	27	59	73	72					59	203	Uruguay	524
528	Argentina	18 873	376							105	32	Argentine	528
600	Cyprus	2	100	605	504							Chypre	600
612	Iraq	3	9									Irak	612
624	Israel	13 154	199	41 493	132	1 925	296	3 423	156	9 925	165	Israël	624
628	Jordan			10	333							Jordanie	628
632	Saudi Arabia	157	113	1 727	380							Arabie Saoudite	632
636	Kuwait	30	375	385	67							Koweït	636
640	Bahrain			1 827	293							Bahrein	640
644	Qatar			5	12							Qatar	644
647	United Arab Emirates	147		1 010	424							Émirats arabes unis	647
664	India	1 112	196	7 789	176	194	138	1 652	267			Inde	664
669	Sri Lanka	25	500	1 933	172								

JAN.-SEP. 1984		EUR 10		Deutschland		France		Italia		Nederland				
Code	Partner countries	1 000 ECU	Indices 84/83	1 000 ECU	Indices 84/83	1 000 ECU	Indices 84/83	1 000 ECU	Indices 84/83	1 000 ECU	Indices 84/83	Pays Partenaires	Code	
	World	63 690 900	120	22 061 470	121	9 784 207	120	4 835 198	128	9 849 503	118	Monde		
	Intra-EC (EUR 10)	31 719 090	120	9 845 281	122	4 958 979	123	1 983 848	130	6 242 336	116	Intra-CE (EUR 10)		
	Extra-EC	28 233 970	119	10 520 530	120	4 825 090	117	2 788 601	123	2 885 128	119	Extra-CE		
	Class 1	15 432 370	122	6 201 254	121	2 309 956	119	1 343 802	128	1 652 785	130	Classe 1		
	EFTA	6 046 538	115	2 920 072	116	731 381	117	389 246	113	636 128	116	AELE		
	Other Western Europe	2 193 732	117	800 857	114	333 736	120	403 739	119	218 143	123	Autr. pays d'Europe occid.		
	USA and Canada	4 511 217	133	1 453 952	133	868 869	119	379 186	148	575 685	147	USA et Canada		
	Other class 1	2 680 885	127	1 026 373	127	375 971	124	171 631	162	222 809	142	Autres classe 1		
	Class 2	9 875 793	114	3 057 955	117	2 057 305	118	1 073 402	117	933 811	107	Classe 2		
	ACP (63 countries)	1 373 776	104	267 619	103	451 672	111	89 354	114	110 776	97	ACP (63 pays)		
	DOM	150 279	108	1 850	99	134 040	112	1 543	46	2 257	55	DOM		
	TOM	62 273	111	3 285	121	31 889	120	1 061	109	8 421	70	TOM		
	Other class 2	8 289 467	116	2 785 202	119	1 439 705	117	981 444	118	812 157	109	Autres classe 2		
	Class 3 ¹⁾	2 925 816	119	1 261 320	119	457 828	111	371 396	124	298 752	113	Classe 3 ¹⁾		
	Eastern Europe ¹⁾	2 272 722	116	1 020 757	117	361 416	106	281 393	127	219 303	112	Europe orientale ¹⁾		
	Other class 3	653 093	130	240 562	131	96 412	132	90 003	115	79 449	114	Autres classe 3		
	Miscellaneous	3 737 833	130	1 695 674	128	199	24	62 749	122	722 039	142	Divers non classés		
	OECD	45 879 680	121	15 549 790	122	7 151 974	122	3 114 539	130	7 788 139	118	OCDE		
	Mediterranean Basin	4 708 575	117	1 432 658	114	1 039 136	117	782 233	120	458 592	125	Bassin méditerranéen		
	OPEC	3 403 213	109	911 533	111	627 436	114	437 570	116	318 874	99	OPEP		
	Latin America	1 569 001	126	775 232	126	229 254	128	159 073	135	133 185	129	Amérique latine		
	ASEAN	945 752	109	360 495	119	124 538	101	46 743	102	101 079	89	ANASE		
001	France	5 735 037	121	2 215 258	119			656 867	154	1 084 720	113	France	001	
002	Belgium and Luxembourg	4 558 924	119	1 690 103	121	920 008	129	183 000	118	1 297 340	118	Belgique et Luxembourg	002	
003	Netherlands	4 129 011	120	1 944 704	121	502 499	120	136 908	118	1 360 908	118	Pays-Bas	003	
004	R.F. of Germany	6 605 123	119			1 519 294	131	584 126	119			R.F. d'Allemagne	004	
005	Italy	4 102 069	123	1 841 962	125	944 373	121			532 869	120	Italie	005	
006	United Kingdom	4 316 298	122	1 427 593	129	822 646	109			937 192	118	Royaume-Uni	006	
007	Ireland	689 417	114	102 231	115	59 255	134			14 408	156	Irlande	007	
008	Denmark	1 019 372	126	464 780	123	102 668	129			30 223	115	Danemark	008	
009	Greece	563 845	112	158 650	106	88 236	123			131 409	115	Grèce	009	
028	Norway	442 603	115	155 013	120	23 416	126			6 915	95	Norvège	028	
030	Sweden	1 231 109	119	480 188	120	125 647	161			26 521	110	Suède	030	
032	Finland	518 774	114	220 377	112	37 801	98			12 603	116	Finlande	032	
036	Switzerland	2 159 120	117	1 061 145	118	387 017	114			219 066	120	Suisse	036	
038	Austria	1 260 462	113	849 491	113	90 219	111			92 245	108	Autriche	038	
040	Portugal	400 319	104	143 981	108	65 789	98			31 663	92	Portugal	040	
042	Spain	1 092 313	117	366 841	112	231 505	118			110 686	123	Espagne	042	
048	Yugoslavia	623 779	116	276 453	110	61 316	134			179 561	122	Yougoslavie	048	
052	Turkey	423 276	120	148 891	125	28 101	114			105 986	112	Turquie	052	
056	Soviet Union	939 479	117	413 171	121	206 627	97			121 664	133	Union soviétique	056	
058	German Dem. Rep. ¹⁾	105 047	171			25 080	163			33 610	347	Rép. démocr. allem. ¹⁾	058	
060	Poland	323 905	105	152 494	107	35 957	102			25 638	86	Pologne	060	
062	Czechoslovakia	231 139	110	124 770	116	104 386	104			69 731	161	Tchécoslovaquie	062	
064	Hungary	348 241	116	170 743	110	37 212	137			35 208	114	Hongrie	064	
066	Romania	152 323	125	71 740	134	19 227	145			19 040	100	Roumanie	066	
068	Bulgaria	164 460	112	85 071	118	17 165	100			24 520	135	Bulgarie	068	
204	Morocco	127 290	107	22 455	108	67 579	106			10 918	104	Maroc	204	
208	Algeria	444 786	136	63 513	122	257 649	122			61 550	305	Algérie	208	
212	Tunisia	149 849	131	20 025	116	85 470	134			23 947	139	Tunisie	212	
216	Libya	200 198	84	38 039	79	26 350	75			53 280	98	Libye	216	
220	Egypt	476 814	131	141 905	143	86 398	122			80 729	117	Égypte	220	
224	Sudan	107 285	114	12 376	107	49 302	158			11 816	176	Soudan	224	
248	Senegal	48 324	92	5 846	106	32 165	88			2 880	130	Sénégal	248	
272	Ivory Coast	102 576	97	14 623	107	70 712	96			2 271	77	Côte-d'Ivoire	272	
288	Nigeria	335 275	98	74 512	79	29 351	122			17 861	68	Nigeria	288	
302	Cameroon	101 865	111	31 620	167	69 731	106			3 987	161	Caméroun	302	
314	Gabon	37 726	127	10 842	98	29 559	120			1 473	341	Gabon	314	
322	Zaire	57 381	122	16 280	102	7 816	109			4 203	149	Zaire	322	
334	Ethiopia	36 595	116	14 276	115	2 432	145			7 779	150	Éthiopie	334	
346	Kenya	88 544	110	32 804	133	8 448	129			4 488	85	Kenya	346	
352	Tanzania	39 705	134	10 414	131	1 248	100			5 885	200	Tanzanie	352	
372	Réunion	53 641	108	1 189	99	50 146	112			5 242	34	Réunion	372	
390	South Africa	610 901	128	213 168	130	45 747	147			28 245	158	Rép. d'Afr. du S. et Namibie	390	
400	United States of America	4 004 284	134	1 297 621	139	813 178	119			346 762	150	États-Unis d'Amérique	400	
404	Canada	506 931	125	156 331	100	55 691	129			32 425	130	Canada	404	
412	Mexico	209 451	139	82 836	147	37 292	143			40 110	139	Mexique	412	
416	Guatemala	49 943	173	25 275	132	3 942	203			9 960	90	Guatemala	416	
442	Panama	69 966	128	17 965	101	25 543	156			5 239	146	Panama	442	
448	Cuba	58 832	121	31 620	167	9 936	107			6 156	104	Cuba	448	
458	Guadeloupe	36 743	108	205	113	34 817	111			34	277	83	Guadeloupe	458
462	Martinique	41 087	108	310	111	38 414	112			34	211	126	Martinique	462
480	Colombia	121 196	127	64 495	127	13 542	143			5 453	115	Colombie	480	
484	Venezuela	188 883	210	95 796	248	29 759	197			19 379	210	Venezuela	484	
500	Ecuador	60 608	121	38 859	131	3 622	88			4 313	85	Équateur	500	
504	Peru	61 050	103	35 694	117	6 342	95			3 530	101	Pérou	504	
508	Brazil	316 737	113	164 869	107	40 885	103			22 559	140	Brésil	508	
512	Chile	92 299	126	45 969	128	10 392	97			8 472	174	Chili	512	
524	Uruguay	39 182	145	19 787	129	3 550	169			7 658	563	Uruguay	524	
528	Argentina	208 703	107	112 153	107	31 305	117			33 299	104	Argentine	528	
600	Cyprus	68 711	151	11 239	132	9 202	186			10 907	162	Chypre	600	
604	Lebanon	125 855	104	23 965	104	35 929	106			21 992	99	Liban	604	
608	Syria	135 658	111	33 109	116	24 554	121			23 984	97	Syrie	608	
612	Iraq	280 366	153	79 103	161	22 506	119			55 714	172	Irak	612	
616	Iran	511 994	83	189 063	77	21 713	60			93 054	90	Iran	616	
624	Israel	3												

5 : Produits chimiques
exportCOMMERCE DE LA CE
par classes de produits et principaux partenaires

JAN.-SEP. 1984		Belg.-Lux.		United Kingdom		Ireland		Danmark		Ελλάδα		Pays Partenaires		Code
Code	Partner countries	1 000 ECU	Indices 84/83	1 000 ECU	Indices 84/83	1 000 ECU	Indices 84/83	1 000 ECU	Indices 84/83	1 000 ECU	Indices 84/83			
	World	6 116 875	122	6 342 597	115	1 250 538	125	1 270 025	118	181 425	118	Monde		
	Intra-EC (EUR 10)	4 084 812	119	3 487 817	119	667 168	113	400 191	117	69 285	104	Intra-CE (EUR 10)		
	Extra-EC	1 636 369	128	4 208 033	112	583 072	144	677 147	117	110 012	127	Extra-CE		
	Class 1	815 054	128	2 119 793	114	465 621	149	506 774	119	17 351	191	Class 1		
	EFTA	384 307	119	631 663	109	47 154	108	303 244	116	3 343	157	AELE		
	Other Western Europe	146 015	118	209 947	112	38 793	122	35 037	108	7 476	196	Autr. pays d'Europe occid.		
	USA and Canada	164 856	135	683 354	115	263 403	230	116 249	120	5 663	215	USA et Canada		
	Other class 1	119 876	147	594 829	122	116 281	94	52 245	142	870	169	Autres classe 1		
	Class 2	605 484	123	1 817 275	108	110 523	123	149 021	112	71 217	115	Class 2		
	ACP (63 countries)	110 304	136	308 982	93	10 965	82	19 365	100	4 739	77	ACP (63 pays)		
	DOM	2 516	109	800	79	21	28	7 252	110			DOM		
	TOM	1 448	105	13 999	117	1 537	128	931	151	2		TOM		
	Other class 2	491 517	120	1 493 494	113	98 001	128	121 472	114	66 475	119	Autres classe 2		
	Class 3 ¹⁾	215 830	148	270 985	115	6 928	225	21 353	103	21 444	138	Class 3 ¹⁾		
	Eastern Europe ¹⁾	133 910	134	223 437	117	1 648	133	18 513	105	12 345	96	Europe orientale ¹⁾		
	Other class 3	81 921	173	47 527	108	5 280	285	2 840	90	9 098	348	Autres classe 3		
	Miscellaneous	395 314	135	666 748	122	295	99	192 687	127	2 128	455	Divers non classés		
	OECD	4 822 119	120	5 368 232	117	1 116 023	125	884 190	118	84 674	118	OCDE		
	Mediterranean Basin	296 960	121	535 333	109	67 943	112	54 330	109	31 390	105	Bassin méditerranéen		
	OPEC	244 310	116	753 634	102	32 528	138	36 226	89	41 100	123	OPEP		
	Latin America	57 580	116	153 926	124	32 268	120	27 982	117	501	41	Amérique latine		
	ASEAN	75 619	115	208 567	107	10 931	113	17 366	127	414	294	ANASE		
001	France	983 696	116	597 172	120	132 638	130	59 828	113	4 858	184	France		001
002	Belgium and Luxembourg			361 711	111	98 909	80	18 849	118	9 004	153	Belgique et Luxembourg		002
003	Netherlands	681 152	120	742 424	120	51 062	111	51 246	102	19 016	80	Pays-Bas		003
004	R.F. of Germany	1 384 806	115	853 229	126	69 848	125	97 245	115	8 983	84	R.F. d'Allemagne		004
005	Italy	370 711	132	314 935	119	46 248	102	31 931	108	19 040	98	Italie		005
006	United Kingdom	499 947	121			243 395	126	111 913	131	6 706	214	Royaume-Uni		006
007	Ireland	38 154	150	403 361	107			16 406	124	74	218	Irlande		007
008	Denmark	93 023	118	141 372	118	14 166	189			1 604	169	Danemark		008
009	Greece	55 703	126	53 613	124	10 902	129	12 774	133			Grèce		009
028	Norway	37 744	131	77 557	108	1 788	146	79 277	118	216	450	Norvège		028
030	Sweden	94 054	120	197 365	106	7 373	113	141 368	117	486	114	Suède		030
032	Finland	36 029	118	80 649	111	2 921	67	37 389	124	119	53	Finlande		032
036	Switzerland	134 090	122	163 173	115	15 612	99	17 020	104	1 604	139	Suisse		036
038	Austria	56 267	120	45 651	111	3 921	139	12 175	95	762	615	Autriche		038
040	Portugal	25 216	90	59 321	99	15 484	120	4 976	102	157	100	Portugal		040
042	Spain	80 246	115	123 167	111	36 242	125	19 276	112	130	133	Espagne		042
048	Yugoslavia	27 316	111	1 173	104	1 173	117	1 173	117	1 488	84	Yougoslavie		048
052	Turkey	37 404	123	45 385	121	710	57	3 010	86	5 506	275	Turquie		052
056	Soviet Union	57 318	192	68 378	109	16		1 582	38	1 546	991	Union soviétique		056
058	German Dem. Rep. ¹⁾	6 688	105	9 725	157	12	400	1 372	145			Rép. démocr. allem. ¹⁾		058
060	Poland	21 251	120	36 534	93	58	28	4 028	125	1 292	691	Pologne		060
062	Czechoslovakia	13 213	90	28 887	128	87		2 698	182	1 373	84	Tchécoslovaquie		062
064	Hungary	23 365	106	45 067	132	1 402	149	6 895	114	736	36	Hongrie		064
066	Romania	6 823	139	18 074	157	19	22	2 229	120	2 413	90	Roumanie		066
068	Bulgaria	5 240	126	16 206	108	54		1 653	110	4 619	81	Bulgarie		068
204	Morocco	9 486	116	6 226	102	560	87	489	144	2		Maroc		204
208	Algeria	20 502	154	4 632	113	7		976	135	332	24	Algérie		208
212	Tunisia	9 478	154	2 529	75	255	121	288	77	472		Tunisie		212
216	Libya	8 298	74	49 414	76	794	205	4 107	92	5 685	84	Libye		216
220	Egypt	21 853	144	79 775	136	6 045	145	7 230	105	3 505	139	Égypte		220
224	Sudan	2 235	88	21 197	72	1 185	14	1 328	68	1 205	76	Soudan		224
248	Senegal	2 381	118	2 508	229	48	39	1		39	1	Sénégal		248
272	Ivory Coast	4 440	90	3 538	80	88	99	219	102	12	100	Côte-d'Ivoire		272
288	Nigeria	43 091	128	133 428	82	6 894	113	2 711	77	564	59	Nigeria		288
302	Cameroon	6 294	234	5 303	88	136	82	182	117	290	112	Caméroun		302
314	Gabon	1 722	211	2 014	187	2		6 600	53	216	236	Gabon		314
322	Zaire	20 991	140	3 346	113			128	102	579	86	Zaire		322
334	Ethiopia	906	84	6 929	116	19	59	397	80	1 179	60	Éthiopie		334
346	Kenya	6 215	187	22 535	102	503	130	966	119	270	380	Kenya		346
352	Tanzania	1 300	116	6 210	109	64	38	6 787	206	92	98	Tanzanie		352
372	Réunion	559	162	203	52	2		21	46	2		Réunion		372
390	South Africa	50 901	147	183 877	114	15 111	129	10 096	192	122	197	Rép. d'Af. du S. et Namibie		390
400	United States of America	145 117	151	565 469	117	235 717	254	101 649	112	4 669	243	États-Unis d'Amérique		400
404	Canada	19 739	190	117 885	105	117 885	105	196	249	993	141	Canada		404
412	Mexico	2 353	67	24 803	149	5 041	283	3 577	123			Mexique		412
416	Guatemala	2 766	154	2 868	102	843	148	391	41			Guatemala		416
442	Panama	2 150	114	14 484	127	1 229	194	1 270	419	6	50	Panama		442
448	Cuba	981	25	12 877	109			1 321	129			Cuba		448
458	Guadeloupe	793	134	146	395			42	89			Guadeloupe		458
462	Martinique	1 034	79	152	72			1	50			Martinique		462
480	Colombia	7 363	147	18 845	126	3 261	125	2 811	102	2	5	Colombie		480
484	Venezuela	7 532	170	16 788	182	5 899	98	3 433	166	164	547	Venezuela		484
500	Ecuador	961	63	5 904	114	953	133	1 342	180			Équateur		500
504	Paru	2 324	120	6 709	92	1 729	95	2 727	106	277		Paraguay		504
508	Brazil	10 789	161	35 604	121	3 104	73	1 702	82	29	264	Brsil		508
512	Chile	3 217	127	11 988	131	1 574	102	3 775	145			Chili		512
524	Uruguay	946	96	3 401	93	449	105	720	142			Uruguay		524
528	Argentina	7 506	70	95	29	5 428	175	5 024	104	6	33	Argentine		528
600	Cyprus	3 659	214	22 142	139	637	95	1 038	120	6 520	232	Chypre		600
604	Lebanon	11 610	133	19 029	101	1 701	155	759	70	1 606	43	Liban		604
608	Syria	14 075	142	15 971	92	2 377	82	1 480	110	3 367	63	Syrie		608
612	Iraq	28 715	162	48 445	138	474	171	8 330	183	14 251	166</			

JAN.-SEP. 1984		EUR 10		Deutschland		France		Italia		Nederland		Pays Partenaires		Code
Code	Partner countries	1 000 ECU	Indices 84/83	1 000 ECU	Indices 84/83	1 000 ECU	Indices 84/83	1 000 ECU	Indices 84/83	1 000 ECU	Indices 84/83	1 000 ECU	Indices 84/83	
	World	130 139 900	115	30 498 480	113	22 288 110	107	14 448 120	125	12 574 330	122			
	Intra-CE (EUR 10)	73 952 640	110	15 753 390	107	14 274 390	107	9 395 231	117	7 682 800	117			Intra-CE (EUR 10)
	Extra-EC	51 083 890	122	14 054 180	122	7 923 233	107	4 965 531	143	4 381 615	129			Extra-CE
	Class 1	45 176 880	121	12 489 610	121	7 098 059	106	4 099 198	146	3 987 539	131			Class 1
	EFTA	10 253 350	116	3 850 731	113	1 287 468	106	1 007 425	132	753 823	111			AELE
	Other Western Europe	4 003 868	130	1 010 140	125	1 311 255	104	574 462	152	163 896	166			Autr. pays d'Europe occid.
	USA and Canada	17 880 750	124	3 652 215	117	3 121 365	104	1 730 610	157	1 964 638	136			USA et Canada
	Other class 1	13 038 910	120	3 956 524	134	1 377 971	110	736 701	139	1 105 182	135			Autres classe 1
	Class 2	4 790 755	125	1 349 280	136	573 652	113	759 891	132	329 128	116			Class 2
	ACP (63 countries)	98 580	115	12 560	74	20 589	213	16 592	104	6 260	248			ACP (63 pays)
	DOM	7 944	146	10	17	5 313	151	23	39	51				DOM
	TOM	7 631	107	186	140	740	79	294	105	1 396	129			TOM
	Other class 2	4 676 601	125	1 336 523	137	547 011	110	742 982	133	321 421	114			Autres classe 2
	Class 3 ¹⁾	1 116 263	115	235 524	118	251 523	123	156 442	120	64 948	101			Class 3 ¹⁾
	Eastern Europe ¹⁾	1 071 067	116	210 396	117	247 078	124	153 709	123	64 265	101			Europe orientale ¹⁾
	Other class 3	45 197	103	24 898	137	4 445	91	2 733	49	684	82			Autres classe 3
	Miscellaneous	5 103 321	114	690 920	93	90 494	243	87 359	257	509 910	161			Divers non classés
	OECD	118 499 800	114	27 973 900	113	21 247 920	106	13 227 540	124	11 657 220	121			OCDE
	Mediterranean Basin	4 891 013	131	1 269 472	127	1 547 921	106	736 585	153	199 237	170			Bassin méditerranéen
	OPEC	385 236	77	65 751	135	35 013	276	88 646	138	32 420	138			OPEP
	Latin America	678 704	112	159 855	135	54 231	160	300 000	110	46 803	147			Amérique latine
	ASEAN	1 345 228	140	484 989	146	190 681	104	163 658	162	63 382	163			ANASE
001	France	13 650 840	105	5 774 151	98			2 449 722	114	1 035 335	113			France
002	Belgium and Luxembourg	7 687 900	111	2 730 760	103			1 718 377	112	1 267 323	120			Belgique et Luxembourg
003	Netherlands	5 976 575	119	1 752 277	116			1 006 412	123	542 104	132			Pays-Bas
004	R.F. of Germany	27 504 050	107	6 731 623	102			6 731 623	102	4 436 123	114			R.F. d'Allemagne
005	Italy	8 334 593	111	2 455 275	116			2 834 531	104					Italie
006	United Kingdom	7 926 277	120	2 259 902	121			1 604 036	113	1 063 217	123			Royaume-Uni
007	Ireland	1 631 614	126	357 672	131			217 650	164	59 598	135			Irlande
008	Denmark	1 173 886	107	386 685	100			154 811	103	56 795	109			Danemark
009	Greece	66 910	143	36 667	136			6 948	132	10 327	180			Grèce
024	Iceland	3 869	178	229	161			50	385	21	47			Islande
028	Norway	428 040	86	94 161	74			38 730	53	19 023	76			Norvège
030	Sweden	3 524 480	120	650 377	116			399 165	115	332 616	139			Suède
032	Finland	387 493	120	108 915	105			31 868	108	31 700	137			Finlande
036	Switzerland	3 212 527	114	1 475 462	113			481 117	104	391 907	118			Suisse
038	Austria	2 150 907	114	1 339 752	113			180 462	114	155 947	137			Autriche
040	Portugal	545 628	141	181 835	140			156 075	111	76 210	236			Portugal
042	Spain	3 422 607	135	761 875	135			1 187 548	105	457 041	162			Espagne
044	Gibraltar	2 985	130	1 276	8			8	4	817	224			Gibraltar
046	Malta	41 961	138	11 665	269			170	93	24 589	122			Malte
048	Yugoslavia	509 229	105	227 058	99			119 281	98	88 427	120			Yougoslavie
052	Turkey	24 261	82	7 622	67			3 812	36	2 941	333			Turquie
056	Soviet Union	203 818	95	36 343	140			46 291	89	19 622	169			Union soviétique
058	German Dem. Rep. ¹⁾	232 140	132	50 612	165			65 761	100	20 944	113			Rép. démocr. allem. ¹⁾
060	Poland	237 056	145	50 612	165			79 524	241	48 804	117			Pologne
062	Czechoslovakia	161 775	108	37 542	94			20 548	92	19 043	113			Tchécoslovaquie
064	Hungary	131 597	100	68 433	99			20 764	119	9 410	90			Hongrie
066	Romania	84 914	122	10 499	124			10 959	80	31 600	148			Roumanie
068	Bulgaria	18 122	90	6 967	103			3 231	79	3 590	82			Bulgarie
204	Morocco	37 323	151	746	129			31 770	166	2 003	65			Maroc
208	Algeria	13 934	143	1 521	51			5 658	226	826	61			Algérie
212	Tunisia	32 426	103	17 660	120			10 382	84	1 898	124			Tunisie
216	Libya	72 440	123	484	86			154	36	66 280	127			Libye
220	Egypt	26 876	132	3 953	58			6 712	72	2 307	119			Égypte
224	Sudan	4 373	84	1 129	80			16	80	806	66			Soudan
268	Liberia	24 677	108	4 583	49			2 124	40	7 997	65			Libéria
272	Ivory Coast	6 466	139	1 733	98			4 463	402	67	53			Côte-d'Ivoire
288	Nigeria	12 431	73	1 824	98			3 084	224	465	88			Nigeria
302	Cameroun	3 170	221	515	477			1 498	210	82	128			Cameroun
314	Gabon	4 165	229	137	27			2 391	272	200	49			Gabon
334	Ethiopia	5 623	106	1 031	39			10	333	3 240	192			Éthiopie
346	Kenya	3 257	190	419	221			27	19	132	26			Kenya
382	Zimbabwe	3 488	117	1 609	151			164	20	20	182			Zimbabwe
390	South Africa	73 844	93	8 256	147			5 203	83	2 495	166			Rép. d'Afr. du S. et Namibie
400	United States of America	17 269 550	124	3 579 991	116			3 055 680	104	1 663 223	156			États-Unis d'Amérique
404	Canada	611 208	134	72 224	138			65 686	129	67 388	194			Canada
412	Mexico	111 457	137	69 453	149			15 765	110	6 363	121			Mexique
442	Panama	25 991	61	12 368	99			756	126	7 329	55			Panama
458	Guadeloupe	2 160	188	2 100	102			1 671	170	1	4			Guadeloupe
476	Netherlands Antilles	2 248	130	116	464			10	4	1 310	122			Antilles néerlandaises
480	Colombia	2 007	78	553	202			291	22	943	152			Colombie
484	Venezuela	2 474	70	992	504			210	102	191	12			Venezuela
500	French Guiana	1 936	171	1	2			1 876	187	2	208			Guayane française
504	Ecuador	4 543	88	36	39			119	992	377	7			Équateur
504	Peru	10 753	371	105	42			154	181	2 372	190			Pérou
508	Brazil	440 666	110	66 586	139			21 901	46	257 919	112			Bésil
524	Uruguay	17 301	91	591	89			111	26	391	152			Uruguay
528	Argentina	57 377	93	8 366	94			13 797	57	22 082	118			Argentine
600	Cyprus	9 495	181	2 840	573			337	116	182	128			Chypre
604	Lebanon	2 096	42	142	97			492	126	446	57			Liban
608	Syria	7 868	237	6 248	372			269	217	661	193			Syrie
612	Iraq	22 059	182	5 993	97			5 296	312	7 982	727			Irak
616	Iran	17 360	92	10 552	90			53	171	2 811	144			Iran
624	Israel	123 517	130	37 916	119			24 586	114	11 479	105			Israël
628	Jordan	15 601	188	6 555	489			86	172	88	56			Jordanie
632														

7 : Machines et matériel de transport import

COMMERCE DE LA CE par classes de produits et principaux partenaires

JAN.-SEP. 1984		JAN.-SEP. 1984		Belg.-Lux.		United Kingdom		Ireland		Danmark		Ελλάδα		Pays Partenaires		Code
Code	Partner countries	1 000 ECU	Indices 84/83	1 000 ECU	Indices 84/83	1 000 ECU	Indices 84/83	1 000 ECU	Indices 84/83	1 000 ECU	Indices 84/83	1 000 ECU	Indices 84/83			
	World	10 888 660	109	31 016 260	116	2 719 576	127	3 682 346	121	2 023 969	109	Monde		001		
	Intra-EC (EUR 10)	7 902 582	107	14 193 630	110	1 475 981	120	2 141 467	120	1 133 178	114	Intra-CE (EUR 10)		002		
	Extra-EC	2 949 589	114	13 134 880	124	1 243 213	136	1 540 878	122	890 784	104	Extra-CE		003		
	Class 1	2 782 130	114	11 501 700	125	1 140 780	133	1 445 674	121	702 192	98	Classe 1		004		
	EFTA	755 751	106	1 696 623	126	92 802	122	692 161	123	116 561	121	AELE		005		
	Other Western Europe	134 434	147	672 067	189	32 554	111	57 197	159	47 863	205	Autr. pays d'Europe occid.		006		
	USA and Canada	890 785	117	5 392 475	131	798 530	139	263 484	104	66 564	117	USA et Canada		007		
	Other class 1	1 001 159	115	3 740 537	111	216 894	124	432 832	127	471 105	88	Autres classe 1		008		
	Class 2	101 959	128	1 495 658	117	98 258	186	43 607	144	39 322	54	Classe 2		009		
	ACP (63 countries)	2 598	125	29 071	79	433	67	592	102	9 885	975	ACP (63 pays)		010		
	DOM	28	12	530	261	3	17	1 947	146	39		DOM		011		
	TOM	56	233	4 480	96	174	967	305				TOM		012		
	Other class 2	99 277	129	1 461 578	119	97 648	188	40 763	143	29 398	64	Autres classe 2		013		
	Class 3 1)	65 499	78	137 515	96	4 176	101	51 596	118	149 270	154	Classe 3 1)		014		
	Eastern Europe 1)	65 499	78	137 515	96	4 176	101	51 596	118	149 270	154	Europe orientale 1)		015		
	Other class 3	65 499	78	137 515	96	4 176	101	51 596	118	149 270	154	Autres classe 3		016		
	Miscellaneous	36 487	439	3 687 760	112	382	13	2		7	16	Divers non classés		017		
	OECD	10 674 720	109	25 602 290	116	2 614 721	125	3 574 979	120	1 826 487	107	OCDE		018		
	Mediterranean Basin	165 189	141	823 262	178	35 401	114	60 839	156	53 107	205	Bassin méditerranéen		019		
	OPEC	4 215	70	157 065	46	813	63	299	83	1 014	137	OPEP		020		
	Latin America	24 803	115	75 421	174	3 498	456	6 491	200	7 802	31	Amérique latine		021		
	ASEAN	12 358	115	377 788	155	45 468	173	6 168	122	736	26	ANASE		022		
001	France	1 658 844	111	2 284 675	108	113 815	115	180 721	118	153 581	110	France		001		
002	Belgium and Luxembourg			1 015 306	118	26 593	125	110 732	130	41 465	105	Belgique et Luxembourg		002		
003	Netherlands	941 334	107	1 419 651	121	82 783	132	187 465	120	44 549	137	Pays-Bas		003		
004	R.F. of Germany	3 963 851	101	6 787 395	105	315 189	110	1 146 468	118	503 771	118	R.F. d'Allemagne		004		
005	Italy	487 614	116	1 524 204	118	63 236	115	177 945	130	279 556	118	Italie		005		
006	United Kingdom	736 946	120			846 731	124			99 080	99	Royaume-Uni		006		
007	Ireland	45 650	164	795 978	113					20 363	126	Irlande		007		
008	Denmark	66 601	123	357 744	124					27 289	100	Danemark		008		
009	Greece	1 741	96	8 678	186					513	364	Grèce		009		
024	Iceland	146	61	2 946	257					346	97	Islande		024		
028	Norway	29 604	94	113 045	119	6 439	175	70 296	85	9 617	77	Norvège		028		
030	Sweden	456 834	105	815 017	121	52 087	117	436 905	134	55 831	273	Suède		030		
032	Finland	13 312	119	109 989	143	6 200	185	48 952	99	4 860	170	Finlande		032		
036	Switzerland	132 919	110	385 563	126	21 628	120	92 999	130	22 000	109	Suisse		036		
038	Austria	103 554	110	181 441	127	4 728	103	40 145	122	23 562	59	Autriche		038		
040	Portugal	19 382	94	88 623	178			2 609	127	65 230	230	Portugal		040		
042	Spain	121 053	151	627 315	196			45 502	154	39 496	282	Espagne		042		
044	Gibraltar	157	201	664	41			32	533	8	267	Gibraltar		044		
046	Malte	173	83	3 680	103			60	214	577	104	Malte		046		
048	Yugoslavia	8 814	98	36 093	134	1 214	136	10 066	205	7 663	87	Yougoslavie		048		
052	Turkey	4 228	224	4 315	118			30	100	563	100	Turquie		052		
056	Soviet Union	26 660	81	29 803	68	140	151	8 067	89	24 532	96	Union soviétique		056		
058	German Dem. Rep. 1)	17 745	111	19 261	138	417	129	13 130	114	78 239	224	Rép. démocr. allem. 1)		058		
060	Poland	4 008	18	22 627	103	791	256	7 667	151	16 588	261	Pologne		060		
062	Czechoslovakia	11 973	133	30 867	107	1 526	77	15 329	121	9 171	167	Tchécoslovaquie		062		
064	Hungary	2 096	90	11 790	124	982	110	3 795	120	9 477	66	Hongrie		064		
066	Romania	1 357	117	10 299	95	117	85	2 874	177	9 271	123	Roumanie		066		
068	Bulgaria	312	148	1 962	185	82	130	367	110	1 354	65	Bulgarie		068		
204	Morocco	128	98	1 417	130			487	937	3	38	Maroc		204		
208	Algeria	191	80	4 875	202					9	21	Algérie		208		
212	Tunisia	298	114	625	38					64		Tunisie		212		
218	Libya	472	247	88	4 748					4	12	Libye		218		
220	Egypt	75	188	7 780	80					52	473	Égypte		220		
224	Sudan	6	43	2 372	48					4	17	Soudan		224		
268	Liberia			160	126					14	3	Libéria		268		
272	Ivory Coast	30	86	1 624	56					62	517	Côte-d'Ivoire		272		
288	Nigeria	28	60	2 624	20					31	620	Nigeria		288		
302	Cameroon	19	136	862	196							Caméroun		302		
314	Gabon	7		1 579	451							Gabon		314		
334	Ethiopia	3		758	84							Ethiopie		334		
346	Kenya	3		2 658	217					2	3	Kenya		346		
382	Zimbabwe	891		744	40							Zimbabwe		382		
390	South Africa	864	62	52 878	86					500	67	Rép. d'Afr. du S. et Namibie		390		
400	United States of America	876 665	117	5 151 010	132	754 409	140	255 374	104	63 794	114	États-Unis d'Amérique		400		
404	Canada	14 121	106	241 465	114	44 121	118	8 110	99	2 869	232	Canada		404		
412	Mexico	3 911	95	10 629	130	2 977	531	331	145	31	70	Mexique		412		
442	Panama	69	168	162	91					46	209	Panama		442		
458	Guadeloupe			482	294							Guadeloupe		458		
476	Netherlands Antilles	12		800	227							Antilles néerlandaises		476		
480	Colombia	9	900	157	58					20	74	Colombie		480		
484	Venezuela	219	26	111	23							Venezuela		484		
496	French Guiana	27	37		2					27		Guyane française		496		
500	Ecuador	22	440	3 918	78							Équateur		500		
504	Peru			7 639	90					12	100	Pérou		504		
508	Brazil	17 873	135	51 105	95					4 602	223	B Brésil		508		
524	Uruguay	53	21	48	70							Uruguay		524		
528	Argentina	2 423	117	26	25					1 457	174	Argentine		528		
600	Cyprus	31	344	3 366	116					12	600	Chypre		600		
604	Lebanon	19		715	20					25	625	Liban		604		
608	Syria	36		293	23					1	11	Syrie		608		
612	Iraq	527		1 733	71					5	23	Irak		612		
616	Iran			6 074	97					1	2	Iran		616		
624	Israel	9 151	226	29 803	153					1 809	141	Israël		624		
628	Jordan	20	43	8 676	133					29		Jordanie		628		
632	Saudi Arabia	748	53	101 968	39					146	112	Arabie Saoudite		632		
636	Kuwait	1 281	219	4 250	55					45	115	Koweït		636		
640	Bahrain	6	6	4 071	45					12	133					

JAN.-SEP. 1984		EUR 10		Deutschland		France		Italia		Nederland		Pays Partenaires		Code
Code	Partner countries	1 000 ECU	Indices 84/83	1 000 ECU	Indices 84/83	1 000 ECU	Indices 84/83	1 000 ECU	Indices 84/83	1 000 ECU	Indices 84/83	1 000 ECU	Indices 84/83	
	World	171 167 700	112	89 125 020	110	28 890 420	113	20 783 330	113	9 751 028	114			
	Intra-EC (EUR 10)	73 053 260	110	29 825 090	108	11 278 030	112	8 552 564	110	4 949 792	117			
	Extra-EC	91 737 010	113	38 798 400	112	17 410 770	114	12 217 900	115	3 400 587	111			
	Class 1	50 995 600	127	24 748 850	124	7 109 752	126	5 605 281	126	2 086 438	138			
	EFTA	17 659 580	111	9 553 411	109	2 001 444	107	1 694 195	110	754 364	117			
	Other Western Europe	6 643 118	114	2 753 674	111	1 565 800	116	1 098 617	108	177 783	145			
	USA and Canada	20 137 900	152	9 280 662	145	2 986 614	166	2 178 786	161	944 773	172			
	Other class 1	6 554 987	124	3 161 110	136	565 894	91	633 684	120	209 519	109			
	Class 2	35 443 380	100	11 305 260	93	9 528 673	110	5 738 066	107	1 215 878	85			
	ACP (63 countries)	4 409 538	97	729 213	92	1 674 967	95	578 336	102	121 977	78			
	DOM	466 027	105	20 235	87	374 707	102	18 716	114	860	119			
	TOM	423 552	121	22 974	114	277 770	125	41 435	433	27 962	72			
	Other class 2	30 144 260	100	10 532 840	93	7 199 229	114	5 099 578	106	1 065 079	87			
	Class 3 1)	5 298 045	100	2 744 292	102	774 352	106	874 552	106	128 251	76			
	Eastern Europe 1)	4 425 631	96	2 394 471	103	665 244	81	687 361	89	108 691	68			
	Other class 3	872 411	127	349 820	97	109 107	89	187 190	350	19 561	201			
	Miscellaneous	6 377 403	107	501 530	96	1 615	61	12 867	217	1 370 666	111			
	OECD	119 586 600	116	52 313 620	114	17 938 860	117	13 586 500	116	6 919 441	122			
	Mediterranean Basin	15 547 990	102	5 358 076	98	4 398 522	110	2 993 192	98	421 293	95			
	OPEC	15 852 380	96	5 128 947	81	4 587 136	137	2 772 207	105	520 649	72			
	Latin America	4 339 756	122	1 671 624	138	990 088	85	888 267	136	115 588	86			
	ASEAN	3 216 092	97	1 402 643	110	478 238	68	351 382	104	229 144	98			
001	France	18 733 320	107	9 301 543	108			2 838 803	101	846 425	121			001
002	Belgium and Luxembourg	8 035 463	106	4 273 270	99	1 596 420	116	508 171	122	712 736	108			002
003	Netherlands	8 008 141	112	3 743 428	110	1 100 803	122	497 020	99					003
004	R.F. of Germany	13 349 040	111			3 578 975	105	2 585 363	115	1 486 165	109			004
005	Italy	8 452 270	114	4 223 224	113	2 187 775	110			434 782	143			005
006	United Kingdom	13 699 070	113	6 250 897	109	2 366 585	118	1 531 590	117	1 231 459	125			006
007	Ireland	1 414 776	117	351 454	127	107 069	130	63 251	121	63 463	98			007
008	Denmark	2 096 752	117	1 167 628	118	173 853	122	178 630	122	139 367	126			008
009	Greece	1 264 443	104	513 652	106	166 551	102	348 373	114	35 395	94			009
024	Iceland	125 743	159	49 502	221	7 198	157	8 631	179	5 108	174			024
028	Norway	2 080 066	107	786 238	87	391 376	171	129 332	91	104 526	101			028
030	Sweden	4 390 239	123	2 080 651	118	397 110	108	264 755	124	214 759	120			030
032	Finland	1 475 073	111	735 658	112	139 501	107	132 405	101	91 644	134			032
038	Switzerland	4 782 692	111	2 781 860	114	590 510	88	627 300	115	183 518	131			038
038	Austria	3 904 198	109	2 824 486	107	259 125	117	364 842	120	118 071	95			038
040	Portugal	901 573	83	295 016	80	216 624	90	166 929	83	36 373	127			040
042	Spain	3 865 298	112	1 435 582	110	1 278 320	121	492 017	96	92 685	115			042
046	Malta	112 884	144	23 065	118	3 987	89	49 412	190	3 174	73			046
048	Yugoslavia	1 251 496	106	696 662	107	149 859	90	250 312	102	33 097	194			048
052	Turkey	1 310 585	128	593 177	119	98 509	118	297 384	136	48 155	243			052
056	Soviet Union	2 755 265	89	1 520 908	98	379 529	63	480 338	79	46 945	60			056
058	German Dem. Rep. 1)	143 237	86			81 323	119	25 914	149	7 365	45			058
060	Poland	410 105	122	212 682	113	42 685	133	59 565	144	16 668	155			060
062	Czechoslovakia	308 269	119	159 060	112	30 780	137	30 316	117	11 884	187			062
064	Hungary	392 872	110	287 465	118	32 933	90	36 844	101	15 567	126			064
066	Romania	114 314	132	35 100	140	41 948	184	12 349	116	1 064	67			066
068	Bulgaria	264 299	98	155 184	101	26 886	86	34 678	155	8 986	27			068
204	Morocco	537 573	111	58 447	96	336 880	149	74 079	67	9 151	91			204
208	Algeria	2 066 485	114	407 596	87	1 172 630	123	258 010	115	16 017	85			208
212	Tunisia	635 585	112	118 423	107	308 208	108	160 194	122	6 297	173			212
216	Libya	1 149 144	81	431 434	99	87 566	76	421 636	69	34 872	55			216
220	Egypt	1 700 265	95	586 149	99	324 672	65	434 486	134	74 867	75			220
224	Sudan	168 518	82	37 535	99	19 508	54	22 812	81	13 883	88			224
248	Senegal	121 345	83	10 164	114	92 094	77	8 411	116	3 015	169			248
268	Liberia	346 813	106	139 107	248	71 848	57	9 974	15	5 977	574			268
272	Ivory Coast	282 313	108	18 100	80	232 688	111	13 481	95	3 609	99			272
288	Nigeria	946 263	81	143 473	55	321 992	94	168 721	104	14 410	42			288
302	Cameroon	317 552	117	32 646	110	219 167	117	32 911	118	2 276	85			302
314	Gabon	206 701	119	16 045	124	151 849	110	18 880	270	4 020	150			314
318	Congo	112 178	61	11 652	130	87 899	59	4 341	75	1 504	35			318
322	Zaire	221 409	139	40 994	124	38 251	105	32 813	237	10 982	360			322
334	Ethiopia	128 752	120	21 284	109	13 595	125	60 301	117	4 230	211			334
346	Kenya	224 606	196	36 414	118	29 226	210	24 554	269	3 696	89			346
352	Tanzania	124 221	117	25 062	78	4 975	45	29 220	267	9 697	210			352
372	Réunion	143 987	117	8 710	96	125 948	119	6 295	98	245	130			372
382	Zimbabwe	117 391	83	26 467	76	16 876	61	19 274	127	6 480	58			382
390	South Africa	3 061 357	135	1 563 856	150	275 710	118	276 691	141	82 476	155			390
400	United States of America	18 470 270	152	8 632 237	145	2 715 472	164	2 010 666	164	880 226	170			400
404	Canada	1 667 635	151	648 426	149	271 142	188	168 120	137	64 547	215			404
412	Mexico	789 715	103	349 544	118	130 733	58	127 564	91	16 518	229			412
442	Panama	123 924	109	74 549	93	24 189	92	21 839	129	10 321	189			442
448	Cuba	129 656	168	15 808	127	36 385	124	34 482	479	8 655	537			448
458	Guadeloupe	109 764	95	4 152	82	98 567	95	4 932	110	94	100			458
476	Netherlands Antilles	216 781	106	3 567	81	169 218	107	19 943	107	18 410	52			476
480	Colombia	262 128	94	87 424	115	72 433	56	48 407	103	16 402	458			480
484	Venezuela	525 033	136	92 230	101	117 918	104	253 451	270	17 479	35			484
504	Peru	144 754	85	36 363	78	30 416	65	47 882	103	4 742	47			504
508	Brazil	1 382 117	153	615 206	263									

7 : Machines et matériel de transport
exportCOMMERCE DE LA CE
par classes de produits et principaux partenaires

JAN.-SEP. 1984		JAN.-SEP. 1984		Belg.-Lux.		United Kingdom		Ireland		Danmark		Ελλάδα		Pays Partenaires	Code
Code	Partner countries	1 000 ECU	Indices 84/83	1 000 ECU	Indices 84/83	1 000 ECU	Indices 84/83	1 000 ECU	Indices 84/83	1 000 ECU	Indices 84/83	1 000 ECU	Indices 84/83		
	World	9 857 340	103	27 057 480	115	2 467 708	136	3 324 953	111	110 418	96			Monde	
	Intra-EC (EUR 10)	7 300 722	101	8 171 002	120	1 779 275	134	1 149 355	102	47 429	163			Intra-CE (EUR 10)	
	Extra-EC	2 549 817	112	14 430 500	115	585 848	142	2 150 587	116	62 623	73			Extra-CE	
	Class 1	1 489 903	125	8 032 781	132	573 325	153	1 343 533	126	5 731	107			Classe 1	
	EFTA	701 982	114	1 968 908	120	198 435	144	783 849	115	2 998	85			AELE	
	Other Western Europe	144 037	97	784 624	126	21 760	122	105 296	134	1 527	237			Autr. pays d'Europe occid.	
	USA and Canada	496 077	157	3 637 183	147	258 975	174	353 728	150	1 114	105			USA et Canada	
	Other class 1	147 808	141	1 642 067	119	94 154	132	100 660	136	91	85			Autres classe 1	
	Class 2	988 788	103	5 815 597	97	106 358	108	893 270	96	53 506	67			Classe 2	
	ACP (63 countries)	215 345	118	925 260	98	12 198	134	150 366	114	1 876	53			ACP (63 pays)	
	DOM	5 506	135	2 765 91		4		43 234	136					DOM	
	TOM	3 834	87	47 180	94	56	106	2 361	67					TOM	
	Other class 2	764 083	99	4 840 412	97	94 099	106	497 309	90	51 630	68			Autres classe 2	
	Class 3 1)	71 146	55	582 118	127	6 184	83	113 784	185	3 386	580			Classe 3 1)	
	Eastern Europe 1)	48 849	59	435 096	114	5 420	76	78 214	174	2 285	391			Europe orientale 1)	
	Other class 3	22 297	47	147 021	190	744	257	35 570	218	1 101				Autres classe 3	
	Miscellaneous	6 802	56	4 455 962	107	2 586	183	25 011	105	364	53			Divers non classés	
	OECD	8 697 511	104	15 333 140	126	2 341 096	139	2 404 364	113	52 048	153			OCDE	
	Mediterranean Basin	445 286	97	1 703 293	104	48 314	119	159 670	103	20 345	80			Bassin méditerranéen	
	OPEC	617 705	90	2 248 516	83	45 145	100	197 612	67	34 458	68			OPEP	
	Latin America	102 941	182	474 113	177	9 501	139	87 334	131	303				Amérique latine	
	ASEAN	102 851	77	597 135	108	9 294	82	45 052	65	533	281			ANASE	
001	France	1 623 716	98	1 715 143	112	244 421	157	155 487	101	7 781	188			France	001
002	Belgium and Luxembourg			840 611	117	50 326	130	51 849	113	2 080	192			Belgique et Luxembourg	002
003	Netherlands	1 276 767	103	1 121 843	127	156 259	139	110 981	80	1 040	195			Pays-Bas	003
004	R.F. of Germany	2 468 651	102	2 388 721	127	421 322	137	392 988	104	26 850	142			R.F. d'Allemagne	004
005	Italy	554 176	108	903 365	123	86 563	124	55 788	103	6 597	229			Italie	005
006	United Kingdom	1 190 461	98			788 474	127	336 867	117	2 734	229			Royaume-Uni	006
007	Ireland	37 404	99	761 288	114			30 596	109	251	83			Irlande	007
008	Denmark	103 642	85	309 423	113			24 114	137	95	317			Danemark	008
009	Greece	45 904	109	130 608	90			7 796	319					Grèce	009
024	Iceland	11 511	459	20 979	79	1 901	374	20 913	139					Islande	024
028	Norway	120 337	143	317 092	106	21 748	174	199 378	117	38	53			Norvège	028
030	Sweden	154 031	112	843 225	111	72 390	140	362 866	115	452	74			Suède	030
032	Finland	53 763	120	211 180	106	16 120	130	94 791	109	11	220			Finlande	032
036	Switzerland	205 405	100	282 844	125	54 239	139	55 943	119	1 073	144			Suisse	036
038	Austria	131 657	109	146 540	119	19 659	148	38 455	135	1 363	86			Autriche	038
040	Portugal	25 277	101	147 049	71	2 378	93	11 502	75	61	12			Portugal	040
042	Spain	83 176	88	438 887	117	18 296	133	26 016	101	319	209			Espagne	042
046	Malta	1 462	126	29 830	148	354		1 225	103	375				Malte	046
048	Yugoslavia	15 387	84	89 936	148	960	55	14 592	94	691	260			Yougoslavie	048
052	Turkey	40 399	122	216 417	134	216 417	134	14 270	205	125	63			Turquie	052
056	Soviet Union	10 299	91	282 962	125	3 693	147	30 532	205	159	189			Union soviétique	056
060	German Dem. Rep. 1)	13 500	33	10 322	64	73	664	3 399	112	881	528			Rép. démocr. allem. 1)	060
068	Poland	8 212	193	52 774	107	172	170	17 312	146	35	219			Pologne	068
062	Czechoslovakia	5 893	125	18 045	101	279	89	12 042	392	11	39			Tchécoslovaquie	062
064	Hungary	5 104	62	26 080	93	709	19	8 066	133	104				Hongrie	064
066	Romania	1 166	153	15 526	71	49	71	588	112	474	658			Roumanie	066
068	Bulgaria	4 648	84	26 816	158	446	111	6 042	111	613	689			Bulgarie	068
204	Morocco	27 745	275	28 473	44	1 053	111	1 745	98					Maroc	204
208	Algeria	84 890	104	118 726	157	2 661	136	25 935	181	20	42			Algérie	208
212	Tunisia	22 714	128	17 057	95	25	192	2 294	117					Tunisie	212
216	Libya	33 234	192	126 077	83	3 517	489	7 132	32	3 673	207			Libye	216
220	Egypt	42 251	77	205 134	118	1 843	37	26 880	105	3 983	75			Égypte	220
224	Sudan	7 817	238	59 423	77	305	56	6 037	125	1 198	59			Soudan	224
248	Senegal	2 015	52	3 981	169	1 618	60	1 618	60					Sénégal	248
258	Liberia	9 517	405	32 832	805	47	470	79 557	131					Libéria	258
272	Ivory Coast	6 818	208	6 229	100	3		1 385	383					Côte-d'Ivoire	272
288	Nigeria	22 792	53	257 626	82	7 061	168	10 271	89	297	69			Nigeria	288
302	Cameroon	17 422	275	9 297	112	1 419	152	2 347	35	67	49			Cameroon	302
314	Gabon	7 401	197	8 482	91			24	92					Gabon	314
318	Congo	3 906	55	2 726	43	4	5	146	183					Congo	318
322	Zaire	75 119	131	22 384	150			124	496					Zaire	322
334	Ethiopia	2 703	256	19 664	99	538	89	6 361	809	76	11			Éthiopie	334
346	Kenya	4 031	216	119 172	237	59	123	7 454	170					Kenya	346
352	Tanzania	6 850	183	40 449	103	753	245	7 215	186					Tanzanie	352
372	Réunion	2 119	183	586	93			94	20					Réunion	372
382	Zimbabwe	3 648	80	41 239	86	323	167	3 028	167	56	124			Zimbabwe	382
390	South Africa	74 226	126	752 895	115	10 310	95	25 154	147	29	66			Rép. d'Afr. du S. et Namibie	390
400	United States of America	474 809	158	3 218 340	150	214 433	151	323 025	149	1 070	105			États-Unis d'Amérique	400
404	Canada	21 258	134	418 843	129	44 542	122	30 703	156	44	96			Canada	404
412	Mexico	38 720	254	113 195	150	7 666	149	5 784	95					Mexique	412
442	Panama	2 768	198	54 592	222	23	230	32 505	135					Panama	442
448	Cuba	949	51	31 024	128	3	7	2 049	367					Cuba	448
458	Guadeloupe	1 103	80	860	227	4		42	42					Guadeloupe	458
478	Netherlands Antilles	981	122	3 693	127	11		968	81					Antilles néerlandaises	478
480	Colombia	6 076	92	16 402	107	191	273	14 793	702					Colombie	480
484	Venezuela	10 506	181	25 788	152	8	5	7 648	54					Venezuela	484
504	Peru	6 201	137	17 948	123	299	74	903	61					Pérou	504
508	Brazil	14 010</													

JAN.-SEP. 1984		EUR 10		Deutschland		France		Italia		Nederland		Pays Partenaires		Code
Code	Partner countries	1 000 ECU	Indices 84/83	1 000 ECU	Indices 84/83	1 000 ECU	Indices 84/83	1 000 ECU	Indices 84/83	1 000 ECU	Indices 84/83			
	World	145 743 700	116	40 126 190	116	25 158 300	111	13 944 120	125	14 466 180	116	Monde		
	Intra-EC (EUR 10)	80 880 300	114	19 934 100	114	16 749 170	111	7 903 313	126	9 866 884	113	Intra-EC (EUR 10)		
	Extra-EC	61 965 250	120	19 965 310	119	8 383 480	111	6 001 491	124	4 594 980	122	Extra-EC		
	Class 1	40 658 240	121	12 740 060	119	5 488 178	113	3 856 253	124	3 050 610	125	Classe 1		
	EFTA	19 465 500	121	7 165 267	118	2 390 456	117	1 663 374	128	1 570 519	129	AELE		
	Other Western Europe	5 762 951	125	2 170 300	128	1 163 856	109	873 377	140	351 636	135	Autr. pays d'Europe occid.		
	USA and Canada	9 087 719	115	1 883 298	121	1 265 989	116	814 238	113	848 677	116	USA et Canada		
	Other class 1	6 342 073	128	1 521 199	111	667 876	100	505 265	109	279 778	122	Autres classe 1		
	Class 2	16 190 960	116	5 210 325	119	2 148 285	105	1 635 242	124	1 095 019	117	Classe 2		
	ACP (63 countries)	1 608 738	120	268 733	143	247 302	92	198 398	109	34 808	85	ACP (63 pays)		
	DOM	6 055 201	6	3 467	19	3 467	181	6 697		109	128	DOM		
	TOM	123 757	128	19 560	127	71 879	95	2 707	152	199	60	TOM		
	Other class 2	14 452 410	115	4 922 026	118	1 825 637	108	1 433 440	126	1 059 904	118	Autres classe 2		
	Class 3 ¹⁾	5 116 052	121	2 014 933	120	747 017	114	509 996	120	409 351	118	Classe 3 ¹⁾		
	Eastern Europe ¹⁾	3 985 637	122	1 619 295	121	570 188	116	348 715	117	309 345	118	Europe orientale ¹⁾		
	Other class 3	1 130 414	118	395 638	116	176 829	109	161 281	127	100 005	117	Autres classe 3		
	Miscellaneous	2 898 187	106	226 783	89	25 665	216	39 318	290	44 334	125	Divers non classés		
	OECD	117 659 200	115	31 408 750	115	22 049 200	111	11 348 610	125	12 807 710	116	OCDE		
	Mediterranean Basin	8 984 873	124	3 068 337	129	1 862 627	110	1 065 336	138	574 083	132	Bassin méditerranéen		
	OPEC	699 545	94	210 607	111	74 505	94	91 119	169	47 742	139	OPEP		
	Latin America	2 258 345	119	795 000	128	322 878	111	434 374	136	93 390	140	Amérique latine		
	ASEAN	1 738 412	117	546 278	121	210 585	89	150 860	122	155 887	123	ANASE		
001	France	11 980 350	116	4 048 183	114	2 233 991	122	2 233 991	122	872 058	116	France		001
002	Belgium and Luxembourg	11 688 720	114	3 229 284	106	3 705 898	113	1 004 668	134	2 095 110	114	Belgique et Luxembourg		002
003	Netherlands	8 813 342	118	2 961 537	116	1 141 345	119	537 488	137	1 375 887	120	Pays-Bas		003
004	R.F. of Germany	21 581 970	115	6 250 523	113	5 351 998	109	2 994 346	125	4 963 679	114	R.F. d'Allemagne		004
005	Italy	15 487 720	112	1 932 256	126	4 737 582	109	1 356 539	113	862 574	107	Italie		005
006	United Kingdom	7 253 868	105	1 386 382	112	205 598	106	802 177	121	829 625	114	Royaume-Uni		006
007	Ireland	1 386 382	112	636 981	111	154 290	101	85 924	117	160 172	106	Danemark		008
008	Denmark	1 547 456	114	669 441	115	162 723	104	207 626	142	40 841	126	Denmark		009
009	Greece	1 240 505	120	20 880	101	8 673	95	7 711	51	10 769	650	Islande		024
024	Iceland	84 024	116	617 645	126	135 805	115	76 273	190	368 036	140	Norvège		028
028	Norway	1 950 047	127	1 277 154	116	489 927	112	277 147	131	365 034	116	Suède		030
030	Sweden	4 518 930	119	2 566 716	123	713 002	119	101 837	140	200 476	122	Finlande		032
032	Finland	2 566 716	123	2 036 082	118	846 585	115	636 831	126	342 590	146	Suisse		036
036	Switzerland	5 057 555	122	2 104 306	113	300 087	117	499 873	122	173 903	113	Autriche		038
038	Austria	3 738 370	115	395 935	134	297 477	120	63 702	151	109 712	126	Portugal		040
040	Portugal	1 549 803	131	662 133	112	988 694	107	411 003	137	208 582	142	Espagne		042
042	Spain	3 075 328	117	5 917	83	10 959	83	10 959	101	4 053	84	Malte		046
046	Malta	172 026	111	912 820	130	107 914	122	297 974	146	90 408	117	Yougoslavie		048
048	Yugoslavia	1 563 450	131	503 014	157	57 468	117	152 827	141	48 439	156	Turquie		052
052	Turkey	945 523	148	204 423	110	101 049	103	44 654	81	52 636	142	Union soviétique		056
056	Soviet Union	788 234	130	659 398	124	387 443	118	55 333	211	59 235	108	Rep. démocr. allem. ¹⁾		058
058	German Dem. Rep. ¹⁾	448 791	107	319 096	121	76 490	122	72 522	103	62 477	116	Tchécoslovaquie		062
062	Czechoslovakia	689 033	118	290 434	113	52 165	106	53 795	133	33 757	100	Hongrie		064
064	Hungary	504 321	114	357 339	145	166 796	122	93 496	171	53 692	118	Roumanie		066
066	Romania	761 596	136	57 503	113	15 617	114	17 491	127	7 481	197	Bulgarie		068
068	Bulgaria	117 496	111	84 177	119	191 237	104	16 742	93	10 664	110	Maroc		204
204	Morocco	323 296	108	5 561	132	4 974	132	19 070	238	129	129	Algérie		208
208	Algeria	32 571	236	143 453	114	124 790	102	21 518	81	29 618	93	Tunisie		212
212	Tunisia	380 428	106	115 279	182	26 824	136	19 980	167	27 363	478	Égypte		220
220	Egypt	262 426	193	38 760	3	6	6	3	50			Sierra Leone		264
264	Sierra Leone	42 462	157	65 342	43	717	717	98	446	2	6	Libéria		268
268	Liberia	46 489	84	7 383	138	13 316	109	5 445	122	927	172	Côte-d'Ivoire		272
272	Ivory Coast	49 648	122	5 702	94	247	56	439	378	3 959	70	Ghana		276
276	Ghana	22 811	137	3 461	123	1 346	123	4 036	82	3 374	73	Nigeria		288
288	Nigeria	19 683	184	2 602	117	64 844	157	10 651	143	1 528	396	Caméroun		302
302	Cameroon	84 602	147	258	79	51	21	118	303	13	20	République Centrafricaine		306
306	Central African Republic	55 620	235	1 594	177	16 396	127	655	173	12	20	Gabon		314
314	Gabon	20 091	97	3 686	73	2 387	83	944	163	3 230	164	Congo		318
318	Congo	32 947	83	129 015	158	32 806	163	31 920	109	2 786	79	Zaire		322
322	Zaire	615 439	142	3 812	75	439	22	5 503	78	499	27	Tanzanie		352
352	Tanzania	22 419	97	7 055	90	4 184	139	5 406	136	1	1	Madagascar		370
370	Madagascar	20 109	123	14 588	140	36 945	121	8 302	125	3 762	122	Maurice		374
374	Mauritius	88 512	126	30 935	340	54 090	45	67 986	107	416	214	Zambie		378
378	Zambia	266 052	88	37 793	131	8 959	82	32 209	129	8	200	Zimbabwe		382
382	Zimbabwe	103 248	124	260 282	102	70 623	177	101 422	123	15 236	177	Rep. d'Afr. du S. et Namibie		390
390	South Africa	2 138 775	196	1 677 595	117	1 171 531	116	760 054	113	798 457	116	États-Unis d'Amérique		400
400	United States of America	8 293 692	116	205 703	161	94 458	114	54 184	119	50 220	113	Canada		404
404	Canada	794 028	114	29 467	144	19 826	103	40 036	83	4 249	115	Mexique		412
412	Mexico	159 561	111	1 456	37	1 456	37	4 985	62	39	115	Panama		422
422	Panama	22 252	83	9 666	95	11 612	216	13 291	137	13 612	734	Colombie		480
480	Colombia	67 389	176	27 377	92	971	11	9 361	630	1 009	20	Venezuela		484
484	Venezuela	58 245	86	5 621	67	989	43	3 760	56	8 537	41	Surinam		488
488	Surinam	21 377	54	43 338	145	19 705	108	57 333	105	6 823	787	Pérou		504
504	Peru	237 224	101	370 038	173	78 077	114	129 387	166	51 728	135	Bésil		508
508	Brazil	879 061	151	157 306	126	157 306	126	136 106	120	1 223	271	Chili		512
512	Chile	596 140	107	28 851	78	7 331	57	1 900	122	3 260	236	Bolivie		516

6,8 : Autres produits manufacturés import

COMMERCE DE LA CE par classes de produits et principaux partenaires

JAN.-SEP. 1984		JAN.-SEP. 1983		Belg.-Lux.		United Kingdom		Ireland		Danmark		Ελλάδα		Pays Partenaires		Code
Code	Partner countries	1 000 ECU	Indices 84/83	1 000 ECU	Indices 84/83	1 000 ECU	Indices 84/83	1 000 ECU	Indices 84/83	1 000 ECU	Indices 84/83	1 000 ECU	Indices 84/83			
	World	14 930 020	118	28 525 170	117	2 383 628	112	4 613 615	118	1 716 505	110	1 716 505	110	Monde		
	Intra-EC (EUR 10)	9 223 085	105	11 941 070	120	1 786 374	111	2 230 943	114	1 245 391	112	1 245 391	112	Intra-CE (EUR 10)		
	Extra-EC	5 688 496	142	14 040 770	117	577 140	117	2 282 655	121	470 919	107	470 919	107	Extra-CE		
	Class 1	3 462 582	154	9 472 932	119	470 931	117	1 802 482	121	314 217	106	314 217	106	Classe 1		
	EFTA	898 251	119	3 988 703	123	175 641	124	1 477 336	123	135 960	116	135 960	116	AELE		
	Other Western Europe	280 126	103	760 447	131	37 239	127	76 560	126	49 410	163	49 410	163	Autr. pays d'Europe occid.		
	USA and Canada	591 284	110	3 249 683	115	224 389	113	154 853	111	56 305	87	56 305	87	USA et Canada		
	Other class 1	1 892 921	248	1 475 097	112	33 662	108	93 733	112	72 542	85	72 542	85	Autres classe 1		
	Class 2	1 707 652	121	3 901 283	112	81 330	104	319 405	126	92 435	123	92 435	123	Classe 2		
	ACP (63 countries)	681 715	138	154 388	99	688	96	5 416	143	17 290	146	17 290	146	ACP (63 pays)		
	DOM	78	139	29 295	893	15	28	957	108	46	354	46	354	DOM		
	TOM	82	119	29 295	893	15	28	5	17	56	56	56	56	TOM		
	Other class 2	1 025 776	111	3 716 914	112	80 598	104	313 027	126	75 084	119	75 084	119	Autres classe 2		
	Class 3 ¹⁾	518 282	147	666 679	123	24 679	162	180 768	114	64 267	96	64 267	96	Classe 3 ¹⁾		
	Eastern Europe ¹⁾	466 969	152	483 536	121	17 105	177	123 799	112	46 685	100	46 685	100	Europe orientale ¹⁾		
	Other class 3	51 293	114	183 043	127	7 774	138	36 969	125	36 969	87	36 969	87	Autres classe 3		
	Miscellaneous	18 434	49	2 543 327	107	114	3	17	17	195	114	195	114	Divers non classés		
	OECD	11 118 970	106	21 128 450	120	2 249 294	112	4 008 490	117	1 539 670	110	1 539 670	110	OCDE		
	Mediterranean Basin	643 898	115	1 487 069	128	65 593	127	152 650	126	65 280	155	65 280	155	Basin méditerranéen		
	OPEC	42 135	131	1 225 554	105	1 750	107	5 551	150	582	62	582	62	OPEP		
	Latin America	165 285	125	381 852	89	12 135	86	29 036	149	24 395	200	24 395	200	Amérique latine		
	ASEAN	87 944	129	520 794	126	9 967	91	52 935	120	3 162	54	3 162	54	ANASE		
001	France	2 204 357	112	2 037 429	119	82 614	112	200 917	96	200 803	129	200 803	129	France		001
002	Belgium and Luxembourg			1 344 846	120	70 630	120	177 880	120	60 401	108	60 401	108	Belgique et Luxembourg		002
003	Netherlands	2 482 603	116	1 326 424	122	65 389	123	199 443	97	100 113	142	100 113	142	Pays-Bas		003
004	R.F. of Germany	2 791 868	113	3 732 363	119	175 773	113	1 073 824	122	498 126	108	498 126	108	R.F. d'Allemagne		004
005	Italy	956 726	107	2 124 173	125	73 589	98	219 748	115	278 805	121	278 805	121	Italie		005
006	United Kingdom	622 121	53			1 293 710	110	319 366	112	98 074	74	98 074	74	Royaume-Uni		006
007	Ireland	64 421	137	844 423	110			14 436	96	2 509	134	2 509	134	Irlande		007
008	Denmark	67 507	116	432 588	125	23 433	122			6 561	118	6 561	118	Danemark		008
009	Greece	33 485	116	98 823	146	1 237	134	26 329	125					Grèce		009
024	Iceland	9 070	126	22 530	159			150	99	4 220	105	4 220	105	Islande		024
028	Norway	88 080	114	451 746	122	14 781	111	184 805	125	12 876	121	12 876	121	Norvège		028
030	Sweden	263 229	117	1 017 728	120	50 473	128	744 960	122	33 278	120	33 278	120	Suède		030
032	Finland	106 246	110	802 069	121	52 139	131	252 118	128	26 726	126	26 726	126	Finlande		032
036	Switzerland	221 874	111	792 176	130	15 178	108	139 190	124	27 049	121	27 049	121	Suisse		036
038	Austria	109 868	118	406 100	117	24 036	116	92 372	111	27 825	91	27 825	91	Autriche		038
040	Portugal	99 885	107	496 353	130	18 883	134	59 671	124	8 185	174	8 185	174	Portugal		040
042	Spain	182 594	103	517 288	107	30 803	120	47 156	142	27 076	142	27 076	142	Espagne		042
046	Malta	12 168	96	44 721	111	1 020	206	1 589	96	59	59	59	59	Malte		046
048	Yugoslavia	26 745	105	85 178	140	4 436	189	22 571	104	15 404	169	15 404	169	Yougoslavie		048
052	Turkey	58 570	111	112 589	159	978	161	4 799	127	6 839	330	6 839	330	Turquie		052
056	Soviet Union	328 107	185	45 104	119	791 386	5	5 079	68	6 391	132	6 391	132	Union soviétique		056
058	German Dem. Rep. ¹⁾	36 570	98	172 863	124	3 142	172	34 072	89	5 229	102	5 229	102	Rép. démocr. allem. ¹⁾		058
060	Poland	43 814	120	84 198	120	3 153	175	20 824	128	3 353	100	3 353	100	Pologne		060
062	Czechoslovakia	24 432	104	72 320	117	7 308	162	34 145	126	20 243	139	20 243	139	Tchécoslovaquie		062
064	Hungary	6 588	100	40 800	124	1 155	191	21 073	142	4 554	67	4 554	67	Hongrie		064
066	Romania	20 476	108	58 039	124	1 024	212	7 701	126	3 033	91	3 033	91	Roumanie		066
068	Bulgaria	4 458	105	10 089	106	531	223	860	86	3 466	41	3 466	41	Bulgarie		068
204	Morocco	13 326	158	5 951	98	12	12	792	170	395	16	395	16	Maroc		204
208	Algeria	916	105	1 919	129			2	13					Algérie		208
212	Tunisia	48 520	108	11 215	278	328	254	378	274	619	106	619	106	Tunisie		212
220	Egypt	45 609	353	14 183	104	993	156	11 274	149	921	94	921	94	Egypte		220
264	Sierra Leone	40 725	152	1 674	104			9	450	333	333	333	333	Sierra Leone		264
268	Liberia	45 969	84	305	64									Libéria		268
272	Ivory Coast	15 929	129	6 396	115			227	258	25	250	250	250	Côte-d'Ivoire		272
276	Ghana	9 544	419	3 276	117			244	203					Ghana		276
288	Nigeria	461	555	9 268	63			15	83					Nigeria		288
302	Cameroon	3 234	76	1 604	92			45	102					Cameroon		302
306	Central African Republic	55 156	239	24	109									République Centrafricaine		306
314	Gabon	194	60	1 163	19									Gabon		314
318	Congo	20 876	76	582	123			1 242	125					Congo		318
322	Zaire	409 987	139	7 429	351			250	235	2 106	79	2 106	79	Zaire		322
352	Tanzania	7 246	172	4 025	140			869	712	26	42	26	42	Tanzanie		352
370	Madagascar	1 081	129	2 318	169			12	300	52	23	52	23	Madagascar		370
373	Mauritius	4 676	105	16 875	131			2 084	103	979		979		Maurice		373
378	Zambia	36 910	157	62 747	83			9		12 959	151	12 959	151	Zambie		378
382	Zimbabwe	4 098	189	13 238	163			232	595	72	600	72	600	Zimbabwe		382
390	South Africa	1 527 725	294	156 094	88			2 586	158	331	116	331	116	Rép. d'Afr. du S. et Namibie		390
400	United States of America	555 414	111	2 926 889	117	211 901	115	140 754	107	51 097	100	51 097	100	États-Unis d'Amérique		400
404	Canada	35 871	105	321 797	98	12 488	88	14 099	174	5 208	38	5 208	38	Canada		404
412	Mexico	40 791	101	24 371	31	22	550	655	163	97	96	97	96	Mexique		412
442	Panama	14 123	104	392	53									Panama		442
480	Colomb															

JAN.-SEP. 1984		JAN.-SEP. 1984		EUR 10		Deutschland		France		Italia		Nederland		Pays Partenaires		Code
Code	Partner countries	1 000 ECU	Indices 84/83	1 000 ECU	Indices 84/83	1 000 ECU	Indices 84/83	1 000 ECU	Indices 84/83	1 000 ECU	Indices 84/83	1 000 ECU	Indices 84/83			
	World	158 498 400	116	45 091 170	116	24 415 420	117	31 078 100	117	11 406 110	117	11 406 110	117	Monde		
	Intra-EC (EUR 10)	81 633 340	115	21 840 220	114	12 205 850	117	15 444 840	114	8 172 585	115	8 172 585	115	Intra-CE (EUR 10)		
	Extra-EC	75 844 800	118	23 050 620	118	12 106 750	118	15 619 980	120	2 897 089	124	2 897 089	124	Extra-CE		
	Class 1	46 348 900	128	15 864 240	129	6 113 694	131	8 968 042	136	1 905 352	133	1 905 352	133	Classe 1		
	EFTA	20 285 020	117	8 962 735	118	2 266 181	119	2 962 789	115	831 112	123	831 112	123	AELE		
	Other Western Europe	3 934 648	115	1 586 276	119	710 283	111	683 770	115	198 480	122	198 480	122	Autr. pays d'Europe occid.		
	USA and Canada	17 321 570	145	4 092 322	167	2 500 409	152	4 349 382	166	712 551	150	712 551	150	USA et Canada		
	Other class 1	4 807 655	133	1 222 903	137	616 611	135	972 101	123	163 208	133	163 208	133	Autres classe 1		
	Class 2	23 581 020	105	4 634 591	102	5 270 467	107	5 540 697	103	834 317	107	834 317	107	Classe 2		
	ACP (63 countries)	2 449 706	92	287 271	81	936 167	94	307 674	90	141 307	101	141 307	101	ACP (63 pays)		
	DOM	588 405	116	8 789	54	480 205	120	25 074	99	1 283	134	1 283	134	DOM		
	TOM	323 662	131	16 725	93	103 232	130	28 421	70	29 766	131	29 766	131	TOM		
	Other class 2	20 219 260	106	4 321 807	104	3 750 803	108	5 179 528	104	661 961	105	661 961	105	Autres classe 2		
	Class 3 ¹⁾	5 914 862	109	2 551 805	97	722 595	105	1 111 240	105	167 420	132	167 420	132	Classe 3 ¹⁾		
	Eastern Europe ¹⁾	5 068 275	107	2 249 677	99	611 961	106	1 059 046	106	124 891	124	124 891	124	Europe orientale ¹⁾		
	Other class 3	846 586	123	302 127	85	110 634	102	52 194	85	32 529	176	32 529	176	Autres classe 3		
	Miscellaneous	1 020 284	128	200 319	158	102 831	83	13 289	99	336 454	143	336 454	143	Divers non classés		
	OECD	125 488 100	119	36 626 990	120	18 065 200	121	23 964 540	121	9 985 147	118	9 985 147	118	OCDE		
	Mediterranean Basin	10 988 120	113	2 924 219	116	2 560 493	114	2 407 387	103	444 779	118	444 779	118	Bassin méditerranéen		
	OPEC	10 325 020	97	2 131 499	93	2 078 759	103	3 305 364	99	319 829	99	319 829	99	OPEP		
	Latin America	1 477 863	106	501 483	104	362 964	107	341 018	111	44 162	83	44 162	83	Amérique latine		
	ASEAN	1 449 646	115	393 154	114	220 828	102	226 750	129	97 865	113	97 865	113	ANASE		
001	France	16 517 660	111	5 342 351	109	5 342 351	109	4 644 125	109	1 125 699	111	1 125 699	111	France		001
002	Belgium and Luxembourg	9 984 650	113	3 043 384	111	2 320 088	110	1 015 214	111	2 167 550	115	2 167 550	115	Belgique et Luxembourg		002
003	Netherlands	10 403 890	113	5 030 602	112	910 402	115	849 615	109	114	114	114	114	Pays-Bas		003
004	R.F. of Germany	19 839 520	115	6 888 231	116	4 232 618	115	2 886 646	115	2 928 530	114	2 928 530	114	R.F. d'Allemagne		004
005	Italy	7 462 403	126	2 863 972	125	2 226 476	124	48 278	124	463 052	139	463 052	139	Italie		005
006	United Kingdom	12 087 410	119	3 794 338	119	3 794 338	119	2 097 720	127	1 152 524	114	1 152 524	114	Royaume-Uni		006
007	Ireland	1 736 902	111	180 161	110	90 428	116	73 951	101	56 093	117	56 093	117	Irlande		007
008	Denmark	2 188 951	114	1 043 923	125	205 695	98	219 345	98	206 516	89	206 516	89	Danemark		008
009	Greece	1 411 970	114	541 496	109	256 082	130	338 466	119	72 601	114	72 601	114	Grèce		009
024	Iceland	127 659	126	31 905	131	6 239	120	6 870	102	12 589	154	12 589	154	Islande		024
028	Norway	2 130 371	126	605 091	131	273 758	221	134 616	120	164 271	126	164 271	126	Norvège		028
030	Sweden	3 539 678	122	1 225 169	120	344 667	125	319 949	123	215 026	128	215 026	128	Suède		030
032	Finland	1 120 730	114	439 323	115	121 096	113	138 668	128	50 106	122	50 106	122	Finlande		032
036	Switzerland	8 008 724	115	3 291 859	116	1 182 630	111	1 419 081	114	230 971	126	230 971	126	Suisse		036
038	Austria	4 680 011	116	3 153 156	117	220 868	110	836 126	112	101 214	106	101 214	106	Autriche		038
040	Portugal	677 857	101	216 232	110	136 924	100	107 680	106	56 936	116	56 936	116	Portugal		040
042	Spain	1 966 362	105	688 231	116	508 303	103	288 664	99	90 378	101	90 378	101	Espagne		042
046	Malta	178 041	117	59 811	103	13 059	143	48 278	127	4 020	101	4 020	101	Malte		046
048	Yugoslavia	1 112 124	120	623 599	121	84 599	123	244 389	119	42 810	107	42 810	107	Yougoslavie		048
052	Turkey	567 393	162	200 105	126	62 352	182	94 862	188	60 296	207	60 296	207	Turquie		052
056	Soviet Union	3 179 904	102	1 306 820	88	351 440	108	769 992	102	32 598	110	32 598	110	Union soviétique		056
058	German Dem. Rep. ¹⁾	170 775	156	71 806	124	81 806	124	38 201	200	14 050	217	14 050	217	Rép. démocr. allem. ¹⁾		058
060	Poland	407 988	113	209 329	120	39 167	95	68 437	103	20 002	149	20 002	149	Pologne		060
062	Czechoslovakia	276 221	113	175 079	114	24 715	102	26 143	114	9 025	105	9 025	105	Tchécoslovaquie		062
064	Hungary	521 860	112	312 684	116	37 960	78	79 497	123	25 851	120	25 851	120	Hongrie		064
066	Romania	250 012	111	113 068	115	52 200	98	31 621	129	17 323	121	17 323	121	Roumanie		066
068	Bulgaria	241 995	122	128 220	125	32 708	126	38 023	106	4 274	79	4 274	79	Bulgarie		068
204	Morocco	430 031	118	65 239	139	253 671	121	42 240	74	12 323	131	12 323	131	Maroc		204
208	Algeria	1 585 796	135	235 215	137	740 854	138	255 808	106	30 560	127	30 560	127	Algérie		208
212	Tunisia	524 751	108	124 911	110	201 823	96	94 455	120	27 221	108	27 221	108	Tunisie		212
216	Libya	870 178	102	177 277	117	70 542	76	447 378	105	17 334	79	17 334	79	Libye		216
220	Egypt	791 179	112	161 519	110	167 833	125	214 241	101	25 737	106	25 737	106	Égypte		220
224	Sudan	71 817	105	11 877	105	11 877	105	4 833	75	1 301	70	1 301	70	Soudan		224
248	Senegal	92 755	83	5 664	81	67 690	76	10 920	149	724	74	724	74	Sénégal		248
272	Ivory Coast	151 123	85	8 245	61	105 002	84	12 120	78	11 627	121	11 627	121	Côte-d'Ivoire		272
288	Nigeria	437 050	60	63 944	54	75 979	64	66 061	66	22 214	71	22 214	71	Nigeria		288
302	Cameroon	238 922	107	18 092	120	169 357	98	27 012	184	3 678	88	3 678	88	Cameroon		302
314	Gabon	156 346	144	6 133	166	119 722	139	12 587	139	4 023	93	4 023	93	Gabon		314
318	Congo	87 805	85	3 897	102	71 924	83	4 759	84	2 042	241	2 042	241	Congo		318
322	Zaire	131 219	133	20 966	110	17 649	77	18 072	206	10 377	231	10 377	231	Zaire		322
346	Kenya	99 039	139	19 893	144	13 011	184	8 198	223	5 816	158	5 816	158	Kenya		346
352	Tanzania	62 225	140	9 899	106	1 912	52	22 491	663	3 970	125	3 970	125	Tanzanie		352
372	Réunion	151 761	107	2 345	87	134 768	107	8 818	105	577	115	577	115	Réunion		372
390	South Africa	1 151 749	135	394 715	142	124 055	127	165 409	140	46 768	135	46 768	135	Rép. d'Afr. du S. et Namibie		390
400	United States of America	15 401 030	145	3 671 408	167	2 155 838	152	3 899 280	168	647 785	150	647 785	150	États-Unis d'Amérique		400
404	Canada	1 920														

6.8 : Autres produits manufacturés export

COMMERCE DE LA CE par classes de produits et principaux partenaires

JAN.-SEP. 1984		Belg.-Lux.		United Kingdom		Ireland		Danmark		Ελλάδα			
Code	Partner countries	1 000 ECU	Indices 84/83	1 000 ECU	Indices 84/83	1 000 ECU	Indices 84/83	1 000 ECU	Indices 84/83	1 000 ECU	Indices 84/83	Pays Partenaires	Code
	World	18 328 990	115	20 477 950	114	1 814 615	118	3 859 717	119	2 026 339	141	Monde	
	Intra-EC (EUR 10)	12 043 700	113	7 941 142	117	1 370 705	114	1 463 183	114	1 151 148	141	Intra-CE (EUR 10)	
	Extra-EC	6 147 308	119	12 412 640	112	440 591	128	2 298 161	122	871 661	142	Extra-CE	
	Class 1	3 410 751	123	7 543 501	114	391 307	135	1 877 841	122	274 193	284	Classe 1	
	EFTA	1 108 123	117	2 595 123	112	105 661	122	1 357 510	116	75 793	189	AELE	
	Other Western Europe	233 868	97	391 422	120	23 736	121	78 737	121	28 076	148	Autr. pays d'Europe occid.	
	USA and Canada	1 750 688	128	3 210 274	108	213 760	145	364 251	150	127 940	383	USA et Canada	
	Other class 1	318 073	148	1 346 682	129	48 150	132	77 343	135	42 384	1 000	Autres classe 1	
	Class 2	2 279 173	119	4 124 293	101	39 332	84	352 329	120	505 836	111	Classe 2	
	ACP (63 countries)	192 891	125	539 123	82	5 777	65	23 805	122	15 691	53	ACP (63 pays)	
	DOM	11 995	114	2 495	168	429	108	58 433	110	2	13	DOM	
	TOM	13 711	231	126 683	172	1 947	151	3 054	70	63	113	TOM	
	Other class 2	2 060 577	118	3 455 992	103	31 479	86	267 036	123	490 081	115	Autres classe 2	
	Class 3 1)	467 384	100	744 844	212	9 952	139	67 991	132	91 631	127	Classe 3 1)	
	Eastern Europe 1)	370 080	89	512 271	195	9 160	135	56 890	143	74 402	142	Europe orientale 1)	
	Other class 3	87 326	202	232 573	266	763	212	11 191	95	17 229	127	Autres classe 3	
	Miscellaneous	137 994	110	124 175	129	3 319	329	98 373	143	3 530	131	Divers non classés	
	OECD	15 352 150	115	15 064 250	115	1 747 361	118	3 271 965	119	1 410 409	157	OCDE	
	Mediterranean Basin	1 017 130	120	1 109 518	109	32 470	99	184 548	156	307 571	128	Bassin méditerranéen	
	OPEC	621 032	115	1 384 163	83	13 161	82	193 413	138	277 804	99	OPEP	
	Latin America	81 592	129	131 734	96	3 443	49	10 331	89	1 136	297	Amérique latine	
	ASEAN	133 226	111	351 305	114	3 299	82	19 350	112	3 669	374	ANASE	
001	France	3 588 479	113	1 394 308	115	127 280	110	135 040	101	160 373	126	France	001
002	Belgium and Luxembourg			1 270 167	120	76 449	139	59 864	111	31 934	108	Belgique et Luxembourg	002
003	Netherlands	2 388 904	115	930 451	113	101 781	122	145 743	105	46 388	161	Pays-Bas	003
004	R.F. of Germany	3 086 317	108	1 924 168	125	209 977	116	650 010	114	601 502	143	R.F. d'Allemagne	004
005	Italy	863 306	132	739 164	120	55 013	117	56 818	116	194 802	146	Italie	005
006	United Kingdom	1 822 915	110	1 122	110	781 886	111	382 443	122	91 523	163	Royaume-Uni	006
007	Ireland	61 179	129	1 249 179	110			23 008	137	2 903	94	Irlande	007
008	Denmark	158 945	119	317 002	115	15 802	95			21 723	125	Danemark	008
009	Greece	73 649	108	116 703	100	2 516	129	10 457	160			Grèce	009
024	Iceland	7 449	140	27 322	111	266	191	35 060	128	159		Islande	024
028	Norway	113 639	119	294 515	113	15 710	144	526 280	108	2 491	187	Norvège	028
030	Sweden	237 380	117	569 224	120	36 586	122	572 867	125	18 810	215	Suède	030
032	Finland	68 697	111	191 216	101	11 641	127	91 810	118	8 173	261	Finlande	032
036	Switzerland	457 832	120	1 299 992	113	20 806	113	81 464	114	24 089	161	Suisse	036
038	Austria	149 308	130	139 338	113	17 833	129	41 231	117	20 937	184	Autriche	038
040	Portugal	73 818	83	73 516	86	2 819	66	8 799	111	1 133	238	Portugal	040
042	Spain	131 282	80	214 012	106	18 309	111	19 885	119	7 298	192	Espagne	042
046	Malta	12 132	93	33 699	137	4 030	171	996	97	2 016	87	Malte	046
048	Yugoslavia	31 642	124	43 281	98	688	129	13 087	146	11 519	108	Yougoslavie	048
052	Turkey	56 456	153	82 621	221	643	250	3 068	151	7 190	336	Turquie	052
056	Soviet Union	281 428	81	365 784	293	5 596	152	28 813	134	37 433	130	Union soviétique	056
058	German Dem. Rep. 1)	26 138	284	12 383	92	1 185	637	6 784	304	228	22	Rép. démocr. allem. 1)	058
060	Poland	17 987	105	43 854	103	209	26	8 716	156	287	163	Pologne	060
062	Czechoslovakia	8 879	95	28 124	125	294	40	2 318	146	1 644	101	Tchécoslovaquie	062
064	Hungary	14 949	97	30 877	93	1 758	141	8 652	125	9 632	174	Hongrie	064
066	Romania	7 836	128	18 968	120	121	112	426	74	8 449	73	Roumanie	066
068	Bulgaria	12 450	154	11 559	120	7	233	1 028	77	13 726	153	Bulgarie	068
204	Morocco	37 034	134	17 973	148	92	11	600	154	859	272	Maroc	204
208	Algeria	134 407	164	35 579	79	81	90	110 279	239	42 913	134	Algérie	208
212	Tunisia	56 880	128	14 471	262	115	479	603	60	4 272	79	Tunisie	212
216	Libya	24 192	113	79 477	86	1 328	42	8 744	90	43 506	129	Libye	216
220	Egypt	33 300	117	92 348	104	304	84	4 172	84	84 221	220	Egypte	220
224	Sudan	3 826	55	19 584	66	599	40	539	49	8 022	165	Soudan	224
248	Senegal	4 733	94	2 803	149	5	16	192	132	24	200	Sénégal	248
272	Ivory Coast	9 173	105	4 863	87	16	160	77	188			Côte-d'Ivoire	272
288	Nigeria	17 070	75	177 941	59	1 667	185	8 115	107	4 059	20	Nigeria	288
302	Cameroon	12 360	133	6 174	108	623	232	324	132	1 302	144	Cameroon	302
314	Gabon	5 881	154	7 967	253	21	109	12	109	21		Gabon	314
318	Congo	3 070	120	1 744	53			369	149			Congo	318
322	Zaire	49 385	131	14 067	274	107	334	297	248	299	107	Zaire	322
346	Kenya	8 635	196	41 557	111	221		1 630	132	78	31	Kenya	346
352	Tanzania	1 648	94	19 099	107	117	6	2 993	129	96	9	Tanzanie	352
372	Réunion	4 742	134	995	70	95	211	11	110			Réunion	372
390	South Africa	58 416	153	337 124	127	10 151	127	13 767	126	1 344	171	Rép. d'Afr. du S. et Namibie	390
400	United States of America	1 606 973	127	2 777 574	106	195 877	150	329 461	151	116 837	382	États-Unis d'Amérique	400
404	Canada	143 714	136	432 700	128	17 884	110	34 790	140	11 103	353	Canada	404
412	Mexico	6 717	119	31 877	138	190	422	880	181	3		Mexique	412
442	Panama	8 661	172	5 706	85	273	175	360	127	123	212	Panama	442
448	Cuba	5 643	179	16 330	163			1 322	70	12	400	Cuba	448
458	Guadeloupe	3 263	103	429	134			21	45	1	17	Guadeloupe	458
482	Martinique	3 313	146	446	111			21	88			Martinique	482
472	Trinidad and Tobago	3 524	110	42 966	74	428	107	628	76	20	400	Trinidad et Tobago	472
480	Colombia	11 703	207	9 900	59	23	2	690	89	30	273	Colombie	480
484	Venezuela	13 098	167	10 385	64	255	180	1 010	61	36	19	Venezuela	484
496	French Guiana	650	40	867	106			7	16			Guyane française	496
504	Peru	5 090	140	6 736	106	132	21	381	116	4		Peru	504
508	Brazil	5 286	83	34 864	104	1 793	163	2 077	114	17	850	Brésil	508
512	Chile	11 420	135	13 086	154	121	144	835	136	6	12	Chili	512
528	Argentina	6 367	82	647	78	426	257	1 918	55	61		Argentine	528
600	Cyprus	11 249	139	53 804	100	869	127	1 422	144	36 113	120	Chypre	600
604	Lebanon	34 070	89	14 195	47	563	233	1 857	42	19 396	132	Liban	604
608	Syria	11 979	134	21 186	108	66	107	1 047	132	20 020	150	Syrie	608
612	Iraq	42 569	72	97 125	79	1 561	181	3 844	46	3 438	96	Iraq	612
616	Iran	64 425											

EC TRADE
by SITC groups

import
INTRA (EUR 10)

Quantity in 1000 kg

Quantités en 1000 kg

SITC CTCI Rev. 2	Products - Produits	1984	EUR 10	Deutsch- land	France	Italia	Nederland	Belg.-Lux	United Kingdom	Ireland	Danmark	Ελλάδα
001	Live animals	A	88 609	14 458	20 312	20 571	2 557	20 124	6 598	3 837	38	114
		S	97 340	13 018	20 201	25 413	2 507	17 482	14 930	3 661	23	105
		O		14 815	19 447	37 925	5 087		17 794	3 648	34	205
011	Meat, fresh, chilled or frozen	A	245 995	69 057	54 183	74 117	7 358	9 038	19 241	1 511	450	11 040
		S	246 630	65 686	59 892	67 641	7 084	8 615	21 567	1 091	620	14 434
		O		71 062	63 809	41 719	8 691		25 917	1 668	861	20 446
012	Meat, salted, dried or smoked	A	25 861	548	1 228	52	310	167	23 149	402	2	3
		S	23 188	628	1 354	20	321	260	20 140	455	5	5
		O		651	1 387	40	336		25 561	1 302	4	3
014	Prepared or preserved meat, n.e.s.	A	26 373	5 225	3 007	1 017	2 083	1 963	11 891	416	185	586
		S	26 752	4 920	2 886	637	2 290	2 075	12 412	621	170	741
		O		5 450	3 240	2 488	2 558		11 400	555	185	877
022	Milk and cream	A	332 864	37 374	12 497	133 073	95 666	22 969	7 609	6 661	1 525	15 490
		S	293 034	23 047	19 448	113 225	89 498	24 496	5 065	5 236	1 908	11 111
		O		26 298	22 620	245 665	85 801		4 628	5 403	2 452	12 497
023	Butter	A	32 375	6 227	2 617	3 284	5 670	5 987	5 493	110	2 767	220
		S	33 379	3 452	4 709	2 845	6 151	8 047	6 242	88	1 579	266
		O		4 780	5 846	5 984	3 325		6 359	73	1 561	266
024	Cheese and curd	A	73 095	25 084	5 429	16 277	2 639	8 714	12 997	288	410	1 957
		S	66 019	18 210	10 320	12 906	2 384	8 213	10 281	322	453	2 530
		O		24 474	5 862	34 153	2 805		11 974	167	509	2 375
025	Birds' eggs, fresh, preserved	A	40 220	26 084	2 405	4 574	594	2 052	3 215	956	326	14
		S	34 122	22 863	3 205	2 843	673	1 655	1 619	730	474	60
		O		20 199	3 905	9 741	1 091		1 516	910	365	41
034	Fish, fresh, chilled or frozen	A	46 245	12 919	8 845	5 760	4 526	3 236	5 472	1 728	3 448	311
		S	47 275	14 872	11 157	4 904	4 430	3 437	4 940	388	2 663	484
		O		18 122	15 406	6 139	6 785		10 050	3 799	6 149	620
035	Fish, dried, salted or smoked	A	3 868	1 290	997	423	736	133	41	92	8	148
		S	4 198	1 765	494	770	606	203	28	87	5	240
		O		2 763	555	847	1 573		75	88		369
036	Crustaceans and molluscs, fresh, frozen	A	21 474	396	3 936	1 198	10 091	2 517	2 854	68	160	254
		S	20 806	837	5 508	1 265	8 545	3 499	878	42	126	106
		O		945	6 680	1 389	8 808		734	47	160	197
037	Fish etc., prepared or preserved	A	10 663	2 018	1 686	1 344	1 396	1 204	2 144	570	125	176
		S	11 332	2 295	2 306	655	1 472	1 180	2 599	570	164	91
		O		2 530	2 425	1 517	1 682		2 238	491	156	204
041	Wheat and meslin, unmilled	A	623 396	142 459	1 941	217 643	66 337	138 534	24 174	10 728	21 580	
		S	567 198	117 477	26 026	160 190	93 218	127 276	31 263	5 602	6 146	
		O		117 873	31 969	286 476	86 165		26 829	9 133	5 770	5
042	Rice	A	39 269	6 052	12 409	25	7 268	1 957	10 022	436	958	142
		S	46 620	13 893	15 753	156	5 054	847	9 514	324	900	179
		O		11 210	18 764	10 920	8 234		12 690	329	1 197	415
043	Barley, unmilled	A	407 900	26 547	9 841	70 017	59 002	217 346	5 105	237	7 301	12 504
		S	383 928	53 291	5 103	67 438	35 934	217 032	4 214	430	486	
		O		57 421	5 366	110 737	41 944		3 986	746	115	20
044	Maize (corn), unmilled	A	600 056	144 688	240	120 271	173 288	46 889	69 965	5 865	12 856	25 994
		S	421 462	116 559	130	53 991	149 857	36 543	42 950	8 014	13 418	
		O		95 433	385	106 309	114 788		50 736	6 746	6 134	15 619
045	Other cereals, unmilled	A	52 951	11 704	876	4 663	12 711	18 713	4 079	31	133	41
		S	51 607	21 209	993	4 087	11 199	11 217	2 666	31	168	42
		O		18 632	851	10 268	16 239		591	50	119	40
046	Meal and flour of wheat	A	26 938	5 673	3 093	798	9 070	2 726	607	4 518	447	6
		S	27 201	5 872	5 464	86	8 161	2 709	335	4 249	329	6
		O		6 919	5 517	2	9 129		251	4 341	376	4
047	Other cereal meals and flours	A	10 877	1 144	1 755	31	3 347	568	234	320	3 293	185
		S	10 490	887	1 787	6	3 405	539	175	520	2 992	179
		O		957	2 160	14	2 918		191	316	3 167	263
048	Preparations of cereals, flour, starches	A	142 801	36 319	15 991	10 806	35 749	18 123	15 616	4 419	3 815	1 963
		S	134 828	37 044	20 345	6 710	25 889	20 466	13 369	5 241	3 552	2 212
		O		37 689	22 650	15 175	25 916		18 741	5 297	3 947	1 685
054	Vegetables and edible roots	A	630 850	301 962	73 495	11 798	101 657	66 974	59 899	9 459	4 825	581
		S	581 895	277 161	55 762	16 515	101 632	75 868	42 162	8 724	3 469	602
		O		266 476	71 036	24 549	127 666		41 368	6 496	3 243	748
056	Vegetables, roots, tubers, preserved	A	90 337	46 169	6 139	6 317	7 237	9 014	14 806	1 318	1 232	105
		S	104 854	49 144	8 763	5 026	5 724	7 421	22 690	2 098	1 684	304
		O		67 089	16 427	6 348	7 763		36 600	1 719	2 855	134
057	Fruit and nuts, fresh or dried	A	429 594	211 760	28 745	7 630	40 966	39 357	84 897	5 974	10 225	40
		S	415 528	210 505	42 558	3 611	26 970	37 126	78 234	10 689	5 511	324
		O		160 514	53 609	7 457	40 066		58 920	8 530	4 487	513
058	Prepared or preserved fruit	A	106 989	34 521	12 508	5 753	19 317	7 882	20 943	2 857	2 992	216
		S	101 196	34 476	15 355	1 713	16 953	9 545	18 118	2 635	2 316	85
		O		46 720	31 916	4 790	20 654		20 374	2 535	2 970	318
061	Sugar and honey	A	159 233	47 990	7 254	25 883	27 687	18 053	20 740	4 754	6 843	29
		S	175 395	37 956	9 745	28 721	27 899	38 088	21 249	5 621	6 087	29
		O		37 071	10 001	39 391	24 300		27 808	8 021	6 718	82
062	Sugar confectionery, not containing cocoa	A	12 262	2 697	1 550	1 222	1 989	1 233	1 855	1 199	455	62
		S	14 499	3 077	2 043	1 452	2 056	1 646	2 324	1 438	373	90
		O		2 957	2 152	991	2 094		2 846	1 531	520	123
071	Coffee and coffee substitutes	A	12 793	786	4 429	203	1 634	3 090	1 480	250	844	77
		S	11 288	1 036	3 933	154	1 994	2 163	1 150	333	476	49
		O		933	4 245	76	1 946		1 542	214	1 030	79
072	Cocoa	A	13 400	3 383	1 538	1 991	1 400	2 359	1 393	797	437	102
		S	18 657	4 119	2 334	4 689	1 881	2 600	1 954	567	284	229
		O		5 256	2 153	2 783	2 612		2 213	436	427	304

**import
INTRA (EUR 10)**
**COMMERCE DE LA CE
par groupes de la CTCI**

Value in 1000 ECU

Valeurs en 1000 ECU

SITC CTCI Rev. 2	Products - Produits	1984	EUR 10	Deutsch- land	France	Italia	Nederland	Belg.-Lux	United Kingdom	Ireland	Danmark	Ελλάδα
001	Animaux vivants p. alimentation humaine	A	177 548	22 521	36 317	60 151	5 770	27 565	16 504	8 061	157	502
		S	193 987	21 684	34 442	70 753	5 843	24 144	30 716	5 741	118	546
		O		24 619	32 629	107 866	11 440		45 910	9 882	165	707
011	Viande etc. frais, réfrigérés, congelés	A	616 616	144 376	136 464	219 701	17 048	18 475	42 895	2 768	1 385	33 504
		S	625 145	136 274	152 034	207 460	16 314	18 589	48 645	1 992	2 080	41 757
		O		149 147	152 364	127 815	19 397		57 149	3 123	2 571	59 438
012	Viandes etc. séchés, salés, fumés	A	73 342	3 227	6 949	183	1 385	1 166	59 357	1 043	20	12
		S	69 589	3 822	8 056	117	1 459	1 712	53 292	940	46	45
		O		4 025	7 603	181	1 383		64 415	2 476	27	38
014	Préparations et conserves de viande	A	75 512	14 709	10 009	3 342	5 757	5 505	32 860	1 257	509	1 564
		S	77 843	14 877	9 303	2 006	6 486	6 004	34 687	1 696	546	2 238
		O		17 461	10 105	7 666	7 263		31 140	1 669	586	2 394
022	Lait et crème de lait	A	195 130	35 133	4 887	53 256	63 448	11 511	8 013	486	1 814	16 582
		S	165 919	22 586	6 640	48 553	54 356	11 971	6 374	485	2 127	12 827
		O		20 915	11 848	94 874	44 847		5 456	620	2 885	14 300
023	Beurre	A	100 631	19 734	7 263	8 898	20 917	15 996	19 159	362	7 513	789
		S	97 535	10 457	13 216	7 425	21 557	18 802	19 320	387	3 344	1 027
		O		14 564	16 341	15 462	13 076		21 993	189	3 041	921
024	Fromage et caillebotte	A	223 865	79 778	16 738	48 672	7 524	26 332	37 006	798	1 136	5 881
		S	192 587	60 888	17 570	39 371	6 758	25 080	33 113	970	1 234	7 603
		O		80 251	19 091	100 810	8 896		36 843	546	1 110	6 959
025	Œufs d'oiseaux	A	43 831	26 668	2 676	5 530	770	2 032	4 674	1 118	319	44
		S	38 948	24 733	3 842	3 904	791	1 959	2 224	835	484	176
		O		21 164	4 416	10 375	1 269		2 049	1 090	355	125
034	Poissons frais, réfrigérés, congelés	A	80 487	17 049	18 062	16 846	7 348	7 803	9 509	994	2 379	497
		S	85 915	19 891	22 119	16 805	6 591	8 505	8 360	352	2 471	821
		O		23 048	25 778	21 778	8 543		10 099	1 324	4 220	1 122
035	Poissons séchés, salés, fumés	A	7 014	2 610	1 066	1 356	590	660	168	195	19	350
		S	8 781	3 328	1 044	2 210	503	758	143	173	8	603
		O		6 040	1 716	2 853	1 095		198	208		1 004
036	Crustacés frais, réfrigérés, congelés	A	27 638	1 509	11 192	3 639	3 590	3 699	2 999	297	382	331
		S	29 942	2 355	11 884	4 068	3 190	4 861	2 902	241	280	161
		O		3 137	11 884	5 533	3 253		2 940	189	329	286
037	Poissons, crustacés, préparés ou conservés	A	33 756	5 777	5 952	4 339	3 451	4 217	7 306	1 847	383	484
		S	38 255	6 615	8 337	2 046	4 215	5 032	9 311	1 902	517	280
		O		7 521	9 407	5 109	4 668		7 155	1 658	249	628
041	Froment et méteil non moulus	A	136 356	30 391	794	50 881	13 425	27 742	5 590	2 790	4 743	
		S	121 968	23 860	6 040	37 341	18 377	24 744	8 080	1 349	2 177	
		O		23 750	7 157	64 150	17 196		6 736	2 292	1 669	4
042	Riz	A	27 841	4 312	8 479	32	3 880	1 177	8 509	352	783	317
		S	33 432	8 478	12 066	95	2 866	461	8 112	252	758	344
		O		8 045	14 229	4 051	4 844		10 404	284	939	912
043	Orge non mondée	A	82 818	5 747	2 095	15 614	11 647	41 933	1 117	48	1 601	3 016
		S	78 483	10 818	1 601	14 704	7 245	42 567	1 122	194	231	1
		O		11 076	1 350	23 937	8 619		849	331	51	9
044	Maïs non moulu	A	142 196	31 628	388	28 734	40 002	11 157	18 963	1 476	3 277	6 571
		S	98 735	24 950	186	13 270	34 940	8 823	11 041	2 072	3 453	
		O		20 666	104	26 074	26 606		12 985	1 762	1 597	3 813
045	Autres céréales non moulues	A	12 304	2 846	316	995	2 732	4 270	1 027	15	76	27
		S	11 376	4 488	379	916	2 104	2 425	896	40	96	32
		O		4 170	319	2 277	3 351		214	46	74	23
046	Semoule et farine de froment	A	9 541	2 019	1 270	172	3 025	894	235	1 784	140	2
		S	9 895	2 186	2 198	26	2 682	902	114	1 682	103	2
		O		2 568	2 295	1	3 099		104	1 586	112	3
047	Autres semoules et farines	A	3 553	334	593	23	1 060	165	93	145	1 067	73
		S	3 471	290	643	9	1 020	186	78	218	956	71
		O		299	759	18	918		99	122	993	103
048	Préparations de céréales, farines, féculs	A	124 988	28 277	25 415	8 938	18 952	14 278	15 512	8 195	3 312	2 209
		S	139 274	29 680	33 185	6 911	15 727	18 175	19 512	10 087	3 535	2 462
		O		30 581	36 331	14 671	16 629		26 704	10 429	3 576	2 917
054	Légumes, plantes, etc., frais	A	243 466	118 683	30 832	5 877	24 793	18 070	36 245	5 597	2 855	514
		S	194 627	94 574	20 180	5 565	24 516	19 077	22 680	5 091	2 404	540
		O		87 743	26 712	8 645	27 990		24 364	3 892	3 171	731
056	Légumes, racines, etc., conservés	A	81 952	37 581	6 592	7 415	7 324	7 589	12 547	1 429	1 371	104
		S	89 263	39 074	8 010	5 759	5 861	9 350	17 282	1 966	1 614	347
		O		53 812	14 638	7 354	7 981		25 572	1 796	2 513	134
057	Fruits frais, secs, sauf oléagineux	A	311 095	150 414	20 624	4 530	24 668	28 189	71 624	4 299	6 697	50
		S	265 676	122 152	32 686	2 194	16 439	22 796	57 759	7 655	3 725	270
		O		89 309	41 286	4 463	19 159		40 807	5 833	3 966	431
058	Préparations et conserves de fruits	A	102 489	30 328	15 220	4 957	12 491	6 835	25 761	3 042	3 582	273
		S	96 584	27 374	18 069	2 310	11 837	8 299	22 639	2 763	3 100	193
		O		37 136	36 026	5 462	13 928		23 938	2 458	3 349	521
061	Sucres et miel	A	67 377	15 969	3 224	15 781	9 572	7 458	10 487	2 233	2 622	31
		S	80 802	11 318	4 231	18 171	9 348	21 119	11 028	3 059	2 489	39
		O		15 550	4 463	24 061	8 761		13 139	4 436	2 799	83
062	Confiserie, sucreries, sans cacao	A	27 673	5 876	3 349	3 105	4 615	2 902	3 796	2 749	1 038	243
		S	34 469	7 229	4 692	4 097	4 916	3 826	5 282	3 302	885	240
		O		6 596	4 821	3 317	4 630		5 907	3 686	1 314	349
071	Café et succédanés du café	A	76 677	4 371	27 742	2 804	9 066	15 104	10 186	1 960	4 749	695
		S	70 631	5 410	25 755	2 765	10 466	9 378	8 031	2 792	2 992	445
		O		5 073	27 840	910			11 603	1 407	5 853	657
072	Cacao	A	52 920	14 113	6 909	5 642	5 212	9 055	7 072	2 894	1 634	389
		S	72 584	15 339	10 678	13 432	8 278	11 593	9 467	1 757	1 004	1 036
		O		21 848	10 263	8 902	10 937		11 236	1 653	1 441	1 390

Quantity in 1000 kg

Quantités en 1000 kg

SITC CTCI Rev. 2	Products - Produits	1984	EUR 10	Deutsch- land	France	Italia	Nederland	Belg.-Lux	United Kingdom	Ireland	Danmark	Ελλάδα
073	Chocolate and cocoa preparations	A	28 137	4 825	6 084	1 998	3 841	3 107	6 129	1 391	632	130
		S	34 534	5 785	7 127	2 379	4 179	3 665	8 737	1 655	928	79
		O		6 155	6 823	1 455	4 382		8 373	2 003	1 446	251
074	Tea and mate	A	1 165	142	28	156	88	116	193	320	114	8
		S	1 261	115	58	127	238	82	377	188	159	17
		O		190	37	73	117		194	343	87	4
075	Spices	A	1 824	805	107	206	380	167	68	39	52	
		S	1 856	850	143	52	336	208	100	79	76	2
		O		862	284	191	482		165	70	67	33
081	Feeding stuff for animals	A	770 257	156 246	75 101	52 067	200 997	125 762	80 789	26 961	46 213	6 121
		S	772 002	139 132	87 134	38 207	201 756	123 778	84 898	49 438	40 165	7 494
		O		150 409	108 990	79 161	383 913		154 876	39 442	40 627	9 176
091	Margarine and shortening	A	39 622	2 290	6 080	538	9 113	3 916	14 863	397	709	1 716
		S	38 153	2 990	6 396	517	5 754	4 096	15 184	494	599	2 123
		O		3 525	8 559	1 886	8 349		19 979	457	416	1 944
098	Edible products and preparations n.e.s.	A	60 598	13 254	6 048	4 188	9 257	11 056	11 672	2 933	1 520	670
		S	55 610	11 415	6 916	2 189	8 151	11 763	9 029	3 843	1 576	728
		O		12 713	8 401	3 953	9 007		9 901	2 875	1 962	983
111	Non-alcoholic beverages, n.e.s.	A	670 892	30 039	21 985	1 591	569 283	30 598	14 687	1 267	219	1 223
		S	571 213	15 020	9 476	2 663	496 273	38 319	8 313	927	137	85
		O		12 875	16 295	3 638	584 153		6 584	927	147	4 263
112	Alcoholic beverages	A	273 414	52 423	73 920	19 676	16 959	20 362	78 235	3 950	6 953	936
		S	276 596	65 935	71 822	15 517	19 575	21 859	70 810	2 763	6 809	1 506
		O		84 157	90 301	17 344	24 435		88 573	3 775	7 735	821
121	Tobacco, unmanufactured and waste	A	6 474	2 081	1 219	91	1 227	862	658	18		318
		S	8 607	2 847	1 717	92	1 670	1 232	447	45	62	495
		O		2 219	1 125	149	1 557		891	81	63	515
122	Tobacco, manufactured	A	11 423	1 686	3 402	682	1 892	1 530	1 836	325	60	10
		S	13 280	2 211	3 190	1 622	2 133	1 741	1 917	415	48	3
		O		2 067	4 254	1 967	2 327		2 670	425	53	207
211	Hides, skins (excluding furskins), raw	A	23 530	3 073	1 238	7 822	4 585	2 926	3 174	229	93	390
		S	42 005	2 877	1 792	25 821	4 889	2 562	3 420	249	28	367
		O		4 156	2 430	29 968	7 765		5 070	235	23	445
212	Furskins, raws	A	232	39	2	10	3	171	2		4	1
		S	388	69	8	30	1	272	8			
		O		75	3	55	2		7		5	
222	Seeds for 'soft' fixed vegetable oil	A	169 261	63 453	11 996	3 673	45 028	41 622	2 220	151	1 084	34
		S	173 264	74 875	19 126	122	35 135	34 438	9 068	121	379	
		O		184 102	8 462	140	48 064		25 101	533	779	15
223	Seeds for other fixed vegetable oils	A	4 775	1 446	867	769	324	524	208	180	407	50
		S	5 504	1 674	1 202	345	402	1 012	153	145	482	89
		O		1 879	1 344	382	638		221	193	436	36
232	Natural rubber latex; rubber, gums	A	1 002	363	69	48	61	242		93	118	8
		S	1 113	67	90	170	82	162	216	225	101	
		O		613	112	289	88		21	72	53	23
233	Synthetic rubber latex, rubber, etc.	A	59 638	15 415	6 751	7 795	6 369	10 853	9 654	779	1 436	586
		S	74 118	17 203	11 355	11 821	7 372	12 638	10 965	935	1 417	412
		O		20 153	12 918	16 508	9 302		10 378	929	1 969	516
244	Cork, natural, raw and waste	A	169	15		144		6	4			
		S	44	27	1	1	2	6	1	3	3	
		O		57	3	54			1	10		
245	Fuel wood and wood charcoal	A	9 150	1 028	49	136	182	7 458	295	2		
		S	12 012	872	37	402	120	10 269	302	10		
		O		1 099	33	488	337		1 707	11		
246	Pulpwood, (incl. chips and wood waste)	A	198 957	23 428	21 325	18 388	21 041	110 297	3 475	18	985	
		S	228 018	28 954	19 423	15 982	19 687	138 784	4 141	23	1 024	
		O		27 412	21 292	22 839	22 882		5 815	23	1 361	1
247	Other wood, rough or roughly squared	A	150 182	45 785	4 059	54 262	19 012	19 055	4 241	322	3 446	
		S	154 719	53 112	6 181	48 688	19 459	20 099	4 575	422	2 183	
		O		48 468	6 462	58 515	23 718		6 534	561	4 362	
248	Wood, simply worked, and sleepers	A	105 398	17 693	6 025	14 461	27 565	20 983	13 240	3 576	1 736	119
		S	119 364	22 711	13 883	13 543	24 914	22 662	17 607	1 732	2 290	22
		O		22 164	16 453	19 762	35 278		17 403	2 702	2 465	242
251	Pulp and waste paper	A	183 670	64 301	32 589	29 605	39 924	7 654	7 402	352	1 741	102
		S	185 769	55 100	39 135	31 762	40 380	8 451	7 447	803	2 105	586
		O		57 962	51 676	45 918	49 087		7 011	745	3 570	
261	Silk	A	32	8	3	6	1	10		4		
		S	23	6	5	10	2					
		O		7	1	18			1			1
263	Cotton	A	5 055	1 057	700	1 209	426	780	600	100	139	44
		S	8 966	1 502	2 127	2 191	1 050	610	1 162	88	126	110
		O		1 678	2 201	2 644	1 024		892	642	162	329
264	Jute and other textile bast fibres	A	615	132	55	63	54	291	20			
		S	1 138	300	469	23	9	109	124	85		19
		O		219	383	6	35		184	73	15	21
265	Veg. textile fibres, excluding cotton, jute	A	17 255	414	714	1 586	253	13 867	323	84	3	11
		S	16 524	368	2 421	1 148	159	11 552	818	43	12	3
		O		655	2 625	1 233	725		999	75	16	23
266	Synthetic fibres for spinning	A	26 890	4 075	3 045	4 874	1 788	6 053	4 995	138	592	1 330
		S	36 509	5 692	6 843	8 684	1 653	6 307	5 346	235	563	1 186
		O		6 615	7 165	9 842	1 882		6 618	264	678	1 436
267	Other man-made fibres for spinning	A	10 815	1 974	412	2 956	1 657	1 184	1 232	1 118	21	261
		S	13 134	1 810	1 491	3 787	1 851	1 495	1 009	1 398	8	285
		O		2 611	1 945	4 523	2 196		1 252	1 590	10	304

**import
INTRA (EUR 10)**
**COMMERCE DE LA CE
par groupes de la CTCI**

Value in 1000 ECU

Valeurs en 1000 ECU

SITC CTCI Rev. 2	Products - Produits	1984	EUR 10	Deutsch- land	France	Italia	Nederland	Belg.-Lux	United Kingdom	Ireland	Danmark	Ελλάδα
073	Chocolat et préparat. aliment. au cacao	A	72 622	13 015	16 437	5 345	9 912	7 244	14 261	4 128	1 915	365
		S	97 097	15 902	21 455	6 450	11 240	9 512	23 651	5 673	2 899	315
		O		17 080	20 665	4 533	11 625		22 846	7 191	4 640	902
074	Thé et maté	A	5 549	668	196	981	375	804	816	1 103	562	44
		S	5 472	562	524	834	659	582	1 204	713	288	106
		O		995	293	578	518		799	1 242	440	37
075	Épices	A	5 289	1 564	522	795	1 225	616	249	112	205	1
		S	5 375	1 482	632	449	862	756	555	272	354	13
		O		1 547	1 188	1 712	1 548		436	288	433	133
081	Nourriture pour animaux	A	199 325	35 021	23 296	33 495	29 044	30 155	24 192	6 586	14 069	3 467
		S	194 178	33 159	26 015	23 584	28 512	30 714	24 098	10 796	13 018	4 282
		O		36 949	31 983	39 340	46 331		39 718	8 890	12 757	4 809
091	Margarine, graisses culinaires	A	35 526	2 519	6 784	721	6 757	3 098	12 647	4 081	501	2 098
		S	34 670	3 302	6 467	666	4 592	3 329	12 797	514	440	2 563
		O		3 837	9 311	2 493	6 711		16 466	484	320	2 371
098	Produits et préparat. aliment., n.d.a.	A	88 256	18 466	9 000	7 219	14 755	11 759	18 512	4 210	1 936	2 399
		S	80 553	15 139	10 835	4 680	11 520	13 509	14 138	5 795	2 346	2 591
		O		17 278	12 896	6 377	12 243		16 780	5 028	2 636	2 942
111	Boissons non alcooliques, n.d.a.	A	32 212	4 650	5 336	456	7 503	6 421	5 641	752	121	1 332
		S	26 240	3 206	3 872	549	5 819	8 855	3 226	516	126	71
		O		3 508	3 038	846	5 402		2 533	499	127	4 778
112	Boissons alcooliques	A	240 634	46 721	30 662	24 968	18 716	21 334	82 684	5 479	8 331	1 739
		S	269 959	56 706	34 061	21 435	27 115	28 049	85 906	4 885	8 841	2 817
		O		84 022	41 521	18 651	30 962		114 119	6 746	11 558	1 388
121	Tabacs bruts et déchets	A	18 195	6 294	511	348	4 505	2 488	1 232	52		2 765
		S	28 039	9 128	587	338	5 182	6 379	1 387	145	170	4 723
		O		6 981	654	1 110	5 776		1 749	387	158	4 412
122	Tabacs fabriqués	A	110 952	12 131	47 094	8 172	18 057	10 935	11 909	2 117	447	90
		S	134 427	18 129	44 675	22 230	20 000	13 210	13 601	2 260	295	27
		O		15 124	50 666	27 227	21 129		15 133	2 564	618	1 699
211	Cuirs et peaux bruts, sauf pelletteries	A	49 417	4 674	2 378	20 641	8 694	5 042	6 099	457	213	1 219
		S	93 504	4 333	3 366	63 875	9 719	4 522	5 997	489	55	1 148
		O		6 762	4 387	75 751	16 026		7 812	427	60	1 310
212	Pelletteries brutes	A	9 267	5 563	509	1 270	588	562	355		398	22
		S	16 847	8 095	770	4 192	342	2 003	1 391	10	33	11
		O		10 387	1 539	4 890	187		1 240		557	37
222	Fruits oléagineux pour extract. d'huiles douces	A	84 286	30 033	6 175	2 213	22 559	20 647	1 582	317	734	26
		S	87 553	37 546	9 662	170	18 046	17 357	4 352	174	246	
		O		95 175	4 016	202	26 646		13 176	227	440	9
223	Fruits oléagineux pour extract. d'autres huiles	A	2 674	784	562	339	240	259	152	107	189	42
		S	2 923	986	896	101	208	410	109	100	222	81
		O		1 252	801	204	404		163	96	216	33
232	Caoutchouc naturel	A	1 200	422	77	69	86	272		110	150	14
		S	1 548	104	139	271	106	205	292	318	113	
		O		829	153	389	111		30	110	91	34
233	Caoutchouc synthétique	A	76 307	23 636	8 852	10 470	4 818	10 277	14 772	725	1 813	944
		S	90 733	23 077	14 985	15 416	5 281	12 766	15 751	1 017	1 794	646
		O		29 731	16 752	22 205	6 943		14 630	966	2 137	828
244	Liège brut et déchets	A	80	11		40		15	12		1	
		S	57	15	3	5	3	15	2	6	8	
		O		21	2	30	1		3	25		
245	Bois chauffage, charbon de bois	A	739	155	28	6	61	335	152	1	1	
		S	720	104	24	32	35	462	53	10		
		O		143	47	72	104		432	6		
248	Bois de trituration	A	8 432	741	1 125	1 282	973	4 153	125		33	
		S	9 310	931	989	1 227	836	5 139	144	1	43	
		O		975	1 085	1 789	1 094		268	1	78	
247	Autres bois bruts ou simplement équarris	A	15 568	4 821	386	6 134	1 509	1 885	452	114	267	
		S	16 193	5 954	647	5 177	1 679	1 958	470	115	193	
		O		5 495	748	6 757	1 859		630	191	335	
248	Bois simplement travaillés, traverses	A	35 833	7 924	2 382	3 887	7 284	6 051	5 773	1 648	817	67
		S	42 684	9 365	5 686	4 184	7 179	7 164	7 245	903	944	14
		O		9 878	6 949	5 584	9 997		7 229	1 398	1 210	168
251	Pâtes à papier et déchets de papier	A	40 759	13 386	5 861	8 420	7 441	2 894	2 254	238	191	74
		S	46 661	12 353	9 429	10 561	8 726	2 709	1 881	365	251	385
		O		13 402	14 228	15 195	8 397		1 684	212	392	
261	Soie	A	483	129	44	180	3	119	2	6		
		S	573	108	83	347		35				
		O		56	32	501			18		7	26
263	Coton	A	7 110	936	1 103	2 356	374	1 154	724	223	161	79
		S	12 024	1 597	3 247	3 767	1 148	762	874	171	157	301
		O		1 679	3 151	5 386	998		990	1 474	148	720
264	Jute et autres fibres libériennes	A	250	51	11	13	9	159	7			
		S	437	90	213	16	6	21	44	33		14
		O		71	156	22	33		52	22	27	14
265	Fibres végétales (sauf coton, jute)	A	8 745	475	507	3 252	219	3 586	535	131	10	30
		S	12 881	614	2 757	2 683	66	5 430	1 190	113	17	11
		O		1 078	3 018	3 516	181		1 739	248	58	57
266	Fibres synthétiques pour filage	A	55 501	8 324	6 260	9 658	3 294	14 044	9 897	362	1 050	2 612
		S	75 956	11 225	14 033	17 921	3 100	14 831	10 802	581	1 034	2 429
		O		13 682	15 044	19 366	3 692		13 526	578	1 220	2 797
267	Aut. fibres synthétiques et artif., déchets	A	13 895	2 315	457	3 841	1 842	1 709	1 939	1 053	35	704
		S	16 240	2 246	1 924	4 402	1 900	2 017	1 647	1 228	9	867
		O		2 964	2 475	6 501	2 397		2 277	1 421	9	963

EC TRADE
by SITC groups

import
INTRA (EUR 10)

Quantity in 1000 kg

Quantités en 1000 kg

SITC CTCI Rev. 2	Products - Produits	1984	EUR 10	Deutsch- land	France	Italia	Nederland	Belg.-Lux	United Kingdom	Ireland	Danmark	Ελλάδα
268	Wool and other animal hair	A	9 722	1 179	891	1 782	492	2 759	1 976	260	309	84
		S	12 783	1 659	1 426	3 268	557	2 866	2 108	414	361	124
		O		2 143	1 551	3 876	726		2 342	320	276	133
269	Old clothing, other text. articles; rags	A	15 846	1 658	1 220	6 058	2 866	3 217	622	30	80	95
		S	22 681	2 050	3 707	5 730	4 797	5 419	767	42	64	105
		O		2 587	4 935	5 164	6 426		960	124	55	66
271	Fertilizers, crude	A	46 752	22 419	4 988	453	9 042	6 172	3 156	208	313	
		S	33 138	8 490	5 259	5 659	10 694	4 745	2 383	780	218	
		O		4 756	2 260	3 009	15 763		6 966	224	325	
273	Stone, sand and gravel	A	5 457 465	1 553 189	461 149	83 144	2 450 427	801 410	32 416	49 295	25 810	625
		S	6 133 050	997 671	412 827	67 298	2 470 548	2 075 636	37 822	44 420	26 592	236
		O		1 119 098	449 763	113 105	3 329 505		77 934	45 357	9 725	1 294
274	Sulphur and unroasted iron pyrites	A	54 106	8 657	1 669	2 947	22 682	11 449		38	6 664	
		S	58 815	2 838	2 331	10 043	30 045	8 039		25	5 494	
		O		4 998	6 160	596	17 073			8	3 373	
277	Natural abrasives, n.e.s.	A	40 703	1 235	402	67	23 025	1 357	14 495	49	73	
		S	42 380	547	356	58	31 976	226	9 180	3	34	
		O		873	1 457	54	45 236		16 148	12	82	
278	Other crude minerals	A	1 678 321	425 676	198 304	191 730	349 943	326 424	88 622	10 219	13 892	73 511
		S	1 717 668	332 661	320 697	218 765	325 648	311 642	67 482	11 609	15 620	113 544
		O		343 971	284 187	226 583	364 597		84 139	12 077	16 734	39 109
281	Iron ore and concentrates	A	442 007	110 537	1 344	284	481	328 252	1 008		61	
		S	372 097	687	4 359	93	99	333 621	33 238			
		O		82 800	7 615	198	25		597			2
282	Iron or steel scrap and waste	A	682 726	154 767	21 714	323 569	25 764	121 258	2 634	12 296	20 660	64
		S	594 641	102 113	28 481	271 793	47 581	131 495	2 834	6 523	3 821	
		O		119 633	27 222	394 416	52 167		3 113	5 671	19 707	2 250
286	Ores and concentrates of uran and thorium	A	5									5
		S										
		O				23						
287	Base metal ores and concentrates, n.e.s.	A	145 340	41 075	24 987	20 920	14 424	16 077	24 144	596	272	2 845
		S	175 683	48 093	14 994	16 356	55 757	15 841	24 262	86	250	44
		O		29 187	26 506	22 543	41 544		52 580	53	128	3 078
288	Non-ferrous metal waste and scrap	A	101 919	43 254	7 851	13 235	11 723	20 078	4 030	462	1 286	
		S	109 501	40 804	14 322	16 061	13 114	21 041	2 996	460	701	2
		O		44 257	12 481	21 453	16 085		5 520	574	1 209	
289	Precious metal ores, waste, n.e.s.	A	2 934	30	2 900				4			
		S	85	43					19			
		O		34	3 500	22	1		19			
291	Crude animal materials, n.e.s.	A	47 443	9 042	8 785	2 722	6 187	11 018	6 932	756	1 986	15
		S	52 902	11 196	10 749	2 508	5 565	12 241	7 362	567	2 680	34
		O		14 118	13 069	3 637	7 285		7 941	629	3 622	42
292	Crude vegetable materials, n.e.s.	A	75 407	34 081	14 046	3 376	5 741	5 412	9 877	893	1 772	209
		S	83 329	34 678	17 662	3 965	7 190	6 708	8 411	1 032	3 361	322
		O		35 984	20 451	6 068	9 128		10 212	872	2 687	253
322	Coal, lignite and peat	A	1 478 961	54 991	362 754	451 407	144 142	249 057	176 525	38 429	1 576	80
		S	1 266 117	79 087	416 239	182 445	133 549	233 228	195 358	24 460	1 041	700
		O		110 805	411 028	55 360	218 315		265 611	60 396	1 406	579
323	Briquettes, coke, semi-coke	A	693 013	55 005	111 633	38 484	82 361	188 366	206 871	2 328	6 264	1 701
		S	768 362	47 618	173 424	17 342	71 482	286 648	163 233	274	4 373	3 968
		O		44 502	220 184	15 547	82 691		205 924	4 838	8 062	4 561
333	Petroleum oils, crude	A	4 170 861	2 004 993	912 804	87 049	425 304	417 629	259 527	52 016	121 198	149 868
		S	3 357 374	1 423 831	972 936	214 344	295 548				191 128	
		O		1 008 544	1 215 448	378 906	439 618				109 377	67 486
334	Petroleum products, refined	A	6 381 401	2 567 473	672 263	144 879	311 814	1 049 453	1 235 963	321 584	52 513	25 459
		S	5 282 472	2 434 772	601 410	202 740	202 751	1 162 116	381 670	197 790	82 315	16 908
		O		1 862 745	654 149	133 862	256 974		1 045 332	358 421	63 218	18 250
335	Residual petroleum products, n.e.s.	A	433 510	166 553	53 181	25 814	67 459	59 290	27 506	11 236	22 235	236
		S	435 616	175 639	49 438	23 599	60 540	51 658	41 359	9 905	21 662	1 816
		O		202 028	57 429	18 323	69 785		43 709	13 711	22 867	1 902
341	Gas, natural and manufactured	A	1 248 104	25 321	304 034	268 355	208 229	422 142	6 808	5 706	7 440	69
		S	1 507 518	41 945	358 811	297 004	250 650	539 912	1 985	9 565	7 525	121
		O		31 298	344 111	294 024	269 519		3 737	13 217	6 022	128
351	Electric current	A										
		S										
		O										
411	Animal oils and fats	A	55 061	9 877	4 562	683	20 407	7 522	10 077	358	1 272	303
		S	54 252	10 899	4 167	607	18 688	7 674	9 707	829	1 457	224
		O		11 766	4 049	1 171	24 048		17 066	424	1 389	265
423	Fixed vegetable oils, 'soft'	A	109 791	23 200	23 355	23 456	5 565	14 071	15 948	1 551	2 645	
		S	128 293	18 531	24 640	14 703	28 883	13 085	22 746	2 955	2 699	51
		O		26 922	19 922	23 207	11 160		24 399	1 744	2 924	86
424	Other fixed vegetable oils	A	31 554	6 972	7 124	4 294	3 649	4 105	2 650	2 202	519	39
		S	27 578	3 372	8 107	2 448	2 768	2 482	5 421	2 273	861	46
		O		5 082	8 907	7 565	3 552		4 187	2 477	552	41
431	Processed animal and vegetable oils, etc.	A	62 888	12 549	9 972	2 870	12 479	8 344	6 914	958	8 740	62
		S	72 353	15 641	13 835	1 925	12 023	11 367	6 214	1 681	9 237	430
		O		17 614	14 611	6 570	13 628		5 438	961	10 941	160
511	Hydrocarbons, n.e.s., derivatives	A	512 749	144 585	55 188	40 726	62 942	116 190	86 390	972	4 831	925
		S	613 073	134 735	86 439	36 394	77 529	212 519	57 985	1 531	4 878	1 063
		O		138 805	86 606	41 151	61 282		56 567	937	4 668	3 296
512	Alcohols, phenols, etc.	A	220 254	89 814	19 352	45 770	20 076	20 076	10 378	2 192	5 070	691
		S	259 229	109 326	36 982	33 351	37 683	24 598	11 527	1 810	3 165	787
		O		106 478	45 709	33 166	40 473		14 328	1 424	6 789	1 131

**import
INTRA (EUR 10)**
**COMMERCE DE LA CE
par groupes de la CTCI**

Value in 1000 ECU

Valeurs en 1000 ECU

SITC CTCI Rev. 2	Products - Produits	1984	EUR 10	Deutsch- land	France	Italia	Nederland	Belg.-Lux	United Kingdom	Ireland	Danmark	Ελλάδα
268	Laines et poils fins ou grossiers	A	33 945	4 954	2 689	8 289	1 052	9 275	5 275	889	971	551
		S	50 809	9 045	5 351	15 823	1 270	9 275	6 443	1 619	1 143	840
		O		11 574	6 404	18 858	2 025		7 495	1 109	803	1 054
269	Friperie, drilles et chiffons	A	7 769	531	1 130	2 864	1 029	1 465	570	32	87	61
		S	10 990	857	2 578	3 038	1 684	2 201	718	70	89	55
		O		877	3 326	2 479	2 239		782	223	98	44
271	Engrais bruts	A	2 396	1 452	144	50	170	319	230	12	19	
		S	1 553	621	219	71	212	168	144	104	14	
		O		412	186	380	281		380	15	31	
273	Pierres, sables et graviers	A	37 340	9 703	3 502	3 342	13 938	4 278	1 577	491	452	57
		S	40 561	8 403	4 048	2 953	13 932	8 949	1 224	471	532	49
		O		8 753	4 830	4 625	18 364		1 987	539	424	121
274	Soufre et pyrites de fer non grillées	A	14 149	1 324	313	515	3 539	1 846	5 476	14	1 122	
		S	12 520	133	445	1 568	4 776	1 344	3 301	14	939	
		O		884	1 048	100	2 869		3 143	4	598	
277	Abrasifs naturels (y compr. diam. indust.)	A	7 278	2 598	505	954	599	2 078	494	17	22	11
		S	9 926	2 866	716	1 892	565	3 529	297	3	15	43
		O		4 665	882	2 675	967		441	11	30	158
278	Autres produits minéraux bruts	A	82 048	25 417	11 027	16 372	7 941	8 894	7 272	1 480	1 836	1 809
		S	81 662	19 549	14 859	14 740	8 276	13 038	6 105	1 161	1 818	2 116
		O		23 832	12 379	15 824	8 107		6 215	1 816	1 921	1 339
281	Minerais de fer et concentrés	A	6 279	4 291	33	32	13	1 844	42		24	
		S	3 177	68	97	18	12	2 072	910			
		O		2 329	146	32	3		70			
282	Ferrailles de fonte, de fer ou d'acier	A	95 992	20 685	3 369	46 354	5 245	15 937	330	1 419	2 638	15
		S	92 565	14 617	4 843	43 764	11 191	16 607	211	818	514	
		O		17 326	4 909	55 824	9 308		385	971	3 061	395
286	Minerais d'uranium, de thorium	A	2									2
		S										
		O				157						
287	Minerais de métaux communs, n.d.a.	A	48 652	15 909	3 199	5 601	6 078	8 464	7 243	322	97	1 739
		S	53 372	14 031	6 811	7 025	9 824	8 834	6 834	59	142	12
		O		14 669	10 891	12 433	15 289		14 924	36	30	2 004
288	Déchets de métaux non ferreux	A	108 870	47 575	7 595	13 820	11 008	22 591	4 468	278	1 535	
		S	115 015	42 918	12 119	18 470	12 832	22 892	4 613	307	862	2
		O		50 898	11 594	23 382	14 165		4 257	355	1 891	
289	Minerais des métaux précieux, déchets	A	3 981	1 271	557		39	109	2 005			
		S	12 692	8 286	691	217	527	613	2 527			
		O		3 109	2 187	615	377		1 553			
291	Matières brutes d'origine animale, n.d.a.	A	25 094	6 326	5 483	3 486	2 041	2 765	3 224	175	1 489	105
		S	28 555	7 495	7 033	3 946	2 396	2 951	3 453	355	834	92
		O		8 863	8 744	5 018	2 622		3 612	166	1 399	249
292	Matières brutes d'origine végétale, n.d.a.	A	159 358	68 459	30 652	13 233	9 355	7 730	22 696	1 707	4 497	1 029
		S	194 822	82 626	40 158	13 938	14 849	10 290	21 853	1 706	7 990	1 412
		O		90 495	44 251	18 401	17 335		25 813	1 496	7 192	1 111
322	Houilles, lignites et tourbe	A	150 110	4 076	26 077	55 398	11 738	24 821	24 326	3 468	194	12
		S	121 533	6 594	30 717	22 789	9 374	23 049	26 590	2 145	134	141
		O		9 422	32 803	7 376	15 535		36 389	5 839	180	105
323	Briquettes, coques et semi-coques	A	83 040	6 253	12 593	5 263	9 975	19 400	28 118	348	899	191
		S	88 733	5 504	19 687	2 685	8 451	29 598	21 625	58	625	500
		O		5 146	25 610	2 536	10 303		27 053	347	1 201	559
333	Huiles brutes de pétrole	A	1 162 684	567 745	263 007	25 244	117 093	109 674	14 650		35 041	30 230
		S	979 242	414 273	286 502	64 134	85 608	72 669			56 056	
		O		299 143	366 891	114 843	129 239			32 595	20 156	
334	Produits raffinés du pétrole	A	1 870 400	777 466	220 926	39 209	97 484	307 999	298 852	97 198	21 025	10 231
		S	1 644 807	765 363	204 959	56 834	64 717	344 816	103 528	65 106	30 925	8 559
		O		608 769	223 830	42 608	93 079		259 154	112 211	26 068	9 316
335	Produits résiduels du pétrole	A	126 798	50 193	12 802	10 304	19 852	17 191	7 942	2 598	5 773	143
		S	119 705	48 395	14 002	7 350	16 517	14 136	10 233	2 796	5 479	797
		O		54 185	17 049	10 925	18 514		10 147	3 277	6 034	720
341	Gaz naturels, gaz manufacturés	A	312 205	8 369	70 278	66 385	48 382	111 548	2 833	1 953	2 343	115
		S	391 064	13 877	91 458	81 834	64 113	133 076	7 779	3 271	2 433	223
		O		10 606	80 046	73 444	68 465		1 672	4 601	1 991	256
351	Énergie électrique	A	25 161	4 912	7 288		6 163	6 676			122	
		S	29 343	5 068	12 515		4 613	7 015			132	
		O		4 697	11 036		6 169				151	
411	Huiles et graisses animales	A	31 666	5 579	2 560	500	11 139	4 414	6 125	310	767	272
		S	31 283	6 370	2 437	403	10 355	4 440	5 695	473	902	208
		O		6 595	2 448	732	13 732		10 523	435	907	244
423	Huiles végétales fixes douces	A	129 828	24 210	29 546	32 970	5 957	14 797	17 998	1 640	2 710	
		S	144 262	19 654	29 169	23 632	28 590	13 577	23 821	3 195	2 555	69
		O		27 702	23 175	30 711	10 619		25 655	1 991	2 927	100
424	Autres huiles végétales fixes	A	41 108	9 216	9 841	5 396	4 951	4 617	3 327	2 946	739	75
		S	35 002	4 298	10 812	2 912	3 270	3 108	6 666	3 008	856	72
		O		6 655	11 673	9 481	4 120		5 291	2 815	734	69
431	Huiles et graisses élaborées	A	58 232	10 889	9 883	4 088	10 585	7 988	7 874	876	5 931	119
		S	65 469	13 014	13 051	2 607	10 070	10 618	7 608	2 078	5 831	582
		O		14 588	13 667	8 139	10 957		6 200	1 039	6 847	194
511	Hydrocarbures et dérivés halogénés, etc.	A	305 036	83 648	36 667	26 397	29 948	75 554	48 682	811	2 664	665
		S	360 246	72 980	56 165	24 640	37 630	128 902	35 207	1 005	2 876	841
		O		79 528	56 392	26 956	29 886		32 591	697	2 769	2 553
512	Alcools, phénols, dérivés halogénés, etc.	A	126 466	36 040	14 407	20 290	24 855	12 393	11 520	2 028	4 306	627
		S	149 401	40 893	27 974	23 434	25 898	14 836	11 566	1 356	2 950	694
		O		43 032	36 483	25 067	31 349		13 389	1 259	5 462	931

EC TRADE
by SITC groups
import
INTRA (EUR 10)

Quantity in 1000 kg

Quantités en 1000 kg

SITC CTC Rev. 2	Products - Produits	1984	EUR 10	Deutsch- land	France	Italia	Nederland	Belg.-Lux	United Kingdom	Ireland	Danmark	Ελλάδα
513	Carboxylic acids, etc.	A	128 195	31 833	16 236	13 507	29 979	14 206	15 173	2 398	2 386	2 477
		S	155 006	30 299	25 948	28 366	28 141	16 915	18 136	2 632	1 829	2 740
		O		41 656	29 664	31 608	30 115		17 693	2 874	2 480	4 614
514	Nitrogen function compounds	A	88 359	25 924	8 813	8 162	26 179	8 108	7 169		393	2 320
		S	98 057	19 327	15 068	20 763	21 482	8 094	6 594	4 135		1 971
		O		28 536	16 172	21 893	29 667		7 736	793		1 914
515	Organo-inorganic compounds, etc.	A	26 270	5 392	3 651	6 132	3 353	4 450	2 693	142	282	175
		S	29 499	6 153	4 501	6 678	3 419	5 813	2 280	186	326	143
		O		8 812	5 682	8 583	4 076		3 814	708	228	207
516	Other organic chemicals	A	94 037	24 260	6 779	8 503	17 593	26 522	6 268	1 026	1 088	1 998
		S	116 374	29 152	13 165	13 478	14 955	30 034	11 296	2 098	1 663	533
		O		29 302	16 392	21 231	15 268		9 625	1 177	4 442	612
522	Inorganic chemical elements, oxides, etc.	A	439 895	61 671	71 748	37 734	108 362	102 181	20 289	9 603	19 813	8 494
		S	496 727	98 630	77 650	48 097	92 015	100 195	28 366	9 857	31 733	10 184
		O		116 692	106 486	29 802	118 138		29 227	10 359	33 860	16 958
523	Other inorganic chemicals	A	198 600	40 780	32 098	14 453	39 831	30 969	18 779	3 446	11 831	6 413
		S	200 628	32 512	40 315	19 895	26 131	35 219	19 551	4 139	13 701	9 165
		O		42 524	57 739	26 573	48 148		28 925	5 396	16 004	5 843
524	Radio-active and associated materials	A	681	101	94	15	396	1	73			1
		S	714	149	87	44	410	2	20			
		O		148	72	75	675		22		2	
531	Synthetic dyes, natural indigo, etc.	A	5 672	800	1 143	971	714	575	912	215	242	100
		S	7 216	955	1 809	1 802	691	598	822	114	214	171
		O		1 272	1 975	2 193	984		1 103	304	310	175
532	Dyeing, tanning extracts, etc.	A	2 640	228	413	1 190	258	75	243	50	47	136
		S	4 632	314	715	2 517	395	190	208	66	33	194
		O		437	811	3 528	274		182	115	38	187
533	Pigments, paints, varnishes, etc.	A	62 816	14 727	11 500	5 012	11 534	9 299	5 499	1 574	1 722	1 959
		S	69 325	13 392	14 565	8 936	10 768	9 654	6 680	1 316	1 701	2 313
		O		16 188	17 297	9 734	19 938		6 608	1 513	2 005	2 718
541	Medicine and pharmaceutical products	A	10 395	2 652	1 415	864	1 294	1 309	1 201	1 095	389	176
		S	10 735	2 283	1 534	1 369	1 329	1 581	1 283	697	349	310
		O		2 638	* 1 780	1 540	1 519		1 451	1 145	420	386
551	Essent. oils, perfume and flavour materials	A	2 403	669	210	201	348	174	357	354	62	28
		S	2 419	508	274	436	241	218	283	341	64	54
		O		786	307	455	265		351	455	70	65
553	Perfumery, cosmetics, toilet preparations	A	18 505	3 237	2 441	1 953	3 335	2 996	2 966	975	530	72
		S	18 250	3 111	2 754	2 107	3 221	2 673	3 085	780	373	146
		O		3 699	3 061	2 269	2 913		2 763	1 016	605	183
554	Soaps, polishing and scour. preparations	A	88 187	15 721	18 710	4 994	13 946	14 762	10 852	5 675	2 646	881
		S	84 604	10 760	23 183	7 205	10 225	14 411	9 651	5 340	2 652	1 177
		O		14 387	24 347	7 293	13 964		12 249	6 342	2 883	1 883
562	Fertilizers, manufactured	A	915 814	240 390	274 984	16 340	106 399	125 671	94 148	23 007	34 869	6
		S	932 939	234 090	301 244	36 069	123 501	86 436	79 932	53 485	16 697	1 485
		O		345 705	307 189	46 740	75 806		79 313	67 113	14 870	1 843
572	Explosives, pyrotechnic products	A	995	208	158	261	87	114	40	93	18	16
		S	1 051	179	216	214	96	124	46	95	64	17
		O		298	158	525	157		31	92	36	49
582	Products of condensation, etc.	A	126 884	40 573	15 076	12 644	11 868	18 073	19 512	2 400	5 201	1 537
		S	164 569	42 142	32 385	24 047	12 368	25 616	19 004	2 608	4 698	1 597
		O		46 119	36 071	27 143	14 548		19 287	2 516	5 473	2 703
583	Products of polymerization, etc.	A	495 414	143 911	53 080	62 500	48 213	59 356	82 754	9 322	22 868	13 410
		S	618 175	138 440	103 437	112 269	53 284	76 873	86 334	10 946	22 530	14 062
		O		169 313	112 817	125 544	65 656		90 265	11 857	28 215	17 647
584	Cellulose derivatives, etc.	A	10 197	2 393	1 392	1 796	1 118	1 004	1 339	376	451	328
		S	14 066	3 217	2 148	3 826	1 340	1 090	1 491	295	299	360
		O		3 628	2 210	4 466	1 347		1 413	433	426	595
585	Other artificial resins, plastic materials	A	11 610	3 417	1 305	1 936	922	757	2 479	266	496	32
		S	14 141	4 434	1 657	3 087	913	919	2 282	243	474	132
		O		4 133	1 620	5 025	1 175		2 822	334	468	90
591	Disinfectants, insecticides, etc.	A	22 093	2 967	4 930	1 862	3 177	1 087	5 572	863	1 277	358
		S	16 705	1 652	5 761	2 001	2 219	1 369	1 865	628	690	520
		O		2 283	8 878	2 755	1 999		2 665	609	795	583
592	Starches, inulin, gluten, etc.	A	48 220	11 578	5 169	5 561	5 531	4 979	11 183	812	2 864	543
		S	60 483	12 624	8 235	7 640	6 801	6 786	13 958	1 086	2 581	772
		O		11 363	9 826	6 258	8 180		16 533	1 022	2 899	961
598	Miscellaneous chemical products, n.e.s.	A	420 923	115 996	139 607	29 089	52 709	36 649	25 465	11 542	6 715	3 151
		S	449 481	102 333	158 471	37 607	48 280	50 109	23 273	13 098	12 163	4 147
		O		110 152	182 452	44 927	66 134		33 331	13 580	9 492	5 543
611	Leather	A	4 311	1 100	659	821	892	163	375	38	121	142
		S	6 389	1 376	1 301	1 729	859	202	679	58	96	90
		O		1 890	1 931	1 839	1 400		741	50	131	122
612	Manufactures of leather, n.e.s.	A	1 469	558	242	58	195	118	111	95	72	20
		S	1 691	607	377	100	163	113	143	94	90	4
		O		679	532	87	215		172	127	87	18
613	Furskins, tanned or dressed	A	476	108	7	23	9	19	43	2	4	261
		S	370	123	19	37	4	12	43	3	5	124
		O		159	42	61	13		94	3	8	157
621	Materials of rubber	A	17 238	3 787	2 162	1 093	3 299	3 089	2 280	674	415	439
		S	22 658	5 368	4 276	1 480	3 773	4 044	2 194	615	449	459
		O		5 968	6 293	1 586	4 230		2 334	746	558	616
625	Rubber tyres, tyre cases, etc.	A	49 118	13 676	8 263	6 108	5 782	4 696	7 221	1 229	1 613	530
		S	60 767	19 343	9 609	6 910	6 430	6 356	8 112	1 061	1 975	971
		O		24 050	15 266	9 015	6 979		8 727	1 205	2 140	821

**import
INTRA (EUR 10)**
**COMMERCE DE LA CE
par groupes de la CTCI**

Value in 1000 ECU

Valeurs en 1000 ECU

SITC CTCI Rev. 2	Products - Produits	1984	EUR 10	Deutsch- land	France	Italia	Nederland	Belg.-Lux	United Kingdom	Ireland	Danmark	Ελλάδα
513	Acides carboxyliques, etc.	A	135 447	32 641	18 564	16 232	26 731	13 187	19 925	3 070	2 615	2 482
		S	162 085	31 081	29 923	30 155	26 037	15 038	22 373	2 422	2 330	2 726
		O		41 971	33 126	34 134	36 264		21 270	2 727	2 841	4 804
514	Composés à fonctions azotées	A	182 688	66 080	21 169	15 249	25 426	11 921	36 008	734	3 922	2 179
		S	195 092	58 071	34 692	34 603	22 102	13 486	22 427	4 588	3 400	1 723
		O		66 783	39 633	40 335	30 060		46 141	3 691	3 733	2 797
515	Composés organo-minér., hétérocycliques	A	105 404	19 887	24 365	21 882	9 298	16 646	8 643	1 123	2 631	929
		S	141 807	19 356	29 740	40 048	9 831	29 188	6 939	3 175	1 346	2 184
		O		28 271	35 496	41 777	15 091		10 646	4 947	1 765	3 701
516	Autres produits chimiques organiques	A	91 874	21 873	11 141	9 299	15 063	20 754	9 689	1 679	1 136	1 240
		S	107 919	24 010	15 673	16 866	12 953	21 741	13 067	1 515	1 264	830
		O		25 122	18 715	22 183	13 731		11 549	1 385	2 847	829
522	Produits chimiques inorganiques	A	112 233	22 204	16 657	13 137	18 488	15 584	13 488	4 181	6 910	1 584
		S	134 410	26 486	21 948	21 059	18 630	18 186	13 185	2 773	9 988	2 155
		O		34 020	28 817	20 423	22 213		14 609	3 227	10 290	1 852
523	Autres produits chimiques inorganiques	A	80 389	16 044	14 908	8 296	13 062	10 070	8 587	1 824	4 890	2 708
		S	95 829	14 870	18 542	15 302	12 495	11 906	10 496	2 126	6 032	4 060
		O		17 957	26 127	17 231	16 731		14 493	2 643	6 126	3 598
524	Matières radio-actives et associés	A	70 553	14 908	6 229	1 247	15 762	577	31 538	73	135	84
		S	118 483	55 806	30 979	2 501	11 254	563	17 245	29	104	2
		O		77 908	5 346	4 677	19 665		17 034	49	134	105
531	Color. org. synthétiques, indigo nat., etc.	A	42 348	5 395	7 737	8 465	4 825	3 897	8 468	668	1 959	934
		S	50 601	5 929	10 769	14 014	4 543	4 479	7 133	657	1 819	1 258
		O		8 472	12 459	15 118	6 112		8 842	2 185	2 525	1 335
532	Extraits pour teinture, tannage, etc.	A	3 610	530	472	1 335	489	90	313	74	122	185
		S	5 433	638	764	2 725	418	214	239	148	85	202
		O		649	814	3 898	398		424	150	178	196
533	Pigments, peintures, vernis, etc.	A	123 289	28 085	22 347	11 244	20 168	15 501	14 363	3 155	4 257	4 169
		S	148 065	25 379	26 239	28 594	20 379	18 658	17 036	3 085	4 211	4 484
		O		29 884	31 780	22 179	23 744		16 949	3 107	5 564	5 731
541	Produits médicaux et pharmaceutiques	A	299 922	64 789	35 392	26 554	49 459	32 948	51 335	18 726	15 927	4 792
		S	312 619	50 269	43 300	48 279	42 038	34 572	59 498	14 834	10 412	9 417
		O		71 792	44 705	52 651	56 928		44 650	16 635	13 634	12 282
551	Huiles essentielles et produits aromatiques	A	27 642	7 287	2 999	2 610	3 798	1 584	4 796	3 320	710	628
		S	28 058	5 579	4 010	4 749	3 220	1 859	3 596	3 514	638	893
		O		7 615	4 700	5 670	3 107		4 121	3 705	942	876
553	Parfumerie et produits de beauté	A	110 969	24 601	11 108	13 150	14 692	16 266	22 918	3 925	3 742	567
		S	111 300	22 936	13 138	18 901	14 969	13 223	20 111	3 648	3 516	858
		O		26 750	17 107	21 543	14 508		21 429	4 684	4 424	1 333
554	Savons; produits d'entretien	A	94 343	15 893	18 569	6 372	13 758	15 004	13 982	5 892	3 348	1 525
		S	96 874	12 386	24 476	10 218	11 052	14 698	12 943	5 554	3 416	1 931
		O		15 944	27 302	10 591	14 324		16 545	6 665	3 711	2 031
562	Engrais manufacturés	A	130 300	29 939	40 891	2 769	13 061	16 783	17 045	4 266	5 541	5
		S	131 600	27 550	45 183	7 614	13 415	11 554	13 703	9 327	2 857	397
		O		45 009	47 693	10 010	9 978		13 389	10 606	2 896	570
572	Explosifs et articles de pyrotechnie	A	7 144	1 991	1 189	1 829	1 018	358	112	296	178	173
		S	6 376	1 725	547	1 777	931	297	297	388	234	180
		O		2 864	587	3 504	1 405		85	309	272	503
582	Produits de condensation, etc.	A	239 117	70 208	31 550	25 256	21 452	24 540	47 570	3 474	11 773	3 294
		S	304 396	78 878	58 633	52 686	22 231	29 364	47 029	3 822	10 729	2 924
		O		84 125	66 666	57 316	28 291		49 870	3 792	12 017	5 097
583	Produits de polymérisation, etc.	A	613 374	170 290	75 528	67 089	64 844	67 771	112 127	12 256	30 700	12 769
		S	768 205	183 585	142 954	130 694	69 694	83 477	118 766	14 201	29 282	15 552
		O		199 531	155 094	139 249	84 694		119 569	15 620	35 209	18 386
584	Cellulose, dérivés chimiques de cellulose	A	33 497	7 675	4 963	4 651	3 396	3 855	4 442	1 532	1 799	1 184
		S	43 057	8 847	7 142	10 273	3 898	3 894	5 384	1 198	1 293	1 328
		O		10 450	7 566	12 498	3 912		5 017	1 430	1 653	1 998
585	Autres résines artificielles et mat. plast.	A	17 109	4 672	3 706	1 914	1 503	1 084	2 923	330	873	104
		S	19 754	4 963	3 630	3 483	1 499	1 442	3 056	621	883	177
		O		5 995	4 539	5 122	1 723		3 387	857	989	150
591	Désinfectants, insecticides, etc.	A	80 063	15 732	19 013	4 588	7 796	2 985	16 966	2 032	8 526	2 425
		S	69 840	8 600	22 550	6 721	6 940	4 208	11 099	2 707	5 276	1 739
		O		9 276	41 333	7 245	5 125		11 280	1 854	4 493	1 998
592	Amidons, gluten, colles, etc.	A	50 591	11 324	5 300	5 708	6 120	6 044	11 054	1 315	2 689	1 039
		S	58 530	11 823	8 552	8 738	6 651	6 746	11 600	1 252	2 333	1 035
		O		12 339	10 577	7 650	7 779		12 980	1 437	2 963	1 419
598	Produits chimiques divers, n.d.a.	A	259 435	67 209	36 724	42 389	29 044	28 933	38 125	4 380	7 753	4 878
		S	294 028	63 408	47 230	65 448	27 308	34 512	34 470	4 158	10 931	6 563
		O		78 038	57 932	77 736	38 497		39 244	4 977	11 628	12 945
611	Cuir et peaux, préparés	A	64 464	25 928	10 317	6 577	6 595	4 326	4 850	558	2 269	3 044
		S	84 621	29 555	19 037	9 789	7 161	5 465	9 163	966	1 795	1 690
		O		45 437	28 540	12 768	11 376		11 570	930	2 880	3 124
612	Articles manufacturés en cuir, n.d.a.	A	13 283	5 121	2 206	553	1 524	1 072	1 137	564	884	222
		S	15 089	5 118	3 707	1 074	1 409	1 312	1 134	455	814	66
		O		5 980	5 013	751	1 737		1 484	714	931	174
613	Peletteries tannées ou apprêtées	A	54 210	5 971	698	2 717	367	534	7 191	63	523	36 146
		S	40 847	6 926	1 627	4 252	142	425	6 856	115	414	20 090
		O		7 039	3 194	5 172	373		9 253	108	465	16 518
621	Produits en caoutchouc	A	43 748	10 618	5 603	3 587	7 064	5 510	7 201	1 186	1 627	1 353
		S	55 530	14 160	10 778	5 122	7 639	6 287	7 562	1 382	1 745	1 255
		O		17 155	13 781	5 740	8 857		7 353	1 563	2 157	1 548
626	Pneumatiques, chambres à air, etc.	A	148 758	41 907	24 519	17 929	17 792	14 027	22 704	3 027	5 116	1 737
		S	177 675	56 454	27 393	18 882	19 772	17 856	25 199	2 709	6 211	3 199
		O		73 973	43 505	24 484	20 015		25 280	3 232	6 332	2 641

Quantity in 1000 kg

Quantités en 1000 kg

SITC CTCI Rev. 2	Products - Produits	1984	EUR 10	Deutsch- land	France	Italia	Nederland	Belg.-Lux	United Kingdom	Ireland	Danmark	Ελλάδα
628	Articles of rubber, n.e.s.	A	6 035	1 526	714	263	599	540	778	266	255	94
		S	6 628	1 978	1 273	491	710	827	921	259	233	136
		O		2 341	1 594	583	790		1 011	243	251	109
633	Cork manufactures	A	179	50	31	15	21	21	12	15	9	5
		S	219	54	35	40	18	11	21	15	21	4
		O		74	57	56	29		9	12	12	5
634	Veneers, reconstituted wood, etc., n.e.s.	A	116 894	20 670	14 772	3 638	28 101	6 018	33 048	3 403	7 106	138
		S	153 320	27 383	29 077	7 464	30 975	6 427	38 995	4 574	8 211	214
		O		27 841	33 491	10 443	42 079		55 306	5 164	8 214	192
635	Wood manufactures, n.e.s.	A	39 321	11 286	5 929	1 826	8 083	7 077	3 918	646	456	100
		S	43 258	12 457	7 985	1 820	6 954	8 277	4 207	687	780	91
		O		11 700	9 315	1 962	10 523		4 385	842	1 570	120
641	Paper and paperboard	A	456 861	118 831	84 039	33 439	62 801	63 780	73 735	8 007	9 437	2 792
		S	523 380	103 149	131 985	51 714	63 937	79 044	74 492	6 173	9 505	3 381
		O		119 211	136 635	49 970	73 503		81 452	9 375	11 451	5 089
642	Articles of paper, pulp, paperboard	A	121 745	23 207	21 501	5 267	26 773	17 533	16 738	6 265	3 649	812
		S	132 055	19 318	29 009	6 346	27 099	22 461	17 607	5 400	3 546	1 289
		O		22 208	34 828	6 914	31 710		20 898	6 502	4 110	1 865
651	Textile yarn	A	65 555	15 033	6 625	6 874	8 390	9 209	13 508	1 621	3 292	1 003
		S	95 838	18 211	15 473	18 581	9 962	12 779	14 383	1 971	3 171	1 287
		O		20 165	17 911	17 498	12 109		17 440	2 373	4 060	1 604
652	Cotton fabrics, woven, excl. spec. fabrics	A	12 656	1 834	2 250	1 830	1 846	1 666	2 210	278	503	239
		S	18 885	2 617	4 050	3 722	2 409	2 306	2 532	475	415	359
		O		3 605	5 200	4 928	2 534		3 623	338	671	280
653	Synthetic fabrics, woven, excl. spec. fabr.	A	14 166	2 283	1 797	909	1 878	1 905	3 942	330	652	470
		S	20 865	2 882	4 218	1 281	2 575	2 697	5 545	390	651	626
		O		4 167	5 330	1 494	3 402		7 128	357	849	633
654	Other woven textile fabrics	A	6 555	2 888	648	246	720	414	966	248	229	296
		S	7 403	2 604	1 245	435	944	388	1 108	247	113	318
		O		3 103	1 419	347	1 193		1 301	304	175	235
655	Knitted or crocheted fabrics	A	4 301	985	920	186	516	658	603	130	169	154
		S	6 585	1 442	2 063	281	734	1 077	529	180	122	157
		O		1 855	2 854	276	810		843	213	218	182
656	Tulle, lace, embroidery, etc.	A	787	174	113	106	96	109	106	33	32	18
		S	1 314	267	343	166	93	134	205	57	33	16
		O		395	397	236	175		217	77	45	16
657	Special textile fabrics, etc.	A	19 304	4 021	3 276	1 372	2 915	2 290	3 239	1 025	635	531
		S	25 028	4 638	6 413	2 620	3 063	2 380	3 827	1 007	726	354
		O		5 676	6 698	3 045	4 309		4 394	994	826	749
658	Made-up textile articles, n.e.s.	A	10 137	1 256	966	434	3 080	2 962	852	219	177	181
		S	9 758	1 238	1 764	292	2 895	2 051	1 011	213	187	107
		O		2 057	2 361	747	3 368		1 297	373	404	119
659	Floor coverings, etc.	A	35 848	11 139	4 615	619	5 014	2 906	9 131	1 038	1 267	119
		S	46 606	13 297	7 092	1 087	7 275	3 168	12 139	921	1 461	166
		O		13 822	9 042	1 384	7 490		15 590	1 499	1 765	244
661	Lime, cement, building materials	A	676 877	186 823	55 749	6 416	316 203	43 383	53 145	8 882	5 956	320
		S	705 114	166 113	66 957	6 965	364 858	51 623	32 307	10 876	5 245	170
		O		209 500	83 919	10 199	343 883		57 414	10 305	6 443	180
662	Clay and refractory construction materials	A	314 475	169 165	48 744	9 433	21 608	39 580	13 457	3 736	4 920	3 832
		S	338 372	158 613	73 722	14 194	20 198	46 599	12 727	3 015	5 491	3 813
		O		154 811	86 543	14 712	23 744		15 509	3 766	6 434	2 181
663	Mineral manufactures, n.e.s.	A	346 520	83 625	43 737	7 373	85 261	80 472	26 170	17 806	1 593	483
		S	342 679	68 094	54 927	11 220	87 932	81 410	18 135	18 805	1 570	586
		O		61 145	61 628	10 548	93 717		17 702	21 565	1 907	3 681
664	Glass	A	121 188	34 382	15 646	8 750	23 904	7 456	22 366	2 569	5 145	990
		S	159 360	36 757	28 834	17 303	30 131	10 991	25 425	3 326	5 359	1 185
		O		39 656	33 309	21 743	33 719		29 935	4 361	5 848	1 803
665	Glassware	A	105 419	15 938	26 747	5 879	25 622	10 856	14 485	2 547	1 477	1 868
		S	122 956	25 119	28 351	7 062	23 594	18 971	14 803	2 444	1 634	978
		O		15 256	27 916	9 183	26 415		17 236	3 316	2 108	1 781
666	Pottery	A	9 925	3 071	1 712	1 057	1 116	1 313	834	275	414	133
		S	10 658	2 316	2 428	1 824	1 292	1 272	712	222	421	171
		O		3 886	10 993	1 618	1 641		1 112	442	558	148
667	Pearls, precious and semi-precious stones	A	12		2	1	4			5		
		S	11	5		1	4			1		
		O		1	1	2	1					
871	Pig etc. iron, ferro-alloys	A	63 533	11 597	12 276	18 022	5 806	10 549	3 732	101	809	641
		S	95 912	16 400	43 533	16 711	3 189	12 939	2 208	297	282	353
		O		18 477	54 934	22 521	4 714		6 739	333	1 073	248
872	Ingots, primary forms, of iron or steel	A	570 735	90 169	52 014	186 076	31 409	83 884	89 072	574	5 827	29 710
		S	685 144	78 850	190 133	210 009	26 965	80 742	65 620	383	2 236	30 206
		O		98 059	211 267	186 520	31 242		79 411	188	6 109	65 180
873	Iron and steel bars, rods, angles, etc.	A	409 427	128 837	53 549	21 402	77 670	54 874	44 272	10 102	14 348	4 373
		S	544 012	179 209	113 252	52 507	72 924	67 301	34 037	7 515	13 066	4 201
		O		199 075	151 044	53 654	90 532		56 056	9 239	13 759	5 642
874	Iron and steel universals, plates, sheets	A	577 968	148 190	76 250	61 084	80 749	58 312	100 330	8 079	36 994	7 980
		S	716 058	180 789	184 978	79 244	77 343	67 511	69 675	7 952	33 996	14 570
		O		200 712	201 415	94 432	70 600		109 773	14 072	35 651	6 242
876	Hoop and strip, of iron or steel	A	84 923	24 764	10 962	6 954	17 491	9 466	10 201	1 198	3 359	528
		S	128 602	38 086	29 365	15 323	18 241	9 444	11 788	1 453	4 149	753
		O		46 482	32 214	17 468	18 882		14 131	1 953	4 767	963
876	Rails and railway track material	A	10 758	97	1 589	5 234	2 834	609	144	79	122	60
		S	13 077	60	4 800	1 787	4 441	1 152	92	28	697	20
		O		374	6 415	3 505	4 339		210	181	2 072	63

**import
INTRA (EUR 10)**
**COMMERCE DE LA CE
par groupes de la CTCI**

Value in 1000 ECU

Valeurs en 1000 ECU

SITC CTCI Rev. 2	Products - Produits	1984	EUR 10	Deutsch- land	France	Italia	Nederland	Belg.-Lux	United Kingdom	Ireland	Danmark	Ελλάδα
828	Ouvrages en caoutchouc, n.d.a.	A	39 898	12 063	5 742	3 388	4 424	4 027	5 962	1 404	2 100	788
		S	49 241	14 898	9 498	5 578	5 233	4 212	5 990	1 174	1 821	1 037
		O		19 229	11 793	6 482	5 983		6 817	1 150	2 321	1 004
633	Ouvrages en liège	A	963	188	198	182	101	145	39	56	38	36
		S	1 133	243	161	323	88	78	65	44	109	22
		O		364	309	353	123		49	57	61	28
634	Placages, bois artificiels, etc., n.d.a.	A	54 838	11 964	5 595	1 671	11 721	4 040	14 165	1 604	3 857	221
		S	74 264	17 246	12 228	3 280	12 892	4 596	17 214	2 219	4 306	283
		O		18 674	13 790	4 449	18 082		20 889	2 617	5 435	410
635	Articles manufacturés en bois, n.d.a.	A	50 040	18 300	7 139	1 979	7 394	7 307	6 138	1 013	475	295
		S	56 214	19 062	10 590	1 909	6 875	8 387	7 184	1 215	760	232
		O		21 086	13 233	2 521	9 496		8 897	1 760	1 006	328
641	Papiers et cartons	A	394 346	98 238	74 350	26 282	52 311	53 017	69 570	8 365	8 935	3 278
		S	453 538	93 247	106 802	48 348	52 019	61 584	70 972	7 194	9 294	4 078
		O		107 392	112 665	43 579	63 093		78 828	10 273	11 470	5 221
642	Articles en papier ou carton	A	189 193	31 526	35 830	8 728	37 535	27 322	30 352	10 374	5 466	2 050
		S	205 914	25 587	46 342	12 953	38 155	32 465	32 242	10 007	5 204	2 959
		O		31 810	52 053	13 297	45 673		38 938	11 652	6 855	4 215
651	Fils de matières textiles	A	309 737	76 337	31 134	38 813	38 014	39 756	55 713	7 899	14 902	7 169
		S	458 302	90 786	71 277	100 214	43 626	54 719	64 887	9 874	14 029	8 890
		O		107 884	85 412	100 486	54 440		77 807	10 871	19 634	10 832
652	Tissus de coton, sauf tissus spéciaux	A	104 179	16 481	18 113	13 405	12 736	12 339	20 391	2 777	4 836	3 121
		S	152 915	22 556	33 101	27 358	16 855	17 244	23 393	4 052	3 879	4 477
		O		33 065	43 512	35 092	18 796		34 945	3 186	6 377	3 344
653	Tissus synthét. ou artif., sauf spéciaux	A	124 020	20 035	16 927	7 632	15 109	13 193	36 876	3 385	5 586	5 277
		S	180 168	26 979	38 530	10 687	19 013	17 867	53 418	4 025	4 884	6 765
		O		38 850	47 870	11 814	27 114		69 923	3 500	7 044	5 026
654	Autres tissus, sauf tissus spéciaux	A	79 562	32 207	10 465	5 794	5 947	6 254	9 963	2 065	2 207	4 660
		S	84 822	29 552	16 860	8 312	5 967	5 358	10 331	2 555	1 127	4 780
		O		35 091	18 949	7 293	8 037		14 320	2 406	1 902	3 557
655	Étoffes de bonneterie	A	38 936	10 001	7 703	1 897	4 411	4 912	5 886	951	1 579	1 596
		S	62 584	13 358	18 844	2 943	6 508	8 365	6 496	1 563	1 191	3 316
		O		18 071	26 713	2 899	7 551		9 092	1 633	2 139	2 177
656	Tulles, dentelles, broderies, etc.	A	11 657	2 165	1 430	2 458	1 388	1 293	1 472	597	517	337
		S	17 472	3 368	3 226	3 717	1 383	1 443	2 572	885	577	301
		O		4 521	3 950	3 985	2 014		2 997	738	714	332
657	Tissus spéciaux, articles assimilés	A	92 709	21 666	15 707	8 417	12 075	10 192	15 444	1 973	3 942	3 293
		S	125 462	24 955	31 260	15 988	12 878	10 658	20 167	2 559	4 058	2 941
		O		30 950	35 233	17 431	18 707		22 873	2 330	4 748	4 620
658	Articles en matières textiles, n.d.a.	A	44 160	8 437	8 114	2 592	8 220	7 518	5 712	1 880	1 219	468
		S	55 250	8 537	15 409	3 146	9 357	8 356	6 839	1 859	1 340	407
		O		12 918	21 574	3 619	13 450		8 340	2 633	2 331	404
659	Couvre-parquets, tapis, etc.	A	100 231	30 483	13 732	2 988	14 820	9 707	22 301	2 834	3 064	302
		S	136 523	37 956	21 524	5 749	24 141	10 303	30 060	2 555	3 854	581
		O		39 926	29 438	5 773	25 496		37 610	4 145	4 763	743
661	Chaux, ciments, matér. construct. fabriqués	A	71 286	25 654	5 212	1 209	20 775	5 221	10 093	1 697	1 177	248
		S	79 416	27 570	8 735	1 512	23 495	7 596	7 528	1 756	1 112	122
		O		33 612	10 479	2 272	24 238		11 080	1 938	1 378	134
662	Matériaux de construct. en prod. céramiques	A	99 637	37 424	21 518	6 023	6 730	14 482	7 690	1 412	1 946	2 412
		S	109 555	37 884	30 909	8 018	6 746	14 191	6 786	1 045	2 052	1 944
		O		39 259	35 412	8 409	8 229		8 472	1 309	2 689	1 278
663	Articles minéraux manufacturés, n.d.a.	A	91 924	26 229	13 252	7 532	14 166	12 512	12 405	1 838	2 888	1 102
		S	108 511	25 374	21 149	14 262	14 642	12 371	12 815	1 913	2 304	1 181
		O		30 696	24 987	12 850	17 526		14 979	2 065	2 685	2 060
664	Verre	A	91 413	20 574	12 355	8 678	17 028	7 777	18 467	2 311	3 495	728
		S	122 020	23 152	23 043	15 537	19 247	9 511	24 137	2 801	3 531	1 061
		O		28 574	28 739	17 946	20 563		26 125	3 437	4 144	1 541
665	Ouvrages en verre	A	75 713	13 871	13 275	5 546	12 062	6 451	17 641	2 704	2 136	2 028
		S	92 004	16 263	18 450	8 044	11 933	9 774	20 911	2 545	2 313	1 771
		O		17 409	20 290	13 028	13 641		22 022	2 973	2 960	2 609
666	Poterie	A	35 283	9 502	5 778	6 092	3 451	3 482	3 686	1 557	1 247	488
		S	38 756	7 428	7 564	9 322	3 828	4 315	3 270	1 259	1 173	597
		O		13 377	10 099	9 006	5 030		4 840	2 092	1 578	462
667	Pierres gemmes et perles fines	A	34 198	5 514	818	1 632	356	24 351	1 232	99	196	
		S	46 973	11 055	6 352	3 448	3 281	20 349	2 119	54	334	1
		O		12 011	8 102	5 882	6 316		2 518	204	331	51
671	Fontes, grenailles, poudres, ferro-alliages	A	43 366	12 115	5 582	10 770	3 864	7 474	2 642	58	252	611
		S	58 885	16 287	15 529	12 188	2 084	6 636	3 455	207	1 688	289
		O		19 276	21 035	12 315	2 130		6 544	171	647	214
672	Lingots et formes prim. en fer ou acier	A	203 329	39 943	15 305	61 143	10 597	26 646	39 187	285	2 303	7 940
		S	253 843	38 696	61 823	74 006	8 924	30 635	30 336	203	1 047	8 172
		O		47 121	74 239	64 197	9 857		38 012	236	2 313	17 320
673	Barres et profilés, en fer ou en acier	A	179 576	53 848	24 369	9 383	32 961	23 876	21 427	4 402	7 423	1 867
		S	241 029	75 449	51 580	23 923	30 468	29 186	18 583	3 409	6 661	1 770
		O		87 000	88 826	26 109	38 791		29 901	4 412	7 457	2 563
674	Larges plats et tôles, en fer ou en acier	A	319 966	77 195	39 536	34 415	43 153	30 879	60 753	4 723	23 420	5 892
		S	394 829	91 907	90 922	53 205	43 514	34 588	42 338	4 750	22 346	11 059
		O		106 753	96 094	59 087	39 154		63 349	8 410	24 112	6 532
675	Feuillards en fer ou en acier	A	63 409	13 703	10 507	5 473	12 515	8 283	8 897	710	2 863	458
		S	85 314	19 688	22 111	11 418	12 201	5 346	10 102	899	2 939	610
		O		24 813	23 675	11 851	13 718		12 685	1 265	3 368	654
676	Rails et autres éléments de voies ferrées	A	3 989	91	582	1 096	1 622	302	91	140	110	35
		S	5 746	67	1 350	724	2 340	689	107	68	368	13
		O		311	1 330	1 286	2 646		42	207	1 103	37

EC TRADE
by SITC groups

import
INTRA (EUR 10)

Quantity in 1000 kg

Quantités en 1000 kg

SITC CTCI Rev.2	Products - Produits	1984	EUR 10	Deutsch- land	France	Italia	Nederland	Belg.-Lux	United Kingdom	Ireland	Danmark	Ελλάδα
677	Iron and steel wire, excluding wire rod	A	35 852	8 712	5 635	1 590	7 570	5 977	3 003	742	1 996	627
		S	56 558	12 235	17 885	3 252	8 549	6 537	4 222	805	2 431	642
		O		15 571	18 952	3 566	10 290		5 478	1 835	2 421	516
678	Tubes, pipes, fittings, of iron and steel	A	173 769	35 259	17 668	11 117	48 317	22 066	20 330	5 169	12 687	1 146
		S	193 471	41 013	35 219	19 185	46 869	18 084	17 056	3 379	11 125	1 541
		O		50 806	40 043	23 033	72 680		33 551	5 225	13 686	1 259
679	Iron and steel castings, rough forgings	A	12 352	2 028	1 118	137	2 008	5 003	1 784	160	114	
		S	13 058	1 649	2 788	472	1 767	4 321	1 415	267	162	217
		O		2 587	3 403	453	2 470		1 987	213	196	927
681	Silver and platinum group metals	A	220	23	13	13	3	147	14	1	6	
		S	203	20	28	36	2	55	56	1	6	
		O		26	21	27	6		104	1	12	3
682	Copper excluding cement copper	A	60 815	21 511	6 912	5 993	9 160	3 550	9 748	1 022	2 705	214
		S	83 185	21 386	21 724	12 818	8 484	4 339	10 151	1 680	3 328	275
		O		23 938	22 843	15 107	8 655		11 282	1 512	2 402	288
683	Nickel	A	2 306	926	602	293	133	160	159	21	11	1
		S	2 902	860	887	544	178	184	230	8	9	2
		O		1 130	964	384	154		188	61	12	5
684	Aluminium	A	127 207	37 608	17 046	13 192	9 548	27 251	15 773	1 544	4 905	340
		S	138 003	36 300	27 088	21 143	9 826	20 986	15 539	2 256	4 274	491
		O		40 754	33 722	29 799	12 354		20 251	2 320	5 249	399
685	Lead	A	21 624	10 947	1 473	900	2 699	2 819	883	62	1 487	354
		S	29 411	6 700	5 896	7 431	3 996	2 374	1 267	8	1 337	402
		O		12 862	3 879	4 854	3 919		1 263	12	1 248	291
686	Zinc	A	29 573	12 771	1 850	3 939	1 880	5 326	2 090	263	766	688
		S	34 023	10 860	7 883	3 965	2 592	3 778	3 920	96	476	453
		O		12 185	9 011	7 330	2 812		3 755	226	701	877
687	Tin	A	888	388	47	88	109	141	52	38	24	1
		S	833	245	184	129	108	106	6	12	42	1
		O		221	147	99	107		186	11	29	2
688	Uranium, thorium and alloys	A										
		S										
		O										
689	Miscellaneous non-ferrous base metals	A	2 537	1 186	129	440	302	254	204	1	1	20
		S	3 331	1 641	196	321	298	441	296	7	5	126
		O		1 455	271	239	242		359	7	4	11
691	Metal structures and parts	A	57 977	15 036	8 896	1 572	13 552	10 536	4 972	1 190	1 589	634
		S	63 131	15 949	12 048	1 933	13 377	11 037	5 351	1 429	1 802	205
		O		20 964	12 950	1 578	14 642		8 355	2 164	1 749	2 175
692	Metal containers, for storage, transport	A	35 380	4 222	4 965	1 019	14 182	4 933	2 339	2 601	826	293
		S	35 538	4 728	4 923	688	12 593	5 930	2 587	2 692	768	629
		O		5 194	4 882	1 079	14 669		3 701	3 232	670	1 829
693	Wire products and fencing grills	A	34 490	9 345	5 987	1 998	7 541	5 148	2 690	764	824	193
		S	41 349	8 886	11 869	2 460	6 575	4 652	4 961	855	932	159
		O		9 333	15 279	2 120	7 536		4 645	1 035	1 535	212
694	Nails, bolts, nuts, screws, etc.	A	22 437	6 642	2 610	466	4 298	3 393	2 970	728	1 024	306
		S	31 124	7 594	7 660	1 112	4 577	3 379	4 604	797	1 047	354
		O		9 054	9 118	1 009	6 110		4 879	902	1 281	355
695	Tools for use in the hand or in machines	A	7 241	1 811	718	352	1 089	981	1 629	231	296	134
		S	7 749	1 432	1 448	848	1 078	1 363	944	198	289	149
		O		1 801	1 653	923	1 884		1 060	308	409	146
696	Cutlery	A	1 192	221	317	82	119	106	191	48	59	49
		S	1 620	177	411	276	156	151	299	52	60	36
		O		242	462	193	154		388	58	67	109
697	Household equipment of base metal, n.e.s.	A	11 910	2 326	2 221	297	2 062	1 932	2 070	635	161	206
		S	18 018	3 448	4 785	886	2 422	2 677	2 614	661	201	324
		O		5 062	6 087	1 099	3 026		3 737	1 005	375	499
699	Manufactures of base metal, n.e.s.	A	55 525	11 881	8 568	4 075	9 937	7 858	7 642	2 345	2 138	1 081
		S	64 049	11 755	15 285	5 112	9 989	8 354	8 052	2 268	1 973	1 261
		O		14 071	18 474	5 709	11 791		11 508	2 862	2 572	780
711	Steam boilers and auxiliary plant	A	2 533	105	73	15	567	88	394	52	92	1 147
		S	2 006	515	146	24	188	247	145	74	10	657
		O		576	131	60	225		315	96	48	335
712	Steam engines, turbines	A	418	102	46	12	70	35	135	17	1	
		S	223	77	28	25	64	18	4	6	1	
		O		32	47	7	158		208	3		11
713	Internal combustion piston engines	A	22 375	3 514	3 520	4 373	2 664	2 345	4 432	108	1 007	412
		S	38 541	7 104	7 176	2 756	3 104	9 724	7 049	169	602	857
		O		7 981	8 598	4 416	3 814		6 208	87	831	1 120
714	Reaction engines, gas turbines	A	424	179	27	30	74	17	76	13	6	2
		S	479	124	26	43	53	47	184	1	1	
		O		82	23	87	159		124	43	4	3
716	Rotating electric plant, parts	A	9 517	2 638	887	799	1 439	1 156	949	279	1 093	277
		S	11 592	3 356	1 828	1 315	1 068	869	1 236	433	1 057	410
		O		3 582	2 520	1 602	1 566		1 467	320	1 539	338
718	Other power generating machinery	A	998	283	153	63	108	69	194	8	119	1
		S	1 116	196	189	83	99	65	265	7	177	15
		O		273	211	65	117		464	20	191	2
721	Agricultural machinery, excluding tractors	A	22 639	4 965	5 446	1 642	2 467	1 354	3 770	1 126	1 107	762
		S	26 276	3 941	8 892	1 204	2 844	1 797	5 077	909	857	755
		O		3 749	9 915	1 480	2 620		4 401	1 067	872	933
722	Tractors, excluding for semi-trailor	A	17 091	1 214	5 108	633	1 994	870	4 186	1 078	1 014	994
		S	22 770	1 866	7 737	689	2 490	1 053	4 006	1 139	1 957	1 733
		O		2 654	11 697	1 054	2 819		3 731	1 504	2 898	1 202

**import
INTRA (EUR 10)**
**COMMERCE DE LA CE
par groupes de la CTCI**

Value in 1000 ECU

Valeurs en 1000 ECU

SITC CTCI Rev. 2	Products - Produits	1984	EUR 10	Deutsch- land	France	Italia	Nederland	Belg.-Lux	United Kingdom	Ireland	Danmark	Ελλάδα
677	Fils de fer ou d'acier	A	29 254	7 665	4 246	1 715	6 219	3 832	2 750	792	1 511	524
		S	45 004	11 465	12 291	3 391	6 760	4 399	3 723	778	1 745	452
		O		14 526	13 619	3 856	8 465		5 215	1 513	2 062	458
678	Tuyaux, accessoires, en fonte, fer, acier	A	151 450	26 788	16 270	8 449	41 612	19 434	21 176	3 826	10 502	3 393
		S	164 047	28 813	29 956	16 719	38 268	16 266	19 715	3 232	8 908	2 170
		O		38 745	35 231	18 639	56 952		33 305	4 501	11 580	1 917
679	Ouvrages bruts, en fonte, fer, acier	A	12 727	2 272	1 494	583	2 546	3 696	1 826	175	135	
		S	15 164	1 779	4 234	775	2 268	3 741	1 689	312	169	197
		O		2 886	4 851	434	3 041		2 335	255	226	685
681	Argent, platine, métaux de la mine platine	A	92 472	19 580	10 916	4 709	1 577	44 813	9 528	409	875	65
		S	74 011	11 903	12 028	8 211	1 759	18 995	19 104	719	1 259	33
		O		15 121	10 444	11 291	2 765		35 548	410	1 340	969
682	Cuivre	A	153 758	47 960	19 606	14 673	22 041	11 811	27 377	2 763	6 930	597
		S	200 068	46 713	50 776	31 395	20 152	12 083	28 245	3 886	6 048	770
		O		54 711	54 283	36 506	21 311		32 455	3 862	6 997	860
683	Nickel	A	17 442	6 705	3 375	2 653	1 327	1 354	1 704	195	119	10
		S	25 117	6 402	7 533	4 897	1 985	1 342	2 674	76	125	23
		O		7 509	7 236	3 517	1 652		2 704	435	155	61
684	Aluminium	A	303 409	83 960	42 203	30 234	27 622	55 557	45 442	5 206	12 245	940
		S	335 966	82 946	68 725	49 776	25 975	44 554	45 304	6 848	10 059	1 779
		O		89 567	81 284	62 467	32 586		56 776	7 730	12 579	1 494
685	Plomb	A	19 322	8 743	1 191	694	3 399	2 344	1 564	110	1 074	203
		S	25 877	5 251	4 448	6 596	4 328	1 932	1 944	21	1 076	281
		O		8 244	2 983	3 215	3 630		2 136	43	852	202
686	Zinc	A	39 458	17 035	2 508	5 299	2 526	6 557	3 053	361	1 148	971
		S	44 685	13 951	10 306	5 375	3 465	4 951	5 182	141	684	630
		O		14 947	11 494	9 674	3 563		4 770	312	998	1 178
687	Étain	A	11 475	5 368	688	1 248	1 202	2 045	470	227	207	20
		S	11 613	3 504	3 093	1 812	1 454	1 227	63	41	402	17
		O		2 915	2 445	1 372	1 029		1 573	60	294	36
688	Uranium, thorium et alliages	A										
		S	1		1							
		O		7								
689	Autres métaux communs non ferreux	A	13 609	6 283	1 321	1 266	2 002	889	1 767	45	22	14
		S	16 216	6 785	2 130	1 565	1 063	1 666	2 324	17	159	507
		O		7 095	2 307	1 048	1 702		3 568	50	134	60
691	Constructions métalliques et parties	A	92 015	23 047	13 618	2 231	19 759	15 237	11 716	2 719	2 285	1 403
		S	99 370	20 880	19 687	3 535	20 250	15 093	13 703	2 904	2 783	535
		O		27 596	21 697	3 100	22 939		17 713	4 495	2 635	2 463
692	Réservoirs, fûts etc., en métal	A	63 385	8 469	7 945	2 789	22 662	6 704	7 411	4 533	2 006	866
		S	63 167	9 117	8 526	2 481	19 878	7 598	7 002	4 979	2 273	1 313
		O		10 742	9 057	4 052	24 662		10 836	5 993	2 085	3 337
693	Ouvrages en fils métalliques, grillages	A	33 546	7 047	4 971	3 482	6 788	3 400	5 211	1 185	890	571
		S	42 286	8 258	9 659	4 022	5 986	3 571	6 686	872	935	297
		O		9 295	12 334	3 893	7 663		8 326	1 528	1 598	576
694	Clouterie et boulonnerie	A	50 433	13 178	6 111	2 314	9 367	7 135	7 045	1 667	2 731	885
		S	63 440	12 969	14 198	5 032	9 652	7 041	9 238	1 869	2 628	785
		O		16 438	18 180	3 694	12 722		10 395	1 993	3 462	836
695	Outils à main et pour machines	A	96 213	27 639	11 426	7 906	12 591	11 084	20 504	2 203	3 641	1 219
		S	101 922	22 426	16 503	13 495	14 545	12 479	15 377	1 897	3 823	1 377
		O		29 318	22 794	13 882	19 960		18 060	2 831	5 307	1 484
696	Coutellerie	A	19 414	3 987	5 142	1 424	1 672	1 633	2 706	529	1 240	681
		S	26 194	3 266	6 808	4 523	2 418	2 305	3 654	536	1 090	596
		O		4 029	7 661	3 553	2 419		4 659	621	1 425	1 753
697	Articles métalliques pour usage domestiq.	A	53 001	10 294	8 412	2 294	9 455	8 013	10 105	2 256	876	1 296
		S	77 762	14 295	16 756	7 368	10 671	10 176	13 128	2 665	1 198	1 506
		O		21 609	22 388	7 813	14 122		17 463	3 995	2 251	2 264
699	Articles manufact. en mét. communs, n.d.s.	A	200 704	41 931	30 327	15 805	33 827	28 386	30 377	7 384	8 441	4 226
		S	236 747	40 907	52 006	23 367	35 081	31 054	35 422	6 559	7 677	4 674
		O		52 226	63 688	23 896	41 423		42 222	8 499	10 496	4 006
711	Chaudières et leurs appareils auxiliaires	A	10 434	497	748	247	792	492	1 244	552	239	5 623
		S	27 770	20 182	695	407	564	1 956	737	406	92	2 749
		O		1 454	647	559	1 092		1 210	434	333	1 474
712	Machine à vapeur, locomob., turb. à vapeur	A	6 667	880	936	901	997	659	1 843	394	45	12
		S	4 108	1 123	659	901	845	349	115	87	29	
		O		493	781	96	3 414		699	119	7	2 079
713	Moteurs à pistons	A	165 827	29 988	26 431	31 233	17 183	21 309	28 076	1 028	8 409	2 170
		S	256 311	49 196	46 607	25 740	21 302	73 584	30 841	1 279	5 081	2 681
		O		57 905	55 490	37 189	24 634		32 775	943	7 068	3 533
714	Propulseurs à réaction, turbines à gaz	A	67 516	28 558	3 243	7 627	13 450	3 782	29 079	977	496	302
		S	104 581	24 243	4 197	15 113	14 140	6 848	39 652	164	218	6
		O		28 757	4 422	26 074	24 435		40 877	1 324	982	308
716	Machine et appareils élect. rotatifs	A	75 036	15 064	7 697	8 902	13 195	8 622	9 854	2 616	4 901	4 165
		S	83 972	17 144	12 594	12 729	10 603	7 616	11 893	3 124	4 483	3 786
		O		19 157	17 861	12 278	13 318		11 799	2 334	5 821	2 019
718	Autres moteurs et machines motrices	A	32 619	2 773	22 583	936	1 774	1 677	2 164	96	392	22
		S	39 115	2 343	30 035	1 291	1 301	781	2 642	145	415	162
		O		2 662	35 845	2 030	1 469		6 515	313	442	35
721	Machines agricoles, sauf tracteurs	A	94 296	16 967	23 078	8 815	10 570	6 103	17 123	4 179	4 511	2 960
		S	110 601	14 023	34 506	7 012	13 262	8 322	23 362	3 222	3 252	3 640
		O		14 719	35 588	6 527	10 703		19 608	3 777	3 969	3 452
722	Tracteurs, sauf pour semi-remorques	A	70 114	4 661	21 212	2 325	7 911	3 183	18 973	2 724	4 553	4 572
		S	93 982	7 965	32 531	2 346	9 842	4 043	17 931	2 918	8 692	7 714
		O		10 055	47 992	4 735	11 052		15 629	3 614	13 034	4 629

Quantity in 1000 kg

Quantités en 1000 kg

SITC CTCI Rev. 2	Products - Produits	1984	EUR 10	Deutsch- land	France	Italia	Nederland	Belg.-Lux	United Kingdom	Ireland	Danmark	Ελλάδα
723	Civil engineering equipment	A	33 933	6 215	3 981	4 378	5 046	2 566	7 553	1 300	1 237	1 657
		S	35 196	6 657	4 581	3 796	5 579	2 908	7 168	1 404	1 380	1 723
724	Textile and leather machinery, n.e.s.	A	8 274	1 481	1 895	923	816	1 158	1 317	176	181	327
		S	9 117	1 403	1 442	1 890	801	1 247	1 851	218	147	320
725	Paper and pulp mill machinery	A	3 927	836	1 136	287	422	354	665	101	100	36
		S	3 447	789	550	458	453	261	781	57	60	38
726	Printing and bookbinding machinery	A	4 797	682	705	372	600	622	1 523	90	171	32
		S	5 147	640	1 157	1 028	628	316	1 057	57	221	43
727	Food processing machinery, non-domestic	A	2 885	573	642	237	324	240	364	239	163	103
		S	2 760	310	459	163	316	283	485	167	97	480
728	Other specialized machinery	A	21 464	3 826	4 143	1 315	2 396	2 621	4 857	649	941	716
		S	22 730	3 466	4 100	1 611	2 478	3 494	4 567	562	818	1 612
736	Machine-tools for working metal	A	9 743	2 140	1 894	789	915	912	2 091	235	508	259
		S	10 437	1 835	2 368	1 652	1 024	1 184	1 603	179	378	214
737	Metalworking machinery, n.e.s.	A	13 035	1 545	2 151	295	824	7 083	846	88	155	48
		S	15 740	2 276	3 975	540	678	7 015	935	134	66	121
741	Heating and cooling equipment	A	18 320	3 626	2 763	968	3 417	2 259	3 236	644	655	752
		S	18 605	2 793	3 834	1 141	3 527	2 345	3 326	449	599	581
742	Pumps for liquids etc.	A	7 661	2 265	1 185	774	873	520	1 223	300	350	171
		S	8 657	2 417	1 397	1 108	1 034	648	1 203	233	361	256
743	Pumps, n.e.s.; fans; centrifuges, etc.	A	15 761	3 361	2 472	1 300	2 002	1 984	2 203	458	1 407	594
		S	17 607	3 946	3 508	1 888	1 879	1 602	2 863	364	1 221	636
744	Mechanical handling equipment	A	27 800	5 721	4 345	2 570	3 867	3 572	5 901	726	737	361
		S	30 616	4 331	6 076	3 163	3 794	5 644	5 310	753	1 185	360
745	Non-electrical machinery, tools, etc.	A	7 384	1 479	1 458	483	1 070	669	1 225	460	242	298
		S	8 127	1 241	1 813	632	1 041	949	1 651	289	214	292
749	Non-electrical machinery, parts, etc., n.e.s.	A	31 880	7 124	5 834	3 522	4 754	3 761	4 382	596	1 290	617
		S	38 034	8 378	8 811	4 311	4 335	3 993	5 681	437	1 400	688
751	Office machines	A	2 934	642	529	213	534	139	718	46	101	12
		S	3 309	515	800	388	450	205	754	45	154	18
752	ADP machines and units thereof	A	5 692	1 229	1 307	734	604	417	1 100	108	172	21
		S	7 169	1 345	1 516	1 428	649	431	1 438	86	211	65
759	Office and ADP machine parts and access.	A	5 804	695	617	323	2 403	231	774	650	107	4
		S	5 449	750	587	588	1 247	737	963	438	135	4
761	Television receivers	A	4 006	786	282	756	1 108	253	476	131	173	41
		S	6 081	963	888	1 560	1 266	561	475	92	250	26
762	Radio broadcast receivers	A	1 260	125	298	120	304	109	212	49	40	3
		S	1 832	250	464	134	372	222	268	53	65	4
763	Sound recorders, phonographs	A	1 636	259	404	161	377	113	207	71	36	8
		S	2 216	505	469	248	365	196	343	36	44	10
764	Telecomm. equipment, parts, acc., n.e.s.	A	6 321	1 325	1 116	396	1 199	687	1 057	156	200	185
		S	8 421	1 821	2 025	886	1 190	712	1 218	147	228	214
771	Electric power machinery, n.e.s.	A	5 858	1 003	821	176	1 368	730	1 317	135	237	71
		S	5 934	1 320	964	436	958	595	1 078	150	193	240
772	Switchgear etc and parts n.e.s.	A	8 666	1 511	1 206	994	1 362	1 015	1 675	367	356	180
		S	9 460	1 391	1 783	1 482	1 220	1 097	1 659	324	326	176
773	Electrical distributing machinery	A	15 435	3 115	2 017	931	3 192	1 919	2 485	967	675	134
		S	17 639	3 014	3 809	788	2 881	2 181	3 293	880	614	199
774	Electro-medical and radiological app.	A	791	210	63	71	195	99	65	17	67	4
		S	1 003	247	266	69	123	95	65	13	116	9
775	Domestic equipment, n.e.s.	A	41 332	7 427	7 098	1 310	5 362	3 686	13 230	1 431	1 095	693
		S	51 978	10 869	11 743	2 909	5 181	4 625	13 158	1 567	936	990
776	Transistors, valves, tubes, etc.	A	5 598	1 515	1 288	480	23	795	1 243	38	153	63
		S	8 656	3 627	1 428	1 159	14	725	1 347	24	210	122
778	Other electrical machinery n.e.s.	A	50 233	19 394	9 035	3 674	5 358	3 009	6 640	935	1 093	1 095
		S	52 105	16 392	10 256	5 741	4 835	4 076	7 850	965	1 146	844
		O		20 314	11 719	7 276	5 250		7 216	1 221	1 618	1 252

**import
INTRA (EUR 10)**
**COMMERCE DE LA CE
par groupes de la CTCI**

Value in 1000 ECU

Valeurs en 1000 ECU

SITC CTCI Rev. 2	Products - Produits	1984	EUR 10	Deutsch- land	France	Italia	Nederland	Belg.-Lux	United Kingdom	Ireland	Danmark	Ελλάδα
723	Matériel de génie civil et construction	A	122 957	22 374	14 568	15 555	14 895	7 178	32 291	3 656	6 150	6 288
		S	121 291	20 828	17 239	13 801	17 551	7 045	31 244	3 489	5 956	4 138
		O	38 129	21 047	24 051	20 212	35 087	2 209	3 982	4 710	4 639	
724	Machines pour indust. textile, cuirs, peaux	A	85 541	12 724	15 506	15 110	6 916	12 432	14 525	1 598	2 654	4 076
		S	104 466	12 008	19 449	23 848	8 355	13 628	18 744	1 681	2 936	3 817
		O	19 309	4 454	28 089	30 894	11 538	22 757	2 209	3 496	5 065	
725	Machines pour la fabrication de papier	A	42 837	4 870	14 815	4 824	5 101	3 001	7 920	530	1 461	315
		S	32 570	4 454	7 558	5 625	4 078	2 223	6 893	187	1 192	359
		O	6 175	8 184	3 177	4 163	6 373	420	1 583	708		
726	Machines p. imprimerie, brochage, reliure	A	74 361	5 960	11 346	6 985	11 251	9 067	25 476	1 291	2 737	248
		S	82 403	8 097	21 534	16 187	8 269	4 585	18 619	894	3 553	665
		O	10 243	20 944	15 738	12 145	22 268	1 306	6 267	937		
727	Mach. indust. aliment. et appareils ménagers	A	33 756	5 429	7 360	2 763	3 465	2 682	6 065	2 394	1 966	1 632
		S	32 830	3 147	6 590	3 110	3 522	2 931	6 100	1 630	1 575	4 225
		O	4 367	7 923	4 553	5 749	11 791	3 296	1 751	1 733	1 472	
728	Aut. mach. appar. spécialisés p. industries	A	209 770	34 549	37 781	16 181	24 000	22 270	53 146	4 896	9 678	7 289
		S	207 986	29 908	40 879	18 061	22 991	23 220	48 575	4 540	9 217	10 595
		O	41 528	51 955	21 072	27 470	65 107	5 405	10 801	10 093		
736	Machines-outils pour travail métaux	A	106 203	20 497	23 751	9 238	11 177	9 420	23 556	1 564	5 265	1 735
		S	98 739	15 872	24 315	12 401	10 359	9 708	18 481	1 598	4 451	1 554
		O	20 953	32 844	17 259	12 870	14 676	29 292	1 925	4 994	1 341	
737	Autres machines pour travail métaux	A	42 920	8 242	7 310	2 869	5 039	8 457	8 397	721	1 699	386
		S	45 727	7 876	7 170	4 177	4 202	12 305	7 316	1 045	1 143	391
		O	8 812	7 283	3 780	5 112	7 264	455	1 091	759		
741	Machines appar. p. chauffage, réfrigération	A	132 381	24 653	21 288	9 879	18 979	16 167	26 517	4 935	5 385	4 578
		S	135 224	26 035	24 732	11 471	17 958	18 283	25 179	3 613	4 368	3 585
		O	35 266	37 419	13 419	25 225	30 108	6 222	6 447	3 653		
742	Pompes pour liquides	A	91 207	15 982	17 251	14 899	10 732	6 428	17 428	2 527	4 077	1 883
		S	101 114	20 518	19 239	17 348	11 367	6 150	16 320	1 728	3 956	4 498
		O	28 396	25 889	22 097	13 271	14 676	2 995	4 782	2 631		
743	Aut. pompes, ventilat., centrifugeuses, etc.	A	129 098	24 772	21 292	13 964	17 558	12 759	21 151	4 152	8 893	4 557
		S	141 734	24 873	27 121	19 558	16 394	11 295	27 602	3 970	7 441	3 480
		O	32 047	35 510	21 090	24 169	27 148	3 723	8 869	5 383		
744	Équipement mécanique de manutention	A	129 764	19 609	26 908	12 291	16 301	17 891	28 130	3 261	3 694	1 679
		S	162 544	17 333	29 412	20 518	17 141	40 161	27 361	2 915	6 088	1 615
		O	22 302	40 128	14 484	19 933	35 757	3 339	4 658	3 612		
745	Aut. machines, appareils et outils non élect.	A	113 369	20 979	26 057	7 711	12 256	11 358	21 625	5 582	5 067	2 724
		S	119 696	15 794	28 128	10 325	15 073	12 776	27 213	3 125	3 944	3 318
		O	23 234	37 893	13 782	16 309	30 773	4 035	6 143	3 075		
749	Parties et accessoires de machines, n.d.a.	A	280 999	59 165	44 654	33 719	43 047	28 751	46 982	5 735	12 088	6 858
		S	322 729	85 344	84 654	47 044	40 088	28 570	54 542	4 255	11 708	6 524
		O	78 459	80 712	49 592	51 772	59 464	4 714	16 538	7 759		
751	Machines et appareils de bureau	A	71 488	18 601	14 242	6 288	6 935	3 530	17 270	1 451	2 865	306
		S	83 833	15 838	20 325	9 799	8 376	5 258	18 318	1 445	4 068	408
		O	18 755	28 506	16 363	8 882	17 356	1 517	5 017	489		
752	Mach. automat. p. traitement informatique	A	509 538	122 564	119 674	54 458	53 625	32 677	95 354	9 803	19 068	2 315
		S	622 125	124 791	133 820	105 445	61 396	43 917	121 118	7 998	21 525	2 115
		O	164 233	142 186	74 924	68 660	93 604	9 523	27 774	3 080		
759	Parties et accessoires pour mach. 751+752	A	412 628	84 722	64 158	33 920	88 910	19 221	77 052	37 454	8 829	362
		S	391 260	86 171	61 767	43 685	67 400	17 274	76 551	26 136	11 935	341
		O	110 627	85 000	36 282	74 897	80 307	32 559	14 331	569		
761	Récepteurs de télévision	A	53 962	10 056	4 194	10 843	14 035	3 350	7 016	1 385	2 459	634
		S	83 200	12 834	12 428	22 430	15 392	7 604	7 589	1 139	3 415	369
		O	14 094	15 168	40 346	16 164	9 955	2 054	2 624	593		
762	Récepteurs de radiodiffusion	A	27 241	3 327	5 323	3 214	4 996	2 492	6 199	658	984	48
		S	36 815	7 315	8 356	3 190	6 470	3 711	5 632	843	1 209	89
		O	6 901	10 667	6 625	5 649	7 933	1 496	1 279	212		
763	Phonographes, machines à dicter, etc.	A	48 896	7 152	13 606	5 762	10 180	3 704	5 854	1 067	1 191	390
		S	69 592	16 299	13 159	8 484	12 071	5 372	11 625	882	1 424	276
		O	17 945	23 079	12 591	13 138	12 367	1 905	2 786	806		
764	Appareils de télécommunication, n.d.a.	A	156 417	30 996	29 160	22 534	23 854	15 079	19 492	4 790	7 070	3 442
		S	228 771	60 473	34 364	25 543	24 029	17 459	50 042	4 352	6 349	4 160
		O	54 418	37 531	26 299	31 528	27 922	5 168	8 340	6 014		
771	Mach. p. production et transformation d'élect.	A	53 629	7 588	9 413	3 238	14 866	5 179	10 371	1 118	1 557	299
		S	52 206	10 375	9 927	5 371	8 478	4 619	9 170	954	1 810	1 502
		O	9 468	12 325	5 437	12 796	11 154	1 061	2 175	447		
772	Appareils pour coupure, connexion, etc.	A	256 291	44 330	51 310	40 754	33 463	19 924	45 282	9 208	9 547	2 473
		S	264 701	42 955	56 894	41 346	30 303	23 444	48 971	8 259	9 403	3 136
		O	52 246	74 702	42 012	36 755	47 667	9 998	11 379	3 605		
773	Équipement pour distribution d'électricité	A	72 359	13 883	10 487	4 981	15 216	9 092	11 340	3 502	3 201	657
		S	84 944	14 325	18 532	5 888	13 317	9 676	15 967	3 394	3 102	743
		O	18 687	22 074	6 276	15 818	15 202	3 892	4 307	802		
774	Appar. électricité médicale et de radiologie	A	52 978	10 550	6 106	12 199	12 389	3 131	5 622	794	1 980	207
		S	47 050	12 753	10 318	6 059	5 047	3 518	5 976	723	1 937	719
		O	17 372	9 401	6 306	6 589	7 068	496	2 544	967		
775	Machines et appareils à usage domestique	A	191 448	31 925	30 872	7 789	26 812	17 597	60 144	7 048	5 941	3 320
		S	249 481	45 183	51 808	21 563	26 336	21 529	65 624	7 366	5 313	4 559
		O	61 014	72 399	23 029	33 290	77 291	10 300	10 330	6 215		
776	Lampes et tubes électroniques, etc.	A	272 572	70 202	55 701	51 267	5 552	16 679	57 881	5 966	8 014	1 310
		S	311 939	82 867	59 932	68 690	3 559	17 996	64 121	4 974	8 189	1 519
		O	121 367	70 965	60 761	4 260	6 183	6 842	8 842	2 781		
778	Autres machines et appar. élect., n.d.a.	A	268 542	53 962	42 874	29 818	62 642	24 716	35 618	4 657	10 070	4 185
		S	304 293	62 692	61 058	46 498	42 262	27 595	45 095	4 728	10 161	4 204
		O	74 896	78 902	55 120	51 028	43 988	6 152	13 426	5 887		

Quantity in 1000 kg

Quantités en 1000 kg

SITC CTCI Rev. 2	Products - Produits	1984	EUR 10	Deutsch- land	France	Italia	Nederland	Belg.-Lux	United Kingdom	Ireland	Danmark	Ελλάδα
781	Passenger motor vehicles, excluding buses	A	186 066	35 579	26 741	31 441	12 575	17 246	51 225	3 539	5 211	2 509
		S	234 735	58 738	42 244	34 873	19 393	16 432	51 855	1 766	6 821	2 613
		O		57 942	46 849	45 951	25 083		46 529	1 877	8 413	3 372
782	Lorries, special motor vehicles, n.e.s.	A	46 358	4 659	10 142	6 850	4 453	6 212	8 878	713	2 115	2 336
		S	53 332	6 377	13 074	7 213	5 817	6 337	8 201	772	2 267	3 274
		O		6 532	16 458	8 254	7 460		12 459	1 371	3 398	3 612
783	Road motor vehicles, n.e.s.	A	11 480	811	3 797	899	1 366	1 331	2 669	257	249	101
		S	13 264	633	3 818	1 064	1 401	1 851	3 733	264	214	286
		O		657	5 241	801	1 390		5 019	238	337	340
784	Motor vehicle parts and accessories, n.e.s.	A	163 305	28 270	13 004	11 852	11 114	65 928	29 322	959	1 718	1 138
		S	213 842	38 479	21 864	8 116	12 280	88 088	40 160	734	1 924	2 197
		O		41 651	28 730	12 354	15 890		30 067	763	2 463	1 983
785	Motor and other cycles etc.	A	7 361	1 864	959	445	919	502	1 513	357	411	391
		S	8 086	1 322	1 859	446	1 114	598	1 884	292	288	283
		O		1 659	2 124	446	1 105		2 615	355	372	249
786	Vehicles n.e.s., not motorized trailers	A	16 069	3 424	2 200	733	3 449	2 549	1 671	599	1 037	406
		S	19 572	3 075	3 655	1 055	4 083	2 891	2 202	617	1 442	552
		O		3 750	5 142	972	6 087		4 385	727	1 464	662
791	Railway vehicles and associated equipment	A	4 337	628	847	561	710	644	406	400	137	4
		S	7 328	1 343	1 606	575	680	541	1 605	379	565	34
		O		697	2 814	1 315	1 563		431	489	314	298
792	Aircraft and associated equipment	A	523	274	72	57	56	57		4	2	1
		S	1 021	624	128	168	43	45		3	10	
		O		362	224	44	77			5	25	1
793	Ships and boats	A	54 884	45 048	1 488	215	1 312	605	3 051	2 094	1 052	19
		S	27 412	1 627	1 456	13 920	5 457	1 412	747	2 405	233	155
		O		16 533	2 596	287	1 413		874	117	166	77
812	Sanitary, heating, lighting apparatus	A	25 450	8 921	3 385	997	3 517	2 125	5 020	669	444	372
		S	35 787	11 629	6 879	2 108	4 471	2 597	6 583	739	539	242
		O		12 341	7 790	2 650	5 818		6 956	1 162	524	605
821	Furniture and parts thereof	A	65 369	14 186	13 879	1 445	12 949	7 278	12 248	1 754	1 520	130
		S	91 759	17 412	25 408	1 901	17 389	9 998	15 800	1 813	1 922	116
		O		22 139	30 845	2 833	18 741		19 646	2 261	2 248	285
831	Travel goods, handbags and similar	A	3 394	594	1 207	46	568	380	470	67	53	9
		S	3 856	494	1 613	86	509	351	700	53	40	10
		O		712	2 379	101	704		678	86	83	32
842	Men's outerwear not knitted	A	5 480	1 446	788	333	1 207	965	430	163	224	24
		S	6 797	1 776	957	439	1 275	1 293	628	206	190	33
		O		2 111	978	489	1 584		834	230	171	135
843	Women's outerwear not knitted	A	6 690	2 027	786	254	1 340	844	764	331	294	50
		S	7 435	2 128	924	322	1 491	1 122	796	335	237	80
		O		2 579	749	173	74 506		849	473	269	111
844	Garments under, not knitted	A	688	110	123	17	157	109	105	49	16	2
		S	864	124	113	33	187	209	121	57	16	4
		O		117	126	17	190		195	65	20	7
845	Outerwear, knitted, not elastic	A	8 675	3 645	1 543	164	1 342	781	763	283	135	19
		S	7 925	3 064	1 566	232	1 080	822	786	242	102	31
		O		3 820	1 764	234	1 443		1 039	406	139	60
846	Garments under, knitted or crocheted	A	3 002	1 047	470	123	419	341	361	148	73	20
		S	3 722	1 223	664	201	474	483	410	133	49	85
		O		1 552	977	132	558		470	389	115	113
847	Textile clothing accessories, n.e.s.	A	1 644	470	332	43	230	223	189	76	76	5
		S	1 782	488	486	104	185	220	170	65	54	10
		O		858	588	81	352		247	114	95	13
848	Headgear, non-textile clothing access.	A	1 932	590	369	111	231	205	235	87	91	13
		S	2 200	734	456	147	216	222	244	75	88	18
		O		817	583	205	278		267	97	121	17
851	Footwear	A	18 138	6 680	3 112	350	1 716	2 038	3 047	596	535	64
		S	15 820	5 030	3 168	299	1 711	1 632	2 822	702	308	148
		O		7 006	4 257	481	2 121		3 350	595	562	151
871	Optical instruments and apparatus	A	174	35	27	18	48	12	23	2	3	6
		S	175	24	62	19	19	15	17	3	14	2
		O		29	63	17	43		28	2	9	4
872	Medical instruments and appliances	A	2 533	435	413	281	230	236	679	132	51	76
		S	2 898	339	680	428	228	247	711	121	68	76
		O		519	762	406	400		1 198	124	86	105
873	Meters and counters, n.e.s.	A	400	49	83	35	96	68	40	3	11	12
		S	490	138	79	43	106	56	43	8	14	6
		O		138	101	43	130		43	2	22	11
874	Measuring, checking, controlling instrum.	A	4 806	1 135	939	500	604	433	779	100	148	168
		S	5 029	1 161	985	606	594	530	834	95	140	84
		O		1 425	1 178	675	944		1 049	90	191	168
881	Photographic apparatus and equipment	A	1 358	211	222	160	191	144	352	34	44	10
		S	1 400	179	317	179	167	140	347	29	34	8
		O		311	373	234	215		450	66	50	14
882	Photographic and cinematographic supplies	A	15 783	4 094	3 441	1 861	1 751	1 014	2 742	244	421	215
		S	13 074	2 977	2 609	2 030	930	1 028	2 625	154	557	164
		O		3 657	3 645	2 076	1 397		2 274	145	594	211
883	Developed cinematographic film	A	87	30	14	3	2	3	16	16	2	1
		S	76	10	13	19	4	4	11	12	2	1
		O		32	9	13	4		18	10	2	2
884	Optical goods, n.e.s.	A	219	69	24	23	33	19	31	6	11	3
		S	228	52	33	29	22	18	55	7	9	3
		O		69	52	47	50		61	12	13	6

**import
INTRA (EUR 10)**
**COMMERCE DE LA CE
par groupes de la CTCl**

Value in 1000 ECU

Valeurs en 1000 ECU

SITC CTCI Rev. 2	Products - Produits	1984	EUR 10	Deutsch- land	France	Italia	Nederland	Belg.-Lux	United Kingdom	Ireland	Danmark	Ελλάδα
781	Automobiles pour personnes sauf bus	A	1 112 139	206 884	151 858	197 446	63 568	98 975	343 881	15 093	19 782	14 652
		S	1 456 977	342 645	244 134	249 183	103 841	95 085	369 180	9 755	27 841	15 313
		O		334 200	273 292	312 270	133 451		314 370	9 882	34 754	30 327
782	Automobiles p. march. et usages spéciaux	A	194 598	19 143	46 949	24 399	19 187	21 786	46 847	3 063	9 919	3 305
		S	224 873	27 218	60 429	28 790	26 136	20 574	41 412	3 337	11 734	5 243
		O		31 531	76 514	32 474	33 692		62 768	5 347	17 067	5 794
783	Véhicules automobiles routiers, n.d.a.	A	61 436	3 373	23 195	4 216	7 335	5 741	15 087	1 064	1 228	197
		S	75 365	2 795	25 462	7 355	7 519	8 034	21 398	1 140	1 253	409
		O		3 239	34 100	3 821	6 936		29 470	688	1 691	766
784	Parties véhicules automobiles routiers	A	686 544	111 868	64 674	67 743	50 065	229 667	124 963	4 234	8 907	4 433
		S	848 365	151 556	101 791	60 750	50 951	310 606	150 805	3 605	9 595	6 706
		O		164 892	127 006	73 571	62 933		116 071	3 419	11 935	7 517
785	Motocycles, vélocipèdes avec ou sans moteur	A	49 074	11 807	6 023	5 154	6 171	3 691	9 040	1 960	2 937	2 291
		S	49 272	8 013	10 403	3 754	7 877	3 931	10 525	1 557	1 745	1 467
		O		10 298	12 123	3 191	7 201		13 985	1 916	2 304	1 529
786	Véhicules non motorisés, remorques	A	41 363	8 133	5 284	2 378	9 448	6 479	4 793	1 313	2 959	576
		S	54 058	8 394	11 015	3 298	11 628	6 915	5 353	1 424	4 508	583
		O		9 340	14 036	2 825	18 066		10 048	1 584	4 579	704
791	Véhicules et matériel pour chemins de fer	A	18 367	3 321	628	1 071	5 534	1 564	782	3 936	1 490	41
		S	23 672	1 949	1 236	2 709	5 630	1 281	3 336	3 013	4 074	444
		O		3 022	1 672	2 605	8 840		2 009	4 565	4 521	4 974
792	Appareils de navigation aérienne	A	199 757	142 204	9 198	26 647	6 959	13 463		337	563	386
		S	528 033	397 677	34 765	72 983	7 354	10 578		213	4 453	10
		O		207 225	61 692	27 825	16 426			476	4 272	21
793	Bateaux	A	33 740	11 336	3 748	6 130	1 504	628	4 461	2 081	2 641	1 211
		S	52 350	4 219	3 259	8 052	1 939	720	4 431	5 119	680	23 931
		O		6 213	7 597	1 537	3 243		2 883	453	836	35 848
812	App. sanit. hygiénique, chauffage, éclairage	A	76 390	20 967	11 207	4 746	11 420	8 452	13 677	2 134	2 804	983
		S	102 597	24 621	19 887	10 467	13 544	9 579	18 055	2 552	2 917	875
		O		29 643	24 740	12 812	17 296		20 668	3 440	3 324	1 450
821	Meubles et leurs parties et pièces	A	219 728	54 348	43 598	5 898	39 132	23 456	43 349	5 113	4 245	599
		S	310 615	64 773	85 018	8 985	52 664	32 975	55 606	5 571	4 432	593
		O		85 519	110 296	9 965	58 590		67 565	6 930	6 591	1 083
831	Articles voyage, sacs à main et similaire	A	42 029	15 648	9 383	890	3 877	5 222	5 170	752	938	149
		S	35 825	8 277	10 990	1 304	3 522	4 058	6 139	752	621	162
		O		14 075	14 021	1 303	4 557		6 550	979	1 407	192
842	Vêtements dessus hommes, sauf bonneterie	A	147 429	36 513	22 480	8 576	30 806	22 030	16 106	5 029	5 541	348
		S	191 724	46 082	32 243	12 788	33 777	33 303	22 276	6 102	4 483	670
		O		51 483	29 570	11 964	39 758		25 846	6 674	4 550	2 097
843	Vêtements dessus femmes, sauf bonneterie	A	277 016	72 374	32 322	9 402	59 364	41 365	38 524	13 749	8 960	956
		S	307 827	74 348	39 477	16 057	62 121	49 980	42 309	13 959	7 750	1 826
		O		81 296	26 597	11 017	49 639		36 488	18 180	8 375	3 134
844	Sous-vêtements, sauf bonneterie	A	20 362	3 301	3 880	747	3 873	3 482	3 266	1 327	401	85
		S	24 688	3 701	4 081	1 334	4 402	5 395	3 702	1 295	422	136
		O		3 945	4 068	856	4 508		5 780	1 923	695	268
845	Vêtements dessus bonneterie non élast.	A	307 511	125 026	58 249	6 238	44 608	31 784	26 438	9 544	4 950	674
		S	286 337	104 654	58 705	11 607	37 526	33 544	27 213	8 322	3 431	1 335
		O		114 433	60 195	8 986	42 263		28 810	13 275	4 850	2 601
846	Sous-vêtements de bonneterie	A	61 458	18 878	10 192	3 305	8 249	7 998	6 766	3 801	1 684	585
		S	72 658	19 103	13 963	5 211	9 403	10 885	8 185	3 482	1 312	1 014
		O		26 203	21 258	4 618	11 120		9 189	4 084	2 840	1 751
847	Accessoires du vêtement en textile, n.d.a.	A	38 943	9 529	8 917	1 685	4 862	5 026	5 158	1 905	1 713	148
		S	43 879	9 597	12 992	3 929	4 144	5 215	4 849	1 619	1 200	334
		O		16 549	14 824	2 973	6 656		7 460	2 689	2 063	407
848	Vêtements en mat. n. textile; coiffures	A	81 514	40 609	10 143	2 598	6 536	10 133	6 265	1 763	3 024	443
		S	90 095	40 664	13 052	4 916	7 020	11 416	7 992	1 884	2 743	408
		O		50 739	15 076	4 704	7 666		7 506	2 777	3 959	366
851	Chaussures	A	366 729	136 248	61 620	4 117	39 237	49 819	54 527	9 997	10 233	931
		S	271 524	83 919	55 977	6 179	31 449	32 849	42 190	11 107	5 746	2 108
		O		109 757	67 922	8 028	37 969		52 777	9 767	8 837	2 118
871	Appareils et instruments d'optique	A	22 698	9 171	4 058	2 021	4 358	612	1 858	205	251	164
		S	19 426	6 048	4 512	2 277	2 290	873	2 438	258	643	87
		O		5 826	6 085	1 974	5 879		2 466	128	509	63
872	Instruments et appareils médico-chirurg.	A	62 904	13 011	10 516	9 185	6 286	7 455	10 943	2 701	1 436	1 371
		S	72 529	11 005	17 131	13 639	6 516	7 258	11 476	2 133	1 616	1 755
		O		15 289	19 911	11 438	9 811		13 657	2 101	2 135	2 038
873	Compteurs et instruments de mesure	A	8 657	1 167	1 433	1 140	1 585	1 687	1 044	165	318	118
		S	11 229	2 829	2 093	1 277	1 590	1 297	1 509	223	312	99
		O		3 075	2 270	1 467	2 229		1 538	98	540	138
874	Instruments de mesure, vérification, etc.	A	263 011	57 363	46 173	36 758	33 670	20 311	52 604	5 376	8 065	2 691
		S	281 727	53 066	51 402	60 026	32 065	19 434	50 722	4 631	7 988	2 393
		O		73 798	75 201	53 572	39 842		70 222	4 292	10 343	3 190
881	Appareils et équipement photographiques	A	41 553	5 588	7 633	3 999	5 391	4 074	11 828	745	1 840	455
		S	43 762	5 091	9 065	7 656	6 585	2 950	10 024	742	1 399	240
		O		9 741	13 426	6 103	9 347		13 886	1 174	1 759	396
882	Produits photo- et cinématographiques	A	176 298	50 306	35 442	21 787	15 515	10 811	33 170	2 398	4 537	2 342
		S	152 380	40 085	23 889	25 330	14 665	10 487	29 385	1 420	5 568	1 541
		O		48 146	37 495	23 808	12 334		24 563	1 485	5 686	1 816
883	Films cinéma, impressionnés et développés	A	5 011	1 805	1 090	775	126	237	459	284	151	94
		S	4 021	612	886	1 023	246	231	472	398	101	52
		O		1 786	547	1 175	179		694	208	122	93
884	Éléments d'optique; art. de lunetterie	A	26 908	6 240	3 176	3 993	4 443	2 344	4 063	392	1 859	408
		S	29 064	5 489	4 253	4 105	3 952	2 471	6 255	582	1 558	419
		O		8 178	5 965	5 053	4 726		6 096	1 498	2 330	542

Quantity in 1000 kg

Quantités en 1000 kg

SITC CTCI Rev. 2	Products - Produits	1984	EUR 10	Deutsch- land	France	Italia	Nederland	Belg.-Lux	United Kingdom	Ireland	Danmark	Ελλάδα
885	Watches and clocks	A	611	60	108	80	102	64	149	14	22	12
		S	877	79	197	118	93	80	254	16	25	15
		O		211	263	131	116		315	32	31	19
892	Printed matter	A	54 283	6 202	16 425	1 644	8 343	7 492	9 814	2 098	2 093	172
		S	60 429	6 155	18 560	3 049	8 453	9 663	10 625	2 040	1 730	154
		O		6 534	24 241	3 008	8 801		16 384	2 342	2 001	337
893	Articles of plastic, n.e.s.	A	71 301	14 640	12 543	3 415	14 384	9 413	11 799	3 078	1 646	383
		S	85 715	16 263	18 291	5 496	16 008	10 203	13 960	3 126	1 897	471
		O		19 273	23 609	5 489	19 100		17 839	3 536	2 228	785
894	Toys, games and sporting goods	A	15 433	2 422	4 085	901	1 919	2 115	2 864	582	413	132
		S	20 740	2 828	5 843	1 539	2 242	3 042	3 921	750	418	147
		O		3 583	6 705	1 528	2 920		4 888	1 084	689	214
895	Office and stationery supplies, n.e.s.	A	2 905	557	376	166	452	267	706	104	239	38
		S	3 322	434	629	413	402	339	744	69	226	66
		O		689	645	531	39 583		953	123	209	57
896	Works of art and antiques	A	508	269		6	26	39	155	2	5	6
		S	521	245		3	47	68	140	6	9	3
		O		317		7	53		172	10	16	5
897	Jewellery, goldsmiths' wares	A	132	20	27	11	20	18	21	8	6	1
		S	143	19	37	14	15	14	27	13	3	1
		O		36	40	16	22		43	9	4	2
898	Musical instruments and parts	A	6 282	1 451	1 117	450	1 022	390	1 601	121	179	51
		S	7 952	1 679	1 781	523	1 090	537	1 970	121	200	51
		O		2 319	2 039	758	1 459		2 404	10 069	264	63
899	Other manufactured goods, n.e.s.	A	5 984	1 532	982	262	899	701	933	196	350	129
		S	7 998	2 381	1 422	465	981	989	1 118	145	363	134
		O		2 815	1 644	682	1 439		1 338	454	768	140
911	Postal packages, n.e.s.	A	654			7	83			564		
		S	677			20	81			576		
		O				23	95			717		
931	Special transactions and commodities, n.e.s.	A	14 741	12 440		2 144	151			6		
		S	22 883	16 803		5 187	617	178		96		
		O		17 477		2 525	1 050			49		
941	Zoo animals, dogs, cats and the like	A	282	100	21	22	45	65	27	1	1	
		S	203	86	25	18	21	37	14	1	1	
		O		53	39	15	13		24	1	13	
951	Firearms of war and ammunition	A	289	84	49	71	7	9	29		19	21
		S	209	11	46	79	5	15	37		7	9
		O		33	79	154	4		34		18	20
961	Coin excluding gold, not legal tender	A										
		S	3	2		1						
		O		1								
971	Gold, non-monetary	A	16	5	2		2	1	6			
		S	17	3	1		2	1	6	4		
		O		10	1		4		10			
972	Gold coin	A										
		S										
		O										

**import
INTRA (EUR 10)**
**COMMERCE DE LA CE
par groupes de la CTCl**

Value in 1000 ECU

Valeurs en 1000 ECU

SITC CTCl Rev. 2	Products - Produits	1984	EUR 10	Deutsch- land	France	Italia	Nederland	Belg.-Lux	United Kingdom	Ireland	Danmark	Ελλάδα
885	Horlogerie	A	23 478	2 345	3 550	3 242	3 894	2 874	5 485	792	932	364
		S	35 784	3 188	7 309	6 790	4 004	3 118	8 898	897	1 061	519
		O		6 579	10 476	6 149	5 731		10 675	1 313	1 454	685
892	Imprimés	A	187 818	23 861	49 800	7 648	29 047	32 211	28 942	8 449	6 260	1 602
		S	211 710	21 222	57 550	15 828	29 195	39 891	31 368	9 490	5 857	1 309
		O		26 413	74 487	14 249	32 677		43 323	9 993	7 018	2 103
893	Ouvrages, n.d.a., en matières plastiques	A	248 404	50 597	42 744	13 263	45 696	33 069	41 841	9 928	7 318	1 948
		S	291 142	55 380	58 750	23 312	49 221	35 458	49 428	10 110	7 601	1 882
		O		67 911	76 282	22 608	61 089		59 212	11 125	9 360	2 467
894	Voitures d'enfants, articles de sport, jouets	A	112 211	17 522	32 780	7 880	12 906	13 471	19 558	3 360	3 184	1 550
		S	149 657	19 262	43 420	17 923	16 024	18 074	25 109	5 010	2 913	1 922
		O		24 385	52 874	15 379	20 953		30 361	6 441	4 358	2 300
895	Papeterie, fournitures de bureau	A	32 010	5 642	5 587	2 559	4 527	3 225	7 463	761	1 857	389
		S	38 242	4 112	7 197	6 288	3 874	3 348	8 581	701	1 517	624
		O		7 032	8 206	7 121	5 416		9 539	825	2 088	590
896	Objets d'art et antiquités	A	32 371	9 310	3 052	289	2 685	1 295	15 336	140	212	52
		S	42 826	7 490	4 097	238	11 553	1 200	17 817	119	239	73
		O		9 573	4 955	862	4 178		31 725	175	313	69
897	Bijouterie, joaillerie, orfèvrerie	A	57 871	8 377	6 366	1 733	7 815	2 951	27 847	1 148	1 448	186
		S	47 302	11 005	7 971	2 276	6 048	5 377	12 150	1 273	943	260
		O		17 938	10 323	2 914	10 027		64 090	1 416	2 806	275
898	Instruments de musique et accessoires	A	105 915	21 749	20 363	10 431	15 072	8 807	23 654	1 528	3 417	894
		S	128 812	26 178	27 982	13 856	14 717	10 803	29 368	1 908	4 173	827
		O		36 441	34 723	15 048	20 193		39 232	1 941	4 830	1 215
899	Autres articles manufacturés, n.d.a.	A	59 017	14 691	10 637	5 362	7 556	6 407	7 923	1 802	3 256	1 384
		S	67 226	14 603	14 950	6 417	7 737	7 392	9 735	1 407	3 451	1 534
		O		20 552	18 514	8 707	10 829		13 220	2 471	4 627	1 946
911	Colis postaux non classés ailleurs	A	32 024			804	8 180	41	13 136	9 793		
		S	30 212		2 208	2 053	7 673	141	11 685	8 660		
		O				2 241	9 425		11 625	13 567		
931	Transactions spéciales et articles n.d.a.	A	126 039	86 717		16 017	294	397	20 438	2 573		
		S	136 809	89 123		27 343	248		15 586	4 114		
		O		136 332		19 771	292		22 199	3 894		
941	Animaux zoo, chiens, chats, similaires	A	2 038	531	468	327	141	250	279	12	22	8
		S	1 747	380	488	250	78	214	205	90	24	18
		O		383	555	449	82		374	28	112	
961	Armurerie et munitions de guerre	A	2 413	706	472	288	176	88	350		148	205
		S	2 103	290	362	524	101	136	414		148	126
		O		561	470	2 346	91		385		232	141
961	Monnaies non en circul. sauf pièces d'or	A	299	262		16	13	6		1	1	
		S	1 096	982		84	20					
		O		2 530			2					
971	Or, non monétaire	A	37 126	19 795	946	4 377	5 669	5 012	704	189	388	46
		S	37 785	19 646	1 571	5 192	6 787	1 656	2 046	417	411	39
		O		4 796	979	4 020	6 100		1 791	93	544	110
972	Monnaies d'or	A	5 126	45				5 076		1	4	
		S	5 080	1 078		7	13	3 982				
		O		203			36			128		

Quantity in 1000 kg

Quantités en 1000 kg

SITC CTCI Rev. 2	Products - Produits	1984	EUR 10	Deutsch- land	France	Italia	Nederland	Belg.-Lux	United Kingdom	Ireland	Danmark	Ελλάδα
001	Live animals	A	16 340	2 069	2 469	10 645	114	126	22	5	3	887
		S	19 400	3 290	3 731	10 108	112	786	41	24	2	1 306
		O		2 770	5 495	23 680	111		38	34	8	1 318
011	Meat, fresh, chilled or frozen	A	74 980	14 869	12 181	12 674	4 154	4 413	24 222		313	2 154
		S	68 409	15 104	11 628	12 242	3 479	3 396	19 779		188	2 593
		O		20 362	13 714	20 234	4 867		27 266		234	3 080
012	Meat, salted, dried or smoked	A	347	21	31		11	128	156			
		S	349	19	4		35	110	176			5
		O		21	5	24	57		232			
014	Prepared or preserved meat, n.e.s.	A	13 166	3 310	107	1 034	348	289	7 846	3	17	212
		S	10 683	3 383	58	856	429	268	5 625	3	19	42
		O		3 622	112	1 785	444		8 761		13	84
022	Milk and cream	A	2 409	1 911	28	25	17		141	171	81	35
		S	2 460	1 584	40	45	401	93	88	153	4	72
		O		1 985	41	126	7		107	442	7	46
023	Butter	A	4 617		80	32			4 504			1
		S	17 824		60	20			17 744			
		O			81	129			19 840			
024	Cheese and curd	A	6 795	1 232	844	2 367	37	952	1 192	1	24	146
		S	5 341	1 112	793	1 911	91	920	390		23	101
		O		1 315	1 060	2 100	198		2 310		21	82
025	Birds' eggs, fresh, preserved	A	2 181	1 019	2	115	499	267			274	5
		S	1 666	448	26	228	683	190	22		38	31
		O		125	20	248	291		14		2	52
034	Fish, fresh, chilled or frozen	A	58 255	7 186	6 840	14 322	1 068	830	12 479	32	14 912	586
		S	53 207	9 634	7 972	6 706	940	950	11 454	41	14 624	886
		O		11 989	9 162	11 326	791		11 606	69	19 377	376
035	Fish, dried, salted or smoked	A	5 343	518	811	1 733	30	39	169	17	1 714	312
		S	7 222	613	1 054	3 680	39	60	90		1 215	491
		O		633	1 078	3 075	68		644		1 262	694
036	Crustaceans and molluscs, fresh, frozen	A	16 200	943	4 746	5 340	180	315	954		2 913	809
		S	19 678	366	4 686	7 523	281	326	2 034		3 052	1 410
		O		785	5 558	2 321	364		1 635		2 861	297
037	Fish etc., prepared or preserved	A	22 331	2 875	5 999	1 025	965	1 012	8 111	42	2 060	242
		S	19 184	1 920	5 871	1 073	1 027	1 172	6 853	39	1 158	273
		O		2 885	7 228	1 325	1 350		8 512	27	1 145	230
041	Wheat and meslin, unmilled	A	370 854	10 500	32 238	107 278	49 829	25 807	136 081	8 550	571	
		S	175 165	2 070	18 401	39 727	42 891	25 588	45 546	908	34	
		O		1 383	37 796	79 263	35 297		93 380	4 269		
042	Rice	A	51 328	2 596	10 704	7 965	6 289	21 137	2 533		104	
		S	77 633	1 886	11 783	14 562	8 186	35 304	3 821		49	2 042
		O		4 212	7 272	14 790	12 937		4 956		13	
043	Barley, unmilled	A	29 910	12 812		13 981	150	2 966				1
		S	14 399	5 419		3 722		4 191	1 067			
		O		931		3 123			5 395			
044	Maize (corn), unmilled	A	888 011	175 800	181 167	60 567	53 320	308 506	107 298	99	1 212	42
		S	483 662	306	51 405	27 732	61 487	306 858	34 751	54	1 048	21
		O		3 721	93 132	157 240	55 864		79 270		144	29 728
045	Other cereals, unmilled	A	44 623	15 729	1 323	3 122	16 433	1 874	2 531	36	3 451	124
		S	21 284	4 315	2 898	3 521	6 253	903	2 296		1 077	21
		O		11 078	3 406	3 612	5 700		4 487		206	138
046	Meal and flour of wheat	A	1 205	9	5	1 012	168		3		8	
		S	653	12	9	564	49	1	2		16	
		O		16	16		61		4			59
047	Other cereal meals and flours	A	843	171	34	600	10		26		2	
		S	179	16	11	86	3	2	61			
		O		140	32	647	28		193			
048	Preparations of cereals, flour, starches	A	35 867	7 371	761	338	479	20 969	4 823	40	778	308
		S	17 264	2 790	1 047	725	4 808	5 450	1 792	21	607	24
		O		8 295	1 619	3 186	642		2 570	25	807	489
054	Vegetables and edible roots	A	738 736	75 261	25 312	48 144	487 344	70 636	28 021	1 145	1 321	1 552
		S	303 196	62 914	14 202	11 922	115 429	70 802	25 080	312	1 089	1 446
		O		123 277	42 440	25 676	265 907		45 074	312	1 306	1 950
056	Vegetables, roots, tubers, preserved	A	33 238	11 563	10 514	1 298	2 922	1 032	5 010	37	801	61
		S	29 809	11 526	9 091	1 081	2 674	605	3 774	29	855	174
		O		15 851	10 643	1 924	3 509		5 688	28	678	156
057	Fruit and nuts, fresh or dried	A	354 495	109 252	65 570	18 449	40 854	14 992	93 086	5 513	6 723	56
		S	368 100	105 222	64 534	36 235	55 183	13 708	84 546	4 218	4 226	228
		O		143 998	94 187	39 234	57 811		72 728	4 129	9 347	232
058	Prepared or preserved fruit	A	111 414	33 792	15 958	3 494	13 156	7 729	34 547	655	1 928	157
		S	91 310	29 533	14 328	1 783	10 655	6 938	25 458	590	1 706	319
		O		30 032	22 962	4 188	12 923		28 534	716	2 247	310
061	Sugar and honey	A	439 696	26 731	39 945	58 449	93 596	8 766	175 734	10 569	25 869	37
		S	266 375	29 622	21 017	25 974	450	15 423	135 169	193	38 485	42
		O		15 931	45 224	63 832	43 122		158 759	15 144	30 040	59
062	Sugar confectionary, not containing cocoa	A	1 641	426	238	273	192	53	418	29	208	4
		S	2 028	477	303	183	60	54	699	21	227	4
		O		495	350	160	156		734	48	225	28
071	Coffee and coffee substitutes	A	118 140	45 895	21 532	12 642	15 242	6 402	9 740	25	4 248	2 414
		S	108 672	35 224	21 135	18 319	11 292	8 084	9 029	15	3 586	1 988
		O		49 176	24 969	9 218	15 935		14 932	55	4 255	2 868
072	Cocoa	A	43 456	8 800	6 410	1 799	16 578	1 440	6 946	921	269	293
		S	51 642	15 541	6 601	1 005	19 144	2 577	5 496	580	315	383
		O		19 713	5 411	712	26 241		11 680	230	40	608

**import
EXTRA (EUR 10)**
**COMMERCE DE LA CE
par groupes de la CTCl**

Value in 1000 ECU

Valeurs en 1000 ECU

SITC CTCl Rev. 2	Products - Produits	1984	EUR 10	Deutsch- land	France	Italia	Nederland	Belg.-Lux	United Kingdom	Ireland	Danmark	'Ελλάδα
001	Animaux vivants p. alimentation humaine	A	50 470	2 887	3 730	16 387	942	162	448	24 038	57	1 819
		S	69 367	4 599	5 270	17 300	871	979	25 536	11 968	9	2 835
		O		3 834	7 855	36 550	404		5 128	9 113	139	2 375
011	Viande etc. frais, réfrigérés, congelés	A	173 000	38 899	31 373	30 302	7 964	10 185	48 103		958	5 216
		S	165 318	39 716	33 623	30 189	6 726	7 946	40 475		802	6 061
		O		56 729	38 943	50 863	10 271		52 535		925	7 551
012	Viandes etc. séchés, salés, fumés	A	949	185	44		26	290	404			
		S	1 069	181	36		100	261	470			21
		O		215	57	120	177		610			
014	Préparations et conserves de viande	A	37 212	7 674	582	4 699	949	601	22 357	10	108	232
		S	31 017	8 637	361	3 238	1 347	372	16 846	11	68	137
		O		9 698	748	7 659	1 246		24 670		65	197
022	Lait et crème de lait	A	738	311	37	5	10		112	143	87	33
		S	1 445	258	137	29	687	26	78	127	25	78
		O		395	122	26	4		151	369	44	105
023	Beurre	A	11 272	1	176	74			11 020			1
		S	43 683		131	40			43 612			
		O			177	278			48 101			
024	Fromage et caillebotte	A	26 100	5 157	3 741	9 767	120	3 360	3 547	4	82	322
		S	20 491	4 444	3 493	7 394	292	3 277	1 311		66	224
		O		5 493	4 643	8 952	656		7 423		78	226
025	Œufs d'oiseaux	A	2 039	999	89	257	302	274	85		117	21
		S	2 013	674	27	602	334	142	44		93	23
		O		374	335	478	184				208	33
034	Poissons frais, réfrigérés, congelés	A	95 974	12 501	19 000	24 019	2 028	2 615	23 542	52	11 387	830
		S	105 180	16 962	28 866	12 554	2 817	4 020	23 729	164	14 431	1 637
		O		18 384	37 215	22 031	3 425		21 432	237	17 761	675
035	Poissons séchés, salés, fumés	A	14 290	1 118	1 918	6 190	93	150	464	26	3 525	806
		S	22 778	1 395	2 922	14 276	197	202	219		2 276	1 291
		O		1 453	3 010	12 530	219		886	4	2 324	1 872
036	Crustacés frais, réfrigérés, congelés	A	50 734	3 151	18 628	11 612	910	1 943	5 613		9 396	1 481
		S	61 594	1 597	21 625	12 728	1 295	2 230	10 865	1	9 030	2 223
		O		3 819	26 124	6 101	2 956		8 710		7 326	655
037	Poissons, crustacés, préparés ou conservés	A	84 137	9 389	18 763	3 558	3 716	3 788	30 144	213	14 119	447
		S	77 227	7 173	20 394	3 796	4 026	4 418	29 213	167	7 408	662
		O		10 247	28 910	4 165	5 467		32 790	139	7 477	592
041	Froment et méteil non moulus	A	92 782	2 753	8 187	26 507	11 732	6 173	34 737	2 549	144	
		S	43 012	486	4 652	9 494	10 206	6 338	11 581	234	21	
		O		300	9 471	18 622	8 464		23 694	1 287		
042	Riz	A	23 192	1 206	4 974	2 789	2 729	10 139	1 318		37	
		S	38 007	948	5 688	4 986	3 912	19 040	2 374		31	1 028
		O		2 189	3 432	4 969	6 234		3 290		10	
043	Orgs non mondée	A	6 250	2 945	1	2 605	43	656				
		S	3 700	1 550		632		1 163	355			
		O		216		446			1 772			
044	Maïs non moulu	A	186 981	36 567	40 314	12 390	11 021	62 575	23 703	25	343	43
		S	100 436	153	11 541	7 085	12 097	60 770	8 459	39	273	19
		O		944	22 167	32 541	12 203		17 269		106	6 488
045	Autres céréales non moulues	A	11 451	3 754	492	1 060	3 768	598	912	17	795	55
		S	5 599	1 118	745	790	1 598	360	742		236	10
		O		2 283	1 293	1 123	1 857		1 640		87	72
046	Semoule et farine de froment	A	452	8	3	348	84		3	3	3	
		S	224	9	6	172	27	1	3		6	
		O		9	10		34		2			37
047	Autres semoules et farines	A	266	118	44	92	8		22		2	
		S	132	19	10	50	3	2	48			
		O		87	27	102	23		139		1	
048	Préparations de céréales, farines, féculs	A	17 220	4 787	1 671	434	962	3 981	3 881	77	1 121	306
		S	13 035	3 679	2 372	593	1 948	1 286	2 153	51	923	30
		O		5 546	3 745	1 878	1 433		2 481	46	1 116	603
054	Légumes, plantes, etc., frais	A	151 618	23 342	10 812	11 830	78 547	11 972	13 126	259	759	971
		S	81 947	19 188	8 476	5 400	21 412	12 399	13 106	290	715	981
		O		38 512	17 279	13 384	46 843		24 392	182	1 010	1 429
056	Légumes, racines, etc., conservés	A	47 305	18 021	14 404	1 662	3 740	1 734	6 339	69	1 251	85
		S	41 351	15 036	13 122	1 961	3 180	959	5 304	59	1 487	243
		O		18 439	15 183	5 724	4 214		6 730	37	975	188
057	Fruits frais, secs, sauf oléagineux	A	260 711	82 342	45 509	11 499	26 770	9 869	75 469	2 914	6 248	91
		S	274 268	63 402	49 996	21 587	35 601	8 667	68 486	2 197	3 902	430
		O		114 100	77 391	21 164	42 747		59 101	2 228	5 780	459
058	Préparations et conserves de fruits	A	126 772	37 277	14 966	3 206	17 390	12 638	37 297	698	3 084	216
		S	106 623	34 179	13 295	1 600	13 919	11 750	28 045	699	1 797	339
		O		36 561	15 513	3 364	17 427		33 167	1 000	2 619	494
051	Sucres et miel	A	118 740	6 021	12 324	12 677	8 029	1 084	75 014	1 141	2 401	49
		S	83 734	8 423	8 547	3 420	397	1 629	57 662	158	3 437	61
		O		8 048	13 458	11 929	4 178		51 375	1 272	2 738	82
052	Confiserie, sucreries, sans cacao	A	4 266	1 227	574	735	354	168	670	52	474	12
		S	4 824	1 325	822	583	169	136	1 205	57	508	19
		O		1 528	1 067	402	344		1 194	110	562	40
071	Café et succédanés du café	A	467 025	182 812	91 584	47 141	61 776	25 541	44 099	99	15 914	8 059
		S	431 633	141 932	81 620	69 092	45 548	33 017	38 191	48	14 128	8 057
		O		200 793	98 059	34 385	59 958		67 060	240	16 984	9 913
072	Cacao	A	140 361	27 211	22 339	5 268	51 829	4 552	25 004	2 286	842	1 030
		S	168 640	50 368	22 052	3 228	63 536	8 643	16 510	1 946	997	1 360
		O		63 171	18 317	2 327	86 762		39 282	1 061	127	2 213

Quantity in 1000 kg

Quantités en 1000 kg

SITC CTCI Rev. 2	Products - Produits	1984	EUR 10	Deutsch- land	France	Italia	Nederland	Belg.-Lux	United Kingdom	Ireland	Danmark	Ελλάδα
073	Chocolate and cocoa preparations	A	2 262	574	380	122	45	25	750	1	365	
		S	2 902	689	499	42	47	31	1 109	3	478	6
		O		1 064	290	268	80		1 111	51	764	38
074	Tea and mate	A	23 013	1 399	690	112	1 843	88	17 885	838	140	18
		S	21 024	1 105	698	208	1 586	36	17 043	181	135	32
		O		1 475	946	220	1 478		19 356	646	152	37
075	Spices	A	6 977	2 824	1 019	402	885	198	1 459	7	127	56
		S	6 887	2 406	1 461	155	945	215	1 510		82	113
		O		3 125	1 635	450	1 361		1 949	1	101	178
081	Feeding stuff for animals	A	1 959 976	492 098	307 703	131 634	519 634	175 849	176 712	44 195	97 521	14 630
		S	1 651 055	415 049	243 355	69 892	465 056	136 105	192 538	17 312	110 343	1 365
		O		392 547	247 527	185 860	517 290		213 503	13 887	95 663	417
091	Margarine and shortening	A	2 999	4	149	1 244	1 419		17	6	160	
		S	2 220	15	267	854	895		6	2	181	
		O		59	250	2 059	969		7		96	2
098	Edible products and preparations n.e.s.	A	12 705	3 097	3 466	290	726	326	4 285	147	302	66
		S	12 769	2 608	3 331	249	809	167	4 732	104	700	49
		O		3 892	3 993	5 696	957		6 539	120	660	99
111	Non-alcoholic beverages, n.e.s.	A	106 773	5 913	99 721	199	81	93	289		477	
		S	102 105	4 181	96 837	338	67	24	89		535	18
		O		2 849	86 727	1 647	71		123	16	534	1
112	Alcoholic beverages	A	50 185	13 896	10 105	2 922	4 755	2 662	13 723	198	1 865	69
		S	43 469	14 466	7 032	3 789	4 143	3 157	9 772	189	838	83
		O		19 068	8 921	5 429	5 259		19 428	261	1 668	116
121	Tobacco, unmanufactured and waste	A	41 935	8 977	2 586	1 817	4 934	1 819	20 367	386	722	327
		S	34 746	7 838	3 546	58	4 147	2 137	14 958	570	1 392	100
		O		10 837	5 250	1 249	7 565		19 313	714	1 295	98
122	Tobacco, manufactured	A	1 702	715	24	358	501	69	34		1	
		S	1 164	647	36	354	4	93	28	1	1	
		O		733	32	1 680	690		42	1	2	3
211	Hides, skins (excluding furskins), raw	A	22 038	2 596	4 471	9 959	1 093	1 425	1 759		33	702
		S	27 790	4 063	5 999	13 939	799	884	1 265		10	631
		O		3 781	6 538	14 391	1 134		2 127		25	1 192
212	Furskins, raws	A	472	77	6	47		178	147		16	1
		S	447	73	63	64		128	68		51	
		O		56	78	74	2		112		8	
222	Seeds for 'soft' fixed vegetable oil	A	748 022	208 822	51 235	101 723	277 334	81 666	11 836		14 340	1 066
		S	595 403	107 753	57 328	14 174	250 516	121 379	42 599		52	1 802
		O		226 557	10 650	172 645	236 080		35 245	63	5 514	3 839
223	Seeds for other fixed vegetable oils	A	56 458	35 239	1 051	928	590	2 980	11 670		3 888	114
		S	26 929	12 303	604	348	507	393	6 451		6 156	167
		O		19 471	1 290	2 040	381		14 492		1 843	153
232	Natural rubber latex; rubber, gums	A	52 847	18 303	11 172	8 597	670	3 080	9 274	234	354	963
		S	50 766	14 314	11 307	10 963	934	2 566	9 670	183	233	596
		O		17 680	15 225	9 797	955		10 584	322	401	726
233	Synthetic rubber latex, rubber, etc.	A	16 009	5 131	1 617	1 754	2 213	2 493	2 283	79	403	38
		S	19 365	5 241	2 329	1 921	2 474	3 867	2 681	123	652	76
		O		7 662	2 780	2 673	3 614		1 739	285	532	23
244	Cork, natural, raw and waste	A	1 101	256	209	294	99	14	147	1	78	3
		S	1 417	284	478	308	197	4	90		51	5
		O		404	488	701	196		265		56	3
245	Fuel wood and wood charcoal	A	77 047	3 532	5 476	62 765	472	621	3 882	19	261	19
		S	18 635	2 189	1 733	12 017	209	542	1 635		310	
		O		2 166	2 861	59 370	108		1 352		167	39
245	Pulpwood, (incl. chips and wood waste)	A	126 778	33 583	1 914	90 638	101				542	
		S	105 640	43 814	640	60 484	122	53			527	
		O		45 041	4 616	67 231	15		81		456	
247	Other wood, rough or roughly squared	A	348 957	41 717	54 951	194 682	11 593	9 612	8 309	1 960	4 268	21 865
		S	347 360	48 832	84 708	179 989	5 605	6 976	9 474	62	2 411	9 303
		O		51 708	69 723	152 589	12 503		9 302	1 848	2 361	29 602
248	Wood, simply worked, and sleepers	A	1 084 134	173 942	53 145	200 358	125 507	51 827	392 120	10 750	62 025	14 460
		S	1 114 657	202 228	95 749	242 989	84 681	50 880	346 960	10 682	77 390	3 108
		O		213 687	90 036	248 270	116 667		505 944	14 363	71 650	45 278
251	Pulp and waste paper	A	712 443	250 085	69 447	141 458	49 471	40 676	136 531	160	13 054	11 361
		S	764 745	216 845	101 423	206 321	49 744	34 756	128 927	528	12 283	13 918
		O		258 173	167 731	149 353	51 231		173 378	809	16 002	9 000
261	Silk	A	391	75	63	228			25			
		S	703	39	82	571			11			
		O		59	90	624	2		37			
263	Cotton	A	54 310	19 785	4 643	19 298	547	3 194	3 798	957	201	1 887
		S	61 351	14 834	14 175	19 405	614	2 669	5 614	1 693	139	2 208
		O		25 030	12 104	20 755	439		2 770	1 244	151	6 686
284	Jute and other textile bast fibres	A	1 016	135	1			47	757			78
		S	1 573	311	138	47	192	576	283			28
		O		166	53	23	144		1 252			
265	Veg. textile fibres, excluding cotton, jute	A	10 727	1 475	1 544	1 423	535	1 475	3 762	13	500	
		S	17 557	1 069	2 921	5 681	577	3 451	3 676		277	26
		O		777	2 930	1 390	516		4 536	24	55	235
266	Synthetic fibres for spinning	A	9 577	2 610	283	3 498	236	1 179	1 713		22	36
		S	11 698	2 592	1 074	5 066	377	1 135	1 245		55	22
		O		3 669	1 263	3 949	547		2 015		52	73
267	Other man-made fibres for spinning	A	14 816	3 383	309	4 877	1 921	1 180	1 900	1 007	169	90
		S	16 556	4 231	1 230	5 552	1 838	1 216	1 371		748	335
		O		4 678	1 246	5 853	2 263		2 277		402	128

**import
EXTRA (EUR 10)**
**COMMERCE DE LA CE
par groupes de la CTCI**

Value in 1000 ECU

Valeurs en 1000 ECU

SITC CTCI Rev. 2	Products - Produits	1984	EUR 10	Deutsch- land	France	Italia	Nederland	Belg.-Lux	United Kingdom	Ireland	Danmark	Ελλάδα
073	Chocolat et préparat. aliment. au cacao	A	8 203	2 050	1 030	386	128	106	3 236	3	1 264	
		S	10 429	2 806	1 314	159	130	162	4 418	14	1 588	38
		O		3 635	915	947	208		4 175	175	2 732	152
074	Thé et maté	A	80 414	5 083	3 822	351	4 752	351	63 071	2 410	492	82
		S	77 799	4 264	4 118	983	4 313	177	62 550	690	518	186
		O		5 878	5 166	893	4 660		74 994	2 666	520	186
075	Épices	A	15 964	7 113	3 009	782	1 574	413	2 569	29	349	126
		S	16 632	5 279	4 588	425	2 178	704	2 327	6	258	257
		O		9 223	5 495	876	2 846		3 496	6	309	376
081	Nourriture pour animaux	A	439 542	108 730	82 631	34 584	100 372	33 970	40 596	8 174	25 272	5 213
		S	362 390	91 448	65 965	18 191	84 927	30 504	40 320	2 584	28 548	503
		O		87 285	70 329	46 120			44 630	2 296	23 798	223
081	Margarine, graisses culinaires	A	1 537	9	84	490	805		37	10	102	
		S	1 261	22	135	388	585	1	32	1	117	
		O		87	132	993	678		7		86	4
098	Produits et préparat. aliment., n.d.a.	A	19 626	5 060	4 815	441	1 218	732	6 241	231	772	116
		S	19 829	4 066	4 786	1 048	1 130	506	6 306	297	1 385	125
		O		6 621	5 427	2 383	1 588		9 107	240	1 352	181
111	Boissons non alcooliques, n.d.a.	A	2 785	1 789	300	33	78	59	316	1	209	
		S	1 974	1 327	150	67	41	19	102	12	240	16
		O		1 004	89	202	69		194		219	1
112	Boissons alcooliques	A	56 832	12 411	9 058	2 731	5 696	3 897	19 787	596	2 498	158
		S	49 587	11 863	8 465	3 329	4 897	3 503	15 836	596	1 062	216
		O		15 607	12 580	2 684	6 937		32 124	747	2 824	304
121	Tabacs bruts et déchets	A	162 865	42 645	4 919	11 292	24 482	8 376	64 346	1 667	4 310	628
		S	142 508	38 844	9 797	315	18 168	10 854	52 350	2 498	9 210	472
		O		49 744	13 293	5 641	36 548		66 022	2 870	8 695	779
122	Tabacs fabriqués	A	10 519	1 796	936	5 146	1 711	289	643	10	4	4
		S	8 882	1 717	924	5 193	1 134	311	579	17	7	
		O		1 945	1 296	24 108	2 215		980	19	13	71
211	Cuirs et peaux bruts, sauf pelleteries	A	62 039	3 726	9 995	35 268	2 379	4 312	4 315		62	1 984
		S	79 135	6 011	13 929	48 368	1 349	2 486	4 082	6 082	57	2 853
		O		6 783	16 338	48 450	2 090		7 309		52	2 842
212	Pelleteries brutes	A	30 171	7 907	205	4 032		379	16 629	23	944	52
		S	30 803	7 397	694	8 038		648	8 724		5 724	5
		O		6 648	1 412	7 810	789		10 876		241	2
222	Fruits oléagineux pour extract. d'huiles douces	A	293 271	81 382	23 449	42 573	101 520	31 497	7 436		5 124	310
		S	228 076	43 760	20 789	7 160	89 950	46 851	18 766		65	755
		O		87 904	5 798	70 307	89 333		22 271	65	2 194	2 153
223	Fruits oléagineux pour extract. d'autres huiles	A	32 510	21 052	565	533	314	1 141	6 258		2 477	170
		S	17 574	7 037	418	168	431	241	3 574		5 501	214
		O		15 039	677	1 039	295		8 207		1 156	180
232	Caoutchouc naturel	A	68 938	23 242	15 321	11 399	1 072	3 981	11 889	366	444	1 224
		S	65 611	17 999	15 206	14 696	1 192	3 185	12 116	283	298	738
		O		22 415	20 339	13 165	1 230		13 639	465	505	948
233	Caoutchouc synthétique	A	28 109	9 711	2 695	2 188	2 087	3 984	4 532	81	805	46
		S	28 888	6 629	3 187	2 718	2 460	5 602	5 007	181	987	117
		O		13 076	4 387	3 708	3 510		2 610	309	902	69
244	Liège brut et déchets	A	1 003	217	142	341	38	8	105	3	143	6
		S	1 085	263	274	290	83	1	53		92	9
		O		301	301	708	127		203		136	1
245	Bois chauffage, charbon de bois	A	8 130	1 065	1 603	3 595	158	194	1 487	11	33	4
		S	3 006	624	539	1 193	89	165	402		14	
		O		538	964	3 645	31		399		10	9
246	Bois de trituration	A	8 582	1 083	71	7 357	8				43	
		S	6 488	1 341	49	5 047	3	3			46	
		O		1 363	216	5 514			7		27	
247	Autres bois bruts ou simplement équarris	A	65 620	10 138	13 273	28 771	2 123	2 946	1 900	468	681	5 320
		S	69 123	12 903	20 157	28 094	1 043	2 350	2 083	30	577	1 886
		O		13 689	17 354	21 047	2 403		2 828	453	721	6 704
248	Bois simplement travaillés, traverses	A	401 025	65 525	20 953	73 139	46 564	18 717	141 524	4 362	24 777	5 474
		S	413 232	75 870	35 994	83 559	32 686	18 402	131 836	3 859	29 817	1 409
		O		78 972	35 957	85 903	46 714		185 328	5 621	29 426	19 333
251	Pâtes à papier et déchets de papier	A	419 268	154 682	40 717	75 515	28 226	23 804	81 866	127	7 315	7 016
		S	455 855	134 705	63 851	111 178	30 106	21 325	79 065	412	6 580	8 655
		O		168 971	107 614	82 709	30 616		108 418	653	8 631	5 314
261	Soie	A	7 942	1 271	1 926	4 143	2		589		1	
		S	16 687	911	1 918	13 564	1		292		1	
		O		1 408	2 725	17 210	15		906		1	3
263	Coton	A	108 467	35 415	10 265	42 327	441	6 857	3 378	2 291	527	4 966
		S	119 230	24 214	30 317	44 331	774	5 641	3 807	4 010	364	5 772
		O		46 401	26 451	47 969	562		3 369	3 069	387	17 712
264	Jute et autres fibres libériennes	A	837	76	1			34	467			88
		S	1 085	198	112	59	108	360	207			23
		O		166	31	15	94		821			
265	Fibres végétales (sauf coton, jute)	A	9 712	971	1 290	1 232	261	1 300	4 317	6	335	
		S	14 679	744	2 218	3 969	301	3 418	3 705		211	13
		O		786	2 221	980	270		5 170	8	43	129
266	Fibres synthétiques pour filage	A	17 988	4 840	679	5 424	847	2 316	3 774		46	62
		S	23 129	5 133	2 471	9 148	1 067	2 100	2 829	96	47	249
		O		6 730	2 969	7 553	1 482		4 252	78	136	458
267	Aut. fibres synthétiques et artif., déchets	A	21 126	4 614	531	7 259	3 222	1 717	2 635	589	418	141
		S	22 545	5 805	2 142	6 997	2 541	1 688	1 997	426	581	568
		O		6 465	2 140	7 664	3 527		3 081	211	616	224

Quantity in 1000 kg

Quantités en 1000 kg

SITC CTCI Rev. 2	Products - Produits	1984	EUR 10	Deutsch- land	France	Italia	Nederland	Belg.-Lux	United Kingdom	Ireland	Danmark	Ελλάδα
268	Wool and other animal hair	A	31 703	4 495	7 151	4 426	551	3 528	10 321	235	311	685
		S	30 963	4 365	6 818	7 215	658	3 471	7 229	170	181	856
		O		5 964	9 710	7 344	1 102		8 647	188	236	554
269	Old clothing, other text. articles; rags	A	11 733	794	339	8 449	1 200	715	221		11	4
		S	24 510	934	718	21 200	798	478	317	9	37	19
		O		1 166	771	4 813	1 922		255		28	34
271	Fertilizers, crude	A	997 052	108 092	292 783	110 264	151 675	171 457	135 383		27 398	
		S	1 081 417	119 036	407 484	95 753	107 182	249 284	72 088		26 570	
		O		82 601	377 644	91 400	357 823		94 294	20	26 198	
273	Stone, sand and gravel	A	645 105	303 751	31 546	100 500	26 493	3 613	30 203	664	147 551	784
		S	583 811	266 329	31 805	41 533	57 552	14 920	43 430	42	125 568	2 632
		O		299 447	26 022	167 032	40 611		6 152	720	142 024	821
274	Sulphur and unroasted iron pyrites	A	193 136	54 494	20 615	28 450	20 193	52 379			12	16 993
		S	145 877	27 092	26 033	25 486	7 564	54 075			13	5 614
		O		22 702	28 786	56 885	6 351				100	7 178
277	Natural abrasives, n.e.s.	A	7 118	4 781	128		770	1	188		1 250	
		S	1 798	1 248	105	35	25		380		4	1
		O		206	199		43		16		2	1
278	Other crude minerals	A	675 323	235 589	163 227	63 316	35 778	57 382	78 393	3 655	34 669	3 314
		S	645 975	207 027	134 307	124 651	50 530	40 873	41 255	4 817	39 743	2 332
		O		295 835	172 396	72 305	56 907		51 590	737	56 653	2 702
281	Iron ore and concentrates	A	31 406 960	3 454 679	1 226 733	2 469 748	751	1 611 476	1 158 363		4 198	
		S	9 554 749	3 398 591	1 321 414	1 621 782	869 325	1 157 364	1 186 150		123	
		O		3 841 410	1 391 262	489 705	734 151		1 251 063		4 601	
282	Iron or steel scrap and waste	A	155 080	16 232	236	120 816	2 009	4 656	427	11	1 351	9 342
		S	209 746	20 033	397	176 124	2 635	3 604	277		559	6 117
		O		17 795	383	146 350	5 114		882		972	51 643
286	Ores and concentrates of uranium and thorium	A	1 142		1 142							
		S	922		897	25						
		O			721							
287	Base metal ores and concentrates, n.e.s.	A	1 512 317	764 651	178 790	157 448	57 835	120 770	125 527	107 122	30	144
		S	1 343 694	694 073	207 302	180 694	79 723	61 904	65 112	54 562	73	251
		O		489 798	365 419	221 528	69 954		111 166	119 182	30	8 896
288	Non-ferrous metal waste and scrap	A	80 322	22 321	3 307	13 578	18 653	18 744	2 261		1 458	
		S	63 270	32 808	3 628	12 099	3 128	8 156	2 468		983	
		O		25 317	3 546	14 926	3 602		4 625		1 557	
289	Precious metal ores, waste, n.e.s.	A	252	187	36				29			
		S	567	97	2	130		316	21		1	
		O		163	2	9			45			
291	Crude animal materials, n.e.s.	A	37 201	6 529	5 982	3 494	1 199	1 439	6 710	3	11 817	28
		S	40 203	7 383	5 618	2 106	1 380	1 217	5 433	6	17 065	15
		O		9 672	7 241	7 921	1 816		8 014	6	15 761	
292	Crude vegetable materials, n.e.s.	A	35 356	7 407	9 908	5 247	4 580	1 006	6 333	142	508	225
		S	30 790	7 007	8 754	3 501	4 032	891	5 776	19	523	287
		O		8 253	17 410	8 938	3 994		4 243	188	737	377
322	Coal, lignite and peat	A	5 980 158	1 033 564	1 502 569	1 388 285	987 255	305 826	594 434	54 687	8 655	104 883
		S	6 654 625	826 841	1 730 604	1 876 152	540 278	665 325	845 206	57 566	9 549	103 104
		O		818 994	1 717 323	1 139 123	1 205 555		789 924	95 097	15 524	68 780
323	Briquettes, coke, semi-coke	A	170 039	36 137	124	3 358	56 294	13 955	58 840		986	345
		S	180 377	27 227	499	4 509	5 906	10 559	127 435		3 317	925
		O		12 033	3 627	825	10 645		72 089	922	4 491	772
333	Petroleum oils, crude	A	20 043 220	2 903 359	4 258 920	6 097 261	3 051 478	784 750	2 489 260		299 850	158 345
		S	20 092 910	4 087 793	4 221 725	4 796 277	3 757 186	887 674	2 132 584		209 674	
		O		3 491 893	4 307 308	3 985 195	3 400 329		2 148 606		443 028	129 460
334	Petroleum products, refined	A	7 555 044	1 419 331	1 033 014	1 617 664	810 828	527 711	1 740 623	58 832	314 852	32 189
		S	7 748 046	1 241 640	679 440	2 320 940	1 186 958	666 515	1 270 916	20 182	352 102	9 353
		O		1 239 857	1 147 451	2 098 490	850 465		2 010 135	26 367	407 299	68 573
335	Residual petroleum products, n.e.s.	A	702 141	120 914	107 770	258 526	144 483	12 063	18 994	4 432	34 921	38
		S	495 627	110 922	86 697	110 261	117 790	13 659	33 963	6	20 763	1 566
		O		94 956	155 227	167 315	137 102		42 291	25	18 757	28 544
341	Gas, natural and manufactured	A	2 298 031	14 140	934 269	808 178	85 855	3 041	448 548	897	3 103	
		S	2 576 961	16 874	751 085	993 232	237 557	4 300	570 334	1 773	1 806	
		O		26 100	725 131	1 146 372	130 888		594 647		2 780	2
351	Electric current	A										
		S										
		O										
411	Animal oils and fats	A	91 605	26 976	3 276	133	27 318	6 974	26 332	1	595	
		S	75 838	37 435	2 605	92	14 149	5 855	15 054		636	12
		O		26 374	2 319	738	28 339		38 860	2	1 672	2
423	Fixed vegetable oils, 'soft'	A	56 861	9 956	15 218	5 141	22 875	2 406	1 262		3	
		S	43 268	7 981	8 215	2 194	17 813	4 441	2 570		54	
		O		11 194	8 721	7 872	3 175		2 092	13	854	
424	Other fixed vegetable oils	A	85 052	32 565	4 036	2 476	18 872	3 655	23 100	224	118	6
		S	73 617	25 248	11 559	1 671	23 526	2 383	8 530	194	496	10
		O		27 639	13 253	17 739	44 154		27 827		4 100	504
431	Processed animal and vegetable oils, etc.	A	23 148	9 743	1 794	359	4 644	598	4 198		1 711	60
		S	20 205	10 159	1 128	68	3 901	340	4 140	50	418	1
		O		12 321	2 287	1 285	4 401		9 161	1	404	259
511	Hydrocarbons, n.e.s., derivatives	A	176 718	32 293	8 331	43 602	51 881	15 608	23 366	3	589	1 045
		S	210 137	30 463	17 626	35 854	36 490	15 346	71 763	67	911	1 617
		O		41 176	30 064	30 393	39 527		53 394	45	1 113	1 150
512	Alcohols, phenols, etc.	A	94 695	13 178	3 906	15 632	56 862	2 739	1 331	32	511	504
		S	123 917	14 947	6 434	26 727	64 514	3 573	6 589	110	793	230
		O		15 335	3 333	26 708	65 871		2 350	20	924	206

**import
EXTRA (EUR 10)**
**COMMERCE DE LA CE
par groupes de la CTCI**

Value in 1000 ECU

Valeurs en 1000 ECU

SITC CTCI Rev. 2	Products - Produits	1984	EUR 10	Deutsch- land	France	Italia	Nederland	Belg.-Lux	United Kingdom	Ireland	Danmark	Ελλάδα	
268	Laines et poils fins ou grossiers	A	137 108	19 937	26 135	29 030	1 253	14 725	40 728	725	1 129	3 446	
		S	149 129	20 384	25 020	51 395	2 183	15 257	29 256	657	696	4 271	
		O		28 640	36 915	46 161	3 209		36 933	918	909	3 027	
269	Friperie, drilles et chiffons	A	6 086	387	223	4 446	332	368	310		13	7	
		S	5 788	299	554	3 883	241	283	430	23	52	23	
		O		417	573	3 153	572		350		64	51	
271	Engrais bruts	A	59 073	6 121	18 138	6 652	8 011	9 453	8 868		1 830		
		S	63 257	6 405	23 501	6 572	6 876	13 808	4 442		1 634		
		O		5 247	23 077	5 708	20 652		5 956	19	1 445		
273	Pierres, sables et graviers	A	27 517	5 839	1 526	15 297	1 412	465	1 093	66	1 779	40	
		S	20 160	5 836	3 333	5 982	1 383	741	1 083	7	1 629	166	
		O		5 339	2 238	28 726	1 079		811	413	1 906	40	
274	Soufre et pyrites de fer non grillées	A	24 801	4 901	3 345	2 179	3 189	5 956	4 659		1	571	
		S	26 370	3 334	4 430	3 062	1 301	7 168	6 878		2	195	
		O		3 001	5 186	7 537	1 117		5 641		33	242	
277	Abrasifs naturels (y compr. diam. indust.)	A	12 660	2 235	662	1 909	151	6 410	86	1 126	81		
		S	11 346	1 851	1 173	1 728	332	4 796	73	1 322	53	18	
		O		2 418	1 220	1 829	348		20	849	76	22	
278	Autres produits minéraux bruts	A	68 489	24 052	11 401	9 547	4 405	5 732	9 428	1 203	2 247	474	
		S	80 844	23 526	10 855	16 948	11 112	4 440	8 948	8 948	1 337	3 215	463
		O		37 794	18 879	12 708	9 402		7 540	714	2 963	640	
281	Minéraux de fer et concentrés	A	272 338	104 898	32 331	67 205	42	38 064	29 717		81		
		S	280 465	104 781	37 038	56 613	21 786	27 053	33 166		28		
		O		119 334	39 315	18 567	17 503		33 786		61		
282	Ferrailles de fonte, de fer ou d'acier	A	25 069	3 347	145	15 896	1 009	2 798	377	6	171	1 320	
		S	33 206	3 104	365	24 842	736	2 918	312		56	873	
		O		4 908	247	19 309	1 231		734		164	7 621	
286	Minéraux d'uranium, de thorium	A	680		680								
		S	578		567		2	9					
		O			425								
287	Minéraux de métaux communs, n.d.a.	A	329 516	141 734	46 923	19 410	29 541	49 984	35 238	6 302	10	374	
		S	261 128	89 212	39 790	22 476	34 805	33 454	37 524	3 360	68	439	
		O		95 856	60 303	45 109	31 853		53 656	7 647	31	3 964	
288	Déchets de métaux non ferreux	A	84 210	26 226	1 267	10 984	8 423	19 963	16 064		1 283		
		S	78 665	25 427	3 640	5 324	4 283	17 513	21 198		1 170		
		O		24 669	1 677	11 988	4 016		34 558		1 745		
289	Minéraux des métaux précieux, déchets	A	38 993	9 008	1 279	140	68	19	28 467		12		
		S	37 272	6 422	2 313	503	103	1 525	26 279		127		
		O		13 240	1 369	372	226		43 142		107		
291	Matières brutes d'origine animale, n.d.a.	A	41 778	15 279	8 271	3 321	3 139	1 054	6 666	40	3 858	150	
		S	39 297	16 204	6 213	2 787	2 284	893	6 630	23	4 239	44	
		O		20 306	8 983	7 468	4 285		8 154	35	4 899		
292	Matières brutes d'origine végétale, n.d.a.	A	56 462	15 806	10 384	7 481	8 687	1 733	10 095	421	1 534	341	
		S	56 641	15 846	11 191	6 967	8 891	1 862	9 134	525	1 505	700	
		O		20 734	18 520	11 582	11 860		11 745	1 532	2 374	754	
322	Houilles, lignites et tourbe	A	452 108	55 917	93 288	144 101	72 332	23 192	50 963	5 539	649	6 127	
		S	428 601	39 443	96 764	120 658	34 638	53 338	69 710	5 293	774	5 983	
		O		40 042	103 170	86 701	85 720		69 379	9 846	1 111	3 906	
323	Briquettes, coques et semi-coques	A	13 270	2 580	10	272	3 485	848	5 965		58	52	
		S	17 833	1 801	42	510	316	670	14 163		201	130	
		O		850	276	129	560		8 879	69	282	117	
333	Huiles brutes de pétrole	A	5 443 561	895 498	1 177 991	1 640 428	820 614	208 316	668 128		79 675	42 914	
		S	5 600 802	1 162 747	1 211 348	1 306 868	1 039 077	235 959	587 080		57 723		
		O		1 019 112	1 271 405	1 130 369	967 905		611 931		125 756	30 586	
334	Produits raffinés du pétrole	A	1 991 640	404 513	282 760	396 040	233 850	140 725	419 462	14 283	91 622	8 385	
		S	2 135 371	377 062	198 078	601 554	335 537	178 033	332 636	5 402	104 400	2 669	
		O		389 064	346 708	645 210	245 680		503 633	7 751	130 487	15 818	
335	Produits résiduels du pétrole	A	134 442	20 733	14 832	41 501	47 160	2 219	3 129	1 053	3 791	24	
		S	96 848	18 903	12 941	17 940	33 605	2 102	6 861	33	4 099	364	
		O		16 594	23 979	24 844	41 483		3 094	24	3 837	4 980	
341	Gaz naturels, gaz manufacturés	A	608 278	4 019	249 716	213 823	23 426	903	115 117	343	931		
		S	674 848	4 876	195 655	257 604	69 589	1 481	144 066	964	592	1	
		O		7 538	192 930	322 584	41 510		142 383		929	8	
361	Énergie électrique	A	75 913	46 813	1 216		818	421			10 611	16 034	
		S	47 165	36 427	2 788		501	890			6 559		
		O		34 534	3 718		192				7 114	21 202	
411	Huiles et graisses animales	A	45 773	13 432	1 891	100	13 189	4 399	12 400	1	361		
		S	37 884	18 287	1 528	50	7 150	3 413	7 031		405	22	
		O		13 496	1 190	484	13 649		17 195	11	918	2	
423	Huiles végétales fixes douces	A	62 147	10 600	20 002	6 453	20 076	3 583	1 427		6		
		S	46 884	8 528	11 986	2 763	16 094	6 543	2 910		60		
		O		12 392	12 153	9 815	3 590		2 391	24	804		
424	Autres huiles végétales fixes	A	108 743	46 475	5 368	2 446	22 046	4 258	27 710	233	193	14	
		S	96 563	32 977	16 981	1 583	25 923	2 298	11 820	178	761	32	
		O		35 900	17 797	19 866	47 940		29 505		3 871	402	
431	Huiles et graisses élaborées	A	19 665	7 513	1 301	411	4 190	547	3 569	66	2 012	56	
		S	17 680	8 320	1 245	83	3 701	328	3 521	131	346	5	
		O		10 694	2 318	1 483	4 286		6 068	1	332	185	
511	Hydrocarbures et dérivés halogénés, etc.	A	100 703	20 281	6 778	22 309	26 470	10 788	12 862	106	323	786	
		S	116 836	17 996	11 993	19 266	20 244	10 724	34 364	142	514	1 593	
		O		24 447	17 580	17 821	20 119		24 416	122	608	738	
512	Alcools, phénols, dérivés halogénés, etc.	A	39 116	9 887	2 745	4 579	14 221	3 099	3 044	892	520	129	
		S	48 460	8 788	4 835	8 541	15 715	3 659	5 277	867	676	102	
		O		8 494	4 177	8 452	17 546		4 317	252	643	105	

Quantity in 1000 kg

Quantités en 1000 kg

SITC CTCI Rev. 2	Products - Produits	1984	EUR 10	Deutsch- land	France	Italia	Nederland	Belg.-Lux	United Kingdom	Ireland	Danmark	Ελλάδα
513	Carboxylic acids, etc.	A	29 482	5 070	2 200	3 788	8 784	3 051	5 157	176	966	290
		S	30 522	5 256	3 141	5 835	8 788	3 358	2 331	50	1 440	323
		O		6 866	3 928	7 869	7 620		5 130	123	1 022	355
514	Nitrogen function compounds	A	30 876	7 042	3 115	13 079	4 672	820	1 681	107	290	70
		S	25 989	7 079	3 901	6 028	3 558	1 022	2 847	60	237	1 157
		O		7 718	5 957	7 698	3 147		1 878	28	340	331
515	Organo-inorganic compounds, etc.	A	7 893	2 163	1 469	741	1 741	656	841	133	108	41
		S	8 486	2 337	1 623	1 814	1 028	424	776	359	62	63
		O		2 797	2 566	3 566	1 729		850	79	155	149
516	Other organic chemicals	A	15 783	3 079	643	2 824	6 421	1 452	1 001	55	286	22
		S	15 538	3 048	960	3 211	4 527	2 116	1 329	63	268	14
		O		4 542	980	1 635	10 252		1 076	92	286	477
522	Inorganic chemical elements, oxides, etc.	A	249 128	42 412	5 742	97 176	45 004	7 901	20 834	110	10 562	19 387
		S	231 117	33 679	15 896	66 990	28 211	7 341	16 418	4 105	45 419	13 058
		O		44 549	22 349	54 275	24 562		20 096	3 940	35 911	2 848
523	Other inorganic chemicals	A	98 962	22 705	10 183	19 759	3 129	7 566	17 531	2 980	11 009	4 100
		S	115 709	28 335	7 559	16 529	24 083	12 802	11 661	136	11 136	3 468
		O		27 277	11 234	17 558	36 485		16 234	668	12 153	2 981
524	Radio-active and associated materials	A	1 361	520	508	2	310	2	18			1
		S	1 594	158	962	4	433		37			
		O		108	1 814	5	111		132			
531	Synthetic dyes, natural indigo, etc.	A	3 401	953	421	709	371	121	680	6	119	21
		S	3 255	820	360	858	363	134	581	1	118	20
		O		1 162	572	686	365		821	1	114	33
532	Dyeing, tanning extracts, etc.	A	2 064	197	323	675	60	100	514	1	55	139
		S	2 788	477	216	889	559	152	296	16	40	143
		O		386	404	1 976	244		417	1	31	74
533	Pigments, paints, varnishes, etc.	A	14 415	6 013	1 198	1 822	1 067	437	1 755	46	1 769	308
		S	15 870	6 410	1 495	2 149	1 059	539	1 779	31	1 941	467
		O		7 098	2 121	2 612	1 415		2 060	63	2 269	230
541	Medicine and pharmaceutical products	A	4 494	1 550	418	493	507	400	609	99	372	46
		S	4 501	1 399	543	654	473	355	629	44	348	56
		O		1 669	675	826	688		709	97	515	105
551	Essent. oils, perfume and flavour materials	A	2 823	601	888	93	327	45	740	61	61	7
		S	2 213	726	569	185	134	37	469	34	45	14
		O		562	866	90	267		764	72	125	14
553	Perfumery, cosmetics, toilet preparations	A	2 837	845	307	181	85	83	1 180	13	181	2
		S	2 610	729	424	187	123	71	833	14	215	14
		O		801	392	260	142		1 234	6	323	9
554	Soaps, polishing and scour. preparations	A	13 771	6 341	2 512	1 197	740	410	1 551	59	954	7
		S	14 345	6 443	3 399	1 114	732	318	1 263	28	1 005	43
		O		5 977	3 470	1 308	858		2 313	256	943	112
562	Fertilizers, manufactured	A	542 011	91 352	143 400	69 103	35 995	84 169	83 942	13 090	20 865	95
		S	561 427	102 689	91 766	147 482	36 039	63 182	51 190	17 655	51 232	188
		O		80 337	64 518	112 639	18 216		42 950	50 458	45 450	640
572	Explosives, pyrotechnic products	A	1 628	946	255	120	175	8			117	7
		S	1 820	965	197	68	372	11			2	194
		O		1 334	325	88	111					183
582	Products of condensation, etc.	A	37 444	16 488	2 454	2 923	3 069	2 456	6 823	166	2 759	306
		S	42 796	17 494	4 709	7 483	2 251	2 403	5 501	159	2 469	327
		O		20 052	4 748	6 606	6 991		6 982	280	2 993	334
583	Products of polymerization, etc.	A	125 679	40 843	8 614	17 603	12 041	7 874	21 678	486	14 512	2 028
		S	129 948	39 560	15 243	21 479	11 386	6 922	19 021	519	13 490	2 328
		O		38 948	19 700	22 708	12 695		22 518	1 096	15 469	4 723
584	Cellulose derivatives, etc.	A	5 684	566	441	1 271	323	1 614	1 274	7	143	45
		S	6 571	735	509	1 737	244	1 643	1 505		136	62
		O		969	770	1 637	492		1 196	3	157	144
585	Other artificial resins, plastic materials	A	2 857	736	133	515	527	24	940	42	40	
		S	3 321	736	252	1 200	495	6	1 129	62	38	3
		O		973	313	1 308	478		1 099	56	75	5
591	Disinfectants, insecticides, etc.	A	4 125	971	498	146	327	184	1 154	16	346	483
		S	3 971	813	592	373	279	341	1 175	1	133	264
		O		1 274	605	736	226		1 033	19	89	431
592	Starches, inulin, gluten, etc.	A	5 249	1 209	1 346	250	789	115	999	26	417	96
		S	4 909	1 242	647	284	1 119	170	926	11	351	159
		O		1 417	1 686	400	1 038		1 383	16	368	156
598	Miscellaneous chemical products, n.e.s.	A	89 972	16 564	11 016	6 186	15 183	5 065	24 872	340	10 448	298
		S	93 918	26 201	11 852	7 822	14 094	6 832	23 623	233	2 902	359
		O		25 927	15 194	10 033	17 809		20 839	472	3 638	592
611	Leather	A	9 243	1 033	699	4 894	605	73	1 693	50	151	45
		S	15 639	824	1 068	10 496	904	59	2 085	26	146	31
		O		1 186	999	5 770	901		1 867	41	186	24
612	Manufactures of leather, n.e.s.	A	1 758	520	410	93	120	39	424	8	135	9
		S	1 626	514	505	99	117	39	230	4	110	8
		O		692	581	128	153		387	7	156	5
613	Furskins, tanned or dressed	A	659	130	48	279	34	56	34	16	62	
		S	595	107	37	328	6	15	47	21	34	
		O		175	69	329			68		22	
621	Materials of rubber	A	5 412	1 925	652	318	394	594	1 007	115	350	57
		S	6 220	2 318	1 021	391	487	318	1 171	60	396	58
		O		3 226	1 295	593	843		1 160	136	521	119
625	Rubber tyres, tyre cases, etc.	A	21 730	6 869	2 092	3 452	1 330	1 226	5 163	223	1 113	262
		S	22 118	7 852	2 504	3 041	1 484	979	4 637	253	1 032	336
		O		7 873	4 187	3 308	1 674		6 011	352	1 636	360

**import
EXTRA (EUR 10)**
**COMMERCE DE LA CE
par groupes de la CTCl**

Value in 1000 ECU

Valeurs en 1000 ECU

SITC CTCl Rev. 2	Products - Produits	1984	EUR 10	Deutsch- land	France	Italia	Nederland	Belg.-Lux	United Kingdom	Ireland	Danmark	Ελλάδα
513	Acides carboxyliques, etc.	A	47 373	10 137	5 271	4 146	9 708	4 874	11 606	344	1 002	285
		S	45 490	7 374	6 221	5 954	10 096	5 564	8 285	158	1 401	437
		O		11 895	7 698	7 346	13 907		12 647	305	864	466
514	Composés à fonctions azotées	A	89 152	20 607	19 433	21 237	7 106	3 556	13 028	1 869	1 360	956
		S	90 233	16 679	21 635	21 842	4 885	3 767	17 759	6 223	896	2 147
		O		22 203	27 179	20 525	5 946		16 234	241	927	814
515	Composés organo-minér., hétérocycliques	A	92 135	23 405	25 772	11 821	9 845	3 437	6 862	9 329	1 094	570
		S	115 427	29 189	27 386	28 272	7 140	3 744	6 555	10 652	901	1 588
		O		28 653	38 010	32 570	11 371		8 650	7 381	1 736	1 552
516	Autres produits chimiques organiques	A	32 440	9 843	4 235	3 210	5 501	1 814	6 570	920	396	151
		S	28 749	7 418	4 958	3 879	4 669	1 579	5 068	628	325	225
		O		10 572	4 988	3 498	7 519		5 550	1 550	352	575
522	Produits chimiques inorganiques	A	87 369	25 395	5 076	20 577	12 083	4 134	12 733	427	1 922	5 022
		S	84 105	20 382	13 024	18 789	4 736	2 787	10 474	458	11 339	2 116
		O		23 907	10 061	16 174	7 782		13 905	452	9 588	2 560
523	Autres produits chimiques inorganiques	A	44 192	13 419	3 985	8 156	2 228	3 543	7 653	1 110	2 937	1 161
		S	50 051	12 071	5 083	7 089	10 618	4 399	6 420	178	3 070	1 124
		O		14 697	6 084	6 723	19 705		8 676	555	3 269	1 281
524	Matières radio-actives et associées	A	206 182	131 350	59 836	441	606	125	13 672	54	78	20
		S	264 418	136 511	67 902	942	16 220	181	43 535	3	124	
		O		30 267	145 269	4 109	450		77 120	17	272	8
531	Color. org. synthétiques, indigo nat., etc.	A	35 416	11 952	6 394	4 877	2 855	1 189	6 641	114	1 145	249
		S	33 711	9 481	6 642	6 211	2 646	1 248	6 302	19	969	193
		O		13 057	10 288	6 102	2 956		8 162	72	1 246	251
532	Extraits pour teinture, tannage, etc.	A	2 995	580	423	809	79	122	846	33	109	194
		S	3 862	668	466	1 108	667	138	418	70	135	194
		O		696	755	2 494	270		514	26	105	112
533	Pigments, peintures, vernis, etc.	A	31 987	8 792	3 938	2 590	5 083	1 757	6 245	376	2 693	513
		S	31 269	9 100	4 165	3 372	3 075	1 375	5 990	419	3 046	727
		O		10 681	5 134	3 467	4 280		6 957	420	3 715	399
541	Produits médicaux et pharmaceutiques	A	182 070	64 911	24 175	22 318	14 922	15 480	24 992	2 591	10 466	2 215
		S	197 492	53 966	33 548	44 887	10 871	20 291	22 571	693	6 731	4 166
		O		83 955	33 105	35 456	19 019		30 996	4 048	12 174	6 309
551	Huiles essentielles et produits aromatiques	A	31 508	5 664	10 330	1 025	3 782	1 205	7 629	1 087	597	189
		S	28 106	5 934	10 428	1 853	2 078	453	6 547	412	427	176
		O		6 037	13 250	1 811	2 730		9 390	2 027	566	256
553	Parfumerie et produits de beauté	A	15 269	5 094	2 040	1 323	738	362	4 627	83	989	23
		S	14 685	4 412	2 458	1 503	625	347	4 238	64	732	106
		O		5 379	2 687	2 006	1 154		6 746	93	1 218	66
554	Savons; produits d'entretien	A	18 871	7 538	3 166	1 337	1 261	928	3 160	201	1 254	26
		S	18 522	6 502	4 275	1 751	1 324	690	2 418	127	1 325	112
		O		6 594	4 794	1 850	1 682		3 845	401	1 414	165
562	Engrais manufacturés	A	89 065	13 642	19 962	19 229	5 110	11 566	13 226	2 618	3 696	16
		S	93 438	16 421	11 886	30 178	6 318	8 916	7 785	3 424	8 451	59
		O		12 250	9 863	26 491	2 272		7 237	9 713	9 684	117
572	Explosifs et articles de pyrotechnie	A	6 559	2 393	1 727	702	1 206	108			305	118
		S	6 546	2 387	660	720	1 589	587		43	413	127
		O		3 798	886	1 062	394			4	444	333
582	Produits de condensation, etc.	A	79 861	27 119	6 300	4 714	10 845	7 129	18 480	490	4 229	355
		S	78 026	23 501	9 143	9 244	8 575	5 473	17 113	318	4 158	501
		O		28 413	10 910	9 618	23 763		20 792	546	5 013	387
583	Produits de polymérisation, etc.	A	159 913	51 604	12 636	16 521	17 199	10 609	31 071	1 514	16 843	1 916
		S	163 266	46 336	20 233	22 009	17 060	8 673	28 626	1 302	14 796	2 221
		O		52 067	25 219	23 301	17 526		35 340	1 941	17 626	4 264
584	Cellulose, dérivés chimiques de cellulose	A	19 487	2 649	3 021	3 403	1 482	3 754	4 395	92	323	368
		S	17 695	2 483	1 906	3 738	970	3 754	4 299	6	261	280
		O		3 891	4 184	3 640	1 546		3 392	8	389	593
585	Autres résines artificielles et mat. plast.	A	11 185	3 389	809	1 785	1 876	104	2 310	319	593	45
		S	10 788	2 564	1 031	1 407	1 802	49	2 769	529	602	63
		O		2 899	1 389	1 986	1 608		2 064	151	537	
591	Désinfectants, insecticides, etc.	A	22 840	4 790	4 298	609	1 224	1 273	6 593	139	2 301	1 415
		S	21 337	4 180	4 139	1 729	751	2 452	5 885	28	686	1 287
		O		7 199	5 047	3 018	681		4 714	71	225	2 158
592	Amidons, gluten, colles, etc.	A	12 949	3 220	2 672	1 424	1 690	324	2 505	117	734	363
		S	12 122	2 663	1 829	994	1 918	433	2 516	473	848	448
		O		3 544	3 185	1 574	1 976		2 989	108	904	414
598	Produits chimiques divers, n.d.a.	A	117 787	27 654	21 218	11 745	23 018	8 467	21 464	859	2 839	525
		S	120 234	28 190	21 250	14 688	22 368	10 976	18 374	1 516	2 172	700
		O		36 549	25 860	13 785	29 085		26 865	1 252	3 169	829
611	Cuir et peaux, préparés	A	81 020	17 012	9 291	34 170	2 611	1 586	12 364	563	2 808	615
		S	121 591	15 813	14 362	70 349	4 368	1 133	12 697	478	2 043	350
		O		20 189	14 494	42 458	3 996		11 916	728	3 406	335
612	Articles manufacturés en cuir, n.d.a.	A	24 007	11 193	3 847	723	701	748	3 457	96	3 013	229
		S	21 721	9 336	5 364	842	616	477	2 516	54	2 355	161
		O		10 912	6 719	896	1 190		3 320	89	2 860	217
613	Pelletteries tannées ou apprêtées	A	24 069	4 890	1 058	9 949	12	210	1 455		784	5 903
		S	24 898	3 743	1 287	13 828	54	159	1 786	3	1 075	2 983
		O		4 438	3 052	15 188	1		1 650	17	1 237	4 216
621	Produits en caoutchouc	A	18 410	5 388	2 102	1 032	1 158	3 018	3 972	434	1 149	159
		S	19 790	8 107	3 636	1 282	1 295	1 797	3 914	258	1 270	221
		O		7 543	4 674	1 636	1 781		4 145	405	1 579	303
625	Pneumatiques, chambres à air, etc.	A	60 600	18 302	6 358	9 315	3 636	3 231	15 351	637	2 972	796
		S	61 064	20 722	7 589	7 610	3 908	3 078	13 511	737	2 985	1 044
		O		21 259	13 145	7 608	4 248		16 178	929	4 686	1 039

Quantity in 1000 kg

Quantités en 1000 kg

SITC CTCI Rev. 2	Products - Produits	1984	EUR 10	Deutsch- land	France	Italia	Nederland	Belg.-Lux	United Kingdom	Ireland	Danmark	Ελλάδα
628	Articles of rubber, n.e.s.	A	3 755	1 047	572	503	270	247	847	96	152	21
		S	3 872	1 344	803	375	259	229	626	34	178	24
		O		1 549	807	418	278		815	80	188	28
633	Cork manufactures	A	3 544	1 019	773	406	192	50	936	23	127	18
		S	2 948	592	1 181	316	107	70	616		59	7
		O		950	1 843	560	190		962	25	146	25
634	Veneers, reconstituted wood, etc. n.e.s.	A	196 349	40 295	14 935	12 436	14 764	6 719	91 304	1 472	14 119	205
		S	191 847	49 520	15 609	20 865	11 192	6 947	73 422	1 463	12 393	436
		O		61 253	16 904	21 075	15 424		111 807	2 504	13 724	741
635	Wood manufactures, n.e.s.	A	45 051	19 563	5 183	3 553	2 431	529	9 869	580	2 670	673
		S	44 427	20 641	5 327	3 781	2 563	641	8 062	260	2 838	314
		O		24 487	6 268	4 661	2 862		17 288	409	3 434	704
641	Paper and paperboard	A	878 145	241 630	79 584	76 625	81 992	44 643	268 332	12 750	57 446	15 143
		S	901 117	230 736	108 364	94 091	86 766	49 082	244 566	12 976	54 849	19 687
		O		276 538	112 147	86 823	107 011		264 209	15 570	84 061	13 596
642	Articles of paper, pulp, paperboard	A	50 672	18 786	4 507	3 001	3 095	3 008	11 126	386	6 333	430
		S	46 593	14 871	4 544	3 584	3 675	3 317	9 881	353	6 048	434
		O		18 283	5 821	3 628	4 051		12 046	404	7 421	790
651	Textile yarn	A	42 785	13 976	3 473	4 691	3 078	8 507	6 425	606	1 792	237
		S	50 203	13 937	5 395	10 193	2 420	9 455	5 931	788	2 133	386
		O		15 566	6 514	7 122	3 112		9 311		2 241	515
652	Cotton fabrics, woven, excl. spec. fabrics	A	16 459	3 378	2 182	2 266	1 024	498	6 044	187	752	128
		S	18 723	3 663	2 477	5 247	1 320	585	4 352	176	732	171
		O		4 350	3 045	4 327	1 436		6 830	344	999	148
653	Synthetic fabrics, woven, excl. spec. fabr.	A	8 659	1 465	1 118	1 305	574	483	2 972	350	318	74
		S	21 442	1 794	1 277	14 411	491	422	2 537	247	180	83
		O		2 281	1 476	1 595	667		3 554	226	348	100
654	Other woven textile fabrics	A	3 031	728	111	355	92	426	1 131	35	132	21
		S	5 054	787	234	541	162	1 051	2 017	67	148	47
		O		791	401	614	274		3 634	54	148	69
655	Knitted or crocheted fabrics	A	1 322	384	225	70	249	44	256	22	66	6
		S	1 841	594	363	166	269	60	299	19	44	7
		O		744	473	152	306		371	19	78	3
656	Tulle, lace, embroidery, etc.	A	643	193	66	78	33	13	181	32	35	12
		S	772	204	94	125	72	26	179	33	36	3
		O		494	149	95	58		264	11	30	3
657	Special textile fabrics, etc.	A	9 421	3 176	1 074	959	667	863	1 810	86	608	178
		S	8 131	2 192	1 418	1 155	503	636	1 620	60	413	134
		O		2 915	1 707	1 157	842		1 991	86	497	338
658	Made-up textile articles, n.e.s.	A	16 927	3 503	1 391	1 954	2 286	5 010	1 978	40	591	174
		S	17 581	2 898	2 246	1 392	2 761	6 088	1 401	26	572	197
		O		4 441	2 445	4 434	2 933		3 069	48	924	146
659	Floor coverings, etc.	A	6 792	3 129	537	897	429	124	1 196	21	377	82
		S	7 005	3 148	718	955	593	176	1 084	25	231	75
		O		3 688	790	636	675		1 301	13	310	68
661	Lime, cement, building materials	A	114 408	67 008	10 573	7 974	2 829	4 744	14 503	2 012	4 674	91
		S	165 059	90 270	17 331	17 344	3 712	4 988	22 159	2 873	5 769	613
		O		63 559	21 143	22 191	4 872		11 034	3 234	5 490	157
662	Clay and refractory construction materials	A	48 554	16 928	9 256	6 092	2 485	2 477	8 531	787	1 584	414
		S	50 361	17 719	12 792	4 826	2 990	2 127	7 084	568	1 820	435
		O		19 524	13 667	5 767	3 478		7 832	763	2 228	902
663	Mineral manufactures, n.e.s.	A	39 496	18 337	4 120	8 171	912	1 242	3 524	608	2 542	40
		S	37 491	16 993	4 506	7 881	1 125	953	3 387	71	2 373	202
		O		14 411	6 357	7 027	1 221		4 069	480	2 060	139
664	Glass	A	42 223	12 338	2 131	9 034	3 810	893	8 435	373	4 442	767
		S	37 936	10 985	3 035	8 679	3 744	452	4 876	192	4 422	1 551
		O		15 090	4 400	8 587	3 585		6 231	543	4 960	3 659
665	Glassware	A	39 322	11 389	9 584	3 572	2 202	4 415	6 255	83	1 438	384
		S	32 647	10 414	7 655	2 182	2 155	1 835	6 346	44	1 333	673
		O		11 479	12 525	3 308	2 828		9 996	71	1 313	658
666	Pottery	A	8 954	2 188	1 358	1 208	1 009	384	1 668	85	788	266
		S	8 909	2 060	1 457	1 257	1 177	442	1 622	65	602	227
		O		2 666	1 966	1 351	1 777		1 736	103	715	251
667	Pearls, precious and semi-precious stones	A	122	105	9	6	1	1				
		S	224	187	24	12						
		O		170	10	1						
671	Pig etc. iron, ferro-alloys	A	156 163	50 875	16 727	58 106	4 105	7 814	13 981	5	1 737	2 813
		S	153 528	49 508	25 711	49 758	5 011	7 840	6 657		8 084	959
		O		87 269	28 346	15 362	3 177		9 075		2 107	921
672	Ingots, primary forms, of iron or steel	A	106 037	47 615	17 241	24 910	813	3 265	3 913		5 789	2 491
		S	203 574	79 950	17 173	54 916	14 280	18 269	10 451		6 776	1 759
		O		48 999	34 157	54 792	14 594		19 776	10	5 859	7 403
673	Iron and steel bars, rods, angles, etc.	A	243 173	139 967	11 669	22 917	13 109	11 645	22 560	1 019	14 501	5 786
		S	249 641	112 368	24 913	37 760	13 932	18 184	19 831	3 709	11 671	7 273
		O		137 625	28 188	33 307	17 239		30 130	1 786	13 563	6 333
674	Iron and steel universals, plates, sheets	A	242 515	96 832	26 476	36 927	11 305	8 202	31 154	1 952	26 521	3 148
		S	230 898	98 223	15 198	35 551	11 367	11 843	26 124	2 407	26 584	3 801
		O		120 694	33 544	34 756	14 062		35 092	1 462	34 143	10 062
675	Hoop and strip, of iron or steel	A	21 787	10 746	1 034	2 611	1 305	334	1 528	5	3 991	233
		S	26 314	13 402	4 080	2 386	1 259	456	1 377	22	2 158	1 174
		O		11 162	3 225	4 363	1 524		1 410	4	2 451	1 012
676	Rails and railway track material	A	3 934	529	63	3 209	12	20			91	10
		S	4 058	751	84	3 084	23	8			4	2
		O		320	19	4 019	6					

**Import
EXTRA (EUR 10)**
**COMMERCE DE LA CE
par groupes de la CTCl**

Value in 1000 ECU

Valeurs en 1000 ECU

SITC CTCl Rev. 2	Products - Produits	1984	EUR 10	Deutsch- land	France	Italia	Nederland	Belg.-Lux	United Kingdom	Ireland	Denmark	Ελλάδα
628	Ouvrages en caoutchouc, n.d.a.	A	29 113	9 188	3 694	2 955	2 389	2 107	6 526	816	1 148	290
		S	29 116	9 614	4 675	3 291	2 235	1 510	5 854	417	1 326	294
		O		10 950	5 888	2 856	2 275		7 071	449	1 545	308
633	Ouvrages en liège	A	10 533	3 363	3 026	1 407	438	135	1 577	40	413	134
		S	9 454	1 380	5 123	1 206	268	168	1 076		219	12
		O		3 189	8 080	2 057	487		1 767	19	479	234
634	Placages, bois artificiels, etc., n.d.a.	A	101 410	22 677	6 056	6 801	9 558	4 506	41 315	792	9 680	24
		S	99 054	24 961	9 552	11 523	8 113	4 135	33 218	666	6 787	99
		O		36 693	10 011	10 419	11 021		52 582	1 439	7 541	140
635	Articles manufacturés en bois, n.d.a.	A	44 527	16 191	4 151	3 725	2 332	1 046	13 290	847	2 531	414
		S	49 437	18 324	5 236	4 676	2 976	1 275	13 316	426	3 024	184
		O		22 268	6 716	5 593	3 066		18 172	404	3 758	459
641	Papiers et cartons	A	559 539	149 466	51 518	41 072	48 474	29 325	184 310	8 823	37 776	8 775
		S	580 358	142 743	87 874	55 306	52 774	31 166	172 955	9 213	37 131	11 196
		O		168 767	75 114	51 619	63 200		185 393	10 921	53 134	9 404
642	Articles en papier ou carton	A	73 314	24 582	7 443	3 956	4 811	3 675	18 501	756	9 000	590
		S	70 015	18 594	8 197	4 816	6 024	3 863	17 773	926	9 061	761
		O		23 110	9 708	4 880	7 189		22 649	793	11 204	956
651	Fils de matières textiles	A	163 535	57 431	13 716	19 900	9 026	25 834	26 224	2 264	7 861	1 279
		S	203 785	58 205	21 018	48 627	7 824	28 448	26 953	1 389	9 545	1 776
		O		67 188	27 182	33 180	9 948		38 403	3 166	10 714	2 471
652	Tissus de coton, sauf tissus spéciaux	A	96 594	23 451	12 908	12 298	5 531	3 185	32 498	1 309	4 536	878
		S	117 024	27 305	14 959	30 679	7 030	3 552	26 473	1 272	4 347	1 407
		O		33 524	21 056	27 260	8 278		40 100	2 299	6 123	1 164
653	Tissus synthét. ou artif., sauf spéciaux	A	79 048	13 279	11 643	7 589	4 015	3 227	32 393	3 240	2 727	935
		S	84 118	16 150	13 737	14 044	3 519	2 928	28 894	2 487	1 409	950
		O		21 132	16 179	11 182	4 920		39 964	1 916	2 513	1 014
654	Autres tissus, sauf tissus spéciaux	A	24 310	9 618	2 627	4 304	712	887	4 825	458	763	116
		S	30 129	9 566	3 799	7 008	715	1 740	5 431	769	982	119
		O		10 761	4 644	5 530	1 042		8 392	409	1 220	200
655	Étoffes de bonneterie	A	11 190	3 865	1 652	694	1 598	343	2 274	200	525	39
		S	16 229	5 831	3 228	1 217	1 531	697	2 961	288	408	68
		O		8 361	3 852	1 615	1 761		3 538	215	734	49
656	Tulles, dentelles, broderies, etc.	A	16 678	4 615	1 954	4 124	665	353	3 701	607	453	206
		S	21 665	5 806	3 047	5 166	726	499	5 516	311	480	114
		O		8 596	3 383	4 851	878		6 457	237	470	105
657	Tissus spéciaux, articles assimilés	A	45 986	15 477	5 150	4 707	3 244	2 796	10 220	893	2 329	1 170
		S	45 854	13 513	6 029	7 682	2 621	2 174	10 128	599	2 112	996
		O		18 793	7 992	6 152	4 344		13 176	1 101	2 785	1 666
658	Articles en matières textiles, n.d.a.	A	75 534	24 071	6 778	9 879	7 578	6 647	14 870	285	3 164	2 162
		S	66 885	22 223	7 604	8 567	7 133	7 775	9 545	187	2 688	1 163
		O		29 566	10 628	12 859	9 214		19 814	225	4 293	1 347
659	Couvre-parquets, tapis, etc.	A	67 999	44 409	4 115	5 444	2 998	1 113	8 103	80	1 639	98
		S	81 263	41 650	6 724	7 852	3 657	2 198	17 568	82	1 309	223
		O		57 360	7 494	7 993	3 648		15 327	96	2 109	236
661	Chaux, ciments, matr. construct. fabriqués	A	16 416	6 911	2 990	771	802	1 173	2 395	535	814	25
		S	20 862	8 146	4 875	1 444	1 239	1 384	2 206	311	967	290
		O		7 974	6 381	1 875	1 611		1 855	544	1 125	93
662	Matériaux de construct. en prod. céramiques	A	22 222	6 189	3 648	3 266	1 152	1 900	4 784	475	689	99
		S	21 976	6 871	3 999	2 551	1 918	1 676	3 684	319	739	218
		O		7 630	4 993	3 286	1 805		4 170	367	840	417
663	Articles minéraux manufacturés, n.d.a.	A	42 090	14 961	5 945	6 765	1 597	3 305	6 636	1 287	1 474	120
		S	39 518	14 182	5 291	5 694	1 377	3 413	6 971	759	1 327	504
		O		16 616	6 556	3 786	1 892		8 447	783	1 745	377
664	Verre	A	36 553	13 111	3 529	3 019	3 575	1 188	8 817	424	2 588	302
		S	35 874	13 338	4 917	3 446	2 483	1 034	6 983	253	2 843	577
		O		16 530	5 413	3 800	2 720		8 062	374	3 274	1 093
665	Ouvrages en verre	A	30 638	8 904	4 564	3 461	1 688	1 843	8 221	811	861	285
		S	33 915	8 811	4 630	5 136	2 281	1 549	8 722	673	1 440	673
		O		11 440	6 710	5 012	2 645		12 121	562	1 619	551
666	Poterie	A	27 902	7 038	3 731	3 687	2 774	1 016	6 047	388	2 332	689
		S	29 470	8 786	3 943	4 561	3 549	1 213	6 706	337	1 787	588
		O		8 271	5 140	5 687	4 993		8 199	426	2 367	570
667	Pierres gemmes et perles fines	A	232 837	15 941	11 876	1 358	5 062	190 515	7 920	10	140	15
		S	403 479	15 731	18 971	9 665	25 119	316 021	17 873		95	4
		O		31 124	25 305	6 001	7 055		21 931	55	210	322
671	Fontes, grenailles, poudres, ferro-alliages	A	96 296	35 420	17 208	23 884	4 344	5 551	7 604	11	873	1 401
		S	96 667	34 123	22 319	22 801	5 340	6 068	3 620	1	1 907	488
		O		80 707	23 552	9 742	2 211		6 242		1 056	519
672	Lingots et formes prim. en fer ou acier	A	47 682	24 823	10 163	8 548	427	1 058	1 972		1 939	752
		S	79 961	37 713	10 722	14 749	3 276	6 019	4 433		2 490	559
		O		24 663	14 854	13 391	3 060		7 601	8	2 097	2 399
673	Barres et profilés, en fer ou en acier	A	102 072	55 199	5 447	8 853	6 023	6 165	11 367	489	6 562	1 967
		S	110 196	45 934	11 333	16 480	6 299	8 546	11 605	1 290	6 200	2 531
		O		58 229	13 706	15 564	7 600		15 986	822	7 724	2 110
674	Larges plats et tôles, en fer ou en acier	A	124 561	47 989	12 218	20 065	6 611	4 085	16 537	1 092	14 479	1 475
		S	126 724	49 606	10 088	20 225	6 722	6 243	15 790	1 487	14 876	1 668
		O		61 438	16 703	20 442	7 353		19 594	378	18 405	4 561
675	Feuillards en fer ou en acier	A	16 522	8 196	1 009	1 247	1 205	298	2 180	11	2 287	89
		S	21 817	10 335	2 806	1 937	1 054	892	2 582	36	1 644	531
		O		9 360	2 204	2 854	1 442		2 687	28	1 851	441
676	Rails et autres éléments de voies ferrées	A	995	227	16	603	13	35			96	5
		S	1 032	254	82	506	26	14	136	10	3	2
		O		228	12	627	7		20			

Quantity in 1000 kg

Quantités en 1000 kg

SITC CTCI Rev. 2	Products - Produits	1984	EUR 10	Deutsch- land	France	Italia	Nederland	Belg.-Lux	United Kingdom	Ireland	Danmark	Ελλάδα
677	Iron and steel wire, excluding wire rod	A	10 036	6 944	409	745	290	159	616	66	540	267
		S	17 266	8 206	1 848	4 430	1 092	161	487	54	730	258
		O		8 368	1 701	3 265	606		638	36	713	1 431
678	Tubes, pipes, fittings, of iron and steel	A	71 949	23 734	7 490	4 288	6 157	3 710	20 204	614	5 423	329
		S	63 405	22 096	9 386	7 867	7 158	3 107	5 746	588	6 681	776
		O		27 765	12 256	7 003	7 417		11 667	813	6 135	348
679	Iron and steel castings, rough forgings	A	3 050	1 239	207	167	134	375	820	12	96	
		S	3 700	1 588	429	434	151	255	696	4	143	
		O		1 738	743	491	118		699	6	82	
681	Silver and platinum group metals	A	276	41	36	15	5	55	121		3	
		S	290	64	30	26	1	40	127		2	
		O		63	43	5	1		172		3	2
682	Copper excluding cement copper	A	140 225	51 510	11 135	17 116	2 149	36 760	19 677	51	1 271	556
		S	137 708	45 456	28 376	22 089	1 547	24 926	12 979	71	1 271	993
		O		40 764	20 291	25 052	3 134		34 811	790	1 685	2 256
683	Nickel	A	7 223	3 880	756	453	102	156	1 811	51	14	
		S	7 025	2 475	1 353	1 177	128	101	1 747	18	25	1
		O		6 066	2 391	1 258	50		2 148	34	22	3
684	Aluminium	A	113 433	46 532	11 690	6 959	16 955	6 582	20 052	557	4 091	15
		S	104 809	30 546	17 902	6 372	20 584	9 478	16 001	555	3 178	193
		O		40 188	19 481	9 027	12 169		18 377	307	3 694	153
685	Lead	A	17 457	1 647	15	4 217		2 171	8 512		376	519
		S	13 028	3 663	118	4 403	754	450	1 988		557	1 095
		O		602	44	7 388	44		17 696	1	1 107	723
686	Zinc	A	14 287	4 620	671	1 461	334	564	5 900	2	463	252
		S	14 579	7 302	422	1 948	449	284	3 508		506	160
		O		4 439	187	1 762	996		7 583		660	744
687	Tin	A	2 968	1 419	360	383	353	58	284		89	12
		S	3 999	2 511	507	246	140	138	393		63	1
		O		1 038	516	448	267		487		24	39
688	Uranium, thorium and alloys	A										
		S										
		O								1		
689	Miscellaneous non-ferrous base metals	A	5 803	2 589	496	356	1 234	225	834	19	18	32
		S	4 719	2 547	473	257	693	196	539		3	11
		O		2 525	995	164	1 150		698	27	52	4
691	Metal structures and parts	A	13 336	7 286	563	523	959	327	2 459	23	1 157	39
		S	12 602	6 661	470	582	507	277	2 921	22	1 108	54
		O		9 811	899	607	471		3 718	51	1 426	95
692	Metal containers, for storage, transport	A	5 750	2 130	485	385	719	222	877	37	844	51
		S	5 023	1 662	550	349	531	219	631	6	847	28
		O		2 508	543	538	748		2 233	38	909	116
693	Wire products and fencing grills	A	3 800	868	206	1 485	300	63	571	66	210	51
		S	3 342	738	872	623	263	80	337	115	251	43
		O		1 330	556	1 256	554		1 166	162	586	262
694	Nails, bolts, nuts, screws, etc.	A	17 145	7 184	1 587	1 514	1 506	382	4 034	151	707	80
		S	16 872	6 241	2 984	2 006	1 652	311	2 935	64	547	132
		O		8 132	4 712	1 625	1 582		5 335	95	640	140
695	Tools for use in the hand or in machines	A	9 891	3 283	1 780	592	1 180	230	2 293	122	243	168
		S	9 201	2 108	1 871	1 101	1 152	230	2 181	66	264	228
		O		2 920	2 648	816	858		2 653	109	270	193
696	Cutlery	A	1 999	971	128	119	257	81	354	4	45	40
		S	1 871	779	109	131	267	69	436	9	44	27
		O		946	151	208	276		613	8	42	26
697	Household equipment of base metal, n.e.s.	A	10 102	3 000	1 745	741	727	689	2 611	117	374	98
		S	11 183	2 891	2 384	1 303	994	797	2 261	144	367	42
		O		3 912	3 198	1 483	1 093		3 117	188	391	200
699	Manufactures of base metal, n.e.s.	A	24 356	9 976	2 635	1 686	2 105	1 170	4 125	277	2 229	153
		S	26 583	9 084	3 287	2 605	2 121	1 159	5 621	138	2 151	217
		O		10 267	4 779	2 292	3 356		5 729	281	2 954	294
711	Steam boilers and auxiliary plant	A	499	445	16		1		27	10		
		S	295	185	10	76	1		7		15	
		O		309	6	100	17		423	26	7	2
712	Steam engines, turbines	A	220	55	7	12	4	2	46	16	78	
		S	295	78		11	6		15		185	
		O		115		3	4		55	11	178	
713	Internal combustion piston engines	A	19 577	5 999	1 302	3 287	972	1 940	4 456	203	1 192	226
		S	22 677	8 185	2 496	2 324	1 419	3 449	3 913	264	316	311
		O		10 244	3 828	2 107	1 679		5 384	128	1 342	404
714	Reaction engines, gas turbines	A	886	173	232	54	30	34	307	28	28	
		S	867	127	148	71	50	15	387	8	13	48
		O		144	212	30	40		458	12	12	
716	Rotating electric plant, parts	A	9 172	3 477	902	1 995	474	321	881	191	815	116
		S	10 272	3 307	907	2 626	676	339	1 089	187	1 057	104
		O		5 668	1 045	3 314	861		1 420	619	935	57
718	Other power generating machinery	A	1 210	758	64	27	27	108	46	1	30	149
		S	1 127	246	80	20	25	44	79	3	76	555
		O		416	184	10	22		134	1	24	125
721	Agricultural machinery, excluding tractors	A	7 112	1 371	1 883	363	418	221	1 647	242	742	225
		S	7 004	1 867	1 697	520	544	161	1 024	207	889	95
		O		1 363	1 836	444	718		1 095	233	951	1 057
722	Tractors, excluding for semi-trailer	A	4 512	854	719	1 137	91	135	586	120	343	527
		S	3 290	316	885	365	160	187	386	38	335	598
		O		404	1 167	533	311		494	103	781	826

**import
EXTRA (EUR 10)**
**COMMERCE DE LA CE
par groupes de la CTCI**

Value in 1000 ECU

Valeurs en 1000 ECU

SITC CTCI Rev. 2	Products - Produits	1984	EUR 10	Deutsch- land	France	Italia	Nederland	Belg.-Lux	United Kingdom	Ireland	Danmark	Ελλάδα
677	Fils de fer ou d'acier	A	9 339	5 710	493	634	400	158	1 076	139	582	147
		S	14 818	7 240	2 262	1 912	802	1 131	225	943	166	
		O		7 648	2 303	1 575	846	1 062	144	912	573	
678	Tuyaux, accessoires, en fonte, fer, acier	A	68 637	19 610	6 716	5 177	6 235	3 745	21 672	553	4 359	570
		S	72 163	20 658	9 342	10 367	9 947	3 759	10 870	513	5 693	1 014
		O		25 254	11 086	8 946	10 120	21 703	580	5 421	663	
679	Ouvrages bruts, en fonte, fer, acier	A	3 243	1 155	317	284	132	317	839	89	110	
		S	3 512	1 358	380	507	151	285	586	25	220	
		O		1 469	557	471	206	764	44	108		
681	Argent, platine, métaux de la mine platine	A	98 254	29 358	13 951	6 083	1 202	2 138	44 896	6	481	139
		S	107 424	37 928	12 487	9 902	1 068	1 748	43 494	7	763	27
		O		35 908	7 409	3 180	748	60 570	4	491	858	
682	Cuivre	A	268 112	100 340	20 891	31 340	4 286	68 863	37 636	216	3 500	1 040
		S	266 252	85 275	53 117	40 582	3 521	51 138	27 008	306	3 454	1 843
		O		80 919	39 930	47 035	6 593	66 042	1 488	4 517	4 242	
683	Nickel	A	49 684	25 011	6 339	3 353	671	1 070	12 351	687	202	
		S	50 104	17 234	10 082	8 079	861	850	12 659	133	196	10
		O		42 564	18 688	9 286	616	15 816	452	222	20	
684	Aluminium	A	237 067	95 367	22 998	15 421	33 458	13 280	44 735	1 417	10 315	76
		S	221 483	84 818	36 396	14 729	40 193	17 635	37 792	1 154	8 508	458
		O		82 319	37 578	19 416	23 700	43 965	892	10 454	407	
685	Plomb	A	16 641	1 128	29	2 402		1 348	11 149		255	330
		S	8 785	3 057	84	2 634	503	292	1 190		363	662
		O		398	51	4 843	66	22 761	8	691	476	
686	Zinc	A	18 039	5 864	820	1 883	403	632	7 516	6	639	276
		S	18 060	8 877	510	2 585	565	323	4 321		683	196
		O		5 392	250	2 283	976	9 279		849	861	
687	Étain	A	45 325	22 353	6 067	5 987	4 777	917	4 148		979	198
		S	61 726	39 305	9 581	3 986	2 117	2 185	5 031	1	506	14
		O		16 529	8 860	7 253	3 862	6 949		238	597	
688	Uranium, thorium et alliages	A							224			
		S										
		O										
688	Autres métaux communs non ferreux	A	31 827	15 462	5 493	1 010	3 664	1 130	4 749	275	28	116
		S	32 012	15 671	4 911	1 092	3 000	801	6 435	8	39	56
		O		16 900	8 216	714	4 202	5 163	233	193	97	37
691	Constructions métalliques et parties	A	27 560	14 426	1 228	883	1 896	734	6 133	235	1 840	225
		S	25 557	11 588	1 592	913	1 390	514	7 065	57	2 337	101
		O		16 152	2 174	887	1 488	8 284	223	3 060	79	
692	Réservoirs, fûts etc., en métal	A	18 673	6 538	955	972	2 180	633	4 363	206	2 684	162
		S	15 192	4 002	1 588	885	1 443	368	3 839	50	2 988	29
		O		5 319	1 297	804	2 201	7 855	240	2 702	169	
693	Ouvrages en fils métalliques, grillages	A	7 185	1 650	400	2 870	489	172	1 327	127	296	54
		S	5 138	1 185	844	1 336	401	173	1 182	263	268	66
		O		1 745	859	1 112	846	2 138	209	577	261	
694	Clouterie et boulonnerie	A	38 799	14 192	4 741	2 866	2 663	2 077	9 609	634	1 558	259
		S	38 454	13 027	5 708	3 450	2 569	1 429	9 875	593	1 514	289
		O		16 378	8 718	3 179	3 278	13 345	692	1 754	346	
695	Outils à main et pour machines	A	98 737	32 174	12 061	6 233	9 567	2 717	28 783	1 673	2 884	645
		S	95 817	26 467	14 155	10 124	12 634	2 731	23 444	2 343	3 030	889
		O		32 447	19 271	8 974	10 632	29 209	1 543	3 520	932	
696	Coutellerie	A	23 234	11 632	1 268	1 212	3 497	714	3 887	34	655	335
		S	20 171	8 679	1 548	1 430	2 630	680	4 224	102	626	252
		O		10 989	1 714	2 763	3 568	5 674	67	770	229	
697	Articles métalliques pour usage domestiq.	A	38 862	12 821	5 401	2 118	2 507	1 786	11 621	447	1 768	393
		S	40 716	11 777	6 705	3 628	4 151	1 807	10 213	415	1 829	191
		O		15 646	9 183	4 572	4 674	13 461	696	2 039	1 113	
699	Articles manufact. en mét. communs, n.d.s.	A	115 332	41 946	13 789	9 147	7 867	4 945	27 246	3 037	8 885	670
		S	115 189	32 975	17 017	14 386	8 338	4 303	29 033	1 762	6 529	846
		O		40 168	20 849	13 011	10 574	34 380	2 457	8 465	1 091	
711	Chaudières et leurs appareils auxiliaires	A	1 817	859	86	33	27	3	462	346	1	
		S	975	311	285	140	8	22	124	4	81	2
		O		1 250	73	1 435	85	2 597	582	24	1	
712	Machine à vapeur, locomob., turb. à vapeur	A	4 475	2 022	444	313	174	229	734	98	461	
		S	7 571	911	17	114	222	11	754		5 542	
		O		1 324	23	234	262	638	469	785		
713	Moteurs à pistons	A	153 123	46 592	11 274	28 285	7 751	12 234	36 043	1 514	7 449	1 981
		S	168 494	63 326	17 691	17 989	9 799	20 316	32 551	1 697	2 878	2 047
		O		78 532	26 419	20 682	12 276	47 299	1 215	9 013	3 152	
714	Propulseurs à réaction, turbines à gaz	A	295 306	36 339	113 743	19 198	7 529	8 252	106 096	3 669	1 481	
		S	264 706	23 186	89 526	27 572	12 369	2 284	104 842	2 615	1 848	482
		O		36 680	154 679	18 818	13 086	142 261	3 589	2 111	2	
716	Machine et appareils électr. rotatifs	A	78 925	26 049	7 900	11 780	4 610	2 169	12 581	1 488	10 020	2 408
		S	68 409	23 961	7 645	12 043	3 617	1 561	13 464	1 256	4 413	457
		O		37 059	10 284	13 753	7 032	17 847	8 149	4 410	510	
718	Autres moteurs et machines motrices	A	17 580	7 045	2 509	576	582	542	4 370	346	680	1 120
		S	14 236	4 265	2 176	899	669	263	1 248	115	440	3 961
		O		8 362	2 591	594	516	3 190	129	331	1 230	
721	Machines agricoles, sauf tracteurs	A	35 313	6 048	10 324	2 204	1 995	1 646	6 922	1 147	1 916	2 513
		S	32 123	7 771	8 044	4 421	1 559	1 189	4 905	857	2 683	674
		O		5 973	9 651	2 954	2 301	6 132	865	2 255	12 587	
722	Tracteurs, sauf pour semi-remorques	A	16 540	3 969	2 315	4 171	302	523	2 522	164	1 332	1 252
		S	11 930	1 431	3 110	1 598	367	802	1 516	131	1 627	1 558
		O		1 790	3 287	2 314	646	1 563	220	2 643	3 198	

Quantity in 1000 kg

Quantités en 1000 kg

SITC CTCI Rev. 2	Products - Produits	1984	EUR 10	Deutsch- land	France	Italia	Nederland	Belg.-Lux	United Kingdom	Ireland	Danmark	Ελλάδα
723	Civil engineering equipment	A	13 152	2 865	1 724	1 133	943	1 062	3 967	121	305	1 032
		S	12 159	2 769	1 558	1 996	1 096	707	2 649	82	578	724
		O		3 344	1 409	1 657	977		4 345	168	483	447
724	Textile and leather machinery, n.e.s.	A	4 999	1 799	417	928	222	199	1 163	78	90	103
		S	6 384	2 448	687	1 524	231	236	881	52	168	147
		O		2 402	1 010	1 235	239		1 246	51	188	206
725	Paper and pulp mill machinery	A	1 930	955	226	75	44	42	523	37	18	10
		S	1 773	575	110	129	67	41	763	32	50	6
		O		558	170	52	110		1 510	57	45	22
726	Printing and bookbinding machinery	A	2 463	621	175	375	111	62	1 035	12	69	3
		S	2 011	574	244	294	268	18	474	22	114	3
		O		1 101	298	244	179		585	3	202	32
727	Food processing machinery, non-domestic	A	870	124	90	85	65	61	329	15	37	64
		S	1 056	198	236	165	65	34	249	3	64	42
		O		163	63	103	51		208	16	67	77
728	Other specialized machinery	A	9 474	4 330	818	600	1 041	493	1 690	124	290	88
		S	8 515	3 341	885	709	828	328	1 777	63	459	125
		O		5 225	1 444	819	1 097		2 282	108	516	95
736	Machine-tools for working metal	A	7 943	3 579	786	616	418	449	1 442	74	409	170
		S	7 371	2 877	1 065	1 151	430	382	1 052	36	295	83
		O		4 441	1 308	858	582		2 336	77	479	178
737	Metalworking machinery, n.e.s.	A	6 736	691	2 311	898	127	2 264	274	22	71	78
		S	4 305	941	692	711	247	1 060	562	4	49	39
		O		1 115	1 821	974	188		735	19	82	19
741	Heating and cooling equipment	A	6 750	2 326	748	379	650	555	1 455	210	299	128
		S	6 172	2 045	1 033	602	421	306	1 160	203	320	82
		O		2 572	1 348	366	406		1 497	154	469	168
742	Pumps for liquids etc.	A	2 898	986	333	143	144	432	672	34	127	27
		S	3 093	1 076	450	232	221	287	657	16	122	22
		O		1 109	634	259	285		902	21	139	31
743	Pumps, n.e.s.; fans; centrifuges, etc.	A	10 171	4 155	1 015	1 312	401	895	1 485	78	754	76
		S	8 888	3 668	1 390	1 269	352	558	1 195	35	405	116
		O		4 155	1 871	1 114	430		1 776	63	692	152
744	Mechanical handling equipment	A	16 157	4 137	2 187	893	1 431	1 171	5 373	200	875	90
		S	16 282	4 578	2 964	1 020	1 433	816	3 933	241	1 193	104
		O		4 618	3 089	1 096	1 909		6 627	217	1 393	361
745	Non-electrical machinery, tools, etc.	A	3 589	1 023	645	437	194	108	959	44	111	68
		S	4 230	1 307	529	794	334	159	870	54	140	43
		O		1 486	613	412	266		1 049	53	209	76
749	Non-electrical machinery, parts, etc., n.e.s.	A	18 420	6 320	2 470	1 671	1 554	1 241	3 756	144	1 081	183
		S	17 393	6 204	2 705	1 778	1 038	1 163	3 434	96	841	144
		O		8 726	3 400	2 332	1 394		4 700	115	1 296	150
751	Office machines	A	5 097	1 573	762	677	454	296	1 138	31	133	33
		S	6 114	1 782	800	1 035	855	233	1 180	28	181	40
		O		2 137	1 001	1 072	655		1 571	27	194	60
752	ADP machines and units thereof	A	6 972	1 381	877	675	662	194	2 838	206	130	9
		S	7 991	1 378	952	753	859	275	3 541	75	148	10
		O		2 009	965	862	1 180		3 758	148	162	14
759	Office and ADP machine parts and access.	A	4 676	884	349	267	930	85	1 386	713	58	4
		S	4 233	880	365	374	476	70	1 379	625	61	3
		O		1 174	785	183	733		1 421	768	63	9
761	Television receivers	A	4 000	1 215	397	319	467	129	1 312	31	123	7
		S	4 920	1 566	645	283	553	120	1 598	59	85	11
		O		2 147	721	570	563		2 318	67	171	11
762	Radio broadcast receivers	A	5 472	2 280	625	200	353	107	1 718	15	144	30
		S	6 468	2 236	834	482	383	132	2 185	2	155	59
		O		3 382	1 094	489	458		2 490	16	118	70
763	Sound recorders, phonographs	A	5 110	1 754	586	112	399	182	1 945	4	112	16
		S	5 459	1 727	928	274	556	211	1 571	18	126	48
		O		2 969	1 315	331	682		1 927	19	201	33
764	Telecomm. equipment, parts, acc., n.e.s.	A	6 363	1 962	732	390	452	517	1 718	107	383	102
		S	6 758	2 008	1 180	528	451	277	1 622	178	371	143
		O		2 896	1 549	1 111	645		2 102	298	460	177
771	Electric power machinery, n.e.s.	A	3 403	1 335	316	132	293	182	865	25	254	1
		S	3 872	1 429	455	325	233	118	790	52	437	33
		O		1 877	479	299	306		689	35	192	169
772	Switchgear etc and parts n.e.s.	A	5 266	1 721	472	293	482	347	1 295	368	144	144
		S	5 095	1 564	612	528	383	296	1 200	195	210	107
		O		1 968	938	537	540		1 484	243	198	97
773	Electrical distributing machinery	A	7 399	3 479	809	321	338	158	1 502	119	617	56
		S	7 582	3 433	1 059	325	319	129	1 469	124	551	173
		O		4 118	1 332	347	334		1 762	178	846	135
774	Electro-medical and radiological app.	A	390	150	43	16	72	24	73	3	8	1
		S	339	121	64	14	35	10	81	1	8	5
		O		187	69	22	77		92	2	14	2
775	Domestic equipment, n.e.s.	A	19 487	5 048	4 116	1 041	1 004	1 230	6 009	162	800	77
		S	18 324	4 316	4 845	637	892	1 250	5 241	55	1 044	44
		O		5 488	6 529	1 236	1 526		6 561	128	1 134	185
776	Transistors, valves, tubes, etc.	A	4 624	949	895	450	210	244	1 780	64	7	25
		S	5 294	1 041	1 000	720	243	290	1 878	75	7	40
		O		1 250	1 051	862	215		2 009	81	13	47
778	Other electrical machinery n.e.s.	A	17 234	5 098	2 021	1 441	1 187	897	4 612	89	690	199
		S	19 204	6 335	3 944	2 137	1 507	642	3 370	107	915	247
		O		7 641	5 574	3 669	1 908		4 214	126	1 256	292

import
EXTRA (EUR 10)

COMMERCE DE LA CE
par groupes de la CTCl

Value in 1000 ECU

Valeurs en 1000 ECU

SITC CTCl Rev. 2	Products - Produits	1984	EUR 10	Deutsch- land	France	Italia	Nederland	Belg.-Lux	United Kingdom	Ireland	Danmark	Ελλάδα
723	Matériel de génie civil et construction	A	63 835	11 582	8 785	6 636	5 350	1 915	19 215	591	3 705	6 056
		S	57 115	11 223	8 028	7 166	5 823	2 086	14 717	413	2 821	4 838
		O		14 045	7 991	9 411	6 662		18 881	882	1 918	3 030
724	Machines pour indust. textiles, cuirs, peaux	A	67 141	22 664	7 556	12 974	2 569	3 074	14 510	1 081	1 376	1 337
		S	83 422	28 223	10 198	20 026	3 367	3 299	13 467	958	1 897	2 017
		O		26 520	15 172	17 252	2 790		18 520	862	2 647	2 926
725	Machines pour la fabrication de papier	A	25 336	12 104	3 371	943	1 906	154	6 209	304	252	93
		S	24 200	6 671	1 894	1 569	1 046	883	10 882	358	836	61
		O		7 389	1 979	854	1 607		14 486	555	649	290
726	Machines p. imprimerie, brochage, reliure	A	41 665	10 636	3 520	2 331	2 547	915	19 233	778	1 532	173
		S	37 065	10 438	5 591	4 573	3 674	551	9 522	294	2 382	40
		O		16 469	6 257	5 344	3 961		15 016	114	3 046	218
727	Mach. indust. aliment. sf appareils ménagers	A	15 271	1 729	1 426	2 124	1 303	871	5 991	304	597	926
		S	14 051	1 843	2 239	2 499	1 173	744	4 092	119	590	752
		O		2 198	1 307	1 681	1 289		5 014	391	796	1 236
728	Aut. mech. appar. spécialisés p. industries	A	145 442	52 098	17 993	10 038	26 205	4 985	26 966	3 121	2 866	1 170
		S	140 712	44 946	18 486	17 880	17 137	4 771	32 025	2 358	3 835	1 274
		O		58 544	20 526	16 424	25 447		39 473	2 940	5 789	671
736	Machines-outils pour travail métaux	A	90 609	37 683	9 512	7 612	5 364	6 184	19 631	1 547	2 380	716
		S	84 780	33 868	11 115	9 461	3 738	5 396	16 186	1 015	3 321	680
		O		56 451	14 787	10 231	8 136		32 199	2 489	3 531	1 986
737	Autres machines pour travail métaux	A	25 968	6 946	3 166	2 199	1 568	3 503	6 275	1 169	893	249
		S	26 062	5 703	3 344	3 941	3 292	1 133	7 146	275	1 007	221
		O		7 365	5 872	2 537	4 888		8 909	1 219	1 046	151
741	Machines appar. p. chauffage, réfrigération	A	76 165	26 873	9 254	4 444	6 915	6 077	15 893	2 479	2 772	1 458
		S	72 702	20 416	16 911	7 141	4 858	2 576	15 403	2 067	2 451	879
		O		31 270	21 926	4 280	5 182		21 238	2 052	3 794	1 503
742	Pompes pour liquides	A	40 445	12 223	6 325	2 454	2 582	3 276	10 812	475	1 827	471
		S	45 251	12 973	7 758	4 054	3 213	2 289	12 216	417	1 959	372
		O		13 840	9 894	4 335	4 776		14 553	373	2 053	571
743	Aut. pompes, ventilat., centrifugeuses, etc.	A	91 538	31 006	11 825	9 788	5 736	5 739	21 638	1 679	3 501	626
		S	87 652	28 417	13 610	10 332	5 462	4 625	20 388	1 059	3 060	699
		O		37 143	16 592	10 497	9 268		27 202	1 434	4 904	923
744	Équipement mécanique de manutention	A	81 940	18 085	10 699	9 241	6 208	6 208	26 023	1 299	3 631	546
		S	80 917	20 968	13 002	6 742	5 907	4 670	22 912	1 008	5 194	514
		O		22 786	14 748	5 158	7 590		29 284	1 054	6 594	2 188
745	Aut. machines, appareils et outils non électr.	A	69 022	18 517	12 212	7 546	4 426	2 056	19 423	1 469	2 491	882
		S	80 506	21 573	11 787	12 250	7 638	3 056	19 019	1 356	3 089	740
		O		27 485	14 899	9 735	6 254		22 085	1 351	4 004	1 268
749	Parties et accessoires de machines, n.d.a.	A	197 014	60 069	36 331	16 129	15 873	11 632	46 003	2 332	7 515	1 110
		S	184 535	56 703	29 951	19 791	12 323	10 164	44 063	2 176	7 983	1 381
		O		73 974	35 877	20 299	19 079		59 235	2 311	9 776	1 480
751	Machines et appareils de bureau	A	131 771	38 401	21 254	15 903	10 147	9 404	31 262	1 031	3 678	691
		S	152 091	42 505	21 977	24 769	19 612	6 458	30 595	484	4 790	901
		O		52 919	29 468	33 206	17 576		39 671	772	5 498	1 439
752	Mach. automat. p. traitement informatique	A	614 501	137 249	91 594	60 678	64 101	20 576	203 482	22 324	13 343	1 154
		S	678 873	136 629	103 425	60 549	69 535	35 136	248 592	9 016	15 000	991
		O		185 837	98 982	65 507	102 413		249 719	15 637	15 593	2 037
759	Parties et accessoires pour mach. 751+752	A	410 587	96 772	41 181	19 873	60 842	7 689	122 347	66 698	4 772	423
		S	386 536	96 765	34 193	22 625	45 655	7 126	133 447	51 304	5 264	139
		O		115 833	46 297	18 330	69 023		151 041	81 055	6 683	378
761	Récepteurs de télévision	A	57 350	18 599	6 015	4 057	6 511	1 639	20 335	262	1 832	100
		S	68 710	21 569	8 916	3 800	6 950	1 644	23 665	626	1 345	195
		O		29 523	10 313	6 131	8 175		34 494	743	2 377	170
762	Récepteurs de radiodiffusion	A	102 039	39 993	11 357	4 898	6 442	2 464	32 743	315	3 215	612
		S	125 945	43 519	15 693	10 270	6 800	2 969	42 475	58	3 098	1 063
		O		63 398	22 229	10 150	8 478		48 992	240	2 565	1 324
763	Phonographes, machines à dicter, etc.	A	172 783	63 468	16 198	4 848	11 208	5 378	67 092	553	3 478	560
		S	181 825	60 280	26 127	9 506	16 528	6 362	56 815	824	3 979	1 404
		O		100 927	37 316	10 679	21 451		66 295	284	7 800	1 223
764	Appareils de télécommunication, n.d.a.	A	228 988	68 090	23 940	30 061	17 306	8 797	63 889	4 727	9 909	2 269
		S	240 882	62 787	32 816	38 537	16 832	8 571	63 207	5 687	10 017	2 428
		O		84 676	35 558	40 335	22 937		79 233	12 183	15 090	3 027
771	Mach. p. production et transformation d'élect.	A	51 093	18 592	4 740	3 385	5 291	1 532	14 838	932	1 798	45
		S	53 487	16 318	5 114	4 764	5 494	1 257	15 703	1 335	3 273	229
		O		21 030	5 719	4 462	7 315		14 764	1 448	1 688	348
772	Appareils pour coupure, connexion, etc.	A	208 739	79 252	21 925	15 051	13 839	6 363	52 680	12 923	4 603	2 103
		S	213 475	73 046	25 910	21 835	10 786	5 725	57 469	12 510	5 223	971
		O		88 847	35 644	20 099	14 561		64 534	18 050	7 208	1 145
773	Équipement pour distribution d'électricité	A	54 006	17 821	7 509	2 549	3 588	1 863	14 947	3 030	2 495	204
		S	52 992	18 840	7 734	2 549	3 293	1 479	14 250	2 064	2 475	330
		O		22 835	11 625	2 265	5 105		19 427	2 680	3 495	651
774	Appar. électricité médicale et de radiologie	A	38 876	15 851	5 614	1 771	7 936	1 061	5 591	117	819	116
		S	36 871	11 521	9 202	2 147	4 359	864	7 751	75	577	375
		O		17 397	8 863	2 806	8 466		7 631	137	1 017	231
775	Machines et appareils à usage domestique	A	100 840	26 281	13 968	4 400	4 577	3 346	43 361	826	3 742	339
		S	98 233	22 234	17 431	4 224	5 079	3 917	40 125	429	4 601	193
		O		30 861	23 700	5 931	6 642		47 876	546	5 421	466
776	Lampes et tubes électroniques, etc.	A	383 547	147 055	49 837	44 674	4 891	8 386	110 715	14 210	3 251	328
		S	390 020	133 472	51 994	56 292	4 768	7 120	116 045	16 908	3 048	372
		O		145 297	60 353	47 353	4 771		127 622	18 660	3 750	615
778	Autres machines et appar. électr., n.d.a.	A	208 891	78 001	31 491	18 470	22 002	10 224	40 347	2 108	4 900	1 348
		S	221 787	77 615	36 689	23 611	24 758	7 691	41 886	2 187	5 647	1 703
		O		100 116	47 650	24 696	32 051		46 059	2 757	7 513	1 738

Quantity in 1000 kg

Quantités en 1000 kg

SITC CTCI Rev. 2	Products - Produits	1984	EUR 10	Deutsch- land	France	Italia	Nederland	Belg.-Lux	United Kingdom	Ireland	Danmark	Ελλάδα
781	Passenger motor vehicles, excluding buses	A	125 146	25 269	19 572	6 772	8 277	12 773	41 821	1 601	7 748	1 315
		S	128 140	32 272	26 567	18 093	9 696	11 657	21 677	1 785	5 387	1 006
		O	29 975	29 975	29 166	12 102	12 389	24 404	1 015	6 462	2 778	
782	Lorries, special motor vehicles, n.e.s.	A	18 130	2 525	2 507	2 029	1 200	575	5 469	663	2 205	957
		S	20 531	1 948	3 433	3 833	1 649	1 623	4 237	419	1 996	1 393
		O	3 487	4 254	4 268	1 307	1 307	4 832	327	2 743	1 327	
783	Road motor vehicles, n.e.s.	A	2 267	420	144	39	70	42	1 479	24	49	6
		S	2 881	425	84	124	117	13	1 948	32	132	28
		O	595	285	1 043	51	1 517	229	273	273	273	
784	Motor vehicle parts and accessories, n.e.s.	A	40 457	12 529	3 724	2 892	4 421	5 553	9 071	378	1 006	884
		S	48 304	15 147	7 029	3 144	3 167	10 461	6 636	256	1 114	1 348
		O	18 709	12 231	3 238	4 643	4 643	8 217	101	1 287	1 073	
785	Motor and other cycles etc.	A	7 302	1 791	968	416	519	388	2 712	35	171	302
		S	6 425	1 425	853	371	604	208	2 545	47	169	203
		O	2 106	1 097	1 097	321	547	2 910	117	214	205	
786	Vehicles n.e.s., not motorized trailers	A	6 678	2 938	742	427	227	219	1 944	29	95	57
		S	10 567	7 073	1 290	312	496	206	1 015	8	141	28
		O	4 472	1 460	473	536	536	1 273	11	160	50	
791	Railway vehicles and associated equipment	A	2 380	1 005	341	365	58	3	312	4	79	213
		S	1 541	809	217	161	5	71	134	4	55	85
		O	893	840	457	15	15	218	1	93	84	
792	Aircraft and associated equipment	A	657	106	123	279	65	54	4	21	5	
		S	1 260	267	100	512	264	82	22	10	3	
		O	319	319	319	594	59	8	15	5		
793	Ships and boats	A	87 853	56 891	10 909	10 180	45	9 258	7	274	289	
		S	49 856	19 297	2 889	20 882	127	531	4 790	328	1 012	
		O	67 337	167	167	368	1 523	1 749	5	192	1 152	
812	Sanitary, heating, lighting apparatus	A	9 539	4 468	1 213	929	666	534	1 079	69	573	8
		S	9 962	4 320	1 509	1 161	721	388	1 079	52	708	24
		O	5 422	1 868	1 868	1 283	895	1 429	74	796	80	
821	Furniture and parts thereof	A	54 102	20 676	10 826	1 105	3 996	1 944	13 005	92	2 411	47
		S	54 766	22 355	10 618	1 513	3 940	2 357	11 332	76	2 543	32
		O	30 389	15 458	1 931	4 775	4 775	17 269	156	3 089	69	
831	Travel goods, handbags and similar	A	7 509	1 919	1 477	144	681	354	2 605	85	226	18
		S	7 303	1 737	1 349	276	864	432	2 377	39	214	15
		O	2 003	1 273	252	583	583	2 547	62	195	25	
842	Men's outerwear not knitted	A	13 459	5 680	1 781	395	1 470	410	3 222	41	460	2
		S	13 837	6 131	1 563	1 054	1 501	410	2 627	32	517	15
		O	5 868	1 652	1 652	538	1 147	3 168	68	436	5	
843	Women's outerwear not knitted	A	11 779	6 723	1 058	321	1 102	211	1 915	45	399	5
		S	10 660	6 165	848	541	1 106	162	1 312	34	488	4
		O	5 224	727	727	283	820	1 501	40	359	8	
844	Garments under, not knitted	A	5 033	2 226	600	176	453	143	1 208	23	204	1
		S	4 949	2 126	576	267	521	153	1 119	23	163	1
		O	2 477	628	193	504	504	1 471	67	226	1	
845	Outerwear, knitted, not elastic	A	10 753	4 836	1 108	247	1 112	336	2 799	52	257	6
		S	8 797	3 804	979	319	843	187	2 323	42	280	20
		O	3 706	964	336	336	664	2 786	55	239	13	
846	Garments under, knitted or crocheted	A	5 238	2 391	687	350	483	169	975	22	158	3
		S	4 645	2 270	731	132	453	123	709	10	216	1
		O	2 590	830	120	518	518	1 030	19	169	2	
847	Textile clothing accessories, n.e.s.	A	2 599	862	327	109	269	56	821	33	121	1
		S	2 400	734	374	236	210	93	602	14	132	5
		O	795	426	222	279	279	729	24	148	6	
848	Headgear, non-textile clothing access.	A	5 259	2 172	550	402	413	152	1 244	70	244	12
		S	5 150	2 010	629	444	441	143	1 189	81	197	16
		O	2 325	756	473	443	443	1 521	63	177	37	
851	Footwear	A	15 577	4 819	2 799	1 479	1 305	542	3 870	215	485	63
		S	15 228	4 381	2 016	3 264	1 177	348	3 306	166	451	119
		O	4 619	1 980	1 458	1 311	1 311	3 603	167	586	124	
871	Optical instruments and apparatus	A	361	100	91	18	28	8	97	1	18	1
		S	349	103	47	27	22	11	118	1	14	6
		O	124	110	22	24	24	95	1	9	2	
872	Medical instruments and appliances	A	1 451	452	150	135	134	113	299	106	40	22
		S	1 396	429	158	182	85	56	323	65	67	31
		O	506	226	141	119	119	381	75	64	43	
873	Meters and counters, n.e.s.	A	239	87	10	19	30	13	59	1	19	1
		S	187	47	13	15	35	7	47	21	2	
		O	68	13	13	29	31	65	29	29	1	
874	Measuring, checking, controlling instrum.	A	3 315	916	351	283	347	123	1 121	57	77	40
		S	3 173	857	431	463	250	80	871	78	88	45
		O	1 065	487	315	315	311	1 003	73	118	82	
881	Photographic apparatus and equipment	A	1 110	304	232	68	93	30	345	15	22	1
		S	1 123	395	158	71	91	33	345	13	14	3
		O	429	177	94	90	90	337	9	35	2	
882	Photographic and cinematographic supplies	A	5 796	1 841	682	703	641	219	1 459	38	164	49
		S	5 310	1 300	743	615	569	248	1 854	9	148	24
		O	1 669	824	473	625	625	1 072	24	139	35	
883	Developed cinematographic film	A	38	5	4	2	1	1	22	1	2	1
		S	32	3	3	4	1	1	18	1	1	1
		O	3	3	3	4	1	33	1	1	1	
884	Optical goods, n.e.s.	A	390	116	64	26	21	11	136	5	7	4
		S	370	105	70	36	18	7	113	6	12	3
		O	126	73	45	25	25	140	8	5	4	

**import
EXTRA (EUR 10)**
**COMMERCE DE LA CE
par groupes de la CTCl**

Value in 1000 ECU

Valeurs en 1000 ECU

SITC CTCI Rev. 2	Products - Produits	1984	EUR 10	Deutsch- land	France	Italia	Nederland	Belg.-Lux	United Kingdom	Ireland	Danmark	Ελλάδα
781	Automobiles pour personnes sauf bus	A	614 489	122 535	99 527	30 420	34 071	57 319	237 312	7 772	29 738	5 795
		S O	641 147	154 743 147 731	121 323 136 165	103 495 64 735	42 228 48 989	52 836	130 902 143 938	8 335 4 946	22 130 26 632	5 155 12 490
782	Automobiles p. march. et usages spéciaux	A	81 447	11 574	11 450	11 054	4 610	2 309	23 960	3 012	9 849	3 609
		S O	96 958	8 261 20 840	14 606 19 005	20 245 22 444	7 130 5 354	6 671	20 917 23 362	2 000 1 475	10 570 14 341	6 558 5 254
783	Véhicules automobiles routiers, n.d.a.	A	12 383	2 414	473	78	282	164	8 551	140	281	
		S O	17 192	3 701 4 269	492 1 076	283 2 384	621 380	41	11 070 9 152	203 1 163	771 1 663	10 62
784	Parties véhicules automobiles routiers	A	196 501	56 224	21 894	11 679	21 233	29 704	45 028	1 615	5 661	3 463
		S O	231 120	61 689 71 612	36 009 60 258	18 336 14 242	16 337 23 340	50 754	35 808 44 551	1 367 606	5 834 7 135	4 976 4 414
785	Motocycles, vélocipèdes avec ou sans moteur	A	53 721	11 672	8 422	4 847	5 260	2 886	17 187	200	1 363	1 884
		S O	45 006	8 765 13 546	7 250 11 524	3 409 3 622	4 832 4 597	1 716	16 218 18 180	147 469	1 323 1 578	1 346 1 282
786	Véhicules non motorisés, remorques	A	10 399	4 408	1 015	888	476	245	2 843	55	290	179
		S O	16 332	10 581 6 221	1 915 2 395	378 1 173	605 897	244	2 068 1 947	51 35	425 526	65 114
791	Véhicules et matériel pour chemins de fer	A	14 297	5 405	1 091	1 482	61	74	2 264	156	658	3 106
		S O	11 749	4 966 3 783	2 061 679	1 160 1 540	97 174	806	796 1 675	93 33	481 703	1 289 1 329
792	Appareils de navigation aérienne	A	214 717	24 901	12 123	137 752	14 332	21 184	1 108	2 010	1 307	
		S O	393 385	72 460 101 565	9 118 37 529	138 508 101 486	146 365 17 201	24 766	876 808	771 1 371	1 581 765	
793	Bateaux	A	94 393	24 337	16 323	11 899	518		2 369	84	2 553	36 310
		S O	83 091	4 279 41 634	3 590 1 051	7 633 4 345	740 1 132	156	5 071 2 136	1 46	3 067 1 568	58 554 99 343
812	App. sanit. hygiénique, chauffage, éclairage	A	29 246	13 032	2 470	3 526	1 686	1 119	4 505	284	2 588	36
		S O	30 699	10 932 16 429	3 125 3 884	4 513 4 994	2 153 2 919	1 000	5 245 6 589	166 225	3 418 3 888	147 227
821	Meubles et leurs parties et pièces	A	109 319	47 473	17 102	2 405	6 490	3 296	25 268	385	6 774	126
		S O	122 691	53 889 68 157	19 798 27 821	3 775 4 035	6 585 7 923	4 284	25 911 31 511	305 509	8 030 9 721	114 231
831	Articles voyage, sacs à main et similaire	A	57 371	19 305	8 858	1 459	4 983	2 218	17 905	431	2 034	178
		S O	58 918	16 514 19 586	8 152 8 206	3 391 2 374	5 281 3 995	3 144	17 999 19 495	253 319	2 054 2 019	130 245
842	Vêtements dessus hommes, sauf bonneterie	A	237 854	107 340	28 800	6 353	24 499	7 174	54 039	948	8 696	5
		S O	255 820	120 768 114 976	24 064 24 788	17 571 9 683	26 094 20 015	7 305	49 166 58 813	894 1 425	9 902 9 118	56 313
843	Vêtements dessus femmes, sauf bonneterie	A	280 407	166 960	22 346	8 491	22 064	5 877	44 332	1 311	8 926	100
		S O	256 352	159 073 128 020	17 969 16 091	10 721 6 218	21 386 15 703	3 896	32 838 35 322	1 222 1 104	9 135 7 692	112 224
844	Sous-vêtements, sauf bonneterie	A	90 969	39 662	10 514	2 908	7 719	2 941	23 222	626	3 369	8
		S O	88 644	37 070 43 857	9 581 10 464	5 224 3 881	9 440 8 716	3 073	21 172 27 450	652 1 474	2 407 4 012	25 18
845	Vêtements dessus bonneterie non élast.	A	239 930	116 339	22 204	5 415	21 664	7 061	60 049	1 067	5 874	257
		S O	199 183	90 639 82 244	21 094 18 893	8 454 6 061	15 970 11 957	4 477	50 479 57 918	1 019 1 499	6 433 5 496	598 533
846	Sous-vêtements de bonneterie	A	90 736	38 523	12 351	3 141	7 345	2 781	23 063	380	3 075	77
		S O	87 803	39 479 45 547	12 814 16 097	2 603 2 715	7 710 9 031	2 178	17 928 24 357	210 410	4 818 4 118	62 61
847	Accessoires du vêtement en textile, n.d.a.	A	40 578	14 375	5 866	2 212	3 564	958	11 572	384	1 625	22
		S O	39 378	13 628 14 411	6 620 7 134	3 825 4 310	2 676 3 484	1 249	9 201 10 693	232 377	1 871 2 373	76 68
848	Vêtements en mat. n. textile; coiffures	A	125 049	70 674	12 659	6 420	8 867	3 210	17 626	516	4 990	87
		S O	133 315	70 820 73 666	17 257 19 621	9 765 12 633	7 907 7 369	3 406	19 235 24 267	571 569	4 162 4 223	192 476
851	Chaussures	A	186 536	71 813	32 440	9 229	14 738	7 358	41 437	2 332	6 284	905
		S O	176 865	66 936 66 164	23 113 23 364	19 570 13 525	14 673 16 848	3 886	39 684 46 506	1 698 2 081	5 659 6 771	1 646 2 365
871	Appareils et instruments d'optique	A	21 894	9 542	4 260	1 106	1 890	428	3 610	29	936	93
		S O	20 937	8 222 9 896	3 144 5 983	1 343 1 222	1 460 2 226	490	5 245 4 523	55 64	892 590	86 117
872	Instruments et appareils médico-chirurg.	A	69 504	23 465	7 605	9 188	6 880	3 901	14 028	2 490	1 367	580
		S O	67 089	18 539 22 448	8 349 10 945	12 100 9 549	4 896 7 612	2 491	14 411 16 235	3 178 3 643	2 574 2 743	752 1 013
873	Compteurs et instruments de mesure	A	7 187	2 080	881	393	1 010	460	1 779	86	473	45
		S O	5 929	1 377 2 131	806 1 018	548 488	997 1 111	248	1 426 2 121	28 39	456 644	43 74
874	Instruments de mesure, vérification, etc.	A	355 489	99 056	43 349	38 192	24 753	12 528	125 769	5 600	6 134	2 108
		S O	375 380	87 059 103 056	55 275 59 779	51 067 39 768	23 450 26 533	9 064	134 597 157 409	6 442 5 889	6 615 8 910	1 811 2 831
881	Appareils et équipement photographiques	A	68 476	18 895	10 522	4 442	8 170	1 797	22 725	410	1 453	62
		S O	70 869	18 445 23 900	11 734 14 544	4 541 6 752	8 662 9 543	2 187	23 722 26 066	397 1 646	1 076 1 646	115 103
882	Produits photo- et cinématographiques	A	109 074	33 148	17 156	10 849	12 030	3 702	28 230	333	2 782	844
		S O	108 190	25 551 30 962	22 103 20 407	10 298 8 548	14 165 17 437	4 501	28 332 23 588	393 354	2 255 2 329	592 692
883	Films cinéma, impressionnés et développés	A	3 337	497	293	785	76	74	1 410	26	140	36
		S O	2 565	380 497	192 176	492 110	58 54	61	1 207 1 873	39 18	101 102	25 103
884	Éléments d'optique; art. de lunetterie	A	42 275	15 876	5 901	2 855	2 699	932	12 210	391	1 194	217
		S O	46 475	17 969 19 244	7 125 8 651	5 569 8 539	2 326 2 585	958	10 579 14 774	800 1 007	1 182 1 004	179 272

EC TRADE
by SITC groups

import
EXTRA (EUR 10)

Quantity in 1000 kg

Quantités en 1000 kg

SITC CTCI Rev. 2	Products - Produits	1984	EUR 10	Deutsch- land	France	Italia	Nederland	Belg.-Lux	United Kingdom	Ireland	Danmark	'Ελλάδα
885	Watches and clocks	A	1 404	236	584	122	105	40	284	10	15	8
		S	1 660	261	789	134	97	45	300	5	17	12
		O		274	224	157	111		358	11	34	19
892	Printed matter	A	21 824	7 118	3 117	465	1 331	642	7 715	124	1 265	47
		S	21 179	5 994	3 288	553	1 149	485	8 138	115	1 413	46
		O		7 001	4 384	1 028	1 741		9 637	141	1 543	60
893	Articles of plastic, n.e.s.	A	20 200	5 928	2 668	1 286	1 803	836	5 478	378	1 587	236
		S	21 458	5 905	3 395	1 858	2 139	884	5 266	238	1 812	173
		O		6 589	3 765	1 619	2 279		6 441	384	1 978	159
894	Toys, games and sporting goods	A	23 526	5 341	3 056	1 503	1 746	1 129	9 030	406	1 259	56
		S	22 516	4 912	3 682	2 709	1 701	891	6 971	408	1 158	88
		O		5 936	4 577	2 420	2 279		9 057	421	1 319	105
895	Office and stationery supplies, n.e.s.	A	2 036	558	322	172	171	95	540	17	136	25
		S	2 269	559	462	324	146	62	538	23	112	45
		O		597	458	307	237		599	18	127	26
896	Works of art and antiques	A	435	86		10	53	171	70	1	43	1
		S	384	102		10	37	141	67		27	
		O		108		11	74		104		41	2
897	Jewellery, goldsmiths' wares	A	408	53	72	34	29	12	200	1	5	2
		S	391	48	99	45	19	11	183	1	4	1
		O		57	85	42	21		225		6	4
898	Musical instruments and parts	A	5 340	1 561	716	405	448	223	1 890	54	188	75
		S	6 446	1 546	1 052	524	719	203	2 016	35	178	173
		O		2 246	1 280	674	817		2 638	41	202	145
899	Other manufactured goods, n.e.s.	A	12 082	3 972	1 354	1 299	1 356	403	3 001	69	492	136
		S	13 201	4 558	1 468	2 531	1 186	392	2 401	30	467	168
		O		5 744	1 888	1 330	1 498		3 027	57	612	149
911	Postal packages, n.e.s.	A	58			3	14			41		
		S	34			5	17			12		
		O				9	17			57		
931	Special transactions and commodities, n.e.s.	A	11 764	10 019		1 249	95			401		
		S	14 174	9 892		4 192	89			1		
		O		13 965		1 124	1 720			525		
941	Zoo animals, dogs, cats and the like	A	165	26	26	100	7	1	4		1	
		S	65	20	12	13	10	1	8		1	
		O		22	14	25	7		7		1	
951	Firearms of war and ammunition	A	119	74	17	3		4	5		12	4
		S	154	54	15	45	2	1	18		18	1
		O		54	24	38	2		24			2
961	Coin excluding gold, not legal tender	A	39	3	4		1	15	15			
		S	24	5	5				14			
		O		4	1		1		278			
971	Gold, non-monetary	A	64	8	4	8		3	40	1		
		S	36	3	3	25		2	2	1		
		O		21	3	22			18			1
972	Gold coin	A	3	1				2				
		S	2	1				1				
		O		1								

**import
EXTRA (EUR 10)**
**COMMERCE DE LA CE
par groupes de la CTCI**

Value in 1000 ECU

Valeurs en 1000 ECU

SITC CTCI Rev. 2	Products - Produits	1984	EUR 10	Deutsch- land	France	Italia	Nederland	Belg.-Lux	United Kingdom	Ireland	Danmark	Ελλάδα
885	Horlogerie	A	92 490	26 253	14 045	14 964	8 751	3 419	22 428	537	1 395	698
		S	120 308	32 525	18 967	26 640	7 847	3 126	26 290	388	1 757	768
		O		39 705	23 207	27 931	10 033		33 472	628	2 272	1 059
892	Imprimés	A	107 179	28 301	16 501	3 555	8 750	3 819	37 707	1 784	6 433	329
		S	102 406	25 270	15 975	4 041	6 546	2 569	39 562	1 599	6 566	278
		O		31 485	22 926	5 300	9 263		46 496	2 336	6 362	580
893	Ouvrages, n.d.a., en matières plastiques	A	98 767	30 324	13 289	7 550	9 431	3 718	25 162	2 215	6 127	951
		S	99 762	29 488	15 687	10 180	8 347	3 461	23 845	1 569	6 562	623
		O		34 014	18 308	8 394	10 300		28 874	2 110	7 266	690
894	Voitures d'enfants, articles de sport, jouets	A	185 973	50 298	25 187	14 122	9 526	7 305	66 272	3 415	9 302	546
		S	190 779	46 026	31 008	26 966	11 891	6 762	55 268	2 991	8 990	877
		O		55 816	39 982	26 755	14 550		72 862	3 659	10 245	1 349
895	Papeterie, fournitures de bureau	A	29 935	9 646	4 886	2 947	2 063	1 215	7 372	310	1 203	293
		S	31 559	8 940	6 717	4 550	1 865	866	6 594	527	1 154	346
		O		9 253	7 512	5 368	2 985		8 785	449	1 175	348
896	Objets d'art et antiquités	A	57 069	9 432	2 611	414	2 574	490	41 122	28	394	14
		S	87 212	7 924	3 564	2 634	7 089	630	64 900	58	376	37
		O		7 875	5 864	1 326	2 038		68 692	3	600	21
897	Bijouterie, joaillerie, orfèvrerie	A	61 438	11 068	11 600	3 167	2 322	1 354	30 777	183	921	46
		S	47 126	10 678	12 819	5 218	2 335	1 203	14 036	70	679	88
		O		15 588	17 563	4 889	2 952		51 676	254	1 070	114
898	Instruments de musique et accessoires	A	121 323	36 007	15 469	9 377	9 840	4 086	40 222	2 543	2 962	817
		S	129 369	35 012	17 318	8 513	14 322	4 308	42 937	2 046	3 096	1 817
		O		45 347	21 510	10 979	17 563		55 265	2 425	4 097	2 006
899	Autres articles manufacturés, n.d.a.	A	93 101	31 685	13 919	9 234	10 034	3 399	19 924	781	3 135	990
		S	95 309	26 884	17 157	14 003	10 215	3 090	19 152	534	3 002	1 272
		O		33 686	20 007	11 451	10 156		24 429	1 003	4 475	1 229
911	Colis postaux non classés ailleurs	A	18 119		445	409	1 963	4	14 288	1 010		
		S	18 013		764	910	2 177	3	13 985	174		
		O			842	956	2 460		13 902	1 219		
931	Transactions spéciales et articles n.d.a.	A	205 716	131 820		8 930	319		60 985	3 663		
		S	192 165	112 956		18 908	434		56 988	2 879		
		O		171 458		12 702	241		69 531	4 511		
941	Animaux zoo, chiens, chats, similaires	A	3 329	626	638	1 439	265	169	139		50	3
		S	2 252	709	508	212	302	100	350		51	20
		O		692	629	375	248		303		60	
951	Armurerie et munitions de guerre	A	3 110	1 017	1 236	283	3	264	174		86	47
		S	2 704	866	303	956	9	49	268		61	192
		O		842	840	197	28		310		24	22
961	Monnaies non en circul. sauf pièces d'or	A	2 799	1 198	1 049	56	464		27		5	
		S	2 321	952	1 205	77	7		83		3	
		O		2 582	243	24	17		1 020			
971	Or, non monétaire	A	302 954	74 209	11 152	116 833	1 429	42 335	58 590	245	161	
		S	475 512	42 971	16 147	372 082	134	34 890	8 408	210	670	
		O		83 696	7 283	334 981	980		24 856	227	160	15 788
972	Monnaies d'or	A	38 678	12 526		42	533	25 509			68	
		S	19 362	7 828		134	607	10 732				61
		O		13 813		84	413				31	31

Quantity in 1000 kg

Quantités en 1000 kg

SITC CTCI Rev. 2	Products - Produits	1984	EUR 10	Deutsch- land	France	Italia	Nederland	Belg.-Lux	United Kingdom	Ireland	Danmark	Ἑλλάδα
001	Live animals	A	100 699	12 161	26 102	19	39 362	9 490	5 562	7 048	918	37
		S	107 468	11 782	30 736	36	35 087	11 871	6 112	10 711	1 008	125
		O	13 904	13 904	35 134	127	37 568		6 091	18 747	926	120
011	Meat, fresh, chilled or frozen	A	249 934	37 818	28 741	4 781	93 166	24 292	17 118	17 223	26 795	
		S	245 615	33 804	24 604	2 409	93 263	27 359	17 659	20 130	26 367	20
		O		35 630	25 728	3 859	106 472		22 693	21 321	30 517	10
012	Meat, salted, dried or smoked	A	26 885	1 083	118	940	5 852	1 992	454	1 026	15 420	
		S	23 634	884	179	793	6 030	1 686	452	898	12 712	
		O		903	222	908	7 094		687	623	15 988	
014	Prepared or preserved meat, n.e.s.	A	28 093	2 048	1 917	1 096	7 290	6 266	550	981	8 045	
		S	27 471	1 878	2 018	979	6 439	6 075	437	1 070	8 575	
		O		2 177	2 532	947	7 435		599	1 010	7 536	
022	Milk and cream	A	344 701	193 857	55 188	783	17 979	50 328	6 767	16 064	3 662	73
		S	346 900	193 297	48 164	275	24 223	52 184	13 095	12 048	3 513	101
		O		218 507	55 078	654	28 634		16 321	9 164	3 002	78
023	Butter	A	46 666	6 495	3 613	395	13 370	6 372	1 032	11 960	3 429	
		S	40 387	5 978	2 898	258	13 235	7 202	700	7 547	2 569	
		O		8 808	3 195	224	13 557		1 270	2 766	2 696	
024	Cheese and curd	A	77 644	19 711	15 966	2 699	24 982	2 353	689	4 469	6 710	65
		S	73 070	19 211	16 028	1 356	22 471	2 806	610	4 657	5 835	96
		O		21 723	18 028	2 200	24 075		1 066	5 484	6 041	102
025	Birds' eggs, fresh, preserved	A	39 206	1 913	2 153	99	30 570	3 165	1 227	32	47	
		S	34 916	2 552	1 836	102	25 094	4 121	1 146	19	46	
		O		2 978	1 997	103	26 088		1 469	37	70	
034	Fish, fresh, chilled or frozen	A	42 801	2 578	3 735	3 120	8 577	1 195	5 662	1 579	16 339	16
		S	48 398	3 329	5 818	2 862	9 489	1 498	4 024	1 870	19 409	99
		O		4 116	4 395	3 802	12 409		7 083	4 501	19 398	248
035	Fish, dried, salted or smoked	A	3 590	4	43	20	1 033	23	653	376	1 219	219
		S	5 473	13	78	5	1 842	38	795	665	1 768	269
		O		27	143	46	2 546		928	2 405	2 164	176
036	Crustaceans and molluscs, fresh, frozen	A	16 059	2 697	622	617	3 703	126	2 012	910	5 360	12
		S	19 036	2 530	648	472	6 123	173	1 922	841	6 246	81
		O		3 463	1 116	750	10 627		2 095	1 072	6 680	42
037	Fish etc., prepared or preserved	A	11 248	2 467	644	561	1 968	474	994	69	3 790	281
		S	11 550	2 196	583	612	2 310	715	784	161	4 004	185
		O		2 847	794	650	2 274		1 209	207	3 974	301
041	Wheat and meslin, unmilled	A	1 038 884	11 353	913 157	249	11 510	5 572	11 666	9 649	14 776	60 952
		S	774 230	23 362	599 336	1 056	29 357	2 399	65 290	15 519	32 911	5 000
		O		34 231	574 958	1 034	19 844		139 327	14 393	20 569	39 540
042	Rice	A	41 044	1 824	3 887	22 044	5 870	7 135	130			154
		S	46 643	1 875	4 306	19 572	7 194	13 428	141	3	3	121
		O		2 541	1 484	21 013	8 270		176	6	21	148
043	Barley, unmilled	A	823 437	19 453	370 800	13	9 176	11 798	346 671	12 849	52 677	
		S	508 982	4 646	191 485		2 717	4 141	207 349	11 457	87 187	
		O		9 169	149 272	20	1 095		146 848	21 634	81 519	
044	Maize (corn), unmilled	A	525 349	20 516	426 813		4 259	72 607	520	633	1	
		S	498 084	6 126	124 715		23 768	341 356	1 477	257	385	
		O		26 412	241 621	11	29 418		3 615	675		
045	Other cereals, unmilled	A	96 780	626	74 844	121	2 649	688	28	274	17 550	
		S	94 143	734	50 493	18	5 339	1 057	50	133	38 319	
		O		403	51 611	107	2 414		219	274	13 405	
046	Meal and flour of wheat	A	28 436	5 610	5 339	3 155	2 066	6 402	5 316	415	133	
		S	25 326	5 676	5 371	1 816	2 067	6 182	3 969	158	87	
		O		6 139	6 654	2 217	2 269		4 312	98	155	18
047	Other cereal meals and flours	A	10 156	4 587	608	669	1 254	2 662	242	134		
		S	10 874	5 739	393	581	1 238	2 532	374	16	1	
		O		3 823	462	387	1 251		420	12	3	
048	Preparations of cereals, flour, starches	A	128 231	15 609	32 245	14 720	18 371	22 711	18 565	2 136	3 075	799
		S	128 897	15 693	32 173	17 194	21 715	21 909	13 672	2 533	3 644	364
		O		18 854	34 941	13 967	23 146		15 140	2 095	3 531	772
054	Vegetables and edible roots	A	1 042 195	36 274	92 196	123 520	671 361	99 989	6 154	2 189	5 864	4 648
		S	581 616	22 069	64 794	62 143	295 985	101 861	6 597	1 933	20 839	5 495
		O		72 243	116 383	48 366	260 045		7 308	3 803	32 953	11 158
056	Vegetables, roots, tubers, preserved	A	96 672	4 371	15 649	26 413	26 526	12 352	1 844	84	485	8 948
		S	101 394	5 044	17 225	32 450	27 503	12 308	1 601	137	517	4 609
		O		6 006	23 308	30 967	32 705		2 722	127	637	8 013
057	Fruit and nuts, fresh or dried	A	354 689	10 146	81 529	153 873	24 909	16 327	4 481	1 628	697	61 099
		S	364 728	7 969	92 726	177 381	28 696	5 943	2 463	2 918	977	45 655
		O		8 679	113 617	163 234	32 401		5 288	1 596	229	52 263
058	Prepared or preserved fruit	A	112 239	22 902	7 005	34 173	17 328	12 766	2 174	369	1 300	14 222
		S	108 646	20 044	8 388	36 999	16 728	9 169	2 282	505	1 159	13 372
		O		21 093	8 155	46 269	17 816		2 209	462	969	13 266
061	Sugar and honey	A	126 100	16 204	46 486	4 439	26 294	16 550	3 777	3 865	8 424	61
		S	120 709	11 101	56 249	1 451	19 571	16 234	3 221	5 315	8 752	22
		O		15 078	66 936	1 451	27 344		4 531	7 052	9 746	52
062	Sugar confectionery, not containing cocoa	A	12 235	1 741	1 068	1 141	3 296	1 624	2 068	779	400	119
		S	14 329	1 682	1 897	946	3 808	2 192	2 181	915	410	298
		O		2 035	2 408	1 023	3 860		2 628	1 084	400	223
071	Coffee and coffee substitutes	A	11 603	5 789	515	421	1 231	3 215	399	28	3	2
		S	10 851	4 154	1 494	443	1 950	2 235	552	17		6
		O		5 474	1 844	426	1 982		1 720	21	1	32
072	Cocoa	A	14 959	3 970	555	146	9 491	284	513			
		S	20 388	4 560	2 025	482	12 160	497	662	2		
		O		5 550	776	327	12 740		1 055	10		6

**export
INTRA (EUR 10)**
**COMMERCE DE LA CE
par groupes de la CTCl**

Value in 1000 ECU

Valeurs en 1000 ECU

SITC CTCl Rev. 2	Products - Produits	1984	EUR 10	Deutsch- land	France	Italia	Nederland	Belg.-Lux	United Kingdom	Ireland	Danmark	Ελλάδα
001	Animaux vivants p. alimentation humaine	A	210 442	24 079	78 708	29	57 887	17 978	17 710	12 597	1 425	29
		S	226 476	23 345	91 410	44	51 580	22 927	15 133	20 287	1 625	125
		O		28 751	100 606	357	52 541		30 020	51 378	1 320	119
011	Viande etc. frais, réfrigérés, congelés	A	620 673	108 905	80 527	9 670	205 066	59 393	44 314	45 986	66 812	18
		S	607 472	97 034	69 347	4 535	208 813	65 002	45 996	51 533	65 194	31
		O		98 029	74 858	7 922	226 661		57 240	53 842	74 062	
012	Viandes etc. séchés, salés, fumés	A	76 226	3 187	414	7 950	15 689	7 015	1 383	2 248	39 340	
		S	68 909	2 806	640	6 736	16 532	6 296	1 333	1 879	32 588	
		O		3 055	859	7 429	18 707		1 967	1 381	41 067	
014	Préparations et conserves de viande	A	79 041	7 249	6 586	3 925	18 582	18 202	1 410	2 490	20 597	
		S	78 110	6 536	7 182	3 039	16 736	17 737	1 151	3 038	22 691	
		O		7 747	8 989	3 259	20 352		1 659	2 994	20 038	
022	Lait et crème de lait	A	214 004	92 893	41 632	2 355	21 567	28 819	3 899	20 921	1 804	114
		S	185 995	78 922	26 618	1 003	26 742	24 615	9 306	17 142	1 490	157
		O		95 735	29 613	2 173	30 100		12 188	12 208	1 460	125
023	Beurre	A	143 982	17 736	10 705	1 297	41 773	19 159	3 161	37 967	12 184	
		S	117 352	12 230	7 518	840	41 237	19 454	2 246	24 603	9 224	
		O		22 231	6 397	745	41 349		4 006	8 797	9 735	
024	Fromage et caillébotte	A	236 032	56 800	56 143	11 101	69 967	7 315	1 988	12 234	20 260	224
		S	225 630	55 912	57 259	6 358	63 728	8 937	1 728	13 280	18 088	342
		O		64 491	64 314	10 170	69 172		2 892	15 795	19 230	335
025	Œufs d'oiseaux	A	42 394	2 242	2 761	332	31 203	3 472	2 234	50	100	
		S	39 580	2 849	2 407	293	27 389	4 616	1 869	35	112	
		O		3 367	2 362	265	27 354		2 288	43	135	
034	Poissons frais, réfrigérés, congelés	A	77 035	5 337	10 539	2 753	17 870	2 252	8 253	1 781	28 102	148
		S	90 019	7 185	12 351	2 911	22 634	3 107	7 654	1 916	31 930	331
		O		8 701	11 527	4 304	25 029		9 104	3 250	32 208	628
035	Poissons séchés, salés, fumés	A	7 665	51	320	63	1 638	157	902	391	3 628	515
		S	11 996	96	624	18	2 557	216	1 394	568	5 595	588
		O		186	1 072	141	3 799		1 958	1 724	8 204	379
036	Crustacés frais, réfrigérés, congelés	A	29 507	1 677	2 568	1 396	4 691	670	8 066	2 823	7 564	52
		S	32 152	1 501	3 007	724	6 732	914	7 634	1 966	9 341	333
		O		2 052	4 448	1 786	10 254		8 323	1 934	8 112	131
037	Poissons, crustacés, préparés ou conservés	A	36 525	6 670	1 966	1 824	5 964	1 872	3 708	128	12 754	1 639
		S	39 595	5 906	2 396	1 910	7 555	3 100	3 136	339	14 167	1 086
		O		7 803	3 035	2 138	8 276		4 713	433	13 534	1 585
041	Froment et métal non moulus	A	211 524	2 368	182 439	91	2 816	1 878	2 709	1 894	2 727	14 804
		S	154 405	5 022	118 306	375	6 559	745	12 839	3 164	6 322	971
		O		7 479	113 262	442	4 397		26 321	2 823	3 982	10 476
042	Riz	A	28 145	1 428	2 351	13 588	4 181	6 418	164			35
		S	34 018	1 440	2 741	12 155	4 784	12 685	175	3	3	30
		O		1 966	1 057	12 985	5 817		181	6	12	30
043	Orge non mondée	A	159 526	4 058	71 990	8	2 228	2 209	66 415	2 580	10 038	
		S	98 994	1 142	38 306		800	941	37 870	2 151	17 784	
		O		2 060	28 425	14	311		26 942	4 059	16 948	
044	Maïs non moulu	A	122 348	6 279	97 767		986	17 019	140	156	1	
		S	117 485	1 643	30 162		4 729	80 437	363	51	100	
		O		7 668	51 194	9	6 682		893	151		
045	Autres céréales non moulues	A	18 748	141	13 943	173	881	239	25	48	3 298	
		S	19 473	234	10 553	26	1 380	351	63	36	6 830	
		O		115	10 647	114	919		142	58	2 623	
046	Semoule et farine de froment	A	10 420	1 979	2 019	1 381	630	2 139	2 114	117	41	
		S	9 202	2 101	2 063	748	625	2 030	1 671	37	27	
		O		2 310	2 700	958	660		1 694	50	44	3
047	Autres semoules et farines	A	3 250	1 420	175	239	371	898	103	44		
		S	3 438	1 757	129	214	389	804	141	4		
		O		1 141	138	148	410		161	3	2	
048	Préparations de céréales, farines, féculs	A	119 863	20 081	21 026	12 639	20 873	20 097	16 915	2 051	5 672	509
		S	139 415	23 451	23 587	18 646	24 425	23 193	15 598	3 323	6 917	275
		O		28 726	25 844	15 013	25 784		18 680	3 411	6 841	510
054	Légumes, plantes, etc., frais	A	326 686	7 804	33 423	55 190	181 821	34 789	3 557	2 136	4 131	3 835
		S	204 374	4 668	27 006	29 091	95 558	30 296	3 562	1 957	8 259	3 977
		O		9 859	34 549	22 406	91 244		4 404	2 067	11 332	10 411
066	Légumes, racines, etc., conservés	A	82 252	6 093	15 342	17 491	23 754	9 085	1 853	259	844	7 531
		S	83 311	6 415	18 907	20 188	24 440	8 252	1 618	298	1 020	4 195
		O		7 447	21 509	20 321	29 841		2 577	374	1 010	8 032
057	Fruits frais, secs, sauf oléagineux	A	239 108	9 909	44 821	105 086	22 078	12 424	3 728	1 103	397	39 562
		S	224 448	9 412	47 975	105 319	21 621	3 731	2 309	2 085	357	31 639
		O		9 833	55 815	100 861	23 187		3 965	1 333	132	41 972
058	Préparations et conserves de fruits	A	100 377	18 194	6 509	26 492	24 533	10 975	3 567	259	1 621	8 227
		S	95 049	17 807	7 234	27 651	22 484	7 045	3 333	451	1 522	7 522
		O		18 047	7 590	34 951	24 278		3 287	388	1 493	8 382
061	Sucres et miel	A	56 877	10 655	28 116	1 870	4 371	3 642	1 728	2 404	3 978	115
		S	55 913	5 039	33 298	141	3 644	4 635	1 664	3 154	4 288	48
		O		9 523	26 285	720	4 802		3 587	3 777	4 710	104
062	Confiserie, sucreries, sans cacao	A	26 758	3 368	2 745	3 295	6 265	3 225	4 908	1 981	779	194
		S	32 298	3 636	4 911	2 717	7 401	4 153	5 769	2 372	849	490
		O		4 521	5 984	2 959	7 811		7 018	2 944	781	343
071	Café et succédanés du café	A	70 774	38 286	3 112	2 963	6 652	16 830	2 483	423	17	8
		S	84 976	28 037	7 011	2 512	10 785	12 144	4 200	268	3	36
		O		38 422	9 376	2 489	12 136		8 087	290	9	146
072	Cacao	A	56 204	14 247	2 242	595	36 542	984	1 594	4		
		S	79 886	18 303	6 959	1 549	49 292	1 674	2 106	35		
		O		22 375	2 718	1 180	53 571		4 567	1		41

Quantity in 1000 kg

Quantités en 1000 kg

SITC CTCI Rev. 2	Products - Produits	1984	EUR 10	Deutsch- land	France	Italia	Nederland	Belg.-Lux	United Kingdom	Ireland	Danmark	Ελλάδα
073	Chocolate and cocoa preparations	A	31 135	4 483	3 536	1 841	7 795	6 895	2 690	4 032	263	
		S	41 540	6 527	5 436	4 616	10 419	3 149	4 519	356		1
		O		8 573	5 687	3 031	11 745	6 517	3 857	4 322	338	1
074	Tea and mate	A	1 649	87	4	14	456	20	969	97	2	
		S	1 523	66	18	18	341	33	954	90	3	
		O		92	10	19	402		1 512	32	7	
075	Spices	A	1 211	216	203	11	366	106	201	14	94	
		S	1 381	234	349	9	430	137	158	18	46	
		O		295	252	2	402		324	11	89	
081	Feeding stuff for animals	A	771 586	147 758	156 561	10 711	272 512	121 574	13 698	8 606	32 726	7 440
		S	821 456	208 813	163 169	3 089	244 512	144 109	12 529	9 133	30 939	5 163
		O		283 067	240 132	21 789	280 721		15 302	10 018	30 683	4 903
091	Margarine and shortening	A	37 539	11 924	840	1 280	10 285	9 834	310	243	2 822	1
		S	37 403	11 554	905	751	9 986	10 605	515	316	2 771	
		O		12 527	3 188	1 073	11 688		434	375	3 233	
098	Edible products and preparations n.e.s.	A	59 474	9 802	9 177	6 455	15 072	8 890	4 856	3 097	2 033	92
		S	50 567	8 773	9 068	2 602	15 371	7 154	3 924	2 273	1 325	77
		O		9 085	9 875	5 139	17 212		4 569	2 586	1 061	74
111	Non-alcoholic beverages, n.e.s.	A	636 563	527 018	41 719	1 459	16 400	44 588	2 212	2 947	220	
		S	612 422	526 484	36 850	2 265	16 335	25 748	2 194	2 309	237	
		O		349 228	28 061	1 672	10 604		1 715	1 855	116	
112	Alcoholic beverages	A	286 187	41 175	73 216	93 148	12 231	29 921	12 941	15 105	7 801	649
		S	298 980	33 852	94 787	102 431	7 407	23 444	13 368	15 100	7 431	1 160
		O		37 419	116 053	125 077	10 743		18 389	17 115	7 475	3 740
121	Tobacco, unmanufactured and waste	A	6 804	699	112	2 843	800	522	655	7	13	1 153
		S	7 225	521	1 108	2 075	1 038	620	143	11	12	1 697
		O		436	495	5 304	1 683		525	26	18	1 410
122	Tobacco, manufactured	A	14 750	4 101	1 707	24	5 637	1 665	1 204	220	182	10
		S	15 594	3 636	1 915	36	6 636	1 845	1 036	217	193	80
		O		3 984	1 945	29	5 753		1 733	220	195	70
211	Hides, skins (excluding furskins), raw	A	25 955	5 678	6 560	297	3 595	1 926	3 063	3 600	1 043	193
		S	44 523	8 852	14 843	685	5 265	3 380	6 765	3 564	989	180
		O		10 218	15 846	868	6 359		8 430	5 624	1 122	54
212	Furskins, raws	A	211	3	124		20		55	1	8	
		S	368	4	194	15	23	5	83		44	
		O		17	177	57	21		102		40	
222	Seeds for 'soft' fixed vegetable oil	A	168 541	20 998	88 093	22	11 252	462	36 919	1 964	8 831	
		S	207 089	21 642	84 461	46	10 170	326	38 307	1 415	50 721	1
		O		9 874	189 458	24	6 024		26 601	3 152	67 373	1
223	Seeds for other fixed vegetable oils	A	4 038	428	517	75	942	1 608	310	67	70	21
		S	5 636	586	1 058	47	1 220	2 322	262	20	104	17
		O		588	1 438	51	1 213		289	11	350	17
232	Natural rubber latex; rubber, gums	A	509	170	128	10	115	63	23			
		S	1 203	203	412	63	162	189	174			
		O		111	809	68	98		173		1	
233	Synthetic rubber latex, rubber, etc.	A	45 010	13 292	10 309	3 505	11 178	2 843	3 763	47	73	
		S	60 335	15 668	21 711	3 344	12 488	3 374	3 523	58	169	
		O		18 096	20 474	3 871	16 996		5 701	28	117	
244	Cork, natural, raw and waste	A	92	4	80		6	1	1			
		S	105	2	74		7		22			
		O			79	3	11		19			
245	Fuel wood and wood charcoal	A	3 007	418	1 161	219	423	177	42	125	441	1
		S	3 492	283	1 374	95	390	188	12	361	789	
		O		386	2 097	33	925			1 021	389	
246	Pulpwood, (incl. chips and wood waste)	A	184 910	40 620	93 898		25 635	14 949	3 488	5 867	453	
		S	233 652	40 705	144 416	9	24 683	15 252	611	7 067	909	
		O		44 353	156 644	27	30 466		1 776	5 311	1 030	
247	Other wood, rough or roughly squared	A	137 341	26 216	45 812	25	8 887	46 768	2 201	5 986	1 316	130
		S	144 641	26 715	55 594	185	7 858	47 318	767	4 904	1 300	
		O		31 252	68 726	117	9 620		1 492	5 217	1 222	
248	Wood, simply worked, and sleepers	A	93 390	28 617	24 153	1 113	14 559	11 802	2 865	5 307	5 174	
		S	119 547	37 093	34 492	1 729	14 232	16 646	2 567	6 903	5 885	
		O		47 557	47 472	2 000	15 812		2 755	5 847	5 664	2
251	Pulp and waste paper	A	162 322	40 463	17 701	335	45 180	33 048	18 647	1 073	5 875	
		S	175 389	40 526	25 576	2 837	41 914	41 421	14 452	1 491	7 172	
		O		50 255	50 126	4 504	49 148		21 063	1 330	8 968	
261	Silk	A	28	17		5		1	5			
		S	26	11	4	6			5			
		O		9		14	2		1			
263	Cotton	A	4 449	1 850	483	159	271	602	467	47	12	558
		S	8 235	3 295	1 193	363	530	834	982	170	67	801
		O		3 759	1 405	671	700		1 121	197	14	1 217
264	Jute and other textile bast fibres	A	421	69	9		193	159	1			
		S	1 146	107	9	23	326	680				
		O		35	9	144	307		15			30
285	Veg. textile fibres, excluding cotton, jute	A	15 685	67	5 546	140	8 331	1 471	127	3		
		S	18 151	184	9 428	224	4 039	4 096	177	2	1	
		O		106	9 056	36	1 134		171	5		
268	Synthetic fibres for spinning	A	16 841	1 493	2 392	6 799	1 050	664	125	3 244	661	413
		S	23 072	2 132	4 259	7 849	2 044	1 642	291	3 482	571	402
		O		2 720	4 698	8 394	1 347		314	4 049	726	313
267	Other man-made fibres for spinning	A	15 370	10 558	991	239	1 246	811	1 227	176	121	1
		S	25 487	15 822	1 464	323	1 968	1 695	3 882	135	78	120
		O		19 332	1 913	505	1 878		3 121	173	127	48

Value in 1000 ECU

Valeurs en 1000 ECU

SITC CTCl Rev. 2	Products - Produits	1984	EUR 10	Deutsch- land	France	Italia	Nederland	Belg.-Lux	United Kingdom	Ireland	Danmark	Ελλάδα
073	Chocolat et préparat. aliment. au cacao	A	75 270	12 295	8 772	4 171	17 193	17 380	6 984	7 527	948	
		S	115 252	20 455	14 901	15 325	23 954	20 025	9 172	10 247	1 167	6
		O		28 270	14 926	9 375	26 761		11 632	9 766	1 112	1
074	Thé et maté	A	7 440	457	23	91	1 535	138	4 769	420	7	
		S	7 733	386	70	114	1 151	187	5 389	415	21	
		O		515	42	90	1 393		7 036	159	99	
075	Épices	A	4 230	1 272	618	27	1 131	374	433	61	198	116
		S	5 652	1 892	1 143	41	1 309	501	385	82	138	161
		O		1 600	1 068	23	1 429		888	44	275	172
081	Nourriture pour animaux	A	198 589	30 316	43 809	2 956	69 583	30 079	9 010	2 251	9 168	1 417
		S	209 585	41 221	45 798	1 057	65 525	35 380	7 776	3 474	8 374	980
		O		54 615	59 024	3 010	73 218		9 486	4 480	8 142	607
091	Margarine, graisses culinaires	A	33 851	10 283	603	920	9 477	9 664	325	208	2 370	1
		S	33 576	10 123	726	572	9 323	9 806	467	250	2 309	
		O		11 018	2 784	911	11 096		412	243	2 822	
098	Produits et préparat. aliment., n.d.a.	A	81 698	13 041	10 144	7 537	18 741	11 669	7 736	10 886	1 769	175
		S	73 626	11 489	9 829	4 046	20 738	9 877	7 384	8 747	1 362	154
		O		12 787	11 760	5 908	23 348		8 185	12 380	1 103	125
111	Boissons non alcooliques, n.d.a.	A	32 971	3 676	7 211	884	8 902	11 630	1 256	1 260	152	
		S	26 190	2 823	6 111	1 191	7 659	6 039	1 250	993	124	
		O		2 511	4 199	938	4 665		886	875	82	
112	Boissons alcooliques	A	230 557	32 227	89 842	43 344	11 228	10 309	30 873	7 147	4 952	635
		S	281 929	29 108	137 939	47 681	7 033	8 999	34 746	10 410	4 467	1 546
		O		35 248	176 190	58 741	11 478		51 892	11 101	4 871	3 840
121	Tabacs bruts et déchets	A	19 087	1 403	425	7 160	3 302	1 751	905	66	10	4 065
		S	25 326	903	4 322	3 432	7 829	2 707	104	101	11	5 917
		O		1 085	1 797	10 669	8 490		714	79	17	2 975
122	Tabacs fabriqués	A	143 956	42 699	5 157	60	58 107	19 656	13 605	2 280	2 310	62
		S	152 302	38 533	4 246	364	70 682	21 027	12 406	2 223	2 502	339
		O		41 088	4 258	124	56 339		20 777	2 397	2 766	313
211	Cuir et peaux bruts, sauf pelleteries	A	51 626	9 310	14 450	136	7 092	3 907	6 548	6 155	2 457	1 571
		S	95 994	16 053	34 811	408	12 350	7 239	16 347	5 723	2 161	902
		O		19 546	37 862	682	15 653		21 797	8 998	2 815	388
212	Pelleteries brutes	A	10 447	564	297	15	410		6 598	54	2 509	
		S	19 194	482	581	77	37	29	10 106	7 902	8 840	
		O		700	457	88	56		9 799			
222	Fruits oléagineux pour extract. d'huiles douces	A	80 886	11 327	40 406	23	5 372	207	18 362	896	4 293	
		S	100 911	11 620	38 977	74	4 747	158	19 284	1 275	24 775	1
		O		5 135	102 350	12	3 028		13 024	1 387	33 237	1
223	Fruits oléagineux pour extract. d'autres huiles	A	2 268	332	220	11	631	701	264	11	56	42
		S	3 092	482	372	22	807	1 075	188	10	121	35
		O		454	536	13	892		209	4	431	31
232	Caoutchouc naturel	A	688	246	173	19	133	80	37			
		S	1 708	299	575	89	207	309	229			
		O		153	1 064	80	115		245	3		
233	Caoutchouc synthétique	A	45 377	12 856	11 730	4 085	10 911	1 491	4 200	17	87	
		S	63 187	16 752	24 654	3 232	12 187	1 843	4 202	64	253	
		O		18 998	22 949	4 037	17 648		6 306	22	300	
244	Liège brut et déchets	A	53	14	18	1	12	5	3			
		S	88	8	22		19		37			
		O		1	16	3	20		27			
245	Bois chauffage, charbon de bois	A	577	203	107	76	99	31	12	17	28	4
		S	527	174	86	35	146	27	10	33	36	
		O		148	108	20	213			118	16	
246	Bois de trituration	A	7 817	2 490	3 404		909	749	134	113	18	
		S	9 541	2 481	5 277	3	855	726	24	135	40	
		O		2 630	5 677	3	1 159		69	97	48	
247	Autres bois bruts ou simplement équarris	A	12 996	2 707	4 435	120	716	4 285	354	128	175	77
		S	14 476	3 093	5 730	28	616	4 387	346	140	156	
		O		3 506	7 670	33	917		410	130	176	
248	Bois simplement travaillés, traverses	A	32 915	8 529	7 593	382	7 726	4 779	897	1 309	1 700	
		S	42 968	10 998	11 671	423	8 361	7 027	920	1 631	1 937	
		O		13 955	15 796	557	9 836		1 015	1 467	1 947	1
251	Pâtes à papier et déchets de papier	A	33 660	8 626	5 520	120	7 162	7 380	3 395	121	1 336	
		S	39 756	9 107	7 179	1 518	6 689	10 518	2 842	220	1 683	
		O		11 040	20 250	1 986	8 043		4 213	173	2 201	
261	Soie	A	569	374	1	122		9	63			
		S	723	275	111	227			110			
		O		226	2	226	20		35			
263	Coton	A	5 778	2 898	605	119	202	262	780	8	3	909
		S	10 425	5 141	1 313	273	485	434	1 430	93	63	1 193
		O		5 718	2 136	548	656		1 327	136	16	1 751
264	Jute et autres fibres libériennes	A	120	21			54	45				
		S	379	43		3	146	185	2			
		O		14	1	73	129		8			28
265	Fibres végétales (sauf coton, jute)	A	7 273	137	2 871	244	1 532	2 388	95	6		
		S	15 117	184	7 105	386	978	6 206	253	3	2	
		O		122	8 094	87	374		308	21		
266	Fibres synthétiques pour filage	A	32 350	3 113	5 724	12 338	2 041	1 558	223	5 578	1 073	702
		S	46 887	5 040	10 019	15 405	3 911	3 122	608	7 096	971	725
		O		6 571	11 029	16 383	2 492		499	7 669	1 178	536
267	Aut. fibres synthétiques et artif., déchets	A	24 784	19 224	1 041	390	1 070	631	2 237	62	137	2
		S	36 390	26 547	1 444	514	1 484	1 183	2 956	152	63	67
		O		34 617	1 647	709	1 623		3 853	148	122	24

Quantity in 1000 kg

Quantités en 1000 kg

SITC CTCI Rev. 2	Products - Produits	1984	EUR 10	Deutsch- land	France	Italia	Nederland	Belg.-Lux	United Kingdom	Ireland	Danmark	Ελλάδα	
268	Wool and other animal hair	A	7 774	686	1 988	500	1 073	831	1 640	929	42	85	
		S	12 446	933	3 934	1 132	1 013	1 541	2 608	1 026	48	211	
		O		1 338	5 718	1 444	1 203		3 247	891	43	225	
269	Old clothing, other text. articles; rags	A	12 512	5 691	525	1 219	3 148	921	412	51	503	42	
		S	22 457	11 532	2 042	1 501	4 752	1 701	454	11	318	146	
		O		17 162	2 536	1 760	5 473		796	12	449	125	
271	Fertilizers, crude	A	46 344	9 955	1 258	413	6 348	7 721	20 151	360	138		
		S	27 890	11 605	676	1 506	5 950	7 514	190	332	117		
		O		13 526	1 066	1 818	7 956		77	459	138		
273	Stone, sand and gravel	A	4 468 045	1 517 879	889 200	25 032	475 018	1 186 425	204 733	43 340	124 680	1 738	
		S	6 109 847	1 772 138	955 858	34 509	1 781 569	1 299 068	134 680	42 204	88 565	1 256	
		O		1 237 714	1 198 240	31 694	813 938		205 034	50 373	94 239	1 786	
274	Sulphur and unroasted iron pyrites	A	83 056	25 879	52 407	317	1 890	2 234	61	16	252		
		S	61 513	34 076	24 398	263	1 700	728	79		269		
		O		59 080	34 043	650	3 090		66		89		
277	Natural abrasives, n.e.s.	A	34 072	23 669	3	971	213	631	122			8 463	
		S	34 820	27 245	10	1 058	536	2 115	95		1	6	3 754
		O		44 843	71	1 963	229		148				3 779
278	Other crude minerals	A	1 956 965	857 186	305 612	153 018	81 505	341 793	187 879	4 906	8 222	36 844	
		S	2 013 548	874 304	315 562	63 414	199 719	363 949	132 218	5 477	8 206	50 699	
		O		854 214	349 306	57 854	155 143		144 411	9 350	8 086	32 885	
281	Iron ore and concentrates	A	329 545	1 143	323 442	997	386	1 824	23		1 730		
		S	427 119	3 641	417 904	3 279	710	1 569			16		
		O		693	443 260	6 039	782						
282	Iron or steel scrap and waste	A	582 272	208 823	126 289	595	84 500	24 864	115 198	3 846	17 978	179	
		S	660 165	213 278	230 280	1 957	77 507	38 153	84 203	3 953	12 743	91	
		O		233 893	270 489	940	79 572		65 491	3 984	21 583	117	
286	Ores and concentrates of uranium and thorium	A						1					
		S											
		O	1										
287	Base metal ores and concentrates, n.e.s.	A	151 140	14 119	14 493	16 084	10 560	4 738	1 022	60 930		29 194	
		S	205 191	17 553	59 948	1 574	14 162	5 141	614	81 208		24 991	
		O		20 797	63 271	17 921	13 583		1 644	70 734		45 980	
288	Non-ferrous metal waste and scrap	A	98 908	23 465	13 743	1 347	17 949	14 409	23 077	1 196	3 394	328	
		S	111 342	28 110	23 030	3 684	18 315	13 209	19 543	1 291	4 121	39	
		O		43 321	31 559	4 132	22 241		23 785	1 959	3 343	205	
289	Precious metal ores, waste, n.e.s.	A	98	72	5		2		16	1	3		
		S	97	55	23		2		9	4	4		
		O		37	9		3		26	3	4		
291	Crude animal materials, n.e.s.	A	46 868	8 837	3 255	4 308	12 327	4 658	2 587	3 842	6 988	86	
		S	47 475	8 748	3 322	2 282	15 613	4 506	2 056	3 976	6 922	70	
		O		10 711	4 241	3 031	15 298		2 151	4 454	7 909	74	
292	Crude vegetable materials, n.e.s.	A	73 119	1 978	4 518	3 554	49 848	3 977	3 282	785	5 115	62	
		S	84 230	4 309	7 677	4 122	49 947	9 529	2 156	1 145	5 212	133	
		O		8 003	5 635	4 232	50 079		1 766	1 071	7 797	241	
322	Coal, lignite and peat	A	1 176 175	919 916	47 781	230	113 266	59 796	24 707	10 008	471		
		S	1 193 963	922 044	60 175	356	64 871	101 857	26 473	12 684	5 503		
		O		895 201	124 510	1 251	207 863		38 881	18 722	8 855		
323	Briquettes, coke, semi-coke	A	670 824	451 484	93 894	2 452	36 046	86 292	53	603			
		S	836 784	576 736	91 424	7 023	98 394	62 058	51	1 098			
		O		607 516	89 523	3 725	64 667		171	2 748			
333	Petroleum oils, crude	A	3 824 470	987	21 791		98 349	28 517	3 674 826				
		S	3 496 081	15	23 061	23 984	596 598	49 558	2 825 941				
		O				14 876	184 072		3 585 429			267 298	
334	Petroleum products, refined	A	5 926 755	174 930	688 956	200 721	2 827 995	947 443	910 313	35 631	136 623	4 143	
		S	5 580 756	224 482	418 912	595 823	2 581 054	819 016	835 443	24 456	75 180	6 390	
		O		240 186	521 735	491 152	2 802 377		695 533	22 026	110 961	242 045	
335	Residual petroleum products, n.e.s.	A	336 254	81 475	39 056	4 116	131 651	58 233	18 028	81	3 614		
		S	284 935	45 150	27 158	1 197	134 099	56 316	19 444	142	1 429		
		O		70 281	41 934	3 847	144 419		22 892	181	4 066		
341	Gas, natural and manufactured	A	1 455 731	38 683	12 422	2 579	1 300 018	19 156	81 650	415	808		
		S	1 881 423	27 166	13 238	6 680	1 737 173	12 475	71 463	401	12 826		
		O		31 821	27 189	7 326	2 131 165		95 145	553		5 328	
351	Electric current	A											
		S											
		O											
411	Animal oils and fats	A	55 363	17 781	8 124	2 306	5 816	5 713	1 838	3 928	9 877		
		S	55 754	16 536	8 931	1 826	10 002	3 732	2 780	4 880	7 067		
		O		20 920	9 033	5 253	9 876		2 877	6 523	8 044		
423	Fixed vegetable oils, 'soft'	A	106 098	27 543	6 967	2 545	48 422	13 776	553	4	3	6 285	
		S	132 848	47 786	11 933	4 094	38 428	17 554	729	41	16	12 267	
		O		55 034	18 542	1 789	38 570		767	55	52	4 945	
424	Other fixed vegetable oils	A	28 695	5 448	2 830	975	10 693	5 338	1 915	62	1 434		
		S	29 260	6 443	3 252	543	11 024	4 797	1 939	3	1 259		
		O		7 712	3 797	1 428	12 922		1 836	1	1 359		
431	Processed animal and vegetable oils, etc.	A	84 821	29 898	2 535	5 870	19 374	4 757	2 085	69	233		
		S	65 218	25 165	3 992	3 715	23 800	5 787	2 121	47	591		
		O		32 052	3 868	4 646	26 906		2 584	115	686		
511	Hydrocarbons, n.e.s., derivatives	A	561 996	173 396	68 940	8 539	220 637	42 901	47 533	49	1		
		S	555 099	174 040	75 477	9 326	216 959	37 098	42 068	131			
		O		164 451	74 790	12 258	196 429		71 784	32			
512	Alcohols, phenols, etc.	A	159 178	32 472	9 303	10 568	54 273	14 004	38 335	187	36		
		S	183 419	39 809	13 841	6 694	75 955	18 939	27 938	205	38		
		O		40 967	13 160	14 204	66 363		51 773	290	39		

export
INTRA (EUR 10)

COMMERCE DE LA CE
par groupes de la CTCI

Value in 1000 ECU

Valeurs en 1000 ECU

SITC CTCI Rev. 2	Products - Produits	1984	EUR 10	Deutsch- land	France	Italia	Nederland	Belg.-Lux	United Kingdom	Ireland	Danmark	Ελλάδα	
268	Laines et poils fins ou grossiers	A	26 833	2 298	8 082	1 578	3 029	3 857	5 717	2 002	132	138	
		S	48 366	3 549	16 607	4 170	2 912	6 741	11 702	2 234	137	314	
		O		4 736	24 380	5 492	3 334		15 274	1 952	113	355	
269	Friperie, drilles et chiffons	A	8 314	2 548	240	770	1 909	520	237	45	129	16	
		S	10 802	4 866	792	1 023	2 519	916	494	11	94	87	
		O		6 904	1 024	1 184	3 239		652	19	116	58	
271	Engrais bruts	A	1 063	246	109	95	168	369	25	11	40		
		S	1 301	315	72	170	286	389	25	11	33		
		O		397	143	229	283		18	26	39		
273	Pierres, sables et graviers	A	30 300	8 565	6 216	2 781	1 897	7 879	1 119	637	888	318	
		S	39 359	9 800	7 926	4 183	6 295	8 642	1 053	4 262	582	579	259
		O		8 443	8 813	3 744	2 926		1 181	671	529	529	508
274	Soufre et pyrites de fer non grillées	A	12 894	4 065	8 186	88	219	306	17		23		
		S	9 699	5 288	3 997	74	219	61		36	24		
		O		9 563	5 718	200	440			28	8		
277	Abrasifs naturels (y compr. diam. indust.)	A	5 322	740	105	299	195	1 392	294	2 218		79	
		S	13 939	734	248	374	1 000	7 023	182	596	3	113	
		O		1 199	287	214	776		186	2 643		89	
278	Autres produits minéraux bruts	A	54 951	12 152	8 116	3 521	5 139	7 601	13 193	266	656	4 307	
		S	67 177	14 078	12 339	3 768	9 138	6 764	13 517	340	725	6 508	
		O		16 115	13 246	2 576	7 333		13 751	512	943	3 185	
281	Minerais de fer et concentrés	A	2 074	32	1 905	17	51	20	3		46		
		S	2 607	46	2 412	35	93	21					
		O		14	2 513	66	108		3				
282	Ferrailles de fonte, de fer ou d'acier	A	78 296	29 140	16 791	372	11 010	3 653	14 625	175	2 435	95	
		S	90 430	32 046	30 785	933	9 825	5 017	9 766	354	1 578	46	
		O		35 077	36 090	957	11 930		8 996	385	2 884	53	
286	Minerais d'uranium, de thorium	A											
		S	1										
		O											
287	Minerais de métaux communs, n.d.a.	A	53 775	7 449	4 278	4 355	7 362	3 893	5 079	15 170		6 189	
		S	64 709	8 654	12 481	372	9 178	7 538	2 139	21 432		2 915	
		O		11 099	8 414	4 994	18 146		4 153	19 876		3 772	
288	Déchets de métaux non ferreux	A	99 035	17 120	12 793	5 874	18 315	8 700	31 941	1 092	3 062	138	
		S	111 475	19 983	23 570	3 317	18 853	12 267	29 050	1 110	3 490	35	
		O		21 144	30 895	4 249	21 948		34 089	1 302	3 433	231	
289	Minerais des métaux précieux, déchets	A	4 473	238	151		2 035	224	1 252	29	544		
		S	7 113	127	340		2 014	1 601	2 324	36	671		
		O		108	128	18	2 995		2 726	219	935	73	
291	Matières brutes d'origine animale, n.d.a.	A	22 617	4 498	2 919	1 744	4 841	1 676	1 609	738	4 528	264	
		S	27 107	5 989	4 747	900	5 952	1 714	2 199	759	4 374	473	
		O		7 361	5 479	1 411	6 469		3 471	696	4 291	244	
292	Matières brutes d'origine végétale, n.d.a.	A	154 980	5 503	10 048	10 328	109 431	5 659	3 149	859	9 893	110	
		S	189 318	8 831	13 219	10 155	128 680	13 056	2 586	2 141	10 381	269	
		O		14 098	11 680	9 711	145 759		2 535	1 701	11 401	458	
322	Houilles, lignites et tourbe	A	112 726	93 534	4 877	30	7 547	4 232	1 389	1 061	56		
		S	113 338	91 059	6 719	45	4 489	7 328	1 778	1 454	466		
		O		95 704	14 648	276	13 400		2 315	2 137	804		
323	Briquettes, coques et semi-coques	A	83 859	59 780	9 894	307	4 320	9 529	8	41			
		S	107 748	79 442	10 911	934	9 539	6 842	7	73			
		O		84 978	11 570	514	6 950		25	194			
333	Huiles brutes de pétrole	A	1 058 507	107	4 817		23 771	8 768	1 021 044				
		S	991 466			6 842	163 242	15 242	806 140				
		O		6	5 452	2 758	50 202		1 030 867			62 631	
334	Produits raffinés du pétrole	A	1 721 869	54 774	189 293	54 485	812 483	274 192	290 762	8 661	35 285	1 954	
		S	1 658 183	68 010	124 372	179 086	744 800	246 037	264 048	6 388	22 719	2 723	
		O		78 244	154 636	166 356	863 241		228 634	6 164	31 244	61 564	
335	Produits résiduels du pétrole	A	93 294	21 645	10 082	1 024	38 705	14 710	6 026	30	1 092		
		S	83 524	13 352	9 015	541	38 442	15 014	6 525	195	440		
		O		21 349	12 181	1 280	42 071		6 810	265	874		
341	Gaz naturels, gaz manufacturés	A	327 627	11 931	4 086	940	281 703	5 467	23 078	211	211		
		S	434 742	8 883	4 696	2 372	390 926	3 787	21 145	200	2 754		
		O		10 372	9 372	2 401	483 053		29 100	258		1 460	
351	Énergie électrique	A	51 963	18 218	21 051		627	9 469			2 598		
		S	64 290	10 962	38 436			10 788			4 104		
		O		12 701	34 547		126				3 861		
411	Huiles et graisses animales	A	31 415	9 437	4 923	2 017	3 101	3 824	1 577	1 810	4 926		
		S	31 936	9 000	5 395	1 563	5 950	2 291	2 326	2 173	3 238		
		O		11 518	5 557	4 200	5 812		2 051	3 107	3 955		
423	Huiles végétales fixes douces	A	115 709	27 160	6 940	6 932	49 758	16 513	611	3	4	8 788	
		S	145 873	46 074	11 779	6 789	38 371	20 162	771	43	8	22 876	
		O		51 561	17 964	3 851	38 728		906	68	49	11 022	
424	Autres huiles végétales fixes	A	35 645	6 868	3 166	1 186	13 011	6 456	3 080	74	1 804		
		S	37 419	8 281	3 618	775	14 519	5 650	2 917	4	1 655		
		O		10 036	4 310	2 129	16 366		2 990		1 746		
431	Huiles et graisses élaborées	A	54 062	24 603	1 650	4 474	17 411	4 029	1 770	62	83		
		S	56 719	21 764	3 039	2 964	21 613	4 962	2 036	53	268		
		O		26 340	2 817	3 702	24 185		2 368	111	281		
511	Hydrocarbures et dérivés halogénés, etc.	A	321 483	96 681	37 804	4 785	135 093	23 758	24 535	26	1		
		S	323 101	106 382	44 578	4 447	127 509	20 089	21 075	11			
		O		101 801	41 704	6 980	118 872		37 150	14	1		
512	Alcools, phénols, dérivés halogénés, etc.	A	88 314	29 783	6 737	8 948	20 347	6 215	16 224	10	50		
		S	101 787	37 134	11 034	6 391	24 101	7 972	15 024	44	87		
		O		36 891	10 972	12 851	25 646		20 631	60	110		

Quantity in 1000 kg

Quantités en 1000 kg

SITC CTCI Rev. 2	Products - Produits	1984	EUR 10	Deutsch- land	France	Italia	Nederland	Belg.-Lux	United Kingdom	Ireland	Danmark	Ελλάδα	
513	Carboxylic acids, etc.	A	68 970	27 469	7 617	4 509	16 023	5 775	6 522	855	200		
		S	81 599	30 249	10 172	7 038	17 724	8 306	5 715	1 923	472		
		O		34 096	12 111	9 909	21 289		5 206	1 565	768		
514	Nitrogen function compounds	A	84 435	28 111	4 174	1 370	14 672	7 568	28 458	7	75		
		S	75 969	26 521	4 930	1 276	18 462	8 566	15 987	14	211	2	
		O		28 468	5 326	3 967	27 279		21 484	19	148		
515	Organo-inorganic compounds, etc.	A	12 250	5 845	868	1 090	1 147	1 225	1 751	165	159		
		S	13 696	6 630	1 215	885	993		893	2 768	139	173	
		O		8 357	1 424	1 549	1 052		2 575	277	184		
516	Other organic chemicals	A	93 624	40 868	6 029	5 751	18 286	12 094	9 719	130	747		
		S	101 834	38 846	12 456	9 523	22 288	10 488	7 323	222	688		
		O		49 214	11 513	5 880	28 237		9 210	162	783		
522	Inorganic chemical elements, oxides, etc.	A	450 438	178 258	25 788	8 192	75 790	149 931	11 724	234	476	45	
		S	476 022	139 860	70 984	8 833	109 177	131 704	8 189	6 733	542		
		O		203 173	93 172	11 320	150 215		51 609	278	487	142	
523	Other inorganic chemicals	A	121 656	41 659	18 548	3 967	25 286	27 749	3 551	341	132	423	
		S	161 213	47 786	30 722	4 816	41 216	29 951	5 485	445	114	678	
		O		60 151	24 692	9 534	53 308		4 690	246	117	291	
524	Radio-active and associated materials	A	413	288	51		74						
		S	4 985	522	4 367	94	2						
		O		145	58		3						
531	Synthetic dyes, natural indigo, etc.	A	4 181	2 949	308	216	310	316	76	5	1		
		S	5 125	3 191	482	480	390	498	66	9		9	
		O		4 177	605	598	505		59	13		23	
532	Dyeing, tanning extracts, etc.	A	2 198	1 249	395	292	54	59	133		16		
		S	5 772	2 958	1 341	832	127	36	431		47		
		O		3 553	1 241	810	281		529		27		
533	Pigments, paints, varnishes, etc.	A	63 831	25 229	8 176	1 457	10 079	9 364	6 938	595	1 993		
		S	72 861	24 735	11 851	2 428	10 770	13 646	7 336	657	1 740		
		O		30 610	12 529	2 621	12 399		8 237	1 038	1 715		
541	Medicine and pharmaceutical products	A	9 961	2 285	1 601	1 088	836	943	2 500	518	181	9	
		S	10 750	2 815	2 187	943	881	1 228	2 081	422	183	10	
		O		3 040	2 418	1 398	1 040		3 012	541	177	26	
551	Essent. oils, perfume and flavour materials	A	2 076	296	461	39	449	152	494	164	19	2	
		S	2 433	368	582	144	488	84	587	160	16	4	
		O		370	656	71	555		689	151	12		
553	Perfumery, cosmetics, toilet preparations	A	19 269	3 730	4 688	1 549	1 947	2 966	3 857	460	72	2	
		S	19 289	3 515	5 306	1 777	2 206	2 732	3 096	575	82		
		O		4 098	4 952	1 391	2 382		3 928	665	44	2	
554	Soaps, polishing and scour. preparations	A	80 382	21 613	9 668	2 472	16 179	17 551	10 984	449	1 448	18	
		S	88 855	25 600	9 090	2 330	19 058	20 194	10 177	655	1 696	55	
		O		27 138	13 734	2 605	20 359		14 631	644	2 054	67	
562	Fertilizers, manufactured	A	903 184	159 004	125 565	19 489	272 575	259 140	40 270	27 129	12		
		S	901 249	197 690	112 731	3 923	297 187	263 823	18 046	7 827	22		
		O		211 943	131 395	39 761	335 926		25 093	5 188	3		
572	Explosives, pyrotechnic products	A	832	190	36	72	172	249	3	110			
		S	971	249	123	39	159	296		105			
		O		382	188	108	193			155		7	
582	Products of condensation, etc.	A	116 561	40 274	7 738	8 847	34 823	14 733	8 690	279	1 177		
		S	154 710	56 917	11 119	12 600	44 000	19 262	8 988	592	1 224	8	
		O		63 340	13 637	17 080	47 404		13 618	665	1 258	5	
583	Products of polymerization, etc.	A	463 378	118 681	94 930	28 581	94 609	107 594	14 353	992	3 334	304	
		S	590 592	154 455	124 132	38 890	121 095	127 878	18 498	1 625	3 254	765	
		O		169 047	125 726	68 986	129 155		23 739	1 786	3 808	420	
584	Cellulose derivatives, etc.	A	7 215	2 870	186	550	702	1 179	1 647	60	21		
		S	9 912	3 530	966	817	724	1 177	2 620	46	30	2	
		O		4 242	1 088	889	869		3 190	52	50		
585	Other artificial resins, plastic materials	A	12 883	1 219	2 487	1 231	6 177	690	471	376		22	
		S	15 227	1 515	2 985	1 659	6 817	964	511	487		88	
		O		1 717	3 479	2 120	7 971		683	531	20	34	
591	Disinfectants, insecticides, etc.	A	16 999	6 923	3 399	812	1 895	739	3 238	96	87	10	
		S	15 964	6 379	2 259	710	2 601	772	3 113	35	86	9	
		O		8 315	2 948	824	3 458		4 366	55	187		
592	Starches, inulin, gluten, etc.	A	45 131	6 910	12 652	1 917	14 941	4 673	851	346	2 841		
		S	54 546	9 553	14 238	1 865	20 817	5 752	751	703	744	23	
		O		10 444	14 609	2 266	20 114		1 345	1 056	901	26	
598	Miscellaneous chemical products, n.e.s.	A	403 432	77 202	36 484	11 275	67 836	169 771	32 020	913	4 805	3 126	
		S	405 941	102 079	41 862	9 096	76 662	139 905	29 543	894	4 795	1 105	
		O		119 799	43 141	14 949	81 843		41 054	1 018	6 273	1 470	
611	Leather	A	4 590	805	206	1 806	502	303	632	233	69	34	
		S	8 119	1 192	527	1 946	680	450	821	395	98	10	
		O		1 357	714	3 047	796		1 226	644	56	20	
612	Manufactures of leather, n.e.s.	A	1 495	281	106	677	144	124	7	32	2		
		S	1 650	295	188	674	123	203	130	8	20	9	
		O		401	147	785	161		209	8	15	7	
613	Furskins, tanned or dressed	A	379	193	21	37	24	35	25	5	6	33	
		S	482	152	53	102	8	39	67	15	5	41	
		O		199	76	64	26		61	12	6	49	
621	Materials of rubber	A	16 540	6 489	2 058	2 112	1 439	2 302	1 541	303	296		
		S	23 581	7 879	3 309	3 520	2 351	2 981	2 712	518	311		
		O		8 143	3 318	4 798	2 242		3 384	701	315		
625	Rubber tyres, tyre cases, etc.	A	48 904	13 027	13 520	4 705	4 387	5 843	6 267	525	482	188	
		S	64 545	16 430	20 375	8 169	5 452	6 183	6 253	988	342	313	
		O		18 579	22 071	7 284	7 369		9 447	1 066	575	267	

**export
INTRA (EUR 10)**
**COMMERCE DE LA CE
par groupes de la CTCI**

Value in 1000 ECU

Valeurs en 1000 ECU

SITC CTCI Rev. 2	Products - Produits	1984	EUR 10	Deutsch- land	France	Italia	Nederland	Belg.-Lux	United Kingdom	Ireland	Danmark	Ελλάδα
513	Acides carboxyliques, etc.	A	85 039	29 229	10 533	6 255	17 697	6 341	10 300	4 470	214	
		S	96 979	32 296	12 577	8 429	22 975	8 533	9 450	4 121	598	
		O		35 970	15 224	11 632	23 482		10 899	4 870	1 708	
514	Composés à fonctions azotées	A	209 395	85 674	10 041	4 153	20 802	12 380	73 303	2 658	364	
		S	229 526	97 824	13 482	6 240	26 722	14 204	53 681	16 264	1 096	13
		O		102 481	13 833	11 931	37 052		61 909	4 533	916	
515	Composés organo-minér., hétérocycliques	A	85 065	24 135	12 077	10 669	7 991	3 300	11 836	13 664	1 375	18
		S	105 967	29 223	12 324	8 010	6 852	2 297	19 598	25 697	1 960	6
		O		37 894	14 066	12 839	9 977		23 024	32 759	1 888	8
516	Autres produits chimiques organiques	A	80 770	34 986	6 610	4 141	13 173	8 668	9 037	394	3 749	
		S	90 849	35 834	13 380	6 129	14 329	8 643	7 812	717	4 205	
		O		47 072	12 650	7 340	18 452		10 693	589	4 077	
522	Produits chimiques inorganiques	A	95 468	40 061	8 706	3 722	16 354	19 771	6 346	369	103	36
		S	109 811	38 936	16 079	5 584	23 220	17 353	6 644	1 891	104	
		O		44 346	21 500	6 559	30 896		16 967	327	90	220
523	Autres produits chimiques inorganiques	A	51 414	19 191	4 768	2 239	12 581	6 630	5 031	197	76	701
		S	68 341	23 251	7 720	2 427	17 022	7 294	9 072	283	58	1 214
		O		28 829	7 317	5 270	23 830		6 767	311	80	446
524	Matières radio-actives et associées	A	128 669	74 029	44 603	716	8 651	621		19	30	
		S	107 014	37 928	29 260	38 609	469	725		14	9	
		O		8 828	46 394	381	624			12	33	
531	Color. org. synthétiques, indigo nat., etc.	A	31 204	24 759	734	1 114	2 131	2 118	311	33	4	
		S	36 361	27 198	1 003	1 787	2 525	3 472	287	23	1	85
		O		34 266	1 352	2 103	3 182		488	44		155
532	Extraits pour teinture, tannage, etc.	A	2 692	1 330	444	250	96	301	191	22	58	
		S	6 277	2 972	1 414	821	196	250	535		89	
		O		3 541	1 482	734	441		615	28	73	
533	Pigments, peintures, vernis, etc.	A	123 348	45 203	13 924	3 088	21 392	17 592	16 218	1 372	4 554	5
		S	142 508	47 819	20 078	5 066	22 551	23 120	18 035	1 479	4 359	1
		O		58 444	21 803	5 329	27 457		19 316	2 081	4 265	
541	Produits médicaux et pharmaceutiques	A	270 384	69 192	42 741	15 797	28 369	26 004	64 706	8 981	14 182	412
		S	290 561	67 258	52 751	24 683	30 361	36 949	52 265	11 252	14 368	644
		O		75 724	56 946	24 709	34 516		72 577	12 072	16 631	668
551	Huiles essentielles et produits aromatiques	A	25 819	3 501	6 738	591	4 335	1 300	4 361	4 905	85	3
		S	28 835	3 870	8 712	985	4 368	880	5 574	4 296	95	55
		O		3 988	8 584	797	5 304		5 987	4 142	144	2
563	Parfumerie et produits de beauté	A	113 695	15 722	54 557	5 555	5 471	10 491	18 135	3 063	568	33
		S	116 056	16 134	52 629	7 011	7 096	7 821	11 749	3 652	504	
		O		19 861	56 241	7 696	7 821		24 855	4 378	382	40
564	Savons; produits d'entretien	A	88 810	25 335	11 938	3 059	14 943	15 043	14 952	2 203	1 122	15
		S	98 246	30 339	11 587	3 166	17 500	17 296	13 863	3 077	1 355	53
		O		34 064	17 253	3 369	18 916		21 918	3 105	1 665	62
562	Engrais manufacturés	A	126 387	19 040	17 294	2 458	41 966	34 994	6 194	4 435	6	
		S	129 357	25 179	16 235	604	46 526	36 214	3 253	1 324	22	
		O		28 151	17 895	4 725	52 813		4 517	825	4	
572	Explosifs et articles de pyrotechnie	A	5 201	1 185	718	478	1 891	689	25	237		
		S	6 221	1 414	1 212	276	1 970	1 127		221	1	
		O		2 106	1 267	538	2 487			352	1	14
582	Produits de condensation, etc.	A	205 947	74 042	11 384	15 498	53 182	31 182	18 687	848	1 104	
		S	265 406	96 522	16 404	19 468	68 747	40 493	20 741	1 859	1 162	10
		O		106 813	20 678	25 445	81 662		28 485	1 775	1 455	2
583	Produits de polymérisation, etc.	A	564 322	167 282	96 360	40 249	105 894	118 049	23 666	2 075	8 418	329
		S	702 738	208 498	126 706	55 631	132 755	137 976	28 580	2 867	8 672	1 053
		O		233 722	129 837	85 398	146 495		36 632	3 326	8 888	869
584	Cellulose, dérivés chimiques de cellulose	A	22 438	9 259	570	1 707	2 298	4 151	4 156	189	108	
		S	30 131	11 230	2 846	2 457	2 232	4 282	6 778	148	150	8
		O		13 355	3 081	3 282	2 200		7 806	161	229	
585	Autres résines artificielles et mat. plast.	A	16 583	2 528	2 706	1 213	8 188	921	1 540	1 459	5	23
		S	20 232	2 575	2 967	2 085	7 111	1 453	2 149	1 785	11	96
		O		3 490	3 239	2 191	8 210		3 094	1 625	49	37
591	Désinfectants, insecticides, etc.	A	79 024	33 638	18 438	4 578	4 820	1 968	14 945	252	370	15
		S	68 208	28 870	12 533	2 116	5 354	2 350	16 432	98	367	88
		O		34 781	12 558	3 409	6 279		24 049	273	1 074	
592	Amidons, gluten, colles, etc.	A	43 675	11 553	9 464	1 015	9 273	6 022	2 354	1 970	2 024	
		S	53 959	13 755	12 942	1 398	11 552	7 170	2 445	2 960	1 590	107
		O		14 427	12 234	1 451	12 392		3 619	3 801	1 890	137
598	Produits chimiques divers, n.d.a.	A	233 641	73 795	34 797	12 667	39 427	36 310	26 969	1 227	1 834	6 625
		S	276 093	94 335	42 735	12 048	45 478	39 221	36 640	1 335	1 961	2 342
		O		113 777	43 450	17 728	50 734		42 757	1 640	2 372	2 889
611	Cuir et peaux, préparés	A	74 934	8 115	2 682	46 723	5 955	3 813	5 329	1 103	826	388
		S	91 706	9 745	12 818	45 953	7 564	5 263	7 555	1 587	1 058	125
		O		13 268	14 838	63 032	9 672		9 750	2 642	1 153	195
612	Articles manufacturés en cuir, n.d.a.	A	13 233	2 729	1 144	5 672	939	987	1 396	88	172	106
		S	15 766	3 439	1 737	6 442	969	1 319	1 239	113	159	349
		O		4 242	1 895	7 015	1 353		2 035	151	145	230
613	Pelletteries tannées ou apprêtées	A	47 290	27 596	8 484	3 267	485	2 559	3 176	91	667	2 955
		S	46 697	20 124	3 919	5 596	887	1 080	10 387	205	464	4 065
		O		21 392	4 274	7 269	1 370		8 185	198	335	4 489
621	Produits en caoutchouc	A	40 922	16 232	6 250	5 948	2 183	4 810	3 424	1 012	1 063	
		S	56 873	19 325	9 873	10 021	2 955	8 629	5 082	2 042	946	
		O		21 307	10 157	13 524	3 295		6 559	2 704	966	
625	Pneumatiques, chambres à air, etc.	A	141 641	35 660	39 977	16 142	12 050	17 375	17 771	1 356	756	554
		S	187 699	46 089	60 709	27 557	14 313	16 925	17 985	2 505	580	1 036
		O		49 849	65 672	24 034	20 387		27 116	2 849	690	878

Quantity in 1000 kg

Quantités en 1000 kg

SITC CTCI Rev. 2	Products - Produits	1984	EUR 10	Deutsch- land	France	Italia	Nederland	Belg.-Lux	United Kingdom	Ireland	Danmark	Ελλάδα	
628	Articles of rubber, n.e.s.	A	4 464	1 528	567	731	550	335	642	77	34		
		S	6 217	1 898	1 103	980	913	650	539	106	28		
		O		2 169	1 303	1 260	898		720	105	31		
633	Cork manufactures	A	206	70	56	3	23	10	41	1	2		
		S	199	52	56	24	19	12	29	3	4		
		O		77	76	42	27		24		14		
634	Veneers, reconstituted wood, etc. n.e.s.	A	114 720	44 649	15 381	3 324	3 236	42 529	2 958	315	2 196	132	
		S	148 004	47 442	28 624	5 490	3 289	59 667	3 071	299	1 954	168	
		O		60 085	25 926	7 276	6 388		5 404	454	1 799	237	
635	Wood manufactures, n.e.s.	A	39 994	8 469	4 151	3 578	6 791	6 233	2 559	1 038	7 137	38	
		S	48 035	9 461	6 214	5 217	8 138	8 262	2 439	1 235	7 058	11	
		O		11 098	6 507	5 314	8 777		3 332	1 279	6 910	27	
641	Paper and paperboard	A	431 418	170 692	84 013	35 936	75 755	30 785	18 577	3 315	12 345		
		S	523 919	198 590	91 519	59 705	92 464	39 910	23 555	2 439	5 375	12 198	3
		O		213 330	103 123	56 419	93 581		34 237	3 605	13 033	9	
642	Articles of paper, pulp, paperboard	A	115 178	46 119	17 154	6 725	18 382	16 694	7 503	871	1 680	50	
		S	132 203	44 584	24 038	8 208	23 849	20 578	7 499	1 551	1 781	115	
		O		51 782	25 422	9 504	26 955		9 410	1 493	2 613	103	
651	Textile yarn	A	65 011	20 696	7 462	9 857	9 126	8 877	3 967	1 592	739	2 695	
		S	92 246	26 139	14 092	13 241	9 546	14 594	5 186	2 009	688	6 751	
		O		30 965	15 475	19 048	11 057		6 456	2 570	714	6 806	
652	Cotton fabrics, woven, excl. spec. fabrics	A	12 060	4 080	1 399	2 124	1 565	1 195	642	689	170	196	
		S	19 743	5 818	3 385	2 115	1 912	3 147	1 022	1 180	237	927	
		O		7 550	4 738	2 252	2 395		1 366	1 232	369	1 078	
653	Synthetic fabrics, woven, excl. spec. fabr.	A	14 040	3 554	776	5 190	1 483	1 626	835	285	180	111	
		S	20 571	5 198	2 051	4 929	1 697	4 118	1 200	907	253	228	
		O		6 745	2 650	7 834	1 741		1 390	754	392	249	
654	Other woven textile fabrics	A	7 755	890	771	4 351	329	654	690	38	19	25	
		S	8 336	813	1 582	3 774	532	884	574	72	22	73	
		O		971	2 120	4 374	544		713	58	27	96	
655	Knitted or crocheted fabrics	A	4 930	1 389	300	1 941	545	323	371	9	48	4	
		S	6 894	1 749	696	2 233	759	793	652	38	48	26	
		O		2 366	847	2 878	848		686	42	59	18	
656	Tulle, lace, embroidery, etc.	A	857	260	66	193	115	71	107	34	1	10	
		S	1 468	313	247	187	245	276	95	55	2	48	
		O		393	338	287	337		150	72	3	32	
657	Special textile fabrics, etc.	A	18 216	5 671	1 528	2 308	3 133	3 455	1 335	295	478	13	
		S	24 995	7 708	2 355	3 495	3 404	5 621	1 356	490	528	38	
		O		8 947	3 025	3 905	4 408		1 865	615	484	13	
658	Made-up textile articles, n.e.s.	A	11 242	1 860	527	980	2 931	3 530	624	133	154	503	
		S	13 425	1 830	893	1 585	2 284	5 027	670	256	108	772	
		O		2 932	952	1 756	3 633		888	236	170	983	
659	Floor coverings, etc.	A	37 664	2 921	945	468	8 443	21 979	1 197	218	1 401	92	
		S	45 688	3 663	1 367	540	9 244	27 645	1 220	348	1 492	169	
		O		4 022	1 752	906	11 912		1 686	420	1 769	475	
661	Lime, cement, building materials	A	637 393	176 432	57 201	73 726	46 859	266 438	7 972	6 873	1 668	224	
		S	798 933	220 623	84 269	98 565	49 144	324 799	8 890	8 646	3 006	991	
		O		218 904	87 732	91 586	66 905		11 596	13 372	2 083	743	
662	Clay and refractory construction materials	A	320 340	44 767	39 336	102 730	81 892	25 755	11 355	5 237	8 526	742	
		S	328 392	55 289	46 593	98 664	78 932	27 908	8 375	3 384	7 810	1 437	
		O		61 012	44 239	142 043	76 621		12 394	2 341	8 158	307	
663	Mineral manufactures, n.e.s.	A	332 852	66 364	24 170	12 746	91 960	109 577	10 308	3 366	14 361		
		S	356 707	71 480	38 611	21 342	89 686	110 430	8 689	3 073	13 389	7	
		O		70 591	40 388	18 043	68 917		16 798	4 055	13 806	15	
664	Glass	A	122 769	20 146	16 586	10 136	12 914	56 082	4 556	697	1 672		
		S	159 144	27 385	26 258	20 179	12 674	64 613	5 914	894	1 211	16	
		O		36 678	33 938	14 480	15 279		13 475	908	1 470	16	
665	Glasware	A	108 457	36 815	19 054	14 518	10 821	19 025	5 068	925	2 230	1	
		S	121 796	36 276	22 595	17 908	16 348	20 383	5 203	1 016	2 067		
		O		35 187	25 974	17 163	12 623		7 371	1 389	2 892	19	
666	Pottery	A	9 022	3 071	450	2 454	557	589	1 680	80	96	35	
		S	11 660	3 622	1 113	3 636	927	719	1 337	92	147	67	
		O		3 884	1 273	4 700	890		2 013	111	191	109	
667	Pearls, precious and semi-precious stones	A	4	4									
		S	10	6	2	1							
		O		3	2								
671	Pig etc. iron, ferro-alloys	A	56 598	18 566	21 666	4 906	2 036	758	4 465	56	61	4 084	
		S	89 450	47 464	22 547	6 010	3 454	2 670	2 566	213		4 526	
		O		61 191	34 641	3 410	802		3 066	22	5	4 791	
672	Ingots, primary forms, of iron or steel	A	619 134	152 519	138 409	50 892	106 827	146 411	23 114	34	928		
		S	745 112	211 783	131 236	49 098	85 045	248 019	18 387	18 377	1 544		
		O		158 448	179 469	44 085	95 141		28 932	163	1 084	1 024	
673	Iron and steel bars, rods, angles, etc.	A	408 465	86 718	74 128	82 643	20 165	101 141	31 809	6 993	4 868		
		S	590 593	141 157	67 899	153 237	27 983	153 898	30 585	12 462	3 372		
		O		136 172	122 185	142 829	31 916		34 722	9 091	3 488		
674	Iron and steel universals, plates, sheets	A	620 608	173 422	88 234	32 061	84 107	178 862	41 743	351	12 398	9 430	
		S	772 970	159 635	116 555	65 559	96 269	273 258	37 406	403	13 755	10 130	
		O		169 736	134 325	47 144	103 582		45 041	1 117	8 564	6 443	
675	Hoop and strip, of iron or steel	A	93 876	41 465	16 603	6 096	2 825	22 847	3 454		373	213	
		S	136 241	51 759	28 825	7 837	8 756	35 496	4 367	62	482	657	
		O		58 353	42 968	6 643	7 625		5 694	91	504	436	
676	Rails and railway track material	A	15 330	6 994	5 114	50	45	1 498	1 584	44	1		
		S	22 842	11 675	3 076	81	49	6 320	1 641				
		O		10 666	4 245	151	5 612		1 706	259			

**export
INTRA (EUR 10)**
**COMMERCE DE LA CE
par groupes de la CTCI**

Value in 1000 ECU

Valeurs en 1000 ECU

SITC CTCI Rev. 2	Products - Produits	1984	EUR 10	Deutsch- land	France	Italia	Nederland	Belg.-Lux	United Kingdom	Ireland	Danmark	Ελλάδα
628	Ouvrages en caoutchouc, n.d.a.	A	36 576	14 248	5 220	5 951	3 347	2 390	4 175	697	548	
		S	48 136	16 061	9 793	7 130	4 371	5 067	4 211	990	513	
		O		20 258	11 841	8 627	4 540		5 981	1 023	435	
633	Ouvrages en liège	A	895	436	190	26	46	41	151		5	
		S	1 089	303	437	115	49	56	115	4	10	
		O		492	604	146	70		117		35	
634	Placages, bois artificiels, etc., n.d.a.	A	53 850	20 537	8 320	4 862	2 796	13 594	1 455	100	2 015	171
		S	72 567	22 202	14 465	9 259	3 022	19 868	1 586	129	1 858	178
		O		25 825	16 835	9 618	5 502		3 227	168	1 526	255
635	Articles manufacturés en bois, n.d.a.	A	49 694	8 890	3 980	9 150	6 602	5 031	3 044	1 170	11 756	71
		S	62 760	10 257	5 473	13 475	8 213	8 243	3 438	1 236	12 413	12
		O		12 681	6 777	18 713	9 884		4 225	1 224	12 433	49
641	Papiers et cartons	A	356 752	139 336	67 326	30 010	59 716	28 300	22 540	1 785	7 739	
		S	416 602	158 368	77 626	37 430	66 933	35 561	30 520	3 264	8 493	7
		O		180 495	86 908	48 833	71 611		40 706	2 589	8 844	21
642	Articles en papier ou carton	A	180 423	75 982	24 162	10 757	24 788	25 196	15 035	1 869	2 537	97
		S	206 888	74 991	36 132	13 539	30 004	30 778	15 549	3 094	2 689	112
		O		88 760	37 186	15 284	35 941		19 455	3 112	2 925	158
651	Fils de matières textiles	A	309 579	90 890	42 995	61 075	36 503	36 817	19 609	6 185	3 481	12 024
		S	448 064	115 278	86 950	73 555	38 480	66 257	25 874	8 659	3 115	29 896
		O		138 649	99 392	103 539	45 462		33 926	11 365	3 326	31 884
652	Tissus de coton, sauf tissus spéciaux	A	105 906	34 132	12 368	26 825	12 470	8 476	5 366	4 053	1 100	1 116
		S	158 781	44 539	29 002	24 898	15 865	23 571	7 294	7 003	1 723	4 826
		O		61 292	45 305	26 289	19 902		9 750	7 244	2 447	5 874
653	Tissus synthét. ou artif., sauf spéciaux	A	128 078	33 968	8 588	52 787	10 163	13 388	5 123	2 055	1 465	569
		S	179 034	43 213	23 646	49 326	12 168	33 547	7 005	7 026	1 868	1 235
		O		58 643	30 955	74 857	13 647		7 884	5 167	3 168	1 446
654	Autres tissus, sauf tissus spéciaux	A	98 630	11 288	5 421	65 722	2 939	3 750	8 450	580	275	205
		S	101 848	9 586	11 896	59 402	4 525	5 333	5 426	887	307	486
		O		10 130	16 182	66 950	4 939		10 904	536	361	597
655	Étoffe de bonneterie	A	46 540	12 049	3 069	20 404	4 071	2 969	3 237	62	643	36
		S	65 589	15 634	6 989	23 224	6 524	6 893	5 172	310	679	164
		O		21 990	8 656	29 394	6 909		6 756	212	770	95
656	Tulles, dentelles, broderies, etc.	A	11 863	3 754	1 977	1 844	984	890	1 762	531	29	92
		S	19 851	4 726	6 244	2 101	1 740	2 210	1 338	1 118	23	351
		O		6 090	7 460	2 101	2 295		1 746	1 235	65	302
657	Tissus spéciaux, articles assimilés	A	91 851	30 515	7 111	15 448	14 849	12 665	8 330	1 244	1 626	63
		S	128 526	40 153	12 592	21 689	16 392	24 583	8 924	2 398	1 657	138
		O		49 078	16 355	26 450	21 036		10 765	2 453	1 628	58
658	Articles en matières textiles, n.d.a.	A	47 054	11 060	3 975	7 333	6 662	7 336	5 300	1 090	1 836	2 462
		S	63 225	12 714	7 148	10 215	6 656	13 423	5 499	2 245	1 291	4 034
		O		18 596	8 025	13 705	8 042		6 974	1 724	1 824	4 699
659	Couvre-parquets, tapis, etc.	A	104 615	12 607	2 937	1 546	21 688	53 634	6 277	1 004	4 469	453
		S	134 350	16 450	4 191	1 922	23 294	73 257	7 973	1 671	4 876	706
		O		18 988	5 103	3 042	30 799		10 166	1 725	5 669	2 199
661	Chaux, ciments, matér. construct. fabriqués	A	69 133	11 782	9 121	22 276	4 752	17 905	1 889	761	520	127
		S	92 642	14 407	11 343	35 086	5 482	21 651	2 236	854	1 034	549
		O		14 817	12 189	31 907	6 606		2 871	1 141	795	367
662	Matériaux de construct. en prod. céramiques	A	102 391	21 412	9 743	44 927	11 840	5 325	5 551	2 163	1 060	370
		S	106 239	25 830	13 628	41 654	12 232	5 365	4 148	1 494	951	937
		O		28 471	13 225	57 741	13 187		6 110	1 026	933	168
663	Articles minéraux manufacturés, n.d.a.	A	89 021	29 565	12 131	6 317	10 809	15 865	9 848	1 774	2 712	
		S	111 080	37 947	15 799	9 367	11 716	20 540	10 600	2 227	2 860	24
		O		43 703	19 667	9 543	11 826		12 767	2 472	2 945	4
664	Verre	A	89 141	21 489	11 095	10 235	7 808	30 330	5 282	1 590	1 312	
		S	120 320	28 941	19 239	16 784	8 505	36 572	8 803	2 660	1 004	32
		O		35 528	21 992	17 257	9 479		11 065	2 682	1 304	32
665	Ouvrages en verre	A	72 855	20 950	22 021	8 761	5 279	9 174	4 654	1 132	882	2
		S	92 266	22 743	30 534	13 443	6 672	10 834	4 891	2 067	952	
		O		25 070	33 578	17 956	6 646		6 907	2 648	1 661	10
666	Poterie	A	34 309	13 154	1 774	6 037	2 298	3 528	5 883	231	1 289	115
		S	42 336	14 672	3 353	8 456	3 472	3 576	5 723	415	2 462	209
		O		16 455	4 845	12 339	3 978		7 783	463	2 837	319
667	Pierres gemmes et perles fines	A	71 041	6 413	315	22	297	31 477	32 506		11	
		S	187 064	4 850	1 835	10	1 151	91 654	87 531	6	27	
		O		7 302	1 088	196	1 499		74 753		23	
671	Fontes, grenailles, poudres, ferro-alliages	A	36 582	7 679	13 769	2 981	2 962	1 717	3 437	44	22	4 001
		S	55 232	14 030	20 996	4 812	4 534	2 114	2 582	69		6 093
		O		18 842	21 003	3 510	1 387		3 650	17	3	5 579
672	Lingots et formes prim. en fer ou acier	A	210 540	60 383	44 117	20 683	29 785	43 619	11 616	15	322	
		S	265 297	89 342	41 754	20 289	23 674	75 886	13 697	4	652	
		O		72 082	64 668	17 775	25 525		18 705	53	397	336
673	Barres et profilés, en fer ou en acier	A	184 118	46 713	36 022	33 304	9 338	39 688	14 452	2 492	2 109	
		S	259 731	70 834	31 555	64 505	12 526	59 782	14 875	4 242	1 412	
		O		72 089	57 869	61 810	14 068		16 632	3 227	1 511	
674	Larges plats et tôles, en fer ou en acier	A	345 646	94 078	51 516	26 805	41 745	96 183	27 069	233	4 593	3 424
		S	411 577	90 449	58 668	40 320	45 435	139 154	28 322	282	5 062	3 895
		O		98 142	76 330	28 825	50 322		33 811	703	3 238	2 164
675	Feuillards en fer ou en acier	A	61 839	29 350	11 267	5 077	1 252	11 883	2 654	87	227	129
		S	89 193	37 131	20 634	4 817	3 735	18 759	3 691	87	313	326
		O		42 352	27 702	3 871	3 409		4 615	104	264	224
676	Rails et autres éléments de voies ferrées	A	5 634	2 574	1 806	33	40	742	425	8	4	
		S	7 845	3 817	1 105	78	38	2 153	654			
		O		3 647	1 899	450	991		419	19	1	

Quantity in 1000 kg

Quantités en 1000 kg

SITC CTCI Rev. 2	Products - Produits	1984	EUR 10	Deutsch- land	France	Italia	Nederland	Belg.-Lux	United Kingdom	Ireland	Danmark	Ελλάδα
677	Iron and steel wire, excluding wire rod	A	31 602	13 998	3 832	3 448	2 073	6 637	1 260	133	201	
		S	50 344	17 951	8 485	4 730	2 767	14 385	1 681	157	188	
		O		19 127	10 300	8 914	2 970		2 838	110	159	
678	Tubes, pipes, fittings, of iron and steel	A	165 516	73 085	15 442	26 100	21 289	11 921	13 104	564	3 149	862
		S	214 370	71 414	27 791	48 234	22 701	18 072	23 062	477	2 550	69
		O		94 408	43 568	49 789	30 643		20 621	926	2 501	7
679	Iron and steel castings, rough forgings	A	13 521	5 282	2 031	864	2 175	477	630	17	2 041	4
		S	14 566	6 104	2 243	975	1 160	1 107	1 278	1 278	1 679	
		O		7 312	6 156	1 982	1 308		1 056	1	2 169	2
881	Silver and platinum group metals	A	196	18	75		8	86	9			
		S	176	28	62	1	13	60	12			
		O		65	53	3	10		8			
682	Copper excluding cement copper	A	54 478	17 673	6 970	2 578	2 296	20 521	3 488	143	204	605
		S	84 976	22 818	13 467	7 009	2 736	32 587	5 589	383	242	145
		O		26 743	15 090	11 120	3 619		6 740	184	495	967
683	Nickel	A	1 739	672	292	2	21	19	687	7		39
		S	3 485	691	723	48	66	15	1 871	8		63
		O		877	528	35	51		1 159	10		21
684	Aluminium	A	115 490	33 382	13 997	3 128	38 937	10 479	10 945	163	1 892	2 567
		S	136 889	43 986	22 978	6 381	33 087	12 840	11 428	163	1 895	4 031
		O		50 153	26 679	8 760	42 856		15 394	251	2 237	7 137
685	Lead	A	25 130	6 765	2 411	18	1 478	4 584	9 486	267	121	
		S	22 162	3 504	3 278	19	2 110	6 225	6 543	393	90	
		O		7 312	4 410	2	1 266		18 381	363	210	
686	Zinc	A	28 677	4 511	6 142	2 112	7 435	7 480	997			
		S	34 604	5 958	6 305	158	8 312	11 118	2 690	63		2
		O		5 956	6 362	6 276	18 413		896	32		32
687	Tin	A	566	30		2	222	108	137	27	40	
		S	785	112	9	28	293	123	169	40	11	
		O		158	36	2	305		545		93	
688	Uranium, thorium and alloys	A	1		1							
		S										
		O				1						
689	Miscellaneous non-ferrous base metals	A	2 011	212	595	113	600	333	124		13	21
		S	3 763	247	881	1 050	1 139	256	176		14	
		O		310	764	531	966		237		18	1 002
691	Metal structures and parts	A	57 023	15 704	7 821	3 821	12 179	11 400	3 239	839	2 020	
		S	65 853	17 145	10 469	4 387	12 443	13 685	4 029	869	2 171	455
		O		20 397	14 884	6 465	15 151		4 913	1 330	2 336	
692	Metal containers, for storage, transport	A	34 933	8 971	2 602	2 744	3 009	12 436	3 872	214	1 079	6
		S	39 128	8 791	3 892	4 548	3 871	12 950	3 769	439	846	22
		O		11 519	4 643	3 108	3 698		4 913	503	1 133	8
693	Wire products and fencing grills	A	33 092	10 305	3 863	4 977	4 757	7 535	1 187	387	42	38
		S	40 937	13 190	3 899	6 177	3 659	11 998	1 163	773	39	39
		O		13 604	5 128	6 975	4 397		1 697	651	33	40
694	Nails, bolts, nuts, screws, etc.	A	22 118	6 635	1 387	6 346	3 087	2 149	1 235	149	1 119	11
		S	31 355	7 030	2 713	11 275	3 506	3 940	1 142	497	1 243	9
		O		9 372	3 363	12 508	4 363		1 417	414	1 117	14
695	Tools for use in the hand or in machines	A	6 840	3 388	494	788	869	304	742	142	111	2
		S	7 536	3 069	881	1 073	953	439	707	292	129	3
		O		4 169	976	1 306	1 093		973	316	119	2
696	Cutlery	A	1 186	560	100	231	80	10	197	5	3	
		S	1 355	652	196	181	98	31	188	4	5	
		O		741	322	432	127		317	8	5	25
697	Household equipment of base metal, n.e.s.	A	12 402	4 088	1 337	3 804	1 145	729	749	123	343	84
		S	17 791	4 516	2 596	5 786	1 811	1 373	927	172	561	49
		O		6 564	3 241	8 502	2 501		1 636	206	706	96
699	Manufactures of base metal, n.e.s.	A	55 280	18 385	6 940	9 780	5 656	5 696	5 833	1 397	1 519	75
		S	72 163	20 686	11 140	15 819	6 061	8 515	6 546	1 817	1 521	58
		O		24 611	15 478	21 079	7 183		8 164	2 362	1 701	75
711	Steam boilers and auxiliary plant	A	1 823	394	862	38	61	232	122	7	107	
		S	2 357	433	790	95	210	368	53	92	316	
		O		312	485	107	159		374	40	532	
712	Steam engines, turbines	A	507	156	18	175	55	55	48			
		S	237	53	41	50	3	41	43		6	
		O		113	3	7	12		40	10	8	
713	Internal combustion piston engines	A	22 399	11 499	3 811	2 432	1 205	504	2 072	79	797	
		S	36 608	17 638	8 912	2 853	1 289	616	4 919	31	349	1
		O		20 502	11 526	2 762	1 761		6 391	45	335	12
714	Reaction engines, gas turbines	A	380	78	31	22	54	8	178	9		
		S	455	62	15	67	47	16	212	33	3	
		O		93	26	32	84		248	16	3	
716	Rotating electric plant, parts	A	9 195	3 461	1 734	1 174	298	186	1 479	50	792	21
		S	11 738	3 631	2 576	2 153	376	260	1 913	62	763	4
		O		4 505	3 347	1 926	438		2 226	163	743	4
718	Other power generating machinery	A	1 243	576	48	373	103	3	125	2	13	
		S	1 173	765	62	37	158	27	112	1	11	
		O		1 103	141	37	189		156	3	5	
721	Agricultural machinery, excluding tractors	A	21 380	7 091	2 876	2 792	2 708	1 695	1 977	278	1 949	14
		S	24 136	8 011	3 011	3 729	3 095	2 264	1 438	256	2 332	
		O		8 657	3 264	5 559	3 293		2 062	428	1 519	12
722	Tractors, excluding for semi-trailer	A	17 659	6 292	2 133	3 909	219	681	4 284	49	92	
		S	20 741	6 884	3 212	4 803	220	483	4 963	76	100	
		O		10 549	3 724	11 717	360		5 211	133	169	7

**export
INTRA (EUR 10)**
**COMMERCE DE LA CE
par groupes de la CTCI**

Value in 1000 ECU

Valeurs en 1000 ECU

SITC CTCI Rev. 2	Products - Produits	1984	EUR 10	Deutsch- land	France	Italia	Nederland	Belg.-Lux	United Kingdom	Ireland	Danmark	Ελλάδα
677	Fils de fer ou d'acier	A	23 943	10 538	3 900	2 191	1 214	4 188	1 525	124	263	
		S	38 019	13 400	7 875	3 506	1 687	9 151	1 917	170	313	
		O		14 886	9 711	6 024	1 807		2 893	126	227	
678	Tuyaux, accessoires, en fonte, fer, acier	A	139 306	62 826	15 234	22 558	15 136	7 994	10 878	431	3 826	423
		S	173 674	62 546	23 401	39 607	16 999	11 639	15 849	451	3 151	31
		O		83 206	34 506	43 917	22 841		17 361	887	2 705	6
679	Ouvrages bruts, en fonte, fer, acier	A	14 933	7 362	1 926	878	1 600		773	28	1 824	6
		S	17 747	7 779	3 349	1 119	1 434	1 103	1 447		1 516	
		O		9 803	5 416	2 000	1 648		1 117		2 060	3
681	Argent, platine, métaux de la mine platine	A	71 212	6 803	14 194	186	3 750	29 406	16 610	201	62	
		S	83 554	10 622	21 311	2 309	4 012	20 548	24 403	341	8	
		O		22 463	15 666	652	3 683		21 261	230	14	
682	Cuivre	A	136 384	54 501	16 352	6 896	6 030	41 532	8 976	458	443	1 196
		S	202 112	65 134	31 455	16 891	6 955	66 102	13 693	955	532	395
		O		79 261	37 073	25 271	9 159		16 743	606	835	1 959
683	Nickel	A	14 419	5 368	1 936	46	202	245	6 475	117	1	29
		S	28 521	5 675	4 249	494	482	329	17 053	178		61
		O		7 548	3 323	321	436		10 945	214		17
684	Aluminium	A	278 998	93 816	32 952	9 500	78 216	27 692	25 920	340	5 586	4 976
		S	331 074	114 486	54 312	18 467	67 943	33 774	27 719	409	6 189	7 775
		O		130 904	61 952	24 449	85 065		34 992	575	6 457	13 953
685	Plomb	A	23 146	5 688	1 555	49	1 234	3 718	10 002	217	683	
		S	20 213	3 408	2 108	14	1 880	5 842	6 381	283	297	
		O		6 657	2 743	2	1 282		11 575	286	273	
686	Zinc	A	37 463	5 920	8 316	2 721	9 417	9 755	1 330	4		
		S	44 653	7 470	8 416	229	10 804	14 276	3 421	32	5	
		O		7 598	8 228	7 159	20 334		1 215	29	17	
687	Étain	A	6 414	308		21	2 981	1 026	1 623	18	437	
		S	10 049	1 534	122	340	4 183	1 481	2 280	7	102	
		O		1 810	194	28	4 186		7 621		900	
688	Uranium, thorium et alliages	A	43		41	2						
		S										
		O				3			7			
689	Autres métaux communs non ferreux	A	9 136	1 229	2 979	411	2 210	1 235	1 005		63	4
		S	16 867	2 045	4 182	3 702	4 353	1 077	1 460		48	
		O		1 188	5 207	1 787	3 767		1 344	1	35	77
691	Constructions métalliques et parties	A	88 802	29 134	8 957	4 907	16 996	15 053	6 603	2 642	4 510	
		S	105 336	33 730	11 920	7 176	18 787	19 010	7 632	1 510	5 138	
		O		38 352	17 966	9 952	23 615		9 764	2 701	5 067	423
692	Réservoirs, fûts etc., en métal	A	59 842	17 143	5 386	4 398	5 187	16 857	8 323	281	2 243	24
		S	70 515	17 861	8 012	9 256	6 548	17 269	8 805	881	1 862	21
		O		23 977	10 219	6 338	6 065		10 526	1 194	2 338	10
693	Ouvrages en fils métalliques, grillages	A	28 373	10 693	3 346	3 733	2 839	5 014	1 975	406	70	97
		S	37 606	12 976	4 703	4 936	2 589	9 385	1 874	965	76	102
		O		15 238	5 988	5 583	3 037		2 596	803	66	98
694	Clouterie et boulonnerie	A	45 678	19 590	2 818	10 181	4 871	2 506	3 984	361	1 345	22
		S	60 874	21 624	5 707	17 636	5 196	4 225	4 341	733	1 394	18
		O		28 262	7 303	20 848	6 891		4 795	792	1 399	27
695	Outils à main et pour machines	A	88 168	43 099	8 486	9 472	10 300	4 395	9 436	1 787	1 136	57
		S	95 201	42 168	10 715	10 868	11 658	5 482	10 236	2 867	1 161	246
		O		55 330	13 951	13 404	15 400		13 236	3 849	1 221	199
696	Coutellerie	A	18 795	10 365	1 385	2 859	1 604	212	2 217	63	90	
		S	22 188	12 824	2 164	2 307	1 730	421	2 581	73	86	2
		O		14 507	3 633	3 742	1 913		3 880	137	99	921
697	Articles métalliques pour usage domestiq.	A	55 546	20 906	5 863	14 801	4 528	2 867	3 855	756	1 493	477
		S	79 072	23 711	11 834	22 562	7 721	5 090	4 457	1 085	2 337	275
		O		35 623	14 973	34 259	9 076		6 693	1 292	2 735	570
699	Articles manufact. en mét. communs, n.d.a.	A	197 964	78 905	24 583	29 869	19 330	12 256	22 005	5 460	5 313	243
		S	247 600	89 921	34 432	46 405	21 400	18 504	21 880	9 403	5 507	148
		O		106 982	46 061	57 759	23 348		27 284	10 163	5 712	235
711	Chaudières et leurs appareils auxiliaires	A	8 303	3 147	2 963	186	261	527	751	120	348	
		S	29 693	2 736	4 343	604	19 359	842	657	126	1 226	
		O		2 585	1 950	408	512		1 200	75	3 462	
712	Machine à vapeur, locomob., turb. à vapeur	A	6 861	3 270	1 356	933	468	237	552	21	24	
		S	3 265	617	492	218	40	1 283	560	1	54	
		O		3 836	244	35	132		1 685	42	48	
713	Moteurs à pistons	A	148 816	71 882	22 502	17 528	10 092	4 489	15 681	659	5 983	
		S	228 704	91 385	60 843	25 874	8 820	4 842	33 432	622	2 870	16
		O		107 153	76 519	22 876	12 954		43 594	1 209	3 359	23
714	Propulseurs à réaction, turbines à gaz	A	108 237	44 282	3 438	4 857	9 858	5 174	39 993	580	55	
		S	116 424	32 494	3 417	26 362	4 935	13 376	34 247	810	783	
		O		30 835	4 484	20 889	9 527		61 644	969	449	
716	Machine et appareils électr. rotatifs	A	66 043	31 320	10 871	6 459	3 122	2 466	7 592	545	3 627	41
		S	82 966	33 246	15 912	11 430	5 003	2 997	9 362	651	4 348	17
		O		39 751	20 165	11 754	4 531		9 871	1 625	4 129	39
718	Autres moteurs et machines motrices	A	14 179	7 437	1 359	2 058	1 284	75	1 863	15	88	
		S	67 139	50 904	928	388	1 793	12 230	1 516	120	260	
		O		87 380	1 903	554	1 858		2 163	49	160	
721	Machines agricoles, sauf tracteurs	A	89 976	32 623	11 258	9 865	11 778	8 689	8 696	953	5 884	231
		S	99 118	36 110	12 385	12 662	12 733	9 721	9 353	944	8 391	
		O		36 525	13 117	18 060	13 915		1 525	1 525	5 626	78
722	Tracteurs, sauf pour semi-remorques	A	76 628	28 309	8 779	16 027	444	3 277	19 370	179	243	
		S	91 104	31 715	13 201	19 438	378	2 164	23 727	147	334	
		O		49 249	15 846	43 386	618		22 484	230	326	36

Quantity in 1000 kg

Quantités en 1000 kg

SITC CTCI Rev. 2	Products - Produits	1984	EUR 10	Deutsch- land	France	Italia	Nederland	Belg.-Lux	United Kingdom	Ireland	Danmark	Ελλάδα
723	Civil engineering equipment	A	30 523	9 861	5 786	1 778	1 780	4 891	5 245	764	418	
		S	34 854	10 899	6 967	3 304	2 149	4 712	5 822	673	328	
		O		12 890	8 328	2 609	2 363		6 613	787	245	
724	Textile and leather machinery, n.e.s.	A	7 074	3 326	615	1 636	432	386	516	97	65	1
		S	8 943	3 460	953	2 358	487	683	666	190	144	2
		O		4 254	1 725	3 288	708		907	271	119	10
725	Paper and pulp mill machinery	A	3 904	1 690	382	973	230	219	306	22	82	
		S	3 242	1 469	537	366	300	167	296	78	29	
		O		1 481	854	426	235		383	132	37	5
726	Printing and bookbinding machinery	A	4 843	2 671	376	421	381	161	693	50	90	
		S	5 371	2 429	365	602	444	190	1 184	45	112	
		O		3 548	442	455	529		1 509	79	76	
727	Food processing machinery, non-domestic	A	2 232	584	106	407	490	103	329	39	172	2
		S	2 623	484	180	618	482	176	346	134	203	
		O		621	185	682	657		366	52	209	1
728	Other specialized machinery	A	21 083	9 780	1 501	3 902	1 975	1 204	1 871	269	481	
		S	23 303	9 481	1 782	5 297	2 287	1 426	1 869	480	638	23
		O		10 501	2 703	6 510	2 672		2 179	573	943	72
736	Machine-tools for working metal	A	8 753	3 438	1 006	1 743	483	765	1 036	121	161	
		S	10 404	4 002	984	1 902	555	1 318	1 066	410	167	
		O		5 234	1 203	2 363	795		1 540	335	264	
737	Metalworking machinery, n.e.s.	A	12 049	4 349	818	1 200	3 480	1 319	724	11	102	46
		S	17 428	6 281	939	2 614	4 378	2 258	844	50	64	
		O		5 759	1 096	1 935	4 043		1 425	26	134	
741	Heating and cooling equipment	A	18 990	5 866	2 230	5 367	1 357	1 440	1 593	323	813	1
		S	21 452	5 675	2 421	6 592	1 551	1 987	1 644	450	1 112	20
		O		6 881	3 782	8 679	1 826		2 246	458	901	23
742	Pumps for liquids etc.	A	5 638	2 137	573	869	435	217	460	134	813	
		S	7 525	2 676	959	1 230	582	398	647	253	779	1
		O		2 998	1 244	1 578	617		602	423	713	15
743	Pumps, n.e.s.; fans; centrifuges, etc.	A	13 034	5 334	1 250	2 125	1 228	700	1 619	163	614	1
		S	16 451	5 952	1 904	3 681	887	1 135	1 898	163	850	
		O		7 078	2 515	5 095	1 204		2 413	291	651	11
744	Mechanical handling equipment	A	24 232	8 116	4 081	2 241	3 094	2 109	3 445	391	755	
		S	29 874	10 340	4 142	3 736	4 478	2 340	4 446	566	825	1
		O		12 272	4 782	4 767	4 909		3 899	455	873	
745	Non-electrical machinery, tools, etc.	A	6 689	2 993	369	1 094	657	312	641	143	480	
		S	8 172	3 279	708	2 170	712	429	595	244	722	1
		O		4 429	708	2 170	897		742	285	719	2
749	Non-electrical machinery, parts, etc., n.e.s.	A	29 945	13 205	3 538	5 160	2 487	1 737	2 899	73	835	11
		S	38 407	15 074	6 475	7 437	2 982	1 880	3 446	121	976	16
		O		19 065	8 012	9 056	3 575		4 024	135	847	4
751	Office machines	A	2 870	741	144	274	799	336	507	11	58	
		S	3 472	889	198	466	1 091	91	621	40	78	
		O		1 322	296	299	954		723	56	99	
752	ADP machines and units thereof	A	5 200	1 280	517	511	837	161	1 351	511	32	
		S	6 749	1 674	539	803	989	183	1 646	881	24	
		O		1 966	804	869	1 063		1 933	807	32	
759	Office and ADP machine parts and access.	A	4 428	758	301	276	644	284	1 774	276	75	
		S	4 763	827	349	469	672	369	1 598	407	72	
		O		1 098	447	361	1 190		2 337	403	74	
761	Television receivers	A	3 413	1 490	64	276		1 155	304	18	86	
		S	5 495	2 910	153	691		1 084	489	26	142	
		O		4 621	146	767			1 198	46	151	
762	Radio broadcast receivers	A	953	463	64	62		222	131		11	
		S	1 638	621	238	114		308	309	30	18	
		O		777	207	118			566	52	80	
763	Sound recorders, phonographs	A	1 305	599	51	30	5	463	128	9	20	
		S	1 808	660	99	101	30	372	294	6	46	
		O		1 053	146	110	33		277	12	34	
764	Telecomm. equipment, parts, acc., n.e.s.	A	5 573	1 135	422	771	597	1 356	483	91	714	4
		S	7 842	1 882	787	1 213	848	1 470	705	179	947	31
		O		2 311	916	1 237	675		1 008	245	1 200	37
771	Electric power machinery, n.e.s.	A	5 467	3 132	712	367	271	413	410	70	55	37
		S	6 272	2 697	1 265	475	392	832	395	134	77	5
		O		3 437	1 408	432	602		488	167	94	79
772	Switchgear etc and parts n.e.s.	A	8 953	4 029	2 024	627	742	522	687	172	103	47
		S	9 857	3 813	2 571	1 017	823	585	571	182	108	177
		O		5 015	2 883	1 012	851		893	237	105	161
773	Electrical distributing machinery	A	13 021	4 866	1 822	2 322	18	2 092	1 275	468	112	46
		S	16 553	5 639	1 975	3 799	28	2 952	1 193	699	111	157
		O		6 641	2 735	4 484	78		1 471	799	78	201
774	Electro-medical and radiological app.	A	466	200	89	52	32	17	47	1	28	
		S	468	185	70	115	35	15	50	4	24	
		O		210	100	118	28		78	24	37	
775	Domestic equipment, n.e.s.	A	32 868	9 532	2 685	13 969	1 395	850	1 583	521	2 318	15
		S	53 900	13 673	5 206	26 643	1 444	1 277	2 083	714	2 698	162
		O		18 698	6 473	31 744	1 702		3 049	896	2 617	124
776	Transistors, valves, tubes, etc.	A	5 682	2 676	682	1 404	4	432	454	20	8	2
		S	7 282	2 107	1 859	1 780	2	391	1 113	44	6	
		O		3 101	2 143	662	2		1 120	29	7	
778	Other electrical machinery n.e.s.	A	31 667	9 919	7 633	2 395	1 629	6 344	2 925	180	604	28
		S	42 002	12 787	11 111	4 069	2 075	7 912	3 034	115	740	158
		O		15 644	13 034	5 002	3 122		4 809	118	743	230

**export
INTRA (EUR 10)**
**COMMERCE DE LA CE
par groupes de la CTCl**

Value in 1000 ECU

Valeurs en 1000 ECU

SITC CTCI Rev. 2	Products - Produits	1984	EUR 10	Deutsch- land	France	Italia	Nederland	Belg.-Lux	United Kingdom	Ireland	Danmark	Ελλάδα
723	Matériel de génie civil et construction	A	114 908	38 465	22 885	5 199	4 665	16 969	23 908	1 796	1 021	
		S	128 919	36 981	25 438	10 960	7 191	16 517	29 619	1 255	956	2
		O		48 599	30 197	8 421	7 132		29 752	1 405	755	4
724	Machines pour indust. textile, cuirs, peaux	A	86 606	46 111	7 241	16 665	4 687	3 382	7 076	370	1 039	35
		S	104 889	50 462	10 091	24 442	4 896	5 543	7 493	466	1 630	66
		O		67 119	16 019	30 137	7 738		10 164	1 084	1 688	144
725	Machines pour la fabrication de papier	A	46 214	24 834	3 544	10 420	1 388	1 428	3 793	312	495	
		S	31 290	18 970	2 461	3 795	1 810	799	2 970	267	218	
		O		19 085	5 498	4 645	1 493		4 569	1 012	237	44
726	Machines p. imprimerie, brochage, reliure	A	82 987	51 054	7 037	8 024	4 182	1 888	10 812	354	1 635	1
		S	86 085	45 693	4 563	7 338	5 626	1 787	19 067	199	1 812	
		O		64 500	5 794	6 261	6 028		23 756	544	1 709	
727	Mech. indust. aliment. sf appareils ménagers	A	25 653	7 850	1 456	4 094	6 098	966	2 972	330	1 876	11
		S	29 522	7 202	1 969	5 420	6 636	1 511	4 102	397	2 285	
		O		10 400	2 494	6 849	8 568		4 089	661	2 589	10
728	Aut. mach. apper. spécialisés p. industries	A	205 202	101 681	12 966	34 267	18 197	8 078	24 041	1 447	4 518	9
		S	219 884	103 148	14 566	44 447	20 002	8 886	21 176	1 852	5 386	403
		O		118 591	24 693	47 110	27 676		26 486	2 999	6 762	253
736	Machines-outils pour travail métaux	A	98 962	45 917	12 342	17 214	4 038	6 889	10 784	1 112	860	6
		S	102 636	48 249	7 100	17 516	5 245	9 585	12 051	1 876	1 014	
		O		64 121	11 674	24 176	6 863		16 170	1 934	2 591	12
737	Autres machines pour travail métaux	A	40 484	16 546	4 234	7 918	4 248	2 964	3 578	229	655	114
		S	44 608	18 719	3 351	7 734	4 014	4 387	5 338	531	529	5
		O		20 841	4 686	7 442	4 509		5 964	294	1 011	
741	Machines appar. p. chauffage, réfrigération	A	130 441	42 806	14 713	29 569	12 100	7 635	14 662	2 684	6 267	5
		S	155 238	45 171	17 098	35 573	18 098	11 142	13 700	4 765	9 587	104
		O		53 634	24 951	48 690	25 712		19 011	5 876	10 092	95
742	Pompes pour liquides	A	78 513	39 720	7 204	7 170	5 601	2 315	6 786	1 104	6 610	3
		S	95 103	45 909	11 338	10 052	8 600	3 188	8 021	1 991	5 999	5
		O		55 188	15 342	12 379	11 420		8 772	3 730	6 111	71
743	Aut. pompes, ventilat., centrifugeuses, etc.	A	117 906	51 547	11 854	12 368	10 693	5 947	18 390	1 459	5 747	11
		S	140 890	54 124	18 412	20 225	8 554	10 061	21 727	1 208	8 577	2
		O		67 380	22 158	25 083	10 798		25 327	2 163	5 452	70
744	Équipement mécanique de manutention	A	124 200	49 402	14 241	9 996	15 550	7 620	22 364	1 458	3 566	3
		S	133 350	55 588	15 010	15 144	15 309	7 829	18 946	1 489	4 034	1
		O		67 228	20 039	19 818	21 969		16 679	1 618	4 895	1
745	Aut. machines, appareils et outils non électr.	A	108 771	50 606	6 123	18 627	10 028	3 467	13 148	888	5 672	14
		S	124 043	56 140	7 512	28 051	10 202	4 640	10 459	1 527	7 468	4
		O		73 053	9 113	31 507	11 784		13 851	1 577	6 903	96
749	Parties et accessoires de machines, n.d.s.	A	279 707	127 657	32 783	41 137	21 465	14 085	31 934	745	9 848	53
		S	328 998	133 755	46 557	59 075	25 479	15 412	36 522	1 826	10 270	102
		O		170 137	59 320	69 676	27 185		43 234	1 744	9 620	75
751	Machines et appareils de bureau	A	72 279	20 852	3 239	9 252	19 271	7 747	10 616	379	923	
		S	87 835	22 580	4 337	16 155	26 306	2 561	13 011	1 565	1 320	
		O		33 231	7 855	9 234	23 498		15 084	2 546	1 289	
752	Mach. automat. p. traitement informatique	A	465 012	119 809	52 615	38 056	67 412	13 956	104 870	66 786	3 489	19
		S	595 478	141 086	50 223	54 434	74 955	18 363	124 917	128 707	2 793	
		O		176 172	59 017	44 068	81 542		140 770	100 636	3 229	10
759	Parties et accessoires pour mach. 751+752	A	392 737	79 533	74 561	21 582	55 151	13 359	124 169	20 171	4 205	6
		S	417 861	83 799	70 447	36 772	50 817	14 493	119 761	39 348	2 424	
		O		107 365	94 760	23 727	87 933		168 658	39 636	3 623	16
781	Récepteurs de télévision	A	46 161	21 115	1 507	3 686		14 556	3 821	142	1 334	
		S	73 808	39 857	2 370	8 403	6 139	14 716	6 139	268	2 055	
		O		63 579	2 288	9 462			15 242	470	2 296	1
782	Récepteurs de radiodiffusion	A	22 049	11 321	2 807	814		5 130	1 621	14	342	
		S	33 790	14 869	6 693	1 425		6 391	3 005	822	585	
		O		17 294	7 181	1 823			4 290	1 805	2 886	
783	Phonographes, machines à dicter, etc.	A	46 307	26 032	1 156	311	198	11 322	6 155	194	937	2
		S	55 487	27 365	1 554	1 071	1 231	9 525	12 420	267	2 053	1
		O		45 528	2 781	1 313	1 406		13 486	424	1 306	
784	Appareils de télécommunication, n.d.s.	A	159 304	57 446	29 597	13 056	13 589	19 473	15 541	2 744	7 723	135
		S	198 912	75 524	31 400	16 502	15 481	22 868	20 473	5 018	10 537	1 109
		O		92 155	43 917	21 191	18 892		25 945	8 884	11 475	1 248
771	Mach. p. production et transformation d'élect.	A	46 044	24 910	4 572	2 759	2 833	4 282	4 588	504	1 528	88
		S	49 418	22 646	6 710	3 219	4 371	6 325	3 506	970	1 653	18
		O		28 667	7 400	2 591	4 576		5 207	1 245	2 162	162
772	Appareils pour coupure, connexion, etc.	A	244 872	125 197	36 506	13 042	21 458	16 904	24 156	4 327	2 737	545
		S	274 079	131 089	48 702	18 693	25 294	17 486	22 131	6 165	2 956	1 563
		O		147 892	59 500	20 237	26 714		29 788	6 747	3 073	1 251
773	Équipement pour distribution d'électricité	A	60 303	25 083	9 096	6 826	184	8 068	8 006	2 131	834	75
		S	71 559	29 232	7 720	11 218	176	11 779	6 910	3 435	844	246
		O		33 822	11 278	13 555	291		8 524	4 207	721	336
774	Appar. électricité médicale et de radiologie	A	33 192	16 297	2 980	2 089	4 050	1 223	4 491	198	1 884	
		S	32 884	13 945	4 235	3 395	4 135	934	4 297	260	1 683	
		O		17 512	6 440	3 830	2 880		6 770	367	2 611	
775	Machines et appareils à usage domestique	A	159 001	57 071	15 281	51 449	10 814	4 044	8 545	4 080	7 696	31
		S	259 585	79 638	34 010	99 867	11 468	6 786	11 019	7 279	9 134	364
		O		105 992	41 921	111 216	13 216		16 389	8 139	9 226	803
778	Lampes et tubes électroniques, etc.	A	221 051	96 215	46 036	20 767	628	3 699	43 136	9 895	662	13
		S	271 456	96 294	61 459	36 389	606	4 551	55 182	16 408	627	11
		O		101 830	80 116	25 305	535		80 458	15 069	512	10
778	Autres machines et appar. électr., n.d.s.	A	230 645	83 611	39 626	16 332	18 559	40 322	27 372	1 385	3 319	119
		S	289 762	102 519	59 535	25 308	22 229	42 562	30 330	2 593	4 038	628
		O		125 326	74 178	35 910	26 806		38 927	2 935	3 878	808

Quantity in 1000 kg

Quantités en 1000 kg

SITC CTCI Rev. 2	Products - Produits	1984	EUR 10	Deutsch- land	France	Italia	Nederland	Belg.-Lux	United Kingdom	Ireland	Danmark	Ελλάδα
781	Passenger motor vehicles, excluding buses	A	199 868	97 689	21 683	18 938	5 011	49 336	5 732	1 116	363	151
		S	285 553	148 983	37 764	13 702	6 566	72 915	6 431	798	243	
		O		158 284	47 323	18 722	9 642		6 420	832	284	
782	Lorries, special motor vehicles, n.e.s.	A	42 515	19 233	4 638	6 362	3 704	6 568	1 693	187	230	9
		S	54 106	23 232	6 021	8 854	4 729	8 714	2 235	135	177	
		O		28 671	7 427	8 250	5 839		3 438	253	162	
783	Road motor vehicles, n.e.s.	A	11 453	4 457	1 407	1 135	3 618	650	157	8	23	
		S	13 034	3 356	1 350	1 866	4 125	1 947	201	167	22	
		O		5 192	1 172	834	5 640		343	41	32	
784	Motor vehicle parts and accessories, n.e.s.	A	117 438	44 136	16 351	15 708	6 403	17 661	14 019	745	2 408	7
		S	152 945	58 525	27 778	18 800	6 677	18 088	20 332	555	2 190	
		O		87 876	37 051	27 552	11 650		24 684	775	2 493	
785	Motor and other cycles etc.	A	6 766	2 068	310	2 487	838	319	706	23	15	3
		S	9 720	1 892	1 616	3 720	1 013	599	823	35	19	
		O		2 871	1 123	4 055	1 004		1 060	52	12	
786	Vehicles n.e.s. not motorized trailers	A	15 940	5 849	2 380	1 357	2 385	1 666	1 392	221	690	8
		S	19 673	7 840	2 970	1 320	2 588	2 633	1 270	308	736	
		O		10 154	5 063	1 971	3 219		2 158	355	640	
791	Railway vehicles and associated equipment	A	3 227	1 428	762	299	154	135	369	5	54	21
		S	5 041	2 593	679	299	256	124	1 013	9	68	
		O		3 781	1 129	1 723	279		1 405	20	93	
792	Aircraft and associated equipment	A	421	242	77	20	29	45	6	2	3	4
		S	1 038	821	30	105	24	34	2	18	4	
		O		849	52	33	25			11	4	
793	Ships and boats	A	7 993	2 378	665	599	1 613	480	1 690	94	473	1
		S	21 471	3 685	1 582	1 628	1 028	850	12 559	10	120	
		O		2 415	3 048	155	4 067		12 712	11	277	
812	Sanitary, heating, lighting apparatus	A	25 107	4 492	3 085	5 435	2 732	6 431	828	912	1 191	1
		S	34 371	6 486	5 257	8 044	3 171	7 789	936	1 444	1 226	
		O		6 868	6 680	10 648	3 868		1 241	1 730	1 628	
821	Furniture and parts thereof	A	68 349	22 551	3 711	17 386	4 644	10 899	3 314	725	5 118	1
		S	93 745	31 054	7 712	21 849	5 693	17 313	3 534	1 170	5 419	
		O		36 242	8 593	33 061	7 782		4 737	1 246	5 912	
831	Travel goods, handbags and similar	A	2 604	907	92	661	326	344	107	18	148	1
		S	3 209	1 106	173	926	318	376	92	34	180	
		O		1 300	217	951	357		133	33	214	
842	Men's outerwear not knitted	A	5 618	890	343	1 937	842	1 113	389	66	40	198
		S	7 637	1 032	534	2 553	943	1 540	519	236	38	
		O		1 155	755	2 730	933		580	249	58	
843	Women's outerwear not knitted	A	6 254	1 571	659	1 334	694	508	709	137	135	507
		S	7 378	1 479	820	1 486	1 044	781	664	188	178	
		O		1 392	739	1 809	926		897	216	157	
844	Garments under, not knitted	A	662	174	68	107	88	93	94	14	13	11
		S	926	210	81	115	214	97	97	24	20	
		O		249	90	117	205		129	37	16	
845	Outerwear, knitted, not elastic	A	8 436	779	378	5 257	402	298	656	59	122	485
		S	9 285	747	541	5 614	595	420	599	66	174	
		O		754	476	6 214	505		878	79	180	
846	Garments under, knitted or crocheted	A	2 790	435	250	1 066	201	114	289	180	37	218
		S	3 999	484	445	1 713	368	184	235	192	24	
		O		562	392	1 584	417		304	192	29	
847	Textile clothing accessories, n.e.s.	A	1 612	176	100	889	155	95	128	13	9	47
		S	1 970	237	149	1 067	180	119	153	14	4	
		O		253	177	2 044	311		230	22	6	
848	Headgear, non-textile clothing access.	A	1 787	243	138	535	246	253	252	19	11	88
		S	2 420	265	264	676	323	525	185	59	10	
		O		306	265	922	412		284	59	13	
851	Footwear	A	17 662	922	1 539	13 033	815	370	708	114	99	62
		S	18 541	982	2 191	12 898	892	386	791	104	112	
		O		1 068	2 433	14 231	1 016		913	112	89	
871	Optical instruments and apparatus	A	123	57	13	17	11	7	13		4	1
		S	164	62	19	21	16	27	18		1	
		O		78	34	16	17		25		1	
872	Medical instruments and appliances	A	3 037	451	188	233	132	368	549	894	222	2
		S	3 356	504	175	334	147	358	474	1 113	249	
		O		730	274	445	243		688	1 895	230	
873	Meters and counters, n.e.s.	A	363	205	30	23	53	29	22	1		5
		S	396	193	48	21	43	44	46		1	
		O		251	77	54	54		48			
874	Measuring, checking, controlling instrum.	A	4 237	1 372	486	478	549	289	894	43	126	6
		S	4 739	1 467	655	612	554	478	778	63	132	
		O		1 989	801	861	559		1 090	62	131	
881	Photographic apparatus and equipment	A	1 146	518	37	128	117	46	165	33	102	
		S	1 370	543	75	261	130	60	144	33	124	
		O		707	69	277	199		181	71	143	
882	Photographic and cinematographic supplies	A	14 251	3 437	2 215	718	1 524	3 370	2 939	21	27	2
		S	13 707	3 292	2 481	732	1 657	3 587	1 919	9	28	
		O		3 327	2 922	809	1 918		2 741	9	27	
883	Developed cinematographic film	A	87	3	5	27	3	1	38	9	1	
		S	71	3	5	16	1	33	11	1		
		O		4	7	3	3		31	26	2	
884	Optical goods, n.e.s.	A	203	43	65	45	9	4	29	7	1	1
		S	277	54	90	73	13	6	19	21	1	
		O		67	110	98	10		33	16		

**export
INTRA (EUR 10)**
**COMMERCE DE LA CE
par groupes de la CTCI**

Value in 1000 ECU

Valeurs en 1000 ECU

SITC CTCI Rev. 2	Products - Produits	1984	EUR 10	Deutsch- land	France	Italia	Nederland	Belg.-Lux	United Kingdom	Ireland	Denmark	Ελλάδα
781	Automobiles pour personnes sauf bus	A S O	1 204 778 1 732 829	645 404 953 556 1 012 364	122 860 219 056 276 826	89 479 64 212 90 970	26 242 35 377 52 211	276 307 419 196	35 512 34 996 41 130	6 711 4 750 4 716	2 263 1 524 1 992	162
782	Automobiles p. march. et usages spéciaux	A S O	182 107 238 153	84 198 104 923 128 942	19 276 26 360 32 576	26 456 37 678 34 594	15 373 19 222 23 087	28 039 39 319	7 549 10 343 15 302	754 463 882	462 840 257	5
783	Véhicules automobiles routiers, n.d.a.	A S O	62 103 89 969	27 282 21 402 31 797	5 223 4 093 3 555	4 893 7 269 3 266	21 440 25 194 36 180	2 881 11 012	362 593 1 189	399 93	22 7 20	
784	Parties véhicules automobiles routiers	A S O	523 893 642 749	220 012 261 913 371 004	80 670 128 453 177 210	54 600 65 132 89 231	17 510 18 484 29 448	67 064 59 497	75 794 101 540 123 958	2 300 2 398 2 306	5 945 5 329 6 547	8 3 28
785	Motocycles, vélocipèdes avec ou sans moteur	A S O	45 198 59 282	12 407 12 044 18 787	3 058 8 421 7 855	15 895 20 912 20 030	6 002 7 896 7 364	2 828 4 837	4 654 4 727 6 597	229 289 415	125 152 129	4 16
786	Véhicules non motorisés, remorques	A S O	41 346 55 852	17 747 24 848 33 413	6 748 8 781 15 758	2 043 2 550 3 888	5 024 6 003 7 664	3 913 7 722	3 589 3 386 5 012	541 789 886	1 741 1 787 1 723	6
791	Véhicules et matériel pour chemins de fer	A S O	17 859 26 096	12 037 18 661 22 983	2 517 1 788 3 805	642 779 634	1 145 1 212 1 118	108 830	966 2 251 3 686	70 164 383	342 433 667	32
792	Appareils de navigation aérienne	A S O	208 015 614 534	156 989 544 541 470 658	21 794 9 598 8 259	11 411 46 192 18 870	8 605 5 208 7 608	8 485 5 481		301 339 618	430 2 357 2 217	818 85
793	Bateaux	A S O	43 230 55 647	9 113 17 894 2 263	3 437 4 980 7 544	15 502 6 172 2 832	5 627 3 975 5 337	368 733	6 185 21 011 21 754	142 104 82	2 850 742 866	6 36 28
812	App. sanit. hygiénique, chauffage, éclairage	A S O	71 422 100 505	19 254 25 439 29 199	7 602 16 149 20 563	15 708 23 694 32 327	7 419 9 040 11 444	12 551 20 596	4 432 4 324 6 787	1 609 2 595 3 067	2 837 2 937 4 087	10 31 10
821	Meubles et leurs parties et pièces	A S O	238 252 336 377	67 454 93 712 109 782	12 798 26 910 30 768	72 859 102 842 141 417	16 474 20 225 25 865	35 517 54 703	11 731 13 355 18 638	2 163 3 052 3 636	19 250 21 566 22 467	6 12 13
831	Articles voyage, sacs à main et similaire	A S O	33 798 40 254	4 928 6 242 7 339	1 443 2 811 3 224	20 415 22 784 23 200	2 955 3 349 4 188	2 265 2 943	1 070 1 099 1 575	193 376 413	464 619 594	65 51 123
842	Vêtements dessus hommes, sauf bonneterie	A S O	152 448 211 213	31 141 36 879 41 813	9 986 14 731 17 430	60 012 82 938 78 977	12 908 21 064 19 389	21 779 30 094	11 078 14 912 16 998	1 719 4 611 4 977	887 809 1 232	2 938 5 175 5 159
843	Vêtements dessus femmes, sauf bonneterie	A S O	261 549 308 459	88 278 84 030 71 696	41 917 49 694 40 847	52 902 70 804 64 557	19 339 30 384 25 172	18 189 26 067	23 725 23 872 31 338	3 572 4 880 5 627	3 986 4 681 4 054	9 641 14 057 12 752
844	Sous-vêtements, sauf bonneterie	A S O	18 111 27 892	4 218 5 580 5 842	2 172 3 599 4 057	3 694 6 254 5 552	1 879 4 713 4 413	2 367 2 832	2 846 3 136 3 619	370 593 890	287 343 313	278 642 738
845	Vêtements dessus bonneterie non élast.	A S O	291 077 337 837	40 948 36 580 33 018	19 063 27 004 21 762	170 819 200 824 180 508	12 269 17 494 14 349	8 791 11 616	24 194 25 809 33 566	1 642 1 941 2 155	3 747 5 312 5 333	9 604 11 057 10 543
846	Sous-vêtements de bonneterie	A S O	55 388 74 231	10 262 11 885 14 403	6 717 15 245 13 465	17 890 21 686 25 987	3 588 5 935 6 550	2 293 4 404	6 696 8 075	3 206 3 398 3 476	830 720 652	3 151 4 260 7 310
847	Accessoires du vêtement en textile, n.d.a.	A S O	39 491 45 947	6 436 8 263 8 732	2 918 4 331 5 177	21 627 23 072 29 559	2 442 3 067 4 699	1 850 2 188	3 408 4 146 6 175	278 321 474	135 168 160	397 391 539
848	Vêtements en mat. n. textile; coiffures	A S O	71 708 89 249	13 307 15 293 16 975	4 816 8 354 7 821	24 031 27 624 26 288	7 491 9 434 8 805	2 450 4 671	4 011 4 240 6 527	279 474 650	1 318 1 341 1 373	14 205 17 918 15 729
851	Chaussures	A S O	343 040 333 111	22 888 22 379 21 995	25 412 33 510 34 258	258 242 232 057 224 606	12 247 12 949 13 966	4 607 4 783	13 735 22 379 16 870	1 991 2 414 2 316	2 410 2 858 2 280	1 508 4 928 2 547
871	Appareils et instruments d'optique	A S O	22 493 23 221	16 744 14 503 14 731	2 133 3 685 1 061	144 518 581	2 060 2 437 3 390	187 489	858 1 438 1 685	25 44	377 123 146	12 3 6
872	Instruments et appareils médico-chirurg.	A S O	61 527 70 394	15 876 17 361 22 198	5 623 6 097 8 299	4 598 5 431 7 749	6 558 6 629 8 763	5 869 6 293	11 356 10 564 13 290	6 902 14 806 17 696	2 735 3 190 3 011	10 23
873	Compteurs et instruments de mesure	A S O	7 730 9 351	4 065 5 006 6 131	756 1 268 1 659	346 422 639	1 497 976 1 164	475 722	555 891 709	14 11 6	22 53 108	19
874	Instruments de mesure, vérification, etc.	A S O	272 832 294 836	92 958 100 065 124 584	28 546 36 127 41 538	18 066 30 117 24 076	37 023 34 210 35 986	8 489 11 410	72 051 63 917 87 464	6 851 9 878 9 225	8 808 9 065 9 254	30 47 54
881	Appareils et équipement photographiques	A S O	38 302 39 839	17 184 17 647 21 219	1 306 1 844 2 659	2 214 4 154 4 924	7 180 5 146 7 882	1 622 1 852	6 189 5 967	402 1 137	2 205 2 875 3 056	2 2
882	Produits photo- et cinématographiques	A S O	164 138 149 313	37 144 34 454 35 474	25 859 25 379 33 133	11 149 6 687 10 326	19 531 21 064 28 830	30 327 32 523	39 100 28 174 35 980	127 120 87	901 868 571	14 19
883	Films cinéma, impressionnés et développés	A S O	4 256 3 497	187 169 219	385 711 639	1 411 895 243	145 76 85	105 51	1 794 1 345 1 563	173 181 300	55 67 103	1 2 16
884	Éléments d'optique; artic. de lunetterie	A S O	24 383 31 384	9 947 11 316 14 166	5 346 6 936 9 674	4 277 6 215 7 323	1 175 1 667 1 135	457 809	2 060 1 638 2 252	920 2 513 2 117	201 288 148	

Quantity in 1000 kg

Quantités en 1000 kg

SITC CTCI Rev. 2	Products - Produits	1984	EUR 10	Deutsch- land	France	Italia	Nederland	Belg.-Lux	United Kingdom	Ireland	Danmark	Ελλάδα
885	Watches and clocks	A	563	269	57	56	74	51	32	23	1	
		S	893	463	150	88	67	67	30	27	1	
		O		659	225	123	93	61	58	2		
892	Printed matter	A	55 740	17 451	6 044	9 952	6 459	8 994	4 861	1 123	851	5
		S	60 588	16 981	6 412	11 400	8 378	11 128	4 278	1 206	804	18
		O		24 418	7 562	13 147	10 128	4 881	1 375	896	28	
893	Articles of plastic, n.e.s.	A	70 276	22 145	6 978	10 023	10 894	8 406	7 707	1 589	2 460	74
		S	88 791	24 638	10 776	15 423	12 500	12 668	7 469	2 558	2 611	160
		O		27 901	12 913	17 541	13 617	9 695	3 346	2 498	220	
894	Toys, games and sporting goods	A	13 947	3 211	1 952	3 009	1 584	1 018	2 638	295	242	18
		S	20 584	4 345	2 998	6 085	2 152	1 523	2 601	616	251	13
		O		5 373	3 623	6 201	2 173	4 056	825	269	45	
895	Office and stationery supplies, n.e.s.	A	2 942	779	334	630	332	120	600	105	42	
		S	3 572	885	538	773	277	120	773	145	60	1
		O		1 040	827	980	490	878	51	40		
896	Works of art and antiques	A	552	35		43	22	29	245	70	108	
		S	548	24		45	31	25	267	50	106	
		O		16		55	42	544	47	101	1	
897	Jewellery, goldsmiths' wares	A	125	27	13	42	7	6	18	10	2	
		S	211	26	21	107	16	6	16	15	3	1
		O		39	16	118	17	19	22	2	1	
898	Musical instruments and parts	A	5 218	2 156	674	520	269	336	1 140	59	63	1
		S	7 253	3 180	1 015	763	332	335	1 412	131	74	11
		O		3 640	1 387	799	376	1 759	176	68	9	
899	Other manufactured goods, n.e.s.	A	5 781	1 750	376	935	855	751	660	202	233	19
		S	8 037	1 985	917	1 306	1 519	954	793	330	207	26
		O		2 728	960	1 611	2 121	1 305	273	277	40	
911	Postal packages, n.e.s.	A	119				14			105		
		S	129			1	18			110		
		O				2	20			126		
931	Special transactions and commodities, n.e.s.	A	19 618	12 781			2 254			4 564	19	
		S	19 652	13 259			2 216			4 147	30	
		O		17 764	5	1 919		9 320	29			
941	Zoo animals, dogs, cats and the like	A	302	14	37	34	27	16	128	20	26	
		S	189	9	21	6	29	13	80	15	16	
		O		23	13	13	44	80	19	11		
951	Firearms of war and ammunition	A	532	53	36	401	23	3	3			13
		S	957	70	67	725	41	23	30		1	
		O		23	51	175	8	39		1	5	
961	Coin excluding gold, not legal tender	A										
		S	1						1			
		O								1		
971	Gold, non-monetary	A	50	7	13		1	1	28			
		S	30	6	8		1	2		9	4	
		O		10	20		8			27	4	
972	Gold coin	A										
		S										
		O										

**export
INTRA (EUR 10)**
**COMMERCE DE LA CE
par groupes de la CTCl**

Value in 1000 ECU

Valeurs en 1000 ECU

SITC CTCI Rev. 2	Products - Produits	1984	EUR 10	Deutsch- land	France	Italia	Nederland	Belg.-Lux	United Kingdom	Ireland	Danmark	Ελλάδα
885	Horlogerie	A	24 800	10 017	3 048	1 413	5 898	2 260	1 733	336	71	24
		S	35 557	18 067	6 450	2 031	3 798	2 583	1 959	581	78	
		O		25 744	8 608	3 010	5 117		3 726	753	127	
892	Imprimés	A	186 161	54 984	25 658	24 295	23 888	23 962	24 473	4 038	4 847	16
		S	203 192	51 286	27 781	32 245	28 890	30 197	23 374	4 147	5 129	143
		O		65 956	30 223	34 907	36 224		27 708	6 305	5 610	886
893	Ouvrages, n.d.a., en matières plastiques	A	238 988	85 388	22 912	29 861	33 058	26 076	25 312	4 565	11 584	232
		S	295 202	95 879	36 324	44 779	37 462	36 465	24 410	7 430	12 007	446
		O		111 928	41 917	52 410	40 883		30 691	9 408	11 406	647
894	Voitures d'enfants, articles de sport, jouets	A	97 109	25 493	12 223	19 482	8 919	7 043	19 579	2 442	1 768	160
		S	140 748	32 118	19 799	37 843	11 430	11 804	19 678	6 274	1 666	136
		O		41 624	24 422	36 455	12 674		29 011	7 381	1 866	502
895	Papeterie, fournitures de bureau	A	32 098	12 430	4 674	4 416	2 436	1 258	5 839	749	296	
		S	35 894	11 861	6 188	8 281	2 707	1 307	6 068	1 067	385	2
		O		15 431	10 026	7 872	3 346		8 033	1 162	267	
896	Objets d'art et antiquités	A	31 591	4 070	6 844	1 452	1 522	3 523	11 569	955	1 647	9
		S	48 606	14 337	2 781	3 289	7 096	1 296	16 172	892	2 755	8
		O		20 064	3 342	1 389	6 596		17 532	1 212	2 288	8
897	Bijouterie, joaillerie, orfèvrerie	A	40 329	9 242	4 622	14 117	2 068	2 268	5 272	1 297	1 025	418
		S	71 778	15 272	6 140	34 825	2 382	2 857	7 824	1 847	775	56
		O		20 013	7 671	43 045	2 838		30 571	1 966	613	419
898	Instruments de musique et accessoires	A	89 319	34 844	10 846	7 638	7 199	5 179	16 768	3 636	3 084	25
		S	118 272	46 558	14 753	9 860	8 186	5 524	22 641	7 357	3 203	190
		O		56 698	18 540	9 228	9 368		27 316	7 615	2 331	263
899	Autres articles manufacturés, n.d.a.	A	52 428	14 808	5 005	6 745	10 165	4 780	6 439	789	3 600	95
		S	69 389	16 833	11 322	8 753	12 270	7 306	7 863	1 069	3 846	127
		O		23 319	13 756	10 679	15 647		8 913	1 334	4 189	230
911	Colis postaux non classés ailleurs	A	3 967		1 018	33	1 647			1 269		
		S	4 836		1 486	85	1 932			1 333		
		O			1 766	210	2 139			1 560		
931	Transactions spéciales et articles n.d.a.	A	78 803	44 749		751	1 199		14 634	15 336	134	
		S	88 757	51 237			1 016		17 693	18 212	599	
		O		67 756			31	1 103		14 877	21 057	134
941	Animaux zoo, chiens, chats, similaires	A	2 213	186	354	84	272	222	650	179	266	
		S	2 000	114	279	81	319	236	608	196	167	
		O		294	201	173	545		471	243	166	
951	Armurerie et munitions de guerre	A	4 351	1 114	98	1 648	38	184	415	14	943	
		S	7 001	1 379	246	4 111	148	640	360	48	69	
		O		817	249	2 399	64		474	11	265	
961	Monnaies non en circul. sauf pièces d'or	A	657	536	15		77	14	15			
		S	498	315	14	4	155		10			
		O		854			62		27	17		
971	Or, non monétaire	A	44 041	19 727	3 189	56	3 497	15 887	922	54	709	
		S	29 702	8 390	6 104	207	1 462	11 163	786	145	1 445	
		O		19 612	13 416	277	5 001		2 290	204	902	
872	Monnaies d'or	A	3 406	3 151			73	182				
		S	3 027	2 622			200	204				
		O		1 787		1	127				1	

Quantity in 1000 kg

Quantités en 1000 kg

SITC CTCI Rev. 2	Products - Produits	1984	EUR 10	Deutsch- land	France	Italie	Nederland	Belg.-Lux	United Kingdom	Ireland	Denmark	Ελλάδα
001	Live animals	A	19 853	5 218	1 717	1 861	583	53	200	9 983	236	2
		S	14 512	3 376	2 005	10	797	23	339	7 622	339	1
		O		4 517	2 783	1 202	1 869		311	8 798	456	5
011	Meat, fresh, chilled or frozen	A	96 589	11 144	37 808	7 821	8 176	1 903	3 529	7 529	18 678	1
		S	78 481	7 076	29 401	3 557	6 378	2 194	2 950	8 485	18 459	1
		O		12 220	31 763	3 032	6 028		2 944	7 969	19 376	
012	Meat, salted, dried or smoked	A	1 263	124	240	102	282	50	49		416	
		S	1 267	115	314	151	232	1	40		414	
		O		70	265	107	306		37		214	
014	Prepared or preserved meat, n.e.s.	A	18 834	669	1 574	592	1 969	379	399	15	13 237	
		S	19 127	329	2 441	543	2 902	632	334	241	11 705	
		O		532	2 641	487	4 650		296	76	13 281	
022	Milk and cream	A	119 928	15 243	23 403	489	47 796	7 465	8 502	7 911	9 112	7
		S	113 459	15 779	16 824	57	52 283	8 563	3 510	10 893	5 545	5
		O		18 183	21 410	161	54 924		12 301	3 147	8 145	10
023	Butter	A	19 194	778	4 773		8 011	2 504	344	1 427	1 354	3
		S	17 825	550	2 487	63	6 103	3 882	448	3 372	918	2
		O		707	13 024	1	5 790		665	612	1 028	1
024	Cheese and curd	A	41 493	7 156	7 191	1 485	5 603	112	2 064	37	17 663	182
		S	40 650	6 550	7 789	1 849	7 443	114	1 491	23	15 122	269
		O		5 640	9 946	1 717	7 881		2 399	134	13 762	232
025	Birds' eggs, fresh, preserved	A	7 968	1 173	1 520	5	4 600	493	68		109	
		S	9 356	1 071	1 940	3	6 172	54	52	1	62	1
		O		1 244	2 472	12	14 083		105		78	1
034	Fish, fresh, chilled or frozen	A	29 799	1 681	5 734	476	14 282	33	2 948	339	4 299	7
		S	41 772	1 585	6 117	509	18 060	23	5 320	5 296	4 848	14
		O		1 351	1 472	323	31 170		9 162	4 092	6 660	43
035	Fish, dried, salted or smoked	A	1 391	383	174	29	175	6	275	36	313	
		S	1 404	168	192	10	170	18	159	127	487	73
		O		197	315	142	414		435	304	534	46
036	Crustaceans and molluscs, fresh, frozen	A	4 022	10	1 119	601	102	24	930	165	1 058	13
		S	4 683	13	861	943	362	32	904	169	1 389	10
		O		8	1 296	3 623	782		1 117	189	887	10
037	Fish etc., prepared or preserved	A	3 383	727	375	89	393	19	324	21	1 416	19
		S	4 010	582	310	94	1 281	2	300	13	1 394	34
		O		733	500	91	1 824		539	43	1 886	53
041	Wheat and meslin, unmilled	A	1 112 123	45 249	959 548	365	7 575	10 071	28 100	1 093	25 518	34 604
		S	1 414 193	65 628	1 133 665	56	3 327	61 640	32 777	145 250	42 587	74 513
		O		5 319	1 052 504		10 000				6 093	40 316
042	Rice	A	17 851	1 169	209	15 412	879	52	25		55	50
		S	31 444	1 303	404	28 464	992	38	51		67	125
		O		2 264	454	5 225	2 284		129		110	26
043	Berley, unmilled	A	516 819	10 977	193 805	2 172		128 446	181 043		376	
		S	711 983	33 840	252 764	2 916	61	237 933	157 285	2 693	24 491	
		O		12 302	235 291	6 425			154 566		14 335	
044	Maize (corn), unmilled	A	7 143	5	418	5 435	3	1 279	1		2	
		S	23 437	2	1 075	21 358		998	1		3	
		O		3	8 763		11		57		3	
045	Other cereals, unmilled	A	4 967	54	4 820	9	8	62	1		13	
		S	8 869	142	8 497	18	172	12	3		25	
		O		747	9 665	15	125		17		13	
046	Meal and flour of wheat	A	285 055	26 680	88 703	98 313	16 100	27 070	1 890		215	26 084
		S	216 374	12 086	95 080	67 581	14 431	13 600	474	1	229	12 892
		O		36 398	124 706	4 655	35 819		1 971		288	33 458
047	Other cereal meals and flours	A	13 693	5 538	2 791	4 116		780	402		66	
		S	8 016	3 391	3 172	564	20	794	63		12	
		O		3 560	3 408	266	3		45		33	4
048	Preparations of cereals, flour, starches	A	193 553	27 813	84 397	11 884	8 238	19 137	29 373	1 869	10 431	411
		S	108 886	14 255	34 772	13 116	6 585	19 502	9 429	1 406	9 155	666
		O		16 101	41 536	21 543	8 451		18 818	1 260	9 557	1 504
054	Vegetables and edible roots	A	47 774	1 352	7 032	10 718	21 480	1 333	3 738	1	1 940	180
		S	67 552	851	14 667	7 061	36 922	1 845	2 327	487	3 014	378
		O		3 818	43 674	8 831	96 143		9 636	3 278	2 631	1 710
056	Vegetables, roots, tubers, preserved	A	23 733	800	3 465	8 061	839	806	1 687	15	290	7 710
		S	31 321	610	3 421	10 937	927	895	1 143	1	345	13 042
		O		957	4 851	17 617	1 812		1 875	30	621	14 897
057	Fruit and nuts, fresh or dried	A	54 850	3 164	7 615	33 154	948	107	250		562	9 050
		S	56 722	1 904	6 488	39 631	715	143	309		610	6 922
		O		2 387	23 491	41 297	1 875		535		809	10 392
058	Prepared or preserved fruit	A	19 429	4 654	2 431	3 119	2 768	392	1 829	28	1 752	2 456
		S	17 988	2 973	2 440	4 234	2 013	535	1 616	17	1 744	2 416
		O		4 537	3 306	7 441	4 719		1 902	2	2 194	3 497
061	Sugar and honey	A	395 723	74 700	184 729	4 974	3 242	88 056	15 880		13 644	10 498
		S	389 011	36 976	258 296	2 703	11 151	53 995	15 249		8 641	2 000
		O		29 033	156 828	9 426	10 727		22 920	20	15 738	4
062	Sugar confectionery, not containing cocoa	A	9 720	2 473	599	624	1 232	217	3 280	148	941	206
		S	9 143	2 362	703	255	1 510	514	2 431	168	1 018	182
		O		2 762	855	1 091	1 845		4 054	200	1 493	367
071	Coffee and coffee substitutes	A	3 178	1 987	402	137	177	107	177		185	6
		S	3 814	2 456	816	25	289	17	48	3	138	22
		O		3 733	923	166	292		375	2	280	70
072	Cocoa	A	7 426	1 969	240	270	3 936	111	850		50	
		S	7 694	1 615	450	108	4 972	40	474		35	
		O		1 764	508	166	6 701		602	25	62	

**export
EXTRA (EUR 10)**
**COMMERCE DE LA CE
par groupes de la CTCl**

Value in 1000 ECU

Valeurs en 1000 ECU

SITC CTCl Rev. 2	Products - Produits	1984	EUR 10	Deutsch- land	France	Italia	Nederland	Belg.-Lux	United Kingdom	Ireland	Danmark	Ελλάδα
001	Animaux vivants p. alimentation humaine	A	43 920	9 235	10 058	2 513	4 895	443	6 339	9 764	666	7
		S	37 037	7 444	6 869	36	5 008	301	6 574	9 809	991	5
		O		9 799	16 145	1 911	8 041		12 223	10 255	1 240	16
011	Viande etc. frais, réfrigérés, congelés	A	162 589	11 288	52 240	10 632	15 608	2 053	6 092	14 862	49 812	2
		S	142 251	7 235	40 214	4 156	11 893	2 758	5 396	16 589	54 009	1
		O		15 352	43 748	4 534	9 809		5 294	16 003	55 896	
012	Viandes etc. séchés, salés, fumés	A	2 649	120	655	905	219	15	85		650	
		S	4 071	188	745	2 108	212	2	90		726	
		O		192	773	994	273		109		524	
014	Préparations et conserves de viande	A	57 503	1 607	4 993	2 635	5 330	1 037	1 202	39	40 660	
		S	57 920	858	5 320	2 868	7 707	1 699	1 076	603	37 791	
		O		1 456	7 613	2 086	12 134		1 067	204	43 046	
022	Lait et crème de lait	A	145 068	15 260	27 325	337	57 774	8 947	9 587	9 712	16 117	9
		S	134 695	14 490	18 413	32	63 697	10 763	4 627	12 359	10 307	7
		O		18 592	22 088	125	73 129		12 464	4 935	16 650	15
023	Beurre	A	48 038	1 991	10 355		17 545	10 932	846	2 982	3 373	12
		S	48 204	1 350	5 989	137	14 382	14 351	1 207	6 581	2 219	8
		O		1 657	25 735	4	14 111		1 632	1 441	2 550	2
024	Fromage et caillébotte	A	90 172	15 482	24 259	7 263	12 313	328	3 588	169	26 105	665
		S	95 372	14 891	26 457	8 726	17 107	315	2 910	100	23 905	961
		O		12 967	32 808	8 507	18 631		4 636	330	24 983	886
025	Œufs d'oiseaux	A	10 970	1 638	2 350	7	5 753	674	338		209	1
		S	12 334	1 612	2 771	5	7 515	138	183	3	104	3
		O		1 827	3 596	27	15 949		280		116	3
034	Poissons frais, réfrigérés, congelés	A	36 448	1 963	7 268	1 381	10 665	220	3 102	301	11 501	47
		S	44 820	1 981	9 974	533	12 378	177	3 616	2 825	13 278	58
		O		2 256	5 091	562	19 601		6 100	2 844	15 840	149
035	Poissons séchés, salés, fumés	A	4 325	879	638	68	343	93	956	95	1 252	1
		S	4 184	486	719	58	431	99	727	123	1 442	99
		O		546	1 114	231	830		1 710	365	1 985	107
036	Crustacés frais, réfrigérés, congelés	A	13 786	91	3 507	524	253	233	4 490	655	3 933	100
		S	15 507	100	3 159	899	823	487	4 155	643	5 162	79
		O		85	4 168	2 477	1 480		5 549	777	3 672	65
037	Poissons, crustacés, préparés ou conservés	A	11 728	2 308	1 693	446	720	68	1 828	33	4 534	98
		S	12 322	1 780	1 419	404	2 310	29	1 304	18	4 858	200
		O		2 554	2 228	393	3 271		1 774	87	6 294	183
041	Froment et méteil non moulus	A	202 356	10 981	170 537	81	1 215	2 303	5 779	200	4 206	7 054
		S	253 308	15 035	199 922	26	537	11 313	6 097		7 353	13 025
		O		1 132	196 484		2 392		27 465		1 110	7 159
042	Riz	A	8 019	639	158	6 551	551	38	30		41	11
		S	15 651	767	297	13 813	601	32	61		51	29
		O		1 306	358	2 565	1 381		166		83	7
043	Orge non mondée	A	90 080	1 774	32 152	441		24 208	31 427		78	
		S	127 792	6 507	42 458	674	26	46 128	27 877	394	3 728	
		O		2 110	40 048	1 432			27 242		2 288	
044	Maïs non moulu	A	2 055	2	138	1 598	5	308	2		2	
		S	5 786	2	341	5 196		242	3		2	
		O		3	2 263	1	14		27		2	
045	Autres céréales non moulus	A	3 424	33	3 331	8	6	25	2		19	
		S	5 836	54	5 648	18	78	6	3		29	
		O		269	3 300	7	57		10		21	
046	Semoule et farine de froment	A	74 393	7 510	24 634	25 298	3 440	7 612	499		82	5 328
		S	56 711	3 565	24 905	18 543	3 225	3 136	177		86	3 074
		O		10 053	31 830	1 300	9 988		568		110	7 142
047	Autres semoules et farines	A	3 084	1 148	692	923		178	122		21	
		S	2 055	820	835	162	4	186	37		11	
		O		974	835	86	2		22		20	3
048	Préparations de céréales, farines, féculs	A	113 970	16 769	34 105	8 503	5 360	7 769	21 665	790	18 573	436
		S	97 548	15 172	17 187	11 543	7 895	11 557	13 063	709	19 497	925
		O		17 222	22 116	16 830	7 427		21 522	613	19 984	1 595
054	Légumes, plantes, etc., frais	A	30 971	2 197	5 154	7 238	10 489	1 407	3 121	3	1 199	163
		S	32 843	1 585	6 535	5 138	14 057	1 322	1 930	84	1 927	265
		O		3 028	15 274	7 062	30 199		4 131	582	1 752	1 180
056	Légumes, racines, etc., conservés	A	24 792	1 692	4 619	6 556	1 451	599	1 992	61	520	7 302
		S	32 092	1 671	4 580	9 305	1 550	716	1 318	8	541	12 403
		O		2 149	6 529	14 065	2 546		2 305	118	834	13 667
057	Fruits frais, secs, sauf oléagineux	A	39 509	3 117	5 721	23 438	1 047	136	596		610	4 844
		S	41 225	2 141	5 285	27 396	821	223	601		637	4 121
		O		2 715	16 711	28 349	1 152		1 077		688	8 664
058	Préparations et conserves de fruits	A	26 366	7 135	3 628	2 970	4 538	430	3 860	52	1 673	2 080
		S	24 094	4 522	4 102	4 258	3 219	528	3 352	29	1 976	2 108
		O		6 729	5 201	6 018	6 520		4 203	4	2 698	3 165
061	Sucres et miel	A	98 490	19 486	39 249	1 967	1 885	26 448	4 893		3 699	863
		S	105 580	9 973	63 738	722	6 097	17 917	4 421		2 488	224
		O		9 340	37 785	2 645	3 102		10 829	14	3 829	16
062	Confiserie, sucreries, sans cacao	A	23 127	5 366	1 779	1 991	2 558	457	8 135	304	1 957	580
		S	21 752	5 477	2 288	861	3 073	967	6 041	379	2 280	386
		O		6 455	2 776	3 088	3 700		9 996	437	3 640	821
071	Café et succédanés du café	A	20 448	11 350	2 381	951	2 365	956	1 550		875	20
		S	21 791	14 019	3 772	151	2 413	187	482	57	688	22
		O		20 708	5 816	1 041	3 539		1 876	29	1 427	347
072	Cacao	A	27 935	7 302	1 074	1 132	14 769	369	3 180		129	
		S	28 255	5 001	1 504	483	19 465	137	1 571		83	1
		O		6 214	1 798	720	26 212		1 920	87	176	

Quantity in 1000 kg

Quantités en 1000 kg

SITC CTCI Rev. 2	Products - Produits	1984	EUR 10	Deutsch- land	France	Italia	Nederland	Belg.-Lux	United Kingdom	Ireland	Danmark	Ἑλλάδα
073	Chocolate and cocoa preparations	A	11 646	2 561	1 336	262	2 852	673	2 493	838	628	3
		S	15 688	3 896	1 520	757	3 952	1 003	3 339	482	686	53
		O		4 900	1 724	748	4 214		5 606	437	933	173
074	Tea and mate	A	2 848	69	63	54	766	19	1 824	8	43	
		S	2 738	76	44	10	1 021	28	1 479	1	33	
		O		177		203	1 054		1 528	12	46	
075	Spices	A	1 452	179	399	53	681	30	91		11	8
		S	1 184	156	320	17	433	31	153	4	25	45
		O		200	466	11	619		150	34	33	3
081	Feeding stuff for animals	A	288 346	88 868	32 217	36 789	32 889	58 515	6 572	32	28 124	4 340
		S	272 097	97 121	27 465	19 120	51 460	36 886	10 215	8	21 908	7 916
		O		118 772	31 371	23 476	41 151		7 921	1 058	18 277	4 692
091	Margarine and shortening	A	7 782	476	347	588	5 325	354	237		455	
		S	5 095	533	368	420	2 944	187	214		398	31
		O		275	322	991	10 176		299		469	54
098	Edible products and preparations n.e.s.	A	32 742	4 909	4 694	812	6 370	1 574	7 075	4 569	2 324	415
		S	27 321	4 446	4 405	744	6 193	1 288	3 437	4 279	1 819	710
		O		5 035	5 289	1 335	7 416		3 876	5 034	2 579	177
111	Non-alcoholic beverages, n.e.s.	A	590 694	2 794	567 202	1 591	13 384	517	2 568	37	1 461	1 140
		S	54 852	1 877	30 635	2 864	14 763	657	1 937	37	1 190	692
		O		2 366	25 880	4 694	10 467		3 035	67	1 325	892
112	Alcoholic beverages	A	208 786	31 747	61 385	33 902	35 067	404	37 732	2 054	5 967	528
		S	226 907	33 352	71 607	41 933	43 399	377	28 014	3 541	4 090	594
		O		30 642	84 558	63 081	35 471		57 456	3 136	6 824	938
121	Tobacco, unmanufactured and waste	A	10 203	642	80	7 234	47	75	1		67	2 057
		S	9 626	435	21	1 909	297	50	223		60	6 631
		O		669	276	11 836	146		109		48	2 774
122	Tobacco, manufactured	A	5 234	797	470	28	297	82	3 203	166	190	1
		S	4 673	704	255	14	567	186	2 498	276	173	
		O		324	716	16	397		2 849	294	253	1
211	Hides, skins (excluding furskins), raw	A	16 569	4 231	1 578	1 838	3 272	660	2 821	138	1 290	741
		S	13 879	3 612	2 201	1 004	1 911	875	2 215	396	832	833
		O		5 331	2 676	2 552	3 232		4 668	373	1 629	390
212	Furskins, raws	A	207	1	65	12		72	24		33	
		S	381		126	24		155	15		61	
		O		1	193	18			27		50	
222	Seeds for 'soft' fixed vegetable oil	A	22 384	290	5 029	42	586	16 281	114		42	
		S	833	301	41	50	376	8	45		12	
		O		231	241	98	3 245		186		1 235	
223	Seeds for other fixed vegetable oils	A	1 810	431	17	794	210	77	251		23	7
		S	1 215	430	10	134	333	142	110		55	1
		O		364	25	304	558		153		33	11
232	Natural rubber latex; rubber, gums	A	230	142	10	26	1	15	35		1	
		S	217	105	11	77			23		1	
		O		295	20	95	51		221		1	
233	Synthetic rubber latex, rubber, etc.	A	35 164	16 205	4 937	4 459	4 867	229	4 354	19	94	
		S	39 460	15 632	14 710	2 675	3 114	196	2 969	37	127	
		O		15 408	10 638	5 440	4 706		2 474	55	64	
244	Cork, natural, raw and waste	A	27	2			2		23			
		S	51	4		7			38			
		O		4	2	20			2			
245	Fuel wood and wood charcoal	A	3 109	291	2 413	37	8				360	
		S	1 760	253	1 429	15	6				77	
		O		343	1 277	120	25		9		2 110	
246	Pulpwood, (incl. chips and wood waste)	A	220 489	107 444	12 142	118	28		60 773	8 419	31 567	
		S	197 717	117 202	12 511	117	2 096		13 518	5 209	47 065	
		O		117 810	17 584	171	43		40 987	8 219	48 165	
247	Other wood, rough or roughly squared	A	53 113	29 238	15 169	157	25	545	695		7 284	
		S	57 293	31 091	18 160	243	196	407	291		6 476	
		O		31 043	25 205	43	21		1 447	429	8 368	
248	Wood, simply worked, and sleepers	A	39 331	18 487	10 936	3 850	377	719	314		4 440	208
		S	36 719	18 269	9 083	3 789	788	550	341		3 773	126
		O		24 141	20 977	3 486	1 711		173		4 256	554
251	Pulp and waste paper	A	59 262	27 671	17 121	335	2 194	2 777	4 099		5 004	61
		S	66 114	29 168	17 476	4 368	2 888	3 139	5 413		5 641	21
		O		40 832	36 266	1 565	2 995		2 249		6 731	83
261	Silk	A	2	2					1			
		S	31	20	1	9			1			
		O		25	3	25				1		
263	Cotton	A	2 821	1 360	59	152	55	30	229		6	930
		S	4 935	1 809	662	178	26	121	583		27	1 527
		O		2 237	427	278	57		824		24	729
264	Jute and other textile bast fibres	A	32	10			2	18	2			
		S	119	60	22		17	18	2			
		O				20	45		16			
265	Veg. textile fibres, excluding cotton, jute	A	1 961	70	404	2		1 405	79		1	
		S	4 682	35	1 051	37		3 450	108		1	
		O		60	1 036	5	25		96		1	
266	Synthetic fibres for spinning	A	15 210	2 289	1 306	10 471	262	118	125	291	285	63
		S	20 969	1 830	2 102	15 733	202	119	90	332	423	138
		O		1 577	1 430	11 652	283		322	374	504	134
267	Other man-made fibres for spinning	A	14 255	10 624	773	103	124	313	2 316		2	
		S	12 965	10 382	400	123	85	391	1 562	20	2	
		O		12 286	348	354	294		1 709		2	

**export
EXTRA (EUR 10)**
**COMMERCE DE LA CE
par groupes de la CTCl**

Value in 1000 ECU

Valeurs en 1000 ECU

SITC CTCl Rev. 2	Products - Produits	1984	EUR 10	Deutsch- land	France	Italia	Nederland	Belg.-Lux	United Kingdom	Ireland	Danmark	Ελλάδα
073	Chocolat et préparat. aliment. au cacao	A	33 878	7 483	4 167	1 134	7 112	2 166	8 079	1 130	2 387	20
		S	52 063	13 225	5 909	5 297	10 417	3 095	10 505	910	2 483	222
		O	17 840	17 090	6 845	5 983	10 529		19 685	860	4 240	794
074	Thé et maté	A	20 309	355	489	348	2 467	230	16 052	69	299	
		S	17 840	420	713	56	3 142	322	12 949	4	234	
		O		952	359	1 833	3 742		13 850	100	285	
075	Épices	A	4 400	830	1 184	269	1 398	58	376		54	231
		S	4 358	731	1 048	87	1 051	132	574	26	117	532
		O		1 075	2 230	72	1 358		472	257	171	352
081	Nourriture pour animaux	A	114 089	30 900	11 990	11 541	15 067	23 147	5 248	95	14 484	1 617
		S	104 623	33 142	11 465	7 250	19 798	14 163	4 543	23	11 879	2 360
		O		42 266	12 970	9 727	18 285		5 512	452	7 853	1 330
091	Margarine, graisses culinaires	A	6 868	501	545	584	4 151	286	313		488	
		S	6 336	556	525	532	3 430	385	333		406	69
		O		320	545	917	10 983		402		564	135
098	Produits et préparat. aliment., n.d.a.	A	86 852	13 221	9 547	1 528	15 991	3 111	12 430	26 693	3 800	531
		S	78 049	12 647	8 748	1 664	16 630	2 569	6 836	24 769	3 079	1 107
		O		13 823	11 136	3 292	19 383		7 904	29 812	4 671	369
111	Boissons non alcooliques, n.d.a.	A	21 784	1 724	8 818	545	7 338	285	1 504	30	1 058	482
		S	23 103	1 267	9 661	807	8 518	318	1 190	35	867	340
		O		1 842	8 836	1 255	5 436		1 551	43	979	207
112	Boissons alcooliques	A	358 398	37 345	132 161	28 730	28 517	417	113 919	9 876	6 826	607
		S	425 747	40 816	172 868	53 710	34 904	413	97 735	19 818	4 566	917
		O		39 556	203 671	73 568	28 524		189 460	17 143	7 320	2 225
121	Tabacs bruts et déchets	A	9 656	1 302	215	2 502	420	59			403	4 755
		S	14 317	977	67	2 349	847	51	548		288	9 190
		O		1 123	865	14 808	959		307		292	4 523
122	Tabacs fabriqués	A	55 099	4 829	2 682	142	3 066	657	39 734	1 717	2 463	9
		S	51 743	4 652	2 241	133	5 113	1 390	33 353	2 756	2 105	
		O		3 055	3 142	171	3 679		39 797	3 182	3 459	3
211	Cuirs et peaux bruts, sauf pelleteries	A	37 649	7 499	3 775	4 439	8 042	1 308	5 096	227	3 389	3 874
		S	33 108	6 697	5 664	3 090	4 560	1 869	4 426	759	2 148	3 995
		O		9 070	6 877	6 878	7 638		9 335	753	4 524	2 747
212	Pelleteries brutes	A	11 884	57	274	237		212	2 557		8 547	
		S	17 494	67	402	103		464	2 338		14 120	
		O		160	725	211			1 826		9 615	
222	Fruits oléagineux pour extract. d'huiles douces	A	12 503	336	3 019	61	620	8 259	151		57	
		S	894	324	48	72	372	4	58		18	
		O		240	126	136	1 517		235		525	
223	Fruits oléagineux pour extract. d'autres huiles	A	1 087	369	40	288	161	46	154		16	13
		S	976	344	23	61	317	73	85		72	1
		O		309	227	110	603		134		42	23
232	Caoutchouc naturel	A	446	234	25	46	3	25	110		3	
		S	336	155	26	119		34		4		
		O		421	39	167	29		302		3	
233	Caoutchouc synthétique	A	45 844	24 016	6 475	5 126	5 258	324	4 549	7	89	
		S	50 540	22 811	17 676	3 404	3 129	273	3 107	11	129	
		O		22 781	13 884	8 031	3 785		2 498	12	72	
244	Liège brut et déchets	A	60	13			7	1	39			
		S	95	10	2	15			68			
		O		13	21	15	2		7			
245	Bois chauffage, charbon de bois	A	348	75	225	5	19				24	
		S	275	134	114	4	17				6	
		O		61	166	21	44		3		126	
246	Bois de trituration	A	10 099	4 891	447	12	6		2 806	290	1 647	
		S	9 305	5 512	437	6	93		671	178	2 408	
		O		5 295	648	15	6		1 648	306	2 422	
247	Autres bois bruts ou simplement équarris	A	6 331	3 758	1 733	67	3	56	257		457	
		S	6 518	3 732	1 929	56	14	62	233	131	361	
		O		3 479	2 638	18	14		551		454	
248	Bois simplement travaillés, traverses	A	17 206	7 283	4 436	2 319	230	324	264		2 208	144
		S	16 438	8 191	2 885	2 344	415	349	260		1 892	102
		O		9 918	6 145	1 356	773		211		2 267	367
251	Pâtes à papier et déchets de papier	A	11 439	5 874	2 769	213	554	614	582		828	5
		S	15 052	5 338	3 443	2 557	660	1 119	873		1 081	1
		O		7 414	12 383	896	711		394		1 358	8
261	Soie	A	44	28	1	13			2			
		S	295	160	22	74			39			
		O		337	41	251			8			
263	Coton	A	4 763	2 255	86	115	36	24	477		11	1 780
		S	8 973	2 887	772	392	21	99	976		28	3 798
		O		3 722	418	171	39		1 340		28	1 633
264	Jute et autres fibres libériennes	A	15	2		1	4	5	3			
		S	48	21	7		11	6	2		1	
		O				31	29		17		1	
265	Fibres végétales (sauf coton, jute)	A	4 603	56	1 275	19		2 902	349		2	
		S	9 974	30	2 196	187		7 034	525		3	
		O		51	1 831	71	10		410		2	
266	Fibres synthétiques pour filage	A	30 762	5 410	2 939	20 159	473	390	235	515	486	155
		S	41 639	4 239	4 649	30 193	373	336	146	659	705	339
		O		3 917	3 330	24 361	558		548	771	985	322
267	Aut. fibres synthétiques et artif., déchets	A	29 152	22 064	1 245	181	133	218	5 287		4	
		S	25 716	21 229	643	197	91	268	3 253	33	2	
		O		26 131	568	533	330		3 168		1	

Quantity in 1000 kg

Quantités en 1000 kg

SITC CTCI Rev. 2	Products - Produits	1984	EUR 10	Deutsch- land	France	Italia	Nederland	Belg.-Lux	United Kingdom	Ireland	Danmark	Ελλάδα
268	Wool and other animal hair	A	4 614	317	710	141	173	287	2 906	69	1	10
		S	3 517	279	942	96	85	223	1 870		13	7
		O		353	1 257	372	126		2 932	36	4	29
269	Old clothing, other text. articles; rags	A	10 472	2 235	619	740	2 799	3 012	802		265	
		S	12 091	2 289	1 095	583	2 921	3 984	959		181	69
		O		3 270	1 597	824	4 523		1 571	3	299	91
271	Fertilizers, crude	A	2 262	413	1 332	227	94	158	38		21	500
		S	3 263	516	1 451	443	200		132		41	
		O		657	1 490	387	120		24			
273	Stone, sand and gravel	A	558 977	204 065	191 596	73 366	3 882	38 531	18 800	1	26 678	2 058
		S	524 676	137 380	223 982	71 506	2 566	46 001	17 426		19 840	5 975
		O		161 662	264 119	82 251	2 923		12 754		28 141	10 072
274	Sulphur and unroasted iron pyrites	A	41 277	7 347	26 426	239		212	53			7 000
		S	36 052	7 601	27 970	241	1	208	31			
		O		16 185	37 677	228			35			
277	Natural abrasives, n.e.s.	A	39 059	179	30	472	263		139			37 976
		S	6 353	175	73	587	393	1	27			5 097
		O		815	97	706	351		24		1	12 758
278	Other crude minerals	A	501 873	97 488	60 348	50 771	9 619	5 074	186 331	22 585	42 641	27 016
		S	462 983	95 545	55 294	45 321	12 039	11 815	150 340	9 635	40 173	42 821
		O		113 443	88 307	35 670	10 287		184 638	9 761	43 159	34 166
281	Iron ore and concentrates	A	348	175			173					
		S	770	101		640	11		18			
		O		38		3 150	178		5			
282	Iron or steel scrap and waste	A	288 367	44 337	50 405	43	11 765	12 634	167 871	30	1 282	
		S	336 605	32 029	79 991	29	25 930	6 699	189 647		2 280	
		O		61 594	110 555	222	93 455		296 730		22	684
286	Ores and concentrates of uran and thorium	A										
		S	25			25						
		O										
287	Base metal ores and concentrates, n.e.s.	A	168 932	32 561	12 637	11 003	7 409	192	600	16 439	30	88 061
		S	126 726	8 598	9 851	10 560	6 743	423	1 576	18 633	10	70 312
		O		29 593	13 153	27 532	5 645		1 005	24 296	27	57 360
288	Non-ferrous metal waste and scrap	A	17 436	6 475	942	608	605	2 254	3 048	9	2 383	1 112
		S	24 105	7 736	1 323	2 903	627	1 326	2 938		2 002	5 250
		O		9 203	2 587	985	3 254		4 999	29	2 305	1 136
289	Precious metal ores, waste, n.e.s.	A	12	1	6				5			
		S	929	25	902		2					
		O		1	61		2			9		
291	Crude animal materials, n.e.s.	A	18 806	1 870	694	552	2 488	305	6 175	64	6 640	18
		S	18 832	1 946	793	321	5 519	183	3 302	36	6 728	2
		O		1 937	1 178	1 040	2 358		2 707	33	7 284	2
292	Crude vegetable materials, n.e.s.	A	30 278	2 049	4 580	1 773	17 687	416	1 266	14	2 402	91
		S	36 695	3 841	7 365	1 517	19 505	781	931	34	2 602	119
		O		6 001	8 949	2 546	15 891		1 422	45	3 405	154
322	Coal, lignite and peat	A	118 386	70 131	15 190	48	22 196	4 921	660	477	4 643	120
		S	155 317	104 534	8 699	88	22 721	9 527	9 602	77	69	
		O		71 828	13 689	46	34 103		16 180	825	85	4 000
323	Briquettes, coke, semi-coke	A	311 685	195 082	31 706	51 211	6 866	20 931	5 865		24	
		S	279 505	201 603	31 168	30 018	8 211	3 716	4 778		11	
		O		137 764	22 039	47 708	7 464		5 644	18		
333	Petroleum oils, crude	A	2 961 169						2 893 496		67 673	
		S	3 051 088		16				2 981 120		69 968	
		O							2 679 044		70 700	
334	Petroleum products, refined	A	1 678 943	166 253	292 116	281 069	315 950	322 327	169 037		120 637	11 554
		S	1 751 218	154 231	356 069	445 747	265 047	126 470	292 746	1	86 913	23 994
		O		173 730	422 157	382 318	315 885		1 038 251	1	84 307	108 186
335	Residual petroleum products, n.e.s.	A	139 742	59 857	4 957	14 348	14 662	13 386	12 889		19 643	
		S	126 866	39 990	26 961	19 070	18 429	4 270	9 930	3	8 213	
		O		51 638	6 145	16 460	23 214		9 929	7	6 163	21
341	Gas, natural and manufactured	A	172 654	5 874	48 273	13 427	2 306	6	93 105		1 343	8 320
		S	157 792	3 060	36 494	9 570	1 214		104 837		580	1 334
		O		8 227	38 316	6 658	1 657	703	52 739		892	6 438
351	Electric current	A										
		S										
		O										
411	Animal oils and fats	A	9 607	2 023	3 489	725	1 923	238	235		974	
		S	6 349	3 157	493	104	972	242	138		1 243	
		O		2 781	3 824	1 378	1 488		429	14	5 163	
423	Fixed vegetable oils, 'soft'	A	52 553	8 961	17 914	10 467	6 741	6 493	95		168	1 714
		S	104 938	18 440	28 424	5 989	36 856	9 040	292 746	87	186	5 916
		O		9 346	18 540	18 586	21 541		2 166		228	1 530
424	Other fixed vegetable oils	A	6 668	2 382	691	249	2 504	131	452		259	
		S	6 777	1 373	708	832	2 839	279	484		262	
		O		3 688	1 043	1 766	5 772		440		366	
431	Processed animal and vegetable oils, etc.	A	16 642	7 986	1 307	1 490	4 741	728	223		75	82
		S	15 137	7 173	1 956	519	4 355	428	274		82	350
		O		9 956	989	1 014	7 201		1 444		92	264
511	Hydrocarbons, n.e.s., derivatives	A	209 509	50 614	13 952	24 574	95 863	15 454	8 337		60	655
		S	152 340	44 347	22 544	14 581	51 127	7 943	10 798		147	853
		O		52 186	27 170	29 175	45 922		7 484		189	595
512	Alcohols, phenols, etc.	A	76 680	36 592	1 998	9 271	20 432	3 731	4 515		141	
		S	66 971	27 471	6 096	9 011	18 838	3 017	2 372		168	
		O		33 718	4 489	9 118	16 807		6 147	2	271	1

**export
EXTRA (EUR 10)**
**COMMERCE DE LA CE
par groupes de la CTCl**

Value in 1000 ECU

Valeurs en 1000 ECU

SITC CTCl Rev. 2	Products - Produits	1984	EUR 10	Deutsch- land	France	Italia	Nederland	Belg.-Lux	United Kingdom	Ireland	Danmark	Ελλάδα
268	Laines et poils fins ou grossiers	A	17 000	1 270	3 249	747	828	1 401	9 284	193	10	18
		S	15 291	1 115	5 031	1 045	234	1 065	6 831		32	28
		O		1 411	7 227	1 224	528		11 144	111	16	73
269	Friperie, drilles et chiffons	A	8 439	1 683	448	682	1 754	2 651	1 092		129	
		S	9 763	1 653	796	451	2 149	3 577	919		146	72
		O		2 569	1 097	681	3 304		1 912	7	223	98
271	Engrais bruts	A	290	42	122	29	8	31	58			
		S	496	64	132	42	55		127		24	52
		O		103	240	59	24		60		48	
273	Pierres, sables et graviers	A	21 129	2 556	1 976	14 436	155	718	496		354	438
		S	19 621	2 230	2 537	12 361	110	865	480		408	630
		O		2 711	3 181	13 429	165		471		490	1 041
274	Soufre et pyrites de fer non grillées	A	6 985	1 418	4 331	83		49	37		1	1 066
		S	6 380	1 471	4 765	90	1	48	15			
		O		3 138	6 544	59			28		1	
277	Abrasifs naturels (y compr. diam. indust.)	A	9 490	901	33	186	831	1 819	1 288	3 951		481
		S	15 179	890	56	302	1 298	7 200	963	4 381		99
		O		1 288	92	578	946		2 164	3 356	1	180
278	Autres produits minéraux bruts	A	45 185	7 485	3 595	4 966	1 134	616	20 995	686	1 180	4 528
		S	44 138	8 790	4 474	6 848	1 189	1 927	13 854	488	1 289	5 269
		O		8 947	5 115	5 591	1 353		20 911	491	1 374	6 029
281	Minerais de fer et concentrés	A	53	21			32					
		S	184	8		169	4		3			
		O		5		19	33					
282	Ferreilles de fonte, de fer ou d'acier	A	41 952	9 129	6 205	76	3 740	1 630	20 624	173	375	
		S	50 360	6 986	9 969	21	8 279	888	23 581		636	
		O		10 302	13 828	125	17 293		35 773	3	421	
286	Minerais d'uranium, de thorium	A	1		1							
		S	8			8						
		O										
287	Minerais de métaux communs, n.d.a.	A	37 220	11 716	3 224	3 170	6 922	1 058	768	4 261	13	6 088
		S	30 509	9 737	1 585	2 123	5 066	2 283	700	4 432	5	4 578
		O		9 529	3 226	5 332	8 423		1 627	5 551	13	6 270
288	Déchets de métaux non ferreux	A	18 796	4 858	5 386	412	1 019	1 010	5 363	96	631	21
		S	28 316	5 761	14 508	1 426	642	1 539	3 185		1 052	203
		O		5 940	31 891	328	2 586		8 246	270	1 037	22
288	Minerais des métaux précieux, déchets	A	2 213	63	2 028		37		76		9	
		S	2 569	345	1 678		452		255		35	
		O		35	1 854		536		61		22	
291	Matières brutes d'origine animale, n.d.a.	A	17 733	5 876	3 513	604	2 186	219	2 469	195	2 556	115
		S	17 903	6 807	3 582	378	2 019	293	1 464	123	3 029	208
		O		7 368	5 078	959	2 363		2 409	135	3 115	215
292	Matières brutes d'origine végétale, n.d.a.	A	84 351	8 526	7 574	6 189	50 727	1 493	2 718	366	6 199	579
		S	96 374	9 996	7 897	4 672	62 815	1 642	2 076	265	6 405	606
		O		15 919	9 042	7 746	60 789		3 453	279	7 914	579
322	Houilles, lignites et tourbe	A	9 887	6 022	1 572	9	1 245	527	142	56	296	18
		S	12 237	8 573	850	16	1 352	1 009	416	10	11	
		O		6 853	1 428	6	2 415		727	72	8	258
323	Briquettes, coques et semi-coques	A	34 210	20 562	4 062	6 420	572	1 962	630		2	
		S	31 964	22 582	4 021	3 593	678	575	514		1	
		O		15 660	2 992	6 110	674		637	1		
333	Huiles brutes de pétrole	A	819 746						800 275		19 471	
		S	880 198						859 843		20 365	
		O			10				767 852		21 322	
334	Produits raffinés du pétrole	A	583 341	68 277	104 484	98 092	103 075	100 098	66 097		40 103	3 115
		S	614 879	59 881	116 074	153 942	97 718	53 111	95 954	8	28 059	6 132
		O		72 196	136 385	146 679	101 712		135 327	1	28 914	35 612
335	Produits résiduels du pétrole	A	41 478	19 569	1 964	2 608	4 100	4 425	5 503		3 309	
		S	38 747	13 991	7 513	3 630	5 264	1 785	4 289		2 202	
		O		17 463	3 034	3 578	6 462		5 255	161	1 846	13
341	Gaz naturels, gaz manufacturés	A	50 721	1 962	15 588	3 627	913	5	26 011		386	2 229
		S	45 640	1 028	11 732	3 150	374	219	28 602		186	349
		O		2 809	12 674	2 189	619		14 598		267	1 818
351	Énergie électrique	A	18 722	3 375	15 193						154	
		S	31 743	6 142	25 390						211	
		O		8 213	33 654						216	
411	Huiles et graisses animales	A	7 368	1 491	2 204	650	1 383	213	672		755	
		S	5 025	2 355	344	110	699	342	222		963	
		O		2 213	2 638	1 169	1 009		759	8	2 266	
423	Huiles végétales fixes douces	A	55 904	8 763	17 813	13 812	6 662	6 064	166		213	2 391
		S	106 751	17 242	27 593	8 468	37 601	9 060	9 419		227	6 419
		O		9 419	18 817	24 454	19 137		1 992		290	1 665
424	Autres huiles végétales fixes	A	9 887	2 929	1 116	391	4 326	155	579		381	
		S	9 338	2 046	1 187	1 212	3 475	307	733		378	
		O		4 468	1 615	2 724	8 555		948		499	
431	Huiles et graisses élaborées	A	20 660	9 221	2 858	1 287	6 120	783	293		48	50
		S	18 833	8 815	2 116	539	6 360	432	304		84	183
		O		11 274	1 582	1 185	9 913		1 312		65	172
511	Hydrocarbures et dérivés halogénés, etc.	A	133 089	32 942	11 388	13 965	54 744	9 476	9 614	74	55	831
		S	104 225	26 895	16 168	11 000	32 766	4 578	9 591		125	1 102
		O		32 486	20 624	15 517	27 712		9 246	1	182	734
512	Alcools, phénols, dérivés halogénés, etc.	A	71 252	40 530	2 826	9 588	9 780	2 983	5 334	3	208	
		S	64 548	34 004	5 436	8 881	9 467	2 452	3 912		396	
		O		38 914	5 780	9 622	9 635		6 373	21	397	5

Quantity in 1000 kg

Quantités en 1000 kg

SITC CTCI Rev. 2	Products - Produits	1984	EUR 10	Deutsch- land	France	Italia	Nederland	Belg.-Lux	United Kingdom	Ireland	Danmark	Ελλάδα
513	Carboxylic acids, etc.	A	65 574	34 058	2 135	4 465	10 900	9 221	3 046	1 569	179	1
		S	67 227	28 958	2 391	7 587	10 391	10 208	5 527	2 004	161	
		O		30 652	3 438	6 295	9 150		5 097	1 278	189	
514	Nitrogen function compounds	A	37 821	19 742	2 408	1 818	4 995	3 278	5 504	3	173	
		S	36 541	17 415	2 999	2 004	4 304	4 358	5 214	14	233	
		O		19 997	3 621	5 307	5 768		7 485	14	230	
515	Organo-inorganic compounds, etc.	A	14 271	6 313	1 032	1 284	736	983	3 755	83	85	
		S	16 699	8 822	1 332	1 019	1 003	1 371	2 902	150	100	
		O		9 385	1 455	1 390	1 191		2 598	114	73	
516	Other organic chemicals	A	46 539	18 622	4 939	4 319	12 174	3 105	1 961	16	1 403	
		S	52 799	21 439	7 365	6 433	11 298	2 888	2 120	13	1 243	
		O		19 862	6 929	9 254	13 660		2 277	14	1 596	1
522	Inorganic chemical elements, oxides, etc.	A	328 960	155 787	16 919	31 484	68 611	6 772	42 365	5 730	611	681
		S	292 262	87 710	32 709	48 920	52 979	14 795	37 085	2 911	482	14 691
		O		107 248	41 266	36 076	28 124		10 003	5 064	784	9 250
523	Other inorganic chemicals	A	124 675	40 856	27 224	5 437	29 702	6 394	14 022	49	434	557
		S	122 596	42 335	27 811	15 500	4 036	11 336	20 210	63	231	1 074
		O		49 301	26 840	15 494	8 809		11 961	65	337	1 126
524	Radio-active and associated materials	A	516	5	499	12						
		S	362	1	340			21				
		O		30	285			21				
531	Synthetic dyes, natural indigo, etc.	A	7 837	6 584	226	347	348	138	190		1	3
		S	7 394	5 932	352	350	325	213	180		1	1
		O		6 867	304	428	363		173			
532	Dyeing, tanning extracts, etc.	A	9 383	5 153	905	2 163	264	58	813		27	
		S	9 532	5 358	867	2 329	391	45	515		26	
		O		5 042	1 345	3 223	179		908		4	25
533	Pigments, paints, varnishes, etc.	A	100 130	42 743	12 875	14 102	4 370	3 632	17 903	111	3 835	559
		S	81 130	34 900	11 069	9 527	4 979	4 254	12 993	173	2 959	276
		O		37 838	12 327	14 522	6 486		19 038	103	3 673	225
541	Medicine and pharmaceutical products	A	22 217	5 201	6 351	2 927	932	743	5 307	126	482	146
		S	18 873	4 311	5 440	2 580	881	750	4 224	113	456	118
		O		5 740	8 143	3 156	806		6 156	747	659	213
551	Essent. oils, perfume and flavour materials	A	3 788	586	931	70	1 123	72	860	120	26	
		S	3 280	707	829	86	783	38	761	132	42	2
		O		643	1 105	387	737		1 082	104	26	4
553	Perfumery, cosmetics, toilet preparations	A	15 477	3 564	4 295	635	367	887	4 780	64	846	59
		S	13 841	3 013	3 669	590	400	766	4 061	394	931	17
		O		3 672	5 207	789	700		5 977	270	855	53
554	Soaps, polishing and scour. preparations	A	59 703	23 607	9 687	3 819	2 320	1 939	12 199	5	6 119	8
		S	56 173	20 593	10 263	2 229	2 973	2 432	10 521	56	6 990	96
		O		22 129	13 150	4 125	2 760		13 176	50	5 869	580
562	Fertilizers, manufactured	A	475 027	146 765	56 754	2 932	173 495	60 042	5 703	12 007	140	17 189
		S	360 897	142 750	59 251	6 185	59 186	59 983	974	15 412	81	17 075
		O		210 632	50 731	204 344	186 515		19 995	17 419	14	4 038
572	Explosives, pyrotechnic products	A	700	74	359	161	83		2		1	20
		S	943	98	485	21	130	204	1		4	
		O		104	439	313	60		2		22	1 014
582	Products of condensation, etc.	A	102 700	45 464	3 822	15 661	17 120	7 748	11 351	42	1 250	242
		S	95 170	39 990	5 123	11 262	18 160	7 137	12 018	127	1 272	81
		O		47 207	5 538	16 579	17 152		13 949	48	1 138	1
583	Products of polymerization, etc.	A	336 138	126 436	57 182	39 860	40 579	45 506	21 792	592	3 484	707
		S	305 520	118 154	52 410	41 905	35 087	39 437	13 589	771	3 282	885
		O		122 710	58 956	48 192	51 225		18 340	957	3 801	929
584	Cellulose derivatives, etc.	A	11 892	5 232	251	2 161	92	285	3 867	2	17	5
		S	10 036	4 321	438	1 862	74	454	2 833	1	34	19
		O		4 698	545	2 428	221		3 706	3	33	20
585	Other artificial resins, plastic materials	A	12 983	2 707	2 921	314	6 110	171	436	226	38	60
		S	14 889	3 887	3 040	516	6 340	316	482	248	60	
		O		4 083	3 310	430	8 781		1 072	220	46	87
591	Disinfectants, insecticides, etc.	A	24 738	8 026	3 217	1 247	1 793	363	8 932		674	466
		S	21 861	6 556	3 859	1 040	3 091	407	6 120	2	758	28
		O		9 120	5 089	2 063	2 955		6 667	1	645	81
592	Starches, inulin, gluten, etc.	A	46 374	10 608	10 403	4 376	13 032	2 203	1 607	831	3 288	26
		S	38 698	11 148	10 670	3 808	3 981	2 389	1 270	2 936	2 442	54
		O		10 571	11 303	2 405	4 370		2 017	1 900	3 107	231
598	Miscellaneous chemical products, n.e.s.	A	196 184	80 887	33 909	24 402	20 345	8 885	24 391	241	1 630	1 494
		S	179 933	75 607	30 361	20 253	14 461	11 085	24 121	219	2 057	1 769
		O		82 447	33 126	29 811	17 768		30 507	190	2 494	884
611	Leather	A	5 077	1 453	292	2 410	171	26	614	27	58	26
		S	4 964	1 157	427	2 054	520	62	502	82	81	99
		O		1 696	575	4 810	420		817	138	75	134
612	Manufactures of leather, n.e.s.	A	5 049	572	219	3 810	25	25	220	6	129	43
		S	2 814	631	345	1 426	24	19	164	44	115	26
		O		848	430	2 774	38		324	53	187	41
613	Furskins, tanned or dressed	A	237	66	32	43	8	24	36		4	24
		S	168	63	7	11	4	5	53		5	20
		O		52	27	40	4		55		3	29
621	Materials of rubber	A	13 272	3 692	1 584	3 023	492	1 011	2 821	30	619	
		S	13 317	4 220	1 027	2 307	343	1 467	3 285	103	560	5
		O		4 479	1 613	3 500	525		4 704	129	635	1
625	Rubber tyres, tyre cases, etc.	A	41 826	12 278	14 540	3 109	1 424	3 859	5 560	459	480	117
		S	46 079	11 045	17 217	5 435	1 621	4 517	4 765	623	514	342
		O		12 949	17 411	4 596	1 759		7 487	684	543	174

**export
EXTRA (EUR 10)**
**COMMERCE DE LA CE
par groupes de la CTCl**

Value in 1000 ECU

Valeurs en 1000 ECU

SITC CTCI Rev. 2	Products - Produits	1984	EUR 10	Deutsch- land	France	Italia	Nederland	Belg.-Lux	United Kingdom	Ireland	Danmark	Ελλάδα
513	Acides carboxyliques, etc.	A	91 804	42 857	8 029	7 309	11 781	8 728	11 124	1 663	312	1
		S	104 457	43 415	8 714	10 868	13 364	9 390	16 366	2 032	308	308
		O		45 966	11 037	9 073	12 033		14 582	1 452	387	387
514	Composés à fonctions azotées	A	135 823	67 420	13 778	9 224	13 088	7 296	21 983	2 193	841	
		S	143 506	66 470	12 475	15 744	13 498	9 621	20 748	3 989	961	
		O		75 730	17 377	22 883	18 678		28 993	5 380	1 138	1 138
515	Composés organo-minér., hétérocycliques	A	143 949	44 270	20 075	18 348	4 602	1 663	31 701	21 625	1 664	1
		S	152 014	51 303	18 122	16 139	7 280	2 376	23 339	31 818	1 637	
		O		65 471	29 182	19 571	7 323		37 036	27 861	1 752	1 752
516	Autres produits chimiques organiques	A	80 024	32 679	8 513	4 593	12 206	4 179	7 379	1 173	9 302	
		S	75 833	28 442	9 727	6 402	11 656	3 483	7 460	770	7 893	
		O		32 970	11 788	8 351	13 735		9 291	1 435	10 366	10 366
522	Produits chimiques inorganiques	A	116 752	51 005	9 877	13 601	19 855	3 239	17 441	1 337	270	167
		S	116 057	43 184	12 975	20 286	14 044	6 707	14 119	755	313	3 674
		O		53 086	18 447	13 531	9 970		10 385	1 394	422	422
523	Autres produits chimiques inorganiques	A	85 985	23 578	6 490	3 263	12 866	2 245	16 448	37	432	626
		S	55 939	22 885	8 132	5 269	3 086	2 541	12 012	77	803	1 134
		O		27 544	8 310	6 696	5 218		17 813	261	692	727
524	Matières radio-actives et associés	A	81 708	1 385	79 745	184		338		3	73	
		S	56 849	1 355	33 657	250		21 403		132	35	
		O		19 382	69 984	101		20			4	96
531	Color. org. synthétiques, indigo nat., etc.	A	79 154	73 746	495	1 151	1 921	766	985	58	2	30
		S	79 685	71 611	1 482	1 887	2 138	1 330	1 209	3	7	18
		O		82 467	1 653	1 945	2 391		1 057	42	12	
532	Extraits pour teinture, tannage, etc.	A	10 081	5 533	946	1 977	332	329	897		87	
		S	10 469	5 601	1 098	2 424	526	226	523	8	63	
		O		5 989	1 686	2 957	234		1 121	35	90	
533	Pigments, peintures, vernis, etc.	A	164 965	62 701	22 636	15 448	12 166	8 264	36 282	288	6 825	357
		S	142 249	55 969	18 482	11 068	14 089	8 874	27 422	435	5 505	405
		O		62 809	21 911	14 880	17 358		40 512	147	6 179	310
541	Produits médicaux et pharmaceutiques	A	504 379	144 044	95 369	67 305	34 207	22 773	111 147	5 857	21 792	1 885
		S	447 869	129 014	81 340	51 692	35 421	22 057	94 066	8 792	24 407	1 180
		O		154 179	112 368	52 045	45 044		127 684	7 613	33 033	3 425
551	Huiles essentielles et produits aromatiques	A	50 073	7 831	16 420	947	9 486	298	12 330	2 490	286	5
		S	50 231	9 255	17 716	882	7 869	227	10 781	3 106	346	39
		O		8 427	19 650	9 223	8 206		12 761	3 127	308	111
553	Parfumerie et produits de beauté	A	128 702	20 564	65 245	4 925	1 766	5 507	27 246	252	2 863	334
		S	118 896	17 742	59 696	4 984	2 138	4 647	22 641	1 215	3 801	32
		O		21 503	76 660	5 149	2 963		29 835	1 076	3 630	162
554	Savons; produits d'entretien	A	84 637	35 370	13 652	4 617	2 971	3 234	19 898	41	4 839	15
		S	77 341	30 676	13 233	3 181	3 793	3 684	16 770	173	5 747	84
		O		32 975	18 081	5 859	3 533		20 650	312	4 746	751
562	Engrais manufacturés	A	87 631	25 604	10 183	1 520	33 444	8 455	2 214	2 426	83	3 602
		S	66 362	24 084	11 080	1 227	12 174	10 420	569	3 196	42	3 470
		O		36 243	10 047	40 277	31 340		3 203	3 962	44	983
572	Explosifs et articles de pyrotechnie	A	4 608	1 078	1 513	426	1 483	16	20		16	56
		S	5 834	1 119	1 801	222	2 113	541	8		30	
		O		1 500	1 742	2 707	599		13		192	594
582	Produits de condensation, etc.	A	216 420	103 404	8 826	28 456	27 643	16 733	28 372	146	2 591	249
		S	198 122	91 157	11 634	19 724	27 567	17 099	34 198	419	2 780	97
		O		107 744	14 186	29 277	29 991			180	2 583	4
583	Produits de polymérisation, etc.	A	434 750	184 753	66 932	50 610	46 526	46 452	29 289	790	8 572	826
		S	414 294	173 473	62 135	55 762	43 310	44 342	23 646	1 252	8 856	1 498
		O		191 843	72 358	66 969	59 748		31 708	1 692	9 692	1 691
584	Cellulose, dérivés chimiques de cellulose	A	37 849	18 464	1 368	5 763	537	995	10 589	6	109	26
		S	34 519	16 764	2 035	4 740	558	1 729	8 408	3	179	103
		O		18 499	2 128	6 483	493		12 127	8	200	117
585	Autres résines artificielles et mat. plast.	A	15 759	5 474	2 943	452	4 142	151	1 301	1 078	150	68
		S	18 896	7 471	3 009	944	4 583	288	1 268	1 113	220	
		O		6 110	2 572	880	5 911		2 175	1 141	252	96
591	Désinfectants, insecticides, etc.	A	122 942	50 914	16 728	6 511	5 376	969	39 294		1 962	1 188
		S	110 924	29 178	35 127	6 807	7 407	1 125	28 329	17	2 892	42
		O		51 401	24 741	11 314	10 998		30 033	6	2 189	144
592	Amidons, gluten, colles, etc.	A	44 444	12 044	8 404	2 808	6 716	5 347	3 586	2 907	2 615	37
		S	46 072	11 267	8 397	2 556	2 654	5 962	2 574	9 421	3 133	108
		O		13 208	10 636	3 222	3 161		4 622	5 987	2 792	228
598	Produits chimiques divers, n.d.s.	A	277 692	114 247	43 194	28 822	22 505	15 274	45 757	987	4 281	2 625
		S	269 189	106 224	39 815	31 352	19 611	18 494	43 591	1 100	5 674	3 328
		O		120 752	41 319	41 246	24 111		51 700	865	7 121	1 525
611	Cuir et peaux, préparés	A	69 264	18 378	4 310	30 188	1 668	590	12 437	266	1 099	318
		S	63 627	16 635	9 096	23 182	1 589	816	9 564	485	1 321	959
		O		24 526	11 266	39 027	2 416		14 691	891	1 710	1 149
612	Articles manufacturés en cuir, n.d.s.	A	29 231	5 374	1 477	17 307	160	203	3 271	241	1 009	189
		S	21 892	6 133	2 502	9 530	176	116	1 891	495	875	184
		O		7 757	2 869	16 793	279		3 185	578	1 369	416
613	Peletteries tannées ou apprêtées	A	23 263	4 480	2 456	1 433	136	450	12 271		201	1 856
		S	22 906	3 893	871	1 466	140	236	14 051		420	1 841
		O		4 123	1 990	4 222	62		12 223		263	2 486
621	Produits en caoutchouc	A	39 353	12 504	5 340	9 367	1 296	2 207	6 888	158	1 593	1
		S	40 202	13 728	3 618	8 415	1 321	3 033	7 912	480	1 682	35
		O		15 755	7 551	11 511	2 254		12 010	516	1 618	6
626	Pneumatiques, chambres à air, etc.	A	138 593	40 861	49 530	11 970	3 840	12 400	18 917	1 414	1 267	394
		S	152 688	33 432	61 586	20 046	4 520	14 179	14 506	2 007	1 329	1 082
		O		40 233	60 561	16 800	4 613		22 888	2 203	1 448	622

Quantity in 1000 kg

Quantités en 1000 kg

SITC CTCI Rev. 2	Products - Produits	1984	EUR 10	Deutsch- land	France	Italia	Nederland	Belg.-Lux	United Kingdom	Ireland	Danmark	Ελλάδα
628	Articles of rubber, n.e.s.	A	6 757	2 657	1 031	1 028	329	103	1 393	16	93	107
		S	6 174	2 826	1 054	641	533	142	786	27	101	64
		O		2 543	2 045	1 147	682		1 293	20	138	
633	Cork manufactures	A	293	75	14	31	9	2	145		15	
		S	290	70	20	36	4	3	149		8	
		O		68	63	68	12		162		17	
634	Veneers, reconstituted wood, etc, n.e.s.	A	20 111	10 082	1 080	1 838	137	557	2 752		2 768	897
		S	23 030	13 050	2 116	1 905	224	868	1 312		2 888	667
		O		13 915	2 792	7 213	234		2 468	156	2 820	2 324
635	Wood manufactures, n.e.s.	A	22 145	7 511	3 090	2 158	430	498	1 606	34	6 817	1
		S	25 786	8 116	2 699	2 724	712	417	1 095	15	10 006	2
		O		9 175	4 033	2 522	618		1 802	18	7 133	13
641	Paper and paperboard	A	174 449	79 850	19 897	35 540	9 851	4 917	19 062	181	3 636	1 515
		S	185 798	71 603	18 823	41 427	10 906	5 110	11 882	538	3 930	1 779
		O		81 965	23 066	39 780	16 525		24 293	603	4 687	1 814
642	Articles of paper, pulp, paperboard	A	42 874	18 877	8 189	3 940	3 789	1 016	3 995	30	2 912	126
		S	35 246	14 732	7 058	2 758	3 653	1 129	2 721	48	2 588	561
		O		17 284	10 263	4 631	5 458		4 680	60	3 155	471
651	Textile yarn	A	33 552	13 542	2 872	7 212	2 310	1 430	5 159	208	294	525
		S	36 672	12 717	4 983	9 147	2 629	2 310	3 813	260	276	537
		O		14 870	5 363	10 732	3 332		5 229	356	260	779
652	Cotton fabrics, woven, excl. spec. fabrics	A	6 609	2 770	803	1 069	682	413	608	28	111	125
		S	8 245	2 615	1 410	1 876	632	632	652	39	156	233
		O		3 671	2 074	1 172	838		929	72	176	366
653	Synthetic fabrics, woven, excl. spec. fabr.	A	10 843	3 567	630	4 130	566	779	975	19	143	14
		S	11 869	4 167	1 104	3 430	682	1 151	1 045	68	196	26
		O		5 127	1 596	4 336	782		1 026	113	212	16
654	Other woven textile fabrics	A	5 305	1 204	263	2 248	188	253	1 054	15	41	39
		S	5 354	999	480	2 400	127	414	870	26	30	8
		O		1 127	895	1 874	185		1 008	32	35	15
655	Knitted or crocheted fabrics	A	3 072	1 319	194	572	167	97	556		143	24
		S	3 549	1 621	415	703	203	112	335	1	149	10
		O		1 830	552	1 008	252		522		105	32
656	Tulle, lace, embroidery, etc.	A	773	323	110	88	20	72	143	6	9	2
		S	862	369	150	139	23	36	108	14	12	11
		O		429	280	141	47		229	30	11	6
657	Special textile fabrics, etc.	A	12 424	4 446	1 143	2 061	1 324	782	2 101	30	507	30
		S	12 761	4 349	1 651	1 921	1 632	1 305	1 477	51	332	43
		O		5 193	2 224	2 818	1 742		2 389	214	383	85
658	Made-up textile articles, n.e.s.	A	5 016	1 015	628	1 104	726	754	483	15	211	70
		S	7 069	1 240	527	2 214	846	1 332	593	30	227	153
		O		1 400	714	1 349	1 424		632	20	250	140
659	Floor coverings, etc.	A	16 966	2 036	513	281	3 188	7 630	1 774	75	1 414	55
		S	18 384	2 485	674	225	2 453	9 012	1 457	170	1 807	101
		O		2 654	789	430	3 327		1 877	144	1 759	163
661	Lime, cement, building materials	A	937 815	55 534	210 842	134 445	10 018	30 671	6 000	166	11 274	478 865
		S	1 018 576	43 618	195 388	118 400	12 332	43 678	4 697	626	12 266	587 571
		O		54 263	183 922	163 807	14 439		8 002	205	10 058	499 486
662	Clay and refractory construction materials	A	235 885	62 358	17 239	130 344	2 280	1 993	15 594	158	3 859	2 060
		S	247 832	55 548	16 344	154 517	4 134	1 456	10 432	515	3 286	1 620
		O		59 298	23 106	140 637	3 674		16 855	511	3 260	3 612
663	Mineral manufactures, n.e.s.	A	178 025	39 413	25 133	87 364	2 449	3 102	6 102	9	14 134	319
		S	121 510	37 520	14 309	43 451	2 431	4 337	5 313	29	11 900	2 220
		O		41 526	17 540	59 566	3 658		6 985	14	17 985	1 013
664	Glass	A	65 197	24 358	7 608	6 556	660	15 689	9 208	43	1 054	21
		S	72 083	25 436	11 164	7 854	786	20 388	5 340	60	976	79
		O		29 184	10 650	7 470	1 829		10 771	133	1 246	171
665	Glassware	A	50 970	10 565	22 466	9 472	1 582	1 234	4 774	67	497	313
		S	47 837	9 340	21 868	8 878	2 253	1 618	2 773	183	469	455
		O		9 962	26 190	12 380	2 908		4 520	156	549	1 124
666	Pottery	A	9 463	2 299	286	3 208	208	218	3 039	16	183	6
		S	8 871	2 137	395	3 395	232	168	2 224	92	216	12
		O		2 518	754	3 490	360		3 026	95	288	31
667	Pearls, precious and semi-precious stones	A	104	28	73	1		2				
		S	45	42	2			1				
		O		19	3							
671	Pig etc. iron, ferro-alloys	A	59 326	11 744	40 137	1 805	92	1 124	4 329	1	47	94
		S	27 882	12 142	9 920	1 976	337	392	1 492		47	1 576
		O		15 360	36 395	3 776	44		1 948	1	99	1 494
672	Ingots, primary forms, of iron or steel	A	629 084	332 370	77 949	54 197	109 799	29 483	22 160			3 126
		S	507 126	245 446	70 680	38 423	83 875	40 390	10 968		550	16 794
		O		194 825	142 460	19 806	99 562		31 545	9	7 183	
673	Iron and steel bars, rods, angles, etc.	A	474 886	104 133	116 547	60 725	7 594	89 273	80 097		4 995	11 522
		S	457 585	125 240	56 799	83 631	11 064	102 212	41 045	1 370	4 130	32 094
		O		127 837	126 329	71 646	17 122		80 142	44	2 653	9 180
674	Iron and steel universals, plates, sheets	A	839 335	320 821	119 613	119 111	49 245	129 239	52 899		14 773	33 634
		S	804 431	400 427	89 859	76 019	49 963	134 121	24 842	13	11 386	17 801
		O		292 586	147 392	67 486	72 581		72 417		12 441	4 329
675	Hoop and strip, of iron or steel	A	90 790	59 561	6 812	9 647	1 771	5 792	5 734		1 129	344
		S	120 563	74 775	9 637	5 017	8 034	10 927	3 933	20	1 572	6 648
		O		67 247	14 583	8 347	3 629		6 735		1 572	311
676	Rails and railway track material	A	23 276	5 172	6 249	2 350	18	2 581	6 888		18	
		S	20 723	6 378	1 862	2 827	397	3 126	6 117		16	
		O		2 820	8 583	4 230	51		7 170		5	

Value in 1000 ECU

Valeurs en 1000 ECU

SITC CTCl Rev. 2	Products - Produits	1984	EUR 10	Deutsch- land	France	Italia	Nederland	Belg.-Lux	United Kingdom	Ireland	Danmark	Ελλάδα
628	Ouvrages en caoutchouc, n.d.a.	A	47 943	22 136	7 172	6 837	1 637	830	8 177	217	673	264
		S	47 989	22 583	9 180	5 838	2 257	1 124	5 856	276	684	191
		O		24 311	9 193	7 578	2 496		9 537	265	2 216	3
633	Ouvrages en liège	A	1 377	485	86	184	74	11	498		38	1
		S	1 302	431	119	304	12	10	394		32	
		O		622	546	397	51		409		57	
634	Plicages, bois artificiels, etc., n.d.a.	A	23 955	10 151	2 030	4 285	282	804	2 425		2 821	1 157
		S	26 411	12 218	2 399	4 319	417	1 515	2 059		2 812	672
		O		13 759	3 736	6 221	467		2 332		46	2 988
635	Articles manufacturés en bois, n.d.a.	A	45 665	14 414	7 138	7 817	827	844	5 490	143	8 983	9
		S	49 357	15 455	6 468	8 837	1 682	590	3 627	55	12 631	12
		O		18 003	9 574	9 029	1 630		4 748	61	10 565	44
641	Papiers et cartons	A	202 484	84 894	22 917	35 900	12 381	7 288	34 293	91	3 130	1 590
		S	196 682	80 922	25 354	41 578	13 610	7 237	22 181	243	3 674	1 893
		O		95 243	33 403	46 191	19 895		43 328	409	4 367	1 797
642	Articles en papier ou carton	A	95 813	39 634	20 452	7 613	6 173	2 985	13 451	62	5 109	134
		S	82 282	32 729	18 301	6 154	6 293	2 987	10 583	141	4 549	545
		O		41 408	24 739	8 525	8 236		17 121	146	5 377	479
651	Fils de matières textiles	A	182 436	69 045	20 867	39 190	10 586	6 503	30 929	739	2 161	2 416
		S	209 709	69 361	33 224	54 797	12 262	10 678	23 415	930	2 220	2 822
		O		82 066	42 339	64 484	15 330		34 643	1 374	2 228	4 071
652	Tissus de coton, sauf tissus spéciaux	A	83 265	35 086	9 141	14 081	10 856	3 362	8 568	175	1 214	782
		S	86 997	31 769	14 838	14 025	8 628	5 886	8 695	232	1 689	1 335
		O		47 268	24 045	18 496	10 800		12 144	385	2 068	2 141
653	Tissus synthét. ou artif., sauf spéciaux	A	120 826	42 886	8 995	49 084	4 228	6 215	7 637	178	1 497	106
		S	127 262	47 012	15 196	41 166	4 504	9 173	7 454	516	2 070	171
		O		60 727	21 006	52 373	5 832		8 442	779	2 324	113
654	Autres tissus, sauf tissus spéciaux	A	110 236	17 747	5 933	55 453	2 373	2 872	24 554	447	540	317
		S	94 901	13 677	8 249	47 130	1 787	3 319	19 459	762	457	61
		O		15 988	11 284	55 844	2 322		24 689	961	480	95
655	Étoffes de bonneterie	A	35 790	15 549	2 377	7 474	1 907	795	5 541	1	1 817	329
		S	38 247	17 396	4 280	7 537	2 294	1 035	3 739	40	1 831	95
		O		21 200	6 053	11 394	3 064		4 976	1	1 299	396
656	Tulles, dentelles, broderies, etc.	A	14 483	5 044	3 645	1 583	297	690	2 824	116	245	39
		S	16 815	5 425	6 034	1 641	343	344	2 427	245	328	168
		O		6 499	9 121	2 350	490		4 063	367	351	105
657	Tissus spéciaux, articles assimilés	A	64 280	34 947	7 040	13 316	6 677	5 451	14 498	165	2 123	63
		S	89 068	34 478	10 125	14 450	7 148	8 930	11 673	368	1 743	153
		O		42 807	14 032	18 429	9 499		17 488	487	2 047	219
658	Articles en matières textiles, n.d.a.	A	42 942	11 937	6 491	10 226	1 723	2 809	6 439	245	2 590	482
		S	44 549	13 290	6 701	8 374	1 761	4 091	6 046	267	2 971	1 058
		O		16 485	8 885	10 812	2 796		7 477	215	2 962	1 019
659	Couvres-parquets, tapis, etc.	A	66 074	10 714	2 880	1 406	8 018	25 248	11 528	633	5 154	493
		S	75 525	14 219	2 553	1 282	8 077	29 567	11 224	1 052	6 651	900
		O		15 075	3 362	2 004	10 213		12 737	1 147	7 082	1 436
661	Chaux, ciments, matr. construct. fabriqués	A	106 141	6 383	16 607	54 787	1 535	2 363	5 756	50	1 022	18 658
		S	109 250	5 843	14 801	55 656	1 340	3 307	3 900	231	1 298	22 874
		O		7 101	15 519	66 999	1 946		5 153	128	1 016	21 295
662	Matériaux de construct. en prod. céramiques	A	109 677	31 669	13 103	51 656	1 039	1 115	8 749	72	1 118	1 156
		S	113 439	25 972	11 189	66 073	1 550	817	6 087	171	985	585
		O		29 040	15 107	56 312	1 559		10 834	212	1 113	2 130
663	Articles minéraux manufacturés, n.d.a.	A	94 711	35 358	14 529	21 824	1 781	2 540	14 309	533	3 985	42
		S	84 808	35 582	12 069	14 239	2 007	2 963	11 982	1 551	4 171	224
		O		39 604	16 361	20 241	3 272		15 795	828	4 023	171
664	Verre	A	70 381	30 717	10 565	7 167	1 724	8 888	8 963	549	1 773	35
		S	77 325	32 561	13 480	6 536	2 521	12 028	7 044	496	2 549	110
		O		35 256	13 583	9 501	3 739		9 948	948	1 938	245
666	Ouvrages en verre	A	90 837	20 715	40 175	14 745	1 330	1 414	8 700	2 172	1 377	209
		S	98 289	20 117	42 465	14 626	1 762	1 960	8 873	8 735	1 435	316
		O		24 542	49 169	19 103	2 188		8 996	6 421	1 928	795
666	Poterie	A	52 138	15 583	2 878	9 061	778	1 454	18 849	84	3 593	56
		S	50 042	15 444	3 837	9 057	812	1 065	15 440	636	3 634	117
		O		16 022	6 087	9 817	1 269		21 452	882	5 087	152
667	Pierres gemmes et perles fines	A	162 571	8 762	9 139	38	2 976	62 784	98 859	3	10	
		S	451 434	16 409	10 118	69	12 068	299 548	113 202		20	
		O		10 350	8 309	41	16 044		131 911		35	
671	Fontes, grenailles, poudres, ferro-alliages	A	36 506	10 414	20 566	2 391	793	480	1 708	10		144
		S	24 988	8 971	10 123	2 260	699	301	1 372	1	17	1 244
		O		12 357	20 454	3 149	74		1 548	11	26	2 067
672	Lingots et formes prim. en fer ou en acier	A	209 250	106 073	30 365	17 991	33 991	11 883	8 011			536
		S	184 902	87 001	32 961	13 456	28 168	14 121	4 066	18	170	4 941
		O		65 869	59 577	6 072	35 047		10 259	19	4	2 181
673	Barres et profilés, en fer ou en acier	A	204 965	56 033	47 125	25 275	2 750	30 932	38 379		2 407	3 064
		S	194 795	61 725	23 380	36 407	4 456	35 835	21 629	405	2 088	8 870
		O		63 697	57 163	34 179	6 641		35 525	24	1 568	2 595
674	Larges plats et tôles, en fer ou en acier	A	454 048	171 739	74 855	71 788	26 150	59 527	26 011		5 993	18 005
		S	426 142	206 393	57 218	44 017	27 877	62 327	14 289	36	4 808	9 177
		O		156 634	90 487	43 040	42 290		37 585		5 597	2 041
675	Feuillards en fer ou en acier	A	68 963	46 041	6 681	6 306	675	2 589	5 820		664	177
		S	79 889	50 533	8 631	3 165	2 763	5 190	5 056	7	985	3 156
		O		49 401	13 970	5 239	1 372		8 040		969	288
676	Rails et autres éléments de voies ferrées	A	17 092	3 068	7 581	1 170	13	1 509	3 737		14	
		S	13 606	3 666	2 169	2 038	751	1 909	3 056		17	
		O		2 620	7 854	3 082	114		3 347		4	

Quantity in 1000 kg

Quantités en 1000 kg

SITC CTCI Rev. 2	Products - Produits	1984	EUR 10	Deutsch- land	France	Italia	Nederland	Belg.-Lux	United Kingdom	Ireland	Danmark	Ελλάδα
677	Iron and steel wire, excluding wire rod	A	38 378	9 910	6 408	5 147	752	8 072	7 700		269	120
		S	42 396	10 165	9 370	4 836	1 547	11 471	4 762		245	
		O		11 600	11 928	6 252	3 239		9 021	2	392	16
678	Tubes, pipes, fittings, of iron and steel	A	629 511	301 811	56 741	171 397	9 680	30 997	32 760	3	5 875	20 247
		S	583 769	333 290	52 171	116 153	8 902	36 513	19 481	1	5 153	12 105
		O		228 636	97 952	125 924	13 648		31 455	4	4 644	1 245
679	Iron and steel castings, rough forgings	A	12 689	5 241	461	3 232	128	41	2 268		1 318	
		S	11 866	5 801	1 173	1 182	77	133	2 243		1 257	
		O		6 487	1 347	6 352	62		3 089		1 376	2
681	Silver and platinum group metals	A	247	49	3	13		5	172		5	
		S	232	52	5	6	1	3	161		4	
		O		85	2	5			119		5	
682	Copper excluding cement copper	A	46 925	23 372	5 743	2 288	1 190	8 489	5 338	15	222	298
		S	49 454	19 801	9 127	3 730	2 287	8 482	5 439	49	275	264
		O		23 419	12 738	6 478	2 933		6 840	44	457	468
683	Nickel	A	1 700	777	267	14	43	3	587	9		
		S	1 450	677	111	48	39	3	565	7		
		O		588	485	191	37		744	12		1
684	Aluminium	A	62 012	28 507	8 290	5 058	2 339	7 594	5 408	4	1 437	3 375
		S	59 484	22 494	9 433	4 612	2 687	9 429	5 599	5	1 207	4 018
		O		25 566	13 110	5 797	2 613		6 813	20	1 778	2 855
685	Lead	A	9 546	2 432	591	193	174	2 636	2 808		712	
		S	10 237	3 079	1 275	935	242	1 956	1 680	20	1 050	
		O		4 476	1 318	738	539		2 884	1	688	
686	Zinc	A	25 266	6 229	1 726	3 320	8 352	5 191	428		20	
		S	30 978	7 074	1 089	4 174	5 024	13 304	303	1	9	
		O		3 844	2 957	1 095	7 134		732		7	
687	Tin	A	1 537	238	4	1	176	6	959		163	
		S	1 133	224	10	6	13	18	779		83	
		O		261	111	6	12		1 273		136	
688	Uranium, thorium and alloys	A										
		S										
		O										
689	Miscellaneous non-ferrous base metals	A	1 123	76	280	155	216	24	351	1		20
		S	1 533	76	470	353	228	40	366			
		O		134	529	254	239		443	9		
691	Metal structures end parts	A	84 649	15 512	19 873	17 748	6 600	4 913	16 913	344	2 463	283
		S	69 881	16 854	15 129	17 468	4 039	3 894	8 821	25	3 193	458
		O		16 789	24 357	37 005	5 571		19 677	38	3 446	1 364
692	Metal containers, for storage, transport	A	18 155	4 189	1 781	3 515	1 457	512	3 188	14	945	2 554
		S	18 571	4 977	5 445	2 785	1 683	405	1 758	11	810	697
		O		4 952	4 429	4 134	2 158		3 845	17	915	635
693	Wire products and fencing grills	A	34 006	7 872	6 527	7 610	1 797	3 258	5 514	61	372	995
		S	29 756	6 106	5 131	6 340	2 138	4 774	3 249	9	391	1 619
		O		7 588	5 343	14 690	2 410		4 532	11	298	1 134
694	Nails, bolts, nuts, screws, etc.	A	15 169	6 585	1 424	3 358	855	708	1 459	45	733	2
		S	15 136	5 572	1 646	4 099	1 384	531	1 153	11	800	8
		O		7 075	2 471	5 005	1 571		1 818	23	803	10
695	Tools for use in the hand or in machines	A	8 982	3 761	1 111	1 342	277	127	2 170	27	166	1
		S	8 086	3 652	1 147	944	274	122	1 599	158	187	3
		O		5 493	1 639	4 033	329		2 477	131	249	3
696	Cutlery	A	1 192	402	143	228	32	1	370	7	7	2
		S	1 210	477	208	170	38	6	288	8	6	9
		O		572	268	293	42		317	9	11	32
697	Household equipment of base metal, n.e.s.	A	12 218	3 420	1 551	5 215	178	252	1 212	9	300	81
		S	14 000	3 759	2 330	5 260	253	540	1 079	102	465	212
		O		4 957	3 238	7 608	348		1 298	21	477	163
699	Manufactures of base metal, n.e.s.	A	55 243	18 045	6 590	11 905	2 551	4 106	9 712	139	1 978	217
		S	54 604	18 883	7 429	10 619	2 432	6 130	6 626	131	2 115	239
		O		18 891	10 503	16 908	3 971		11 017	162	2 531	192
711	Steam boilers and auxiliary plant	A	9 157	1 638	1 127	1 037	81	88	4 629		550	7
		S	5 483	1 459	463	2 062	60	82	1 153		204	
		O		2 759	1 078	867	147		2 711	2	512	
712	Steam engines, turbines	A	2 238	710	434	658	4	431		1		
		S	2 301	1 481	52	696	15	23	33		1	
		O		955	208	197	21		158	2	2	
713	Internal combustion piston engines	A	38 139	17 228	3 802	3 038	1 042	276	11 952	6	766	29
		S	36 516	19 546	3 639	3 707	712	322	8 151	8	422	9
		O		25 388	4 331	3 531	1 524		8 630	6	920	16
714	Reaction engines, gas turbines	A	2 471	78	721	496	20	12	1 134	4	6	
		S	1 259	277	235	192	20	20	506	4	5	
		O		148	226	602	481		971	71	123	
716	Rotating electric plant, parts	A	17 662	5 238	3 263	2 469	151	275	4 274	1	1 935	56
		S	14 531	4 530	2 038	1 670	177	229	3 149	5	2 721	12
		O		5 959	3 463	1 753	436		4 624	7	3 392	8
718	Other power generating machinery	A	1 796	1 195	153	105	73	12	238		20	
		S	1 529	608	375	178	42	9	147		170	
		O		1 369	188	99	133		214	1	758	
721	Agricultural machinery, excluding tractors	A	19 667	7 380	2 634	3 406	1 419	109	2 306	15	2 377	21
		S	20 608	7 176	2 927	3 536	2 184	257	2 002		2 512	14
		O		7 729	3 260	5 247	2 618		2 927	16	1 467	9
722	Tractors, excluding for semi-trailor	A	26 605	7 146	2 026	4 009	316	395	12 567		146	
		S	26 437	9 351	2 736	5 471	312	332	8 144		91	
		O		14 418	4 652	7 674	666		11 414		98	1

**export
EXTRA (EUR 10)**
**COMMERCE DE LA CE
par groupes de la CTCI**

Value in 1000 ECU

Valeurs en 1000 ECU

SITC CTCI Rev. 2	Products - Produits	1984	EUR 10	Deutsch- land	Franca	Italia	Nederland	Belg.-Lux	United Kingdom	Ireland	Danmark	Ελλάδα
677	Fils de fer ou d'acier	A	33 979	11 492	6 194	3 914	654	4 351	7 118		197	69
		S	37 605	11 355	8 318	4 969	953	6 590	5 190		200	
		O		13 232	10 996	4 510	1 717		8 732	22	358	10
678	Tuyaux, accessoires, en fonte, fer, acier	A	438 332	187 763	49 561	109 056	9 494	31 738	33 190	14	6 071	9 445
		S	423 967	217 995	46 886	87 593	8 815	28 225	23 325	1	5 240	5 887
		O		164 022	82 501	102 383	14 741		33 826	14	4 448	687
679	Ouvrages bruts, en fonte, fer, acier	A	15 254	6 492	1 679	2 228	126	50	3 232		1 447	
		S	16 048	7 502	1 901	1 206	130	201	3 793		1 315	
		O		9 040	2 591	4 317	97		4 934		1 475	3
681	Argent, platine, métaux de la mine platine	A	139 417	16 365	743	4 651	485	11 073	105 732		368	
		S	114 332	22 175	3 711	2 383	495	2 923	82 152		493	
		O		33 536	755	2 169	480		69 216		445	
682	Cuivre	A	129 666	68 679	14 314	7 154	3 707	16 115	18 282	187	583	645
		S	135 820	60 864	21 820	10 013	6 489	16 968	17 557	731	702	676
		O		72 542	30 618	26 536	8 686		22 755	546	1 023	1 233
683	Nickel	A	18 424	9 076	2 126	265	304	40	6 426	187		
		S	15 286	7 670	1 198	387	298	45	5 593	94		
		O		7 978	4 067	315	441		8 147	273		2
684	Aluminium	A	178 407	79 819	25 264	17 043	6 772	20 301	15 723	18	4 698	8 769
		S	170 680	64 426	27 697	16 230	6 899	16 230	16 233	90	4 220	10 581
		O		73 495	39 171	18 294	6 895		18 772	251	5 891	7 872
685	Plomb	A	10 654	3 624	405	139	210	2 039	3 684		553	
		S	10 066	3 963	918	734	246	1 733	1 733	19	782	646
		O		4 368	872	480	621		2 511	4	521	
686	Zinc	A	32 126	7 960	2 416	3 204	10 734	7 089	689		34	
		S	38 617	9 385	1 475	3 960	8 235	17 099	436	10	17	
		O		5 028	4 144	1 583	8 632		1 253		18	
687	Étain	A	22 043	2 317	59	8	2 688	87	14 656		2 228	
		S	16 438	2 278	223	122	214	180	12 162		1 259	
		O		2 493	216	63	177		19 656		1 814	
688	Uranium, thorium et alliages	A										
		S	14						14			
		O								13		
689	Autres métaux communs non ferreux	A	7 251	643	1 702	560	1 445	100	2 721	78		2
		S	8 877	794	2 435	1 162	1 350	299	2 837			
		O		1 827	2 683	993	1 426		3 677	25		
691	Constructions métalliques et parties	A	240 478	37 858	59 104	43 078	43 721	11 688	38 521	463	5 682	365
		S	191 925	64 621	36 125	39 746	7 624	12 678	23 176	213	6 896	646
		O		44 378	61 699	73 164	13 818		44 516	348	6 973	2 343
692	Réservoirs, fûts etc., en métal	A	47 429	11 732	5 404	8 464	3 875	893	10 083	41	2 814	4 123
		S	48 727	14 067	10 964	7 833	4 323	824	6 433	97	2 689	1 497
		O		15 997	12 332	13 847	6 192		11 650	89	2 941	1 288
693	Ouvrages en fils métalliques, grillages	A	45 373	12 454	9 414	7 116	2 035	4 101	8 492	102	463	1 196
		S	49 152	11 773	8 457	12 761	2 518	5 904	5 773	82	524	1 360
		O		13 445	9 140	16 727	2 922		7 358	110	482	968
694	Clouterie et boulonnerie	A	44 520	20 820	5 571	7 723	1 846	1 094	6 251	40	1 369	6
		S	45 735	18 977	7 006	9 700	2 678	766	4 946	61	1 591	12
		O		23 004	8 477	10 229	2 733		6 224	251	1 590	21
695	Outils à main et pour machines	A	125 093	57 924	15 536	16 361	6 211	3 970	22 770	538	1 760	21
		S	126 093	60 198	16 724	11 405	7 553	3 193	21 989	2 944	2 030	57
		O		81 356	21 197	14 397	6 966		32 206	2 411	2 436	92
696	Coutellerie	A	24 595	10 181	2 869	2 963	1 397	74	6 739	132	211	29
		S	27 817	13 407	3 220	3 076	2 199	118	5 272	142	237	146
		O		16 281	4 467	3 794	1 519		5 495	157	338	973
697	Articles métalliques pour usage domestiq.	A	59 305	16 792	8 705	22 747	1 121	656	7 226	50	1 636	372
		S	67 504	20 267	11 646	22 490	1 534	2 368	5 538	665	2 377	619
		O		24 470	16 490	34 101	2 023		8 288	107	2 427	374
699	Articles manufact. en mét. communs, n.d.a.	A	226 615	87 463	29 739	45 617	8 522	8 090	36 194	841	7 447	702
		S	230 420	91 408	36 011	42 478	10 034	11 196	27 237	1 132	7 901	1 023
		O		102 047	45 488	56 502	13 871		43 315	1 561	8 868	1 042
711	Chaudières et leurs appareils auxiliaires	A	53 722	12 621	9 079	6 045	266	526	22 315		2 846	24
		S	42 945	10 436	2 707	20 839	470	604	6 881		1 008	
		O		19 023	7 778	13 401	2 068		13 012	137	3 065	3
712	Machine à vapeur, locomob., turb. à vapeur	A	33 874	15 950	2 822	8 941	80		6 003		75	
		S	48 423	29 285	2 232	14 972	168	98	1 679		9	
		O		25 700	5 810	8 208	380		3 786	183	134	
713	Moteurs à pistons	A	350 547	160 098	42 787	26 083	10 799	2 067	100 644	306	7 696	145
		S	317 169	183 317	36 763	32 155	7 710	2 707	67 155	579	4 737	46
		O		221 703	40 736	33 015	16 907		82 726	363	9 209	123
714	Propulseurs à réaction, turbines à gaz	A	292 185	34 119	57 233	23 181	4 570	6 019	164 389	984	1 690	
		S	317 535	46 695	73 448	19 024	7 681	13 164	154 536	742	245	
		O		34 026	68 600	26 212	27 067		151 167	1 779	2 513	
716	Machine et appareils électr. rotatifs	A	175 250	58 673	35 126	21 677	2 359	3 308	39 629	63	14 130	285
		S	139 673	51 223	21 788	13 906	3 140	2 474	28 330	181	18 554	78
		O		70 141	36 511	15 431	4 363		36 960	266	23 096	66
718	Autres moteurs et machines motrices	A	39 006	30 312	2 234	1 066	1 069	115	3 935	138	147	
		S	22 768	9 133	7 732	1 753	826	204	1 942	185	993	
		O		14 481	4 901	1 238	2 178		2 613	379	4 108	
721	Machines agricoles, sauf tracteurs	A	98 521	36 705	13 736	14 368	6 986	1 139	13 270	109	12 100	118
		S	96 042	32 318	14 306	15 298	10 166	2 056	10 321	3	11 495	77
		O		37 846	15 084	24 809	13 434		17 319	135	7 735	27
722	Tracteurs, sauf pour semi-remorques	A	123 945	36 918	9 983	19 037	629	1 794	55 175		411	
		S	123 394	46 633	12 603	26 187	724	1 546	37 351		350	
		O		72 753	23 025	36 831	1 322		49 254		172	7

Quantity in 1000 kg

Quantités en 1000 kg

SITC CTCI Rev. 2	Products - Produits	1984	EUR 10	Deutch- land	France	Italia	Nederland	Belg.-Lux	United Kingdom	Ireland	Danmark	Ελλάδα
723	Civil engineering equipment	A	51 087	17 215	7 069	8 301	2 432	3 974	11 123	7	963	3
		S	47 986	16 984	8 182	5 294	2 717	4 289	9 614	165	741	
		O		23 153	10 907	7 051	3 746		11 980	195	931	2
724	Textile and leather machinery, n.e.s.	A	19 062	9 306	1 361	3 938	460	949	2 846	1	200	1
		S	20 032	9 257	1 219	6 096	450	1 225	1 533	49	198	3
		O		12 674	1 833	6 340	702		1 729	145	342	2
725	Paper and pulp mill machinery	A	4 190	2 315	514	679	42	55	573	8	104	
		S	4 124	2 989	190	487	43	12	354	18	31	
		O		2 828	477	566	96		730	77	53	
726	Printing and bookbinding machinery	A	6 255	3 287	405	882	204	97	1 280	19	81	
		S	7 760	4 582	440	933	146	112	1 440	7	99	1
		O		5 875	607	683	361		2 379		87	
727	Food processing machinery, non-domestic	A	4 399	1 167	507	815	342	261	909	4	355	39
		S	5 937	1 442	316	1 563	727	203	1 071	7	599	9
		O		1 364	650	1 673	434		1 088	12	645	12
728	Other specialized machinery	A	45 921	19 311	4 124	10 777	1 159	987	7 708	18	1 680	157
		S	38 805	16 194	3 491	10 839	1 298	1 003	4 543	169	1 198	70
		O		16 674	4 901	15 783	1 681		8 077	45	2 081	60
736	Machine-tools for working metal	A	24 040	12 081	1 584	3 997	184	1 001	4 901	12	296	4
		S	18 701	8 817	1 198	3 988	336	600	3 257	20	463	2
		O		9 562	1 916	4 181	702		4 552	14	465	6
737	Metalworking machinery, n.e.s.	A	8 348	2 633	814	1 323	97	1 118	2 272	5	86	
		S	12 435	3 603	561	2 066	123	756	5 193	10	123	
		O		3 020	863	2 719	173		2 522	22	115	1
741	Heating and cooling equipment	A	32 630	7 827	7 360	9 797	495	1 394	3 001	70	2 636	50
		S	31 805	8 943	6 312	9 837	708	1 476	1 967	155	2 389	18
		O		9 788	7 786	9 826	1 121		3 313	192	1 837	65
742	Pumps for liquids etc.	A	11 790	3 673	1 485	3 484	291	146	1 593	27	492	597
		S	10 478	3 304	1 704	2 694	393	179	1 227	93	826	56
		O		3 939	2 300	3 994	440		2 049	66	716	365
743	Pumps, n.e.s.; fans; centrifuges, etc.	A	21 041	7 072	3 030	4 331	363	537	4 607	38	1 062	1
		S	22 378	6 271	4 008	5 526	820	1 020	3 186	78	1 468	1
		O		7 733	4 933	8 098	880		6 507	48	1 392	7
744	Mechanical handling equipment	A	41 358	14 292	8 828	4 415	1 054	643	10 716	49	1 265	96
		S	36 182	11 931	5 597	6 856	1 795	768	7 455	191	1 586	3
		O		15 026	11 084	6 399	2 137		8 730	70	1 530	24
745	Non-electrical machinery, tools, etc.	A	12 914	5 813	1 855	2 589	507	276	1 366	27	647	34
		S	12 001	5 839	1 091	2 499	473	40	1 030	117	883	29
		O		7 334	1 740	2 967	568		1 631	222	734	80
749	Non-electrical machinery, parts, etc., n.e.s.	A	39 582	17 252	4 807	7 447	1 019	757	7 013	12	1 238	37
		S	38 362	16 883	4 801	8 115	1 047	661	5 479	26	1 329	21
		O		19 890	6 126	10 683	1 404		7 221	40	1 094	37
751	Office machines	A	2 062	658	98	169	426	27	612	3	69	
		S	3 386	1 078	104	226	1 050	15	822	10	81	
		O		1 235	226	239	2 195		653	11	128	
752	ADP machines and units thereof	A	2 552	648	373	352	207	45	798	104	25	
		S	3 274	836	408	629	244	85	821	229	22	
		O		963	555	701	284		955	185	31	
759	Office and ADP machine parts and access.	A	2 483	550	170	252	372	32	957	102	48	
		S	2 724	583	195	371	435	33	849	191	87	
		O		635	228	359	557		1 423	157	52	
761	Television receivers	A	2 504	1 421	125	176		389	157		236	
		S	2 936	1 707	208	341		329	241		110	
		O		2 246	155	374			376		144	
762	Radio broadcast receivers	A	429	226	58	56		29	22		38	
		S	424	225	76	17		38	21		43	
		O		256	123	27			70		4	66
763	Sound recorders, phonographs	A	718	186	75	9	16	50	335	1	43	3
		S	569	266	55	10	11	41	135		51	
		O		468	70	10	17		136	2	52	
764	Telecomm. equipment, parts, acc., n.e.s.	A	6 583	2 348	1 009	588	514	496	1 010	37	580	1
		S	6 774	2 020	1 163	638	962	719	726	44	490	12
		O		2 861	1 100	820	1 097		1 295	68	709	2
771	Electric power machinery, n.e.s.	A	9 512	3 808	2 430	1 250	274	598	733	5	410	4
		S	9 649	3 521	2 257	807	451	968	927	74	615	29
		O		4 107	2 314	1 917	861		1 594	117	617	32
772	Switchgear etc and parts n.e.s.	A	18 410	7 347	3 767	2 595	303	140	3 755	45	420	38
		S	14 479	6 067	3 113	1 554	317	271	2 848	57	216	36
		O		6 725	4 464	2 589	345		4 072	75	276	40
773	Electrical distributing machinery	A	24 540	8 145	5 428	3 877	20	953	4 893	234	719	271
		S	24 876	8 137	7 307	3 155	5	611	3 909	460	412	880
		O		9 867	7 581	3 345	8		7 364	387	167	342
774	Electro-medical and radiological app.	A	1 125	707	95	48	31	6	152		86	
		S	993	523	66	50	24	15	146	4	165	
		O		589	641	63	17		129		170	
775	Domestic equipment, n.e.s.	A	25 582	7 916	2 086	10 548	573	184	1 133	37	3 108	7
		S	29 426	9 628	3 276	11 482	675	262	957	310	2 615	21
		O		12 659	4 432	12 478	724		1 366	252	2 364	17
776	Transistors, valves, tubes, etc.	A	2 741	1 537	472	300	1	25	396	9	2	
		S	3 004	1 370	441	386		54	732	19	2	
		O		1 643	749	345			529	24	4	1
778	Other electrical machinery n.e.s.	A	37 711	15 459	6 818	6 562	1 690	1 070	4 685	7	1 419	1
		S	49 447	15 710	8 399	17 284	1 164	1 832	3 226	8	1 791	13
		O		15 086	8 391	24 599	1 380		5 157	9	1 731	8

Value in 1000 ECU

Valeurs en 1000 ECU

SITC CTCl Rev. 2	Products - Produits	1984	EUR 10	Deutsch- land	France	Italia	Nederland	Belg.-Lux	United Kingdom	Ireland	Denmark	Ελλάδα
723	Matériel de génie civil et construction	A	283 571	99 923	41 357	34 860	11 580	17 199	75 532	50	2 940	130
		S	242 219	88 700	38 343	20 677	11 555	60 674	19 123	532	2 615	
		O		109 133	54 340	31 282	17 654	74 703	294	3 003	18	
724	Machines pour indust. textile, cuirs, peaux	A	231 524	136 050	15 105	42 295	5 266	7 893	22 169	114	2 621	11
		S	268 784	144 283	14 656	70 934	5 955	11 985	18 311	540	2 084	26
		O		185 690	23 364	73 313	10 866		24 662	593	3 580	38
725	Machines pour la fabrication de papier	A	55 717	31 525	6 940	8 311	772	270	6 683	52	1 115	9
		S	52 831	35 626	3 616	7 983	919	152	3 691	272	572	
		O		43 202	8 614	8 818	827		7 648	935	510	
726	Machines p. imprimerie, brochage, reliure	A	111 564	62 312	8 328	15 348	2 601	1 327	19 914	72	1 662	
		S	131 518	80 641	8 332	12 640	2 147	1 663	24 366	126	1 585	18
		O		104 479	9 844	9 605	4 438		44 305	60	2 082	
727	Mach. indust. aliment. et appareils ménagers	A	56 312	18 065	4 362	11 819	5 232	1 596	9 205	84	5 830	99
		S	74 068	21 923	3 922	16 904	15 241	2 643	5 479	86	7 695	175
		O		24 609	6 802	24 189	9 058		9 924	227	6 766	193
728	Aut. mach. appar. spécialisés p. industries	A	473 254	223 059	39 536	96 630	14 680	8 898	77 045	220	12 734	452
		S	426 310	198 435	27 495	96 447	25 192	7 282	80 696	724	9 902	137
		O		239 298	49 431	139 350	23 025		95 922	233	19 645	209
736	Machines-outils pour travail métaux	A	313 113	181 279	21 067	48 904	1 668	5 701	52 063	190	2 169	52
		S	243 629	147 715	17 139	40 508	2 607	4 119	28 048	279	3 199	15
		O		150 933	27 780	44 786	4 364		33 218	257	3 402	101
737	Autres machines pour travail métaux	A	62 910	25 113	6 327	10 803	1 703	3 885	13 952	176	951	
		S	80 278	22 095	4 309	14 194	1 464	2 350	34 210	416	1 240	
		O		27 287	7 459	20 522	2 455		14 791	722	1 116	4
741	Machines appar. p. chauffage, réfrigération	A	303 471	95 905	62 333	66 492	5 908	8 030	39 238	1 466	23 913	186
		S	279 991	89 680	51 343	67 836	8 806	13 398	21 306	1 937	25 600	87
		O		111 386	70 471	68 245	10 800		34 945	3 247	19 121	329
742	Pompes pour liquides	A	151 872	61 929	19 972	28 980	5 872	1 584	26 267	315	4 794	2 159
		S	134 178	56 731	20 871	21 674	6 574	1 870	19 175	491	6 565	227
		O		71 792	28 850	32 676	7 358		31 641	713	6 774	1 885
743	Aut. pompes, ventilat., centrifugeuses, etc.	A	215 627	79 998	34 748	28 395	6 495	5 480	50 677	636	9 194	4
		S	215 224	73 289	35 327	37 680	9 546	10 653	37 455	1 077	10 189	8
		O		96 002	50 071	58 347	14 206		55 513	1 148	11 704	47
744	Équipement mécanique de manutention	A	258 781	107 229	45 508	18 542	7 642	3 241	69 155	340	6 876	248
		S	209 187	79 960	32 579	32 400	9 704	3 156	42 670	785	7 854	79
		O		93 447	60 693	31 914	13 534		52 519	548	8 454	175
745	Aut. machines, appareils et outils non électr.	A	212 671	113 410	18 064	39 945	10 291	1 776	21 073	127	7 754	211
		S	209 289	104 863	15 230	51 321	9 186	1 030	18 466	900	10 245	148
		O		136 050	21 747	84 937	8 828		25 034	8 978	8 596	312
749	Parties et accessoires de machines, n.d.a.	A	400 309	180 872	56 530	62 362	9 696	8 874	67 869	676	13 306	124
		S	385 464	169 452	53 871	67 848	13 092	9 292	55 183	1 252	15 325	149
		O		202 693	77 042	62 189	11 419		71 264	1 477	13 044	188
751	Machines et appareils de bureau	A	55 278	19 395	3 359	5 855	10 262	841	13 534	293	1 739	
		S	88 525	28 924	6 259	7 741	22 355	249	18 012	1 182	1 803	
		O		31 290	7 557	7 595	44 212		16 399	936	2 663	1
752	Mach. automat. p. traitement informatique	A	259 439	85 940	50 860	29 504	19 485	4 873	64 938	20 994	2 847	
		S	332 896	80 421	48 818	54 708	20 599	10 926	71 581	43 715	2 329	
		O		92 627	84 272	41 940	27 480		85 643	32 486	4 389	
759	Parties et accessoires pour mach. 751+752	A	235 635	61 875	40 748	13 749	26 455	3 911	74 566	12 174	2 151	6
		S	271 927	68 134	47 590	19 968	31 568	3 645	73 216	25 219	2 585	2
		O		68 682	54 439	17 113	40 802		108 512	19 874	2 595	4
761	Récepteurs de télévision	A	35 187	19 379	2 347	1 934		5 678	2 467	3	3 359	
		S	39 012	22 361	2 773	4 217		4 683	3 356		1 623	
		O		30 035	2 698	4 695			5 919		2 150	
762	Récepteurs de radiodiffusion	A	11 374	6 530	1 721	523		614	530	1	1 455	
		S	12 827	7 106	2 390	326		754	516	130	1 606	
		O		9 580	3 436	529			791	108	1 922	
763	Phonographes, machines à dicter, etc.	A	29 921	8 661	2 544	156	651	1 157	14 742	70	1 946	4
		S	22 513	10 401	2 010	242	426	1 018	6 026	7	2 383	
		O		17 175	2 433	190	542		6 651	151	2 707	
764	Appareils de télécommunication, n.d.a.	A	396 530	130 632	97 426	39 025	29 446	14 147	70 585	3 031	12 204	34
		S	389 067	110 871	92 452	79 267	29 102	17 543	41 774	4 806	13 198	54
		O		156 938	104 158	78 829	49 456		75 941	7 019	13 799	120
771	Mach. p. production et transformation d'électr.	A	71 518	33 675	15 995	7 562	2 463	3 143	5 754	150	2 647	129
		S	74 448	31 377	16 699	5 384	3 682	5 001	8 778	408	2 833	186
		O		34 280	19 554	10 574	5 159		10 042	559	3 375	184
772	Appareils pour coupure, connexion, etc.	A	381 745	164 252	80 866	36 056	8 283	3 493	53 730	2 428	12 237	400
		S	335 955	149 939	77 238	29 848	9 396	7 289	49 991	4 877	7 075	302
		O		165 646	106 793	46 609	10 921		66 120	6 581	7 693	357
773	Équipement pour distribution d'électricité	A	92 207	30 943	22 927	15 410	202	2 789	16 211	508	2 661	556
		S	104 238	31 488	36 415	14 410	63	2 385	14 136	1 252	1 744	2 343
		O		36 947	32 263	14 965	130		23 087	1 077	1 040	687
774	Appar. électricité médicale et de radiologie	A	92 961	63 707	7 969	1 861	1 587	479	11 912	10	5 416	
		S	80 271	48 963	5 005	3 306	2 677	816	11 428	293	7 783	
		O		56 858	8 677	2 447	1 754		10 740	11	7 446	
775	Machines et appareils à usage domestique	A	137 396	56 269	13 142	36 489	6 006	1 222	10 611	310	13 285	52
		S	159 247	82 577	20 512	44 401	7 182	1 738	8 287	1 686	12 746	128
		O		83 854	27 651	48 416	6 699		11 437	2 009	11 410	112
776	Lampes et tubes électroniques, etc.	A	152 701	61 434	26 270	15 522	331	590	42 371	5 359	813	11
		S	189 942	75 863	32 588	24 025	176	967	46 913	8 881	526	3
		O		77 605	43 950	31 963	148		59 302	7 338	406	17
778	Autres machines et appar. électr., n.d.a.	A	275 653	133 636	42 308	26 360	9 327	5 334	51 090	982	6 604	12
		S	283 934	133 751	45 159	33 672	10 986	7 805	43 387	2 018	6 980	176
		O		158 444	57 123	39 979	10 379		53 728	1 586	7 445	37

Quantity in 1000 kg

Quantités en 1000 kg

SITC CTCI Rev.2	Products - Produits	1984	EUR 10	Deutsch- land	France	Italia	Nederland	Belg.-Lux	United Kingdom	Ireland	Danmark	Ελλάδα
781	Passenger motor vehicles, excluding buses	A	136 324	85 339	19 400	9 603	2 906	9 903	8 590	2	580	1
		S	152 854	85 798	33 216	9 287	3 313	14 287	6 531	4	415	3
		O		129 119	40 842	8 307	5 319		12 902		558	2
782	Lorries, special motor vehicles, n.e.s.	A	51 155	23 644	11 345	6 320	1 383	2 066	5 908	2	487	
		S	48 405	21 781	11 973	6 201	1 493	2 703	3 793	61	400	
		O		29 294	16 424	5 783	2 221		5 900	5	408	54
783	Road motor vehicles, n.e.s.	A	12 282	6 453	2 107	1 974		159	719		46	
		S	10 101	5 019	1 153	1 875		469	909		632	
		O		9 041	1 159	1 970		685			658	19
784	Motor vehicle parts and accessories, n.e.s.	A	115 967	51 024	20 597	20 013	1 294	3 195	18 165		1 593	86
		S	144 777	60 088	43 836	15 289	1 563	4 767	17 700	7	1 524	3
		O		58 724	46 212	30 459	2 208		24 306	1	1 803	74
785	Motor and other cycles etc.	A	4 834	1 315	1 189	1 736	74	86	354		80	
		S	4 340	1 057	996	1 790	83	130	524		40	
		O		1 263	1 479	1 976	186		27		75	1
786	Vehicles n.e.s, not motorized trailers	A	29 129	8 333	4 267	12 598	1 067	422	1 227	37	728	460
		S	20 868	9 337	4 236	4 098	757	659	819	184	778	
		O		11 892	4 414	6 981	1 013		1 477	152	709	793
791	Railway vehicles and associated equipment	A	17 844	11 104	2 842	1 562	106	851	1 377		2	
		S	18 413	9 408	6 372	1 467	61	524	579			
		O		9 959	5 538	1 903	19		1 776	7		
792	Aircraft and associated equipment	A	1 119	62	635	296	76	39		3	8	
		S	1 368	80	546	638	68	26		6	4	
		O		145	220	76	54			31	11	
793	Ships and boats	A	185 408	119 840	32 498	16 027	877	4	1 832	8	14 312	10
		S	191 943	30 366	34 738	22 305	1 200	70	86 197		17 042	25
		O		80 990	162 691	34 935	1 554		27 936		12 696	33
812	Sanitary, heating, lighting apparatus	A	17 288	3 356	3 025	8 875	625	961	2 031	1	401	13
		S	15 085	3 518	3 288	4 706	747	557	1 515	4	721	29
		O		3 979	5 214	7 898	1 120		2 394	4	665	94
821	Furniture and parts thereof	A	72 852	21 398	4 097	26 297	1 076	1 295	5 883	4	12 783	19
		S	74 240	25 849	5 702	20 154	1 411	1 650	4 325	89	15 019	41
		O		30 314	7 737	29 154	2 092		6 817	36	18 180	56
831	Travel goods, handbags and similar	A	1 993	463	190	1 015	54	29	127	3	107	5
		S	1 785	375	216	858	69	49	75	5	136	2
		O		550	313	1 021	68		151	4	126	3
842	Men's outerwear not knitted	A	2 709	494	262	1 208	95	155	378	10	92	15
		S	3 038	518	276	1 464	80	213	340	22	114	11
		O		715	409	1 497	78		512	20	119	5
843	Women's outerwear not knitted	A	3 671	1 102	568	762	59	79	541	28	471	61
		S	3 671	1 094	629	720	64	70	515	57	466	56
		O		1 118	783	1 101	70		621	54	380	85
844	Garments under, not knitted	A	316	70	44	134	5	6	49	2	6	
		S	353	103	52	83	20	5	79	1	9	1
		O		134	80	126	6		101	2	12	
845	Outerwear, knitted, not elastic	A	4 716	609	201	2 564	34	23	685	35	488	77
		S	3 837	606	223	1 767	47	23	481	52	543	95
		O		647	308	1 600	62		715	62	498	115
846	Gsrments under, knitted or crocheted	A	1 695	622	255	382	61	8	209	6	130	22
		S	1 945	762	279	509	45	3	161	5	155	28
		O		846	350	420	59		235	6	147	37
847	Textile clothing accessories, n.e.s.	A	1 095	252	89	435	16	9	269	4	18	3
		S	1 163	288	94	520	21	26	189	6	17	2
		O		360	149	668	21		240	6	24	10
848	Headgear, non-textile clothing access.	A	1 946	365	204	837	45	180	219	11	59	26
		S	1 481	301	189	524	42	131	207	8	48	31
		O		439	252	714	66		285	4	53	61
851	Footwear	A	12 296	1 123	1 201	8 813	46	16	523	19	272	283
		S	10 100	948	1 206	7 123	67	28	372	35	231	90
		O		1 076	1 727	7 535	131		447	48	206	166
871	Optical instruments and apparatus	A	282	144	34	14	1	58	29		1	1
		S	223	102	17	21	3	52	24		2	2
		O		192	20	13	5		38		2	1
872	Medical instruments and appliances	A	2 412	735	239	409	64	139	513	71	241	1
		S	2 379	756	207	303	57	156	448	183	268	1
		O		1 163	429	396	81		606	128	313	
873	Meters and counters, n.e.s.	A	573	269	82	38	5	5	172		2	
		S	508	225	77	18	5	1	172		2	8
		O		344	181	30	7		249		2	86
874	Measuring, checking, controlling instrum.	A	7 110	2 527	982	868	357	235	1 881	21	232	7
		S	6 831	2 481	856	890	609	199	1 513	40	243	
		O		2 749	859	1 023	405		2 088	33	222	8
881	Photographic apparatus and equipment	A	1 372	633	206	121	40	57	153	29	133	
		S	1 510	623	253	168	42	46	162	65	151	
		O		652	243	223	46		142	69	173	
882	Photographic and cinematographic supplies	A	9 854	3 503	915	574	624	2 420	1 788	1	28	1
		S	9 940	3 342	1 359	330	554	2 779	1 546		30	
		O		3 786	1 402	544	617		1 723		39	6
883	Developed cinematographic film	A	97	5	16	13			81		2	
		S	75	5	12	25		1	31		1	
		O		5	18	4			39		1	
884	Optical goods, n.e.s.	A	382	102	92	106	30	3	38	11		
		S	403	109	122	91	32	1	28	20		
		O		119	185	274	9		35	20		

Value in 1000 ECU

Valeurs en 1000 ECU

SITC CTCI Rev. 2	Products - Produits	1984	EUR 10	Deutsch- land	France	Italia	Nederland	Belg.-Lux	United Kingdom	Ireland	Danmark	Ελλάδα
781	Automobiles pour personnes sauf bus	A	1 238 574	903 346	133 214	57 558	11 728	48 882	80 347	23	3 474	2
		S	1 339 168	877 146	253 021	57 430	14 371	68 024	66 647	44	2 451	34
		O		1 327 984	272 584	57 218	23 341		128 083		3 571	18
782	Automobiles p. march. et usages spéciaux	A	266 349	124 770	60 542	29 518	7 462	9 261	32 796	32	1 968	
		S	248 381	115 817	60 129	34 002	7 689	8 720	19 865	83	2 076	
		O		163 323	84 497	28 489	8 064		30 596	26	2 441	24
763	Véhicules automobiles routiers, n.d.a.	A	74 533	45 146	11 310	10 539	3 707	277	3 386		168	
		S	58 940	31 935	5 484	10 975	2 047	5 175	3 102		222	
		O		64 293	5 309	11 202	2 636		2 908		368	13
784	Parties véhicules automobiles routiers	A	696 982	344 226	117 888	89 876	4 037	11 911	123 696	1	5 165	182
		S	840 645	367 984	255 799	68 255	5 246	17 120	121 218	36	4 959	28
		O		383 586	269 258	111 875	6 832		158 566	14	5 902	305
785	Motocycles, vélocipèdes avec ou sans moteur	A	41 900	13 260	7 879	15 214	585	807	3 527		628	
		S	39 276	12 610	7 479	14 523	721	848	2 778		315	2
		O		15 468	11 390	15 796	869		4 165		17	603
786	Véhicules non motorisés, remorques	A	76 138	29 313	15 899	19 453	2 795	2 226	3 684	146	1 812	810
		S	64 631	29 952	13 791	9 502	2 111	3 671	2 676	694	2 233	1
		O		38 618	12 812	12 814	2 534		4 361	668	2 078	1 939
791	Véhicules et matériel pour chemins de fer	A	100 340	63 602	13 633	7 665	885	4 260	10 289		6	
		S	113 017	41 899	35 470	29 042	1 235	1 023	4 289	64	4	
		O		46 431	36 515	20 833	318		18 842	140	3	
792	Appareils de navigation aérienne	A	511 203	13 459	340 988	107 031	37 279	10 430		533	1 483	
		S	585 269	16 724	312 832	187 487	31 134	15 201		1 066	816	9
		O		36 220	113 532	45 151	24 059			14 224	3 882	38
793	Bateaux	A	160 886	68 354	23 325	7 659	3 228	50	23 691	29	34 396	154
		S	119 758	65 535	13 189	10 886	12 255	756	8 932		7 048	1 157
		O		29 400	23 975	50 391	9 111		114 193		24 242	137
812	App. sanit. hygiénique, chauffage, éclairage	A	86 908	21 715	16 069	28 625	3 149	2 923	11 455	62	2 816	94
		S	74 923	22 877	11 845	21 610	4 374	1 533	8 545	405	3 422	312
		O		26 458	20 415	29 411	5 901		11 735	319	3 533	391
821	Meubles et leurs parties et pièces	A	278 456	72 742	26 091	106 351	3 645	4 504	26 509	22	38 474	118
		S	267 678	86 422	25 341	76 794	4 470	6 166	20 406	377	47 515	187
		O		104 844	39 325	120 132	6 930		29 609	111	52 231	284
831	Articles voyage, sacs à main et similaire	A	61 831	8 935	9 461	38 489	724	352	2 456	74	1 283	57
		S	57 873	8 611	9 327	35 422	9 985	453	1 594	144	1 309	28
		O		12 061	13 951	30 465	1 158		2 057	112	1 477	85
842	Vêtements dessus hommes, sauf bonneterie	A	99 085	17 417	10 140	52 001	1 507	2 987	11 494	277	2 932	330
		S	104 003	17 663	10 770	55 228	1 087	4 277	10 046	760	4 002	170
		O		25 145	16 579	63 949	1 363		14 387	641	3 596	115
843	Vêtements dessus femmes, sauf bonneterie	A	203 768	66 535	39 751	50 658	1 733	2 941	22 792	1 293	16 554	1 501
		S	218 139	64 957	48 445	57 865	2 033	2 730	19 257	2 455	18 756	1 641
		O		61 737	52 026	67 094	2 373		23 075	2 131	15 547	2 405
844	Sous-vêtements, sauf bonneterie	A	11 836	2 463	2 018	5 129	188	200	1 567	37	228	6
		S	14 736	3 565	2 922	4 914	252	265	2 475	15	285	33
		O		3 997	4 433	6 753	154		2 949	69	440	12
845	Vêtements dessus bonneterie non élast.	A	181 659	31 363	11 932	81 797	1 177	1 038	33 540	1 280	17 497	2 035
		S	176 042	29 638	13 367	80 827	1 782	916	26 006	1 855	19 504	2 147
		O		29 876	14 903	75 844	2 561		33 243	2 124	17 385	2 603
846	Sous-vêtements de bonneterie	A	37 540	12 586	6 577	7 093	1 009	176	5 355	167	4 088	489
		S	42 967	16 750	7 871	7 155	722	109	4 757	358	4 752	493
		O		17 851	10 702	7 773	906		6 840	499	4 904	799
847	Accessoires du vêtement en textile, n.d.a.	A	42 241	7 786	4 286	19 189	299	219	9 741	114	582	26
		S	37 710	8 217	5 128	15 932	407	469	6 791	166	574	26
		O		8 711	7 124	22 041	405		8 748	154	719	81
848	Vêtements en mat. n. textile; coiffures	A	74 052	25 748	6 841	24 976	1 275	1 105	5 344	140	5 093	3 530
		S	69 148	22 833	8 492	21 859	1 155	903	4 448	173	4 797	4 488
		O		25 933	11 198	22 447	1 509		7 180	182	3 799	5 202
851	Chaussures	A	274 346	26 882	22 062	201 956	750	224	9 697	435	6 210	6 130
		S	228 665	23 947	23 450	164 859	795	403	8 026	646	4 873	1 866
		O		24 527	29 891	147 929	1 259		9 795	674	4 519	3 718
871	Appareils et instruments d'optique	A	23 747	18 216	1 201	423	500	778	2 466	1	141	21
		S	31 514	16 944	1 267	359	1 959	7 944	2 723		262	56
		O		20 208	2 570	458	400		3 215	14	128	21
872	Instruments et appareils médico-chirurg.	A	92 417	41 023	10 607	7 042	2 620	2 067	21 795	3 413	3 830	20
		S	96 086	44 209	9 570	5 574	2 686	2 800	20 033	6 736	4 468	10
		O		58 731	13 816	8 327	4 049		23 538	6 274	4 894	8
873	Compteurs et instruments de mesure	A	12 065	6 307	1 727	493	242	73	3 112	22	109	
		S	10 714	5 583	1 229	241	343	20	3 116	6	92	84
		O		7 695	3 168	419	354		4 227	1	152	658
874	Instruments de mesure, vérification, etc.	A	617 448	313 023	67 811	28 921	21 132	3 914	160 277	3 462	18 818	90
		S	431 238	151 223	67 681	26 779	31 974	3 836	120 177	6 056	23 504	8
		O		174 726	96 099	37 082	31 301		173 183	6 158	19 938	100
881	Appareils et équipement photographiques	A	53 177	29 089	6 945	3 402	1 812	1 534	6 751	699	2 945	
		S	58 221	28 037	10 021	4 432	1 853	1 075	7 795	1 273	3 735	
		O		28 410	16 499	5 953	1 896		7 070	1 529	3 948	
882	Produits photo- et cinématographiques	A	129 172	32 074	13 878	7 266	13 983	34 290	26 749	26	896	10
		S	125 376	31 139	14 396	4 523	10 393	42 831	20 771	18	1 304	1
		O		36 225	18 911	7 543	14 045		21 747	7	943	52
883	Films cinéma, impressionnés et développés	A	6 217	370	1 403	963	12	32	3 314	3	115	5
		S	5 039	306	1 981	1 160	16	53	2 418		95	10
		O		435	1 181	293	50		2 595		106	21
884	Éléments d'optique: articl. de lunetterie	A	55 683	20 527	8 776	15 226	908	204	6 456	3 221	259	6
		S	61 180	25 136	13 473	11 533	1 208	59	4 377	5 122	270	2
		O		28 139	19 950	20 999	718		6 758	5 067	259	1

Quantity in 1000 kg

Quantités en 1000 kg

SITC CTCI Rev. 2	Products - Produits	1984	EUR 10	Deutsch- land	France	Italia	Nederland	Belg.-Lux	United Kingdom	Ireland	Danmark	'Ελλάδα
885	Watches and clocks	A	744	557	55	58	21	3	45	1	4	
		S	1 003	520	344	87	13	5	27	2	4	1
		O		822	287	127	18		41	8	6	
892	Printed matter	A	43 522	18 887	4 876	4 295	2 054	1 148	10 735	45	1 422	60
		S	37 073	14 913	5 735	4 613	1 444	1 639	6 906	115	1 614	94
		O		16 461	6 475	5 737	2 379		9 839	75	1 618	321
893	Articles of plastic, n.e.s.	A	38 595	13 891	3 946	5 644	2 255	1 458	6 984	108	4 052	257
		S	39 507	14 235	4 631	5 502	2 489	2 519	5 286	338	4 076	431
		O		16 619	6 887	8 283	2 374		8 148	428	4 294	361
894	Toys, games and sporting goods	A	11 122	2 893	2 269	2 842	308	277	1 966	21	429	117
		S	11 705	3 006	2 357	3 389	326	286	1 870	58	383	30
		O		3 710	2 995	3 949	507		2 094	83	467	137
895	Office and stationery supplies, n.e.s.	A	4 318	1 159	549	780	223	33	1 388	11	152	23
		S	3 711	1 037	687	660	138	32	1 007	12	136	4
		O		1 174	978	880	295		1 685	11	144	6
896	Works of art and antiques	A	1 236	22		48	12	9	1 071	6	68	
		S	799	29		43	20	8	563	22	114	
		O		31		78	17		910	17	132	
897	Jewellery, goldsmiths' wares	A	172	27	17	94	1		25		5	3
		S	226	31	53	95	1		28	7	3	8
		O		39	97	117	4		35	2	4	2
898	Musical instruments and parts	A	3 539	1 758	208	492	102	73	818	15	64	9
		S	3 401	1 675	254	411	103	64	765	42	74	13
		O		2 418	439	484	535		1 182	45	77	10
899	Other manufactured goods, n.e.s.	A	5 591	1 791	838	1 366	240	215	787	28	311	15
		S	6 093	1 944	1 221	1 311	371	198	563	30	435	20
		O		2 237	1 391	2 249	417		875	50	496	16
911	Postal packages, n.e.s.	A	213			2	11			200		
		S	223			1	18			206		
		O				1	15			341		
931	Special transactions and commodities, n.e.s.	A	10 466	6 739	140			11		130	191	
		S	10 119	5 536				11		1 947	209	
		O		5 814	154	7				332	232	
941	Zoo animals, dogs, cats and the like	A	85	11	3	41	8	1	12	1	8	
		S	90	15	5	37	16	1	5	9	2	
		O		17	6	91	19		8	4	3	
951	Firearms of war and ammunition	A	280	121	53	62		5	11		1	27
		S	186	74	16	58		18	12		10	
		O		142	31	131			17		18	
961	Coin excluding gold, not legal tender	A	67	47					20			
		S	76	1					75			
		O		1			3		124			
971	Gold, non-monetary	A	11	8	1	1		1				
		S	9	7	1			1				
		O		7	1							
972	Gold coin	A	2	1				1				
		S	1									
		O		1								

export
EXTRA (EUR 10)

COMMERCE DE LA CE
par groupes de la CTCI

Value in 1000 ECU

Valeurs en 1000 ECU

SITC CTCI Rev. 2	Products - Produits	1984	EUR 10	Deutsch- land	France	Italia	Nederiand	Belg.-Lux	United Kingdom	Ireland	Danmark	Ελλάδα
885	Horlogerie	A	43 684	20 080	11 324	7 336	1 079	585	2 843	34	402	1
		S	54 358	23 641	14 989	7 209	900	309	6 759	29	463	59
		O		35 565	22 077	9 318	1 567		12 238	100	496	2
892	Imprimés	A	241 163	81 413	38 874	18 963	10 099	4 892	78 813	384	7 470	255
		S	216 306	73 673	42 250	18 551	9 276	5 950	55 464	2 029	8 560	553
		O		84 427	50 707	18 954	12 758		78 069	300	8 915	523
893	Ouvrages, n.d.a., en matières plastiques	A	171 720	64 723	19 846	24 473	8 788	5 116	31 895	457	15 771	651
		S	174 333	66 501	20 595	23 470	8 842	10 190	24 615	1 393	17 735	992
		O		78 599	30 179	32 609	11 328		34 213	1 675	17 979	1 030
894	Voitures d'enfants, articles de sport, jouets	A	102 763	29 942	21 702	21 005	1 993	6 253	18 682	241	2 765	180
		S	104 894	28 439	24 117	25 554	2 288	3 021	16 503	1 349	3 213	410
		O		34 750	28 279	30 799	3 698		19 346	1 285	4 185	432
895	Papeterie, fournitures de bureau	A	40 959	18 257	5 203	5 111	968	344	9 848	301	829	98
		S	40 116	17 894	7 095	5 092	743	322	7 630	480	840	20
		O		20 767	11 718	6 192	1 295		11 369	556	863	73
896	Objets d'art et antiquités	A	103 025	11 096	14 006	1 293	560	950	74 007	131	980	2
		S	99 952	16 225	12 943	1 524	1 925	576	64 746	169	1 842	2
		O		18 694	12 723	1 898	3 807		88 551	238	1 332	2
897	Bijouterie, joaillerie, orfèvrerie	A	229 326	23 524	22 359	155 141	838	4 341	20 657	61	1 626	779
		S	359 946	32 276	23 208	283 802	1 396	1 283	14 894	398	1 918	771
		O		43 362	37 917	328 851	1 683		65 300	272	2 192	2 362
898	Instruments de musique et accessoires	A	76 516	36 776	5 915	8 943	2 654	1 486	16 735	633	3 081	293
		S	74 699	35 058	6 808	7 231	3 001	1 139	15 447	1 800	3 916	299
		O		49 005	12 926	7 055	4 733		21 620	1 891	4 343	294
899	Autres articles manufacturés, n.d.a.	A	64 703	21 688	10 359	11 395	2 827	1 664	11 257	235	5 187	91
		S	69 702	22 680	14 245	9 619	4 420	1 741	9 221	742	6 920	114
		O		26 949	20 172	12 886	4 964		12 119	585	6 508	119
911	Colis postaux non classés ailleurs	A	11 187		3 862	152	1 461			5 912		
		S	12 067		4 475	127	1 506			5 959		
		O			5 200	158	1 704			10 382		
931	Transactions spéciales et articles n.d.a.	A	100 224	53 959	1 738		2 401	73	34 505	6 469	1 079	
		S	88 973	48 107	76		1 780	21	28 127	9 484	1 378	
		O		50 919	1 940	9	3 570		35 449	9 480	1 871	
941	Animaux zoo, chiens, chats, similaires	A	1 451	241	86	48	360	194	345	21	156	
		S	1 461	428	96	87	516	37	171	33	93	
		O		494	120	80	699		194	29	154	
951	Armurerie et munitions de guerre	A	30 684	3 510	24 413	1 410		361	658		38	294
		S	7 829	3 448	263	2 528	69	841	311		369	
		O		3 807	7 273	4 287	142		415		196	
981	Monnaies non en circul. sauf pièces d'or	A	472	341		2			129			
		S	683	128	50	39	13		455			
		O		275		86	108		767			
971	Or, non monétaire	A	70 101	47 477	4 230	925	112	14 668	2 610		79	
		S	46 251	22 630	7 130	2 223	203	11 321	2 460	12	272	
		O		27 867	11 543	249	2 993		1 990	1	242	
972	Monnaies d'or	A	19 105	10 981		126		7 981			17	
		S	23 255	16 342		33	19	6 848			13	
		O		12 133							5	

TRENDS IN TRADE
of the main non-EC countries

Value in Mio USD

Period Période	Island Islande		Norway Norvège		Sweden Suède		Finland Finlande		Switzerland Suisse		
	World	EUR 10	Monde	EUR 10	World	EUR 10	Monde	EUR 10	World	EUR 10	
import											
1982	III	229,4	104,5	3 644,3	1 712,4	6 442,1	3 166,0	3 209,3	1 068,4	6 597,3	4 374,2
	IV	227,0	103,0	3 786,4	1 700,3	7 216,5	3 644,9	3 574,8	1 149,5	7 162,4	4 751,6
1983	I	177,7	82,3	3 556,2	1 626,3	6 324,3	3 365,5	3 042,1	1 089,2	7 439,7	4 851,6
	II	200,4	87,1	3 434,0	1 508,8	6 127,6	3 228,1	3 178,4	1 131,2	7 453,1	4 878,6
	III	207,5	87,7	2 966,1	1 359,8	6 022,3	3 004,1	3 139,6	984,2	6 843,6	4 510,8
	IV	241,3	110,9	3 525,1	1 607,4	7 181,5	3 836,9	3 477,1	1 087,0	7 455,1	4 853,1
1984	I	188,4	90,3	3 734,4	1 679,2	6 646,2	3 569,2	2 896,5	1 068,2	7 890,0	5 246,9
	II	250,4	116,4	3 520,6	1 612,5	6 552,6	3 453,5	3 238,6	1 111,1	7 548,4	5 107,2
	III	202,2	99,2	3 138,2	1 404,9	5 937,7	3 072,6	3 149,3	1 094,3	6 878,5	4 663,0
1983	J	75,4	30,6	864,9	413,2	1 557,2	779,6	1 035,3	320,8	2 256,3	1 557,6
	A	65,6	29,7	966,2	444,9	2 202,4	1 096,9	963,4	337,7	2 170,4	1 342,2
	S	66,5	27,4	1 135,0	501,7	2 262,7	1 127,6	1 140,9	325,7	2 416,9	1 611,0
	O	87,7	35,1	1 216,0	569,2	2 285,5	1 190,4	1 161,1	358,1	2 481,0	1 637,8
	N	73,2	36,9	1 239,9	524,3	2 413,0	1 290,4	1 107,7	348,0	2 608,7	1 697,2
	D	80,4	38,9	1 069,2	513,9	2 483,0	1 356,1	1 208,3	380,9	2 365,4	1 518,1
1984	J	58,2	23,0	1 162,7	511,6	2 125,1	1 081,1	944,4	331,5	2 398,4	1 516,7
	F	59,3	32,4	1 212,2	538,2	2 089,9	1 160,7	908,1	361,2	2 627,1	1 776,5
	M	70,9	34,9	1 359,5	629,4	2 431,2	1 327,4	1 044,0	375,5	2 864,5	1 953,7
	A	66,6	30,6	1 036,7	486,5	2 185,3	1 193,4	1 069,3	393,1	2 514,0	1 691,7
	M	86,2	40,3	1 230,3	587,4	2 286,2	1 213,6	1 075,9	347,3	2 643,1	1 840,1
	J	97,6	45,5	1 253,6	538,6	2 081,1	1 046,5	1 093,4	370,7	2 391,3	1 575,4
	J	70,7	34,4	860,2	387,9	1 679,1	870,6	1 191,8	391,9	2 486,7	1 711,1
	A	64,2	34,6	1 163,2	540,4	2 094,4	1 063,8	1 014,6	355,3	2 218,0	1 454,7
	S	67,3	30,2	1 114,8	476,6	2 164,2	1 138,2	942,9	347,1	2 173,8	1 497,2
	O	14,9	6,2	1 267,3	578,8	2 407,2	1 307,4	1 057,2	382,1	2 627,3	1 756,7
	N			1 292,6	598,2					2 442,2	1 666,1
export											
1982	III	150,7	50,6	4 016,6	2 786,0	5 915,8	2 750,2	2 797,5	942,0	5 633,7	2 700,8
	IV	176,9	59,4	4 371,8	3 256,0	6 549,9	3 001,3	3 315,4	1 079,6	6 678,2	3 154,4
1983	I	167,4	52,7	4 381,3	3 178,4	6 817,6	3 295,7	3 142,7	1 136,8	6 275,3	3 170,0
	II	184,7	61,7	4 514,9	3 215,7	6 836,0	3 243,8	3 143,3	1 143,1	6 407,3	3 178,7
	III	200,1	67,4	4 172,0	2 867,0	6 004,9	2 972,8	2 877,5	1 083,2	5 962,3	2 887,0
	IV	187,9	73,3	4 909,7	3 254,3	7 433,4	3 551,4	3 383,4	1 184,9	6 947,0	3 367,5
1984	I	170,1	63,1	5 012,6	3 559,1	7 795,5	3 740,8	3 420,8	1 263,7	6 569,0	3 315,2
	II	194,5	72,2	4 785,0	3 336,6	7 338,4	3 614,7	3 436,2	1 347,2	6 759,7	3 543,7
	III	187,2	66,2	4 261,2	2 858,3	6 265,0	3 084,2	3 177,1	1 154,2	5 876,1	2 927,9
1983	J	51,2	18,8	1 446,0	980,9	1 732,4	863,8	1 017,3	358,4	2 058,5	976,6
	A	75,7	23,1	1 331,0	931,2	1 800,3	935,1	900,5	344,4	1 673,5	790,6
	S	73,2	25,5	1 395,0	954,9	2 472,2	1 173,9	959,7	380,4	2 230,3	1 119,8
	O	48,6	23,4	1 627,3	988,1	2 494,4	1 195,6	1 079,5	388,6	2 244,7	1 120,4
	N	69,1	26,5	1 622,1	1 184,3	2 510,2	1 195,5	1 132,7	386,3	2 403,8	1 162,8
	D	70,2	23,4	1 660,3	1 081,9	2 428,8	1 160,3	1 171,2	410,0	2 298,5	1 084,3
1984	J	38,6	18,1	1 722,8	1 219,0	2 444,0	1 112,3	1 126,5	387,9	1 950,8	1 019,5
	F	53,4	19,7	1 607,9	1 182,6	2 475,6	1 203,6	1 107,5	423,3	2 204,5	1 109,7
	M	78,1	25,3	1 681,9	1 157,5	2 875,9	1 424,9	1 186,8	452,5	2 413,7	1 186,0
	A	61,6	18,5	1 512,2	1 054,1	2 370,8	1 170,9	1 201,8	479,8	2 210,7	1 160,4
	M	65,0	29,5	1 595,4	1 146,0	2 553,1	1 244,7	1 138,9	433,3	2 393,5	1 259,0
	J	67,9	24,2	1 677,4	1 136,5	2 414,5	1 199,1	1 095,5	434,1	2 155,5	1 124,3
	J	70,0	20,9	1 531,8	992,6	1 814,8	861,6	1 069,0	376,4	2 126,2	1 047,6
	A	61,4	20,7	1 397,3	1 006,7	2 080,8	1 059,1	1 000,2	384,3	1 807,2	878,1
	S	55,8	24,6	1 332,1	859,0	2 369,4	1 163,5	1 107,9	393,5	1 942,7	1 002,2
	O	20,4	10,5	1 575,1	1 088,9	2 635,9	1 259,8	1 213,0	541,0	2 255,7	1 148,0
	N			1 737,4	1 231,1					2 368,4	1 168,8

EVOLUTION DU COMMERCE
des principaux pays tiers

Valeurs en Mio USD

Period Période	Austria Autriche		Portugal		Spain Espagne		Yougoslavia Yougoslavie		Turkey Turquie		
	World	EUR 10	Monde	EUR 10	World	EUR 10	Monde	EUR 10	World	EUR 10	
import											
1982	III	4 795,1	2 907,4	2 568,2	953,9	7 017,8	2 132,2	2 581,1	767,7	1 967,0	531,4
	IV	4 660,2	2 844,7	2 658,3	1 245,0	8 361,2	2 569,5	2 386,9	859,0	2 517,4	667,3
1983	I	4 773,2	3 051,5	2 342,6	933,0	7 729,4	2 642,8	2 433,0	698,2	2 295,0	647,4
	II	4 787,0	3 016,5	2 179,9	869,2	7 712,9	2 541,8	2 125,1	660,0	2 109,5	640,0
	III	4 611,6	2 854,8	1 899,1	776,0	6 106,5	1 931,8	2 201,9	662,8	2 063,2	563,4
	IV	5 172,2	3 232,0	2 286,3	859,0	7 644,1	2 340,6	2 564,4	804,5	2 687,9	720,3
1984	I	4 809,3	2 973,4	1 926,7	682,6	7 427,0	2 429,3	2 517,7	751,3	2 164,8	691,2
	II	5 130,1	3 102,5	2 104,6	764,7	7 327,9	2 510,8	2 761,9	845,8	2 624,9	793,0
	III	4 836,2	2 922,5	1 993,0	723,7	6 658,5	2 031,8	2 694,2		2 628,5	593,9
1983	J	1 455,5	920,6	760,2	293,2	2 228,4	749,5	725,7	231,5	624,8	165,6
	A	1 510,9	910,5	584,3	276,1	1 990,1	533,4	794,9	219,4	759,8	200,9
	S	1 645,2	1 023,7	554,6	206,7	1 888,0	648,9	681,3	211,9	678,6	196,9
	O	1 666,4	1 038,5	854,8	289,1	2 225,3	681,8	688,9	206,3	783,9	216,8
	N	1 758,1	1 105,7	767,7	300,7	2 553,3	804,7	696,7	193,8	822,0	216,5
	D	1 747,7	1 087,8	663,8	269,2	2 865,5	854,1	1 178,8	404,4	1 082,0	287,0
	J	1 451,8	859,2	587,6	228,6	2 478,1	761,9	599,0	193,9	657,8	197,3
	F	1 584,1	1 011,9	720,3	223,1	2 468,6	799,7	884,9	256,9	690,7	213,6
1984	M	1 773,4	1 102,3	618,8	230,9	2 480,3	867,7	1 033,8	300,5	816,3	280,3
	A	1 777,1	1 087,8	685,3	234,2	2 267,6	758,2	878,0	255,2	918,6	250,5
	M	1 834,9	1 112,6	838,4	297,5	2 705,0	971,7	1 009,6	287,9	869,4	294,6
	J	1 518,1	902,1	580,9	233,0	2 355,3	780,9	874,3	302,7	836,9	247,9
	J	1 720,4	1 058,0	740,9	276,9	2 894,4	844,9	915,8	300,5	880,3	190,5
	A	1 589,2	926,8	647,0	249,1	1 812,1	567,5	992,5	262,5	813,5	222,9
	S	1 526,6	937,7	605,1	197,7	1 952,0	619,4	785,9		934,7	180,5
	O	1 734,0	1 081,6	705,2	278,1	2 581,6	865,6	738,4		924,3	235,5
N	1 768,7	1 041,4			2 517,0	942,4			974,3	258,3	
export											
1982	III	3 667,5	1 981,8	1 144,6	637,3	4 667,3	2 097,9	1 863,4	375,9	1 277,4	403,6
	IV	3 986,1	2 036,5	1 345,8	777,4	5 579,1	2 561,3	2 062,0	406,2	1 928,7	632,1
1983	I	3 823,9	2 096,7	1 170,7	681,3	4 757,3	2 396,2	1 980,9	418,1	1 357,9	516,9
	II	3 930,6	2 127,0	1 180,4	720,1	5 097,6	2 440,6	1 744,0	425,8	1 315,7	460,9
	III	3 641,5	1 948,7	1 169,4	664,2	4 386,4	2 106,9	1 814,0	439,4	1 234,1	473,8
	IV	3 964,5	2 084,8	1 397,7	842,5	5 492,7	2 595,4	2 070,5	516,2	1 819,9	558,3
1984	I	4 010,5	2 222,6	1 264,5	738,1	6 098,6	3 012,8	2 251,2	598,1	1 855,0	698,5
	II	3 995,8	2 140,3	1 331,7	763,8	6 315,6	3 180,2	2 419,7	666,0	1 674,3	618,1
	III	3 728,3	1 960,6	1 343,4	761,8	5 214,8	2 340,8	2 006,3		1 542,5	644,3
1983	J	1 212,2	653,2	521,2	297,2	1 585,3	745,9	619,3	138,2	351,8	137,5
	A	1 018,5	528,3	275,3	148,6	1 298,8	600,8	598,0	147,1	422,5	151,0
	S	1 410,8	767,2	372,9	218,4	1 502,3	760,2	596,7	154,1	459,8	185,3
	O	1 324,4	731,8	475,1	281,7	1 661,6	780,2	578,4	160,2	566,2	188,6
	N	1 306,4	706,3	448,4	274,2	1 891,2	886,8	562,6	145,3	579,7	166,6
	D	1 333,7	646,7	474,2	286,6	1 939,9	928,4	929,5	210,7	674,0	203,1
	J	1 150,0	645,8	352,1	199,0	1 877,1	880,4	729,5	162,0	541,3	183,9
	F	1 308,5	725,7	419,0	254,5	1 979,7	999,7	668,6	194,2	600,4	222,5
1984	M	1 552,0	851,1	493,4	284,6	2 241,8	1 132,7	853,1	241,9	713,3	292,1
	A	1 300,2	707,3	386,6	234,4	1 948,9	1 026,3	810,5	211,4	612,3	245,4
	M	1 420,9	762,0	487,3	277,5	2 197,8	1 087,4	854,5	256,4	540,5	198,7
	J	1 274,7	671,0	457,8	251,9	2 168,9	1 066,5	754,7	198,2	521,5	174,0
	J	1 320,8	701,5	489,5	285,7	2 054,1	960,1	753,9	194,7	437,2	159,5
	A	1 149,0	575,8	423,2	208,6	1 482,9	593,4	674,4	142,1	580,7	257,5
	S	1 258,5	683,3	430,7	267,5	1 677,8	787,3	578,0		524,6	227,3
	O	1 367,8	754,9	550,4	301,8	1 971,5	1 008,0	653,6		639,9	266,3
N	1 375,8	741,8			1 934,5	995,6			652,4	247,4	

TRENDS IN TRADE
of main non-EC countries

Value in Mio USD

Period Période	Poland Pologne		Czechoslovakia Tchécoslovaquie		Rep. of South Africa Rép. d'Afrique du Sud		United States États-Unis		Canada		
	World	EUR 10	Monde	EUR 10	World	EUR 10	Monde	EUR 10	World	EUR 10	
import											
fob											
fob											
fob											
1982	III	2 656,0	498,1	3 323,0	331,3	7 022,9	1 649,0	62 818,8	10 634,6	13 107,6	1 053,3
	IV	2 557,0	426,8	4 681,5	542,8	4 195,4	1 564,0	58 941,5	10 830,9	12 521,4	1 036,1
1983	I	2 362,0	397,2	3 492,8	288,2	3 703,0	1 325,4	58 053,2	10 123,6	13 727,5	1 027,8
	II	2 702,9	423,2	3 956,4	338,9	3 824,4	1 347,4	63 503,7	11 110,5	15 505,3	1 163,6
	III	2 409,0	392,6	3 948,2	311,5	3 907,3	1 514,9	66 378,8	11 388,8	15 246,3	1 224,3
	IV	3 007,0	523,1	4 938,8	520,1	4 564,1	1 599,8	70 113,2	11 269,1	16 978,1	1 369,2
1984	I	2 227,1	392,7	4 304,1	329,4	4 570,6	1 654,6	79 345,9	14 263,5	18 138,6	1 580,4
	II	2 669,0	480,6	4 487,5	345,6	4 327,8		80 731,2	13 826,9	19 488,3	1 615,5
	III	2 552,0		4 361,0	323,9			86 460,2	15 373,6	18 192,2	1 532,0
1983	J	775,0	116,6	1 116,2	61,2	1 132,4	484,0	21 583,9	3 737,8	4 633,4	407,5
	A	838,0	153,7	1 289,1	96,6	1 468,2	562,0	23 058,6	4 122,1	5 137,3	454,4
	S	796,0	122,3	1 542,9	153,7	1 306,7	468,9	21 736,3	3 528,9	5 475,6	362,4
	O	771,0	131,1	1 177,1	86,4	1 463,0	503,0	25 130,2	4 086,1	5 940,1	454,8
	N	1 008,0	151,1	1 423,2	138,9	1 405,4	573,2	23 305,0	3 768,4	5 953,4	498,5
	D	1 228,0	240,9	2 338,5	294,8	1 695,7	523,6	21 678,0	3 414,6	5 084,6	415,9
1984	J	456,6	61,0	998,0	64,8	1 471,0	569,8	26 496,8	4 846,9	5 534,1	519,9
	F	853,4	157,7	1 374,7	87,5	1 560,5	511,7	25 117,8	4 217,5	5 958,2	489,5
	M	917,1	174,0	1 931,4	177,1	1 539,1	573,1	27 731,3	5 199,1	6 646,3	571,0
	A	831,0	155,4	1 378,5	91,6	1 360,8	522,4	28 159,6	5 078,3	6 258,0	531,9
	M	896,0	160,5	1 549,0	112,0	1 577,0		26 607,3	4 458,4	6 894,4	592,3
	J	942,0	164,7	1 560,0	142,0	1 390,0		25 964,4	4 290,2	6 335,9	491,3
	J	860,0	156,4	1 213,0	79,1	1 283,0		31 565,1	5 638,0	5 920,2	510,2
	A	920,0	161,4	1 574,0	101,1	1 679,0		27 042,6	4 722,8	6 321,6	584,7
	S	772,0		1 574,0	143,7			27 852,6	5 012,8	5 950,4	437,1
	O			1 574,0	91,9			27 530,0	4 427,3	6 488,2	537,1
	N			1 357,0				27 295,6	4 943,0	6 176,3	582,4
export											
1982	III	2 567,0	588,2	3 688,1	360,9	4 536,3	908,6	50 240,4	11 003,1	16 595,8	1 393,5
	IV	2 814,0	515,7	4 483,7	440,9	4 729,6	814,4	49 693,4	11 500,2	16 631,5	1 457,1
1983	I	2 493,0	575,2	3 740,0	363,6	4 839,5	940,3	50 066,8	11 996,9	16 819,4	1 280,3
	II	3 194,0	714,3	4 084,3	383,1	4 749,2	882,1	50 504,3	11 142,4	19 142,7	1 354,6
	III	2 608,0	611,6	3 968,9	356,1	4 648,6	866,5	48 380,1	10 172,0	17 281,9	1 306,1
	IV	3 227,4	673,7	4 242,6	467,4	4 342,0	717,6	51 577,8	10 999,8	20 390,3	1 573,6
1984	I	2 596,0	569,8	4 783,2	436,2	4 598,5	828,7	53 788,3	12 199,2	20 601,8	1 313,2
	II	2 975,0	711,5	4 477,1	444,3	4 527,9		54 901,5	11 606,2	22 873,1	1 401,3
	III	2 798,0		3 960,5	312,9			53 276,2	11 038,9	21 188,0	1 309,0
1983	J	792,0	215,1	980,3	69,0	1 579,9	267,7	15 895,1	3 369,2	5 429,0	371,0
	A	868,0	202,7	1 157,1	113,5	1 552,9	316,7	15 639,7	3 329,8	5 651,5	460,6
	S	948,0	193,8	1 831,5	173,6	1 515,8	282,1	16 845,3	3 473,0	6 201,4	474,5
	O	817,0	186,9	1 030,1	94,7	1 390,3	234,8	17 250,8	3 790,0	6 711,0	532,2
	N	1 026,0	216,1	1 416,6	147,0	1 557,1	253,8	16 817,0	3 579,0	7 081,4	518,3
	D	1 384,4	270,7	1 795,9	225,7	1 394,6	229,0	17 510,0	3 630,8	6 597,9	523,1
1984	J	553,8	114,2	1 008,0	76,3	1 482,5	233,3	17 165,5	3 973,1	6 744,8	422,2
	F	891,9	202,0	1 436,0	133,1	1 500,2	264,8	17 014,9	3 920,8	6 725,7	456,4
	M	1 150,3	253,6	2 339,2	226,8	1 615,8	330,6	19 607,9	4 305,3	7 131,3	434,6
	A	837,0	210,2	1 106,1	109,9	1 340,9	247,4	17 782,7	3 896,9	7 079,9	417,2
	M	1 037,0	236,6	1 437,0	149,0	1 703,0		18 737,5	3 872,6	8 020,0	539,4
	J	1 101,0	264,7	1 934,0	185,4	1 484,0		18 381,3	3 836,7	7 773,2	444,7
	J	889,0	213,8	974,0	91,6	1 482,0		18 363,4	3 691,3	7 071,8	425,1
	A	923,0	195,8	1 159,3	115,2			17 311,7	3 543,6	6 899,3	429,6
	S			1 827,2	106,1			17 601,1	3 804,0	7 216,9	454,3
	O			1 055,9	110,1			18 611,5	4 149,2	7 704,4	551,2
	N							18 174,9	3 869,0	7 709,7	484,4

EVOLUTION DU COMMERCE
des principaux pays tiers

Valeurs en Mio USD

Period Période	Israel Israël		Japan Japon		Tai-wan Taiwan		Hong-Kong		Australia Australie		
	World	EUR 10	Monde	EUR 10	World	EUR 10	Monde	EUR 10	World	EUR 10	
import											
fob											
1982	III	2 024,0	684,4	31 177,9	1 741,6	4 674,5	521,4	5 895,4	699,9	5 898,4	1 246,8
	IV	2 077,4	794,6	31 579,5	1 622,5	4 478,9	372,4	5 896,3	702,9	5 460,7	1 002,5
1983	I	2 033,2	853,4	31 512,5	1 781,5	4 526,0	442,5	5 171,8	632,3	4 558,8	939,9
	II	2 134,0	893,0	30 367,3	2 146,9	4 604,5	420,4	5 999,3	707,4	4 542,9	928,6
	III	2 070,1	821,4	30 127,7	2 020,2	5 192,0	495,3	6 063,2	695,6	5 173,5	1 092,3
	IV	2 232,5	899,2	34 385,5	2 171,7	5 964,9	535,1	6 776,5	719,1	5 123,0	1 110,7
1984	I	2 084,3	896,6	34 470,0	2 238,7	5 053,9	384,4	6 257,7	727,6	5 679,2	1 183,2
	II	2 044,7	860,8	34 527,5	2 360,3	5 623,0	493,3	7 264,8	769,8	5 831,7	
	III	2 080,1	850,7	33 958,9	2 440,3	5 692,6	500,7	7 336,0	792,6	6 081,0	
1983	J	825,9	294,2	9 774,4	633,4	1 800,3	139,3	2 101,0	242,5	1 761,0	347,8
	A	702,7	274,0	9 957,2	727,7	1 899,2	239,4	2 029,2	233,6	1 771,7	387,9
	S	541,5	253,2	10 396,1	659,1	1 492,5	116,6	1 933,0	219,5	1 640,8	356,6
	O	760,2	315,9	10 806,3	695,4	1 899,8	151,5	2 172,9	231,6	1 758,1	323,1
	N	833,4	323,7	11 219,6	749,2	1 994,5	174,4	2 179,6	249,8	1 753,7	365,5
	D	638,9	259,6	12 359,6	727,1	2 070,6	209,2	2 424,0	237,7	1 611,2	422,1
1984	J	662,2	304,1	11 035,2	673,6	1 607,8	106,5	2 038,5	251,2	1 770,0	365,9
	F	672,7	278,9	11 065,2	681,3	1 673,8	134,0	1 892,9	226,5	1 883,1	401,6
	M	749,4	313,6	12 369,6	883,8	1 772,3	143,9	2 326,3	249,9	2 026,1	415,7
	A	590,7	274,6	11 339,8	736,4	1 816,5	163,1	2 372,1	255,9	1 523,7	330,1
	M	785,6	303,9	12 443,9	901,3	2 021,9	177,8	2 413,7	255,2	2 318,0	
	J	668,4	282,3	10 743,8	722,6	1 784,6	152,4	2 479,0	258,7	1 990,0	
	J	791,1	330,8	11 607,6	831,3	2 056,4	169,7	2 526,7	278,7	2 064,0	
	A	639,8	247,2	12 201,0	818,3	2 045,4	179,2	2 439,4	269,7	2 220,0	
	S	649,2	272,7	10 150,3	790,7	1 590,8	151,8	2 369,9	244,2	1 797,0	
	O	677,4	273,5	11 324,4	727,1						
N	718,0	290,9	10 864,9	812,9							
export											
1982	III	1 115,6	348,6	34 004,6	4 235,0	5 802,1	573,6	5 520,7	972,2	5 491,1	706,8
	IV	1 451,7	477,7	33 745,8	3 931,5	5 548,2	624,2	5 174,4	923,7	5 410,8	720,3
1983	I	1 327,3	473,3	33 253,7	4 683,2	5 015,8	552,3	4 512,8	720,3	5 092,3	716,6
	II	1 210,2	428,2	36 147,9	4 238,8	6 443,4	614,4	5 324,2	829,8	4 892,1	776,5
	III	1 036,1	339,1	37 043,5	4 685,9	6 874,2	644,1	5 859,6	931,1	5 138,4	731,0
	IV	1 493,7	496,1	40 482,5	4 914,8	6 789,4	665,6	6 256,5	986,4	5 609,7	759,9
1984	I	1 517,5	546,2	39 013,0	4 872,6	6 723,1	646,4	5 880,9	865,8	5 856,8	849,5
	II	1 265,7	456,2	43 508,0	4 818,9	8 174,8	699,6	6 915,8	959,7	6 020,4	757,1
	III	1 221,8	391,1	42 763,9	4 766,6	8 088,3	702,2	7 729,3	1 068,7	6 136,0	681,5
1983	J	391,1	124,3	12 624,0	1 639,8	2 316,8	218,6	2 029,2	327,6	1 791,8	268,2
	A	306,2	111,8	11 631,0	1 469,9	2 399,2	230,3	1 992,9	340,3	1 711,2	231,0
	S	338,8	103,0	12 788,5	1 576,2	2 158,2	195,2	1 837,5	263,2	1 635,4	231,8
	O	469,6	149,5	12 829,3	1 538,6	2 136,3	179,4	1 995,6	280,1	1 827,0	261,7
	N	441,5	154,0	12 409,4	1 537,0	2 355,7	230,3	2 065,7	304,8	1 930,7	264,7
	D	582,6	192,6	15 243,8	1 839,2	2 297,4	255,9	2 195,2	401,5	1 852,0	233,5
1984	J	467,5	150,9	10 200,2	1 358,0	2 354,7	241,2	2 149,8	328,5	1 942,0	242,2
	F	437,7	179,9	13 243,7	1 660,1	1 900,1	184,0	1 529,9	218,6	1 900,2	287,8
	M	612,3	215,4	15 569,1	1 854,5	2 468,3	221,2	2 201,2	318,7	2 014,6	319,5
	A	400,8	147,1	14 449,2	1 641,6	2 597,3	221,1	2 117,9	300,0	1 871,7	300,5
	M	432,9	170,2	14 298,9	1 574,2	2 874,7	241,5	2 350,1	317,0	1 949,7	216,3
	J	432,0	138,9	14 759,9	1 603,1	2 702,8	237,0	2 447,8	342,7	2 199,0	240,3
	J	409,6	133,8	14 806,8	1 578,3	2 916,5	256,5	2 568,5	361,7	2 067,0	225,9
	A	386,0	133,5	13 313,6	1 500,4	2 762,2	242,6	2 664,9	377,0	1 953,0	241,7
	S	426,2	123,8	14 643,5	1 687,9	2 409,6	203,1	2 495,9	330,0	2 116,0	213,9
	O	424,3	147,9	14 922,2	1 694,2					1 936,0	253,0
N	556,0	162,7	13 982,5	1 477,2					2 185,1	285,9	

CONVERSION RATES
Member States of the EC
and the United States ¹⁾

TAUX DE CONVERSION
Etats membres de la CE
et Etats-Unis ¹⁾

Period Période	Deutschland	France	Italie	Nederland	Belg.-Lux.	United Kingdom	Ireland	Danmark	Ελλάδα	United States
	1 000 DM = ... ECU	1 000 FF = ... ECU	1 000 LIT = ... ECU	1 000 HFL = ... ECU	1 000 BFR = ... ECU	1 000 UKL = ... ECU	1 000 IRL = ... ECU	1 000 DKR = ... ECU	1 000 ΔΡΧ = ... ECU	1 000 USD = ... ECU
1958	238,095	2,38095	1,600	263,158	20,044	2 800,000		144,778	33,333	1 000,000
1959		2,02550			20,016					
1960		202,550			20,000					
1961	247,827			274,092						
1962	250,000			276,243						
1963										
1964										
1965										
1966										
1967										
1968										
1969	253,902	193,230				2 744,855		143,395		
1970	273,224	180,044				2 400,000		133,333		
1971	274,299	173,246	1,545	273,411	19,659	2 333,270		128,988	31,814	954,417
1972	279,579	176,767	1,528	277,785	20,259	2 227,464		128,385	29,715	891,440
1973	305,209	182,891	1,396	291,670	20,920	1 990,759		134,844	27,062	811,866
1974	324,305	174,403	1,289	312,281	21,552	1 961,542		137,755	27,948	838,434
1975	327,934	187,997	1,235	318,989	21,945	1 785,631		140,397	25,004	805,951
1976	355,183	187,096	1,075	338,392	23,167	1 608,809		147,890	24,459	894,414
1977	377,599	178,378	0,993	357,130	24,460	1 529,751		145,865	23,790	876,332
1978	391,252	174,217	0,925	363,112	24,963	1 506,142		142,462	21,375	784,720
1979	398,268	171,543	0,878	363,816	24,897	1 547,051	1 493,694	138,714	19,695	729,581
1980	396,164	170,388	0,841	362,283	24,632	1 670,880	1 479,297	127,757	16,857	718,221
1981	397,788	165,565	0,792	360,347	24,216	1 807,959	1 447,134	126,222	16,228	895,696
1982	420,877	155,493	0,755	382,569	22,366	1 784,265	1 450,105	122,596	15,304	1 020,710
1983	440,426	147,693	0,741	394,135	22,008	1 703,537	1 398,687	122,973	12,806	1 123,318
1984	446,806	145,525	0,724	396,299	22,006	1 693,119	1 377,520	122,752	11,310	1 267,379
1983										
I	438,191	153,154	0,754	396,186	22,293	1 615,650	1 445,481	123,608	12,769	1 054,919
II	441,238	146,833	0,742	392,674	22,108	1 670,936	1 393,214	123,665	13,053	1 097,454
III	439,551	145,928	0,738	392,921	21,887	1 753,703	1 383,780	122,203	13,072	1 161,872
IV	442,785	145,220	0,730	394,781	21,765	1 742,124	1 375,289	122,495	12,359	1 185,017
1984										
I	445,436	144,993	0,724	395,244	21,785	1 725,697	1 372,232	122,226	11,778	1 202,400
II	447,225	145,497	0,723	396,934	21,937	1 692,339	1 370,712	121,921	11,346	1 212,459
III	446,652	145,528	0,725	395,950	22,098	1 690,077	1 376,576	122,613	11,258	1 301,016
IV	447,985	146,104	0,723	397,150	22,209	1 664,139	1 390,616	124,257	10,919	1 366,008
1983										
J	439,667	146,261	0,743	392,983	21,960	1 738,650	1 387,861	122,342	13,434	1 137,488
A	438,945	145,866	0,739	392,380	21,892	1 761,903	1 384,731	121,903	13,157	1 173,213
S	440,075	145,677	0,733	393,430	21,812	1 759,680	1 378,917	122,384	12,662	1 174,026
O	443,764	145,230	0,730	395,502	21,783	1 729,221	1 376,409	122,650	12,433	1 154,788
N	441,938	145,259	0,729	394,386	21,753	1 751,764	1 374,629	122,570	12,329	1 185,438
D	442,695	145,169	0,730	394,474	21,760	1 745,085	1 374,858	122,263	12,317	1 216,427
1984										
J	442,878	144,856	0,729	394,027	21,707	1 752,409	1 372,111	122,295	12,146	1 243,163
F	445,539	144,774	0,722	394,843	21,760	1 733,090	1 372,970	122,128	11,842	1 204,094
M	447,924	145,340	0,720	396,857	21,888	1 692,998	1 371,644	122,252	11,376	1 162,737
A	447,964	145,622	0,724	397,171	21,923	1 683,522	1 372,070	121,875	11,429	1 182,900
M	446,331	145,285	0,723	396,637	21,933	1 704,800	1 370,834	121,918	11,339	1 227,566
J	447,465	145,601	0,723	397,019	21,954	1 687,787	1 369,295	121,968	11,275	1 225,700
J	447,169	145,694	0,728	396,190	22,062	1 680,746	1 371,383	122,270	11,349	1 272,961
A	446,544	145,476	0,724	395,942	22,110	1 692,328	1 376,580	122,478	11,206	1 288,809
S	446,207	145,406	0,723	395,693	22,125	1 697,848	1 382,329	123,149	11,220	1 348,418
O	447,616	145,957	0,723	396,999	22,131	1 675,292	1 386,616	123,855	10,938	1 372,985
N	448,340	146,142	0,721	397,472	22,218	1 664,902	1 389,344	124,100	10,877	1 340,267
D	448,023	146,245	0,727	396,951	22,299	1 650,473	1 397,321	124,969	10,947	1 389,584
1985										
J	449,592	146,880	0,731	397,988	22,462	1 607,818	1 400,462	125,813	11,027	1 424,522
F										
M										
1983										
J-J	439,682	149,428	0,747	394,238	22,166	1 670,341	1 414,649	123,447	12,981	1 083,987
J-A	439,582	148,930	0,746	393,983	22,128	1 682,312	1 410,477	123,233	13,005	1 095,398
J-S	439,638	148,546	0,745	393,918	22,091	1 690,920	1 406,749	123,134	12,964	1 103,948
J-O	440,046	148,209	0,743	394,075	22,060	1 694,857	1 403,668	123,086	12,909	1 108,807
J-N	440,224	147,925	0,742	394,104	22,031	1 699,888	1 400,874	123,037	12,852	1 115,623
J-D	440,426	147,693	0,741	394,135	22,008	1 703,537	1 398,687	122,973	12,806	1 123,318
1984										
J-J	442,878	144,856	0,729	394,027	21,707	1 752,409	1 372,111	122,295	12,146	1 243,163
J-F	444,174	144,816	0,726	394,424	21,733	1 742,922	1 372,531	122,214	11,995	1 223,766
J-M	445,436	144,993	0,724	395,244	21,785	1 725,697	1 372,232	122,226	11,778	1 202,400
J-A	446,006	145,135	0,724	395,679	21,816	1 715,975	1 372,194	122,147	11,697	1 197,935
J-M	446,070	145,164	0,724	395,870	21,839	1 713,729	1 371,923	122,101	11,600	1 203,746
J-J	446,293	145,234	0,724	396,054	21,858	1 709,524	1 371,501	122,080	11,567	1 207,205
J-J	446,425	145,303	0,724	396,074	21,888	1 705,155	1 371,482	122,108	11,516	1 216,604
J-A	446,441	145,326	0,724	396,055	21,918	1 703,406	1 372,171	122,158	11,473	1 225,896
J-S	446,417	145,335	0,724	396,019	21,940	1 702,820	1 373,234	122,262	11,446	1 237,746
J-O	446,544	145,401	0,724	396,123	21,960	1 699,804	1 374,665	122,432	11,389	1 251,048
J-N	446,712	145,470	0,724	396,250	21,984	1 696,477	1 376,027	122,586	11,339	1 258,891
J-D	446,806	145,525	0,724	396,299	22,006	1 693,119	1 377,521	122,752	11,310	1 267,379
1985										
J-J	449,592	146,880	0,731	397,988	22,462	1 607,818	1 400,462	125,813	11,027	1 424,522
J-F										
J-M										

¹⁾ The ECU is a "basket" unit, based on a certain quantity of each Community currency, weighted on the basis of the 5 years (1969-1973) average of the gross national product (GNP) and of the intra-Community trade of each Member State. This weighting also takes account, for each currency, of the share of the country concerned in the short-term monetary support between the central banks of the Community (cf. OJ L 327 of 19.12.1975, p. 4).

¹⁾ L'ÉCU est une unité de type « panier », basée sur une certaine quantité de chacune des monnaies communautaires, selon une pondération qui fait intervenir la moyenne sur 5 ans (1969-1973) du produit national brut et du commerce intra-communautaire de chaque Etat membre. Cette pondération tient également compte, pour chaque monnaie de la part du pays concerné dans le soutien monétaire à court terme entre banques centrales de la Communauté (cf. JO n° L 327 du 19.12.1975, p. 4).

CONVERSION RATES

Other countries

TAUX DE CONVERSION

Autres pays

Countries	National currency unit Unité nationale	Equivalent in dollars Équivalent en dollars						Pays
		1978	1979	1980	1981	1982	1983	
Iceland	1 000 N. Kroner	368,868	283,607	208,420	138,427	80,959	40,253	Islande
Norway	1 000 Kroner	190,756	197,468	202,462	174,231	154,943	137,054	Norvège
Sweden	1 000 Kroner	221,312	233,258	236,429	197,496	159,170	130,427	Suède
Finland	1 000 Markkaa	242,878	256,720	268,089	231,734	207,452	179,530	Finlande
Switzerland	1 000 Fr. suisses	559,284	601,431	597,051	509,243	492,538	476,395	Suisse
Austria	1 000 Schillinge	68,861	74,806	77,292	62,786	85,179	84,531	Autriche
Portugal	1 000 Escudos	22,758	20,440	19,975	16,248	12,583	9,027	Portugal
Spain	1 000 Gold Pesetas	13,044	14,898	13,947	10,833	9,102	6,972	Espagne
Malta	1 000 Malt. Pounds	2 597,400	2 791,100	2 896,200	2 589,400	2 428,200	2 313,500	Malte
Yugoslavia	1 000 Dinara	53,637	52,643	40,586	28,599	19,890	10,772	Yougoslavie
Turkey	1 000 Lires	41,183	32,177	13,151	8,991	6,152	4,435	Turquie
Soviet Union ²⁾	1 000 Rublei	1 463,374	1 525,790	1 540,661	1 384,757	1 377,977	1 346,152	Union soviétique ²⁾
German Dem. Rep. ²⁾	1 000 Valuta Mark	287,356	→	303,030	301,205	289,020	282,490	Rép. dém. allemande ²⁾
Poland ²⁾	1 000 Zloty	297,329	323,755	327,436	297,530	11,745	10,316	Pologne ²⁾
Czechoslovakia ²⁾	1 000 Kroner	184,515	188,193	185,770	169,769	163,566	158,585	Tchécoslovaquie ²⁾
Hungary ²⁾	1 000 Forint	26,305	28,109	30,834	29,069	27,075	23,270	Hongrie ²⁾
Romania ²⁾	1 000 Lei	219,350	223,710	→	→	→	→	Roumanie ²⁾
Bulgaria ²⁾	1 000 Lev	1 125,510	1 156,545	1 165,281	1 084,393	1 050,310	1 026,920	Bulgarie ²⁾
Morocco	1 000 Dirham	239,998	256,469	254,020	193,338	166,030	140,621	Maroc
Algeria	1 000 Dinars	252,150	259,518	260,586	231,707	217,761	208,821	Algérie
Tunisia	1 000 Dinars	2 402,691	2 460,025	2 469,136	2 025,111	1 629,907	1 473,839	Tunisie
Libya	1 000 Pounds	3 377,800	→	→	→	→	→	Libye
Egypt	1 000 Pounds	2 555,600	1 428,600	→	→	→	→	Égypte
Nigeria	1 000 Naira	1 574,500	1 659,100	1 829,700	1 629,000	1 485,400	1 382,300	Nigeria
Rep. of South Africa	1 000 Rands	1 150,000	1 187,900	1 285,400	1 149,000	922,800	899,100	Rép. d'Afrique du Sud
Canada	1 000 Canad. \$	876,655	853,679	855,213	834,098	810,570	811,425	Canada
Mexico	1 000 Pesos	43,923	43,850	43,571	40,791	18,187	8,327	Mexique
El Salvador	1 000 Colones	400,000	→	→	→	→	→	El Salvador
Nicaragua	1 000 Cordobas	142,322	108,050	99,502	→	→	→	Nicaragua
Costa Rica	1 000 Colones	116,686	→	→	45,950	26,610	24,334	Costa Rica
Cuba ²⁾	1 000 Pesos	1 311,030	1 379,100	1 395,500	→	→	→	Cuba ²⁾
Bahamas	1 000 Baham. \$	1 000,000	→	→	→	→	→	Bahamas
Trinidad and Tobago	1 000 TT \$	416,667	→	416,441	416,667	→	→	Trinidad et Tobago
Netherlands Antilles	1 000 N.A. FL.	555,556	→	→	→	→	→	Antilles néerlandaises
Colombia	1 000 Pesos	25,476	23,502	21,151	18,352	15,600	12,681	Colombie
Venezuela	1 000 Bolivares	232,964	→	→	→	→	→	Venezuela
Ecuador	1 000 Sucres	40,000	→	→	→	33,304	22,668	Équateur
Peru	1 000 Soles	6,396	4,453	3,464	2,365	1,433	0,615	Pérou
Brazil	1 000 Cruzeiros	55,340	37,113	18,970	10,738	5,571	1,733	Brésil
Chile	1 000 Pesos	31,590	26,849	25,641	→	19,643	12,684	Chili
Bolivia	1 000 Pesos	50,000	49,044	40,800	→	15,596	4,352	Bolivie
Uruguay	1 000 Pesos	163,265	126,295	109,170	91,988	67,522	28,950	Uruguay
Argentina	1 000 Pesos argentinos	12,563	7,593	5,444	2,271	0,386	0,010	Argentine
Lebanon	1 000 Pounds	338,364	308,375	291,028	231,809	210,815	220,780	Liban
Syria	1 000 Pounds	254,777	→	→	→	→	→	Syrie
Iraq	1 000 Dinars	3 386,200	→	→	→	3 351,300	3 216,900	Irak
Iran	1 000 Rials	14,189	→	14,161	12,767	11,961	11,580	Iran
Israel	1 000 Pounds	572,410	393,082	195,160	87,481	41,208	17,789	Israël
Saudi Arabia	1 000 Riyals	294,152	297,548	300,598	295,631	291,766	289,461	Arabie Saoudite
Kuwait	1 000 Dinars	3 636,200	3 620,300	3 699,300	3 587,800	3 473,700	3 430,900	Koweït
Bahrain	1 000 Dinars	2 580,900	2 621,400	2 653,100	2 659,600	→	→	Bahreïn
United Arab Emirates	1 000 Dirham	258,318	262,075	269,731	272,405	→	→	Émirats arabes unis
Pakistan	1 000 Rupees	101,010	→	→	→	84,410	76,237	Pakistan
India	1 000 Rupees	122,055	123,062	127,178	115,487	105,764	99,020	Inde
Bangladesh	1 000 Taka	66,596	64,300	64,708	55,596	45,212	40,626	Bangla Desh
Sri Lanka	1 000 Rupees	64,070	64,230	60,481	51,959	48,049	42,500	Sri Lanka
Thailand	1 000 Bahts	49,174	48,974	48,838	45,830	43,478	→	Thaïlande
Indonesia	1 000 Rupiahs	2,262	1,605	1,595	1,583	1,512	1,100	Indonésie
Malaysia	1 000 Malays. \$	431,779	456,955	459,369	434,009	428,192	430,793	Malaysia
Singapore	1 000 Singap. \$	439,754	459,855	467,028	473,328	467,290	473,238	Singapour
Philippines	1 000 Pesos	135,763	135,545	133,131	126,587	117,096	90,009	Philippines
South Korea	1 000 Won	2,066	→	1,646	1,468	1,368	1,289	Corée du Sud
Japan	1 000 Yen	4,751	4,563	4,410	4,534	4,015	4,210	Japon
Taiwan	1 000 NT \$	27,043	27,762	27,777	27,239	25,677	24,960	Taiwan
Hong Kong ²⁾	1 000 H.K. ²⁾	213,316	199,622	200,708	178,154	164,790	136,726	Hong Kong ²⁾
Australia	1 000 Austral. \$	1 144,700	1 118,000	1 139,500	1 149,300	1 017,400	902,500	Australie
New Zealand	1 000 New Z. \$	1 037,800	1 022,900	973,300	870,000	751,900	668,800	Nouvelle-Zélande

Source: International Financial Statistics.

2) Conversion rates as used by the Statistical Office of the United Nations.
(Weighted averages if the rates are different for imports and exports.)

2) Taux de conversions utilisés par l'Office Statistique des Nations unies.

(Moyennes pondérées s'il existe des taux différents pour les importations et les exportations.)

Geonomenklatur 1983/84

EUROPA

Fællesskabet

	Zone
001 Frankrig	1010
002 Belgien og Luxembourg	1010
003 Nederlandene	1010
004 Forbundsrepublikken Tyskland	1010
005 Italien	1010
006 Det forenede Kongerige	1010
007 Irland	1010
008 Danmark	1010
009 Grækenland	1010

Øvrige Europa

024 Island	1021
025 Færøerne	1022
028 Norge	1021
030 Sverige	1021
032 Finland	1021
036 Schweiz	1021
038 Østrig	1021
040 Portugal	1021
042 Spanien	1022
043 Andorra	1022
044 Gibraltar	1022
045 Vatikanstaten	1022
046 Malta	1022
048 Jugoslavien	1022
052 Tyrkiet	1022
056 Sovjetunionen	1041
058 Den tyske demokratiske Republik	1041
060 Polen	1041
062 Tjekkoslaviet	1041
064 Ungarn	1041
066 Rumænien	1041
068 Bulgarien	1041
070 Albanien	1041

AFRIKA

Nordafrika

202 De kanariske Øer	1038
204 Marokko	1038
205 Ceuta og Melilla	1038
208 Algeriet	1038
212 Tunesien	1038
216 Libyen	1038
220 Ægypten	1038
224 Sudan	1031

Vestafrika

228 Mauretanien	1031
232 Mali	1031
236 Øvre Volta	1031
240 Niger	1031
244 Tchad	1031
247 Den kapverdiske Republik	1031
248 Senegal	1031
252 Gambia	1031
257 Guinea-Bissau	1031
260 Guinea	1031
264 Sierra Leone	1031
268 Liberia	1031
272 Elfenbenskysten	1031
276 Ghana	1031
280 Togo	1031
284 Benin	1031
288 Nigeria	1031

Central-, Øst- og Sydafrika

302 Cameroun	1031
306 Det centralafrikanske Republik	1031
310 Ækvatorialguinea	1031
311 São Tomé og Príncipe	1031
314 Gabon	1031
318 Congo	1031
322 Zaire	1031
324 Rwanda	1031
328 Burundi	1031
329 St. Helena og tilhørende områder	1033
330 Angola	1038
334 Etiopien	1031
338 Djibouti	1031
342 Somalia	1031
346 Kenya	1031
350 Uganda	1031

352 Tanzania	1031
355 Seychellerne og tilhørende områder	1031
357 Britiske områder i Det indiske Ocean	1033
366 Moçambique	1038
370 Madagascar	1031
372 Réunion	1032
373 Mauritius	1031
375 Comorerne	1031
377 Mayotte	1032
378 Zambia	1031
382 Zimbabwe	1031
386 Malawi	1031
390 Den sydafrikanske Republik og Namibia	1028
391 Botswana	1031
393 Swaziland	1031
395 Lesotho	1031

AMERIKA

Nordamerika

400 USA	1023
404 Canada	1023
406 Grønland	1032
408 St. Pierre og Miquelon	1032

Mellem- og Sydamerika

412 Mexico	1038
413 Bermudøerne	1033
416 Guatemala	1038
421 Belize	1031
424 Honduras	1038
428 El Salvador	1038
432 Nicaragua	1038
436 Costa Rica	1038
442 Panama (herunder den tidligere (Kanalzone)	1038
448 Cuba	1048
450 Vestindien	1033
452 Haiti	1038
453 Bahamaøerne	1031
454 Turks- og Caicosøerne	1033
456 Den dominikanske Republik	1038
457 De amerikanske Jomfruer	1038
458 Guadeloupe	1032
459 Antigua og Barbuda	1031
460 Dominica	1031
462 Martinique	1032
463 Caymanøerne	1033
464 Jamaica	1031
465 St. Lucia	1031
467 St. Vincent	1031
469 Barbados	1031
472 Trinidad og Tobago	1031
473 Grenada	1031
476 De hollandske Antiller	1033
480 Colombia	1038
484 Venezuæla	1038
488 Guyana	1031
492 Surinam	1031
496 Fransk Guyana	1032
500 Ecuador	1038
504 Peru	1038
508 Brasilien	1038
512 Chile	1038
516 Bolivia	1038
520 Paraguay	1038
524 Uruguay	1038
528 Argentina	1038
529 Falklandsøerne og tilhørende områder	1033

ASIEN

Nær- og Mellemøsten

600 Cypem	1038
604 Libanon	1038
608 Syrien	1038
612 Irak	1038
616 Iran	1038
624 Israel	1038
628 Jordan	1038
632 Saudi-Arabien	1038
636 Kuwait	1038

640 Bahrein	1038
644 Qatar	1038
647 De forenede arabiske Emirater	1038
649 Oman	1038
652 Nordyemen	1038
656 Sydyemen	1038

Øvrige Asien

660 Afghanistan	1038
662 Pakistan	1038
664 Indien	1038
666 Bangladesh	1038
667 Maldiverne	1038
669 Sri Lanka	1038
672 Nepal	1038
675 Bhutan	1038
676 Burma	1038
680 Thailand	1038
684 Laos	1038
690 Vietnam	1048
696 Kamputchea (Cambodia)	1038
700 Indonesien	1038
701 Malaysia	1038
703 Brunei	1033
706 Singapore	1038
708 Philippinerne	1038
716 Mongoliet	1048
720 Kina	1048
724 Nordkorea	1048
728 Sydkorea	1038
732 Japan	1028
736 Taiwan	1038
740 Hongkong	1038
743 Macao	1038

AUSTRALIEN, OCEANIEN OG ANDRE OMRÅDER

800 Australien	1028
801 Papua Ny Guinea	1031
802 Australisk Oceanien	1038
803 Nauru	1038
804 New Zealand	1028
806 Salomonøerne	1031
807 Tuvalu	1031
808 Amerikansk Oceanien	1038
809 Ny Caledonien og tilhørende områder	1033
811 Wallis og Futuna	1033
812 Kiribati	1031
813 Pitcairnøerne	1038
814 New Zealandsk Oceanien	1038
815 Fiji	1031
816 Vanuatu	1031
817 Tonga	1031
819 Vest Samoa	1031
822 Fransk Polynesien	1033
890 Polarområder	1038

I ØVRIGT

950 Proviantering og bunking	1090
958 Ikke nærmere angivet land eller område	1090
977 Lande og områder, for hvilke der ikke offentliggøres oplysninger	1090

Geonomenklatur 1983/84

EUROPA

Gemeinschaft

	Zone	
001	Frankreich	1010
002	Belgien und Luxemburg	1010
003	Niederlande	1010
004	Bundesrepublik Deutschland	1010
005	Italien	1010
006	Vereinigtes Königreich	1010
007	Irland	1010
008	Dänemark	1010
009	Griechenland	1010

Übrige Länder Europas

024	Island	1021
025	Färöer	1022
028	Norwegen	1021
030	Schweden	1021
032	Finnland	1021
036	Schweiz	1021
038	Österreich	1021
040	Portugal	1021
042	Spanien	1022
043	Andorra	1022
044	Gibraltar	1022
045	Vatikanstadt	1022
046	Malta	1022
048	Jugoslawien	1022
052	Türkei	1022
056	Sowjetunion	1041
058	Deutsche Demokratische Republik	1041
060	Polen	1041
062	Tschechoslowakei	1041
064	Ungarn	1041
066	Rumänien	1041
068	Bulgarien	1041
070	Albanien	1041

AFRIKA

Nordafrika

202	Kanarische Inseln	1038
204	Marokko	1038
205	Ceuta und Melilla	1038
208	Algerien	1038
212	Tunesien	1038
216	Libyen	1038
220	Ägypten	1038
224	Sudan	1031

Westafrika

228	Mauretanien	1031
232	Mali	1031
236	Obervolta	1031
240	Niger	1031
244	Tschad	1031
247	Republik Kap Verde	1031
248	Senegal	1031
252	Gambia	1031
257	Guinea-Bissau	1031
260	Guinea	1031
264	Sierra Leone	1031
268	Liberia	1031
272	Elfenbeinküste	1031
276	Ghana	1031
280	Togo	1031
284	Benin	1031
288	Nigeria	1031

Zentral-, Ost- und Südafrika

302	Kamerun	1031
306	Zentralafrikanische Republik	1031
310	Äquatorialguinea	1031
311	São Tomé und Príncipe	1031
314	Gabun	1031
318	Kongo	1031
322	Zaire	1031
324	Ruanda	1031
328	Burundi	1031
329	St. Helena und zugehörige Gebiete	1033
330	Angola	1038
334	Äthiopien	1031
338	Dschibuti	1031
342	Somalia	1031
346	Kenia	1031
350	Uganda	1031

	Zone	
352	Tansania	1031
355	Seychellen und zugehörige Gebiete	1031
357	Britisches Gebiet im Indischen Ozean	1033
366	Mosambik	1038
370	Madagaskar	1031
372	Réunion	1032
373	Mauritius	1031
375	Komoren	1031
377	Mayotte	1032
378	Sambia	1031
382	Simbabwe	1031
386	Malawi	1031
390	Republik Südafrika und Namibia	1028
391	Botswana	1031
393	Swasiland	1031
395	Lesotho	1031

AMERIKA

Nordamerika

400	Vereinigte Staaten von Amerika	1023
404	Kanada	1023
406	Grönland	1032
408	St. Pierre und Miquelon	1032

Mittel- und Südamerika

412	Mexiko	1038
413	Bermuda	1033
416	Guatemala	1038
421	Belize	1031
424	Honduras	1038
428	El Salvador	1038
432	Nicaragua	1038
436	Costa Rica	1038
442	Panama (einschl. der ehem. Kanalzone)	1038

448	Kuba	1048
450	Westindien	1033
452	Haiti	1038
453	Bahamas	1031
454	Turks- und Caicosinseln	1033
456	Dominikanische Republik	1038
457	Amerikanische Jungferninseln	1038
458	Guadeloupe	1032
459	Antigua und Barbuda	1031
460	Dominica	1031
462	Martinique	1032
463	Kaimaninseln	1033
464	Jamaika	1031
465	St. Lucia	1031
467	St. Vincent	1031
469	Barbados	1031
472	Trinidad und Tobago	1031
473	Grenada	1031
476	Niederländische Antillen	1033
480	Kolumbien	1038
484	Venezuela	1038
488	Guayana	1031
492	Surinam	1031
496	Französisch-Guayana	1032
500	Ecuador	1038
504	Peru	1038
508	Brasilien	1038
512	Chile	1038
516	Bolivien	1038
520	Paraguay	1038
524	Uruguay	1038
528	Argentinien	1038
529	Falklandinseln und zugehörige Gebiete	1033

ASIEN

Naher und Mittlerer Osten

600	Zypern	1038
604	Libanon	1038
608	Syrien	1038
612	Irak	1038
616	Iran	1038
624	Israel	1038
628	Jordanien	1038
632	Saudi-Arabien	1038
636	Kuwait	1038

	Zone	
640	Bahrain	1038
644	Katar	1038
647	Vereinigte Arabische Emirate	1038
649	Oman	1038
652	Nordjemen	1038
656	Südjemen	1038

Übrige Länder Asiens

660	Afghanistan	1038
662	Pakistan	1038
664	Indien	1038
666	Bangladesch	1038
667	Malediven	1038
669	Sri Lanka	1038
672	Nepal	1038
675	Bhutan	1038
676	Birma	1038
680	Thailand	1038
684	Laos	1038
690	Vietnam	1048
696	Kamputschea (Kambodscha)	1038
700	Indonesien	1038
701	Malaysia	1038
703	Brunei	1033
706	Singapur	1038
708	Philippinen	1038
716	Mongolei	1048
720	China	1048
724	Nordkorea	1048
728	Südkorea	1038
732	Japan	1028
736	Taiwan	1038
740	Hongkong	1038
743	Makao	1038

AUSTRALIEN, OZEANIEN UND ÜBRIGE GEBIETE

800	Australien	1028
801	Papua Neuguinea	1031
802	Australisch-Ozeanien	1038
803	Nauru	1038
804	Neuseeland	1028
806	Salomonen	1031
807	Tuvalu	1031
808	Amerikanisch-Ozeanien	1038
809	Neukaledonien und zugehörige Gebiete	1033
811	Wallis und Futuna	1033
812	Kiribati	1031
813	Pitcairn-Inseln	1038
814	Neuseeländisch-Ozeanien	1038
815	Fidschi	1031
816	Vanuatu	1031
817	Tonga	1031
819	Westsamoa	1031
822	Französisch-Polynesien	1033
890	Polargebiete	1038

VERSCHIEDENES

950	Schiffs- und Luftfahrzeugbedarf	1090
958	Nicht ermittelte Länder und Gebiete	1090
977	Aus wirtschaftlichen oder militärischen Gründen nicht nachgewiesene Länder und Gebiete	1090

Γεωγραφική όνοματολογία 1983/84

ΕΥΡΩΠΗ

Κοινότητα	Ζώνη		Ζώνη		Ζώνη
001 Γαλλία	1010	352 Τανζανία	1031	640 Μπαχρέιν	1038
002 Βέλγιο και Λουξεμβούργο	1010	355 Σεύχελος και εξαρτήσεις	1031	644 Κατάρ	1038
003 Όλλανδία	1010	357 Βρετανικό Έδαφος Ίνδικού		647 Ήνωμένα Αραβικά Εμιράτα	1038
004 Όμοσπονδιακή Δημοκρατία		Όκεανού	1033	649 Όμαν	1038
της Γερμανίας	1010	366 Μοζαμβίκη	1038	652 Βόρειος Ύμεννη	1038
005 Ίταλία	1010	370 Μαδαγασκάρη	1031	656 Νότιος Ύμεννη	1038
006 Ήνωμένο Βασίλειο	1010	372 Ρεϋνιόν	1032		
007 Ίρλανδία	1010	373 Μαυρίκιος	1031	Λοιπές Ασιατικές Χώρες	
008 Δανία	1010	375 Κομόρες	1031	660 Αφγανιστάν	1038
009 Ελλάδα	1010	377 Μαγιότ	1032	662 Πακιστάν	1038
		378 Ζάμπια	1031	664 Ίνδία	1038
		382 Ζιμπάμπουε	1031	666 Μπανγκλαντές	1038
Λοιπές Ευρωπαϊκές Χώρες		386 Μαλάουι	1031	667 Μαλδίβες	1038
024 Ίσλανδία	1021	390 Δημοκρατία της Αφρικής και	1028	669 Σρί Λάνκα	1038
025 Φερόες Νήσοι	1022	της Ναμίμπια		672 Νεπάλ	1038
028 Νορβηγία	1021	391 Μποτσουάνα	1031	675 Μπουτάν	1038
030 Σουηδία	1021	393 Ζουαζιλάνδη	1031	676 Βιρμανία	1038
032 Φιλανδία	1021	395 Λεζότο	1031	680 Ταϊλάνδη	1038
036 Έλβετία	1021			684 Λάος	1038
038 Αυστρία	1021	ΑΜΕΡΙΚΗ		690 Βιετνάμ	1048
040 Πορτογαλία	1021	Βόρειος Αμερική		696 Καμπούτσα (Καμποτζή)	1038
042 Ίσπανία	1022	400 Ήνωμένες Πολιτείες της		700 Ίνδονησία	1038
043 Ανδόρα	1022	Αμερικής	1023	701 Μαλαισία	1038
044 Γιβραλτάρ	1022	404 Καναδάς	1023	703 Μπρουνέι	1033
045 Πόλη του Βατικανού	1022	406 Γροιλανδία	1032	706 Σινγκαπούρη	1038
046 Μάλτα	1022	408 Άγιος Πέτρος και Μικελόν	1032	708 Φιλιππίνες	1038
048 Γιουγκοσλαβία	1022			716 Μογγολία	1048
052 Τουρκία	1022	Κεντρική και Νότιος Αμερική		720 Κίνα	1048
056 Σοβιετική Ένωση	1041	412 Μεξικό	1038	724 Βόρειος Κορέα	1048
058 Λαϊκή Δημοκρατία της Γερμανίας	1041	413 Βερμούδες	1033	728 Νότιος Κορέα	1038
060 Πολωνία	1041	416 Γουατεμάλα	1038	732 Ίαπωνία	1028
062 Τσεχοσλοβακία	1041	421 Μπελίζ	1031	736 Ταϊβάν	1038
064 Ουγγαρία	1041	424 Όνδούρα	1038	740 Χόγκ Κόγκ	1038
066 Ρουμανία	1041	428 Έλ Σαλαβόρ	1038	743 Μακάο	1038
068 Βουλγαρία	1041	432 Νικαράγουα	1038		
070 Άλβανία	1041	436 Κόστα Ρίκα	1038	ΑΥΣΤΡΑΛΙΑ, ΩΚΕΑΝΙΑ	
		442 Παναμάς	1038	ΚΑΙ ΆΛΛΑ ΕΔΑΦΗ	
		448 Κούβα	1048	800 Αυστραλία	1028
ΑΦΡΙΚΗ		450 Δυτικές Ίνδίες	1033	801 Παπούα Νέα Γουινέα	1031
Βόρειος Αφρική		452 Άιτή	1038	802 Αυστραλιανή Ωκεανία	1038
202 Κανάριοι Νήσοι	1038	453 Μπαχάμες	1031	803 Ναουρού	1038
204 Μαρόκο	1038	454 Τέρκς και Κάικος Νήσοι	1033	804 Νέα Ζηλανδία	1028
205 Χέουτα και Μελίλλα	1038	456 Δομινικανική Δημοκρατία	1038	806 Νήσοι Σολομώντος	1031
208 Άλγέρι	1038	457 Νήσοι Παρθένες των Ήνωμένων		807 Τουβαλού	1031
212 Τυνησία	1038	Πολιτειών	1038	808 Ωκεανία Αμερικανική	1038
216 Λιβύη	1038	458 Γουαδελούπη	1032	809 Νέα Καληδονία και εξαρτήσεις	1033
220 Αίγυπτος	1038	459 Άντικγουα και Βαρβούδα	1031	811 Γουάλλις και Φουτούνα Νήσοι	1033
224 Σουδάν	1031	460 Δομινίκα	1032	812 Κιριμπάτι Νήσος	1031
		462 Μαρτίνικα	1031	813 Νήσοι Πίτκαρν	1038
Δυτική Αφρική		463 Κάμαν, Νήσοι	1033	814 Νεοζηλανδική Ωκεανία	1038
228 Μαυριτανία	1031	464 Ίσμαϊκή	1031	815 Φίτζι	1031
232 Μάλι	1031	465 Άγια Λουκία	1031	816 Βανουάτου	1031
236 Άνω Βόλτα	1031	467 Άγιος Βικέντιος	1031	817 Τόγκα	1031
240 Νίγηρ	1031	469 Μπαρμπάντος	1031	819 Δυτική Σαμόα	1031
244 Τσάδ	1031	472 Τρινταντ και Τομπάγκο	1031	822 Γαλλική Πολυνησία	1033
247 Δημοκρατία του Πράσινου		473 Γρενάδα	1031	890 Πολικές Περιοχές	1038
Άκρωτηρίου	1031	476 Όλλανδικές Αντίλλες	1033		
248 Σενεγάλη	1031	480 Κολομβία	1038	ΔΙΑΦΟΡΑ	
252 Γάμβια	1031	484 Βενεζουέλα	1038	950 Έφοδιασμός σκαφών	1090
257 Γουινέα Μπισσάου	1031	488 Γουιάνα	1031	958 Χώρες και έδαφη μη καθοριζόμενα	1090
260 Γουινέα	1031	492 Σουρινάμ	1031	977 Χώρες και έδαφη απόρρητα, για	1090
264 Σιέρα Λεόνε	1031	496 Γαλλική Γουιάνα	1032	έμπορικούς και στρατιωτικούς	
268 Λιβερία	1031	500 Ίσημερινός	1038	λόγους	
272 Άκτι Έλεφαντοστού	1031	504 Περού	1038		
276 Γκάνα	1031	508 Βραζιλία	1038		
280 Τόγκο	1031	512 Χιλή	1038		
284 Μπενίν	1031	516 Βολιβία	1038		
288 Νιγηρία	1031	520 Παραγουάη	1038		
		524 Ουραγουάη	1038		
Κεντρική, Ανατολική και Νότιος Αφρική		528 Άργεντινή	1038		
302 Καμερούν	1031	529 Νήσοι Φάλλκλαντ και εξαρτήσεις	1033		
306 Δημοκρατία Κεντρικής Αφρικής	1031				
310 Ίσημερινή Γουινέα	1031	ΑΣΙΑ			
311 Άγιος Θωμάς και Πρίγκιπος	1031	Έγγυς και Μέση Ανατολή			
314 Γκαμπόν	1031	600 Κύπρος	1038		
318 Κογκό	1031	604 Λίβανος	1038		
322 Ζαΐρ	1031	608 Συρία	1038		
324 Ρουάντα	1031	612 Ίράκ	1038		
328 Μπουρούντι	1031	616 Ίράν	1038		
329 Άγια Ελένη και εξαρτήσεις	1033	624 Ίσραήλ	1038		
330 Άγκόλα	1038	628 Ίορδανία	1038		
334 Αιθιοπία	1031	632 Σαουδική Αραβία	1038		
338 Τζιμπουτί	1031	636 Κουβέιτ	1038		
342 Σομαλία	1031				
346 Κένυα	1031				
350 Ουγκάντα	1031				

Geonomenclature 1983/84

EUROPE

Community	Zone		Zone		Zone
001 France	1010	352 Tanzania	1031	640 Bahrain	1038
002 Belgium and Luxembourg	1010	355 Seychelles and dependencies	1031	644 Qatar	1038
003 Netherlands	1010	357 British Indian Ocean Territory	1033	647 United Arab Emirates	1038
004 Federal Republic of Germany	1010	366 Mozambique	1038	649 Oman	1038
005 Italy	1010	370 Madagascar	1031	652 North Yemen	1038
006 United Kingdom	1010	372 Réunion	1032	656 South Yemen	1038
007 Ireland	1010	373 Mauritius	1031		
008 Denmark	1010	375 Comoros	1031	Other Asian countries	
009 Greece	1010	377 Mayotte	1032	660 Afghanistan	1038
		378 Zambia	1031	662 Pakistan	1038
Other European countries		382 Zimbabwe	1031	664 India	1038
024 Iceland	1021	386 Malawi	1031	666 Bangladesh	1038
025 Faroe Islands	1022	390 Republic of South Africa and Namibia	1028	667 Maldives	1038
028 Norway	1021	391 Botswana	1031	669 Sri Lanka	1038
030 Sweden	1021	393 Swaziland	1031	672 Nepal	1038
032 Finland	1021	395 Lesotho	1031	675 Bhutan	1038
036 Switzerland	1021			676 Burma	1038
038 Austria	1021			680 Thailand	1038
040 Portugal	1021			684 Laos	1038
042 Spain	1022	AMERICA		690 Vietnam	1048
043 Andorra	1022	North America		696 Kampuchea (Cambodia)	1038
044 Gibraltar	1022	400 United States of America	1023	700 Indonesia	1038
045 Vatican City State	1022	404 Canada	1023	701 Malaysia	1038
046 Malta	1022	406 Greenland	1032	703 Brunei	1033
048 Yugoslavia	1022	408 St Pierre and Miquelon	1032	706 Singapore	1038
052 Turkey	1022			708 Philippines	1038
056 Soviet Union	1041	Central and South America		716 Mongolia	1048
058 German Democratic Republic	1041	412 Mexico	1038	720 China	1048
060 Poland	1041	413 Bermuda	1033	724 North Korea	1048
062 Czechoslovakia	1041	416 Guatemala	1038	728 South Korea	1038
064 Hungary	1041	421 Belize	1031	732 Japan	1028
066 Romania	1041	424 Honduras	1038	736 Taiwan	1038
068 Bulgaria	1041	428 El Salvador	1038	740 Hong Kong	1038
070 Albania	1041	432 Nicaragua	1038	743 Macao	1038
		436 Costa Rica	1038		
		442 Panama (incl. the former Canal Zone)	1038	AUSTRALASIA, OCEANIA AND OTHER TERRITORIES	
AFRICA		448 Cuba	1048	800 Australia	1028
North Africa		450 West Indies	1033	801 Papua New Guinea	1031
202 Canary Islands	1038	452 Haiti	1038	802 Australian Oceania	1038
204 Morocco	1038	453 Bahamas	1031	803 Nauru	1038
205 Ceuta and Melilla	1038	454 Turks and Caicos Islands	1033	804 New Zealand	1028
208 Algeria	1038	456 Dominican Republic	1038	806 Solomon Islands	1031
212 Tunisia	1038	457 Virgin Islands of the United States	1038	807 Tuvalu	1031
216 Libya	1038	458 Guadeloupe	1032	808 American Oceania	1038
220 Egypt	1038	459 Antigua and Barbuda	1031	809 New Caledonia and dependencies	1033
224 Sudan	1031	460 Dominica	1031	811 Wallis and Futuna Islands	1033
		462 Martinique	1032	812 Kiribati	1031
West Africa		463 Cayman Islands	1033	813 Pitcairn	1038
228 Mauritania	1031	464 Jamaica	1031	814 New Zealand Oceania	1038
232 Mali	1031	465 St Lucia	1031	815 Fiji	1031
236 Upper Volta	1031	467 St Vincent	1031	816 Vanuatu	1031
240 Niger	1031	469 Barbados	1031	817 Tonga	1031
244 Chad	1031	472 Trinidad and Tobago	1031	819 Western Samoa	1031
247 Republic of Cape Verde	1031	473 Grenada	1031	822 French Polynesia	1033
248 Senegal	1031	476 Netherlands Antilles	1033	890 Polar regions	1038
252 Gambia	1031	480 Colombia	1038		
257 Guinea Bissau	1031	484 Venezuela	1038	MISCELLANEOUS	
260 Guinea	1031	488 Guyana	1031	950 Stores and provisions	1090
264 Sierra Leone	1031	492 Surinam	1031	958 Countries and territories not determined	1090
268 Liberia	1031	496 French Guiana	1032	977 Countries and territories not disclosed for commercial or military reasons	1090
272 Ivory Coast	1031	500 Ecuador	1038		
276 Ghana	1031	504 Peru	1038		
280 Togo	1031	508 Brazil	1038		
284 Benin	1031	512 Chile	1038		
288 Nigeria	1031	516 Bolivia	1038		
		520 Paraguay	1038		
Central, East and South Africa		524 Uruguay	1038		
302 Cameroon	1031	528 Argentina	1038		
306 Central African Republic	1031	529 Falklands Islands and dependencies	1033		
310 Equatorial Guinea	1031				
311 São Tomé and Príncipe	1031	ASIA			
314 Gabon	1031	Near and Middle East			
318 Congo	1031	600 Cyprus	1038		
322 Zaire	1031	604 Lebanon	1038		
324 Rwanda	1031	608 Syria	1038		
328 Burundi	1031	612 Iraq	1038		
329 St Helena and dependencies	1033	616 Iran	1038		
330 Angola	1038	624 Israel	1038		
334 Ethiopia	1031	628 Jordan	1038		
338 Djibouti	1031	632 Saudi Arabia	1038		
342 Somalia	1031	636 Kuwait	1038		
346 Kenya	1031				
350 Uganda	1031				

Géonomenclature 1983/84

EUROPE

Communauté		Zone			Zone			Zone
001	France	1010	352	Tanzanie	1031	640	Bahrein	1038
002	Belgique et Luxembourg	1010	355	Seychelles et dépendances	1031	644	Qatar	1038
003	Pays-Bas	1010	357	Territoire britannique de l'océan Indien	1033	647	Émirats arabes unis	1038
004	République fédérale d'Allemagne	1010	366	Mozambique	1038	649	Oman	1038
005	Italie	1010	370	Madagascar	1031	652	Yémen du Nord	1038
006	Royaume-Uni	1010	372	Réunion	1032	656	Yémen du Sud	1038
007	Irlande	1010	373	Maurice	1031	Autres pays d'Asie		
008	Danemark	1010	375	Comores	1031	660	Afghanistan	1038
009	Grèce	1010	377	Mayotte	1032	662	Pakistan	1038
Autres pays d'Europe			378	Zambie	1031	664	Inde	1038
024	Islande	1021	382	Zimbabwe	1031	666	Bangladesh	1038
025	Iles Féroé	1022	386	Malawi	1031	667	Maldives	1038
028	Norvège	1021	390	République d'Afrique du Sud et Namibie	1028	669	Sri Lanka	1038
030	Suède	1021	391	Botswana	1031	672	Népal	1038
032	Finlande	1021	393	Swaziland	1031	675	Bhoutan	1038
036	Suisse	1021	395	Lesotho	1031	676	Birmanie	1038
038	Autriche	1021	AMÉRIQUE			680	Thaïlande	1038
040	Portugal	1021	Amérique du Nord			684	Laos	1038
042	Espagne	1022	400	États-Unis d'Amérique	1023	690	Vietnam	1048
043	Andorre	1022	404	Canada	1023	696	Kampuchéa (Cambodge)	1038
044	Gibraltar	1022	406	Groenland	1032	700	Indonésie	1038
045	Cité du Vatican	1022	408	Saint-Pierre et Miquelon	1032	701	Malaysia	1038
046	Malte	1022	Amérique centrale et du Sud			703	Brunéi	1033
048	Yougoslavie	1022	412	Mexique	1038	706	Singapour	1038
052	Turquie	1022	413	Bermudes	1033	708	Philippines	1038
056	Union soviétique	1041	416	Guatemala	1038	716	Mongolie	1048
058	République démocratique allemande	1041	421	Belize	1031	720	Chine	1048
060	Pologne	1041	424	Honduras	1038	724	Corée du Nord	1048
062	Tchécoslovaquie	1041	428	El Salvador	1038	728	Corée du Sud	1038
064	Hongrie	1041	432	Nicaragua	1038	732	Japon	1028
066	Roumanie	1041	436	Costa Rica	1038	736	T'ai-wan	1038
068	Bulgarie	1041	442	Panama (y compris l'anc. zone du canal)	1038	740	Hong Kong	1038
070	Albanie	1041	448	Cuba	1048	743	Macao	1038

AFRIQUE

Afrique du Nord						AUSTRALIE, OCÉANIE ET AUTRES TERRITOIRES		
202	Iles Canaries	1038	450	Indes occidentales	1033	800	Australie	1028
204	Maroc	1038	452	Haïti	1038	801	Papouasie-Nouvelle-Guinée	1038
205	Ceuta et Melilla	1038	453	Bahamas	1031	802	Océanie australienne	1038
208	Algérie	1038	454	Iles Turks et Caicos	1033	803	Nauru	1038
212	Tunisie	1038	456	République Dominicaine	1038	804	Nouvelle-Zélande	1028
216	Libye	1038	457	Iles Vierges des États-Unis	1038	806	Iles Salomon	1031
220	Égypte	1038	458	Guadeloupe	1032	807	Tuvalu	1031
224	Soudan	1031	459	Antigua et Barbude	1031	808	Océanie américaine	1038
Afrique occidentale			460	Dominique	1031	809	Nouvelle-Calédonie et dépendances	1033
228	Mauritanie	1031	462	Martinique	1032	811	Iles Wallis et Futuna	1033
232	Mali	1031	463	Iles Cayman	1033	812	Kiribati	1031
236	Haute-Volta	1031	464	Jamaïque	1031	813	Iles Pitcairn	1038
240	Niger	1031	465	Sainte-Lucie	1031	814	Océanie néo-zélandaise	1038
244	Tchad	1031	467	Saint-Vincent	1031	815	Fidji	1031
247	République du Cap-Vert	1031	469	La Barbade	1031	816	Vanuatu	1031
248	Sénégal	1031	472	Trinidad et Tobago	1031	817	Tonga	1031
252	Gambie	1031	473	Grenada	1031	819	Samoa occidentales	1031
257	Guinée-Bissau	1031	476	Antilles néerlandaises	1033	822	Polynésie française	1033
260	Guinée	1031	480	Colombie	1038	890	Régions polaires	1038
264	Sierra Leone	1031	484	Venezuela	1038	DIVERS		
268	Libéria	1031	488	Guyana	1031	950	Avitaillement et soutage	1090
272	Côte-d'Ivoire	1031	492	Surinam	1031	958	Pays et territoires non déterminés	1090
276	Ghana	1031	496	Guyane française	1032	977	Pays et territoires non précisés pour des raisons commerciales ou militaires	1090
280	Togo	1031	500	Équateur	1038			
284	Bénin	1031	504	Pérou	1038			
288	Nigeria	1031	508	Brésil	1038			
Afrique centrale, orientale et australe			512	Chili	1038			
302	Cameroun	1031	516	Bolivie	1038			
306	République Centrafricaine	1031	520	Paraguay	1038			
310	Guinée équatoriale	1031	524	Uruguay	1038			
311	São Tomé et Príncipe	1031	528	Argentine	1038			
314	Gabon	1031	529	Iles Falkland et dépendances	1033			
318	Congo	1031	ASIE					
322	Zaire	1031	Proche et Moyen-Orient					
324	Rwanda	1031	600	Chypre	1038			
328	Burundi	1031	604	Liban	1038			
329	Sainte-Hélène et dépendances	1033	608	Syrie	1038			
330	Angola	1038	612	Irak	1038			
334	Éthiopie	1031	616	Iran	1038			
338	Djibouti	1031	624	Israël	1038			
342	Somalie	1031	628	Jordanie	1038			
346	Kenya	1031	632	Arabie Saoudite	1038			
350	Ouganda	1031	636	Koweït	1038			

Geonomenclatura 1983/84

EUROPA

Comunità

	Zone	
001	Francia	1010
002	Belgio e Lussemburgo	1010
003	Paesi Bassi	1010
004	Repubblica federale di Germania	1010
005	Italia	1010
006	Regno Unito	1010
007	Irlanda	1010
008	Danimarca	1010
009	Grecia	1010

Altri paesi d'Europa

024	Islanda	1021
025	Isole Feroé	1022
028	Norvegia	1021
030	Svezia	1021
032	Finlandia	1021
036	Svizzera	1021
038	Austria	1021
040	Portogallo	1021
042	Spagna	1022
043	Andorra	1022
044	Gibilterra	1022
045	Città del Vaticano	1022
046	Malta	1022
048	Iugoslavia	1022
052	Turchia	1022
056	Unione Sovietica	1041
058	Repubblica democratica tedesca	1041
060	Polonia	1041
062	Cecoslovacchia	1041
064	Ungheria	1041
066	Romania	1041
068	Bulgaria	1041
070	Albania	1041

AFRICA

Africa settentrionale

202	Isole Canarie	1038
204	Marocco	1038
205	Ceuta e Melilla	1038
208	Algeria	1038
212	Tunisia	1038
216	Libia	1038
220	Egitto	1038
224	Sudan	1031

Africa occidentale

228	Mauritania	1031
232	Mali	1031
236	Alto Volta	1031
240	Niger	1031
244	Ciad	1031
247	Repubblica del Capo Verde	1031
248	Senegal	1031
252	Gambia	1031
257	Guinea-Bissau	1031
260	Guinea	1031
264	Sierra Leone	1031
268	Liberia	1031
272	Costa d'Avorio	1031
276	Ghana	1031
280	Togo	1031
284	Benin	1031
288	Nigeria	1031

Africa centrale, orientale e meridionale

302	Camerun	1031
306	Repubblica Centrafricana	1031
310	Guinea equatoriale	1031
311	São Tomé e Príncipe	1031
314	Gabon	1031
318	Congo	1031
322	Zaire	1031
324	Ruanda	1031
328	Burundi	1031
329	Sant'Elena e dipendenze	1033
330	Angola	1038
334	Etiopia	1031
338	Gibuti	1031
342	Somalia	1031
346	Kenia	1031
350	Uganda	1031

	Zone	
352	Tanzania	1031
355	Seychelles e dipendenze	1031
357	Territorio britannico dell'Oceano Indiano	1033
366	Mozambico	1038
370	Madagascar	1031
372	Riunione	1032
373	Maunizio	1031
375	Comore	1031
377	Mayotte	1032
378	Zambia	1031
382	Zimbabwe	1031
386	Malawi	1031
390	Repubblica del Sudafrica e Namibia	1028
391	Botswana	1031
393	Swaziland	1031
395	Lesotho	1031

AMERICA

America settentrionale

400	Stati Uniti d'America	1023
404	Canada	1023
406	Groenlandia	1032
408	Saint-Pierre e Miquelon	1032

America centrale e del sud

412	Messico	1038
413	Bermude	1033
416	Guatemala	1038
421	Belize	1031
424	Honduras	1038
428	El Salvador	1038
432	Nicaragua	1038
436	Costarica	1038
442	Panama (compresa l'ex Zona del Canale)	1038
448	Cuba	1048
450	Indie occidentali	1033
452	Haiti	1038
453	Bahamas	1031
454	Isole Turks e Caicos	1033
456	Repubblica Dominicana	1038
457	Isole Vergini degli Stati Uniti	1038
458	Guadalupa	1032
459	Antigua e Barbuda	1031
460	Dominica	1031
462	Martinica	1032
463	Isole Cayman	1033
464	Giamaica	1031
465	Santa Lucia	1031
467	San Vincenzo	1031
469	Barbados	1031
472	Trinidad e Tobago	1031
473	Grenada	1031
476	Antille olandesi	1033
480	Colombia	1038
484	Venezuela	1038
488	Guyana	1031
492	Suriname	1031
496	Guyana francese	1032
500	Ecuador	1038
504	Perù	1038
508	Brasile	1038
512	Cile	1038
516	Bolivia	1038
520	Paraguay	1038
524	Uruguay	1038
528	Argentina	1038
529	Isole Falkland e dipendenze	1033

ASIA

Vicino e Medio Oriente

600	Cipro	1038
604	Libano	1038
608	Siria	1038
612	Irak	1038
616	Iran	1038
624	Israele	1038
628	Giordania	1038
632	Arabia Saudita	1038
636	Kuwait	1038

	Zone	
640	Bahrein	1038
644	Qatar	1038
647	Emirati arabi uniti	1038
649	Oman	1038
652	Yemen del Nord	1038
656	Yemen del Sud	1038

Altri paesi d'Asia

660	Afganistan	1038
662	Pakistan	1038
664	India	1038
666	Bangladesh	1038
667	Maldive	1038
669	Sri Lanka	1038
672	Nepal	1038
675	Bhutan	1038
676	Birmania	1038
680	Tailandia	1038
684	Laos	1038
690	Vietnam	1048
696	Campucea (Cambogia)	1038
700	Indonesia	1038
701	Malaysia	1038
703	Brunei	1033
706	Singapore	1038
708	Philippine	1038
716	Mongolia	1048
720	Cina	1048
724	Corea del Nord	1048
728	Corea del Sud	1038
732	Giappone	1028
736	Taiwan	1038
740	Hong Kong	1038
743	Macao	1038

AUSTRALIA, OCEANIA ED ALTRI TERRITORI

800	Australia	1028
801	Papuasie-Nuova Guinea	1031
802	Oceania australiana	1038
803	Nauru	1038
804	Nuova Zelanda	1028
806	Isole Salomone	1031
807	Tuvalu	1031
808	Oceania americana	1038
809	Nuova Caledonia e dipendenze	1033
811	Isole Wallis e Futuna	1033
812	Kiribati	1031
813	Isole Pitcairn	1038
814	Oceania neozelandese	1038
815	Fiji	1031
816	Vanuatu	1031
817	Tonga	1031
819	Samoa occidentali	1031
822	Polinesia francese	1033
890	Regioni polari	1038

DIVERSI

950	Provviste e dotazioni di bordo	1090
958	Paesi e territori non determinati	1090
977	Paesi e territori non precisati per ragioni commerciali o militari	1090

EUROPA

Gemeenschap

	Zone
001 Frankrijk	1010
002 België en Luxemburg	1010
003 Nederland	1010
004 Bondsrepubliek Duitsland	1010
005 Italië	1010
006 Verenigd Koninkrijk	1010
007 Ierland	1010
008 Denemarken	1010
009 Griekenland	1010

Overige Europese Landen

024 IJsland	1021
025 Faeröer	1022
028 Noorwegen	1021
030 Zweden	1021
032 Finland	1021
036 Zwitserland	1021
038 Oostenrijk	1021
040 Portugal	1021
042 Spanje	1022
043 Andorra	1022
044 Gibraltar	1022
045 Vaticaanstad	1022
046 Malta	1022
048 Joegoslavië	1022
052 Turkije	1022
056 Sowjetunie	1041
058 Duitse Democratische Republiek	1041
060 Polen	1041
062 Tsjechoslowakije	1041
064 Hongarije	1041
066 Roemenië	1041
068 Bulgarije	1041
070 Albanië	1041

AFRIKA

Noord-Afrika

202 Canarische eilanden	1038
204 Marokko	1038
205 Ceuta en Melilla	1038
208 Algerije	1038
212 Tunesië	1038
216 Libië	1038
220 Egypte	1038
224 Soedan	1031

West-Afrika

228 Mauretanië	1031
232 Mali	1031
236 Opper-Volta	1031
240 Niger	1031
244 Tsjaad	1031
247 Kaapverdische Republiek	1031
248 Senegal	1031
252 Gambia	1031
257 Guineë-Bissau	1031
260 Guinea	1031
264 Sierra Leone	1031
268 Liberia	1031
272 Ivoorkust	1031
276 Ghana	1031
280 Togo	1031
284 Benin	1031
288 Nigeria	1031

Centraal-, Oost- en Zuid-Afrika

302 Kameroen	1031
306 Centraalafrikaanse Republiek	1031
310 Equatoriaal Guinea	1031
311 São Tome en Principe	1031
314 Gaboen	1031
318 Kongo	1031
322 Zaïre	1031
324 Rwanda	1031
328 Boeroendi	1031
329 St. Helena en onderhorigheden	1033
330 Angola	1038
334 Ethiopië	1031
338 Djibouti	1031
342 Somalia	1031
346 Kenia	1031
350 Oeganda	1031

352 Tanzania	1031
355 Seychellen en onderhorigheden	1031
357 Brits gebied in de Indische Oceaan	1033
366 Mozambique	1038
370 Madagascar	1031
372 Réunion	1032
373 Mauritius	1031
375 Comoren	1031
377 Mayotte	1032
378 Zambia	1031
382 Zimbabwe (voormalig Rhodesië)	1038
386 Malawi	1031
390 Republiek Zuid-Afrika en Namibië	1028
391 Botswana	1031
393 Swaziland	1031
395 Lesotho	1031

AMERIKA

Noord-Amerika

400 Verenigde Staten van Amerika	1023
404 Canada	1023
406 Groenland	1032
408 St. Pierre en Miquelon	1032

Midden- en Zuid-Amerika

412 Mexico	1038
413 Bermuda	1033
416 Guatemala	1038
421 Belize	1038
424 Honduras	1038
428 El Salvador	1038
432 Nicaragua	1038
436 Costa Rica	1038
442 Panama (M.i.v. de voormalige Kanaalzone)	1038
448 Cuba	1048
451 West-Indië	1033
452 Haiti	1038
453 Bahamas	1031
454 Turks- en Caicos-eilanden	1033
456 Dominicaanse Republiek	1038
457 Maagdeneilanden behorende tot de Verenigde Staten	1038
458 Guadeloupe	1032
459 Antigua en Barbuda	1031
460 Dominica	1031
462 Martinique	1032
463 Cayman-eilanden	1033
464 Jamaica	1031
465 St. Lucia	1031
467 St. Vincent	1031
469 Barbados	1031
472 Trinidad en Tobago	1031
473 Grenada	1031
476 Nederlandse Antillen	1033
480 Columbia	1038
484 Venezuela	1038
488 Guyana	1031
492 Suriname	1031
496 Frans-Guyana	1032
500 Ecuador	1038
504 Peru	1038
508 Brazilië	1038
512 Chili	1038
516 Bolivia	1038
520 Paraguay	1038
524 Uruguay	1038
528 Argentinië	1038
529 Falklandeilanden en onderhorigheden	1033

AZIË

Nabije en Midden-Oosten

600 Cyprus	1038
604 Libanon	1038
608 Syrië	1038
612 Irak	1038
616 Iran	1038
624 Israël	1038
628 Jordanië	1038
632 Saoedi-Arabië	1038
636 Koeweit	1038

640 Bahrein	1038
644 Katar	1038
647 Verenigde Arabische Emiraten	1038
649 Oman	1038
652 Noord-Jemen	1038
656 Zuid-Jemen	1038

Overige Aziatische landen

660 Afghanistan	1038
662 Pakistan	1038
664 India	1038
666 Bangla Desh	1038
667 Malediven	1038
669 Sri Lanka	1038
672 Nepal	1038
675 Bhoetan	1038
676 Birma	1038
680 Thailand	1038
684 Laos	1038
690 Vietnam	1048
696 Kampoetsjea (Kambodja)	1038
700 Indonesië	1038
701 Maleisië	1038
703 Brunei	1033
706 Singapore	1038
708 Filippijnen	1038
716 Mongolië	1048
720 China	1048
724 Noord-Korea	1048
728 Zuid-Korea	1038
732 Japan	1028
736 Taiwan	1038
740 Hong Kong	1038
743 Macao	1038

AUSTRALIË, OCEANIË EN OVERIGE GEBIEDEN

800 Australië	1028
801 Papoea Nieuw-Guinea	1031
802 Australisch Oceanië	1038
803 Nauroe	1038
804 Nieuw-Zeeland	1028
806 Salomonseilanden	1031
807 Tuvalu	1031
808 Amerikaans Oceanië	1038
809 Nieuw-Caledonië en onderhorigheden	1033
811 Wallis- en Futuna-eilanden	1033
812 Kiribati	1031
813 Pitcairn-eilanden	1038
814 Nieuwzeelands Oceanië	1038
815 Fidzji-eilanden	1031
816 Vanuatu (voorm. Nieuwe Hebriden)	1031
817 Tonga	1031
819 West-Samoa	1031
822 Frans Polynesië	1033
890 Poolgebieden	1038

OVERIGE

950 Boordprovisie en -benodigheden alsmede bunkermateriaal	1090
958 Niet nader bepaalde landen en gebieden	1090
977 Om commerciële of militaire redenen niet nader aangegeven landen en gebieden	1090

Økonomiske zoner

Grand total		USA and Canada		TOM	
Samtlige handelspartnere	1000	Amerikas Forenede Stater og Canada	1023	Oversøiske områder, associeret med EF	1033
Intra-EC (EUR 10)		Others Class 1		Others Class 2	
EF-medlemsstaterne	1010	Andre industrialiserede vestlige tredjelande	1028	Andre udviklingslande	1038
Extra-EC (EUR 10)		Class 2		Class 3	
Samtlige lande minus EF-medlemsstaterne	1011	Udviklingslande	1030	Statshandelslande	1040
Class 1		ACP		Eastern Europe	
Industrialiserede vestlige tredjelande	1020	Staterne i Afrika, Vestindien og Stillehavet - Lomé-konventionen	1031	Europæiske statshandelslande	1041
EFTA		DOM		Other Class 3	
Europæiske Frihandelsområde	1021	Oversøiske landsdele af EF	1032	Andre statshandelslande	1048
Oth. West. Europe				Miscellaneous	
Andre vesteuropæiske lande	1022			I øvrigt	1090

Wirtschaftsräume

Grand total		USA and Canada		TOM	
Insgesamt der Partnerländer	1000	Vereinigte Staaten von Amerika und Kanada	1023	Assoziierte überseeische Gebiete der EG	1033
Intra-EC (EUR 10)		Others Class 1		Others Class 2	
Mitgliedstaaten der EG	1010	Andere industrialiserte westliche Drittländer	1028	Andere Entwicklungsländer	1038
Extra-EC (EUR 10)		Class 2		Class 3	
Insgesamt ausschl. der EG-Mitgliedstaaten	1011	Entwicklungsländer	1030	Staatshandelsländer	1040
Class 1		ACP		Eastern Europe	
Industrialisierte westliche Drittländer	1020	Länder Afrikas, der Karibik und des Pazifiks - Abkommen von Lomé	1031	Europäische Staatshandelsländer	1041
EFTA		DOM		Others Class 3	
Europäische Freihandelsvereinigung	1021	Überseeische Departements der EG	1032	Andere Staatshandelsländer	1048
Oth. West. Europe				Miscellaneous	
Andere westeuropäische Länder	1022			Verschiedenes	1090

Οικονομικές Ζώνες

Grand total		USA and Canada		TOM	
Γενικό σύνολο	1000	Ήνωμένες Πολιτείες της Αμερικής και Καναδάς	1023	Υπερπόντια εδάφη των Κρατών-μελών της Κοινότητας	1033
Intra-EC (EUR 10)		Others Class 1		Others Class 2	
Κράτη-μέλη της Κοινότητας	1010	Λοιπές έκβιομηχανισμένες Δυτικές τρίτες χώρες	1028	Λοιπές αναπτυσσόμενες χώρες	1038
Extra-EC (EUR 10)		Class 2		Class 3	
Γενικό σύνολο εκτός των Κρατών-μελών της Κοινότητας και των Διαφόρων χωρών μη άλλαχου ταξινομημένων	1011	Αναπτυσσόμενες χώρες	1030	Χώρες με Κρατικό Έμπόριο	1040
Class 1		ACP		Eastern Europe	
Έκβιομηχανισμένες Δυτικές τρίτες χώρες	1020	Χώρες της Αφρικής της Καραϊβικής και του Ειρηνικού Ωκεανού-Σύμβαση LOME	1031	Ευρωπαϊκές Χώρες με κρατικό Έμπόριο	1041
EFTA		DOM		Others Class 3	
Ευρωπαϊκή Ζώνη Έλευθέρων Συναλλαγών	1021	Υπερπόντιες κτήσεις των Κρατών-μελών της Κοινότητας	1032	Λοιπές Χώρες με Κρατικό Έμπόριο	1048
Oth. West. Europe				Miscellaneous	
Λοιπές Δυτικές Ευρωπαϊκές χώρες	1022			Διάφορες μη άλλαχου ταξινομημένες χώρες (προαιρετική Ταξινόμηση)	1090

Economics zones

Grand total		USA and Canada		TOM	
Grand total of partner countries	1000	United States of America and Canada	1023	Overseas territories affiliated to the EC	1033
Intra-EC (EUR 10)		Others Class 1		Others Class 2	
Member States of the EC	1010	Other Western industrialized third countries	1028	Other developing countries	1038
Extra-EC (EUR 10)		Class 2		Class 3	
Grand total less Member States	1011	Developing countries	1030	Countries with State-trade	1040
Class 1		ACP		Eastern Europe	
Western industrialized third countries	1020	Countries of Africa, the Caribbean and the Pacific - Lomé Convention	1031	European countries with State-trade	1041
EFTA		DOM		Others Class 3	
European Free Trade Area	1021	Overseas administrative areas of the EC	1032	Other countries with State-trade	1048
Oth. West. Europe				Miscellaneous	
Other Western European countries	1022			Miscellaneous	1090

Zones économiques

Monde		USA et Canada		TOM	
Total général des pays partenaires	1000	États-Unis d'Amérique et Canada	1023	Territoires d'Outre-Mer associés à la CE	1033
Intra-CE (EUR 10)		Aut. Classe 1		Aut. Classe 2	
États membres de la CE	1010	Autres pays tiers industrialisés occidentaux	1028	Autres pays en voie de développement	1038
Extra-CE (EUR 10)		Classe 2		Classe 3	
Total général moins les États membres de la CE	1011	Pays en voie de développement	1030	Pays à commerce d'État	1040
Classe 1		ACP		Europe orientale	
Pays tiers industrialisés occidentaux	1020	Pays d'Afrique, des Caraïbes et du Pacifique - Convention de Lomé	1031	Pays européens à commerce d'État	1041
AELE		DOM		Aut. Classe 3	
Association Européenne de Libre-Échange	1021	Départements d'Outre-Mer de la CE	1032	Autres pays à commerce d'État	1048
Aut. Eur. occid.				Divers non classé	
Autres pays de l'Europe occidentale	1022			Divers n.d.a.	1090

Zone economica

Monde		USA e Canada		TOM	
Totale generale dei paesi partner	1000	Stati Uniti d'America e Canada	1023	Territori d'Oltremare associati alla CE	1033
Intra-CE (EUR 10)		Aut. Classe 1		Aut. Classe 2	
Stati membri della CE	1010	Altri paesi terzi occidentali industrializzati	1028	Altri paesi in via di sviluppo	1038
Extra-CE (EUR 10)		Classe 2		Classe 3	
Totale generale meno gli Stati membri della CE	1011	Paesi in via di sviluppo	1030	Paesi a commercio di Stato	1040
Classe 1		ACP		Europe orientale	
Paesi terzi occidentali industrializzati	1020	Paesi d'Africa, dei Caraibi e del Pacifico - Convenzione di Lomé	1031	Paesi europei a commercio di Stato	1041
AELE		DOM		Aut. Classe 3	
Associazione Europea di Libero Scambio	1021	Dipartimenti d'Oltremare della CE	1032	Altri paesi a commercio di Stato	1048
Aut. Eur. occid.				Divers non classé	
Altri paesi dell'Europa occidentale	1022			Diversi n.n.a.	1090

Economische zones

Monde		USA et Canada		TOM	
Algemeen totaal van partnerlanden	1000	Verenigde Staten van Amerika en Canada	1023	Gebieden overzee geassocieerd met de EG	1033
Intra-CE (EUR 10)		Aut. Classe 1		Aut. Classe 2	
Lid-Statens van de EG	1010	Andere geïndustrialiseerde westerse derde landen	1028	Andere ontwikkelingslanden	1038
Extra-CE (EUR 10)		Classe 2		Classe 3	
Algemeen totaal min de Lid-Statens van de EG	1011	Ontwikkelingslanden	1030	Staatshandellanden	1040
Classe 1		ACP		Europe orientale	
Geïndustrialiseerde westerse derde landen	1020	Landen in Afrika, het Caraïbisch gebied en de Stille Oceaan - Overeenkomst van Lomé	1031	Europese Staatshandellanden	1041
AELE		DOM		Aut. Classe 3	
Europese Vrijhandelsassociatie	1021	Departementen overzee van de EG	1032	Andere Staatshandellanden	1048
Aut. Eur. occid.				Divers non classé	
Andere Westeuropese landen	1022			Overige, n.a.g.	1090

Supplémentaire økonomiske zoner Zusätzliche Wirtschaftsräume Συμπληρωματικές οικονομικές ζώνες	Supplementary economic zones Zones économiques supplémentaires	Zone economica supplementari Supplementaire economische zones
--	---	--

OECD	001 + 002 + 003 + 004 + 005 + 006 + 007 + 008 + 009 + 024 + 028 + 030 + 032 + 036 + 038 + 040 + 042 + 052 + 202 + 205 + 400 + 404 + 732 + 800 + 804	
Mediterranean Basin Bassin méditerranéen	040 + 042 + 044 + 046 + 048 + 052 + 070 + 202 + 204 + 205 + 208 + 212 + 216 + 220 + 600 + 604 + 608 + 624 + 628	
OPEC countries Pays OPEP	208 + 216 + 288 + 314 + 484 + 500 + 612 + 616 + 632 + 636 + 644 + 647 + 700	
Latin America Amérique latine	412 + 416 + 424 + 428 + 432 + 436 + 442 + 452 + 456 + 480 + 484 + 500 + 504 + 508 + 512 + 516 + 520 + 524 + 528	
ASEAN countries Pays de l'ANASE	680 + 700 + 701 + 706 + 708	

COMMUNITY - COMMUNAUTE (S)

Deutschland		Statistisches Bundesamt, Wiesbaden
France		Direction Générale des Douanes et Droits Indirects, Paris
Italia		Istituto Centrale di Statistica, Roma
Nederland		Centraal bureau voor de statistiek, Heerlen
Belg.-Luxbg.		Institut National de Statistique, Bruxelles
United Kingdom		HM Customs and Excise, Statistical Office, Southend-on-Sea
Ireland	 ▶ General trade through 1978 Commerce général jusqu'à fin 1978	Central Statistics Office, Dublin
Danmark		Danmarks Statistik, København
Ἑλλάς		Office National de Statistique de Grèce, Athènes

OTHER COUNTRIES - AUTRES PAYS

Iceland - Islande (S)	 ▶	
Norway - Norvège (G)		
Sweden - Suède (G)		
Finland - Finlande (G)		
Switzerland - Suisse (S)		
Austria - Autriche (S)		OECD, Statistics of foreign trade, monthly bulletin, Serie A
Portugal (S)		OCDE, Statistiques du commerce extérieur, bulletin mensuel, série A
Spain - Espagne (S)		
Yougoslavia - Yougoslavie (S)		
United States - Etats-Unis (G)		
Canada (G)		
Australia - Australie (G)		
Turkey - Turquie (S)		Délégation Permanente de Turquie auprès de la CEE, Bruxelles
Poland - Pologne (G)	Biuletyn Statystyczny, GŁÓWNY URZĄD STATYSTYCZNY, Warszawa	
Czechoslovakia - Tchécoslovaquie (G)	Statistické Přehledy, Federální statistický úrad, Praha-Karlín	
Rep. of South Africa - Rép. d'Afrique du Sud (G)	International Monetary Fund, Direction of Trade	
Israel - Israël (S)	Central Bureau of Statistics, Jerusalem	
Japan - Japon (G)	Japan exports & imports, published by Japan Tariff Association	
Taiwan - T'ai-wan (S)	Monthly Statistics of exports and imports, The Republic of China, Department of Statistics, Ministry of Finance	
Hong-Kong (G)	International Monetary Fund, Direction of Trade	

Klassifikation af Eurostats publikationer

- 1. Almene statistikker (gråt omslag)**
 1. Almen statistik
 2. Almen regionalstatistik
 3. Statistik over tredjelande
- 2. Nationalregnskaber, finanser og betalingsbalancer (violet omslag)**
 1. Nationalregnskaber
 2. Konti for sektorer
 3. Konti for brancher
 4. Penge- og finansstatistik
 5. Regionalregnskaber og -finansstatistik
 6. Betalingsbalancer
 7. Priser
- 3. Befolkning og sociale forhold (gult omslag)**
 1. Befolkning
 2. Sociale forhold
 3. Uddannelse
 4. Beskæftigelse
 5. Socialsikring
 6. Lønninger og indkomster
- 4. Industri og tjenesteydelser (blåt omslag)**
 1. Industri, almen
 2. Energi
 3. Jern og stål
 4. Transport og tjenesteydelser
- 5. Landbrug, skovbrug og fiskeri (grønt omslag)**
 1. Landbrug, almen
 2. Landbrug, produktion og balancer
 3. Landbrugspriser
 4. Landbrugsregnskaber
 5. Landbrugsstrukturer
 6. Skovbrug
 7. Fiskeri
- 6. Udenrigshandel (rødt omslag)**
 1. Nomenklatur
 2. Fællesskabets udenrigshandel, almen
 3. Samhandelen med udviklingslandene
- 9. Diverse statistikker (brunt omslag)**
 1. Diverse statistikker
 2. Diverse meddelelser

Gliederung der Veröffentlichungen des Eurostat

- 1. Allgemeine Statistik (grauer Umschlag)**
 1. Allgemeine Statistik
 2. Allgemeine Regionalstatistik
 3. Statistik der Drittländer
- 2. Volkswirtschaftliche Gesamtrechnungen, Finanzen und Zahlungsbilanzen (violetter Umschlag)**
 1. Volkswirtschaftliche Gesamtrechnungen
 2. Konten der Sektoren
 3. Konten nach Produktionsbereichen
 4. Geld und Finanzen
 5. Regionalkonten und Finanzen
 6. Zahlungsbilanzen
 7. Preise
- 3. Bevölkerung und soziale Bedingungen (gelber Umschlag)**
 1. Bevölkerung
 2. Soziale Bedingungen
 3. Bildung und Ausbildung
 4. Beschäftigung
 5. Sozialschutz
 6. Löhne und Einkommen
- 4. Industrie und Dienstleistungen (blauer Umschlag)**
 1. Industrie: Allgemeines
 2. Energie
 3. Eisen- und Stahlindustrie
 4. Verkehr und Dienstleistungen
- 5. Land- und Forstwirtschaft, Fischerei (grüner Umschlag)**
 1. Landwirtschaft: Allgemeines
 2. Landwirtschaft: Erzeugung und Bilanzen
 3. Landwirtschaft: Preise
 4. Landwirtschaft: Gesamtrechnungen
 5. Landwirtschaft: Struktur
 6. Forstwirtschaft
 7. Fischerei
- 6. Außenhandel (roter Umschlag)**
 1. Systematiken
 2. Außenhandel der Gemeinschaft: Allgemeines
 3. Außenhandel mit Entwicklungsländern
- 9. Verschiedenes (brauner Umschlag)**
 1. Verschiedene Statistiken
 2. Verschiedene Mitteilungen

Ταξινόμηση των δημοσιεύσεων του Eurostat

- 1. Γενικές στατιστικές (φοιό εξώφυλλο)**
 1. Γενικές στατιστικές
 2. Γενικές περιφερειακές στατιστικές
 3. Στατιστικές των τρίτων χωρών
- 2. Εθνικοί λογαριασμοί, δημοσιονομικά και ισοζύγιο πληρωμών (ιόχρουν εξώφυλλο)**
 1. Εθνικοί λογαριασμοί
 2. Λογαριασμοί κατά τομέα
 3. Λογαριασμοί κατά κλάδο
 4. Νόμισμα και δημοσιονομικά
 5. Περιφερειακοί λογαριασμοί και δημοσιονομικά
 6. Ισοζύγιο πληρωμών
 7. Τιμές
- 3. Πληθυσμός και κοινωνικές συνθήκες (κίτρινο εξώφυλλο)**
 1. Πληθυσμός
 2. Κοινωνικές συνθήκες
 3. Παιδεία και επαγγελματική εκπαίδευση
 4. Απασχόληση
 5. Κοινωνική προστασία
 6. Μισθοί και εισοδήματα
- 4. Βιομηχανία και υπηρεσίες (κυανό εξώφυλλο)**
 1. Βιομηχανία, γενικά
 2. Ενέργεια
 3. Σιδηρουργία
 4. Μεταφορές και υπηρεσίες
- 5. Γεωργία, δάση και αλιεία (πράσινο εξώφυλλο)**
 1. Γεωργία, γενικά
 2. Γεωργία, παραγωγή και απολογισμοί
 3. Γεωργία, τιμές
 4. Γεωργία, λογαριασμοί
 5. Γεωργία, δομή
 6. Δάση
 7. Αλιεία
- 6. Εξωτερικό εμπόριο (κόκκινο εξώφυλλο)**
 1. Ονοματολογία
 2. Ανταλλαγές της Κοινότητας, γενικά
 3. Ανταλλαγές με τις χώρες υπό ανάπτυξη
- 9. Διάφορα (καφέ εξώφυλλα)**
 1. Διάφορες στατιστικές
 2. Διάφορες πληροφορίες

Classification of Eurostat publications

- 1. General statistics (grey covers)**
 1. General statistics
 2. Regional general statistics
 3. Third-country statistics
- 2. National accounts, finance and balance of payments (violet covers)**
 1. National accounts
 2. Accounts of sectors
 3. Accounts of branches
 4. Money and finance
 5. Regional accounts and finance
 6. Balance of payments
 7. Prices
- 3. Population and social conditions (yellow covers)**
 1. Population
 2. Social conditions
 3. Education and training
 4. Employment
 5. Social protection
 6. Wages and incomes
- 4. Industry and services (blue covers)**
 1. Industry, general
 2. Energy
 3. Iron and steel
 4. Transport and services
- 5. Agriculture, forestry and fisheries (green covers)**
 1. Agriculture, general
 2. Agriculture, production and balances
 3. Agriculture, prices
 4. Agriculture, accounts
 5. Agriculture, structure
 6. Forestry
 7. Fisheries
- 6. Foreign trade (red covers)**
 1. Nomenclature
 2. Community trade, general
 3. Trade with developing countries
- 9. Miscellaneous (brown covers)**
 1. Miscellaneous statistics
 2. Miscellaneous information

**Classification
des publications
de l'Eurostat**

1. **Statistiques générales** (couverture grise)
 1. Statistiques générales
 2. Statistiques régionales générales
 3. Statistiques des pays tiers
 2. **Comptes nationaux, finances et balances des paiements** (couverture violette)
 1. Comptes nationaux
 2. Comptes des secteurs
 3. Comptes des branches
 4. Monnaie et finances
 5. Comptes et finances régionaux
 6. Balances des paiements
 7. Prix
 3. **Population et conditions sociales** (couverture jaune)
 1. Population
 2. Conditions sociales
 3. Éducation et formation
 4. Emploi
 5. Protection sociale
 6. Salaires et revenus
 4. **Industrie et services** (couverture bleue)
 1. Industrie, générale
 2. Énergie
 3. Sidérurgie
 4. Transports et services
 5. **Agriculture, forêts et pêche** (couverture verte)
 1. Agriculture, générale
 2. Agriculture, production et bilans
 3. Agriculture, prix
 4. Agriculture, comptes
 5. Agriculture, structure
 6. Forêts
 7. Pêche
 6. **Commerce extérieur** (couverture rouge)
 1. Nomenclature
 2. Échanges de la Communauté, général
 3. Échanges avec les pays en voie de développement
 9. **Divers** (couverture brune)
 1. Statistiques diverses
 2. Informations diverses
-

**Classificazione
delle pubblicazioni
dell'Eurostat**

1. **Statistiche generali** (copertina grigia)
 1. Statistiche generali
 2. Statistiche regionali generali
 3. Statistiche dei paesi terzi
 2. **Conti nazionali, finanze e bilancia dei pagamenti** (copertina viola)
 1. Conti nazionali
 2. Conti dei settori
 3. Conti per branca
 4. Statistiche monetarie e finanziarie
 5. Conti e finanze regionali
 6. Bilancia dei pagamenti
 7. Prezzi
 3. **Popolazione e condizioni sociali** (copertina gialla)
 1. Popolazione
 2. Condizioni sociali
 3. Educazione e formazione
 4. Occupazione
 5. Protezione sociale
 6. Salari e redditi
 4. **Industria e servizi** (copertina azzurra)
 1. Industria, generale
 2. Energia
 3. Siderurgia
 4. Trasporti e servizi
 5. **Agricoltura, foreste e pesca** (copertina verde)
 1. Agricoltura in generale
 2. Agricoltura, produzione e bilanci
 3. Agricoltura, prezzi
 4. Agricoltura, conti
 5. Agricoltura, strutture
 6. Foreste
 7. Pesca
 6. **Commercio estero** (copertina rossa)
 1. Nomenclatura
 2. Scambi della Comunità in generale
 3. Scambi con i paesi in via di sviluppo
 9. **Statistiche varie** (copertina marrone)
 1. Statistiche varie
 2. Informazioni varie
-

**Classificatie van
de publikaties
van Eurostat**

1. **Algemene statistiek** (grijze omslag)
 1. Algemene statistiek
 2. Algemene regionale statistiek
 3. Statistiek van derde landen
 2. **Nationale rekeningen, financiën en betalingsbalansen** (paarse omslag)
 1. Nationale rekeningen
 2. Rekeningen van de sectoren
 3. Rekeningen van de branches
 4. Geld en financiën
 5. Regionale rekeningen en financiën
 6. Betalingsbalans
 7. Prijzen
 3. **Bevolking en sociale voorwaarden** (gele omslag)
 1. Bevolking
 2. Sociale omstandigheden
 3. Opleiding en vorming
 4. Werkgelegenheid
 5. Sociale voorzieningen
 6. Lonen en inkomens
 4. **Industrie en dienstverleningen** (blauwe omslag)
 1. Algemene industrie
 2. Energie
 3. IJzer- en staalindustrie
 4. Vervoer en dienstverlening
 5. **Landbouw, bosbouw en visserij** (groene omslag)
 1. Landbouw: Algemeen
 2. Landbouw: Productie en balansen
 3. Landbouw: Prijzen
 4. Landbouw: Rekeningen
 5. Landbouw: Structuur
 6. Bosbouw
 7. Visserij
 6. **Buitenlandse handel** (rode omslag)
 1. Nomenclatuur
 2. Handel van de Gemeenschap: Algemeen
 3. Handel met de ontwikkelingslanden
 9. **Diverse statistieken** (bruine omslag)
 1. Diverse statistieken
 2. Diverse mededelingen
-



**Salg og abonnement · Verkauf und Abonnement · Πωλήσεις και συνδρομές · Sales and subscriptions
Vente et abonnements · Vendita e abbonamenti · Verkoop en abonnementen**

BELGIQUE / BELGIË

Moniteur belge / Belgisch Staatsblad

Rue de Louvain 40-42 / Leuvensestraat 40-42
1000 Bruxelles / 1000 Brussel
Tél. 512 00 26
CCP/Postrekening 000-2005502-27

Sous-dépôts / Agentschappen:

**Librairie européenne /
Europese Boekhandel**

Rue de la Loi 244 / Wetstraat 244
1040 Bruxelles / 1040 Brussel

CREDOC

Rue de la Montagne 34 / Bergstraat 34
Bte 11 / Bus 11
1000 Bruxelles / 1000 Brussel

DANMARK

Schultz Forlag

Møntergade 21
1116 København K
Tlf: (01) 12 11 95
Girokonto 200 11 95

BR DEUTSCHLAND

Verlag Bundesanzeiger

Breite Straße
Postfach 10 80 06
5000 Köln 1
Tel. (02 21) 20 29-0
Fernschreiber:
ANZEIGER BONN 8 882 595

GREECE

G.C. Eleftheroudakis SA

International Bookstore
4 Nikis Street
Athens (126)
Tel. 322 63 23
Telex 219410 ELEF

Sub-agent for Northern Greece:

Molho's Bookstore

The Business Bookshop
10 Tsimiski Street
Thessaloniki
Tel. 275 271
Telex 412885 LIMO

FRANCE

**Service de vente en France des publications
des Communautés européennes**

Journal officiel
26, rue Desaix
75732 Paris Cedex 15
Tél. (1) 578 61 39

IRELAND

Government Publications Sales Office

Sun Alliance House
Molesworth Street
Dublin 2
Tel. 71 03 09

or by post

Stationery Office

St Martin's House
Waterloo Road
Dublin 4
Tel. 68 90 66

ITALIA

Licosa Spa

Via Lamarmora, 45
Casella postale 552
50 121 Firenze
Tel. 57 97 51
Telex 570466 LICOSA I
CCP 343 509

Subagente:

Libreria scientifica Lucio de Biasio - AEIOU

Via Meravigli, 16
20 123 Milano
Tel. 80 76 79

GRAND-DUCHÉ DE LUXEMBOURG

**Office des publications officielles
des Communautés européennes**

5, rue du Commerce
L-2985 Luxembourg
Tél. 49 00 81 - 49 01 91
Télex PUBOF - Lu 1322
CCP 19190-81
CC bancaire BIL 8-109/6003/200

Messageries Paul Kraus

11, rue Christophe Plantin
L-2339 Luxembourg
Tél. 48 21 31
Télex 2515
CCP 49242-63

NEDERLAND

Staatsdrukkerij- en uitgeverijbedrijf

Christoffel Plantijnstraat
Postbus 20014
2500 EA 's-Gravenhage
Tel. (070) 78 99 11

UNITED KINGDOM

HM Stationery Office

HMSO Publications Centre
51 Nine Elms Lane
London SW8 5DR
Tel. 01-211 3935

Sub-agent:

Alan Armstrong & Associates

European Bookshop
London Business School
Sussex Place
London NW1 4SA
Tel. 01-723 3902

ESPAÑA

Mundi-Prrensa Libros, S.A.

Castelló 37
E-28001 Madrid
Tel. (91) 276 02 53 - 275 46 55
Telex 49370-MPLI-E

PORTUGAL

Livraria Bertrand, s.a.r.l.

Rua João de Deus
Venda Nova
Amadora
Tél. 97 45 71
Telex 12709-LITRAN-P

SCHWEIZ / SUISSE / SVIZZERA

Librairie Payot

6, rue Grenus
1211 Genève
Tél. 31 89 50
CCP 12-236

UNITED STATES OF AMERICA

**European Community Information
Service**

2100 M Street, NW
Suite 707
Washington, DC 20037
Tel. (202) 862 9500

CANADA

Renouf Publishing Co., Ltd

61 Sparks Street (Mall)
Ottawa
Ontario K1P 5A6
Tel. Toll Free 1 (800) 267 4164
Ottawa Region (613) 238 8985-6

JAPAN

Kinokuniya Company Ltd

17-7 Shinjuku 3-Chome
Shinjuku-ku
Tokyo 160-91
Tel. (03) 354 0131

Pris i Luxembourg (moms ikke medregnet) • Öffentliche Preise in Luxemburg (ohne MwSt.) • Τιμή στο Λουξεμβούργο χωρίς ΦΠΑ
 Price (excluding VAT) in Luxembourg • Prix publics au Luxembourg, TVA exclue • Prezzi al pubblico nel
 Lussemburgo, IVA esclusa • Vastgestelde prijzen in Luxemburg (exclusief BTW)

	ECU	BFR	DKR	DM	ΔPX	FF	IRL	LIT	HFL	UKL	USD
Pris pr. hæfte Einzelpreis Τιμή τεύχους Single copy Prix par numéro Prezzo unitario Prijs per nummer	7,72	350	63	17,50	715	53	5.60	10 700	19,50	4.60	6
Abonnement Συνδρομή Subscription Abbonamento	63,90	2 900	518	143	5 920	438	46.10	88 400	161	37.75	47



KONTORET FOR DE EUROPÆISKE FÆLLESSKABERS OFFICIELLE PUBLIKATIONER
 AMT FÜR AMTLICHE VERÖFFENTLICHUNGEN DER EUROPÄISCHEN GEMEINSCHAFTEN
 ΥΠΗΡΕΣΙΑ ΕΠΙΣΗΜΩΝ ΕΚΔΟΣΕΩΝ ΤΩΝ ΕΥΡΩΠΑΪΚΩΝ ΚΟΙΝΟΤΗΤΩΝ
 OFFICE FOR OFFICIAL PUBLICATIONS OF THE EUROPEAN COMMUNITIES
 OFFICE DES PUBLICATIONS OFFICIELLES DES COMMUNAUTÉS EUROPÉENNES
 UFFICIO DELLE PUBBLICAZIONI UFFICIALI DELLE COMUNITÀ EUROPEE
 BUREAU VOOR OFFICIËLE PUBLIKATIES DER EUROPESE GEMEENSCHAPPEN



CA-AR-85-003-7C-C