

---

MÅNEDLIG BULLETIN OVER UDENRIGSHANDELEN

---

MONATSBULLETIN DER AUSSENHANDELSSTATISTIK

---

ΜΗΝΙΑΙΟ ΔΕΛΤΙΟ ΕΞΩΤΕΡΙΚΟΥ ΕΜΠΟΡΙΟΥ

---

MONTHLY EXTERNAL TRADE BULLETIN

---

BULLETIN MENSUEL DU COMMERCE EXTÉRIEUR

---

BOLLETTINO MENSILE DEL COMMERCIO ESTERO

---

MAANDBULLETIN VAN DE BUITENLANDSE HANDEL

---

# eurostat



DE EUROPÆISKE FÆLLESSKABERS STATISTISKE KONTOR  
STATISTISCHES AMT DER EUROPÄISCHEN GEMEINSCHAFTEN  
ΣΤΑΤΙΣΤΙΚΗ ΥΠΗΡΕΣΙΑ ΤΩΝ ΕΥΡΩΠΑΪΚΩΝ ΚΟΙΝΟΤΗΤΩΝ  
STATISTICAL OFFICE OF THE EUROPEAN COMMUNITIES  
OFFICE STATISTIQUE DES COMMUNAUTÉS EUROPÉENNES  
ISTITUTO STATISTICO DELLE COMUNITÀ EUROPEE  
BUREAU VOOR DE STATISTIEK DER EUROPESE GEMEENSCHAPPEN

L-2920 Luxembourg — Tél. 43011 — Téléx : Comeur Lu 3423  
B-1049 Bruxelles, Bâtiment Berlaymont, Rue de la Loi 200 (Bureau de liaison) — Tél. 235.11.11

Denne publikation kan fås gennem de salgssteder, som er nævnt på omslagets tredje side i dette hæfte.

Diese Veröffentlichung ist bei den auf der dritten Umschlagseite aufgeführten Vertriebsbüros erhältlich.

Την έκδοση αυτή μπορείτε να την προμηθευτείτε από τα γραφεία πωλήσεων τα οποία αναφέρονται στην τρίτη σελίδα του εξωφύλλου.

This publication is obtainable from the sales offices mentioned on the inside back cover.

Pour obtenir cette publication, prière de s'adresser aux bureaux de vente dont les adresses sont indiquées à la page 3 de la couverture.

Per ottenere questa pubblicazione, si prega di rivolgersi agli uffici di vendita i cui indirizzi sono indicati nella 3ª pagina della copertina.

Deze publikatie is verkrijgbaar bij de verkoopkantoren waarvan de adressen op blz. 3 van het omslag vermeld zijn.

---

**MÅNEDLIG BULLETIN OVER UDENRIGSHANDELEN**

---

**MONATSBULLETIN DER AUSSENHANDELSSTATISTIK**

---

**ΜΗΝΙΑΙΟ ΔΕΛΤΙΟ ΕΞΩΤΕΡΙΚΟΥ ΕΜΠΟΡΙΟΥ**

---

**MONTHLY EXTERNAL TRADE BULLETIN**

---

**BULLETIN MENSUEL DU COMMERCE EXTÉRIEUR**

---

**BOLLETTINO MENSILE DEL COMMERCIO ESTERO**

---

**MAANDBULLETIN VAN DE BUITENLANDSE HANDEL**

---

see/voir page XX

**Belgium-Luxembourg:**

The results for the months from January to March and April 1983 are incomplete, as certain data relating to imports from the Netherlands were not sent to the I.N.S. until after the closing date for collection of these statistics.

The corresponding data for 1982 were as follows:

January	9.0 milliard francs,
January-February	16.9 milliard francs,
January-March	28.6 milliard francs.

**Belgique-Luxembourg :**

Les résultats des mois de janvier à mars et avril 1983 sont incomplets, certaines données relatives aux importations en provenance des Pays-Bas n'ayant été communiquées à l'I.N.S. qu'après la clôture de la statistique.

Les données correspondantes représentaient en 1982 pour :

Janvier	9,0 milliards de francs,
Janvier-février	16,9 milliards de francs,
Janvier-mars	28,6 milliards de francs.



## BEMÆRK

Fra og med nr. 4/1981 præsenteres *Månedlig bulletin over udenrigshandelen* med følgende ændringer:

### Ny kilde

Tabellerne i den månedlige bulletin er indtil nummer 3 i året 1981 blevet udarbejdet på grundlag af særlige oplysninger, som var udarbejdet af medlemsstaterne. For fremtiden vil tabellerne blive opstillet af Eurostat på grundlag af månedlige statistikker fra Nimex, som fremsendes fra medlemsstaterne i form af magnetbånd

Disse oplysninger vil i øvrigt også danne grundlag for andre arbejder, som Eurostat udfører vedrørende udenrigshandelen.

Eurostat retter en tak til medlemsstaterne, som ved at fremskynde indsendelsen af deres basisoplysninger har gjort det muligt at benytte én og samme kilde som grundlag.

### Udvidelse af undersøgelsesområdet

Tabellerne omfatter EUR 10, dvs. hele Fællesskabet inklusive Grækenland. For at kunne foretage sammenligninger og følge udviklingen er rækkerne Intra- og Extra-EF fra og med 4. kvartal 1978 blevet beregnet på grundlag af EUR 10.

### Formidling

Mere detaljerede oplysninger i henhold til varenomenklaturerne Nimex og SITC foreligger hvert kvartal på mikrofilm og offentliggøres hvert år i *Analytiske tabeller over udenrigshandelen*.

Disse statistikker samt månedsresultaterne offentliggøres også »one-line« via Eurostats databanker (Cronos, Comext, Siena).

## HINWEIS

Mit Nr. 4/1981 wird das *Monatsbulletin der Außenhandelsstatistik* mit folgenden Änderungen vorgelegt:

### Neue Quelle

Bis Heft 3/1981 wurden die Tabellen des Monatsheftes aufgrund von besonders dafür gelieferten Statistiken der Mitgliedstaaten erstellt. Jetzt erfolgt die Aufbereitung durch Eurostat aufgrund von monatlich durch die Mitgliedstaaten auf Magnetband gelieferten Ergebnissen auf Basis der Nimex.

Diese Angaben dienen auch als Grundlage für alle übrigen vom Eurostat aufbereiteten Außenhandelsstatistiken.

Eurostat möchte allen Mitgliedstaaten an dieser Stelle besonders danken, daß durch die beschleunigte Übermittlung der Basisangaben der Übergang auf eine einheitliche Quelle ermöglicht worden ist.

### Gebietsverweiterung

Die Tabellen beziehen sich auf die Gemeinschaft einschließlich Griechenlands: EUR 10. Für Zwecke des Vergleichs, und um der Entwicklung zu folgen, sind die Reihen Intra- und Extra-EG vom 4. Vierteljahr 1978 an auf der Grundlage EUR 10 neu berechnet worden.

### Welterverbreitung

Weiter detaillierte Angaben nach den Warenverzeichnissen Nimex und SITC stehen vierteljährlich auf Mikrofilm zur Verfügung und werden jährlich in den *Analytischen Übersichten des Außenhandels* veröffentlicht.

Diese Statistiken und zusätzlich Monatsergebnisse werden auch über die Datenbanken von Eurostat (Cronos, Comext, Siena) »on-line« verbreitet.

### Geheimhaltung

In allen Mitgliedstaaten bestehen Verfahren, nach denen die Geheimhaltung bestimmter Warenbewegungen verfügt werden kann. In diesen Fällen werden die

### Hemmeligholdelse

I alle medlemsstaterne eksisterer regler, hvorefter bestemte varabevægelser kan kræves hemmeligholdt. I disse tilfælde opføres de pågældende oplysninger ikke særskilt af medlemsstaterne, men medregnes imidlertid i totalerne. Anvendelsen og omfanget af hemmeligholdelsen varierer fra medlemsstat til medlemsstat.

Til hemmeligholdelse af oplysninger anvender medlemsstaterne en seks-cifret Nimex-position. Ved »hemmeligholdelse med hensyn til varer« medregnes handelen med en vare under en anden vare eller registreres under den dertil beregnede Nimex-position 99.96-01. Omkodning til SITC sker til SITC-position 999.00.

I tilfælde af »hemmeligholdelse med hensyn til lande« foretages der ingen eller kun en delvis opdeling af handelen med en vare efter lande. I dette tilfælde registreres handelen med hver vare samlet under landekoden »977«. For så vidt angår totalen »Verden«, gøres der opmærksom på, at hemmeligholdelsen med hensyn til lande ikke kan opdeles i Intra- og Ekstra-EF, og at totalen »Verden« således sammensættes af følgende: 1010 – Intra-EF (EUR 10) + 1011 Ekstra-EF (EUR 10) + 1090 I øvrigt (950 Proviantering og bunkring + 958 Ikke nærmere angivet land eller område + 977 Lande og områder, for hvilke der ikke offentliggøres oplysninger).

Desuden er statistikkerne udarbejdet på grundlag af tolddokumenter, og der er således ikke taget hensyn til de korrektioner, som visse medlemsstater foretager ved årets udgang ved opgørelse af transaktionerne mellem regeringerne.

Opstillingen af en handelsbalance kan under disse omstændigheder medføre væsentlige afvigelser fra de officielle nationale data.

betreffenden Einzelpositionen von den Mitgliedstaaten nicht gesondert nachgewiesen. Es wird aber Vorsorge getroffen, daß sie in den Gesamtsummen enthalten sind. Handhabung und Ausmaß der Geheimhaltung sind in den einzelnen Mitgliedstaaten unterschiedlich.

Die Geheimhaltung wird von den Mitgliedstaaten auf der Ebene der sechsstelligen Nimex-Nummer durchgeführt. Bei der »Geheimhaltung nach Waren« wird der Handel mit einer Ware mit dem einer anderen Ware zusammengefaßt oder in der dafür vorgesehenen Nimex-Nummer 99.96-01 erfaßt. Bei der Umschlüsselung nach SITC wird diese Warennummer in die SITC-Position 999.00 umgeschlüsselt.

Im Falle der »Geheimhaltung nach Ländern« wird keine oder nur eine teilweise Aufgliederung des Handels einer Ware nach Ländern vorgenommen. In diesem Fall wird der Handel global unter dem Länderschlüssel »977« für jede Ware nachgewiesen. Bei der Bildung der Gesamtsumme des Handels »Welt« ist darauf zu achten, daß die Geheimhaltung nach Ländern nicht in Intra- und Extra-EG getrennt werden kann und daher die Globalsumme »Welt« sich zusammensetzt aus den Elementen: 1010 – Intra-EG (EUR 10) + 1011 Extra-EG (EUR 10) + 1090 Verschiedenes (950 Schiffs- und Luftfahrzeugbedarf + 958 Nicht ermittelte Länder und Gebiete + 977 Aus wirtschaftlichen oder militärischen Gründen nicht nachgewiesene Länder und Gebiete).

Außerdem ist darauf hinzuweisen, daß das Zahlenmaterial auf der Grundlage der Zollpapiere bereitgestellt wird und nicht die von einigen Mitgliedstaaten am Ende des Jahres vorgenommenen Korrekturen zur buchmäßigen Erfassung von Transaktionen zwischen den Regierungen enthält. Die Aufstellung einer Handelsbilanz kann unter den genannten Umständen in bestimmten Fällen zu merklichen Abweichungen von den amtlichen Zahlen der Mitgliedstaaten führen.

## ΠΡΟΕΙΔΟΠΟΙΗΣΗ

’Από το τεύχος αριθ. 4/1981 το *Μηνιαίο δελτίο εξωτερικού εμπορίου* παρουσιάζεται με τις ακόλουθες τροποποιήσεις:

### Νέα πηγή

Μέχρι το τεύχος αριθ. 3 του έτους 1981, οι πίνακες του μηνιαίου δελτίου παρουσιάζονταν με βάση ειδικά δεδομένα που είχαν επεξεργασθεί τα κράτη μέλη. Από τώρα και στο εξής οι πίνακες θα εκπονούνται από την Eurostat (Στατιστική Υπηρεσία των Ευρωπαϊκών Κοινοτήτων) με βάση τις μηνιαίες στατιστικές της Nimex που παρέχονται σε μαγνητικές ταινίες από τα κράτη μέλη.

Αυτά τα στοιχεία χρησιμοποιούνται εξάλλου και για τα άλλα πονήματα που πραγματοποιεί η Eurostat στον τομέα του εξωτερικού εμπορίου.

’Η Eurostat θέλει να ευχαριστήσει τα κράτη μέλη που, με τη γρηγορότερη μετάδοση των βασικών τους στοιχείων, επέτρεψαν την υιοθέτηση αυτής της μοναδικής πηγής τροφοδοσίας.

### ’Επέκταση του πεδίου

Οι πίνακες που αναφέρονται στην Κοινότητα περιλαμβανομένης της Ελλάδας, είναι γνωστοί σαν EUR 10. Τα στοιχεία εντός και εκτός ΕΚ έχουν επεξεργασθεί στη βάση EUR 10 από το 4ο τρίμηνο του 1978, ώστε να επιτρέψουν τις συγκρίσεις και την παρακολούθηση της εξελίξεως.

### Διάδοση

Πιο λεπτομερείς στατιστικές, σύμφωνα με τις ονοματολογίες Nimex και ΤΤΔΕ (Υποποισιμένη Ταξινόμηση του Διεθνούς Εμπορίου), είναι διαθέσιμες ανά τρίμηνο σε μικροφωτοδελτία και ετησίως στις δημοσιεύσεις *’Αναλυτικοί πίνακες εξωτερικού εμπορίου*.

Οι στατιστικές αυτές καθώς και συμπληρωματικά μηνιαία αποτελέσματα μεταδίδονται »on line« και μέσω των τραπεζών πληροφοριών (Cronos, Comext, Siena).

### Εμπιστευτικότητα

Σε όλα τα κράτη μέλη υπάρχουν διαδικασίες με τις οποίες διασφαλίζεται το στατιστικό απόρρητο της διακίνησης ορισμένων προϊόντων. Στις περιπτώσεις αυτές τα κράτη μέλη δεν αναφέρουν ξεχωριστά τα σχετικά επιμέρους εδάφια. Λαμβάνονται όμως τα κατάλληλα μέτρα ούτως ώστε να περιληφθούν στα συνολικά ποσά. Ο χειρισμός και η έκταση του στατιστικού απόρρητου διαφέρουν στα επιμέρους κράτη μέλη.

’Η τήρηση του απόρρητου γίνεται από τα κράτη μέλη στο επίπεδο του εξαψήφιου αριθμού Nimex. Στην »τήρηση του απόρρητου κατά προϊόντα«, το εμπόριο αναφορικά με ένα προϊόν συμπύσσεται με το εμπόριο άλλου προϊόντος ή περιλαμβάνεται στον ειδικό αριθμό της Nimex 99.96-01 που προβλέπεται γιαυτό. Κατά την κωδικοποίηση κατά τη SITC, ο αριθμός αυτός του προϊόντος κωδικοποιείται στο εδάφιο SITC 999.000.

Στην περίπτωση της »τήρησης του απόρρητου κατά χώρες« δεν πραγματοποιείται καμία ή μόνο μερική ταξινόμηση του εμπορίου κατά χώρες σχετικά με κάποιο προϊόν. Στην περίπτωση αυτή το εμπόριο καταχωρείται συνολικά στην κατηγορία των κωδικών χωρών »977« για κάθε προϊόν. Κατά το σχηματισμό της συνολικής ομάδας »παγκόσμιο σύνολο« πρέπει να ληφθεί υπόψη ότι το απόρρητο κατά χώρες δεν είναι δυνατό να διαχωριστεί σε εντός και εκτός ΕΚ και επομένως το γενικό ποσό »παγκόσμιο σύνολο« να αποτελείται από τα συστατικά: 1010 — εντός ΕΟΚ (EUR 10) + 1011 — εκτός

## ΠΡΟΕΙΔΟΠΟΙΗΣΗ

ΕΟΚ (EUR 10) + 1090 Διάφορα (950 εφοδιασμός πλοίων και αεροσκαφών + 958 χώρες και περιφέρειες που δεν μεταδίδουν στοιχεία + 977 χώρες και περιφέρειες που δεν αναφέρονται για οικονομικούς ή στρατιωτικούς λόγους). Εξάλλου, οι στατιστικές καταρτίζονται με βάση τελεωνειακά έγγραφα χωρίς

να λαμβάνονται υπόψη οι διορθώσεις που γίνονται στο τέλος του χρόνου από ορισμένα κράτη μέλη για τη λογιστική τακτοποίηση των διακυβερνητικών ανταλλαγών. Υπ' αυτές τις συνθήκες, η κατάρτιση ενός εμπορικού ισοζυγίου μπορεί σε ορισμένες περιπτώσεις να οδηγήσει σε σημαντικές αποκλίσεις, σε σχέση με τα επίσημα εθνικά στοιχεία.

## NOTICE

As from issue No 4/1981 the *Monthly external trade bulletin* will contain the following changes :

### New source

Up to and including the third 1981 issue, the tables in the monthly bulletin were based on special statistics compiled by Member States. Henceforward these tables will be prepared by Eurostat using Nimex statistics transmitted monthly by Member States on magnetic tape.

These data are also used to compile the other Eurostat external trade statistics. Eurostat would like to take this opportunity to thank all the Member States for the more rapid transmission of basic data which has made the transition to a uniform source possible.

### Extension of the survey area

The tables refer to the Community including Greece, known as EUR 10. For the purposes of comparison and monitoring of trends, the series Intra and Extra-EC have been recalculated on the basis of EUR 10 as from the fourth quarter of 1978.

### Dissemination

More detailed data, in accordance with the Nimex and SITC classifications, are available quarterly on microfiche and are published annually in the *Analytical tables of foreign trade*.

Together with monthly data, these statistics are disseminated on line via the Eurostat data banks (Cronos, Comext, Siena).

### Confidentiality

In all Member States there are procedures which provide for the confidentiality of certain movements of goods. In such cases, the relevant individual headings are not given separately by the Member States, but care is taken to ensure that they are included in the grand totals. The way in which confidentiality is handled and the extent to which it applies vary in the different Member States.

Confidentiality is ensured by the Member States at the level of the six-digit Nimex-code. In the case of 'confidentiality by product', trade in one product is included with that of another or included in the Nimex code 99.96-01, which was specifically introduced for such cases. When converting to the SITC, this product code is converted to the SITC heading 999.00.

In the case of 'confidentiality by country', either no breakdown or only a partial breakdown of the trade in a particular product is shown by country. In this case, overall trade is shown under the country code '977' for each product. Care should be taken when the grand total of trade is computed that confidentiality by country cannot be split up into intra- and extra-Community trade and thus the grand total is composed of the following: 1010 - intra-Community (EUR 10) + 1011 extra-Community (EUR 10) + 1090 miscellaneous (950 stores and provisions + 958 countries and territories not determined + 977 countries and territories not disclosed for commercial or military reasons).

Furthermore the data are based on customs documents and take no account of the corrections made by certain Member States at the end of the year to include inter-governmental exchanges. Under these circumstances the establishment of a trade balance can result in certain cases in considerable discrepancies *vis-à-vis* the official national figures.

## AVERTISSEMENT

A partir du n° 4/1981, le *Bulletin mensuel du commerce extérieur* se présente avec les modifications suivantes :

### Nouvelle source

Jusqu'au numéro 3 de l'année 1981, les tableaux du bulletin mensuel étaient produits à partir de statistiques spéciales élaborées par les États membres. Dorénavant les tableaux seront établis par Eurostat sur la base des données Nimex transmises mensuellement sur bandes magnétiques par les États membres.

Ces données servent par ailleurs à l'élaboration des autres statistiques du commerce extérieur réalisées par Eurostat.

Eurostat tient à remercier les États membres qui, par la transmission plus rapide de leurs données de base, ont permis l'adoption de cette source unique d'alimentation.

### Élargissement du champ

Les tableaux se réfèrent à la Communauté Grèce comprise, nommée EUR 10. Afin de permettre les comparaisons et de suivre l'évolution, les données Intra et Extra-CE ont été élaborées sur la base EUR 10 à partir du 4<sup>e</sup> trimestre 1978.

### Diffusion

Les statistiques plus détaillées, selon les nomenclatures Nimex et CTCI, sont disponibles trimestriellement sur microfiche et annuellement dans les publications *Tableaux analytiques du commerce extérieur*.

Ces statistiques ainsi que des résultats mensuels sont également diffusés « en ligne » par les banques de données d'Eurostat (Cronos, Comext, Siena).

### Confidentialité

Tous les États membres appliquent des procédés permettant d'assurer le secret de certains flux de marchandises. En pareil cas, les États membres ne mentionnent pas distinctement les rubriques en cause. Celles-ci sont néanmoins comprises dans les totaux. L'application et l'étendue du secret varient selon les États membres.

Le secret statistique est appliqué par les États membres au niveau du code de la Nimex à 6 chiffres. Dans le cas du « secret par produit », le commerce d'un produit est regroupé avec celui d'un autre ou enregistré dans la rubrique Nimex 99.96-01 prévue à cet effet. Lors du passage à la CTCI, ce code produit est transcodé dans la position 999.00 de la CTCI.

Pour le « secret par pays », la ventilation par pays partenaires du commerce d'un produit n'est pas fournie ou ne l'est que partiellement. Dans ce cas, le commerce est donné globalement sous le code « pays - 977 » pour chaque produit. En établissant le total du commerce « Monde », il convient de retenir que le « secret par pays » ne peut être ventilé en intra-CE et extra-CE et que, par conséquent, le total « Monde » comprend les éléments suivants : 1 010 « intra-CE (EUR 10) » + 1 011 « Extra-CE (EUR 10) » + 1 090 « Divers » (950 « Avitaillement et outillage des navires et avions » + 958 « Origines et destinations indéterminées » + 977 « Origines ou destinations non précisées pour raisons commerciales ou militaires »).

D'autre part, les statistiques sont fournies sur base des documents douaniers et ne tiennent pas compte des rectifications apportées en fin d'année par certains États membres pour la comptabilisation des échanges inter-gouvernementaux. L'établissement d'une balance commerciale dans ces conditions peut conduire à des divergences, sensibles dans certains cas, avec les chiffres nationaux officiels.

## AVVERTENZA

A partire dal numero 4/1981 il *Bollettino mensile del commercio estero* viene pubblicato con le seguenti modifiche :

### Nuova fonte

Fino al numero 3 dell'anno 1981 le tabelle del bollettino mensile erano prodotte a partire da apposite statistiche elaborate dagli Stati membri. D'ora in poi le tabelle saranno elaborate dall'Eurostat sulla base dei dati Nimex forniti mensilmente su nastro magnetico dagli Stati membri.

Tali dati vengono d'altronde utilizzati per le altre statistiche del commercio estero elaborate dall'Eurostat.

L'Eurostat ringrazia gli Stati membri i quali, con una più rapida trasmissione dei loro dati di base, hanno consentito l'adozione di questa fonte unica.

### Allargamento del campo considerato

Le tabelle si riferiscono alla Comunità, Grecia compresa, denominata EUR 10. Per consentire i raffronti con gli anni precedenti e poter seguire l'andamento degli

scambi, i dati Intra ed Extra-CE sono stati elaborati su base EUR 10 a partire dal 4<sup>o</sup> trimestre 1978.

### Diffusione

Statistiche più particolareggiate, secondo le nomenclature Nimex e CTCI, sono disponibili trimestralmente su microschede e annualmente nelle pubblicazioni *Tavole analitiche del commercio estero*.

Tali statistiche assieme a risultati mensili supplementari, sono anche accessibili « on line » tramite le banche di dati dell'Eurostat (Cronos, Comext, Siena).

### Riservatezza

In tutti gli Stati membri esistono procedure atte ad applicare il segreto statistico a determinati movimenti di merci. In questi casi, le voci interessate degli Stati membri non vengono indicate separatamente, ma sono comprese nei totali. L'applicazione e la portata del segreto statistico variano da uno Stato membro all'altro.

## AVVERTENZA

Il segreto viene applicato dagli Stati membri a livello dei numeri Nimexe a sei cifre. Nel caso del « segreto riguardante i prodotti », il commercio di un prodotto viene compreso nel commercio di un altro prodotto oppure contabilizzato nell'apposito numero 99.96-01 della Nimexe. Nella transcodificazione secondo la CTCI tale numero viene transcodificato nella voce 999.00 della CTCI.

Nel caso del « segreto riguardante i paesi », la suddivisione del commercio di un prodotto per paese o non è fornita o lo è solo in parte. In questo caso, il commercio viene fornito globalmente, per ogni prodotto, sotto il codice paese « 977 ». Per quanto riguarda il calcolo del totale del commercio « Mondo » va notato che il

segreto riguardante i paesi non può essere suddiviso in Intra-CE e Extra-CE e che il totale « Mondo » è composto pertanto da due elementi : 1010 -Intra-CE (Eur 10) + 1011 Extra-CE (Eur 10) + 1090 Varie (950 fabbisogno di naviglio e aeromobili + 958 paesi e zone non rilevate + 977 paesi e zone non indicate per motivi economici o militari).

D'altra parte, le statistiche vengono fornite sulla scorta della documentazione doganale e non tengono conto delle rettifiche apportate a fine anno da taluni Stati membri ai fini della contabilizzazione degli scambi intergovernativi.

La stesura di una bilancia commerciale in siffatte condizioni può dar luogo a sensibili divergenze in determinati casi con i dati nazionali ufficiali.

## NOTA BENE

Met ingang van nr. 4/1981 wordt het *Maandbulletin van de buitenlandse handel* op de volgende punten gewijzigd :

### Nieuwe bron

De tabellen in het maandelijks bulletin werden voor de bulletins tot en met nummer 3 van 1981 opgesteld aan de hand van door de Lid-Staten speciaal hiervoor uitgewerkte statistieken. Voortaan zal Eurostat de tabellen opstellen op basis van de Nimexe-gegevens, die op magneetband maandelijks door de Lid-Staten worden verstrekt.

Deze worden ook voor de uitwerking van de andere statistieken van de buitenlandse handel van het Eurostat gebruikt.

Het Eurostat wil van deze gelegenheid gebruik maken om alle Lid-Staten te bedanken voor de snellere toezending van de basisgegevens, waardoor thans nog maar van een enkele bron gebruik behoeft te worden gemaakt.

### Uitbreiding van het waarnemingsgebied

De tabellen hebben betrekking op de gehele Gemeenschap, met inbegrip van Griekenland : EUR 10. Om vergelijkingen te kunnen maken en de ontwikkeling te kunnen volgen zijn de reeksen intra- en extra-EG vanaf het 4<sup>e</sup> kwartaal 1978 opnieuw berekend, en wel op basis van EUR 10.

### Verspreiding

Vollediger cijfermateriaal volgens de goederennomenclaturen Nimexe en TCIH wordt ieder kwartaal op microfiche ter beschikking gesteld en jaarlijks in de *Analytische tabellen van de buitenlandse handel* gepubliceerd.

Deze statistieken worden, evenals bepaalde maandgegevens ook via de databanken van Eurostat (Cronos, Comext, Siena) „on-line” bekendgemaakt.

### Vertrouwelijkheid

In alle Lid-Staten bestaan procedures op grond waarvan kan worden bepaald dat bepaalde goederenbewegingen geheim moeten blijven. In dergelijke gevallen worden de desbetreffende posten door de Lid-Staten niet afzonderlijk geregistreerd, maar er wordt wel voor gezorgd dat ze in de totalen zijn begrepen. De toepassing en de omvang van de geheimhouding lopen van Lid-Staat tot Lid-Staat uiteen.

De geheimhouding door de Lid-Staten vindt plaats op het niveau van de Nimexecodes met zes cijfers. Bij de „geheimhouding naar goederen” wordt de handel in een produkt met de handel in een ander produkt samengevat of in de daartoe bestemde post 99.96.01 geregistreerd. Bij de omschakeling naar de TCIH wordt deze code in TCIH-post 999.00 getransponeerd.

Bij de „geheimhouding naar landen” wordt geen of slechts een gedeeltelijke indeling van de handel in een produkt naar landen gemaakt. In dit geval wordt de gehele handel in ongeacht welk produkt bij de landencode „977” ondergebracht. Bij de berekening van de totale handel „Wereld” moet erop worden gelet dat de geheimhouding naar landen niet in Intra- en Extra-EG kan worden gesplitst, zodat het totaal „Wereld” uit de volgende elementen bestaat : 1010 — Intra-EG (EUR 10) + 1011 Extra-EG (Eur 10) + 1090 Diversen (950 Boordprovisie en- Benodigheden, alsmede bunker materiaal + 958 Niet nader bepaalde landen en gebieden + 977 Om commerciële of militaire redenen niet nader aangegeven landen en gebieden).

Anderzijds worden de statistieken opgesteld aan de hand van de douanedocumenten en houden geen rekening met de rectificaties die door sommige Lid-Staten aan het einde van het jaar worden aangebracht ten behoeve van de comptabilisatie van de intergouvernementele handel.

Het opstellen van een handelsbalans kan onder deze omstandigheden in bepaalde gevallen leiden tot aanzienlijke verschillen met de officiële nationale cijfers.

### 1. *Ensartede metoder for udarbejdelsen af statistikken over Fællesskabets udenrigshandel og over samhandelen mellem dets medlemsstater*

Siden 1. januar 1978 finder bestemmelserne i Rådets forordning (EØF) nr. 1736/75 om statistik over Fællesskabets udenrigshandel og over samhandelen mellem dets medlemsstater anvendelse i alle medlemsstater. Fra dette tidspunkt er alle statistikker over udenrigshandelen, som publiceres af Eurostat i modsætning til tidligere praksis i overensstemmelse med fælles principper (med undtagelse af nogle få særlige varebevægelser, der endnu ikke er harmoniseret, som f.eks. proviant, returgods, international fællesproduktion, postforsendelser, sortimenter o.l.). Harmoniseringen af begreber og definitioner fører uundgåeligt til en ændring af statistikens kildeværdi og samtidig til, at tidsrækkernes ensartethed i et vist omfang afbrydes — et forhold, der især er vigtigt ved analyser over længere tidsrum.

### 2. *Kilder*

Eneste kilde for fællesskabsstatistikken er de resultater, som medlemsstaterne tilsender Eurostat i standardiseret form.

### 3. *Referenceperiode*

Kalendermåneden gælder principielt som referenceperiode.

### 4. *Indhold*

Statistikken over Fællesskabets udenrigshandel og over samhandelen mellem dets medlemsstater omfatter alle varer, der

- tilføres eller fraføres Fællesskabets statistikområde,
- bevæger sig mellem medlemsstaternes statistikområder.

### 5. *Registreringssystem*

Resultaterne af fællesskabsstatistikken vedrører specialhandelen.

Denne omfatter

- dels direkte indførsler og indførsler fra toldoplæg til fri omsætning samt indførsler til aktiv forædling og efter passiv forædling efter tilladelse fra toldmyndighederne,
- dels udførsler fra fri omsætning efter aktiv forædling og til passiv forædling efter tilladelse fra toldmyndighederne.

### 6. *Fritagelser og forenklinger*

Fællesskabsstatistikken indeholder ingen oplysninger om varer,

- der er opført på fritagelseslisten i bilag B til ovennævnte forordning (f. eks. legale betalingsmidler, varer til diplomatiske repræsentationer og lignende, visse ind- og udførsler af midlertidig karakter osv.),
- hvis værdi eller vægt ikke når op på den nationale statistiske tærskel, der er fastlagt i henhold til artikel 24,
- for hvilke der gælder særlige bestemmelser (f. eks. visse reparationer, forsendelser til og fra egne eller fremmede væbnede styrker, monetært guld osv.).

### 7. *Statistikområde*

Fællesskabets statistikområde omfatter Fællesskabets toldområde med undtagelse af de oversøiske franske departementer og Grønland. Forbundsrepublikken Tysklands statistik og dermed fællesskabsstatistikken omfatter også Vestberlin.

Handelen mellem Forbundsrepublikken Tyskland og Den tyske demokratiske Republik registreres ikke i Forbundsrepublikken

Tysklands statistik over udenrigshandelen og altså heller ikke i fællesskabsstatistikken.

Kontinentalsoklen regnes med til territoriet i den stat, der gør krav på den.

### 8. *Varefortegnelser*

I nærværende publikation er resultaterne, alt efter det enkelte tilfælde, opdelt i dele (eller sammengrupperede dele), afdelinger eller grupper i henhold til den internationale varefortegnelse for udenrigshandelen (SITC, rev. 2).

I de årlige publikationer »analytiske tabeller Nimexe« og »analytiske tabeller SITC« vil man finde mere detaljerede opdelinger i henhold til den statistiske varefortegnelse for Fællesskabets udenrigshandel og for samhandelen mellem dets medlemsstater (Nimexe) og i henhold til standardklassifikationen for international handel (SITC).

### 9. *Oprindelses- og bestemmelsesområde*

Ved indførsel angives:

- oprindelseslandet for varer med oprindelse i tredjelande, der ikke frit kan omsættes i Fællesskabet;
- forsendelseslandet for varer med oprindelse i andre medlemsstater (dvs. varer, der er fremstillet eller frit kan omsættes dér);

Ved udførsel angives bestemmelseslandet.

### 10. *Landefortegnelse*

Fællesskabsresultaterne opdeles efter oprindelses-, forsendelses- og bestemmelsesland på grundlag af den statistiske landefortegnelse for Fællesskabets udenrigshandel og for samhandelen mellem dets medlemsstater: GEONOM.

### 11. *Værdi*

Ved indførsel er den statistiske værdi lig med toldværdien eller (f. eks. ved indførsel fra andre medlemsstater) lig med en værdi, der fastsættes på samme måde som toldværdien (cif).

Ved udførsel er varenes statistiske værdi lig med den værdi, som varerne har på det sted eller det tidspunkt, hvor de udføres fra udførselsmedlemsstatens statistikområde (fob).

Priserne er angivet i europæiske regningsenheder (ECU) svarende til den ved Kommissionens beslutning nr. 3289/75/EKSF af 18.12.1975, fastlagte definition (EFT L 327 af 19.12.1975, s. 4). Sidst i hæftet findes en tabel med de anvendte omregningskurser.

### 12. *Kvantum*

Nettovægten angives for alle varer.

### 13. *Tidsskrift*

»Månedlig bulletin over Udenrigshandelen« har til formål at give hurtig oplysning om den kortfristede udvikling af Fællesskabets udenrigshandel, samt om samhandelen mellem dets medlemsstater, såvel som om Fællesskabets stilling i handelen med tredjelande.

Der offentliggøres her måneds- og kvartalsresultater, opdelt efter oprindelseslande i henhold til artikel 9 og bestemmelsesland dels efter varer eller efter landområder og varekategorier. Årsresultaterne offentliggøres i særlige årbøger eller i tillæg til månedshæfterne. Alle værdiangivelser vedrører specialhandelen





## Vorbemerkungen

### 1. Einheitliche Methodologie in der Statistik des Außenhandels der Gemeinschaft und des Handels zwischen ihren Mitgliedstaaten

Seit 1. Januar 1978 wenden sämtliche Mitgliedstaaten die in der Verordnung (EWG) Nr. 1736/75 des Rates über die Statistik des Außenhandels der Gemeinschaft und des Handels zwischen ihren Mitgliedstaaten festgelegten Vorschriften an. Die von diesem Zeitpunkt ab durch Eurostat veröffentlichten Außenhandelsstatistiken folgen somit, im Unterschied zur bisherigen Praxis (bis auf wenige, noch nicht harmonisierte, besondere Warenbewegungen wie Schiffs- und Luftfahrzeugbedarf, Rückwaren, internationale Gemeinschaftsproduktionen, Postpakete, Sortimente und ähnliches), einheitlichen Grundsätzen. Unvermeidlicherweise führt die Harmonisierung der Begriffe und Definitionen zu einer Änderung des Aussagewertes der Statistik und mithin in gewissem Umfang zu einer Unterbrechung der Homogenität der Zeitreihen — ein Sachverhalt, der besonders bei Analysen über längere Zeiträume zu beachten ist.

### 2. Quellen

Ausschließliche Quelle für die Gemeinschaftsstatistik sind die Ergebnisse, die Eurostat durch die Mitgliedstaaten in standardisierter Form übermittelt werden.

### 3. Berichtszeitraum

Berichtszeitraum ist grundsätzlich der Kalendermonat.

### 4. Gegenstand

Gegenstand der Statistik des Außenhandels der Gemeinschaft und des Handels zwischen ihren Mitgliedstaaten sind alle Waren, die

- a) in das statistische Erhebungsgebiet der Gemeinschaft gelangen oder es verlassen,
- b) aus dem statistischen Erhebungsgebiet eines Mitgliedstaates in das eines anderen verbracht werden.

### 5. Erfassungssystem

Die Ergebnisse der Gemeinschaftsstatistik beziehen sich auf den Spezialhandel.

Dieser umfaßt

- einerseits die unmittelbare Einfuhr und die Einfuhr aus Lagern in den freien Verkehr, die Einfuhr zur zollamtlich bewilligten aktiven Veredlung und die Einfuhr nach zollamtlich bewilligter passiver Veredlung,
- andererseits die Ausfuhr aus dem freien Verkehr, nach zollamtlich bewilligter aktiver Veredlung und zur zollamtlich bewilligten passiven Veredlung.

### 6. Befreiungen und Vereinfachungen

In der Gemeinschaftsstatistik werden keine Angaben aufbereitet für Waren,

- a) die in der Befreiungsliste des Anhangs B der genannten Verordnung aufgeführt sind (z. B. gesetzliche Zahlungsmittel, Waren für diplomatische und ähnliche Zwecke, bestimmte Ein- und Ausfuhren vorübergehenden Charakters usw.),
- b) deren Wert oder Gewicht die aufgrund von Artikel 24 derselben Verordnung definierte nationale Schwelle nicht erreichen,
- c) für welche besondere Bestimmungen gelten (z. B. bestimmte Reparaturen, bestimmte Transaktionen eigener oder ausländischer Streitkräfte, Währungsgold usw.).

### 7. Erhebungsgebiet

Das statistische Erhebungsgebiet der Gemeinschaft umfaßt das Zollgebiet der Gemeinschaft, mit Ausnahme der französischen Überseedepartements und Grönlands. Das statistische Erhebungsgebiet der Bundesrepublik Deutschland und mithin der

Gemeinschaft schließt das Gebiet von West-Berlin ein.

Der Handel zwischen der Bundesrepublik Deutschland und der Deutschen Demokratischen Republik ist in der Außenhandelsstatistik der Bundesrepublik Deutschland und mithin in der Gemeinschaftsstatistik nicht erfaßt.

Der Festlandsockel wird zum statistischen Erhebungsgebiet des Staates gerechnet, der ihn beansprucht.

### 8. Warenverzeichnis

In der vorliegenden Veröffentlichung sind die Ergebnisse nach Teilen, Abschnitten oder Gruppen des Internationalen Warenverzeichnisses für den Außenhandel (SITC, Rev. 2) aufgeführt enthalten.

Detailliertere Aufgliederungen nach dem Warenverzeichnis für die Statistik des Außenhandels der Gemeinschaft und des Handels zwischen den Mitgliedstaaten (Nimexe) und nach den Untergruppen des Internationalen Warenverzeichnisses für den Außenhandel (SITC) finden sich in den jährlichen Veröffentlichungen „Analytische Übersichten Nimexe“ und „Analytische Übersichten SITC“.

### 9. Bezugs- und Absatzgebiet

- Nachgewiesen wird bei der Einfuhr für die aus dritten Ländern stammenden Waren, die sich in der Gemeinschaft nicht im freien Verkehr befinden, das Ursprungsland;
- für die aus dritten Ländern oder aus Mitgliedstaaten stammenden Waren, die sich im freien Verkehr der Gemeinschaft befinden, das Versendungsland;
- bei der Ausfuhr das Bestimmungsland.

### 10. Länderverzeichnis

Die Gemeinschaftsergebnisse werden nach Ursprungs-, Versendungs- und Bestimmungslandern aufgliedert aufgrund des Länderverzeichnisses für die Statistik des Außenhandels der Gemeinschaft und des Handels zwischen ihren Mitgliedstaaten: GEONOM.

### 11. Wert

Bei der Einfuhr ist der statistische Wert gleich dem Zollwert oder gleich einem Wert, der analog zum Zollwert bestimmt wird (z. B. bei der Einfuhr aus anderen Mitgliedstaaten) (cif).

Bei der Ausfuhr ist der statistische Wert gleich dem Wert, den die Waren am Ort und zum Zeitpunkt ihres Verbringens aus dem statistischen Erhebungsgebiet des Ausfuhrmitgliedstaates haben (fob).

Die Werte werden in Europäischen Rechnungseinheiten (ECU) in der durch die Entscheidung Nr. 3289/75/EGKS der Kommission vom 18. Dezember 1975 festgelegten Definition (ABl. L 327 vom 19.12.1975, S. 4) ausgedrückt. Eine Tabelle mit den verwendeten Umrechnungskursen befindet sich am Ende des Heftes.

### 12. Mengen

Nachgewiesen wird das Eigen- bzw. Reingewicht der Waren.

### 13. Veröffentlichung

Das „Monatsbulletin der Außenhandelsstatistik“ dient der möglichst schnellen Berichterstattung über die kurzfristige Entwicklung des Außenhandels der Gemeinschaft und des Handels zwischen ihren Mitgliedstaaten sowie über die Stellung der Gemeinschaft im Handel der Drittländer.

Ausgewiesen werden Monats- und Vierteljahresergebnisse, aufgliedert nach Ursprungslandern gemäß Artikel 9 und Bestimmungslandern nach Waren und nach Zonen und Warenkategorien. Jahreszahlen bleiben besonderen Jahrbüchern oder Beilagen zum Monatsheft vorbehalten. Alle Angaben beziehen sich auf den Spezialhandel.



## 1. Ένιαία στατιστική μεθοδολογία του εξωτερικού εμπορίου της Κοινότητας και του εμπορίου μεταξύ των Κρατών μελών

Από την 1η Ιανουαρίου 1978, όλα τα Κράτη μέλη εφαρμόζουν τις διατάξεις του κανονισμού του Συμβουλίου (ΕΟΚ) με αριθμ. 1736/75 που αφορούν τη στατιστική του εξωτερικού εμπορίου της Κοινότητας και του εμπορίου μεταξύ των Κρατών μελών. Από την ημερομηνία αυτή το Eurostat τροποποίησε τις μεθόδους που εφαρμόζει και δημοσιεύει όλα τα στατιστικά στοιχεία που αφορούν το εξωτερικό εμπόριο σύμφωνα με ενιαίες αρχές (με εξαίρεση περιορισμένων ειδικών διακινήσεων αγαθών όπως εφόδια πλοίων και αεροπλάνων, επιστρεφόμενα εμπορεύματα, προϊόντα συμπαράγωγης, ταχυδρομικά δέματα, διάφορες συλλογές κ.λπ. που δεν έχουν ακόμη τυποποιηθεί). Η τυποποίηση των έννοιών και των όριμων οδηγεί αναπόφευκτα σε μεταβολή του πληροφοριακού περιεχομένου των στατιστικών, με συνέπεια τη διακοπή (μιάς ορισμένης εκτάσεως) της ομοιογένειας των χρονολογικών σειρών, γεγονός που πρέπει να ληφθεί υπόψη ιδιαίτερα στις αναλύσεις που καλύπτουν έκτεταμένες περιόδους.

## 2. Πηγές

Η μόνη πηγή για τη στατιστική της Κοινότητας είναι τα δεδομένα που τα Κράτη μέλη κοινοποιούν στο Eurostat με ενιαία ταξινόμηση.

## 3. Περίοδος αναφοράς

Η περίοδος αναφοράς είναι κανονικά ο ημερολογιακός μήνας.

## 4. Αντικείμενο

Η στατιστική του εξωτερικού εμπορίου της Κοινότητας και η στατιστική του εμπορίου μεταξύ των Κρατών μελών περιλαμβάνει όλα τα εμπορεύματα τα οποία:

- εισάγονται ή εξάγονται από το στατιστικό έδαφος της Κοινότητας·
- διακινούνται μεταξύ των στατιστικών εδαφών των Κρατών μελών.

## 5. Σύστημα καταγραφής

Τα στοιχεία της στατιστικής της Κοινότητας αναφέρονται στο ειδικό εμπόριο, το οποίο περιλαμβάνει:

- Τα εμπορεύματα που εισάγονται άπευθείας από το εξωτερικό και από αποθήκες αποταμιεύσεως για ελεύθερη κυκλοφορία, τα εμπορεύματα που εισάγονται για ενεργητική τελειοποίηση και τα εμπορεύματα που εισάγονται μετά από παθητική τελειοποίηση (τελωνειακό καθεστώς)·
- Τα εμπορεύματα ελεύθερης κυκλοφορίας που εξάγονται, τα εμπορεύματα που εξάγονται μετά από ενεργητική τελειοποίηση και τα εμπορεύματα που εξάγονται για παθητική τελειοποίηση (τελωνειακό καθεστώς).

## 6. Εξαιρέσεις και απλοποιημένες διαδικασίες

Η στατιστική της Κοινότητας δεν επεξεργάζεται στοιχεία που αφορούν εμπορεύματα τα οποία:

- περιέχονται στον πίνακα εξαιρέσεων του παραρτήματος "β" του παραπάνω κανονισμού (π.χ. κυκλοφορούντα νομίσματα, είδη διπλωματικής ή ανάλογης χρήσεως, είδη που εισάγονται και εξάγονται σε προσωρινή βάση, κ.λπ.)·
- έχουν αξία ή βάρος που είναι κατώτερα από το εθνικό στατιστικό κατώφλι όπως ορίζεται από το άρθρο 24 του κανονισμού·
- υπόκεινται σε ειδικές διατάξεις (π.χ. εμπορεύματα για ορισμένες επισκευές, ορισμένα στρατιωτικά εφόδια των εθνικών ή ξένων ενόπλων δυνάμεων, νομισματικός χρυσός κ.λπ.).

## 7. Στατιστικό έδαφος

Το στατιστικό έδαφος της Κοινότητας περιλαμβάνει το τελωνειακό έδαφος της Κοινότητας με εξαίρεση τα γαλλικά υπερπόντια εδάφη και τη Γροιλανδία. Το στατιστικό έδαφος της Όμοσπονδιακής Δημοκρατίας της Γερμανίας, και συνεπώς της Κοινότητας, περιλαμβάνει το έδαφος του Δυτικού Βερολίνου. Το εμπόριο μεταξύ της Όμο-

σπονδιακής Δημοκρατίας της Γερμανίας και της Λαϊκής Δημοκρατίας της Γερμανίας δεν περιλαμβάνεται στη στατιστική εξωτερικού εμπορίου της Όμοσπονδιακής Δημοκρατίας της Γερμανίας και επομένως ούτε στη στατιστική της Κοινότητας. Η ήπειρωτική ύφαλοκρηπίδα θεωρείται ότι ανήκει στο στατιστικό έδαφος του κράτους το οποίο τη διεκδικεί.

## 8. Ονοματολογία εμπορευμάτων

Στο παρόν δημοσίευμα, τα στοιχεία ταξινομούνται σε κατηγορίες, τμήματα ή ομάδες σύμφωνα με τη δεύτερη αναθεωρημένη τυποποιημένη Ταξινόμηση του Διεθνούς Εμπορίου (SITC).

Περισσότερο αναλυτική ταξινόμηση, σύμφωνα με την Ονοματολογία των Εμπορευμάτων για τη Στατιστική του Εξωτερικού Εμπορίου της Κοινότητας και τη Στατιστική του Εμπορίου μεταξύ των Κρατών μελών (Nimex) καθώς και σύμφωνα με τις υποομάδες της Τυποποιημένης Ταξινόμησης του Διεθνούς Εμπορίου (SITC), είναι δυνατό να αναζητηθεί στις ετήσιες δημοσιεύσεις: « Αναλυτικοί πίνακες Nimex » και « αναλυτικοί πίνακες SITC ».

## 9. Χώρες καταγωγής, αποστολής και προορισμού

Κατά την εισαγωγή εμπορευμάτων: α) που προέρχονται από τρίτες χώρες και τα οποία δεν τελούν σε ελεύθερη κυκλοφορία μέσα στην Κοινότητα, καταγράφεται η χώρα καταγωγής· β) που προέρχονται από τρίτες χώρες ή από Κράτη μέλη και τα οποία τελούν σε ελεύθερη κυκλοφορία μέσα στην Κοινότητα, καταγράφεται η χώρα αποστολής. Κατά την εξαγωγή εμπορευμάτων καταγράφεται η χώρα προορισμού.

## 10. Γεωγραφική ονοματολογία

Τα στοιχεία της στατιστικής της Κοινότητας κατανέμονται κατά χώρες καταγωγής, αποστολής και προορισμού σύμφωνα με τη Γεωγραφική Ονοματολογία για τη Στατιστική του Εξωτερικού Εμπορίου της Κοινότητας και του Εμπορίου μεταξύ των Κρατών μελών, σε σύμπτυξη GEONOM.

## 11. Άξια

Η στατιστική αξία των εισαγομένων εμπορευμάτων ισούται με τη δασμολογητέα αξία ή με την αξία που καθορίζεται με βάση την έννοια της δασμολογητέας αξίας (π.χ. για εισαγωγές από άλλα Κράτη μέλη) (C.I.F.).

Η στατιστική αξία των εξαγομένων εμπορευμάτων ισούται με την αξία που έχουν τα εμπορεύματα στον τόπο και το χρόνο που εγκαταλείπουν το στατιστικό έδαφος του « εξάγοντος » Κράτους μέλους (F.O.B.).

Η αξία υπολογίζεται σε Ευρωπαϊκές Λογιστικές Μονάδες (ECU), σύμφωνα με τον όρισμό που έχει αποδεχθεί η Επιτροπή με την απόφαση της 3289-75-EKAX της 18ης Δεκεμβρίου 1975 (τεύχος L 327 της Επίσημης Εφημερίδας της 19.12.1975, σελ. 4).

Στο τέλος του δημοσιεύματος υπάρχει πίνακας με τις τιμές μετατροπής συναλλάγματος που χρησιμοποιούνται.

## 12. Ποσότητα

Καταγράφεται το καθαρό βάρος όλων των εμπορευμάτων.

## 13. Δημοσίευση

Τό « Μηνιαίο Δελτίο Εξωτερικού Εμπορίου » έχει σκοπό να πληροφορήσει, όσο νωρίτερα είναι δυνατό, για τη βραχυπρόθεσμη εξέλιξη του εξωτερικού εμπορίου της Κοινότητας και του εμπορίου μεταξύ των Κρατών μελών καθώς και για τη θέση της Κοινότητας στο εμπόριο μεταξύ τρίτων χωρών.

Δημοσιεύει, μηνιαία και τριμηνιαία, στοιχεία ταξινομημένα κατά χώρα καταγωγής και προορισμού σύμφωνα με την παράγραφο 9, κατά προϊόν και κατά ζώνες και κατηγορίες προϊόντων. Τα ετήσια στοιχεία δημοσιεύονται σε ειδικές εκδόσεις ή παραρτήματα του μηνιαίου Δελτίου. Όλα τα στοιχεία αφορούν το ειδικό εμπόριο.



**ΔΙΑΓΡΑΜΜΑΤΑ**

Έμπόριο τής Ε.Κ. κατά κατηγορίες προϊόντων 1  
 Δείκτες τρεχουσας αξίας 2

**ΕΙΔΙΚΟΣ ΠΙΝΑΚΑΣ**

Έμπόριο τής ΕΚ αγροτικών προϊόντων :  
 Β : Κύριες κατηγορίες προϊόντων 4  
 C : Προϊόντα μού υπόκεινται στους κανονισμούς τής κοινής γεωργικής πολιτικής 8  
 Έμπόριο τής ΕΚ μετρελαίου και πετρελαιοειδών 20

**ΕΜΠΟΡΙΟ ΤΗΣ ΕΥΡΩΠΑΪΚΗΣ ΚΟΙΝΟΤΗΤΑΣ**

Γενική περίληψη του εμπορίου κατά χώρα :

Πίν. 1 :  
 Τριμηνιαία στοιχεία: Εισαγωγές, εξαγωγές, εμπορικό ισοζύγιο 24  
 Πίν. 2 :  
 Μηνιαία στοιχεία: Εισαγωγές 25  
 Έξαγωγές 26  
 Εμπορικό ισοζύγιο 27

Γενική περίληψη του εμπορίου κατά προϊόντα :

Πίν. 3 :  
 Τριμηνιαία στοιχεία ΕΚ 28  
 Πίν. 4 :  
 Μηνιαία στοιχεία: ΕΚ 29  
 Πίν. 5 :

Δείκτες:

Πίν. 6 :  
 Δείκτες όγκου και αξίας 32  
 Δείκτης μέσης αξίας, όροι εμπορίου και σχέση όγκων 34

Τάσεις του εμπορίου, συνολικού, έσωτερικού και έξωτερικού τής ΕΚ :

Πίν. 7 :  
 Συνολικό 38  
 Έσωτερικό τής ΕΚ (των 10) 39  
 Έξωτερικό τής ΕΚ (των 10) 40  
 Εμπορικό ισοζύγιο (των 10) 40  
 Πίν. 8 :  
 Έσωτερικό τής ΕΚ κατά Κράτος μέλος 41

Τάσεις του εμπορίου με τις κύριες ζώνες :

Πίν. 9 :  
 Χώρες 1ης τάξεως 46  
 Ευρωπαϊκή Ζώνη Έλευθέρων Συναλλαγών (ΕFΤΑ) 47  
 Ηνωμένες Πολιτείες 48  
 Χώρες 2ης τάξεως 49  
 Χώρες τής Αφρικής, τής Καραϊβικής και του Ειρηνικού Ωκεανού (ΑCΡ) 50  
 Ανατολική Εύρωπη 51  
 Χώρες και έδάφη τής λεκάνης τής Μεσογείου 52  
 Κράτη μέλη του Οργανισμού πετρελαιοεξαγωγών χωρών (ΟΡΕΡ) 53  
 Λατινική Αμερική 54  
 Χώρες ΑSΕΑΝ (Ένώσεως νοτιοανατολικής Ασίας) 55

Έμπόριο κατά συναλλασσόμενη χώρα :

Πίν. 10 :  
 Μηνιαία άθροιστικά στοιχεία 56  
 Μηνιαία στοιχεία 64

Τάσεις του εμπορίου κατά κατηγορίες τής ΤΤΔΕ :

Πίν. 11 :  
 0 : Τρόφιμα και ζώνα ζώα 72  
 1 : Ποτά και καπνός 74  
 2 : Μή έδωδιμες πρώτες ύλες 76  
 3 : Όρυκτά καύσιμα 78  
 4 : Έλαια, λίπη και κηροί 80  
 5 : Χημικά προϊόντα 82  
 6 : Βιομηχανικά είδη ταξινομημένα κατά πρώτη ύλη 84  
 7 : Μηχανήματα και ύλικό μεταφορών 86  
 8 : Διάφορα βιομηχανικά είδη 88

Πίν. 12 :

Πίν. 13 :  
 Έμπόριο κατά κατηγορίες τής ΤΤΔΕ : Μηνιαία στοιχεία 90

**ΕΜΠΟΡΙΟ ΤΩΝ ΤΡΙΤΩΝ ΧΩΡΩΝ**

Πίν. 14 :  
 Τάσεις του εμπορίου των κυριότερων τρίτων χωρών, συνολικού και με τήν ΕΚ (των 10) 162

Πίν. 15 :  
**ΤΙΜΕΣ ΜΕΤΑΤΡΟΠΗΣ ΣΥΝΑΛΛΑΓΜΑΤΟΣ** 166

**ΓΕΩΓΡΑΦΙΚΗ ΟΝΟΜΑΤΟΛΟΓΙΑ 1983/1985** 168

**ΠΗΓΕΣ** 177

**Ειδικοί πίνακες**

πού έχουν δημοσιευθεί σέ προηγούμενα τεύχη

Έτος 'Αριθ  
 Έμπόριο τής ΕΚ αγροτικών προϊόντων :  
 Α : Περίληψη των τάσεων  
 1981-1983 Ειδικός αριθμός 1958-1983  
 1980-1982 Ειδικός αριθμός 1958-1982  
 1977-1979 1980  
 1976-1978 1979

Β : Κύριες κατηγορίες προϊόντων 1985 2  
 1984 11  
 1984 8  
 1984 4  
 1983 11  
 1983 8  
 1983 5  
 1983 2  
 1983 1

С : Προϊόντα πού υπόκεινται στους κανονισμούς τής κοινής γεωργικής πολιτικής 1985 2  
 1984 11  
 1984 8  
 1984 4  
 1983 11  
 1983 8  
 1983 5  
 1983 2  
 1983 1

Έμπόριο τής ΕΚ πετρελαίου και πετρελαιοειδών 1985 2  
 1984 11  
 1984 8  
 1984 3  
 1983 11  
 1983 8  
 1983 5  
 1983 2

**Σημειώσεις**

Πίν. 1 + 2  
 — Σημ. 1  
 Τά στοιχεία πού άφορούν τό έμπόριο μεταξύ τής Όμοσπονδιακής Δημοκρατίας τής Γερμανίας και τής Λαϊκής Δημοκρατίας τής Γερμανίας και του σοβιετικού τομέα του Βερολίνου δίνονται στο τέλος του πίνακα αυτού αλλά εξαιρούνται από όλα τά άλλα στοιχεία τής δημοσιεύσεως αυτής σχετικά με τό έμπόριο τής Όμοσπονδιακής Δημοκρατίας τής Γερμανίας και τής ΕΚ

— Σημ. 2  
 Πλεόνασμα εισαγωγών  
 Πίν. 6, σημ. 1  
 Στόν πίνακα 6, οι δείκτες όγκου και μέσης αξίας για κάθε Κράτος μέλος βασίζονται στους έθνικούς δείκτες (δείκτες μέσης αξίας για τό Βέλγιο - Λουξεμβούργο και τή Δανία και δείκτες όγκου για τά άλλα Κράτη μέλη), οι όποιοι έχουν μετατραπεί σέ ΕΛΜ και έχουν αναπροσαρμοσθεί με βάση τό 1980. Για τό Βέλγιο - Λουξεμβούργο και τή Δανία, ο δείκτης όγκου προκύπτει από τό λόγο τής αξίας προς τό δείκτη μέσης αξίας. Για τά άλλα κράτη ο δείκτης μέσης αξίας είναι ο λόγος τής αξίας προς τό δείκτη όγκου. Οι δείκτες για τό σύνολο τής Κοινότητας των 10 είναι οι σταθμισμένοι μέσοι όροι των δεικτών των Κρατών μελών.

Πίν. 7, σημ. 1  
 Πλεόνασμα εισαγωγών  
 Πίν. 8, σημ. 1  
 Με βάση τις εισαγωγές  
 Πίν. 9, σημ.1  
 Βλέπε σημείωση 1 του πίνακα 1.  
 Πίν. 10+12, σημ. 1  
 Βλέπε σημείωση 1 του πίνακα 1.

— Σημ. 2  
 Τεχνική σημείωση :  
 Λαμβανομένης υπόψη τής έσωτερικής αντιπροσωπεύσεως πού υιοθετήθηκε για αυτές τις διεργασίες, οι δείξοι άριθμοί μετά τήν 7η σειρά δέν είναι στατιστικά σημαντικοί για τους άριθμούς πού είναι άνώτεροι των 16 έκατομμυρίων περίπου (= 2<sup>24</sup>).

Πίν. 15, σημ. 1  
 Η ΕCУ (ΕΛΜ) είναι μία μονάδα πού προσδιορίζεται από ένα « καλάθι » στο όποιο συμμετέχουν καθορισμένα ποσά κάθε κοινοτικού νομίματος , πού έχουν σταθμισθεί σύμφωνα με τό μέσο όρο τής πενταετίας 1969-73 του άκαθάριστου έθνικού προϊόντος και του ένδοκοινοτικού εμπορίου κάθε Κράτους μέλους. Η στάθμιση αυτή λαμβάνει υπόψη, για κάθε νόμισμα, τή συμμετοχή του κάθε κράτους χωριστά στή βραχυπρόθεσμη νομισματική ύποστήριξη μεταξύ των κεντρικών τραπεζών τής Κοινότητας (Βλέπε ΕΕ άριθ. L 327 τής 19.12.1975, σελ. 4).

— Σημ. 2  
 Τιμές μετατροπής συναλλάγματος όπως χρησιμοποιούνται από τή Στατιστική Υπηρεσία των Ηνωμένων Έθνών.  
 (Σταθμισμένοι μέσοι όροι άν οι τιμές είναι διαφορετικές για τις εισαγωγές και τις εξαγωγές.)

**Συμβολισμοί και συντημήσεις πού χρησιμοποιούνται**

0 : Στοιχείο μικρότερο από τό μισό τής μονάδας πού χρησιμοποιείται  
 Ø : Μηνιαίος μέσος όρος  
 Mio : Έκατομμύριο  
 MRD : Δισεκατομμύριο  
 ECU : Ευρωπαϊκή Λογιστική Μονάδα  
 USD : Δολάριο ΗΠΑ  
 EC - CE : Ευρωπαϊκή Κοινότητα  
 EUR - 10 : Σύνολο των Κρατών μελών τής ΕΚ  
 BELG. - LUX : Οικονομική Ένωση Βελγίου-Λουξεμβούργου  
 EUROSTAT : Στατιστική Υπηρεσία των Ευρωπαϊκών Κοινοτήτων  
 SITC/CTCI : Τυποποιημένη Ταξινόμηση Διεθνούς Εμπορίου- ΤΤΔΕ

## Foreword

### 1. *Standard methodology in the external trade statistics of the Community and statistics of trade between Member States*

Since 1 January 1978, the provisions of Council Regulation (EEC) No 1736/75 on the external trade statistics of the Community and statistics of trade between Member States have been implemented by all Community countries. On this date therefore, Eurostat amended its procedures and now publishes all external trade statistics in accordance with uniform principles (with the exception of a few special movements of goods such as those for bunker supplies and ships' stores, returned consignments, joint production, postal consignments, mixed consignments, etc., which have not yet been standardized). The harmonization of concepts and definitions leads inevitably to a change in the information content of the statistics and thus to a certain extent to a break in the homogeneity of the time series—a state of affairs to be noted, particularly with regard to analyses covering long periods.

### 2. *Sources*

The sole source for the Community statistics are the results communicated to Eurostat by the Member States in standard form.

### 3. *Reporting period*

The reporting period is normally the calendar month.

### 4. *Scope*

The external trade statistics of the Community and statistics of trade between Member States include all goods which :

- (a) enter or leave the statistical territory of the Community;
- (b) circulate between the statistical territories of the Member States.

### 5. *System of recording*

The results of Community statistics refer to special trade. This is taken to mean :

- (a) the immediate import and the import from warehouses for free circulation, the import for inward processing and the import after outward processing (customs procedures);
- (b) the export of goods from free circulation, the export after inward processing and the export for outward processing (customs procedures).

### 6. *Exceptions and simplified procedures*

No data are processed in the Community statistics for goods :

- (a) contained in the List of Exceptions in Annex B of the abovementioned Regulation (e.g. legal tender, goods for diplomatic and similar purposes, certain temporary imports and exports, etc);
- (b) the value or weight of which do not attain the national statistical threshold defined in Article 24 of the Regulation;
- (c) to which special provisions apply (e.g. certain types of repairs, certain transactions by the armed forces of a Member State of foreign armed forces stationed on its territory, gold specie etc.).

### 7. *Survey area*

The statistical territory of the Community comprises the customs territory of the Community with the exception of the French overseas departments and Greenland. The statistical territory of

the Federal Republic of Germany and hence of the Community include the territory of West Berlin. Trade between the Federal Republic of Germany and the German Democratic Republic is not contained in the external trade statistics of the Federal Republic of Germany and thus not in the Community statistics. The continental shelf is included in the statistical territory of that State which lays claim to it.

### 8. *Goods nomenclature*

In this publication, the results are broken down into sections, divisions or groups of the Standard International Trade Classification (SITC, Revision 2).

More detailed analyses following the Nomenclature of Goods for the External Trade Statistics of the Community and Statistics of Trade between Member States (Nimexe), and the subgroups of the Standard International Trade Classification (SITC) can be found in the annual publications : "Nimexe analytical tables" and "SITC analytical tables".

### 9. *Reference and marketing area — Partner countries*

For the import of goods originating in third countries and which are not in free circulation in the Community, the country of origin is recorded; for goods originating in third countries or in Member States (and which are in free circulation in the Community), the country of consignment; in the case of exports, the country of destination.

### 10. *Country nomenclature*

Community results are broken down by countries or origin, consignment and destination in accordance with the Country Nomenclature for External Trade Statistics of the Community and Statistics of Trade between Member States : GEONOM.

### 11. *Value*

The statistical value of imported goods is equal to the dutiable value or equal to a value determined on the basis of the concept of dutiable value (e.g. for imports from other Member States) (cif).

The statistical value of exported goods is equal to the value of the goods at the place and at the time they leave the statistical territory of the exporting Member State (fob).

The value is expressed in European currency units (ECU) in accordance with the definition laid down in Commission Decision No 3289/75/ECSC of 18 December 1975 (OJ L 327 of 19.12.1975, p. 4). A table listing the rates of conversion used can be found at the end of the brochure.

### 12. *Quantities*

The net weight of all goods is recorded.

### 13. *Publication*

The *Monthly External Trade Bulletin* aims to provide the most rapid possible information on the short-term development of Community foreign trade and trade between Member States, and on the position of the Community in trade between third countries.

It records monthly and quarterly results broken down by country of origin according to paragraph 9 and of destination, by products, and by zones and categories of products. Annual figures are reserved for special yearbooks or supplements to the monthly Bulletin. All the figures refer to special trade.



### 1. *Méthodologie uniforme des statistiques du commerce extérieur de la Communauté et du commerce entre ses États membres*

Depuis le 1<sup>er</sup> janvier 1978, tous les États membres appliquent les dispositions du règlement (CEE) n° 1736/75 du Conseil sur les statistiques du commerce extérieur de la Communauté et du commerce entre ses États membres. Contrairement à l'usage antérieur, les statistiques du commerce extérieur publiées à partir de cette date par Eurostat respectent ainsi des principes uniformes (mis à part quelques mouvements de marchandises particuliers non encore harmonisés tels, entre autres, l'avitaillement des navires et des avions, les marchandises en retour, les fabrications coordonnées, les colis postaux et les assortiments). L'harmonisation des notions et des définitions a pour conséquence inévitable de modifier la portée de la statistique et, partant, d'interrompre dans une certaine mesure l'homogénéité des séries chronologiques (effet dont il y a lieu de tenir compte particulièrement dans les analyses couvrant des périodes prolongées).

### 2. *Sources*

Les résultats que les États membres transmettent à Eurostat sous forme normalisée constituent l'unique source des statistiques communautaires.

### 3. *Période de référence*

En principe, la période de référence est le mois calendaire.

### 4. *Objet*

Toutes les marchandises :

- (a) qui pénètrent sur le territoire statistique de la Communauté ou qui le quittent;
- (b) qui circulent entre les territoires statistiques des États membres, font l'objet des statistiques du commerce extérieur de la Communauté et du commerce entre ses États membres.

### 5. *Portée du relevé*

Les résultats des statistiques communautaires se rapportent au commerce spécial. Celui-ci comprend :

- (a) d'une part, les importations de marchandises mises en libre pratique à leur arrivée ou à la sortie des entrepôts, les importations en perfectionnement actif et les importations après perfectionnement passif (régimes douaniers);
- (b) d'autre part, les exportations de marchandises en libre pratique, les exportations après perfectionnement actif et les exportations pour perfectionnement passif (régimes douaniers).

### 6. *Exclusions et simplifications*

Les statistiques communautaires n'élaborent pas de données relatives aux marchandises :

- (a) qui sont reprises dans la liste des exclusions figurant à l'annexe B du règlement précité (p. ex., moyens de paiement ayant cours légal, marchandises à usage diplomatique et similaire, importations et exportations à caractère passager, etc.);
- (b) dont la valeur ou le poids n'atteint pas le seuil statistique national défini conformément à l'article 24 dudit règlement;
- (c) auxquelles s'appliquent des dispositions particulières (p. ex. certaines réparations, certaines transactions effectuées par les forces armées nationales ou étrangères, or monétaire, etc.);

### 7. *Territoire statistique*

Le territoire statistique de la Communauté comprend le territoire

douanier de la Communauté à l'exception des départements français d'Outre-Mer et du Groenland. Le territoire statistique de la République fédérale d'Allemagne et, par conséquent celui de la Communauté, incluent le territoire de Berlin-Ouest. Le commerce entre la République fédérale d'Allemagne et la République démocratique allemande n'est pas repris dans les statistiques du commerce extérieur de la République fédérale d'Allemagne ni, par conséquent, dans celles de la Communauté. Le plateau continental est attribué au territoire statistique de l'État qui le revendique.

### 8. *Nomenclature des produits*

Dans la présente publication, les résultats sont ventilés en sections, divisions ou groupes de la classification-type pour le commerce international (CTCI, rev. 2).

On trouvera des ventilations plus détaillées selon la nomenclature des marchandises pour les statistiques du commerce extérieur de la Communauté et du commerce entre ses États membres (Nimexe) et selon les rubriques de la classification-type pour le commerce international (CTCI) dans les publications annuelles consacrées aux « Tableaux analytiques Nimexe » et aux « Tableaux analytiques CTCI ».

### 9. *Pays partenaires*

A l'importation, pour les marchandises originaires de pays tiers qui ne se trouvent pas en libre pratique dans la Communauté, les statistiques communautaires mentionnent le pays d'origine; pour les marchandises qui, originaires de pays tiers ou des États membres, se trouvent en libre pratique dans la Communauté, elles mentionnent le pays de provenance. A l'exportation, elles mentionnent le pays de destination.

### 10. *Nomenclature des pays*

Les résultats communautaires sont ventilés par pays d'origine, de provenance et de destination, conformément à la nomenclature des pays pour les statistiques du commerce extérieur de la Communauté et du commerce entre ses États membres (GEONOM).

### 11. *Valeur*

A l'importation, la valeur statistique est égale à la valeur en douane ou à une valeur déterminée par référence à la notion de valeur en douane (dans le cas, par exemple, des importations en provenance d'autres pays membres) (cif).

A l'exportation, la valeur statistique des marchandises s'entend de la valeur des marchandises au lieu et au moment où elles quittent le territoire statistique de l'État membre exportateur (fob).

La valeur est exprimée en unités de compte européennes (Écu) selon la définition fixée par la décision de la Commission n° 3289/75/CECA du 18 décembre 1975 (JO n° L 327 du 19.12.1975, p. 4). Un tableau avec les taux de conversion utilisés se trouve à la fin de la brochure.

### 12. *Quantité*

Les statistiques mentionnent pour les marchandises le poids net.

### 13. *Publication*

Le « Bulletin mensuel du commerce extérieur » a pour but de fournir dans les plus courts délais des données sur l'évolution à court terme du commerce extérieur de la Communauté et du commerce entre ses États membres, ainsi que sur la position de la Communauté dans le commerce des pays tiers.

Il y est rendu compte de résultats mensuels et trimestriels, ventilés par pays d'origine au sens du § 9 et par pays de destination, par produits et par zones et catégories de produits. Les chiffres annuels sont réservés à des annuaires spéciaux ou à des suppléments du Bulletin mensuel. Toutes les données concernent le commerce spécial.





### 1. Metodologia uniforme per le statistiche del commercio estero della Comunità e del commercio tra gli Stati membri della stessa

Dal 1° gennaio 1978 tutti gli Stati membri applicano le norme stabilite dal regolamento (CEE) n. 1736/75 del Consiglio, relativo alle statistiche del commercio estero della Comunità e del commercio tra gli Stati membri della stessa. A partire da tale data, contrariamente alla prassi precedentemente seguita, le statistiche del commercio estero pubblicate dall'Eurostat rispettano pertanto criteri comuni (ad eccezione di quelle, non ancora armonizzate, relative ad alcuni movimenti particolari di merci, come le provviste di stiva e di bordo, le merci di ritorno, le coproduzioni internazionali, le spedizioni postali, gli assortimenti e simili). È inevitabile tuttavia che l'armonizzazione dei concetti e delle definizioni comporti una variazione dell'attendibilità delle statistiche quindi, in una certa misura, un'interruzione dell'omogeneità delle serie cronologiche, il che va tenuto presente specialmente nel caso di analisi su tempi lunghi.

### 2. Fonti

L'unica fonte per le statistiche comunitarie sono i risultati che gli Stati membri trasmettono all'Eurostat in forma standardizzata.

### 3. Periodo di riferimento

In linea di massima il periodo di riferimento è il mese civile.

### 4. Oggetto

Sono oggetto delle statistiche del commercio estero della Comunità e del commercio tra gli Stati membri della stessa tutte le merci:

- che entrano nel territorio statistico della Comunità o che ne escono;
- che circolano tra i territori statistici degli Stati membri.

### 5. Sistema di rilevamento

I risultati delle statistiche comunitarie si riferiscono al commercio speciale.

Questo comprende, da un lato le importazioni dirette e quelle in libera pratica, effettuate direttamente o da un magazzino o deposito, le importazioni in perfezionamento attivo e dopo perfezionamento passivo autorizzate dalla dogana, e dall'altro le esportazioni di merci in libera pratica, le esportazioni dopo perfezionamento attivo e perfezionamento passivo autorizzate dalla dogana.

### 6. Esclusioni e semplificazioni

Non vengono elaborati dati statistici comunitari per le merci:

- che sono enumerate nell'elenco delle esclusioni riportato nell'allegato B del regolamento citato (per esempio: mezzi di pagamento aventi corso legale, merci destinate ad usi diplomatici e simili, determinate importazioni o esportazioni a carattere provvisorio, ecc.);
- il cui valore e peso sono inferiori al limite statistico nazionale definito a norma dell'articolo 24 dello stesso regolamento;
- alle quali si applicano disposizioni particolari (per esempio: merci destinate a talune riparazioni, determinate merci acquistate o cedute dalle forze armate nazionali o straniere, oro monetario, ecc.).

### 7. Territorio statistico

Il territorio statistico della Comunità comprende il territorio doganale della Comunità, ad eccezione dei dipartimenti francesi d'oltremare e della Groenlandia.

Berlino Ovest fa parte del territorio statistico della Repubblica federale di Germania e quindi di quello comunitario.

Il commercio tra la Repubblica federale di Germania e la Repubblica democratica tedesca non rientra nelle statistiche del commercio estero della Repubblica federale di Germania e quindi nelle statistiche della Comunità.

La piattaforma continentale è attribuita al territorio statistico dello Stato che la rivendica.

### 8. Nomenclature delle merci

Nella presente pubblicazione i risultati sono suddivisi in sezioni (o raggruppamenti di sezioni), divisioni o gruppi della classificazione tipo per il commercio internazionale (CTCI, rev. 2).

Ripartizioni più particolareggiate secondo la nomenclatura delle merci per le statistiche del commercio con l'estero della Comunità e del commercio fra gli Stati membri della CE (Nimex) e secondo le rubriche della classificazione tipo per il commercio internazionale (CTCI) figurano nelle pubblicazioni annuali dedicate alle « Tabelle analitiche Nimex » e alle « Tabelle analitiche CTCI ».

### 9. Zone di origine o provenienza e di destinazione

Sono indicati:

- per le importazioni: a) il paese di origine, per le merci originarie di paesi terzi e che non si trovano in libera pratica nella Comunità; b) il paese di provenienza per le merci originarie di paesi terzi o di Stati membri che si trovano in libera pratica nella Comunità;
- per le esportazioni: il paese di destinazione.

### 10. Nomenclatura dei paesi

I risultati comunitari sono ripartiti secondo i paesi di origine o provenienza e i paesi di destinazione, sulla base della nomenclatura dei paesi per le statistiche del commercio estero della Comunità e del commercio tra gli Stati membri della stessa: GEONOM.

### 11. Valore

All'importazione, il valore statistico delle merci è il valore in dogana o un valore determinato facendo riferimento alla nozione del valore in dogana (per esempio nel caso d'importazione da altri Stati membri) (cif). All'esportazione, il valore statistico delle merci è il valore delle merci nel luogo e nel momento in cui esse escono dal territorio statistico dello Stato membro esportatore (fob). Il valore è espresso in unità di conto europee (ECU), secondo la definizione fissata dalla decisione della Commissione n. 3289/75/CECA del 18 dicembre 1975 (GU n. L 327 del 19.12.1975, pag. 4). In fondo alla pubblicazione sono riportati, in un'apposita tabella, i tassi di conversione utilizzati.

### 12. Quantitativi

Per ogni merce è indicato il peso netto.

### 13. Pubblicazione

Scopo del « Bollettino mensile del commercio estero » è fornire con la massima tempestività possibile dati sull'andamento a breve termine del commercio estero della Comunità e del commercio tra gli Stati membri, nonché sulla posizione che la Comunità occupa nel commercio dei paesi terzi.

La pubblicazione contiene i risultati mensili e trimestrali, suddivisi per paese di origine ai sensi dell'articolo 9 e per paese di destinazione, per prodotti, zone e categorie di prodotti. I dati annuali sono pubblicati in annuari speciali o in supplementi al Bollettino mensile. Tutti i dati si riferiscono al commercio speciale.

	Pag.		Pag.
<b>GRAFICI</b>		<b>Evoluzione del commercio per sezioni della CTCl:</b>	
Commercio della CE per classe di prodotti	1	<b>Tab. 11:</b>	
Indici dei valori correnti	2	0: Prodotti alimentari ed animali vivi	72
		1: Bevande e tabacchi	74
		2: Materie prime	76
		3: Combustibili	78
		4: Oli, grassi e cere	80
		5: Prodotti chimici	82
		6: Articoli manufatti classificati per materie	84
		7: Macchine e apparecchi	86
		8: Articoli manufatti diversi	88
		<b>Tab. 12:</b>	
		<b>Tab. 13:</b>	
		Commercio per gruppi della CTCl:	
		Dati mensili	90
		<b>COMMERCIO DEI PAESI TERZI</b>	
		<b>Tab. 14:</b>	
		Evoluzione del commercio globale e con la CE (EUR 10) (paesi principali)	162
		<b>Tab. 15:</b>	
		<b>TASSI DI CONVERSIONE</b>	166
		<b>GEONOMENCLATURA 1983/1985</b>	168
		<b>FONTE</b>	177
		<b>Tabelle speciali</b>	
		pubblicate nei numeri precedenti	
		<b>Tab. 7, nota 1</b>	
		— = Eccedente all'importazione	
		<b>Tab. 8, nota 1</b>	
		Sulla base delle importazioni	
		<b>Tab. 9, nota 1</b>	
		Vedere nota 1 della tabella 1	
		<b>Tab. 10+12, nota 1</b>	
		Vedere nota 1 della tabella 1	
		- nota 2	
		<b>Nota tecnica:</b>	
		Tenuto conto della rappresentazione interna applicata nel trattamento informatico, le cifre di destra a partire dalla settima posizione non sono più significative per i numeri superiori a 16 milioni circa (= 2 <sup>24</sup> ).	
		<b>Tab. 15, nota 1</b>	
		L'ECU è un'unità di tipo «paniere» basata su una certa quantità di ciascuna delle monete comunitarie; essa è calcolata secondo una ponderazione che fa intervenire la media quinquennale (1969-1973) relativa al prodotto nazionale lordo e al commercio intra-europeo di ogni Stato membro. Questa ponderazione tiene anche conto per ogni moneta, della quota dei singoli paesi nel sostegno monetario a breve termine tra le banche centrali della Comunità (Cf. GU n. L 327 del 19.12.1975, pag. 4).	
		- nota 2	
		Tassi di conversione utilizzati dall'Ufficio Statistico delle Nazioni Unite. (Medie ponderate se esistono dei tassi diversi per le importazioni e le esportazioni.)	
		<b>Segni e abbreviazioni convenzionali</b>	
		0: Data inferiore alla metà dell'unità indicata	
		Ø: Media mensile	
		Mio: Milione	
		Mrd: Miliardo	
		ECU: Unità monetaria europea	
		USD: Dollaro USA	
		EC-CE: Comunità europea	
		EUR 10: Insieme dei paesi delle Comunità europee	
		Belg.-Lux.: UEBL - Unione Economica Belgo-Lussemburghese	
		EUROSTAT: Istituto Statistico delle Comunità europee	
		SITC/CTCl: Classificazione tipo per il commercio internazionale	
<b>COMMERCIO DELLA COMUNITA EUROPEA (CE)</b>		<b>Tab. 6, nota 1</b>	
Riepilogo generale del commercio per paesi:		Gli indici di volume e di valore medio degli Stati membri di cui alla tabella 6 si basano sugli indici nazionali (indici di valore medio per Belgio-Lussemburgo e Danimarca, di volume per gli altri Stati membri), convertiti in ECU su base 1980. Per il Belgio-Lussemburgo e la Danimarca l'indice di volume è dato dal rapporto tra valore e indice di valore medio; per gli altri paesi l'indice di valore medio è dato dal rapporto tra valore e indice di volume. Gli indici per la Comunità (EUR 10) si ricavano dalla media ponderata degli indici Stati membri.	
<b>Tab. 1:</b>		<b>Tab. 7, nota 1</b>	
Dati trimestrali: importazione, esportazione, bilancia commerciale	24	— = Eccedente all'importazione	
<b>Tab. 2:</b>		<b>Tab. 8, nota 1</b>	
Dati mensili: Importazione	25	Sulla base delle importazioni	
Dati mensili: Esportazione	26	<b>Tab. 9, nota 1</b>	
Dati mensili: Bilancia commerciale	27	Vedere nota 1 della tabella 1	
Riepilogo generale del commercio per prodotti:		<b>Tab. 10+12, nota 1</b>	
<b>Tab. 3:</b>		Vedere nota 1 della tabella 1	
Dati trimestrali: CE	28	- nota 2	
<b>Tab. 4:</b>		<b>Nota tecnica:</b>	
Dati mensili: CE	29	Tenuto conto della rappresentazione interna applicata nel trattamento informatico, le cifre di destra a partire dalla settima posizione non sono più significative per i numeri superiori a 16 milioni circa (= 2 <sup>24</sup> ).	
<b>Tab. 5:</b>		<b>Tab. 15, nota 1</b>	
		L'ECU è un'unità di tipo «paniere» basata su una certa quantità di ciascuna delle monete comunitarie; essa è calcolata secondo una ponderazione che fa intervenire la media quinquennale (1969-1973) relativa al prodotto nazionale lordo e al commercio intra-europeo di ogni Stato membro. Questa ponderazione tiene anche conto per ogni moneta, della quota dei singoli paesi nel sostegno monetario a breve termine tra le banche centrali della Comunità (Cf. GU n. L 327 del 19.12.1975, pag. 4).	
<b>Indici:</b>		- nota 2	
<b>Tab. 6:</b>		Tassi di conversione utilizzati dall'Ufficio Statistico delle Nazioni Unite. (Medie ponderate se esistono dei tassi diversi per le importazioni e le esportazioni.)	
Indici dei volumi e dei valori correnti	32	<b>Segni e abbreviazioni convenzionali</b>	
		0: Data inferiore alla metà dell'unità indicata	
		Ø: Media mensile	
		Mio: Milione	
		Mrd: Miliardo	
		ECU: Unità monetaria europea	
		USD: Dollaro USA	
		EC-CE: Comunità europea	
		EUR 10: Insieme dei paesi delle Comunità europee	
		Belg.-Lux.: UEBL - Unione Economica Belgo-Lussemburghese	
		EUROSTAT: Istituto Statistico delle Comunità europee	
		SITC/CTCl: Classificazione tipo per il commercio internazionale	
		<b>Tab. 15, nota 1</b>	
		L'ECU è un'unità di tipo «paniere» basata su una certa quantità di ciascuna delle monete comunitarie; essa è calcolata secondo una ponderazione che fa intervenire la media quinquennale (1969-1973) relativa al prodotto nazionale lordo e al commercio intra-europeo di ogni Stato membro. Questa ponderazione tiene anche conto per ogni moneta, della quota dei singoli paesi nel sostegno monetario a breve termine tra le banche centrali della Comunità (Cf. GU n. L 327 del 19.12.1975, pag. 4).	
		- nota 2	
		Tassi di conversione utilizzati dall'Ufficio Statistico delle Nazioni Unite. (Medie ponderate se esistono dei tassi diversi per le importazioni e le esportazioni.)	
<b>Evoluzione del commercio, totale, intra- e extra-CE:</b>		<b>Tab. 7:</b>	
<b>Tab. 7:</b>		Totale	36
Intra-CE (EUR 10)	38	Intra-CE per paesi membri	41
Extra-CE (EUR 10)	39		
Bilancia commerciale (EUR 10)	40		
<b>Tab. 8:</b>			
Intra-CE per paesi membri	41		
<b>Evoluzione del commercio con le principali zone:</b>			
<b>Tab. 9:</b>			
Paesi della classe 1	46		
EFTA	47		
Stati Uniti	48		
Paesi della classe 2	49		
ACP	50		
Europa orientale	51		
Bacino mediterraneo	52		
Paesi OPEP	53		
America latina	54		
Paesi ASEAN	55		
<b>Commercio per paese partner:</b>			
<b>Tab. 10:</b>			
Dati mensili cumulati	56		
Dati mensili	64		

### 1. *Uniforme methodologie in de statistieken van de buitenlandse handel van de Gemeenschap en van de handel tussen de Lid-Staten*

Sedert 1 januari 1978 passen alle Lid-Staten de voorschriften toe die in verordening (EEG) 1736/75 van de Raad betreffende de statistieken van de buitenlandse handel van de Gemeenschap en van de handel tussen de Lid-Staten zijn vastgesteld. In tegenstelling tot de tot dusver gangbare praktijk, worden de vanaf dit tijdstip door Eurostat gepubliceerde statistieken van de buitenlandse handel derhalve volgens uniforme grondregels opgesteld (uitgezonderd enkele bijzondere goederenbewegingen die nog niet zijn geharmoniseerd, zoals boordprovisie, retourzendingen, internationale gemeenschappelijke producties, postpakketten, assortimenten e.d.). De harmonisering van de begrippen en definities leidt onvermijdelijk tot veranderingen in de informatieve waarde van de statistieken, waardoor ook de homogeniteit van de tijdreeksen tot op elke hoogte wordt verstoord; met name bij analyses over langere perioden moet met deze factor rekening worden gehouden.

### 2. *Bronnen*

De enige bron voor de gemeenschappelijke statistieken zijn de resultaten die de Lid-Staten in gestandaardiseerde vorm aan Eurostat toezenden.

### 3. *Verslagperiode*

De verslagperiode is in beginsel de kalendermaand.

### 4. *Betrokken goederen*

Onder de statistieken van de buitenlandse handel van de Gemeenschap en van de handel tussen de Lid-Staten vallen alle goederen die :

- (a) het statistische registratiegebied van de Gemeenschap binnenkomen of verlaten;
- (b) tussen de statistische registratiegebieden van de Lid-Staten circuleren.

### 5. *Registratiestelsel*

De resultaten van de gemeenschappelijke statistieken hebben betrekking op de bijzondere handel.

Hiertoe behoren enerzijds de directe invoer en de invoer uit entrepots in het vrije verkeer, alsook de invoer voor door de douane goedgekeurde actieve veredeling en na door de douane goedgekeurde passieve veredeling, en anderzijds de uitvoer uit het vrije verkeer alsook de uitvoer na door de douane goedgekeurde actieve veredeling en voor door de douane goedgekeurde passieve veredeling.

### 6. *Uitzonderingen en vereenvoudigingen*

In de gemeenschappelijke statistieken worden geen gegevens uitgewerkt voor goederen :

- (a) die zijn vermeld in de lijst van uitzonderingen in bijlage B van de bovengenoemde verordening (b.v. wettige betaalmiddelen, goederen voor diplomatieke en soortgelijke doeleinden, bepaalde gevallen van invoer en uitvoer van tijdelijke aard, enz.);
- (b) waarvan de waarde en het gewicht beneden de op grond van artikel 24 van dezelfde verordening gedefinieerde nationale statistische drempel blijven;
- (c) waarvoor bijzondere bepalingen gelden (b.v. bepaalde reparaties, bepaalde transacties van eigen of buitenlandse strijdkrachten, monetair goud, enz.).

### 7. *Registratiegebied*

Het statistische registratiegebied van de Gemeenschap omvat het douanegebied van de Gemeenschap met uitzondering van de Franse departementen overzee en Groenland.

Het statistische registratiegebied van de Bondsrepubliek Duits-

land en derhalve van de Gemeenschap omvat eveneens het gebied West-Berlijn.

De handel tussen de Bondsrepubliek Duitsland en de Duitse Democratische Republiek is niet in de statistieken van de buitenlandse handel van de Bondsrepubliek Duitsland en dus niet in die van de Gemeenschap begrepen.

Het continentaal plat wordt gerekend tot het statistische registratiegebied van de staat die aanspraak op dit plat maakt.

### 8. *Goederennomenclaturen*

De gegevens in deze publikatie zijn ingedeeld in secties (of groepen secties), afdelingen of groepen van de type classificatie voor de internationale handel (TCIH, herz. 2).

Gedetailleerdere indelingen volgens de goederennomenclatuur voor de statistieken van de buitenlandse handel van de Gemeenschap en van de handel tussen de Lid-Staten (Nimexe) en volgens de subgroepen van de type classificatie voor de internationale handel (TCIH) zijn te vinden in de jaarlijkse publikaties „Analytische tabellen Nimexe” en „Analytische tabellen TCIH”.

### 9. *Partnerlanden*

Bij de invoer van goederen van oorsprong uit derde landen die zich in de Gemeenschap niet in het vrije verkeer bevinden, wordt het land van oorsprong aangegeven :

- bij de invoer van goederen van oorsprong uit derde landen of uit andere Lid-Staten die zich in de Gemeenschap in het vrije verkeer bevinden wordt het land van herkomst aangegeven ;
- bij uitvoer wordt het land van bestemming vermeld.

### 10. *Landennomenclatuur*

De gemeenschappelijke resultaten worden op basis van de landennomenclatuur voor de statistieken van de buitenlandse handel van de Gemeenschap en van de handel tussen de Lid-Staten, GEONOM, ingedeeld per land van oorsprong, van herkomst en van bestemming.

### 11. *Statistische waarde*

Bij de invoer is de statistische waarde van de goederen gelijk aan de douanewaarde of een op grond van het begrip douanewaarde bepaalde waarde (b.v. bij de invoer uit andere Lid-Staten) (cif). Bij de uitvoer is de statistische waarde van de goederen gelijk aan de waarde die de goederen hebben op de plaats en het tijdstip waarop zij het statistische registratiegebied van de uitvoerende Lid-Staat verlaten (fob).

De waarde wordt uitgedrukt in Europese rekeneenheden (Ecu), als gedefinieerd in Beschikking 3289/75/EGKS van de Commissie van 18 december 1975 (PB L327 van 19.12.1975, biz.4). Een tabel met de omrekeningskoersen bevindt zich aan het einde van de brochure.

### 12. *Hoeveelheden*

Voor alle goederen worden het netto-gewicht aangegeven.

### 13. *Publikatie*

Het „Maandbulletin van de buitenlandse handel” dient tot bevordering van een zo snel mogelijke voorlichting over de ontwikkeling op korte termijn van de buitenlandse handel van de Gemeenschap en van de handel tussen de Lid-Staten onderling, alsmede over de relatieve positie van de Gemeenschap in de handel van derde landen.

In dit bulletin worden resultaten per maand en per kwartaal gepubliceerd, ingedeeld naar land van oorsprong overeenkomstig artikel 9, en land van bestemming, naar produkten, zones en produktencategorieën. Jaarcijfers worden uitsluitend in speciale jaarboeken of supplementen bij het maandbulletin vermeld. Alle gegevens hebben betrekking op de speciale handel.



# Inhoudsopgave

<b>GRAFIEKEN</b>	<i>Biz.</i>	<b>Ontwikkeling van de handel volgens secties van de TCIH :</b>	<i>Biz.</i>	<b>Voetnoten</b>
Handel van de EG volgens goederenklassen Waardeindexcijfers	1 2	<b>Tab. 11 :</b>		<b>Tab. 1 + 2, Note 1</b>
		0: Voeding en levende dieren	72	De handel van de Bondsrepubliek Duitsland met de Duitse Democratische Republiek en met Oost-Berlijn, die onderaan de tabel is vermeld, is in alle andere gegevens van deze publikatie betreffende de handel van de BR Duitsland en de EG niet begrepen
<b>BIJZONDER OVERZICHT</b>		1: Dranken en tabak	74	- Note 2
Handel van de EG in landbouwprodukten : B : Voornaamste categorieën van produkten	4	2: Grondstoffen, niet eetbaar	76	— = Invoerverschot
C : Produkten die onderworpen zijn aan de verordeningen van het gemeenschappelijk landbouwbeleid	8	3: Brandstoffen	78	<b>Tab. 6, Note 1</b>
Handel van de EG in aardoliën en derivaten van aardoliën	20	4: Oliën, vetten en was	80	Als grondslag voor de in tabel 6 voorkomende hoeveelheidsindexcijfers en indexcijfers van de gemiddelde waarde van de Lid-Staten gelden de nationale in Ecu omgerekende en tot het jaar 1980 herleide indexcijfers (voor België-Luxemburg en Denemarken de indexcijfers van de gemiddelde waarde, voor de overige Lid-Staten de hoeveelheidsindexcijfers). Voor België-Luxemburg en Denemarken is het hoeveelheidsindexcijfer het quotiënt uit deling van de waarde en de gemiddelde waarde, voor de overige landen wordt het indexcijfer van de gemiddelde waarde berekend door deling van het waarde en het hoeveelheidsindexcijfer. De indexcijfers van de Gemeenschap (EUR 10) zijn het gewogen gemiddelde van de indexcijfers van de Lid-Staten.
<b>HANDEL VAN DE EUROPESE GEMEENSCHAP (EG)</b>		5: Chemische produkten	82	
<b>Algemeen overzicht van de handel volgens landen :</b>		6: Fabrikaten, gerangschikt naar de grondstof	84	
<b>Tab. 1 :</b>		7: Machines en voertuigen	86	
Trimestrieel : invoer, uitvoer, handelsbalans	24	8: Diverse fabrikaten, n. e. g.	88	
<b>Tab. 2 :</b>		<b>Tab. 12 :</b>		
Maandelijks : Invoer	25	<b>Tab. 13 :</b>		
Uitvoer	26	<b>Handel volgens groepen van de TCIH : Maandelijks</b>	90	
Handelsbalans	27	<b>HANDEL VAN DE DERDE LANDEN</b>		
<b>Algemeen overzicht van de handel volgens goederen :</b>		<b>Tab. 14 :</b>		<b>Tab. 7, Note 1</b>
<b>Tab. 3 :</b>		<b>Ontwikkeling van de totale handel en van de handel met de EG (EUR 10) (voornaamste derde landen)</b>	162	— = Invoerverschot
Trimestrieel : EG	28	<b>Tab. 15 :</b>		<b>Tab. 8, Note 1</b>
<b>Tab. 4 :</b>		<b>OMREKENINGSKOERSEN</b>	166	Op basis van de invoer
Maandelijks : EG	29	<b>GEONOMENCLATUUR 1983/1985</b>	168	<b>Tab. 9, Note 1</b>
<b>Tab. 5 :</b>		<b>BRONNEN</b>	177	Zie noot 1 van de tabel 1
<b>Indexcijfers :</b>				<b>Tab. 10+12, Note 1</b>
<b>Tab. 6 :</b>				Zie noot 1 van de tabel 1
Hoeveelheids- en waarde-indexcijfers	32			- Note 2
Indexcijfers van de gemiddelde waarde, van de ruilvoet en van de volumeverhouding	34	<b>Bijzondere overzichten</b>		Technische opmerking :
		<b>verschenen in de vorige nummers</b>		Door de bij deze behandelingen gebruikte interne voorstellingswijze zijn de cijfers rechts vanaf het zevende cijfer niet meer significant voor bedragen boven ongeveer 16 miljoen (= 2 <sup>24</sup> ).
<b>Ontwikkeling van de handel, totaal, intra- en extra-EG :</b>				<b>Tab. 15, Note 1</b>
<b>Tab. 7 :</b>				De Ecu is een „pakketrekenenheid”, die gebaseerd is op een bepaalde hoeveelheid van elk van de communautaire munteenheden en verkregen wordt door weging op grond van het gemiddelde van het bruto nationaal produkt en de intracommunautaire handel van elke Lid-Staat over een periode van 5 jaar (1969-1973). Bij deze weging wordt voor elke valuta tevens rekening gehouden met het aandeel van het betrokken land in het systeem van monetaire bijstand op korte termijn tussen de centrale banken van de Gemeenschap (zie PB L 327 van 19.12.1975, bl. 4).
Totaal	36	Jaar	Nr.	- Note 2
Intra-EG (EUR 10)	38	handel van de EG in landbouwprodukten :		6
Extra-EG (EUR 10)	39	A : Algemeen overzicht van de ontwikkeling 1981-1983 Speciaal nummer 1958-1983		6
Handelsbalans (EUR 10)	40	1980-1982 Speciaal nummer 1958-1982		
<b>Tab. 8 :</b>		1977-1979	1980	
Intra-EG-handel volgens de Lid-Staten	41	1976-1978	1979	
		B : Voornaamste categorieën van produkten	1985	2
			1984	11
			1984	8
			1984	4
			1983	11
			1983	8
			1983	5
			1983	2
			1983	1
<b>Ontwikkeling van de handel met de belangrijkste gebieden :</b>		C : Produkten die onderworpen zijn aan de verordeningen van het gemeenschappelijk landbouwbeleid	1985	2
<b>Tab. 9 :</b>			1984	11
Landen van de klasse 1	46		1984	8
EVA	47		1984	4
Verenigde Staten van Amerika	48		1983	11
Landen van de klasse 2	49		1983	8
ACP	50		1983	5
Oost-Europa	51		1983	2
Middellandse-Zeegebied	52		1983	1
OPEC-landen	53		1983	
Landen in Latijns-Amerika	54		1983	
ASEAN-landen	55	Handel van de EG in aardoliën en derivaten van aardoliën	1985	2
			1984	11
			1984	8
			1984	3
			1983	11
			1983	8
			1983	5
			1983	2
<b>Handel volgens partnerlanden :</b>			1983	2
<b>Tab. 10 :</b>				
Maandelijks, cumulatief	56			
Maandelijks	64			

Community exports are estimated to have reached 349 milliard ECU in 1984, a rise of 15% over 1983. This was a much faster rate of growth than in 1982 (+8%) and 1983 (+6%). Germany remained the Community's leading exporter, accounting for 33% of the total, followed by the United Kingdom (19%), France (17%) and Italy (14%). Last year was noteworthy for the fast expansion of the American market. Community exports to the USA rose 40%. Also noteworthy was the beginning of a recovery in the second half of 1984 of exports to ACP countries, after falling sales in 1982 and 1983.

Estimates for the fourth quarter of 1984 suggest a year-on-year growth rate of 13%, little different from the figure for the whole year.

Community imports rose 16% in 1984 to an estimated 381 milliard ECU. Western industrialized countries supplied 55% of imports as against 49% in 1981. Spain and Portugal, whose share was 3.5% in that year, accounted for 5% of Community imports in 1984. The USA, the Community's leading supplier, has had a fairly static 16% share in the last few years. Japan's share, at 6.5%, was virtually unchanged from 1983, though it is up 1% from 1981. State-trading countries supplied 10% of imports in 1984, and have exhibited a steady increase since 1981, when their share was 8%. On the other hand, developing countries have seen their share fall from 42.5% in 1981 to 35% last year. This is almost entirely due to falling Community oil imports. OPEC, which accounted for a quarter of all Community imports in 1981, has seen its share decline 9 points to 16%. Not all OPEC countries have been equally affected. The ACP countries, which include among them OPEC members Nigeria and Gabon, have increased their share by 1% since 1981 to 6.5%.

Provisional estimates of the Community's trade balance for 1984 indicate a trade deficit of around 32 milliard ECU; up from 26 milliard ECU in 1983. The United Kingdom registered 2.5 milliard ECU deterioration in trade balance, partly due to the effects of the miners' strike

Member States' imports from one another rose 14% to an estimated 380 milliard ECU in 1984. This was almost exactly half of total imports. Though the growth of trade between Member States was higher than in 1982 (11%) and 1983 (9%) it was slightly less than the growth in imports from third countries. Growth was fairly uniform across Member States, varying from a 20% rise in imports for Italy to an estimated 10% rise for the Netherlands.

Les exportations de la Communauté sont estimées, pour 1984, à 349 milliards d'Ecus, ce qui représente une augmentation de 15% par rapport à 1983. Le taux de croissance a été nettement plus élevé qu'en 1982 (+8%) et en 1983 (+6%). La RF d'Allemagne est restée le plus grand exportateur de la Communauté - ses exportations représentant 33% des exportations communautaires totales - elle est suivie par le Royaume-Uni (19%), la France (17%) et l'Italie (14%). L'année passée a été remarquable en raison de la rapide expansion du marché d'importation américain qui a permis un accroissement de 40% des exportations de la Communauté vers les Etats-Unis. Egalement notable a été le début d'une reprise des exportations vers les pays ACP au cours de la seconde moitié de 1984 après la chute des ventes en 1982 et 1983.

Les estimations pour le quatrième trimestre de 1984 indiquent un taux de croissance de 13% par rapport à la même période de l'année précédente, chiffre qui ne diffère guère du taux relatif à l'année entière.

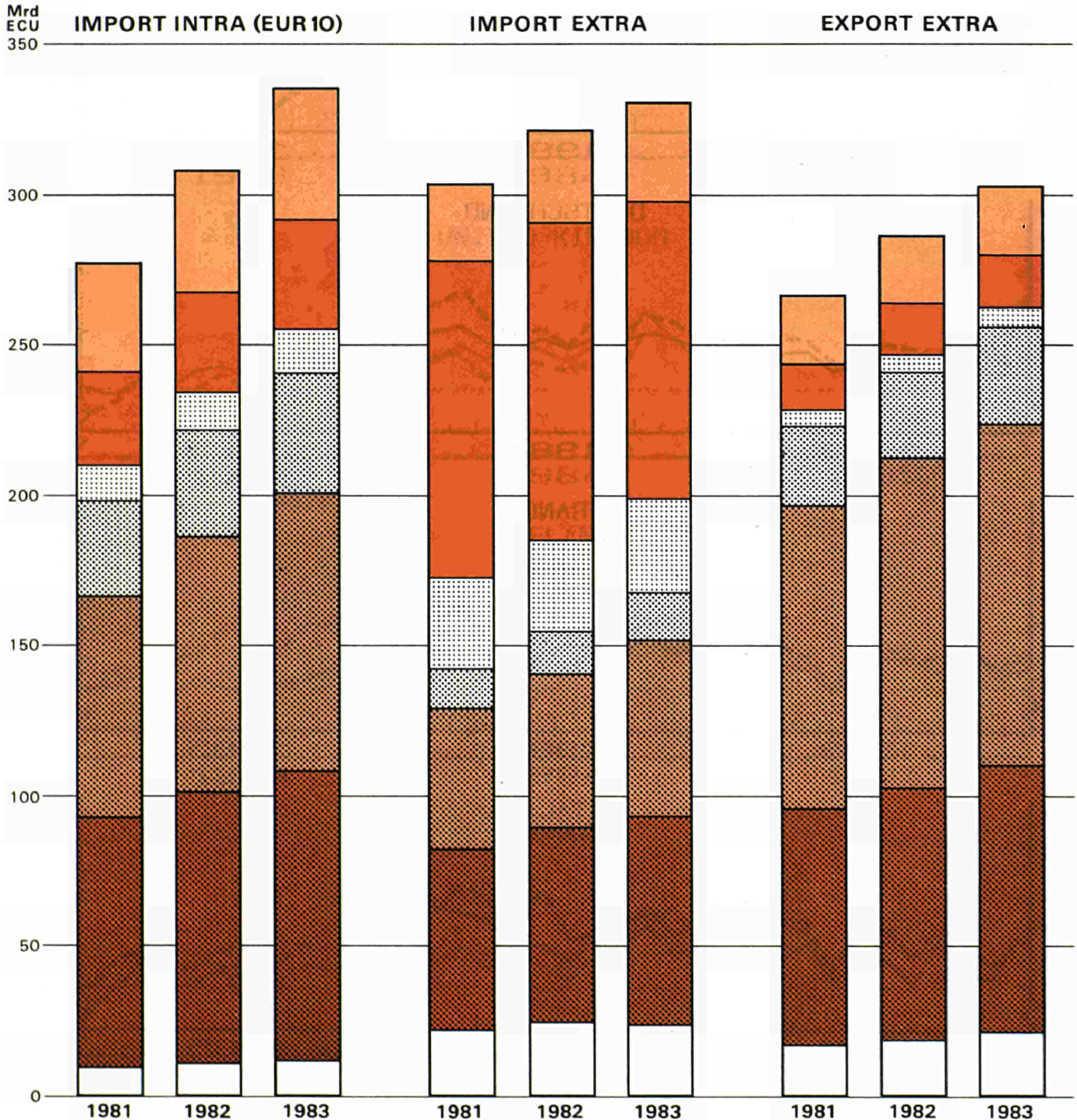
Les importations de la Communauté se sont accrues de 16% en 1984; atteignant un montant estimé de 381 milliards d'ECUs. 55% de ces exportations proviennent des pays industrialisés occidentaux, contre 49% en 1981. La part de l'Espagne et du Portugal dans les importations communautaires, qui était de 3.5% cette année-là, est passée à 5% en 1984. La part des Etats-Unis, qui sont le principal fournisseur de la Communauté, s'est maintenue assez stable, au niveau de 16%, ces quelques dernières années. La part du Japon, qui est de 6,5%, n'a virtuellement pas changé depuis 1983, bien qu'elle ait augmenté de 1% par rapport à 1981. Les pays à commerce d'Etat ont fourni 10% des importations en 1984: l'augmentation a été constante depuis 1981, date à laquelle ces importations représentaient 8%. Par contre, les pays en voie de développement ont vu leur part diminuer, passant de 42,5% en 1981 à 35% l'année dernière. Ceci est presque entièrement dû à la réduction des importations de pétrole. Les pays exportateurs de pétrole, dont la part représentait un quart des importations communautaires totales en 1981, ont vu cette part diminuer de 9 points, atteignant un niveau de 16%. Tous les pays de l'OPEP n'ont pas été affectés de la même manière. La part des pays ACP, parmi lesquels le Nigeria et le Gabon, membres de l'OPEP, s'est accrue de 1% depuis 1981, atteignant 6,5%.

Les estimations provisoires de la balance commerciale de la Communauté pour 1984 indiquent un déficit commercial d'environ 32 milliards d'Ecus, contre 26 milliards en 1983. Le Royaume-Uni a enregistré une détérioration de 4,5 milliards d'Ecus, due en partie aux effets de la grève des mineurs.

Les importations mutuelles des Etats membres ont augmenté de 14%, atteignant un montant estimé de 380 milliards d'Ecus en 1984. Ceci représente presque exactement la moitié du total des importations. Bien que l'augmentation des échanges intracommunautaires ait été plus forte qu'en 1982 (11%) et 1983 (9%), elle reste légèrement inférieure à la croissance des importations en provenance de pays tiers: L'augmentation est apparue assez uniforme parmi les Etats membres, variant de 20% pour les importations de l'Italie à un taux estimé de 10% pour les Pays-Bas.

# TRADE OF THE EC BY COMMODITY GROUPS

## COMMERCE DE LA CE PAR CLASSES DE PRODUITS

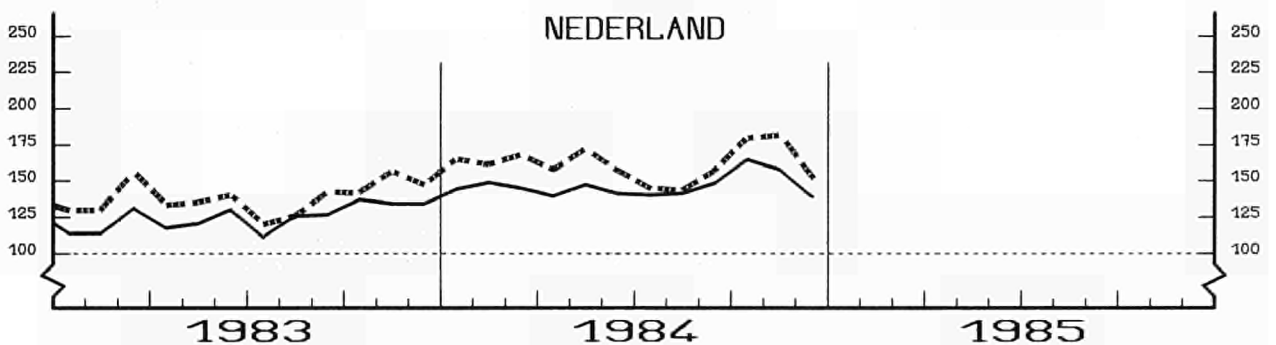
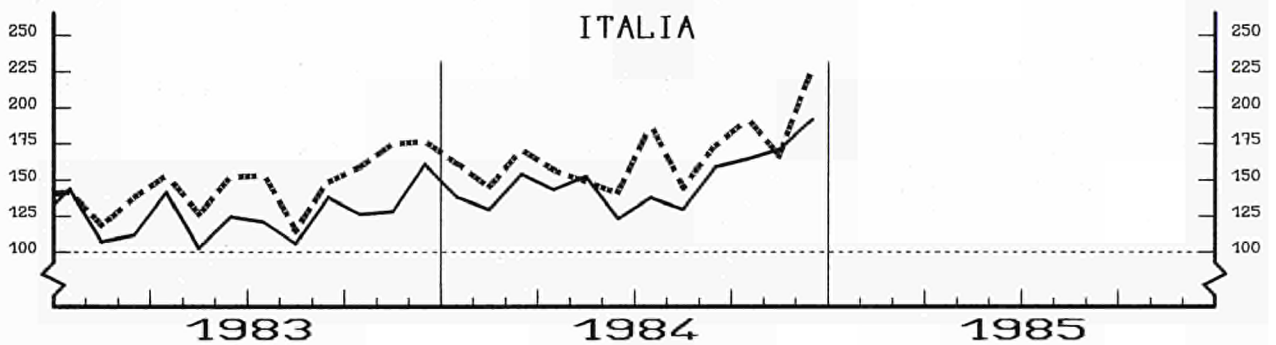
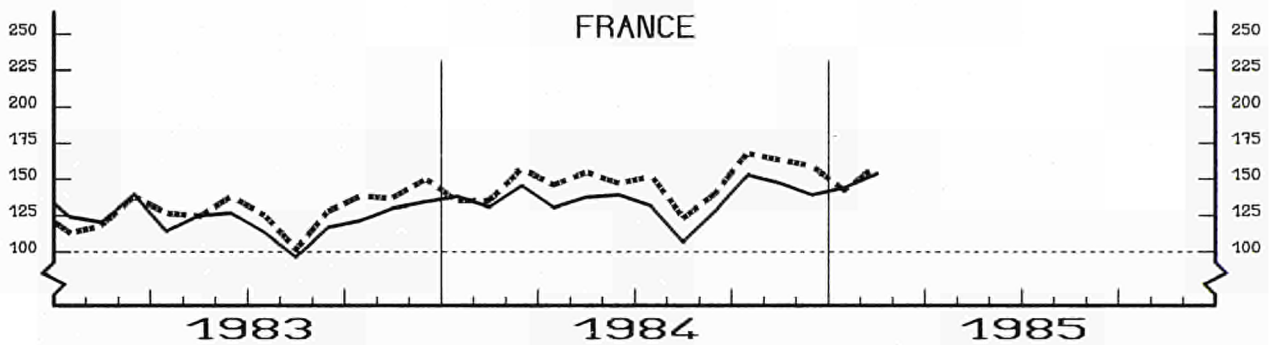
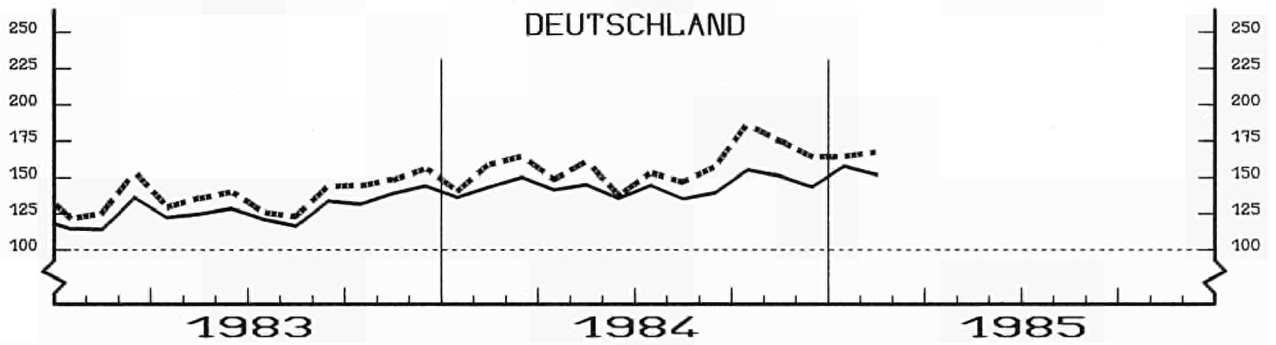
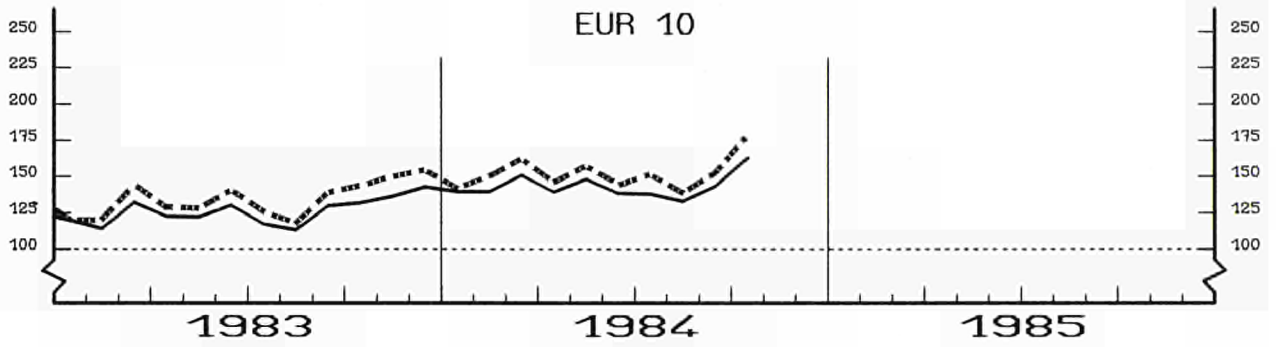


- |   |  |   |
|---|--|---|
| <p>0, 1 : FOOD, BEVERAGES AND TOBACCO</p> <p>3 : FUEL PRODUCTS</p> <p>2, 4 : RAW MATERIALS</p> <p>5 : CHEMICALS</p> <p>7 : MACHINERY AND TRANSPORT EQUIPMENT</p> <p>6, 8 : OTHER MANUFACTURED GOODS</p> <p>9 : GOODS NOT CLASSIFIED</p> |  | <p>0, 1 : PRODUITS ALIMENTAIRES, BOISSONS ET TABACS</p> <p>3 : PRODUITS ENERGETIQUES</p> <p>2, 4 : MATIERES PREMIERES</p> <p>5 : PRODUITS CHIMIQUES</p> <p>7 : MACHINES ET MATERIEL DE TRANSPORT</p> <p>6, 8 : AUTRES PRODUITS MANUFACTURES</p> <p>9 : PRODUITS NON CLASSES</p> |
|---|--|---|



INDICES OF VALUE

1975 = 100

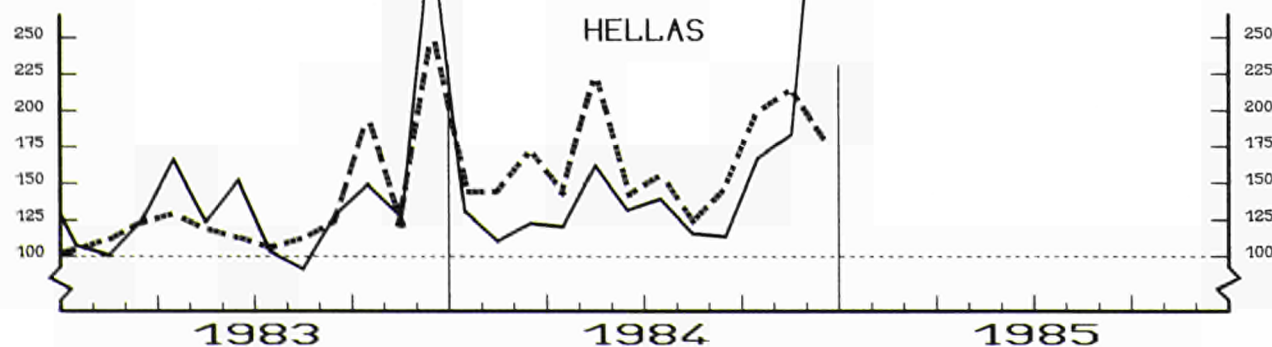
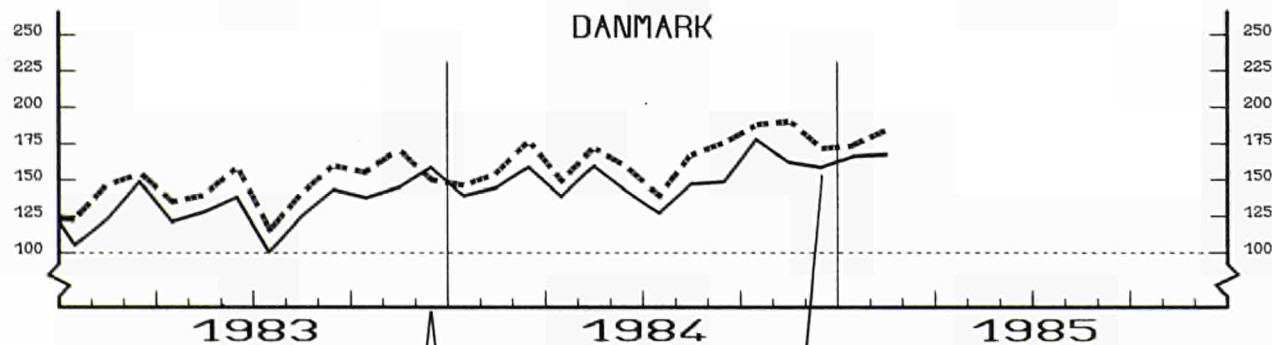
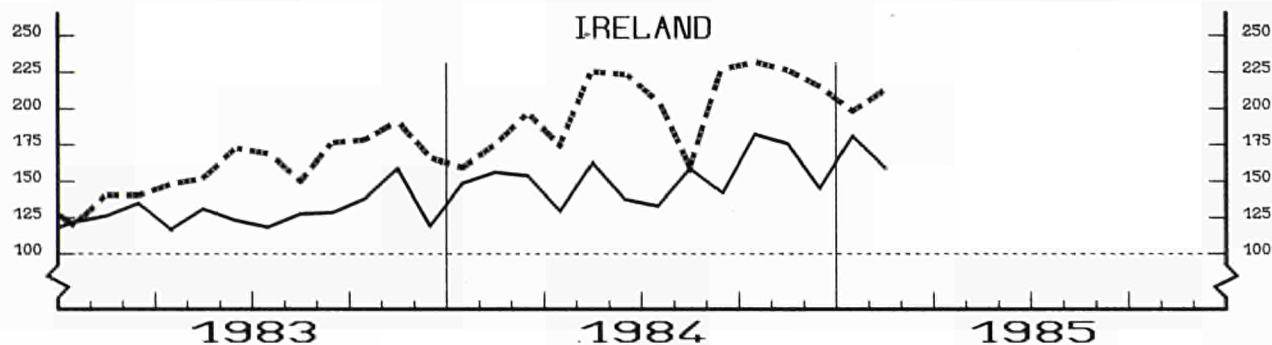
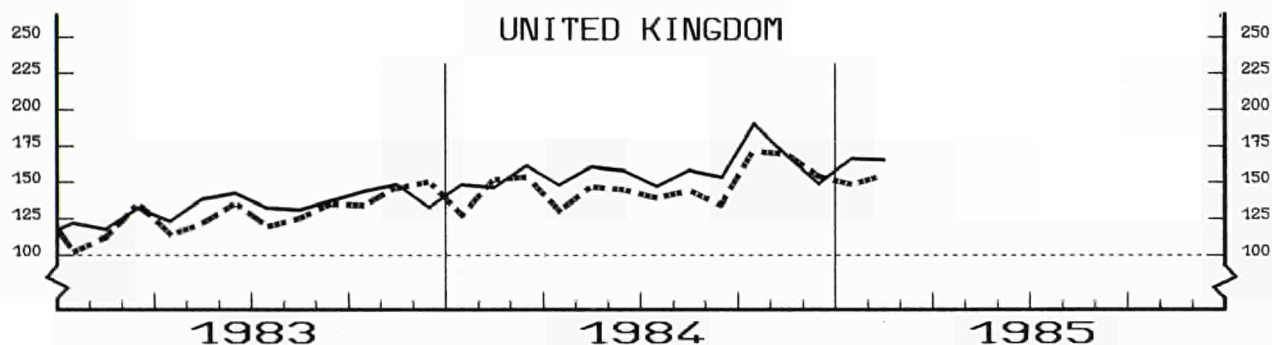
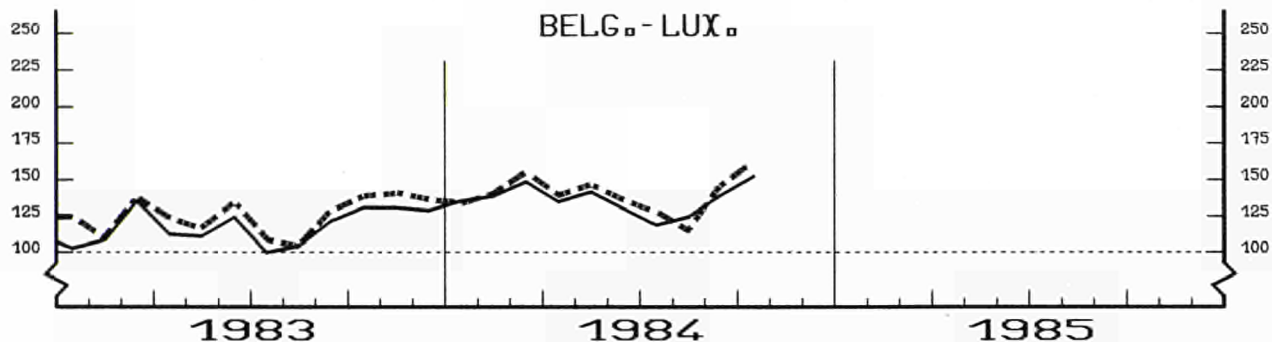


— IMPORT

- - - - - EXPORT

1975 = 100

# INDICES DE VALEUR COURANTE



— IMPORT

- - - - - EXPORT

**SPECIAL TABLE**

**EC TRADE IN AGRICULTURAL PRODUCTS**

**B : main product groups <sup>1)</sup>**

The complete set of tables is available on microfiche <sup>1)</sup>

**import**

Quantity in 1000 kg

January - September 1984

SITC	Trading partners Products	EUR 10	Deutsch-land	France	Italia	Nederland	Belg.-Lux.	United Kingdom	Ireland	Danmark	Ελλάδα
<b>GRAND TOTAL</b>											
0	Food and live animals	87105834	21365889	10580732	9245562	17651329	10918660	11965224	1761530	2965217	651691
1	Beverages and tobacco	9791413	1149999	1785664	167763	5021545	602069	904853	47022	94687	17811
21	Hides, skins and furskins, undressed	639137	71544	77711	344172	52236	37089	42371	2405	1349	10260
22	Oil seeds, nuts and kernels	8813075	2736989	742563	829956	2627163	1285687	356596	3801	186660	43660
232	Natural rubber	527701	153980	127150	99665	9970	28199	94199	4974	3143	6421
24	Wood, lumber and cork	19992270	3688038	1922312	5579781	1720933	2349668	3562827	174189	722219	272303
ex 26 *)	Natural textile fibres	1565925	327382	312938	372505	36149	205524	244895	21632	10466	34434
29	Crude animal and vegetable materials n.e.s.	1920161	561295	343789	115162	267143	185126	269887	18768	153116	5875
4	Animal and vegetable oils and fats	4572708	1139839	725093	300656	1048466	401454	742401	54107	150612	10080
592.1	Starch, inulin, gluten and gluten flour	313975	69430	49918	22567	39729	19443	87289	7151	14876	3572
	Total agricultural products	135242199	31264385	16667870	17077789	28474663	16032919	18270542	2095579	4302345	1056107
<b>INTRA - EC (EUR 10)</b>											
0	Food and live animals	43466853	12235887	4125251	5606446	7232109	6420054	4847466	1326572	1139639	533429
1	Beverages and tobacco	8164880	870999	877269	128687	4928897	541830	693049	41172	67256	15721
21	Hides, skins and furskins, undressed	348364	35296	14849	200808	41000	25239	25131	2345	496	3200
22	Oil seeds, nuts and kernels	802262	330930	90153	25017	178392	129788	20266	3177	15024	515
232	Natural rubber	13154	3898	1396	1447	349	2552	1033	1843	503	133
24	Wood, lumber and cork	4553200	886209	311940	729987	576265	1757436	206277	32243	47147	5696
ex 26 *)	Natural textile fibres	321568	38785	52566	58723	12516	109910	37125	6382	4035	1526
29	Crude animal and vegetable materials n.e.s.	1127471	394133	223190	52392	105224	159792	135673	17740	35793	3534
4	Animal and vegetable oils and fats	2299647	471652	448843	182230	403387	269203	352115	51462	114091	6664
592.1	Starch, inulin, gluten and gluten flour	286071	56483	43385	22121	37090	18939	83051	7151	14807	3044
	Total agricultural products	61383470	15324272	6188842	7007858	13515229	9434743	6410186	1490087	1438791	573462
<b>EXTRA - EC</b>											
0	Food and live animals	43567762	9076421	6454905	3638439	10403748	4498371	7117758	434280	1825578	118262
1	Beverages and tobacco	1624652	278020	907981	38592	92648	60236	211804	5850	27431	2090
21	Hides, skins and furskins, undressed	290678	36248	62862	143323	11236	11850	17240	60	853	7006
22	Oil seeds, nuts and kernels	7985561	2406059	652387	804939	2447376	1155899	327330	624	147802	43145
232	Natural rubber	514547	150082	125754	98218	9621	25647	93166	3131	2640	6288
24	Wood, lumber and cork	15438237	2801829	1610331	4849083	1144664	592232	3356550	141946	675072	266530
ex 26 *)	Natural textile fibres	1202361	288597	260372	313771	18509	95614	170923	15250	6431	32894
29	Crude animal and vegetable materials n.e.s.	769568	160829	120523	62749	155935	25334	134214	1027	106616	2341
4	Animal and vegetable oils and fats	2273017	668187	276242	118393	645079	132248	390286	2645	36521	3416
592.1	Starch, inulin, gluten and gluten flour	16519	1562	6533	446	2639	504	4238	.	69	528
	Total agricultural products	73682902	15867834	10477890	10067953	14931455	6597935	11823509	604813	2829013	482500
<b>CLASS 1</b>											
0	Food and live animals	18461991	3700900	2344619	1962060	3767722	2451704	3490719	212285	483693	48289
1	Beverages and tobacco	1284405	175384	850691	31430	59292	36719	106689	2180	20991	1029
21	Hides, skins and furskins, undressed	218946	30255	55375	96176	7177	11047	13810	60	718	4328
22	Oil seeds, nuts and kernels	5652484	1717137	491665	672287	1692641	722011	231960	554	89598	34631
232	Natural rubber	3747	865	173	1058	1	1	807	55	1	786
24	Wood, lumber and cork	9284591	1351095	618354	3195084	625264	298197	2369559	109429	595929	121680
ex 26 *)	Natural textile fibres	544779	114270	128446	149654	6194	27525	88150	14609	2221	13710
29	Crude animal and vegetable materials n.e.s.	422565	53772	55806	24300	104194	10638	70073	718	102239	825
4	Animal and vegetable oils and fats	871865	282017	45791	27186	275197	62382	166498	783	11886	125
592.1	Starch, inulin, gluten and gluten flour	5114	247	2694	146	256	24	1150	.	69	528
	Total agricultural products	36750487	7425942	4593614	6159381	6537938	3620248	6539415	340673	1307345	225931
<b>CLASS 2</b>											
0	Food and live animals	23315518	4728587	4004008	1364160	6459971	1927717	3481796	221304	1071365	56610
1	Beverages and tobacco	270705	52328	50005	2814	30585	22751	99406	3644	5269	993
21	Hides, skins and furskins, undressed	54868	506	6978	39865	2533	162	2137	.	110	2577
22	Oil seeds, nuts and kernels	2197680	636034	155857	124166	704807	431383	79835	.	57299	8299
232	Natural rubber	508975	147866	125506	96895	9620	25646	92225	3076	2639	5502
24	Wood, lumber and cork	3200367	556577	888213	693432	365668	182742	343670	25771	38634	105660
ex 26 *)	Natural textile fibres	543109	153560	109785	135468	8386	42734	69181	624	4187	19184
29	Crude animal and vegetable materials n.e.s.	225190	60411	46031	25982	30021	9897	48386	162	3219	1081
4	Animal and vegetable oils and fats	1298281	363631	199405	89319	337528	66232	214973	1861	24189	1143
592.1	Starch, inulin, gluten and gluten flour	11152	1290	3815	300	2382	480	2885	.	.	.
	Total agricultural products	31625845	6703700	5589603	2572401	7951501	2709744	4434494	256442	1206911	201049
<b>ACP (LOME CONVENTION)</b>											
0	Food and live animals	3242376	365507	613545	168393	379418	65601	1472835	75409	92692	8976
1	Beverages and tobacco	65298	12523	3920	56	12767	4465	28072	998	1818	679
21	Hides, skins and furskins, undressed	22844	37	692	18378	373	51	1297	.	.	2016
22	Oil seeds, nuts and kernels	155109	47731	21186	4321	5995	1288	40700	.	27646	6242
232	Natural rubber	69446	9378	28993	14890	61	789	14591	696	.	48
24	Wood, lumber and cork	2015481	321489	748704	514041	123940	92894	80541	20202	10825	102845
ex 26 *)	Natural textile fibres	135666	48048	41298	30028	474	9638	2514	501	1338	1827
29	Crude animal and vegetable materials n.e.s.	35128	8448	10944	2368	1983	3146	7202	17	732	288
4	Animal and vegetable oils and fats	336741	48631	84887	20875	61151	23547	95415	400	1788	47
592.1	Starch, inulin, gluten and gluten flour	162	2	.	.	.	160	.	.	.	.
	Total agricultural products	6078251	861794	1554169	773350	586162	201419	1743327	98223	136839	122968
<b>CLASS 3</b>											
0	Food and live animals	1790253	646934	106278	312219	176055	118950	145243	691	270520	13363
1	Beverages and tobacco	69542	47398	7285	4348	2771	766	5709	26	1171	68
21	Hides, skins and furskins, undressed	16864	5487	509	7282	1526	641	1293	.	25	101
22	Oil seeds, nuts and kernels	135397	52888	4865	8486	49928	2505	15535	70	905	215
232	Natural rubber	1825	1351	75	265	.	.	134	.	.	.
24	Wood, lumber and cork	2953279	894157	103764	960567	153732	111293	643321	6746	40509	39190
ex 26 *)	Natural textile fibres	114473	20767	22141	28649	3929	25355	13592	17	23	.
29	Crude animal and vegetable materials n.e.s.	121813	46646	18686	12467	21720	4799	15755	147	1158	435
4	Animal and vegetable oils and fats	102871	22539	31046	1888	32354	3634	8815	1	446	2148
592.1	Starch, inulin, gluten and gluten flour	253	25	24	.	1	.	203	.	.	.
	Total agricultural products	5306570	1738192	294673	1336171	442016	267943	849600	7698	314757	55520

<sup>1)</sup> The complete set of tables SCE 2351 'EC trade in agricultural products' covering all countries with data in both values and quantities (tonnes) is available on microfiche which can be obtained free on request.

\*) 261 → 265 + 268.

**TABLEAU SPÉCIAL**  
**COMMERCE DE LA CE EN PRODUITS AGRICOLES**  
**B : principales catégories de produits <sup>1)</sup>**

Janvier - Septembre 1984

Valeurs en 1000 ECU

CTCI	Pays partenaires Produits	EUR 10	Deutsch- land	France	Italia	Nederland	Belg.-Lux.	United Kingdom	Ireland	Danmark	'Ελλάδα
<b>MONDE</b>											
0	Produits alimentaires	54982915	14045095	8846061	6864239	6847736	5078657	9871437	953215	1511099	945376
1	Boissons et tabacs	5592985	1299924	938246	426174	714194	555723	1346862	84266	170009	57587
21	Peaux et pelletteries brutes	2257487	370941	211379	1090833	106222	96146	280204	4160	66855	30747
22	Graines, noix, amandes oléagineuses	3714627	1168020	341654	340614	1056290	512308	191232	2563	88478	20668
232	Caoutchouc naturel brut	719895	204466	184133	134818	12838	37385	125851	7452	3966	8986
24	Bois et liège	5191129	1027077	541445	1149147	482776	344184	1246639	68958	248658	82245
ex 26 *)	Fibres textiles naturelles	3845584	759145	754055	1190930	60939	332996	577130	51002	21319	98068
29	Matières brutes animales ou végétales, n.d.a.	2964192	1213531	528629	223659	307174	144370	381288	25366	119324	20851
4	Corps gras, graisses, huiles animal. ou végétal.	4131423	962715	813834	351662	829827	340814	647660	57487	117925	9299
582.1	Amidons, féculés, inuline ; gluten, far. de gluten	147760	27780	25933	10609	16606	8989	45270	3266	6272	3035
	Total produits agricoles	83527997	21071494	13185369	11782685	10434602	7451572	14713773	1257735	2353905	1276862
<b>INTRA-CE (EUR 10)</b>											
0	Produits alimentaires	30634704	8118643	4535408	4507803	3274218	3413831	4636868	762412	643782	741739
1	Boissons et tabacs	3654715	775200	772679	270565	438414	434489	765410	62058	86429	49471
21	Peaux et pelletteries brutes	1021501	169467	49261	563879	85469	62094	69630	4048	7782	9871
22	Graines, noix, amandes oléagineuses	421063	169235	50902	13796	95336	64897	16566	2218	7441	472
232	Caoutchouc naturel brut	18345	5574	1803	2334	491	3224	1512	2559	660	188
24	Bois et liège	616009	151306	55958	101619	82338	138244	59579	15126	9908	1931
ex 26 *)	Fibres textiles naturelles	667667	112595	93111	191273	19541	139930	76538	16847	9793	8039
29	Matières brutes animales ou végétales, n.d.a.	1886131	854545	362238	135106	115363	117329	208376	21108	57112	14954
4	Corps gras, graisses, huiles animal. ou végétal.	2111495	396810	472044	240981	294019	230774	332595	54646	82134	7492
582.1	Amidons, féculés, inuline ; gluten, far. de gluten	132508	22506	21143	10364	15480	8758	42469	3266	6179	2343
	Total produits agricoles	41164138	10775881	6414547	6037720	4420869	4613570	6209543	944288	911220	836500
<b>EXTRA - CE</b>											
0	Produits alimentaires	24200750	5815580	4309861	2355250	3559999	1663851	5234569	190686	867317	203637
1	Boissons et tabacs	1936766	524022	165323	155065	275780	121220	581452	22208	83580	8116
21	Peaux et pelletteries brutes	1233886	201474	162045	525047	20753	34052	210574	112	59073	20756
22	Graines, noix, amandes oléagineuses	3281339	991585	290723	326818	959372	447411	174666	345	70223	20196
232	Caoutchouc naturel brut	701550	198892	182330	132484	12347	34161	124339	4893	3306	8798
24	Bois et liège	4574760	875771	485454	1047211	400437	205940	1187060	53832	238750	80305
ex 26 *)	Fibres textiles naturelles	3080577	646550	660944	999634	29221	193068	415460	34155	11526	90021
29	Matières brutes animales ou végétales, n.d.a.	1051711	348496	166035	88485	185219	27041	172912	4250	53376	5897
4	Corps gras, graisses, huiles animal. ou végétal.	2019855	565905	341774	110631	535808	110033	315265	2841	35791	1807
582.1	Amidons, féculés, inuline ; gluten, far. de gluten	10742	764	4790	245	1126	231	2801	.	93	692
	Total produits agricoles	42091936	10169039	6769279	5740870	5980062	2837006	8419098	313322	1423035	440225
<b>CLASSE 1</b>											
0	Produits alimentaires	8555904	1762823	1407749	975569	997268	752419	2178989	101016	305736	74335
1	Boissons et tabacs	1114294	315847	79126	143676	151666	71481	281894	9205	57801	3598
21	Peaux et pelletteries brutes	864787	159878	130499	339862	15589	32197	121013	112	52866	12771
22	Graines, noix, amandes oléagineuses	2260194	675955	211585	266473	663612	280862	109793	249	37223	14442
232	Caoutchouc naturel brut	5347	950	629	1448	19	8	1067	103	3	1120
24	Bois et liège	2799053	517118	211591	698741	209901	105390	771816	39592	203573	41331
ex 26 *)	Fibres textiles naturelles	1564584	289413	366096	459511	14283	86687	266236	32674	6921	42763
29	Matières brutes animales ou végétales, n.d.a.	403276	110313	54822	34619	78799	8538	70616	3494	41817	2258
4	Corps gras, graisses, huiles animal. ou végétal.	554339	186218	37068	24171	164772	38358	94477	962	8062	251
582.1	Amidons, féculés, inuline ; gluten, far. de gluten	6115	247	3167	128	317	40	1431	.	93	692
	Total produits agricoles	18127893	4018762	2502332	2944198	2294226	1375980	3897332	187407	714095	193561
<b>CLASSE 2</b>											
0	Produits alimentaires	14385497	3571508	2717959	1151281	2470940	853889	2928355	89097	493975	108493
1	Boissons et tabacs	746055	170196	71240	8797	116864	47037	289716	12916	24883	4406
21	Peaux et pelletteries brutes	212277	8366	24693	143522	4709	353	22502	.	734	7398
22	Graines, noix, amandes oléagineuses	925904	278807	74085	54630	264834	165246	50146	.	32473	5483
232	Caoutchouc naturel brut	693831	196131	181619	130661	12328	34153	123168	4790	3303	7678
24	Bois et liège	1195553	230846	241393	226220	147672	72884	211930	12187	23788	28643
ex 26 *)	Fibres textiles naturelles	1113514	303554	233503	343163	9368	74251	96486	1433	4498	47258
29	Matières brutes animales ou végétales, n.d.a.	458508	141629	79938	44503	84337	11852	83019	558	9239	3435
4	Corps gras, graisses, huiles animal. ou végétal.	1374849	364543	269585	85612	345120	68294	211776	1878	27059	982
582.1	Amidons, féculés, inuline ; gluten, far. de gluten	4510	513	1596	117	808	191	1285	.	.	.
	Total produits agricoles	21110498	5266093	3895599	2188706	3456980	1328150	4018383	122859	619952	213776
<b>ACP (CONVENTION DE LOME)</b>											
0	Produits alimentaires	4434327	879548	980708	308747	618004	120649	1419239	42125	36689	28618
1	Boissons et tabacs	212533	40200	13206	163	44545	17235	83642	3517	7109	2916
21	Peaux et pelletteries brutes	71880	363	6723	51516	507	220	6482	.	1	6088
22	Graines, noix, amandes oléagineuses	122355	43052	16346	3133	5140	674	29911	.	20521	3578
232	Caoutchouc naturel brut	89853	12148	39662	19119	77	1056	16635	1093	.	63
24	Bois et liège	531906	95268	178327	131883	27687	26972	33178	7298	3268	28025
ex 26 *)	Fibres textiles naturelles	276430	96646	684921	68152	405	19658	1882	1091	912	2763
29	Matières brutes animales ou végétales, n.d.a.	76332	19145	24263	5312	4295	5206	15752	30	1741	588
4	Corps gras, graisses, huiles animal. ou végétal.	405945	50985	123345	24760	73050	29410	101564	460	2164	207
582.1	Amidons, féculés, inuline ; gluten, far. de gluten	246	4	.	.	.	.	242	.	.	.
	Total produits agricoles	6221807	1237359	1467501	612785	773710	221080	1708527	55614	72405	72826
<b>CLASSE 3</b>											
0	Produits alimentaires	1259349	481249	184153	228400	91791	57543	127225	573	67606	20809
1	Boissons et tabacs	76417	37979	14957	2592	7250	2702	9842	87	896	112
21	Peaux et pelletteries brutes	156822	39230	6853	41663	455	1502	67059	.	5473	587
22	Graines, noix, amandes oléagineuses	95241	36823	5053	5515	30926	1303	14727	96	527	271
232	Caoutchouc naturel brut	2972	1811	82	375	.	.	104	.	.	.
24	Bois et liège	580154	127807	32480	122250	42864	27666	203314	2053	11389	10331
ex 26 *)	Fibres textiles naturelles	402479	53583	61345	196960	5570	32128	52738	48	107	107
29	Matières brutes animales ou végétales, n.d.a.	189927	96554	31277	9363	24083	6651	19277	198	2320	204
4	Corps gras, graisses, huiles animal. ou végétal.	90667	15144	35121	848	25916	3381	9012	1	670	574
582.1	Amidons, féculés, inuline ; gluten, far. de gluten	117	4	27	.	1	.	85	.	.	.
	Total produits agricoles	2853545	884184	371348	607966	228856	132876	503383	3056	88988	32888

<sup>1)</sup> L'édition complète de l'élaboration : SCE 2351 « Commerce extérieur des produits agricoles » est disponible pour tous les partenaires commerciaux en valeurs et en quantités (tonnes) sur microfiches qui seront envoyées gratuitement sur demande.

a) 261 → 265 + 268.



**SPECIAL TABLE**  
**EC TRADE IN AGRICULTURAL PRODUCTS**  
**B : main product groups <sup>1)</sup>**

The complete set of tables is available on microfiche <sup>1)</sup>

export

Quantity in 1000 kg

January - September 1984

SITC	Trading partners Products	EUR 10	Deutsch-land	France	Italia	Nederland	Belg.-Lux.	United Kingdom	Ireland	Danmark	Ελλάδα
<b>GRAND TOTAL</b>											
0	Food and live animals	74401466	9880446	26633643	4640744	12669193	7810656	6152907	1322081	3301293	1990503
1	Beverages and tobacco	12425575	5200017	3724118	1123298	810717	556844	554342	188543	151428	116268
21	Hides, skins and furskins, undressed	501603	102014	129729	22160	73537	37906	83214	26131	19448	7464
22	Oil seeds, nuts and kernels	854815	75471	389394	2473	101956	42048	106481	4077	131586	1329
232	Natural rubber	15095	3237	5992	1085	1197	1216	2222	108	38	.
24	Wood, lumber and cork	7366032	2306154	2655840	58948	469400	731792	371634	202290	566591	3383
ex 26 *)	Natural textile fibres	473909	59283	144583	15381	36440	95607	69268	8837	706	43804
29	Crude animal and vegetable materials n.e.s.	1393465	154224	119464	85205	609771	110218	60865	36401	214176	3141
4	Animal and vegetable oils and fats	3242136	960987	425174	158990	953960	375001	89244	23518	124716	130546
592.1	Starch, inulin, gluten and gluten flour	473708	85568	146191	11482	175621	15796	2602	1326	35117	5
	Total agricultural products	101147804	18827401	34374128	6119766	15901792	9777084	7492779	1813312	4545099	2296443
<b>INTRA - EC (EUR 10)</b>											
0	Food and live animals	46701673	5488023	15735618	2725925	10243541	5374954	3151457	985023	1784733	1212399
1	Beverages and tobacco	8178452	4894688	1201545	761484	326238	543994	163267	165666	82036	39534
21	Hides, skins and furskins, undressed	358414	66671	109466	7600	47746	30030	62550	23893	9224	1234
22	Oil seeds, nuts and kernels	782602	68968	361714	848	86701	24632	104586	4077	130822	254
232	Natural rubber	11210	1521	5779	459	1154	1156	1124	16	1	.
24	Wood, lumber and cork	4559318	928738	2191961	17183	450747	677175	55542	157264	80417	291
ex 26 *)	Natural textile fibres	331633	41148	119262	12346	34522	63189	35488	8715	473	16490
29	Crude animal and vegetable materials n.e.s.	1056531	110552	80520	60787	502548	103033	32825	35541	129554	1171
4	Animal and vegetable oils and fats	2331759	738124	224461	70243	726945	306502	68605	23512	86479	86888
592.1	Starch, inulin, gluten and gluten flour	254518	31702	80495	2625	102325	15359	1483	1326	19203	.
	Total agricultural products	64566110	12370135	20110821	3659500	12522467	7140024	3676927	1405033	2322942	1358261
<b>EXTRA - EC</b>											
0	Food and live animals	27469608	4323659	10894637	1907210	2329980	2432220	3001450	337058	1466237	777157
1	Beverages and tobacco	4211818	304488	2521259	345148	480558	12019	391075	22877	62047	72347
21	Hides, skins and furskins, undressed	141887	34041	20263	14560	25791	7876	20664	2238	10224	6230
22	Oil seeds, nuts and kernels	72213	6503	27680	1625	15255	17416	1895	.	764	1075
232	Natural rubber	3881	1716	213	622	43	60	1098	92	37	.
24	Wood, lumber and cork	2805893	1377416	463864	40972	18653	54615	316092	45026	486174	3081
ex 26 *)	Natural textile fibres	142265	18135	25321	3029	1918	32418	33780	122	233	27309
29	Crude animal and vegetable materials n.e.s.	331261	39941	38943	24403	106178	7185	28040	860	83741	1970
4	Animal and vegetable oils and fats	878456	222863	200663	88140	217527	68498	20639	6	16469	43651
592.1	Starch, inulin, gluten and gluten flour	107347	15319	65696	8857	.	437	1119	.	15914	5
	Total agricultural products	36164629	6344081	14258539	2434566	3195903	2632744	3815852	408279	2141840	932825
<b>CLASS 1</b>											
0	Food and live animals	4964221	1216453	1083509	675524	622676	123203	447565	51824	625274	118193
1	Beverages and tobacco	3492590	251360	2324647	271247	286592	3273	276660	18951	32076	27784
21	Hides, skins and furskins, undressed	97179	28111	16097	12643	5821	655	18921	852	8765	5314
22	Oil seeds, nuts and kernels	62301	4888	27209	1577	7952	17219	1665	.	760	1031
232	Natural rubber	3111	1613	58	401	29	59	834	92	25	.
24	Wood, lumber and cork	2597117	1348039	377603	16493	16117	5600	311338	43893	478022	12
ex 26 *)	Natural textile fibres	82774	15091	17742	2576	1371	19623	21220	3	229	4919
29	Crude animal and vegetable materials n.e.s.	273328	32945	18287	16456	93031	5351	24527	759	81154	818
4	Animal and vegetable oils and fats	232662	78597	19629	44304	30863	37158	7584	6	8213	6308
592.1	Starch, inulin, gluten and gluten flour	52723	9436	21806	5262	.	377	564	.	15278	.
	Total agricultural products	11858006	2986533	3906587	1046483	1064452	212518	1110878	116380	1249796	164379
<b>CLASS 2</b>											
0	Food and live animals	15715691	2045859	5725760	1133745	1514898	2025278	1964602	251629	574353	479567
1	Beverages and tobacco	589290	49323	164508	13096	189782	8371	110850	3919	27719	21722
21	Hides, skins and furskins, undressed	9202	369	1622	158	3289	2233	1139	223	169	.
22	Oil seeds, nuts and kernels	7088	279	410	30	5956	197	188	.	4	24
232	Natural rubber	678	50	146	207	.	1	262	.	12	.
24	Wood, lumber and cork	184220	19035	72974	24379	2517	48265	4747	1133	8101	3069
ex 26 *)	Natural textile fibres	27460	864	5032	336	415	7395	10627	1	4	2786
29	Crude animal and vegetable materials n.e.s.	45828	4615	17512	7344	8382	1751	3047	64	1974	1139
4	Animal and vegetable oils and fats	579408	108739	170616	41419	171228	30075	12577	.	8254	36500
592.1	Starch, inulin, gluten and gluten flour	51623	5315	41464	3595	.	59	549	.	636	5
	Total agricultural products	17210488	2234448	6200044	1224309	1896467	2123625	2108588	256969	621226	544812
<b>ACP (LOME CONVENTION)</b>											
0	Food and live animals	2912616	325454	1640174	104516	275670	341672	143732	26447	40319	14632
1	Beverages and tobacco	92362	11573	35100	3812	17205	1750	16173	1920	4628	201
21	Hides, skins and furskins, undressed	30	.	3	24	.	3	.	.	.	.
22	Oil seeds, nuts and kernels	318	3	57	1	87	146	24	.	.	.
232	Natural rubber	300	4	40	43	.	1	212	.	.	.
24	Wood, lumber and cork	3802	2052	884	236	148	212	238	.	32	.
ex 26 *)	Natural textile fibres	1661	92	109	22	49	136	1252	1	.	.
29	Crude animal and vegetable materials n.e.s.	2435	384	605	53	456	319	262	24	332	.
4	Animal and vegetable oils and fats	107666	36007	28393	5514	22266	7639	745	.	7056	46
592.1	Starch, inulin, gluten and gluten flour	10062	8	9752	144	.	15	141	.	2	2
	Total agricultural products	3131252	375577	1715117	114365	315881	351893	162779	28392	52367	14881
<b>CLASS 3</b>											
0	Food and live animals	6789696	1061347	4085368	97941	192406	283739	589283	33605	266610	179397
1	Beverages and tobacco	129938	3805	32104	60805	4184	375	3565	7	2252	22841
21	Hides, skins and furskins, undressed	35506	5561	2544	1759	16681	4988	604	1163	1290	916
22	Oil seeds, nuts and kernels	2824	1336	61	18	1347	.	42	.	.	20
232	Natural rubber	92	53	9	14	14	.	2	.	.	.
24	Wood, lumber and cork	24556	10342	13287	100	19	750	7	.	51	.
ex 26 *)	Natural textile fibres	32031	2180	2547	117	132	5400	1933	118	.	19604
29	Crude animal and vegetable materials n.e.s.	12105	2381	3144	603	4765	83	466	37	613	13
4	Animal and vegetable oils and fats	66386	35527	10418	2417	15436	1265	478	.	2	843
592.1	Starch, inulin, gluten and gluten flour	3001	588	2426	.	.	1	6	.	.	.
	Total agricultural products	7096135	1123100	4151908	163774	234984	296601	596386	34930	270818	223634

<sup>1)</sup> The complete set of tables SCE 2351 'EC trade in agricultural products' covering all countries with data in both values and quantities (tonnes) is available on microfiche which can be obtained free on request.

\*) 261 → 265 + 268.

L'édition complète est disponible sur microfiches 1)

COMMERCE DE LA CE EN PRODUITS AGRICOLES  
B : principales catégories de produits 1)

Janvier - Septembre 1984

Valeurs en 1000 ECU

CTCI	Pays partenaires Produits	EUR 10	Deutsch-land	France	Italia	Nederland	Belg.-Lux.	United Kingdom	Ireland	Danmark	Ελλάδα
<b>MONDE</b>											
0	Produits alimentaires	46893524	6821667	10867683	3045279	10886976	4555094	3613761	2114312	4111816	876936
1	Boissons et tabacs	8045798	1018860	2399025	744655	1101897	365056	1818264	197516	152430	248095
21	Peaux et pelleteries brutes	1568972	190577	310939	41851	192195	80941	357961	45663	315855	32990
22	Graines, noix, amandes oléagineuses	445922	46087	192052	2353	55134	21413	57506	2407	67853	1117
232	Caoutchouc naturel brut	22015	5062	8196	1937	1631	1782	3270	87	50	.
24	Bois et liège	941239	293690	302173	30181	92855	114934	31989	17162	56197	2058
ex 26 *)	Fibres textiles naturelles	1036312	119181	306925	48627	37890	185758	235718	17235	1157	83821
29	Matières brutes animales ou végétales, n.d.a.	2718310	311745	240322	193937	1475724	120004	83210	32181	248051	13136
4	Corps gras, graisses, huiles animal. ou végétal.	3091980	822557	378117	171929	944550	352492	104070	11185	115717	191363
592.1	Amidons, féculés, inuline ; gluten, far. de gluten	190164	41153	50305	3923	68455	9125	2652	1635	12912	4
	Total produits agricoles	64954236	9670579	15055737	4284672	14857307	5806599	6308401	2439383	5082038	1449520
<b>INTRA-CE (EUR 10)</b>											
0	Produits alimentaires	31773514	4525440	6994975	1978398	8389580	3553861	2043233	1506938	2218401	562688
1	Boissons et tabacs	3968926	649477	1097018	391407	711758	347924	532694	93014	69975	75659
21	Peaux et pelleteries brutes	1033359	124757	259604	4738	131920	63630	266745	40119	133718	8128
22	Graines, noix, amandes oléagineuses	400382	40149	176280	1274	44470	12487	55096	2407	67149	470
232	Caoutchouc naturel brut	15949	2340	7828	842	1577	1680	1632	50	.	.
24	Bois et liège	619575	143004	230275	4757	88451	103168	14506	15452	19768	194
ex 26 *)	Fibres textiles naturelles	873073	83908	231587	37019	32162	117827	127938	16928	861	24843
29	Matières brutes animales ou végétales, n.d.a.	1823074	134277	133838	121348	1101759	104161	44258	29176	150134	4123
4	Corps gras, graisses, huiles animal. ou végétal.	2102556	601174	182373	75176	674641	290771	66532	11177	51988	148744
592.1	Amidons, féculés, inuline ; gluten, far. de gluten	114468	20769	31615	1453	41182	8865	1667	1635	7282	.
	Total produits agricoles	42524876	6325295	9345393	2616412	11217500	4604374	3154901	1716896	2719256	824849
<b>EXTRA - CE</b>											
0	Produits alimentaires	14872163	2264858	3867839	1055107	2402549	999713	1555803	607374	1805792	313128
1	Boissons et tabacs	4047297	368839	1301302	343189	378949	15734	1285570	104501	77860	171353
21	Peaux et pelleteries brutes	532677	62884	51335	37113	60275	17311	91216	5544	182137	24862
22	Graines, noix, amandes oléagineuses	45540	5938	15772	1079	10664	8926	1810	.	704	647
232	Caoutchouc naturel brut	6054	2722	368	1083	54	102	1638	37	50	.
24	Bois et liège	321351	150686	71897	25119	4404	11765	17483	1710	36429	1858
ex 26 *)	Fibres textiles naturelles	363224	35273	75338	11597	5728	67931	107780	307	296	58974
29	Matières brutes animales ou végétales, n.d.a.	862736	157937	106479	72542	368862	15843	38952	3005	90105	9011
4	Corps gras, graisses, huiles animal. ou végétal.	898043	221383	195678	95973	242878	61720	23641	8	14160	42602
592.1	Amidons, féculés, inuline ; gluten, far. de gluten	34512	6474	18689	2470	.	260	985	.	5630	4
	Total produits agricoles	21983597	3276994	5704697	1645272	3474363	1199305	3124878	722486	2213163	622439
<b>CLASSE 1</b>											
0	Produits alimentaires	5072182	1000300	717872	541147	768516	128020	506811	138874	1193647	76995
1	Boissons et tabacs	2808232	306714	990635	313277	246232	4221	718728	94666	47659	86100
21	Peaux et pelleteries brutes	377997	49390	40718	30290	16844	1574	74199	2766	142309	19907
22	Graines, noix, amandes oléagineuses	38665	4765	14844	964	6459	8814	1557	.	674	588
232	Caoutchouc naturel brut	4867	2533	62	773	37	94	1302	37	29	.
24	Bois et liège	256953	140021	52720	9026	3190	2036	14684	1568	33689	19
ex 26 *)	Fibres textiles naturelles	225368	29304	54519	9230	4795	40867	75843	1	289	10520
29	Matières brutes animales ou végétales, n.d.a.	668515	116653	65933	44425	316914	10785	25709	2210	82614	3272
4	Corps gras, graisses, huiles animal. ou végétal.	253951	82996	18078	54427	42390	32538	9245	8	6939	7330
592.1	Amidons, féculés, inuline ; gluten, far. de gluten	18590	4402	6789	1452	.	211	381	.	5355	.
	Total produits agricoles	9725320	1737078	1962170	1005011	1405377	229160	1428459	240130	1513204	204731
<b>CLASSE 2</b>											
0	Produits alimentaires	8087934	936644	2282474	453863	1528705	796907	914193	430884	555187	167077
1	Boissons et tabacs	1129542	56814	287609	15082	126850	10773	554399	9810	26131	42074
21	Peaux et pelleteries brutes	67313	1071	4935	653	4294	4760	15292	361	35945	2
22	Graines, noix, amandes oléagineuses	3944	355	694	95	2425	112	205	.	30	28
232	Caoutchouc naturel brut	1017	94	288	280	.	8	326	.	21	.
24	Bois et liège	58145	6554	17457	16044	1196	9413	2775	142	2725	1839
ex 26 *)	Fibres textiles naturelles	60482	1578	13337	1728	376	13461	24027	1	7	5967
29	Matières brutes animales ou végétales, n.d.a.	157766	30303	32158	26339	40647	4980	10482	780	6885	5192
4	Corps gras, graisses, huiles animal. ou végétal.	580145	102564	168902	38261	187312	28267	13555	.	7213	34071
592.1	Amidons, féculés, inuline ; gluten, far. de gluten	15122	1888	11289	1018	.	48	600	.	275	4
	Total produits agricoles	10141410	1137865	2819143	555363	1891805	868729	1535854	441978	634419	256254
<b>ACP (CONVENTION DE LOME)</b>											
0	Produits alimentaires	1362535	139224	557411	66828	239200	156873	113419	45904	38448	5228
1	Boissons et tabacs	164327	9612	49128	3526	20264	4721	70443	2950	3247	436
21	Peaux et pelleteries brutes	432	2	265	132	.	7	26	.	.	.
22	Graines, noix, amandes oléagineuses	295	5	66	8	82	77	38	.	19	.
232	Caoutchouc naturel brut	334	10	58	54	.	6	206	.	.	.
24	Bois et liège	1447	676	299	129	86	97	141	.	19	.
ex 26 *)	Fibres textiles naturelles	1983	104	264	23	47	328	1216	1	.	.
29	Matières brutes animales ou végétales, n.d.a.	14326	5506	2193	289	2505	876	1957	556	425	19
4	Corps gras, graisses, huiles animal. ou végétal.	98350	29360	27323	6466	20656	7447	1149	.	5855	94
592.1	Amidons, féculés, inuline ; gluten, far. de gluten	3009	5	2830	48	.	10	114	.	.	2
	Total produits agricoles	1647038	184504	639837	77503	282840	170442	188709	49411	48013	5779
<b>CLASSE 3</b>											
0	Produits alimentaires	1732047	327914	867493	58097	105328	74786	134799	37616	56958	69056
1	Boissons et tabacs	109323	5311	23058	14830	5867	740	12443	25	4070	43179
21	Peaux et pelleteries brutes	87367	12423	5682	6170	39137	10977	1725	2417	3883	4953
22	Graines, noix, amandes oléagineuses	2931	818	234	20	1780	.	48	.	.	31
232	Caoutchouc naturel brut	170	95	18	30	17	.	10	.	.	.
24	Bois et liège	6253	4111	1720	49	18	316	24	.	15	.
ex 26 *)	Fibres textiles naturelles	77374	4391	7482	639	557	13603	7910	305	.	42487
29	Matières brutes animales ou végétales, n.d.a.	36455	10981	8388	1778	11301	78	2761	15	606	547
4	Corps gras, graisses, huiles animal. ou végétal.	63947	35823	8698	3285	13176	915	841	.	8	1201
592.1	Amidons, féculés, inuline ; gluten, far. de gluten	800	184	611	.	.	1	4	.	.	.
	Total produits agricoles	2116867	402051	923384	84898	177181	101416	160565	40378	65540	161454

1) L'édition complète de l'élaboration : SCE 2351 « Commerce extérieur des produits agricoles » est disponible pour tous les partenaires commerciaux en valeurs et en quantités (tonnes) sur microfiches qui seront envoyées gratuitement sur demande.

2) 261 - 265 + 268.

**SPECIAL TABLE**

**EC TRADE IN AGRICULTURAL PRODUCTS**

C : subject to regulations <sup>1)</sup>

The complete set of tables is available on microfiche <sup>1)</sup>

**import**

Quantity in 1000 kg

January - September 1984

Trading partners Products	EUR 10	Deutsch- land	France	Italia	Nederland	Belg.-Lux.	United Kingdom	Ireland	Danmark	ΕΑΑόδα
<b>1000 W O R L D</b>										
Pork 01	1164485	299357	249147	95115	71986	150587	238894	30282	5310	23807
Beef 02	1616230	227121	292195	496839	108787	59837	312826	21481	11464	85680
Sheep and goat meat 03	302924	23789	58710	31142	3287	18184	152783	1372	1808	11849
Poultry 04	353385	179844	28609	15912	23380	46494	47941	8662	1044	1499
Fish 05	2096300	500752	371588	242079	142716	115177	373115	19166	286865	44842
Cereals 06	28069294	5507131	1434502	4209143	6935805	6056196	2655586	661303	432748	176880
Rice 07	1038064	144711	274069	107097	131827	213813	144814	3370	10447	7916
Dairy produce 08	3916538	610499	203909	1266879	888283	410990	288805	78007	36972	132194
Eggs 09	374176	235143	23254	41250	14457	21620	25050	8408	4084	910
Fresh fruit, vegetable 10	8695836	3351618	1891639	155337	905839	568848	1752091	109336	154679	6449
Processed fruit, vegetable 11	3380747	1179214	523773	102369	389990	271428	770544	62393	73387	7649
Hops 12	10284	2933	1278	541	340	3054	958	615	423	142
Flowers 14	574929	283442	94452	27261	53026	46037	54035	3450	11462	1764
Oils and fats 15	25946498	7272740	4047386	1821088	5789797	2527157	2377546	390654	1626124	94006
Grains and seed 16	411823	80614	69952	36929	132882	24709	46002	6947	9471	4317
Sugar 17	5172572	546244	533790	495755	1006396	526093	1505816	146690	411557	231
Wine 18	1815592	642397	471558	9557	147429	141164	379177	10820	67689	201
Tobacco 21	374173	104688	41718	12957	56805	26636	108191	4457	10927	4194
Flax 22	148820	4151	21120	9764	844	102096	10223	485	79	58
Hemps 23	8007	164	3193	386	8	1789	2446	.	11	10
Dry forage 24	403445	145344	19052	35200	102076	56973	40618	.	3486	696
Rest annexe II 40	9105263	2089652	617159	313556	3947631	842725	1048252	103082	100901	42305
Other processed products 41	1801641	477863	341031	100689	208340	178164	304557	92202	83819	15176
Rest chapt. 01 - 24 42	14660041	2701739	2554377	901450	5584636	1067385	1440069	116330	242449	51606
Agr. prod. chapt. 25 - 99 43	22568391	4235802	2416046	6386068	1818148	2516824	3931930	202771	737364	323438
Total agricult prod. 00	134009458	30846752	16334707	16914363	28464715	15993980	18010269	2082283	4324570	1037819
<b>1010 INTRA-EC</b>										
Pork 01	1076476	284387	237343	85746	46268	144963	221386	30270	4359	21754
Beef 02	1259959	158453	247897	414584	78501	50837	204883	21218	6976	76610
Sheep and goat meat 03	81571	3855	48690	8327	689	16080	2183	1371	73	303
Poultry 04	309246	153977	23508	6147	22300	45343	46938	8644	993	1396
Fish 05	817843	171309	174672	72145	108825	85192	121822	15876	45495	22507
Cereals 06	17041464	4507333	515185	2821080	3262584	3472573	1315162	571562	403151	172834
Rice 07	491435	114890	150793	18444	57783	15524	118951	3353	10134	1563
Dairy produce 08	3760100	578648	195445	1246115	881407	401592	216745	76088	33221	130839
Eggs 09	349839	228819	22788	35666	8141	18672	24427	8402	2314	610
Fresh fruit, vegetable 10	4561513	2295221	621200	53994	291523	329589	771122	89132	105509	4223
Processed fruit, vegetable 11	2042960	710675	302772	59078	236498	184751	446367	55408	43767	3644
Hops 12	5183	1272	1130	529	165	365	743	437	400	142
Flowers 14	511077	262564	91515	24442	24835	43877	48236	3390	10606	1612
Oils and fats 15	5284860	1346288	1127324	202353	586331	519681	789782	242983	441862	28256
Grains and seed 16	152135	39528	39711	8429	17582	16706	16623	6582	5102	1872
Sugar 17	1508274	305407	55872	193851	349110	412867	123303	51609	16267	188
Wine 18	1442518	512806	364050	5310	105931	114031	274576	9683	55976	155
Tobacco 21	72180	28453	14393	705	10732	9451	5255	276	191	2724
Flax 22	115130	3941	17509	7833	573	76109	8578	485	60	42
Hemps 23	2127	45	569	55	8	27	1402	.	11	10
Dry forage 24	253572	92050	59	16253	68425	56973	19812	.	.	.
Rest annexe II 40	2858899	386069	188206	91997	1300947	520383	246838	66257	27425	30777
Other processed products 41	1522308	351249	301553	84699	194338	173875	243879	90346	68099	14270
Rest chapt. 01 - 24 42	9854442	1463411	932391	419545	5255210	885538	657421	81183	129544	30199
Agr. prod. chapt. 25 - 99 43	5120349	960014	362922	983158	629715	1819238	259921	42382	52406	10593
Total agricult prod. 00	60495460	14960664	6037297	6860485	13538421	9414237	6186355	1476937	1463941	557123
<b>1011 EXTRA-EC</b>										
Pork 01	88003	14970	11804	9363	25718	5624	17508	12	951	2053
Beef 02	356162	68668	44298	82163	30286	9000	107943	246	4488	9070
Sheep and goat meat 03	221352	19934	10020	22814	2598	2104	150600	1	1735	11546
Poultry 04	43920	25673	5101	9740	1080	1151	1003	18	51	103
Fish 05	1278312	329443	196820	169916	33891	29954	251293	3290	241370	22335
Cereals 06	11015260	988292	919044	1387932	3673221	2583623	1340424	89081	29597	4046
Rice 07	546619	29821	123276	88643	74044	198289	25863	17	313	6353
Dairy produce 08	156322	31851	8464	20648	6876	9398	72080	1919	3751	1355
Eggs 09	24328	6324	466	5575	6316	2948	623	6	1770	300
Fresh fruit, vegetable 10	4127980	1056397	1070317	101338	608100	239259	980699	20204	49170	2228
Processed fruit, vegetable 11	1328561	465061	220990	43269	147777	86677	324177	6985	29620	4005
Hops 12	5099	1661	148	12	175	2689	215	178	23	.
Flowers 14	63852	20878	2937	2819	28191	2160	5799	60	856	152
Oils and fats 15	20636342	5926452	2920031	1618701	5202071	2007473	1587764	147671	1160429	65750
Grains and seed 16	259608	41086	30185	28479	115297	8003	29379	365	4369	2445
Sugar 17	3663569	240837	478118	301887	656574	113226	1382513	95081	395290	43
Wine 18	372943	129591	53108	4116	41498	27133	104801	1137	11713	46
Tobacco 21	301803	76234	32537	12252	46073	17184	100936	4181	10736	1470
Flax 22	33690	210	3611	1931	271	25987	1645	.	19	16
Hemps 23	5880	119	2624	331	.	1762	1044	.	.	.
Dry forage 24	149873	53294	18993	18947	33651	.	20806	.	3486	696
Rest annexe II 40	6232928	1698235	428925	221558	2638626	322341	801414	36825	73476	11528
Other processed products 41	218828	65960	39478	15939	14002	4289	60678	1856	15720	906
Rest chapt. 01 - 24 42	4724458	1169224	1621893	481432	328868	181641	782648	35147	102198	21407
Agr. prod. chapt. 25 - 99 43	17405118	3275788	2053083	5402147	1183305	697586	3635162	160389	684958	312700
Total agricult prod. 00	73260610	15736003	10296271	10051952	14898509	6579501	11787067	604667	2826089	480551

<sup>1)</sup> The complete set of tables SCE 2151 'EC trade in agricultural products - subject to regulations' covering all countries is available on microfiche which can be obtained free on request.

L'édition complète est disponible sur microfiches 1)

**TABLEAU SPÉCIAL**

**COMMERCE DE LA CE EN PRODUITS AGRICOLES**

C : soumis aux règlements 1)

import

Janvier - Septembre 1984

Valeurs en 1000 ECU

Pays partenaires		EUR 10	Deutschland	France	Italia	Nederland	Belg.-Lux.	United Kingdom	Ireland	Danmark	Ελλάδα
Produits											
<b>1000 MONDE</b>											
Viande porcine	01	1703313	488764	375309	152830	70912	177909	349198	33884	5885	48622
Viande bovine	02	4280647	622253	772288	1578821	189775	124238	677169	31746	20009	264348
Viande ovine et caprine	03	704619	55875	189931	84223	5578	50437	284492	2418	4775	26892
Volailles	04	656557	337293	68850	32202	36911	66504	94496	13087	3093	4121
Poissons	05	3536001	624732	838790	537446	179829	240390	716461	30256	296145	71952
Céréales	06	6654959	1275691	392326	1104044	1445646	1349321	739339	167556	130619	50417
Riz	07	572708	84225	159773	35231	86561	104014	107176	2610	8369	5659
Produits laitiers	08	4947266	1156203	309390	977557	875568	618952	734775	22861	63198	188762
Œufs	09	455063	273744	28913	55679	14835	25005	39118	10906	4729	2134
Fruits et légumes frais	10	5645195	2336964	1006361	109385	498655	319140	1206929	65462	97779	4520
Fruits et légumes transformés	12	3349489	1138135	544595	109886	354339	290481	757028	62580	84286	8159
Houblon	13	40883	10291	5319	4253	4022	6030	4094	3613	1753	1508
Fleurs	14	1507660	802320	208357	86643	137548	63794	164324	7015	31346	6313
Huiles, graisses	15	10764951	2815249	1886421	887991	2271370	1028266	1128249	141436	550224	55745
Graines, semences	18	536889	105457	122888	72211	99871	39991	52478	9895	19995	14123
Sucre	17	1399117	108770	143981	168990	168480	170754	567002	22996	47856	288
Vin	18	1625158	431906	175013	26058	174611	176602	552715	15261	72565	427
Tabac	21	1468726	441984	82717	82561	241995	114151	392922	18284	64417	29695
Lin	22	133960	7147	20548	18599	681	67518	17523	1680	141	123
Chanvre	23	4200	292	1730	282	1	833	1007	.	43	12
Fourrages déshydratés	24	62659	22152	3047	6055	15330	8959	6356	.	610	150
Reste annexe II	40	5384895	1200557	672460	293938	1312856	380285	1271533	146455	62549	44262
Autres produits transformés	41	3051863	759520	616115	172911	344167	293368	531022	170911	115804	47845
Reste chap. 01 - 24	42	11143823	3144708	2428108	1238369	1255495	941842	1530675	124934	346789	132903
Prod. agr. chap. 25 - 99	43	11871833	2351251	1688873	3546679	660362	742553	2211388	129997	340720	220010
Total prod. agricoles	00	81502234	20595483	12722083	11362844	10424486	7401337	14137469	1235841	2373699	1228990
<b>1010 INTRA-CE</b>											
Viande porcine	01	1611816	459517	364111	147073	55439	171957	329381	33842	5264	45232
Viande bovine	02	3462702	431230	685369	1390512	146587	102905	413770	31565	15401	245363
Viande ovine et caprine	03	251977	12346	158359	27450	1569	44395	4654	2416	162	626
Volailles	04	534355	282628	34936	12332	32709	62408	80246	12766	2630	3700
Poissons	05	1389523	271997	339152	205894	111201	160624	207643	26491	36763	29758
Céréales	06	4464705	1070305	186582	804885	822973	855565	403997	149867	122301	48230
Riz	07	327282	71051	103069	6915	32183	8614	91685	2578	8165	2822
Produits laitiers	08	4543878	1102177	274756	895372	867693	589004	549803	21254	57467	186352
Œufs	09	424886	265183	28033	47083	9631	22727	37357	10819	2633	1620
Fruits et légumes frais	10	3154915	1643408	405380	45378	163604	186111	586387	55870	65614	3163
Fruits et légumes transformés	12	1818742	605500	298778	58211	168591	164303	414519	55205	49221	4414
Houblon	13	23762	2853	4705	4189	1542	1857	2939	2524	1646	1507
Fleurs	14	1273011	720904	199390	75280	45121	60176	132231	6627	28165	5117
Huiles, graisses	15	2969238	638678	689509	246450	325449	304040	458161	104349	174887	27735
Graines, semences	18	316052	68787	79178	28483	41713	35467	32104	9284	13453	7583
Sucre	17	547512	79467	13654	121303	93266	160300	62925	10969	5417	211
Vin	18	1217051	339913	117555	19296	125149	144337	401297	12112	57049	343
Tabac	21	207057	82663	11374	3668	30320	38720	15552	1092	616	23052
Lin	22	104899	6918	17770	16679	642	44729	16277	1680	97	107
Chanvre	23	1186	159	294	26	1	14	637	.	43	12
Fourrages déshydratés	24	38564	13583	11	2910	10298	8959	2803	.	.	.
Reste annexe II	40	1133405	200118	158996	101875	217517	193147	147495	66315	23967	23975
Autres produits transformés	41	2553043	531356	540752	155111	319041	283457	427595	167388	83329	45014
Reste chap. 01 - 24	42	4756344	983605	1161060	413397	615195	628100	660206	100629	149273	64879
Prod. agr. chap. 25 - 99	43	2218060	431142	182212	842267	187294	298987	190888	37006	28257	20007
Total prod. agricoles	00	39343965	10295488	6054985	5672039	4424726	4571103	5680552	922448	931800	790822
<b>1011 EXTRA-CE</b>											
Viande porcine	01	91476	29247	11198	5736	15473	5952	19817	42	621	3390
Viande bovine	02	817714	191023	86919	188090	43188	21333	263399	169	4608	18983
Viande ovine et caprine	03	452638	43529	31572	56769	4009	6042	279838	.	4613	26266
Volailles	04	121769	54271	39314	19831	4202	4098	4250	321	463	421
Poissons	05	2146172	352735	499466	331497	68628	79687	509818	3785	259382	42194
Céréales	06	2185490	200841	205679	299107	622673	493756	335342	17587	8318	2187
Riz	07	245419	13174	56704	28309	33468	95200	15491	32	204	2637
Produits laitiers	08	403213	54026	34634	82010	7875	29948	184972	1607	5731	2410
Œufs	09	30160	8561	880	8579	5204	2278	1781	287	2096	154
Fruits et légumes frais	10	2486884	693556	600869	63992	331782	133029	620542	9592	32165	1357
Fruits et légumes transformés	12	1521587	527275	245755	51645	182040	126178	342509	7375	35065	3745
Houblon	13	17110	7438	614	64	2480	4173	1155	1078	107	1
Fleurs	14	234649	81418	8967	11363	92427	3618	32093	388	3181	1196
Huiles, graisses	15	7783412	2176571	1196867	641488	1944539	724219	670088	37087	364543	28010
Graines, semences	18	219043	36670	43445	43661	56676	4524	20374	611	6542	6540
Sucre	17	851155	29303	190327	47678	74773	10454	504077	12027	42439	77
Vin	18	408046	91993	57457	6702	49462	32265	151418	3149	15516	84
Tabac	21	1261438	359319	71116	78893	211675	75429	377370	17192	63801	6643
Lin	22	29061	229	2778	1920	39	22789	1246	.	44	16
Chanvre	23	3014	133	1436	256	.	819	370	.	.	.
Fourrages déshydratés	24	24095	8569	3036	3145	5032	.	3553	.	610	150
Reste annexe II	40	4234917	993248	513302	192054	1086129	187137	1124038	80140	38582	20287
Autres produits transformés	41	384429	114012	75363	17761	25126	9911	103427	3523	32475	2831
Reste chap. 01 - 24	42	6296895	2103207	1266703	824093	638379	312835	870469	24305	188680	68024
Prod. agr. chap. 25 - 99	43	9553972	1920109	1486555	2702164	460890	443566	1935368	92991	312463	199866
Total prod. agricoles	00	41803558	10090455	6665556	5706807	5966169	2829238	8371785	313268	1422249	438031

1) L'édition complète de l'élaboration : SCE 2151 « Commerce de la CE en produits agricoles soumis aux règlements » pour tous les partenaires commerciaux est disponible sur microfiches qui seront envoyées gratuitement.

**SPECIAL TABLE**

**EC TRADE IN AGRICULTURAL PRODUCTS**

C : subject to regulations <sup>1)</sup>

The complete set of tables is available on microfiche <sup>1)</sup>

**import**

Quantity in 1000 kg

January - September 1984

Trading partners Products	EUR 10	Deutsch- land	France	Italia	Nederland	Belg.-Lux.	United Kingdom	Ireland	Danmark	Ελλάδα
<b>1020 CLASS 1</b>										
Pork 01	44615	10113	6989	667	4323	4028	16870	9	946	670
Beef 02	159991	17760	34075	44066	19068	4690	30445	246	4346	5295
Sheep and goat meat 03	186600	8382	6191	6963	2566	1944	150600	.	1688	8266
Poultry 04	9061	4237	1388	2280	573	4	497	16	11	55
Fish 05	697440	113807	97486	69294	10805	13669	168575	3204	208429	12171
Cereals 06	5635138	325534	673212	1006214	566797	1744607	1242846	47093	25617	3218
Rice 07	249789	10299	52872	24709	5030	148369	7706	17	187	600
Dairy produce 08	148289	29581	8188	20536	4918	7734	71803	1919	3362	248
Eggs 09	11037	3421	98	2157	2433	643	505	6	1492	282
Fresh fruit, vegetable 10	2573529	668304	792341	47006	253306	198843	580369	8773	22850	1737
Processed fruit, vegetable 12	500329	162045	79918	28500	39507	17436	158958	3593	9580	792
Hops 13	2117	1235	103	5	175	185	215	176	23	.
Flowers 14	20953	8067	1540	792	8312	628	1152	14	404	44
Oils and fats 15	9043726	2737359	625139	1132261	2626750	831677	732584	93449	227262	37245
Grains and seed 16	189303	16877	22969	20511	92892	5428	23943	347	4098	2238
Sugar 17	578050	35850	26792	84350	194082	24507	102181	34499	75746	43
Wine 18	301798	96003	39429	4088	41211	15706	93700	1082	10544	35
Tobacco 21	94249	31470	6683	9102	14073	5749	19541	1023	6046	562
Flax 22	540	19	98	44	22	337	.	.	19	1
Hemps 23	196	7	20	110	.	.	59	.	.	.
Dry forage 24	121310	41716	18993	6039	33651	.	16729	.	3486	696
Rest annexe II 40	4257620	1281951	248612	91221	1880490	208458	473162	18712	48959	6055
Other processed products 41	155530	54821	18046	15362	7751	3081	39942	1468	14228	831
Rest chapt. 01 - 24 42	1399848	165000	874712	94262	66775	32672	124904	741	37216	3566
Agr. prod. chapt. 25 - 99 43	10051201	1496366	802230	3441827	638591	336422	2472264	124153	598845	140503
Total agricult prod. 00	36432259	7320224	4438124	6152366	6514101	3606817	6529550	340540	1305384	225153
<b>1021 EFTA COUNTR.</b>										
Pork 01	17749	7823	873	664	271	143	6760	9	946	260
Beef 02	45459	14086	664	25047	750	204	575	1	4124	8
Sheep and goat meat 03	638	146	38	272	.	7	.	.	175	.
Poultry 04	997	746	13	.	237	.	.	.	1	.
Fish 05	397318	84644	51175	23129	6000	5912	107566	1232	113654	4006
Cereals 06	207509	80798	1737	8826	36351	11981	46297	1608	19382	529
Rice 07	216	186	1	.	25	.	.	.	4	.
Dairy produce 08	68633	24866	7793	20442	2238	7405	2876	1902	893	218
Eggs 09	5977	1696	58	267	1480	514	442	.	1492	28
Fresh fruit, vegetable 10	28869	17258	3172	680	2182	577	3722	19	1173	86
Processed fruit, vegetable 12	40342	15073	3213	8215	2768	1383	7630	142	1900	18
Hops 13	79	48	.	.	.	.	.	31	.	.
Flowers 14	1832	1166	31	51	269	12	142	13	124	24
Oils and fats 15	257908	78475	10874	14471	17148	10442	87615	20	38820	43
Grains and seed 16	4003	2312	61	85	306	186	367	14	666	6
Sugar 17	30738	9198	388	18895	2058	1	82	.	81	35
Wine 18	98946	28605	31674	3298	4724	9006	18412	270	2938	19
Tobacco 21	1946	181	910	693	16	31	104	.	11	.
Flax 22	404	17	12	25	22	309	.	.	19	.
Hemps 23	27	7	20	.	.	.	.	.	.	.
Dry forage 24	16	16	.	.	.	.	.	.	.	.
Rest annexe II 40	81427	24648	15014	12792	12459	3964	7240	19	5219	72
Other processed products 41	92906	40408	8069	13710	4231	1286	11835	648	12543	176
Rest chapt. 01 - 24 42	990746	83760	812105	25082	14765	13029	23089	249	18405	262
Agr. prod. chapt. 25 - 99 43	6923446	1123923	392934	2191191	572804	177667	1706517	90087	585054	83209
Total agricult prod. 00	9298131	1640070	1340845	2367835	681104	244059	2031271	96264	807624	89059
<b>1030 CLASS 2</b>										
Pork 01	128	4	26	4	84	2	1	.	5	2
Beef 02	156050	37735	8542	16919	10616	3867	76544	.	14	1813
Sheep and goat meat 03	6854	4459	634	779	30	23	.	.	47	882
Poultry 04	7284	2256	757	2891	173	660	506	.	40	1
Fish 05	532581	209609	91664	81802	20052	14906	80281	86	26068	8113
Cereals 06	5281327	643520	243217	349372	3104693	798788	95916	41941	3682	198
Rice 07	288290	18879	70312	63269	68977	42945	18030	.	125	5753
Dairy produce 08	2201	137	10	1371	378	1577	235	.	386	62
Eggs 09	2948	256	294	424	378	1577	.	.	1	18
Fresh fruit, vegetable 10	1382949	271637	272949	47522	329713	37922	390036	11142	21844	184
Processed fruit, vegetable 12	625864	179639	129084	12980	84966	56687	146408	3189	11613	1298
Hops 13	.	.	.	.	.	.	.	.	.	.
Flowers 14	41075	11793	1382	1598	19541	1509	4647	46	451	108
Oils and fats 15	10995300	2992993	2256056	461696	2468240	1169718	788557	54169	777254	26317
Grains and seed 16	20196	3006	1983	4147	6007	2034	2963	.	17	39
Sugar 17	2835560	170635	442946	161822	441222	73163	1255181	60582	230009	.
Wine 18	33921	2590	13610	12	33	11250	6264	46	106	10
Tobacco 21	196047	41211	21680	2616	29608	11069	81174	3158	4623	908
Flax 22	7095	.	225	729	.	5682	464	.	.	15
Hemps 23	404	.	404	.	.	.	.	.	.	.
Dry forage 24	4077	.	.	.	.	.	4077	.	.	.
Rest annexe II 40	1659467	320849	145883	47347	716022	83488	300177	18084	22371	5246
Other processed products 41	42990	3651	17303	97	2569	721	17436	338	838	37
Rest chapt. 01 - 24 42	3146720	929288	717849	351624	250632	145618	639121	34177	61289	17122
Agr. prod. chapt. 25 - 99 43	4299327	858184	1129851	964939	386022	245625	506758	29473	45569	132906
Total agricult prod. 00	31568655	6702194	5566788	2572599	7940949	2707234	4415076	256431	1206352	201032

<sup>1)</sup> The complete set of tables SCE 2151 'EC trade in agricultural products - subject to regulations' covering all countries is available on microfiche which can be obtained free on request.

import

L'édition complète est disponible sur microfiches 1)

TABLEAU SPÉCIAL  
COMMERCE DE LA CE EN PRODUITS AGRICOLES  
C : soumis aux règlements 1)

Janvier - Septembre 1984

Valeurs en 1000 ECU

Pays partenaires		EUR 10	Deutschland	France	Italia	Nederland	Belg.-Lux.	United Kingdom	Ireland	Danmark	Ελλάδα
Produits											
<b>1020 CLASSE 1</b>											
Viande porcine	01	50900	14637	6954	1162	3854	4033	18414	37	596	1213
Viande bovine	02	289925	29801	63961	105225	17359	10831	48602	169	3953	10024
Viande ovine et caprine	03	379562	21710	23567	21024	3976	5792	279838	.	4476	19179
Volailles	04	19716	6360	2270	5009	2705	81	2373	310	271	337
Poissons	05	1141665	165781	230983	154649	27795	39753	343535	3568	152923	22678
Céréales	06	1277646	82105	163027	228368	123455	353391	308518	10036	6990	1756
Riz	07	125544	5283	27096	6993	2061	79153	4494	32	124	308
Produits laitiers	08	386533	47408	33843	81745	4739	27294	184023	1607	5128	746
Œufs	09	18047	6148	475	5076	2857	448	1276	287	1059	421
Fruits et légumes frais	10	1657329	499920	441815	36324	143280	112885	394097	5984	21987	1037
Fruits et légumes transformés	12	506222	187544	77277	35075	39581	18231	152570	3481	11348	1115
Houblon	13	11741	5691	406	34	2480	789	1155	1078	107	1
Fleurs	14	64762	24967	2852	4146	25239	815	5421	55	983	284
Huiles, graisses	15	3372936	1018153	264098	424454	949176	317288	285409	20376	78816	15166
Graines, semences	16	150312	17552	30409	31731	37386	3047	17686	588	5838	6075
Sucre	17	94043	8625	3715	19081	30837	2759	13327	5726	9896	77
Vin	18	360199	71780	49733	6656	49029	26583	138533	2998	14815	72
Tabac	21	590426	196715	22083	69967	92267	33949	126789	5906	40285	2465
Lin	22	405	41	120	55	11	131	.	.	44	3
Chanvre	23	188	76	10	71	.	.	31	.	.	.
Fourrages déshydratés	24	19426	6785	3036	997	5032	.	2816	.	610	150
Reste annexe II	40	1380088	366821	167803	72570	402062	74285	228750	47194	15411	5192
Autres produits transformés	41	288659	99656	39372	15997	14775	7899	74530	3060	30782	2588
Reste chap. 01 - 24	42	533126	138120	54694	104751	65910	26321	93007	2388	43808	4127
Prod. agr. chap. 25 - 99	43	5232551	966804	708682	1499428	239696	224147	1160047	72480	263284	97983
Total prod. agricoles	00	17951951	3968483	2418281	2930588	2285562	1369905	3885241	187360	713534	192997
<b>1021 A E L E</b>											
Viande porcine	01	26105	12883	869	1148	161	102	9799	37	596	510
Viande bovine	02	88278	22303	1753	60199	522	410	527	3	2527	34
Viande ovine et caprine	03	1159	296	78	396	.	21	.	.	368	.
Volailles	04	1557	738	64	.	630	.	.	.	125	.
Poissons	05	571232	110446	90908	71034	7250	13311	177295	742	92534	7712
Céréales	06	53596	18351	2600	3272	7277	2794	13033	630	4921	718
Riz	07	84	59	4	.	14	.	.	.	7	.
Produits laitiers	08	194301	38278	33084	81670	3335	26883	7421	1573	1367	690
Œufs	09	5643	1714	56	304	1131	329	921	.	1058	130
Fruits et légumes frais	10	24596	13181	3599	615	879	2117	3694	22	452	37
Fruits et légumes transformés	12	39261	15403	3109	6153	3133	2060	6892	218	2244	49
Houblon	13	253	233	.	.	.	1	.	19	.	.
Fleurs	14	5064	3089	101	193	873	31	415	12	341	29
Huiles, graisses	15	126912	47996	9097	5894	9600	4721	37682	25	11859	38
Graines, semences	16	8963	5230	436	296	1014	233	406	17	1206	125
Sucre	17	12904	3150	366	8696	468	1	52	.	107	64
Vin	18	134737	25512	44777	5743	9578	18993	23556	796	5758	24
Tabac	21	6458	639	277	5269	9	99	87	.	78	.
Lin	22	211	24	4	12	11	116	.	.	44	.
Chanvre	23	86	76	10	.	.	.	.	.	.	.
Fourrages déshydratés	24	3	.	3	.	.	.	.	.	.	.
Reste annexe II	40	66787	19198	9476	23517	4569	2353	4734	104	2635	201
Autres produits transformés	41	193103	80379	22576	13292	7880	4847	33609	1411	28560	549
Reste chap. 01 - 24	42	192385	52176	11873	67354	11957	8506	20269	391	19232	627
Prod. agr. chap. 25 - 99	43	2256392	440367	159616	549432	177480	46530	584064	31529	235049	32325
Total prod. agricoles	00	4010070	911701	394736	904489	247771	134458	924456	37529	411068	43862
<b>1030 CLASSE 2</b>											
Viande porcine	01	276	18	78	16	124	3	5	.	25	7
Viande bovine	02	458496	134761	20333	53913	24322	9918	210520	.	41	4688
Viande ovine et caprine	03	17476	11091	2156	2112	27	60	.	.	137	1893
Volailles	04	25160	6383	6290	7447	649	2307	1877	.	192	15
Poissons	05	897151	167453	239702	154206	30585	33527	155449	193	99948	16088
Céréales	06	879810	110981	41827	63187	498187	131924	25024	7478	1087	115
Riz	07	117669	7666	29568	21113	31383	14374	10956	.	80	2529
Produits laitiers	08	4417	.	332	26	2408	.	873	.	600	178
Œufs	09	2862	247	317	585	411	1203	.	.	6	93
Fruits et légumes frais	10	743200	134904	153415	26152	178827	18639	219019	3519	8613	112
Fruits et légumes transformés	12	846033	251971	154264	13791	126654	98590	177323	3745	18141	1554
Houblon	13	.	.	.	.	.	.	.	.	.	.
Fleurs	14	167245	54782	6030	6858	66727	2747	26666	333	2192	910
Huiles, graisses	15	4154583	1090876	892347	208093	934278	402274	350615	16637	247199	12264
Graines, semences	16	27129	3188	5011	5879	10065	1144	1418	.	186	238
Sucre	17	731583	16295	125737	22709	42412	6378	488897	6301	22854	.
Vin	18	22182	1671	7615	27	55	5386	7157	120	141	10
Tabac	21	643495	152225	40892	8305	113409	40269	249683	11286	23248	4178
Lin	22	6397	.	79	810	.	5231	264	.	.	13
Chanvre	23	258	.	258	.	.	.	.	.	.	.
Fourrages déshydratés	24	737	.	.	.	.	.	737	.	.	.
Reste annexe II	40	2531196	520740	282216	65843	656493	95555	842979	32854	19838	14738
Autres produits transformés	41	68576	5436	29518	414	4500	1278	24815	998	1132	85
Reste chap. 01 - 24	42	5516081	1860014	1162673	683900	552412	280384	750399	21586	141504	63209
Prod. agr. chap. 25 - 99	43	3207015	737998	680863	842766	173550	176380	453796	18410	32286	90966
Total prod. agricoles	00	21069027	5268700	3661521	2168152	3448418	1327571	3998472	122660	619450	213883

1) L'édition complète de l'élaboration : SCE 2151 « Commerce de la CE en produits agricoles soumis aux règlements » pour tous les partenaires commerciaux est disponible sur microfiches qui seront envoyées gratuitement.

**SPECIAL TABLE**

**EC TRADE IN AGRICULTURAL PRODUCTS**

C : subject to regulations <sup>1)</sup>

The complete set of tables is available on microfiche <sup>1)</sup>

**import**

Quantity in 1000 kg

January - September 1984

Trading partners Products	EUR 10	Deutsch- land	France	Italia	Nederland	Belg.-Lux.	United Kingdom	Ireland	Danmark	Ελλάδα
<b>1031 ACP (63)</b>										
Pork 01	.	.	.	.	.	.	.	.	.	.
Beef 02	17128	6746	62	50	86	173	10011	.	.	.
Sheep and goat meat 03	20	.	13	.	.	.	.	.	.	7
Poultry 04	.	.	.	.	.	.	.	.	.	.
Fish 05	63590	2015	36818	10871	412	2190	9632	.	337	1315
Cereals 06	66150	564	4394	80	591	6491	26556	27474	.	.
Rice 07	67278	3523	16594	1012	41608	68	440	.	.	4033
Dairy produce 08	352	.	.	.	.	.	.	.	.	.
Eggs 09	1	.	.	.	1	.	.	.	.	.
Fresh fruit, vegetable 10	32655	3581	13206	21	2899	2456	10300	39	153	.
Processed fruit, vegetable 12	63562	13260	19689	3205	6486	2933	16702	504	307	476
Hops 13	.	.	.	.	.	.	.	.	.	.
Flowers 14	6124	2347	372	198	1440	1154	482	3	106	22
Oils and fats 15	753913	148795	117489	46887	126118	33334	157235	27752	90061	6242
Grains and seed 16	4485	83	607	.	3753	2	18	.	2	.
Sugar 17	1336790	32550	182858	27009	48857	7511	1003122	11545	25338	.
Wine 18	256	.	131	.	.	.	125	.	.	.
Tobacco 21	50132	10236	3484	.	12133	4146	17373	628	1453	679
Flax 22	10	.	.	10	.	.	.	.	.	.
Hemps 23	.	.	.	.	.	.	.	.	.	.
Dry forage 24	.	.	.	.	.	.	.	.	.	.
Rest annexe II 40	516372	101068	50874	9558	170832	17069	156120	7401	1836	1614
Other processed products 41	2559	2	2423	.	9	2	117	1	.	5
Rest chapt. 01 - 24 42	855096	162747	286083	97245	49709	20506	230775	1480	4713	1836
Agr. prod. chapt. 25 - 99 43	2243436	378955	819687	577330	124846	103373	98944	21399	12165	106737
Total agricult prod. 00	6079889	866472	1554784	773476	587780	201408	1737952	98226	136823	122968
<b>1040 CLASS 3</b>										
Pork 01	43260	4853	4789	8692	21311	1594	637	3	.	1381
Beef 02	40121	13173	1681	21178	602	443	954	.	128	1962
Sheep and goat meat 03	27898	7093	3195	15072	2	137	.	1	.	2398
Poultry 04	27575	19180	2956	4569	334	487	.	2	.	47
Fish 05	48291	6027	7670	18820	3034	1379	2437	.	6873	2051
Cereals 06	98795	19238	2615	32346	1731	40228	1662	47	298	630
Rice 07	8540	643	92	665	37	6975	127	.	1	.
Dairy produce 08	5832	2270	139	102	587	1664	22	.	3	1045
Eggs 09	10343	2647	74	2994	3505	728	118	.	277	.
Fresh fruit, vegetable 10	171502	116456	5027	6810	25081	2494	10564	289	4476	305
Processed fruit, vegetable 12	202368	123377	11988	1789	23304	12554	18811	203	8427	1915
Hops 13	2982	426	45	7	.	2504	.	.	.	.
Flowers 14	1824	1018	15	429	336	23	.	.	1	.
Oils and fats 15	597316	196100	38836	24744	107081	6078	66323	53	155913	2188
Grains and seed 16	50109	21203	5233	3821	16398	541	2473	18	254	168
Sugar 17	249959	34352	8380	55715	21270	15556	25151	.	89535	.
Wine 18	37224	30998	69	16	254	177	4637	9	1063	1
Tobacco 21	11307	3553	4174	534	2392	366	221	.	67	.
Flax 22	26055	191	3288	1158	249	19988	1181	.	.	.
Hemps 23	5280	112	2200	221	.	1762	985	.	.	.
Dry forage 24	24486	11578	.	12908	.	.	.	.	.	.
Rest annexe II 40	315841	95435	34430	82990	42114	30395	28075	29	2146	227
Other processed products 41	20308	7488	4129	480	3682	487	3300	50	654	38
Rest chapt. 01 - 24 42	177890	74936	29332	35546	11461	3351	18623	229	3693	719
Agr. prod. chapt. 25 - 99 43	3054590	921238	121002	995381	158692	115539	656140	6763	40544	39291
Total agricult prod. 00	5259696	1713585	291359	1326987	443459	265450	842441	7696	314353	54366
<b>400 USA</b>										
Pork 01	20984	2206	4680	1	3984	3210	6903	.	.	.
Beef 02	68895	144	29558	.	17514	4275	16937	244	198	25
Sheep and goat meat 03	1344	1	13	.	363	.	911	.	.	36
Poultry 04	4503	2802	853	8	303	4	465	6	10	52
Fish 05	30448	4208	7339	1783	2364	1733	11950	97	831	143
Cereals 06	3517706	148742	515591	394699	470090	1566787	413568	2953	5011	265
Rice 07	241999	9298	49944	24709	4597	147934	5416	17	84	.
Dairy produce 08	763	19	84	2	380	54	153	17	53	1
Eggs 09	291	101	13	28	72	15	46	6	.	10
Fresh fruit, vegetable 10	117251	23388	32357	3515	22865	2133	29850	118	3025	.
Processed fruit, vegetable 12	65003	16509	15900	6667	9377	2826	11599	611	1255	259
Hops 13	624	202	29	5	175	20	58	132	3	.
Flowers 14	5027	2272	87	338	2137	53	126	.	.	3
Oils and fats 15	7695049	2112947	434038	1093702	2440502	792000	536008	85723	167708	32421
Grains and seed 16	35719	3028	7126	10720	5858	516	5997	84	611	1479
Sugar 17	220970	5016	20387	.	93158	12728	41244	10524	37905	8
Wine 18	3607	339	283	.	62	307	2523	45	48	.
Tobacco 21	66395	22601	2107	7741	11566	3520	12066	824	5770	200
Flax 22	28	.	.	19	.	9	.	.	.	.
Hemps 23	.	.	.	.	.	.	.	.	.	.
Dry forage 24	26262	20158	.	.	6104	.	.	.	.	.
Rest annexe II 40	3696876	1183587	113852	14815	1806668	168280	361077	7343	40053	1201
Other processed products 41	26725	5846	5685	275	597	619	12437	540	614	112
Rest chapt. 01 - 24 42	82687	25153	3115	1323	31642	4591	12339	408	3653	463
Agr. prod. chapt. 25 - 99 43	762478	214040	79695	248932	27647	67456	90708	15560	4815	13625
Total agricult prod. 00	16691634	3802607	1322736	1809282	4958045	2779070	1572381	125252	271958	50303

<sup>1)</sup> The complete set of tables SCE 2151 'EC trade in agricultural products - subject to regulations' covering all countries is available on microfiche which can be obtained free on request.



L'édition complète  
est disponible sur  
microfiches 1)

TABLEAU SPÉCIAL  
COMMERCE DE LA CE EN PRODUITS AGRICOLES  
C : soumis aux règlements 1)

Valeurs en 1000 ECU

Pays partenaires Produits	EUR 10	Deutsch- land	France	Italia	Nederland	Belg.-Lux.	United Kingdom	Ireland	Danmark	Ελλάδα
<b>1031 ACP (63)</b>										
Viande porcine 01	.	.	.	.	.	.	.	.	.	.
Viande bovine 02	53435	21648	173	80	292	425	30817	.	.	.
Viande ovine et caprine 03	71	.	54	.	.	.	.	.	.	17
Volailles 04	1	.	1	.	.	.	.	.	.	.
Poissons 05	193772	7305	114940	21358	1802	8268	36320	.	915	2864
Céréales 06	13064	172	533	26	226	1097	6362	4648	.	.
Riz 07	33538	1722	8395	483	20908	22	111	.	.	1897
Produits laitiers 08	478	.	1	.	.	.	.	.	477	.
Œufs 09	2	.	.	.	2	.	.	.	.	.
Fruits et légumes frais 10	35408	2471	18796	39	3146	2865	9962	19	110	.
Fruits et légumes transformés 12	70149	14325	20160	3098	8608	3585	18837	595	394	547
Houblon 13	.	.	.	.	.	.	.	.	.	.
Fleurs 14	15787	6809	1270	831	3288	1469	1620	11	406	83
Huiles, graisses 15	590758	104237	142935	32770	90355	32048	135860	9320	39655	3578
Graines, semences 16	4043	217	708	1	3080	26	11	.	2	.
Sucre 17	532438	3089	57220	3746	4841	847	458762	1457	2476	.
Vin 18	227	.	52	.	.	.	175	.	.	.
Tabac 21	167920	36406	8648	.	42522	16255	52841	2282	6050	2916
Lin 22	15	.	.	15	.	.	.	.	.	.
Chanvre 23	.	.	.	.	.	.	.	.	.	.
Fourrages déshydratés 24	.	.	.	.	.	.	.	.	.	.
Reste annexe II 40	1432562	276455	137734	17389	418040	44280	505434	22925	5261	5044
Autres produits transformés 41	5055	17	4758	.	12	3	247	1	.	17
Reste chap. 01 - 24 42	2104151	563543	644700	262444	149424	62324	385380	4876	12511	18949
Prod. agr. chap. 25 - 99 43	970067	204427	309637	270664	28673	47903	58179	9482	4182	36920
Total prod. agricoles 00	6222941	1242843	1468713	612944	775219	221417	1700918	55616	72439	72832
<b>1040 CLASSE 3</b>										
Viande porcine 01	40300	14592	4166	4558	11495	1916	1398	5	.	2170
Viande bovine 02	69293	26461	2625	28952	1507	584	4277	.	614	4273
Viande ovine et caprine 03	55600	10728	5849	33633	6	190	.	.	.	5194
Volailles 04	76893	41528	25354	7375	848	1708	.	11	.	89
Poissons 05	107356	19501	28781	22642	10248	6407	9834	4	6511	3428
Céréales 06	28034	7755	825	7552	1031	8441	1800	73	241	316
Riz 07	2206	225	40	203	24	1673	41	.	.	.
Produits laitiers 08	12263	6618	459	239	728	2654	76	.	3	1486
Œufs 09	9251	2166	88	2918	1936	627	485	.	1031	.
Fruits et légumes frais 10	86355	58732	5639	1516	9675	1505	7426	89	1565	208
Fruits et légumes transformés 12	169332	107760	14214	2779	15805	9357	12616	149	5576	1076
Houblon 13	5369	1747	208	30	.	3384	.	.	.	.
Fleurs 14	2642	1667	85	359	461	56	6	.	6	2
Huiles, graisses 15	255893	67542	40422	8941	61085	4657	34064	74	38528	580
Graines, semences 16	41802	15930	8025	6051	9225	333	1270	23	518	227
Sucre 17	25529	4383	875	5888	1524	1317	1853	.	9689	.
Vin 18	25665	18542	109	19	378	296	5728	31	560	2
Tabac 21	27517	10379	8141	621	5999	1211	898	.	268	.
Lin 22	22259	188	2579	1055	28	17427	982	.	.	.
Chanvre 23	2568	57	1168	185	.	819	339	.	.	.
Fourrages déshydratés 24	3932	1784	.	2148	.	.	.	.	.	.
Reste annexe II 40	323633	105687	63293	53641	27634	17297	52309	92	3333	357
Autres produits transformés 41	27194	8920	6473	1350	4851	734	4082	65	561	158
Reste chap. 01 - 24 42	247488	105073	49336	35442	20057	6130	27063	331	3366	688
Prod. agr. chap. 25 - 99 43	1114406	215307	97010	359970	47644	43039	321525	2101	16893	10917
Total prod. agricoles 00	2782580	853272	365754	588067	232189	131762	488072	3048	89265	31151
<b>400 ETATS UNIS</b>										
Viande porcine 01	19292	1687	4397	9	3642	3433	6124	.	.	.
Viande bovine 02	101220	1154	53925	.	15495	10092	18980	155	1328	91
Viande ovine et caprine 03	1237	3	40	.	392	.	759	.	.	43
Volailles 04	10920	3600	1425	1163	1747	69	2144	295	146	331
Poissons 05	128947	7585	34276	4417	11054	7827	59151	476	3663	298
Céréales 06	756969	36850	119106	90631	101241	309972	96454	918	1623	174
Riz 07	122721	4949	26116	6993	1858	78938	3751	32	84	.
Produits laitiers 08	1343	45	260	16	171	108	555	31	153	4
Œufs 09	3944	1092	257	712	1136	77	322	287	1	60
Fruits et légumes frais 10	188344	64518	38597	5973	21568	2830	46482	344	8032	.
Fruits et légumes transformés 12	100904	29459	17185	8637	12949	4500	23978	1077	2596	523
Houblon 13	6264	1754	117	34	2480	270	539	1007	62	1
Fleurs 14	23491	10114	676	2620	8985	251	637	6	84	118
Huiles, graisses 15	2824739	771113	186507	400009	863720	301392	208456	19072	81391	13079
Graines, semences 16	77795	5470	18127	24297	13860	678	8263	97	2433	4570
Sucre 17	27162	1037	2193	.	13623	1132	4575	1078	3511	13
Vin 18	6066	702	570	.	108	719	3721	157	89	.
Tabac 21	482233	163129	11870	61535	81750	25930	92697	4878	38670	1774
Lin 22	45	.	.	43	.	2	.	.	.	.
Chanvre 23	.	.	.	.	.	.	.	.	.	.
Fourrages déshydratés 24	4339	3313	.	.	1026	.	.	.	.	.
Reste annexe II 40	982131	260601	77770	14116	366085	47990	159311	44602	10429	1227
Autres produits transformés 41	43641	7308	9489	715	1869	1638	20188	1071	1116	247
Reste chap. 01 - 24 42	126297	38809	8168	3312	33069	6072	20484	1840	13162	1381
Prod. agr. chap. 25 - 99 43	965320	252140	120154	316045	26134	61230	125964	30918	15656	17079
Total prod. agricoles 00	7005364	1666432	731225	941277	1583962	865150	903535	108341	164429	41013

1) L'édition complète de l'élaboration : SCE 2151 « Commerce de la CE en produits agricoles soumis aux règlements » pour tous les partenaires commerciaux est disponible sur microfiches qui seront envoyées gratuitement.

**SPECIAL TABLE**

**EC TRADE IN AGRICULTURAL PRODUCTS**

C : subject to regulations <sup>1)</sup>

The complete set of tables is available on microfiche <sup>1)</sup>

**export**

Quantity in 1000 kg

January - September 1984

Trading partners Products		EUR 10	Deutsch- land	France	Italia	Nederland	Belg.-Lux.	United Kingdom	Ireland	Danmark	Ελλάδα
<b>1000 W O R L D</b>											
Pork 01		1125910	123053	35109	31957	576370	164758	52557	17659	124437	10
Beef 02		1991199	443919	502085	79799	266763	99499	157028	314006	127981	119
Sheep and goat meat 03		88421	6400	6565	256	14426	6011	38793	15074	724	172
Poultry 04		592292	23943	253497	7723	209403	25442	25208	4089	42689	298
Fish 05		1535642	249936	114954	64276	292935	60367	140434	89307	517425	6008
Cereals 06		36000809	3295991	18947781	844536	2831809	3307355	4532589	229337	1073503	937908
Rice 07		667420	31874	74340	349800	81859	103208	2380	176	565	23218
Dairy produce 08		6058462	2122004	1119965	37394	1249437	550648	230913	378618	365565	3918
Eggs 09		444982	30982	31608	1869	321087	42911	13174	223	3104	24
Fresh fruit, vegetable 10		5082309	142104	950550	1454792	1630896	353089	62151	11269	17806	459672
Processed fruit, vegetable 12		2567540	306513	257799	778823	524469	226429	62856	10195	54569	345887
Hops 13		17595	14518	577	1	5	838	1542	114	.	.
Flowers 14		634829	23381	19453	37124	438605	53091	8816	544	52502	1313
Oils and fats 15		7098975	1595369	832051	231778	2513766	1346065	173043	10665	246435	149803
Grains and seed 16		222610	16305	62271	13069	58619	10541	17079	277	44351	98
Sugar 17		4811798	757373	2439443	18682	379505	729525	224005	48364	164212	50689
Wine 18		2194520	218769	1094851	834089	6701	7991	5641	251	2309	23918
Tobacco 21		163603	8991	6361	49975	10848	4865	5452	148	896	76067
Flax 22		156887	662	73567	838	17618	62212	1971	11	3	5
Hemps 23		7438	38	5572	130	.	1697	.	.	1	.
Dry forage 24		244499	1326	207961	80	20244	788	.	5	13677	418
Rest annexe II 40		3696020	963284	1013005	137883	717087	385155	154078	74187	228803	22538
Other processed products 41		2459560	409341	347130	309302	533511	247774	275316	143066	173690	20430
Rest chapt. 01 - 24 42		14171319	5811542	3147670	526275	2314980	898310	896398	218315	243158	114671
Agr. prod. chapt. 25 - 99 43		8194365	2471438	2857544	96494	562776	802682	524484	237353	586945	54649
Total agricult prod. 00		100229004	19069056	34401709	5906945	15573719	9491231	7605908	1803253	4085350	2291833
<b>1010 INTRA-EC</b>											
Pork 01		1079981	121001	25739	26296	568903	161092	50547	17624	108779	.
Beef 02		1378294	288519	360479	25681	229204	89745	118531	182790	83335	10
Sheep and goat meat 03		84381	6371	5542	206	14347	5962	36540	15073	340	.
Poultry 04		314442	10165	49093	7033	188763	15435	22807	3825	17173	148
Fish 05		798279	81086	63647	27839	173251	20111	72523	51784	303627	4411
Cereals 06		19814958	883725	11041635	44150	2345260	1888865	2279628	208830	583573	539292
Rice 07		441460	19661	71904	152951	70565	102190	1675	174	77	22263
Dairy produce 08		4195877	1835377	748257	23043	572107	468323	123441	304979	119075	1275
Eggs 09		361281	19582	20095	1540	265623	39516	12436	217	2272	.
Fresh fruit, vegetable 10		4300416	95560	851611	1142116	1500873	335564	59378	11265	5374	298675
Processed fruit, vegetable 12		2096641	265205	210056	600597	488700	217832	41254	9920	37530	225547
Hops 13		5658	3304	303	.	.	636	1352	63	.	.
Flowers 14		503972	12221	14894	27805	359776	49807	7323	544	31356	246
Oils and fats 15		5383446	1092166	606847	73158	2075616	1081747	155584	10653	197911	89764
Grains and seed 16		156095	11275	35594	7212	45198	9442	10107	277	36902	88
Sugar 17		1445483	166537	681072	16510	214494	202345	33215	36144	78066	17100
Wine 18		1531492	133929	707751	651608	6439	7849	2868	241	1446	19361
Tobacco 21		64148	4997	4797	18168	9414	4682	3702	148	422	17818
Flax 22		120351	502	65710	790	17533	34551	1254	11	.	.
Hemps 23		4312	24	3135	95	.	1058	.	.	.	.
Dry forage 24		240144	78	205640	.	19992	779	.	5	13650	.
Rest annexe II 40		2991444	795644	853783	57140	621361	310896	93628	73288	177433	8271
Other processed products 41		1433517	222499	226024	175797	336185	211567	132675	76139	45574	7057
Rest chapt. 01 - 24 42		9661839	5254938	915886	432998	1526688	871266	269816	193126	110585	86536
Agr. prod. chapt. 25 - 99 43		5136953	1038536	2357694	36611	516646	736002	153475	189875	90097	18017
Total agricult prod. 00		63544864	12362902	20127188	3549344	12166938	6867262	3683759	1386995	2044597	1355879
<b>1011 EXTRA-EC</b>											
Pork 01		45513	2052	9116	5508	7467	3666	2010	35	15658	1
Beef 02		611783	155400	141232	53448	37559	9704	38497	131216	44646	81
Sheep and goat meat 03		4031	29	1023	46	79	49	2253	1	384	167
Poultry 04		277709	13778	204362	628	20640	10007	2401	264	25516	93
Fish 05		736615	168850	50720	36298	119684	40254	67911	37523	213798	1577
Cereals 06		16001839	2335014	7905979	798928	382283	1417649	2252961	20507	489930	398588
Rice 07		225026	12077	2401	196718	10696	1018	705	2	488	921
Dairy produce 08		1832049	286627	371652	13668	647874	82019	107472	73639	246490	2608
Eggs 09		83514	11400	11513	181	55464	3376	738	6	832	4
Fresh fruit, vegetable 10		781419	46544	98930	312491	130023	17501	2773	4	12432	160721
Processed fruit, vegetable 12		467168	39465	47437	176967	35769	8445	21602	275	17039	120169
Hops 13		11937	11214	274	1	5	202	190	51	.	.
Flowers 14		130856	11160	4558	9319	78829	3284	1493	.	21146	1067
Oils and fats 15		1674025	503203	225154	157814	428662	264318	17459	12	17373	60030
Grains and seed 16		63466	5030	28677	5857	11253	1099	6972	.	6568	10
Sugar 17		3335153	562880	1757356	2123	164937	525154	190790	12220	86146	33547
Wine 18		651085	84840	387073	170673	262	140	2773	10	863	4451
Tobacco 21		99455	3994	1564	31807	1434	183	1750	.	474	58249
Flax 22		36535	160	7857	48	85	27661	717	.	3	4
Hemps 23		3126	14	2437	35	.	639	.	.	1	.
Dry forage 24		4355	1248	2321	80	252	9	.	.	27	418
Rest annexe II 40		703168	167391	159203	80609	94727	74258	60450	899	51370	14261
Other processed products 41		940741	172119	120842	131811	168738	36200	142641	66927	88126	13337
Rest chapt. 01 - 24 42		4200107	417302	2230441	79099	761850	24605	513602	25189	124277	23742
Agr. prod. chapt. 25 - 99 43		3055266	1431600	499835	59071	46130	66678	371009	47478	496848	36617
Total agricult prod. 00		35975941	6443391	14269977	2323228	3204702	2618118	3809169	416258	1960435	930663

<sup>1)</sup> The complete set of tables SCE 2151 'EC trade in agricultural products - subject to regulations' covering all countries is available on microfiche which can be obtained free on request.

L'édition complète  
est disponible sur  
microfiches 1)

TABLEAU SPÉCIAL

COMMERCE DE LA CE EN PRODUITS AGRICOLES

C : soumis aux règlements 1)

export

Janvier - Septembre 1984

Valeurs en 1000 ECU

Pays partenaires		EUR 10	Deutsch-land	France	Italia	Nederland	Belg.-Lux.	United Kingdom	Ireland	Danmark	Ελλάδα
Produits											
<b>1000 M O N D E</b>											
Viande porcine	01	1689329	157861	60375	54910	846020	264377	69885	27796	208064	41
Viande bovine	02	4652606	998279	1277789	123685	739260	243140	357696	596795	315703	259
Viande ovine et caprine	03	269287	11728	27192	388	37511	17893	125072	48037	1141	325
Volailles	04	949201	42048	372430	11650	361861	37360	48107	9278	65676	791
Poissons	05	2258757	261472	268924	74836	419151	78164	250802	72905	813900	18603
Céréales	06	8441991	866969	4244876	229057	746046	828846	1019752	72267	225924	208254
Riz	07	406702	22901	44765	175624	53087	97359	2311	366	473	9816
Produits laitiers	08	7866872	1703969	1585723	145425	2076844	667387	290314	683713	700767	12730
Ceufs	09	552101	44530	44387	3581	376630	52965	23377	524	6064	43
Fruits et légumes frais	10	3339455	101195	578781	897880	1166170	248009	44852	9365	11103	282100
Fruits et légumes transformés	12	2281575	302215	261080	566600	576166	165440	87467	12702	53950	255955
Houblon	13	105956	94959	1147	2	42	4153	4457	1195	1	
Fleurs	14	1692001	52147	51973	117251	1249714	78054	13703	866	125398	2895
Huiles, graisses	15	4207820	921184	529170	168870	1382543	681036	146409	6569	174733	197306
Graines, semences	16	481834	57971	120483	41540	163649	20514	20036	309	56962	370
Sucre	17	1499733	250941	768430	1021	90738	222133	76435	25556	57572	6907
Vin	18	2239081	309654	1416014	445615	10497	13832	22738	486	3705	16540
Tabac	21	397825	18421	19655	59654	52581	18793	12065	532	2543	213581
Lin	22	191269	676	75082	1245	4612	103998	5625	14	12	5
Chanvre	23	3498	72	2105	353	.	966	.	.	1	1
Fourrages déshydratés	24	37775	233	32181	21	3141	120	.	1	1981	97
Reste annexe II	40	2001073	325974	414946	68479	450969	161555	403271	48029	114334	13516
Autres produits transformés	41	4554422	756824	585419	361049	892148	470664	620222	493306	348348	26442
Reste chap. 01 - 24	42	9060512	1838402	1415577	402193	2217822	578954	2118309	236317	194394	58544
Prod. agr. chap. 25 - 99	43	3372636	608739	851376	120702	317877	278511	623186	80127	373258	118860
Total prod. agricoles	00	62553311	9749364	15049880	4071631	14235079	5334223	6386091	2427055	3856007	1443981
<b>1010 INTRA-CE</b>											
Viande porcine	01	1601179	152432	41192	36026	837763	261159	66055	27761	178790	1
Viande bovine	02	3783548	803807	1070850	55330	666056	228794	297424	408193	253069	25
Viande ovine et caprine	03	255050	11594	22820	319	37325	17873	116565	48029	525	
Volailles	04	538369	15636	109740	9348	304966	24376	36740	8290	29183	90
Poissons	05	1441355	137164	158205	45177	317896	52900	161475	52365	500427	15746
Céréales	06	4931589	315865	2648932	19600	578038	507924	540414	65257	131432	124127
Riz	07	303154	15740	42788	90061	46264	96624	1673	362	52	9580
Produits laitiers	08	5084931	1360884	1003046	82621	1141930	477443	148584	570550	296520	3557
Ceufs	09	434182	27259	26497	2291	306992	45739	21070	499	3835	
Fruits et légumes frais	10	2804858	72830	487851	690660	1062479	227060	41138	9362	1695	211783
Fruits et légumes transformés	12	1783698	228176	195409	426533	525394	157053	52085	12098	35032	151918
Houblon	13	24553	17943	525	.	1	2309	3346	429	.	
Fleurs	14	1258334	23993	35105	81875	958582	70020	10318	866	76916	659
Huiles, graisses	15	2972932	655726	325673	49273	1026782	549709	98566	6556	110925	149742
Graines, semences	16	301490	34788	74918	21512	105652	17253	11595	306	35280	186
Sucre	17	530161	92746	288890	435	37234	46152	11646	18128	33039	1891
Vin	18	1208995	154222	741318	269996	9843	13063	5742	435	1814	12562
Tabac	21	197723	9901	16572	43795	48064	18590	5855	532	139	54275
Lin	22	119399	477	57421	960	4548	53285	2694	14	.	
Chanvre	23	1758	30	861	247	.	620	.	.	.	
Fourrages déshydratés	24	36951	16	31764	.	3089	116	.	1	1965	
Reste annexe II	40	1226189	178944	276110	28217	332142	112971	182505	39309	69347	6644
Autres produits transformés	41	2539706	424537	369141	226953	558948	385837	275431	213100	78994	6765
Reste chap. 01 - 24	42	4999325	1179641	638077	266588	1455634	546091	661652	129114	82780	39748
Prod. agr. chap. 25 - 99	43	2220290	354376	671024	45977	248535	232446	468067	72527	154146	33162
Total prod. agricoles	00	40599719	6268523	9334739	2493794	10614137	4145407	3160670	1684083	2075905	822461
<b>1011 EXTRA-CE</b>											
Viande porcine	01	87470	5429	19061	18357	8257	3218	3830	35	29274	9
Viande bovine	02	864770	194472	205615	65673	73204	14180	60272	188602	62634	118
Viande ovine et caprine	03	14184	134	4370	54	186	20	8507	8	616	289
Volailles	04	410240	26412	262610	1981	56895	12984	11367	988	36493	510
Poissons	05	815183	124308	109155	29086	101255	25257	89327	20540	313473	2782
Céréales	06	3445846	522547	1595881	209056	132734	320674	479338	7010	94492	84114
Riz	07	102726	6984	1936	85462	6338	735	638	4	421	208
Produits laitiers	08	2763556	343289	582576	61475	917979	189768	141730	113163	404247	9129
Ceufs	09	117624	17271	17890	1052	69638	7202	2307	25	2229	10
Fruits et légumes frais	10	534222	28365	90919	207038	103691	20944	3714	3	9408	70140
Fruits et légumes transformés	12	484584	62475	65357	138873	50772	8252	35382	604	18918	103951
Houblon	13	81403	77016	622	2	41	1844	1111	766	1	
Fleurs	14	433659	28154	16866	35370	291132	8034	3385	.	48482	2236
Huiles, graisses	15	1128336	265458	203432	118725	328750	131327	19221	13	13864	47546
Graines, semences	16	169640	23183	45565	20028	55105	3261	8441	3	13870	184
Sucre	17	954592	144132	479261	546	53428	175487	64789	7428	24533	4988
Vin	18	1028287	155432	674641	172015	654	767	16996	51	1891	3840
Tabac	21	200102	8520	3083	15859	4517	203	6210	.	2404	159306
Lin	22	71870	199	17661	285	64	50713	2931	.	12	5
Chanvre	23	1740	42	1244	106	.	346	.	.	1	1
Fourrages déshydratés	24	824	217	417	21	52	4	.	.	16	97
Reste annexe II	40	768980	144977	138800	39642	115662	48566	220766	8720	44987	6860
Autres produits transformés	41	1880513	321622	215732	132010	299003	84790	344791	280206	182743	19616
Reste chap. 01 - 24	42	9872934	634282	776742	117065	699674	28330	1385498	107202	106363	17778
Prod. agr. chap. 25 - 99	43	1149062	251427	180351	74389	69342	46064	215089	7600	219112	85688
Total prod. agricoles	00	21380147	3386347	5709787	1544170	3438373	1182970	3125640	742971	1630484	619403

1) L'édition complète de l'élaboration : SCE 2151 « Commerce de la CE en produits agricoles soumis aux règlements » pour tous les partenaires commerciaux est disponible sur microfiches qui seront envoyées gratuitement.

**SPECIAL TABLE**

**EC TRADE IN AGRICULTURAL PRODUCTS**

C : subject to regulations <sup>1)</sup>

The complete set of tables is available on microfiche <sup>1)</sup>

**export**

Quantity in 1000 kg

January - September 1984

Trading partners Products		EUR 10	Deutschland	France	Italia	Nederland	Belg.-Lux.	United Kingdom	Ireland	Danmark	Ελλάδα
<b>1020 CLASS 1</b>											
Pork 01		12871	367	1086	3153	2996	278	774	19	4198	.
Beef 02		68501	14887	6542	11558	5984	229	3614	17096	8581	.
Sheep and goat meat 03		2388	24	278	36	30	47	1854	.	119	.
Poultry 04		14191	715	9353	294	1020	6	851	1	1951	.
Fish 05		320482	39008	29333	34893	29668	3739	26695	7460	148472	1394
Cereals 06		1060425	230174	467771	21761	38696	25713	214351	2642	54694	4623
Rice 07		47427	9083	56	26388	9663	728	308	2	303	896
Dairy produce 08		288101	56339	101938	12872	66005	2561	8470	1132	36532	2252
Eggs 09		21710	8371	4320	156	8154	210	260	5	234	.
Fresh fruit, vegetable 10		532401	45958	72414	258471	95597	15497	1682	4	11062	31716
Processed fruit, vegetable 12		228250	35527	16616	84626	23733	3477	12104	187	13168	38812
Hops 13		7859	7544	255	.	.	35	25	.	.	.
Flowers 14		118569	11059	3047	6310	72509	3110	1384	.	21102	48
Oils and fats 15		709830	383451	54449	102506	86500	54949	3333	12	12849	11781
Grains and seed 16		27930	2435	8634	2422	5883	653	2183	.	5714	6
Sugar 17		612992	176977	238438	2062	52900	15300	27620	.	79448	20247
Wine 18		547052	82410	327704	130600	90	114	1754	10	105	4265
Tobacco 21		34781	3490	433	6158	1216	75	206	.	474	22729
Flax 22		22282	158	4937	19	42	16528	595	.	3	.
Hemps 23		3087	14	2434	22	.	616	.	.	1	.
Dry forage 24		2917	1233	1616	.	23	.	.	.	27	18
Rest annexe II 40		418115	134643	88618	57875	33759	24617	28791	798	37957	11057
Other processed products 41		518595	138089	42893	78762	73593	17973	63553	31032	70988	1712
Rest chapt. 01 - 24 42		3301638	276990	2041197	62862	444091	8503	356252	19807	89973	1963
Agr. prod. chapt. 25 - 99 43		2754939	1392704	404145	32043	23201	8789	351781	44840	487190	10246
Total agricul prod. 00		11677313	3051650	3928507	935649	1075353	203747	1108440	125047	1085155	163765
<b>1021 EFTA COUNTR.</b>											
Pork 01		3933	160	443	1872	110	180	342	.	826	.
Beef 02		9075	1927	2808	630	1311	228	477	718	976	.
Sheep and goat meat 03		2089	21	216	.	30	.	1820	.	2	.
Poultry 04		10425	580	7632	290	822	.	29	.	1072	.
Fish 05		167477	32564	6828	2224	5169	115	8793	3952	107711	121
Cereals 06		765815	183467	408248	19324	29196	7947	78213	.	39420	.
Rice 07		39150	9081	43	18454	9652	663	80	2	279	896
Dairy produce 08		64668	17867	28035	5259	5448	81	1776	31	5890	281
Eggs 09		17562	7993	2737	65	6680	71	11	.	35	.
Fresh fruit, vegetable 10		479731	44372	65950	244125	80770	13371	908	.	9995	20240
Processed fruit, vegetable 12		87232	13109	5473	34803	13454	710	2274	45	11563	5801
Hops 13		1392	1336	19	.	.	35	2	.	.	.
Flowers 14		86028	10953	1507	5194	44653	2003	724	.	20958	36
Oils and fats 15		504623	370478	18416	4278	60576	38151	1356	6	11246	116
Grains and seed 16		19559	1485	7534	596	4201	393	977	.	4372	1
Sugar 17		296437	110052	73258	33	845	14001	19920	.	78328	.
Wine 18		150180	11122	87129	49646	20	12	153	1	61	2036
Tobacco 21		6206	1283	133	1507	487	8	13	.	445	2330
Flax 22		5643	125	1576	9	22	3883	25	.	3	.
Hemps 23		604	14	457	22	.	110	.	.	1	.
Dry forage 24		2899	1233	1616	.	23	.	.	.	27	.
Rest annexe II 40		268048	118544	71097	8119	15566	2065	10008	187	33230	9232
Other processed products 41		253458	104754	19043	20863	38730	5369	18277	2180	43974	268
Rest chapt. 01 - 24 42		2214472	104856	1793894	27171	124491	5066	78562	1071	78573	788
Agr. prod. chapt. 25 - 99 43		2410216	1312964	208321	16048	17447	4760	321684	44437	483803	752
Total agricul prod. 00		7866922	2460310	2812413	460532	459703	99222	546424	52630	932790	42898
<b>1030 CLASS 2</b>											
Pork 01		28760	578	7791	2355	4403	1426	1227	16	10963	1
Beef 02		418756	96588	85567	17902	30418	7678	31928	113728	34866	81
Sheep and goat meat 03		1564	3	717	9	49	2	351	1	265	167
Poultry 04		255433	9949	192762	334	18259	9625	1528	263	22661	52
Fish 05		214647	14814	21135	739	68016	36510	3958	8848	60457	170
Cereals 06		9548320	1435375	3820263	768640	325144	1163357	1494444	16772	179589	344736
Rice 07		171500	2893	2327	164382	1032	290	393	.	183	.
Dairy produce 08		1480416	222981	247887	568	562699	75861	98342	62285	209437	356
Eggs 09		61767	3027	7189	25	47281	3166	476	1	598	4
Fresh fruit, vegetable 10		95825	128	26454	12318	34190	1902	935	.	1369	18529
Processed fruit, vegetable 12		214985	3327	30808	84222	11102	4927	9435	88	3830	67246
Hops 13		3299	3065	9	1	5	127	41	51	.	.
Flowers 14		10328	51	1429	2953	4559	172	109	.	37	1018
Oils and fats 15		775905	72456	160664	49989	218186	209233	13846	.	4145	47386
Grains and seed 16		28310	1178	15276	3355	2803	438	4562	.	697	1
Sugar 17		2110416	212874	1126610	61	112028	463579	163131	12220	6613	13300
Wine 18		53128	2381	46239	2462	172	26	1018	.	753	77
Tobacco 21		22810	504	1131	5942	215	33	1544	.	.	13441
Flax 22		8243	2	1240	29	43	6803	122	.	.	4
Hemps 23		36	.	3	10	.	23	.	.	.	.
Dry forage 24		1398	15	705	80	189	9	.	.	.	400
Rest annexe II 40		257708	13090	68819	21727	59054	49564	30353	81	11815	3203
Other processed products 41		399733	28189	77030	48471	89437	17867	78061	35209	16760	8709
Rest chapt. 01 - 24 42		798622	103718	167344	11232	292895	15601	151554	5358	31909	19011
Agr. prod. chapt. 25 - 99 43		214165	20617	78985	25041	6215	51080	16702	1357	8317	5851
Total agricul prod. 00		17176072	2247803	6188384	1222847	1888394	2119299	2104060	256278	605264	543743

<sup>1)</sup> The complete set of tables SCE 2151 'EC trade in agricultural products - subject to regulations' covering all countries is available on microfiche which can be obtained free on request.

L'édition complète est disponible sur microfiches 1)

TABLEAU SPÉCIAL  
COMMERCE DE LA CE EN PRODUITS AGRICOLES  
C : soumis aux règlements 1)

Valeurs en 1000 ECU

Pays partenaires		EUR 10	Deutsch-land	France	Italia	Nederland	Belg.-Lux.	United Kingdom	Ireland	Danmark	Ελλάδα
Produits											
<b>1020 CLASSE 1</b>											
Viande porcine	01	35298	1649	3238	15234	2247	698	1364	14	10854	.
Viande bovine	02	123913	16027	11219	15330	13457	382	6775	41955	18768	.
Viande ovine et caprine	03	8593	113	1367	28	48	2	6825	.	210	.
Volailles	04	41845	4478	24676	800	4540	50	3338	15	3948	.
Poissons	05	560596	45779	73764	27160	59142	6631	71179	8064	266583	2294
Céréales	06	324811	89290	116099	5332	21744	8647	62589	957	19212	941
Riz	07	24111	5094	57	11901	5732	564	318	4	239	202
Produits laitiers	08	502309	86428	131938	58800	95781	2683	14427	2488	101719	8045
Œufs	09	29457	10064	8271	989	9881	307	998	24	923	.
Fruits et légumes frais	10	415124	26791	71368	180085	89278	19705	1560	3	7903	18433
Fruits et légumes transformés	12	264708	56440	29368	65903	37660	3965	21790	499	15033	34050
Houblon	13	42957	41774	568	.	.	360	254	.	1	.
Fleurs	14	389166	27560	9745	25773	267520	7195	2874	.	48374	125
Huiles, graisses	15	388670	163410	32253	72567	56899	41195	4345	13	8809	9179
Graines, semences	16	82644	13868	19122	6511	28731	1336	3246	3	9660	167
Sucre	17	142295	45826	51043	482	5043	4788	8943	.	22397	3773
Vin	18	929877	150410	594949	164878	187	636	14731	51	314	3721
Tabac	21	102049	7906	868	5400	3938	97	1422	.	2404	80014
Lin	22	43539	193	10403	110	51	30269	2502	.	11	.
Chanvre	23	1845	41	1223	59	.	321	.	.	1	.
Fourrages déshydratés	24	510	214	272	.	3	.	.	.	16	5
Reste annexe II	40	454570	106277	81587	21938	56368	20752	120678	8418	33546	5006
Autres produits transformés	41	950130	231030	86478	85471	118005	42354	143473	97152	143587	2580
Reste chap. 01 - 24	42	2469198	440397	493855	90420	485036	12199	774716	98719	70910	4946
Prod. agr. chap. 25 - 99	43	819093	220590	136395	49019	24289	13986	163522	4372	176474	30446
Total prod. agricoles	00	9147108	1791649	1988124	904190	1385580	219122	1431869	260751	961896	203927
<b>1021 A E L E</b>											
Viande porcine	01	18395	709	1519	13979	115	319	429	.	1325	.
Viande bovine	02	21907	2182	5000	3055	7102	373	803	1258	2134	.
Viande ovine et caprine	03	8138	85	1297	.	48	.	6702	.	8	.
Volailles	04	28662	3386	19590	673	1885	9	653	.	2466	.
Poissons	05	243805	35540	18533	5651	19748	595	11062	2183	150081	392
Céréales	06	219491	63113	97445	4517	15572	2727	21460	.	14657	.
Riz	07	19623	5092	40	7754	5726	522	75	4	208	202
Produits laitiers	08	126629	28892	46116	23907	8510	239	2027	35	16124	779
Œufs	09	20367	8711	3987	395	6967	154	22	.	131	.
Fruits et légumes frais	10	363660	25502	65957	163563	77258	14207	462	.	6994	9717
Fruits et légumes transformés	12	106948	25570	7697	26133	22842	834	5667	200	13095	4910
Houblon	13	9722	9235	21	.	.	360	105	.	1	.
Fleurs	14	258581	26752	5797	22845	149649	4489	1173	.	47769	107
Huiles, graisses	15	231178	150224	6768	4513	28587	32576	1454	5	6812	239
Graines, semences	16	40726	7027	14431	1279	8879	217	1687	.	7050	156
Sucre	17	79032	29019	15941	26	831	4049	7188	.	21978	.
Vin	18	186478	13125	136943	34614	60	80	601	11	167	877
Tabac	21	18036	5583	409	1788	831	27	22	.	2350	7026
Lin	22	8912	157	2642	41	11	5984	66	.	11	.
Chanvre	23	311	41	162	59	.	48	.	.	1	.
Fourrages déshydratés	24	505	214	272	.	3	.	.	.	16	.
Reste annexe II	40	163677	57342	27741	6209	16638	2080	28446	1114	21296	2811
Autres produits transformés	41	390454	135692	30526	25068	46460	10029	41718	24843	75751	367
Reste chap. 01 - 24	42	515704	164824	70121	23316	116721	5758	83972	2712	47818	462
Prod. agr. chap. 25 - 99	43	416838	181554	47884	11807	9402	5560	48768	3478	107438	947
Total prod. agricoles	00	3497779	979571	626859	381192	543845	91236	264562	35843	545679	28992
<b>1030 CLASSE 2</b>											
Viande porcine	01	47716	1948	15303	3121	5892	1207	2424	21	17791	9
Viande bovine	02	593678	126606	131835	26504	58593	11342	50611	145965	42104	118
Viande ovine et caprine	03	5307	12	2846	21	138	18	1569	8	408	289
Volailles	04	359381	19814	235058	1181	50201	12665	7570	973	31471	430
Poissons	05	183584	14601	34845	1280	35430	18611	11466	4739	42183	449
Céréales	06	2131969	311368	826533	201786	105579	266178	309296	5854	33554	71851
Riz	07	76214	1831	1865	71247	605	171	316	.	179	.
Produits laitiers	08	2156316	253379	416727	1977	789178	177781	125925	88365	301900	1084
Œufs	09	88033	7188	11555	63	59715	6895	1300	1	1306	10
Fruits et légumes frais	10	61912	430	19481	10825	14207	1186	1963	.	1503	12317
Fruits et légumes transformés	12	199466	5396	35944	67543	11695	4239	13507	105	3789	57248
Houblon	13	35074	32093	38	2	41	1420	714	766	.	.
Fleurs	14	39702	389	6861	9344	19585	820	506	.	96	2101
Huiles, graisses	15	650896	71941	162652	41380	228388	90004	14606	.	4790	37135
Graines, semences	16	84932	3865	19346	13116	18037	1916	4975	.	3775	2
Sucre	17	651693	58666	320221	64	48351	157826	55822	7428	2100	1215
Vin	18	87807	4933	74828	3579	467	131	2260	.	1533	76
Tabac	21	50486	614	2215	4389	579	48	4788	.	.	37853
Lin	22	16055	6	3627	175	13	11799	429	.	1	5
Chanvre	23	90	1	21	42	.	25	.	.	1	.
Fourrages déshydratés	24	302	3	145	21	37	4	.	.	.	92
Reste annexe II	40	276501	21917	54510	16738	51385	27491	94186	288	8179	1807
Autres produits transformés	41	887368	76437	127097	42103	173965	40865	199423	176365	38025	13088
Reste chap. 01 - 24	42	1261521	137155	260444	19022	190524	15147	587437	10457	31464	9871
Prod. agr. chap. 25 - 99	43	171584	9662	32684	18488	5880	15827	41995	505	38740	7803
Total prod. agricoles	00	10077587	1160255	2796679	553991	1868485	863636	1532958	441840	604889	254854

1) L'édition complète de l'élaboration : SCE 2151 « Commerce de la CE en produits agricoles soumis aux règlements » pour tous les partenaires commerciaux est disponible sur microfiches qui seront envoyées gratuitement.

**SPECIAL TABLE**

**EC TRADE IN AGRICULTURAL PRODUCTS**

C : subject to regulations <sup>1)</sup>

The complete set of tables is available on microfiche <sup>1)</sup>

**export**

Quantity in 1000 kg

January - September 1984

Trading partners Products	EUR 10	Deutsch-land	France	Italia	Nederland	Belg.-Lux.	United Kingdom	Ireland	Danmark	Ελλάδα
<b>1031 ACP (63)</b>										
Pork 01	5738	92	2277	23	862	1113	152	16	1202	1
Beef 02	50989	13286	20679	1483	636	1673	3128	2889	7215	.
Sheep and goat meat 03	406	.	227	.	5	1	8	.	165	.
Poultry 04	23606	1819	8538	48	3798	8768	475	52	102	6
Fish 05	70637	1245	14767	20	46514	133	1277	4187	2494	.
Cereals 06	1610165	189850	1071383	17503	35187	163364	91585	11951	18781	10561
Rice 07	37424	2806	124	33448	637	193	215	.	1	.
Dairy produce 08	246563	41978	43670	146	114368	13915	21140	3825	7508	13
Eggs 09	1414	55	405	.	512	255	183	.	.	4
Fresh fruit, vegetable 10	30808	20	8190	38	20287	1363	291	.	.	619
Processed fruit, vegetable 12	43193	167	6576	33085	748	878	1062	.	116	561
Hops 13	959	842	4	.	5	28	30	50	.	.
Flowers 14	128	.	38	1	81	1	7	.	.	.
Oils and fats 15	79825	17116	21025	4358	24416	10100	1868	.	896	46
Grains and seed 16	850	36	333	43	231	.	174	.	33	.
Sugar 17	645762	75232	412917	22	10349	140731	6400	.	111	.
Wine 18	10449	520	8930	780	32	21	141	.	10	15
Tobacco 21	3340	61	546	2287	20	.	276	.	.	150
Flax 22	118	.	22	.	.	95	1	.	.	.
Hemps 23	1	.	1	.	.	.	.	.	.	.
Dry forage 24	15	.	15	.	.	.	.	.	.	.
Rest annexe II 40	30804	552	13311	418	4558	2593	5117	32	1628	2595
Other processed products 41	79673	1730	33210	18458	8856	2267	9582	3281	2087	202
Rest chapt. 01 - 24 42	145401	27606	43491	1849	44302	2631	17771	1904	5775	72
Agr. prod. chapt. 25 - 99 43	6081	2331	1187	327	198	264	1720	1	53	.
Total agricult. prod. 00	3124349	377344	1711866	114337	316602	350387	162603	28188	48177	14845
<b>1040 CLASS 3</b>										
Pork 01	3882	1107	239	.	68	1962	9	.	497	.
Beef 02	124526	43925	49123	23988	1157	1797	2955	392	1189	.
Sheep and goat meat 03	79	2	28	1	.	.	48	.	.	.
Poultry 04	8085	3114	2267	.	1361	376	22	.	904	41
Fish 05	201506	115028	252	866	22000	5	37258	21215	4869	13
Cereals 06	5393094	669465	3617945	8527	18443	228579	544166	1093	255647	49229
Rice 07	6099	101	18	5948	1	.	4	.	2	25
Dairy produce 08	63532	7307	21827	228	19170	3597	660	10222	521	.
Eggs 09	37	2	4	.	29	.	2	.	.	.
Fresh fruit, vegetable 10	153193	458	62	41702	236	102	156	.	1	110476
Processed fruit, vegetable 12	23933	611	13	8119	934	41	63	.	41	14111
Hops 13	779	605	10	.	.	40	124	.	.	.
Flowers 14	1959	50	82	56	1761	2	.	.	7	1
Oils and fats 15	188290	47296	10041	5319	123976	136	280	.	379	863
Grains and seed 16	7226	1417	2767	80	2567	8	227	.	157	3
Sugar 17	611745	173029	392308	.	9	46275	39	.	85	.
Wine 18	50905	49	13130	37611	.	.	1	.	5	109
Tobacco 21	41864	.	.	19707	3	75	.	.	.	22079
Flax 22	6010	.	1680	.	.	4330	.	.	.	.
Hemps 23	3	.	.	3	.	.	.	.	.	.
Dry forage 24	40	.	.	.	40	.	.	.	.	.
Rest annexe II 40	27347	19658	1766	1007	1914	77	1306	20	1598	1
Other processed products 41	22413	5841	919	4578	5708	360	1027	686	378	2916
Rest chapt. 01 - 24 42	99847	36594	21900	5005	24864	501	5796	24	2395	2768
Agr. prod. chapt. 25 - 99 43	86162	18279	16705	1987	16714	6809	2526	1281	1341	20520
Total agricult. prod. 00	7122556	1143938	4153086	164732	240955	295072	596669	34933	270016	223155
<b>400 USA</b>										
Pork 01	4509	64	203	.	1912	80	.	13	2237	.
Beef 02	3717	12	.	56	7	.	19	1478	2145	.
Sheep and goat meat 03	1	.	.	.	.	.	1	.	.	.
Poultry 04	75	.	43	.	25	5	.	.	2	.
Fish 05	38199	567	7460	369	3107	398	4393	255	21624	26
Cereals 06	9426	3827	763	37	2637	81	1969	110	2	.
Rice 07	289	.	.	158	.	.	131	.	.	.
Dairy produce 08	43474	7120	8563	5853	6492	13	1399	477	12782	775
Eggs 09	2408	67	1179	.	942	37	182	.	1	.
Fresh fruit, vegetable 10	18183	975	2140	2637	9732	1677	5	2	.	1015
Processed fruit, vegetable 12	77364	17692	6055	31727	5646	1830	1851	52	210	12301
Hops 13	3209	3058	145	.	.	.	6	.	.	.
Flowers 14	20196	16	170	317	18919	150	614	.	9	1
Oils and fats 15	20938	713	563	13917	4668	.	240	6	335	496
Grains and seed 16	1215	179	69	230	502	4	59	.	168	4
Sugar 17	104893	11060	58431	59	35022	282	39	.	.	.
Wine 18	250035	46451	137519	63998	3	82	548	8	1	1425
Tobacco 21	19554	1864	201	3995	409	17	48	.	29	12991
Flax 22	3768	32	5	.	.	3701	30	.	.	.
Hemps 23	.	.	.	.	.	.	.	.	.	.
Dry forage 24	.	.	.	.	.	.	.	.	.	.
Rest annexe II 40	47077	3535	2200	24933	9403	674	3383	251	2063	635
Other processed products 41	138606	19352	9960	30406	13617	4693	21166	21872	16821	719
Rest chapt. 01 - 24 42	722310	129271	141639	16649	277599	1504	136985	13467	4443	753
Agr. prod. chapt. 25 - 99 43	10194	1118	1561	250	324	488	6227	24	150	52
Total agricult. prod. 00	1539640	246973	378869	195591	390966	15716	179295	38015	63022	31193

<sup>1)</sup> The complete set of tables SCE 2151 'EC trade in agricultural products - subject to regulations' covering all countries is available on microfiche which can be obtained free on request.

export

Janvier - Septembre 1984

L'édition complète  
est disponible sur  
microfiches 1)

TABLEAU SPÉCIAL  
COMMERCE DE LA CE EN PRODUITS AGRICOLES  
C : soumis aux règlements 1)

Valeurs en 1000 ECU

Pays partenaires Produits	EUR 10	Deutsch- land	France	Italia	Nederland	Belg.-Lux.	United Kingdom	Ireland	Danmark	Ελλάδα
<b>1031 ACP (63)</b>										
Viande porcine 01	7702	150	3746	59	649	739	163	21	2166	9
Viande bovine 02	52017	9730	22367	1646	1173	2307	5028	2463	7303	.
Viande ovine et caprine 03	1350	.	1146	1	9	13	62	.	119	.
Volailles 04	25913	1381	9329	181	5358	7689	1749	33	184	9
Poissons 05	48035	2253	18287	140	21098	463	1795	2429	1569	1
Céréales 06	402495	51073	248390	3452	11315	47092	29857	4684	4257	2375
Riz 07	21990	1652	162	19532	346	116	179	.	3	.
Produits laitiers 08	332821	42663	53316	237	145005	37366	30743	6939	16534	18
Œufs 09	3826	163	725	.	1272	1142	514	.	.	10
Fruits et légumes frais 10	12463	19	5529	28	5654	484	314	.	.	435
Fruits et légumes transformés 12	39380	153	7667	27524	819	836	1770	.	122	489
Houblon 13	11417	9371	20	.	41	625	599	761	.	.
Fleurs 14	740	5	411	9	241	19	55	.	.	.
Huiles, graisses 15	82749	16629	22292	5860	26092	8506	2233	.	1043	94
Graines, semences 16	4000	77	1361	219	1825	22	266	.	230	.
Sucre 17	205955	21211	131396	24	4770	45953	2560	.	41	.
Vin 18	22756	1097	20104	812	109	95	443	.	72	24
Tabac 21	4349	68	1283	1454	48	.	1119	.	.	377
Lin 22	270	1	17	.	.	251	2	.	.	.
Chanvre 23	7	1	6	.	.	.	.	.	.	.
Fourrages déshydratés 24	2	2	2	.	.	.	.	.	.	.
Reste annexe II 40	33201	1098	10943	622	3726	3467	11078	56	826	1385
Autres produits transformés 41	126226	3140	31619	10175	19103	5739	22982	29017	4112	339
Reste chap. 01 - 24 42	193989	24176	42816	5065	34748	6173	73932	2923	3996	160
Prod. agr. chap. 25 - 99 43	4483	1068	1093	340	135	196	1603	1	47	.
Total prod. agricoles 00	1638136	187178	634027	77380	283536	169293	189046	49327	42624	5725
<b>1040 CLASSE 3</b>										
Viande porcine 01	4456	1832	520	2	118	1313	42	.	629	.
Viande bovine 02	147179	51839	62561	23839	1154	2456	2886	682	1762	.
Viande ovine et caprine 03	284	9	157	5	.	.	113	.	.	.
Volailles 04	9014	2120	2878	.	2154	249	459	.	1074	80
Poissons 05	91003	63928	546	666	6683	15	6682	7737	4707	39
Céréales 06	989066	121889	653249	1938	5411	45849	107483	199	41726	11322
Riz 07	2401	59	14	2314	1	.	4	.	3	6
Produits laitiers 08	104731	3482	33911	698	33020	9304	1378	22310	628	.
Œufs 09	134	19	64	.	42	.	9	.	.	.
Fruits et légumes frais 10	57186	1144	72	16128	206	53	191	.	2	39390
Fruits et légumes transformés 12	20410	639	45	5427	1417	48	85	.	96	12653
Houblon 13	3372	3149	16	.	.	64	143	.	.	.
Fleurs 14	4791	205	260	253	4027	19	5	.	12	10
Huiles, graisses 15	88770	30107	8527	4778	43463	128	270	.	265	1232
Graines, semences 16	22064	5450	7097	401	8337	9	320	.	435	15
Sucre 17	160604	39640	107997	.	34	12873	24	.	36	.
Vin 18	8603	89	4864	3558	.	.	5	.	44	43
Tabac 21	47567	.	.	6070	.	.	58	.	.	41439
Lin 22	12276	.	3631	.	.	.	8645	.	.	.
Chanvre 23	5	.	.	5	.	.	.	.	.	.
Fourrages déshydratés 24	12	.	.	.	12	.	.	.	.	.
Reste annexe II 40	37909	16783	2703	966	7909	323	5902	14	3262	47
Autres produits transformés 41	43015	14155	2157	4436	7033	1571	1895	6689	1131	3948
Reste chap. 01 - 24 42	142215	56730	22443	7623	24114	984	23345	26	3989	2961
Prod. agr. chap. 25 - 99 43	158385	21175	11272	6882	39173	16251	9572	2723	3898	47439
Total prod. agricoles 00	2155452	434443	924984	85989	184308	100212	160813	40380	63699	160624
<b>400 ETATS UNIS</b>										
Viande porcine 01	9819	263	1005	.	831	294	.	7	7419	.
Viande bovine 02	9165	35	.	209	26	1	29	3839	5026	.
Viande ovine et caprine 03	1	1	.	.	.	.	.	.	.	.
Volailles 04	180	.	125	.	36	14	.	.	5	.
Poissons 05	124196	2483	11787	896	15631	3551	24844	706	64215	83
Céréales 06	12650	7363	254	40	3222	103	1534	132	2	.
Riz 07	340	.	193	.	.	.	147	.	.	.
Produits laitiers 08	157183	21711	35663	25886	21589	54	4537	1657	43205	2881
Œufs 09	2725	71	1164	.	1078	32	378	1	1	.
Fruits et légumes frais 10	21291	673	2024	5934	7290	4332	22	.	.	1016
Fruits et légumes transformés 12	86198	23677	11403	23153	9364	2272	4710	135	599	10885
Houblon 13	14943	14483	441	.	.	.	19	.	.	.
Fleurs 14	91250	133	800	1366	86374	1174	1253	.	142	8
Huiles, graisses 15	40168	962	1505	26346	9502	2	213	8	661	969
Graines, semences 16	12084	1580	871	786	7706	22	437	3	672	7
Sucre 17	14221	3825	7484	62	2687	99	64	.	.	.
Vin 18	526214	89214	314056	108301	14	515	12187	35	12	1880
Tabac 21	57241	1071	159	3187	282	19	22	.	54	52447
Lin 22	5633	31	28	.	.	.	5315	.	.	.
Chanvre 23	.	.	.	.	.	.	.	.	.	.
Fourrages déshydratés 24	.	.	.	.	.	.	.	.	.	.
Reste annexe II 40	132230	20310	33107	1382	26589	4823	32089	5649	7115	1166
Autres produits transformés 41	308799	58464	26465	34260	34288	13802	51002	47715	41687	1116
Reste chap. 01 - 24 42	1227486	182833	266095	40291	271791	4056	385915	65197	8730	2578
Prod. agr. chap. 25 - 99 43	86440	2226	6358	1345	1248	3139	22546	1	49312	265
Total prod. agricoles 00	2940457	431408	720795	273637	499548	43619	542207	125085	228857	75301

1) L'édition complète de l'élaboration : SCE 2151 « Commerce de la CE en produits agricoles soumis aux règlements » pour tous les partenaires commerciaux est disponible sur microfiches qui seront envoyées gratuitement.



**SPECIAL TABLE**

**EC TRADE IN PETROLEUM <sup>1)</sup>  
AND PETROLEUM PRODUCTS <sup>2)</sup>**

**import**

Quantity in 1000 kg

January - September 1984

Trading partners	EUR 10	Deutschland	France	Italia	Nederland	Belg.-Lux.	United Kingdom	Ireland	Danmark	Ελλάδα
<b>PETROLEUM OILS, CRUDE</b>										
<b>W O R L D</b>	<b>230342475</b>	<b>51123437</b>	<b>53842827</b>	<b>49594719</b>	<b>34988591</b>	<b>14362571</b>	<b>17622829</b>	<b>835218</b>	<b>3943796</b>	<b>4030687</b>
FRANCE	45215	45213	.	.	2	.	.	.	.	.
BELG. -LUXBG.	117515	.	.	.	117515	.	.	.	.	.
NETHERLANDS	1712026	1289464	568	.	.	421994	.	.	.	.
FR GERMANY	496	.	.	.	.	.	.	.	496	.
ITALY	171698	170694	1004	.	.	.	.	.	.	.
UTD. KINGDOM	33664986	12722931	8963506	699694	5470163	3370819	.	835218	1452787	149868
GREECE	428151	.	428151	.	.	.	.	.	.	.
INTRA-EC	36140087	14228302	9393229	699694	5587680	3792813	.	835218	1453283	149868
EXTRA-EC	193927179	36619978	44449398	48895025	29398910	10569759	17622829	.	2490462	3880818
<i>PRINCIPAL COUNTRIES</i>										
NIGERIA	26248417	7014657	7932909	4465837	3129905	2477566	1054085	.	173458	.
SAUDI ARABIA	24978946	3494691	7871977	7623775	1172786	1507404	1759796	.	204888	1343629
LIBYA	22969228	7823436	3018671	8645058	1209464	935124	370349	.	.	967126
IRAN	21811565	1821006	2819250	7220602	6870999	803449	1994603	.	281656	.
SOVIET UNION	21173829	4116882	3385894	6082309	3660367	1773318	1357220	.	631044	166795
NORWAY	12725625	1783674	1207059	.	.	2536567	172507	7025818	.	.
ALGERIA	8844140	2052793	3293202	1065308	2094039	2965	335833	.	.	.
EGYPT	8633546	860526	1574646	5603710	181450	188831	175853	.	.	48530
IRAQ	8554895	1397042	1872017	1884854	775904	1259846	218749	.	.	1146483
MEXICO	7674152	2362	2969085	1253532	2578722	131207	739244	.	.	.
VENEZUELA	6653670	3293017	502418	1281619	286019	467670	822927	.	.	.
U. A. EMIRATES	6433537	858585	3453105	1486553	222900	145985	126006	.	.	140403
KUWAIT	4462391	257614	51370	68781	2546372	208000	130838	.	1199416	.
QATAR	3353038	432793	1738044	737355	443656	1190	.	.	.	.
SYRIA	1772103	831943	357103	490156	.	12517	80384	.	.	.
GABON	1528876	255866	890977	60811	95135	94748	131339	.	.	.
CAMEROON	1514474	100350	624333	158181	272486	156475	202649	.	.	.
ANGOLA	1434986	.	.	139944	638438	2649	653955	.	.	.
TUNISIA	1130124	67777	554653	439842	.	.	.	.	.	67852
INDIA	708593	.	.	111786	497874	4130	94803	.	.	.
<b>PETROLEUM PRODUCTS</b>										
<b>W O R L D</b>	<b>117888420</b>	<b>31618698</b>	<b>14235017</b>	<b>21146218</b>	<b>12454648</b>	<b>13616454</b>	<b>17130091</b>	<b>2470925</b>	<b>4431535</b>	<b>784834</b>
FRANCE	4420342	1358879	.	1014985	371518	321322	1156370	143697	25900	27671
BELG. -LUXBG.	7899784	3762900	1113714	137345	1445642	.	1384114	42974	10878	2217
NETHERLANDS	25003531	13386556	1482461	130478	.	6796925	2558464	189215	428698	30734
FR GERMANY	2642978	.	742853	126295	411496	401327	779700	1936	167899	11472
ITALY	1520230	222368	794951	.	27567	89899	211732	39599	15827	118287
UTD. KINGDOM	6765166	1240506	1830343	302760	726758	754437	.	1818745	87114	4503
IRELAND	356197	2601	73	40	66	1	353339	.	76	1
DENMARK	604532	130319	88435	137	12111	71	372898	3	.	558
GREECE	1219321	833	71174	695325	55383	74169	321296	.	1141	.
INTRA-EC	50432044	20104955	6124002	2407355	3050537	8438142	7137912	2236169	737532	195440
EXTRA-EC	66622937	11402685	8110762	18729938	9391926	4483047	9992178	230299	3692710	589392
<i>PRINCIPAL COUNTRIES</i>										
SOVIET UNION	17278537	4224022	1615212	2465839	4174668	3004880	1289130	139070	312660	53056
KUWAIT	6205868	679824	436878	3963521	613288	46970	465387	.	.	.
USA	5134285	741228	1497804	1700874	270479	169124	543896	1348	167336	42196
ALGERIA	5072605	1135279	973797	1098580	748005	154914	960846	.	.	1184
SWEDEN	4143489	1110602	84255	447	215788	42326	807176	13061	1869830	4
ROMANIA	4004820	52927	187741	2783635	286537	1777	613529	10534	.	68140
SPAIN	3988093	425529	315944	249018	893845	562612	1534354	4427	2	2362
VENEZUELA	2476391	127164	267998	1590852	93823	5596	361566	.	29392	.
FINLAND	1799494	678306	184754	.	209401	2	248637	47	478347	.
NORWAY	1463990	441240	229414	25498	195711	34821	170480	9953	356873	.
IRAQ	1461415	35566	276535	766328	.	.	56194	.	.	326792
NL ANTILLES	1244096	20273	279115	230649	256707	69535	389861	.	17956	.
TURKEY	1168365	37262	132853	825359	97658	.	75187	.	.	46
LIBYA	1147310	93346	112639	502251	76063	60139	302872	.	.	.
SYRIA	1021783	13056	528695	394897	5135	.	80000	.	.	.
SAUDI ARABIA	877664	56163	304410	233955	39748	99237	144121	.	.	30
GERMAN DEM. R	789186	.	7231	738	45183	17958	328189	.	389864	23
YUGOSLAVIA	747085	82174	75785	454890	128949	4678	3	.	.	606
TRINIDAD, TOB	742765	8260	49	37419	899	50219	645919	.	.	.
CZECHOSLOVAK	485260	453503	2772	8565	14787	3009	2	.	2607	15
SOUTH YEMEN	452739	53306	25586	221052	55479	78967	18000	.	.	349
EGYPT	378291	100000	19718	187008	51607	.	19842	16	.	100
BRAZIL	308955	3335	22121	174013	36898	20	4784	51712	16072	.
PORTUGAL	278338	23752	61912	4338	56872	3538	127926	.	.	.
POLAND	277302	137346	21877	5942	78593	2174	8031	.	23339	.
COLOMBIA	274626	.	50879	134508	47701	.	41538	.	.	.
CAMEROON	262885	58718	.	.	51732	.	152435	.	.	.
BAHAMAS	253804	27	82455	138324	4278	.	28720	.	.	.
MOROCCO	233564	1452	8982	.	218184	.	4946	.	.	.
IRAN	218652	7986	27915	92006	73711	.	17034	.	.	.
SWITZERLAND	203345	196249	2824	3689	117	117	181	1	154	13
HUNGARY	201506	156744	5285	29850	6878	362	882	.	768	737
BULGARIA	194468	20778	32527	30361	27175	7392	.	.	.	76235
ANGOLA	145617	45333	.	.	52111	48173	.	.	.	.
AUSTRIA	141385	120691	3277	8470	7499	1228	16	4	61	139
VIRGIN ISLES	136662	.	.	.	.	.	136662	.	.	.

<sup>1)</sup> SITC, Rev. 2 : 333.

<sup>2)</sup> SITC, Rev. 2 : 334 + 335.

**TABLEAU SPÉCIAL**

**COMMERCE DE LA CE EN PÉTROLE <sup>1)</sup>  
ET PRODUITS DÉRIVÉS DU PÉTROLE <sup>2)</sup>**

**import**

Janvier - Septembre 1984

Valeurs en 1000 ECU

Pays partenaires	EUR 10	Deutschland	France	Italia	Nederland	Belg.-Lux.	United Kingdom	Ireland	Danmark	Ελλάδα
<b>HUILES BRUTES DE PETROLE</b>										
<b>M O N D E</b>	<b>61452571</b>	<b>13984645</b>	<b>14585917</b>	<b>12936569</b>	<b>9293951</b>	<b>3763328</b>	<b>4651782</b>	<b>229076</b>	<b>1039100</b>	<b>966183</b>
FRANCE	10123	10123	.	.	.	.	.	.	.	.
BELG. -LUXBG.	35498	.	.	.	35498	.	.	.	.	.
PAYS-BAS	441849	344975	232	.	.	96442	.	.	.	.
RF ALLEMAGNE	89	.	.	.	.	.	.	.	89	.
ITALIE	47696	47521	175	.	.	.	.	.	.	.
ROYAUME-UNI	9340849	3550073	2514573	200724	1497085	920146	.	229076	398295	30877
GRECE	107173	.	107173	.	.	.	.	.	.	.
<b>INTRA-CE</b>	<b>9983078</b>	<b>3952692</b>	<b>2622153</b>	<b>200724</b>	<b>1532584</b>	<b>1016588</b>	<b>.</b>	<b>229076</b>	<b>398384</b>	<b>30877</b>
<b>EXTRA-CE</b>	<b>51396637</b>	<b>9959106</b>	<b>11963764</b>	<b>12735865</b>	<b>7761366</b>	<b>2746740</b>	<b>4651782</b>	<b>.</b>	<b>640706</b>	<b>937306</b>
<b>PRINCIPAUX PAYS</b>										
NIGERIA	7151725	1974767	2134602	1202779	841940	669111	282930	.	45596	.
ARABIE SAOUD	4392771	875080	2099609	1979730	294521	376158	432693	.	51702	283278
LIBYE	6355014	2174390	844134	2381324	337446	259958	100415	.	.	257347
IRAN	5650218	477855	752099	1845038	1783759	204320	517383	.	69764	.
U. R. S. S.	5531483	1076484	892750	1585982	951986	459664	357240	.	165438	41939
NORVEGE	3599694	510521	352211	.	717867	47505	1971590	.	.	.
ALGERIE	2647638	618419	986884	319283	628766	844	93442	.	.	.
EGYPTE	2187861	222609	414288	1396370	47095	51221	45945	.	.	10333
IRAQ	2294348	380784	506831	506013	209501	341389	57853	.	.	291977
MEXIQUE	1820757	580	722787	282940	609362	29730	175358	.	.	.
VENEZUELA	1529504	870447	98247	254482	57001	90180	159147	.	.	.
EMIRATS ARAB	1734221	243127	931427	392508	59269	40338	33336	.	.	34216
KOWEIT	1136691	65531	13035	14485	650694	53274	31466	.	308206	.
QATAR	982406	123461	511987	203538	123090	330	.	.	.	.
SYRIE	399497	192969	78131	109705	.	2534	16158	.	.	.
GABON	391316	63042	229359	15378	22695	23862	36980	.	.	.
CAMEROUN	408639	27872	168047	41390	75114	40820	55396	.	.	.
ANGOLA	370137	.	.	36289	167570	713	165565	.	.	.
TUNISIE	301104	19497	145194	118198	.	.	.	.	.	18215
INDE	193262	.	.	32611	134293	1121	25237	.	.	.
<b>PRODUITS DERIVES DE PETROLE</b>										
<b>M O N D E</b>	<b>32387506</b>	<b>9322621</b>	<b>9959757</b>	<b>5155117</b>	<b>3635458</b>	<b>3799063</b>	<b>4311737</b>	<b>736149</b>	<b>1253514</b>	<b>214090</b>
FRANCE	1258041	416548	.	251344	127658	120275	292190	31008	10097	8921
BELG. -LUXBG.	2277603	1101196	328341	48177	419844	.	364374	7798	5498	2375
PAYS-BAS	7358175	4038588	490402	43304	.	1935733	648648	41396	142417	17687
RF ALLEMAGNE	781121	.	220252	51892	126924	117413	201518	1394	55081	6647
ITALIE	516127	75332	271757	.	12358	35517	67275	9766	6054	38068
ROYAUME-UNI	2156506	405978	572174	112132	221240	229773	.	581137	30502	3570
IRLANDE	86238	1132	301	406	174	1	83980	.	243	1
DANEMARK	154987	41104	26080	104	2895	73	84589	5	.	157
GRECE	311964	369	23381	162148	14957	23790	86722	.	597	.
<b>INTRA-CE</b>	<b>14900783</b>	<b>6080256</b>	<b>1932670</b>	<b>669506</b>	<b>926054</b>	<b>2462573</b>	<b>1829297</b>	<b>672506</b>	<b>250493</b>	<b>77428</b>
<b>EXTRA-CE</b>	<b>17262030</b>	<b>3207178</b>	<b>2026779</b>	<b>4463480</b>	<b>2707007</b>	<b>1143302</b>	<b>2482442</b>	<b>62238</b>	<b>1002943</b>	<b>136661</b>
<b>PRINCIPAUX PAYS</b>										
U. R. S. S.	4710527	1228703	454716	581063	1163385	773748	367728	39873	86052	15259
KOWEIT	1588585	212274	119810	958540	179001	12665	106295	.	.	.
ETATS-UNIS	754754	101838	182581	239605	51721	24882	131590	1614	13334	7589
ALGERIE	1522420	345767	298735	342005	233973	50478	251127	.	.	335
SUEDE	1175212	310084	27359	654	66511	10999	208203	3085	548308	9
ROUMANIE	1036175	17432	56968	709772	86618	720	140840	2416	.	21409
ESPAGNE	1022887	112723	89303	66456	258683	139729	354223	1049	3	718
VENEZUELA	610124	38799	73770	371615	28834	2324	85909	.	8873	.
FINLANDE	534100	208226	53972	.	69657	2	57626	51	144566	.
NORVEGE	417013	133858	66398	6396	51559	9358	51796	2337	95311	.
IRAQ	339823	9074	72036	176677	.	.	13302	.	.	68734
ANTILLES NL	308493	6279	60003	50578	83146	14882	91940	.	1665	.
TURQUIE	309232	10574	40684	209512	28157	.	20309	.	.	16
LIBYE	303030	23814	36639	131209	21439	13899	76030	.	.	.
SYRIE	229398	4185	119696	85028	1702	.	18787	.	.	.
ARABIE SAOUD	231831	15235	77277	53869	13563	28406	43473	.	.	8
RD ALLEMANDE	182391	3369	667	10661	4161	73504	.	.	89986	23
YUGOSLAVIE	218572	25348	26305	128742	35976	2031	3	.	.	167
TRINIDAD, TOB	170744	5125	19	8251	371	11426	145552	.	.	.
TCHECOSLOVAQ	129283	118475	747	2387	5568	1149	.	.	945	10
YEMEN DU SUD	112905	17504	8498	50529	14254	18148	3879	.	.	93
EGYPTE	118571	30990	6537	58544	16175	1	6300	4	.	20
BRESIL	88757	1803	6889	46027	18065	25	2984	11512	3452	.
PORTUGAL	77908	7774	15709	1526	19260	1625	32014	.	.	.
POLOGNE	76501	36031	5409	2776	24855	845	526	.	6059	.
COLOMBIE	59621	.	10392	30236	9389	.	9604	.	.	.
CAMEROUN	63866	13850	.	.	12958	.	37058	.	.	.
BAHAMAS	60058	8	20181	31967	1341	.	8561	.	.	.
MAROC	75855	459	2839	.	70990	.	1567	.	.	.
IRAN	56386	2511	6586	20945	20976	.	5368	.	.	.
SUISSE	55808	49637	2724	2218	276	323	273	4	307	46
HONGRIE	61110	45148	1807	9882	2779	72	533	.	411	478
BULGARIE	55457	6493	8557	11792	8810	2755	.	.	.	17050
ANGOLA	35993	11660	.	.	13212	11121	.	.	.	.
AUTRICHE	46307	38757	942	3203	2669	495	19	11	92	119
ILES VIERGES	30744	.	.	.	.	.	30744	.	.	.

<sup>1)</sup> CTCL, Rév. 2 : 333.

<sup>2)</sup> CTCL, Rév. 2 : 334 + 335.

**SPECIAL TABLE**

**EC TRADE IN PETROLEUM <sup>1)</sup>  
AND PETROLEUM PRODUCTS <sup>2)</sup>**

**export**

Quantity in 1000 kg

January - September 1984

Trading partners	EUR 10	Deutschland	France	Italia	Nederland	Belg.-Lux.	United Kingdom	Ireland	Danmark	Ελλάδα
<b>PETROLEUM OILS, CRUDE</b>										
<b>W O R L D</b>	<b>57850218</b>	<b>3599</b>	<b>45088</b>	<b>103133</b>	<b>2325875</b>	<b>78082</b>	<b>54739594</b>		<b>555045</b>	
FRANCE	9811602	.	.	978	595	.	9810029	.	.	.
BELG. -LUXBG.	3302271	344	.	.	2281846	.	1020081	.	.	.
NETHERLANDS	11764688	1699	.	.	.	78081	11684908	.	.	.
FR GERMANY	7659212	.	45003	102154	43230	.	7193709	.	275116	.
ITALY	1279714	.	.	.	4	.	1279710	.	.	.
UTD. KINGDOM	1009	987	20	.	2	.	.	.	.	.
IRELAND	834940	.	.	.	.	.	834940	.	.	.
DENMARK	1525073	568	.	.	.	.	1524505	.	.	.
GREECE	150065	.	.	.	.	.	150065	.	.	.
<b>INTRA-EC</b>	<b>36328573</b>	<b>3599</b>	<b>45023</b>	<b>103132</b>	<b>2325875</b>	<b>78081</b>	<b>33497947</b>		<b>275116</b>	
<b>EXTRA-EC</b>	<b>21521644</b>	<b>1</b>	<b>65</b>	<b>1</b>		<b>1</b>	<b>21241647</b>		<b>279929</b>	
USA	12168808	.	.	.	.	1	12168807	.	.	.
SWEDEN	5253933	.	.	.	.	.	4974004	.	279929	.
CANADA	870608	.	65	.	.	.	870543	.	.	.
BAHAMAS	810286	.	.	.	.	.	810286	.	.	.
NORWAY	719699	.	.	.	.	.	719699	.	.	.
SPAIN	644089	.	.	.	.	.	644089	.	.	.
FINLAND	572767	.	.	.	.	.	572767	.	.	.
PORTUGAL	289306	.	.	.	.	.	289306	.	.	.
CANARY ISLES	192146	.	.	.	.	.	192146	.	.	.
ANGOLA	1	.	.	1	.	.	.	.	.	.
MOROCCO	.	.	.	.	.	.	.	.	.	.
IRAN	.	.	.	.	.	.	.	.	.	.
<b>PETROLEUM PRODUCTS</b>										
<b>W O R L D</b>	<b>82923709</b>	<b>6572301</b>	<b>8112704</b>	<b>9800279</b>	<b>32156373</b>	<b>12405472</b>	<b>10602032</b>	<b>366392</b>	<b>1835694</b>	<b>1072462</b>
FRANCE	7168642	686252	.	1324303	1739626	1229292	2075425	105	87207	26432
BELG. -LUXBG.	6572853	431025	351241	85524	5038854	.	663649	7	146	2407
NETHERLANDS	6027751	582231	741305	677149	.	2049656	1966667	5167	4782	794
FR GERMANY	20187443	.	1406383	98275	14338958	3373277	840092	110	124523	7825
ITALY	1720357	98486	1066419	.	55933	146808	112045	80	33	240553
UTD. KINGDOM	8488706	738493	1413935	287116	3406930	1645281	.	351929	551217	93805
IRELAND	2118129	1355	116261	38432	84385	29872	1847804	.	20	.
DENMARK	670764	106951	25056	18078	415631	8772	94280	13	.	1983
GREECE	1013073	5307	60794	800653	64352	2080	77113	2	2772	.
<b>INTRA-EC</b>	<b>53967692</b>	<b>2650097</b>	<b>5181387</b>	<b>3329526</b>	<b>25142661</b>	<b>8485032</b>	<b>7677078</b>	<b>357412</b>	<b>770701</b>	<b>373798</b>
<b>EXTRA-EC</b>	<b>19297077</b>	<b>2075000</b>	<b>2931317</b>	<b>4472277</b>	<b>3073557</b>	<b>2368811</b>	<b>2603943</b>	<b>8959</b>	<b>1064975</b>	<b>698238</b>
<i>PRINCIPAL COUNTRIES</i>										
USA	4260730	11605	224525	927055	759455	857939	1013194	3	67	466887
SWITZERLAND	3735073	923588	1193936	397809	346977	860123	5716	6	7	6911
SWEDEN	2477211	101949	78032	63436	517192	157767	762044	15	795222	1554
LIBYA	1005206	599	15653	977320	5391	3758	1590	.	8	887
AUSTRIA	927067	607522	7498	293164	12963	5147	746	7	18	2
PORTUGAL	873768	3560	420412	85147	240862	55195	49774	3	18815	.
IRAN	647584	21508	80180	144533	177124	23591	170542	.	3567	26539
NORWAY	536859	163639	10346	22364	106637	30399	132358	8909	62203	4
SPAIN	451952	15129	188820	5975	77403	80906	83665	5	49	.
TUNISIA	394041	460	106247	259439	754	27105	12	.	.	24
SAUDI ARABIA	370273	2145	3278	292016	38064	5082	29330	2	37	319
EGYPT	324595	2029	34779	211265	10801	27324	29677	.	12	8708
MALTA	246995	153	118	243048	637	784	849	.	3	1403
TOGO	163233	154	2328	.	108119	54631	1	.	.	.
ALGERIA	151340	1543	69497	60924	12729	1277	5290	.	22	118
SOVIET UNION	149937	41094	57969	23740	2769	9429	11145	.	7	3784
GIBRALTAR	132883	4	.	.	107030	80	24798	.	.	971
CANADA	131836	739	24472	10	57998	47881	566	.	.	170
YUGOSLAVIA	110364	13471	24105	47844	4238	624	252	.	.	19830
FINLAND	103785	14955	12105	22084	19594	3458	15549	.	16040	.
CYPRUS	101764	193	28473	56400	432	3500	1713	.	10	11043
TURKEY	92060	2709	2557	33834	1926	10387	2652	.	9	37986
ICELAND	88130	310	13	29	67550	4447	14645	.	.	.
GREENLAND	87179	.	.	.	.	.	.	.	1136	.
AUSTRALIA	86854	2057	852	56	10860	1596	71430	.	87179	.
CANARY ISLES	77970	81	21164	4	36615	3749	16357	.	3	.
FAROE ISLES	73040	.	.	.	.	66	3	.	72971	.
SENEGAL	69737	11	43629	9013	12216	753	4051	.	40	24
SOUTH AFRICA	63103	19741	3502	18036	5322	4907	11587	8	.	.
LEBANON	82650	1842	776	11522	1800	1231	379	.	.	45100
U. A. EMIRATES	58346	732	374	9770	38652	3331	4878	.	454	155
NIGERIA	57917	8086	11962	13708	4475	3836	15915	.	135	.
NEW ZEALAND	57371	664	122	.	53677	2307	601	.	.	.
GUINEA	54910	124	20171	4078	30272	146	119	.	.	.
SUDAN	47413	341	14294	13848	10614	1225	2162	.	1	4928
ANDORRA	46594	.	46095	474	.	25	.	.	.	.
CUBA	45941	469	18169	14944	10795	61	1503	.	.	.
SYRIA	45752	378	7372	35314	313	619	.	.	.	1620
INDIA	44186	5820	3029	17128	3193	3047	11802	.	.	167
MOROCCO	42983	2162	20984	221	8449	2003	9144	.	.	.
CAPE VERDE	40943	3	.	.	40939	1	.	.	.	.
BULGARIA	39228	2962	365	127	490	439	17	.	75	34753

<sup>1)</sup> SITC, Rev. 2 : 333.

<sup>2)</sup> SITC, Rev. 2 : 334 + 335.

## TABLEAU SPÉCIAL

COMMERCE DE LA CE EN PÉTROLE <sup>1)</sup>  
ET PRODUITS DÉRIVÉS DU PÉTROLE <sup>2)</sup>

export

Janvier - Septembre 1984

Valeurs en 1000 ECU

Pays partenaires	EUR 10	Deutsch-land	France	Italia	Nederland	Belg.-Lux.	United Kingdom	Ireland	Danmark	Ελλάδα
<b>HUILES BRUTES DE PETROLE</b>										
MONDE	15699353	496	10083	28797	607263	23822	14877150	.	151742	.
FRANCE	2669227	.	.	166	175	.	2668886	.	.	.
BELG.-LUXBG.	862815	10	.	.	593489	.	269316	.	.	.
PAYS-BAS	3185910	289	.	3	.	23813	3161805	.	.	.
RF ALLEMAGNE	2093084	.	10029	28627	13598	.	1968295	.	72535	.
ITALIE	359394	1	.	.	1	.	359392	.	.	.
ROYAUME-UNI	123	107	12	.	.	4	.	.	.	.
IRLANDE	223063	.	.	.	.	.	223063	.	.	.
DANEMARK	410778	86	.	.	.	.	410690	.	.	.
GRECE	40374	.	.	.	.	.	40374	.	.	.
INTRA-CE	9844766	493	10041	28796	607263	23818	9101820	.	72535	.
EXTRA-CE	5854587	3	42	1	.	4	5775330	.	79207	.
ETATS-UNIS	3318392	.	.	.	.	4	3318388	.	.	.
SUEDE	1415180	.	.	.	.	.	1335953	.	79207	.
CANADA	238900	.	42	.	.	.	238858	.	.	.
BAHAMAS	230632	.	.	.	.	.	230632	.	.	.
NORVEGE	192769	.	.	.	.	.	192769	.	.	.
ESPAGNE	172535	.	.	.	.	.	172535	.	.	.
FINLANDE	157691	.	.	.	.	.	157691	.	.	.
PORTUGAL	75753	.	.	.	.	.	75753	.	.	.
CANARIES	52752	.	.	.	.	.	52752	.	.	.
ANGOLA	1	.	.	1	.	.	.	.	.	.
MAROC	1	1	.	.	.	.	.	.	.	.
IRAN	1	1	.	.	.	.	.	.	.	.
<b>PRODUITS DERIVES DE PETROLE</b>										
MONDE	24906753	2173900	2418135	3053637	9264947	3648048	3423198	89332	530217	305339
FRANCE	2194168	210969	.	415590	552932	355077	625358	340	25645	8257
BELG.-LUXBG.	1924213	132760	125426	36708	1422870	.	205317	8	67	1057
PAYS-BAS	1828222	184213	233827	202399	.	607153	596101	2818	1453	258
RF ALLEMAGNE	6039057	.	422118	36525	4245207	1025858	268527	465	37107	3250
ITALIE	467780	48329	259928	.	22605	51316	32867	412	47	52276
ROYAUME-UNI	2147167	183881	355037	79950	861639	433810	.	82700	124916	25234
IRLANDE	636111	1344	24920	8514	19124	6526	575674	.	9	.
DANEMARK	227559	37434	10549	6302	135912	4947	31534	88	.	793
GRECE	313923	5163	19119	234847	24200	2015	27805	11	763	.
INTRA-CE	15778184	804087	1450918	1020840	7284486	2486705	2363175	86842	190008	91123
EXTRA-CE	6492628	802476	967221	1441680	1011891	797409	915155	2454	340202	214140
<i>PRINCIPAUX PAYS</i>										
ETATS-UNIS	1267077	9107	70691	269316	218592	234663	309411	10	138	155149
SUISSE	1200265	295206	364609	130287	111133	292746	4556	34	13	1681
SUEDE	810760	42378	28964	20246	175268	54442	236660	144	252319	339
LIBYE	332640	537	6097	316228	3824	4373	1368	.	18	195
AUTRICHE	292577	185137	4486	91202	6998	3895	808	25	25	1
PORTUGAL	217943	3201	98340	20710	59467	13932	18325	12	3956	.
IRAN	228414	14773	24189	52677	57954	13382	56523	.	943	7973
NORVEGE	182512	52558	4761	7312	31919	13912	46026	2006	24014	4
ESPAGNE	129317	7820	50207	3434	20866	24049	22848	37	56	.
TUNISIE	111807	427	28672	76244	477	5966	15	.	.	8
ARABIE SAOUD	140166	2444	4214	78691	23435	3703	27318	19	28	314
EGYPTE	119666	2152	13524	68498	6470	11720	13188	.	11	4103
MALTE	69968	108	89	67616	399	772	679	.	1	304
TOGO	53588	119	1886	.	33736	17845	2	.	.	.
ALGERIE	74017	1428	42916	17019	9749	1028	1839	.	10	28
U. R. S. S.	90557	24358	34875	12536	.	1285	6965	.	15	1233
GIBRALTAR	33657	4	.	.	26670	72	6757	.	.	154
CANADA	45998	966	7861	20	20611	15690	800	.	.	50
YOUgoslavie	44779	11431	5779	19501	2432	669	434	.	1	4532
FINLANDE	50381	9252	6702	9593	10918	2510	8413	5	2988	.
CHYPRE	34777	219	9191	18425	287	2505	1536	1	3	2610
TURQUIE	31093	3747	904	11976	1163	3839	2069	.	13	7382
ISLANDE	30893	293	16	10	22953	2029	4591	.	1001	.
GROENLAND	29594	.	.	.	.	.	.	.	29594	.
AUSTRALIE	41125	2601	714	138	10257	1170	26236	.	9	.
CANARIES	24108	116	6991	4	8090	2864	6043	.	.	.
ILES FEROE	22613	.	.	.	.	50	5	.	22558	.
SENEGAL	22340	18	13007	3263	3113	493	2410	.	30	6
AFR. DU SUD	37896	15362	2735	6694	2883	2952	7135	133	2	.
LIBAN	19739	1570	637	2926	955	966	438	.	.	12247
EMIRATS ARAB	27900	555	460	4765	15090	2605	4196	.	173	56
NIGERIA	38916	7139	6426	6533	2314	2898	13432	.	173	1
NOUV. ZELANDE	20801	799	85	.	18395	823	699	.	.	.
GUINEE	17497	147	7862	1413	7755	154	166	.	.	.
SOUDAN	24042	343	5549	6504	6470	1140	2472	.	.	1564
ANDORRE	16134	2	15962	140	.	30	.	.	.	.
CUBA	28698	558	9366	12244	5731	61	738	.	.	.
SYRIE	20353	641	2782	14727	218	538	280	.	.	1167
INDE	24008	5064	1945	6314	1991	1537	7120	.	.	37
MAROC	15707	1665	6844	223	2992	1179	2804	.	.	.
CAP-VERT	11796	2	.	.	11793	1	.	.	.	.
BULGARIE	11255	2873	452	119	315	453	48	.	105	6890

<sup>1)</sup> CTCI, Rév. 2 : 333.<sup>2)</sup> CTCI, Rév. 2 : 334 + 335.

# GENERAL SUMMARY of EC trade by country

Value in Mio ECU

Partner countries	Import					Export					Trade balance <sup>2)</sup>				
	1983		1984			1983		1984			1983		1984		
	III	IV	I	II	III	III	IV	I	II	III	III	IV	I	II	III
<b>World</b>	158 398	180 665	188 709	186 939	181 982	152 774	178 902	181 262	178 607	176 228	- 5 623	- 1 763	- 7 447	- 8 332	- 5 754
<b>Intra-EC (EUR 10)</b>	78 986	90 894	94 677	93 580	89 456	78 482	92 283	96 400	92 439	92 115	- 525	1 389	1 723	- 1 141	2 659
<b>Extra-EC</b>	79 244	89 591	93 806	93 107	92 167	73 338	85 522	83 911	83 819	84 612	- 5 907	- 4 068	- 9 895	- 9 488	- 7 555
<b>Class 1</b>	41 443	47 806	51 406	51 034	49 168	39 893	47 198	47 870	48 098	49 104	- 1 551	- 608	- 3 536	- 2 938	- 63
EFTA	15 537	18 542	19 470	19 208	18 030	16 312	19 032	19 312	18 968	18 674	775	490	- 158	- 240	645
Other Western Europe	4 038	5 042	5 323	5 501	4 958	4 448	5 591	5 395	5 781	5 110	410	549	72	280	162
USA and Canada	14 187	15 688	17 093	16 732	17 017	14 434	16 993	17 684	17 710	19 373	247	1 305	591	977	2 356
Other class 1	7 681	8 534	9 520	9 592	9 163	4 698	5 582	5 479	5 637	5 946	- 2 983	- 2 952	- 4 041	- 3 956	- 3 216
<b>Class 2</b>	29 889	32 795	33 498	33 298	33 210	27 997	31 885	30 280	29 359	29 310	- 1 893	- 910	- 3 218	- 3 940	- 3 900
ACP (63 countries)	4 983	5 369	6 379	6 253	5 605	3 686	4 320	3 679	3 617	4 005	- 1 297	- 1 049	- 2 700	- 2 636	- 1 600
DOM	130	146	101	132	163	508	596	519	669	576	378	450	419	537	413
TOM	100	120	140	196	161	395	371	302	413	287	295	251	162	217	127
Other class 2	24 677	27 159	26 879	26 718	27 281	23 407	26 598	25 780	24 681	24 441	- 1 269	- 562	- 1 099	- 2 058	- 2 840
<b>Class 3 <sup>1)</sup></b>	7 911	8 990	8 902	8 775	9 790	5 448	6 440	5 781	6 165	6 198	- 2 463	- 2 560	- 3 141	- 2 810	- 3 592
Eastern Europe <sup>1)</sup>	7 127	8 136	7 966	7 843	8 888	4 662	5 563	4 863	5 215	5 186	- 2 465	- 2 573	- 3 103	- 2 628	- 3 702
Other class 3	785	854	936	932	902	787	877	898	951	1 012	2	23	- 38	18	110
<b>Miscellaneous</b>	167	181	226	252	359	975	1 097	961	2 549		808	916	725	2 297	
<b>OECD</b>	117 923	135 757	142 857	141 333	135 544	115 700	136 187	141 273	137 293	137 990	- 2 223	430	- 1 584	- 4 039	2 445
Mediterranean Basin	10 711	12 829	13 595	14 081	12 471	11 973	14 720	13 796	13 882	13 033	1 262	1 891	202	- 199	562
OPEC	14 841	16 950	15 840	16 004	14 932	12 291	14 161	13 307	12 241	12 274	- 2 549	- 2 788	- 2 533	- 3 763	- 2 657
Latin America	5 153	5 290	5 368	5 643	6 411	2 642	3 074	2 996	3 147	3 147	- 2 511	- 2 216	- 2 371	- 2 496	- 3 264
ASEAN	1 972	2 009	2 555	2 219	2 306	2 411	2 487	2 253	2 200	2 363	439	479	- 303	- 19	78
<b>Main countries :</b>															
Norway	3 191	3 912	4 150	3 826	3 638	1 582	1 839	1 966	2 010	1 946	- 1 609	- 2 072	- 2 185	- 1 815	- 1 692
Sweden	3 452	4 255	4 409	4 474	4 049	3 528	4 670	4 600	4 308	4 109	66	415	190	- 166	59
Finland	1 364	1 521	1 797	1 792	1 647	1 066	1 279	1 283	1 280	1 319	- 298	- 241	- 514	- 512	- 329
Switzerland	4 342	5 236	5 335	5 326	4 987	5 657	6 224	6 615	6 436	6 378	1 315	989	1 280	1 111	1 391
Austria	2 393	2 675	2 689	2 713	2 655	3 543	3 997	3 872	3 830	3 927	1 150	1 322	1 183	1 118	1 272
Portugal	705	840	993	971	959	837	911	868	959	852	132	71	- 127	- 12	- 107
Spain	2 583	3 373	3 456	3 690	3 231	2 438	3 011	3 046	3 261	2 755	- 145	- 362	- 410	- 429	- 476
Yugoslavia	864	977	1 055	1 026	977	1 029	1 399	1 155	1 256	1 151	166	423	100	231	175
Turkey	480	568	687	663	624	738	879	931	964	894	268	311	244	301	266
Soviet Union	4 766	5 433	5 121	4 808	5 821	2 735	3 030	2 778	3 012	2 891	- 2 031	- 2 403	- 2 343	- 1 796	- 2 930
German Dem. Rep. <sup>1)</sup>	304	395	419	388	356	180	283	244	234	191	- 124	- 111	- 175	- 154	- 165
Poland	653	628	718	794	875	448	558	527	596	560	- 205	- 70	- 189	- 198	- 315
Czechoslovakia	429	519	509	538	496	351	492	328	359	388	- 78	- 26	- 181	- 179	- 109
Hungary	401	505	443	415	432	485	586	473	474	577	85	81	30	60	145
Romania	440	498	626	767	769	177	247	216	272	245	- 263	- 252	- 410	- 495	- 525
Bulgaria	117	130	110	113	119	268	338	270	238	310	152	208	160	126	191
Morocco	315	367	408	454	367	400	527	476	446	382	85	160	68	- 8	16
Algeria	1 539	2 149	2 201	2 271	2 096	1 359	1 925	1 694	1 733	1 669	- 180	- 224	- 507	- 537	- 427
Tunisia	249	387	355	341	281	454	627	516	580	552	205	240	161	240	271
Libya	2 268	2 445	2 318	2 554	1 938	1 170	1 275	1 221	904	1 021	- 1 099	- 1 171	- 1 097	- 1 651	- 917
Egypt	896	785	849	1 017	988	1 188	1 530	1 480	1 438	1 308	292	745	611	420	320
Sudan	38	58	64	64	61	161	180	160	124	164	123	122	96	59	103
Senegal	90	105	106	102	97	134	150	126	125	135	44	45	19	23	38
Liberia	141	105	153	146	148	146	55	107	178	149	5	- 52	- 45	31	141
Ivory Coast	318	434	529	477	416	207	209	225	204	275	- 111	- 225	- 304	- 273	- 141
Ghana	51	81	51	55	84	63	73	74	64	56	12	7	23	9	28
Nigeria	2 271	2 159	2 801	2 552	2 130	1 051	1 454	841	711	902	- 1 220	- 706	- 1 960	- 1 842	- 1 228
Cameroon	323	403	368	394	381	249	234	259	286	241	- 74	- 170	- 109	- 98	- 140
Gabon	120	223	259	176	215	110	127	140	190	156	- 9	- 96	- 119	14	- 59
Zaire	205	225	284	318	336	132	173	172	178	174	- 73	- 53	- 112	- 140	- 162
Kenya	113	142	185	196	138	125	144	154	181	170	13	2	- 30	- 15	32
Zambia	95	113	101	111	79	44	53	56	44	53	- 51	- 60	- 45	- 67	- 26
South Africa	1 537	1 863	2 144	2 167	1 980	1 536	1 751	1 722	1 794	1 876	- 2	- 112	- 422	- 373	- 104
United States of America	12 657	13 918	15 225	15 005	15 157	13 139	15 240	15 937	15 990	17 510	482	1 322	712	985	2 353
Canada	1 530	1 770	1 868	1 728	1 860	1 295	1 753	1 747	1 720	1 863	- 235	- 17	- 121	- 8	3
Mexico	627	791	765	821	876	456	537	519	453	436	- 172	- 254	- 247	- 368	- 439
Cuba	52	77	58	64	47	88	97	133	138	127	36	19	75	74	80
Netherlands Antilles	56	46	87	131	104	213	134	72	221	59	157	88	- 15	89	- 45
Colombia	272	346	355	332	340	151	244	242	261	164	- 121	- 102	- 113	- 71	- 176
Venezuela	748	692	840	726	789	317	381	415	375	470	- 431	- 311	- 424	- 351	- 319
Peru	187	174	196	201	209	174	111	131	101	124	- 13	- 62	- 65	- 100	- 85
Brazil	1 894	1 808	1 894	2 018	2 412	523	544	743	747	688	- 1 362	- 1 264	- 1 151	- 1 271	- 1 724
Chile	363	354	327	420	306	145	140	145	177	259	- 218	- 214	- 182	- 244	- 48
Argentina	543	616	500	486	965	389	579	304	513	427	- 154	- 37	- 196	28	- 538
Lebanon	10	10	14	9	22	346	373	276	360	369	336	363	262	351	347
Syria	200	208	282	251	251	348	304	241	250	394	148	96	- 41	- 1	143
Iraq	815	1 030	705	1 009	990	973	1 056	913	809	1 021	157	26	208	- 199	31
Iran	1 837	1 984	1 814	2 041	2 108	1 763	1 889	1 963	1 555	1 350	- 74	- 95	155	- 486	- 758
Israel	428	489	662	584	524	828	935	846	838	843	400	447	185	254	318
Saudi Arabia	3 144	3 834	2 652	2 226	2										

Valeurs en Mio ECU

1983			1984										Pays partenaires
O	N	D	J	F	M	A	M	J	J	A	S	O	
57 881	59 816	62 840	61 263	61 237	66 176	61 153	64 943	60 716	60 527	58 353	62 791	71 388	Monde
29 682	30 687	30 652	29 688	30 429	34 539	30 919	33 044	29 558	30 271	27 834	31 323	35 670	Intra-CE (EUR 10)
28 143	29 063	31 938	31 502	30 750	31 541	30 156	31 814	31 068	30 163	30 391	31 346	35 621	Extra-CE
16 398	16 940	16 462	17 003	16 698	17 693	16 383	17 892	16 697	16 293	16 919	16 865	20 211	Classe 1
6 045	6 106	6 264	6 365	6 290	6 803	6 195	6 732	6 242	5 961	5 699	6 311	7 549	AELE
1 517	1 683	1 821	1 757	1 698	1 871	1 759	1 893	1 839	1 884	1 485	1 606	2 143	Autr. pays d'Europe occid.
5 080	5 264	5 438	5 777	5 659	5 658	5 404	5 767	5 556	5 453	5 736	5 819	6 721	USA et Canada
2 774	2 888	2 840	3 105	3 051	3 361	3 026	3 500	3 060	3 015	2 998	3 129	3 797	Autres classe 1
9 851	10 333	12 373	11 456	10 881	11 164	10 894	10 918	11 395	10 856	11 239	10 951	11 424	Classe 2
1 703	1 780	1 888	2 206	2 019	2 152	2 083	2 114	2 214	1 994	1 675	1 938	2 064	ACP (63 pays)
48	45	52	36	30	35	36	39	56	51	67	46	57	DOM
38	32	53	64	41	34	82	62	52	54	64	44	132	TOM
8 164	8 477	10 379	9 150	8 791	8 944	8 793	8 884	9 073	8 758	9 433	8 924	9 172	Autres classe 2
2 797	2 779	3 103	3 043	3 171	2 684	2 779	3 004	2 976	3 014	3 233	3 528	3 986	Classe 3 <sup>1)</sup>
2 503	2 487	2 836	2 752	2 862	2 348	2 420	2 713	2 693	2 725	2 930	3 219	3 644	Europe orientale <sup>1)</sup>
294	292	268	291	309	336	358	291	283	289	303	309	341	Autres classe 3
56	77	50	73	58	95	78	85	90	83	129	123	98	Divers non classés
44 070	45 654	46 149	45 646	48 066	51 092	48 247	49 811	45 155	45 446	42 887	47 092	54 540	OCDE
3 876	4 089	4 849	4 339	4 376	4 864	4 579	4 780	4 687	4 444	4 038	3 993	4 729	Bassin méditerranéen
4 833	5 163	6 929	5 374	5 076	5 388	5 496	5 107	5 428	4 873	4 930	4 996	4 673	OPEP
1 738	1 722	1 826	1 906	1 720	1 742	1 806	1 883	1 952	2 072	2 217	2 099	2 233	Amérique latine
642	688	638	831	871	854	722	756	739	751	816	737	895	ANASE
													Principaux pays :
1 269	1 233	1 407	1 435	1 392	1 323	1 248	1 290	1 268	1 060	1 248	1 272	1 480	Norvège
1 358	1 428	1 449	1 414	1 427	1 561	1 431	1 588	1 452	1 289	1 249	1 509	1 777	Suède
508	523	491	604	600	592	532	642	611	521	547	579	665	Finlande
1 734	1 682	1 815	1 717	1 630	1 982	1 741	1 829	1 748	1 811	1 483	1 897	2 116	Suisse
874	905	895	824	889	975	892	1 014	807	906	814	936	1 084	Autriche
272	294	274	329	322	341	313	339	320	344	328	287	394	Portugal
971	1 129	1 254	1 157	1 114	1 187	1 127	1 298	1 256	1 288	941	999	1 245	Espagne
334	327	314	333	340	392	357	321	347	358	292	327	464	Yougoslavie
175	186	207	233	201	252	233	231	199	176	213	235	377	Turquie
1 827	1 635	1 867	1 604	1 963	1 360	1 420	1 670	1 705	1 721	1 834	2 239	2 396	Union soviétique
120	140	130	127	154	136	123	137	134	112	148	108	155	Rép. démocr. allem. <sup>1)</sup>
206	195	227	239	219	257	248	300	244	257	326	252	326	Pologne
171	166	160	168	164	176	187	181	170	178	181	159	211	Tchécoslovaquie
160	183	192	149	134	160	143	131	140	144	139	149	206	Hongrie
183	134	180	209	201	215	254	256	249	226	277	266	258	Roumanie
38	46	44	49	29	33	39	29	44	42	38	41	81	Bulgarie
109	107	151	135	129	148	134	167	142	133	123	109	131	Maroc
606	657	683	687	718	795	764	705	770	719	744	651	741	Algérie
110	109	171	105	94	166	125	130	64	98	73	111	123	Tunisie
783	690	964	672	757	887	770	890	692	603	668	669	584	Libye
251	281	257	285	305	354	331	332	379	333	379	333	278	Égypte
11	21	27	18	20	26	23	23	17	27	17	17	24	Soudan
30	38	38	29	40	38	34	37	30	44	30	23	29	Sénégal
29	38	38	50	51	52	48	41	58	40	57	52	52	Libéria
129	131	174	172	183	173	154	182	160	129	130	157	172	Côte-d'Ivoire
33	26	22	14	21	15	12	9	34	29	25	31	44	Ghana
662	735	741	920	853	1 026	910	756	887	799	523	812	734	Nigeria
134	140	130	128	154	88	126	122	146	175	103	103	115	Cameroun
48	84	110	141	29	88	97	37	80	41	62	80	73	Gabon
85	58	82	85	110	89	79	107	132	121	116	99	100	Zaïre
39	46	62	61	65	68	64	63	38	53	60	47	60	Kenya
29	37	47	44	34	24	32	25	26	28	16	34	46	Zambie
639	602	615	718	689	737	677	771	719	718	538	725	822	Rép. d'Afr. du S. et Namibie
4 473	4 670	4 848	5 161	5 050	5 012	4 848	5 193	4 959	4 868	5 095	5 188	5 975	États-Unis d'Amérique
577	594	589	616	609	646	656	674	657	684	642	630	746	Canada
282	247	271	288	188	290	292	290	239	308	319	236	227	Mexique
31	23	23	17	18	24	30	24	11	12	19	15	19	Cuba
12	16	17	52	15	19	58	38	38	28	46	31	120	Antilles néerlandaises
108	107	130	122	111	121	110	101	122	119	99	163	163	Colombie
189	290	231	358	255	226	281	232	209	254	220	309	303	Venezuela
59	57	57	69	70	58	48	69	84	85	78	49	104	Pérou
613	582	608	684	628	583	591	649	775	715	830	864	844	Brsil
116	106	132	89	109	129	129	142	149	122	92	93	96	Chili
216	165	232	165	177	159	143	184	152	296	388	279	315	Argentine
3	3	4	7	5	2	3	3	4	5	6	11	5	Liban
41	70	97	66	76	140	88	71	93	99	90	71	83	Syrie
268	271	468	259	240	207	320	382	305	320	278	393	393	Irak
566	633	796	572	657	585	680	784	690	637	769	566	270	Iran
148	174	168	227	213	222	203	202	178	156	170	184	186	Israël
895	1 113	1 827	1 042	811	799	728	688	792	836	935	577	639	Arabie Saoudite
331	221	328	207	340	359	422	307	266	289	268	331	457	Koweït
26	111	145	171	73	57	63	93	78	62	128	270	153	Qatar
340	248	269	168	148	183	288	105	416	166	190	225	194	Émirats arabes unis
48	9	13	15	12	16	13	10	12	41	21	9	10	Oman
45	45	46	85	66	61	51	55	52	43	47	54	52	Pakistan
185	261	186	338	288	365	220	193	207	173	210	235	251	Inde
91	121	89	142	158	193	133	137	170	142	190	142	163	Thaïlande
113	123	120	170	183	162	137	114	67	116	118	100	129	Indonésie
183	182	192	253	236	245	196	217	198	216	219	220	260	Malaisie
161	151	147	142	177	151	151	181	174	158	171	188	223	Singapour
94	102	90	125	117	103	102	106	110	121	118	87	119	Philippines
251	245	218	265	270	269	248	258	225	274	278	290	318	Chine
220	254	275	295	256	224	187	201	201	241	290	272	303	Corée du Sud
1 821	1 903	1 878	1 887	1 950	2 107	1 936	2 191	1 900	1 848	2 005	1 950	2 380	Japon
276	268	242	299	300	300	259	332	284	318	342	343	374	

# GENERAL SUMMARY of EC trade by country

export

Value in Mio ECU

Partner countries	1983			1984										
	O	N	D	J	F	M	A	M	J	J	A	S	O	
<b>World</b>	<b>57 232</b>	<b>59 887</b>	<b>61 458</b>	<b>58 610</b>	<b>59 929</b>	<b>64 576</b>	<b>58 198</b>	<b>62 643</b>	<b>57 477</b>	<b>60 217</b>	<b>55 299</b>	<b>60 527</b>	<b>71 065</b>	
<b>Intra-EC (EUR 10)</b>	<b>30 239</b>	<b>31 000</b>	<b>30 926</b>	<b>29 995</b>	<b>31 552</b>	<b>34 829</b>	<b>30 660</b>	<b>32 938</b>	<b>30 208</b>	<b>30 772</b>	<b>27 366</b>	<b>32 322</b>	<b>37 118</b>	
<b>Extra-EC</b>	<b>26 703</b>	<b>28 480</b>	<b>30 135</b>	<b>28 292</b>	<b>28 059</b>	<b>29 436</b>	<b>27 224</b>	<b>29 367</b>	<b>28 938</b>	<b>29 102</b>	<b>27 619</b>	<b>27 855</b>	<b>33 590</b>	
<b>Class 1</b>	<b>15 111</b>	<b>15 840</b>	<b>16 140</b>	<b>14 705</b>	<b>16 216</b>	<b>16 885</b>	<b>15 289</b>	<b>17 489</b>	<b>15 299</b>	<b>16 598</b>	<b>15 914</b>	<b>18 534</b>	<b>19 763</b>	
EFTA	6 251	6 466	6 321	5 919	6 532	6 847	6 141	6 851	5 964	6 231	5 932	6 481	7 535	
Other Western Europe	1 652	1 854	2 079	1 716	1 707	1 969	1 842	1 991	1 941	1 914	1 523	1 663	2 218	
USA and Canada	5 368	5 696	5 889	5 404	6 135	6 103	5 511	6 560	5 606	6 338	6 479	6 550	7 783	
Other class 1	1 840	1 825	1 851	1 667	1 842	1 966	1 776	2 067	1 788	2 113	1 980	1 840	2 227	
<b>Class 2</b>	<b>9 897</b>	<b>10 573</b>	<b>11 522</b>	<b>9 799</b>	<b>9 989</b>	<b>10 439</b>	<b>9 882</b>	<b>9 903</b>	<b>9 545</b>	<b>10 513</b>	<b>9 526</b>	<b>9 298</b>	<b>11 546</b>	
ACP (63 countries)	1 302	1 371	1 643	1 367	1 076	1 231	1 153	1 201	1 254	1 328	1 210	1 473	1 628	
DOM	212	196	185	149	184	185	198	190	280	200	199	177	230	
TOM	166	89	117	71	123	107	84	84	80	110	83	85	114	
Other class 2	8 017	8 917	9 577	8 213	8 605	8 916	8 282	8 427	7 931	8 876	8 024	7 564	9 574	
<b>Class 3 <sup>1)</sup></b>	<b>1 895</b>	<b>2 067</b>	<b>2 473</b>	<b>1 788</b>	<b>1 854</b>	<b>2 112</b>	<b>2 073</b>	<b>1 995</b>	<b>2 093</b>	<b>1 993</b>	<b>2 179</b>	<b>2 023</b>	<b>2 281</b>	
Eastern Europe <sup>1)</sup>	1 588	1 796	2 173	1 479	1 563	1 819	1 801	1 727	1 684	1 656	1 835	1 692	1 901	
Other class 3	307	271	300	309	291	293	273	268	409	337	343	331	380	
<b>Miscellaneous</b>	<b>290</b>	<b>406</b>	<b>397</b>	<b>322</b>	<b>318</b>	<b>310</b>	<b>315</b>	<b>338</b>	<b>331</b>	<b>343</b>	<b>315</b>	<b>410</b>	<b>357</b>	
OECD	44 348	45 742	45 882	43 787	46 772	50 627	44 894	49 265	44 445	46 205	42 197	47 882	55 672	
Mediterranean Basin	4 391	4 915	5 389	4 511	4 462	4 819	4 608	4 726	4 536	4 751	4 141	4 143	5 232	
OPEC	4 289	4 649	5 192	4 512	4 290	4 497	4 228	4 200	3 800	4 298	4 125	3 848	4 541	
Latin America	864	1 122	1 082	963	1 020	1 014	1 021	1 024	1 096	1 318	961	890	1 230	
ASEAN	799	753	892	682	771	789	710	808	680	813	781	790	1 018	
<b>Main countries :</b>														
Norway	621	655	559	676	626	662	587	864	556	614	650	678	730	
Sweden	1 501	1 540	1 645	1 383	1 579	1 623	1 361	1 529	1 413	1 173	1 373	1 541	1 793	
Finland	419	417	442	2 008	428	472	425	432	457	436	451	430	516	
Switzerland	2 056	2 151	2 016	1 363	2 294	2 314	2 123	2 256	2 021	2 272	1 980	2 121	2 500	
Austria	1 333	1 353	1 311	1 136	1 290	1 444	1 282	1 380	1 169	1 340	1 214	1 375	1 628	
Portugal	285	315	311	239	281	287	316	344	237	340	220	291	324	
Spain	943	1 003	1 069	940	970	1 133	1 006	1 133	1 121	1 068	761	926	1 286	
Yugoslavia	387	453	551	372	368	416	406	431	417	385	391	375	470	
Turkey	240	278	360	324	283	315	331	324	307	325	289	270	326	
Soviet Union	891	1 004	1 130	858	855	1 064	1 066	965	979	855	1 070	965	1 079	
German Dem. Rep. <sup>1)</sup>	74	90	118	73	83	89	82	75	78	64	71	55	55	
Poland	174	175	211	163	179	185	215	200	181	187	204	169	219	
Czechoslovakia	130	145	217	94	109	124	113	131	115	136	115	137	151	
Hungary	157	190	239	135	167	171	139	172	164	207	191	179	204	
Romania	70	84	93	57	71	88	100	94	76	101	76	67	85	
Bulgaria	79	102	157	87	91	92	73	82	84	97	102	111	102	
Morocco	139	196	190	154	153	172	152	152	141	151	112	119	179	
Algeria	557	616	747	541	560	590	556	592	588	541	620	506	583	
Tunisia	165	232	228	172	150	194	197	199	184	233	158	161	195	
Libya	391	421	480	465	368	388	394	269	240	355	351	313	372	
Egypt	419	492	614	490	497	472	481	479	475	484	449	378	523	
Sudan	51	59	70	47	63	50	36	46	41	50	52	61	47	
Senegal	46	55	49	45	35	45	37	42	45	50	43	42	39	
Liberia	12	23	20	51	16	41	84	60	34	74	69	16	91	
Ivory Coast	69	70	71	80	70	74	69	67	68	72	58	145	66	
Ghana	22	19	32	30	19	26	22	20	23	24	17	15	25	
Nigeria	405	424	618	426	204	212	189	208	308	283	235	383	390	
Cameroon	73	79	82	80	85	94	107	108	81	84	92	65	99	
Gabon	41	46	40	51	41	48	58	73	58	59	53	45	62	
Zaire	58	57	57	57	56	59	57	56	65	55	57	61	75	
Kenya	42	44	56	43	50	61	55	75	50	57	61	52	71	
Zambia	17	13	22	18	17	22	15	14	16	19	19	20	20	
South Africa	576	594	581	528	585	608	565	642	586	675	644	557	646	
United States of America	4 874	5 114	5 235	4 868	5 521	5 509	4 974	5 932	5 053	5 694	5 896	5 916	7 083	
Canada	493	581	654	537	613	594	536	628	553	645	583	634	700	
Mexico	145	173	204	205	162	152	148	165	140	146	128	163	154	
Cuba	30	35	32	45	43	46	39	50	36	45	45	36	36	
Netherlands Antilles	97	21	17	16	35	21	188	17	16	18	17	24	25	
Colombia	52	59	134	53	68	122	72	133	56	73	46	47	127	
Venezuela	111	128	139	158	136	122	120	133	119	149	191	129	170	
Peru	34	46	32	47	44	40	39	41	46	31	46	42	35	
Brazil	149	184	211	193	306	244	122	223	402	327	203	157	229	
Chile	41	54	57	43	51	51	66	53	57	142	67	49	66	
Argentina	143	318	117	100	88	116	287	106	120	168	118	157	236	
Lebanon	120	133	120	112	84	80	114	118	127	116	138	116	191	
Syria	93	106	103	76	78	87	74	90	87	128	142	124	116	
Iraq	345	366	344	275	314	324	316	241	252	430	308	283	411	
Iran	543	673	677	720	682	567	553	518	483	479	446	424	594	
Israel	322	311	301	257	293	296	271	292	275	298	249	294	319	
Saudi Arabia	1 105	1 169	1 300	1 177	1 185	1 420	1 233	1 254	952	1 213	1 098	931	1 087	
Kuwait	275	318	282	220	237	213	304	378	348	192	315	326	302	
Oman	60	45	59	62	56	49	45	45	36	49	47	45	58	
United Arab Emirates	226	253	237	251	262	303	251	233	257	254	226	202	299	
Oman	80	79	148	83	107	103	105	98	120	98	111	99	163	
Pakistan	123	119	121	103	118	127	110	126	106	161	113	93	140	
India	339	345	426	352	434	406	356	358	345	348	283	391	482	
Thailand	149	117	114	101	106	112	107	98	110	110	92	86	126	
Indonesia	169	167	220	140	222	232	194	230	132	166	206	236	184	
Malaysia	158	143	147	142	137	155	148	148	139	158	154	143	328	
Singapore	225	250	271	253	262	243	229	286	244	303	286	259	315	
Philippines	98	76	139	47	44	57	43	49	55	56	51	58	64	
China	257	222	247	256	238	240	221	207	347	284	285	277	328	
South Korea	142	153												



Valeurs en Mio ECU

1983			1984										Pays partenaires
O	N	D	J	F	M	A	M	J	J	A	S	O	
- 649	70	- 1 183	- 4 653	- 1 308	- 1 599	- 2 954	- 2 300	- 3 239	- 310	- 3 054	- 2 204	- 323	Monde
657	313	274	307	1 123	290	- 280	- 106	650	501	- 468	999	1 448	Intra-CE (EUR 10)
- 1 441	- 572	- 1 804	- 5 209	- 2 691	- 2 105	- 2 932	- 2 447	- 4 130	- 1 061	- 2 772	- 3 490	- 2 031	Extra-CE
- 286	- 100	- 323	- 2 297	- 483	- 808	- 1 115	- 423	- 1 398	303	- 4	- 331	- 448	Classe 1
207	360	- 43	- 446	242	44	- 54	119	- 278	269	233	170	- 14	AELE
135	171	257	- 41	9	98	83	98	102	50	38	57	74	Autr. pays d'Europe occid.
307	432	452	- 372	476	445	107	793	50	885	743	731	1 062	USA et Canada
- 934	- 1 063	- 989	- 1 438	- 1 210	- 1 395	- 1 250	- 1 433	- 1 272	- 901	- 1 018	- 1 289	- 1 570	Autres classe 1
- 254	240	- 850	- 1 657	- 892	- 726	- 1 113	- 1 015	- 1 849	- 343	- 1 714	- 1 653	122	Classe 2
- 401	- 409	- 245	- 839	- 943	- 921	- 929	- 733	- 960	- 666	- 466	- 466	- 436	ACP (63 pays)
164	152	133	113	155	150	161	152	224	149	132	131	173	DOM
130	58	64	7	82	73	167	23	28	56	30	41	- 18	TOM
- 147	440	- 802	- 937	- 188	- 27	- 511	- 456	- 1 141	118	- 1 409	- 1 360	402	Autres classe 2
- 902	- 713	- 631	- 1 255	- 1 318	- 572	- 705	- 1 009	- 883	- 1 021	- 1 054	- 1 506	- 1 705	Classe 3 <sup>1)</sup>
- 915	- 691	- 663	- 1 273	- 1 299	- 529	- 619	- 986	- 1 009	- 1 068	- 1 094	- 1 527	- 1 743	Europe orientale <sup>1)</sup>
13	- 21	32	18	- 17	- 43	- 86	- 23	126	47	40	22	39	Autres classe 3
234	330	347	249	280	216	237	253	241	250	186	287	259	Divers non classés
278	78	- 268	- 1 859	696	- 466	- 1 352	- 545	- 709	759	- 690	790	1 132	OCDE
515	816	540	171	86	- 65	30	- 54	- 151	308	104	150	503	Bassin méditerranéen
- 645	- 514	- 1 737	- 861	- 786	- 891	- 1 267	- 907	- 1 627	- 575	- 805	- 1 148	- 133	OPEP
- 876	- 600	- 744	- 944	- 700	- 728	- 783	- 859	- 857	- 754	- 1 256	- 1 209	- 1 003	Amérique latine
157	64	254	- 149	- 99	- 55	- 11	53	- 60	62	- 35	54	123	ANASE
Principaux pays :													
- 649	- 578	- 848	- 759	- 785	- 661	- 661	- 426	- 713	- 445	- 598	- 594	- 749	Norvège
143	197	197	- 31	152	- 70	- 70	- 39	- 39	- 116	123	32	- 16	Suède
- 87	- 106	- 49	- 222	- 172	- 120	- 107	- 210	- 190	- 85	- 86	- 149	- 149	Finlande
321	468	201	291	664	332	382	427	309	462	427	424	384	Suisse
459	447	416	314	400	469	390	367	361	434	400	440	544	Autriche
12	20	36	- 30	- 41	- 54	4	5	- 22	- 4	- 107	4	- 70	Portugal
- 28	- 126	- 185	- 217	- 144	- 54	- 121	- 165	- 135	- 220	- 179	- 73	42	Espagne
54	125	237	39	28	34	49	109	70	28	99	49	6	Yougoslavie
64	92	153	90	91	63	98	92	108	149	76	35	- 51	Turquie
- 737	- 832	- 737	- 946	- 1 098	- 296	- 354	- 705	- 726	- 866	- 765	- 1 274	- 1 317	Union soviétique
- 45	- 49	- 13	- 55	- 71	- 49	- 41	- 62	- 57	- 48	- 75	- 54	- 100	Rép. démocr. allem. <sup>1)</sup>
- 33	- 21	- 16	- 76	- 41	- 72	- 33	- 100	- 63	- 110	- 122	- 83	- 107	Pologne
- 42	- 21	37	- 74	- 55	- 52	- 74	- 50	- 55	- 41	- 46	- 22	- 59	Tchécoslovaquie
7	47	47	14	33	11	- 5	23	84	51	31	41	- 2	Hongrie
- 113	- 50	- 87	- 153	- 129	- 128	- 154	- 162	- 171	- 125	- 201	- 199	- 173	Roumanie
41	54	113	39	62	58	33	52	40	54	67	70	21	Bulgarie
30	89	39	18	23	23	18	- 14	0	18	- 12	10	48	Maroc
- 49	- 41	- 138	- 147	- 158	- 205	- 229	- 114	- 182	- 179	- 124	- 145	- 158	Algérie
55	124	56	87	56	38	72	69	100	135	85	50	72	Tunisie
- 392	- 268	- 525	- 207	- 389	- 499	- 376	- 621	- 652	- 247	- 316	- 356	- 222	Libye
168	357	201	193	217	128	148	143	105	116	100	213	100	Égypte
40	38	43	29	43	23	13	23	23	23	35	44	24	Soudan
16	17	13	16	- 4	7	3	5	15	6	13	20	12	Sénégal
- 18	- 16	- 18	1	- 35	- 10	36	19	- 23	34	2	- 36	40	Libéria
- 60	- 60	- 103	- 83	- 113	- 99	- 85	- 96	- 92	- 57	- 72	- 12	- 106	Côte-d'Ivoire
- 10	- 6	9	16	- 3	10	10	11	- 11	- 5	- 8	- 16	- 19	Ghana
- 278	- 311	- 122	- 494	- 650	- 815	- 721	- 548	- 559	- 516	- 268	- 428	- 344	Nigeria
- 61	- 61	- 47	- 49	- 69	8	- 19	- 14	- 64	- 91	- 11	- 36	- 16	Cameroun
- 8	- 18	- 71	- 91	12	- 40	- 39	38	17	- 3	- 27	- 29	0	Gabon
- 27	- 1	- 25	- 27	- 53	- 31	- 22	- 61	- 67	- 66	- 69	- 38	- 25	Zaire
6	- 2	8	- 15	- 11	- 4	- 14	- 12	- 13	19	7	5	11	Kenya
- 12	- 24	- 25	- 26	- 17	- 3	- 18	- 11	- 36	- 13	3	- 16	- 26	Zambie
- 62	- 9	- 35	- 190	- 103	- 129	- 113	- 129	- 133	- 43	109	- 168	- 176	Rép. d'Afr. du S. et Namibie
401	445	387	- 293	471	498	126	739	94	625	801	728	1 109	États-Unis d'Amérique
- 94	- 13	65	- 79	4	- 53	- 19	54	- 43	60	- 59	4	- 46	Canada
- 137	- 73	- 68	- 83	- 26	- 138	- 144	- 125	- 99	- 162	- 191	- 72	- 73	Mexique
- 1	12	9	28	25	2	9	26	39	24	25	30	17	Cuba
64	6	0	- 36	19	1	129	- 19	- 21	- 10	- 28	- 8	- 95	Antilles néerlandaises
- 57	- 48	4	- 69	- 43	0	- 49	- 23	- 45	- 48	- 73	- 52	- 36	Colombie
- 58	- 182	- 92	- 200	- 120	- 104	- 161	- 99	- 90	- 105	- 180	- 180	- 133	Venezuela
- 25	- 12	- 25	- 22	- 26	- 18	- 8	- 38	- 53	- 38	- 28	- 14	- 49	Pérou
- 464	- 398	- 396	- 491	- 321	- 339	- 469	- 426	- 374	- 388	- 627	- 706	- 615	Brésil
- 75	- 52	- 75	- 46	- 58	- 77	- 63	- 89	- 92	19	- 25	- 43	- 30	Chili
- 74	153	- 115	- 64	- 89	- 43	145	- 78	- 42	- 129	- 270	- 123	- 79	Argentine
118	130	116	105	79	78	111	116	123	111	132	105	186	Liban
52	37	6	10	2	- 63	- 14	- 19	- 7	29	62	52	33	Syrie
80	96	- 124	17	74	116	- 4	- 41	- 53	110	- 30	- 111	29	Iraq
- 22	40	- 118	148	25	- 18	- 127	- 267	- 207	- 158	- 323	- 142	324	Iran
176	137	133	29	80	75	68	90	97	143	79	111	133	Israël
210	55	- 527	135	374	621	505	566	160	377	164	354	448	Arabie Saoudite
- 56	97	- 46	13	- 103	- 145	- 118	71	62	- 97	47	- 4	- 154	Koweït
34	- 66	- 85	- 109	- 17	- 9	- 18	- 49	- 42	- 12	- 81	- 225	- 95	Qatar
- 114	4	- 51	83	115	120	- 37	129	- 159	88	36	- 24	104	Émirats arabes unis
34	70	134	68	95	87	91	88	107	57	90	90	153	Oman
78	74	76	18	54	66	58	70	54	119	65	39	88	Pakistan
184	93	240	15	146	41	136	165	138	176	73	156	230	Inde
56	4	25	- 41	- 52	- 91	- 26	- 40	- 60	- 32	- 108	- 47	- 37	Thaïlande
56	44	100	- 30	- 36	71	47	115	45	70	91	136	55	Indonésie
- 25	- 49	- 45	- 111	- 98	- 90	- 50	- 69	- 59	- 52	- 65	- 77	69	Malaysia
64	100	124	111	85	82	78	104	70	149	115	71	91	Singapour
4	- 26	49	- 78	- 73	- 45	- 59	- 57	- 55	- 65	- 68	- 30	- 55	Philippines
6	- 23	29	- 9	- 32	- 28	- 28	- 51	122	11	7	- 13	11	Chine
- 79	- 102	- 108	- 155	- 86	- 32	- 23	- 27	- 31	- 35	- 118	- 124	- 90	Corée du Sud
- 1 119	- 1 236	- 1 177	- 1 249	- 1 237	- 1 313	- 1 240	- 1 388	- 1 243	- 1 041	- 1 286	- 1 219	- 1 538	Japon
- 154	- 126	- 77	- 180	- 156	- 154	- 108	- 179	- 116	- 131	- 195	- 191	- 204	Tai-wan
- 91	- 18	- 37	- 202	- 154	- 30	- 82	- 55	- 80	- 75	- 205	- 174	- 141	Hong-Kong
246	214	207	37	169	78	129	129	147	185	172	149	18	

# GENERAL SUMMARY of EC trade by commodities

Value in Mio ECU

SITC Rev. 2	List of products	import intra-EC/CE (EUR 10)					import extra					export extra				
		1983		1984			1983		1984			1983		1984		
		III	IV	I	II	III	III	IV	I	II	III	III	IV	I	II	III
<b>0-9</b>	<b>TOTAL TRADE</b>	<b>78 986</b>	<b>90 894</b>	<b>94 677</b>	<b>93 580</b>	<b>89 456</b>	<b>79 244</b>	<b>89 591</b>	<b>93 806</b>	<b>93 107</b>	<b>92 167</b>	<b>73 338</b>	<b>85 522</b>	<b>83 911</b>	<b>83 619</b>	<b>84 612</b>
<b>0,1</b>	<b>FOOD, BEVERAGES AND TOBACCO</b>	<b>11 024</b>	<b>12 060</b>	<b>10 800</b>	<b>11 924</b>	<b>11 568</b>	<b>7 471</b>	<b>9 487</b>	<b>9 202</b>	<b>8 679</b>	<b>8 257</b>	<b>5 563</b>	<b>6 677</b>	<b>6 448</b>	<b>6 331</b>	<b>6 143</b>
0	Food and live animals chiefly for food	9 800	10 539	9 691	10 656	10 288	6 877	8 680	8 569	8 020	7 612	4 228	5 194	5 194	4 966	4 723
00	Live animals chiefly for food	567	735	541	478	510	175	185	95	98	135	149	196	141	103	118
01	Meat and meat preparations	2 196	2 246	1 911	2 019	2 192	574	634	531	599	590	521	588	608	679	606
02	Dairy products and birds' eggs	1 742	1 688	1 530	1 781	1 599	144	203	146	147	136	791	928	941	1 026	877
03	Fish, crustaceans and molluscs and preparations thereof	429	544	430	453	453	708	861	592	804	733	183	271	225	205	196
04	Cereals and cereal preparations	1 296	1 582	1 494	1 429	1 512	537	673	706	399	657	1 011	1 193	1 366	1 116	1 293
05	Vegetables and fruit	1 978	1 784	1 846	2 428	2 127	1 521	2 197	2 338	2 365	1 702	367	630	543	421	354
06	Sugar, sugar preparations and honey	267	312	328	313	310	215	334	321	298	299	416	391	407	433	355
07	Coffee, tea, cocoa, spices, and manufactures thereof	469	563	579	576	641	1 566	1 943	2 277	2 054	2 109	263	360	363	340	328
08	Feeding stuff for animals (not including unmilled cereals)	568	777	700	613	583	1 372	1 639	1 487	1 387	1 185	281	383	342	322	316
09	Miscellaneous edible products and preparations	287	309	333	366	359	66	74	75	68	66	246	273	258	311	279
1	Beverages and tobacco	1 224	1 520	1 109	1 288	1 278	594	807	633	659	645	1 335	1 483	1 253	1 375	1 420
11	Beverages	776	1 039	698	850	877	185	277	192	189	193	1 086	1 230	1 002	1 135	1 221
12	Tobacco and tobacco manufactures	447	481	411	418	400	409	529	441	470	452	249	253	251	239	199
3	MINERAL FUELS, LUBRIC. AND RELATED MATERIALS	8 842	9 539	11 143	9 981	10 355	23 880	26 885	26 143	26 351	26 189	4 644	4 675	4 411	4 197	4 829
32	Coal, coke and briquettes	450	523	584	569	645	910	880	1 017	1 130	1 265	146	157	124	125	128
33	Petroleum, petroleum products and related materials	7 265	7 559	8 633	7 720	8 531	21 655	24 056	22 819	23 043	22 787	4 283	4 327	4 039	3 834	4 474
34	Gas, natural and manufactured	1 025	1 299	1 793	1 562	1 062	1 074	1 776	2 157	2 020	1 957	156	113	111	115	140
35	Electric current	102	158	133	129	117	221	174	150	157	180	59	78	137	123	87
2,4	RAW MATERIALS	3 240	4 346	4 356	4 293	4 118	7 569	8 650	9 655	9 567	9 189	1 517	1 925	2 115	2 147	1 939
2	Crude materials, inedible, except fuels	2 750	3 673	3 735	3 598	3 323	7 119	8 077	9 063	8 932	8 455	1 341	1 650	1 785	1 896	1 621
21	Hides, skins and furskins, raw	185	292	398	359	265	217	270	524	391	318	103	152	206	181	145
22	Seeds, oil and oleaginous fruit	190	426	163	89	189	782	1 041	1 207	1 118	956	6	11	11	7	27
23	Crude rubber (including synthetic and reclaimed)	228	273	302	292	250	257	295	339	319	275	131	141	141	156	123
24	Cork and wood	163	189	192	222	202	1 487	1 615	1 493	1 587	1 494	84	107	100	118	103
25	Pulp and waste paper	80	102	119	134	133	901	971	1 154	1 138	1 335	25	35	44	49	42
26	Textile fibres (other than wool tops) and their wastes	395	538	577	591	460	756	912	1 193	1 310	1 019	265	303	338	375	314
27	Crude fertilizers + minerals (excl. coal, petrol + precious stones)	372	403	390	437	420	585	631	629	662	623	210	236	244	269	236
28	Metalliferous ores and metal scrap	632	776	877	871	858	1 853	1 977	2 063	2 088	2 124	265	388	382	477	349
29	Crude animal and vegetable materials, n.e.s.	505	675	718	622	547	280	367	401	339	311	252	276	319	263	281
4	Animal and vegetable oils, fats and waxes	490	673	621	695	795	450	573	652	635	733	175	278	329	251	318
41	Animal oils and fats	62	79	78	80	96	73	112	123	134	120	13	15	13	20	17
42	Fixed vegetable oils and fats	318	443	381	432	518	345	414	478	453	555	125	208	252	163	240
43	Oils and fats, processed, and animal or vegetable waxes	110	152	163	182	182	32	47	51	48	59	38	53	64	68	61
7	MACHINERY AND TRANSPORT EQUIPMENT	21 055	25 167	25 314	25 227	23 411	13 794	16 404	16 538	17 282	17 284	26 630	32 305	31 287	30 211	30 240
71	Power-generating machinery and equipment	1 199	1 516	1 534	1 528	1 368	1 384	1 715	1 839	1 589	1 584	2 483	3 007	2 896	2 718	2 776
72	Machinery specialized for particular industries	2 052	2 484	2 416	2 685	2 447	1 022	1 213	1 195	1 259	1 232	3 994	4 838	4 574	4 691	4 598
73	Metallworking machinery	404	485	434	477	467	314	419	358	400	355	935	1 220	1 016	1 038	1 044
74	General indust. mach. + equipment, n.e.s., machine parts, n.e.s.	2 600	2 930	2 911	3 077	2 955	1 423	1 590	1 602	1 710	1 690	4 236	5 004	4 742	4 756	4 717
75	Office machines and automatic data-processing equipment	2 432	3 130	2 612	3 058	3 788	2 443	2 955	2 816	3 309	3 510	1 317	1 780	1 603	1 766	1 901
76	Telecom. + sound recording + repro. apparatus + equipment	927	1 335	1 145	1 149	1 060	1 720	2 221	1 800	1 733	1 709	1 276	1 582	1 386	1 296	1 433
77	Electr. machinery, apparatus + appliances, n.e.s., + electr. parts	3 011	3 719	3 655	3 857	3 790	2 223	2 606	2 671	2 961	3 180	3 252	3 836	3 673	3 750	3 716
78	Road vehicles (including air cushion vehicles)	6 990	8 048	8 910	8 165	6 993	2 575	2 770	3 385	3 453	2 957	6 627	8 489	8 258	7 367	7 258
79	Other transport equipment	1 438	1 522	1 718	1 231	1 254	690	915	873	847	1 067	1 959	2 065	2 493	2 279	2 427
5,6,8	OTHER INDUSTRIAL PRODUCTS	32 416	36 538	39 601	39 113	37 460	21 388	22 550	26 023	25 352	25 326	29 855	33 601	33 815	35 102	35 182
5	Chemicals and related products, n.e.s.	9 333	10 634	12 086	12 090	11 119	4 022	4 103	4 962	4 927	4 847	8 166	8 645	9 312	9 654	9 288
51	Organic chemicals	2 708	3 082	3 429	3 316	3 151	1 019	1 141	1 416	1 387	1 282	1 742	1 794	2 050	2 084	1 886
52	Inorganic chemicals	649	793	907	1 099	894	802	584	797	735	592	683	554	664	728	766
53	Dyeing, tanning and colouring materials	502	541	601	615	582	191	206	234	239	214	683	720	731	758	743
54	Medicinal and pharmaceutical products	778	854	980	957	988	551	580	642	633	591	1 296	1 434	1 517	1 510	1 489
55	Essential oils + perfume materials; toilet, polish + clean. preparat.	602	644	699	735	702	181	183	203	211	193	654	712	755	790	780
56	Fertilizers, manufactured	361	429	578	496	402	230	226	319	299	275	190	277	226	246	205
57	Explosives and pyrotechnic products	20	22	23	26	22	13	20	15	21	21	13	20	14	22	19
58	Artific. resins + plastic materials + cellulose esters and ethers	2 635	3 028	3 337	3 408	3 139	646	743	806	881	824	1 780	1 952	1 987	2 103	2 063
59	Chemical materials and products n.e.s.	1 079	1 251	1 533	1 439	1 239	388	420	529	519	456	1 125	1 183	1 368	1 402	1 318
6	Manufactured goods classified chiefly by material	14 261	16 754	17 485	18 107	16 370	9 799	10 842	12 421	12 381	11 559	13 809	15 707	15 423	16 331	15 687
61	Leather, leather manufactures, n.e.s. and dressed furskins	362	425	444	505	429	324	355	407	438	443	278	344	347	418	373
62	Rubber manufactures, n.e.s.	751	859	888	892	800	290	312	343	365	337	579	706	685	686	717
63	Cork and wood manufactures (excluding furniture)	325	384	396	410	360	482	477	710	568	484	205	251	234	244	234
64	Paper, paperboard, + art. of paper pulp, of paper of paperb.	1 509	1 677	1 804	1 900	1 868	1 532	1 616	1 824	1 834	1 859	635	760	748	830	876
65	Textile yarn, fabrics, made-up articles, n.e.s., + related products	2 829	3 742	3 906	3 924	3 392	1 642	1 917	2 253	2 119	1 917	1 988	2 468	2 409	2 661	2 381
66	Non-metallic mineral manufactures, n.e.s.	1 640	1 801	1 678	1 841	1 654	1 110	1 459	1 755	1 737	1 489	2 470	2 877	3 023	2 893	2 713
67	Iron and steel	3 080	3 624	3 859	4 052	3 619	1 319	1 417	1 466	1 598	1 532	3 374	3 970	3 789	4 062	4 241
68	Non-ferrous metals	1 869	2 135	2 414	2 397	2 173	2 161	2 284	2 583	2 621	2 400	1 637	1 524	1 524	1 684	1 543
69	Manufactures															

Valeurs en Mio ECU

1983			1984										Dénomination des produits	CTCI Rév. 2
O	N	D	J	F	M	A	M	J	J	A	S	O		
29 682	30 687	30 652	29 688	30 429	34 539	30 919	33 044	29 558	30 271	27 634	31 323	35 670	<b>COMMERCE TOTAL</b>	<b>0-9</b>
3 919	4 169	3 936	3 424	3 446	3 823	3 803	4 173	3 933	3 676	3 967	3 902	4 466	<b>PRODUITS ALIMENTAIRES, BOISSONS, TABACS</b>	<b>0,1</b>
3 446	3 660	3 410	3 073	3 099	3 514	3 416	3 761	3 477	3 260	3 566	3 443	3 921	Produits alimentaires et animaux vivants	0
232	289	211	169	181	190	153	173	152	139	178	194	257	Animaux vivants dest. princp. à l'alimentation humaine	00
758	765	724	637	605	668	676	688	654	654	765	773	759	Viandes et préparations de viande	01
524	598	580	506	456	568	549	640	590	530	563	495	660	Produits laitiers et œufs d'oiseaux	02
165	197	179	132	141	157	158	154	141	142	148	163	198	Poissons, crustacés et mollusques et préparations de poissons	03
528	512	494	473	487	534	541	545	537	468	540	497	552	Céréales et préparations à base de céréales	04
612	606	563	550	578	717	730	902	795	741	739	646	688	Légumes et fruits	05
97	109	104	107	104	115	96	110	108	100	95	115	133	Sucres, préparations à base de sucre, et miel	06
206	206	193	171	198	210	187	196	193	176	213	251	277	Café, thé, cacao, épices, et produits dérivés	07
228	271	269	226	239	235	214	215	181	190	199	194	260	Nourriture dest. aux animaux (à l'excl. des céréales non moulues)	08
98	105	103	103	110	120	111	127	126	121	124	115	137	Produits et préparations alimentaires divers	09
471	509	526	352	348	408	387	422	456	416	402	459	546	Boissons et tabacs	1
318	356	365	229	207	263	259	293	296	307	273	296	371	Boissons	11
152	154	160	123	140	146	128	128	160	109	129	162	175	Tabacs bruts et fabriqués	12
2 969	3 576	3 322	3 608	3 697	3 936	3 277	3 520	3 164	3 241	3 730	3 374	3 419	<b>COMBUST. MINÉRAUX, LUBRIF. ET PROD. CONNEXES</b>	<b>3</b>
163	164	195	198	180	206	208	189	171	201	233	210	231	Houilles, coques et briquettes	32
2 405	2 942	2 588	2 800	2 800	3 031	2 479	2 756	2 466	2 625	3 160	2 744	2 758	Pétrole et produits dérivés du pétrole et produits connexes	33
378	446	486	572	559	662	538	535	489	355	312	391	400	Gaz naturel et gaz manufacturé	34
25	25	53	38	57	37	52	41	38	60	25	29	30	Energie électrique	35
1 417	1 430	1 474	1 390	1 385	1 580	1 453	1 501	1 336	1 306	1 305	1 511	1 625	<b>MATIÈRES PREMIÈRES</b>	<b>2,4</b>
1 182	1 217	1 269	1 189	1 186	1 359	1 248	1 259	1 092	1 047	1 044	1 235	1 533	<b>Matières brutes non comestibles, carburants non compris</b>	<b>2</b>
93	77	120	130	109	159	140	113	106	96	58	110	139	Cuir, peaux et pelleteries brutes	21
140	146	140	78	45	39	37	17	16	12	87	90	179	Graines et fruits oléagineux	22
91	100	82	93	98	111	96	99	96	80	78	92	112	Caoutchouc brut (y compr. caoutchouc synthétique et régénéré)	23
62	64	62	57	64	71	72	76	73	72	61	69	82	Liège et bois	24
34	33	35	35	42	42	47	43	45	46	41	47	57	Pâtes à papier et déchets de papier	25
175	182	180	190	178	209	188	225	175	152	128	180	216	Fibres textiles (except. laines en rubans) et déchets n. transf.	26
130	136	136	121	118	150	141	147	148	134	143	146	155	Engrais, minéraux, bruts (excl. charbon, pétrole, pierres préc.)	27
250	259	265	261	285	330	290	320	268	317	264	277	342	Minerais métallifères et déchets de métaux	28
208	219	248	224	246	247	237	219	166	139	184	223	251	Matières brutes d'origine animale ou végétale, n.d.a.	29
235	214	206	201	199	221	206	242	245	259	261	278	292	Huiles, graisses et cires d'origine animale ou végétale	4
24	24	28	26	24	27	22	28	30	33	32	31	41	Huiles et graisses d'origine animale	41
181	140	131	126	121	134	126	151	154	168	171	179	180	Huiles végétales fixes	42
50	49	48	49	54	60	58	64	60	58	58	65	71	Huiles et graisses élaborées: cires animales ou végétales	43
8 112	8 116	8 864	7 823	8 033	9 450	8 477	9 243	7 486	7 872	6 963	8 568	9 506	<b>MACHINES ET MATÉRIEL DE TRANSPORT</b>	<b>7</b>
501	480	538	466	607	562	486	571	467	475	378	516	592	Machines génératrices, moteurs et leur équipement	71
748	807	924	715	771	929	860	968	854	926	734	786	962	Machines et appareils spécialisés pour les industries partic.	72
135	155	193	134	132	167	154	157	165	173	149	144	179	Machines et appareils pour le travail des métaux	73
932	977	1 017	881	943	1 086	975	1 116	983	1 095	877	983	1 183	Mach. et app. industr., applic. gén., n.d.a., parties et pièces dét.	74
900	996	1 231	779	895	947	896	1 086	1 102	966	984	1 097	1 193	Mach. et app. bureau ou p. traitement automatique de l'information	75
413	480	458	343	386	418	393	423	332	352	287	416	466	App. et équipement de télécommunic., enregist. reprod. du son	76
1 195	1 288	1 256	1 096	1 191	1 367	1 243	1 418	1 197	1 308	1 168	1 314	1 564	Mach. et app. électr., n.d.a., parties et pièces détachées électr.	77
2 656	2 656	2 689	2 859	2 803	3 344	2 994	3 083	2 172	2 172	2 125	2 707	2 943	Véhicules routiers (y compris les véhicules à coussin d'air)	78
632	317	559	750	414	631	486	440	302	387	252	604	424	Autre matériel de transport	79
12 334	12 288	11 915	12 328	12 812	14 466	12 766	13 624	12 713	13 285	11 173	13 065	15 385	<b>AUTRES PRODUITS INDUSTRIELS</b>	<b>5,8,8</b>
3 478	3 654	3 504	3 799	3 937	4 352	3 973	4 186	3 925	3 900	3 343	3 914	4 448	<b>Produits chimiques et produits connexes, n.d.a.</b>	<b>5</b>
972	1 052	1 071	1 092	1 118	1 222	1 078	1 129	1 122	1 102	947	1 117	1 241	Produits chimiques organiques	51
265	277	239	279	297	331	354	371	373	279	263	349	402	Produits chimiques inorganiques	52
186	186	170	190	198	213	194	226	194	209	169	204	229	Produits pour teinture et tannage et colorants	53
290	297	269	317	336	327	303	342	305	375	300	313	353	Produits médicaux et pharmaceutiques	54
225	213	207	218	224	256	246	253	236	234	233	236	275	Huiles essent., produits pour parfumerie, toilette et entretien	55
125	146	153	161	195	232	192	152	150	140	130	132	158	Engrais manufacturés	56
8	8	9	7	7	10	9	10	9	7	7	15	10	Explosifs et articles de pyrotechnie	57
1 005	1 056	962	1 056	1 066	1 211	1 114	1 200	1 085	1 100	903	1 135	1 271	Mat. plast., artif., éthers, esters d.l. cellulose, résines artific	58
403	420	424	489	494	549	484	503	450	453	390	422	511	Matières et produits chimiques, n.d.a.	59
5 661	5 636	5 456	5 510	5 548	6 424	5 787	6 419	5 691	5 674	4 727	5 788	6 928	<b>Art. manufact. classés princp. d'après le mat. première</b>	<b>6</b>
135	139	151	131	139	174	159	178	168	156	132	141	185	Cuir et peaux, prép. et ouvrages en cuir, n.d.a., pellet. apprêt	61
290	290	278	274	286	328	292	321	278	285	232	283	346	Caoutchouc manufacturé, n.d.a.	62
134	132	119	129	147	144	136	130	123	106	132	161	181	Ouvrages en liège et en bois (à l'exception des meubles)	63
548	573	556	569	567	668	589	664	646	623	584	659	738	Papiers, cartons, ouvrages en pâte cellul., en papier et en carton	64
1 263	1 269	1 206	1 265	1 245	1 396	1 262	1 383	1 292	1 213	905	1 273	1 550	Fils, tissus, articles textiles façonnés, n.d.a., prod. connexes	65
667	593	544	503	532	644	595	628	606	573	499	595	693	Articles minéraux non métalliques manufacturés, n.d.a.	66
1 225	1 224	1 176	1 234	1 217	1 407	1 265	1 486	1 295	1 358	1 007	1 262	1 510	Fer et acier	67
703	707	725	776	739	899	773	845	777	787	651	734	873	Métaux non ferreux	68
697	709	701	641	696	760	709	779	699	755	611	710	874	Articles manufacturés en métal, n.d.a.	69
3 194	2 996	2 966	3 019	3 326	3 681	3 006	3 020	2 897	3 510	3 103	3 363	4 009	<b>Articles manufacturés divers</b>	<b>8</b>
100	105	96	89	89	105	91	103	91	96	76	103	125	App. sanitaire, appareillage de plomberie, chauffage, éclair. n.d.a.	81
314	320	334	289	320	372	337	355	330	299	220	311	386	Meubles et leurs parties et pièces détachées	82
38	36	34	38	43	51	42	36	35	46	42	36	48	Articles de voyage, sacs à main et contenants similaires	83
844	655	638	819	974	1 023	733	611	622	1 019	934	1 017	1 063	Vêtements et accessoires du vêtement	84
271	221	181	305	345	361	254	192	234	378	367	272	332	Chaussures	85
364	386	438	363	392	423	374	424	369	402	357	385	479	Instruments et app. profes., scientifiques et de contrôle, n.d.a.	87
283	281	292	264	275	322	283	321	290	302	273	265	318	App. et fourmit. de photograph. et d'optique, n.d.a., montr. horlog.	88
980	993	943	861	888	1 003	891	979	927	969	834	975	1 259	Articles manufacturés divers, n.d.a.	89
931	1 107	1 142	1 115	1 156	1 193	1 145	983	926	891	696	904	1 070	<b>ARTICLES NON CLASSÉS AILLEURS DANS LA CTCI</b>	<b>9</b>

GENERAL SUMMARY  
of EC trade by commodities

import  
extra-EC (EUR 10)

Value in Mio ECU

SITC Rev. 2	List of products	1983			1984											
		O	N	D	J	F	M	A	M	J	J	A	S	O		
0-9	<b>TOTAL TRADE</b>	<b>28 143</b>	<b>29 053</b>	<b>31 938</b>	<b>31 502</b>	<b>30 750</b>	<b>31 541</b>	<b>30 156</b>	<b>31 814</b>	<b>31 068</b>	<b>30 183</b>	<b>30 391</b>	<b>31 345</b>	<b>35 621</b>		
0,1	<b>FOOD, BEVERAGES AND TOBACCO</b>	<b>2 896</b>	<b>3 252</b>	<b>3 329</b>	<b>3 151</b>	<b>3 096</b>	<b>2 956</b>	<b>2 873</b>	<b>2 899</b>	<b>2 910</b>	<b>2 585</b>	<b>3 001</b>	<b>2 688</b>	<b>3 387</b>		
0	Food and live animals chiefly for food	2 626	2 999	3 043	2 907	2 915	2 747	2 672	2 668	2 882	2 356	2 768	2 485	3 083		
00	Live animals chiefly for food	59	59	66	27	28	41	34	26	38	15	50	69	68		
01	Meat and meat preparations	208	212	212	157	174	200	184	217	198	182	211	197	274		
02	Dairy products and birds' eggs	51	96	57	47	41	58	41	48	58	29	40	68	83		
03	Fish, crustaceans and molluscs and preparations thereof	269	313	275	192	200	200	186	217	201	221	245	267	302		
04	Cereals and cereal preparations	203	229	275	283	232	191	154	127	116	113	339	204	297		
05	Vegetables and fruit	565	774	762	775	767	796	774	816	774	611	586	503	560		
06	Sugar, sugar preparations and honey	119	110	106	114	103	105	96	91	110	87	123	89	101		
07	Coffee, tea, cocoa, spices, and manufactures thereof	585	641	713	723	822	733	645	664	745	691	712	705	867		
08	Feeding stuff for animals (not including unmilled cereals)	543	537	555	562	526	400	536	498	420	383	440	362	401		
09	Miscellaneous edible products and preparations	23	28	23	27	23	25	23	24	21	24	21	21	30		
1	Beverages and tobacco	271	253	285	244	181	209	200	231	228	209	233	203	304		
11	Beverages	84	90	104	88	54	69	55	80	54	82	60	52	80		
12	Tobacco and tobacco manufactures	187	163	181	175	126	140	146	151	174	127	173	151	224		
3	<b>MINERAL FUELS, LUBRIC. AND RELATED MATERIALS</b>	<b>7 940</b>	<b>8 057</b>	<b>10 544</b>	<b>9 172</b>	<b>8 527</b>	<b>8 441</b>	<b>8 684</b>	<b>8 717</b>	<b>8 917</b>	<b>8 248</b>	<b>8 719</b>	<b>9 001</b>	<b>9 248</b>		
32	Coal, coke and briquettes	283	292	305	332	319	365	325	412	392	350	465	446	477		
33	Petroleum, petroleum products and related materials	7 212	7 090	9 412	8 058	7 390	7 368	7 579	7 578	7 894	7 165	7 570	7 833	7 992		
34	Gas, natural and manufactured	379	624	771	730	771	656	714	683	583	676	608	675	710		
35	Electric current	67	51	56	52	47	52	65	44	48	57	76	47	69		
2,4	<b>RAW MATERIALS</b>	<b>2 727</b>	<b>2 848</b>	<b>3 073</b>	<b>3 185</b>	<b>3 112</b>	<b>3 354</b>	<b>3 142</b>	<b>3 302</b>	<b>3 142</b>	<b>3 239</b>	<b>3 002</b>	<b>2 939</b>	<b>3 599</b>		
2	Crude materials, inedible, except fuels	2 540	2 651	2 886	2 963	2 902	3 134	2 940	3 113	2 899	2 945	2 765	2 738	3 319		
21	Hides, skins and furskins, raw	65	78	127	150	164	210	142	140	110	118	92	110	115		
22	Seeds oil and oleaginous fruit	293	332	418	414	407	386	451	353	314	385	326	246	350		
23	Crude rubber (including synthetic and reclaimed)	91	105	98	101	114	124	109	110	99	87	95	92	111		
24	Cork and wood	513	559	541	471	507	515	498	569	519	517	484	493	597		
25	Pulp and waste paper	303	324	345	361	372	421	361	373	403	460	419	456	534		
26	Textile fibres (other than wool tops) and their wastes	251	306	355	389	360	443	435	476	392	360	307	352	418		
27	Crude fertilizers + minerals (excl. coal, petrol + precious stones)	219	196	213	209	203	217	200	240	222	233	193	202	265		
28	Metalliferous ores and metal scrap	691	632	655	740	632	689	628	730	740	683	751	691	792		
29	Crude animal and vegetable materials, n.e.s.	113	119	134	127	144	129	117	121	100	102	98	96	137		
4	Animal and vegetable oils, fats and waxes	188	197	187	222	210	220	202	190	242	294	236	201	280		
41	Animal oils and fats	36	38	39	45	39	39	54	34	46	36	46	38	50		
42	Fixed vegetable oils and fats	138	145	129	159	151	167	132	140	181	237	171	145	203		
43	Oils and fats, processed, and animal or vegetable waxes	14	14	18	18	20	14	17	16	15	21	20	18	26		
7	<b>MACHINERY AND TRANSPORT EQUIPMENT</b>	<b>5 157</b>	<b>5 429</b>	<b>5 699</b>	<b>5 427</b>	<b>5 440</b>	<b>5 673</b>	<b>5 395</b>	<b>6 080</b>	<b>5 786</b>	<b>5 557</b>	<b>5 691</b>	<b>6 025</b>	<b>7 183</b>		
71	Power-generating machinery and equipment	517	587	595	667	616	555	533	555	503	510	551	524	732		
72	Machinery specialized for particular industries	360	401	445	389	386	418	391	444	425	420	411	401	488		
73	Metalworking machinery	114	133	170	114	109	135	126	140	134	129	117	111	172		
74	General indust. mach. + equipment, n.e.s., machine parts, n.e.s.	509	540	540	500	531	570	534	626	549	582	556	552	687		
75	Office machines and automatic data-processing equipment	955	950	1 061	898	925	996	960	1 172	1 172	1 133	1 157	1 218	1 452		
76	Telecom. + sound recording + reprod. apparatus + equipment	738	772	711	613	586	601	557	612	565	530	561	617	813		
77	Electr. machinery, apparatus + appliances, n.e.s., + electr. parts	827	879	895	857	889	926	936	1 062	958	1 060	1 046	1 067	1 250		
78	Road vehicles (including air cushion vehicles)	897	909	945	1 075	1 040	1 268	1 132	1 206	1 104	943	969	1 048	1 142		
79	Other transport equipment	240	249	337	313	358	203	227	262	356	250	323	488	446		
5,6,8	<b>OTHER INDUSTRIAL PRODUCTS</b>	<b>7 535</b>	<b>7 706</b>	<b>7 310</b>	<b>8 482</b>	<b>8 777</b>	<b>8 755</b>	<b>8 144</b>	<b>8 927</b>	<b>8 297</b>	<b>8 386</b>	<b>8 205</b>	<b>8 730</b>	<b>9 910</b>		
5	Chemicals and related products, n.e.s.	1 301	1 460	1 335	1 589	1 719	1 655	1 594	1 744	1 591	1 586	1 576	1 695	1 935		
51	Organic chemicals	383	393	364	461	519	437	458	460	476	439	401	445	498		
52	Inorganic chemicals	159	239	185	237	294	267	223	273	238	252	338	399	411		
53	Dyeing, tanning and colouring materials	68	69	68	81	73	80	77	87	75	75	70	69	85		
54	Medicinal and pharmaceutical products	194	201	185	228	212	201	198	242	192	212	182	197	253		
55	Essential oils + perfume materials; toilet, polish + clean. preparat.	63	62	58	66	65	73	65	77	69	66	66	61	78		
56	Fertilizers, manufactured	55	84	86	85	102	132	116	96	87	92	89	93	87		
57	Explosives and pyrotechnic products	8	6	6	6	5	5	8	6	8	8	7	7	8		
58	Artific. resins + plastic materials + cellulose esters and ethers	245	254	240	258	268	280	276	316	288	286	270	270	329		
59	Chemical materials and products n.e.s.	126	151	143	168	181	179	174	186	158	156	153	154	187		
6	Manufactured goods classified chiefly by material	3 595	3 718	3 536	4 169	4 104	4 148	3 907	4 397	4 083	3 937	3 617	3 988	4 595		
61	Leather, leather manufactures, n.e.s. and dressed furskins	109	125	122	133	129	144	141	158	139	146	129	168	156		
62	Rubber manufactures, n.e.s.	101	112	99	109	112	121	116	132	118	119	108	110	130		
63	Cork and wood manufactures (excluding furniture)	171	170	135	291	214	206	198	198	172	171	156	158	213		
64	Paper, paperboard, + art. of paper pulp, of paper of paperb.	539	573	504	614	577	633	561	652	621	576	633	650	733		
65	Textile yarn, fabrics, made-up articles, n.e.s., + related products	624	664	626	808	728	718	684	760	689	670	581	657	802		
66	Non-metallic mineral manufactures, n.e.s.	517	504	445	547	617	593	551	600	584	492	409	585	632		
67	Iron and steel	462	468	495	468	479	518	488	580	531	544	469	527	595		
68	Non-ferrous metals	740	747	770	838	894	850	828	906	883	845	765	766	880		
69	Manufactures of metal, n.e.s.	332	354	339	361	354	365	340	411	348	373	366	356	454		
8	Miscellaneous manufactured articles	2 639	2 528	2 440	2 734	2 954	2 952	2 643	2 785	2 622	2 864	3 013	3 048	3 379		
81	Sanitary, plumbing, heating + lighting fixtures + fittings, n.e.s.	31	32	30	28	27	32	30	34	29	32	29	31	41		
82	Furniture and parts thereof	123	128	134	127	133	147	137	141	127	123	109	123	155		
83	Travel goods, handbags and similar containers	48	48	39	61	59	59	58	63	61	59	57	57	57		
84	Articles of apparel and clothing accessories	795	688	656	977	1 085	971	813	773	784	841	1 106	1 060	1 048		
85	Footwear	137	112	104	183	203	221	162	152	146	168	187	176	182		
87	Professional, scientific + controlling instrum. + apparatus, n.e.s.	403	408	431	397	419	448	414	456	430	438	454	468	529		
88	Photogr. ap., equipm + suppl. + optic. goods; watches + clocks	345	370	326	292	305	347	331	358	329	358	316	348	396		
89	Miscellaneous manufactured articles, n.e.s.	758	742	720	669	723	728	697	807	737	745	755	784	971		
9	<b>GOODS NOT CLASSIFIED ELSEWHERE IN THE SITC</b>	<b>1 887</b>	<b>1 761</b>	<b>1 983</b>	<b>2 075</b>	<b>1 798</b>	<b>2 361</b>	<b>1 918</b>	<b>1 889</b>	<b>2 036</b>	<b>2 169</b>	<b>1 773</b>	<b>1 980</b>	<b>2 294</b>		

Valeurs en Mio ECU

1983			1984										Dénomination des produits	CTCI Rév. 2
O	N	D	J	F	M	A	M	J	J	A	S	O		
26 703	28 480	30 135	26 292	28 059	29 436	27 224	29 367	26 938	29 102	27 619	27 855	33 590	<b>COMMERCE TOTAL</b>	0-9
1 992	2 314	2 356	2 106	2 123	2 206	2 085	2 188	2 041	1 756	2 127	2 257	2 671	<b>PRODUITS ALIMENTAIRES, BOISSONS, TABACS</b>	0,1
1 468	1 796	1 917	1 728	1 706	1 749	1 628	1 713	1 601	1 295	1 682	1 742	2 009	<b>Produits alimentaires et animaux vivants</b>	0
49	84	64	49	49	44	33	39	31	37	44	37	61	Animaux vivants dest. princp. à l'alimentation humaine	00
193	182	210	190	196	216	223	243	205	173	223	204	227	Viandes et préparations de viande	01
282	333	309	330	290	316	336	347	325	291	294	289	334	Produits laitiers et œufs d'oiseaux	02
73	90	108	67	76	90	75	71	58	53	66	77	95	Poissons, crustacés et mollusques et préparations de poissons	03
249	446	489	419	484	461	367	351	397	227	497	565	569	Céréales et préparations à base de céréales	04
169	208	255	210	176	158	153	154	118	103	122	130	204	Légumes et fruits	05
139	99	152	151	120	136	130	157	146	115	122	127	125	Sucres, préparations à base de sucre, et miel	06
113	140	109	113	119	131	116	122	102	97	107	124	171	Café, thé, cacao, épices, et produits dérivés	07
113	124	125	117	109	116	104	117	102	97	114	105	114	Nourriture dest. aux animaux (à l'excl. des céréales non moulues)	08
89	88	96	79	88	91	91	112	108	102	94	84	108	Produits et préparations alimentaires divers	09
524	519	439	378	417	457	459	475	439	461	445	515	562	<b>Boissons et tabacs</b>	1
441	443	345	308	322	371	368	391	375	392	380	449	583	Boissons	11
83	76	94	70	94	86	91	84	64	69	65	66	80	Tabacs bruts et fabriqués	12
1 660	1 576	1 578	1 348	1 454	1 601	1 126	1 574	1 477	1 593	1 558	1 655	1 705	<b>COMBUST. MINÉRAUX, LUBRIF. ET PROD. CONNEXES</b>	3
63	54	51	42	42	40	42	44	39	40	44	44	41	Houilles, coques et briquettes	32
1 443	1 486	1 448	1 231	1 326	1 469	1 017	1 450	1 353	1 473	1 445	1 534	1 587	Pétrole et produits dérivés du pétrole et produits connexes	33
36	31	45	31	41	44	26	35	49	43	51	46	35	Gaz naturel et gaz manufacturé	34
19	25	34	44	44	48	41	45	36	37	19	32	42	Energie électrique	35
637	654	635	648	704	782	706	783	671	631	629	715	848	<b>MATIÈRES PREMIÈRES</b>	2,4
547	567	637	542	586	656	625	671	595	547	535	575	705	<b>Matières brutes non comestibles, carburants non compris</b>	2
53	43	55	56	72	78	56	67	54	44	50	51	61	Cuir, peaux et pelletteries brutes	21
3	4	3	2	5	4	3	2	2	12	14	2	4	Graines et fruits oléagineux	22
45	48	48	45	48	47	51	54	51	47	46	51	52	Caoutchouc brut (y compr. caoutchouc synthétique et régénéré)	23
34	39	33	30	32	38	39	40	38	36	34	33	40	Liège et bois	24
12	12	11	13	15	16	15	16	17	16	11	15	24	Pâtes à papier et déchets de papier	25
90	103	110	110	113	115	118	127	129	108	95	112	120	Fibres textiles (except. laines en rubans) et déchets n. transf.	26
77	75	88	77	77	90	89	96	85	82	83	96	96	Engrais, minéraux, bruts (excl. charbon, pétrole, pierres préc.)	27
140	152	95	108	118	156	161	175	140	138	100	112	177	Minerais métallifères et déchets de métaux	28
93	91	93	100	106	113	93	93	77	65	102	114	130	Matières brutes d'origine animale ou végétale, n.d.a.	29
90	87	98	106	118	106	82	93	76	84	94	140	142	<b>Huiles, graisses et cires d'origine animale ou végétale</b>	4
4	6	5	6	4	3	5	6	9	4	7	5	10	Huiles et graisses d'origine animale	41
70	63	74	80	94	79	57	57	49	58	66	116	106	Huiles végétales fixes	42
16	18	19	20	20	23	19	30	19	21	21	19	26	Huiles et graisses élaborées; cires animales ou végétales	43
9 786	10 834	11 703	9 910	10 491	10 802	9 994	10 848	9 346	10 541	9 779	9 925	12 108	<b>MACHINES ET MATÉRIEL DE TRANSPORT</b>	7
970	1 037	995	1 051	988	857	882	939	895	942	945	899	1 046	Machines génératrices, moteurs et leur équipement	71
1 408	1 673	1 852	1 459	1 500	1 612	1 539	1 841	1 508	1 764	1 434	1 415	1 864	Machines et appareils spécialisés pour les industries partic.	72
309	406	527	348	295	372	347	343	349	352	376	324	347	Machines et appareils pour le travail des métaux	73
1 489	1 661	1 850	1 542	1 536	1 654	1 580	1 630	1 543	1 734	1 543	1 433	1 812	Mach. et app. industr., applic. gén., n.d.a., parties et pièces dét.	74
513	569	696	528	504	572	499	654	611	657	550	691	808	Mach. et app. bureau ou p. traitement automatique de l'information	75
462	507	600	455	485	444	427	444	423	492	473	463	602	App. et équipement de télécommunic., enregist. reprod. du son	76
1 197	1 259	1 388	1 139	1 214	1 318	1 239	1 265	1 242	1 306	1 184	1 228	1 457	Mach. et app. élect., n.d.a., parties et pièces détachées élect.	77
2 649	2 790	3 048	2 501	2 923	2 833	2 573	2 805	1 984	2 281	2 394	2 591	3 395	Véhicules routiers (y compris les véhicules à coussin d'air)	78
597	696	614	714	764	948	754	1 013	513	842	772	798	627	Autre matériel de transport	79
10 966	11 202	11 589	10 459	11 303	12 038	11 418	12 180	11 516	12 423	11 639	11 468	13 706	<b>AUTRES PRODUITS INDUSTRIELS</b>	5,6,8
2 786	2 678	3 037	2 940	3 066	3 304	3 225	3 376	3 059	3 396	3 184	2 962	3 590	<b>Produits chimiques et produits connexes, n.d.a.</b>	5
595	691	635	681	669	700	713	748	626	675	656	645	759	Produits chimiques organiques	51
190	177	223	199	242	233	308	227	194	346	264	229	271	Produits chimiques inorganiques	52
230	249	240	228	243	282	251	271	246	257	254	232	277	Produits pour teinture et tannage et colorants	53
472	471	488	476	505	535	491	527	489	575	504	446	551	Produits médicinaux et pharmaceutiques	54
226	235	250	224	250	281	251	284	254	274	263	244	299	Huiles essent., produits pour parfumerie, toilette et entretien	55
74	90	112	70	78	76	80	88	92	88	86	66	139	Engrais manufacturés	56
7	5	7	5	4	5	5	10	7	8	5	6	7	Explosifs et articles de pyrotechnie	57
613	678	659	638	641	707	699	720	692	693	705	666	790	Mat. plast., artif., éthers, esters d.l. cellulose, résines artific.	58
378	381	422	422	433	513	431	508	461	475	445	426	487	Matières et produits chimiques, n.d.a.	59
5 027	5 237	5 446	4 722	5 226	5 487	5 241	5 754	5 333	5 530	5 031	5 195	6 056	<b>Art. manufact. classés princp. d'après la mat. première</b>	6
103	118	123	102	113	132	127	151	140	143	122	108	157	Cuir et peaux, prép. et ouvrages en cuir, n.d.a., pellet. apprêt.	61
231	241	232	219	225	241	228	231	226	250	226	241	274	Caoutchouc manufacturé, n.d.a.	62
83	91	78	72	75	88	81	77	85	87	71	77	89	Ouvrages en liège et en bois (à l'exception des meubles)	63
238	250	271	232	243	272	254	297	279	299	298	279	362	Papiers, cartons, ouvrages en pâte cellul., en papier et en carton	64
804	833	830	759	795	854	828	965	867	876	740	783	991	Fils, tissus, articles textiles façonnés, n.d.a., prod. connexes	65
945	931	1 013	852	1 163	1 003	966	1 038	900	1 026	706	985	1 011	Articles minéraux non métalliques manufacturés, n.d.a.	66
1 253	1 328	1 396	1 158	1 258	1 373	1 341	1 408	1 309	1 378	1 478	1 401	1 551	Fer et acier	67
497	538	482	493	504	527	510	511	658	520	538	510	591	Métaux non ferreux	68
859	865	1 001	810	830	948	885	1 056	852	924	813	787	1 017	Articles manufacturés en métal, n.d.a.	69
3 063	3 087	3 106	2 797	3 011	3 268	2 953	3 051	3 124	3 496	3 423	3 311	4 060	<b>Articles manufacturés divers</b>	8
80	91	94	76	78	82	88	88	86	94	87	75	100	App. sanitaire, appareillage de plomberie, chauffage, éclair. n.d.a.	81
259	284	312	256	272	301	287	296	291	303	278	268	362	Meubles et leurs parties et pièces détachées	82
56	52	51	42	55	57	55	49	53	50	62	58	62	Articles de voyage, sacs à main et contenants similaires	83
569	423	388	393	526	607	468	383	421	570	650	663	735	Vêtements et accessoires du vêtement	84
196	190	217	220	225	213	173	182	228	273	274	229	223	Chaussures	85
530	577	660	521	549	610	528	587	617	612	746	570	720	Instrument et app. profess., scientifiques et de contrôle, n.d.a.	87
291	317	335	291	302	331	296	316	314	353	288	304	392	App. et fourn. de photograph. et d'optique, n.d.a., monit. horlog.	88
1 066	1 145	1 043	996	965	1 061	1 056	1 146	1 106	1 223	1 030	1 140	1 458	Articles manufacturés divers, n.d.a.	89
1 893	2 101	2 273	1 822	1 985	2 027	1 894	1 813	1 886	2 157	1 887	1 835	2 552	<b>ARTICLES NON CLASSÉS AILLEURS DANS LA CTCI</b>	9

## INDICES

1980 = 100

Period Période	EUR 10	Deutsch- land	France	Italia	Nederland	Belg.Lux	United Kingdom	Ireland	Danmark	Ελλάδα	
<b>VOLUME <sup>1)</sup></b>						<b>VOLUME <sup>1)</sup></b>					
<b>import</b>											
1982	IV	98	98	103	90	98	91	99	93	105	117
1983	I	99	96	104	90	94	94	108	103	99	103
	II	100	101	101	94	97	94	108	101	102	110
	III	94	97	86	90	93	86	105	97	95	96
	IV	105	106	102	99	101	101	111	106	110	150
1984	I	106	107	104	99	106	105	115	115	109	106
	II	105	105	103	97	103	102	118	109	107	115
	III	99	102	89	96	101	93	113	105	100	95
	IV		108	106		109		123		116	
1983	O	103	102	98	92	103	102	115	106	105	113
	N	105	107	104	93	101	102	115	121	109	124
	D	107	108	104	113	99	98	103	90	117	214
1984	J	103	101	101	97	104	101	110	111	102	103
	F	103	106	99	91	108	102	111	116	107	103
	M	113	112	112	109	105	111	124	117	118	112
	A	104	106	100	100	102	102	114	100	102	101
	M	110	108	105	106	107	107	121	124	116	137
	J	102	100	103	86	101	97	120	103	103	107
	J	100	106	99	94	98	88	110	98	90	94
	A	96	98	75	87	104	91	117	114	105	91
	S	102	101	94	105	102	101	111	102	105	100
	O		112	112	108	118	111	136	127	124	
	N		109	108	113	112		124	122	115	
	D		102	97		98		110		109	
1985	J		109				123		114		
	F		104				119				
<b>export</b>											
1982	IV	108	113	105	107	102	108	106	112	106	80
1983	I	104	108	101	101	107	106	101	105	113	81
	II	106	108	107	109	106	107	100	123	114	86
	III	101	105	95	101	98	97	99	125	107	92
	IV	115	118	111	122	108	115	110	132	120	141
1984	I	114	120	110	111	116	114	109	130	117	107
	II	111	115	109	106	112	111	108	151	117	121
	III	108	115	101	115	101	101	103	138	115	100
	IV		131	116		116		122		129	
1983	O	112	115	110	114	104	115	105	134	118	147
	N	116	117	108	128	115	117	112	142	130	93
	D	117	122	116	125	106	113	113	121	111	184
1984	J	107	110	106	112	117	107	94	118	108	104
	F	113	122	103	100	112	111	114	128	113	103
	M	123	127	120	120	118	124	120	143	129	114
	A	110	114	107	111	110	111	101	127	109	105
	M	117	124	111	106	118	116	112	163	125	162
	J	107	106	107	99	107	107	110	162	117	97
	J	111	115	110	129	98	100	104	146	99	110
	A	102	111	90	99	99	91	107	111	121	87
	S	111	118	102	116	106	114	99	157	125	103
	O		139	122	131	122	126	127	159	133	
	N		130	118	112	123		126	153	135	
	D		123	110		102		114		119	
1985	J		120				113		120		
	F		121				116				

<sup>1)</sup> Refer to note 1 of Table 6.<sup>1)</sup> Voir note 1 du tableau 6.

1980 = 100

Period Période	EUR 10	Deutsch- land	France	Italia	Nederland	Belg.Lux	United Kingdom	Ireland	Danmark	Ελλάδα	
		<b>VALUE</b>									<b>VALEUR COURANTE</b>
		<b>import</b>									
1982	IV	123	121	131	122	125	111	122	120	132	140
1983	I	122	121	128	121	120	115	124	128	126	111
	II	125	125	122	123	123	116	135	124	129	148
	III	120	124	109	122	121	109	133	125	123	108
	IV	137	138	128	138	135	130	142	139	147	200
1984	I	143	143	138	141	146	141	152	153	148	121
	II	142	141	136	140	143	136	155	143	147	138
	III	138	140	122	142	143	127	153	145	141	123
	IV		150	146	176	154		167	168	166	256
1983	O	132	131	121	126	137	131	144	138	138	149
	N	136	139	130	128	134	131	148	159	145	128
	D	143	144	134	161	134	129	133	119	159	323
1984	J	140	136	138	138	144	135	148	149	139	131
	F	140	143	131	130	149	139	146	156	145	110
	M	151	150	145	154	145	148	161	154	159	123
	A	139	142	130	143	139	135	148	130	139	121
	M	148	145	137	152	147	142	161	163	160	162
	J	138	136	139	123	141	130	158	138	143	132
	J	138	145	131	138	140	119	147	133	127	140
	A	133	135	107	130	141	124	158	159	147	116
	S	143	139	128	159	148	139	153	142	149	113
	O	163	155	153	164	165	152	185	182	178	167
	N		151	147	171	158		169	176	163	183
	D		144	139	191	139		149	145	159	418
1985	J		158	144			166	179	167		
	F		152	154			166				
		<b>export</b>									
1982	IV	133	137	125	141	134	125	135	144	133	112
1983	I	128	133	123	132	139	124	116	134	142	113
	II	133	135	130	143	136	125	124	158	144	121
	III	128	131	118	138	129	114	127	165	138	114
	IV	149	150	142	169	148	139	143	178	159	188
1984	I	151	154	142	158	165	143	144	176	159	154
	II	149	148	149	148	162	141	140	207	159	169
	III	147	152	138	167	148	129	139	196	160	141
	IV		174	163	193	171		164	224	183	197
1983	O	143	144	138	158	142	139	134	179	156	194
	N	150	148	137	174	156	141	146	190	171	122
	D	154	156	150	176	147	136	150	166	150	249
1984	J	142	140	135	161	165	134	127	159	146	145
	F	150	159	135	144	161	140	152	174	154	145
	M	162	164	157	170	168	155	153	196	176	172
	A	146	148	146	156	157	139	130	173	148	143
	M	157	160	154	149	172	146	146	225	171	222
	J	144	137	147	140	157	136	144	224	158	142
	J	151	153	151	186	145	128	139	204	138	156
	A	139	147	122	144	143	114	144	156	166	123
	S	152	156	139	172	157	146	134	227	175	146
	O	178	185	167	190	179	162	171	232	188	198
	N		174	163	164	182		168	226	190	214
	D		164	158	224	151		154	215	171	179
1985	J		164	141			148	197	173		
	F		167	158			154				

## INDICES

1980 = 100

Period Période	EUR 10	Deutsch- land	France	Italia	Nederland	Belg.Lux	United Kingdom	Ireland	Danmark	Ελλάδα	
		<b>UNIT VALUE <sup>1)</sup></b>					<b>VALEUR MOYENNE <sup>1)</sup></b>				
		<b>import</b>									
1982	IV	126	124	128	135	128	122	124	129	126	120
1983	I	124	126	123	133	127	122	115	124	126	107
	II	125	124	121	131	126	124	124	123	127	135
	III	128	127	127	136	131	127	127	129	129	112
	IV	131	131	125	139	134	130	128	131	134	129
1984	I	135	134	133	142	138	135	132	134	136	115
	II	135	134	132	144	138	133	131	131	138	121
	III	139	137	137	148	141	136	136	138	141	129
	IV		139	139		141		136		144	
1983	O	129	129	123	137	133	128	125	131	132	132
	N	130	130	124	138	133	129	129	131	133	104
	D	134	133	129	142	135	132	129	132	136	151
1984	J	136	134	136	142	139	134	134	134	137	127
	F	135	135	133	142	138	136	132	134	136	107
	M	134	134	129	142	138	134	130	132	135	110
	A	134	134	130	144	137	132	129	130	136	120
	M	135	134	130	144	138	133	133	131	138	119
	J	136	136	135	144	140	134	132	133	138	124
	J	137	137	132	146	143	135	134	136	141	148
	A	139	138	142	148	136	136	135	140	141	126
	S	140	138	137	151	145	138	138	139	142	114
	O		138	137	152	140	137	136	144	143	
1985	N		139	136	152	141	136	144	142		
	D		141	143		142	135		146		
1985	J		145				135		147		
	F		146				139				
		<b>export</b>									
1982	IV	124	121	119	131	131	115	126	128	126	140
1983	I	123	124	121	131	130	117	115	127	126	140
	II	125	125	121	131	128	117	123	129	126	141
	III	127	124	124	136	132	118	128	133	129	125
	IV	130	127	127	139	137	121	130	135	133	133
1984	I	133	129	130	143	142	125	132	136	136	143
	II	134	129	137	141	145	126	130	138	136	140
	III	137	132	137	146	147	128	134	142	139	142
	IV		133	140		148		134		142	
1983	O	129	125	125	139	136	121	128	134	132	132
	N	129	127	127	137	136	121	130	134	131	131
	D	131	128	129	140	139	121	133	137	135	135
1984	J	132	128	128	143	141	125	134	135	136	139
	F	133	129	130	144	144	126	133	136	136	141
	M	132	129	130	141	142	125	128	137	136	150
	A	133	130	136	140	143	125	129	137	135	136
	M	134	129	139	140	146	127	131	138	137	137
	J	134	129	137	142	146	127	131	138	136	146
	J	137	132	138	144	148	128	133	140	139	142
	A	136	132	136	146	145	126	134	141	137	142
	S	137	132	136	148	148	128	136	144	140	142
	O		134	137	145	147	129	135	146	141	
1985	N		134	138	146	148	129	133	147	141	
	D		133	143		148	134		144		
1985	J		136				131		145		
	F		137				133				

<sup>1)</sup> Refer to note 1 of Table 6.<sup>1)</sup> Voir note 1 du tableau 6.



1980 = 100

Period Période	EUR 10	Deutsch- land	France	Italia	Nederland	Belg.Lux	United Kingdom	Ireland	Danmark	Ελλάδα	
<b>TERMS OF TRADE</b>											
<b>export : import</b>											
1982	IV	98	98	93	97	103	95	102	99	100	116
1983	I	99	98	98	98	102	95	100	102	99	130
	II	100	101	100	100	102	95	99	105	100	105
	III	99	98	98	101	101	93	100	103	100	112
	IV	99	97	101	100	103	93	102	103	99	103
1984	I	98	96	98	100	103	93	99	102	100	125
	II	99	96	104	98	105	95	99	105	99	116
	III	98	96	100	98	104	94	99	103	98	110
	IV		96	101		105		99		99	
1983	O	100	97	102	101	103	94	103	102	100	100
	N	100	98	102	99	102	94	100	103	99	126
	D	98	96	100	99	102	92	103	104	99	90
1984	J	97	95	94	101	102	93	100	101	99	109
	F	99	96	98	101	105	93	100	101	100	132
	M	99	96	101	100	103	93	98	103	101	137
	A	100	97	104	97	105	94	100	105	99	114
	M	100	96	107	97	106	95	98	105	99	115
	J	99	95	102	99	105	95	99	104	98	118
	J	99	97	104	98	103	95	100	103	99	96
	A	98	96	95	98	107	93	99	101	97	112
	S	98	96	100	98	102	93	99	104	99	124
	O		97	100	96	105	94	99	101	98	
	N		96	102	96	105		98	102	99	
	D		94	100		104		99		99	
1985	J		94					97		99	
	F		94					96			
<b>RATIO OF VOLUMES</b>											
<b>export : import</b>											
1982	IV	110	115	102	119	104	119	108	120	101	69
1983	I	106	112	98	111	113	113	94	102	113	79
	II	106	107	106	116	109	114	92	122	112	78
	III	107	109	110	113	106	113	94	128	112	96
	IV	110	111	109	123	107	114	99	125	109	94
1984	I	107	112	105	112	109	109	95	113	107	101
	II	106	110	106	109	108	109	91	138	110	106
	III	108	113	112	120	100	108	92	132	115	105
	IV		121	110		106		99		111	
1983	O	109	113	112	124	101	112	91	126	113	129
	N	110	109	104	137	114	115	98	117	120	75
	D	110	112	111	111	107	115	110	134	95	86
1984	J	104	108	104	115	112	106	85	106	106	101
	F	109	115	105	110	104	109	103	110	106	99
	M	109	113	107	111	112	112	97	123	110	102
	A	105	107	107	112	108	109	88	127	108	104
	M	106	115	105	101	110	109	93	132	108	119
	J	105	106	104	115	106	110	92	156	113	91
	J	110	109	110	137	100	114	95	149	110	116
	A	107	113	120	113	95	99	92	97	116	95
	S	108	117	109	111	104	112	88	154	119	103
	O		124	109	121	103	113	93	125	108	
	N		120	109	100	110		102	125	118	
	D		121	113		104		104		109	
1985	J		110					92		105	
	F		116					97			

TRENDS IN EC TRADE  
total, intra and extra-EC (EUR 10)

Value in Mio ECU

Period Période	EUR 10	Deutsch- land	France	Italia	Nederland	Belg.Lux	United Kingdom	Ireland	Danmark	Ελλάδα	
<b>GRAND TOTAL</b>						<b>MONDE</b>					
<b>import</b>											
1982	IV	163 391,3	40 772,2	31 930,1	21 865,2	17 309,3	15 647,7	26 118,0	2 410,8	4 663,0	2 675,1
1983	I	160 983,5	41 062,4	31 029,1	21 677,0	16 572,1	15 032,3	26 499,3	2 558,7	4 442,5	2 110,1
	II	165 744,9	42 316,4	29 582,4	22 033,1	16 924,7	16 351,9	28 729,9	2 478,6	4 518,2	2 809,7
	III	158 397,7	41 819,4	26 338,7	21 842,4	16 748,5	14 137,2	28 606,0	2 499,0	4 343,4	2 063,1
	IV	180 665,1	46 652,5	31 203,2	24 851,0	18 832,1	16 946,8	30 332,9	2 769,5	5 197,4	3 879,7
1984	I	188 709,3	48 435,7	33 496,6	25 245,7	20 191,5	18 205,3	32 544,2	3 060,2	5 218,0	2 312,0
	II	186 938,9	47 606,9	32 890,9	25 096,4	19 767,7	17 551,8	33 275,3	2 868,5	5 234,6	2 646,7
	III	181 982,2	47 280,7	29 671,4	25 455,1	19 966,1	16 558,0	32 831,8	2 896,6	4 990,3	2 332,2
	IV	50 705,3	35 513,0	31 483,5	21 774,0			36 036,1	3 472,1	5 875,7	4 968,1
1983	O	57 880,9	14 819,5	9 811,5	7 550,0	6 316,4	5 638,6	10 254,0	922,7	1 617,8	950,4
	N	59 816,4	15 668,2	10 503,0	7 665,8	6 191,4	5 630,1	10 584,0	1 057,2	1 701,8	815,0
	D	62 640,4	16 261,6	10 856,9	9 608,1	6 185,2	5 542,1	9 467,6	794,2	1 867,0	2 057,7
1984	J	61 262,9	15 333,4	11 148,6	8 265,8	6 653,9	5 827,4	10 574,5	991,3	1 636,4	831,6
	F	61 236,7	16 172,7	10 586,1	7 753,6	6 863,2	5 976,6	10 440,2	1 041,2	1 701,4	701,7
	M	66 174,8	16 938,9	11 763,5	9 214,3	6 679,7	6 389,2	11 513,6	1 026,7	1 868,9	780,1
	A	61 152,8	15 972,6	10 541,4	8 580,0	6 429,2	5 805,7	10 561,3	865,4	1 630,3	766,9
	M	64 942,9	16 365,0	11 107,6	9 125,3	6 797,8	6 094,4	11 456,8	1 083,9	1 880,1	1 032,1
	J	60 715,6	15 277,0	11 246,6	7 378,3	6 508,6	5 596,0	11 276,3	918,7	1 676,5	837,5
	J	60 526,9	16 308,3	10 637,5	8 239,7	6 463,2	5 107,8	10 499,7	887,5	1 494,9	888,4
	A	58 353,3	15 250,5	8 652,7	7 772,6	6 515,4	5 348,8	11 286,5	1 059,2	1 731,5	736,1
	S	62 791,0	15 719,5	10 374,7	9 488,8	6 843,3	5 998,8	10 947,3	947,1	1 749,7	721,8
	O	71 388,5	17 475,8	12 375,9	9 836,3	7 598,1	6 546,4	13 183,5	1 215,7	2 092,1	1 064,6
1985	N		17 041,5	11 909,0	10 236,2	7 290,8	12 033,3	1 171,3	1 910,3	1 162,7	
	D		16 178,7	11 244,9	11 453,7	6 418,1		10 628,3	967,3	1 867,2	2 656,8
1985	J		17 781,5	11 652,9			11 853,9	1 195,8	1 958,7		
	F		17 142,4	12 430,1			11 813,6		2 001,7		
<b>export</b>											
1982	IV	159 168,8	47 312,9	25 093,3	19 502,4	17 710,7	14 567,7	27 625,1	2 149,5	4 162,4	1 044,7
1983	I	153 801,5	46 273,2	24 655,7	18 581,2	18 447,1	14 466,2	23 871,4	2 042,9	4 407,5	1 056,3
	II	159 022,5	46 827,1	26 001,0	20 103,8	18 197,2	14 559,3	25 309,9	2 413,9	4 485,1	1 125,3
	III	152 774,3	45 463,2	23 559,9	19 406,4	17 201,7	13 256,0	25 964,4	2 520,6	4 334,1	1 068,2
	IV	178 902,1	51 824,3	28 434,2	23 816,9	19 737,3	16 178,8	29 357,7	2 723,5	5 051,4	1 777,9
1984	I	181 262,3	53 480,1	28 464,6	22 220,2	21 854,8	16 618,5	29 526,8	2 692,0	4 969,9	1 435,6
	II	178 607,3	51 478,9	29 847,9	20 791,4	21 684,1	16 344,5	28 768,5	3 163,8	4 955,0	1 573,2
	III	176 227,8	52 694,4	27 567,7	23 394,2	19 707,6	15 084,5	28 498,8	2 986,6	4 985,1	1 308,8
	IV		60 487,6	32 552,5	27 000,8	22 748,6		33 716,6	3 414,3	5 664,1	1 819,8
1983	O	57 231,6	16 672,5	9 226,6	7 404,2	6 289,1	5 374,8	9 173,2	907,7	1 581,0	602,4
	N	59 886,6	17 128,4	9 148,5	8 158,5	6 935,2	5 468,6	9 967,1	967,1	1 734,7	378,4
	D	61 457,7	18 077,0	10 001,6	8 214,9	6 516,0	5 272,1	10 235,9	842,8	1 523,2	774,3
1984	J	56 610,2	16 191,9	9 011,1	7 525,4	7 304,2	5 176,6	8 654,4	809,2	1 487,4	449,9
	F	59 928,8	18 334,2	8 994,0	6 745,2	7 146,8	5 433,6	10 373,4	886,5	1 565,0	450,0
	M	64 575,9	18 970,0	10 462,4	7 940,3	7 429,6	6 002,4	10 456,0	996,3	1 785,9	533,0
	A	58 198,3	17 117,1	9 736,6	7 290,0	6 976,5	5 384,5	8 862,5	881,6	1 506,5	443,1
	M	62 642,6	18 519,8	10 305,0	6 949,4	7 621,3	5 669,5	10 002,7	1 144,0	1 740,5	690,4
	J	57 476,5	15 846,1	9 813,4	6 560,2	6 937,0	5 270,3	9 861,4	1 137,7	1 609,9	440,6
	J	60 217,3	17 644,8	10 104,0	8 685,9	6 406,6	4 957,0	9 499,5	1 037,8	1 398,3	483,5
	A	55 299,1	16 947,1	8 168,0	6 719,8	6 346,2	4 432,1	9 818,7	795,0	1 690,5	381,7
	S	60 587,1	18 099,3	9 292,5	8 061,6	6 941,2	5 648,1	9 164,0	1 152,1	1 774,6	453,7
	O	71 065,2	21 419,7	11 161,3	8 890,5	7 949,2	6 262,1	11 682,7	1 177,2	1 906,8	615,8
1985	N		20 169,8	10 880,1	7 674,6	8 045,8		11 520,1	1 147,8	1 930,5	663,4
	D		18 910,5	10 530,2	10 452,6	6 697,2		10 500,7	1 091,3	1 735,6	557,2
1985	J		18 930,8	9 431,9			10 112,0	1 001,9	1 762,0		
	F		19 257,6	10 561,4			10 557,7		1 895,5		

ÉVOLUTION DU COMMERCE DE LA CE  
total, intra- et extra-CE (EUR 10)

Valeurs en Mio ECU

Period Période	EUR 10	Deutsch- land	France	Italia	Nederland	Belg.Lux	United Kingdom	Ireland	Danmark	Ελλάδα	
<b>GRAND TOTAL</b>						<b>MONDE</b>					
<b>Trade balance <sup>1)</sup> — Balance commerciale <sup>1)</sup></b>											
1982	IV	- 4 222,5	6 540,7	- 6 836,7	- 2 362,8	401,4	- 1 080,0	1 507,1	- 261,3	- 500,6	- 1 630,3
1983	I	- 7 182,0	5 210,8	- 6 373,4	- 3 095,8	1 875,0	- 566,2	- 2 627,9	- 515,8	- 35,0	- 1 053,8
	II	- 6 722,4	4 510,7	- 3 581,5	- 1 929,2	1 272,5	- 1 792,6	- 3 420,0	- 64,8	- 33,1	- 1 684,4
	III	- 5 623,4	3 643,8	- 2 778,8	- 2 436,0	453,1	- 881,2	- 2 641,7	21,6	- 9,2	- 994,9
	IV	- 1 763,0	5 171,8	- 2 769,0	- 1 034,1	905,2	- 767,9	- 975,1	- 46,1	- 146,0	- 2 101,8
1984	I	- 7 447,0	5 044,3	- 5 032,0	- 3 025,5	1 663,2	- 1 586,8	- 3 017,4	- 368,2	- 248,2	- 876,4
	II	- 8 331,6	3 872,1	- 3 043,0	- 4 305,0	1 916,4	- 1 207,3	- 4 506,9	295,3	- 279,6	- 1 073,5
	III	- 5 754,4	5 413,8	- 2 103,7	- 2 060,9	- 258,5	- 1 473,5	- 4 333,0	90,0	- 5,2	- 1 023,4
	IV		9 782,2	- 2 960,6	- 4 482,7	974,6		- 2 319,5	- 57,8	- 211,6	- 3 148,3
1983	O	- 649,3	1 853,0	- 584,9	- 145,8	- 27,4	- 263,8	- 1 080,8	- 15,0	- 36,9	- 347,9
	N	70,2	1 460,2	- 1 354,5	492,7	743,8	- 161,4	- 616,9	- 90,1	33,0	- 436,6
	D	- 1 182,7	1 815,3	- 855,3	- 1 393,2	330,8	- 270,0	768,2	48,6	- 343,8	- 1 283,4
1984	J	- 4 652,7	858,5	- 2 137,5	- 740,4	650,3	- 650,8	- 1 920,1	- 182,1	- 148,9	- 381,7
	F	- 1 307,9	2 161,5	- 1 592,1	- 1 008,4	283,6	- 542,9	- 66,8	- 154,8	- 136,3	- 251,8
	M	- 1 598,9	2 031,1	- 1 301,1	- 1 274,0	749,9	- 386,8	- 1 057,6	- 30,4	- 83,0	- 247,2
	A	- 2 954,5	1 144,4	- 804,8	- 1 290,0	547,3	- 421,2	- 1 698,8	16,2	- 123,8	- 323,8
	M	- 2 300,3	2 154,8	- 802,6	- 2 175,9	823,6	- 424,8	- 1 454,2	60,1	- 139,6	- 341,7
	J	- 3 239,0	569,1	- 1 433,2	- 818,1	428,4	- 325,7	- 1 414,9	219,0	- 66,7	- 396,9
	J	- 309,6	1 336,4	- 533,5	446,2	- 56,5	- 150,8	- 1 000,2	150,3	- 96,6	- 404,8
	A	- 3 054,2	1 696,6	- 484,6	- 1 052,9	- 169,3	- 916,7	- 1 467,8	- 264,2	- 41,0	- 354,4
	S	- 2 203,9	2 379,8	- 1 082,2	- 1 427,2	97,9	- 350,7	- 1 783,3	205,0	24,9	- 268,1
	O	- 323,3	3 943,9	- 1 214,6	- 945,8	351,1	- 284,3	- 1 500,9	- 38,6	- 185,3	- 448,9
1984	N		3 128,3	- 1 029,0	- 2 561,7	754,9		513,2	- 23,5	20,2	- 499,3
	D		2 731,8	- 714,7	- 1 001,2	279,0		- 127,6	123,9	- 131,6	- 2 099,6
1985	J		1 149,3	- 2 221,0				- 1 741,9	- 193,9	- 196,7	
	F		2 115,2	- 1 868,7				- 1 256,0		- 106,2	
<b>Exports as % of imports — Exportations en % des importations</b>											
1982	IV	97,4	116,0	78,6	89,2	102,3	93,1	105,8	89,2	89,3	39,1
1983	I	95,5	112,7	79,5	85,7	111,3	96,2	90,1	79,8	99,2	50,1
	II	95,9	110,7	87,9	91,2	107,5	89,0	88,1	97,4	99,3	40,0
	III	96,4	108,7	89,4	88,8	102,7	93,8	90,8	100,9	99,8	51,8
	IV	99,0	111,1	91,1	95,8	104,8	95,5	96,8	98,3	97,2	45,8
1984	I	96,1	110,4	85,0	88,0	108,2	91,3	90,7	88,0	95,2	62,1
	II	95,5	108,1	90,7	82,8	109,7	93,1	86,5	110,3	94,7	59,4
	III	96,8	111,5	92,9	91,9	98,7	91,1	86,8	103,1	99,9	56,1
	IV		119,3	91,7	85,8	104,5		93,6	98,3	96,4	36,6
1983	O	98,9	112,5	94,0	98,1	99,6	95,3	89,5	98,4	97,7	63,4
	N	100,1	109,3	87,1	106,4	112,0	97,1	94,2	91,5	101,9	46,4
	D	98,1	111,2	92,1	85,5	105,3	95,1	108,1	106,1	81,6	37,6
1984	J	92,4	105,6	80,8	91,0	109,8	88,8	81,8	81,6	90,9	54,1
	F	97,9	113,4	85,0	87,0	104,1	90,9	99,4	85,1	92,0	64,1
	M	97,6	112,0	88,9	86,2	111,2	93,9	90,8	97,0	95,6	68,3
	A	95,2	107,2	92,4	85,0	108,5	92,7	83,9	101,9	92,4	57,8
	M	96,5	113,2	92,8	76,2	112,1	93,0	87,3	105,5	92,6	66,9
	J	94,7	103,7	87,3	88,9	106,6	94,2	87,5	123,8	96,0	52,6
	J	99,5	108,2	95,0	105,4	99,1	97,0	90,5	116,9	93,5	54,4
	A	94,8	111,1	94,4	86,5	97,4	82,9	87,0	75,1	97,6	51,9
	S	96,5	115,1	89,6	85,0	101,4	94,2	83,7	121,6	101,4	62,9
	O	99,5	122,6	90,2	90,4	104,6	95,7	88,6	96,8	91,1	57,8
1984	N		118,4	91,4	75,0	110,4		95,7	98,0	101,1	57,1
	D		116,9	93,6	91,3	104,3		98,8	112,8	93,0	21,0
1985	J		106,5	80,9				85,3	83,8	90,0	
	F		112,3	85,0				89,4		94,7	

<sup>1)</sup> Exports fob minus imports cif (— = Import surplus).<sup>1)</sup> Exportations fob moins importations cif (— = excédent d'importations).

TRENDS IN EC TRADE  
total, intra and extra-EC (EUR 10)

Value in Mio ECU

Period Période	EUR 10	Deutsch- land	France	Italia	Nederland	Belg.Lux	United Kingdom	Ireland	Danmark	Ελλάδα	
<b>INTRA-EC TRADE (EUR 10)</b>											
<b>ÉCHANGES INTRA-CE (EUR 10)</b>											
<b>import</b>											
1982	IV	81 504,7	19 897,4	16 530,2	9 324,1	9 314,1	9 918,4	11 213,3	1 734,0	2 288,8	1 284,5
1983	I	80 654,6	20 755,1	16 250,7	9 066,0	8 862,8	9 369,8	11 254,0	1 819,8	2 118,3	1 158,1
	II	85 080,8	21 805,7	15 807,1	9 787,6	9 170,8	10 907,1	12 271,6	1 805,7	2 312,5	1 212,8
	III	78 986,3	20 592,5	13 688,5	9 163,0	9 005,8	9 218,4	12 203,5	1 790,3	2 111,9	1 212,5
	IV	90 893,7	23 346,8	16 869,0	10 632,1	9 835,8	10 664,0	13 440,1	2 011,1	2 466,4	1 628,4
1984	I	94 677,0	24 226,0	18 232,7	10 693,1	10 343,7	11 582,2	13 693,3	2 182,7	2 462,7	1 260,6
	II	93 579,8	23 635,0	17 694,0	10 869,3	10 201,0	11 041,4	14 195,3	1 998,4	2 473,8	1 471,6
	III	89 456,2	23 299,8	15 601,6	10 546,9	10 013,9	10 485,3	13 883,6	1 985,5	2 357,9	1 281,9
	IV	25 892,5	19 141,9	14 302,3	11 658,1			15 151,9	2 421,2	2 798,1	1 748,6
1983	O	29 682,0	7 541,9	5 423,1	3 328,8	3 349,9	3 541,1	4 538,5	676,5	799,3	483,0
	N	30 687,0	7 882,5	5 770,9	3 449,2	3 305,6	3 510,8	4 718,8	774,0	802,4	472,6
	D	30 651,9	7 917,0	5 650,8	3 842,7	3 411,6	3 537,3	4 218,4	555,5	861,1	657,5
1984	J	29 687,9	7 515,7	5 761,2	3 496,4	3 254,4	3 618,0	4 180,8	708,7	753,4	399,4
	F	30 428,9	7 845,6	5 685,1	3 123,4	3 523,0	3 756,4	4 524,7	739,6	815,0	416,1
	M	34 538,9	8 872,4	6 788,6	4 071,4	3 567,2	4 198,2	4 975,9	732,0	889,4	443,7
	A	30 919,3	8 016,5	5 718,1	3 538,5	3 320,8	3 762,1	4 680,4	611,2	806,9	464,7
	M	33 044,1	8 302,9	6 147,5	4 305,6	3 532,1	3 790,1	4 777,3	755,1	871,2	562,3
	J	29 558,0	7 318,8	5 830,1	3 015,4	3 296,4	3 461,0	4 781,4	631,3	784,7	438,8
	J	30 270,9	8 094,0	5 746,5	3 615,4	3 325,9	3 091,4	4 664,8	634,1	718,3	380,6
	A	27 833,7	7 364,7	4 182,7	2 966,8	3 351,3	3 435,1	4 578,5	699,0	813,2	443,5
	S	31 323,5	7 839,8	5 668,4	3 987,3	3 342,4	3 906,0	4 645,0	650,4	819,8	464,4
	O	35 670,2	8 528,9	6 719,6	4 445,4	3 994,6	4 239,5	5 369,3	831,0	954,7	587,1
	N	8 482,4	6 573,7	4 673,0	3 893,0			5 351,1	821,8	912,0	662,9
	D	8 148,8	5 956,5	5 183,6	3 452,5			4 412,5	661,4	933,1	484,0
1985	J		8 931,7	6 143,6			4 635,6	799,3	897,8		
	F		8 684,2	7 037,9			5 101,0		980,6		
<b>export</b>											
1982	IV	81 168,6	22 615,1	11 911,5	8 909,8	12 557,8	10 213,3	10 856,0	1 537,0	2 053,7	514,6
1983	I	82 653,9	23 099,7	12 265,6	8 759,8	13 538,6	10 108,8	10 740,6	1 442,8	2 184,9	513,2
	II	84 066,1	22 789,5	13 018,8	9 225,0	13 071,2	10 443,5	11 040,4	1 648,3	2 217,9	611,4
	III	78 461,6	21 365,1	11 278,8	8 978,1	12 323,6	9 236,5	10 831,9	1 735,3	2 126,5	586,0
	IV	92 282,6	24 253,2	13 894,9	10 863,0	14 187,0	11 036,3	12 954,7	1 868,6	2 296,4	928,3
1984	I	96 400,1	25 936,1	14 583,1	10 166,6	16 104,3	11 569,8	13 149,1	1 867,2	2 255,3	768,5
	II	92 438,7	24 545,3	14 683,3	9 682,7	15 816,0	11 302,5	12 830,9	2 185,4	2 165,1	792,3
	III	92 115,2	25 009,8	13 120,3	10 466,7	15 814,7	10 306,7	12 480,3	2 026,5	2 164,9	725,3
	IV		28 530,6	15 541,9	12 070,1	16 016,8		15 144,9	2 327,3	2 385,8	1 036,3
1983	O	30 239,1	8 030,4	4 639,8	3 467,4	4 541,2	3 723,6	4 117,0	634,5	765,2	320,0
	N	31 000,1	8 069,7	4 525,7	3 648,0	4 936,7	3 701,9	4 380,3	683,6	819,2	234,9
	D	30 926,0	8 152,1	4 703,0	3 726,6	4 702,3	3 581,4	4 483,6	547,5	667,3	362,3
1984	J	29 995,4	7 860,9	4 528,5	3 234,0	5 422,9	3 605,2	3 822,3	561,4	718,5	241,7
	F	31 551,7	8 882,2	4 603,4	3 071,3	5 218,9	3 752,1	4 474,2	616,0	717,0	216,7
	M	34 829,2	9 200,8	5 453,0	3 854,0	5 482,3	4 209,6	4 826,7	689,8	805,4	307,8
	A	30 659,5	8 171,7	4 840,3	3 280,6	5 071,5	3 815,6	3 982,8	603,2	668,5	225,4
	M	32 938,1	8 856,5	4 959,4	3 367,4	5 503,1	3 909,9	4 484,9	788,0	749,2	319,8
	J	30 207,8	7 518,1	4 886,3	3 038,1	5 109,6	3 568,4	4 327,3	793,9	715,0	251,0
	J	30 772,0	8 322,6	4 804,4	3 812,0	4 600,9	3 343,9	4 303,5	701,5	595,2	288,1
	A	27 365,7	7 551,7	3 764,5	2 913,5	4 576,1	3 046,8	4 029,9	553,6	729,2	200,3
	S	32 322,5	9 133,4	4 548,8	3 760,3	5 039,7	3 886,6	4 145,9	769,3	797,0	241,6
	O	37 118,4	10 499,5	5 452,1	4 117,8	5 624,2	4 312,2	5 066,1	804,6	850,7	391,2
	N		9 486,5	5 381,1	3 648,3	5 650,5		5 025,9	802,9	798,7	359,8
	D		8 581,1	4 715,5	4 301,1	4 749,8		4 930,1	721,1	708,9	275,7
1985	J		9 091,6	4 817,6			4 801,3	688,7	819,7		
	F		9 605,8	5 508,1			5 218,3		834,8		

ÉVOLUTION DU COMMERCE DE LA CE  
total, intra- et extra-CE (EUR 10)

Valeurs en Mio ECU

Period Période	EUR 10	Deutsch- land	France	Italia	Nederland	Belg.Lux	United Kingdom	Ireland	Danmark	Ελλάδα	
<b>EXTRA-EC TRADE (EUR 10)</b>											
<b>import</b>											
1982	IV	81 738,8	20 840,6	15 380,2	12 531,9	7 995,1	5 710,2	14 853,2	662,9	2 374,2	1 390,5
1983	I	80 202,6	20 286,0	14 757,9	12 597,2	7 709,2	5 650,6	15 200,3	725,3	2 324,3	951,8
	II	80 485,9	20 482,8	13 721,0	12 227,5	7 748,1	5 436,5	16 408,6	658,8	2 205,7	1 596,8
	III	79 244,2	21 194,7	12 624,3	12 654,2	7 734,3	4 912,1	16 349,9	692,7	2 231,5	850,5
	IV	89 590,7	23 276,3	14 297,6	14 191,1	8 995,7	6 264,0	16 835,9	748,1	2 730,9	2 251,1
1984	I	93 806,2	24 190,8	15 239,6	14 521,8	9 847,0	6 545,6	18 793,4	861,3	2 755,3	1 051,4
	II	93 107,3	23 945,0	15 164,5	14 177,5	9 564,8	6 449,0	19 024,9	846,1	2 760,7	1 174,9
	III	92 167,3	23 944,6	13 992,9	14 846,9	9 952,0	5 970,3	18 893,0	885,1	2 632,4	1 050,3
	IV		24 790,3	16 329,4	17 101,2	10 115,8		20 829,5	1 029,0	3 077,5	3 217,8
1983	O	28 143,2	7 267,5	4 377,4	4 213,1	2 965,9	2 095,3	5 696,5	241,8	818,5	467,3
	N	29 052,8	7 773,6	4 716,9	4 202,8	2 885,7	2 105,9	5 846,2	280,0	899,3	342,3
	D	31 938,3	8 337,4	5 195,7	5 759,3	2 773,6	2 002,3	5 231,6	232,6	1 005,9	1 400,1
1984	J	31 501,8	7 811,7	5 378,4	4 759,4	3 399,2	2 183,5	6 376,3	278,2	882,9	432,1
	F	30 749,8	8 321,4	4 893,5	4 620,0	3 339,8	2 212,1	5 896,3	294,8	886,4	285,6
	M	31 540,9	8 059,3	4 967,0	5 132,4	3 112,5	2 147,4	6 516,8	289,7	979,4	336,4
	A	30 155,9	7 945,9	4 815,5	5 031,1	3 108,4	2 024,3	5 862,0	243,3	823,4	302,1
	M	31 814,0	8 054,4	4 948,1	4 793,5	3 265,7	2 290,9	6 660,6	322,4	1 008,9	469,5
	J	31 067,6	7 949,3	5 403,8	4 349,5	3 210,2	2 106,3	6 477,5	280,5	891,8	398,7
	J	30 162,8	8 201,3	4 871,6	4 607,8	3 137,1	1 998,8	5 816,3	245,6	776,6	507,8
	A	30 390,7	7 874,2	4 438,9	4 785,1	3 164,2	1 869,7	6 689,5	358,2	918,3	292,6
	S	31 344,7	7 868,0	4 679,9	5 478,2	3 500,9	2 066,9	6 284,1	279,5	929,9	257,4
	O	35 620,7	8 945,0	5 630,8	5 369,1	3 603,5	2 284,4	7 794,8	378,1	1 137,4	477,5
	N		8 546,4	5 318,5	5 531,4	3 397,7		6 663,1	345,9	998,3	499,8
	D		8 022,0	5 269,2	6 243,7	2 965,6		6 199,4	293,8	934,2	2 171,2
	1985	J		8 839,7	5 488,9			7 201,8	393,7	1 060,9	
F			8 452,4	5 372,1			6 695,2		1 021,1		
<b>export</b>											
1982	IV	76 997,4	24 526,9	13 158,7	10 330,8	4 821,1	4 231,9	16 709,5	581,5	2 108,2	528,9
1983	I	70 168,3	23 026,7	12 320,4	9 579,6	4 617,2	4 211,5	13 080,7	568,0	2 221,9	542,3
	II	73 998,3	23 896,4	12 931,5	10 698,6	4 776,2	3 972,1	14 213,5	731,1	2 266,5	512,5
	III	73 337,7	23 936,7	12 256,7	10 226,7	4 504,0	3 901,1	15 075,9	750,4	2 207,1	479,0
	IV	85 522,5	27 413,7	14 500,0	12 695,1	5 188,0	4 969,3	16 342,6	814,0	2 754,4	845,5
1984	I	83 911,1	27 382,2	13 831,6	11 873,5	5 415,1	4 919,8	16 322,3	786,9	2 713,9	665,8
	II	83 619,3	26 768,6	15 126,2	10 884,1	5 549,1	4 905,1	15 879,8	941,1	2 789,1	776,1
	III	84 612,2	27 513,5	14 419,7	12 643,3	5 114,6	4 638,5	15 963,6	917,9	2 819,6	581,4
	IV		31 782,1	16 973,3	14 691,6	6 399,0		18 505,5	1 035,1	3 277,6	777,9
1983	O	26 702,6	8 584,2	4 574,6	3 899,5	1 641,5	1 610,0	5 036,6	259,2	815,5	281,4
	N	28 480,4	9 008,9	4 610,4	4 405,7	1 861,9	1 700,0	5 565,5	269,9	915,4	142,9
	D	30 134,7	9 875,2	5 283,7	4 372,3	1 697,4	1 625,9	5 732,7	282,1	855,8	409,6
1984	J	26 292,4	8 270,5	4 464,9	4 214,7	1 788,3	1 524,6	4 816,4	236,1	768,7	208,0
	F	28 059,0	9 400,6	4 373,8	3 621,3	1 797,4	1 646,5	5 880,1	258,4	847,9	232,9
	M	29 436,2	9 719,4	4 993,9	4 035,6	1 835,6	1 745,9	5 608,7	292,3	980,3	224,4
	A	27 224,0	8 893,8	4 884,6	3 937,6	1 795,0	1 532,2	4 861,1	266,8	837,7	215,1
	M	29 366,8	9 610,3	5 333,2	3 482,4	2 029,3	1 709,3	5 498,0	343,7	991,2	369,4
	J	26 937,6	8 267,5	4 912,7	3 469,5	1 707,0	1 652,6	5 514,7	330,5	894,6	188,5
	J	29 102,3	9 264,1	5 287,0	4 793,0	1 683,9	1 576,7	5 177,7	321,9	803,0	195,0
	A	27 618,7	9 332,2	4 397,3	3 757,1	1 652,9	1 337,0	5 769,9	230,4	961,2	180,8
	S	27 855,0	8 916,2	4 734,9	4 145,9	1 796,1	1 707,1	5 000,4	366,0	977,5	211,0
	O	33 590,2	10 857,2	5 700,3	4 686,9	2 223,7	1 895,6	6 590,7	355,7	1 055,9	224,2
	N		10 615,2	5 483,6	3 959,8	2 281,7		6 472,6	329,0	1 131,6	303,1
	D		10 285,7	5 801,8	6 064,7	1 830,2		5 551,9	350,6	1 026,6	246,7
	1985	J		9 764,5	4 600,6			5 295,2	303,9	942,0	
F			9 610,7	5 029,9			5 321,1		1 060,4		

TRENDS IN EC TRADE  
total, intra and extra-EC (EUR 10)

Value in Mio ECU

Period Période	EUR 10	Deutsch- land	France	Italia	Nederland	Belg.Lux	United Kingdom	Ireland	Danmark	Ελλάδα	
		<b>INTRA-EC TRADE (EUR 10)</b>					<b>ÉCHANGES INTRA-CE (EUR 10)</b>				
		<b>Trade balance <sup>1)</sup> — Balance commerciale <sup>1)</sup></b>									
1982	IV	- 336,1	2 717,7	- 4 618,7	- 414,3	3 243,7	294,9	- 357,3	- 197,0	- 235,1	- 769,9
1983	I	1 999,3	2 344,6	- 3 985,1	- 306,2	4 675,8	739,0	- 513,5	- 377,0	66,6	- 644,9
	II	- 1 014,7	983,8	- 2 788,3	- 562,6	3 900,4	- 463,6	- 1 231,2	- 157,4	- 94,5	- 601,4
	III	- 524,7	772,6	- 2 409,6	- 184,9	3 317,8	18,1	- 1 371,7	- 55,1	14,6	- 626,5
	IV	1 388,8	906,4	- 2 974,1	231,0	4 351,2	372,2	- 485,4	- 142,5	- 169,9	- 700,1
1984	I	1 723,0	1 710,1	- 3 649,6	- 526,5	5 760,6	- 12,4	- 544,2	- 315,5	- 207,4	- 492,1
	II	- 1 141,1	910,3	- 3 010,6	- 1 186,6	5 615,0	261,1	- 1 364,4	187,0	- 308,7	- 679,3
	III	2 659,0	1 710,0	- 2 481,3	- 80,2	5 800,9	- 178,6	- 1 403,3	41,1	- 192,9	- 556,6
	IV		2 638,1	- 3 600,0	- 2 232,2	4 358,7		- 7,0	- 93,9	- 412,3	- 712,3
1983	O	557,1	488,5	- 783,2	138,6	1 191,4	182,5	- 421,5	- 42,0	- 34,1	- 163,0
	N	313,1	187,2	- 1 245,2	198,8	1 631,1	191,1	- 338,5	- 90,5	16,8	- 237,7
	D	274,1	235,1	- 947,8	- 116,1	1 290,7	44,1	265,2	- 8,0	- 193,8	- 295,2
1984	J	307,5	345,2	- 1 232,6	- 262,4	2 168,5	- 12,7	- 358,5	- 147,3	- 34,9	- 157,8
	F	1 122,9	1 036,6	- 1 081,7	- 52,1	1 695,9	- 4,3	- 50,4	- 123,6	- 98,0	- 199,4
	M	290,3	328,4	- 1 335,7	- 217,5	1 915,1	11,3	- 149,2	- 42,1	- 84,0	- 136,0
	A	- 259,8	155,3	- 877,8	- 257,9	1 750,7	53,4	- 697,6	- 8,0	- 138,4	- 239,4
	M	- 106,0	553,5	- 1 188,1	- 938,2	1 971,0	119,8	- 292,4	32,9	- 122,0	- 242,5
	J	649,8	199,3	- 943,8	22,6	1 813,2	107,5	- 454,1	162,6	- 69,6	- 187,8
	J	501,0	228,6	- 942,1	196,6	1 275,0	252,5	- 361,3	67,4	- 123,1	- 92,4
	A	- 468,1	187,0	- 418,2	- 52,2	1 224,9	- 388,3	- 548,5	- 145,4	- 84,1	- 243,2
	S	999,0	1 293,5	- 1 119,6	- 227,0	1 697,3	- 19,4	- 499,1	118,9	- 22,8	- 222,8
	O	1 448,2	1 970,5	- 1 267,5	- 327,7	1 629,6	72,7	- 303,2	- 26,4	- 104,0	- 195,9
1985	N		1 004,2	- 1 192,6	- 1 024,7	1 757,6		- 325,3	- 18,8	- 113,4	- 303,0
	D		432,3	- 1 241,0	- 882,4	1 297,3		517,6	59,7	- 224,2	- 208,3
1985	J		159,9	- 1 326,0				165,7	- 110,6	- 78,1	
	F		921,7	- 1 529,8				117,2		- 145,7	
		<b>EXTRA-EC TRADE (EUR 10)</b>					<b>COMMERCE EXTRA-CE (EUR 10)</b>				
		<b>Trade balance <sup>1)</sup> — Balance commerciale <sup>1)</sup></b>									
1982	IV	- 4 741,3	3 686,3	- 2 221,5	- 2 201,2	- 3 174,0	- 1 478,3	1 856,2	- 81,4	- 265,9	- 861,6
1983	I	- 10 034,3	2 740,7	- 2 437,5	- 3 017,6	- 3 092,0	- 1 439,1	- 2 119,6	- 157,3	- 102,3	- 409,5
	II	- 6 487,6	3 413,6	- 789,6	- 1 528,8	- 2 972,0	- 1 464,4	- 2 195,1	72,3	60,8	- 1 084,3
	III	- 5 906,5	2 742,0	- 367,6	- 2 427,5	- 3 230,3	- 1 011,0	- 1 274,0	57,7	- 24,4	- 371,5
	IV	- 4 068,2	4 137,4	202,4	- 1 496,0	- 3 807,7	- 1 294,7	- 493,3	65,9	23,4	- 1 405,6
1984	I	- 9 895,1	3 191,4	- 1 408,0	- 2 648,3	- 4 431,9	- 1 625,8	- 2 471,2	- 74,4	- 41,4	- 385,6
	II	- 9 488,0	2 823,6	- 38,2	- 3 293,4	- 4 015,7	- 1 543,9	- 3 145,0	95,0	28,4	- 398,8
	III	- 7 555,2	3 568,9	426,8	- 2 203,6	- 4 837,4	- 1 331,7	- 2 929,4	32,9	187,2	- 468,9
	IV		6 991,8	643,9	- 2 409,6	- 3 716,8		- 2 324,0	6,0	200,1	- 2 439,9
1983	O	- 1 440,6	1 316,7	197,2	- 313,6	- 1 324,4	- 485,3	- 659,8	17,4	- 3,0	- 185,8
	N	- 572,5	1 235,2	- 106,5	202,9	- 1 023,8	- 405,9	- 280,7	- 10,2	16,0	- 199,4
	D	- 1 803,6	1 537,8	87,9	- 1 387,0	- 1 076,1	- 376,4	501,1	49,5	- 150,0	- 990,5
1984	J	- 5 209,4	458,8	- 913,5	- 544,7	- 1 610,8	- 658,9	- 1 559,9	- 42,1	- 114,2	- 224,1
	F	- 2 690,9	1 079,2	- 519,6	- 998,7	- 1 542,4	- 565,6	- 16,2	- 36,5	- 38,5	- 52,7
	M	- 2 104,7	1 660,2	26,9	- 1 096,8	- 1 276,9	- 401,5	- 908,1	2,6	0,9	- 111,9
	A	- 2 931,9	947,9	69,1	- 1 093,5	- 1 313,4	- 492,1	- 1 000,8	23,5	14,4	- 86,9
	M	- 2 447,3	1 555,9	385,1	- 1 311,1	- 1 236,3	- 581,6	- 1 162,7	21,3	- 17,8	- 100,1
	J	- 4 130,1	318,1	- 491,1	- 880,0	- 1 503,2	- 453,7	- 962,8	50,0	2,8	- 210,1
	J	- 1 060,5	1 062,8	415,5	185,2	- 1 453,1	- 422,1	- 638,6	76,3	26,3	- 312,8
	A	- 2 772,0	1 457,9	- 41,6	- 1 028,1	- 1 511,3	- 532,7	- 919,6	- 127,7	42,9	- 111,8
	S	- 3 489,8	1 048,2	55,0	- 1 332,3	- 1 704,7	- 359,8	- 1 283,7	86,5	47,6	- 46,4
	O	- 2 030,5	1 912,1	69,5	- 682,2	- 1 379,8	- 388,8	- 1 204,1	- 22,4	- 81,5	- 253,3
1985	N		2 068,8	165,1	- 1 571,7	- 1 116,0		- 190,5	- 16,9	133,3	- 196,7
	D		2 263,7	532,6	- 179,0	- 1 135,4		- 647,6	56,8	92,4	- 1 924,5
1985	J		924,8	- 888,3				- 1 906,7	- 89,8	- 118,9	
	F		1 158,3	- 342,1				- 1 374,1		39,3	

<sup>1)</sup> Exports fob minus imports cif (— = import surplus).

<sup>1)</sup> Exportations fob moins importations cif (— = excédent d'importations).

ÉVOLUTION DU COMMERCE DE LA CE  
intra-CE (EUR 10) par pays membres

Valeurs en Mio ECU

Trading partners Pays partenaires	Period Période	Importing countries - Pays importateur									
		EUR 10	Deutsch- land	France	Italia	Nederland	Belg.-Lux	United Kingdom	Ireland	Danmark	Ελλάδα
<b>INTRA-EC TRADE (EUR 10) <sup>1)</sup></b>		<b>ÉCHANGES INTRA-CE (EUR 10) <sup>1)</sup></b>									
Deutschland	1982 IV	21 265,7		5 759,8	3 569,2	3 825,7	3 009,1	3 468,3	180,3	977,4	475,9
	1983 I	21 238,2		5 773,4	3 331,3	3 740,9	3 089,1	3 803,3	197,8	887,4	415,1
	II	21 409,3		5 337,9	3 552,5	3 674,0	3 145,6	4 137,8	191,6	930,0	439,8
	III	20 278,2		4 556,8	3 481,9	3 721,5	2 986,9	3 991,3	198,6	895,8	445,5
	IV	23 110,5		5 598,9	3 988,8	4 084,2	3 380,6	4 215,1	206,8	1 061,7	574,3
	1984 I	24 017,3		5 904,6	3 857,2	4 370,2	3 589,8	4 535,3	223,1	1 092,9	444,2
	II	23 661,7		5 645,2	4 095,9	4 305,5	3 306,7	4 470,9	207,4	1 083,7	546,4
	III	22 578,8		5 077,4	3 834,3	4 179,7	3 223,3	4 551,3	214,1	1 048,9	450,0
	IV			6 061,2	5 273,7	4 640,5		4 777,7	279,3	1 254,7	599,0
	1983 O	7 465,3		1 757,7	1 267,5	1 360,3	1 145,3	1 378,0	70,3	341,2	145,0
	N	7 625,4		1 894,6	1 305,7	1 290,0	1 115,7	1 424,4	74,0	355,0	166,0
	D	7 940,2		1 941,3	1 412,6	1 395,6	1 091,4	1 415,2	61,9	364,2	258,1
	1984 J	7 562,4		1 882,5	1 240,7	1 381,7	1 133,3	1 374,6	72,1	333,5	144,0
	F	7 797,2		1 860,9	1 116,8	1 489,0	1 168,4	1 573,4	73,3	361,8	153,7
	M	8 649,1		2 161,8	1 498,4	1 499,8	1 286,3	1 584,4	77,6	394,4	146,5
	A	7 789,6		1 820,8	1 344,8	1 412,5	1 133,4	1 494,4	67,4	348,1	168,2
	M	8 582,1		2 025,2	1 575,4	1 562,8	1 212,2	1 530,1	77,1	395,9	203,5
	J	7 261,4		1 799,6	1 171,9	1 325,5	950,7	1 444,6	63,0	334,0	172,1
	J	7 325,6		1 864,2	1 294,6	1 335,9	908,2	1 425,5	68,0	305,2	124,0
	A	6 992,1		1 349,0	994,0	1 395,9	1 091,2	1 547,4	81,0	377,8	155,9
	S	8 270,9		1 862,9	1 552,8	1 461,3	1 207,1	1 587,8	64,4	361,9	172,6
	O	9 386,3		2 180,6	1 722,3	1 695,5	1 401,0	1 660,7	83,8	436,6	206,0
	N			2 121,1	1 760,3	1 558,5		1 641,1	82,9	413,5	232,1
	D			1 888,6	1 789,7	1 384,8		1 468,3	79,4	405,1	156,6
	1985 J			1 948,3				1 491,1	92,7	399,0	
	F			2 095,5				1 652,7		418,6	
	France	1982 IV	13 060,4	4 723,7		2 806,6	1 047,6	2 135,2	1 879,6	92,5	186,4
1983 I		13 114,3	4 797,6		2 643,6	1 056,2	2 169,3	1 972,4	119,5	176,3	179,4
II		14 155,4	4 952,2		2 975,6	1 242,9	2 277,2	2 162,3	119,3	236,1	189,8
III		12 856,7	4 684,8		2 659,3	1 094,9	1 899,1	2 077,0	101,2	177,1	163,2
IV		14 804,9	5 279,4		3 105,0	1 211,3	2 341,9	2 339,8	110,2	210,1	207,1
1984 I		15 290,9	5 276,8		3 179,9	1 337,2	2 597,7	2 343,8	142,6	221,1	191,9
II		15 277,6	5 061,0		3 056,0	1 386,7	2 628,0	2 580,2	126,6	230,2	208,8
III		14 142,7	4 908,1		2 962,0	1 100,8	2 237,7	2 421,5	120,7	207,2	184,7
IV			5 397,8		4 122,6	1 334,5		2 582,6	167,3	240,8	258,4
1983 O		4 958,3	1 799,9		972,4	408,4	817,8	798,7	37,0	71,3	52,7
N		4 803,1	1 699,6		993,9	368,7	767,5	796,0	38,8	69,5	69,1
D		5 041,8	1 783,4		1 134,3	434,5	746,5	753,7	34,4	70,8	84,2
1984 J		4 952,1	1 732,4		1 062,1	451,7	825,9	711,2	42,6	65,0	61,3
F		4 708,3	1 616,1		879,4	453,2	809,2	770,2	47,7	70,5	62,0
M		5 628,6	1 929,4		1 238,6	432,2	961,2	860,4	52,7	85,6	68,4
A		5 226,7	1 752,9		953,7	482,2	902,9	945,8	50,1	78,9	60,3
M		5 437,8	1 812,0		1 298,6	459,8	866,5	797,3	45,0	74,8	83,8
J		4 658,2	1 496,6		804,8	442,4	855,5	888,6	31,5	74,8	64,1
J		5 150,4	1 852,7		1 058,1	422,1	749,4	897,9	42,7	69,8	57,7
A		4 230,7	1 356,8		925,4	343,7	660,4	762,6	44,4	71,4	65,9
S		4 758,2	1 698,4		987,0	335,2	814,1	762,0	33,6	65,9	62,2
O		5 641,8	1 785,9		1 245,7	459,5	961,4	967,2	56,4	84,4	81,1
N			1 857,1		1 322,1	458,6		869,6	58,4	83,6	90,6
D			1 780,7		1 556,5	417,4		745,8	42,5	73,0	84,5
1985 J			1 956,3					749,2	50,3	73,7	
F			2 004,6					926,5		81,2	

<sup>1)</sup> On basis of import.<sup>1)</sup> Sur la base des importations.

TRENDS IN EC TRADE  
intra-EC (EUR 10) by member countries

Value in Mio ECU

Trading partners Pays partenaires	Period Période	Importing countries - Pays importateur										
		EUR 10	Deutsch- land	France	Italia	Nederland	Belg.-Lux	United Kingdom	Ireland	Danmark	Ελλάδα	
<b>INTRA-EC TRADE (EUR 10) <sup>1)</sup></b>												
Italia	1982 IV	9 037,2	2 965,6	3 227,8		522,8	574,7	1 271,6	49,8	142,2	282,7	
	1983 I	8 977,1	3 201,0	3 053,3		533,9	611,2	1 169,6	49,5	138,0	220,8	
		9 134,9	3 391,7	2 990,1		521,6	534,0	1 272,3	55,2	141,4	228,5	
		9 110,1	3 498,7	2 689,4		555,8	543,4	1 412,1	53,2	143,7	213,9	
		10 086,5	3 727,6	3 136,6		553,1	587,2	1 554,1	53,5	172,4	302,1	
	1984 I	10 067,6	3 699,1	3 184,7		572,9	651,9	1 479,9	58,7	165,1	255,3	
		10 337,4	3 743,0	3 334,4		547,6	598,8	1 573,1	55,9	178,8	305,8	
		9 985,1	3 820,5	2 897,8		567,2	608,0	1 606,0	63,2	162,3	260,0	
			3 888,3	3 357,6		612,9		1 741,5	73,8	201,2	360,1	
	1983 O	3 454,4	1 233,5	1 080,5		199,4	210,4	558,2	18,5	67,7	86,2	
		N	3 416,1	1 274,3	1 080,2		176,0	185,3	536,8	21,1	53,4	89,2
		D	3 217,8	1 226,4	972,7		178,4	185,6	466,2	13,9	50,7	124,0
	1984 J	3 133,2	1 123,9	994,4		181,6	198,5	483,5	20,5	52,9	77,9	
		F	2 987,1	1 135,9	899,2		170,6	195,6	430,2	19,8	51,4	84,5
		M	3 947,7	1 441,1	1 291,9		220,9	257,8	564,6	18,3	60,6	92,5
		A	3 377,7	1 224,4	1 096,7		181,6	201,9	499,7	16,9	55,0	101,4
		M	3 402,9	1 262,7	1 072,0		178,5	192,3	496,7	21,5	61,2	118,1
		J	3 555,5	1 256,7	1 166,7		187,3	204,2	574,9	17,4	63,1	85,0
		J	3 995,8	1 530,3	1 255,6		224,6	219,7	601,8	16,5	60,7	86,6
		A	2 862,0	1 137,0	669,0		182,9	199,7	500,5	27,8	59,4	85,8
		S	3 119,3	1 153,5	973,0		159,6	187,3	495,9	19,0	42,2	89,0
		O	4 049,8	1 448,4	1 285,5		227,6	246,0	638,5	20,0	78,6	105,1
		N		1 257,9	1 145,0		197,5		588,2	29,3	66,5	135,3
		D		1 154,9	1 004,3		186,9		510,7	19,1	56,7	116,6
	1985 J		1 162,6	944,9				477,7	17,5	51,2		
		F	1 346,9	1 193,2				561,7		66,8		
	Nederland	1982 IV	13 687,9	5 258,9	1 926,0	911,4		3 275,6	1 720,0	112,3	332,4	151,3
		1983 I	12 941,7	5 527,5	2 042,9	1 096,2		1 983,3	1 691,8	121,3	308,3	170,4
14 822,1			5 635,5	2 086,7	1 160,5		3 620,2	1 757,2	115,8	311,3	135,0	
12 798,7			5 140,7	1 696,7	1 024,7		2 520,8	1 846,8	103,4	275,5	190,1	
15 068,3			6 210,7	2 080,0	1 121,3		2 934,2	2 049,0	130,4	336,5	206,2	
1984 I		16 639,9	6 779,1	2 431,2	1 245,6		3 454,9	2 063,1	156,1	342,0	167,8	
		16 011,4	6 435,0	2 406,3	1 250,3		3 072,5	2 179,1	137,7	329,4	201,1	
		15 221,1	6 153,3	1 998,7	1 253,2		3 174,8	2 069,7	123,7	287,0	160,6	
			7 910,5	2 447,6	1 487,7			2 430,7	143,1	335,0	222,3	
1983 O		4 680,5	1 863,2	694,1	325,3		920,2	673,0	47,6	95,6	61,6	
		N	5 129,3	2 138,3	685,7	372,5		962,8	755,9	43,0	108,3	62,7
		D	5 255,6	2 229,5	698,4	424,0		1 026,9	627,5	38,7	130,2	80,4
1984 J		5 133,3	2 013,8	740,5	404,9		1 118,9	630,7	67,2	103,9	53,4	
		F	5 401,7	2 200,8	807,5	367,8		1 125,4	694,8	45,3	110,4	49,7
		M	6 098,1	2 567,7	883,4	473,5		1 203,8	736,7	41,7	126,9	64,3
		A	5 346,5	2 198,3	767,4	445,4		1 021,8	683,4	43,9	105,8	80,5
		M	5 566,2	2 229,7	810,2	460,2		1 048,5	784,2	50,2	116,0	67,2
		J	5 073,9	2 007,7	829,1	338,2		988,9	710,3	41,9	105,2	52,7
		J	4 823,2	1 981,1	727,2	398,2		895,1	656,5	35,2	81,9	48,0
		A	5 188,4	2 184,4	594,1	407,9		1 048,2	763,5	43,3	97,1	49,9
		S	5 196,4	1 987,2	676,7	448,3		1 218,8	649,9	45,0	106,8	63,8
		O	5 631,4	2 156,6	798,2	432,4		1 182,2	810,5	53,9	120,7	76,9
		N		2 323,0	874,3	489,9			971,9	45,9	110,0	84,5
		D		2 257,8	673,0	565,0			645,4	35,0	103,7	59,3
1985 J			2 757,0	746,2				811,0	60,9	111,7		
		F	2 379,6	1 022,2				772,1		109,2		

<sup>1)</sup> On basis of import.



ÉVOLUTION DU COMMERCE DE LA CE  
intra-CE (EUR 10) par pays membres

Valeurs en Mio ECU

Trading partners Pays partenaires	Period Période	Importing countries - Pays importateur									
		EUR 10	Deutsch- land	France	Italia	Nederland	Belg.-Lux	United Kingdom	Ireland	Danmark	Ελλάδα
<b>ÉCHANGES INTRA-CE (EUR 10) <sup>1)</sup></b>											
Belg.-Lux.	1982 IV	10 058,7	2 936,1	2 804,8	746,2	2 032,3		1 295,9	51,5	123,9	67,9
	1983 I	9 706,2	2 983,2	2 737,9	747,7	1 825,3		1 161,4	55,3	131,0	64,4
		10 377,9	3 463,4	2 713,0	774,0	1 898,2		1 277,9	50,7	137,6	63,3
		9 245,4	3 116,0	2 151,8	690,8	1 898,8		1 148,9	50,9	129,8	58,4
		10 759,1	3 475,0	2 897,3	846,1	1 789,2		1 370,2	65,6	152,3	163,5
	1984 I	11 352,5	3 559,2	3 124,3	917,2	2 022,0		1 442,2	71,1	149,8	66,7
		11 245,7	3 440,6	3 199,1	960,6	1 888,4		1 469,6	61,3	153,3	72,8
		10 813,1	3 318,5	2 750,2	904,4	2 181,6		1 376,7	52,7	163,8	65,1
			3 504,6	3 570,5	1 164,9	2 751,0		1 561,3	78,2	178,4	99,0
	1983 O	3 812,5	1 187,5	976,2	271,6	736,2		475,6	19,7	49,7	95,9
		N 3 606,9	1 113,7	943,4	275,5	680,6		490,2	26,3	47,8	29,4
		D 3 562,3	1 135,7	972,1	298,6	638,9		408,0	19,2	54,8	35,0
	1984 J	3 485,8	1 033,2	982,4	277,6	659,2		437,7	26,1	49,6	20,1
		F 3 705,7	1 163,1	970,5	290,0	716,1		472,0	23,8	47,8	22,2
		M 4 161,1	1 364,8	1 171,9	349,5	646,6		530,9	21,1	52,1	24,3
		A 3 697,5	1 207,0	991,7	306,7	623,5		476,5	22,1	48,6	21,3
		M 4 021,1	1 270,1	1 141,4	396,0	602,2		502,8	20,2	56,8	31,6
		J 3 481,7	963,8	1 066,4	257,3	617,7		490,4	18,7	47,7	19,7
		J 3 565,3	1 095,1	968,4	356,8	609,5		445,2	16,2	52,1	22,0
		A 3 225,2	1 044,2	659,4	211,8	771,5		447,5	15,7	54,8	20,4
		S 4 021,8	1 178,9	1 121,6	339,0	795,9		485,5	20,6	57,2	23,1
		O 4 329,0	1 247,6	1 200,7	354,3	855,9		544,7	29,0	66,6	30,2
		N 1 226,2	1 145,9	395,8	395,8	896,5		551,6	23,0	58,4	44,9
		D 1 035,3	1 012,0	414,7	414,7	734,6		463,5	20,7	53,8	22,7
	1985 J	1 079,0	1 130,7					522,0	30,4	61,3	
		F 1 103,0	1 227,7					521,3		60,5	
	United Kingdom	1982 IV	9 955,4	2 685,4	2 228,7	870,5	1 582,6	772,5		1 229,9	500,6
1983 I		10 295,0	2 972,3	2 024,5	818,7	1 393,0	1 316,0		1 244,2	451,5	74,9
		10 541,1	3 037,6	2 122,9	838,2	1 472,6	1 158,6		1 251,5	532,9	126,9
		10 090,5	2 855,7	2 085,4	843,4	1 360,4	1 113,2		1 257,4	466,0	109,1
		11 921,9	3 229,6	2 564,9	1 019,2	1 815,8	1 240,9		1 415,0	499,8	136,6
1984 I		12 361,0	3 526,6	2 987,2	986,9	1 704,8	1 094,1		1 502,1	461,1	98,1
		11 970,3	3 565,1	2 499,6	1 041,5	1 688,0	1 228,8		1 381,1	468,7	97,6
		11 718,4	3 684,9	2 306,7	1 099,5	1 598,9	1 060,4		1 384,2	456,6	127,3
			3 545,0	3 027,2	1 538,0	1 942,9			1 643,1	549,5	161,2
1983 O		3 608,9	1 003,6	715,4	295,2	530,7	390,8		475,8	165,0	32,4
		N 4 336,3	1 188,5	972,6	340,7	664,0	418,1		555,0	155,7	41,7
		D 3 958,8	1 038,5	869,1	380,6	623,2	426,8		381,2	178,1	61,3
1984 J		3 916,6	1 198,7	969,2	338,8	484,4	285,8		469,2	138,9	31,7
		F 4 184,7	1 254,7	948,0	298,6	573,6	394,7		520,3	163,5	31,4
		M 4 258,7	1 072,5	1 070,2	349,3	647,5	413,9		511,8	158,5	35,0
		A 3 876,4	1 158,7	853,9	322,7	519,1	436,0		401,7	162,2	22,0
		M 4 303,5	1 259,1	897,1	427,3	598,1	395,7		529,3	155,3	41,5
		J 3 790,4	1 148,0	748,1	291,9	571,2	396,4		451,2	149,7	33,8
		J 3 691,5	1 147,4	729,0	339,8	598,5	259,1		448,6	139,3	29,7
		A 3 801,4	1 193,0	744,4	278,1	535,1	377,1		477,9	140,2	55,6
		S 4 213,6	1 344,1	832,3	483,5	462,4	416,8		457,0	175,8	41,7
		O 4 582,6	1 293,4	1 014,7	471,0	621,6	381,5		575,7	153,8	70,7
		N 1 284,9	1 051,6	487,8	487,8	653,6			568,9	166,7	57,8
		D 1 401,8	1 129,3	579,0	579,0	614,8			453,9	229,6	30,7
1985 J		1 424,1	1 165,7						534,7	187,9	
		F 1 314,0	1 272,0							232,1	

<sup>1)</sup> Sur la base des importations.

TRENDS IN TRADE  
intra-EC (EUR 10) by member countries

Value in Mio ECU

Trading partners Pays partenaires	Period Période	Importing countries - Pays importateur											
		EUR 10	Deutsch- land	France	Italia	Nederland	Belg.-Lux	United Kingdom	Ireland	Danmark	Ελλάδα		
<b>INTRA-EC TRADE (EUR 10) <sup>1)</sup></b>													
Ireland	1982	IV	1 598,3	223,5	212,2	69,8	98,9	52,8	918,3		15,8	6,9	
	1983	I	1 502,3	229,8	210,3	48,6	96,0	52,1	844,2		15,3	6,0	
		II	1 657,5	244,5	196,0	60,4	113,5	50,1	970,2		14,4	8,6	
		III	1 710,9	237,2	196,8	56,6	161,2	61,3	976,0		14,4	7,5	
		IV	1 872,8	270,9	227,7	67,3	114,1	64,0	1 101,5		20,5	6,6	
	1984	I	1 818,1	279,0	233,2	61,7	123,5	73,8	1 020,8		18,0	8,1	
		II	2 054,7	309,9	236,6	73,5	202,1	81,7	1 119,6		18,3	12,9	
		III	1 956,6	279,2	234,1	86,6	178,8	76,5	1 071,5		18,9	11,1	
		IV		371,9	291,0	124,9	134,9		1 172,5		24,7	12,6	
	1983	O	613,4	78,4	76,7	17,3	40,3	21,5	372,7		5,2	1,3	
		N	672,9	96,5	74,0	23,3	37,0	22,0	410,4		7,4	2,3	
		D	589,4	96,4	76,6	26,5	37,0	20,0	321,5		8,4	3,0	
	1984	J	543,1	78,0	77,8	23,6	30,5	23,2	301,7		5,1	3,2	
		F	604,2	102,7	80,5	17,3	44,2	25,7	325,3		6,2	2,3	
		M	669,4	98,5	74,9	20,8	48,8	24,9	392,2		6,7	2,6	
		A	590,3	96,2	73,4	21,4	40,5	25,1	324,9		5,4	3,4	
		M	711,3	105,1	73,7	31,7	68,9	28,0	391,5		7,1	5,3	
		J	751,3	108,8	89,6	20,3	92,9	28,7	401,2		5,6	4,1	
		J	700,5	103,3	88,7	31,7	74,1	24,4	367,8		5,1	5,3	
		A	538,4	84,1	61,8	18,8	50,2	23,6	290,4		6,8	2,7	
		S	717,0	91,7	83,6	36,2	54,5	27,9	413,0		6,9	3,1	
		O	793,0	124,3	92,9	36,6	51,6	26,6	446,3		8,8	5,8	
		N		129,9	115,2	30,3	44,9		408,2		8,8	3,2	
	D		117,9	109,9	58,0	38,8		317,8		7,0	3,6		
	1985	J		118,8	88,2				318,4		8,2		
		F		115,6	100,4				355,3		7,6		
	Danmark	1982	IV	2 175,1	820,9	260,2	204,1	168,8	76,5	603,1	15,8		25,8
		1983	I	2 118,4	775,7	286,5	195,5	162,5	86,3	553,8	31,0		27,1
II			2 212,0	800,1	245,7	209,6	209,3	90,9	615,4	19,9		21,0	
III			2 070,0	742,2	199,4	208,8	158,6	63,8	650,1	22,2		24,9	
IV			2 399,2	831,4	267,6	209,8	224,1	73,9	734,7	25,9		31,9	
1984		I	2 211,6	801,2	232,6	177,8	160,9	92,1	691,6	27,1		28,4	
		II	2 144,9	758,5	216,7	193,9	146,8	84,8	692,2	25,8		26,1	
		III	2 105,0	779,9	219,5	182,0	158,9	75,2	642,0	24,3		23,3	
		IV		903,1	219,3	257,8	186,8		764,4	29,1		36,0	
1983		O	785,5	264,1	91,3	76,9	57,9	25,6	255,4	6,4		7,9	
		N	825,1	275,1	83,2	69,3	72,2	24,6	274,5	14,1		12,2	
		D	789,9	292,5	92,7	63,5	94,0	23,1	207,1	5,4		11,5	
1984		J	690,7	239,4	70,8	66,2	54,3	24,2	218,1	9,7		7,9	
		F	716,8	267,4	80,2	51,6	54,2	29,3	215,1	8,8		10,3	
		M	803,6	294,7	81,6	60,0	52,4	38,7	257,6	8,4		10,2	
		A	733,3	267,3	69,4	84,1	48,7	25,8	221,7	8,7		7,5	
		M	732,7	260,0	76,3	50,8	50,1	30,9	242,8	10,5		11,4	
		J	677,7	231,3	71,1	58,7	48,0	27,7	227,2	6,6		7,2	
		J	661,5	235,9	71,8	58,8	46,9	23,1	211,3	6,4		7,4	
		A	690,9	261,7	61,2	61,3	54,9	24,9	211,3	8,5		7,2	
		S	752,7	282,3	86,5	61,3	57,1	26,9	220,5	9,3		8,9	
		O	876,8	340,8	77,1	81,4	66,2	32,1	258,0	9,8		11,2	
		N		281,6	77,7	84,5	62,8		285,5	11,8		14,5	
D			281,0	70,6	92,1	58,0		218,3	7,4		10,0		
1985		J		314,2	74,8				209,0	10,4			
		F		312,7	83,9				244,9				

<sup>1)</sup> On basis of import.

ÉVOLUTION DU COMMERCE DE LA CE  
intra CE (EUR 10) par pays membres

Valeurs en Mio ECU

Trading partners Pays partenaires	Period Période	Importing countries - Pays importateur									
		EUR 10	Deutsch- land	France	Italia	Nederland	Belg.-Lux	United Kingdom	Ireland	Danmark	Ελλάδα
<b>ÉCHANGES INTRA-CE (EUR 10)</b>											
Ελλάδα	1982	IV	666,0	283,4	110,7	146,2	35,3	21,8	56,5	2,0	10,1
	1983	I	761,3	268,0	122,0	184,4	55,1	62,7	57,5	1,1	10,6
		II	770,6	280,7	114,9	216,9	38,7	30,5	78,5	1,8	8,7
		III	825,8	317,2	112,2	197,5	54,5	29,9	101,2	3,5	9,7
		IV	870,6	322,3	96,1	274,6	44,0	41,3	75,6	3,8	12,9
	1984	I	918,2	305,0	134,9	266,9	52,2	27,9	116,5	2,0	12,7
		II	876,0	321,9	156,0	197,6	35,8	40,1	110,5	2,6	11,5
		III	935,5	355,5	117,3	224,8	47,9	29,5	144,9	2,5	13,1
		IV		371,3	167,5	332,7	54,7		121,2	7,4	13,9
	1983	O	303,1	111,6	31,2	102,6	16,7	9,4	26,8	1,2	3,6
		N	271,8	96,6	37,3	68,2	17,2	14,9	30,6	1,7	5,4
		D	296,1	114,5	27,9	102,7	10,1	17,0	19,2	0,8	3,8
	1984	J	271,0	96,4	43,6	82,5	11,1	8,1	23,3	1,2	4,6
		F	323,1	104,8	38,4	102,0	22,1	8,1	43,7	0,5	3,5
		M	322,7	103,8	52,9	81,3	19,0	11,7	49,0	0,3	4,6
		A	281,5	111,6	44,9	59,7	12,7	15,3	34,1	0,4	2,8
		M	286,6	104,3	51,6	65,6	11,8	16,0	32,0	1,3	4,0
		J	307,9	106,1	59,6	72,2	11,3	8,8	44,3	0,9	4,6
		J	357,1	148,1	41,6	77,4	14,2	12,2	58,9	0,6	4,1
		A	304,6	103,5	43,9	68,4	17,1	10,1	55,3	0,4	5,8
		S	273,5	103,9	31,8	79,2	16,5	7,1	30,4	1,5	3,1
		O	379,7	131,8	69,9	101,6	16,7	8,7	43,3	2,4	5,3
	1985	N		121,9	43,0	102,3	20,6		35,0	1,5	4,6
D			119,4	68,9	128,6	17,3		42,8	3,5	4,1	
1985	J		119,7	44,8				57,2	2,5	4,9	
	F		107,8	43,0				66,5		4,5	

1) Sur la base des importations

TRENDS IN EC TRADE  
major areas

Value in Mio ECU

Period Période	EUR 10	Deutsch- land	France	Italia	Nederland	Belg.Lux	United Kingdom	Ireland	Danmark	Ελλάδα	
<b>CLASS 1 COUNTRIES</b>						<b>PAYS DE LA CLASSE 1</b>					
<b>import</b>											
1982	IV	41 798,5	11 071,2	6 847,8	4 478,7	3 475,9	3 051,8	10 143,7	474,4	1 730,3	524,6
1983	I	41 967,4	11 443,9	6 757,8	4 140,2	3 460,7	3 079,2	10 358,6	568,8	1 727,3	430,9
	II	44 397,2	11 936,1	6 221,5	5 020,8	3 727,8	3 138,5	11 544,6	553,5	1 679,9	574,5
	III	41 443,3	11 768,0	5 218,7	4 721,9	3 408,2	2 650,0	11 159,3	525,5	1 550,6	441,2
	IV	47 805,8	13 446,4	6 614,5	5 233,4	3 958,8	3 615,6	11 796,5	625,8	1 948,6	566,2
1984	I	51 406,0	13 930,5	6 738,3	5 583,2	4 650,5	3 865,1	13 503,9	686,7	1 988,8	459,1
	II	51 033,7	13 677,5	6 950,7	5 853,5	4 449,4	3 498,3	13 436,0	680,4	1 966,4	521,5
	III	49 167,7	13 390,7	6 379,9	6 023,9	4 238,3	3 128,2	12 992,6	721,6	1 793,9	498,5
	IV		14 940,6	8 017,5	7 292,0	4 694,2		14 219,5	818,3	2 261,6	892,3
1983	O	15 395,9	4 235,5	2 045,9	1 709,7	1 330,9	1 171,1	3 968,0	201,6	592,6	140,5
	N	15 940,5	4 452,1	2 234,7	1 560,6	1 296,5	1 237,6	4 128,0	230,1	642,4	158,6
	D	16 462,2	4 807,3	2 325,9	1 957,8	1 317,0	1 165,1	3 715,6	200,2	709,6	263,9
1984	J	17 002,6	4 445,6	2 236,9	1 971,2	1 557,1	1 284,2	4 502,8	216,7	644,8	143,3
	F	16 698,4	4 720,9	2 130,4	1 715,4	1 610,5	1 280,8	4 181,9	230,5	647,1	180,9
	M	17 692,6	4 765,8	2 371,4	1 894,1	1 482,5	1 299,7	4 812,3	239,7	691,8	135,3
	A	16 383,5	4 467,5	2 207,4	1 955,5	1 506,9	1 156,6	4 141,6	187,0	601,8	159,1
	M	17 892,0	4 741,8	2 389,5	2 151,9	1 551,5	1 160,8	4 669,6	261,4	732,8	232,6
	J	16 696,7	4 470,1	2 355,3	1 741,1	1 386,0	1 159,6	4 604,5	231,2	621,0	128,0
	J	16 292,5	4 525,2	2 287,4	2 003,1	1 399,6	1 046,1	4 136,4	195,0	537,0	162,6
	A	15 918,5	4 369,4	1 910,0	1 668,8	1 409,0	971,7	4 527,2	291,6	615,4	155,5
	S	16 865,1	4 495,2	2 181,5	2 368,5	1 421,3	1 081,1	4 268,0	233,4	633,7	182,3
	O	20 210,6	5 269,8	2 887,2	2 340,3	1 627,6	1 260,0	5 395,0	304,9	817,3	308,6
1985	N		5 125,0	2 659,9	2 317,8	1 542,3		4 475,7	263,0	729,1	309,7
	D		4 749,0	2 391,8	2 631,6	1 474,9		4 252,9	238,8	707,7	260,1
1985	J		5 154,6	2 712,2				4 827,8	316,0	752,9	
	F		4 962,7	2 593,6				4 817,1		756,2	
<b>export</b>											
1982	IV	40 393,4	14 012,9	5 311,5	4 486,6	2 533,5	2 142,3	9 900,4	389,3	1 471,7	145,1
1983	I	36 214,2	13 273,2	4 899,8	4 284,6	2 221,7	2 170,7	7 309,0	363,5	1 536,1	155,7
	II	39 601,3	14 089,6	5 562,2	4 903,1	2 491,0	2 068,9	8 324,3	453,4	1 584,8	123,9
	III	39 892,5	14 330,2	5 174,6	4 737,1	2 501,8	2 073,8	8 946,0	490,4	1 536,0	102,7
	IV	47 197,7	17 030,2	6 325,3	6 139,2	2 747,6	2 528,1	9 717,8	544,7	1 903,1	261,9
1984	I	47 870,2	17 344,7	6 423,7	5 844,4	2 975,3	2 615,1	9 861,4	573,7	1 964,2	267,8
	II	48 095,6	16 893,9	7 006,5	5 604,5	3 198,7	2 663,1	9 792,6	653,1	1 997,9	285,3
	III	49 104,5	17 864,6	6 380,3	6 659,4	2 974,1	2 497,1	9 870,1	640,2	2 033,7	185,1
	IV		20 681,1	7 785,6	7 796,9	3 521,2		11 248,8	716,5	2 311,2	314,4
1983	O	15 110,8	5 432,7	2 073,9	1 959,1	917,5	853,2	3 007,7	179,8	586,4	100,4
	N	15 840,4	5 645,1	2 019,7	2 114,9	967,1	876,0	3 369,1	178,4	639,3	31,0
	D	16 139,6	6 000,8	2 213,9	2 051,8	863,8	787,1	3 324,2	184,2	587,8	126,0
1984	J	14 705,2	5 144,0	2 143,3	2 006,0	996,7	816,5	2 799,6	170,3	561,1	67,6
	F	16 215,9	5 959,1	2 040,5	1 730,4	971,8	893,9	3 712,1	189,3	618,4	100,6
	M	16 884,6	6 248,0	2 240,2	2 105,6	1 012,9	902,3	3 337,3	214,0	725,6	98,7
	A	15 269,0	5 580,9	2 109,3	1 931,1	1 016,4	815,6	2 941,6	184,7	615,4	73,9
	M	17 468,9	6 154,3	2 621,9	1 917,8	1 203,4	979,5	3 507,0	227,0	710,6	147,4
	J	15 298,8	5 160,1	2 276,8	1 760,6	960,2	862,1	3 335,9	241,0	638,6	63,4
	J	16 596,0	5 904,5	2 531,2	2 314,5	964,7	883,9	3 173,2	227,9	536,8	59,2
	A	15 914,1	5 985,5	1 730,9	2 032,1	976,1	709,5	3 584,3	144,7	692,0	59,0
	S	16 534,2	5 973,8	2 117,8	2 329,1	1 042,8	895,3	3 095,5	267,8	742,5	69,5
	O	19 763,1	7 150,4	2 744,5	2 531,9	1 253,3	998,4	3 972,3	242,0	777,1	93,1
1985	N		7 030,8	2 578,2	2 174,2	1 270,4		4 008,2	225,0	792,7	100,8
	D		6 509,7	2 468,3	3 097,5	981,1		3 417,5	249,8	701,4	118,1
1985	J		6 339,7	2 183,7				3 117,8	201,1	724,6	
	F		6 361,6	2 428,0				3 181,1		819,6	

ÉVOLUTION DU COMMERCE DE LA CE  
avec les principales zones

Valeurs en Mio ECU

Period Période	EUR 10	Deutsch- land	France	Italia	Nederland	Belg.Lux	United Kingdom	Ireland	Danmark	Ελλάδα	
<b>EFTA</b>		<b>AELE</b>									
<b>import</b>											
1982	IV	15 095,4	4 938,3	1 921,8	1 586,0	956,2	928,8	3 451,4	84,0	1 087,5	141,3
1983	I	15 594,5	5 291,5	1 959,4	1 430,2	1 105,1	1 034,0	3 417,1	104,2	1 146,8	106,2
	II	16 907,8	5 565,3	1 908,9	1 760,3	1 297,2	1 043,7	3 944,5	102,9	1 152,2	132,9
	III	15 537,4	5 533,2	1 590,0	1 748,2	1 044,0	800,9	3 552,6	91,1	1 068,1	109,3
	IV	18 541,9	6 347,7	1 986,6	1 984,8	1 232,9	1 046,1	4 288,1	113,2	1 359,9	182,7
1984	I	19 470,1	6 405,7	2 068,2	1 938,0	1 504,2	984,9	4 888,6	137,3	1 407,5	135,6
	II	19 207,7	6 136,4	2 173,7	2 075,1	1 404,1	1 001,5	4 795,0	120,0	1 364,3	137,7
	III	18 029,6	6 059,6	1 910,1	2 182,6	1 315,0	848,4	4 283,4	119,5	1 179,6	131,3
	IV		6 561,5	2 533,0	2 580,3	1 534,9		4 897,9	159,6	1 562,5	186,3
1983	O	6 044,8	2 022,8	653,5	608,2	423,9	373,3	1 476,4	33,0	412,5	41,2
	N	6 105,5	2 107,5	650,6	606,7	406,7	343,3	1 466,3	40,1	438,3	46,1
	D	6 363,9	2 223,3	680,1	765,8	397,0	319,2	1 343,1	38,2	504,4	92,9
1984	J	6 364,6	2 076,3	672,6	631,6	477,3	324,4	1 631,4	42,8	458,8	49,4
	F	6 290,4	2 171,6	652,3	631,8	498,2	320,8	1 472,7	44,5	452,4	46,0
	M	6 802,5	2 158,3	743,5	672,4	528,9	338,5	1 781,2	49,7	489,7	40,5
	A	6 194,8	2 028,1	647,8	681,8	484,0	340,4	1 507,5	37,7	428,2	39,3
	M	6 731,6	2 160,1	754,4	800,3	496,4	314,7	1 613,5	42,4	494,1	55,8
	J	6 242,0	1 948,6	772,0	593,5	423,5	337,9	1 654,9	39,1	430,2	42,4
	J	5 961,3	2 046,9	712,1	740,1	415,5	316,4	1 311,6	37,8	344,7	36,3
	A	5 699,4	1 889,4	527,1	511,3	452,8	243,4	1 585,8	39,5	392,6	57,4
	S	6 311,5	2 122,8	670,5	934,6	445,2	285,6	1 337,2	41,8	435,7	38,1
	O	7 548,9	2 389,3	926,5	827,9	517,9	338,6	1 833,1	56,1	581,5	77,9
	N		2 302,0	814,6	840,5	531,3		1 550,1	53,8	483,6	53,5
	D		2 026,1	727,3	913,1	487,0		1 513,6	46,5	485,7	53,2
	1985	J		2 232,0	803,9				1 575,7	52,8	478,7
F			2 099,8	835,2				1 715,3		528,8	
<b>export</b>											
1982	IV	17 443,0	7 333,3	1 894,6	1 645,5	1 354,7	963,1	3 135,3	91,6	995,4	29,5
1983	I	16 298,5	7 124,8	1 944,1	1 713,5	1 095,1	962,5	2 366,0	89,6	975,9	27,1
	II	16 860,2	7 210,0	2 197,4	1 818,9	1 152,2	914,6	2 374,0	110,0	1 055,8	27,4
	III	16 312,2	7 219,3	1 811,0	1 778,9	1 062,4	872,9	2 443,7	109,7	985,5	28,8
	IV	19 032,2	8 174,0	2 296,3	2 123,5	1 195,6	1 084,2	2 884,8	132,0	1 093,7	48,1
1984	I	19 311,8	8 249,9	2 297,9	1 949,3	1 228,5	1 072,4	3 191,5	141,4	1 142,4	38,7
	II	18 968,2	8 127,9	2 387,9	1 873,3	1 284,6	1 058,4	2 815,7	150,8	1 208,7	60,9
	III	18 674,4	8 247,5	2 126,4	2 074,1	1 237,1	969,7	2 650,4	138,8	1 191,4	39,0
	IV		9 289,9	2 476,9	2 358,9	1 425,3		3 028,8	168,9	1 288,3	58,5
1983	O	6 251,4	2 692,0	814,8	683,0	400,0	334,6	911,0	42,0	355,9	18,0
	N	6 465,7	2 705,5	753,2	728,4	411,1	401,3	1 041,5	41,1	374,8	8,7
	D	6 321,0	2 780,5	723,4	712,6	385,0	344,3	957,4	48,6	348,5	20,7
1984	J	5 918,6	2 451,7	758,1	615,8	406,4	343,3	929,4	47,2	355,3	11,4
	F	6 532,4	2 797,0	710,2	591,4	400,4	358,8	1 260,4	41,4	360,5	12,1
	M	6 847,0	3 004,3	829,7	740,5	423,4	369,7	998,0	52,7	413,6	15,0
	A	6 140,8	2 695,7	711,2	644,5	421,3	329,2	901,6	42,7	382,3	12,3
	M	6 850,9	2 949,9	954,3	650,2	469,8	398,7	909,2	47,5	434,0	37,2
	J	5 964,0	2 483,3	722,6	579,6	392,1	329,5	1 005,5	60,6	380,0	10,9
	J	6 230,7	2 721,4	852,7	729,4	370,3	325,1	859,2	49,0	307,2	16,3
	A	5 932,0	2 639,8	557,2	631,2	427,2	284,5	935,5	26,2	420,4	10,0
	S	6 481,1	2 885,7	716,2	719,8	439,7	354,4	859,9	63,7	428,5	13,1
	O	7 534,7	3 328,8	889,0	818,4	510,6	392,3	1 063,6	58,9	453,9	19,3
	N		3 136,5	825,7	710,5	501,2		1 011,6	48,8	472,4	23,5
	D		2 827,0	763,2	830,0	401,4		946,6	61,4	359,5	15,2
	1985	J		2 915,6	743,3				907,3	45,1	437,9
F			3 012,1	841,1				918,9		478,5	

**TRENDS IN EC TRADE**  
**major areas**

Value in Mio ECU

Period Période	EUR 10	Deutsch- land	France	Italia	Nederland	Belg.Lux	United Kingdom	Ireland	Danmark	Ελλάδα	
<b>UNITED STATES</b>						<b>ÉTATS-UNIS</b>					
<b>import</b>											
1982	IV	13 262,8	2 826,3	2 312,3	1 274,6	1 569,7	1 015,3	3 554,3	277,8	341,7	90,8
1983	I	13 420,1	2 821,4	2 289,3	1 206,4	1 541,8	1 070,6	3 818,1	321,3	271,7	79,6
	II	13 486,9	2 841,0	1 913,3	1 471,5	1 616,9	1 029,5	3 946,9	307,7	272,2	87,9
	III	12 657,5	2 793,5	1 674,9	1 339,0	1 533,2	902,0	3 792,3	327,3	225,2	70,1
	IV	13 917,6	2 900,3	2 029,1	1 352,3	1 721,3	1 297,8	3 841,1	370,3	245,6	159,9
1984	I	15 225,2	3 171,6	2 132,3	1 453,5	1 966,9	1 258,8	4 509,4	401,1	243,8	87,9
	II	15 004,7	3 106,4	2 102,7	1 600,5	1 896,5	1 046,7	4 520,2	404,0	251,9	75,8
	III	15 156,8	3 121,5	2 023,3	1 705,5	1 769,1	1 057,4	4 710,4	446,6	246,3	76,7
	IV		3 445,8	2 328,8	1 786,5	1 857,9		5 089,8	490,1	260,9	118,7
1983	O	4 473,1	891,5	606,6	512,7	569,9	389,2	1 266,1	122,7	70,9	43,5
	N	4 669,9	950,3	700,2	352,0	552,7	472,4	1 375,9	135,6	87,1	43,6
	D	4 848,4	1 106,7	721,5	488,5	602,0	422,4	1 229,4	120,1	87,9	70,0
1984	J	5 160,6	1 006,0	712,3	569,2	724,1	420,0	1 480,3	132,2	84,6	32,0
	F	5 049,9	1 108,7	725,4	452,5	661,6	448,3	1 409,4	136,9	78,0	29,1
	M	5 011,5	1 057,2	694,4	432,4	580,6	389,7	1 617,3	132,6	80,4	26,9
	A	4 848,1	1 026,0	689,9	565,0	678,1	343,1	1 349,0	105,5	67,8	23,6
	M	5 193,1	1 053,4	707,9	571,0	612,7	352,3	1 603,4	154,4	108,8	29,2
	J	4 959,3	1 027,5	705,2	463,1	604,2	347,6	1 567,3	144,3	77,3	23,0
	J	4 868,4	1 027,5	635,9	483,3	616,9	315,7	1 573,2	109,8	88,7	17,4
	A	5 094,8	1 034,2	713,1	613,3	555,9	357,9	1 510,3	198,2	81,9	30,1
	S	5 188,4	1 059,6	673,9	620,4	595,9	364,4	1 630,2	137,4	77,1	29,5
	O	5 974,9	1 202,3	848,5	590,4	673,5	429,2	1 893,3	190,1	88,0	59,5
	N		1 149,2	767,7	536,4	569,3		1 556,5	154,2	91,6	38,8
	D		1 111,6	709,4	656,6	611,0		1 539,1	138,9	80,1	19,0
1985	J		1 222,8	868,1				1 734,4	194,4	125,7	
	F		1 306,5	810,4				1 742,1		86,5	
<b>export</b>											
1982	IV	12 505,7	3 174,2	1 670,0	1 388,7	648,0	704,9	4 396,0	170,8	281,6	71,5
1983	I	10 109,5	2 854,8	1 264,1	1 286,0	590,6	732,3	2 818,4	143,0	342,1	78,3
	II	11 786,9	3 308,9	1 503,3	1 410,5	791,9	676,9	3 563,8	177,6	299,2	54,8
	III	13 139,3	3 622,0	1 756,0	1 546,7	859,2	735,9	4 054,0	213,5	313,6	38,4
	IV	15 239,7	4 680,9	1 950,7	2 074,7	870,7	856,3	4 005,4	249,8	407,1	144,1
1984	I	15 937,4	4 869,2	2 084,3	2 190,9	1 017,7	947,5	3 954,9	244,8	479,6	148,5
	II	15 989,6	4 450,5	2 345,4	2 038,1	1 105,1	990,2	4 172,5	309,8	430,6	147,3
	III	17 509,9	5 282,1	2 302,1	2 745,5	996,5	958,2	4 399,2	293,6	462,1	70,5
	IV		6 324,0	2 865,6	3 197,8	1 190,8		5 051,0	344,8	637,1	143,7
1983	O	4 874,4	1 435,5	597,7	656,0	302,8	325,8	1 300,9	85,8	113,8	56,1
	N	5 114,4	1 565,0	571,1	734,0	315,0	278,3	1 399,4	85,4	156,9	9,1
	D	5 235,0	1 688,1	774,6	674,7	252,9	248,7	1 316,5	76,8	126,8	75,9
1984	J	4 867,6	1 428,2	732,9	784,9	350,2	295,2	1 067,9	67,9	107,4	33,0
	F	5 521,3	1 710,7	685,4	647,9	344,3	319,1	1 507,2	93,1	144,6	68,8
	M	5 509,2	1 732,1	665,8	757,6	327,5	333,4	1 375,9	83,8	186,9	46,4
	A	4 974,2	1 514,8	714,9	681,2	345,5	277,7	1 187,7	90,2	122,0	40,2
	M	5 932,1	1 609,9	876,4	709,4	420,6	374,9	1 601,6	109,6	153,3	76,5
	J	5 052,9	1 325,7	754,7	648,5	321,8	337,5	1 380,1	109,7	144,4	30,5
	J	5 693,7	1 646,9	880,6	914,0	313,2	349,8	1 331,3	107,7	128,0	22,1
	A	5 896,0	1 914,1	670,1	849,0	330,4	266,1	1 626,2	62,3	152,0	25,8
	S	5 915,9	1 721,0	751,5	988,4	362,5	340,2	1 431,3	123,7	172,8	24,5
	O	7 083,4	2 028,1	989,6	1 044,4	423,5	391,0	1 854,0	122,7	186,2	44,1
	N		2 237,4	960,5	844,5	445,3		1 807,6	117,5	200,2	45,3
	D		2 064,1	918,2	1 312,6	319,6		1 553,5	104,7	218,6	53,5
1985	J		1 900,3	668,2				1 280,1	89,6	166,5	
	F		1 893,8	855,5				1 274,4		194,7	

ÉVOLUTION DU COMMERCE DE LA CE  
avec les principales zones

Valeurs en Mio ECU

Period Période	EUR 10	Deutsch- land	France	Italia	Nederland	Belg.Lux	United Kingdom	Ireland	Danmark	Ελλάδα	
<b>CLASS 2 COUNTRIES</b>											
<b>PAYS DE LA CLASSE 2</b>											
<b>import</b>											
1982	IV	32 080,7	7 436,3	7 416,8	6 497,3	3 346,0	2 084,9	3 980,3	133,7	464,2	721,3
1983	I	31 255,2	6 626,0	7 059,6	7 034,8	3 361,9	1 974,8	4 241,2	114,0	448,3	394,8
	II	28 423,0	6 290,3	6 241,2	5 673,8	3 039,4	1 816,8	4 184,9	70,6	301,5	804,4
	III	29 889,4	6 978,9	6 202,1	6 203,3	3 394,9	1 771,7	4 463,4	127,1	436,8	311,2
	IV	32 794,7	7 066,7	6 475,6	7 169,2	3 715,1	2 013,0	4 193,6	88,1	542,9	1 530,5
1984	I	33 497,9	7 499,7	7 121,2	6 976,3	4 182,3	2 117,8	4 504,7	130,9	498,7	466,1
	II	33 298,3	7 468,7	7 131,1	6 534,1	4 137,2	2 184,4	4 698,4	120,9	541,9	481,7
	III	33 209,8	7 679,5	6 500,8	6 673,5	4 412,9	1 966,7	4 941,5	122,9	509,4	402,5
	IV		6 807,9	6 988,5	7 329,6	4 183,6		5 468,0	157,3	498,7	1 689,1
1983	O	9 950,8	2 164,2	1 985,2	1 937,0	1 288,5	673,3	1 431,6	28,7	154,8	287,5
	N	10 333,1	2 377,8	2 103,0	2 110,5	1 277,1	691,2	1 432,3	36,3	174,0	131,0
	D	12 372,9	2 542,5	2 389,0	3 113,9	1 133,5	634,1	1 249,1	23,9	212,9	1 074,1
1984	J	11 456,4	2 472,5	2 640,5	2 182,5	1 390,1	706,5	1 638,0	49,3	143,0	233,9
	F	10 880,9	2 647,4	2 199,4	2 193,4	1 422,0	728,5	1 432,2	47,2	142,1	68,6
	M	11 163,9	2 379,5	2 281,0	2 594,5	1 375,7	681,9	1 437,7	35,7	212,9	165,2
	A	10 994,5	2 487,3	2 292,3	2 481,1	1 344,6	646,9	1 473,3	40,8	141,0	87,2
	M	10 918,5	2 446,3	2 192,9	1 993,9	1 391,3	832,7	1 637,1	46,1	198,4	179,7
	J	11 394,6	2 536,8	2 647,6	2 062,4	1 438,4	698,1	1 583,8	35,2	179,3	213,0
	J	10 856,5	2 753,6	2 128,6	2 022,6	1 368,9	675,9	1 436,5	35,3	158,6	276,5
	A	11 239,4	2 502,2	2 163,4	2 421,8	1 428,2	611,4	1 770,5	51,2	202,5	88,1
	S	10 951,2	2 423,8	2 207,4	2 234,3	1 492,7	673,1	1 692,2	35,7	149,3	42,8
	O	11 424,2	2 516,1	2 155,9	2 156,9	1 541,1	720,0	1 982,7	53,2	200,4	97,9
	N		2 461,6	2 297,5	2 328,6	1 421,2		1 843,3	65,8	162,0	123,9
	D		2 216,1	2 502,7	2 829,5	1 224,3		1 570,1	38,8	135,9	1 427,7
1985	J		2 716,3	2 452,7				2 021,4	58,5	206,4	
	F		2 697,2	2 510,5				1 553,6		164,9	
<b>export</b>											
1982	IV	30 886,3	8 003,4	6 839,3	5 028,2	2 003,9	1 718,6	6 280,0	164,4	530,6	318,0
1983	I	28 090,9	7 421,2	6 184,7	4 431,4	1 989,4	1 666,2	5 291,2	186,1	614,5	306,2
	II	28 455,3	7 321,8	6 226,7	5 002,9	1 913,2	1 513,6	5 382,4	210,3	587,2	297,2
	III	27 996,7	7 180,6	6 135,9	4 717,4	1 712,2	1 484,7	5 636,1	239,4	597,2	293,3
	IV	31 884,8	7 598,0	7 040,0	5 540,6	2 094,3	2 012,0	6 149,2	250,0	740,8	460,0
1984	I	30 280,0	7 702,6	6 355,5	5 228,6	2 101,4	1 944,2	5 825,5	198,3	629,6	294,2
	II	29 358,5	7 318,2	7 085,0	4 448,8	2 036,4	1 852,0	5 298,6	257,8	699,2	362,5
	III	29 310,1	7 018,6	7 037,9	5 004,9	1 826,9	1 770,3	5 428,1	255,3	664,1	303,9
	IV		8 101,4	7 906,0	5 643,2	2 480,7		6 489,3	282,7	808,7	393,3
1983	O	9 697,1	2 298,5	2 211,6	1 632,7	632,7	624,7	1 872,4	74,2	204,8	145,4
	N	10 573,4	2 513,8	2 241,2	1 912,1	773,4	684,0	2 028,8	80,6	250,2	89,2
	D	11 522,5	2 789,4	2 573,8	1 994,6	700,3	682,8	2 257,7	94,1	209,9	219,8
1984	J	9 799,2	2 426,0	1 984,6	1 927,7	700,1	600,7	1 814,7	60,8	179,6	104,9
	F	9 989,0	2 682,8	1 974,1	1 650,7	721,2	637,5	1 977,1	66,6	184,5	94,3
	M	10 439,2	2 594,8	2 397,6	1 651,0	680,0	705,7	2 029,8	70,8	214,2	95,3
	A	9 881,9	2 501,9	2 347,8	1 718,9	669,5	565,2	1 704,3	77,6	192,4	104,3
	M	9 903,3	2 562,7	2 375,1	1 299,1	724,1	617,3	1 798,8	104,3	254,9	167,1
	J	9 545,5	2 254,3	2 364,6	1 430,9	643,9	664,5	1 800,7	76,1	221,0	89,5
	J	10 513,3	2 467,2	2 460,6	2 145,0	624,0	581,1	1 808,8	87,9	234,4	104,3
	A	9 525,7	2 420,1	2 322,8	1 391,3	560,4	501,1	1 926,9	80,9	228,0	94,1
	S	9 298,0	2 131,0	2 254,6	1 503,8	651,1	679,1	1 692,7	86,6	191,7	107,4
	O	11 546,1	2 831,4	2 508,0	1 803,7	853,1	733,0	2 358,1	107,5	243,3	108,0
	N		2 613,4	2 469,8	1 505,5	865,7		2 200,2	86,2	270,2	176,8
	D		2 622,3	2 933,9	2 345,9	714,3		1 892,9	89,0	276,1	105,7
1985	J		2 542,3	2 065,1				1 969,9	98,6	188,4	
	F		2 418,3	2 208,1				1 950,3		199,1	

**TRENDS IN EC TRADE**  
**major areas**

Value in Mio ECU

Period Période		EUR 10	Deutsch- land	France	Italia	Nederland	Belg.Lux	United Kingdom	Ireland	Danmark	Ελλάδα
<b>ACP (63 countries) <sup>1)</sup></b>						<b>ACP (63 pays) <sup>1)</sup></b>					
<b>import</b>											
1982	IV	4 664,9	1 061,7	1 295,0	599,9	352,7	491,9	762,1	15,1	62,8	23,7
1983	I	4 799,3	883,3	1 383,3	795,2	429,1	456,8	752,8	28,0	46,7	24,2
	II	4 679,2	1 043,4	1 252,2	656,2	518,3	522,0	623,2	14,4	23,5	26,0
	III	4 983,2	1 208,5	1 209,0	807,7	468,7	422,6	780,5	24,3	35,0	26,9
	IV	5 369,1	1 118,3	1 451,1	719,5	615,9	425,3	882,5	19,2	89,4	48,0
1984	I	6 378,6	1 361,0	1 870,7	864,6	615,4	711,0	853,4	37,3	33,8	31,4
	II	6 252,7	1 412,9	1 601,2	710,8	677,5	698,1	980,0	42,3	87,7	42,1
	III	5 604,8	1 305,4	1 357,9	777,1	613,2	511,9	940,4	26,3	36,4	36,2
	IV	1 323,9	1 630,2	892,3	767,3	1 190,5	33,5	41,4	83,8		
1983	O	1 703,0	301,3	407,5	225,6	276,2	116,9	324,8	4,8	28,5	17,3
	N	1 780,0	329,0	457,3	275,8	183,0	185,6	300,1	8,6	32,6	7,9
	D	1 887,9	487,8	583,6	219,9	158,8	121,0	260,8	5,9	28,2	22,0
1984	J	2 206,4	464,1	727,0	224,9	261,5	216,0	282,8	13,4	10,6	6,1
	F	2 018,8	446,8	578,6	295,9	158,7	233,7	261,8	15,6	14,2	13,6
	M	2 151,6	450,0	564,8	342,9	195,1	261,5	308,3	8,5	9,0	11,5
	A	2 082,6	483,1	577,7	268,6	199,4	211,4	295,0	17,3	17,0	13,1
	M	1 934,6	391,2	445,3	187,6	259,8	260,4	350,7	14,2	15,5	9,7
	J	2 213,9	539,1	578,2	254,1	219,4	225,9	332,7	10,8	34,6	19,0
	J	1 994,0	528,6	501,7	222,3	245,3	176,8	288,4	4,2	10,3	16,4
	A	1 675,5	387,3	381,4	269,1	139,1	147,2	318,2	12,8	9,4	10,9
	S	1 938,5	389,5	474,3	286,5	232,2	185,6	336,6	8,1	16,5	9,1
	O	2 063,7	439,4	471,0	251,8	289,5	217,1	337,8	13,9	25,9	17,3
1985	N		511,1	582,5	261,6	277,5		397,1	11,8	9,1	26,4
	D		475,4	576,4	379,0	201,6		446,3	8,0	6,2	38,5
1985	J		481,5	666,6				519,3	14,6	7,7	
	F		565,7	693,7				365,8		9,3	
<b>export</b>											
1982	IV	4 856,9	729,6	1 577,3	551,6	386,4	318,0	1 148,8	51,5	73,6	20,2
1983	I	4 156,3	600,8	1 398,8	384,1	346,0	250,5	1 029,9	32,6	95,8	17,7
	II	3 744,0	552,8	1 335,6	330,9	299,1	227,4	906,9	23,1	52,2	16,0
	III	3 685,9	550,5	1 207,1	440,8	299,6	206,9	851,5	36,3	73,1	20,1
	IV	4 320,4	560,8	1 453,2	471,2	368,8	294,2	1 037,4	54,3	57,8	22,6
1984	I	3 679,0	519,9	1 160,0	405,3	280,2	299,2	914,9	19,8	65,6	14,1
	II	3 616,8	530,7	1 258,8	365,0	292,4	260,9	757,7	32,5	104,8	14,1
	III	4 005,2	531,5	1 435,4	373,0	248,5	239,1	1 053,5	26,5	88,8	9,0
	IV	589,3	1 844,4	542,2	334,2	1 222,1	51,8	155,3	18,2		
1983	O	1 301,6	176,8	453,6	103,1	104,2	82,4	341,8	12,2	18,5	9,0
	N	1 371,1	157,3	447,6	157,8	133,9	103,1	336,3	15,7	15,1	4,4
	D	1 642,9	221,9	549,9	209,2	140,1	104,3	360,0	25,8	22,6	9,1
1984	J	1 367,0	188,4	405,6	152,1	112,5	115,3	361,2	10,6	16,8	4,4
	F	1 076,3	171,2	335,8	125,9	76,8	83,4	254,3	5,0	17,8	6,1
	M	1 231,0	160,1	418,7	127,3	90,8	100,1	299,9	4,1	26,3	3,7
	A	1 153,3	220,6	389,8	137,8	87,0	69,7	220,5	8,8	14,3	4,7
	M	1 201,5	157,4	397,1	104,9	107,5	83,4	267,1	15,1	62,9	6,1
	J	1 254,3	152,9	472,3	121,9	97,6	105,5	270,6	8,6	21,6	3,2
	J	1 327,6	182,5	500,6	131,7	83,2	69,2	329,8	4,2	22,4	4,1
	A	1 210,0	183,7	421,5	92,6	78,6	77,1	295,8	15,0	43,9	1,7
	S	1 472,8	165,3	513,5	158,8	87,3	89,0	431,0	7,2	17,3	3,4
	O	1 627,9	177,7	515,2	166,2	104,1	96,0	498,6	23,7	42,2	4,2
1985	N		179,4	490,8	104,9	120,1		398,0	9,1	38,3	5,7
	D		232,3	841,1	271,5	110,3		318,2	19,5	75,2	8,1
1985	J		228,9	412,0				430,2	25,8	21,1	
	F		216,1	433,1				340,2		24,9	

<sup>1)</sup> 1982 = 60 countries.<sup>1)</sup> 1982 = 60 pays.



ÉVOLUTION DU COMMERCE DE LA CE  
avec les principales zones

Valeurs en Mio ECU

Period Période		EUR 10	Deutsch- land	France	Italia	Nederland	Belg.Lux	United Kingdom	Ireland	Danmark	Ελλάδα
<b>EASTERN EUROPE <sup>2)</sup></b>						<b>EUROPE ORIENTALE <sup>2)</sup></b>					
<b>import</b>											
1982	IV	7 156,0	2 079,1	986,7	1 444,2	1 109,5	538,8	640,9	52,2	165,5	139,1
1983	I	6 219,5	1 952,0	810,4	1 316,0	803,6	552,9	500,0	39,5	127,4	117,8
	II	6 932,1	2 052,1	1 138,4	1 392,6	895,6	435,4	569,8	33,0	204,5	210,7
	III	7 126,7	2 182,9	1 079,2	1 616,3	853,1	461,2	593,5	37,1	213,6	89,9
	IV	8 136,0	2 479,0	1 079,3	1 635,3	1 250,7	583,8	720,9	31,4	207,9	147,7
1984	I	7 966,4	2 421,9	1 250,0	1 827,8	922,9	515,1	645,6	40,8	223,9	118,5
	II	7 842,8	2 442,6	949,4	1 677,5	878,7	719,7	749,5	40,0	219,7	165,7
	III	8 888,1	2 611,4	976,8	1 964,0	1 208,6	839,2	807,9	36,9	300,1	143,3
	IV		2 761,4	1 177,2	2 294,1	1 159,6		994,5	49,2	294,8	620,7
1983	O	2 502,7	781,8	304,3	519,8	311,8	224,1	250,9	10,6	61,7	37,7
	N	2 487,2	831,5	332,1	488,9	293,8	166,0	240,2	12,3	71,1	51,2
	D	2 835,6	901,0	441,9	624,3	305,3	190,2	233,1	7,9	73,4	58,5
1984	J	2 751,8	801,5	459,3	568,7	415,3	178,0	185,3	10,8	80,7	52,1
	F	2 861,7	836,4	521,9	662,2	283,0	185,4	238,9	16,5	84,4	33,1
	M	2 348,4	784,0	268,2	595,5	224,0	150,4	220,9	13,4	58,2	33,9
	A	2 419,8	838,7	277,0	547,4	215,4	207,4	198,6	14,3	67,2	53,9
	M	2 712,7	775,4	319,8	609,9	287,9	278,0	305,3	12,7	68,9	54,8
	J	2 692,9	829,2	352,2	518,6	362,8	234,9	245,5	12,7	81,2	55,8
	J	2 724,6	828,9	407,4	529,6	337,9	266,7	200,3	13,6	73,9	66,2
	A	2 929,7	909,9	323,7	646,8	291,6	272,8	334,5	14,1	89,5	46,9
	S	3 219,2	872,5	245,6	789,9	560,4	300,9	273,3	9,7	136,0	31,0
	O	3 644,5	1 052,8	527,4	813,8	406,1	287,2	359,2	18,1	111,1	68,8
1985	N		880,4	310,2	819,0	405,7		288,6	15,4	99,3	62,5
	D		962,3	339,7	721,5	245,2		342,4	15,5	85,0	473,9
1985	J		842,6	269,3				285,4	17,9	89,6	
	F		679,1	211,2				264,4		87,2	
<b>export</b>											
1982	IV	4 895,1	2 238,1	793,9	734,3	255,1	273,9	439,0	27,0	68,5	65,3
1983	I	5 006,3	2 038,2	1 008,2	778,7	339,7	310,7	384,4	17,5	51,8	77,2
	II	5 144,6	2 176,7	952,5	724,5	337,5	322,3	415,3	48,0	76,9	91,0
	III	4 661,8	2 090,1	818,4	682,0	250,4	274,3	398,0	11,5	55,6	81,5
	IV	5 563,0	2 406,7	984,5	899,0	286,5	356,7	402,8	14,5	90,3	121,9
1984	I	4 863,1	2 002,9	916,3	669,1	266,7	291,9	509,7	13,8	96,1	96,6
	II	5 214,6	2 257,2	905,9	728,1	262,6	308,6	541,2	14,6	73,7	122,6
	III	5 186,0	2 288,1	878,5	797,3	242,3	265,5	539,9	10,7	88,0	75,7
	IV		2 503,4	1 090,8	984,2	314,1		615,9	23,1	126,8	64,3
1983	O	1 588,1	706,0	234,0	281,2	77,0	103,0	131,6	5,2	15,0	35,2
	N	1 795,9	740,4	305,7	338,1	108,1	117,7	137,6	6,0	19,7	22,6
	D	2 173,0	962,4	443,9	277,2	101,4	134,9	133,5	3,7	53,3	62,8
1984	J	1 478,6	590,7	303,2	230,5	77,7	84,0	137,5	4,1	20,0	31,0
	F	1 562,6	654,3	306,3	200,6	73,2	91,3	160,3	2,4	39,0	35,3
	M	1 819,5	759,0	306,8	237,7	116,0	116,5	210,6	7,4	35,2	30,3
	A	1 800,6	717,4	392,7	245,3	87,7	119,3	175,8	3,6	22,1	36,7
	M	1 726,8	790,9	285,9	237,2	87,7	88,1	160,5	3,5	21,9	51,0
	J	1 684,0	749,7	227,5	244,7	87,2	100,9	203,6	7,5	28,4	34,4
	J	1 656,3	772,7	253,9	270,4	78,7	75,9	147,4	3,4	22,5	31,5
	A	1 835,5	806,6	296,3	281,2	84,6	91,7	221,7	1,9	28,9	22,7
	S	1 691,9	708,9	328,1	246,9	79,0	97,5	172,1	5,4	31,4	22,6
	O	1 901,1	736,5	407,1	283,3	85,8	122,0	209,4	5,3	31,7	20,1
1985	N		793,8	362,7	216,9	120,0		207,8	11,9	47,8	23,8
	D		973,9	321,8	484,9	108,9		197,1	5,7	43,1	21,5
1985	J		696,2	261,4				163,7	4,1	26,6	
	F		651,2	316,9				136,5		24,6	

<sup>2)</sup> Refer to note 1 of Table 1.<sup>2)</sup> Voir note 1 du tableau 1.

**TRENDS IN EC TRADE**  
**major areas**

Value in Mio ECU

Period Période		EUR 10	Deutsch- land	France	Italia	Nederland	Belg.Lux	United Kingdom	Ireland	Danmark	Ελλάδα
<b>MEDITERRANEAN BASIN</b>						<b>BASSIN MÉDITERRANÉEN</b>					
<b>import</b>											
1982	IV	13 511,1	3 427,3	3 643,5	2 791,9	1 022,0	688,9	1 399,5	45,0	101,1	392,0
1983	I	11 879,7	2 777,5	3 346,9	2 465,7	1 187,4	690,3	1 113,3	47,3	102,3	149,0
	II	11 481,2	2 761,4	3 016,7	2 469,8	1 013,4	528,4	1 282,7	48,7	86,9	273,3
	III	10 711,4	2 565,8	2 642,7	2 551,3	840,0	534,7	1 331,0	69,5	75,5	101,0
	IV	12 829,4	3 290,8	2 971,1	3 189,3	892,8	614,7	1 390,6	44,6	109,8	325,6
1984	I	13 594,6	3 416,0	3 282,9	3 270,7	1 007,0	573,0	1 681,1	57,9	113,0	193,1
	II	14 080,9	3 451,8	3 377,9	3 246,1	1 261,7	650,9	1 677,8	48,1	115,0	251,7
	III	12 471,3	2 963,6	2 900,6	3 087,5	1 098,9	550,4	1 595,3	46,3	102,4	126,3
	IV	12 829,4	3 115,4	3 824,3	3 511,7	1 127,8	614,7	1 771,2	57,9	151,5	1 045,3
1983	O	3 876,5	1 058,9	925,0	811,4	252,8	179,0	430,0	13,9	29,6	175,9
	N	4 098,7	1 042,5	998,2	968,5	284,7	206,6	478,1	18,5	39,9	61,8
	D	4 849,3	1 208,8	1 049,0	1 400,0	355,6	219,7	479,1	12,6	41,2	83,3
1984	J	4 339,3	1 041,4	1 076,9	1 077,8	287,3	172,0	579,5	17,7	35,9	50,9
	F	4 376,1	1 217,3	1 032,0	933,8	367,6	182,3	533,1	19,0	34,9	56,1
	M	4 884,1	1 158,0	1 174,2	1 256,9	358,1	220,2	568,6	21,2	41,9	84,9
	A	4 578,5	1 126,2	1 109,7	1 138,5	368,4	190,9	549,2	15,0	39,0	41,6
	M	4 779,8	1 186,1	1 129,8	1 040,9	454,5	248,3	560,6	17,8	37,9	103,9
	J	4 687,1	1 140,2	1 139,1	1 061,5	415,9	205,0	568,1	15,3	37,5	104,4
	J	4 443,6	1 130,3	1 026,6	1 088,9	383,0	231,5	495,5	17,5	30,6	39,8
	A	4 037,6	922,9	891,4	1 037,8	345,1	165,1	561,8	14,5	39,2	59,8
	S	3 993,1	910,3	981,9	962,9	371,6	150,5	539,6	14,3	32,9	29,2
	O	4 729,4	1 075,2	1 222,0	1 086,1	394,4	178,6	640,9	17,3	47,7	67,1
	N		1 125,6	1 354,7	1 299,1	418,8		558,2	18,2	52,8	75,7
	D		1 078,3	1 233,7	1 124,4	311,5		570,6	19,8	54,2	875,0
1985	J		1 308,5	1 146,9				625,3	22,5	46,8	
	F		1 338,1	1 183,3				524,6		51,2	
<b>export</b>											
1982	IV	14 583,9	4 235,8	3 313,4	2 958,0	993,2	787,1	1 835,7	70,8	177,3	212,7
1983	I	12 649,8	3 524,6	2 923,9	2 370,4	803,7	764,2	1 785,6	109,0	169,6	199,0
	II	13 123,0	3 580,1	3 124,2	2 627,6	829,2	703,5	1 790,3	127,7	176,7	163,7
	III	11 973,3	3 249,7	2 732,7	2 597,2	703,8	631,1	1 593,5	124,5	166,0	174,9
	IV	14 720,5	3 823,4	3 615,6	3 034,8	881,1	871,0	1 874,9	131,7	206,7	281,2
1984	I	13 796,2	3 653,2	3 411,3	2 691,9	838,1	857,2	1 831,8	113,2	208,0	191,4
	II	13 882,0	3 758,2	3 466,3	2 478,1	907,6	834,2	1 828,0	123,1	228,1	258,4
	III	13 033,2	3 466,7	3 172,9	2 596,2	758,1	765,2	1 738,6	128,4	183,4	223,6
	IV	14 720,5	4 330,7	3 862,4	3 234,3	1 013,3	871,0	2 084,7	120,2	230,0	252,7
1983	O	4 391,3	1 166,7	1 126,5	846,9	239,7	277,3	538,6	42,0	59,9	93,6
	N	4 914,8	1 200,9	1 188,6	1 066,3	337,3	290,0	652,8	46,7	70,0	62,1
	D	5 388,9	1 465,9	1 289,5	1 117,5	301,9	291,3	687,0	43,4	70,5	122,0
1984	J	4 510,7	1 184,9	1 090,7	956,3	285,4	258,3	567,3	32,0	59,1	76,7
	F	4 461,9	1 193,5	1 073,8	812,8	289,2	299,9	630,3	39,7	66,6	56,2
	M	4 818,7	1 275,4	1 247,2	923,3	264,6	297,0	633,4	41,4	77,4	59,0
	A	4 608,0	1 229,0	1 056,2	960,1	282,3	292,1	608,7	39,4	74,3	66,0
	M	4 725,9	1 332,5	1 194,3	744,0	335,6	270,2	608,3	46,0	68,7	126,3
	J	4 536,0	1 197,5	1 216,4	776,0	287,8	268,6	607,7	37,9	79,6	64,4
	J	4 751,2	1 252,2	1 148,4	997,2	286,6	260,7	639,3	46,6	50,5	69,7
	A	4 141,2	1 134,6	1 015,0	793,0	225,8	211,0	598,5	35,6	59,5	68,2
	S	4 142,8	1 079,7	1 009,0	811,6	246,2	291,5	504,7	46,4	66,9	86,7
	O	5 232,0	1 466,6	1 306,2	948,9	338,9	292,5	692,8	38,7	69,1	78,3
	N		1 438,9	1 187,2	874,3	365,5		710,4	41,5	74,3	95,7
	D		1 421,4	1 371,7	1 423,0	302,6		671,7	39,4	83,0	77,6
1985	J		1 294,4	1 132,7				666,2	39,2	61,4	
	F		1 225,8	1 171,4				655,8		71,9	

## ÉVOLUTION DU COMMERCE DE LA CE avec les principales zones

Valeurs en Mio ECU

Period Période	EUR 10	Deutsch- land	France	Italia	Nederland	Belg.Lux	United Kingdom	Ireland	Danmark	Ελλάδα	
<b>OPEC</b>											
<b>import</b>											
1982	IV	18 477,5	3 997,4	4 784,1	4 370,7	1 942,8	1 041,3	1 509,5	64,1	184,3	583,4
1983	I	16 321,3	2 955,8	4 146,7	4 781,5	1 759,1	952,3	1 274,0	16,5	157,7	277,8
	II	13 739,0	2 602,3	3 465,7	3 436,6	1 549,4	713,9	1 220,7	8,4	58,2	683,8
	III	14 840,8	3 157,7	3 595,0	3 822,8	1 646,8	771,3	1 474,9	40,5	133,6	198,2
	IV	16 949,8	3 196,7	3 748,3	4 636,2	1 813,6	863,0	1 130,8	4,3	227,3	1 329,8
1984	I	15 840,1	3 078,1	4 039,7	4 548,7	1 915,9	887,2	839,0	6,3	177,6	347,7
	II	16 003,7	3 296,9	3 901,3	4 060,7	2 141,7	869,6	1 183,1	11,6	204,0	334,8
	III	14 931,5	2 877,7	3 571,9	4 063,5	2 098,6	603,6	1 287,4	10,8	146,6	271,4
	IV		2 212,5	3 658,1	4 207,6	1 934,1		1 239,8	6,8	165,9	1 442,9
1983	O	4 833,5	937,1	1 109,1	1 108,0	705,9	291,9	400,7	1,5	59,6	219,7
	N	5 163,1	1 061,2	1 280,8	1 311,3	619,1	355,9	377,8	0,8	62,0	94,2
	D	6 928,9	1 210,9	1 358,8	2 210,1	499,3	215,0	346,9	2,3	104,7	980,9
1984	J	5 373,5	1 048,1	1 533,4	1 321,6	592,0	301,1	345,4	1,8	31,1	199,1
	F	5 076,0	1 068,7	1 298,5	1 441,8	679,4	306,9	228,9	2,3	29,3	20,3
	M	5 387,8	960,8	1 207,3	1 780,4	645,2	278,8	265,9	2,2	117,2	129,9
	A	5 494,9	1 212,9	1 234,4	1 666,4	694,5	237,6	355,5	3,9	53,0	36,9
	M	5 107,0	1 008,7	1 125,6	1 145,0	750,0	411,4	456,3	5,7	76,6	127,7
	J	5 427,7	1 076,9	1 542,3	1 246,2	752,8	219,8	366,0	2,0	52,9	168,9
	J	4 873,2	1 121,2	1 081,0	1 123,7	598,1	283,2	382,9	2,8	49,5	230,8
	A	4 929,8	762,6	1 230,0	1 641,7	647,2	131,0	395,3	4,0	74,1	44,0
	S	4 995,6	993,8	1 259,9	1 302,5	753,4	186,7	472,3	3,9	22,4	0,7
	O	4 673,2	845,6	1 007,6	1 285,6	709,2	250,3	457,6	2,8	81,9	32,5
1985	N		969,1	1 165,6	1 336,6	629,4		342,6	2,1	50,2	34,5
	D		819,6	1 481,4	1 578,1	566,9		369,7	1,9	33,7	1 340,3
1985	J		931,6	1 310,5				379,7	2,7	64,2	
	F		971,3	1 294,4				296,0		42,0	
<b>export</b>											
1982	IV	14 624,5	4 173,0	2 855,6	2 824,2	890,1	609,8	2 795,9	85,5	217,5	172,9
1983	I	12 873,1	3 607,6	2 452,8	2 465,4	908,7	634,7	2 281,6	78,9	279,6	163,8
	II	12 808,7	3 426,2	2 230,6	2 912,6	842,1	542,9	2 345,8	103,7	216,7	188,1
	III	12 291,3	3 447,9	2 257,1	2 621,1	697,7	459,9	2 315,5	121,1	207,9	163,1
	IV	14 161,4	3 425,8	2 867,0	3 126,7	890,0	727,7	2 451,8	129,5	273,1	269,7
1984	I	13 307,3	3 451,8	2 490,3	3 005,7	930,9	601,3	2 311,1	94,2	245,5	176,5
	II	12 240,5	3 000,0	2 948,7	2 321,7	778,9	580,8	2 045,1	119,8	265,8	179,7
	III	12 274,4	2 844,2	2 953,0	2 747,8	636,1	598,8	2 000,1	107,6	231,9	154,9
	IV		3 191,1	3 155,3	2 866,9	921,1		2 443,3	133,8	223,1	217,7
1983	O	4 288,6	1 046,4	937,1	914,4	259,6	228,8	693,0	39,1	90,7	79,4
	N	4 649,2	1 049,1	903,0	1 074,7	335,0	255,9	856,8	34,3	89,0	51,5
	D	5 191,7	1 330,7	1 018,0	1 130,4	299,8	235,3	902,7	55,4	83,9	135,3
1984	J	4 512,2	1 113,6	789,0	1 175,3	303,4	206,5	762,8	30,4	71,0	60,2
	F	4 289,9	1 251,0	682,9	960,4	335,1	178,5	722,3	30,2	72,6	56,9
	M	4 497,0	1 087,2	1 019,0	870,5	292,2	216,1	824,7	33,6	94,1	59,5
	A	4 228,1	1 030,7	952,3	947,7	280,1	178,4	668,2	33,4	84,1	52,9
	M	4 200,1	1 094,4	1 119,7	643,2	270,9	195,4	669,3	51,7	77,2	78,4
	J	3 800,4	874,4	877,7	732,7	228,9	203,8	711,6	34,7	88,5	48,1
	J	4 298,5	982,6	884,4	1 206,3	221,4	170,2	680,4	32,2	70,6	50,3
	A	4 125,0	1 002,5	1 095,0	747,9	198,1	193,1	721,7	39,7	76,2	50,9
	S	3 847,7	859,0	973,5	799,0	222,0	232,9	598,6	35,6	72,4	54,8
	O	4 540,7	1 054,3	962,8	889,2	288,2	259,3	907,0	53,6	65,0	61,1
1985	N		1 039,2	859,3	748,1	328,1		794,7	38,0	77,9	105,0
	D		1 068,7	1 335,3	1 231,8	268,3		734,8	42,2	76,1	49,7
1985	J		1 068,5	755,0				758,9	50,7	53,9	
	F		940,0	818,1				764,6		69,6	

**TRENDS IN EC TRADE**  
**major areas**

Value in Mio ECU

Period Période	EUR 10	Deutsch- land	France	Italia	Nederland	Belg.Lux	United Kingdom	Ireland	Danmark	Ελλάδα	
<b>LATIN AMERICA</b>						<b>AMÉRIQUE LATINE</b>					
<b>import</b>											
1982	IV	4 543,2	1 348,4	766,1	916,0	555,3	302,9	505,4	12,3	104,1	32,6
1983	I	4 817,3	1 377,5	887,7	1 028,0	480,7	331,2	548,2	14,4	124,6	25,0
	II	5 037,9	1 620,0	877,0	834,0	529,7	383,1	660,5	9,2	90,0	34,3
	III	5 153,2	1 592,4	766,6	943,1	650,3	406,3	629,9	16,7	103,6	44,4
	IV	5 289,6	1 533,6	855,9	1 167,5	601,3	402,1	551,7	12,5	125,7	39,4
1984	I	5 367,8	1 667,9	824,9	981,7	681,3	422,5	631,2	19,1	106,0	33,3
	II	5 642,9	1 631,4	1 023,6	897,0	789,5	462,2	664,8	15,6	124,9	33,9
	III	6 411,0	1 856,8	974,8	1 047,5	1 009,1	532,7	784,2	27,5	131,4	47,0
	IV		1 758,1	940,5	1 483,7	822,7		715,7	18,1	125,2	63,4
1983	O	1 739,1	462,3	306,1	369,4	196,2	143,5	211,6	4,9	33,9	11,1
	N	1 721,7	568,0	223,1	347,6	201,7	124,8	196,5	4,6	40,4	14,9
	D	1 826,0	501,6	326,6	447,8	211,8	127,9	141,9	3,6	51,7	13,2
1984	J	1 906,1	569,7	301,9	353,3	271,8	150,2	204,5	7,4	32,3	15,0
	F	1 719,9	541,7	231,7	322,3	184,7	157,3	228,1	6,5	38,0	9,7
	M	1 742,3	556,5	291,3	305,8	224,7	114,7	198,8	6,5	35,3	8,9
	A	1 804,7	489,4	315,8	330,2	275,8	141,6	209,9	4,3	30,5	7,2
	M	1 882,9	577,8	368,6	306,7	229,3	125,8	214,0	5,0	40,8	15,0
	J	1 952,2	564,3	339,6	264,9	283,1	190,6	237,6	8,0	52,5	11,7
	J	2 072,0	680,9	320,7	329,7	315,7	144,0	206,4	12,1	43,3	19,4
	A	2 216,6	608,0	377,4	318,0	352,6	184,2	304,4	11,4	45,0	15,5
	S	2 098,6	568,1	276,7	398,7	338,3	202,5	255,1	4,5	42,8	12,1
	O	2 233,1	661,2	263,4	400,7	339,7	217,6	290,3	6,0	38,7	15,4
1985	N		568,0	337,1	453,2	298,2		264,2	7,6	49,0	29,6
	D		495,7	311,9	616,0	199,9		162,3	4,6	37,5	17,5
1985	J		639,5	295,8				262,7	7,7	51,6	
	F		562,1	305,8				245,8		43,0	
<b>export</b>											
1982	IV	3 063,9	1 099,9	582,4	652,1	206,3	116,8	341,3	17,1	47,3	0,7
1983	I	2 639,6	1 070,4	589,5	380,6	191,8	100,8	249,5	15,9	40,8	0,3
	II	2 640,0	1 026,7	671,1	388,3	141,4	106,1	237,0	22,5	44,0	2,9
	III	2 642,3	950,3	598,2	528,6	128,2	90,6	269,5	19,0	54,6	3,2
	IV	3 073,8	1 130,6	664,0	614,9	142,3	122,8	323,5	16,3	56,8	2,7
1984	I	2 996,4	1 198,7	526,6	556,5	164,3	130,0	358,5	19,6	40,6	1,6
	II	3 147,0	1 367,1	595,0	438,1	198,2	125,3	337,6	30,0	53,4	2,1
	III	3 147,4	1 112,3	629,4	625,4	172,7	126,9	348,6	44,0	85,1	3,0
	IV		1 407,2	669,8	594,7	232,3		438,4	36,5	65,5	4,6
1983	O	863,7	284,5	200,0	191,3	44,2	47,5	77,9	4,6	12,2	1,4
	N	1 121,7	475,5	197,8	214,9	57,3	41,7	114,9	5,0	14,3	0,2
	D	1 081,8	370,8	265,5	217,0	41,2	33,1	132,3	6,7	14,2	1,1
1984	J	962,5	328,8	149,0	245,8	50,1	50,5	117,7	6,6	14,1	0,0
	F	1 020,2	439,1	203,8	135,6	59,9	40,1	121,4	6,3	13,9	0,1
	M	1 013,9	431,4	173,8	175,5	54,3	39,3	119,4	6,7	12,1	1,4
	A	1 021,3	483,1	156,6	151,9	65,8	29,2	108,2	10,7	15,2	0,5
	M	1 023,6	408,0	191,1	142,8	68,7	51,9	133,1	10,2	16,5	1,3
	J	1 095,7	476,8	247,5	143,0	63,9	43,7	96,8	9,1	14,7	0,4
	J	1 318,1	416,0	290,1	309,1	63,5	40,7	120,3	15,4	62,0	1,0
	A	960,6	372,3	168,8	171,8	51,2	46,1	112,2	13,0	24,2	1,0
	S	889,6	324,0	170,7	151,6	58,1	38,6	115,9	15,6	14,3	0,9
	O	1 230,5	513,4	250,6	193,1	84,7	52,7	104,7	10,3	20,8	0,2
1985	N		516,4	222,6	167,9	92,2		188,5	12,7	21,6	1,1
	D		377,6	196,9	233,7	50,4		129,4	13,5	17,8	3,3
1985	J		381,3	170,0				106,3	13,6	11,0	
	F		434,2	198,2				124,9		14,1	

## ÉVOLUTION DU COMMERCE DE LA CE avec les principales zones

Valeurs en Mio ECU

Period Période	EUR 10	Deutsch- land	France	Italia	Nederland	Belg.Lux	United Kingdom	Ireland	Danmark	Ελλάδα	
<b>import</b>											
1982	IV	1 654,1	464,1	257,4	176,3	306,0	72,4	328,6	11,7	30,6	7,1
1983	I	1 899,8	535,2	274,4	150,6	342,1	83,3	448,8	19,0	39,6	6,9
	II	1 992,3	533,3	258,0	190,9	375,2	89,7	486,7	16,0	35,6	7,0
	III	1 972,5	558,0	233,6	194,0	351,4	99,2	476,7	13,7	38,4	7,5
	IV	2 008,8	566,9	255,3	210,6	370,0	131,1	410,1	17,1	40,6	7,1
1984	I	2 555,3	715,4	288,0	234,6	528,4	130,2	580,2	20,6	51,1	6,7
	II	2 219,5	646,4	286,6	221,1	371,2	108,1	513,5	21,0	43,8	7,8
	III	2 305,8	705,1	254,0	232,0	429,1	100,2	511,2	22,6	46,2	5,5
	IV	689,1	689,1	315,5	305,6	457,3		577,6	37,7	42,9	10,4
1983	O	642,2	179,6	83,2	73,8	114,3	34,8	136,7	6,0	12,0	1,8
	N	688,5	202,7	88,4	67,6	123,1	31,0	153,0	7,3	13,2	2,1
	D	638,1	184,9	83,7	68,7	97,7	61,8	119,3	3,8	14,9	3,2
1984	J	831,0	215,2	95,7	67,6	160,4	44,9	219,3	7,2	19,5	1,3
	F	870,6	258,6	91,3	77,0	167,5	36,8	210,8	7,1	18,9	2,8
	M	854,0	241,8	101,0	89,3	200,6	48,5	151,5	6,1	12,5	2,6
	A	721,8	203,4	86,7	73,5	125,3	34,6	178,2	5,7	12,3	2,1
	M	755,9	224,3	96,9	81,2	96,5	40,4	185,6	9,1	18,4	3,4
	J	739,3	218,7	102,9	66,1	148,0	31,5	150,8	5,9	13,1	2,3
	J	750,9	222,5	89,9	84,4	154,2	26,6	145,2	7,0	19,8	1,2
	A	816,4	254,3	74,1	68,2	166,8	37,4	191,0	8,7	13,8	2,1
	S	736,7	228,2	89,8	79,7	105,6	35,8	176,0	6,9	12,5	2,2
	O	894,8	260,7	116,1	96,2	152,4	36,2	203,4	9,4	17,0	3,3
	N		220,9	108,6	84,0	173,1		200,7	17,6	13,8	4,1
	D		205,3	90,8	125,7	175,1		173,5	10,9	12,3	2,8
1985	J		291,2	112,2				241,5	13,0	23,7	
	F		245,2	108,8				202,6		16,9	
<b>export</b>											
1982	IV	2 278,0	709,4	529,5	219,9	168,0	120,6	465,5	13,2	51,2	0,7
1983	I	2 047,1	654,2	402,2	224,0	178,6	126,6	405,4	14,6	40,8	0,6
	II	2 103,7	704,5	328,5	213,1	173,5	132,2	495,5	13,7	42,2	0,6
	III	2 411,4	759,4	478,7	228,4	208,0	152,7	498,5	16,8	68,0	1,0
	IV	2 487,4	770,9	334,2	270,9	204,6	169,6	625,3	18,0	90,3	3,7
1984	I	2 252,6	794,4	319,7	195,9	214,0	146,4	528,6	9,8	42,9	1,0
	II	2 200,4	738,8	328,8	212,1	221,9	147,7	481,8	18,5	47,2	3,7
	III	2 383,4	873,4	313,3	242,3	211,3	140,4	542,3	17,0	41,9	1,5
	IV		922,1	442,0	296,7	292,1		589,7	21,6	58,6	1,9
1983	O	798,9	262,0	97,1	105,3	73,3	63,5	177,8	6,8	12,9	0,3
	N	752,9	228,0	105,2	83,7	70,9	47,6	195,1	6,7	14,0	1,6
	D	891,8	280,4	133,2	81,4	60,5	57,5	254,3	4,5	18,4	1,7
1984	J	682,0	248,0	103,5	65,2	60,0	40,6	147,5	1,7	15,3	0,2
	F	771,2	296,0	102,3	60,8	66,8	48,8	181,3	2,8	11,9	0,4
	M	798,9	250,4	113,9	70,0	87,3	57,0	198,8	5,4	15,8	0,4
	A	710,5	219,9	109,1	73,4	70,5	54,8	162,3	3,8	14,1	2,6
	M	809,3	304,2	117,1	73,3	86,1	41,6	161,9	10,0	14,6	0,4
	J	679,8	214,5	102,6	65,7	65,3	51,7	157,3	4,7	17,2	0,7
	J	812,8	295,9	104,3	106,8	63,7	51,6	173,0	5,8	10,6	1,1
	A	781,1	276,8	116,7	61,2	65,3	30,9	209,7	4,5	15,9	0,1
	S	790,3	300,6	92,3	83,4	82,3	57,6	153,3	6,7	13,7	0,3
	O	1 017,5	419,6	113,7	93,3	103,0	69,5	191,9	7,8	18,4	0,5
	N		246,8	208,9	92,6	99,7		231,6	5,9	21,8	0,9
	D		254,8	120,0	110,8	89,7		162,3	7,9	17,1	0,5
1985	J		301,1	158,1				184,6	7,1	19,3	
	F		263,5	101,4				162,2		19,1	

JAN.-OCT. 1984		JAN.-OCT. 1984		EUR 10		Deutschland		France		Italia		Nederland		Pays Partenaires		Code
Code	Partner countries	1 000 ECU	Indices 84/83	1 000 ECU	Indices 84/83	1 000 ECU	Indices 84/83	1 000 ECU	Indices 84/83	1 000 ECU	Indices 84/83	1 000 ECU	Indices 84/83			
	World	628 939 300	116	160 798 000	115	108 431 200	112	86 647 120	117	67 598 900	120	87 598 900	120	Monde		
	Intra-EC (EUR 10)	313 010 900	114	79 689 570	113	58 147 460	114	36 560 820	117	34 560 820	114	34 560 820	114	Intra-CE (EUR 10)		
	Extra-EC	315 012 100	118	81 024 600	117	50 144 260	110	48 822 700	117	48 822 700	117	48 822 700	117	Extra-CE		
	Class 1	172 023 500	120	46 267 540	118	23 039 030	114	19 804 130	127	14 970 900	126	14 970 900	126	Classe 1		
	EFTA	64 334 370	119	20 590 550	114	7 144 142	117	7 024 831	127	4 741 465	123	4 741 465	123	AELE		
	Other Western Europe	17 934 820	127	5 048 803	125	4 052 920	111	3 107 812	131	1 309 758	142	1 309 758	142	Autr. pays d'Europe occid.		
	USA and Canada	57 674 740	117	12 068 707	115	7 902 243	111	5 937 419	119	6 793 186	121	6 793 186	121	USA et Canada		
	Other class 1	32 079 600	125	8 159 809	127	3 898 738	117	3 734 072	141	2 126 489	138	2 126 489	138	Autres classe 1		
	Class 2	111 505 400	112	25 164 430	114	22 943 840	107	22 343 620	107	14 289 440	129	14 289 440	129	Classe 2		
	ACP (83 countries)	20 302 930	126	4 618 752	132	5 301 737	125	2 604 630	105	2 195 553	130	2 195 553	130	ACP (83 pays)		
	DOM	453 088	125	35 566	131	278 733	129	5 744	85	4 866	52	4 866	52	DOM		
	TOM	628 968	113	31 571	32	164 684	101	83 127	162	113 443	311	113 443	311	TOM		
	Other class 2	90 120 370	109	20 578 540	111	17 198 690	102	19 650 320	107	11 975 570	128	11 975 570	128	Autres classe 2		
	Class 3 1)	31 483 330	124	9 592 821	123	4 182 376	111	6 774 742	129	3 764 918	119	3 764 918	119	Classe 3 1)		
	Eastern Europe 1)	28 371 480	125	8 528 314	122	3 703 381	111	6 284 258	130	3 443 151	120	3 443 151	120	Europe orientale 1)		
	Other class 3	3 111 872	121	1 064 206	130	458 994	110	458 994	121	311 787	111	311 787	111	Autres classe 3		
	Miscellaneous	915 904	174	83 872	82	139 494	125	163 603	252	2 944	20	2 944	20	Divers non classés		
	OECD	474 104 800	116	123 191 200	114	80 128 370	114	53 518 080	119	49 254 350	117	49 254 350	117	OCDE		
	Mediterranean Basin	44 898 640	118	10 906 750	119	10 691 900	109	10 691 900	129	3 783 628	114	3 783 628	114	Bassin méditerranéen		
	OEPC	51 466 960	104	10 099 000	105	12 525 580	102	13 960 130	106	6 878 706	121	6 878 706	121	OEPE		
	Latin America	19 688 980	118	5 817 194	115	3 114 895	110	3 327 397	106	2 821 535	153	2 821 535	153	Amérique latine		
	ASEAN	7 974 836	123	2 327 608	129	944 685	111	783 927	129	1 481 263	125	1 481 263	125	ANASE		
001	France	50 368 700	112	17 031 640	105	10 487 060	122	10 445 370	113	4 284 087	113	4 284 087	113	France		001
002	Belgium and Luxembourg	37 983 860	115	11 665 860	108	10 487 060	122	10 445 370	113	4 284 087	113	4 284 087	113	Belgique et Luxembourg		002
003	Netherlands	53 179 090	118	21 524 400	119	7 736 986	119	4 182 155	118	6 972 532	110	6 972 532	110	Pays-Bas		003
004	R.F. of Germany	79 566 690	113	18 881 070	107	18 881 070	107	13 511 970	116	14 552 680	117	14 552 680	117	R.F. d'Allemagne		004
005	Italy	34 371 490	112	12 710 790	112	10 625 990	108	5 599 679	129	1 915 852	106	1 915 852	106	Italie		005
006	United Kingdom	40 515 970	117	12 069 920	122	8 642 373	124	6 513 711	118	5 613 711	118	5 613 711	118	Royaume-Uni		006
007	Ireland	6 597 331	120	992 371	126	770 284	113	258 483	141	556 209	135	556 209	135	Irlande		007
008	Denmark	7 332 776	102	2 680 256	104	739 848	90	635 213	92	532 832	91	532 832	91	Danemark		008
009	Greece	3 095 222	118	1 114 120	114	463 849	122	791 137	113	152 693	93	152 693	93	Grèce		009
024	Iceland	331 129	125	92 962	125	35 019	123	17 668	63	15 744	326	15 744	326	Islande		024
025	Faroe Islands	136 329	115	19 355	113	14 174	105	6 706	106	1 273	91	1 273	91	Iles Féroé		025
028	Norway	13 093 300	115	3 772 869	98	1 266 740	116	236 425	95	1 421 113	117	1 421 113	117	Norvège		028
030	Sweden	14 714 400	121	3 614 512	121	1 553 951	116	1 069 683	138	1 214 982	119	1 214 982	119	Suède		030
032	Finland	5 905 783	125	1 637 209	127	629 658	122	354 974	148	509 471	146	509 471	146	Finlande		032
036	Switzerland	17 815 950	118	6 832 860	117	2 288 830	116	3 549 884	127	859 754	124	859 754	124	Suisse		036
038	Austria	9 145 551	115	5 132 151	113	673 179	122	1 539 041	120	403 018	113	403 018	113	Autriche		038
040	Portugal	3 328 260	131	808 000	135	696 765	114	257 156	144	317 387	139	317 387	139	Portugal		040
042	Spain	11 627 440	128	2 457 134	123	3 482 927	109	1 363 276	136	970 091	142	970 091	142	Espagne		042
043	Andorra	7 237	117	5 466	72	5 466	114	5 466	225	71	309	71	309	Andorre		043
044	Gibraltar	9 851	146	1 383	123	1 383	123	2 335	255	210	64	210	64	Gibraltar		044
045	Vatican City State	1 280	97	356	83	134	447	694	100	56	52	56	52	Cité du Vatican		045
046	Malta	276 497	119	139 668	126	6 674	84	43 163	123	8 852	113	8 852	113	Malte		046
048	Yugoslavia	3 523 568	122	1 541 412	121	320 761	116	1 100 692	118	179 567	151	179 567	151	Yugoslavie		048
052	Turkey	2 352 629	142	887 500	142	262 761	136	149 301	146	149 639	140	149 639	140	Turquie		052
056	Soviet Union	18 174 510	123	5 169 546	125	2 402 894	109	4 203 953	128	2 636 794	118	2 636 794	118	Union soviétique		056
058	German Dem. Rep. 1)	1 317 915	116	1 005 935	128	258 529	102	109 225	104	163 264	79	163 264	79	Rép. démocr. allem. 1)		058
060	Poland	2 710 924	136	684 228	132	356 017	125	360 887	127	225 796	149	225 796	149	Pologne		060
062	Czechoslovakia	1 753 482	115	853 462	117	150 582	117	219 927	108	132 492	125	132 492	125	Tchécoslovaquie		062
064	Hungary	1 495 009	114	749 358	115	162 268	118	288 503	110	84 013	114	84 013	114	Hongrie		064
066	Romania	2 421 445	161	548 518	123	295 845	125	989 895	170	170 975	209	170 975	209	Roumanie		066
068	Bulgaria	423 018	97	156 753	96	59 433	92	80 507	89	23 997	165	23 997	165	Bulgarie		068
070	Albania	75 188	111	13 977	99	7 813	105	31 259	122	5 818	151	5 818	151	Albanie		070
202	Canary Islands	137 205	98	7 278	114	1 828	91	695	93	47 212	102	47 212	102	Iles Canaries		202
204	Morocco	1 360 186	114	196 190	109	630 836	115	126 654	93	148 602	183	148 602	183	Maroc		204
205	Ceuta and Melilla	380	89			45	17	272	262					Ceuta et Melilla		205
208	Algeria	7 310 996	118	1 060 674	96	2 828 671	94	1 786 499	188	1 119 053	157	1 119 053	157	Algérie		208
212	Tunisia	1 100 246	112	230 476	109	453 795	131	249 406	93	43 196	106	43 196	106	Tunisie		212
216	Libya	7 403 392	96	2 379 564	108	966 125	124	288 008	121	403 072	40	403 072	40	Libye		216
220	Egypt	3 162 746	130	487 725	170	593 101	127	1 665 112	114	134 754	173	134 754	173	Égypte		220
224	Sudan	213 427	153	50 817	175	37 346	130	85 018	191	7 759	77	7 759	77	Soudan		224
226	Mauritania	198 346	124	9 986	102	43 084	113	69 113	113	295	4	295	4	Mauritanie		226
232	Upper Volta	102 836	156	20 062	210	23 366	145	4 059	146	4 702	84	4 702	84	Malï		232
236	Niger	38 453	100	4 485	826	10 989	89	4 158	110	171	171	171	171	Guinée-Volta		236
240	Niger	225 072	84	76	1	222 399	91	1 518	104	318		318		Niger		240
244	Chad															

COMMERCE DE LA CE  
par pays partenaires

import

Code	JAN.-OCT. 1984		Belg.-Lux.		United Kingdom		Ireland		Danmark		'Ελλάδα		Pays Partenaires	Code
	JAN.-OCT. 1984	Partner countries	1 000 ECU	indices 84/83	1 000 ECU	indices 84/83	1 000 ECU	indices 84/83	1 000 ECU	indices 84/83	1 000 ECU	indices 84/83		
	World		58 462 080	114	111 942 400	118	10 180 510	120	17 535 580	118	8 383 174	106	Monde	
	Intra-CE (EUR 10)		36 829 200	112	47 142 540	117	7 105 800	117	8 249 238	112	4 605 482	113	Intra-CE (EUR 10)	
	Extra-CE		21 267 560	117	64 612 580	121	2 981 801	129	9 286 217	123	3 757 357	97	Extra-CE	
	Class 1		11 783 080	117	48 413 870	123	2 404 848	130	6 587 085	118	1 793 040	113	Classe 1	
	EFTA		3 176 449	98	16 801 610	128	436 051	132	4 535 377	120	483 684	124	AELE	
	Other Western Europe		858 721	119	2 896 908	148	112 111	115	283 115	131	234 882	157	Autr. pays d'Europe occid.	
	USA and Canada		4 140 189	112	18 031 220	121	1 560 017	133	820 898	102	330 981	104	USA et Canada	
	Other class 1		3 587 702	151	8 693 940	113	306 769	121	828 795	127	743 493	102	Autres classe 1	
	Class 2		6 994 584	112	16 146 340	113	427 694	126	1 749 844	131	1 445 553	80	Classe 2	
	ACP (83 countries)		2 140 038	141	3 111 546	126	119 652	168	183 765	137	127 263	134	ACP (83 pays)	
	DOM		4 477	223	10 790	145	32	178	112 672	125	208		DOM	
	TOM		15 291	36	218 168	133	581	295	2 046	62	57	58	TOM	
	Other class 2		4 834 760	103	12 805 630	110	307 429	114	1 451 180	130	1 318 024	77	Autres classe 2	
	Class 3 <sup>1)</sup>		2 509 917	138	3 062 360	133	149 159	116	968 588	141	518 784	108	Classe 3 <sup>1)</sup>	
	Eastern Europe <sup>1)</sup>		2 362 273	141	2 562 993	134	135 829	113	854 313	141	496 950	109	Europe orientale <sup>1)</sup>	
	Other class 3		147 644	101	489 367	126	13 330	155	114 276	141	21 814	86	Autres classe 3	
	Miscellaneous		288 302	906	187 298	113	72 907	182	129		355	93	Divers non classés	
	OECD		46 635 550	111	91 030 820	120	9 480 745	120	14 575 570	115	6 279 822	113	OCDE	
	Mediterranean Basin		1 954 682	101	5 595 476	135	172 089	98	376 189	128	638 117	91	Mésasin méditerranéen	
	OEPC		2 610 928	96	3 788 035	87	31 452	47	608 851	120	982 978	71	OEPC	
	Latin America		1 837 284	129	2 370 188	116	88 270	151	400 348	114	129 802	113	Amérique latine	
	ASEAN		374 847	122	1 807 651	117	73 650	134	157 906	128	23 399	101	ANASE	
001	France		8 429 391	118	8 311 872	119	456 470	121	742 872	112	687 009	114	France	001
002	Belgium and Luxembourg				4 833 280	119	219 579	124	533 422	118	235 087	83	Belgique et Luxembourg	002
003	Netherlands		10 448 920	115	7 122 939	119	479 244	123	1 079 500	109	696 951	109	Pays-Bas	003
004	F.R.G. of Germany		11 531 119	111	15 219 040	118	762 007	118	3 661 915	120	1 847 850	114	R.F. d'Allemagne	004
005	Italy		2 106 989	111	5 298 734	120	203 286	115	584 533	119	926 041	124	Italie	005
006	United Kingdom		3 768 094	95			4 888 516	116	1 540 739	95	395 047	115	Royaume-Uni	006
007	Ireland		269 254	140	3 658 453	116			63 972	130	37 998	163	Irlande	007
008	Denmark		284 418	107	2 284 086	110	87 073	110	87 073	110	89 506	110	Danemark	008
009	Greece		106 130	80	415 182	158	9 645	125	42 488	131			Grèce	009
024	Iceland		15 077	116	120 691	129	241	90	26 934	189	6 793	114	Islande	024
025	Faroe Islands		2 547	98	27 081	108	938	155	62 455	121	1 800	344	Iles Féroé	025
028	Norway		239 644	47	5 360 864	140	39 688	148	726 440	121	29 516	97	Norvège	028
030	Sweden		1 029 084	108	3 388 578	119	157 203	132	2 641 250	125	145 155	167	Suède	030
032	Finland		211 758	114	1 772 371	128	89 632	136	625 117	100	75 233	141	Finlande	032
036	Switzerland		1 186 401	102	3 489 265	118	86 899	130	345 399	118	116 856	122	Suisse	036
040	Austria		318 930	112	770 802	121	34 602	112	92 828	119	92 828	87	Autriche	040
040	Portugal		195 555	111	918 870	140	27 987	134	89 026	129	17 512	181	Portugal	040
042	Spain		687 928	122	2 298 587	142	100 258	116	168 817	135	109 919	183	Espagne	042
043	Andorra		30	77	15	3			3	300	3	217	Andorre	043
044	Gibraltar		1 515	458	4 210	90	3	2	54	360	18	46	Gibraltar	044
045	Vatican City State		13		2	26					25	43	Cité du Vatican	045
046	Malta		13 426	83	58 565	110	1 446	213	3 396	117	1 307	314	Malte	046
046	Yugoslavia		58 853	116	180 937	138	6 398	140	43 758	137	91 190	141	Yougoslavie	046
052	Turkey		114 434	109	317 510	166	3 068	67	16 831	124	30 585	127	Turquie	052
056	Soviet Union		1 945 505	146	1 247 491	114	52 608	109	347 237	142	188 493	73	Union soviétique	056
058	German Dem. Rep. <sup>1)</sup>		135 415	118	380 008	143	8 601	131	181 262	116	101 621	238	Rép. démocr. allem. <sup>1)</sup>	058
060	Poland		131 428	131	354 248	158	54 202	102	192 385	194	30 028	172	Pologne	060
062	Czechoslovakia		56 569	112	178 925	117	10 574	140	70 577	130	39 588	142	Tchécoslovaquie	062
064	Hungary		34 831	118	104 258	128	2 862	140	39 100	168	23 906	80	Hongrie	064
066	Romania		38 356	131	290 830	335	6 142	237	20 380	169	62 504	219	Roumanie	066
068	Bulgaria		18 673	126	25 244	95	840	168	3 311	85	54 060	92	Bulgarie	068
070	Albania		3 499	90	1 980	282			71	74	10 751	91	Albanie	070
202	Canary Islands		788	75	77 831	95			440	110	86	34	Iles Canaries	202
204	Morocco		115 452	111	110 266	97	4 182	101	21 131	170	6 773	72	Maroc	204
206	Ceuta and Melilla		1						5		57		Ceuta et Melilla	206
208	Algeria		67 523	80	445 906	186			100	13	2 570	3	Algérie	208
212	Tunisia		82 653	109	31 811	114	5 713	136	603	30	22 793	99	Tunisie	212
216	Libya		298 968	58	210 545	60	18		17		257 075	71	Libye	216
220	Egypt		113 099	282	134 830	137	2 290	331	15 618	177	16 217	349	Egypte	220
224	Sudan		13 374	166	26 820	113	986	939	3 108	211	8 199	173	Soudan	224
228	Mauritania		56 688	169	19 031	216			9	35	2 200	71	Mauritanie	228
232	Mali		20 947	91	28 158	473	925	175	1 921	102	1 027	37	Mali	232
236	Upper Volta		1 304	186	7 722	68	1		9 050	80	728	662	Haute-Volta	236
240	Niger		36	36	700	7			100		55	31	Niger	240
244	Chad		2 914	308	1 879	17			838	364			Tchad	244
247	Republic of Cape Verde				263	17					3	3	République du Cap-Vert	247
248	Senegal		23 395	222	40 013	114	5 345	86	2 392	116	2 363	137	Sénégal	248
252	Gambia		9 900	87	7 479	106			13		137	236	Gambie	252
257	Guinea-Bissau		603	85									Guinée-Bissau	257
260	Guinea		11 678	428	1 819	158	53 344	237	2 111	571			Guinée	260
264	Sierra Leone		44 502	141	50 064	170	308		104	800	9	22	Sierra Leone	264
268	Liberia		78 759	102	9 895	97	477	85	2 772	69	9 639		Libéria	268
272	Ivory Coast		61 593	108	147 324	125	12 082	160	13 434	106	37 217	124	Côte-d'Ivoire	272
276	Ghana		19 785	181	106 462	120	3 122	58	1 570	326	3 844	98	Ghana	276
280	Togo		15 811	126	4 385	129	454	334	3 388	202	2 378	140	Togo	280
284	Benin		2 778	287	7 457	254	315		1 331	643	1 298		Bénin	284
288	Nigeria		788 222	132	503 370	82	13 404	186	73 072	147	5 523	402	Nigeria	288
302	Cameroon		68 991	135	113 413	230	2 483	469	4 524	169	5 995	218	Caméroun	302
306	Central African Republic		61 449	244	651	55			82	911	21	34	République centrafricaine	306
310	Equatorial Guinea		198		982									



JAN.-OCT. 1984		EUR 10		Deutschland		France		Italia		Nederland			
Code	Partner countries	1 000 ECU	Indices 84/83	1 000 ECU	Indices 84/83	1 000 ECU	Indices 84/83	1 000 ECU	Indices 84/83	1 000 ECU	Indices 84/83	Pays Partenaires	Code
400	United States of America	51 462 850	117	10 601 640	116	7 110 853	110	5 350 720	118	6 306 711	120	États-Unis d'Amérique	400
404	Canada	6 211 880	119	1 467 128	123	791 590	129	586 699	122	486 475	146	Canada	404
406	Greenland	169 473	127	23 580	156	18 109	92	125	16	4 564	252	Groenland	406
408	St Pierre and Miquelon	2 658	26	45	150	748	58	107	1	51	300	Saint-Pierre et Miquelon	408
412	Mexico	2 704 596	118	269 788	131	848 602	122	427 839	84	753 098	153	Mexique	412
413	Bermuda	8 031	59	273	51	13	13	10	12	1 418	98	Bermudes	413
416	Guatemala	146 685	93	39 873	81	8 873	94	53 274	108	20 613	83	Guatemala	416
421	Belize	33 090	140	341	122	6 056	209	34	22	25	357	Belize	421
424	Honduras	119 965	112	50 010	114	7 193	73	17 044	85	13 614	114	Honduras	424
428	El Salvador	177 012	93	135 661	89	13 781	93	9 048	51	458	61	El Salvador	428
432	Nicaragua	114 823	125	36 597	101	48 834	167	11 972	79	8 729	139	Nicaragua	432
436	Costa Rica	219 787	111	84 273	110	17 504	102	39 397	123	20 377	85	Costa Rica	436
442	Panama	248 197	102	96 645	100	18 943	187	53 201	93	14 291	89	Panama	442
446	Cuba	188 007	91	12 470	154	24 811	61	38 878	133	88 810	91	Cuba	446
450	West Indies	9 044	178	237	125	3 029	205	26	57	74	181	Indes occidentales	450
452	Haiti	65 401	91	18 206	110	17 031	82	14 122	77	2 677	87	Haiti	452
453	Bahamas	116 448	75	2 274	30	20 545	194	33 990	60	4 878	26	Bahamas	453
454	Turks and Caicos Islands	150	35	4	4			32				Iles Turks et Caicos	454
456	Dominican Republic	66 169	112	17 999	277	11 711	104	4 813	75	7 789	307	République Dominicaine	456
457	Virgin Islands of the USA	98 173	598	3	7	952		66				Iles Vierges des États-Unis	457
458	Guadeloupe	84 760	134	602	276	83 355	134	23	96	91	284	Guadeloupe	458
459	Antigua and Barbuda	23 025	42	5	5			33	42			Antigua et Barbuda	459
460	Dominica	23 536	133	35	46			122	214	758	468	Dominica	460
462	Martinique	117 008	109	10 160	97	106 435	111	36	53	50		Martinique	462
463	Cayman Islands	1 980	36			968	35	11	3	37		Iles Cayman	463
464	Jamaica	147 704	99	10 332	271	413	25	605	110	3 142	233	Jamaïque	464
485	St Lucia	43 965	148	64	64	3 300	300	357		32		Sainte-Lucie	465
467	St Vincent	21 871	110	104		104		143		39		Saint-Vincent	467
469	Barbados	41 078	176	1 059	115	388	104	142	209	130	116	La Barbade	469
472	Trinidad and Tobago	315 124	110	17 800	179	14 182	56	12 336	12	4 270	16	Trinidad et Tobago	472
473	Grenada	11 657	101	1 659	95	10	2	164	45	788	86	Grenade	473
476	Netherlands Antilles	442 554	113	10 867	14	60 981	102	72 721	166	111 768	321	Antilles néerlandaises	476
480	Colombia	1 189 349	114	573 449	115	82 619	86	107 173	69	182 488	144	Colombie	480
484	Venezuela	2 658 775	100	1 068 796	94	202 909	76	739 993	111	125 300	114	Venezuela	484
488	Guyana	127 756	154	15 076	132	11 837	90	5 683	134	3 338	591	Guyana	488
492	Surinam	138 147	76	9 502	27	11 351	107	5 420	35	81 319	81	Surinam	492
496	French Guiana	8 544	212	237	86	6 235	243	543		41	273	Guyane française	496
500	Ecuador	126 100	99	54 077	111	8 609	63	12 882	68	8 953	72	Équateur	500
504	Peru	710 038	129	140 375	145	126 208	179	138 177	125	29 520	210	Pérou	504
508	Brazil	7 170 272	128	1 983 478	131	1 146 192	110	1 154 480	124	941 452	158	Brésil	508
512	Chile	1 149 657	101	402 014	96	225 595	112	176 017	112	81 514	140	Chili	512
516	Bolivia	145 594	88	39 650	87	26 184	59	5 694	311	6 386	197	Bolivie	516
520	Paraguay	160 845	81	49 105	87	17 867	43	12 673	42	14 177	62	Paraguay	520
524	Uruguay	247 279	119	87 606	119	26 266	104	26 683	102	42 464	130	Uruguay	524
528	Argentina	2 266 348	138	657 578	139	261 991	124	324 904	98	547 638	184	Argentine	528
529	Falklands Islands and dep.	7 896	118	12	171	1		2	9			Iles Falkland et dép.	529
600	Cyprus	250 736	105	21 203	117	7 737	70	8 377	102	10 102	101	Chypre	600
604	Lebanon	50 404	70	5 384	118	4 857	125	28 246	302	2 304	141	Liban	604
608	Syria	867 024	139	248 371	198	251 321	145	281 461	106	3 248	114	Syrie	608
612	Iraq	3 085 152	105	442 661	141	696 486	190	917 519	77	209 767	157	Irak	612
616	Iran	6 269 305	114	679 211	111	774 821	88	2 005 595	88	1 897 891	141	Iran	616
624	Israel	1 956 755	115	404 100	107	270 043	104	230 356	112	219 739	136	Israël	624
628	Jordan	105 157	140	15 883	230	12 649	96	38 628	182	742	175	Jordanie	628
632	Saudi Arabia	7 860 516	74	1 045 534	72	2 442 868	75	2 223 605	83	489 661	93	Arabie Saoudite	632
636	Kuwait	3 297 235	135	372 212	111	160 298	84	1 113 716	113	988 309	159	Koweït	636
640	Bahrain	54 675	62	10 221	133	7 812	28	5 162	64	1 382	56	Bahreïn	640
644	Qatar	1 147 524	225	129 729	172	584 033	264	221 924	151	166 311	471	Qatar	644
647	United Arab Emirates	2 081 705	74	303 839	73	1 039 852	90	464 065	119	72 763	46	Émirats arabes unis	647
649	Oman	157 123	22	26 147	44	24 880	11	32		1 246	1	Oman	649
652	North Yemen	16 281	133	1 983	96	131	3	3 385	105	8 529	10	Yémen du Nord	652
656	South Yemen	138 719	74	19 808	198	8 654	29	60 885	54	27 310	126	Yémen du Sud	656
660	Afghanistan	76 491	104	27 947	68	2 586	97	6 753	141	3 956	169	Afghanistan	660
662	Pakistan	565 334	114	148 922	116	77 019	125	116 214	124	43 080	114	Pakistan	662
664	India	2 477 911	141	538 618	120	243 057	118	271 291	156	265 960	263	Inde	664
666	Bangladesh	242 663	151	19 414	100	21 150	116	76 765	175	20 633	132	Bangladesh	666
667	Maldives	360	33	172	38	19	28	1		145	32	Maldives	667
669	Sri Lanka	308 907	137	88 637	142	29 745	113	19 665	96	33 163	122	Sri Lanka	669
672	Nepal	32 281	142	17 387	134	402	76	6 729	189	216	171	Népal	672
675	Bhutan	126	371	100	385			21				Bhoutan	675
676	Burma	108 583	182	14 375	159	1 052	16	2 788	52	51 701	426	Birmanie	676
680	Thailand	1 571 695	119	388 882	113	182 492	108	102 210	90	535 034	129	Thaïlande	680
684	Laos	1 505	322	17	142	33	81	53		4		Laos	684
690	Vietnam	26 167	120	6 002	126	8 509	125	1 078	193	1 565	58	Vietnam	690
696	Kampuchea (Cambodia)	177	64	1				76	56			Kampuchéa (Cambodge)	696
700	Indonesia	1 316 422	116	279 241	120	103 293	89	195 691	114	308 914	127	Indonésie	700
701	Malaysia	2 260 775	135	801 830	148	299 548	126	189 639	138	369 986	132	Malaysia	701
703	Brunei	31 017	167	121	281	50	13	509	97	107	120	Brunei	703
706	Singapore	1 716 403	117	483 050	127	206 737	98	235 184	151	97 153	88	Singapour	706
708	Philippines	1 109 543	123	374 604	123	152 616	132	61 204	204	170 176	126	Philippines	708
716	Mongolia	17 585	219	2 144	79	688	197	1 048	391	1 612	126	Mongolie	716
720	China	2 696 152	123	868 652	128	421 920	116	448 088	120	219 515	122	Chine	720
724	North Korea	183 958	136	174 939	143	3 066	102	1 411	61	265	170	Corée du Nord	724
728	South Korea	2 471 897	110	869 697	112	280 605	117	181 553	105	310 369	101	Corée du Sud	728
732	Japan	20 167 650	120	5 254 425	129	2 363 661	107	1 375 504	133	1 665 240	133	Japon	732
736	Taiwan	3 151 053	125	1 026 936	114	314 875	118	267 502	132	417 924	150	Taiwan	736
740	Hong Kong	4 295 864	111	1 461 654	112	290 371	114	197 840	111	324 727	122	Hong-Kong	740
743	Macao	369 206	129	113 853	119	110 106	135	34 906	120	19 778	120	Macao	743
800	Australia	3 414 562	133	692 475	143	663 005	142	560 631	135	250 615	161	Australie	800
801	Papua New Guinea	386 150	143	220 076	106	13 238	212	2 370	363	19 489	253	Papouasie-Nouvelle-Guinée	801
802	Australian Oceania	1 781	400	128		3	9	102	45	7	39	Océanie australienne	802
803	Nauru	138	3									Nauru	803
804	New Zealand	1 384 706	120	142 627	154	159 404	129	104 339	117	56 204	169	Nouvelle-Zélande	804
806	Solomon Islands	24 888	164	3 439	327	679				2 631	174	Iles Salomon	806
807	Tuvalu	84	91	5	12							Tuvalu	807
808	American Oceania	319	33					150	44	293		Océanie américaine	808
809	New Caledonia and dep.	120 394	105	19 800	109	97 152	103	3 206	173	2		Nouvelle-Calédonie et dép.	809

## Import

JAN.-OCT. 1984		JAN.-OCT. 1984		Belg.-Lux.		United Kingdom		Ireland		Danmark		Ελλάδα		Pays Partenaires	Code
Code	Partner countries	1 000 ECU	Indices 84/83	1 000 ECU	Indices 84/83	1 000 ECU	Indices 84/83	1 000 ECU	Indices 84/83	1 000 ECU	Indices 84/83	1 000 ECU	Indices 84/83		
400	United States of America	3 797 797	112	15 714 360	123	1 448 798	134	831 075	99	301 105	107	États-Unis d'Amérique	400		
404	Canada	342 382	114	2 316 880	108	101 219	115	89 623	140	29 876	81	Canada	404		
406	Greenland	4 248	270	6 633	140	1		112 200	125	13		Greenland	406		
408	St Pierre and Miquelon			1 282	136			888		123		Saint-Pierre et Miquelon	408		
412	Mexico	134 186	118	256 502	98	3 625	415	8 067	150	2 879	371	México	412		
416	Bermuda	5	5	3 669	78	293		30	750			Bermudes	416		
421	Guatemala	7 817	95	18 045	105			1 190	75			Guatemala	421		
424	Belize	27	3	28 583	138			14	700			Belize	424		
428	Honduras	11 697	123	18 412	201	1	9	1 967	78	37	45	Honduras	428		
432	El Salvador	9 651	262	4 114	429	44		2 337	751	1 918		El Salvador	432		
436	Nicaragua	5 440	186	3 961	113	418		841	657	31	76	Nicaragua	436		
442	Costa Rica	8 867	128	32 405	125	363	69	6 471	127	3 130		Costa Rica	442		
448	Panama	28 816	94	27 827	218	117	650	2 978	90	1379	24	Panama	448		
450	Cuba	8 254	55	10 194	72	82	67	4 400	387	128	110	Cuba	450		
452	West Indies			5 480	168	153		21	34	24		Indes occidentales	452		
454	Haiti	10 541	116	1 773	73	33		980	119	58	829	Haiti	454		
458	Bahamas	22 787	138	26 293	68	1 728	95	1 095	96	788	333	Bahamas	458		
460	Turks and Caicos Islands	6	67	19	61			18		10		Îles Turques et Caïques	460		
462	Dominican Republic	21 083	85	1 833	35	172	956	659	35			République Dominicaine	462		
464	Virgin Islands of the USA			97 076	601	78	36					Îles Vierges des États-Unis	464		
468	Guadeloupe	89		541	96			59	843			Guadeloupe	468		
469	Antigua and Barbuda			1 015	43			4				Antigua et Barbude	469		
470	Dominica	1	11	22 986	130							Dominique	470		
472	Martinique	86	100	180		27				33		Martinique	472		
474	Cayman Islands	19		498	25	126		301				Îles Caïman	474		
478	Jamaica	1 759	45	130 433	95	781	149	237	30	2	2	Jamaïque	478		
480	St Lucia	23	164	43 468	147							Sainte-Lucie	480		
482	St Vincent	66	35	21 713	109			5	500			Saint-Vincent	482		
484	Barbados	26	35	38 875	183			411	135			La Barbade	484		
486	Trinidad and Tobago	24 076	76	219 297	323	107	61	23 037	154	19		Trinité et Tobago	486		
488	Grenada	267	101	8 735	112	16		30	67			Grenade	488		
490	Netherlands Antilles	15 055	36	189 493	131			1 669	52			Antilles néerlandaises	490		
492	Colombia	78 708	137	135 561	155	3 789	67	27 341	117	241	536	Colombie	492		
494	Venezuela	181 562	97	330 474	117	1		9 729	37	9	450	Venezuela	494		
496	Guyana	974	104	90 638	173	8	38	2	1			Guyane	496		
498	Surinam	418	57	28 242	167			8	25	1 887	87	Surinam	498		
500	French Guiana	27	38	351	124	3		107				Guyane française	500		
502	Ecuador	7 275	96	20 873	118	12 720	173	623	63	388	65	Équateur	502		
504	Peru	83 508	127	173 135	97	12	65	8 351	144	2 455	56	Pérou	504		
506	Brazil	547 532	142	1 085 624	124	41 254	168	215 341	135	74 919	104	Brésil	506		
508	Chile	70 948	82	178 049	100	73	11	2 823	165	12 624	131	Chili	508		
510	Bolivia	17 517	135	48 883	96	1		849		450	652	Bolivie	510		
512	Paraguay	55 900	148	4 908	71	443	217	2 040	208	3 734	212	Paraguay	512		
514	Uruguay	8 068	74	49 571	105	5	18	1 147	168	5 441	183	Uruguay	514		
516	Argentina	340 122	172	1 339	52	4 920	122	106 745	95	21 111	259	Argentine	516		
518	Falkland Islands and dep.			7 880	118					1		Îles Falkland et dépd.	518		
520	Cyprus	10 719	127	178 073	103	4 178	189	1 358	97	8 989	186	Chypre	520		
522	Lebanon	2 565	434	5 492	73	467	39	15	174	731	96	Liban	522		
524	Syria	5 470	55	56 490	229	1		2 189	358	18 473	71	Syrie	524		
526	Iraq	382 119	85	77 154	47	271	64	55	38	359 120	102	Irak	526		
528	Iran	218 371	139	619 592	531	30	120	73 776	233	42 987	18	Iran	528		
530	Israel	216 031	100	532 873	125	16 000	128	24 628	133	42 987	160	Israël	530		
532	Jordan	6 228	579	30 899	97	12	41	31	124	37	35	Jordanie	532		
534	Saudi Arabia	455 578	85	824 874	51	268		82 272	92	315 856	60	Arabie Saoudite	534		
536	Kuwait	69 482	947	235 385	206	11	157	355 634	191	1 888	284	Koweït	536		
538	Bahrain	184	1	28 782	120	106	147	25	78	1		Bahreïn	538		
540	Oatar	640	3	44 826	319	47	57	7	30	7		Qatar	540		
542	United Arab Emirates	56 105	32	110 200	23	261	58	181	279	34 339		Émirats arabes unis	542		
544	Oman	2 388	3	102 355	69	59	123			18		Oman	544		
546	North Yemen	6	600	2 247	92							Yémen du Nord	546		
548	South Yemen	18 597	203	4 154	15	4	67	15		92		Yémen du Sud	548		
550	Afghanistan	5 247	120	28 394	105	205	146	1 339	150	84	85	Afghanistan	550		
552	Pakistan	23 623	62	128 096	107	5 562	137	21 834	107	984	119	Pakistan	552		
554	India	216 278	83	650 767	176	15 128	116	68 123	109	8 631	82	Inde	554		
556	Bangladesh	42 581	158	58 473	172	147	90	1 471	97	2 029	380	Bangladesh	556		
558	Maldives	1		22	21							Maldives	558		
560	Sri Lanka	17 694	73	106 271	180	3 340	134	5 997	127	2 195	159	Sri Lanka	560		
562	Nepal	547	272	6 930	135			70	87			Népal	562		
564	Bhutan			5	250							Bhoutan	564		
566	Burma	15 130	156	10 073	127			13 484	147			Birmanie	566		
568	Thailand	126 142	132	190 092	124	2 489	61	40 644	149	4 730	184	Thaïlande	568		
570	Laos	1 130		80	100			188	66			Laos	570		
572	Vietnam	5 145	113	3 848	170	3	300	9	17	8	89	Vietnam	572		
574	Kampuchea (Cambodia)			100	70							Kampouchéa (Cambodge)	574		
576	Indonesia	75 329	129	312 875	114	4 421	129	33 550	111	3 008	81	Indonésie	576		
578	Malaysia	87 687	113	431 851	127	21 728	121	49 326	149	9 270	88	Malaisie	578		
580	Brunei	118		30 110	187					1		Brunei	580		
582	Singapore	57 419	113	572 899	111	40 893	167	18 213	100	4 955	114	Singapour	582		
584	Philippines	29 360	116	299 636	113	4 340	85	16 172	96	1 436	73	Philippines	584		
586	Mongolia	818	329	11 268	257			9	450			Mongolie	586		
588	China	133 187	106	460 341	127	13 219	155	109 729	138	21 521	86	Chine	588		
590	North Korea	239	181	3 707	55	47		129	147	156	163	Corée du Nord	590		
592	South Korea	84 182	112	641 286	109	25 823	132	64 086	128	14 187	109	Corée du Sud	592		
594	Japan	1 317 429	117	5 826 010	115	288 000	122	623 035	125	656 357	103	Japon	594		
596	Taiwan	124 924	120	868 029	131	22 219	132	57 853	141	30 591	100	Tai-wan	596		
598	Hong Kong	169 219	132	1 687 142	104	1 687 142	104	55 533	121	18 636	131	Hong-Kong	598		
600	Macao	6 044	85	74 196	158	2 088	163	7 802	110	431	56	Macao	600		
602	Australia	184 386	123	979 544	117	2 822	82	56 951	269	24 153	82	Australie	602		
604	Papua New Guinea	18 327	234	108 053	273	151	168	3 391	322	47		Épouésie-Nouvelle-Guinée	604		
606	Australian Oceania	1 096		287	182							Océanie australienne	606		
608	Nauru	23		82	2							Nauru	608		
610	New Zealand	104 802	141	756 758	109	6 660	87	16 374	130	38 538	135	Nouvelle-Zélande	610		
612	Solomon Islands	1 731	188	14 022	159			2 383	84	3	300	Îles Salomon	612		
614	Tuvalu	30	177	2	20							Tuvalu	614		
616	American Oceania			53	8							Océanie américaine	616		
618	New Caledonia and dep.			224	533					50	21	Nouvelle-Calédonie et dépd.	618		
620	Wallis and Futuna Islands									9	900	Îles Wallis et Futuna	620		
622	Kiribati			5	100							Kiribati	622		
624	Pitcairn			117	254					5 139	22	Îles Pitcairn	624		
626	New Zealand Oceania	1	100	78	88							Océanie néo-zélandaise	626		
628	Fiji	148	50	97 324	162			174	73	163	19	Fidji	628		
630	Vanuatu	56		19	41			34	262			Vanuatu	630		
632	Tonga			596	586			576	187			Tonga	632		
634	Western Samoa	752		546	414			429	318			Samoa occidentales	634		
636	French Polynesia	26	15	2	1			8	21	2	33	Polynésie française	636		
638	Polar Regions			581	41					13	186	Régions polaires	638		
640	Stores and provisions									7	78	Avitaillement et outage	640		
642	Countries not determined	265 302	906	187 293	113	72 907									

JAN.-OCT. 1984		EUR 10		Deutschland		France		Italia		Nederland		Pays Partenaires		Code
Code	Partner countries	1 000 ECU	Indices 84/83	1 000 ECU	Indices 84/83	1 000 ECU	Indices 84/83	1 000 ECU	Indices 84/83	1 000 ECU	Indices 84/83			
	<b>World</b>	807 058 400	116	179 066 600	115	97 037 700	116	75 304 900	115	71 192 890	116	<b>Monde</b>		
	<b>Intra-EC (EUR 10)</b>	318 101 800	116	85 988 980	114	47 837 220	116	34 438 060	113	51 790 380	119	<b>Intra-CE (EUR 10)</b>		
	<b>Extra-EC</b>	285 599 000	117	92 518 660	117	49 076 520	117	40 091 090	117	18 303 710	118	<b>Extra-CE</b>		
	<b>Class 1</b>	164 674 100	126	59 251 230	128	22 563 460	127	20 840 430	130	10 403 470	128	<b>Classe 1</b>		
	EFTA	84 491 780	116	27 953 150	115	7 700 870	114	6 714 825	112	4 263 178	115	AELE		
	Other Western Europe	18 508 850	115	6 494 501	114	3 954 098	118	2 983 621	114	1 078 615	129	Autr. pays d'Europe occid.		
	USA and Canada	62 386 430	142	18 194 830	148	8 727 029	151	8 818 021	161	3 922 794	142	USA et Canada		
	Other class 1	19 287 040	128	6 608 724	135	2 171 485	118	2 123 974	118	1 138 885	138	Autres classe 1		
	<b>Class 2</b>	100 519 900	107	24 870 340	103	22 886 000	111	18 488 540	105	6 817 058	109	<b>Classe 2</b>		
	ACP (63 countries)	12 929 740	100	1 759 850	94	1 769 143	99	1 309 715	104	925 253	88	ACP (63 pays)		
	DOM	1 993 779	116	38 130	82	1 592 021	116	62 748	109	24 617	77	DOM		
	TOM	1 115 851	107	54 470	107	532 688	130	86 205	133	127 565	102	TOM		
	Other class 2	84 480 540	108	23 017 890	104	16 492 150	113	15 029 870	105	5 739 823	114	Autres classe 2		
	<b>Class 3<sup>1)</sup></b>	20 406 150	107	8 387 066	104	3 536 053	98	2 982 119	108	1 083 193	93	<b>Classe 3<sup>1)</sup></b>		
	Eastern Europe <sup>1)</sup>	17 165 040	105	7 284 877	104	3 107 445	103	2 478 174	101	857 198	85	Europe orientale <sup>1)</sup>		
	Other class 3	3 240 110	118	1 112 209	103	4 28 608	71	483 944	180	225 995	146	Autres classe 3		
	<b>Miscellaneous</b>	3 357 407	105	560 977	111	124 958	80	774 743	117	1 098 581	98	<b>Divers non classés</b>		
	OECD	472 096 500	119	140 635 500	119	69 311 200	120	53 365 660	119	61 701 520	120	OCDE		
	Mediterranean Basin	45 949 470	109	12 344 300	107	11 356 190	115	8 716 485	103	2 842 835	110	Basin méditerranéen		
	OPEC	42 364 100	100	10 350 460	90	10 350 934	119	8 965 710	101	2 633 510	97	OPEP		
	Latin America	10 539 920	120	4 191 381	126	2 001 427	97	1 813 427	123	619 927	123	Amérique latine		
	ASEAN	7 855 319	107	2 825 828	119	1 075 398	82	743 712	97	749 574	118	ANASE		
001	France	62 402 880	114	22 621 420	112			10 637 580	109	7 449 534	120	France		001
002	Belgium and Luxembourg	38 529 220	116	12 696 480	109			2 198 355	117	10 174 250	121	Belgique et Luxembourg		002
003	Netherlands	39 954 670	114	15 481 340	113			4 597 250	116		111	Pays-Bas		003
004	R.F. of Germany	73 972 020	113			14 483 220	111		113	21 364 940	116	R.F. d'Allemagne		004
005	Italy	36 690 580	121	13 864 910	120	10 621 500	120			3 980 901	123	Italie		005
006	United Kingdom	45 990 980	120	15 023 160	118	7 767 316	122	6 028 960	123	6 846 520	126	Royaume-Uni		006
007	Ireland	6 798 759	114	786 136	120	437 826	125	196 636	114	342 453	117	Irlande		007
008	Denmark	8 254 100	112	3 686 385	120	739 899	114	559 430	118	1 034 613	108	Danemark		008
009	Greece	6 508 595	113	1 827 153	110	854 465	113	1 295 161	116	597 764	111	Grèce		009
024	Iceland	443 851	133	110 923	157			17 952	129	78 150	167	Islande		024
025	Faroe Islands	180 426	132	18 440	510			1 786	568	7	1 678	Iles Féroé		025
026	Norway	6 652 181	118	1 975 346	107	807 438	169	363 971	99	571 514	119	Norvège		026
030	Sweden	14 809 580	122	4 889 856	120	1 264 292	120	787 214	125	1 215 321	123	Suède		030
032	Finland	4 397 818	117	1 716 559	115	2 384 325	109	945 061	114	390 818	121	Finlande		032
038	Switzerland	21 928 580	115	9 821 965	119	3 909 988	107	3 079 933	113	1 050 151	119	Suisse		038
038	Austria	13 258 360	114	9 033 465	114	732 012	110	1 746 378	113	605 429	113	Autriche		038
040	Portugal	3 000 394	98	805 250	95	683 252	106	374 256	96	311 795	93	Portugal		040
042	Spain	10 349 740	111	3 119 420	114	3 102 689	118	1 130 258	102	587 950	116	Espagne		042
043	Andorra	181 514	112	9 856	115	137 282	111	6 903	80	7 639	135	Andorre		043
044	Gibraltar	104 780	144	1 803	103	8 370	125	10 108	129	34 560	173	Gibraltar		044
045	Vatican City State	11 901	114	828	45	278	45	8 046	152	1 324	94	Cité du Vatican		045
046	Malta	539 074	125	121 714	119	26 818	92	207 128	145	23 675	98	Malte		046
048	Yugoslavia	4 035 380	114	1 985 031	112	413 089	116	978 649	114	189 909	128	Yougoslavie		048
052	Turkey	3 106 051	133	1 237 408	118	263 796	142	641 965	134	231 978	177	Turquie		052
056	Soviet Union	9 780 350	99	3 987 311	97	2 019 514	102	1 587 476	82	295 489	57	Union soviétique		056
058	German Dem. Rep. <sup>1)</sup>	724 182	124			238 739	108	132 237	180	94 522	107	Rép. démocr. allem. <sup>1)</sup>		058
060	Poland	1 901 102	113	629 931	111	297 326	94	200 207	123	175 937	165	Pologne		060
062	Czechoslovakia	1 225 433	113	698 347	110	111 567	112	110 783	111	90 447	119	Tchécoslovaquie		062
064	Hungary	1 728 041	113	979 423	118	150 829	99	201 383	114	113 997	119	Hongrie		064
066	Romania	818 083	116	318 758	132	159 750	132	88 500	95	48 408	119	Roumanie		066
068	Bulgaria	920 709	110	457 853	113	101 104	105	133 275	134	42 189	57	Bulgarie		068
070	Albania	86 147	102	13 455	67	28 616	180	24 253	96	6 210	107	Albanie		070
202	Canary Islands	385 352	100	62 953	92	45 319	130	40 501	101	61 099	113	Iles Canaries		202
204	Morocco	1 484 042	107	190 209	109	833 482	121	166 333	83	62 722	78	Maroc		204
206	Ceuta and Melilla	24 004	57	4 304	81	4 015	98	1 508	46	7 579	50	Ceuta et Melilla		206
208	Algeria	5 678 433	119	905 768	100	2 753 596	126	783 049	112	218 030	100	Algérie		208
212	Tunisia	1 843 785	113	344 249	108	800 382	109	418 670	125	76 459	132	Tunisie		212
216	Libya	3 518 643	91	844 280	109	216 124	71	1 650 447	86	194 869	91	Libye		216
220	Egypt	4 728 356	114	1 149 378	114	1 019 436	102	977 476	121	359 220	110	Egypte		220
224	Sudan	495 117	94	77 895	106	105 530	114	58 689	88	47 845	85	Soudan		224
228	Mauritania	164 161	104	36 197	118	80 508	102	9 013	74	9 737	136	Mauritanie		228
232	Mali	181 698	117	18 478	57	106 961	151	10 528	129	5 519	97	Mali		232
236	Upper Volta	95 353	87	5 536	72	68 684	106	4 229	102	9 614	43	Haute-Volta		236
240	Niger	141 461	97	14 506	41	81 324	98	10 793	198	7 915	168	Niger		240
244	Chad	56 284	153	2 590	56	41 681	209	3 579	64	4 548	185	Tchad		244
247	Republic of Cape Verde	34 949	130	3 467	69	6 837	217	1 212	71	16 729	183	République du Cap-Vert		247
248	Senegal	424 777	90	28 622	111	294 673	87	33 881	150	24 624	65	Sénégal		248
252	Gambia	42 746	97	5 536	52	10 016	162	4 944	182	3 843	98	Gambie		252
257	Guinea Bissau	2 264	63	2 264	63	2 143	63	5 219	46	2 473	69	Guinée-Bissau		257
260	Guinea	172 518	138	21 502	217	96 583	127	107 568	173	13 364	131	Guinée		260
264	Sierra Leone	60 670	152	18 642	208	7 940	110	6 281	99	7 892	139	Sierra Leone		264
268	Liberia	526 624	126	162 523	226	88 647	65	61 671	86	35 150	129	Libéria		268
272	Ivory Coast	769 220	98	60 681	81	552 954	100	40 531	86	59 608	112	Côte-d'Ivoire		272
276	Ghana	218 825	99	49 388	108	7 088	80	24 558	91	19 250	127	Ghana		276
280	Togo	231 793	73											

JAN.-OCT. 1984		Belg.-Lux.		United Kingdom		Ireland		Danmark		Ελλάδα		Pays Partenaires	Code
Code	Partner countries	1 000 ECU	Indices 84/83	1 000 ECU	Indices 84/83	1 000 ECU	Indices 84/83	1 000 ECU	Indices 84/83	1 000 ECU	Indices 84/83		
	World	54 311 780	114	98 333 680	117	10 018 610	127	16 864 910	114	4 937 325	128	Monde	
	Intra-EC (EUR 10)	37 482 420	112	43 961 730	119	8 882 613	126	7 439 148	102	2 682 029	132	Intra-CE (EUR 10)	
	Extra-EC	16 360 100	119	54 687 940	115	3 001 929	130	9 413 712	125	2 246 605	124	Extra-CE	
	Class 1	8 776 181	122	33 308 480	121	2 106 748	142	6 801 561	129	831 560	172	Classé 1	
	EFTA	3 493 816	113	9 721 400	120	469 770	140	3 996 833	118	157 921	156	AELE	
	Other Western Europe	779 533	103	2 592 417	113	121 009	111	360 088	118	144 981	157	Autr. pays d'Europe occid.	
	USA and Canada	3 583 144	134	15 822 770	123	1 139 993	162	1 738 418	148	439 414	181	USA et Canada	
	Other class 1	918 689	139	5 171 878	120	357 974	110	706 222	179	89 244	184	Autres classe 1	
	Class 2	6 289 045	119	18 929 730	104	619 148	115	2 241 682	112	1 068 354	102	Classé 2	
	ACP (63 countries)	695 271	116	3 224 968	103	102 010	98	302 096	126	41 429	66	ACP (63 pays)	
	DOM	37 453	142	17 024	117	932	78	220 852	118	2	5	DOM	
	TOM	26 473	157	268 040	76	4 865	159	18 325	81	220	105	TOM	
	Other class 2	5 340 848	119	15 421 710	105	711 342	118	1 700 407	109	1 026 703	105	Autres classe 2	
	Class 3 <sup>1)</sup>	1 286 875	104	2 348 644	144	74 034	87	370 470	140	346 691	119	Classé 3 <sup>1)</sup>	
	Eastern Europe <sup>1)</sup>	987 795	98	1 800 393	135	44 712	55	290 012	145	314 449	110	Europe orientale <sup>1)</sup>	
	Other class 3	298 080	130	549 251	178	29 322	100	80 459	125	32 242	571	Autres classe 3	
	Miscellaneous	469 250	102	194 080	106	134 064	118	2 064	97	8 690	97	Divers non classés	
	OECD	45 879 360	114	74 848 450	120	8 947 425	129	13 972 710	113	3 436 648	140	OCDE	
	Mediterranean Basin	2 749 395	115	6 093 859	107	404 007	100	690 765	121	751 838	119	Bassin méditerranéen	
	OPEC	2 039 464	109	7 265 326	95	375 450	109	807 003	101	572 245	96	OPEP	
	Latin America	434 632	126	1 183 614	140	103 873	168	204 636	134	6 907	86	Amérique latine	
	ASEAN	503 883	106	1 745 847	111	53 069	102	161 365	92	6 643	263	ANASE	
001	France	9 965 886	114	9 722 277	123	632 611	127	762 795	92	410 780	148	France	001
002	Belgium and Luxembourg			4 291 342	121	425 691	136	304 480	112	82 894	114	Belgique et Luxembourg	002
003	Netherlands	7 611 907	112	8 639 077	117	717 660	152	552 891	80	170 781	114	Pays-Bas	003
004	R.F. of Germany	10 874 750	106	10 183 030	121	1 010 280	129	2 747 475	104	989 144	128	R.F. d'Allemagne	004
005	Italy	2 764 179	126	3 835 778	121	3 835 778	121	664 414	100	864 913	127	Italie	005
006	United Kingdom	6 331 693	114			3 474 686	119	2 199 978	110	318 659	183	Royaume-Uni	006
007	Ireland	205 014	123	4 725 413	112			96 116	119	10 161	103	Irlande	007
008	Denmark	490 865	103	1 834 540	99	73 871	127			34 697	121	Danemark	008
009	Greece	258 139	107	520 278	129	44 216	147	112 019	87			Grèce	009
024	Iceland	26 944	162	91 788	100	3 255	198	96 090	122	184	511	Islande	024
025	Faeroe Islands	749	217	4 423	143	15	188	152 869	127			Iles Féroé	025
028	Norway	370 430	125	1 367 305	120	93 986	195	1 097 981	113	4 210	111	Norvège	028
030	Sweden	724 974	112	3 982 129	123	147 639	132	1 965 183	125	33 168	205	Suède	030
032	Finland	227 429	118	627 314	124	50 409	146	339 528	112	16 375	110	Finlande	032
036	Switzerland	1 487 507	112	2 351 058	121	114 173	129	323 795	108	40 571	133	Suisse	036
038	Austria	487 989	119	447 730	119	84 268	133	136 812	117	45 463	134	Autriche	038
040	Portugal	189 632	87	554 075	98	26 400	103	38 846	100	17 549	868	Portugal	040
042	Spain	446 853	90	1 708 418	106	102 253	112	124 698	107	29 198	165	Espagne	042
043	Andorra	4 933	137	12 905	142	517	125	1 436	131	43	6	Andorre	043
044	Gibraltar	1 468	72	43 634	136	296	100	4 371	267	172		Gibraltar	044
045	Vatican City State	480		291	31			1 170	131	484	231	Cité du Vatican	045
048	Malta	20 660	100	119 799	129	6 877	163	7 310	85	5 093	92	Malte	048
048	Yugoslavia	111 968	110	238 561	112	7 280	90	44 528	110	65 385	122	Yougoslavie	048
052	Turkey	192 422	148	466 387	142	466 387	142	24 708	145	43 608	309	Turquie	052
056	Soviet Union	575 888	93	1 021 853	189	21 487	35	110 854	153	140 649	114	Union soviétique	056
058	German Dem. Rep. <sup>1)</sup>	80 948	63	124 149	164	124 149	164	37 921	215	12 851	95	Rép. démocr. allem. <sup>1)</sup>	058
060	Poland	91 231	125	227 348	107	6 855	147	58 569	122	13 687	195	Pologne	060
062	Czechoslovakia	57 897	104	106 425	114	3 020	96	33 553	193	24 594	170	Tchécoslovaquie	062
064	Hungary	80 330	100	137 509	106	6 740	89	30 899	115	26 931	102	Hongrie	064
066	Romania	52 723	154	104 484	88	1 174	340	5 255	96	39 031	74	Roumanie	066
068	Bulgaria	47 692	103	73 805	121	2 479	119	12 801	122	49 711	125	Bulgarie	068
070	Albania	1 389	32	4 780	111			429	28	7 005	98	Albanie	070
202	Canary Islands	17 679	111	125 345	95	14 193	74	18 012	90	251	61	Iles Canaries	202
204	Morocco	98 934	115	115 886	84	6 154	87	7 963	85	2 389	53	Maroc	204
205	Ceuta and Melilla	597	122	4 618	37			1 383	106			Ceuta et Melilla	205
208	Algeria	338 187	132	400 900	132	26 279	59	166 754	223	85 890	91	Algérie	208
212	Tunisia	123 924	138	65 709	103	65 709	103	6 694	91	7 667	40	Tunisie	212
218	Libya	104 560	149	332 500	82	48 164	83	29 116	58	98 594	119	Libye	218
220	Egypt	216 981	121	619 586	122	112 826	118	113 955	127	178 490	132	Egypte	220
224	Sudan	33 942	175	143 122	77	3 714	62	9 646	95	14 854	90	Soudan	224
228	Mauritania	9 363	67	4 171	163	1	1	5 169	134	3	3	Mauritanie	228
232	Mali	6 255	102	32 983	110	7	7	886	56	82	586	Mali	232
236	Upper Volta	3 228	99	2 771	57			1 228	49	63		Haute-Volta	236
240	Niger	3 767	103	21 645	174			1 511	424	10	1	Niger	240
244	Chad	1 798	240	1 955	63			1 34	248	1	100	Tchad	244
247	Republic of Cape Verde	4 167	100	1 720	51	10	23	807	300			République du Cap-Vert	247
248	Senegal	16 196	88	22 196	119	720	147	3 570	51	95	792	Sénégal	248
262	Gambia	4 883	352	12 539	68	121	83	856	117	6		Gambie	262
267	Guinea Bissau	426	21	909	117			283	151			Guinée-Bissau	267
280	Guinea	19 580	167	8 653	89	621	80	1 911	561	6	2	Guinée	280
264	Sierra Leone	9 356	231	29 038	148	569	188	813	147	138	50	Sierra Leone	264
268	Liberia	17 582	195	46 305	256	48	86	108 890	140	2 025	98	Libéria	268
272	Ivory Coast	26 537	113	31 261	86	2 254	73	2 198	242	198		Côte-d'Ivoire	272
276	Ghana	13 598	159	102 570	80	855	70	2 518	125			Ghana	276
280	Togo	28 210	81	17 382	106	285	73	1 030	127	194	689	Togo	280
264	Benin	13 595	250	8 513	58	80	191	1 163	147	3	43	Bénin	264
288	Nigeria	158 358	73	1 057 030	91	59 240	98	40 110	104	7 602	28	Nigeria	288
302	Cameroon	47 902	158	32 841	62	6 088	148	4 612	57	2 042	141	Cameroon	302
306	Central African Republic	1 280	146	945	141			236	188	8	89	République Centrafricaine	306
310	Equatorial Guinea	91	43	799				35		9		Guinée équatoriale	310
311	São Tomé and Príncipe	1 557	179	141	178			11	147			São Tomé et Príncipe	311
314	Gabon	22 012	184	34 763	98	698	62	1 569	246	73	174	Gabon	314

JAN.-OCT. 1984		EUR 10		Deutschland		France		Italia		Nederland			
Code	Partner countries	1 000 ECU	Indices 84/83	1 000 ECU	Indices 84/83	1 000 ECU	Indices 84/83	1 000 ECU	Indices 84/83	1 000 ECU	Indices 84/83	Pays Partenaires	Code
400	United States of America	56 356 320	141	16 629 280	148	7 720 670	151	8 018 477	164	3 543 264	139	États-Unis d'Amérique	400
404	Canada	6 030 101	149	1 565 567	146	1 006 360	157	799 544	142	379 530	147	Canada	404
406	Greenland	219 855	115	338	58	807	542	632	83	462	5	Greenland	406
408	St Pierre and Miquelon	14 408	110	168	62	12 299	114	660	150	320	65	Saint-Pierre et Miquelon	408
412	Mexico	1 562 229	113	653 010	135	285 622	73	243 228	101	71 832	114	México	412
413	Bermuda	79 043	125	4 858	106	16 983	200	11 580	387	6 083	177	Bermudes	413
416	Guatemala	133 931	153	62 124	143	15 738	143	8 785	124	21 477	312	Guatemala	416
421	Belize	24 799	143	371	146	545	181	453	462	4 687	139	Belize	421
424	Honduras	97 990	116	29 666	194	14 069	58	18 116	155	13 658	138	Honduras	424
428	El Salvador	72 532	92	33 474	111	5 315	72	7 937	108	4 151	85	El Salvador	428
432	Nicaragua	87 132	146	19 807	160	31 154	140	13 655	128	7 616	105	Nicaragua	432
436	Costa Rica	118 329	151	51 328	143	17 194	203	18 422	137	8 383	171	Costa Rica	436
442	Panama	504 253	111	108 465	96	69 654	95	148 112	107	24 425	118	Panama	442
448	Cuba	434 331	133	80 339	150	111 815	111	72 420	281	44 856	118	Cuba	448
460	West Indies	41 628	167	647	65	12 634	322	1 458	268	1 997	87	Indes occidentales	460
482	Haïti	54 679	98	12 202	96	16 963	91	4 747	61	10 284	162	Haïti	482
484	Bahamas	365 454	462	12 052	108	20 737	238	4 014	132	7 081	26	Bahamas	484
484	Turks and Caicos Islands	6 844	390	183	86	3 152	136	3 293	401	27	225	Iles Turks et Caïcos	484
456	Dominican Republic	93 350	105	28 985	107	12 947	70	17 244	148	9 725	132	République Dominicaine	456
457	Virgin Islands of the USA	24 105	110	2 595	111	5 388	122	6 837	217	2 220	115	Iles Vierges des États-Unis	457
458	Guadeloupe	444 221	105	8 893	100	397 762	104	13 378	94	7 420	95	Guadeloupe	458
459	Antigua et Barbuda	29 158	135	587	112	600	145	567	134	658	179	Antigua et Barbuda	459
460	Dominica	13 670	103	280	147	639	117	722	78	1 253	165	Dominique	460
482	Martinique	440 765	108	9 205	97	392 732	107	18 345	136	8 722	100	Martinique	482
483	Cayman Islands	19 494	168	819	136	1 038	35	2 266	317	7 963	879	Iles Cayman	483
484	Jamaïque	132 243	58	17 803	92	8 970	108	21 408	660	11 076	163	Jamaïque	484
485	St Lucia	14 428	142	606	152	1 040	171	181	102	708	128	Sainte-Lucie	485
467	St Vincent	12 530	166	1 674	488	291	126	3 323	105	15 328	221	Saint-Vincent	467
469	Barbados	68 239	99	8 990	83	3 643	112	3 426	95	4 678	126	Barbade	469
472	Trinidad and Tobago	284 951	74	22 920	63	25 711	54	16 751	77	27 224	163	Trinidad et Tobago	472
473	Grenada	14 366	103	383	160	264	124	42	403	88	931	Grenade	473
476	Netherlands Antilles	376 494	78	17 635	90	181 466	106	42 404	113	91 849	92	Antilles néerlandaises	476
480	Colombia	795 988	134	403 154	200	131 931	74	85 882	105	47 789	203	Colombie	480
484	Venezuela	1 430 951	136	315 822	140	297 388	129	435 658	149	120 897	108	Venezuela	484
488	Guyana	29 797	101	1 654	33	2 214	249	1 435	260	2 267	103	Guyana	488
482	Surinam	76 623	117	11 074	109	3 712	137	3 442	124	38 133	122	Surinam	482
496	French Guiana	334 245	150	5 291	40	316 717	159	2 415	97	2 393	148	Guyane française	496
500	Ecuador	342 883	124	108 967	125	21 768	106	131 022	128	15 805	166	Équateur	500
504	Peru	410 814	92	134 984	73	70 227	75	89 474	68	27 621	105	Pérou	504
508	Brazil	2 406 582	134	986 709	173	620 321	99	624 579	136	111 275	98	Brésil	508
512	Chile	661 331	165	308 124	170	98 945	139	61 317	152	32 389	156	Chili	512
516	Bolivia	81 194	187	27 358	148	8 218	195	6 308	281	7 072	139	Bolivie	516
520	Paraguay	78 416	93	16 107	113	19 205	55	4 350	72	14 271	839	Paraguay	520
524	Uruguay	125 414	122	49 185	109	16 763	123	25 986	161	8 582	142	Uruguay	524
528	Argentina	1 462 047	92	862 798	63	247 997	119	230 805	102	62 717	120	Argentine	528
529	Falklands Islands and dep.	13 106	112	54	338	2	25	87	80	20	333	Iles Falkland et dép.	529
600	Cyprus	927 591	148	130 952	111	220 583	356	152 323	140	36 315	154	Chypre	600
504	Lebanon	1 198 400	86	175 236	79	245 128	71	408 895	89	73 999	123	Liban	604
608	Syria	999 977	99	237 845	77	226 386	120	204 568	89	94 245	110	Syrie	608
612	Iraq	3 154 607	80	893 073	62	708 630	96	670 361	90	168 848	118	Iraq	612
616	Iran	5 469 651	99	2 401 420	88	199 306	58	994 861	123	388 436	97	Iran	616
624	Israel	2 846 789	101	829 968	95	315 547	91	379 055	89	212 422	108	Israël	624
628	Jordan	1 094 501	96	191 062	91	167 555	121	186 636	91	61 161	100	Jordanie	628
632	Saudi Arabia	11 552 060	101	2 398 805	85	2 535 211	151	2 551 155	92	733 816	95	Arabie Saoudite	632
636	Kuwait	2 838 503	126	678 610	114	870 262	235	569 093	102	128 671	161	Koweït	636
640	Bahrain	708 316	113	129 391	91	40 296	73	174 811	187	48 133	118	Bahreïn	640
644	Qatar	492 208	74	85 254	77	95 344	99	56 411	97	28 089	87	Qatar	644
647	United Arab Emirates	2 540 800	102	452 250	94	286 544	76	648 586	138	189 255	114	Émirats arabes unis	647
649	Oman	1 082 723	109	235 886	161	71 236	146	83 496	128	75 164	119	Oman	649
652	North Yemen	516 294	114	79 896	80	119 653	116	73 679	115	67 118	154	Yémen du Nord	652
656	South Yemen	230 332	117	24 964	162	39 780	175	29 711	117	42 310	123	Yémen du Sud	656
660	Afghanistan	59 183	126	5 534	126	9 346	114	9 346	114	6 222	77	Afghanistan	660
662	Pakistan	1 197 233	112	336 351	122	123 583	83	177 143	97	64 252	141	Pakistan	662
664	India	3 758 382	123	960 006	127	379 119	147	300 051	135	276 031	170	Inde	664
666	Bangladesh	289 776	116	85 349	136	28 270	80	11 807	102	49 711	385	Bangla Desh	666
667	Maldives	5 424	174	1 040	137	1 113	245	1 184	457	367	104	Maldives	667
669	Sri Lanka	322 838	122	86 059	139	66 027	139	11 363	85	25 635	108	Sri Lanka	669
672	Nepal	43 059	194	8 999	153	4 942	143	2 706	363	10 237	718	Népal	672
675	Bhutan	677	11	259	5	84	560	174	47	17	47	Bhoutan	675
676	Burma	120 930	49	66 964	46	9 005	50	2 392	8	12 198	85	Birmanie	676
680	Thailand	1 064 464	102	361 248	113	132 377	107	101 033	49	119 806	168	Thaïlande	680
684	Laos	3 590	27	534	132	752	7	558	128	748	96	Laos	684
690	Vietnam	58 965	124	7 725	253	20 501	86	4 900	106	2 639	77	Vietnam	690
696	Kampuchea (Cambodia)	3 713	151	111	46	669	105	1 573	996	501	795	Kampuchéa (Cambodge)	696
700	Indonesia	1 953 419	104	838 569	130	344 643	79	121 723	121	254 791	98	Indonésie	700
701	Malaysia	1 651 650	122	669 099	120	208 886	106	113 772	85	103 781	134	Malaysia	701
703	Brunei	192 707	121	4 657	66	11 988	247	10 748	101	8 811	96	Brunei	703
706	Singapore	2 672 103	119	773 058	134	309 545	76	384 107	138	216 884	138	Singapour	706
708	Philippines	523 687	62	183 854	66	79 748	41	23 077	44	54 533	81	Philippines	708
716	Mongolia	3 991	63	1 188	53	1 033	35	360	62	63	625	Mongolie	716
720	China	2 690 982	118	998 752	99	284 459	67	397 917	174	175 241	163	Chine	720
724	North Korea	53 844	64	24 205	116	11 690	26	8 348	81	3 137	694	Corée du Nord	724
728	South Korea	1 748 505	135	637 580	127	247 180	142	167 318	149	188 658	147	Corée du Sud	728
732	Japan	7 408 564	125	2 509 317	128	1 017 262	106	880 064	121	421 564	137	Japon	732
738	Taiwan	1 556 389	125	653 648	137	216 504	90	180 815	159	172 491	122	Taiwan	738
740	Hong Kong	3 126 991	124	623 241	121	390 053	146	386 363	129	167 667	137	Hong-Kong	740
743	Macao	4 859	51	1 428	465	681	13	478	98	67	76	Macao	743
800	Australia	4 770 726	129	1 332 569	138	457 440	150	617 997	102	311 959	136	Australie	800
801	Papua New Guinea	48 706	127	10 944	170	5 693	235	2 068	76	1 595	65	Papouasie-Nouvelle-Guinée	801
802	Australian Oceania	3 744	126	775	136	311	432	1 119	260	53	115	Océanie australienne	802
803	Nauru	2 295	86	20	222	16	80	53	28	27	27	Nauru	803
804	New Zealand	1 072 073	129	234 569	127	71 573	141	81 466	118	103 030	130	Nouvelle-Zélande	804
806	Solomon Islands	3 180	104	832	201								

export

JAN.-OCT. 1984		JAN.-OCT. 1984		Belg.-Lux.		United Kingdom		Ireland		Danmark		Ελλάδα		Pays Partenaires		Code
Code	Partner countries	1 000 ECU	Indices 84/83	1 000 ECU	Indices 84/83	1 000 ECU	Indices 84/83	1 000 ECU	Indices 84/83	1 000 ECU	Indices 84/83	1 000 ECU	Indices 84/83			
400	United States of America	3 286 973	133	14 192 210	121	970 659	156	1 584 405	148	410 398	179	179	179	États-Unis d'Amérique	400	
404	Canada	296 171	151	1 630 566	141	169 334	207	154 013	147	29 016	217	217	217	Canada	404	
406	Greenland	101	180	151	73			217 360	120					Greenland	406	
408	St Pierre and Miquelon	44	31	772	198	5	25	150	25					Saint-Pierre et Miquelon	408	
412	Mexico	66 321	120	191 957	149	36 599	343	13 489	115	171	171	171	171	Mexique	412	
416	Bermuda	513 503	25	31 344	86	31 344	235	4 920	115	21	14	14	14	Bermudes	416	
421	Guatemala	5 382	129	14 273	135	3 252	193	2 825	102	500	500	500	500	Guatemala	421	
424	Belize	587		16 315	130	555	793	1 302	185	4	80	80	80	Belize	424	
428	Honduras	7 137	188	9 787	67	3 375	137	2 016	80	166	166	166	166	Honduras	428	
432	El Salvador	8 703	63	10 170	95	624	36	2 145	117	3	1	1	1	El Salvador	432	
436	Nicaragua	2 838	144	6 991	216	2 639	190	1 466	323	966	966	966	966	Nicaragua	436	
442	Costa Rica	6 253	220	12 244	140	2 577	95	1 948	152					Costa Rica	442	
448	Panama	17 497	148	94 579	154	3 536	150	36 791	125	3 194	65	65	65	Panama	448	
450	Cuba	12 947	109	83 224	126	20 687	84	8 025	160	18	600	600	600	Cuba	450	
452	West Indies	7 208	393	14 273	111	1 050	93	2 208	171	153	289	289	289	Indes occidentales	452	
454	Haiti	3 142	98	5 594	93	5 594	113	1 168	182	14	14	14	14	Haiti	454	
456	Bahamas	1 300	120	326 087		3 045	65	10 845	103	345	345	345	345	Indes occidentales	456	
458	Turks and Caicos Islands			2 286	182			68						Îles Turques et Caïcos	458	
462	Dominican Republic	4 474	90	16 910	107	581	134	1 852	68	652	652	652	652	République Dominicaine	462	
464	Virgin Islands of the USA	102	119	4 569	85	1 240	92	1 121	71	33	97	97	97	Îles Vierges des États-Unis	464	
468	Guadeloupe	12 878	179	3 216	111	187	91	690	106	1	3	3	3	Guadeloupe	468	
472	Antigua and Barbuda	41	20	26 425	135	80	211	500	167					Antigua et Barbuda	472	
476	Dominica	332	156	10 166	99	10	22	278	81					Dominique	476	
480	Martinique	9 518	140	3 403	86	194	100	648	80					Martinique	480	
484	Cayman Islands	83	86	6 780	125	323	133	274	69					Îles Cayman	484	
488	Jamaica	6 054	84	64 965	36	878	162	1 294	112	154	119	119	119	Jamaïque	488	
492	St Lucia	167	70	11 312	146	52		367	81					Sainte-Lucie	492	
496	St Vincent	34	5	144	148	69	690	2 382	92					Saint-Vincent	496	
500	Barbados	3 190	150	41 919	95	1 026	152	1 357	130					La Barbade	500	
504	Trinidad and Tobago	7 800	78	148 298	67	4 211	162	11 920	121	116	24	24	24	Trinité et Tobago	504	
508	Grenada	79	111	11 608	101	100	238	598	140					Grenade	508	
512	Netherlands Antilles	8 176	132	28 842	21	318	86	6 260	60					Antilles néerlandaises	512	
516	Colombia	32 858	124	62 119	93	3 767	70	28 445	336					Colombie	516	
520	Venezuela	65 748	179	124 461	115	21 628	221	48 450	231	899	235	235	235	Venezuela	520	
524	Guyana	1 137	109	20 658	107	33	8	399	159					Guyane	524	
528	Surinam	6 048	138	12 886	105	48	47	1 267	79	13				Surinam	528	
532	French Guiana	1 396	67	4 564	390	19	114	1 451	48					Guyane française	532	
536	Ecuador	12 256	195	47 894	102	2 008	114	3 964	149					Equateur	536	
540	Peru	34 567	178	46 638	99	3 750	107	3 273	92	28	204	204	204	Pérou	540	
544	Brazil	76 181	104	342 429	173	9 088	116	15 878	98	102	392	392	392	Brésil	544	
548	Chile	38 886	179	107 372	158	2 403	118	11 867	158	28	31	31	31	Chili	548	
552	Bolivia	6 830	187	22 831	418	298	10	2 479	194					Bolivie	552	
556	Paraguay	1 404	67	22 318	92	56	373	699	178	5	1	1	1	Paraguay	556	
560	Uruguay	4 667	108	17 165	118	554	106	2 320	132	202	192	192	192	Uruguay	560	
564	Argentina	39 487	81	8 083	127	6 711	170	23 561	116	88	191	191	191	Argentine	564	
568	Falkland Islands and dep.	13	38	12 788	111	36		96	152					Îles Falkland et dép.	568	
600	Cyprus	30 003	62	282 526	134	5 200	124	11 794	102	77 895	129	129	129	Chypre	600	
604	Lebanon	117 048	100	96 524	80	6 003	119	15 790	99	56 777	117	117	117	Liban	604	
608	Syria	54 677	135	122 721	118	9 947	100	14 490	108	35 098	107	107	107	Syrie	608	
612	Iraq	133 521	93	482 515	80	37 862	216	44 440	52	47 157	101	101	101	Iraq	612	
616	Iran	234 198	102	993 857	120	65 402	123	162 114	135	40 257	179	179	179	Iran	616	
624	Israel	512 362	129	530 850	108	17 961	123	39 448	102	15 166	94	94	94	Israël	624	
628	Jordan	170 179	159	281 049	73	9 730	131	21 690	130	25 440	67	67	67	Jordanie	628	
632	Jordi Arabia	679 236	114	2 160 563	74	75 889	119	169 893	71	247 453	91	91	91	Arabie Saoudite	632	
636	Kuwait	87 470	151	422 068	88	12 195	108	52 549	86	19 585	69	69	69	Koweït	636	
640	Bahrain	40 546	116	248 960	105	5 000	136	18 039	113	3 140	59	59	59	Bahrein	640	
644	Qatar	13 389	70	189 414	59	2 443	86	18 427	97	3 437	103	103	103	Oman	644	
648	United Arab Emirates	104 873	101	774 533	93	14 064	114	52 120	114	18 303	105	105	105	Émirats arabes unis	648	
652	Oman	23 747	133	591 003	92	3 969	141	16 115	98	2 107	163	163	163	Oman	652	
656	North Yemen	36 821	167	80 334	102	5 408	121	11 512	112	22 273	138	138	138	Yémen du Nord	656	
660	South Yemen	6 887	130	64 730	131	3 083	248	17 284	82	1 583	41	41	41	Yémen du Sud	660	
664	Afghanistan	726	44	16 430	124	33	1	576	112	7	700	700	700	Afghanistan	664	
668	Pakistan	70 224	113	399 496	148	10 865	122	11 180	101	5 339	112	112	112	Pakistan	668	
672	India	672 610	131	1 105 551	100	21 031	307	40 989	144	2 954	210	210	210	Inde	672	
676	Bangladesh	16 805	135	73 868	74	932	53	22 067	178	1 187	347	347	347	Bangladesh	676	
680	Maldives	396	129	73 962	99			26	118	356				Maldives	680	
684	Sri Lanka	11 781	52	122 561	130	1 789	54	7 625	152	18	12	12	12	Sri Lanka	684	
688	Nepal	6 345	176	9 441	138	59	983	330	133					Népal	688	
692	Bhutan	7		141	85			12	171					Bhoutan	692	
696	Burma	4 127	240	23 015	71	114	148	3 160	84	55				Birmanie	696	
700	Thailand	90 260	93	202 819	114	8 225	113	38 073	119	823	187	187	187	Thaïlande	700	
704	Laos	141	80	770	83			46						Laos	704	
708	Vietnam	16 727	656	2 026	159			2 538	178	1 839	147	147	147	Vietnam	708	
712	Kampuchea (Cambodia)	25	17	8 069	71			25	40					Kampuchéa (Cambodge)	712	
716	Indonesia	87 986	70	274 828	95	9 577	168	18 496	96	2 906	578	578	578	Indonésie	716	
720	Malaysia	141 238	177	377 228	112	8 805	101	28 459	186	604	650	650	650	Malaisie	720	
724	Brunei	572	71	163 691	126			2 231	58					Brunei	724	
728	Singapore	141 316	137	771 135	124	17 464	86	58 764	75	1 830	139	139	139	Singapour	728	
732	Philippines	43 363	62	119 840	80	9 198	94	9 574	44	480	274	274	274	Philippines	732	
736	Mongolia	72	79	116	29			89	74					Mongolie	736	
740	China	266 792	126	459 530	194	8 625	182	69 247	121	30 379	691	691	691	Chine	740	
744	North Korea	1 542	64	4 355	119			560	84	7				Corée du Nord	744	
748	South Korea	121 897	139	313 926	136	6 042	149	80 247	149	8 046	67	67	67	Corée du Sud	748	
752	Japan	448 856	134	1 318 043	118	179 735	97	490 540	201	83 383	243	243	243	Japon	752	
756	Taiwan	75 769	134	209 249	115	5 677	114	40 700	131	3 148	473	473	473	Taiwan	756	
760	Hong Kong	245 444	104	1 201 447	121	23 554	215	112 336	128	1 886	87	87	87	Hong-Kong	760	
764	Macao	490		1 438	88			87	34					Macao	764	
800	Australia	162 807	169	1 632 703	127	118 943	127	118 321	158	19 987	114	114	114	Australie	800	

OCTOBER 1984		OCTOBRE 1984		EUR 10		Deutschland		France		Italia		Nederland			
Code	Partner countries	1 000 ECU	Indices 84/83	1 000 ECU	Indices 84/83	1 000 ECU	Indices 84/83	1 000 ECU	Indices 84/83	1 000 ECU	Indices 84/83	1 000 ECU	Indices 84/83	Pays Partenaires	Code
	World	71 388 450	123	17 475 760	118	12 375 890	128	9 836 340	130	7 598 103	120			Monde	
	Intra-EC (EUR 10)	35 670 210	120	8 528 919	113	6 719 625	124	4 445 419	134	3 994 592	119			Intra-CE (EUR 10)	
	Extra-EC	35 620 690	127	8 946 035	123	5 630 817	129	5 389 128	127	3 603 493	122			Extra-CE	
	Class 1	20 210 640	131	5 269 803	124	2 887 171	141	2 340 258	137	1 627 589	122			Classe 1	
	EFTA	7 548 893	125	2 389 325	118	926 502	142	827 938	136	517 918	122			AELE	
	Other Western Europe	2 143 461	141	575 889	134	510 323	137	414 820	165	120 810	120			Autr. pays d'Europe occid.	
	USA and Canada	6 720 987	133	1 367 607	131	959 782	143	645 631	115	724 048	118			USA et Canada	
	Other class 1	3 797 303	137	936 982	127	490 564	142	452 069	167	264 815	139			Autres classe 1	
	Class 2	11 424 200	115	2 516 078	116	2 155 918	109	2 158 944	111	1 541 147	120			Classe 2	
	ACP (63 countries)	2 063 714	121	435 426	146	470 984	116	251 808	112	289 464	105			ACP (63 pays)	
	DOM	56 790	118	10 823	479	30 183	102	81	208	2 215	299			DOM	
	TOM	132 081	370	957	23	9 251	189	23 497	189	26 148	498			TOM	
	Other class 2	9 171 615	112	2 064 873	111	1 645 501	107	1 861 558	110	1 223 321	122			Autres classe 2	
	Class 3 1)	3 986 859	143	1 155 153	134	587 728	170	671 928	154	434 377	126			Classe 3 1)	
	Eastern Europe 1)	3 644 473	146	1 052 755	135	527 407	173	813 824	157	405 800	130			Europe orientale 1)	
	Other class 3	341 385	116	106 398	124	60 321	144	58 102	125	28 677	82			Autres classe 3	
	Miscellaneous	97 546	175	1 813	18	25 434	230	21 794	271	18	3			Divers non classés	
	OECD	54 540 160	124	13 478 550	117	9 451 381	128	6 381 448	134	5 577 411	120			OCDE	
	Mediterranean Basin	4 729 355	122	1 075 150	102	1 221 968	132	1 086 103	134	394 433	156			Bassin méditerranéen	
	OPEC	4 673 189	97	845 643	90	1 007 648	91	1 285 550	116	709 200	101			OPEP	
	Latin America	2 233 100	128	661 188	143	263 386	86	400 657	109	339 741	173			Amérique latine	
	ASEAN	894 808	139	260 683	145	116 104	140	96 186	130	152 408	133			ANASE	
001	France	5 641 771	114	1 785 936	99			1 245 738	128	458 528	113			France	001
002	Belgium and Luxembourg	4 328 959	114	1 247 594	105	1 200 708	123	354 284	131	855 858	116			Belgique et Luxembourg	002
003	Netherlands	5 631 363	120	2 156 619	116	798 158	115	432 445	133					Pays-Bas	003
004	R.F. of Germany	9 388 344	126	3 064 427	117	2 180 570	124	1 722 255	136	1 695 479	125			R.F. d'Allemagne	004
005	Italy	4 049 788	117	1 448 427	117	1 285 483	119		119	227 626	114			Italie	005
006	United Kingdom	4 582 601	127	1 293 433	129	1 014 748	142		142	471 009	160			Royaume-Uni	006
007	Ireland	792 977	129	124 327	159	92 938	121	36 630	211	51 581	128			Irlande	007
008	Denmark	676 754	112	340 618	129	340 618	129	77 146	95	61 425	106			Danemark	008
009	Greece	379 654	125	131 766	118	69 674	224	101 832	99	16 888	100			Grèce	009
024	Iceland	32 686	108	8 239	109	4 193	130	480	13	1 785	371			Islande	024
025	Faroe Islands	19 847	162	2 378	106	2 473	96	1 467	141	420	412			Îles Féroé	025
028	Norway	1 479 857	117	425 821	108	205 449	182	27 529	96	128 653	93			Norvège	028
030	Sweden	1 776 991	131	400 780	119	200 673	140	120 935	131	158 748	133			Suède	030
032	Finland	665 441	132	171 524	115	84 752	105	43 219	198	55 000	147			Finlande	032
036	Switzerland	2 115 715	122	681 985	120	273 945	133	453 342	133	81 580	112			Suisse	036
038	Austria	1 084 446	124	610 423	122	83 443	143	158 208	115	51 489	147			Autriche	038
040	Portugal	393 726	145	86 553	137	94 048	141	24 225	155	40 653	200			Portugal	040
042	Spain	1 244 534	128	258 907	124	398 418	129	179 330	164	77 019	99			Espagne	042
043	Andorra	940	385	146	8	769	323	1	4	4	4			Andorre	043
044	Gibraltar	3 559	482	3	8			653	42	24	24			Gibraltar	044
045	Vatican City State	232	63	107	42	7	350	5	104	2	2			Cité du Vatican	045
046	Malta	33 082	137	17 325	140	655	107	5 834	188	525	103			Malte	046
048	Yugoslavia	463 820	139	181 115	133	41 818	107	161 565	153	22 457	171			Yougoslavie	048
052	Turkey	377 452	215	115 909	195	66 487	313	65 827	203	20 377	220			Turquie	052
056	Soviet Union	2 396 004	147	637 667	139	375 066	190	576 159	168	324 746	134			Union soviétique	056
058	German Dem. Rep. 1)	155 198	130	32 470	110	32 470	110	11 130	151	18 753	91			Rép. démocr. allem. 1)	058
060	Poland	325 606	158	119 444	132	37 089	158	31 505	114	29 825	223			Pologne	060
062	Czechoslovakia	210 533	123	107 208	120	19 572	127	28 491	145	11 966	109			Tchécoslovaquie	062
064	Hungary	205 520	137	95 507	123	19 115	140	50 860	168	10 765	112			Hongrie	064
066	Romania	258 149	141	56 123	122	24 574	133	93 580	110	8 405	60			Roumanie	066
068	Bulgaria	81 133	211	35 363	211	19 031	335	14 341	423	1 395	102			Bulgarie	068
070	Albania	12 331	197	1 442	133	491	44	7 758	302	425	242			Albanie	070
202	Canary Islands	2 878	116	492	304	118	63	57	39	252	79			Îles Canaries	202
204	Morocco	131 125	121	17 667	132	59 627	139	12 714	100	15 333	121			Maroc	204
205	Ceuta and Melilla	5	50											Ceuta et Melilla	205
208	Algeria	741 227	113	81 720	57	243 748	97	221 927	147	128 493	230			Algérie	208
212	Tunisia	123 173	113	20 273	80	59 244	143	29 109	117	3 786	108			Tunisie	212
216	Libya	583 819	76	174 006	56	62 569	98	250 582	169	41 174	163			Libye	216
220	Egypt	309 244	123	59 902	288	115 819	343	92 276	56	27 108	130			Égypte	220
224	Sudan	23 560	219	5 165	227	3 881	481	8 495	244	812	135			Soudan	224
228	Mauritania	7 982	43	988	159	4 874	108	619	14	58	2			Mauritanie	228
232	Mali	9 677	180	2 006	66	2 630	225	401	65	1 251	275			Mali	232
236	Upper Volta	3 407	139	1 517	100	645	58	492	291					Haute-Volta	236
240	Niger	35 715	406	2	100	35 635	433	72	61					Niger	240
244	Chad	7 226	320	4 249	362	2 021	203	246		123	273			Tchad	244
247	Republic of Cape Verde	159	124	3				196						République du Cap-Vert	247
248	Senegal	27 630	91	512	38	17 049	81	2 653	289	789	47			Sénégal	248
252	Gambia	1 504	55			280	35	18	2					Gambie	252
257	Guinea Bissau	310	425	25		99								Guinée-Bissau	257
260	Guinea	27 785	210	9 526	645	6 633	118	4 133	112	86	297			Guinée	260
264	Sierra Leone	18 353	101	1 619	40	1 399	62	91	49	2 916				Sierra Leone	264
268	Liberia	51 835	178	20 227	131	5 770	251	12 506	247	4 077	151			Libéria	268
272	Ivory Coast	172 119	134	32 632	205	51 752	99	16 993	60	44 541	517			Côte-d'Ivoire	272
276	Ghana	44 103	135	8 675	81	2 178	119	412	168	6 659	300			Ghana	276
280	Togo	13 145	274	1 337	201	2 636	148	1 406	244	5 692				Togo	280
284	Benin	6 827	404	3 309	127	1 570	232	1 670	442	843	128			Benin	

## import

OCTOBER 1984		OCTOBRE 1984		Belg.-Lux.		United Kingdom		Ireland		Danmark		Ελλάδα		Pays Partenaires		Code
Code	Partner countries	1 000 ECU	Indices 84/83	1 000 ECU	Indices 84/83	1 000 ECU	Indices 84/83	1 000 ECU	Indices 84/83	1 000 ECU	Indices 84/83	1 000 ECU	Indices 84/83			
	World	6 546 402	116	13 183 630	129	1 216 727	132	2 082 118	129	1 084 806	112	Monde				
	Intra-EC (EUR 10)	4 238 644	120	5 369 304	117	831 003	123	954 708	119	587 103	122	Intra-CE (EUR 10)				
	Extra-EC	2 294 376	109	7 794 638	138	378 144	156	1 137 388	139	477 487	102	Extra-CE				
	Class 1	1 260 029	108	5 394 958	136	304 940	151	817 288	138	308 611	120	Class 1				
	EFTA	338 559	91	1 833 141	124	56 091	170	581 544	141	77 875	189	AELE				
	Other Western Europe	85 927	104	345 413	150	10 451	126	34 923	159	45 106	265	Autr. pays d'Europe occid.				
	USA and Canada	479 486	113	2 180 624	147	206 376	156	94 280	120	63 155	138	USA et Canada				
	Other class 1	356 056	123	1 035 779	134	32 023	116	106 538	133	122 477	335	Autres classe 1				
	Class 2	719 962	107	1 982 661	139	53 160	186	200 429	130	97 907	34	Class 2				
	ACP (63 countries)	217 089	186	337 784	104	13 931	291	25 880	91	17 348	100	ACP (63 pays)				
	DOM	50	78	364	133			13 074	87			DOM				
	TOM	50	1	72 148	468			7				TOM				
	Other class 2	502 774	91	1 672 356	144	39 212	184	181 468	145	80 553	30	Autres classe 2				
	Class 3 1)	304 385	121	417 228	141	20 044	174	119 671	168	70 969	181	Class 3 1)				
	Eastern Europe 1)	287 181	128	359 231	143	18 091	171	111 076	180	68 828	183	Europe orientale 1)				
	Other class 3	17 204	84	57 995	127	1 952	210	8 595	92	2 141	135	Autres classe 3				
	Miscellaneous	22 483	102	6 579	102	6 579	151	24		16	23	Divers non classés				
	OECD	5 292 939	117	10 628 170	127	1 134 183	130	1 726 778	127	889 323	142	OCDE				
	Mediterranean Basin	178 648	100	640 903	149	17 347	125	47 719	161	67 066	38	Bassin méditerranéen				
	OPEC	250 293	86	457 803	114	2 827	186	81 902	138	32 523	15	OPEP				
	Latin America	217 623	162	290 345	137	6 025	122	38 701	114	15 336	139	Amérique latine				
	ASEAN	36 220	104	203 387	149	9 439	157	17 045	142	3 336	186	ANASE				
001	France	961 425	118	967 237	121	56 374	153	84 398	118	81 147	154	France				001
002	Belgium and Luxembourg			544 689	115	29 018	147	65 565	134	30 233	32	Belgique et Luxembourg				002
003	Netherlands	1 162 189	129	810 498	120	53 866	113	120 730	126	76 878	125	Pays-Bas				003
004	R.F. of Germany	1 400 972	122	1 660 734	121	83 785	119	436 552	128	205 997	142	R.F. d'Allemagne				004
005	Italy	248 037	117	638 521	114	20 038	108	78 555	116	105 101	122	Italie				005
006	United Kingdom	381 525	98			576 673	121	153 835	93	70 730	218	Royaume-Uni				006
007	Ireland	26 642	124	446 253	120			8 772	170	5 834	442	Irlande				007
008	Denmark	32 119	125	258 047	101			9 835	153			Danemark				008
009	Greece	8 654	92	43 316	162			2 414	202	5 310	149	Grèce				009
024	Iceland	3 181	142	11 303	95			17	42			Islande				024
025	Faroe Islands	239	86	4 307	166			2 439	264			Iles Féroé				025
028	Norway	19 628	42	540 143	115	4 658	136	8 327	239	2 150	92	Norvège				028
030	Sweden	122 473	119	420 977	137	19 084	157	319 060	136	14 261	140	Suède				030
032	Finland	27 483	144	217 322	142	9 307	147	63 788	125	13 046	192	Finlande				032
036	Switzerland	110 385	76	430 111	113	15 824	263	39 599	118	29 144	316	Suisse				036
038	Austria	37 540	105	99 874	129	3 789	130	22 709	139	16 961	158	Autriche				038
040	Portugal	17 888	91	113 411	149	3 802	172	12 102	164	1 244	104	Portugal				040
042	Spain	58 569	103	225 196	125	9 684	151	17 653	138	19 770	280	Espagne				042
043	Andorra	4						1		15		Andorre				043
044	Gibraltar	1 234	510	1 759	414			1	33	2		Gibraltar				044
045	Vatican City State			2						10		Cité du Vatican				045
046	Malta	995	86	6 313	107	64	53	1 065	473	406	210	Malte				046
048	Yugoslavia	5 679	79	22 551	109	588	62	5 297	140	22 963	305	Yougoslavie				048
052	Turkey	19 218	117	85 296	410	115	15	2 580	157	1 653	74	Turquie				052
056	Soviet Union	233 563	127	177 899	118	8 166	314	44 961	174	17 777	101	Union soviétique				056
058	German Dem. Rep. 1)	23 490	171	27 205	81	570	52	25 094	200	18 518	96	Rép. démocr. allem. 1)				058
060	Poland	13 447	158	58 957	245	7 287	129	26 528	129	1 624	106	Pologne				060
062	Czechoslovakia	6 584	98	21 517	116	1 482	173	8 913	129	4 890	163	Tchécoslovaquie				062
064	Hungary	5 179	120	16 146	176	288	303	3 304	99	5 356	205	Hongrie				064
066	Romania	3 290	89	54 233	587	277	101	1 833	165	15 834	321	Roumanie				066
068	Bulgaria	1 646	116	4 269	138	4 269	138	4 424	102	4 643	75	Bulgarie				068
070	Albania	3		5	12			18	33	2 189		Albanie				070
202	Canary Islands	2	6	1 927	120			30	429			Iles Canaries				202
204	Morocco	12 626	115	8 464	89	18	2	4 478	265	198	17	Maroc				204
206	Ceuta and Melilla							5				Ceuta et Melilla				206
208	Algeria	1 810	44	64 916				20	118	593		Algérie				208
212	Tunisia	6 621	98	2 496	34	1 471	373	75	136	98		Tunisie				212
216	Libya	22 304	132	23 166	53			12	86	4		Libye				216
220	Egypt	4 404	117	5 823	128			367	895	2 180	332	Égypte				220
224	Sudan	791	51	2 019	115			1		253	281	Soudan				224
228	Mauritania	1 346	21	32								Mauritanie				228
232	Mali	2 066	140	1 323	103							Mali				232
236	Upper Volta	222	347	158	39							Haute-Volta				236
240	Niger	1	100	5	1							Niger				240
244	Chad	276		312								Tchad				244
247	Republic of Cape Verde			20	26							République du Cap-Vert				247
248	Senegal	2 305	238	3 521	135			781				Sénégal				248
252	Gambia	391	38	811				4				Gambie				252
257	Guinea Bissau	166	262									Guinée-Bissau				257
260	Guinea	290	15	500		7 102	296					Guinée				260
264	Sierra Leone	3 442	92	8 898	115							Sierra Leone				264
268	Liberia	6 586	446	646	58					221	31	Libéria				268
272	Ivory Coast	6 857	46	11 913	133	1 209	364	850	72	6 362	82	Côte-d'Ivoire				272
276	Ghana	2 999	114	24 769	141	689		83	57	439	58	Ghana				276
280	Togo	1 216	91	628	458			34	200	196		Togo				280
284	Benin	301		1 802	593					660		Bénin				284
288	Nigeria	91 316	530	55 752	69	1 047		20 668	93			Nigeria				288
302	Cameroon	3 023	139	5 522	563	24	5	196	53	1 238	462	Cameroon				302
306	Central African Republic	4 014	267	8				8				République Centrafricaine				306
310	Equatorial Guinea			412								Guinée équatoriale				310
311	São Tomé and Príncipe			10	2							São Tomé et Príncipe				311
314	Gabon	345	119	338						26	48	Gabon				314
318	Congo	3 533	561	224						18	53	Congo				318
322	Zaire	57 912	134	960	110					393		Zaire				322
324	Rwanda	229	100	2 989		72						Rwanda				324
328	Burundi	1 839	225	151	101							Burundi				328
329	St. Helena and dep.			5	21							Sainte-Hélène et dép.				329
330	Angola	1	3	253	1					2		Angole				330
334	Ethiopia	1 247	150	2 701	147					5	14	Éthiopie				334
338	Jibouti			2								Djibouti				338
342	Somalia	9		3								Somalie				342
346	Kenya	2 822	163	26 414	188	1 901		549	138	181	156	Kenya				346
350	Uganda	675	117	1												





## Import

OCTOBER 1984		OCTOBRE 1984		Belg.-Lux.		United Kingdom		Ireland		Danmark		Ελλάδα			
Code	Partner countries	1 000 ECU	Indices 84/ 83	1 000 ECU	Indices 84/ 83	1 000 ECU	Indices 84/ 83	1 000 ECU	Indices 84/ 83	1 000 ECU	Indices 84/ 83	1 000 ECU	Indices 84/ 83	Pays Partenaires	Code
400	United States of America	429 206	110	1 893 332	150	190 144	155	88 013	124	59 527	137	États-Unis d'Amérique	400		
404	Canada	50 278	135	287 292	131	18 232	162	8 267	85	3 627	160	Canada	404		
406	Greenland	2	3	59	32			13 014	87			Greenland	406		
408	St Pierre and Miquelon			2								St Pierre et Miquelon	408		
412	Mexico	15 580	98	7 343	21	562	620	314	52	600	400	Mexique	412		
413	Bermuda	4		236	311	17						Bermudes	413		
416	Guatemala	501	41	1 484	214				83	63		Guatemala	416		
421	Belize			1 119	21				2	11		Belize	421		
424	Honduras	1 644	369	2 984	752				59	15	11	Honduras	424		
428	El Salvador	848	121	598	305		7		15	50	376	El Salvador	428		
432	Nicaragua	517	81	1 092	465				40		6	Nicaragua	432		
436	Costa Rica	783	75	3 377	107	75	85		665	86		Costa Rica	436		
442	Panama	1 791	38	424	43				480	137	52	Panama	442		
448	Cuba	96	2	1 422	90	10	91		23	70	64	Cuba	448		
450	West Indies			47	66				6			Indes occidentales	450		
452	Haiti	548	144	307	370				27	160		Haiti	452		
453	Bahamas	4 160	265	3 882	127		68	18	118	123	131	Bahamas	453		
454	Turks and Caicos Islands											Iles Turks et Caicos	454		
456	Dominican Republic	3 917		101	112	31	310		12	32		République Dominicaine	456		
457	Virgin Islands of the USA			64 406								Iles Vierges des États-Unis	457		
458	Guadeloupe	11		23					60			Guadeloupe	458		
459	Antigua and Barbuda			38	23							Antigua et Barbuda	459		
460	Dominica			2 337	104							Dominique	460		
462	Martinique	7		157								Martinique	462		
463	Cayman Islands			15	500							Iles Cayman	463		
464	Jamaica	338	144	6 478	50	68	133		13	45	2	Jamaïque	464		
465	St Lucia			4 512	160							Sainte-Lucie	465		
467	St Vincent			2 307	108							Saint-Vincent	467		
469	Barbados	2	8	355	4				78			La Barbade	469		
472	Trinidad and Tobago	83	2	32 482	460	10			15	107	2	Trinité et Tobago	472		
473	Grenada	22	105	690	156				4			Grenade	473		
478	Netherlands Antilles	1		71 694								Antilles néerlandaises	478		
480	Colombia	18 238	295	18 331	158	424	99	3 312	150	109		Colombie	480		
484	Venezuela	31 589	170	65 818	343							Venezuela	484		
488	Guyana	168	146	19 919	246							Guyana	488		
492	Surinam	123		3 387	196				1			Surinam	492		
496	French Guiana											Guyane française	496		
500	Ecuador	829	121	3 555	217	1 097	131	60	187	100	130	Équateur	500		
504	Peru	8 085	202	24 305	95	32	800	309	44	1 165	307	Pérou	504		
508	Brazil	69 931	179	130 803	160	3 064	105	24 801	140	9 052	132	Brazil	508		
512	Chile	5 746	70	20 038	127				192	120	1 332	Chili	512		
516	Bolivia	1 233	78	3 067	58				9		33	Bolivie	516		
520	Paraguay	3 845	612	3 337	27				13	186	460	Paraguay	520		
524	Uruguay	612	31	6 200	166				176	136	416	Uruguay	524		
528	Argentina	51 389	138	80	53	743	135	8 333	78	1 724	142	Argentine	528		
529	Falkland Islands and dep.			28	11							Iles Falkland et dép.	529		
600	Cyprus	157	34	11 488	90	42	19		23	21	1 179	Chypre	600		
604	Lebanon	72	600	588	88	21	3		28	82	84	Liban	604		
608	Syria	256	4	16 562					13	17	8 115	Syrie	608		
612	Iraq	38 592	70	935	179	62			26			Iraq	612		
616	Iran	3 442	4	31 178					549	590	1	Iran	616		
624	Israel	24 356	91	48 915	133	1 359	105	2 150	207	7 232	414	Israël	624		
628	Jordan	2 463	55	2 041	78	3	20		1			Jordanie	628		
632	Saudi Arabia	45 561	55	78 591	58	1	4	10 416	90	30 607	548	Arabie Saoudite	632		
636	Kuwait	490	980	67 035		1		47 661	211	858	461	Koweït	636		
640	Bahrain	26		3 188	361				6		1	Bahrein	640		
644	Qatar	22		30 309								Qatar	644		
647	United Arab Emirates	9 183		8 658	9		25	46			2	Émirats arabes unis	647		
649	Oman	625		9 105	67	14	233					Oman	649		
652	North Yemen			174	218							Yémen du Nord	652		
656	South Yemen			15	23							Yémen du Sud	656		
660	Afghanistan	228		6 497	217				195	135		Afghanistan	660		
662	Pakistan	1 478	91	14 428	135	801	282	1 131	150	135	169	Pakistan	662		
664	India	26 174	105	103 221	273	1 753	366	7 510	127	877	126	Inde	664		
666	Bangladesh	7 210	185	9 857	326	14		398	113	115		Bangladesh	666		
667	Maldives			2								Maldives	667		
669	Sri Lanka	2 133	37	11 526	154	378	258	636	170	615	554	Sri Lanka	669		
672	Nepal	59		521	101				33			Népal	672		
676	Bhutan											Bhoutan	676		
678	Burma	1 163	396	379	215			1 828	138			Birmanie	678		
680	Thailand	10 748	236	19 670	165	153	210	5 178	215	723	239	Thaïlande	680		
684	Laos								5			Laos	684		
690	Vietnam	117	8	357	188				1	17		Vietnam	690		
696	Kampuchea (Cambodia)			23								Kampuchée (Cambodge)	696		
700	Indonesia	4 820	46	29 258	152	573	103	2 486	83	323	112	Indonésie	700		
701	Malaysia	11 003	110	48 405	128	2 471	146	6 067	215	1 392	155	Malaisie	701		
703	Brunei	37		122	1							Brunei	703		
706	Singapore	6 333	98	30 935	147	5 725	192	1 426	94	742	342	Singapour	706		
708	Philippines	3 315	102	38 121	174	517	74	1 898	82	155	174	Philippines	708		
716	Mongolia			926								Mongolie	716		
720	China	16 913	86	55 254	126	1 943	212	6 563	82	2 064	130	Chine	720		
724	North Korea	78		35					8	62	14	Corée du Nord	724		
728	South Korea	9 101	117	92 022	164	3 600	157	6 714	132	3 251	546	Corée du Sud	728		
732	Japan	132 482	143	688 410	123	29 844	114	71 396	128	109 248	367	Japon	732		
736	Taiwan	12 885	120	106 078	127	3 608	181	6 413	127	4 232	199	Taiwan	736		
740	Hong Kong	14 785	84	242 115	173	9 810	261	10 973	149	2 293	200	Hong-Kong	740		
743	Macao	686	59	10 684	173	480	169	2 072	215	23	480	Macao	743		
800	Australia	18 111	192	155 553	248	368	265	3 312	407	6 521	501	Australie	800		
801	Papua New Guinea	2 673	193	15 639	191	24		13	6	20		Papouasie-Nouvelle-Guinée	801		
802	Australian Oceania			20	286			151				Océanie australienne	802		
803	Nauru											Nauru	803		
804	New Zealand	6 988	156	108 723	243	664	126	1 269	97	4 001	138	Nouvelle-Zélande	804		
806	Solomon Islands	167		2 151	88						2	Iles Salomon	806		
807	Tuvalu											Tuvalu	807		
808	American Oceania			10								Océanie américaine	808		
809	New Caledonia and dep.											Nouvelle-Calédonie et dép.	809		
811	Wallis and Futuna Islands											Iles Wallis et Futuna	811		
812	Kiribati											Kiribati	812		
813	Pitcairn											Iles Pitcairn	813		
814	New Zealand Oceania			5	19	1					5	Océanie néo-zélandaise	814		
815	Fiji			18 234	196							Fidji	815		
816	Vanuatu											Vanuatu	816		
817	Tonga			7	360							Tonga	817		
818	Western Samoa											Samoa occidentales	818		
822	French Polynesia	6 800										Polynésie française	822		
890	Polar Regions											Régions polaires	890		
960	Stores and provisions											Avitaillement et outage	960		
968	Countries not determined	22 483		19 378	102	6 579	151		24	16	23	Pays non déterminés	968		
977	Countries not disclosed			7								Pays secrets	977		

Note technique :  
Les chiffres de droite à partir du 7<sup>e</sup> rang ne sont plus significatifs pour les nombres supérieurs à 16 millions environ (= 2<sup>24</sup>).

OCTOBER 1984		OCTOBRE 1984		EUR 10		Deutschland		France		Italia		Nederland		Pays Partenaires		Code
Code	Partner countries	1 000 ECU	Indices 84/83	1 000 ECU	Indices 84/83	1 000 ECU	Indices 84/83	1 000 ECU	Indices 84/83	1 000 ECU	Indices 84/83	1 000 ECU	Indices 84/83			
	World	71 065 180	124	21 419 660	129	11 161 260	121	8 890 543	120	7 949 229	126	Monde				
	Intra-EC (EUR 10)	37 118 380	123	10 499 460	131	5 452 115	118	4 117 751	119	5 624 169	124	Intra-CE (EUR 10)				
	Extra-EC	33 690 180	126	10 857 160	127	5 706 267	125	4 698 620	120	2 323 681	136	Extra-CE				
	Class 1	19 783 060	131	7 150 443	132	2 744 528	132	2 531 838	129	1 263 307	137	Classe 1				
	EFTA	7 534 746	121	3 328 803	124	889 032	109	818 433	120	510 560	128	AELE				
	Other Western Europe	2 217 862	134	809 701	135	483 016	130	339 279	128	134 409	165	Autr. pays d'Europe occid.				
	USA and Canada	7 783 454	145	2 223 707	141	1 116 185	163	1 138 180	156	465 055	141	USA et Canada				
	Other class 1	2 227 011	121	788 232	139	256 295	125	236 046	84	143 264	134	Autres classe 1				
	Class 2	11 546 100	119	2 831 353	123	2 507 982	113	1 803 745	111	853 073	135	Classe 2				
	ACP (63 countries)	1 627 893	125	1 177 746	101	516 182	114	186 212	161	104 111	100	ACP (63 pays)				
	DOM	229 968	109	5 699	172	174 537	108	6 411	95	3 106	44	DOM				
	TOM	114 211	69	6 667	131	41 885	157	11 131	168	18 681	148	TOM				
	Other class 2	9 574 027	119	2 641 241	125	1 776 378	113	1 619 990	107	727 175	143	Autres classe 2				
	Class 3 <sup>1)</sup>	2 281 017	120	875 359	103	447 758	155	351 237	114	117 301	128	Classe 3 <sup>1)</sup>				
	Eastern Europe <sup>1)</sup>	1 901 130	120	736 510	104	407 110	174	283 334	101	85 765	111	Europe orientale <sup>1)</sup>				
	Other class 3	379 887	124	138 849	94	40 847	74	67 903	256	31 536	220	Autres classe 3				
	Miscellaneous	358 621	123	63 068	109	8 880	73	85 672	230	101 380	95	Divers non classés				
	OECD	55 672 140	126	17 132 580	131	8 070 516	122	6 449 971	122	6 819 175	126	OCDE				
	Mediterranean Basin	5 232 022	126	1 466 571	126	1 306 226	111	948 228	112	335 858	141	Basin méditerranéen				
	OECE	4 540 282	118	1 054 323	101	982 638	103	889 228	97	288 199	111	OECE				
	Latin America	1 230 497	143	513 364	181	250 635	125	193 143	101	84 666	182	Amérique latine				
	ASEAN	1 017 532	127	419 595	160	113 669	117	93 263	89	102 961	141	ANASE				
001	France	7 369 815	131	2 750 578	133			1 274 111	123		131	France				001
002	Belgium and Luxembourg	4 414 193	123	1 519 172	125	963 903	123	266 655	123		126	Belgique et Luxembourg				002
003	Netherlands	4 665 959	118	1 876 428	125	479 812	132	264 679	124			Pays-Bas				003
004	R.F. of Germany	8 277 201	114			1 620 342	111	1 485 264	115			R.F. d'Allemagne				004
005	Italy	4 381 428	125	1 686 054	132	1 237 568	120					Italie				005
006	United Kingdom	5 567 115	128	1 930 175	143	911 419	120	603 137	116			Royaume-Uni				006
007	Ireland	842 287	127	104 068	149	52 587	144	19 248	96			Irlande				007
008	Denmark	965 848	117	429 820	123	87 300	117	66 059	115			Danemark				008
009	Greece	634 541	130	203 141	110	99 184	157	128 610	125			Grèce				009
024	Iceland	43 917	117	9 604	125	2 439	157	1 305	80			Islande				024
025	Faroe Islands	35 951	265	16 280		1 328		61	39			les Féroé				025
028	Norway	730 472	118	239 481	128	58 839	104	47 629	67			Norvège				028
030	Sweden	1 792 828	120	569 869	122	165 657	108	101 637	135			Suède				030
032	Finland	516 025	123	202 752	123	48 798	123	37 025	124			Finlande				032
036	Switzerland	2 499 510	122	1 114 241	129	436 296	105	371 380	121			Suisse				036
038	Austria	1 628 211	122	1 104 941	121	85 595	106	227 245	137			Autriche				038
040	Portugal	4 323 783	114	87 915	105	91 408	134	32 632	98			Portugal				040
042	Spain	1 288 084	136	421 983	148	383 970	129	132 842	124			Espagne				042
043	Andorra	24 748	154	1 071	104	19 472	151	876	137			Andorre				043
044	Gibraltar	12 302	249	289	117	376	85	258	34			Gibraltar				044
045	Vatican City State	1 009	121	110	44	3	14	685	232			Cité du Vatican				045
046	Malta	61 800	133	15 428	128	3 100	100	22 622	189			Malte				046
046	Yugoslavia	470 034	121	217 244	110	48 847	131	129 793	148			Yugoslavie				046
052	Turkey	325 954	136	137 298	133	28 121	132	52 442	95			Turquie				052
056	Soviet Union	1 078 665	121	358 782	95	286 528	215	178 389	85			Union soviétique				056
058	German Dem. Rep. <sup>1)</sup>	54 879	74			13 619	42	13 004	163			Rép. démocr. allem. <sup>1)</sup>				058
060	Poland	216 597	126	91 818	104	45 628	203	25 619	191			Pologne				060
062	Czechoslovakia	151 353	117	88 737	109	13 525	128	13 348	124			Tchécoslovaquie				062
064	Hungary	203 671	130	114 365	129	18 794	119	24 243	131			Hongrie				064
066	Romania	85 276	122	28 935	120	18 602	208	10 246	124			Roumanie				066
068	Bulgaria	102 179	129	52 780	126	12 024	162	15 288	162			Bulgarie				068
070	Albania	6 409	46	1 115	25	391	8	3 193	95			Albanie				070
202	Canary Islands	39 878	99	8 282	111	6 850	125	4 748	95			les Canaries				202
204	Morocco	179 386	129	22 726	108	94 543	123	17 914	138			Maroc				204
205	Ceuta and Melilla	2 289	70	380	75	426	133	154	9			Ceuta et Melilla				205
208	Algeria	583 459	105	93 153	109	289 521	109	75 977	77			Algérie				208
212	Tunisia	195 393	119	39 040	124	80 462	94	39 203	140			Tunisie				212
216	Libya	372 281	95	118 653	189	18 400	43	163 486	79			Libye				216
220	Egypt	622 692	125	115 078	120	121 944	118	101 607	124			Egypte				220
224	Sudan	47 416	93	8 699	126	6 476	130	6 664	86			Soudan				224
228	Mauritania	12 332	95	2 254	50	8 534	140	586	269			Mauritanie				228
232	Mali	38 496	113	2 517	94	12 466	133	7 444	107			Mali				232
236	Upper Volta	11 032	137	1 023	205	8 077	137	280	126			Haute-Volta				236
240	Niger	12 980	113	413	16	9 245	158	1 248	213			Niger				240
244	Chad	7 210	175	231	224	4 394	215	1 332	8			Tchad				244
247	Republic of Cape Verde	964	38	117	96	218	33	86	410			République du Cap-Vert				247
248	Senegal	39 291	85	2 815	146	27 281	83	4 115	193			Sénégal				248
252	Gambia	3 748	92	559	86	407	85	245	500			Gambie				252
257	Guinea-Bissau	2 534	238	1 394		234	175	26	59			Guinée-Bissau				257
260	Guinea	18 536	190	2 637	760	10 355	171	1 178	146			Guinée				260
264	Sierra Leone	15 432	174	583	153	14 481	95	1 114	94			Sierra Leone				264
268	Liberia	91 473	190	4 249	160	10 384	651	46 516	164			Libéria				268
272	Ivory Coast	65 793	95	3 651	48	43 200	90	5 593	154			Côte-d'Ivoire				272
276	Ghana	24 896	113	5 880	99	1 417	171	1 260	63			Ghana				276
280	Togo	20 999	77	3 906	413	9 660	113	1 603	89			Togo				280
284	Benin	13 810	85	1 530	225	7 390	83	1 632								

OCTOBER 1984		OCTOBRE 1984		Belg.-Lux.		United Kingdom		Ireland		Danmark		Ελλάδα		Pays Partenaires		Code
Code	Partner countries	1 000 ECU	Indices 84/ 83	1 000 ECU	Indices 84/ 83	1 000 ECU	Indices 84/ 83	1 000 ECU	Indices 84/ 83	1 000 ECU	Indices 84/ 83	1 000 ECU	Indices 84/ 83			
	World	8 282 134	117	11 882 880	127	1 177 157	130	1 908 782	121	615 764	102			Monde		
	Intra-EC (EUR 10)	4 312 248	118	5 088 128	123	804 827	127	860 706	111	391 193	122			Intra-CE (EUR 10)		
	Extra-EC	1 896 624	118	6 590 694	131	365 740	137	1 056 913	130	224 194	80			Extra-CE		
	Class 1	898 420	117	3 872 281	132	242 013	138	777 058	133	93 113	83			Classe 1		
	EFTA	392 302	117	1 063 561	117	58 898	140	463 897	128	19 260	107			AELE		
	Other Western Europe	78 606	103	303 451	149	9 267	82	39 156	133	20 978	149			Autr. pays d'Europe occid.		
	USA and Canada	427 245	120	2 021 357	143	140 897	147	204 203	163	48 825	81			USA et Canada		
	Other class 1	100 268	115	583 883	123	33 151	107	79 803	106	8 049	59			Autres classe 1		
	Class 2	732 986	117	2 368 136	126	107 483	146	243 315	119	108 009	74			Classe 2		
	ACP (63 countries)	96 969	117	498 587	146	23 717	195	42 177	228	4 212	47			ACP (63 pays)		
	DOM	4 042	99	2 796	249	184	114	33 193	116					DOM		
	TOM	2 520	107	31 253	28	313	68	1 759	111					TOM		
	Other class 2	630 484	118	1 828 520	129	83 279	136	166 186	106	103 794	76			Autres classe 2		
	Class 3 1)	164 209	124	280 307	166	6 234	120	36 540	146	23 072	85			Classe 3 1)		
	Eastern Europe 1)	121 961	118	209 360	168	5 253	102	31 695	211	20 142	57			Europe orientale 1)		
	Other class 3	42 248	146	50 947	204	982		3 846	42	2 930	661			Autres classe 3		
	Miscellaneous	64 284	131	26 838	132	16 789	121	163	80	367	36			Divers non classés		
	OECD	5 285 681	118	8 818 967	128	1 042 827	129	1 599 286	120	473 144	115			OCDE		
	Mediterranean Basin	292 462	106	892 822	128	38 675	92	69 142	116	78 340	84			Bassin méditerranéen		
	OPEC	259 346	113	907 048	131	53 604	137	64 967	72	61 130	77			OPEP		
	Latin America	62 668	111	104 749	134	10 297	223	20 762	170	223	16			Amérique latine		
	ASEAN	69 493	110	191 890	108	7 782	115	18 396	142	494	167			ANASE		
001	France	1 146 436	118	1 114 341	162	104 548	135	76 934	81	121 220	263			France		001
002	Belgium and Luxembourg			480 102	112	47 974	141	38 265	153	8 952	69			Belgique et Luxembourg		002
003	Netherlands	882 524	111	986 948	113	60 735	138	77 290	137	17 543	79			Pays-Bas		003
004	R.F. of Germany	1 224 540	110	1 150 188	116	115 419	125	318 149	118	114 279	86			R.F. d'Allemagne		004
005	Italy	344 672	136	500 239	123	39 316	139	72 389	104	58 956	73			Italie		005
006	United Kingdom	595 643	123			424 617	122	240 313	106	67 058	294			Royaume-Uni		006
007	Ireland	30 507	174	584 020	122			12 244	172	867	91			Irlande		007
008	Denmark	57 716	94	193 918	109	8 619	114			4 232	110			Danemark		008
009	Greece	30 209	100	76 368	207	3 600	151							Grèce		009
024	Iceland	1 648	107	8 578	131		196	8 682	108					Islande		024
025	Faroe Islands	38	26	836	567			17 096	135					Iles Féroé		025
028	Norway	41 019	119	132 557	120	7 981	127	129 673	131					Norvège		028
030	Sweden	77 775	101	450 747	107	17 951	130	232 371	138	6 735	208			Suède		030
032	Finland	29 208	124	110 553	123	6 691	176	33 896	112	569	15			Finlande		032
036	Switzerland	164 186	130	247 303	124	15 174	151	30 950	100	5 130	126			Suisse		036
038	Austria	60 081	125	51 472	127	8 886	173	15 878	109	6 030	112			Autriche		038
040	Portugal	18 384	76	62 353	138	2 030	75	2 610	84	241	52			Portugal		040
042	Spain	45 197	82	201 832	149	7 381	98	13 637	136	3 302	169			Espagne		042
043	Andorra	596	166	1 387	284		100	197	162					Andorre		043
044	Gibraltar	169	286	5 506	184		58	129	72					Gibraltar		044
045	Vatican City State			10	21			17	71					Cité du Vatican		045
046	Malta	2 586	86	13 156	116	1 137	200	9 988	92	548	39			Malte		046
048	Yugoslavia	14 283	128	24 248	113	313	11	5 638	152	9 835	153			Yougoslavie		048
052	Turkey	16 738	134	56 478	176	268	96	1 658	96	7 276	171			Turquie		052
056	Soviet Union	79 889	129	128 368	218	1 464	43	11 868	312	4 043	31			Rép. soviétique		056
058	German Dem. Rep. 1)	10 179	109	6 639	104	2 891	194	2 891	194	2 183	116			Rép. démocr. allem. 1)		058
060	Poland	10 179	109	21 920	96	2 120	243	5 409	200	1 242	73			Pologne		060
062	Czechoslovakia	6 322	114	10 818	104	243	119	3 731	153	5 011	567			Tchécoslovaquie		062
064	Hungary	9 318	133	18 487	153	944	178	4 907	147	3 372	8			Hongrie		064
066	Romania	4 530	118	15 411	112	26	77	1 077	217	3 239	49			Roumanie		066
068	Bulgaria	4 589	126	8 984	113	83	437	1 804	243	3 270	52			Bulgarie		068
070	Albania	147	700	673	108			6	36	782	367			Albanie		070
202	Canary Islands	2 736	272	5 689	59	1 367	72	2 591	148	38	543			Iles Canaries		202
204	Morocco	11 906	144	24 102	258		222	785	48	117	433			Merc		204
205	Ceuta and Melilla	50	86	436	335			206	217					Ceuta et Melilla		205
206	Algeria	39 704	134	29 353	123	4 140	66	12 869	102	8 961	98			Algérie		206
212	Tunisia	13 898	181	10 077	179	121	47	878	156	163	29			Tunisie		212
216	Libya	12 287	157	36 411	93			1 937	32	10 018	63			Libye		216
220	Egypt	24 720	123	79 186	150	14 630	337	13 880	148	10 078	45			Egypte		220
224	Sudan	5 505	159	12 422	76	319	20	582	56	1 366	108			Soudan		224
228	Mauritania	73	73	54	66			10	58					Mauritanie		228
232	Mali	1 113	227	19 598	101	7		81	6					Mali		232
236	Upper Volta	426	56	307	224			72	327					Haute-Volta		236
240	Niger	123	76	1 620	136			64	457					Niger		240
244	Chad	21	360	199	119			4						Tchad		244
247	Republic of Cape Verde	43	215	102	54	6	15	3	30					République du Cap-Vert		247
248	Senegal	1 611	164	1 586	83	25	42	214	37					Sénégal		248
252	Gambia	1 170	673	863	46	12		150	319					Gambie		252
257	Guinea Bissau	7	161	28	67			41	316					Guinée-Bissau		257
260	Guinea	1 896	151	791	116	37	90	1 139						Guinée		260
264	Sierra Leone	844	64	6 071	297			60	222					Sierra Leone		264
268	Liberia	1 181	90	1 893	114	54	54	23 847						Libéria		268
272	Ivory Coast	2 004	113	5 090	248	153	61	147	204	179				Côte-d'Ivoire		272
276	Ghana	602	72	12 757	147	10		280	68					Ghana		276
280	Togo	661	57	1 096	83			76	112	132				Togo		280
284	Benin	1 586	263	448	37			98	261					Bénin		284
288	Nigeria	17 229	75	157 806	118	17 412	231	3 310	73	1 116	30			Nigeria		288
302	Cameroon	2 641	51	4 272	92	907	261	1 183	387	263	147		</			

OCTOBER 1984		OCTOBRE 1984		EUR 10		Deutschland		France		Italia		Nederland		Pays Partenaires		Code
Code	Partner countries	1 000 ECU	Indices 84/ /83	1 000 ECU	Indices 84/ /83	1 000 ECU	Indices 84/ /83	1 000 ECU	Indices 84/ /83	1 000 ECU	Indices 84/ /83	1 000 ECU	Indices 84/ /83			
400	United States of America	7 083 443	145	2 028 148	141	989 576	166	1 044 360	159	423 522	140	États-Unis d'Amérique	400			
404	Canada	700 012	142	195 559	143	126 609	148	93 820	125	41 533	157	Canada	404			
406	Greenland	33 915	111	89	238	678	848	148	264			Greenland	406			
408	St Pierre and Miquelon	1 363	104	8	19	1 073	100	46	354	33	57	Saint-Pierre et Miquelon	408			
412	Mexico	163 976	106	66 274	142	28 274	52	25 994	102	12 004	369	Mexique	412			
413	Bermuda	9 287	119	692	149	561	19	123	20	2 893		Bermudes	413			
416	Guatemala	16 234	141	7 931	170	1 222	85	1 631	222	2 485	89	Guatemala	416			
421	Belize	2 597	181	92		63	150	7	54	479	124	Belize	421			
424	Honduras	12 467	155	2 975	171	1 120	51	4 432	539	1 511	159	Honduras	424			
428	El Salvador	8 885	141	2 917	106	1 478	89	950	220	963	373	El Salvador	428			
432	Nicaragua	8 036	207	1 870	152	1 084	317	1 237	103	2 855	409	Nicaragua	432			
436	Costa Rica	15 263	200	4 618	145	3 482	414	4 007	388	801	129	Costa Rica	436			
442	Panama	44 781	92	6 553	161	6 852	107	23 098	96	2 130	40	Panama	442			
448	Cuba	35 606	117	6 306	124	4 222	43	8 790	515	6 094	114	Cuba	448			
450	West Indies	6 243	259	53	72	1 511	516	195	52			Indes occidentales	450			
452	Haiti	7 552	67	912	65	2 920	65	609	515	1 592	242	Haiti	452			
453	Bahamas	83 678		1 638	118	2 85	271	370	204	797	175	Bahamas	453			
454	Turks and Caicos Islands	83 778		504	13	879	29	4	17			Îles Turks et Caïcos	454			
458	Dominican Republic	18 678	177	4 611	205	1 655	120	989	93	4 239	245	République Dominicaine	458			
457	Virgin Islands of the USA	2 857	108	372	207	722	97	779	166	310	116	Îles Vierges des États-Unis	457			
458	Guadeloupe	53 510	122	1 600	199	47 573	120	1 489	91	864	111	Guadeloupe	458			
459	Antigua and Barbuda	2 289	179	57	97	117	318	124		338	138	Antigua et Barbude	459			
460	Dominica	1 842	136	21	88	27	123	21	16	432	432	Dominique	460			
482	Martinique	50 451	111	1 179	117	44 951	110	1 771	142	358	102	Martinique	482			
483	Cayman Islands	1 962	250	1 113	209	219	300	21	88	59	79	Îles Cayman	483			
484	Jamaica	18 209	127	1 718	82	2 210	668	3 281	21	1 104	212	Jamaïque	484			
485	St Lucia	2 984	247	59	203	124	138	24	96	1 592	242	Sainte-Lucie	485			
487	St Vincent	2 504	278	401	431	45	145	28		678	904	Saint-Vincent	487			
489	Barbados	8 084	109	1 027	131	876	154	533	223	468	103	La Barbade	489			
472	Trinidad and Tobago	38 547	70	3 154	162	1 606	33	1 787	200	3 311	122	Trinidad et Tobago	472			
473	Grenada	2 719	110	40	308	19	211	146	121	114	184	Grenada	473			
476	Netherlands Antilles	24 604	25	2 051	93	1 948	173	4 014	88	12 390	116	Antilles néerlandaises	476			
480	Colombia	126 750	244	82 202	344	19 247	213	7 437	90	4 139	167	Colombie	480			
484	Venezuela	169 878	153	39 624	165	38 721	131	55 047	192	10 659	144	Venezuela	484			
488	Guyana	2 833	142	64	58	188	216	157		232	82	Guyana	488			
492	Surinam	7 480	94	1 265	126	115	130	242	59	4 328	96	Surinam	492			
496	French Guiana	27 033	71	1 106	189	23 979	70	399	174	1 543	176	Guayane française	496			
500	Ecuador	26 640	45	10 409	116	2 701	100	4 449	10	2 388	210	Équateur	500			
504	Peru	55 184	163	18 761	156	11 940	222	8 002	105	4 151	379	Pérou	504			
508	Brazil	228 768	153	80 113	165	69 547	172	19 284	100	14 365	200	Bésil	508			
512	Chile	65 915	162	28 330	156	10 825	203	6 798	130	4 044	231	Chili	512			
516	Bolivia	10 723	248	4 625	238	716	141	424	58	920	281	Bolivie	516			
520	Paraguay	11 612	177	2 367	342	3 375	576	693	106	2 037		Paraguay	520			
524	Uruguay	15 174	107	5 436	87	2 190	131	1 770	57	2 348	387	Uruguay	524			
528	Argentina	235 987	165	142 836	198	43 127	140	26 292	138	11 046	189	Argentine	528			
529	Falkland Islands and dep.	2 056	112									Îles Falkland et dép.	529			
600	Cyprus	67 123	119	11 051	113	13 110	162	16 117	145	10 947	110	Chypre	600			
604	Lebanon	190 809	159	23 820	158	40 154	104	80 515	265	3 273	237	Liban	604			
608	Syria	115 779	124	27 952	99	27 487	179	24 475	107	9 742	171	Syrie	608			
612	Iraq	411 204	119	116 071	123	101 593	134	71 456	99	25 766	150	Irak	612			
616	Iran	584 189	109	211 458	68	14 376	40	121 506	198	34 536	143	Iran	616			
824	Israel	318 661	99	101 221	99	35 116	77	43 444	102	23 328	125	Israël	824			
628	Jordan	136 027	94	23 946	120	25 390	185	18 395	103	10 817	163	Jordanie	628			
632	Saudi Arabia	1 087 308	98	224 436	95	178 755	106	233 202	87	77 949	102	Arabie Saoudite	632			
636	Kuwait	302 361	110	57 370	115	95 302	100	64 027	101	14 616	243	Koweït	636			
640	Bahrain	65 212	82	10 028	32	4 436	122	11 016	117	4 248	57	Bahrein	640			
644	Qatar	58 120	98	13 694	111	7 113	67	4 559	73	2 728	101	Qatar	644			
647	United Arab Emirates	298 555	132	50 999	153	28 188	76	57 191	131	25 838	130	Émirats arabes unis	647			
648	Oman	162 703	204	30 217	237	5 922	112	8 714	132	22 948	497	Oman	648			
652	North Yemen	49 596	121	5 875	84	7 588	71	10 529	205	10 560	219	Yémen du Nord	652			
656	South Yemen	25 856	113	4 250	153	5 648	40	2 340	29	1 100	100	Yémen du Sud	656			
680	Afghanistan	7 183	99	2 698	126	2 017	154	308	55	221	101	Afghanistan	680			
682	Pakistan	139 622	114	32 066	123	21 218	125	28 198	180	5 677	88	Pakistan	682			
684	India	481 764	142	100 112	122	51 915	150	48 463	151	47 785	151	Inde	684			
686	Bangladesh	31 003	180	12 226	232	1 973	105	807	146	3 388	261	Bangladesh	686			
687	Maldives	971	205	306		501		86	179			Maldives	687			
689	Sri Lanka	29 884	154	8 995	154	7 771	551	1 023	273	1 609	135	Sri Lanka	689			
672	Nepal	2 708	142	1 445	372	453	194	119	476	1 839	12	Népal	672			
675	Bhutan	9		5				4				Bhoutan	675			
676	Burma	16 632	148	6 620	115	926	146	249	10	803	83	Birmanie	676			
680	Thailand	125 733	119	39 579	112	17 173	116	10 128	118	24 103	339	Thaïlande	680			
684	Laos	357	79	74	209	14	88	8	9			Laos	684			
690	Vietnam	11 267	385	337	37	1 742	227	147	21	502	192	Vietnam	690			
696	Kampuchea (Cambodia)	341	401	7				3	100	285		Kampuchéa (Cambodge)	696			
700	Indonesia	184 363	109	70 414	108	38 161	132	19 139	244	23 500	73	Indonésie	700			
701	Malaysia	328 480	208	209 271	315	17 188	109	10 339	125	15 338	192	Malaysia	701			
703	Brunei	24 996	85	772	189	291	100	5 061	728	2 065	287	Brunei	703			
706	Singapore	314 682	140	79 690	129	34 653	137	51 659	171	30 352	159	Singapour	706			
708	Philippines	84 271	66	20 640	62	8 495	62	1 989	38	9 968	145	Philippines	708			
716	Mongolia	90		6	11	41		40	77			Mongolie	716			
720	China	328 950	128	130 437	95	33 617	100	58 728	258	24 836	284	Chine	720			
724	North Korea	3 872	25	1 764	55	1 87	10	187	15	1 865	100	Corée du Nord	724			
728	South Korea	213 302	151	89 207	123	31 051	195	14 890	129	41 043	214	Corée du Sud	728			
732	Japan	842 672	120	299 330	131	122 394	111	106 648	123	36 664	107	Japon	732			
736	Taiwan	170 210	140	74 597	154	19 667	105	20 801	183	20 096	135	Tai-wan	736			
740	Hong Kong	364 193	139	78 637	139	53 850	174	53 295	139	20 935	144	Hong-Kong	740			
743	Macao	1 027	328	214	369	154	302	61	763			Macao	743			
800	Australia	615 223	132	181 626	166	64 229	167	66 989	63	51 243	170	Australie	800			
801	Papua New Guinea	6 386	356	1 534	209	123	439	118	96	183	631	Papouasie-Nouvelle-Guinée	801			
802	Australian Oceania	544	268	12	67	26	108	334	548			Océanie australienne	802			
803	Nauru	31	39					9	13			Nauru	803			
804	New Zealand	123 480	132	31 722	175	9 394	160	11 982	129	8 156	78	Nouvelle-Zélande	804			
806	Solomon Islands	370	184	35	167	18	100	3	30			Îles Salomon	806			
807	Tuvalu	22	23	83	78	807	147	179	30			Tuvalu	807			
808	American Oceania	2 424	184	807		807		436	84			Océanie américaine	808			
809	New Caledonia and dep.	18 559	158	860	124	15 656	158	619	84	378	250	Nouvelle-Calédonie et dép.	809			
811	Wallis and Futuna Islands	119	313	2		115	605	2	13			Îles Wallis et Futuna	811			
812	Kiribati	287	117	8	22	63		48	24	3		Kiribati	812			
813	Pitcairn	224	</													

export

OCTOBER 1984		OCTOBRE 1984		Belg.-Lux.		United Kingdom		Ireland		Danmark		Ελλάδα		Pays Partenaires		Code
Code	Partner countries	1 000 ECU	Indices 84/83	1 000 ECU	Indices 84/83	1 000 ECU	Indices 84/83	1 000 ECU	Indices 84/83	1 000 ECU	Indices 84/83	1 000 ECU	Indices 84/83			
400	United States of America	390 959	120	1 853 959	143	122 681	143	186 184	184	44 074	79	États-Unis d'Amérique	400			
404	Canada	36 266	121	167 339	145	18 018	184	18 033	153	2 751	136	Canada	404			
406	Greenland	24	3	5	50	3	3	32 988	128			Greenland	406			
408	St Pierre and Miquelon	2	3	191	406	4	4	6	150			St-Pierre et Miquelon	408			
412	Mexico	6 206	125	12 427	161	1 140	77	1 500	204	158	158	Mexique	412			
413	Bermuda	38	25	4 440	151	132	97	413	293			Bermudes	413			
416	Guatemala	971	194	1 551	148	311	338	137	58			Guatemala	416			
421	Belize	67	419	1 759	189			-130	333			Belize	421			
424	Honduras	864	148	1 131	68	452		182	88			Honduras	424			
428	El Salvador	271	111	1 817	257	159	175	530	196			El Salvador	428			
432	Nicaragua	136	209	787	562			87	197			Nicaragua	432			
436	Costa Rica	349	94	1 721	136	108	55	177	150			Costa Rica	436			
442	Panama	1 356	104	4 096	82	205	81	487	25			Panama	442			
448	Cuba	3 061	719	8 780	89			367	87			Cuba	448			
450	West Indies	447	183	2 422	301	35	17	293	183			Indes occidentales	450			
452	Haiti	429	150	710	185	108	360	212	259			Haiti	452			
453	Bahamas	119	74	78 156		225	139	187	50			Bahamas	453			
454	Turks and Caicos Islands	2	2	89	105			9				Iles Turks et Caicos	454			
456	Dominican Republic	590	80	4 284	239	7	10	301	73			République Dominicaine	456			
457	Virgin Islands of the USA	20	600	390	44	111	144	154	214			Iles Vierges des États-Unis	457			
458	Guadeloupe	1 839	175	283	98	10	83	52	325			Guadeloupe	458			
459	Antigua and Barbuda	1	100	1 796	162			78	217			Antigua et Barbuda	459			
462	Dominica	157	116	1 178	114	8	133	64	467			Dominique	462			
463	Martinique	920	115	719	228			53	67			Martinique	463			
464	Cayman Islands			1 114	285	25	357	11				Iles Cayman	464			
465	Jamaica	1 154	47	8 477	89	25	250	159	134	81	426	Jamaïque	465			
466	St Lucia	27	104	2 541	261	1		51	124			Sainte-Lucie	466			
467	St Vincent	32	100	1 168	188	7		145	309			Saint-Vincent	467			
469	Barbados	165	52	4 830	99	214	163	171	112			La Barbade	469			
472	Trinidad and Tobago	1 389	190	22 181	55	833	358	2 223	841	63	300	Trinidad et Tobago	472			
473	Grenada	8	160	2 255	102	22		115	189			Grenada	473			
478	Netherlands Antilles	1 069	81	2 807	3	57	50	488	78			Antilles néerlandaises	478			
480	Colombia	3 117	83	4 841	114	201	251	5 756	156	2	143	Colombie	480			
484	Venezuela	5 766	116	13 863	110	2 908	306	3 266	115	35	33	Venezuela	484			
488	Guyana	239	919	1 945	132			10	500			Guyana	488			
492	Surinam	245	63	1 078	90			98	52			Surinam	492			
496	Franch Guiana	234	157	930	538			42	2			Guyane française	496			
500	Ecuador	1 233	343	4 161	121	363		936	429			Équateur	500			
504	Peru	4 679	227	6 627	132	487	222	327	107			Pérou	504			
508	Brazil	13 296	103	28 068	145	2 622	697	1 368	132	5	167	Brésil	508			
512	Chile	4 421	180	9 720	144	397	247	1 380	173			Chili	512			
516	Bolivia	418	183	3 526	667			94	855			Bolivie	516			
520	Paraguay	246	384	2 818	76			76	633			Paraguay	520			
524	Uruguay	619	215	2 374	117	58	157	379	227			Uruguay	524			
528	Argentina	7 892	69	4 426	68	771	150	3 597	144			Argentine	528			
529	Falkland Islands and dep.			2 056	114							Iles Falkland et dép.	529			
600	Cyprus	3 823	65	27 966	131	874	186	1 377	131	8 858	75	Chypre	600			
604	Lebanon	11 272	71	12 111	186			214	83	10 918	135	Liban	604			
608	Syria	1 511	185	9 312	104	2 434	135	2 541	491	3 224	74	Syrie	608			
612	Iraq	25 158	222	55 720	116	6 799	423	3 272	17	5 379	92	Irak	612			
616	Iran	23 500	91	171 352	262	4 674	120	9 040	75	3 675	102	Iran	616			
624	Israel	54 864	97	54 090	107	1 019	59	4 036	122	1 443	80	Israël	624			
628	Jordan	12 129	62	40 885	85	797	189	2 169	184	2 519	52	Jordanie	628			
632	Saudi Arabia	98 130	105	224 410	110	10 049	176	14 303	75	28 077	72	Arabie Saoudite	632			
636	Kuwait	12 406	215	50 621	117	1 323	127	3 906	50	2 787	112	Koweït	636			
640	Bahrain	4 089	222	29 075	122	936	221	1 171	77	215	27	Bahrein	640			
644	Qatar	972	141	26 227	100	225	71	2 475	273	131	56	Qatar	644			
647	United Arab Emirates	12 512	128	111 134	154	2 481	99	7 304	148	2 828	154	Émirats arabes unis	647			
649	Oman	1 951	70	92 980	198	577	169	1 609	89	105	130	Oman	649			
652	North Yemen	943	20	7 911	136	629	137	1 522	151	3 942	243	Yémen du Nord	652			
656	South Yemen	851	293	7 502	125	206	58	2 784	314	419	31	Yémen du Sud	656			
660	Afghanistan	68	29	1 729	118			142	212			Afghanistan	660			
662	Pakistan	8 925	142	41 524	90	691	84	894	71	429	58	Pakistan	662			
664	India	68 887	169	158 813	138	4 563		3 114	77	132	51	Inde	664			
666	Bengladesh	206	79	6 220	75	54	142	6 064	347	56	700	Bangladesh	666			
667	Maldives	6	6	67	44			6	43			Maldives	667			
669	Sri Lanka	1 413	78	7 567	90	598	347	890	192			Sri Lanka	669			
672	Nepal	134	893	432	104			32	57			Népal	672			
676	Bhutan											Bhoutan	676			
678	Burma	360	202	5 748	480			1 873		53		Myanmar	678			
680	Thailand	7 741	66	20 666	100	1 306	65	4 991	160	50	556	Thaïlande	680			
684	Laos			169	78							Laos	684			
690	Vietnam	8 145	121	121	206			273	190			Vietnam	690			
696	Kampuchea (Cambodia)	12	40	34	68							Kampuchéa (Cambodge)	696			
700	Indonesia	6 885	47	24 437	122	1 389	208	2 315	253	123	66	Indonésie	700			
701	Malaysia	30 979	204	40 810	97	1 467	97	3 270	238	118	393	Malaisie	701			
703	Brunei	38	35	18 537	62			231	62			Brunei	703			
706	Singapore	21 255	233	87 864	124	2 349	137	6 667	107	203	294	Singapour	706			
708	Philippines	2 633	20	18 122	75	1 272	150	1 152	91			Philippines	708			
716	Mongolia			3	7							Mongolie	716			
720	China	30 588	108	43 673	262			962		3 186	37	Chine	720			
724	North Korea	454	248	390	68					38	68	Corée du Nord	724			
728	South Korea	18 011	207	37 969	133			854	198	10 094	187	Corée du Sud	728			
732	Japan	41 704	98	151 522	140	16 785	90	55 547	96	2 077	31	Japon	732			
736	Taiwan	6 942	147	23 349	110	689	154	3 844	235	225	196	Taiwan	736			
740	Hong Kong	23 889	98	126 716	141	2 256	127	6 444	106	171	28	Hong-Kong	740			
743	Macao	407	191	103								Macao	743			
800	Australia	23 598	182	198 339	152	12 023	143	14 050	172	3 126	127	Australie	800			
801	Papua New Guinea	458	776	3 596	467			275	948			Papouasie-Nouvelle-Guinée	801			
802	Australian Oceaia	119	3	119	123			22	440			Océanie australienne	802			
803	Nauru			20	222			2				Nauru	803			
804	New Zealand	4 865	196	53 650	119	771	239	2 893	156	47	26	Nouvelle-Zélande	804			
806	Solomon Islands			231	146			5	500			Iles Salomon	806			
807	Tuvalu			5	19							Tuvalu	807			
808	Océanie Océania	45		461	170	17	142	75				Océanie américaine	808			

**TRENDS IN EC TRADE**  
 by SITC sections

import

Value in Mio ECU

Period Période	EUR 10	Deutsch- land	France	Italia	Nederland	Belg.Lux	United Kingdom	Ireland	Danmark	Ελλάδα	
<b>0 : FOOD</b>											
<b>intra-EC (EUR 10)</b>											
1982	IV	9 553,6	2 168,9	1 520,4	1 757,8	1 062,0	1 115,6	1 298,1	215,4	180,0	235,3
1983	I	8 789,1	2 228,3	1 376,4	1 639,8	846,3	852,4	1 215,7	202,1	159,6	268,4
	II	9 775,9	2 587,9	1 348,9	1 598,9	1 010,6	1 121,2	1 487,4	233,5	178,7	208,6
	III	9 800,2	2 431,1	1 370,0	1 762,4	1 078,1	952,4	1 502,3	257,4	200,3	246,3
	IV	10 539,4	2 450,1	1 643,2	2 013,5	1 077,2	1 062,5	1 531,1	275,4	231,9	254,5
1984	I	9 691,0	2 458,4	1 469,1	1 436,1	997,1	1 161,2	1 422,8	282,7	208,4	255,1
	II	10 655,6	3 013,9	1 570,0	1 462,9	1 130,4	1 136,2	1 636,7	235,8	227,8	241,8
	III	10 288,1	2 646,4	1 496,3	1 608,7	1 146,8	1 116,4	1 577,4	243,9	207,5	244,8
	IV		2 470,6	1 607,5	2 907,8	1 188,6		1 613,0	278,0	210,9	348,3
1983	O	3 447,9	790,1	555,7	635,3	345,2	357,4	516,2	97,3	76,3	74,5
	N	3 660,0	835,0	560,0	711,3	359,0	354,9	584,2	96,0	80,0	79,5
	D	3 409,8	845,6	523,1	664,6	342,7	346,3	432,9	81,0	73,6	100,0
1984	J	3 072,5	716,8	471,9	540,8	313,3	361,2	449,4	83,9	59,9	75,4
	F	3 098,6	816,2	459,4	417,7	327,7	361,1	460,4	105,3	66,4	84,4
	M	3 514,2	926,6	537,9	477,6	353,9	438,7	511,9	91,7	81,1	94,8
	A	3 415,8	949,6	497,0	545,2	345,0	353,8	500,5	84,2	63,5	76,9
	M	3 751,1	1 086,9	555,1	487,7	388,4	406,1	568,7	87,4	83,6	87,2
	J	3 476,6	978,8	518,3	428,9	393,8	371,9	565,1	62,6	79,5	77,7
	J	3 259,6	894,8	493,4	411,3	380,8	338,2	507,0	85,5	70,2	78,4
	A	3 565,2	927,2	467,7	630,0	392,0	375,5	539,9	74,8	74,8	83,4
	S	3 443,1	824,3	535,0	568,9	362,1	392,1	530,8	83,8	62,1	84,0
	O	3 920,6	867,8	608,1	753,6	388,5	435,9	597,1	88,1	70,2	111,2
	N		833,1	553,3	907,0	406,2		556,1	82,4	73,3	139,7
	D		769,1	447,7	1 247,4	363,0		459,1	89,7		93,7
1985	J		954,0	527,3				440,9	99,7	71,0	
	F		933,8	525,3				480,6		68,0	
<b>extra-EC (EUR 10)</b>											
1982	IV	7 370,7	1 880,1	1 371,1	957,1	927,4	430,4	1 434,8	35,9	250,0	83,9
1983	I	7 130,9	1 710,3	1 356,4	867,1	999,5	439,6	1 404,4	56,9	228,9	67,8
	II	7 196,6	1 668,5	1 351,7	816,6	1 019,8	494,4	1 500,2	38,1	235,9	71,3
	III	6 876,6	1 638,4	1 136,9	896,3	965,2	417,1	1 430,5	57,9	262,2	72,1
	IV	8 680,3	2 129,3	1 633,5	1 178,2	1 032,1	622,9	1 607,8	60,9	327,0	88,7
1984	I	8 569,3	2 090,5	1 519,8	750,2	1 335,3	592,9	1 854,8	56,0	303,2	66,7
	II	8 019,9	1 890,5	1 503,6	809,5	1 160,7	494,5	1 759,4	55,5	288,2	58,1
	III	7 611,6	1 834,7	1 286,5	795,5	1 064,0	576,5	1 620,3	79,2	276,0	78,9
	IV		2 190,3	1 598,5	1 744,1	1 135,7		1 743,0	54,1	294,3	115,8
1983	O	2 625,3	594,8	482,8	419,6	306,8	191,0	502,1	12,4	90,2	25,8
	N	2 998,9	771,6	558,9	318,4	359,4	200,7	603,4	29,4	125,1	32,0
	D	3 043,3	802,3	586,1	435,8	333,9	218,9	506,0	19,8	110,3	30,3
1984	J	2 906,8	671,0	544,1	269,8	463,5	214,5	605,8	16,8	95,4	25,9
	F	2 915,1	777,0	472,2	239,1	458,7	205,3	617,2	21,3	104,1	20,3
	M	2 747,4	642,4	503,5	241,1	412,9	172,4	631,4	19,9	103,1	20,6
	A	2 672,3	603,1	482,1	294,1	430,6	155,4	590,2	22,4	79,1	15,4
	M	2 668,0	639,8	505,4	244,0	352,4	173,2	604,2	25,0	101,0	22,9
	J	2 682,0	647,5	516,3	276,9	376,9	161,1	565,8	9,8	107,9	19,8
	J	2 355,6	638,7	416,4	258,4	332,8	140,3	456,6	10,4	79,6	22,3
	A	2 767,6	640,7	449,6	284,1	404,7	210,6	603,1	45,5	101,5	27,7
	S	2 485,5	555,1	420,1	254,0	325,5	222,1	563,1	21,9	94,8	28,9
	O	3 082,6	716,1	532,0	354,3	418,0	233,4	671,5	22,9	97,1	37,4
	N		732,0	544,2	654,2	381,8		573,3	17,4	106,1	46,8
	D		743,0	521,9	735,3	386,4		498,7	13,8		29,9
1985	J		775,7	522,0				640,9	43,1	97,2	
	F		695,0	476,8				483,4		95,9	

ÉVOLUTION DU COMMERCE DE LA CE  
par sections de la CTCI

export

Valeurs en Mio ECU

Period Période		EUR 10	Deutsch- land	France	Italia	Nederland	Belg.Lux	United Kingdom	Ireland	Danmark	Ελλάδα
<b>0 : PRODUITS ALIMENTAIRES</b>											
<b>Intra-CE (EUR 10)</b>											
1982	IV	9 589,1	1 489,2	1 932,3	651,0	2 236,2	1 104,7	775,6	385,9	846,8	147,6
1983	I	9 090,8	1 356,7	1 998,9	439,6	2 420,1	990,4	648,7	310,5	820,1	105,9
	II	9 364,7	1 360,8	2 049,6	570,2	2 434,0	1 059,2	553,1	419,6	776,2	142,0
	III	9 637,7	1 429,9	1 924,2	800,4	2 432,8	1 030,1	618,6	465,9	789,1	146,8
	IV	10 509,0	1 556,3	2 144,8	905,0	2 448,4	1 142,6	819,4	437,4	815,1	240,0
1984	I	10 142,2	1 499,2	2 175,4	632,9	2 667,6	1 139,7	758,9	367,0	731,4	170,0
	II	10 964,2	1 438,3	2 572,2	592,9	3 006,2	1 214,8	650,3	597,3	711,3	180,9
	III	10 667,2	1 587,9	2 247,4	752,5	2 715,8	1 199,4	634,0	542,7	775,7	211,8
	IV		1 800,0	2 429,0	1 099,2	2 605,5		822,1	497,3	818,3	287,5
1983	O	3 493,2	509,9	698,2	319,4	803,8	379,9	274,8	154,3	262,3	90,5
	N	3 683,6	547,8	733,2	329,5	874,3	386,2	281,4	172,3	288,7	70,3
	D	3 337,2	499,6	711,2	255,5	791,3	374,7	268,0	110,3	251,2	75,6
1984	J	3 226,1	489,5	679,7	230,8	835,6	387,2	211,0	106,9	237,4	47,9
	F	3 214,0	470,1	691,1	194,0	870,3	349,6	255,3	117,5	233,0	33,2
	M	3 694,2	540,0	804,8	208,0	962,1	402,9	291,2	142,7	255,1	87,5
	A	3 400,0	451,6	816,5	175,9	934,2	399,6	218,9	145,8	212,5	45,0
	M	3 886,0	510,3	898,0	199,5	1 109,7	412,5	219,7	222,5	246,1	67,6
	J	3 661,1	476,6	858,8	217,2	953,9	402,2	211,8	229,0	243,9	67,7
	J	3 266,4	537,1	631,6	182,7	874,8	373,4	174,3	186,6	226,6	79,3
	A	3 807,5	540,8	884,9	299,5	948,3	378,5	238,3	176,4	261,6	79,2
	S	3 585,4	510,0	730,4	270,9	893,1	445,8	222,4	179,3	280,1	53,4
	O	3 930,7	612,4	794,8	275,5	962,6	418,9	286,5	202,6	292,6	84,7
1985	N		602,1	854,7	355,8	910,3		260,8	174,2	282,4	131,3
	D		587,6	780,2	468,0	786,8		271,8	119,7		67,9
1985	J		540,4	709,1				215,3	110,3	263,9	
	F		489,5	781,5				244,4		235,3	
<b>extra-CE (EUR 10)</b>											
1982	IV	4 721,7	635,0	1 310,2	435,6	798,1	301,3	590,2	134,4	416,8	100,3
1983	I	4 615,5	653,7	1 248,4	348,4	844,9	277,3	578,2	148,9	409,6	105,9
	II	4 356,2	655,0	1 124,8	318,2	801,1	264,7	439,0	232,0	426,6	94,7
	III	4 228,1	606,6	1 278,8	381,4	647,3	196,5	371,9	205,3	439,7	100,5
	IV	5 193,7	667,0	1 463,9	454,5	838,9	289,3	546,5	218,8	545,6	169,4
1984	I	5 193,9	825,8	1 296,6	418,9	848,4	332,6	625,3	153,3	578,2	114,8
	II	4 956,0	793,0	1 219,4	317,3	852,2	307,7	509,8	236,7	618,7	101,2
	III	4 722,7	646,3	1 351,8	319,0	702,0	359,4	420,6	217,4	609,0	97,1
	IV		714,9	1 605,5	679,4	977,8		707,7	231,6	677,6	185,0
1983	O	1 467,8	192,3	388,9	129,6	244,3	88,5	129,9	63,8	177,8	52,7
	N	1 794,9	221,7	510,6	174,9	286,8	106,2	203,7	79,9	182,8	28,4
	D	1 916,7	248,3	560,4	153,5	311,7	92,4	215,0	75,1	174,4	85,9
1984	J	1 726,3	268,8	466,5	144,0	287,9	99,6	193,7	49,9	167,7	48,2
	F	1 706,2	282,5	418,6	142,4	273,5	94,3	210,4	47,1	194,0	43,4
	M	1 749,0	274,5	411,4	132,3	287,0	138,8	220,7	56,3	203,8	24,1
	A	1 626,1	241,2	463,9	105,1	283,6	86,4	171,8	71,4	179,8	22,8
	M	1 712,9	292,6	395,5	112,6	285,6	84,9	171,4	95,2	217,3	57,8
	J	1 601,2	259,1	360,2	103,4	283,0	136,1	166,9	70,2	201,5	20,7
	J	1 294,9	235,1	315,1	54,2	225,3	84,6	119,2	72,6	165,5	23,3
	A	1 682,4	211,7	502,6	131,8	227,3	127,3	167,8	68,0	214,0	32,0
	S	1 742,3	199,4	533,9	133,1	261,0	146,4	134,6	77,0	214,4	42,4
	O	2 008,5	233,2	588,3	128,9	339,8	156,3	214,0	70,6	229,2	48,2
1985	N		241,0	508,7	183,2	350,1		259,7	80,9	241,2	77,6
	D		241,1	509,9	367,9	289,8		228,7	80,0		56,3
1985	J		237,2	496,4				201,2	76,2	214,9	
	F		222,1	455,7				198,7		219,0	



**TRENDS IN EC TRADE  
by SITC sections**

import

Value in Mio ECU

Period Période		EUR 10	Deutsch- land	France	Italia	Nederland	Belg.Lux	United Kingdom	Ireland	Danmark	Ελλάδα
<b>1 : BEVERAGES AND TOBACCO</b>											
<b>intra-EC (EUR 10)</b>											
1982	IV	1 342,8	298,4	247,0	141,4	164,6	176,1	248,6	21,4	24,7	20,6
1983	I	1 075,4	284,1	226,3	107,7	123,8	107,4	176,9	15,5	22,7	11,1
	II	1 149,0	244,9	209,2	128,7	143,5	153,1	213,7	15,7	28,2	12,0
	III	1 223,6	231,4	222,5	148,5	147,2	129,4	274,7	19,8	27,6	22,5
	IV	1 520,4	326,8	282,6	172,4	174,1	189,2	291,2	22,7	31,2	30,1
1984	I	1 108,8	276,5	230,8	84,3	137,6	132,2	192,0	15,4	24,9	15,1
	II	1 268,1	259,5	275,7	91,9	143,4	162,4	264,9	21,4	32,1	16,7
	III	1 277,8	239,2	266,2	94,3	157,4	140,0	308,5	25,2	29,4	17,6
	IV		343,4	301,1	245,0	208,5		348,4	27,5	39,9	30,5
1983	O	470,6	88,2	86,9	62,3	52,7	50,3	107,4	6,9	9,1	6,8
	N	509,3	108,5	103,0	37,5	59,6	61,5	108,5	9,0	11,1	10,7
	D	525,7	130,4	91,8	71,1	50,0	76,2	76,7	6,6	10,9	12,1
1984	J	351,7	89,2	68,0	32,5	45,6	40,8	59,2	4,8	7,4	4,3
	F	347,5	91,2	81,4	14,3	43,5	42,3	58,4	4,7	8,4	3,3
	M	408,5	96,1	81,4	37,5	48,6	48,0	74,5	5,9	9,1	7,4
	A	386,9	86,2	81,3	40,0	39,9	48,1	72,0	6,1	9,7	3,6
	M	421,8	90,2	84,8	25,2	48,5	54,6	91,8	7,8	11,4	7,6
	J	456,0	83,2	109,8	26,6	52,1	59,5	100,6	7,6	11,1	5,5
	J	416,0	82,2	99,4	15,8	49,9	42,1	102,3	9,0	11,2	4,1
	A	402,0	69,8	83,6	33,9	48,8	41,2	101,5	8,4	8,9	5,9
	S	458,6	87,2	83,2	44,6	58,1	56,5	104,2	7,8	9,4	7,6
	O	545,7	109,6	95,9	47,8	63,3	60,6	133,5	10,2	12,5	12,3
	N		115,1	107,3	96,9	68,3		124,1	11,0	14,5	7,3
	D		118,9	98,1	100,2	54,0		89,2	6,3		10,5
	1985	J		96,2	88,2				56,8	4,4	7,4
F			98,6	103,0				92,5		10,6	
<b>extra-EC (EUR 10)</b>											
1982	IV	669,7	182,3	52,6	34,4	95,3	37,4	234,5	15,5	15,0	2,6
1983	I	600,7	180,3	43,2	48,6	91,7	42,1	168,2	10,2	15,0	1,3
	II	571,7	183,7	42,9	77,2	82,0	37,4	126,7	5,9	14,6	1,4
	III	594,0	203,7	40,7	41,7	88,5	39,2	155,7	7,2	16,2	1,2
	IV	806,9	197,3	60,3	69,1	116,4	41,7	293,5	9,9	16,7	2,1
1984	I	633,0	171,0	50,6	34,2	107,6	39,6	205,6	7,3	15,0	2,1
	II	658,7	176,6	58,5	77,5	84,7	41,9	168,0	7,3	40,9	3,4
	III	645,1	176,5	56,2	43,3	83,5	39,7	207,9	7,6	27,7	2,6
	IV		194,4	67,1	153,5	114,1		244,5	14,5	40,0	2,3
1983	O	270,9	48,3	22,1	44,4	45,8	13,6	88,6	2,5	5,1	0,5
	N	253,1	69,0	19,9	9,1	38,3	13,3	94,0	3,1	6,0	0,3
	D	285,4	80,0	18,1	15,4	32,4	14,2	114,2	4,1	5,9	1,2
1984	J	244,0	64,3	15,7	14,3	42,7	13,8	86,1	2,4	4,3	0,3
	F	180,6	52,8	17,1	8,8	22,8	12,9	58,5	2,9	3,7	1,1
	M	208,6	53,8	17,8	11,1	42,1	12,8	61,3	1,9	6,9	0,7
	A	200,4	62,4	17,2	24,3	29,5	12,0	46,1	1,8	6,2	1,0
	M	231,2	44,1	23,4	17,3	32,2	15,4	70,6	2,3	24,5	1,4
	J	227,5	70,2	17,9	35,8	23,1	14,4	51,6	3,4	10,1	0,9
	J	209,2	64,3	21,7	15,3	28,3	12,4	53,9	2,2	10,1	1,0
	A	233,0	58,6	15,2	19,2	32,0	12,6	85,1	2,3	7,0	1,0
	S	202,9	53,6	19,3	8,9	23,2	14,7	68,9	3,1	10,5	0,7
	O	304,3	68,3	27,2	32,5	45,8	14,6	99,3	3,6	11,8	1,2
	N		57,1	19,4	54,9	38,9		70,3	4,7	13,1	0,7
	D		68,5	20,5	66,1	29,5		74,0	6,2		0,5
	1985	J		69,9	19,2				85,9	3,9	9,1
F			67,0	16,4				60,1		13,1	

ÉVOLUTION DU COMMERCE DE LA CE  
par sections de la CTCl

export

Valeurs en Mio ECU

Period Période		EUR 10	Deutsch- land	France	Italia	Nederland	Belg.Lux	United Kingdom	Ireland	Danmark	Ελλάδα
<b>1 : BOISSONS ET TABACS</b>											
<b>intra-CE (EUR 10)</b>											
1982	IV	1 367,4	183,8	401,9	187,3	203,5	127,9	199,0	37,3	17,1	9,8
1983	I	1 138,7	171,7	316,7	126,6	187,3	112,3	162,8	28,1	19,7	13,5
	II	1 196,6	199,5	321,7	131,5	200,7	96,4	166,9	26,6	21,6	31,7
	III	1 216,1	221,3	324,3	129,5	229,2	83,9	160,1	32,1	23,4	12,2
	IV	1 519,7	197,4	472,6	192,6	214,3	136,4	221,2	38,8	18,9	27,6
1984	I	1 251,6	172,9	339,4	151,9	212,2	105,6	184,2	30,3	19,9	35,1
	II	1 332,1	233,8	371,8	106,2	239,6	116,1	189,9	28,5	25,3	20,9
	III	1 385,2	242,8	385,8	133,4	260,0	126,2	158,5	34,2	24,7	19,6
	IV		237,9	557,1	266,1	239,4		224,1	37,7	21,4	16,7
1983	O	474,7	64,9	141,2	40,9	71,0	55,2	72,7	15,0	6,5	7,3
	N	537,0	65,9	179,2	74,1	69,9	42,7	75,9	14,5	6,7	8,1
	D	508,2	66,5	149,7	76,8	76,9	37,9	73,7	9,4	5,3	11,8
1984	J	405,0	52,8	103,1	64,5	64,7	34,5	60,5	10,1	7,3	7,4
	F	390,1	53,9	106,3	39,1	70,6	33,4	62,0	9,8	5,6	9,6
	M	456,1	66,3	130,1	48,3	76,9	37,8	61,7	10,4	6,9	17,8
	A	417,5	65,2	115,0	40,6	65,8	36,3	74,3	7,8	7,0	5,4
	M	446,7	87,9	123,1	34,8	83,6	29,8	56,7	10,8	9,0	11,0
	J	467,9	80,7	133,8	30,8	90,3	50,0	58,6	9,9	9,0	4,7
	J	471,7	91,4	130,6	29,3	85,8	44,1	63,6	9,7	9,8	7,3
	A	426,6	80,0	102,6	51,5	79,5	43,3	46,6	10,8	7,4	4,8
	S	485,7	71,4	152,6	52,7	93,2	38,8	48,5	13,7	7,1	7,8
	O	562,9	79,9	186,4	70,5	81,0	41,5	74,3	14,5	7,7	7,1
	N		87,0	217,9	79,8	97,3		75,5	14,9	7,6	4,7
D		71,0	153,6	115,9	60,7		73,4	8,4		5,2	
1985	J		68,2	86,7				63,7	10,0	7,9	
	F		71,5	150,5				57,6		10,1	
<b>extra-CE (EUR 10)</b>											
1982	IV	1 328,8	101,0	362,7	159,5	99,8	5,4	511,5	37,2	22,5	29,2
1983	I	1 056,1	96,3	316,7	80,8	85,3	4,5	381,1	28,3	17,7	45,4
	II	1 209,2	120,1	352,4	115,7	106,8	4,6	394,9	28,5	25,4	60,9
	III	1 335,4	126,5	371,4	122,8	124,0	4,0	483,4	40,6	27,6	35,1
	IV	1 483,3	115,5	463,6	184,0	90,7	5,4	523,9	32,0	26,4	42,0
1984	I	1 252,6	97,1	377,2	124,4	99,8	4,5	427,0	32,9	20,2	69,4
	II	1 374,9	127,7	445,3	91,7	137,3	5,8	434,5	27,3	28,6	76,7
	III	1 419,9	144,1	478,7	127,1	141,8	5,4	424,1	44,3	29,1	25,3
	IV		127,1	529,5	274,6	111,3		588,2	51,4	29,3	18,7
1983	O	524,1	42,4	167,5	66,4	30,8	1,5	173,8	10,1	10,3	21,4
	N	518,8	37,9	155,0	70,5	32,6	2,3	197,3	9,9	8,9	4,3
	D	439,5	35,2	139,2	46,0	27,3	1,5	155,1	11,6	6,9	16,6
1984	J	378,4	25,9	114,5	46,7	26,5	1,3	134,6	10,4	5,4	13,1
	F	416,7	32,0	117,7	35,7	36,7	1,6	150,9	12,8	7,0	22,3
	M	456,7	39,3	145,1	42,0	36,6	1,6	141,3	9,7	7,6	33,4
	A	458,9	38,8	139,8	35,7	41,3	1,6	153,2	6,7	7,3	34,6
	M	475,0	44,5	159,4	26,7	46,6	1,9	144,8	12,1	10,0	29,0
	J	439,4	44,5	146,3	29,3	49,5	2,2	135,9	8,5	10,3	13,0
	J	461,4	51,4	150,1	38,2	53,9	1,8	136,3	10,1	9,6	10,1
	A	444,9	45,0	143,9	31,9	39,3	1,4	155,2	11,6	10,8	5,9
	S	514,9	47,7	184,8	57,1	49,4	2,2	132,8	22,6	7,8	10,4
	O	662,5	45,6	216,5	89,6	38,6	1,7	231,1	20,4	12,1	7,0
	N		44,1	173,5	62,5	39,7		211,7	15,9	9,0	9,0
D		37,5	139,9	122,7	33,1		143,0	15,3		4,1	
1985	J		29,3	119,9				142,7	11,5	7,8	
	F		33,1	148,6				155,5		9,6	

**TRENDS IN EC TRADE**  
**by SITC sections**

import

Value in Mio ECU

Period Période		EUR 10	Deutsch- land	France	Italia	Nederland	Belg.Lux	United Kingdom	Ireland	Danmark	Ελλάδα
<b>2 : CRUDE MATERIALS</b>											
<b>intra-EC (EUR 10)</b>											
1982	IV	2 875,1	874,9	382,6	539,5	306,7	387,8	267,8	28,9	50,8	36,2
1983	I	2 952,5	896,4	428,0	521,6	290,2	441,9	260,5	32,1	49,1	32,8
	II	3 032,1	932,0	383,2	547,1	307,1	487,4	261,1	35,5	42,6	36,3
	III	2 749,9	819,2	330,9	507,5	301,0	413,4	278,9	27,8	43,9	27,3
	IV	3 672,8	1 102,9	465,8	708,1	393,1	511,9	333,6	38,8	64,3	54,3
1984	I	3 734,7	1 032,1	512,1	820,2	367,5	517,8	343,8	45,4	61,6	34,2
	II	3 597,8	1 022,4	496,3	811,9	313,6	524,3	301,9	35,0	54,7	37,8
	III	3 322,5	935,2	413,0	714,6	365,0	467,4	307,7	34,5	54,1	31,0
	IV		1 121,6	520,3	965,3	479,5		381,0	41,1	70,8	49,5
1983	O	1 182,4	336,7	149,7	224,5	136,3	178,7	108,0	11,7	20,2	16,6
	N	1 216,7	375,3	154,1	233,5	120,4	162,8	118,9	13,3	21,2	17,2
	D	1 268,7	390,2	160,6	247,7	136,5	168,8	108,4	13,7	22,9	19,8
1984	J	1 188,9	312,6	165,1	263,6	125,5	161,6	114,2	13,3	21,7	11,4
	F	1 186,0	349,2	168,9	232,3	116,5	171,1	102,9	15,8	18,1	11,1
	M	1 358,7	370,5	178,2	323,8	125,5	184,4	126,5	16,3	21,8	11,7
	A	1 247,5	359,4	159,2	286,3	120,5	169,2	110,7	11,7	19,3	11,2
	M	1 259,0	353,8	182,6	296,2	97,9	189,2	94,6	12,1	17,7	14,9
	J	1 091,8	309,4	154,6	225,5	98,5	166,3	97,4	11,2	17,3	11,6
	J	1 047,0	290,5	137,5	265,5	102,2	124,7	94,5	9,7	13,0	9,5
	A	1 043,7	314,9	106,9	189,0	122,0	160,6	105,9	12,3	20,9	11,2
	S	1 235,1	330,0	168,4	261,8	140,7	180,6	110,7	12,3	20,0	10,5
	O	1 533,1	432,3	186,4	329,2	173,0	223,2	137,0	14,1	24,5	13,5
1984	N		344,0	179,2	306,1	145,6		132,2	14,8	20,6	22,5
	D		349,6	157,7	326,8	146,0		112,0	10,9		13,0
1985	J		319,1	150,5				127,5	15,7	25,1	
	F		370,9	190,9				130,1		21,8	
<b>extra-EC (EUR 10)</b>											
1982	IV	6 654,6	1 891,7	1 035,2	1 103,6	663,5	541,9	1 110,2	37,4	152,6	118,3
1983	I	7 190,9	1 909,8	1 122,4	1 252,7	610,1	626,2	1 252,6	46,3	273,5	97,4
	II	7 819,0	2 078,8	1 132,1	1 455,8	658,7	666,2	1 489,3	33,9	186,0	118,1
	III	7 118,9	1 958,4	937,0	1 277,3	690,7	571,4	1 382,5	47,8	157,6	96,1
	IV	8 077,3	2 142,1	1 139,6	1 362,2	751,8	781,8	1 482,7	44,7	166,5	205,9
1984	I	9 003,3	2 418,7	1 299,6	1 710,6	858,9	803,1	1 529,1	65,4	201,9	116,0
	II	8 932,3	2 380,3	1 353,2	1 691,9	833,5	752,1	1 544,0	66,2	174,3	136,6
	III	8 455,4	2 323,9	1 110,5	1 700,2	848,5	754,8	1 385,0	51,5	180,0	101,0
	IV		2 494,1	1 330,5	2 068,5	803,7		1 811,8	66,4	182,2	208,5
1983	O	2 539,6	704,3	341,4	391,4	252,6	239,4	477,6	15,2	47,9	69,7
	N	2 651,3	693,4	359,3	421,0	220,8	286,2	550,4	18,1	57,3	44,8
	D	2 886,2	746,8	437,8	550,6	279,9	251,8	459,4	11,8	60,2	87,9
1984	J	2 963,3	759,4	424,3	577,0	310,9	259,4	515,4	23,0	66,6	27,2
	F	2 901,9	807,7	401,0	499,6	291,8	285,2	482,8	23,6	63,7	46,6
	M	3 134,5	852,2	474,5	633,1	256,0	257,5	530,4	18,7	70,4	41,7
	A	2 939,8	743,4	430,3	612,8	326,4	235,2	472,3	21,5	55,9	42,0
	M	3 112,7	831,4	478,4	608,0	258,7	249,6	549,2	19,8	60,9	56,8
	J	2 899,3	805,8	444,8	464,0	279,7	266,7	520,8	25,0	55,4	37,2
	J	2 944,8	844,9	419,5	565,3	315,3	246,5	443,4	17,0	54,8	38,0
	A	2 765,3	806,7	306,4	538,6	258,9	259,9	484,9	18,2	58,2	33,6
	S	2 737,9	673,8	384,2	597,5	260,5	246,2	463,3	16,6	65,4	30,5
	O	3 318,6	859,6	466,8	645,6	290,4	275,8	622,7	23,0	62,2	72,4
1984	N		813,1	484,0	639,7	234,0		565,7	25,3	64,7	75,1
	D		812,9	377,3	775,8	277,9		516,0	18,4		57,8
1985	J		868,2	487,7				546,2	24,3	71,4	
	F		835,0	463,8				495,0		71,6	

ÉVOLUTION DU COMMERCE DE LA CE  
par sections de la CTCl

export

Valeurs en Mio ECU

Period Période	EUR 10	Deutsch- land	France	Italia	Nederland	Belg.Lux	United Kingdom	Ireland	Danmark	Ελλάδα	
<b>2 : MATIÈRES PREMIÈRES</b>											
<b>intra-CE (EUR 10)</b>											
1982	IV	2 634,9	481,8	617,9	152,1	598,9	255,4	258,9	70,6	170,5	28,9
1983	I	2 867,0	495,6	673,7	154,2	669,6	251,1	332,9	65,0	192,0	33,0
	II	2 784,7	489,1	728,5	160,2	573,4	255,6	309,9	74,1	155,1	38,7
	III	2 493,9	496,2	597,8	127,9	558,8	213,8	263,0	74,2	122,7	39,5
	IV	3 422,0	610,1	978,1	202,8	657,7	313,6	327,4	101,7	179,4	51,3
1984	I	3 475,0	659,7	810,7	200,1	757,3	324,1	378,0	115,4	178,7	51,1
	II	3 375,0	641,0	761,9	178,8	725,5	330,4	397,2	135,0	159,6	45,6
	III	3 032,6	595,4	707,3	156,3	630,7	288,1	363,6	125,5	125,0	40,8
	IV		703,1	964,5	220,2	805,4		397,2	147,5	187,1	43,1
1983	O	1 145,6	206,3	331,0	62,8	215,4	109,2	103,3	32,2	67,1	18,3
	N	1 158,3	205,5	339,3	72,8	219,9	100,9	113,5	34,2	54,8	17,4
	D	1 110,2	198,3	302,7	67,1	222,9	101,8	113,5	35,8	52,9	15,1
1984	J	1 117,2	208,9	276,5	73,0	247,1	95,6	110,5	32,7	54,5	18,5
	F	1 090,5	216,6	242,4	53,9	245,7	108,0	116,7	38,1	57,3	11,8
	M	1 260,8	234,3	291,9	73,2	264,6	120,6	150,0	44,6	60,9	20,7
	A	1 124,2	209,8	262,7	67,0	241,3	109,7	127,0	41,1	54,2	11,5
	M	1 189,8	223,6	246,7	62,4	272,2	117,9	141,3	50,2	57,3	18,3
	J	1 052,3	207,7	252,6	49,2	211,0	102,5	128,5	43,9	41,2	15,8
	J	951,0	192,7	249,2	54,6	176,6	96,9	106,3	37,9	24,6	12,2
	A	903,1	177,5	178,5	50,0	211,4	74,3	122,5	37,7	36,2	15,0
	S	1 184,8	225,1	279,4	52,2	250,8	116,2	135,0	49,8	62,4	13,9
	O	1 416,1	259,8	386,5	60,6	286,6	133,1	151,2	50,6	76,0	11,8
	N		237,7	318,7	64,7	281,1		131,2	51,4	56,5	14,7
	D		205,4	260,1	95,0	232,3		131,3	45,9		16,7
	1985	J		245,1	265,6			130,1	45,5	52,1	
F			229,4	346,1			153,3		63,2		
<b>extra-CE (EUR 10)</b>											
1982	IV	1 292,6	314,8	240,7	132,6	198,0	62,6	205,5	14,1	95,8	28,7
1983	I	1 383,6	315,9	242,7	147,4	216,0	64,9	198,8	11,6	155,8	30,5
	II	1 473,8	360,0	249,2	167,4	197,5	70,9	232,2	19,5	132,6	44,5
	III	1 341,4	341,0	198,8	167,8	221,2	56,7	224,3	21,3	64,4	45,9
	IV	1 649,7	410,1	313,6	190,0	219,6	75,7	247,3	20,8	119,3	53,2
1984	I	1 785,4	412,2	277,6	234,0	248,6	94,0	293,4	31,8	140,9	52,9
	II	1 896,2	435,8	367,4	191,4	252,9	101,1	298,7	33,3	124,0	91,6
	III	1 620,9	428,6	273,5	197,3	201,2	92,1	239,0	40,6	84,8	63,8
	IV		462,0	388,3	268,1	280,2		299,7	35,0	126,1	52,1
1983	O	547,2	140,4	108,3	56,9	67,7	25,3	78,3	10,9	42,9	16,6
	N	567,5	138,3	126,2	64,2	80,6	24,6	83,8	5,5	33,2	11,1
	D	536,7	131,9	77,8	68,7	71,3	25,3	87,5	7,7	41,5	25,1
1984	J	542,4	125,9	86,3	88,6	73,8	26,9	79,7	9,6	36,4	15,1
	F	585,9	135,8	89,5	65,7	83,5	33,3	97,5	8,0	52,4	20,1
	M	656,4	150,5	101,8	79,7	91,4	33,7	115,6	14,2	51,9	17,6
	A	624,6	137,2	134,6	70,9	83,9	34,2	94,4	5,8	38,6	25,1
	M	670,5	159,5	129,1	61,0	91,5	33,7	106,2	12,1	43,7	33,8
	J	594,8	139,2	103,9	59,4	77,6	33,3	97,9	15,5	36,1	31,8
	J	547,5	151,2	105,1	59,8	60,0	30,6	80,4	18,2	17,1	25,0
	A	535,1	139,8	70,5	64,9	84,9	27,4	88,2	11,0	29,2	19,3
	S	574,8	137,6	97,9	72,8	94,4	33,3	71,2	11,5	36,0	20,0
	O	705,4	162,6	138,5	79,2	114,4	30,9	111,1	12,0	37,1	19,6
	N		159,5	136,4	72,3	97,6		114,0	11,6	33,4	16,8
	D		140,3	113,8	116,7	76,8		93,6	11,1		16,2
	1985	J		145,1	122,0			113,6	5,7	46,9	
F			143,8	139,1			116,7		70,3		

**TRENDS IN EC TRADE  
by SITC sections**

import

Value in Mio ECU

Period Période	EUR 10	Deutsch- land	France	Italia	Nederland	Belg.Lux	United Kingdom	Ireland	Danmark	Ελλάδα	
<b>3 : FUEL PRODUCTS</b>											
<b>intra-EC (EUR 10)</b>											
1982	IV	9 000,9	2 695,4	1 825,5	415,8	1 168,7	1 593,1	593,2	284,6	384,5	40,0
1983	I	8 592,6	2 830,3	1 843,3	671,2	1 017,7	1 013,0	516,2	333,3	339,3	28,3
	II	9 569,9	2 966,9	1 939,5	622,8	1 147,9	1 816,3	445,7	279,2	329,1	22,5
	III	8 842,2	2 895,8	1 743,9	525,1	1 228,9	1 347,9	515,0	284,9	270,9	29,9
	IV	9 538,7	2 978,7	1 950,3	512,0	1 124,0	1 771,0	576,1	325,4	257,4	43,8
1984	I	11 142,6	3 308,2	2 715,1	701,2	1 160,8	1 988,0	647,6	366,6	231,3	23,7
	II	9 980,6	3 207,3	2 053,0	519,8	1 155,5	1 727,5	734,6	315,2	219,3	48,3
	III	10 354,6	3 792,6	1 848,9	630,3	995,3	1 704,7	786,9	283,9	240,7	71,2
	IV		4 249,1	2 615,7	737,9	1 188,4		1 338,4	408,0	269,2	44,6
1983	O	2 969,3	982,7	503,8	130,6	460,2	520,1	169,8	105,3	84,3	12,4
	N	3 576,2	1 066,5	764,3	157,5	555,0	581,3	231,9	132,2	71,0	16,4
	D	3 322,1	932,2	680,8	225,8	451,2	652,0	176,7	87,1	102,0	14,4
1984	J	3 607,8	1 138,1	908,6	208,3	337,6	637,3	156,7	139,3	72,8	9,2
	F	3 596,6	1 000,5	822,6	257,6	399,5	678,1	227,9	116,9	85,8	7,6
	M	3 936,3	1 169,8	984,1	234,9	424,0	672,7	261,4	110,2	72,2	7,0
	A	3 277,0	1 025,2	635,5	204,4	355,3	649,1	227,7	66,2	88,9	24,5
	M	3 520,4	1 112,3	767,2	186,1	415,2	545,4	285,2	135,2	57,7	16,0
	J	3 164,4	1 070,2	649,4	129,0	379,7	521,7	220,8	113,8	72,4	7,5
	J	3 241,1	1 115,3	575,1	193,7	427,3	481,6	261,3	89,8	77,4	19,6
	A	3 730,4	1 419,0	613,0	201,8	310,7	597,3	362,1	120,2	65,4	40,9
	S	3 374,4	1 259,1	659,8	235,6	253,4	624,4	162,8	73,4	95,8	10,2
	O	3 418,9	992,0	757,3	251,7	341,3	516,7	334,4	158,9	55,8	11,0
1985	N		1 170,8	895,6	238,8	409,1	670,7	136,8	75,2		8,4
	D		1 376,1	980,9	247,0	385,3	321,6	113,0			25,4
<b>extra-EC (EUR 10)</b>											
1982	IV	27 306,5	5 286,2	6 423,6	6 449,4	3 464,1	1 875,2	2 526,6	114,1	499,6	667,7
1983	I	24 803,7	4 352,8	5 674,1	6 906,2	3 093,2	1 659,1	2 304,6	61,6	419,4	332,7
	II	22 829,1	4 188,2	5 200,7	5 410,4	3 022,7	1 273,2	2 473,2	30,6	383,1	847,1
	III	23 859,7	4 644,4	5 341,3	6 245,2	2 980,1	1 310,8	2 548,9	66,0	495,3	227,7
	IV	26 885,3	4 754,4	5 322,0	6 798,8	3 668,6	1 560,3	2 674,6	26,0	635,9	1 444,8
1984	I	26 142,5	4 571,9	5 997,9	7 042,0	3 521,6	1 308,1	2 671,1	36,2	602,4	391,2
	II	26 351,3	4 716,2	5 479,1	6 535,6	3 724,8	1 542,3	3 289,5	35,0	605,7	423,2
	III	26 189,4	4 612,2	5 257,4	6 648,9	3 956,0	1 421,7	3 369,1	50,1	524,3	349,7
	IV		3 776,4	5 817,7	6 798,0	4 029,1		4 241,7	45,3	651,6	1 994,9
1983	O	7 940,5	1 411,4	1 614,3	1 795,7	1 260,2	532,4	906,8	7,9	163,3	248,5
	N	8 056,9	1 572,3	1 625,4	2 004,6	1 101,9	535,5	901,5	11,9	182,3	121,5
	D	10 543,9	1 804,9	2 084,6	2 992,9	977,8	490,2	861,0	6,1	287,9	1 038,5
1984	J	9 171,6	1 622,2	2 273,3	2 195,7	1 243,7	436,4	967,2	10,9	200,8	221,5
	F	8 526,5	1 597,3	1 929,3	2 290,5	1 175,6	455,8	861,9	14,1	169,2	32,9
	M	8 441,3	1 350,9	1 794,5	2 550,3	1 107,5	414,9	844,2	11,3	228,8	138,8
	A	8 684,0	1 609,9	1 762,2	2 452,9	1 127,6	481,0	970,0	11,1	188,6	80,7
	M	8 716,8	1 510,1	1 607,9	2 065,3	1 324,8	657,1	1 181,5	12,3	217,9	139,7
	J	8 917,5	1 597,6	2 109,6	2 011,8	1 299,8	404,4	1 111,3	10,7	171,5	200,8
	J	8 247,7	1 630,6	1 716,9	1 914,8	1 124,1	571,9	843,1	17,2	157,6	271,5
	A	8 719,2	1 340,1	1 819,8	2 436,2	1 201,7	376,6	1 262,8	21,2	187,3	73,5
	S	9 001,5	1 641,3	1 719,6	2 305,1	1 513,3	472,5	1 154,5	11,7	174,3	9,1
	O	9 248,1	1 509,7	1 942,2	2 209,8	1 383,1	500,1	1 339,3	17,7	269,5	76,6
1985	N		1 600,1	1 713,3	2 293,2	1 392,5	1 426,2	11,5	169,8		43,6
	D		1 376,4	2 148,0	2 347,4	1 111,7	1 387,3	16,1			1 823,6
1985	J		1 396,4	1 844,0			1 473,3	16,9	197,2		
	F		1 447,0	1 844,6			1 319,5		228,2		

ÉVOLUTION DU COMMERCE DE LA CE  
par sections de la CTCl

export

Valeurs en Mio ECU

Period Période		EUR 10	Deutsch- land	France	Italia	Nederland	Belg.Lux	United Kingdom	Ireland	Danmark	Ελλάδα
<b>3 : PRODUITS ÉNERGÉTIQUES</b>											
<b>intra-CE (EUR 10)</b>											
1982	IV	9 576,4	854,4	628,5	603,4	3 635,6	885,4	2 894,5	31,6	28,7	14,4
1983	I	9 749,0	767,9	540,9	258,8	3 942,3	708,3	3 382,8	25,8	97,3	24,8
	II	9 230,7	684,8	558,1	358,4	3 497,3	798,8	3 138,1	21,6	135,0	38,6
	III	9 201,9	767,5	568,7	457,4	2 963,8	976,2	3 234,0	28,3	201,9	4,1
	IV	10 656,9	744,2	608,1	340,7	3 939,4	870,8	3 990,3	31,4	114,4	17,5
1984	I	12 216,0	843,0	529,9	403,4	5 010,6	923,9	4 330,5	36,2	96,3	42,2
	II	10 458,5	787,3	662,4	227,7	4 136,7	864,4	3 620,8	35,0	98,1	26,1
	III	10 739,7	824,7	694,1	454,4	3 748,4	954,3	3 889,3	33,9	116,6	24,1
	IV		941,5	641,5	380,1	4 465,1		4 664,2	38,7	136,9	180,6
1983	O	3 174,8	235,8	236,8	116,9	1 121,4	224,5	1 164,7	10,1	51,0	13,6
	N	3 549,9	241,6	153,4	103,3	1 293,4	360,2	1 349,2	11,3	37,7	
	D	3 907,4	271,9	217,2	121,0	1 495,4	284,0	1 478,0	9,9	25,8	4,2
1984	J	4 124,1	301,3	157,9	113,6	1 822,4	297,1	1 369,0	11,4	32,8	18,6
	F	3 830,0	255,8	154,3	92,1	1 623,6	242,9	1 409,6	10,6	24,7	16,5
	M	4 266,9	285,8	217,9	197,1	1 582,8	384,1	1 538,8	14,1	38,8	7,5
	A	3 360,0	238,3	170,3	56,4	1 429,6	334,1	1 069,0	7,6	46,3	8,5
	M	3 423,4	281,1	235,7	112,0	1 268,0	253,7	1 227,6	12,3	22,8	10,0
	J	3 523,9	267,9	256,7	59,0	1 320,5	275,1	1 296,8	15,1	25,0	7,8
	J	3 783,1	293,0	256,0	208,9	1 197,6	322,6	1 438,2	15,6	31,4	19,9
	A	3 449,7	260,0	244,1	56,7	1 169,1	326,4	1 342,3	10,0	39,2	2,0
	S	3 453,3	271,7	194,1	189,8	1 351,4	305,0	1 099,6	8,3	30,5	2,7
	O	3 988,3	303,4	242,4	173,6	1 439,0	361,7	1 296,8	9,0	36,8	125,7
1985	N		322,6	187,3	92,5	1 524,7		1 551,8	14,7	23,1	12,9
	D		317,9	211,9	113,9	1 502,8		1 724,7	15,0		37,2
	J		286,8	236,3			1 959,3	15,5	37,2		
	F		287,6	239,0			1 983,0		51,3		
<b>extra-CE (EUR 10)</b>											
1982	IV	5 141,5	329,7	353,3	603,2	513,3	343,6	2 839,7	4,1	81,9	72,8
1983	I	3 678,4	333,8	362,7	474,3	384,5	229,7	1 729,2	3,2	71,4	89,6
	II	4 142,3	302,0	398,6	659,1	496,9	194,0	1 960,2	0,1	87,4	43,9
	III	4 643,5	375,0	470,8	557,3	445,5	318,4	2 305,0	0,4	143,0	28,1
	IV	4 675,1	384,9	456,7	538,5	360,3	279,4	2 439,3	0,3	114,2	101,5
1984	I	4 411,1	408,8	431,0	551,5	378,8	313,1	2 123,9	2,3	93,2	110,6
	II	4 197,1	390,8	459,2	379,2	359,6	270,6	2 129,2	0,3	110,9	97,3
	III	4 829,3	356,4	465,7	574,1	308,1	239,3	2 648,2	0,2	221,7	15,6
	IV		416,1	504,4	487,9	309,5		2 385,8	0,5	154,0	124,3
1983	O	1 549,8	113,3	144,7	152,8	144,8	63,4	858,0	0,1	26,8	45,8
	N	1 576,2	120,0	131,7	251,8	115,7	117,0	798,8	0,1	41,0	0,1
	D	1 578,5	151,9	179,6	134,5	109,2	97,8	809,6	0,1	41,7	54,1
1984	J	1 348,0	136,6	148,5	210,8	115,2	90,5	584,1	0,1	37,0	25,0
	F	1 453,6	142,5	113,0	119,0	127,9	75,8	810,9	0,1	20,8	43,6
	M	1 600,9	127,7	169,5	221,6	141,2	146,9	721,6	2,1	28,6	41,5
	A	1 126,4	125,8	120,1	131,1	94,3	68,8	526,5	0,1	33,1	26,6
	M	1 574,1	131,0	151,2	155,8	123,6	89,5	829,9	0,1	40,1	52,9
	J	1 476,8	134,1	188,0	92,0	124,0	112,1	771,6	0,1	37,0	17,9
	J	1 593,5	124,4	157,2	300,4	102,6	75,0	742,7	0,1	85,4	5,6
	A	1 558,1	119,8	142,9	110,8	109,9	107,0	898,7	0,1	63,7	5,4
	S	1 655,4	112,2	165,6	164,3	105,4	56,7	993,6	0,1	51,0	6,5
	O	1 705,4	123,2	190,2	158,6	111,9	106,7	924,4	0,2	52,6	37,7
1985	N		146,9	152,7	75,9	106,6		893,5	0,1	75,8	26,7
	D		146,1	161,8	253,9	93,5		735,4	0,2		58,3
	J		140,2	146,5			767,9	0,2	70,0		
	F		117,7	142,7			400,9		69,4		

**TRENDS IN EC TRADE**  
 by SITC sections

import

Value in Mio ECU

Period Période	EUR 10	Deutsch- land	France	Italia	Nederland	Belg.Lux	United Kingdom	Ireland	Danmark	Ελλάδα	
<b>4 : OILS, FATS AND WAXES</b>											
<b>intra-EC (EUR 10)</b>											
1982	IV	416,6	71,1	83,0	56,2	63,9	45,9	63,3	7,7	20,0	5,5
1983	I	411,4	70,7	89,9	80,8	42,0	45,0	56,7	8,3	15,6	2,6
	II	429,9	74,6	81,9	84,0	46,4	49,6	63,8	9,8	16,6	3,3
	III	490,2	85,0	88,0	110,7	48,9	47,0	78,4	11,1	19,0	2,1
	IV	673,5	125,6	116,6	143,5	94,1	58,8	93,0	12,0	25,1	4,8
1984	I	621,3	117,8	136,3	69,3	94,6	64,2	96,4	15,9	24,9	1,9
	II	694,8	133,7	165,2	63,6	83,8	85,1	115,8	17,6	26,8	3,2
	III	795,5	145,4	170,5	108,1	115,6	81,6	120,4	21,2	30,4	2,4
	IV		144,3	134,8	191,8	126,8		124,6	17,0	34,2	3,0
1983	O	234,7	40,6	42,4	64,2	22,2	20,3	32,4	3,8	8,2	0,8
	N	213,8	43,5	36,5	45,4	21,7	18,8	33,4	4,4	8,8	1,2
	D	205,2	41,8	37,3	33,3	31,1	19,3	27,8	3,9	8,0	2,8
1984	J	201,4	30,8	39,9	34,2	31,1	20,4	30,9	5,6	7,9	0,6
	F	198,7	40,1	41,8	19,9	31,7	19,3	31,5	5,1	8,6	0,7
	M	221,1	46,9	54,6	15,3	31,9	24,5	33,9	5,2	8,3	0,5
	A	205,8	43,6	48,6	18,5	23,8	22,6	34,1	5,7	8,0	1,0
	M	241,9	48,3	55,6	27,3	28,5	30,0	36,5	5,5	9,2	1,1
	J	244,7	41,8	61,1	17,7	29,5	32,6	45,0	6,4	9,6	1,1
	J	258,7	52,2	63,2	35,7	30,7	17,9	41,2	6,7	10,1	1,0
	A	260,8	49,9	51,8	43,0	32,6	31,8	35,3	5,8	10,1	0,5
	S	276,0	43,3	55,5	29,6	52,3	31,7	43,8	8,8	10,1	0,9
	O	291,8	55,5	51,0	49,1	39,4	30,8	47,7	6,3	11,4	0,6
	N		49,4	43,5	62,4	39,4		44,4	7,0	11,4	1,4
	D		39,4	40,3	80,3	37,1		32,3	3,6		1,0
1985	J		41,0	46,3				35,6	7,7	11,9	
	F		46,2	53,0				36,6		11,8	
<b>extra-EC (EUR 10)</b>											
1982	IV	464,9	112,0	77,7	59,1	83,1	31,5	91,6	0,9	7,2	1,7
1983	I	401,8	93,7	71,5	48,8	90,1	23,6	65,6	1,8	5,8	1,0
	II	417,8	109,1	68,4	48,4	90,8	23,3	68,8	1,8	6,8	0,4
	III	450,5	114,1	74,8	59,6	99,0	22,0	74,2	1,5	5,1	0,1
	IV	573,1	145,9	101,9	50,5	117,6	35,9	108,9	0,8	10,9	0,6
1984	I	652,1	168,2	113,1	45,4	159,2	32,3	120,7	1,5	10,8	0,9
	II	634,6	181,4	122,0	8,3	177,4	42,0	91,4	0,7	10,8	0,6
	III	733,2	216,2	106,7	56,9	199,3	35,8	103,2	0,7	14,1	0,3
	IV		213,2	98,6	107,6	181,2		130,0	0,6	13,2	0,8
1983	O	187,6	36,1	33,0	27,4	38,8	11,0	38,5	0,1	2,7	0,1
	N	196,9	53,6	37,4	13,7	44,8	11,4	33,0	0,3	2,3	0,5
	D	186,7	56,3	31,0	9,4	33,7	11,6	38,3	0,3	5,9	0,1
1984	J	222,1	55,9	41,0	5,2	60,3	11,0	46,4	0,2	1,8	0,1
	F	209,9	65,8	30,2	6,1	49,9	10,8	38,8	0,8	6,9	0,6
	M	220,0	46,5	41,9	33,8	48,9	10,5	35,7	0,4	2,2	0,2
	A	202,5	63,0	28,7	2,2	64,0	12,5	28,0	0,4	3,6	0,1
	M	189,7	48,3	41,9	3,5	46,5	17,3	27,5	0,2	4,0	0,5
	J	242,3	70,3	51,5	2,7	67,0	11,6	36,0	0,0	3,2	0,0
	J	293,8	70,1	46,4	43,3	81,1	9,9	32,8	0,1	10,0	0,2
	A	236,3	78,0	28,6	9,4	59,5	12,8	45,1	0,3	2,6	0,1
	S	201,0	68,1	31,7	4,5	56,9	12,6	25,3	0,3	1,6	0,1
	O	280,2	72,5	33,5	31,6	69,5	11,5	55,2	0,0	5,9	0,6
	N		70,4	44,2	14,0	63,9		36,1	0,5	3,6	0,2
	D		70,4	20,9	62,1	45,7		38,3	0,1		0,0
1985	J		66,6	27,6				49,5	0,2	5,3	
	F		67,7	25,8				37,4		4,0	

ÉVOLUTION DU COMMERCE DE LA CE  
par sections de la CTCl

export

Valeurs en Mio ECU

Period Période	EUR 10	Deutsch- land	France	Italia	Nederland	Belg.Lux	United Kingdom	Ireland	Danmark	Ελλάδα	
<b>4 : HUILES, GRAISSES ET CIRES</b>											
<b>intra-CE (EUR 10)</b>											
1982	IV	405,7	110,3	42,9	27,2	109,2	62,4	12,1	3,6	11,9	26,1
1983	I	400,5	103,4	47,5	19,7	118,5	54,5	14,2	2,4	10,6	29,8
	II	443,5	107,3	46,5	15,0	122,6	58,2	14,1	1,9	12,7	65,3
	III	481,7	124,2	40,2	18,7	141,2	58,3	7,7	3,4	16,8	71,1
	IV	640,6	178,9	57,1	30,4	170,5	83,4	15,6	4,6	16,2	83,9
1984	I	659,1	186,0	65,3	25,8	200,4	101,4	18,0	3,0	13,1	46,2
	II	694,9	191,6	58,9	19,9	230,0	94,2	26,0	2,6	15,9	55,7
	III	748,6	223,7	58,2	29,5	244,2	95,2	22,6	5,5	22,9	46,8
	IV		250,0	71,1	51,2	225,0		27,4	8,1	19,5	26,8
1983	O	212,9	60,6	17,5	11,2	54,1	25,4	4,6	1,6	4,1	33,7
	N	212,5	55,9	20,3	10,4	59,1	30,9	5,0	1,8	7,5	21,6
	D	213,3	62,8	19,1	8,5	57,4	26,2	6,1	1,1	4,5	27,6
1984	J	202,3	59,6	23,3	7,4	60,0	28,1	3,2	1,1	5,0	14,5
	F	216,3	62,6	17,7	10,0	65,5	35,3	5,6	0,8	5,3	13,5
	M	240,4	63,7	24,3	8,3	74,9	37,9	9,1	1,2	2,8	18,1
	A	208,6	61,7	16,6	8,9	64,2	27,4	9,1	0,7	3,5	16,7
	M	253,3	66,9	21,1	7,5	77,2	33,1	10,3	0,9	3,4	33,1
	J	237,6	63,0	21,2	3,8	88,7	33,7	6,6	1,1	8,0	11,4
	J	238,9	70,5	17,6	4,8	80,4	31,5	7,5	1,3	9,9	15,5
	A	236,8	68,1	16,7	13,6	83,3	30,6	7,0	1,9	6,8	8,8
	S	271,9	85,1	23,8	11,1	80,5	33,1	8,0	2,3	5,2	22,9
	O	300,9	99,5	30,7	13,9	85,1	43,1	8,3	3,3	6,0	11,0
	N		84,5	21,7	17,1	73,6		11,4	3,2	7,3	13,4
	D		66,2	18,8	20,2	62,9		7,6	1,7		3,1
	1985	J		80,1	26,0			8,0	2,0	9,9	
F			80,9	21,1			7,9		8,6		
<b>extra-CE (EUR 10)</b>											
1982	IV	174,7	68,4	23,7	23,8	36,5	4,1	7,8	0,0	4,0	6,4
1983	I	206,4	67,5	46,6	22,5	45,1	8,9	6,5	0,0	3,8	5,5
	II	169,6	56,0	25,7	30,3	31,1	7,7	9,7	0,0	3,3	5,8
	III	175,5	58,9	33,9	24,7	40,5	3,8	1,6	0,0	3,6	8,5
	IV	275,6	66,9	54,7	36,8	54,6	20,7	17,3	0,0	6,6	17,8
1984	I	329,4	81,4	68,8	37,0	95,7	21,5	8,9	0,0	2,7	13,4
	II	251,0	63,8	53,9	24,1	59,0	19,5	8,5		6,5	15,7
	III	317,6	76,2	73,0	34,9	88,1	20,7	6,2		5,0	13,4
	IV		76,0	87,3	100,6	110,2		16,8	0,0	10,0	13,4
1983	O	89,7	21,2	22,5	8,8	16,5	4,0	5,7		1,3	9,5
	N	86,9	20,4	19,9	13,8	16,7	9,2	4,5	0,0	1,2	1,1
	D	98,3	25,4	11,9	14,0	21,4	7,4	7,3		4,0	6,9
1984	J	105,6	24,8	17,7	17,4	26,4	4,9	4,1		0,8	9,5
	F	118,4	27,2	26,4	9,5	41,6	10,5	1,3		1,0	0,8
	M	105,7	29,4	24,7	10,1	27,8	6,0	3,5	0,0	0,9	3,3
	A	81,5	21,5	18,1	11,3	15,4	6,6	1,9		1,7	5,1
	M	93,0	23,8	21,7	7,3	23,0	6,2	2,3		1,5	7,2
	J	76,2	18,5	14,0	5,5	20,5	6,8	4,3		3,1	3,4
	J	83,6	23,3	17,8	8,4	21,5	3,4	3,1		1,5	4,5
	A	93,8	22,4	24,0	16,1	18,5	7,2	1,7		1,4	2,4
	S	140,0	30,5	31,2	10,3	48,1	10,1	1,4		1,6	6,6
	O	142,2	27,4	24,7	29,5	38,6	12,1	5,0	0,0	3,1	1,8
	N		24,0	28,9	21,4	25,8		5,4	0,0	3,1	7,2
	D		24,6	33,9	49,8	45,8		6,2	0,0		4,4
	1985	J		25,0	28,8			3,4	0,1	1,2	
F			23,1	48,5			3,0		1,3		



TRENDS IN EC TRADE  
by SITC sections

import

Value in Mio ECU

Period Période		EUR 10	Deutsch- land	France	Italia	Nederland	Belg.Lux	United Kingdom	Ireland	Danmark	Ελλάδα
<b>5 : CHEMICALS</b>											
<b>intra-EC (EUR 10)</b>											
1982	IV	9 027,4	2 021,6	1 751,5	1 315,8	1 041,6	1 172,3	1 086,8	198,0	275,7	164,1
1983	I	9 806,3	2 243,5	2 028,3	1 381,9	1 120,8	1 080,9	1 227,5	250,6	305,8	167,0
	II	10 145,0	2 299,9	1 837,3	1 574,0	1 122,7	1 309,6	1 254,7	242,4	324,0	180,5
	III	9 333,5	2 288,1	1 570,1	1 290,9	1 082,7	1 100,4	1 321,7	220,7	296,5	162,3
	IV	10 633,6	2 453,1	2 060,6	1 552,2	1 172,7	1 262,6	1 387,9	237,9	310,8	195,8
1984	I	12 085,8	2 686,4	2 381,8	1 723,9	1 312,7	1 510,7	1 601,9	298,8	375,3	194,3
	II	12 089,8	2 762,6	2 349,9	1 753,7	1 376,8	1 441,6	1 502,6	271,8	413,1	217,7
	III	11 118,9	2 624,8	1 920,8	1 572,6	1 305,6	1 369,8	1 551,9	251,4	347,1	174,9
	IV		2 833,0	2 281,7	1 979,7	1 422,9		1 447,6	295,1	360,7	241,7
1983	O	3 478,1	783,4	709,5	484,3	414,8	386,6	454,5	82,8	102,3	59,9
	N	3 654,0	863,4	693,2	524,3	356,1	462,2	495,2	90,3	107,7	61,6
	D	3 503,6	822,7	654,2	542,8	399,4	408,2	435,7	64,4	102,9	73,3
1984	J	3 799,3	751,0	793,7	567,5	419,9	509,4	509,5	88,2	99,2	61,0
	F	3 937,2	968,2	712,6	510,7	469,7	451,7	525,4	108,5	123,1	67,2
	M	4 351,8	968,4	875,8	647,6	424,6	549,0	566,4	102,1	151,9	66,0
	A	3 972,7	934,8	787,7	569,4	419,1	470,8	500,9	90,2	135,8	64,2
	M	4 185,3	921,5	758,0	691,7	489,6	488,1	499,6	96,8	151,5	88,5
	J	3 924,5	907,2	804,6	487,8	455,6	482,4	515,0	84,8	123,1	64,2
	J	3 900,1	955,6	713,7	595,1	454,2	430,6	509,8	81,2	98,9	61,0
	A	3 342,8	838,9	481,6	358,0	434,1	414,3	554,5	81,2	129,1	51,2
	S	3 913,8	833,5	724,8	623,5	426,0	517,0	518,5	88,1	118,2	64,2
	O	4 448,0	1 023,3	811,2	685,8	515,5	537,0	549,5	98,6	139,1	88,0
1985	N		910,1	763,1	650,6	471,3		493,6	107,9	116,4	89,0
	D		872,3	734,7	647,6	395,1		423,7	82,0		63,1
1985	J		937,0	837,7				516,0	115,4	117,2	
	F		859,1	846,0				498,8		126,1	
<b>extra-EC (EUR 10)</b>											
1982	IV	3 543,1	910,3	800,9	492,9	394,4	230,2	468,8	48,2	147,0	50,5
1983	I	4 018,5	1 009,5	946,3	579,1	363,3	280,3	570,4	61,3	158,1	50,1
	II	4 018,1	1 084,0	740,0	638,6	369,9	294,4	600,9	55,7	186,8	47,8
	III	4 021,8	1 272,4	697,8	555,1	364,8	256,3	637,1	46,1	145,6	46,6
	IV	4 103,4	1 038,5	760,8	641,4	416,1	302,3	637,3	56,6	193,4	57,1
1984	I	4 961,7	1 349,1	883,8	698,0	546,3	339,6	779,8	82,7	218,3	64,1
	II	4 926,6	1 299,2	876,4	732,7	576,3	336,0	751,6	65,3	222,5	66,5
	III	4 847,5	1 385,9	894,7	667,1	547,6	307,3	755,5	68,3	169,1	51,9
	IV		1 249,6	1 060,3	798,4	585,5		789,9	86,6	224,4	85,9
1983	O	1 300,9	332,5	223,9	200,9	135,0	104,8	215,8	18,0	54,0	16,1
	N	1 460,0	353,8	311,8	206,4	147,1	101,2	228,7	21,1	73,3	16,6
	D	1 334,8	352,1	225,8	234,2	131,7	93,5	191,6	15,7	66,1	24,1
1984	J	1 589,2	408,7	302,3	225,7	165,4	105,9	265,8	29,6	58,5	27,2
	F	1 718,8	481,2	310,4	219,9	205,3	113,2	261,8	25,8	81,2	20,1
	M	1 654,7	459,9	271,1	250,9	177,6	120,4	252,3	27,3	78,4	17,1
	A	1 594,4	413,7	265,9	279,6	189,6	96,6	244,5	17,5	69,0	18,1
	M	1 744,0	454,5	309,8	240,1	212,1	110,2	284,5	25,1	79,7	28,0
	J	1 591,1	431,2	300,9	212,4	180,2	126,5	225,3	22,6	72,0	20,2
	J	1 585,5	404,3	341,4	218,2	191,8	102,5	248,2	20,1	45,0	14,1
	A	1 576,0	505,1	256,2	190,9	180,0	99,7	242,0	25,7	58,7	17,6
	S	1 694,9	476,2	297,1	259,5	177,2	102,3	273,6	23,1	65,2	20,7
	O	1 935,3	451,1	417,6	254,9	215,5	121,5	341,5	31,8	76,7	24,8
1985	N		400,0	284,3	251,1	189,3		250,5	31,4	76,2	38,5
	D		396,8	332,3	292,2	180,9		205,0	23,1		21,6
1985	J		559,3	353,6				256,5	35,4	74,7	
	F		445,3	362,3				250,0		68,8	

ÉVOLUTION DU COMMERCE DE LA CE  
par sections de la CTCI

export

Valeurs en Mio ECU

Period Période	EUR 10	Deutsch- land	France	Italia	Nederland	Belg.Lux	United Kingdom	Ireland	Danmark	Ελλάδα	
<b>5 : PRODUITS CHIMIQUES</b>											
<b>intra-CE (EUR 10)</b>											
1982	IV	8 133,5	2 416,8	1 305,1	426,7	1 602,6	1 129,7	989,9	149,1	91,2	22,5
1983	I	8 925,5	2 762,3	1 347,9	507,6	1 834,0	1 203,5	939,2	182,6	124,5	24,0
	II	8 948,6	2 734,7	1 394,5	523,4	1 794,1	1 150,8	1 027,6	198,2	104,9	20,5
	III	8 489,3	2 555,7	1 281,4	491,6	1 770,1	1 087,7	957,7	211,0	111,9	22,1
	IV	9 664,8	3 044,8	1 504,6	614,4	1 801,3	1 303,5	1 068,1	184,0	114,2	30,0
1984	I	10 956,6	3 436,2	1 665,8	662,4	2 218,1	1 424,1	1 169,5	220,4	140,9	19,2
	II	10 818,2	3 264,9	1 747,5	679,6	2 159,8	1 370,2	1 206,0	225,8	135,4	29,0
	III	9 944,2	3 144,1	1 545,6	641,9	1 864,4	1 289,9	1 092,4	220,9	123,9	21,1
	IV		3 288,5	1 697,5	728,3	2 018,3		1 328,9	250,7	128,4	19,9
1983	O	3 254,5	1 028,0	497,1	167,6	648,2	438,8	367,2	62,1	38,4	7,1
	N	3 321,2	1 022,4	499,6	204,6	695,4	448,0	348,1	55,8	39,6	7,7
	D	3 232,9	991,0	505,3	240,7	604,7	421,9	354,9	66,5	31,8	16,0
1984	J	3 432,1	1 067,6	529,7	208,9	735,4	431,1	334,0	70,6	48,4	6,4
	F	3 563,7	1 142,3	524,7	189,5	704,2	474,6	408,5	71,6	42,1	6,2
	M	3 961,0	1 228,3	611,6	263,4	781,3	518,4	423,0	78,3	50,1	6,6
	A	3 510,4	1 062,9	593,8	210,7	667,6	469,2	393,6	67,1	41,0	4,5
	M	3 851,7	1 145,3	576,5	251,8	804,6	471,7	458,0	87,0	44,9	12,0
	J	3 477,9	1 056,2	577,7	216,3	685,0	447,9	364,4	71,8	46,5	12,2
	J	3 403,4	1 019,9	535,6	262,3	657,0	441,7	361,9	78,6	39,2	7,3
	A	3 098,5	1 010,1	466,5	154,9	594,4	394,8	374,0	55,1	40,4	8,2
	S	3 506,5	1 115,6	543,2	225,8	669,6	451,1	367,2	85,4	42,8	5,8
	O	3 941,0	1 224,4	591,6	264,5	749,7	489,3	484,8	83,1	48,0	5,6
	N		1 175,3	613,9	199,0	758,8		425,8	88,7	43,0	7,9
	D		897,8	492,4	264,5	555,4		415,7	79,7		6,5
1985	J		1 171,7	563,6			405,5	132,1	49,5		
	F		1 185,8	562,0			445,1		46,1		
<b>extra-CE (EUR 10)</b>											
1982	IV	7 315,0	2 717,2	1 241,2	667,5	727,6	446,4	1 195,5	107,2	180,4	31,9
1983	I	7 392,4	2 759,0	1 279,2	715,1	786,5	417,8	1 102,3	122,5	183,2	26,8
	II	8 168,4	2 968,0	1 478,6	790,2	782,5	430,2	1 349,7	134,1	204,8	30,4
	III	8 166,2	3 070,8	1 372,6	760,0	847,9	429,5	1 314,1	149,8	192,2	29,3
	IV	8 645,3	3 243,3	1 383,5	934,7	851,2	536,7	1 302,6	151,6	210,7	30,9
1984	I	9 312,2	3 500,7	1 471,9	916,3	1 027,6	557,1	1 396,1	185,0	227,8	29,6
	II	9 653,6	3 533,1	1 645,8	904,1	1 091,1	551,9	1 455,3	208,9	228,9	34,5
	III	9 268,1	3 486,7	1 707,5	968,2	766,4	527,3	1 356,7	189,2	220,4	45,9
	IV		3 650,2	1 702,3	1 200,1	1 052,6		1 539,4	186,6	258,1	41,3
1983	O	2 785,6	1 035,0	467,3	267,8	294,6	162,6	431,3	49,7	68,9	8,3
	N	2 878,1	1 071,6	446,5	303,4	298,4	182,8	446,9	50,5	68,7	9,2
	D	3 036,7	1 171,9	469,8	361,2	285,1	189,1	426,2	50,6	69,3	13,4
1984	J	2 940,4	1 082,1	428,2	325,3	366,5	172,8	427,6	58,5	72,1	7,4
	F	3 066,0	1 175,0	515,2	252,1	321,1	198,6	462,0	63,6	69,1	9,4
	M	3 303,9	1 246,0	528,5	338,5	340,6	184,9	504,7	62,9	84,9	12,7
	A	3 224,9	1 150,6	599,2	333,6	367,5	187,2	446,4	62,9	68,0	9,5
	M	3 375,6	1 258,4	543,4	277,5	409,7	194,5	520,3	76,5	81,2	14,0
	J	3 058,6	1 124,7	503,8	292,3	313,8	175,0	494,8	69,4	74,0	10,8
	J	3 396,2	1 185,0	678,7	377,0	362,0	167,8	467,9	73,9	67,4	16,6
	A	3 184,4	1 202,4	535,6	301,7	350,1	175,8	490,2	45,4	70,2	12,9
	S	2 962,4	1 100,6	493,5	294,2	312,5	182,3	417,1	69,7	76,1	16,3
	O	3 590,4	1 307,2	624,4	399,6	350,4	207,3	537,1	63,8	88,5	12,1
	N		1 207,7	562,9	294,1	413,6		520,8	54,5	85,2	16,8
	D		1 152,4	515,5	506,6	288,7		479,4	68,0		12,2
1985	J		1 245,1	570,6			503,1	69,3	86,5		
	F		1 210,0	594,5			525,7		96,2		

TRENDS IN EC TRADE  
by SITC sections

import

Value in Mio ECU

Period Période		EUR 10	Deutsch- land	France	Italia	Nederland	Belg.Lux	United Kingdom	Ireland	Danmark	Ελλάδα
<b>6 : MANUFACTURED GOODS CLASSIFIED BY MATERIAL</b>											
<b>intra-EC (EUR 10)</b>											
1982	IV	14 565,9	3 374,6	3 126,9	1 541,3	1 847,1	1 660,2	1 915,3	309,4	493,8	297,4
1983	I	15 070,6	3 449,7	3 428,7	1 509,1	1 734,7	2 051,6	1 895,1	314,9	417,3	269,6
	II	16 011,9	3 934,6	3 399,5	1 562,8	1 795,7	2 088,2	2 045,5	309,6	542,1	333,9
	III	14 251,5	3 625,4	2 643,7	1 505,5	1 630,2	1 631,5	2 148,9	309,6	417,1	339,7
	IV	16 753,8	4 182,0	3 348,5	1 752,3	1 887,2	1 976,6	2 371,1	337,6	535,3	363,2
1984	I	17 485,1	4 244,8	3 644,8	1 933,6	2 033,5	2 020,7	2 434,2	357,2	504,9	311,5
	II	18 107,5	4 417,7	3 837,3	2 046,1	2 062,1	2 081,6	2 413,8	329,6	522,1	397,3
	III	16 369,9	3 962,8	3 146,4	1 885,9	1 980,2	1 839,1	2 415,4	340,3	483,7	316,2
	IV	4 414,2	3 962,2	2 292,3	2 292,3	2 386,1		2 615,4	417,9	582,0	387,2
1983	O	5 661,4	1 383,2	1 145,1	544,1	637,6	729,4	841,4	111,9	175,5	93,0
	N	5 635,9	1 425,7	1 144,3	570,0	604,4	638,1	834,4	135,4	170,7	113,0
	D	5 456,4	1 377,9	1 056,6	638,3	641,7	603,1	705,5	90,2	187,8	155,4
1984	J	5 509,8	1 278,2	1 146,4	636,9	648,8	631,9	798,1	115,2	156,9	97,3
	F	5 549,4	1 347,0	1 136,1	542,5	709,2	648,1	775,5	122,4	167,9	100,7
	M	6 423,5	1 621,6	1 362,8	754,2	675,5	737,9	859,6	119,2	179,7	113,0
	A	5 786,7	1 455,9	1 226,7	644,1	665,8	639,9	765,5	103,4	157,2	128,2
	M	6 418,6	1 601,9	1 320,9	805,5	693,2	729,5	813,2	120,1	190,4	143,8
	J	5 891,1	1 360,8	1 290,6	597,6	683,9	711,5	845,6	105,6	172,2	123,2
	J	5 874,4	1 496,1	1 284,8	742,8	631,7	535,6	843,7	112,3	140,4	87,1
	A	4 727,1	1 183,2	655,4	426,2	667,2	632,4	759,0	111,1	175,5	117,1
	S	5 788,3	1 283,3	1 205,4	719,6	699,8	662,6	820,4	116,7	166,6	113,9
	O	6 927,8	1 559,1	1 440,0	768,3	845,1	796,9	1 037,9	143,3	210,8	126,3
1985	N	1 557,3	1 380,5	733,2	812,7	812,7	858,9	147,4	199,0	151,7	
	D	1 300,4	1 156,4	794,0	648,4	648,4	719,9	101,5	107,4		
1985	J	1 376,1	1 227,9				837,7	122,5	176,9		
	F	1 395,6	1 327,6				838,7	198,1			
<b>extra-EC (EUR 10)</b>											
1982	IV	9 352,9	2 723,0	1 356,4	1 020,9	572,9	1 318,0	1 777,1	73,1	400,9	110,4
1983	I	9 695,4	2 901,5	1 505,8	973,2	643,2	1 050,7	2 019,5	89,3	393,1	119,1
	II	10 570,0	3 180,4	1 486,6	1 204,8	648,1	1 200,8	2 219,1	91,5	421,8	116,8
	III	9 799,1	3 097,7	1 152,9	1 071,8	623,3	1 068,8	2 180,8	93,9	389,5	120,3
	IV	10 842,1	3 303,1	1 422,1	1 204,7	682,4	1 410,7	2 105,2	91,4	484,7	137,9
1984	I	12 420,8	3 620,3	1 530,5	1 357,7	857,1	1 799,0	2 510,8	112,9	497,5	135,0
	II	12 380,9	3 695,9	1 685,5	1 417,0	823,4	1 697,4	2 326,4	108,8	503,6	122,8
	III	11 558,6	3 535,6	1 415,3	1 433,4	781,9	1 407,6	2 294,8	106,3	472,2	111,5
	IV	3 708,1	1 707,7	1 512,1	795,9	795,9		2 442,1	111,8	570,7	153,5
1983	O	3 594,9	1 045,5	461,1	361,5	230,6	503,9	761,7	31,7	164,4	34,5
	N	3 718,3	1 146,4	470,2	384,1	248,7	469,1	762,7	35,4	160,9	40,9
	D	3 535,6	1 119,8	490,4	468,3	202,0	431,2	578,8	23,9	159,2	61,9
1984	J	4 168,9	1 164,9	477,8	463,2	322,5	572,8	916,1	37,9	169,1	44,6
	F	4 104,3	1 213,6	501,4	410,9	274,1	635,7	825,3	37,2	156,3	49,8
	M	4 148,0	1 242,2	551,4	482,3	260,2	591,6	772,1	37,4	169,9	40,8
	A	3 906,7	1 166,8	524,5	456,2	258,7	526,1	763,8	30,0	149,4	31,2
	M	4 397,5	1 349,5	584,4	538,9	286,2	569,0	792,7	41,6	177,4	57,7
	J	4 083,4	1 180,2	577,1	430,2	277,8	600,3	773,8	36,9	173,1	33,9
	J	3 937,1	1 229,3	545,2	520,8	274,3	439,8	726,0	33,1	133,8	34,8
	A	3 616,8	1 179,9	365,4	367,5	232,4	419,5	805,5	38,6	170,3	37,7
	S	3 987,5	1 134,3	504,3	546,7	274,2	544,0	742,8	34,0	167,4	39,9
	O	4 595,1	1 351,0	588,5	488,2	276,1	591,0	995,8	40,8	211,6	52,3
1985	N	1 263,9	604,2	438,4	274,0	274,0	794,1	42,8	193,0	58,2	
	D	1 108,7	501,7	588,8	247,5	247,5	662,1	27,1	42,0		
1985	J	1 331,1	607,4				959,6	47,9	197,7		
	F	1 216,2	624,6				811,8	181,2			

ÉVOLUTION DU COMMERCE DE LA CE  
par sections de la CTCI

export

Valeurs en Mio ECU

Period Période		EUR 10	Deutsch- land	France	Italia	Nederland	Belg.Lux	United Kingdom	Ireland	Danmark	Ελλάδα
<b>6 : ARTICLES MANUFACTURÉS CLASSÉS PAR MATIÈRES</b>											
<b>intra-CE (EUR 10)</b>											
1982	IV	14 995,8	4 197,6	2 462,9	2 085,6	1 487,7	2 738,1	1 470,7	198,3	215,4	139,6
1983	I	15 241,5	4 383,6	2 422,5	2 073,7	1 604,2	2 912,9	1 296,2	187,5	216,1	144,7
	II	16 214,9	4 416,1	2 657,5	2 473,2	1 689,7	2 963,2	1 429,9	201,9	240,8	142,5
	III	14 147,7	4 127,1	2 227,8	1 997,0	1 523,9	2 440,4	1 252,0	194,3	220,6	164,7
	IV	17 328,9	4 655,3	2 877,8	2 686,4	1 719,0	3 126,4	1 565,5	216,4	245,5	236,6
1984	I	17 779,4	4 900,5	3 019,9	2 392,7	1 874,4	3 283,9	1 612,6	226,6	255,1	213,7
	II	18 517,2	5 109,5	3 083,4	2 636,8	1 986,8	3 293,6	1 696,2	219,0	266,0	225,9
	III	16 546,4	4 795,1	2 616,5	2 512,9	1 694,7	2 852,8	1 448,0	200,1	246,1	180,1
	IV	5 316,0	5 316,0	3 275,3	3 021,6	1 937,1		1 792,5	238,2	261,4	239,6
1983	O	5 861,5	1 549,8	972,7	866,9	603,8	1 097,3	531,4	77,6	85,6	76,5
	N	5 884,9	1 579,8	941,7	918,7	637,9	1 036,1	543,0	77,4	91,4	58,8
	D	5 567,7	1 527,8	956,5	893,6	479,3	985,5	496,8	63,0	67,1	98,3
1984	J	5 528,8	1 511,3	948,3	773,3	643,3	1 029,5	403,4	68,7	80,9	70,1
	F	5 828,0	1 645,2	948,7	703,3	614,2	1 099,8	589,1	76,6	84,2	67,0
	M	6 418,7	1 745,3	1 123,3	914,8	616,9	1 153,7	616,9	81,2	90,4	76,4
	A	5 975,8	1 622,3	1 021,9	934,9	614,0	1 044,8	524,4	64,1	82,6	66,7
	M	6 480,3	1 835,2	1 036,1	906,2	689,8	1 140,9	609,3	81,1	95,1	86,6
	J	6 064,0	1 653,2	1 026,1	798,5	681,6	1 107,5	563,4	73,6	87,9	72,1
	J	5 861,9	1 667,6	1 034,5	906,3	549,6	993,1	500,5	68,7	66,2	75,5
	A	4 651,2	1 440,0	639,0	704,6	545,1	737,9	409,7	50,2	87,5	37,1
	S	6 033,8	1 687,2	942,3	909,8	600,5	1 112,6	539,6	81,2	91,2	69,3
	O	7 094,2	1 982,2	1 154,6	1 089,6	709,1	1 261,7	632,2	87,2	96,9	80,7
	N		1 815,6	1 152,8	912,3	699,0		610,4	82,1	90,4	87,3
	D		1 547,0	969,6	1 019,6	514,5		547,0	68,8		70,4
1985	J		1 813,5	988,2				495,0	75,7	87,4	
	F		1 798,2	1 100,9				548,8		83,6	
<b>extra-CE (EUR 10)</b>											
1982	IV	14 410,1	4 214,4	2 414,9	2 266,5	580,8	1 478,7	2 978,4	44,7	241,7	190,0
1983	I	13 231,4	4 085,4	2 259,8	2 150,2	544,4	1 574,1	2 162,9	46,0	232,1	176,3
	II	14 149,9	4 326,9	2 393,4	2 525,1	559,6	1 496,9	2 311,2	51,6	310,9	174,4
	III	13 609,2	4 324,4	2 075,9	2 279,1	548,6	1 389,5	2 463,1	53,4	302,2	173,1
	IV	15 707,0	4 817,7	2 655,7	2 793,0	662,2	1 809,8	2 325,4	57,4	282,4	303,2
1984	I	15 423,0	4 766,1	2 487,3	2 578,0	650,9	1 795,0	2 561,1	63,9	309,6	211,1
	II	16 330,8	4 933,6	2 821,5	2 658,8	742,4	1 799,9	2 653,0	70,3	381,6	269,8
	III	15 687,0	5 249,6	2 471,9	2 739,5	657,5	1 716,3	2 248,4	62,8	291,0	250,1
	IV	5 423,8	5 423,8	3 097,2	3 257,0	837,2		2 612,5	78,8	320,2	234,1
1983	O	5 027,3	1 577,7	863,8	805,1	213,2	616,7	733,9	20,0	101,4	95,6
	N	5 236,7	1 578,2	812,2	1 007,8	245,1	617,3	784,9	19,5	105,4	66,2
	D	5 445,8	1 667,0	973,1	983,3	204,1	566,9	807,3	17,8	89,3	136,9
1984	J	4 722,4	1 451,6	769,8	850,4	213,5	546,7	712,2	17,8	88,1	72,3
	F	5 226,0	1 590,2	813,4	793,1	214,0	637,2	980,9	20,2	103,0	74,1
	M	5 466,5	1 725,8	904,3	933,0	223,4	608,7	865,9	25,9	114,5	65,1
	A	5 240,6	1 558,1	875,4	948,3	248,9	545,2	858,4	19,3	119,3	67,6
	M	5 753,8	1 756,1	1 050,4	895,8	276,5	636,2	847,5	28,0	131,3	132,0
	J	5 333,2	1 620,4	896,5	817,3	218,2	615,8	947,6	22,8	125,8	68,7
	J	5 530,2	1 741,8	1 015,8	969,1	225,0	640,5	755,7	24,2	74,5	83,5
	A	5 031,5	1 727,4	724,1	911,0	255,8	393,6	826,2	11,5	102,8	79,2
	S	5 195,0	1 780,9	731,9	865,7	236,0	681,9	672,3	27,2	110,8	88,3
	O	6 055,9	1 826,6	1 037,3	1 065,5	312,3	679,0	922,0	26,3	118,2	68,7
	N		1 886,5	1 040,9	838,3	306,6		902,7	28,3	112,2	91,7
	D		1 732,8	1 021,3	1 363,9	217,0		795,2	24,3		74,0
1985	J		1 771,7	892,9				752,5	21,4	91,2	
	F		1 648,4	1 011,6				816,6		96,6	

**TRENDS IN EC TRADE**  
 by SITC sections

import

Value in Mio ECU

Period Période	EUR 10	Deutsch- land	France	Italia	Nederland	Belg.Lux	United Kingdom	Ireland	Danmark	Ελλάδα	
<b>7 : MACHINERY AND TRANSPORT EQUIPMENT</b>											
<b>intra-EC (EUR 10)</b>											
1982	IV	23 042,6	4 646,6	5 421,8	2 909,5	2 269,2	2 516,8	3 873,6	381,6	613,8	409,6
1983	I	22 059,5	4 763,1	4 738,1	2 542,3	2 173,4	2 453,4	4 070,4	424,3	575,8	318,7
	II	24 028,1	5 141,0	4 775,5	2 973,3	2 366,7	2 704,5	4 681,1	414,7	621,0	350,3
	III	21 054,8	4 806,7	3 888,5	2 539,6	2 081,1	2 247,4	4 179,4	395,5	588,8	327,7
	IV	25 166,8	5 478,8	5 075,9	2 924,5	2 592,4	2 620,3	4 705,7	445,9	732,7	590,6
1984	I	25 314,5	5 385,4	4 988,0	3 131,4	2 712,8	2 757,4	4 744,0	501,9	738,5	355,1
	II	25 226,7	5 168,9	4 997,9	3 249,6	2 591,7	2 704,9	4 872,1	498,7	718,1	424,9
	III	23 411,5	5 199,1	4 288,5	3 014,2	2 378,3	2 440,3	4 577,6	475,5	684,8	353,1
	IV	6 015,9	5 506,5	3 996,3	3 023,1	3 023,1	4 747,1	559,1	914,9	529,9	
1983	O	8 112,2	1 853,5	1 567,5	903,5	789,7	861,2	1 565,0	145,8	230,3	195,6
	N	8 115,7	1 749,0	1 671,0	902,7	825,2	831,4	1 585,7	169,6	238,3	142,8
	D	8 863,7	1 878,7	1 827,9	1 114,2	936,1	906,4	1 564,8	129,6	262,6	243,3
1984	J	7 823,4	1 699,9	1 510,0	967,3	875,0	832,0	1 409,9	166,3	243,0	120,1
	F	8 033,0	1 665,1	1 562,8	875,4	890,9	907,2	1 615,1	158,4	237,9	120,2
	M	9 450,2	2 022,2	1 916,0	1 286,3	947,1	1 015,5	1 714,9	176,7	256,3	115,1
	A	8 476,7	1 845,0	1 641,1	944,4	900,2	1 001,3	1 627,5	154,4	235,1	127,8
	M	9 243,1	1 885,6	1 785,6	1 438,7	909,4	958,7	1 647,3	188,5	260,2	169,1
	J	7 485,5	1 438,4	1 571,9	866,2	780,0	735,5	1 592,5	155,9	218,9	126,2
	J	7 872,5	1 843,9	1 577,9	1 034,6	762,1	691,5	1 506,2	149,4	210,7	96,2
	A	6 962,7	1 407,1	1 164,5	849,0	807,8	772,3	1 445,9	177,4	227,6	111,1
	S	8 567,7	1 947,7	1 545,0	1 139,8	815,5	963,1	1 614,8	148,4	245,5	147,8
	O	9 505,6	2 016,4	1 925,4	1 216,9	1 010,3	1 069,1	1 591,8	176,3	310,9	188,6
	N	2 044,7	1 933,2	1 356,9	1 023,8	1 023,8	1 693,0	182,4	300,8	197,8	
	D	1 957,4	1 685,1	1 417,9	975,9	975,9	1 586,9	155,6			138,0
	1985	J		1 883,6	1 531,2			1 513,0	188,3	295,0	
		F		2 049,3	1 818,9			1 731,8		300,5	
<b>extra-EC (EUR 10)</b>											
1982	IV	13 622,3	3 634,7	2 945,1	1 185,8	1 113,6	803,7	2 947,1	263,1	431,0	298,2
1983	I	13 347,3	3 580,2	2 790,4	984,1	1 051,1	875,7	3 037,4	308,4	475,4	244,6
	II	14 887,1	4 035,1	2 530,9	1 306,3	1 182,7	895,4	3 855,3	317,6	407,9	355,8
	III	13 794,5	3 889,4	2 114,2	1 188,7	1 153,3	824,5	3 696,7	286,4	384,1	257,2
	IV	16 404,2	4 775,5	2 656,4	1 389,2	1 529,4	1 002,5	3 953,0	364,8	483,3	250,0
1984	I	16 538,4	4 473,6	2 547,4	1 535,4	1 526,6	1 097,5	4 186,5	400,4	528,3	242,7
	II	17 261,9	4 828,6	2 806,0	1 574,1	1 374,6	974,3	4 448,4	417,1	510,9	327,9
	III	17 283,6	4 751,9	2 569,9	1 856,1	1 480,5	877,8	4 500,0	425,7	501,6	320,1
	IV	5 742,8	3 244,0	2 039,8	1 647,8	1 647,8	4 857,6	546,2	597,5	589,4	
1983	O	5 157,1	1 478,8	810,1	468,4	445,0	298,5	1 321,9	122,9	151,2	60,2
	N	5 428,9	1 580,5	928,0	429,5	508,1	315,3	1 305,5	126,8	165,5	69,8
	D	5 699,3	1 721,0	915,8	488,9	571,1	360,4	1 232,3	123,2	165,4	121,2
1984	J	5 427,0	1 355,8	878,6	571,9	471,8	387,6	1 382,4	125,9	177,1	76,0
	F	5 440,3	1 540,6	805,6	463,4	545,0	318,9	1 361,1	135,1	166,4	104,1
	M	5 673,2	1 578,5	863,2	500,1	509,8	390,5	1 441,9	139,4	186,4	63,3
	A	5 394,6	1 598,2	887,4	465,4	422,5	318,6	1 327,2	113,6	160,1	101,4
	M	6 080,1	1 672,9	972,1	601,3	480,7	324,7	1 535,0	160,4	185,6	147,4
	J	5 766,5	1 559,1	947,3	505,0	463,2	321,1	1 584,0	142,8	166,8	77,2
	J	5 556,7	1 639,1	896,5	492,1	469,5	267,1	1 405,4	116,3	155,5	115,4
	A	5 690,8	1 547,0	800,1	601,9	431,0	284,8	1 590,7	171,6	172,6	91,0
	S	6 025,1	1 565,7	873,0	771,1	566,7	306,8	1 516,3	137,3	173,8	114,5
	O	7 183,1	2 036,9	1 138,4	686,7	574,2	366,7	1 790,2	198,0	213,0	179,0
	N		1 884,8	1 144,3	609,9	554,0	609,9	1 622,3	176,8	205,8	220,2
	D		1 836,9	922,6	738,9	471,1	471,1	1 446,2	162,3		180,0
	1985	J		1 800,1	1 121,6			1 628,5	185,2	222,9	
		F		1 854,8	1 049,8			1 522,4		194,2	

ÉVOLUTION DU COMMERCE DE LA CE  
par sections de la CTCl

export

Valeurs en Mio ECU

Period Période		EUR 10	Deutsch- land	France	Italia	Nederland	Belg.Lux	United Kingdom	Ireland	Danmark	Ελλάδα
<b>7 : MACHINES ET MATÉRIEL DE TRANSPORT</b>											
<b>intra-CE (EUR 10)</b>											
1982	IV	22 177,2	9 372,8	3 183,4	2 487,4	1 429,6	2 534,4	2 390,4	418,1	349,0	12,1
1983	I	22 187,4	9 498,9	3 351,3	2 517,7	1 398,9	2 469,0	2 174,1	406,3	361,6	9,6
	II	23 720,5	9 631,6	3 834,5	2 774,1	1 452,2	2 703,9	2 400,1	454,0	459,4	10,6
	III	20 297,1	8 387,2	2 900,6	2 491,1	1 383,7	2 093,5	2 260,7	466,1	305,5	8,8
	IV	24 501,4	9 711,2	3 720,3	3 230,9	1 630,7	2 583,7	2 659,2	522,9	426,1	16,6
1984	I	25 421,9	10 520,7	4 210,6	2 782,2	1 623,8	2 661,3	2 634,6	556,5	414,1	18,2
	II	24 447,4	9 455,4	3 819,1	2 970,0	1 787,6	2 504,3	2 872,6	635,6	385,4	17,5
	III	23 183,9	9 849,0	3 248,3	2 800,4	1 538,4	2 135,2	2 663,8	587,2	349,8	11,8
	IV		12 139,1	4 150,2	3 331,3	1 917,1		3 375,5	748,3	399,0	22,8
1983	O	7 833,7	3 152,2	1 200,6	934,1	530,2	868,2	849,6	170,1	123,6	5,1
	N	8 125,3	3 191,5	1 160,4	1 094,6	583,3	808,3	923,6	196,8	163,4	3,4
	D	8 512,8	3 373,3	1 353,9	1 196,7	515,8	891,0	894,9	156,1	123,1	7,9
1984	J	7 544,2	3 047,3	1 262,7	879,9	533,3	799,2	727,2	168,7	119,5	6,3
	F	8 632,1	3 782,0	1 345,2	859,5	532,9	864,8	929,7	183,7	129,2	5,0
	M	9 242,9	3 695,1	1 603,3	1 040,5	557,7	997,7	974,0	204,0	163,8	6,8
	A	8 192,8	3 318,2	1 295,2	963,9	542,1	904,3	878,3	174,1	111,4	5,3
	M	8 832,1	3 491,5	1 302,6	1 062,7	672,9	954,2	989,2	213,3	138,0	7,8
	J	7 409,1	2 645,2	1 221,2	946,2	573,6	642,5	1 000,2	247,9	128,0	4,4
	J	7 926,6	3 139,7	1 344,2	1 135,1	503,6	584,7	922,5	200,2	91,8	4,7
	A	6 585,7	2 866,7	806,3	697,7	481,3	662,4	810,4	141,4	117,8	1,6
	S	8 652,8	3 841,3	1 096,9	968,5	553,2	876,7	932,9	245,9	131,9	5,7
	O	10 134,7	4 447,5	1 418,2	1 045,9	683,4	969,3	1 188,0	235,9	140,7	5,9
1984	N		3 920,9	1 419,4	1 032,5	700,3		1 155,0	245,7	139,5	6,8
	D		3 772,7	1 314,6	1 252,6	527,9		1 019,3	267,1		9,8
1985	J		3 675,9	1 378,3				879,1	194,3	166,0	
	F		4 147,7	1 637,3				1 054,2		184,6	
<b>extra-CE (EUR 10)</b>											
1982	IV	29 553,7	12 787,1	5 648,2	3 624,8	1 068,9	841,0	4 782,7	151,6	616,4	33,0
1983	I	26 502,2	11 368,8	5 021,5	3 433,8	1 055,6	780,1	3 984,9	133,2	691,1	33,2
	II	27 929,2	11 852,6	5 314,5	3 826,2	1 107,1	758,6	4 258,1	175,2	616,2	20,8
	III	26 630,2	11 583,6	4 924,5	3 389,2	942,1	744,9	4 296,7	173,3	544,3	31,6
	IV	32 305,0	13 717,4	5 862,6	4 579,1	1 231,3	934,2	4 867,6	203,7	867,4	41,6
1984	I	31 286,8	13 469,5	5 569,5	4 115,7	1 244,9	865,8	5 065,2	208,1	727,9	20,0
	II	30 210,7	12 478,2	6 152,2	3 803,7	1 160,7	885,6	4 764,5	239,6	704,2	21,9
	III	30 239,5	12 850,7	5 689,1	4 298,5	1 024,9	798,3	4 600,8	238,1	718,4	20,7
	IV		16 309,1	6 794,0	4 900,1	1 478,1		5 517,0	296,1	974,8	22,0
1983	O	9 765,8	4 220,8	1 805,8	1 349,7	350,8	305,6	1 461,4	59,9	195,6	16,2
	N	10 633,5	4 439,8	1 812,2	1 586,9	473,7	293,9	1 669,2	60,9	287,8	9,2
	D	11 702,9	5 075,6	2 232,5	1 637,2	406,7	319,4	1 686,5	82,1	247,2	15,8
1984	J	9 910,3	4 023,8	1 868,6	1 525,1	419,0	276,5	1 562,1	57,5	172,6	5,2
	F	10 490,9	4 736,7	1 668,6	1 270,3	418,1	292,6	1 830,8	67,4	201,7	4,9
	M	10 802,0	4 713,0	2 032,9	1 321,1	407,8	296,6	1 671,6	83,3	265,8	9,8
	A	9 993,7	4 256,9	1 927,0	1 376,5	378,3	293,4	1 485,1	62,7	205,6	8,3
	M	10 847,8	4 585,5	2 262,2	1 197,7	442,8	317,1	1 687,2	80,7	266,8	7,8
	J	9 348,0	3 635,7	1 964,7	1 231,0	339,9	273,0	1 591,2	96,1	210,6	5,7
	J	10 541,5	4 266,8	2 105,8	1 670,8	358,5	264,9	1 568,1	77,6	220,5	8,5
	A	9 778,6	4 367,1	1 688,4	1 208,6	302,4	227,3	1 671,5	53,2	253,4	6,6
	S	9 924,7	4 216,0	1 894,5	1 445,8	367,9	297,0	1 362,9	107,5	227,5	5,7
	O	12 108,1	5 361,5	2 086,1	1 546,9	482,0	313,2	1 931,1	109,5	270,0	7,7
1984	N		5 410,9	2 113,3	1 340,9	501,6		1 966,8	86,7	305,8	9,6
	D		5 505,2	2 599,9	2 019,5	435,7		1 600,1	100,4		4,6
1985	J		4 837,3	1 618,2				1 660,0	79,8	202,4	
	F		4 877,0	1 724,6				1 829,9		244,9	

**TRENDS IN EC TRADE**  
 by SITC sections

import

Value in Mio ECU

Period Période	EUR 10	Deutsch- land	France	Italia	Nederland	Belg.Lux	United Kingdom	Ireland	Danmark	Ελλάδα	
<b>8 : MISCELLANEOUS MANUFACTURED ARTICLES</b>											
<b>intra-EC (EUR 10)</b>											
1982	IV	8 653,5	2 083,6	2 152,2	571,8	1 147,6	924,8	1 257,0	245,4	199,3	71,8
1983	I	8 862,3	2 199,4	2 062,4	544,2	1 271,5	1 049,8	1 270,9	211,3	196,4	56,3
	II	8 088,4	2 029,6	1 808,5	563,3	1 045,2	938,6	1 231,1	229,7	180,9	61,5
	III	8 831,4	2 317,1	1 818,1	597,6	1 223,3	1 034,8	1 346,9	236,7	203,5	53,5
	IV	9 151,0	2 371,3	1 900,8	637,8	1 137,2	959,4	1 555,8	273,7	228,3	86,9
1984	I	10 030,4	2 568,9	2 141,2	628,8	1 336,5	1 212,0	1 578,8	255,1	241,7	67,5
	II	8 916,0	2 182,1	1 934,8	694,5	1 097,0	969,2	1 495,4	232,6	227,3	83,1
	III	9 971,5	2 557,9	2 044,7	714,5	1 357,6	1 100,6	1 603,5	271,6	251,2	69,8
	IV		2 549,7	2 183,2	791,2	1 382,7		1 748,7	324,3	279,8	111,5
1983	O	3 194,1	793,6	649,7	211,5	425,3	361,5	552,3	97,7	79,5	23,0
	N	2 998,0	767,5	638,2	211,0	345,0	303,4	523,0	108,6	74,3	27,0
	D	2 955,2	810,9	613,2	214,8	363,8	288,1	488,3	66,6	73,6	35,8
1984	J	3 018,5	785,7	653,6	194,2	403,0	343,9	471,5	81,7	65,7	19,2
	F	3 325,5	847,5	695,9	194,8	466,0	414,2	515,4	88,5	82,8	20,3
	M	3 681,1	936,6	791,9	239,3	467,6	452,2	588,4	84,8	92,7	27,7
	A	3 005,4	760,7	637,5	224,9	373,7	346,3	482,6	75,8	76,8	27,1
	M	3 020,5	711,2	630,2	286,5	360,0	318,7	512,6	88,6	78,9	33,8
	J	2 897,3	710,0	667,1	183,0	358,6	302,3	514,7	68,4	71,5	21,8
	J	3 510,1	960,5	799,5	244,3	434,1	339,1	552,5	78,4	78,3	23,3
	A	3 103,2	832,2	556,4	180,3	452,5	360,6	513,3	95,3	90,8	21,9
	S	3 362,5	765,4	688,8	291,0	470,0	398,9	543,5	97,9	82,0	25,0
	O	4 008,9	966,3	840,3	274,9	535,5	428,3	703,1	117,4	107,8	35,4
1985	N		834,7	713,5	253,7	441,1		551,8	115,7	91,5	44,6
	D		749,7	644,0	262,8	376,1		472,5	79,4		30,1
1985	J		809,2	700,2				477,9	80,4	85,7	
	F		895,5	811,1				568,6		102,0	
<b>extra-EC (EUR 10)</b>											
1982	IV	6 851,2	2 247,4	1 287,7	535,3	519,4	214,3	1 733,5	64,7	217,0	32,0
1983	I	7 268,8	2 569,0	1 203,5	472,2	634,6	253,2	1 791,3	75,9	239,7	29,3
	II	6 836,1	2 268,3	1 125,4	566,1	539,0	221,9	1 809,2	71,9	205,9	28,2
	III	7 566,9	2 745,8	1 096,7	567,0	635,8	220,6	1 973,3	72,4	229,5	25,9
	IV	7 604,5	2 685,4	1 152,4	570,1	530,0	238,2	2 077,2	76,0	235,4	39,8
1984	I	8 640,4	3 168,7	1 253,6	573,0	745,5	277,6	2 226,0	87,2	276,6	32,2
	II	8 044,4	2 700,5	1 256,5	572,2	623,7	243,9	2 283,4	78,9	249,6	35,6
	III	8 920,2	3 244,3	1 242,1	648,2	723,4	262,9	2 399,4	83,1	283,2	33,7
	IV		3 078,5	1 356,2	723,4	627,3		2 466,9	86,4	287,4	46,3
1983	O	2 639,4	933,6	367,8	197,8	203,0	84,3	729,1	25,4	86,7	11,8
	N	2 527,9	869,1	393,1	186,8	167,3	74,5	720,7	27,7	78,1	10,6
	D	2 440,1	885,6	391,6	185,6	158,4	74,7	633,7	22,7	70,7	16,9
1984	J	2 733,8	970,8	398,8	183,0	248,5	89,8	725,2	27,1	81,3	9,2
	F	2 953,9	1 105,4	420,3	176,3	254,9	93,3	769,6	30,7	93,3	10,0
	M	2 951,7	1 093,1	434,5	213,4	241,9	94,4	730,5	29,3	101,7	12,9
	A	2 642,7	934,6	409,0	192,1	206,5	79,0	707,4	23,5	78,6	12,0
	M	2 785,2	905,1	416,7	223,9	213,0	84,8	800,4	31,4	95,1	14,9
	J	2 622,1	860,6	431,1	155,7	201,6	79,4	786,0	23,9	75,2	8,6
	J	2 863,6	1 024,1	447,4	188,3	231,6	81,1	777,4	25,0	78,1	10,5
	A	3 012,5	1 141,1	383,1	182,7	244,4	96,6	823,8	29,8	100,6	10,5
	S	3 047,9	1 079,0	411,5	278,1	246,1	83,9	803,0	28,1	105,2	12,9
	O	3 379,5	1 158,0	474,7	247,8	254,9	97,4	980,1	34,3	115,0	17,4
1985	N		1 040,5	467,3	222,7	210,4		803,2	30,9	95,5	16,4
	D		882,6	398,6	252,7	160,8		679,5	20,1		12,2
1985	J		1 209,7	485,2				888,0	31,3	108,7	
	F		1 175,8	491,5				823,5		107,1	

ÉVOLUTION DU COMMERCE DE LA CE  
par sections de la CTCI

export

Valeurs en Mio ECU

Period Période	EUR 10	Deutsch- land	France	Italia	Nederland	Belg.Lux	United Kingdom	Ireland	Danmark	Ελλάδα	
<b>8 : ARTICLES MANUFACTURÉS DIVERS</b>											
<b>intra-CE (EUR 10)</b>											
1982	IV	8 214,1	2 049,8	942,1	2 205,3	742,5	776,4	975,0	207,8	202,0	113,2
1983	I	8 892,5	2 179,0	1 122,9	2 549,6	805,4	833,5	873,5	192,0	209,6	127,0
	II	8 074,1	1 936,7	1 002,3	2 128,5	752,5	797,1	929,9	208,4	197,3	121,4
	III	8 571,3	2 112,1	1 045,1	2 386,7	763,8	736,7	996,2	214,8	199,5	116,4
	IV	9 342,7	2 197,2	1 070,3	2 556,7	820,1	881,8	1 104,0	266,4	225,9	220,1
1984	I	10 057,3	2 437,7	1 249,4	2 817,8	905,3	913,8	1 066,0	253,0	241,8	172,5
	II	8 840,3	2 153,9	1 078,7	2 177,1	866,4	872,7	1 025,9	250,1	224,7	190,7
	III	9 892,8	2 443,5	1 158,0	2 907,5	845,0	826,9	1 092,3	221,8	229,5	168,2
	IV		2 486,9	1 210,9	2 847,1	953,8		1 271,3	288,4	250,5	198,9
1983	O	3 270,1	768,6	385,9	917,8	291,5	309,8	359,4	92,5	77,2	67,4
	N	3 080,2	717,9	341,8	807,2	289,6	291,9	407,2	98,7	79,4	46,6
	D	2 983,9	710,7	342,6	830,1	237,9	277,2	340,4	74,1	68,4	102,7
1984	J	3 013,3	720,6	384,8	851,6	279,9	277,5	298,8	74,3	73,9	51,9
	F	3 321,2	830,5	410,8	891,1	291,6	308,6	367,8	86,3	80,4	53,9
	M	3 719,7	887,5	453,9	1 072,6	334,0	327,3	398,3	92,5	87,4	66,2
	A	3 008,2	737,1	371,0	782,7	275,4	296,8	335,4	78,1	69,7	61,9
	M	2 979,9	740,5	346,0	698,6	304,6	288,7	360,1	88,8	79,1	73,4
	J	2 853,1	676,3	361,6	694,7	286,2	286,7	334,1	83,2	75,5	54,9
	J	3 388,5	843,0	441,6	995,9	251,0	274,2	371,0	84,9	60,3	66,6
	A	2 964,8	754,6	300,4	869,8	269,3	236,5	358,6	53,2	79,4	42,8
	S	3 545,3	849,0	415,9	1 048,6	324,1	314,1	362,5	83,5	87,7	59,9
	O	3 963,1	980,7	456,5	1 087,8	358,8	355,1	482,6	95,4	87,6	58,5
	N		783,3	404,6	859,3	324,6		427,1	104,7	91,7	80,7
	D		722,7	349,9	900,2	255,7		358,0	88,6		58,8
1985	J		832,1	391,0				293,7	84,3	82,1	
	F		895,7	468,5				367,0		88,7	
<b>extra-CE (EUR 10)</b>											
1982	IV	7 863,7	2 265,2	1 232,4	2 037,8	257,0	214,8	1 423,5	62,9	337,0	33,0
1983	I	7 391,4	2 187,7	1 182,7	1 931,2	222,4	233,6	1 206,5	54,6	344,3	28,4
	II	7 745,8	2 162,6	1 228,1	2 049,2	231,3	237,5	1 396,4	65,8	339,6	35,2
	III	8 089,7	2 423,0	1 151,3	2 474,8	234,0	217,9	1 538,6	72,7	350,6	26,8
	IV	9 248,4	2 606,2	1 387,9	2 443,1	302,6	271,9	1 680,6	88,5	415,8	51,8
1984	I	9 079,8	2 552,9	1 378,7	2 409,4	272,4	295,0	1 616,6	77,9	436,2	40,7
	II	9 117,7	2 538,8	1 490,6	2 335,3	302,9	260,3	1 642,0	85,0	410,4	52,4
	III	10 206,6	3 009,8	1 456,8	2 899,0	271,0	280,9	1 691,5	80,7	469,3	47,6
	IV		3 041,0	1 734,4	3 168,5	380,6		2 077,4	103,7	530,5	65,3
1983	O	3 052,7	874,3	444,7	853,3	96,5	88,6	510,8	31,6	138,6	14,3
	N	3 087,1	836,6	447,1	798,4	117,2	103,8	600,9	29,6	141,4	12,1
	D	3 106,4	897,2	493,0	785,8	89,0	78,8	577,9	27,0	133,2	24,6
1984	J	2 796,7	734,5	421,7	821,3	90,5	97,4	469,4	21,8	127,8	12,3
	F	3 010,6	883,2	443,0	761,5	87,1	98,7	553,4	28,0	144,3	11,4
	M	3 268,1	936,4	514,2	825,7	94,8	98,8	591,5	28,1	161,7	16,9
	A	2 952,9	828,1	451,5	820,1	94,8	84,8	500,3	24,7	132,9	15,6
	M	3 050,6	882,8	474,0	709,6	113,8	95,4	585,3	27,6	142,1	20,1
	J	3 123,8	828,3	565,6	804,4	94,1	79,6	569,8	32,6	133,0	16,4
	J	3 496,2	1 018,1	586,8	997,9	96,2	94,1	545,3	28,5	112,9	16,2
	A	3 423,3	1 070,2	417,2	933,7	86,5	85,2	635,6	17,2	161,0	16,8
	S	3 310,6	928,5	452,8	978,9	101,3	101,4	509,0	35,0	188,9	14,8
	O	4 059,8	1 095,1	619,6	1 121,5	123,2	126,0	734,8	33,0	185,3	21,4
	N		1 008,5	603,7	923,2	134,0		710,1	32,9	184,8	27,0
	D		941,0	512,5	1 126,9	96,6		624,6	38,0		16,2
1985	J		917,2	441,1				575,1	27,0	151,3	
	F		959,4	548,5				598,7		180,0	



Quantity in 1000 kg

Quantités en 1000 kg

SITC CTCI Rev. 2	Products - Produits	1984	EUR 10	Deutsch- land	France	Italia	Nederland	Belg.-Lux	United Kingdom	Ireland	Danmark	Ελλάδα
001	Live animals	O	116 830	14 815	19 447	37 925	5 087	16 876	17 794	3 648	34	205
		N		13 296	17 282	38 585	5 227		18 562	2 796	54	446
		D		11 377	13 833	86 705	3 556		6 134	2 488	44	164
011	Meat, fresh, chilled or frozen	O	244 975	71 062	63 809	41 719	8 691	10 802	25 917	1 668	861	20 446
		N		72 883	53 177	49 788	8 091		21 060	1 952	702	31 713
		D		56 534	44 771	89 475	7 794		16 264	2 045	511	13 922
012	Meat, salted, dried or smoked	O	29 502	851	1 387	40	336	218	25 561	1 302	4	3
		N		729	1 494	52	314		23 556	1 186	3	10
		D		647	1 152	28	296		19 331	756	1	7
014	Prepared or preserved meat, n.e.s.	O	28 311	5 450	3 240	2 488	2 558	1 918	11 040	555	185	877
		N		5 395	2 959	1 981	2 505		12 144	652	224	1 222
		D		4 702	2 397	1 036	2 301		8 847	535	185	546
022	Milk and cream	O	432 246	26 298	22 620	245 665	85 801	26 882	4 628	5 403	2 452	12 497
		N		19 254	17 466	226 344	89 928		2 750	3 570	2 699	17 222
		D		24 935	15 471	319 760	99 564		2 642	2 864	2 907	11 668
023	Butter	O	42 952	4 780	5 846	5 984	3 325	14 758	6 359	73	1 561	286
		N		7 446	3 493	11 495	3 972		4 922	79	1 240	420
		D		5 816	2 422	6 886	4 971		5 233	42	544	419
024	Cheese and curd	O	91 961	24 474	5 862	34 153	2 805	9 642	11 974	167	509	2 375
		N		23 621	5 910	34 078	2 710		10 356	308	608	2 948
		D		20 125	5 341	29 630	2 991		10 709	163	432	3 362
025	Birds' eggs, fresh, preserved	O	39 998	20 199	3 905	9 741	1 091	2 230	1 516	910	365	41
		N		23 644	3 485	7 583	817		2 552	888	187	34
		D		25 764	2 064	5 424	808		2 449	870	147	72
034	Fish, fresh, chilled or frozen	O	71 497	18 122	15 406	6 139	6 785	3 687	10 050	3 739	6 949	620
		N		18 557	17 119	6 956	18 432		11 615	1 744	7 387	838
		D		15 151	13 150	9 736	15 340		13 281	4 595	5 233	949
035	Fish, dried, salted or smoked	O	6 477	2 763	555	847	1 573	207	75	88		369
		N		2 154	849	1 843	694		78	122	1	562
		D		3 535	632	1 977	501		31	58	1	298
036	Crustaceans and molluscs, fresh, frozen	O	25 850	945	5 680	1 389	8 808	6 890	734	47	160	197
		N		886	7 022	1 414	11 248		565	78	327	195
		D		843	6 922	2 138	7 316		534	86	226	593
037	Fish etc., prepared or preserved	O	12 806	2 530	2 425	1 517	1 682	1 563	2 238	491	156	204
		N		2 780	2 732	1 568	1 460		2 016	623	223	338
		D		3 245	1 894	1 565	731		1 640	424	150	192
041	Wheat and meslin, unmilled	O	641 876	117 873	31 969	286 476	86 165	77 656	26 629	9 133	5 770	5
		N		76 974	14 799	358 772	57 750		28 570	3 167	3 058	
		D		34 484	12 128	749 511	53 154		19 390	6 355	6 588	2
042	Rice	O	65 656	11 210	18 764	10 920	8 234	1 897	12 690	329	1 197	415
		N		13 236	23 616	3 124	5 248		13 192	173	1 612	369
		D		9 708	13 719	294	5 818		13 676	269	1 175	234
043	Barley, unmilled	O	378 380	57 421	5 365	110 737	41 944	158 045	3 986	746	115	20
		N		6 804	5 983	103 990	37 531		8 903	26		
		D		17 777	10 089	228 261	38 310		6 569	117		
044	Maize (corn), unmilled	O	424 366	95 433	385	106 309	114 788	28 216	50 736	6 746	6 134	15 619
		N		120 442	475	148 961	201 441		92 484	12 354	12 325	26 572
		D		60 798	9 256	99 141	141 478		115 084	11 317	11 421	44 110
045	Other cereals, unmilled	O	56 959	18 632	851	10 268	16 239	10 169	591	50	119	40
		N		13 172	1 486	22 227	14 204		833	13	84	58
		D		10 121	600	17 175	10 436		453	14	210	
046	Meal and flour of wheat	O	29 830	6 919	5 517	2	9 129	3 291	251	4 341	376	4
		N		10 939	4 574	1 255	8 676		421	4 377	503	2
		D		7 301	3 608	34	6 722		419	4 242	403	24
047	Other cereal meals and flours	O	10 552	957	2 160	14	2 918	566	191	316	3 167	263
		N		856	2 384	16	2 992		101	365	2 343	379
		D		1 197	2 260	11	2 007		153	271	3 285	208
048	Preparations of cereals, flour, starches	O	150 686	37 689	22 650	15 175	25 918	19 586	18 741	5 297	3 947	1 685
		N		32 891	21 595	20 354	18 919		14 591	4 875	3 234	3 846
		D		31 828	17 578	16 515	15 121		10 085	3 628	2 946	795
054	Vegetables and edible roots	O	640 800	266 476	71 036	24 549	127 666	99 218	41 368	6 496	3 243	748
		N		344 421	78 368	43 992	160 918		31 623	8 738	3 616	1 054
		D		339 336	63 562	57 724	137 077		40 233	7 027	3 741	600
056	Vegetables, roots, tubers, preserved	O	152 741	67 089	16 427	6 348	7 763	13 806	36 600	1 719	2 855	134
		N		62 184	14 303	14 427	9 027		37 297	1 610	3 081	362
		D		61 628	13 219	11 524	6 685		31 644	1 764	2 207	149
057	Fruit and nuts, fresh or dried	O	370 339	160 514	53 609	7 457	40 088	36 243	58 920	8 530	4 487	513
		N		95 433	26 965	9 161	27 774		43 784	7 872	5 517	207
		D		67 513	11 480	23 127	19 086		33 432	7 027	4 291	307
058	Prepared or preserved fruit	O	139 393	46 720	31 916	4 790	20 654	9 116	20 374	2 535	2 970	318
		N		37 267	16 488	7 688	22 044		17 658	1 470	2 567	304
		D		41 884	14 633	4 929	17 484		17 577	2 437	2 471	103
061	Sugar and honey	O	205 443	37 071	10 001	39 391	24 300	52 051	27 808	8 021	6 718	82
		N		56 133	9 118	53 073	27 881		24 172	23 219	7 653	116
		D		47 236	6 026	49 335	19 923		20 829	5 274	5 486	45
062	Sugar confectionery, not containing cocoa	O	14 729	2 957	2 152	991	2 094	1 516	2 846	1 531	520	123
		N		2 942	1 534	3 022	1 943		2 616	1 483	448	113
		D		2 860	1 671	2 020	1 509		1 881	1 007	264	70
071	Coffee and coffee substitutes	O	12 707	933	4 245	76	1 946	2 642	1 542	214	1 030	79
		N		1 910	3 649	556	1 593		1 391	208	825	78
		D		757	3 565	127	1 537		1 090	195	1 408	47
072	Cocoa	O	19 603	5 266	2 153	2 783	2 612	3 419	2 213	435	427	304
		N		4 919	2 425	4 925	2 308		2 560	273	376	371
		D		4 731	2 079	9 384	1 375		1 696	687	321	304

**import  
INTRA (EUR 16)**
**COMMERCE DE LA CE  
par groupes de la CTCI**

Value in 1000 ECU

Valeurs en 1000 ECU

SITC CTCI Rev. 2	Products - Produits	1984	EUR 10	Deutsch- land	France	Italia	Nederland	Belg.-Lux	United Kingdom	Ireland	Danmark	Ελλάδα
001	Animaux vivants p. alimentation humaine	O N D	256 851 21 174 18 255	24 619 25 514 24 418	32 629 98 813 219 377	107 866 98 813 219 377	11 440 11 850 7 937	23 633	45 910 37 602 15 901	9 882 8 944 21 090	165 323 324	707 1 454 1 004
011	V viande etc. frais, réfrigérés, congelés	O N D	593 560 149 147 153 181 142 157	152 364 142 141 112 586	127 815 148 010 255 658	19 397 18 707 18 877	22 556	57 149 45 227 35 259	3 123 3 872 4 791	2 571 2 191 1 723	59 438 74 021 40 200	
012	V viande etc. séchés, salés, fumés	O N D	81 547 4 025 4 304 3 787	7 603 9 173 8 883	181 262 159	1 383 1 534 1 389	1 399	64 415 60 801 49 795	2 476 2 147 1 621	27 21 10	38 70 79	
014	Préparations et conserves de viande	O N D	84 005 17 461 16 789 15 123	10 105 9 656 8 094	7 666 6 697 3 539	7 263 7 508 6 421	5 721	31 140 34 394 25 463	1 669 1 585 1 640	586 667 563	2 394 3 256 1 479	
022	Lait et crème de lait	O N D	209 907 20 915 15 143 14 077	11 848 9 907 9 647	94 874 93 275 121 769	44 647 47 958 54 772	14 362	5 456 3 521 3 535	620 424 745	2 885 3 539 4 014	14 300 18 251 11 961	
023	Beurre	O N D	122 053 14 564 23 451 18 761	16 341 9 314 5 962	15 482 25 940 18 136	13 076 14 685 18 397	36 466	21 893 16 508 17 881	189 217 122	3 041 2 098 882	921 1 253 1 487	
024	Fromage et caillébotte	O N D	285 122 80 251 77 526 70 620	19 091 18 527 17 254	100 810 104 072 96 599	8 896 8 616 9 545	30 616	38 843 32 376 34 536	546 1 006 675	1 110 1 573 992	6 959 8 793 9 787	
025	Œufs d'oiseaux	O N D	43 123 21 164 25 294 27 892	4 418 3 858 2 544	10 375 9 913 8 474	1 289 1 103 777	2 280	2 049 3 133 2 991	1 090 1 109 1 089	355 316 166	125 124 231	
034	Poissons frais, réfrigérés, congelés	O N D	104 585 23 048 22 535 24 006	25 778 26 249 22 344	21 776 24 453 31 915	8 543 9 463 8 879	8 673	10 099 12 732 11 976	1 324 902 1 583	4 220 5 463 4 642	1 221 954 1 449	
035	Poissons séchés, salés, fumés	O N D	13 985 6 040 6 806 9 309	1 716 2 021 4 301	2 853 5 847 7 143	1 095 628 507	871	198 250 193	208 239 172	5 5	1 004 1 406 630	
036	Crustacés frais, réfrigérés, congelés	O N D	35 724 3 137 2 933 2 818	11 884 12 838 12 884	5 533 5 443 6 696	3 253 2 847 2 871	8 173	2 940 1 963 2 296	189 357 370	329 519 351	286 299 826	
037	Poissons, crustacés, préparés ou conservés	O N D	43 238 7 521 9 032 8 879	9 407 11 130 7 863	5 109 5 896 5 625	4 668 4 291 2 554	8 843	7 155 7 064 6 166	1 658 1 876 1 336	249 479 292	628 1 394 613	
041	Froment et méteil non moulus	O N D	139 110 23 750 16 531 6 989	7 157 3 472 3 719	64 150 81 818 172 598	17 196 11 565 10 789	16 156	6 736 7 430 5 257	2 292 802 1 483	1 669 845 1 488	4	
042	Riz	O N D	44 787 8 045 8 917 6 636	14 229 14 964 9 747	4 051 1 456 217	4 844 3 107 3 338	1 079	10 404 10 448 11 027	284 140 226	939 1 196 966	912 693 436	
043	Orge non mondée	O N D	78 273 11 078 1 832 3 831	1 350 1 471 2 311	23 937 22 850 49 006	8 619 7 377 7 918	32 051	849 1 801 1 304	331 8 48	51	9	
044	Maïs non moulu	O N D	100 098 20 666 27 721 14 445	104 122 2 267	26 074 36 676 24 020	26 606 45 652 33 011	6 491	12 985 22 556 27 494	1 762 3 026 2 768	1 597 3 021 2 736	3 813 6 555 10 966	
045	Autres céréales non moulus	O N D	12 734 4 170 3 038 2 473	319 523 219	2 277 4 888 3 806	3 351 3 177 2 228	2 280	214 300 158	46 14 21	74 49 109	23 72	
046	Semoule et farine de froment	O N D	10 865 2 568 3 410 2 607	2 295 1 893 1 533	1 281 19	3 089 2 922 2 235	1 097	104 180 196	1 586 1 714 1 657	112 147 118	3 1 6	
047	Autres semoules et farines	O N D	3 506 299 269 368	759 819 836	18 12 17	918 893 633	195	99 45 58	122 136 106	993 744 1 021	103 148 81	
048	Préparations de céréales, farines, féculés	O N D	162 163 30 581 27 813 26 144	36 331 36 070 28 682	14 871 23 591 19 135	16 629 14 779 11 629	20 325	26 704 21 587 13 144	10 429 9 655 7 086	3 576 3 274 2 750	2 917 4 032 1 586	
054	Légumes, plantes, etc., frais	O N D	202 904 87 743 101 086 108 580	26 712 27 097 22 408	8 645 14 031 19 718	27 990 28 676 31 184	19 656	24 364 20 095 23 773	3 892 4 343 5 005	3 171 3 593 3 140	731 1 006 1 205	
056	Légumes, racines, etc., conservés	O N D	126 446 53 812 49 721 49 198	14 638 13 519 11 350	7 354 20 864 13 481	7 961 8 996 7 194	12 646	25 572 26 387 22 714	1 796 1 555 1 694	2 513 2 873 2 106	134 467 219	
067	Fruits frais, secs, sauf oléagineux	O N D	227 726 89 309 57 313 39 163	41 286 25 717 11 210	4 463 7 285 14 171	19 159 13 449 10 154	22 472	40 807 30 361 22 199	5 833 4 579 4 694	3 966 5 694 3 873	431 343 308	
066	Préparations et conserves de fruits	O N D	131 256 37 136 29 161 34 009	36 026 21 297 15 791	5 462 8 288 6 539	13 928 15 094 11 457	8 438	23 938 18 712 17 682	2 458 1 915 2 409	3 349 3 171 2 604	521 495 185	
061	Sucres et miel	O N D	99 160 16 550 19 560 15 263	4 463 3 940 2 733	24 061 32 587 32 588	8 781 8 781 7 234	25 868	13 139 12 402 8 856	4 436 4 771 2 009	2 799 2 760 2 286	83 112 60	
062	Confiserie, sucreries, sans cacao	O N D	34 240 6 696 7 067 6 538	4 821 3 587 4 268	3 317 8 877 5 378	4 630 4 081 3 150	3 620	5 907 5 596 3 956	3 686 3 532 2 483	1 314 1 121 638	349 347 227	
071	Café et succédané du café	O N D	78 974 5 073 9 342 3 826	27 840 22 740 23 891	910 10 518 2 066	9 978 7 501 7 817	15 653	11 603 11 258 7 940	1 407 1 716 1 226	5 853 4 724 8 049	667 790 454	
072	Cacao	O N D	82 637 21 848 20 508 20 321	10 263 11 018 9 210	8 902 16 089 31 426	10 937 9 756 6 292	14 967	11 236 12 695 8 144	1 853 1 157 2 803	1 441 1 452 1 696	1 380 1 677 1 579	

Quantity in 1000 kg

Quantités en 1000 kg

SITC CTCI Rev. 2	Products - Produits	1984	EUR 10	Deutsch- land	France	Italia	Nederland	Belg.-Lux	United Kingdom	Ireland	Danmark	Ελλάδα
073	Chocolate and cocoa preparations	O	35 156	6 155	6 823	1 455	4 382	4 268	8 373	2 003	1 446	251
		N		5 078	9 450	7 383	4 361	7 450	1 913	1 234	322	
		D		3 819	5 949	3 688	2 996	3 632	1 103	893	141	
074	Tea and mate	O	1 194	190	37	73	117	149	194	343	87	4
		N		98	57	228	98	184	104	90	14	
		D		51	33	419	97	229	306	65	11	
075	Spices	O	2 456	882	284	191	492	292	165	70	87	33
		N		830	285	425	456	184	61	81	26	
		D		724	274	86	261	112	59	77	21	
081	Feeding stuff for animals	O	1 157 541	150 409	108 990	79 161	383 913	190 947	154 876	39 442	40 627	9 176
		N		131 894	108 752	107 618	473 116	164 569	48 511	51 531	6 460	
		D		155 336	96 641	114 974	380 688	128 995	40 340	52 818	4 410	
091	Margarine and shortening	O	49 844	3 525	8 559	1 886	8 349	4 729	19 979	457	416	1 944
		N		5 925	9 300	1 636	6 334	18 917	464	175	3 310	
		D		2 460	6 489	1 280	7 666	19 334	339	80	889	
098	Edible products and preparations n.e.s.	O	63 376	12 713	8 401	3 953	9 007	13 581	9 901	2 875	1 962	983
		N		11 941	7 217	6 795	10 083	10 012	2 595	1 558	976	
		D		12 289	6 451	3 827	8 857	9 228	2 594	1 362	641	
111	Non-alcoholic beverages, n.e.s.	O	653 984	12 875	16 295	3 638	584 153	25 102	6 584	927	147	4 263
		N		17 093	7 335	3 452	358 637	4 864	1 330	117	100	
		D		23 024	7 035	2 220	19 975	5 281	741	57	1 593	
112	Alcoholic beverages	O	343 069	84 157	90 301	17 344	24 435	25 928	88 573	3 775	7 735	821
		N		74 026	87 982	40 685	24 901	92 819	4 462	9 027	1 722	
		D		86 565	82 605	24 748	22 392	68 978	3 070	7 340	2 514	
121	Tobacco, unmanufactured and waste	O	8 155	2 219	1 125	149	1 557	1 555	891	81	63	515
		N		2 908	1 880	764	1 867	382	55	54	536	
		D		1 823	2 311	183	772	195	20	41	262	
122	Tobacco, manufactured	O	15 483	2 067	4 254	1 967	2 327	1 513	2 670	425	53	207
		N		1 886	4 443	3 270	2 153	2 036	452	47	7	
		D		1 520	3 484	2 962	1 709	1 477	303	112	228	
211	Hides, skins (excluding furskins), raw	O	53 424	4 158	2 430	29 968	7 785	3 332	5 070	235	23	445
		N		4 280	1 728	26 954	6 398	3 648	245	115	1 085	
		D		4 621	1 254	27 397	5 816	3 101	147	14	520	
212	Furskins, raws	O	442	75	39	55	2	269	7	5	5	
		N		43	8	23	44	36	4	4	2	
		D		79	40	43	46	32	27	1		
222	Seeds for 'soft' fixed vegetable oil	O	335 749	184 102	8 482	140	48 064	68 553	25 101	533	779	15
		N		57 251	27 109	224	27 320	12 436	109	1 352	18	
		D		55 237	7 602	10 193	60 751	1 150	123	1 107	19	
223	Seeds for other fixed vegetable oils	O	6 264	1 879	1 344	382	638	1 135	221	193	436	38
		N		1 692	1 189	622	917	138	553	342	50	
		D		6 368	810	321	563	106	100	400	30	
232	Natural rubber latex; rubber, gums	O	1 674	613	112	289	88	403	21	72	53	23
		N		557	410	315	35	3	28	83	48	
		D		329	22	133	37	36	136	41		
233	Synthetic rubber latex, rubber, etc.	O	87 686	20 153	12 918	16 508	9 302	15 012	10 378	929	1 969	516
		N		19 208	12 708	12 898	7 272	9 779	842	1 687	1 627	
		D		15 069	10 762	11 914	5 256	9 114	651	1 729	936	
244	Cork, natural, raw and waste	O	134	57	3	54		9	1	10		
		N		56	3	84	4		1	1		
		D		36		91		1	5			
245	Fuel wood and wood charcoal	O	15 382	1 099	33	488	337	11 707	1 707	11		4
		N		2 772	23	359	203	863	4	10		
		D		1 108	21	436	508	237		21		
246	Pulpwood, (incl. chips and wood waste)	O	260 408	27 412	21 292	22 839	22 682	158 763	5 815	23	1 361	1
		N		33 075	17 722	18 068	21 278	3 651	15	1 019		
		D		34 514	18 540	21 933	24 034	2 086	55	540		
247	Other wood, rough or roughly squared	O	171 480	48 468	6 462	58 515	23 718	22 860	6 534	561	4 362	
		N		50 134	6 826	81 335	23 043	3 341	423	4 349		
		D		45 844	6 266	81 781	12 498	5 313	324	9 823		
248	Wood, simply worked, and sleepers	O	142 975	22 164	16 453	19 782	35 278	26 506	17 403	2 702	2 465	242
		N		21 952	15 373	19 312	31 417	12 296	3 799	2 590	295	
		D		18 037	11 618	24 018	25 697	11 746	1 638	1 744	182	
251	Pulp and waste paper	O	225 900	57 962	51 576	45 918	49 087	9 931	7 011	745	3 570	
		N		84 685	40 965	37 772	52 731	8 930	715	2 518	150	
		D		60 564	33 431	36 455	30 643	9 542	450	2 900	5	
261	Silk	O	32	7	1	18		4	1			1
		N		2	5	9						11
		D		3	6	5						
263	Cotton	O	10 628	1 678	2 201	2 644	1 024	1 056	892	642	162	329
		N		1 820	1 915	2 259	906		1 165	107	192	10
		D		1 119	1 736	2 212	520		874	283	131	34
264	Jute and other textile bast fibres	O	1 034	219	383	6	35	98	184	73	15	21
		N		261	273	64	122	68				
		D		304	345	23	36	50				
265	Veg. textile fibres, excluding cotton, jute	O	14 905	655	2 825	1 233	725	8 564	999	75	16	23
		N		544	2 567	6 867	177	928	67	42	6	
		D		500	1 823	1 373	135	957	66	3	2	
266	Synthetic fibres for spinning	O	41 599	6 615	7 165	9 842	1 882	7 099	6 618	264	678	1 436
		N		6 482	7 323	9 732	1 971	4 730	223	601	1 870	
		D		5 615	6 294	9 826	1 427	4 295	196	559	1 265	
267	Other man-made fibres for spinning	O	16 047	2 611	1 945	4 523	2 196	1 616	1 252	1 590	10	304
		N		2 184	1 536	4 203	1 565	1 048	1 764	30	257	
		D		1 974	1 289	3 967	1 268	863	1 715	191		

**Import  
INTRA (EUR 10)**
**COMMERCE DE LA CE  
par groupes de la CTCI**

Value in 1000 ECU

Valeurs en 1000 ECU

SITC CTCI Rev. 2	Products - Produits	1984	EUR 10	Deutsch- land	France	Italia	Nederland	Belg.-Lux	United Kingdom	Ireland	Danmark	Ελλάδα
073	Chocolat et préparat. aliment. au cacao	O	101 142	17 080	20 665	4 533	11 625	11 660	22 946	7 191	4 640	902
		N		14 159	29 049	21 659	12 461	20 114	6 491	4 043	1 204	
		D		10 531	16 665	11 455	7 752	11 684	3 239	2 610	487	
074	Thé et maté	O	5 779	995	293	578	518	877	799	1 242	440	37
		N		508	440	1 436	469	699	382	477	138	
		D		302	277	2 859	487	936	1 294	317	116	
075	Épices	O	8 269	1 547	1 188	1 712	1 548	984	436	288	433	133
		N		1 702	892	2 972	1 217	563	167	410	87	
		D		1 517	862	823	818	489	156	416	63	
081	Nourriture pour animaux	O	259 971	36 949	31 983	39 340	46 331	39 194	39 718	8 890	12 757	4 809
		N		32 992	30 013	43 784	59 361	42 050	10 660	14 576	4 014	
		D		37 237	27 214	56 333	47 457	33 500	9 791	15 265	2 809	
091	Margarine, graisses culinaires	O	46 883	3 837	9 311	2 493	6 711	3 890	16 466	484	320	2 371
		N		6 688	10 173	2 271	4 780	16 822	479	128	4 168	
		D		2 730	6 837	1 653	6 310	17 292	344	58	1 106	
098	Produits et préparat. aliment., n.d.a.	O	90 947	17 278	12 896	6 377	12 243	14 767	16 780	5 028	2 636	2 942
		N		16 340	11 183	17 403	12 844	16 539	4 446	1 985	2 030	
		D		19 890	11 099	7 334	11 401	14 293	3 946	1 651	2 086	
111	Boissons non alcooliques, n.d.a.	O	26 448	3 808	3 038	846	5 402	5 718	2 533	499	127	4 778
		N		3 136	2 775	1 030	4 886	2 049	606	114	73	
		D		3 332	2 882	506	4 770	2 177	390	71	1 730	
112	Boissons alcooliques	O	344 213	84 022	41 621	18 651	30 962	35 246	114 118	6 746	11 558	1 388
		N		88 937	46 680	45 903	38 049	108 260	7 400	13 742	2 914	
		D		98 724	42 255	57 714	33 106	76 960	4 144	11 982	4 412	
121	Tabacs bruts et déchets	O	28 179	6 981	654	1 110	5 776	6 952	1 749	387	158	4 412
		N		9 724	890	5 402	6 220	1 144	201	284	4 216	
		D		5 383	2 750	960	1 763	487	75	295	2 538	
122	Tabacs fabriqués	O	146 854	15 124	50 666	27 227	21 129	12 694	15 133	2 564	618	1 699
		N		13 260	58 987	44 572	18 696	12 687	2 793	371	68	
		D		11 480	50 223	40 974	14 384	10 570	1 738	561	1 790	
211	Culrs et peaux bruts, sauf pelleteries	O	118 789	6 782	4 387	75 751	16 026	6 234	7 812	427	60	1 310
		N		6 823	3 078	70 226	12 741	6 273	457	266	3 034	
		D		5 504	2 494	68 124	11 482	5 436	238	37	1 466	
212	Pelleteries brutes	O	20 584	10 387	1 539	4 890	167	1 747	1 240		557	37
		N		3 543	723	1 713	2 521	3 150	337	147		
		D		10 700	1 590	5 560	3 247	7 462	6 752	27		
222	Fruits oléagineux pour extract. d'huiles douces	O	175 742	95 175	4 016	202	26 646	35 851	13 176	227	440	9
		N		29 971	12 470	272	15 833	5 757	110	680	11	
		D		28 150	3 715	5 838	33 819	472	116	512	15	
223	Fruits oléagineux pour extract. d'autres huiles	O	3 667	1 252	901	204	404	498	163	96	216	33
		N		964	674	265	540	136	274	167	49	
		D		3 220	447	163	344	84	39	200	20	
232	Caoutchouc naturel	O	2 233	829	153	389	111	486	30	110	81	34
		N		785	551	498	53	27	42	119	56	
		D		420	32	208	52	59	186	69		
233	Caoutchouc synthétique	O	109 297	29 731	16 752	22 205	6 943	15 105	14 630	966	2 137	628
		N		28 284	17 605	17 289	5 450	13 924	602	1 967	2 169	
		D		21 731	14 201	18 194	3 842	12 480	780	2 036	1 413	
244	Liège brut et déchets	O	98	21	2	30	1	16	3	26		
		N		30	4	24	12		4	2		
		D		20	1	26	1		8			
245	Bois chauffage, charbon de bois	O	1 373	143	47	72	104	569	432	6		6
		N		280	9	33	49	143	3			
		D		118	12	65	169	36	20	2		
246	Bois de trituration	O	11 214	975	1 085	1 789	1 094	5 924	268	1	78	
		N		1 011	1 019	1 408	1 016	148		57		
		D		1 198	968	1 447	1 257	102	6	28		
247	Autres bois bruts ou simplement équarris	O	18 284	5 486	746	6 757	1 859	2 269	630	191	335	
		N		5 996	600	6 942	1 996	481	129	361		
		D		5 688	527	9 560	1 064	436	115	768		
248	Bois simplement travaillés, traverses	O	51 110	9 678	6 949	5 584	9 997	8 697	7 229	1 398	1 210	168
		N		9 691	6 389	5 812	8 664	5 363	1 726	1 124	201	
		D		7 501	4 668	7 096	7 295	5 009	885	690	105	
251	Pâtes à papier et déchets de papier	O	56 532	13 402	14 228	15 195	8 397	3 022	1 684	212	392	60
		N		15 850	11 383	12 646	11 989	1 741	490	292	7	
		D		14 968	8 135	11 419	5 691	1 977	278	329		
261	Soie	O	679	56	32	501		39	18		7	26
		N		55	125	197	1					32
		D		40	124	153	1					
263	Coton	O	16 465	1 679	3 151	5 386	998	1 919	990	1 474	148	720
		N		1 723	2 646	3 884	1 152	1 124	119	143	56	
		D		1 470	2 300	4 149	857	890	532	176	82	
264	Jute et autres fibres libériennes	O	420	71	166	22	33	23	52	22	27	14
		N		97	145	16	18	30	39			
		D		90	184	32	6	21	26			
265	Fibres végétales (sauf coton, jute)	O	15 707	1 078	3 018	3 516	181	5 812	1 739	248	58	67
		N		863	3 332	15 528	115	1 636	233	47	19	
		D		784	2 021	3 143	83	1 809	98	11	6	
266	Fibres synthétiques pour filage	O	86 712	13 682	15 044	19 366	3 682	16 807	13 526	578	1 220	2 797
		N		12 951	15 599	19 278	3 529	9 412	565	1 100	3 998	
		D		11 589	13 151	20 800	2 654	8 581	433	1 069	2 573	
267	Aut. fibres synthétiques et artif., déchets	O	21 270	2 964	2 475	6 501	2 397	2 273	2 277	1 421	9	963
		N		2 485	2 043	5 549	1 555	1 648	1 527	53	940	
		D		2 269	1 669	5 434	1 348	1 484	1 220		606	

**EC TRADE  
by SITC groups**
**import  
INTRA (EUR 10)**

Quantity in 1000 kg

Quantités en 1000 kg

SITC CTCI Rev. 2	Products - Produits	1984	EUR 10	Deutsch- land	France	Italia	Nederland	Belg.-Lux	United Kingdom	Ireland	Danmark	Ελλάδα
268	Wool and other animal hair	O	14 963	2 143	1 551	3 876	726	3 596	2 342	320	276	133
		N		1 772	1 171	3 844	494		1 863	380	241	183
		D		1 732	1 159	4 485	475		1 806	212	208	115
269	Old clothing, other text. articles; rega	O	26 380	2 587	4 935	5 164	6 426	8 063	960	124	55	66
		N		1 752	4 324	8 050	5 703		1 330	143	87	68
		D		2 820	2 958	6 090	3 268		544	76	60	38
271	Fertilizers, crude	O	45 599	4 756	2 260	3 009	15 763	12 296	8 986	224	325	
		N		3 069	2 626	1 635	3 868		3 552	157	244	1 466
		D		13 410	1 890	1 604	21 768		4 869	111	247	
273	Stone, sand and gravel	O	6 366 531	1 119 098	449 763	113 105	3 329 505	1 219 750	77 934	45 357	9 725	1 294
		N		1 284 146	444 969	78 348	2 029 552		41 643	36 377	10 397	21 342
		D		1 181 340	362 454	78 661	1 510 268		40 121	22 133	9 546	3 435
274	Sulphur and unroasted iron pyrites	O	42 862	4 998	6 160	596	17 073	10 654		8	3 373	
		N		898	3 143	7 140	42 564			26	5 291	
		D		622	4 820	7 868	17 029			17	8 069	10 493
277	Natural abrasives, n.e.s.	O	64 629	873	1 457	54	45 236	767	16 148	12	82	
		N		448	484	42	32 422		3 407	19	119	
		D		365	569	46	23 921		3 320	11	46	0
278	Other crude minerals	O	1 734 259	343 971	284 187	226 583	384 597	382 862	84 139	12 077	16 734	39 109
		N		381 534	268 183	195 483	346 611		71 946	16 354	19 815	57 699
		D		359 036	251 846	240 697	257 526		76 167	10 255	13 236	16 755
281	Iron ore and concentrates	O	83 925	62 800	7 615	198	25	12 688	597		2	
		N		1 821	4 907	107	13		5			
		D		81 163	6 957	169	65		759			2
282	Iron or steel scrap and waste	O	780 971	119 633	27 222	394 416	52 167	156 792	3 113	5 671	19 707	2 250
		N		109 652	29 875	297 704	47 913		2 291	9 610	2 105	16 165
		D		118 274	38 268	288 485	68 166		2 580	13 075	3 010	204
288	Ores and concentrates of uran and thorium	O	23			23						
		N										
		D										
287	Base metal ores and concentrates, n.e.s.	O	195 427	29 187	26 506	22 543	41 544	19 808	52 590	53	128	3 078
		N		12 932	14 394	26 078	15 125		50 297	78	196	1 337
		D		27 710	21 621	16 504	58 409		19 780	57	250	788
288	Non-ferrous metal waste and scrap	O	127 880	44 257	12 481	21 453	16 085	26 301	5 520	574	1 209	
		N		44 078	13 366	20 230	13 528		3 090	530	1 099	
		D		42 726	14 770	20 353	7 859		3 100	303	2 079	0
289	Precious metal ores, waste, n.e.s.	O	3 554	34	3 501				19			
		N		17	2		1		7			
		D		44	5 006	22	6					
291	Crude animal materials, n.e.s.	O	62 915	14 118	13 069	3 637	7 285	12 672	7 941	629	3 622	42
		N		13 736	13 095	3 310	5 540		11 039	640	4 231	138
		D		15 121	10 518	5 412	6 255		6 124	448	2 759	97
292	Crude vegetable materials, n.e.s.	O	92 568	35 984	20 451	6 068	9 128	6 913	10 212	872	2 687	253
		N		36 329	16 272	6 476	8 302		17 624	911	2 023	348
		D		32 830	15 578	10 415	16 863		12 398	732	1 897	288
322	Coal, lignite and peat	O	1 390 340	110 805	411 028	55 360	218 315	266 840	285 611	60 396	1 406	579
		N		113 326	289 184	123 924	133 215		246 436	51 525	722	681
		D		116 103	303 888	248 763	131 427		201 802	30 682	1 545	5 060
323	Briquettes, coke, semi-coke	O	818 895	44 502	220 184	15 547	82 691	232 586	205 924	4 838	8 062	4 561
		N		42 408	229 577	13 013	72 435		166 891	3 598	12 831	3 158
		D		45 624	202 064	15 609	86 448		133 697	372	4 143	6 249
333	Petroleum oils, crude	O	3 374 517	1 008 544	1 215 448	378 906	439 618	155 138		109 377	67 488	
		N		1 721 616	1 183 402	255 136	671 972		116 404	116 404	160 567	
		D		2 429 637	1 912 150	138 751	695 166		110 186		345 675	
334	Petroleum products, refined	O	5 167 573	1 862 745	654 149	133 862	256 974	774 622	1 045 332	358 421	63 218	18 250
		N		1 787 881	776 725	232 488	395 006		2 414 400	276 004	51 862	12 142
		D		1 767 934	491 141	173 785	267 872		979 082	211 279	74 988	7 996
335	Residual petroleum products, n.e.s.	O	456 644	202 028	57 429	18 323	69 785	26 890	43 709	13 711	22 867	1 902
		N		189 277	62 846	10 677	85 077		30 122	13 446	23 501	486
		D		183 966	56 831	46 655	42 290		42 132	7 493	12 969	1 693
341	Gas, natural and manufactured	O	1 589 433	31 298	344 111	294 024	269 519	627 377	3 737	13 217	8 022	128
		N		47 216	993 523	280 952	218 605		14 436	10 896	7 509	198
		D		43 099	701 723	365 689	191 597		17 038	11 505	9 079	89
351	Electric current	O										
		N										
		D										
411	Animal oils and fats	O	68 703	11 768	4 049	1 171	24 048	8 525	17 066	424	1 389	265
		N		10 669	4 117	1 711	23 970		13 862	433	1 183	335
		D		9 504	5 017	1 926	18 494		8 089	315	1 058	148
423	Fixed vegetable oils, 'soft'	O	122 243	26 922	19 922	23 207	11 160	11 879	24 399	1 744	2 924	86
		N		17 765	16 330	24 690	13 284		18 052	2 710	2 948	79
		D		15 936	16 061	37 103	16 762		17 116	1 138	3 521	173
424	Other fixed vegetable oils	O	36 022	5 082	8 907	7 585	3 552	3 659	4 167	2 477	552	41
		N		6 590	7 447	10 063	1 849		4 906	2 013	595	106
		D		4 714	6 806	7 563	2 679		2 499	919	638	82
431	Processed animal and vegetable oils, etc.	O	80 125	17 614	14 611	6 570	13 628	10 202	5 438	961	10 941	160
		N		17 931	13 571	9 107	13 469		8 584	2 152	10 642	601
		D		14 482	11 709	6 051	9 801		8 819	940	10 857	407
511	Hydrocarbons, n.e.s., derivatives	O	578 946	138 805	86 606	41 151	61 282	185 634	56 567	937	4 668	3 296
		N		134 937	85 769	46 057	77 120		58 075	1 012	1 636	1 138
		D		141 871	63 979	32 588	65 112		40 426	1 469	4 334	1 044
512	Alcohols, phenols, etc.	O	277 375	106 478	45 709	33 166	40 473	27 877	14 328	1 424	6 789	1 131
		N		126 045	34 476	38 539	33 852		15 404	1 869	5 538	1 273
		D		93 942	31 322	28 290	30 203		10 766	1 549	4 074	804

**import  
INTRA (EUR 10)**
**COMMERCE DE LA CE  
par groupes de la CTCI**

Value in 1000 ECU

Valeurs en 1000 ECU

SITC CTCI Rev. 2	Products - Produits	1984	EUR 10	Deutsch- land	France	Italia	Nederland	Belg.-Lux	United Kingdom	Ireland	Danmark	Ελλάδα
268	Laines et poils fins ou grossiers	O N D	61 255	11 574 10 277 9 146	8 404 5 238 4 835	18 858 19 767 22 618	2 025 1 455 1 069	11 933	7 495 7 346 6 048	1 109 1 432 680	803 774 705	1 054 1 032 751
269	Friperie, drilles et chiffons	O N D	13 459	877 689 722	3 326 3 188 2 199	2 479 3 877 3 271	2 239 1 869 1 050	3 391	782 714 399	223 161 161	98 121 80	44 89 17
271	Engrais bruts	O N D	2 179	412 331 979	186 166 133	390 262 193	281 259 404	494	380 178 254	15 13 8	31 15 15	235
273	Pierres, sables et graviers	O N D	48 078	8 753 9 358 8 470	4 830 4 282 3 527	4 625 3 637 3 497	18 364 12 338 8 827	6 435	1 987 1 560 1 035	539 522 344	424 377 316	121 892 171
274	Soufre et pyrites de fer non grillées	O N D	10 479	884 60 53	1 048 596 967	100 1 270 1 465	2 869 7 135 2 803	1 833	3 143 7 041 7 558	4 25 7	598 890 1 387	1 970 568
277	Abrifs naturels (y compr. diam. indust.)	O N D	13 761	4 665 3 743 1 781	882 790 900	2 675 1 811 2 823	967 1 538 746	3 932	441 132 114	11 69 6	30 84 17	158 9 2 867
278	Autres produits minéraux bruts	O N D	82 530	23 832 25 819 25 673	12 379 11 296 12 116	15 824 14 226 16 218	8 107 7 876 7 105	11 097	6 215 7 048 5 404	1 816 2 229 960	1 921 1 905 1 512	1 339 1 886 825
281	Minerais de fer et concentrés	D N D	2 685	2 329 99 3 241	146 99 144	32 50 30	3 2 7	104	70 8 40		1 1	
282	Ferrailles de fonte, de fer ou d'acier	D N D	114 309	17 328 17 058 18 052	4 909 5 198 5 906	55 824 42 989 47 182	9 308 9 628 10 151	22 130	385 483 413	971 1 257 1 670	3 061 274 477	395 2 534 43
286	Minerais d'uranium, de thorium	O N D	157			157						
287	Minerais de métaux communs, n.d.a.	O N D	80 383	14 669 9 140 13 121	10 891 6 512 6 898	12 433 8 889 7 375	15 289 6 248 10 849	10 107	14 924 12 998 5 379	36 51 36	30 67 144	2 004 1 229 202
288	Déchets de métaux non ferreux	O N D	134 933	50 898 46 800 44 578	11 594 11 783 12 786	23 382 20 086 23 426	14 165 10 789 8 220	28 391	4 257 6 859 2 491	355 289 203	1 891 1 119 859	1
289	Minerais des métaux précieux, déchets	O N D	9 223	3 109 2 019 4 915	2 187 3 544 2 976	615 491	377 443 121	1 382	1 553 601 1 022			
291	Matières brutes d'origine animale, n.d.a.	O N D	33 814	8 883 9 918 7 757	8 744 8 119 6 174	5 018 6 731 7 428	2 622 2 584 2 281	3 141	3 812 4 505 2 801	166 300 310	1 399 1 853 1 072	249 298 219
292	Matières brutes d'origine végétale, n.d.a.	O N D	217 675	90 495 87 354 95 839	44 251 39 859 41 512	18 401 21 066 31 574	17 335 16 139 19 260	11 581	25 813 31 743 30 920	1 496 2 091 1 559	7 192 6 404 6 580	1 111 1 510 988
322	Houilles, lignites et tourbe	O N D	133 401	9 422 9 546 9 396	32 803 24 817 25 437	7 376 15 232 31 865	15 535 8 806 9 846	25 752	36 389 34 567 30 086	5 839 4 076 3 474	180 101 208	105 122 360
323	Briquettes, coques et semi-coques	O N D	97 475	5 146 5 150 5 801	25 610 26 958 24 027	2 536 2 077 2 382	10 303 7 862 10 857	24 720	27 053 23 041 17 951	347 292 92	1 201 1 809 577	559 473 807
333	Huiles brutes de pétrole	O N D	1 006 424	299 143 500 706 710 482	366 891 343 258 571 175	114 843 74 678 42 088	129 239 190 422 204 666	43 557	269 154 598 144 256 381	32 595 34 961 33 826	20 156 44 994 101 412	
334	Produits raffinés du pétrole	O N D	1 622 938	608 769 582 546 578 678	223 830 263 659 166 047	42 608 67 013 54 820	93 079 129 243 89 151	247 903	269 154 598 144 256 381	112 211 90 499 69 888	26 068 19 455 30 168	9 316 7 061 5 110
335	Produits résiduels du pétrole	O N D	128 324	54 185 53 235 54 987	17 049 17 047 16 308	10 925 5 048 17 417	16 514 17 232 12 447	7 473	10 147 9 189 11 057	3 277 3 218 1 699	6 034 6 070 3 636	720 352 682
341	Gaz naturels, gaz manufacturés	O N D	399 989	10 606 15 989 15 052	80 048 207 757 171 049	73 444 74 757 98 627	68 465 51 528 56 927	158 908	1 872 5 807 6 103	4 601 3 768 4 052	1 991 2 436 3 066	256 372 164
361	Énergie électrique	O N D	30 395	4 697 3 828 3 655	11 036 12 271 6 883		6 169 4 041 1 448	8 342			151 290 432	18 238
411	Huiles et graisses animales	O N D	40 636	6 595 6 629 5 781	2 448 2 524 3 171	732 1 220 1 271	13 732 14 096 10 751	5 020	10 523 8 821 5 301	435 385 240	907 804 758	244 296 137
423	Huiles végétales fixes douces	O N D	135 153	27 702 18 195 15 428	23 175 18 972 17 771	30 711 36 609 60 582	10 619 12 202 15 478	12 273	25 655 19 489 16 825	1 991 2 794 1 188	2 927 2 892 3 338	100 91 199
424	Autres huiles végétales fixes	O N D	44 927	6 655 7 939 6 888	11 673 9 720 8 720	9 481 12 949 9 993	4 120 2 233 3 014	4 089	5 291 6 029 3 425	2 815 2 198 1 237	734 775 797	69 139 129
431	Huiles et graisses élaborées	O N D	71 045	14 588 16 817 12 308	13 667 12 250 10 609	8 139 11 652 8 496	10 957 10 897 7 839	9 414	6 200 10 078 6 754	1 039 1 589 890	6 647 6 893 6 707	194 637 547
511	Hydrocarbures et dérivés halogénés, etc.	O N D	344 372	79 528 73 489 77 614	56 392 54 834 52 323	26 956 28 907 21 477	29 888 40 475 33 921	113 000	32 591 33 967 23 138	697 911 1 150	2 769 1 561 2 202	2 553 749 885
512	Alcools, phénols, dérivés halogénés, etc.	O N D	172 853	43 032 46 326 35 029	38 483 24 174 20 599	25 087 30 624 25 630	31 349 24 020 22 633	15 861	13 389 13 732 10 127	1 259 1 271 1 041	5 452 4 305 3 685	931 1 222 663

Quantity in 1000 kg

Quantités en 1000 kg

SITC CTCI Rev. 2	Products - Produits	1984	EUR 10	Deutsch- land	France	Italia	Nederland	Belg.-Lux	United Kingdom	Ireland	Denmark	Ελλάδα
513	Carboxylic acids, etc.	O	176 973	41 656	29 664	31 608	30 115	16 269	17 693	2 874	2 480	4 614
		N		33 839	27 788	27 230	28 947	25 226	17 419	2 707	2 269	3 328
		D		38 943	23 557	28 364	20 135	16 611	2 119	1 537	3 712	
514	Nitrogen function compounds	O	122 066	28 536	16 172	21 893	29 667	14 529	7 736	793	1 914	828
		N		31 040	15 288	22 571	25 226	6 898	3 197	2 080	1 665	
		D		33 332	15 235	18 266	28 392	6 229	298	1 439	1 021	
515	Organo-inorganic compounds, etc.	O	38 472	8 812	5 882	8 583	4 076	6 362	3 814	708	228	207
		N		6 198	5 485	8 178	2 823	2 638	220	279	360	
		D		8 101	5 593	7 787	2 900	2 166	138	368	192	
516	Other organic chemicals	O	131 223	29 302	16 392	21 231	15 288	33 174	9 625	1 177	4 442	812
		N		24 185	14 700	13 223	20 959	5 385	813	1 319	715	
		D		26 349	11 978	12 913	9 705	5 988	1 441	4 065	10 678	
522	Inorganic chemical elements, oxides, etc.	O	574 512	116 692	106 486	29 802	118 138	112 990	29 227	10 359	33 860	16 958
		N		111 287	103 859	25 126	145 683	22 555	9 006	22 159	17 011	
		D		104 448	87 343	32 010	105 941	18 118	22 190	25 432	9 000	
523	Other inorganic chemicals	O	278 085	42 524	57 739	28 573	48 148	44 913	28 925	5 396	16 004	5 843
		N		32 434	50 356	24 520	38 852	26 745	4 980	16 284	9 425	
		D		43 061	46 968	25 116	34 068	21 953	2 866	16 774	8 038	
524	Radio-active and associated materials	O	996	148	72	76	675	3	22			1
		N		132	72	40	288					1
		D		75	473	54	610					1
531	Synthetic dyes, natural indigo, etc.	O	9 134	1 272	1 975	2 193	984	818	1 103	304	310	175
		N		1 168	2 001	2 105	981	995	202	255	189	
		D		977	1 599	1 902	489	816	131	158	108	
532	Dyeing, tanning extracts, etc.	O	5 780	437	811	3 528	274	188	182	115	38	187
		N		470	1 277	3 374	423	180	42	79	364	
		D		584	788	2 780	245	176	51	21	174	
533	Pigments, paints, varnishes, etc.	O	85 694	15 188	17 297	9 734	19 938	9 693	6 608	1 513	2 005	2 718
		N		14 021	15 064	10 016	15 012	5 978	1 522	1 907	2 920	
		D		12 385	12 573	8 995	9 519	5 084	1 151	1 420	1 640	
541	Medicine and pharmaceutical products	O	12 355	2 638	1 780	1 540	1 519	1 476	1 451	1 145	420	386
		N		2 949	2 129	1 599	1 193	1 294	1 166	408	238	
		D		2 821	1 658	1 618	1 090	1 342	682	347	236	
551	Essent. oils, perfume and flavour materials	O	2 931	786	307	455	266	177	351	455	70	85
		N		533	281	366	279	381	422	61	107	
		D		663	238	432	187	326	351	58	59	
553	Perfumery, cosmetics, toilet preparations	O	19 381	3 699	3 081	2 269	2 913	2 872	2 763	1 016	605	183
		N		3 619	2 372	2 075	2 808	3 110	1 187	411	161	
		D		3 271	2 394	1 810	2 038	2 106	534	384	151	
554	Soaps, polishing and scour. preparations	O	100 165	14 387	24 347	7 293	13 964	17 217	12 249	6 642	2 883	1 183
		N		10 301	20 713	6 950	14 488	12 248	6 053	2 640	1 081	
		D		11 695	19 737	6 992	11 207	9 195	3 344	2 031	749	
562	Fertilizers, manufactured	O	1 076 783	345 705	307 189	46 740	75 806	138 184	79 313	67 113	14 870	1 843
		N		230 376	289 351	43 127	141 536	64 970	103 202	20 244	71 006	
		D		370 258	319 719	44 852	66 437	99 053	71 905	26 869	36 119	
572	Explosives, pyrotechnic products	O	1 517	298	156	525	157	171	31	92	36	49
		N		330	219	665	366	39	109	26	36	
		D		230	117	559	165	28	93	19	52	
582	Products of condensation, etc.	O	184 188	46 119	36 071	27 143	14 548	30 328	19 287	2 516	5 473	2 703
		N		50 987	32 407	22 670	15 060	17 740	4 203	4 666	2 671	
		D		41 458	25 949	22 018	11 098	16 116	2 450	3 899	1 659	
583	Products of polymerization, etc.	O	698 108	169 313	112 817	125 544	65 656	78 794	90 265	11 857	26 215	17 647
		N		139 008	103 797	115 593	67 603	90 037	11 877	22 157	15 666	
		D		115 180	85 348	112 974	40 965	72 898	8 545	19 970	8 588	
584	Cellulose derivatives, etc.	O	15 677	3 628	2 210	4 466	1 347	1 159	1 413	433	426	595
		N		3 527	2 001	4 943	1 150	1 420	387	423	381	
		D		2 872	1 849	5 440	1 141	1 346	232	248	487	
585	Other artificial resins, plastic materials	O	15 638	4 133	1 620	5 025	1 175	971	2 822	334	468	80
		N		4 315	1 174	3 381	1 233	2 231	314	591	273	
		D		3 097	1 133	3 603	846	2 682	189	513	119	
591	Disinfectants, insecticides, etc.	O	21 458	2 283	8 878	2 755	1 999	891	2 665	609	795	583
		N		2 793	11 272	2 468	1 407	1 848	380	180	797	
		D		2 362	10 979	2 775	1 632	1 653	290	247	312	
592	Starches, inulin, gluten, etc.	O	52 049	11 363	9 826	6 256	8 180	5 007	16 533	1 022	2 899	961
		N		11 574	8 070	11 724	8 065	12 434	1 052	2 681	631	
		D		9 363	7 165	11 007	7 881	16 983	1 119	3 223	780	
598	Miscellaneous chemical products, n.e.s.	O	513 085	110 152	182 452	44 927	66 134	47 474	33 331	13 580	9 492	5 543
		N		106 490	195 413	40 764	63 068	26 481	11 224	8 338	6 007	
		D		104 983	150 048	37 858	46 996	30 894	7 376	6 151	3 536	
611	Leather	O	8 369	1 890	1 931	1 839	1 400	265	741	50	131	122
		N		1 838	1 917	1 269	1 380	690	97	143	126	
		D		1 554	1 546	1 506	1 248	657	77	81	99	
612	Manufactures of leather, n.e.s.	O	2 065	679	632	87	215	148	172	127	87	18
		N		680	462	87	186	130	96	82	28	
		D		644	501	71	196	140	86	6		
613	Furskins, tanned or dressed	O	557	159	42	61	13	20	94	3	8	157
		N		147	24	50	19	45	5	5	231	
		D		109	15	57	8	28	3	4	124	
621	Materials of rubber	O	26 296	5 968	6 293	1 586	4 230	3 965	2 334	746	558	616
		N		5 811	5 303	2 332	4 358	2 446	2 444	529	680	
		D		4 733	4 085	2 062	3 190	1 984	444	537	370	
625	Rubber tyres, tyre cases, etc.	O	75 801	24 050	15 266	9 015	6 979	7 598	8 727	1 205	2 140	621
		N		22 474	11 798	7 925	6 585	7 125	1 217	2 150	830	
		D		19 640	10 166	10 167	5 311	5 489	742	1 788	541	

**import  
INTRA (EUR 10)**
**COMMERCE DE LA CE  
par groupes de la CTCI**

Value in 1000 ECU

Valeurs en 1000 ECU

SITC CTCI Rev. 2	Products - Produits	1984	EUR 10	Deutsch- land	France	Italia	Nederland	Belg.-Lux	United Kingdom	Ireland	Danmark	Ελλάδα
513	Acides carboxyliques, etc.	O	192 335	41 971	33 126	34 134	36 264	15 198	21 270	2 727	2 841	4 804
		N		36 966	31 094	30 006	27 868	21 382	8 469	2 486	2 495	3 550
		D		36 938	28 903	31 333	19 439	19 108	2 652	1 691	1 691	2 544
514	Composés à fonctions azotées	O	252 285	66 783	39 833	40 335	30 060	18 912	46 141	3 691	3 733	2 797
		N		76 955	34 185	36 251	27 932	31 035	3 772	3 560	3 488	3 488
		D		81 292	32 938	36 982	27 378	16 622	1 068	2 704	2 021	
515	Composés organo-minér., hétérocycliques	O	157 734	28 271	35 496	41 777	15 091	16 040	10 646	4 947	1 765	3 701
		N		25 964	36 549	38 510	9 556	8 236	2 523	1 484	3 811	
		D		26 291	45 062	52 906	11 742	9 496	6 770	1 644	1 636	
516	Autres produits chimiques organiques	O	121 227	25 122	18 715	22 183	13 731	24 866	11 549	1 385	2 847	829
		N		22 809	18 358	15 944	17 775	8 459	1 214	1 437	1 444	
		D		21 460	13 654	16 433	8 430	8 437	1 164	2 747	5 292	
522	Produits chimiques inorganiques	O	154 882	34 020	28 817	20 423	22 213	19 431	14 609	3 227	10 290	1 852
		N		30 261	27 859	17 444	21 574	12 096	2 927	7 628	3 868	
		D		28 889	23 238	20 358	18 270	12 004	3 423	8 307	2 093	
523	Autres produits chimiques inorganiques	O	120 902	17 967	26 127	17 231	16 731	15 996	14 493	2 643	6 126	3 598
		N		14 096	23 910	14 594	17 443	13 021	2 449	6 655	4 585	
		D		20 430	22 875	14 875	13 081	12 540	7 990	5 935	3 973	
524	Matériaux radio-actifs et associés	O	126 009	77 908	5 346	4 877	19 685	891	17 034	49	134	105
		N		36 499	5 201	7 653	2 681	2 392	17	118	74	
		D		34 981	38 030	14 373	16 978	16 978	61	100	64	
531	Color. org. synthétiques, indigo nat., etc.	O	63 414	8 472	12 459	15 918	6 112	5 566	8 842	2 185	2 525	1 335
		N		8 388	12 692	17 656	6 177	7 898	942	2 366	1 590	
		D		8 225	9 829	14 851	3 432	6 826	446	1 239	1 023	
532	Extraits pour teinture, tannage, etc.	O	6 946	649	814	3 898	398	239	424	150	178	196
		N		707	1 153	3 346	741	346	54	140	392	
		D		722	810	3 242	422	256	61	46	172	
533	Pigments, peintures, vernis, etc.	O	168 246	29 884	31 780	22 179	23 744	19 308	16 949	3 107	5 564	5 731
		N		27 767	28 140	22 558	20 617	15 582	3 384	4 873	6 325	
		D		22 332	24 314	20 519	15 727	13 131	2 478	3 921	3 298	
541	Produits médicaux et pharmaceutiques	O	352 538	71 792	44 705	52 651	56 928	39 261	44 660	16 635	13 634	12 282
		N		60 397	46 569	55 441	47 455	53 067	22 968	12 903	9 368	
		D		72 173	41 091	54 592	47 735	45 683	10 596	11 823	7 231	
551	Huiles essentielles et produits aromatiques	O	32 338	7 815	4 700	5 670	3 107	1 602	4 121	3 705	942	876
		N		5 161	3 764	4 204	3 244	5 030	4 340	777	1 223	
		D		5 749	3 147	5 310	3 364	4 227	1 682	686	540	
563	Parfumerie et produits de beauté	O	127 798	26 750	17 107	21 543	14 508	16 020	21 429	4 684	4 424	1 333
		N		26 127	13 733	19 154	14 040	20 069	4 871	3 030	1 088	
		D		24 098	14 012	18 563	10 410	14 415	2 540	2 427	890	
564	Savons; produits d'entretien	O	114 821	15 944	27 302	10 691	14 324	17 708	16 545	6 665	3 711	2 031
		N		12 134	23 785	17 367	14 279	15 542	6 145	3 248	1 603	
		D		13 456	22 208	10 129	11 810	11 936	3 432	2 607	1 166	
562	Engrais manufacturés	O	157 540	45 009	47 893	10 010	9 979	17 389	13 389	10 608	2 896	570
		N		32 051	48 060	7 897	16 513	10 852	17 003	3 174	7 198	
		D		50 789	50 371	8 325	8 779	17 172	13 968	4 427	5 955	
572	Explosifs et articles de pyrotechnie	O	10 050	2 864	587	3 504	1 405	521	85	309	272	503
		N		3 149	1 678	4 915	3 045	117	508	168	306	
		D		2 139	584	3 882	1 614	81	323	162	1 178	
582	Produits de condensation, etc.	O	342 450	84 125	66 666	57 316	28 291	35 276	49 870	3 792	12 017	5 097
		N		96 185	63 434	51 612	27 885	44 042	4 747	10 749	4 902	
		D		78 107	51 737	49 987	21 741	40 316	3 637	9 359	3 728	
583	Produits de polymérisation, etc.	O	856 178	199 631	155 094	139 249	84 694	88 826	119 569	15 620	35 209	18 386
		N		168 853	138 027	128 122	78 283	111 905	15 769	25 559	17 189	
		D		134 561	112 396	123 182	53 743	93 778	11 105	26 448	9 301	
584	Cellulose, dérivés chimiques de cellulose	O	48 104	10 450	7 566	12 498	3 912	3 580	5 017	1 430	1 653	1 996
		N		10 372	7 323	13 392	4 364	4 837	1 806	1 779	1 461	
		D		8 823	6 660	13 143	3 802	4 243	1 051	1 052	1 410	
585	Autres résines artificielles et mat. plast.	O	24 080	5 896	4 539	5 122	1 723	1 318	3 387	857	989	150
		N		5 109	3 690	3 906	2 038	2 959	978	534	317	
		D		4 096	2 898	3 822	1 331	2 844	261	968	154	
591	Désinfectants, insecticides, etc.	O	85 067	9 276	41 333	7 245	5 126	2 463	11 280	1 854	4 493	1 998
		N		8 787	57 739	7 994	3 136	11 180	764	792	2 913	
		D		8 591	65 427	8 359	5 264	11 233	641	1 028	2 008	
592	Amidons, gluten, colles, etc.	O	63 659	12 339	10 577	7 650	7 779	6 515	12 980	1 437	2 963	1 419
		N		11 943	8 563	10 711	7 408	11 062	1 446	3 063	1 247	
		D		9 902	7 761	10 934	6 238	12 542	1 108	2 974	1 046	
598	Produits chimiques divers, n.d.a.	O	362 203	78 038	57 832	77 736	38 497	41 206	39 244	4 977	11 628	12 945
		N		70 788	53 003	62 336	34 796	34 770	4 815	9 729	9 146	
		D		67 576	46 074	65 450	27 811	33 561	3 289	7 891	5 199	
611	Cuir et peaux, préparés	O	123 542	45 437	28 540	12 786	11 376	6 919	11 570	930	2 880	3 124
		N		47 017	26 746	9 754	11 085	10 507	1 331	2 541	2 118	
		D		39 973	25 280	10 913	11 006	10 471	795	1 711	1 363	
612	Articles manufacturés en cuir, n.d.a.	O	18 472	5 980	5 013	751	1 737	1 688	1 484	714	931	174
		N		6 176	4 820	1 072	1 567	1 306	588	852	311	
		D		5 677	4 827	909	1 549	1 292	518	691	137	
613	Peletteries tannées ou apprêtées	O	42 646	7 039	3 194	5 172	373	523	9 253	108	465	16 518
		N		5 894	1 679	3 057	360	4 512	136	693	23 485	
		D		3 478	1 293	4 417	720	3 707	64	340	8 282	
621	Produits en caoutchouc	O	64 677	17 155	13 781	5 740	8 857	6 723	7 353	1 563	2 157	1 548
		N		15 920	13 596	6 627	8 537	7 674	1 598	1 998	1 900	
		D		13 779	10 562	5 977	6 682	6 346	989	1 845	1 014	
626	Pneumatiques, chambres à air, etc.	O	220 466	73 973	43 506	24 484	20 015	21 004	25 280	3 232	6 332	2 641
		N		66 561	33 062	22 241	20 728	21 203	3 119	6 383	2 743	
		D		68 208	28 871	31 899	16 317	16 126	1 990	5 498	1 726	



**EC TRADE**  
 by SITC groups

 import  
**INTRA (EUR 10)**

Quantity in 1000 kg

Quantités en 1000 kg

SITC CTCI Rev. 2	Products - Produits	1984	EUR 10	Deutsch- land	France	Italia	Nederland	Belg.-Lux	United Kingdom	Ireland	Danmark	Ελλάδα
628	Articles of rubber, n.e.s.	O	7 695	2 341	1 594	583	790	773	1 011	243	251	109
		N		2 117	1 347	720	797	713	287	154		
		D		1 937	1 462	671	744	711	154	239	70	
633	Cork manufactures	O	294	74	57	56	29	40	9	12	12	5
		N		48	58	25	21	34	15	11	4	
		D		51	42	32	18	11	3	6	3	
634	Veneers, reconstituted wood, etc, n.e.s.	O	191 161	27 841	33 491	10 443	42 079	8 431	55 306	5 164	8 214	182
		N		32 850	29 558	10 826	36 523	44 243	5 228	8 307	175	
		D		23 483	20 519	10 035	25 610	40 286	2 794	7 098	728	
635	Wood manufactures, n.e.s.	O	49 375	11 700	9 315	1 962	10 529	8 952	4 385	842	1 570	120
		N		10 733	8 766	1 719	8 581	3 504	702	2 065	207	
		D		9 108	6 581	1 959	8 554	3 128	651	1 527	496	
641	Paper and paperboard	O	563 034	119 211	136 635	49 970	73 503	76 348	81 452	9 375	11 451	5 089
		N		117 481	123 893	47 702	74 744	78 353	9 234	11 377	6 767	
		D		110 584	105 624	46 038	47 738	59 849	6 010	9 944	3 753	
642	Articles of paper, pulp, paperboard	O	152 126	22 208	34 828	6 914	31 710	23 091	20 898	6 502	4 110	1 865
		N		22 781	31 210	4 943	28 363	17 902	6 040	3 969	2 381	
		D		22 736	26 321	6 300	22 374	17 671	4 586	3 243	1 368	
651	Textile yarn	O	108 062	20 165	17 911	17 498	12 109	14 902	17 440	2 373	4 060	1 604
		N		21 066	17 308	16 176	10 735	15 522	2 000	3 786	2 252	
		D		17 319	14 787	16 850	10 518	12 500	1 326	2 966	1 551	
652	Cotton fabrics, woven, excl. spec. fabrics	O	23 697	3 605	5 200	4 828	2 534	2 518	3 623	338	671	290
		N		3 630	4 875	4 270	2 479	3 049	413	647	365	
		D		3 022	4 000	5 480	2 374	2 717	294	518	310	
653	Synthetic fabrics, woven, excl. spec. fabr.	O	26 539	4 167	5 330	1 494	3 402	3 179	7 128	357	849	633
		N		3 927	4 406	1 281	2 910	6 184	416	799	715	
		D		3 378	3 795	1 813	2 377	5 057	253	570	437	
654	Other woven textile fabrics	O	8 452	3 103	1 419	347	1 193	375	1 301	304	175	235
		N		3 048	981	436	850	910	234	175	274	
		D		2 749	806	709	733	663	254	100	170	
655	Knitted or crocheted fabrics	O	8 333	1 855	2 854	276	810	1 082	843	213	218	182
		N		1 678	2 385	337	834	582	197	185	290	
		D		1 409	2 058	387	674	589	156	141	268	
656	Tulle, lace, embroidery, etc.	O	1 753	395	397	236	175	195	217	77	45	16
		N		453	347	182	144	231	70	38	28	
		D		412	332	168	112	234	38	33	15	
657	Special textile fabrics, etc.	O	29 367	5 676	6 698	3 045	4 309	2 676	4 394	994	826	749
		N		5 396	7 160	3 036	3 580	3 700	709	745	868	
		D		5 327	5 304	2 784	3 133	3 327	556	550	555	
658	Made-up textile articles, n.e.s.	O	14 390	2 057	2 361	747	3 368	3 664	1 297	373	404	119
		N		1 767	2 681	495	3 431	1 106	377	534	74	
		D		1 346	2 034	526	3 061	1 111	309	337	63	
659	Floor coverings, etc.	O	55 254	13 822	9 042	1 384	7 490	4 418	15 590	1 499	1 765	244
		N		16 447	8 075	1 300	6 292	13 022	1 597	1 453	504	
		D		12 741	6 553	1 568	5 615	9 851	822	1 875	748	
661	Lime, cement, building materials	O	782 884	209 050	83 919	10 199	343 883	61 491	57 414	10 305	6 443	180
		N		163 304	86 789	8 855	398 551	41 804	12 667	5 501	383	
		D		102 043	31 145	10 315	225 355	34 799	5 923	2 373	179	
662	Clay and refractory construction materials	O	353 646	154 811	86 543	14 712	23 744	45 946	15 509	3 766	6 434	2 181
		N		138 680	77 041	14 235	23 760	12 679	3 478	6 240	2 452	
		D		102 096	58 716	13 512	15 298	11 624	2 240	5 358	11 061	
663	Mineral manufactures, n.e.s.	O	333 247	61 145	61 628	10 548	93 717	61 354	17 702	21 565	1 907	3 681
		N		68 364	46 630	10 868	88 638	12 867	17 856	1 315	624	
		D		56 870	36 533	8 871	56 787	12 050	12 441	1 012	1 521	
664	Glass	O	188 242	39 656	33 309	21 743	33 718	17 868	29 935	4 361	5 848	1 803
		N		45 182	32 063	23 454	23 618	26 150	5 106	5 263	2 391	
		D		33 727	26 304	21 016	21 274	17 994	2 753	4 802	2 443	
665	Glassware	O	118 931	16 266	27 916	9 183	26 415	15 720	17 236	3 316	2 108	1 781
		N		27 627	27 112	7 985	23 802	13 749	3 113	1 760	1 762	
		D		23 782	24 132	9 923	22 181	12 127	1 648	1 876	1 750	
666	Pottery	O	21 760	3 886	10 993	1 618	1 641	1 362	1 112	442	558	148
		N		4 175	2 776	1 575	1 640	959	368	601	225	
		D		3 575	2 464	1 448	1 208	836	219	592	197	
667	Pearls, precious and semi-precious stones	O	5	1	1	2	1					
		N		1	33	2	1					
		D		1	1	1	1					0
671	Pig etc. iron, ferro-alloys	O	120 983	18 477	54 934	22 521	4 714	11 944	6 739	333	1 073	246
		N		15 507	42 120	19 860	3 883	6 282	171	311	887	
		D		30 899	42 143	23 567	4 687	3 148	109	241	287	
672	Ingots, primary forms, of iron or steel	O	777 100	98 059	211 267	186 520	31 242	99 124	79 411	188	6 109	65 180
		N		102 591	204 610	195 421	31 181	69 139	350	3 333	58 469	
		D		93 279	173 782	211 850	25 244	33 740	241	3 537	54 419	
673	Iron and steel bars, rods, angles, etc.	O	642 813	199 075	151 044	63 654	90 532	64 812	55 056	9 239	13 759	5 642
		N		190 505	200 458	56 194	98 220	38 142	10 493	18 159	8 665	
		D		137 410	130 896	52 277	67 906	34 708	5 734	16 383	7 446	
674	Iron and steel universals, plates, sheets	O	799 393	200 712	201 415	94 432	70 600	84 496	109 773	14 072	35 651	8 242
		N		204 256	208 670	82 896	95 309	92 880	11 207	31 425	18 419	
		D		154 872	155 934	69 782	46 651	71 495	7 713	30 881	4 739	
675	Hoop and strip, of iron or steel	O	150 422	46 482	32 214	17 458	18 882	13 572	14 131	1 953	4 767	963
		N		52 632	32 519	16 765	18 436	11 161	1 875	4 179	1 292	
		D		30 953	25 724	14 954	12 363	9 918	1 191	4 076	1 223	
676	Rails and railway track material	O	17 891	374	6 415	3 505	4 339	732	210	181	2 072	63
		N		769	4 866	2 346	4 716	115	38	543	42	
		D		444	3 247	7 323	2 001	149	1 385	371	39	

**import  
INTRA (EUR 10)**
**COMMERCE DE LA CE  
par groupes de la CTCI**

Value in 1000 ECU

Valeurs en 1000 ECU

SITC CTCI Rev. 2	Products - Produits	1984	EUR 10	Deutsch- land	France	Italia	Nederland	Belg.-Lux	United Kingdom	Ireland	Danmark	Ελλάδα
628	Ouvrages en caoutchouc, n.d.s.	O	60 234	19 229	11 793	6 482	5 983	5 455	8 817	1 150	2 321	1 004
		N		18 786	10 071	6 049	5 551		5 571	1 539	2 335	1 229
		D		15 415	9 782	5 693	4 560		5 125	796	2 285	626
633	Ouvrages en liège	O	1 597	384	309	353	123	253	49	57	61	28
		N		270	246	265	116		78	67	48	24
		D		265	178	353	93		71	15	27	17
634	Placages, bois artificiels, etc., n.d.s.	O	90 934	18 674	13 780	4 449	18 082	6 598	20 889	2 617	5 435	410
		N		20 134	11 995	4 917	14 818		17 228	2 477	4 505	289
		D		15 173	8 813	4 297	11 234		15 762	1 337	4 534	1 231
635	Articles manufacturés en bois, n.d.s.	O	68 181	21 086	13 233	2 521	9 496	9 855	8 897	1 760	1 006	328
		N		19 180	13 029	1 857	7 329		6 337	1 385	1 147	423
		D		18 868	10 144	2 279	7 587		5 324	1 093	762	538
641	Papiers et cartons	O	497 484	107 392	112 666	43 579	63 093	64 963	78 828	10 273	11 470	5 221
		N		108 861	105 452	45 514	61 615		72 425	9 716	11 213	6 142
		D		95 392	90 492	44 292	40 462		59 539	6 563	9 312	3 795
642	Articles en papier ou carton	O	240 020	31 810	52 053	13 297	45 673	35 526	38 939	11 652	6 855	4 215
		N		31 495	47 674	10 700	40 928		33 584	11 961	6 245	4 674
		D		31 895	44 337	11 744	33 558		30 293	8 518	5 115	2 905
651	Fils de matières textiles	O	531 732	107 884	85 412	100 486	54 440	64 366	77 807	10 871	19 634	10 832
		N		103 750	80 435	92 025	48 829		69 155	10 706	18 224	14 680
		D		88 559	67 355	96 246	44 542		54 741	7 082	14 884	11 305
652	Tissus de coton, sauf tissus spéciaux	O	188 337	33 065	43 512	35 092	18 796	20 020	34 945	3 186	6 377	3 344
		N		35 867	43 053	30 799	19 179		29 907	3 725	6 640	4 147
		D		31 269	36 431	43 625	19 011		26 802	2 807	5 506	3 718
653	Tissus synthét. ou artif., sauf spéciaux	O	233 341	38 850	47 870	11 814	27 114	22 200	89 923	3 500	7 044	5 026
		N		40 552	40 734	11 460	25 416		58 077	3 993	6 463	6 882
		D		35 690	36 191	15 397	20 749		49 932	2 669	4 937	4 609
654	Autres tissus, sauf tissus spéciaux	O	97 149	35 081	18 949	7 293	8 037	5 594	14 320	2 406	1 902	3 557
		N		38 894	16 642	8 943	6 243		10 336	2 192	1 623	3 740
		D		35 861	18 507	9 878	5 292		8 269	2 865	1 271	2 194
655	Étoffes de bonneterie	O	78 608	18 071	26 713	2 899	7 551	8 333	9 092	1 633	2 139	2 177
		N		17 000	22 426	3 209	7 641		6 735	1 702	1 754	2 850
		D		14 745	20 437	3 978	6 011		6 392	1 603	1 404	3 129
656	Tulles, dentelles, broderies, etc.	O	21 365	4 521	3 950	3 985	2 014	2 113	2 997	739	714	332
		N		5 024	3 658	3 827	1 926		3 027	978	879	494
		D		4 319	3 637	3 799	1 499		2 619	594	567	347
657	Tissus spéciaux, articles assemblés	O	149 684	30 950	35 233	17 431	18 707	12 772	22 873	2 330	4 748	4 620
		N		30 666	34 229	17 006	15 906		19 736	2 572	4 304	5 271
		D		27 731	27 297	17 682	13 565		18 845	1 981	3 640	3 039
658	Articles en matières textiles, n.d.s.	O	76 219	12 918	21 574	3 619	13 450	10 950	8 340	2 533	2 331	404
		N		12 239	21 028	4 222	12 365		7 527	2 905	2 824	689
		D		8 427	17 614	4 018	10 670		6 551	1 979	1 920	417
659	Couvre-parquets, tapis, etc.	O	163 142	39 926	29 436	5 773	25 496	15 250	37 610	4 145	4 763	743
		N		45 124	26 554	5 944	21 065		31 313	4 482	3 821	1 310
		D		36 082	21 963	7 101	20 092		24 772	2 620	4 904	1 732
661	Chaux, ciments, matér. construct. fabriqués	O	93 218	33 812	10 479	2 272	24 238	8 087	11 080	1 938	1 378	134
		N		27 566	9 389	1 989	25 875		8 381	6 420	1 260	258
		D		22 818	8 971	1 741	16 224		7 293	1 388	899	129
662	Matériaux de construct. en prod. céramiques	O	119 753	39 259	35 412	8 409	8 229	14 696	8 472	1 309	2 689	1 278
		N		36 649	32 678	8 020	8 588		7 006	1 278	2 672	1 329
		D		28 233	25 903	7 991	5 269		6 511	917	2 349	5 771
663	Articles minéraux manufacturés, n.d.s.	O	120 980	30 896	24 987	12 850	17 526	13 112	14 979	2 065	2 685	2 060
		N		28 986	22 996	13 740	16 495		12 086	2 777	2 986	1 394
		D		22 567	19 420	13 924	11 119		11 854	1 594	2 218	860
664	Verre	O	143 388	28 574	28 739	17 946	20 583	12 319	26 125	3 437	4 144	1 541
		N		29 956	27 662	19 566	17 659		22 658	4 207	3 843	1 716
		D		23 457	23 843	17 275	14 818		18 020	2 470	3 431	2 081
665	Ouvrages en verre	O	104 439	17 409	20 280	13 028	13 641	9 517	22 022	2 973	2 960	2 609
		N		21 391	19 189	8 878	12 885		17 913	3 134	2 561	2 752
		D		17 808	16 502	12 062	11 530		14 016	1 680	2 643	3 059
666	Poterie	O	51 528	13 377	10 089	9 008	5 030	5 342	4 640	2 092	1 578	462
		N		13 763	8 664	8 189	5 157		3 894	2 080	1 640	718
		D		11 043	7 256	7 499	3 968		3 496	1 237	1 391	628
667	Pierres gemmes et perles fines	O	59 002	12 011	8 102	5 882	6 316	23 587	2 518	204	331	51
		N		12 022	8 376	3 752	1 790		70	129	331	
		D		6 294	4 966	3 996	5 441		2 238	29	162	102
671	Fontes, grenailles, poudres, ferro-alliages	O	68 107	19 276	21 036	12 315	2 130	5 775	6 544	171	647	214
		N		20 648	19 313	11 991	2 008		4 858	140	427	590
		D		38 480	13 741	12 652	2 078		1 660	67	133	227
672	Lingots et formes prim. en fer ou acier	O	295 376	47 121	74 239	64 197	9 857	42 060	38 012	236	2 313	17 320
		N		48 431	78 416	67 391	10 138		36 340	199	1 310	14 201
		D		42 232	61 443	77 093	8 254		16 911	310	1 449	16 175
673	Barres et profilés, en fer ou en acier	O	294 405	67 000	88 828	26 109	38 791	29 346	29 901	4 412	7 457	2 563
		N		82 686	67 036	26 615	40 629		21 466	4 846	9 323	3 849
		D		62 928	58 135	26 277	30 164		19 423	2 656	8 173	3 556
674	Larges plats et tôles, en fer ou en acier	O	441 790	108 753	98 094	59 087	39 154	34 299	63 349	8 410	24 112	6 532
		N		106 371	101 961	52 713	55 132		57 191	6 898	20 177	14 084
		D		79 588	76 758	59 221	28 977		43 579	4 410	19 743	6 574
675	Feuillards en fer ou en acier	O	104 841	24 813	23 675	11 851	13 718	12 612	12 685	1 265	3 368	654
		N		28 421	24 972	12 168	13 627		9 916	1 081	3 038	898
		D		17 413	18 731	11 168	9 054		8 990	759	3 037	632
676	Rails et autres éléments de voies ferrées	O	7 420	311	1 330	1 286	2 646	459	42	207	1 103	37
		N		386	1 528	653	2 757		72	92	354	36
		D		233	1 106	1 825	1 331		182	732	226	9

Quantity in 1000 kg

Quantités en 1000 kg

SITC CTCI Rev. 2	Products - Produits	1984	EUR 10	Deutsch- land	France	Italia	Nederland	Belg.-Lux	United Kingdom	Ireland	Danmark	Ελλάδα
677	Iron and steel wire, excluding wire rod	O	66 666	15 571	18 952	3 566	10 290	8 037	5 478	1 835	2 421	516
		N		14 048	18 285	4 439	9 023	4 586	1 333	2 220	762	
		D		12 774	15 960	4 166	8 192	3 397	1 022	2 499	736	
678	Tubes, pipes, fittings, of iron and steel	O	266 019	50 808	40 043	23 033	72 680	26 736	33 551	5 225	13 686	1 259
		N		50 901	36 612	22 954	66 964	25 831	5 041	14 663	2 654	
		D		36 932	29 824	21 048	53 864	24 568	3 753	13 434	1 819	
679	Iron and steel castings, rough forgings	O	17 384	2 587	3 403	453	2 470	5 148	1 987	213	196	927
		N		2 292	3 330	379	2 430	1 703	145	132	146	
		D		1 957	2 714	319	1 725	1 301	132	196	197	
681	Silver and platinum group metals	O	270	26	21	27	6	70	104	1	12	3
		N		56	39	20	10	28	2	8		
		D		18	27	14	6	22	1	9	4	
682	Copper excluding cement copper	O	91 982	23 936	22 843	15 107	8 855	5 955	11 282	1 512	2 402	268
		N		23 682	21 879	15 650	8 098	11 478	1 606	2 808	764	
		D		18 748	21 958	16 180	6 650	8 016	1 331	1 636	87	
683	Nickel	O	3 059	1 130	964	384	154	181	188	81	12	5
		N		1 012	978	663	167	181	19	17	12	
		D		970	1 113	562	209	225	53	59	1	
684	Aluminium	O	181 320	40 754	33 722	29 799	12 354	36 472	20 251	2 320	5 249	399
		N		45 816	30 392	25 876	10 308	15 839	2 194	5 297	787	
		D		30 770	28 586	23 415	10 804	14 568	2 836	3 994	886	
685	Lead	O	31 358	12 662	3 879	4 854	3 919	3 030	1 263	12	1 248	291
		N		9 053	3 909	6 697	3 635	1 447	10	1 431	289	
		D		7 653	3 725	4 385	3 119	769	26	1 228	423	
686	Zinc	O	45 085	12 185	9 011	7 330	2 812	8 188	3 755	226	701	877
		N		15 795	10 764	8 194	2 563	1 977	115	802	2 100	
		D		11 371	5 121	8 477	2 346	1 045	246	454	694	
687	Tin	O	689	221	147	99	107	107	166	11	29	2
		N		396	240	92	210	169	29	2	23	
		D		377	119	96	92	121	4	6	4	
688	Uranium, thorium and alloys	O										
		N										
		D				2						3
689	Miscellaneous non-ferrous base metals	O	2 948	1 456	271	239	242	360	359	7	4	11
		N		1 767	274	823	206	329	2	8	27	
		D		1 406	185	746	146	172	1	10		
691	Metal structures and parts	O	77 396	20 964	12 950	1 578	14 842	12 819	8 355	2 164	1 749	2 175
		N		15 613	13 892	1 888	15 484	8 762	2 110	1 773	593	
		D		13 879	10 825	1 492	11 186	5 465	1 000	1 202	426	
692	Metal containers, for storage, transport	O	41 132	5 194	4 682	1 079	14 669	6 078	3 701	3 232	670	1 829
		N		5 265	4 559	757	15 313	3 408	2 497	868	828	
		D		4 449	4 721	945	8 918	3 747	1 713	679	1 011	
693	Wire products and fencing grills	O	47 218	9 333	15 279	2 120	7 538	5 523	4 646	1 036	1 535	212
		N		7 607	11 603	2 744	6 392	3 505	1 128	1 006	343	
		D		8 220	10 976	2 347	5 695	3 548	798	1 728	103	
694	Nails, bolts, nuts, screws, etc.	O	37 508	9 054	9 118	1 009	6 110	4 800	4 879	902	1 281	355
		N		8 301	7 780	1 179	5 589	4 098	823	1 445	377	
		D		6 258	6 715	1 284	4 180	3 660	852	1 498	184	
695	Tools for use in the hand or in machines	O	9 522	1 601	1 653	923	1 884	1 538	1 060	308	409	146
		N		1 754	2 068	847	1 537	1 531	249	407	175	
		D		1 433	1 653	1 109	1 302	1 043	176	364	128	
696	Cutlery	O	1 863	242	482	193	154	190	388	58	67	109
		N		280	402	182	198	430	56	48	49	
		D		209	342	337	137	470	39	46	54	
697	Household equipment of base metal, n.e.s.	O	23 953	5 062	6 067	1 099	3 026	3 063	3 737	1 005	375	499
		N		4 800	4 886	1 103	2 495	2 709	1 098	303	457	
		D		5 244	4 406	1 080	2 506	2 203	560	226	396	
699	Manufactures of base metal, n.e.s.	O	79 464	14 071	18 474	5 709	11 791	11 597	11 608	2 862	2 572	780
		N		13 026	16 843	5 286	11 641	9 118	2 679	2 591	1 076	
		D		11 486	14 365	6 073	9 229	7 564	1 852	2 055	716	
711	Steam boilers and auxiliary plant	O	2 062	576	131	60	225	276	315	96	46	335
		N		334	92	43	249	152	610	32	275	
		D		291	100	63	320	219	79	69	178	
712	Steam engines, turbines	O	472	32	47	7	158	6	208	3	11	
		N		143	40	8	134	65	8	1	48	
		D		194	43	8	81	64	10	13		
713	Internal combustion piston engines	O	41 614	7 981	8 588	4 416	3 814	8 558	6 208	87	831	1 120
		N		8 915	7 642	4 620	3 304	7 814	100	1 101	2 080	
		D		7 102	6 434	4 400	2 622	7 791	54	701	1 145	
714	Reaction engines, gas turbines	O	562	82	23	87	169	37	124	43	4	3
		N		83	29	32	62	111	16	25	21	
		D		132	58	25	222	124	21	8	0	
716	Rotating electric plant, parts	O	14 250	3 582	2 520	1 602	1 566	1 316	1 467	320	1 539	338
		N		4 397	2 275	1 266	1 554	1 049	347	1 312	282	
		D		2 701	1 966	1 726	1 112	1 061	280	952	166	
718	Other power generating machinery	O	1 452	273	211	65	117	109	464	20	191	2
		N		395	201	111	127	304	7	171	2	
		D		342	259	69	93	294	68	170	11	
721	Agricultural machinery, excluding tractors	O	27 172	3 749	9 915	1 480	2 620	2 115	4 401	1 087	672	933
		N		3 074	9 736	900	2 782	4 350	871	909	1 099	
		D		2 906	10 365	1 491	2 481	4 066	713	1 583	657	
722	Tractors, excluding for semi-trailer	O	29 278	2 654	11 667	1 054	2 819	1 719	3 731	1 504	2 898	1 202
		N		1 678	11 136	523	2 434	2 481	2 741	1 489	2 217	8 487
		D		1 782	11 969	901	2 271	3 239	907	2 775	1 903	

**Import  
INTRA (EUR 10)**
**COMMERCE DE LA CE  
par groupes de la CTCI**

Value in 1000 ECU

Valeurs en 1000 ECU

SITC CTCI Rev. 2	Products - Produits	1984	EUR 10	Deutsch- land	Franca	Italia	Nederland	Belg.-Lux	United Kingdom	Ireland	Danmark	Ελλάδα
677	Fils de fer ou d'acier	O	55 011	14 528	13 619	3 856	8 465	5 295	5 215	1 513	2 062	458
		N		13 531	13 324	4 568	7 381		4 405	1 375	1 778	637
		D		11 954	11 395	4 402	6 460		3 331	1 026	1 927	546
678	Tuyaux, accessoires, en fonte, fer, acier	O	224 549	38 745	35 231	18 639	56 952	23 679	33 305	4 501	11 580	1 917
		N		36 792	33 860	17 838	53 444		26 325	4 481	11 976	3 912
		D		29 488	30 453	18 057	47 639		27 137	3 034	10 797	3 157
679	Ouvrages bruts, en fonte, fer, acier	O	18 934	2 868	4 851	434	3 041	4 241	2 335	255	225	685
		N		2 569	5 024	520	2 937		2 056	153	174	186
		D		2 125	3 783	821	2 153		1 728	221	266	217
681	Argent, platine, métaux de la mine platine	O	94 775	15 121	10 444	11 291	2 765	16 887	35 548	410	1 340	969
		N		18 575	18 345	6 810	4 831		13 148	910	1 135	45
		D		14 982	9 886	8 598	4 612		11 659	89	1 401	953
682	Cuivre	O	227 820	54 711	54 283	38 506	21 311	16 835	32 455	3 862	6 997	860
		N		53 276	50 112	38 983	21 265		31 725	4 190	7 270	1 714
		D		43 325	50 838	39 099	16 958		23 693	3 588	4 873	341
683	Nickel	O	24 597	7 509	7 238	3 517	1 852	1 328	2 704	435	155	61
		N		7 615	7 440	1 519	1 885		1 885	181	188	105
		D		6 459	8 160	4 981	1 919		2 164	544	438	10
684	Aluminium	O	418 397	89 567	81 284	62 467	32 586	71 914	56 776	7 730	12 579	1 494
		N		102 278	72 007	53 905	27 609		43 452	6 788	12 452	2 331
		D		67 226	63 937	51 370	27 077		38 685	8 770	10 079	1 760
685	Plomb	O	23 715	8 244	2 983	3 215	3 630	2 410	2 138	43	852	202
		N		6 217	2 996	6 483	3 475		1 975	36	1 044	213
		D		6 872	2 985	2 998	4 098		848	32	946	254
686	Zinc	O	57 077	14 947	11 494	9 674	3 563	10 141	4 770	312	998	1 178
		N		19 188	13 283	10 129	3 320		2 474	183	1 147	2 656
		D		13 642	6 483	10 827	2 917		1 335	321	658	981
687	Étain	O	11 149	2 915	2 445	1 372	1 029	1 425	1 573	60	294	36
		N		5 385	2 447	1 291	2 533		1 710	158	37	331
		D		5 284	1 729	1 309	1 142		1 332	4	46	62
688	Uranium, thorium et alliages	O	8	7		1		1		5		9
		N				7						
		D										
689	Autres métaux communs non ferreux	O	17 361	7 095	2 307	1 046	1 702	1 399	3 568	50	134	60
		N		9 495	2 629	2 694	1 496		2 939	25	149	61
		D		7 000	2 296	2 924	1 417		1 370		59	23
691	Constructions métalliques et parties	O	122 563	27 596	21 897	3 100	22 939	19 745	17 713	4 495	2 635	2 463
		N		23 472	22 902	3 404	24 789		13 784	4 986	3 058	1 279
		D		21 147	18 287	3 844	17 929		11 243	2 239	2 281	752
692	Réservoirs, fûts etc., en métal	O	78 241	10 742	9 057	4 052	24 862	7 477	10 836	5 993	2 085	3 337
		N		10 451	8 212	2 805	24 287		8 296	4 536	2 225	1 612
		D		8 417	10 311	3 477	14 167		8 259	2 816	1 759	1 688
693	Ouvrages en fils métalliques, grillages	O	50 384	9 295	12 334	3 893	7 863	4 971	8 326	1 528	1 598	576
		N		9 154	10 410	4 773	6 823		6 069	1 349	1 254	663
		D		7 434	8 976	4 181	6 105		7 323	1 044	1 864	259
694	Clouterie et boulonnerie	O	77 804	16 438	18 160	3 894	12 722	9 904	10 395	1 993	3 462	836
		N		15 786	15 619	4 611	11 661		8 887	1 941	3 468	991
		D		12 199	13 868	4 447	8 981		8 322	1 519	3 524	467
695	Outils à main et pour machines	O	128 164	29 318	22 794	13 882	19 960	14 528	18 060	2 831	5 307	1 484
		N		28 835	22 500	13 216	18 106		18 329	2 337	4 908	1 709
		D		23 260	20 918	17 294	15 896		14 801	1 829	4 507	1 389
696	Coutellerie	O	29 179	4 028	7 661	3 553	2 419	3 059	4 659	621	1 425	1 753
		N		4 456	6 681	2 802	2 734		4 157	663	896	742
		D		3 340	6 320	6 022	2 311		4 430	401	1 063	773
697	Articles métalliques pour usage domestiq.	O	105 389	21 609	22 388	7 813	14 122	13 484	17 483	3 995	2 251	2 264
		N		20 253	18 733	8 839	11 569		13 887	4 028	1 533	2 426
		D		23 050	18 980	8 636	11 544		11 883	2 209	1 270	1 987
699	Articles manufact. en mét. communs, n.d.a.	O	282 358	52 226	63 688	23 896	41 423	35 902	42 222	8 499	10 486	4 006
		N		47 883	56 610	23 068	39 105		35 412	8 796	10 039	4 879
		D		41 459	50 263	23 724	31 433		33 186	6 735	8 324	2 678
711	Chaudières et leurs appareils auxiliaires	O	8 555	1 454	647	559	1 092	1 352	1 210	434	333	1 474
		N		1 250	354	485	734		986	1 105	189	882
		D		488	806	369	1 521		881	464	170	868
712	Machine à vapeur, locomob., turb. à vapeur	O	8 107	493	781	95	3 414	420	699	119	7	2 079
		N		581	620	1 077	1 439		1 414	51	19	167
		D		565	909	446	786		1 003	7	74	916
713	Moteurs à pistons	O	286 186	57 905	55 490	37 188	24 634	66 649	32 775	943	7 069	3 533
		N		62 671	48 272	42 502	22 770		36 746	903	8 755	4 505
		D		50 782	43 378	38 446	18 332		35 140	777	6 319	2 658
714	Propulseurs à réaction, turbines à gaz	O	140 481	28 757	4 422	26 074	24 435	13 282	40 877	1 324	982	308
		N		21 013	4 173	11 996	15 516		40 013	811	794	125
		D		38 278	5 588	17 429	25 024		34 239	822	411	3
715	Machine et appareils électr. rotatifs	O	93 422	19 157	17 961	12 278	13 318	8 835	11 799	2 334	5 821	2 019
		N		22 426	16 858	12 961	13 782		9 891	2 069	5 662	2 732
		D		16 114	13 720	14 136	10 007		9 021	1 425	4 210	854
718	Autres moteurs et machines motrices	O	55 254	2 662	36 845	2 030	1 469	5 943	6 515	313	442	35
		N		3 085	28 144	1 202	12 404		3 023	79	483	30
		D		2 889	44 269	1 266	3 379		2 481	1 048	341	70
721	Machines agricoles, sauf tracteurs	O	107 177	14 719	35 588	6 527	10 703	8 834	19 606	3 777	3 969	3 452
		N		12 932	38 043	5 610	10 428		20 275	3 223	3 727	3 331
		D		11 022	38 826	8 149	9 164		19 436	2 953	7 350	2 926
722	Tracteurs, sauf pour semi-remorques	O	117 346	10 055	47 992	4 735	11 052	6 606	15 629	3 614	13 034	4 629
		N		6 537	45 056	2 142	9 421		11 778	3 587	9 978	31 838
		D		6 882	48 523	3 607	8 600		13 377	2 005	13 122	7 955

Quantity in 1000 kg

Quantités en 1000 kg

SITC CTCI Rev. 2	Products - Produits	1984	EUR 10	Deutsch- land	France	Italia	Nederland	Belg.-Lux	United Kingdom	Ireland	Danmark	Ελλάδα
723	Civil engineering equipment	O	44 707	10 823	5 894	5 720	5 611	3 076	8 646	1 350	1 038	2 450
		N		7 991	6 551	4 361	6 359	7 427	1 281	1 823	2 624	
		D		6 704	5 349	6 291	5 561	7 244	1 004	1 347	2 263	
724	Textile and leather machinery, n.e.s.	O	12 496	2 460	2 221	2 180	1 094	1 472	1 931	262	314	552
		N		2 691	2 357	2 295	985	1 548	207	342	431	
		D		2 334	2 003	2 518	1 075	1 738	160	337	497	
725	Paper and pulp mill machinery	O	3 333	942	638	244	443	301	547	71	100	47
		N		1 343	685	375	424	647	97	50	122	
		D		870	773	738	433	586	77	127	33	
726	Printing and bookbinding machinery	O	6 549	835	1 178	1 026	918	578	1 412	111	412	79
		N		718	1 068	648	689	1 509	137	389	104	
		D		839	884	1 244	769	1 167	62	322	77	
727	Food processing machinery, non-domestic	O	2 954	394	524	302	449	288	693	124	85	95
		N		423	623	171	552	513	172	107	71	
		D		424	491	266	345	527	280	119	74	
728	Other specialized machinery	O	28 679	5 413	5 432	1 693	3 385	3 676	5 926	621	1 055	1 478
		N		4 636	5 057	2 162	2 645	4 771	802	648	966	
		D		5 117	6 300	2 176	2 700	5 090	505	911	1 002	
736	Machine-tools for working metal	O	13 079	2 351	2 931	1 738	1 193	1 527	2 249	324	510	255
		N		2 573	2 855	1 334	1 358	1 866	297	464	247	
		D		2 595	3 193	2 163	1 167	1 795	340	443	247	
737	Metalworking machinery, n.e.s.	O	17 158	2 238	4 840	947	1 174	6 473	1 244	66	94	84
		N		2 715	5 250	935	1 770	1 167	240	75	120	
		D		2 104	3 987	1 319	1 701	672	81	47	80	
741	Heating and cooling equipment	O	23 412	3 958	4 886	1 284	4 228	2 665	4 254	814	604	699
		N		4 395	4 241	1 209	4 962	2 852	535	703	778	
		D		3 038	4 129	1 822	3 763	2 748	393	568	807	
742	Pumps for liquids etc.	O	10 707	3 105	1 703	1 278	1 337	932	1 189	514	448	201
		N		2 901	1 585	1 099	1 193	1 221	419	339	294	
		D		2 208	1 707	1 418	1 106	1 150	389	364	250	
743	Pumps, n.e.s.; fans; centrifuges, etc.	O	21 959	5 203	4 300	1 674	2 600	2 212	3 162	424	1 416	768
		N		4 907	4 178	1 649	2 519	2 745	388	1 430	748	
		D		3 321	3 522	2 295	2 110	2 482	308	845	645	
744	Mechanical handling equipment	O	38 267	5 486	7 829	3 096	4 443	5 254	7 254	861	888	1 156
		N		5 380	6 973	2 844	5 177	5 915	840	1 401	547	
		D		4 896	6 814	3 054	4 485	6 006	661	710	741	
745	Non-electrical machinery, tools, etc.	O	10 956	1 842	2 597	832	1 346	1 325	1 914	318	579	205
		N		1 523	2 810	687	1 183	2 016	304	283	324	
		D		1 693	2 519	1 195	1 259	1 522	421	296	441	
749	Non-electrical machinery, parts, etc., n.e.s.	O	45 885	9 736	9 673	5 052	5 852	6 493	6 676	506	2 051	947
		N		10 193	8 713	4 328	5 439	6 062	498	1 723	934	
		D		8 980	7 268	4 340	4 286	5 236	328	1 460	750	
751	Office machines	O	4 107	602	1 160	609	567	243	879	53	167	27
		N		439	596	433	707	783	68	157	29	
		D		481	715	558	355	673	36	147	26	
752	ADP machines and units thereof	O	7 411	1 809	1 782	995	805	510	1 100	119	254	37
		N		1 952	2 260	1 357	867	1 425	123	262	57	
		D		1 604	1 742	1 719	979	1 467	160	295	27	
759	Office and ADP machine parts and access.	O	5 987	965	1 020	285	1 618	341	818	574	158	8
		N		981	842	501	1 822	901	529	202	9	
		D		859	713	573	1 365	889	558	137	16	
761	Television receivers	O	7 996	1 017	1 011	2 896	1 213	806	664	167	184	39
		N		1 332	1 045	2 824	1 293	788	283	268	65	
		D		959	1 287	3 273	1 320	702	163	268	61	
762	Radio broadcast receivers	O	2 342	324	628	242	350	230	341	133	82	12
		N		441	568	287	390	344	147	73	18	
		D		341	577	232	229	205	72	63	18	
763	Sound recorders, phonographs	O	2 868	550	711	346	406	323	369	75	70	18
		N		675	738	362	360	392	146	85	36	
		D		313	873	312	609	437	88	80	43	
784	Telecomm. equipment, parts, acc., n.e.s.	O	9 801	2 140	2 358	960	1 298	796	1 489	196	253	313
		N		2 277	1 713	1 179	1 219	1 809	173	314	722	
		D		1 709	1 456	879	1 082	1 371	188	281	341	
771	Electric power machinery, n.e.s.	O	6 965	1 185	1 141	482	1 189	983	1 477	159	317	52
		N		1 276	1 003	410	1 208	1 415	186	316	121	
		D		1 619	1 029	413	1 083	1 310	107	225	216	
772	Switchgear etc and parts n.e.s.	O	11 759	2 081	2 334	1 397	1 535	1 306	1 867	544	436	259
		N		1 997	2 055	1 496	1 579	1 850	430	409	304	
		D		1 773	1 633	1 555	1 253	1 522	574	359	142	
773	Electrical distributing machinery	O	22 358	4 505	4 856	1 082	3 416	2 596	3 666	1 061	911	243
		N		5 279	4 093	962	3 976	3 189	1 060	902	235	
		D		3 154	4 116	1 081	2 921	2 820	589	830	133	
774	Electro-medical and radiological app.	O	1 223	320	178	194	134	127	90	12	150	18
		N		277	112	90	115	112	6	85	11	
		D		270	246	126	88	97	4	127	11	
775	Domestic equipment, n.e.s.	O	68 870	14 470	16 057	3 176	7 202	6 300	16 264	2 006	2 023	1 272
		N		11 354	12 587	2 738	6 332	9 822	2 236	1 454	1 270	
		D		11 033	11 458	3 092	6 263	8 263	1 596	2 012	1 097	
776	Transistors, valves, tubes, etc.	O	8 965	3 774	1 505	1 708	15	700	690	31	240	302
		N		4 017	1 493	1 740	18	1 232	40	236	332	
		D		2 644	1 307	1 583	15	1 603	25	194	274	
776	Other electrical machinery n.e.s.	O	61 251	20 314	11 719	7 276	5 250	6 386	7 216	1 221	1 616	1 252
		N		19 053	9 891	6 930	7 191	7 302	1 279	1 577	1 205	
		D		19 221	8 324	7 010	5 602	6 148	673	1 266	1 003	

**import  
INTRA (EUR 10)**
**COMMERCE DE LA CE  
par groupes de la CTCI**

Value in 1000 ECU

Valeurs en 1000 ECU

SITC CTCI Rev. 2	Products - Produits	1984	EUR 10	Deutsch- land	France	Italia	Nederland	Belg.-Lux	United Kingdom	Ireland	Danmark	Ελλάδα
723	Matériel de génie civil et construction	O	180 484	38 129	21 047	24 051	20 212	8 607	36 087	3 982	4 710	4 639
		N		24 448	24 256	18 635	23 428		31 621	3 048	8 308	5 671
		D		19 101	22 818	25 753	18 814		27 172	3 440	5 390	4 483
724	Machines pour indust. textile, cuirs, peaux	O	141 475	19 309	28 089	30 894	11 538	18 128	22 757	2 209	3 496	6 055
		N		19 182	27 489	30 896	12 116		18 317	1 915	4 026	4 998
		D		18 546	25 387	35 684	11 004		19 885	1 323	4 185	4 385
725	Machines pour la fabrication de papier	O	33 292	6 176	8 184	3 177	4 163	2 509	6 373	420	1 583	708
		N		4 910	9 227	5 303	3 923		8 183	1 252	847	692
		D		7 136	8 892	9 225	4 728		9 660	530	1 714	219
726	Machines p. imprimerie, brochage, reliure	O	97 720	10 243	20 944	15 738	12 145	7 872	22 268	1 306	6 267	937
		N		9 157	20 215	11 186	10 757		27 611	2 173	5 022	1 320
		D		10 631	15 667	19 472	12 506		19 261	1 017	5 200	1 115
727	Mach. indust. aliment. et appareils ménagers	O	42 831	4 367	7 923	4 553	5 749	3 492	11 791	1 751	1 733	1 472
		N		4 782	10 180	2 653	5 670		7 622	2 611	2 189	1 564
		D		5 340	7 629	4 067	4 682		7 853	2 064	2 392	867
728	Aut. mach. appar. spécialisés p. industries	O	281 729	41 528	51 955	21 072	27 470	28 298	65 107	5 405	10 801	10 093
		N		39 048	49 045	18 999	23 992		50 037	7 123	8 677	6 316
		D		44 610	60 969	24 448	24 651		51 280	4 847	9 876	5 819
736	Machines-outils pour travail métaux	O	134 910	20 953	32 844	17 259	12 870	13 432	29 292	1 925	4 994	1 341
		N		27 144	33 755	13 428	13 774		25 868	2 134	5 465	2 058
		D		25 948	36 677	23 078	13 449		26 777	2 779	4 626	1 564
737	Autres machines pour travail métaux	O	44 504	8 812	7 283	3 780	5 112	9 948	7 264	455	1 091	759
		N		9 803	10 505	6 893	5 341		8 901	1 060	1 100	513
		D		8 892	9 508	6 938	5 706		6 694	724	1 006	314
741	Machines appar. p. chauffage, réfrigération	O	177 589	35 256	37 419	13 419	25 225	19 840	30 108	6 222	6 447	3 653
		N		36 313	29 969	14 299	24 577		22 887	4 625	6 343	5 739
		D		25 334	29 688	17 865	20 323		21 492	4 242	5 026	4 375
742	Pompes pour liquides	O	123 309	28 396	25 889	22 097	13 271	8 572	14 678	2 995	4 782	2 631
		N		21 807	23 133	20 967	13 871		17 142	2 544	3 620	2 801
		D		19 346	22 728	21 587	11 942		16 929	2 239	3 399	2 797
743	Aut. pompes, ventilat., centrifugeuses, etc.	O	173 571	32 047	35 510	21 090	24 169	15 632	27 148	3 723	8 869	5 383
		N		32 012	33 218	20 273	31 498		22 856	3 159	9 689	6 472
		D		27 004	28 378	20 802	22 401		23 965	2 006	6 753	5 935
744	Équipement mécanique de manutention	O	170 140	22 302	40 128	14 484	19 933	25 827	35 757	3 339	4 658	3 612
		N		20 626	38 962	12 728	21 339		30 089	3 689	7 524	2 878
		D		21 618	34 653	13 418	20 328		29 486	2 716	3 875	2 321
745	Aut. machines, appareils et outils non élect.	O	151 413	23 234	37 893	13 762	16 309	16 189	30 773	4 035	6 143	3 075
		N		20 101	43 143	11 444	16 151		29 132	4 067	4 315	4 479
		D		28 690	41 566	15 962	18 339		26 025	3 609	5 659	3 296
749	Parties et accessoires de machines, n.d.a.	O	386 817	78 459	80 712	49 692	51 772	37 607	59 464	4 714	16 538	7 759
		N		83 055	74 520	47 581	47 133		55 403	5 021	15 124	8 933
		D		71 198	62 895	53 113	41 963		49 297	3 678	12 214	6 286
751	Machines et appareils de bureau	O	103 476	18 755	26 506	16 383	8 882	6 591	17 356	1 517	5 017	489
		N		14 122	23 771	14 134	20 439		20 958	1 676	4 248	583
		D		14 277	19 651	14 675	5 849		16 640	999	4 434	448
752	Mach. automat. p. traitement informatique	O	630 676	184 233	142 186	74 824	68 660	46 692	93 604	9 523	27 774	3 080
		N		180 064	196 758	110 812	70 148		126 055	8 392	24 912	7 046
		D		160 388	153 968	126 789	90 401		121 354	12 472	27 213	2 527
759	Parties et accessoires pour mach. 751+752	O	458 878	110 627	85 000	36 262	74 897	24 128	80 307	32 559	14 331	569
		N		115 174	96 869	50 878	91 418		84 828	29 063	16 482	588
		D		107 086	58 620	42 172	73 409		90 703	32 274	11 759	741
761	Récepteurs de télévision	O	110 951	14 094	15 168	40 348	18 184	9 953	9 955	2 054	2 624	593
		N		17 493	14 918	40 613	17 684		11 426	3 183	3 709	990
		D		13 318	18 715	46 250	17 715		10 472	1 998	3 668	785
762	Récepteurs de radiodiffusion	O	44 825	6 901	10 667	6 625	5 649	4 063	7 933	1 496	1 279	212
		N		10 466	9 130	8 289	5 706		7 043	1 466	1 518	216
		D		8 500	10 717	6 114	3 607		4 524	968	1 107	332
763	Phonographes, machines à dicter, etc.	O	94 475	17 945	23 079	12 591	13 138	9 858	12 367	1 905	2 786	806
		N		20 944	27 338	13 297	13 790		12 127	3 334	3 059	1 524
		D		10 690	30 667	12 490	21 736		13 852	1 790	3 336	1 707
764	Appareils de télécommunication, n.d.a.	O	218 167	54 418	37 531	26 299	31 528	18 947	27 922	5 168	8 340	6 014
		N		58 590	29 826	32 762	30 165		30 271	5 617	10 266	11 419
		D		48 611	27 218	38 336	33 234		27 886	6 376	11 076	6 085
771	Mach. p. production et transformation d'élect.	O	61 397	9 486	12 325	5 437	12 796	8 536	11 154	1 061	2 175	447
		N		9 218	10 677	5 788	10 595		11 396	1 303	2 070	562
		D		11 154	9 451	5 869	10 766		9 645	778	1 629	973
772	Appareils pour coupure, connexion, etc.	O	304 961	52 248	74 702	42 012	38 755	26 597	47 687	9 988	11 379	3 605
		N		58 967	62 626	45 518	37 471		52 070	5 685	11 198	5 749
		D		46 433	42 024	42 615	32 052		50 572	9 636	10 134	2 170
773	Équipement pour distribution d'électricité	O	99 490	18 687	22 074	6 276	15 818	12 432	15 202	3 892	4 307	802
		N		21 343	21 076	6 066	16 859		15 524	3 954	3 744	1 106
		D		15 774	19 106	6 801	14 618		13 755	2 980	3 511	665
774	Appar. électricité médicale et de radiologie	O	55 393	17 372	9 401	6 306	6 589	4 650	7 068	496	2 544	967
		N		16 178	8 689	7 810	7 203		8 096	450	2 099	485
		D		16 277	15 315	9 086	5 674		7 434	257	3 066	528
775	Machines et appareils à usage domestique	O	324 594	61 014	72 399	23 029	33 290	30 726	77 291	10 300	10 330	6 215
		N		51 400	59 586	21 062	31 192		57 476	10 709	8 118	6 581
		D		48 166	52 142	24 406	29 676		46 563	8 248	10 062	5 243
776	Lampes et tubes électroniques, etc.	O	353 503	121 367	70 955	60 761	4 260	16 638	61 363	6 516	8 842	2 781
		N		109 993	68 961	67 896	3 941		70 803	6 634	9 773	3 080
		D		100 634	63 939	68 123	2 573		70 582	4 361	7 068	2 198
778	Autres machines et appar. élect., n.d.a.	O	364 240	74 896	78 902	55 120	51 028	34 841	43 988	6 152	13 426	5 867
		N		72 285	75 294	53 318	62 142		43 705	5 653	12 934	5 622
		D		66 159	66 410	51 014	47 982		42 884	4 210	10 658	3 854

Quantity in 1000 kg

Quantités en 1000 kg

SITC CTCI Rev. 2	Products - Produits	1984	EUR 10	Deutsch- land	France	Italia	Nederland	Belg.-Lux	United Kingdom	Ireland	Danmark	Ελλάδα
781	Passenger motor vehicles, excluding buses	O	258 560	57 842	48 849	45 951	25 083	22 544	46 529	1 877	8 413	3 372
		N		52 866	47 430	58 305	23 325		60 008	1 932	7 311	3 424
		D		48 714	38 043	41 433	23 923		55 238	1 900	5 989	3 091
782	Lorries, special motor vehicles, n.e.s.	O	66 893	6 532	16 458	8 254	7 460	7 349	12 459	1 371	3 398	3 612
		N		6 876	16 152	9 479	5 992		9 324	1 180	3 031	4 625
		D		5 805	12 154	11 366	6 967		9 750	987	3 448	4 070
783	Road motor vehicles, n.e.s.	O	15 909	657	5 241	801	1 390	1 886	5 019	238	337	340
		N		907	7 044	711	1 611		3 087	288	275	373
		D		589	6 610	1 553	1 725		3 757	257	547	271
784	Motor vehicle parts and accessories, n.e.s.	O	221 655	41 651	28 730	12 354	15 890	87 754	30 067	763	2 463	1 983
		N		38 948	28 121	13 850	16 928		41 952	995	2 161	3 079
		D		33 060	24 694	13 131	15 025		35 958	647	2 394	1 732
785	Motor and other cycles etc.	O	9 670	1 859	2 124	448	1 106	745	2 615	355	372	249
		N		1 863	1 979	475	907		1 800	495	388	434
		D		1 845	1 520	472	903		864	233	571	197
786	Vehicles n.e.s, not motorized trailers	O	26 629	3 750	5 142	972	6 067	3 430	4 395	727	1 464	662
		N		4 223	4 928	1 440	5 615		3 622	820	1 764	805
		D		2 937	3 732	1 221	4 722		2 750	556	2 178	661
791	Railway vehicles and associated equipment	O	8 740	697	2 814	1 315	1 563	819	431	489	314	298
		N		1 219	1 303	1 366	3 688		175	395	460	170
		D		546	1 717	1 061	762		179	174	231	18
792	Aircraft and associated equipment	O	780	382	224	44	77	42		5	25	1
		N		405	271	160	71		15	25	1	
		D		584	159	108	106		4	36	1	
793	Ships and boats	O	23 462	16 533	2 596	287	1 413	1 399	674	117	166	77
		N		27 313	7 470	108	1 982		5 518	637	376	179
		D		7 487	3 272	7 888	3 660		3 367	92	1 991	188
812	Sanitary, heating, lighting apparatus	O	41 062	12 341	7 790	2 650	5 618	3 216	6 956	1 162	524	605
		N		13 286	7 418	2 759	4 456		5 127	1 006	452	874
		D		7 713	5 942	2 482	3 971		4 467	673	407	515
821	Furniture and parts thereof	O	110 570	22 139	30 845	2 833	18 741	11 572	19 646	2 261	2 246	285
		N		21 806	30 960	2 201	20 400		16 700	2 536	2 550	383
		D		19 617	28 330	2 805	17 077		16 387	2 019	2 700	227
831	Travel goods, handbags and similar	O	5 119	712	2 379	101	704	344	878	86	83	32
		N		704	1 960	95	633		656	76	80	20
		D		597	1 787	114	440		519	33	57	21
842	Men's outerwear not knitted	O	7 953	2 111	978	489	1 584	1 421	834	230	171	135
		N		1 786	846	311	1 019		596	264	118	72
		D		1 519	664	314	911		468	118	114	129
843	Women's outerwear not knitted	O	80 591	2 579	748	173	74 506	882	849	473	289	111
		N		2 050	689	502	918		501	411	167	112
		D		1 791	599	154	627		438	190	124	171
844	Garments under, not knitted	O	917	117	126	17	190	180	195	65	20	7
		N		108	128	11	147		139	80	23	10
		D		82	133	12	116		132	42	16	4
845	Outerwear, knitted, not elastic	O	9 701	3 820	1 784	234	1 443	796	1 039	406	139	60
		N		3 228	1 396	116	922		731	420	102	62
		D		2 983	1 372	279	724		606	230	88	50
846	Garments under, knitted or crocheted	O	4 901	1 552	977	132	558	595	470	389	115	113
		N		1 553	916	129	561		512	164	112	78
		D		1 288	1 006	102	344		473	100	87	62
847	Textile clothing accessories, n.e.s.	O	2 653	858	588	81	352	305	247	114	95	13
		N		692	469	171	266		183	212	69	19
		D		540	434	82	235		130	87	81	22
848	Headgear, non-textile clothing access.	O	2 661	817	583	205	278	276	267	97	121	17
		N		673	546	206	174		209	94	86	34
		D		537	483	161	221		131	61	80	30
851	Footwear	O	20 540	7 006	4 257	481	2 121	2 017	3 350	595	562	151
		N		6 192	3 541	314	1 206		2 898	612	434	170
		D		4 722	2 944	297	1 042		2 135	669	295	97
871	Optical instruments and apparatus	O	224	29	63	17	43	29	28	2	9	4
		N		41	53	21	26		22	3	5	7
		D		41	56	22	29		35	1	9	3
872	Medical instruments and appliances	O	3 681	519	762	406	400	281	1 198	124	86	105
		N		453	763	396	272		1 087	131	60	117
		D		483	717	469	275		1 049	72	66	129
873	Meters and counters, n.e.s.	O	578	138	101	43	130	88	43	2	22	11
		N		143	99	52	88		37	10	27	7
		D		108	66	92	75		43	5	24	14
874	Measuring, checking, controlling instrum.	O	6 289	1 425	1 176	675	944	571	1 049	90	191	168
		N		1 472	1 009	691	736		695	131	163	270
		D		1 206	1 002	593	688		776	69	172	128
881	Photographic apparatus and equipment	O	1 889	311	373	234	215	176	450	86	50	14
		N		342	420	243	233		327	21	54	21
		D		250	362	229	134		349	35	54	20
882	Photographic and cinematographic supplies	O	15 429	3 657	3 645	2 076	1 397	1 430	2 274	145	594	211
		N		3 622	3 801	1 829	1 610		2 721	188	516	231
		D		3 357	2 695	1 689	955		2 177	131	427	216
883	Developed cinematographic film	O	95	32	9	13	4	5	18	10	2	2
		N		19	10	25	6		8	11	2	2
		D		23	12	30	5		19	9	1	2
884	Optical goods, n.e.s.	O	333	69	52	47	50	23	61	12	13	6
		N		72	44	35	27		58	26	11	8
		D		58	43	55	46		57	7	9	8

**import  
INTRA (EUR 10)**
**COMMERCE DE LA CE  
par groupes de la CTCI**

Value in 1000 ECU

Valeurs en 1000 ECU

SITC CTCI Rev. 2	Products - Produits	1984	EUR 10	Deutsch- land	France	Italia	Nederland	Belg.-Lux	United Kingdom	Ireland	Danmark	Ελλάδα
781	Automobiles pour personnes sauf bus	O N D	1 580 502	334 200 317 786 292 166	273 292 282 655 214 274	312 270 395 346 285 966	133 451 123 897 128 935	137 956	314 370 412 188 376 539	9 882 9 338 10 311	34 754 30 168 25 890	30 327 19 970 17 854
782	Automobiles p. march. et usages spéciaux	O N D	289 861	31 531 29 806 26 194	76 514 76 524 55 916	32 474 40 312 49 861	33 692 24 753 34 022	24 674	62 768 48 324 50 485	5 347 5 392 5 044	17 067 15 959 19 423	5 794 6 515 5 447
783	Véhicules automobiles routiers, n.d.a.	O N D	88 470	3 239 4 302 2 422	34 100 42 896 42 670	3 821 3 243 9 982	6 938 7 456 7 698	7 759	29 470 18 547 23 257	698 1 285 1 181	1 691 1 613 4 446	766 989 705
784	Parties véhicules automobiles routiers	O N D	657 367	164 892 156 474 133 527	127 006 125 464 116 379	73 571 91 064 80 350	62 933 68 261 64 031	290 023	116 071 153 837 142 294	3 419 4 608 3 334	11 935 11 041 12 220	7 517 9 955 5 272
785	Motocycles, vélocipèdes avec ou sans moteur	O N D	57 464	10 298 10 783 10 634	12 123 10 712 8 344	3 191 3 945 4 996	7 201 6 211 6 498	4 917	13 985 10 832 4 524	1 916 2 601 1 232	2 304 2 517 3 457	1 529 2 052 1 073
786	Véhicules non motorisés, remorques	O N D	69 482	9 340 11 993 7 729	14 036 13 389 10 943	2 825 4 481 3 625	18 066 15 474 14 358	8 300	10 048 8 341 7 449	1 584 1 532 1 005	4 579 5 579 6 704	704 847 512
781	Véhicules et matériel pour chemins de fer	O N D	34 146	3 022 2 873 2 195	1 672 2 473 3 861	2 605 3 300 3 957	8 840 7 278 8 167	1 938	2 009 1 059 1 347	4 565 3 561 690	4 521 1 806 1 121	4 974 2 878 52
792	Appareils de navigation aérienne	O N D	330 376	207 225 264 587 352 075	61 892 78 377 35 478	27 825 26 205 61 548	16 426 9 815 11 168	12 439	4 476 2 656 362	4 875 2 838 12 791	2 272 134 78	21 136 78
793	Bateaux	O N D	59 037	6 213 6 948 3 257	7 597 2 633 5 795	1 537 1 419 49 270	3 243 2 042 3 725	427	2 883 8 543 2 885	453 1 003 130	836 3 439 6 016	35 848 11 504 18 533
812	App. sanit. hygiénique, chauffage, éclairage	O N D	124 953	29 643 30 688 21 625	24 740 23 439 20 109	12 812 13 014 13 946	17 296 16 657 13 783	11 580	20 668 17 711 14 929	3 440 3 183 2 353	3 324 2 573 2 591	1 450 1 787 1 285
821	Meubles et leurs parties et pièces	O N D	385 841	85 519 67 754 79 477	110 296 100 171 96 546	9 965 8 362 11 236	58 590 63 266 54 930	39 302	67 565 58 157 54 472	6 930 6 790 5 760	6 591 7 322 7 275	1 063 1 988 1 014
831	Articles voyage, sacs à main et similaire	O N D	47 763	14 075 12 051 11 727	14 021 12 978 10 906	1 303 1 344 1 811	4 557 3 611 2 966	4 679	6 550 6 511 6 399	979 1 068 428	1 407 1 292 898	192 402 346
842	Vêtements dessus hommes, sauf bonneterie	O N D	204 396	51 493 39 846 31 667	29 570 19 420 14 714	11 964 8 362 8 133	39 758 22 202 20 047	32 444	25 846 16 190 11 553	6 674 7 989 3 646	4 550 2 783 2 603	2 097 2 370 1 544
843	Vêtements dessus femmes, sauf bonneterie	O N D	269 541	81 296 59 228 51 978	26 597 22 070 20 640	11 017 7 184 4 274	49 639 30 639 23 027	34 915	36 488 18 837 18 462	18 180 13 436 6 085	8 375 4 632 3 448	3 134 2 858 1 809
844	Sous-vêtements, sauf bonneterie	O N D	27 368	3 945 2 720 2 443	4 068 3 234 3 535	858 503 433	4 508 3 077 2 971	5 325	6 760 3 918 3 367	1 923 2 060 1 505	895 569 425	268 334 177
845	Vêtements dessus bonneterie non élast.	O N D	304 286	114 433 91 141 85 877	60 195 44 862 44 509	8 986 5 876 5 007	42 263 25 739 21 741	28 873	28 910 19 186 16 378	13 275 11 551 5 877	4 850 3 455 2 841	2 601 3 003 1 068
846	Sous-vêtements de bonneterie	O N D	93 355	26 203 24 784 22 861	21 258 19 155 24 188	4 618 6 925 3 453	11 120 11 066 7 061	12 292	9 189 9 037 9 084	4 084 4 251 2 634	2 840 2 640 2 220	1 751 1 344 870
847	Accessoires du vêtement en textile, n.d.a.	O N D	60 056	16 549 11 817 10 408	14 824 11 776 10 576	2 973 2 971 1 789	6 656 5 106 4 141	6 435	7 460 5 261 3 918	2 689 2 983 1 473	2 063 1 926 1 571	407 505 400
848	Vêtements en mat. n. textile; coiffures	O N D	103 706	50 739 32 613 24 746	15 076 11 141 8 614	4 704 4 041 2 868	7 668 4 546 3 934	10 914	7 505 5 544 3 946	2 777 2 896 1 659	3 959 2 802 2 051	366 641 464
851	Chaussures	O N D	331 669	109 757 74 858 73 526	67 922 45 989 37 817	8 028 5 362 4 463	37 969 16 916 16 272	34 494	52 777 44 226 33 062	9 767 9 717 15 192	8 837 6 051 4 061	2 118 2 442 1 531
871	Appareils et instruments d'optique	O N D	25 031	5 826 9 168 6 947	6 085 4 711 4 913	1 974 2 366 1 911	5 879 3 180 6 109	2 101	2 466 2 542 2 294	128 195 85	509 325 389	63 132 98
872	Instruments et appareils médico-chirurg.	O N D	85 170	15 289 13 547 13 600	19 911 18 032 17 385	11 439 12 595 17 778	9 811 8 162 7 838	8 790	13 667 12 683 11 979	2 101 2 259 1 856	2 135 1 808 1 890	2 038 1 877 1 405
873	Compteurs et instruments de mesure	O N D	13 005	3 075 3 291 2 613	2 270 2 114 1 396	1 467 1 763 1 547	2 229 1 515 1 433	1 650	1 538 1 287 1 649	98 172 98	540 743 560	138 92 130
874	Instruments de mesure, vérification, etc.	O N D	356 013	73 798 72 671 68 090	76 201 84 287 57 156	53 572 47 060 54 388	39 842 37 415 39 122	25 563	70 222 63 328 54 243	4 292 5 231 3 405	10 343 9 161 9 551	3 190 7 228 4 059
881	Appareils et équipement photographiques	O N D	59 014	9 741 11 905 8 472	13 426 14 199 12 037	6 103 7 864 7 029	9 347 11 799 4 409	3 182	13 886 9 728 9 942	1 174 772 1 049	1 759 1 475 2 007	396 570 564
882	Produits photo- et cinématographiques	O N D	169 054	48 148 46 363 44 191	37 496 35 357 29 780	23 808 23 180 24 781	12 334 16 203 9 890	13 721	24 563 32 146 26 206	1 485 1 553 1 251	5 686 5 639 4 789	1 816 2 359 1 843
883	Films cinéma, impressionnés et développés	O N D	5 176	1 788 1 199 1 146	647 859 909	1 175 1 333 729	179 253 289	372	694 321 715	208 281 169	122 112 62	93 132 110
884	Éléments d'optique; art. de lunetterie	O N D	37 671	8 178 7 285 7 191	5 965 5 952 5 215	5 053 5 047 5 843	4 726 4 133 4 119	3 283	8 096 5 752 6 762	1 498 2 058 865	2 330 1 740 1 581	542 815 520



Quantity in 1000 kg

Quantités en 1000 kg

SITC CTCI Rev. 2	Products - Produits	1984	EUR 10	Deutsch- land	France	Italia	Nederland	Belg.-Lux	United Kingdom	Ireland	Danmark	Ελλάδα
885	Watches and clocks	O	1 210	211	263	131	116	92	315	32	31	19
		N		122	254	148	133		301	27	30	21
		D		103	189	137	103		236	20	37	20
892	Printed matter	O	74 825	6 534	24 241	3 008	8 801	11 177	16 384	2 342	2 001	337
		N		6 903	19 353	2 143	8 211		16 712	2 204	1 883	290
		D		9 597	23 321	3 096	8 415		19 657	1 614	1 179	138
893	Articles of plastic, n.e.s.	O	104 493	19 273	23 609	5 489	19 100	12 634	17 839	3 536	2 228	785
		N		16 561	19 831	5 288	17 063		13 796	3 908	2 003	621
		D		16 408	16 717	5 191	14 770		12 306	3 001	1 675	638
894	Toys, games and sporting goods	O	24 452	3 583	6 705	1 528	2 920	2 861	4 868	1 084	689	214
		N		3 492	5 191	1 719	2 530		3 156	1 102	495	261
		D		2 669	3 613	1 409	1 368		2 452	453	397	275
895	Office and stationery supplies, n.e.s.	O	43 139	689	645	531	552	349	953	123	209	57
		N		718	731	411	503		1 000	120	247	107
		D		755	555	453	432		620	76	245	44
898	Works of art and antiques	O	668	317		7	53	88	172	10	16	5
		N		347		3	42		200	5	13	26
		D		293		7	44		161	3	14	5
897	Jewellery, goldsmiths' wares	O	191	36	40	16	22	19	43	9	4	2
		N		31	62	18	24		24	7	4	2
		D		25	40	18	13		20	4	4	5
898	Musical instruments and parts	O	20 151	2 319	2 039	758	1 459	776	2 404	131	264	63
		N		2 101	1 716	649	1 306		2 361	178	334	121
		D		1 910	1 714	1 307	1 005		1 663	125	244	108
899	Other manufactured goods, n.e.s.	O	10 388	2 815	1 644	682	1 439	1 108	1 338	454	768	140
		N		2 286	1 481	886	1 300		1 412	362	690	250
		D		2 035	1 243	707	1 109		1 404	168	549	142
911	Postal packages, n.e.s.	O	835			23	95			717		
		N				10	90			887		
		D				16	73			1 054		
931	Special transactions and commodities, n.e.s.	O	21 289	17 477		2 525	1 050	188		49		
		N		14 095		2 408	210			41		
		D		20 461		2 821	1 199			19		
941	Zoo animals, dogs, cats and the like	O	181	53	39	15	13	23	24	1	13	
		N		39	21	29	11		15	1	8	1
		D		25	22	25	8		10	1	14	0
951	Firearms of war and ammunition	O	356	33	79	154	4	14	34		18	20
		N		19	42	33	6		29		6	55
		D		16	70	94	8		17		5	38
961	Coin excluding gold, not legal tender	O	1	1								
		N		1								
		D		1								
971	Gold, non-monetary	O	27	10	1		4	2	10			
		N		3	1		1		18			
		D		2	1		3		6			0
972	Gold coin	O										
		N										
		D										

**import  
INTRA (EUR 10)**
**COMMERCE DE LA CE  
par groupes de la CTCl**

Value in 1000 ECU

Valeurs en 1000 ECU

SITC CTCI Rev. 2	Products - Produits	1984	EUR 10	Deutsch- land	France	Italia	Nederland	Belg.-Lux	United Kingdom	Ireland	Danmark	'Ελλάδα
885	Horlogerie	O	48 836	6 579	10 478	6 149	5 731	3 774	10 675	1 313	1 454	685
		N		5 245	10 044	6 217	5 070		8 416	1 270	1 331	588
		D		4 457	6 958	6 970	4 823		6 617	815	1 324	630
892	Imprimés	O	257 283	26 413	74 487	14 249	32 677	47 020	43 323	9 993	7 018	2 103
		N		24 425	65 274	11 790	31 339		42 107	10 260	6 222	2 135
		D		27 863	86 163	12 091	30 077		45 078	6 390	4 807	1 062
893	Ouvrages, n.d.s., en matières plastiques	O	353 593	67 911	76 282	22 608	61 089	43 539	59 212	11 125	9 360	2 467
		N		61 384	67 308	21 689	54 710		47 798	12 226	8 764	2 586
		D		56 009	57 593	22 426	46 847		41 072	8 818	7 633	2 423
894	Voitures d'enfants, articles de sport, jouets	O	176 079	24 385	52 874	15 379	20 963	19 028	30 361	6 441	4 358	2 300
		N		24 270	39 070	17 493	17 139		20 202	6 463	3 707	2 438
		D		19 397	29 312	14 001	10 575		14 572	2 869	2 665	2 447
895	Papeterie, fournitures de bureau	O	44 673	7 032	8 206	7 121	5 416	3 856	9 539	825	2 088	590
		N		6 717	8 490	6 586	5 947		9 455	849	2 056	888
		D		6 944	7 246	6 218	4 736		7 541	771	1 946	665
896	Objets d'art et antiquités	O	53 539	9 573	4 955	862	4 178	1 689	31 725	175	313	69
		N		10 325	6 412	343	5 793		19 794	92	318	125
		D		8 270	6 367	904	2 009		12 740	102	523	171
897	Bijouterie, joaillerie, orfèvrerie	O	115 560	17 938	10 323	2 914	10 027	5 771	64 090	1 416	2 806	275
		N		16 046	9 527	2 291	8 633		27 428	1 111	1 782	339
		D		11 594	7 557	3 208	7 020		19 127	668	2 844	110
898	Instrumenta de musique et accessoires	O	187 705	36 441	34 723	15 048	20 193	14 082	39 232	1 941	4 830	1 215
		N		33 816	32 253	14 998	16 845		37 888	2 991	6 012	1 794
		D		30 978	27 675	16 207	16 982		28 703	2 063	4 759	1 590
899	Autres articles manufacturés, n.d.s.	O	90 470	20 552	18 514	8 707	10 829	9 604	13 220	2 471	4 627	1 946
		N		19 425	15 373	8 118	10 168		10 367	2 038	4 172	2 833
		D		15 653	14 362	9 600	8 975		8 700	1 531	3 263	1 815
911	Colis postaux non classés ailleurs	O	39 145		2 208	2 241	9 425	79	11 625	13 567		
		N			2 392	1 283	6 602		16 429	11 225		
		D			1 999	1 495	7 094		16 109	15 350		
931	Transactions spéciales et articles n.d.s.	O	182 951	136 332		19 771	292	463	22 199	3 894		
		N		133 221		25 964	335		18 097	4 572		
		D		96 106		19 506	1 461		16 911	3 894		
941	Animaux zoo, chiens, chats, similaires	O	2 213	383	555	449	82	230	374	28	112	
		N		291	485	768	99		238	114	79	43
		D		247	412	482	83		127	14	128	2
951	Armurerie et munitions de guerre	O	4 412	561	470	2 348	91	188	395		232	141
		N		433	382	1 326	182		420		85	506
		D		396	460	1 500	267		238		206	469
961	Monnaies non en circul. sauf pièces d'or	O	2 548	2 530			2	16			3	
		N		386			2					1
		D		2 423			4		21			
971	Or, non monétaire	O	24 336	4 798	979	4 020	6 100	5 901	1 791	93	544	110
		N		6 368	1 196	2 012	6 222		867	406	614	
		D		23 527	8 729	3 806	5 919		1 424	87	482	1 231
972	Monnaies d'or	O	4 676	203			36	4 308		128		
		N		507			768			10		
		D		601			6					

Quantity in 1000 kg

Quantités en 1000 kg

SITC CTCI Rev. 2	Products - Produits	1984	EUR 10	Deutsch- land	France	Italia	Nederland	Belg.-Lux	United Kingdom	Ireland	Danmark	'Ελλάδα
001	Live animals	O N D	35 474	2 770 2 232 2 064	5 495 4 054 2 681	23 680 24 124 37 544	111 167 89	2 020	38 31 9	34 7 4	8 12 9	1 318 1 801 693
011	Meat, fresh, chilled or frozen	O N D	93 983	20 382 18 329 15 407	13 714 11 283 11 408	20 234 29 488 24 397	4 867 4 017 3 982	4 206	27 266 19 394 14 617	22	234 219 339	3 080 2 917 2 637
012	Meat, salted, dried or smoked	O N D	340	21 25 21	5 9 5	24 1 15	57 23 25	1	232 258 186		2	20 5
014	Prepared or preserved meat, n.e.s.	O N D	15 064	3 622 3 443 2 931	112 96 90	1 785 1 001 2 243	444 442 681	243	8 761 5 955 4 752		13 20 6	84 90 186
022	Milk and cream	O N D	2 854	1 985 1 978 1 047	41 83 331	128 127 154	7 26 11	93	107 176 138	442 408 289	7 3 3	48 76 160
023	Butter	O N D	20 050		81 125 59	129 175 27			19 840 5 970 3			10
024	Cheese and curd	O N D	8 118	1 315 1 020 2 384	1 060 1 133 988	2 100 5 338 10 717	198 393 31	1 032	2 310 218 474 1 354		21 70 249	82 85 85
025	Birds' eggs, fresh, preserved	O N D	808	125 485 202	20 11 67	246 1 903 114	291 530 287	53	14	2 3	52 20 6	5 4
034	Fish, fresh, chilled or frozen	O N D	65 830	11 989 11 954 11 004	9 162 12 367 6 139	11 326 17 271 21 710	791 982 428	1 134	11 606 10 154 9 541	69 41 18	19 377 22 570 11 331	378 1 120 1 408
035	Fish, dried, salted or smoked	O N D	7 577	633 675 406	1 078 1 115 1 036	3 075 5 768 7 624	68 109 31	123	644 218 168		1 282 1 718 1 297	694 706 1 472
036	Crustaceans and molluscs, fresh, frozen	O N D	13 985	785 825 830	5 558 5 531 4 885	2 321 9 503 20 697	384 814 466	364	1 635 1 760 1 234		2 881 2 725 2 868	297 1 253 3 036
037	Fish etc., prepared or preserved	O N D	23 802	2 885 2 722 3 098	7 228 6 298 4 942	1 325 1 546 1 974	1 350 1 152 801	1 100	8 512 10 513 5 498	27 28 77	1 145 1 347 1 210	230 460 448
041	Wheat and meslin, unmilled	O N D	291 301	1 383 1 948 1 198	37 796 9 417 19 135	79 283 167 684 174 988	36 297 29 085 39 133	39 913	93 380 65 093 31 699	4 269 1 730 2 622		
042	Rice	O N D	70 254	4 212 8 855 7 717	7 272 5 882 5 117	14 790 34 674 38 271	12 937 7 851 7 134	26 074	4 956 3 722 2 633		13 46 46	541
043	Barley, unmilled	O N D	9 474	931 2 538 506		3 123 5 128 3 435		25	5 395 1			
044	Maize (corn), unmilled	O N D	755 544	3 721 1 056 4 957	93 132 11 844 98 688	157 240 188 679 180 343	55 864 26 343 44 689	336 445	79 270 11 108 8 648		144 51 111	29 728 14 473 112
045	Other cereals, unmilled	O N D	30 587	11 078 10 092 3 023	3 406 2 298 443	3 612 3 151 9 171	5 700 7 983 4 191	1 950	4 497 4 128 3 450		206 1 555 1 158	138 197 124
046	Meal and flour of wheat	O N D	156	16 15 16	16 1 3	1 1 474 61	61 129 61		4 9 10		1	59 65
047	Other cereal meals and flours	O N D	1 041	140 112 118	32 36 6	647 535 443	28 6 3	1	193 195 66			
048	Preparations of cereals, flour, starches	O N D	36 060	8 295 3 055 3 351	1 819 1 328 1 056	3 188 1 600 1 730	842 921 552	18 227	2 570 2 767 2 366	25 47 21	807 559 622	489 588 83
054	Vegetables and edible roots	O N D	535 593	123 277 78 617 79 449	42 440 62 072 75 483	25 676 64 853 72 583	265 907 479 048 597 999	29 651	45 074 56 831 72 192	312 158 1 175	1 306 2 534 1 783	1 950 1 450 1 788
056	Vegetables, roots, tubers, preserved	O N D	39 639	15 851 15 112 17 748	10 643 9 569 6 793	1 924 2 677 7 803	3 509 3 964 3 315	1 162	5 688 6 108 3 975	28 83 90	678 825 752	156 273 81
057	Fruit and nuts, fresh or dried	O N D	440 066	143 998 248 722 245 278	94 187 192 618 227 526	39 234 89 122 91 629	57 811 56 205 50 215	18 400	72 728 92 021 109 651	4 129 4 923 3 957	9 347 15 828 16 825	232 193 675
058	Prepared or preserved fruit	O N D	109 162	30 032 33 247 39 109	22 962 14 441 12 172	4 188 7 422 5 082	12 923 11 733 9 258	7 250	28 534 24 020 20 048	716 807 603	2 247 2 105 1 935	310 407 204
061	Sugar and honey	O N D	393 626	15 931 83 451 32 651	45 224 51 172 71 088	63 832 78 549 51 582	43 122 97 145 57 050	21 515	158 759 204 189 170 970	15 144 95 27 878	30 040 6 478 23 883	59 108 86
062	Sugar confectionery, not containing cocoa	O N D	2 285	495 489 588	350 211 192	160 795 658	156 124 93	69	734 573 388	48 5	225 252 248	28 10 4
071	Coffee and coffee substitutes	O N D	127 920	49 176 43 559 43 328	24 969 23 537 16 796	9 218 28 331 30 559	15 935 13 563 8 584	6 512	14 935 8 891 7 416	55 23 25	4 265 4 188 2 392	2 868 4 702 820
072	Cocoa	O N D	86 711	19 713 21 809 20 201	5 411 6 571 6 296	712 4 324 1 645	28 241 24 175 17 695	2 076	11 680 7 498 14 929	230 250	40 165 80	608 501 743

**import  
EXTRA (EUR 10)**
**COMMERCE DE LA CE  
par groupes de la CTCl**

Value in 1000 ECU

Valeurs en 1000 ECU

SITC CTCI Rev. 2	Products - Produits	1984	EUR 10	Deutsch- land	France	Italie	Nederland	Belg.-Lux	United Kingdom	Ireland	Denmark	Ελλάδα
001	Animaux vivants p. alimentation humaine	O N D	87 998	3 834 3 211 2 804	7 855 7 057 5 215	36 550 37 548 52 412	404 453 542	2 600	5 128 2 434 1 096	9 113 1 148 374	139 430 28	2 375 3 195 1 460
011	Viande etc. frais, réfrigérés, congelés	O N D	228 233	58 729 51 528 47 879	38 943 32 297 31 240	50 863 71 164 58 955	10 271 8 796 9 058	10 416	52 535 35 705 28 436	90	925 759 1 379	7 551 6 524 5 538
012	Viandes etc. séchés, salés, fumés	O N D	1 193	215 254 181	57 79 50	120 4 84	177 14 64	14	810 678 482		1 2	85 20
014	Préparations et conserves de viande	O N D	44 689	9 698 8 905 7 825	746 771 636	7 659 4 906 10 993	1 248 1 324 1 968	408	24 670 17 858 14 164		65 78 30	187 199 461
022	Lait et crème de lait	O N D	1 242	395 350 167	122 147 565	26 30 56	4 9 7	26	151 201 107	369 335 238	44 20 17	105 141 150
023	Beurre	O N D	48 554		177 237 129	276 347 56			48 101 14 381 5			16
024	Fromage et caillé	O N D	31 228	5 493 4 123 8 988	4 643 4 864 4 229	8 952 21 496 39 785	656 1 208 114	3 759	7 423 1 720 4 222		76 218 682	226 188 267
025	Œufs d'oiseaux	O N D	1 829	374 864 314	335 51 642	478 3 408 678	184 343 134	155	44 5 2	208 221	33 58 9	18 13
034	Poissons frais, réfrigérés, congelés	O N D	126 349	18 384 18 941 21 329	37 215 45 880 24 459	22 031 36 117 38 100	3 425 3 956 2 038	5 189	21 432 20 195 18 705	237 236 34	17 781 18 629 12 581	676 2 029 2 377
035	Poissons séchés, salés, fumés	O N D	22 749	1 453 1 868 1 502	3 010 3 195 3 286	12 530 21 394 34 647	219 380 186	451	886 676 391	4	2 324 3 490 2 269	1 872 1 757 3 622
036	Crustacés frais, réfrigérés, congelés	O N D	58 484	3 819 3 278 4 202	26 124 24 776 22 880	6 101 25 820 38 558	2 956 2 549 3 222	2 793	8 710 8 534 6 298		7 326 7 413 8 509	655 2 300 4 832
037	Poissons, crustacés, préparés ou conservés	O N D	93 925	10 247 9 727 11 921	28 910 26 706 18 584	4 165 5 427 6 962	5 467 4 663 3 347	4 138	32 790 44 979 22 763	139 135 374	7 477 8 967 7 858	582 1 018 747
041	Froment et méteil non moulus	O N D	71 811	300 494 386	9 471 2 300 5 201	18 622 38 675 42 882	8 464 7 096 9 636	9 973	23 694 17 143 8 637	1 287 580 714		
042	Riz	O N D	34 520	2 189 4 443 3 798	3 432 3 002 2 508	4 869 11 180 12 522	6 234 3 394 3 271	14 406	3 280 2 214 1 370		10 24 27	268
043	Orge non mondée	O N D	2 440	216 567 137		448 891 582	132	6	1 772			
044	Maïs non moulu	O N D	158 828	944 729 2 823	22 167 2 446 17 808	32 541 39 984 38 343	12 203 5 579 8 983	67 210	17 269 3 090 2 651	13	106 47 88	6 488 3 641 309
045	Autres céréales non moulues	O N D	8 903	2 283 2 564 910	1 293 850 167	1 123 1 129 2 204	1 857 2 068 1 280	548	1 640 1 325 1 000	15 3	87 402 220	72 107 34
046	Semoule et farine de froment	O N D	82	9 10 10	10 2	1 349	34 86 31		2 7 8			37 59
047	Autres semoules et farines	O N D	381	67 89 87	27 33 5	102 67 75	23 6 4	2	139 161 50			
048	Préparations de céréales, farines, féculés	O N D	20 416	5 546 4 149 3 893	3 745 3 115 2 312	1 878 1 547 1 547	1 433 1 456 1 218	3 588	2 481 2 461 2 500	46 106 34	1 116 842 845	803 482 186
054	Légumes, plantes, etc., frais	O N D	151 449	38 512 33 179 35 891	17 279 29 304 40 686	13 384 26 184 24 159	48 843 80 895 108 591	8 418	24 392 31 913 38 006	182 82 228	1 010 1 341 1 171	1 429 1 018 1 218
056	Légumes, racines, etc., conservés	O N D	53 211	18 439 18 469 21 536	15 183 12 517 8 683	5 724 7 815 11 724	4 214 4 340 3 059	1 721	6 730 7 116 5 399	37 104 138	975 1 136 1 563	188 269 76
057	Fruits frais, secs, sauf oléagineux	O N D	338 328	114 100 172 730 150 822	77 391 138 895 151 753	21 164 49 726 58 509	42 747 38 120 29 076	13 358	59 101 73 480 67 785	2 228 2 776 2 058	5 780 9 653 8 241	459 270 940
058	Préparations et conserves de fruits	O N D	119 315	36 561 39 037 47 813	15 513 12 844 11 323	3 384 6 183 5 020	17 427 14 516 12 676	9 170	33 167 26 832 21 336	1 000 1 042 707	2 619 2 385 2 246	494 419 263
061	Sucres et miel	O N D	95 135	8 048 11 940 10 933	13 458 16 175 16 730	11 929 11 577 9 089	4 178 8 111 5 536	2 055	51 375 77 619 47 601	1 272 86 2 371	2 738 1 198 2 271	82 151 107
062	Confiserie, sucrerie, sans cacao	O N D	5 531	1 528 1 334 1 801	1 067 786 600	402 2 306 1 964	344 281 260	284	1 184 1 018 622	110 8	562 801 563	40 34 21
071	Café et succédanés du café	O N D	514 772	200 793 177 023 179 481	96 059 91 172 64 608	34 385 112 671 123 204	59 958 54 189 34 619	27 380	67 090 39 776 31 230	240 121 109	16 984 16 224 8 823	9 813 15 010 3 892
072	Cacao	O N D	220 438	63 171 89 624 63 258	18 317 23 060 20 617	2 327 13 340 5 792	86 782 70 254 57 991	7 178	39 282 25 363 49 089	1 061 636	127 514 193	2 213 1 788 1 911

Quantity in 1000 kg

Quantités en 1000 kg

SITC CTCI Rev. 2	Products - Produits	1984	EUR 10	Deutsch- land	France	Italia	Nederland	Belg.-Lux	United Kingdom	Ireland	Danmark	Ελλάδα
073	Chocolate and cocoa preparations	O N D	3 764	1 084 1 027 900	290 541 176	268 566 468	80 56 86	78	1 111 1 188 653	51 37 13	764 967 460	38 25 11
074	Tee and mate	O N D	24 399	1 475 1 652 1 638	946 679 509	220 468 358	1 478 911 1 353	89	19 356 17 258 19 030	646 765 509	152 218 128	37 3 27
075	Spices	O N D	8 995	3 125 3 488 3 788	1 635 1 837 1 623	450 687 1 162	1 381 2 026 1 475	196	1 948 1 640 1 216	1 25	101 140 103	178 218 163
081	Feeding stuff for animals	O N D	1 825 002	392 547 321 422 407 103	247 527 178 542 206 020	185 860 368 623 431 415	517 290 307 901 478 598	158 308	213 503 155 444 149 487	13 897 39 741 18 510	95 663 105 716 116 478	417 13 188 1 863
081	Margarine and shortening	O N D	3 634	59 75 54	250 100 74	2 059 5 585 3 032	969 1 686 484	183	7 21 18		95 82 90	2 3
098	Edible products and preparations n.e.s.	O N D	22 339	3 892 3 761 3 577	3 993 3 156 2 608	5 696 7 251 1 643	957 777 814	383	6 539 7 250 4 604	120 86 115	660 474 432	99 115 15
111	Non-alcoholic beverages, n.e.s.	O N D	91 978	2 849 4 282 2 537	86 727 121 565 107 783	1 647 798 325	71 77 45	26	123 208 70	16	534 449 478	1 8 53
112	Alcoholic beverages	O N D	64 197	19 068 20 119 21 753	8 921 8 302 6 527	5 429 6 632 4 365	5 259 4 351 4 607	4 028	19 428 20 872 17 779	281 607 447	1 668 1 901 1 886	115 16 90
121	Tobacco, unmanufactured and waste	O N D	48 238	10 837 8 719 8 944	5 250 2 877 4 053	1 249 5 390 3 778	7 565 6 162 4 598	1 917	19 313 7 455 15 228	714 641 1 096	1 295 1 453 1 738	98 80 19
122	Tobacco, manufactured	O N D	3 316	733 739 749	32 54 14	1 680 1 083 2 335	690 263 241	133	42 45 27	1 1	2 2 1	3 4
211	Hides, skins (excluding furskins), raw	O N D	30 109	3 781 3 388 3 686	6 536 5 773 4 910	14 391 12 268 20 944	1 134 1 012 791	923	2 127 1 485 1 735		25 98 71	1 192 631 801
212	Furskins, raw	O N D	540	58 60 45	78 108 102	74 44 128	2	210	112 138 240		8 11 53	1
222	Seeds for 'soft' fixed vegetable oil	O N D	807 555	228 557 248 224 298 480	10 550 79 471 57 197	172 645 287 472 281 581	236 080 122 252 299 985	117 062	35 245 79 002 53 257	63	5 514 14 495 101	3 839 2 871 18 380
223	Seeds for other fixed vegetable oils	O N D	42 824	19 471 24 142 33 539	1 290 2 589 1 522	2 040 4 530 1 763	381 3 245 1 134	3 154	14 482 7 008 7 293		1 843 7 060 104	153 218 116
232	Natural rubber latex; rubber, gums	O N D	59 247	17 880 15 888 15 984	15 225 13 737 12 625	9 797 8 300 16 635	956 1 713 1 002	3 557	10 684 9 444 7 436	322 717 297	401 339 445	728 1 268 720
233	Synthetic rubber latex, rubber, etc.	O N D	23 196	7 662 4 465 4 876	2 780 3 244 2 004	2 673 2 074 2 965	3 614 3 862 3 332	3 888	1 739 2 107 1 867	285 68 34	532 918 563	23 75 77
244	Cork, natural, raw and waste	O N D	2 140	404 831 390	468 458 346	701 1 006 462	196 297 172	25	265 236 212		58 36 86	3 4
245	Fuel wood and wood charcoal	O N D	66 680	2 168 2 213 1 785	2 861 3 013 2 532	59 370 48 661 33 448	108 36 10	617	1 352 1 137 1 380		167 366 304	39 20 41
246	Pulpwood, (incl. chips and wood waste)	O N D	117 439	45 041 45 980 34 347	4 816 2 288 1 042	67 231 59 117 72 521	15 82 66		81 81 36		455 373 355	6
247	Other wood, rough or roughly squared	O N D	338 755	51 708 47 315 54 609	69 723 81 208 62 019	152 589 152 099 191 527	12 503 4 997 6 576	9 119	9 302 2 896 6 574	1 848 427	2 381 3 713 2 963	29 602 13 447 30 050
248	Wood, simply worked, and sleepers	O N D	1 379 053	213 687 187 181 170 235	90 036 107 060 78 027	248 270 246 416 333 155	116 667 116 681 101 861	73 158	505 944 375 634 300 416	14 363 12 736 13 256	71 650 72 627 45 362	45 278 13 190 32 447
251	Pulp and waste paper	O N D	860 507	258 173 220 679 211 108	187 731 153 998 112 483	149 353 134 667 167 267	51 231 53 721 46 948	34 830	173 378 124 006 124 383	809 394 629	16 002 10 865 9 180	9 000 18 331 6 147
261	Silk	O N D	812	59 62 69	90 40 46	624 685 515	2		37 14 27			
263	Cotton	O N D	71 559	25 030 26 272 21 962	12 104 15 477 13 312	20 755 21 306 26 356	439 436 429	2 380	2 770 8 130 6 953	1 244 1 587 1 042	151 160 396	6 686 4 637 4 032
264	Jute and other textile bast fibres	O N D	2 019	168 274 531	53 38 349	23	144 99 372	381	1 252 2 892 4 129		1 1	307 79
265	Veg. textile fibres, excluding cotton, jute	O N D	13 546	777 1 678 1 212	2 930 1 986 2 962	1 390 2 107 744	516 438 133	3 083	4 536 2 389 2 722	24 56 28	55 69 72	235 22 88
266	Synthetic fibres for spinning	O N D	13 065	3 668 3 180 2 431	1 263 1 232 1 365	3 948 3 199 4 072	547 406 543	1 288	2 015 1 477 1 263	52 34 53	73 104 160	206 272 46
267	Other man-made fibres for spinning	O N D	18 289	4 676 4 065 4 113	1 248 1 264 1 038	5 653 6 033 6 386	2 263 1 671 2 642	1 396	2 277 1 652 1 510	402 1 001 889	246 119 121	128 243 183

**import  
EXTRA (EUR 10)**
**COMMERCE DE LA CE  
par groupes de la CTCl**

Value in 1000 ECU

Valeurs en 1000 ECU

SITC CTCl Rev. 2	Products - Produits	1984	EUR 10	Deutsch- land	France	Italia	Nederland	Belg.-Lux	United Kingdom	Ireland	Danmark	Ελλάδα
073	Chocolat et préparat. aliment. au cacao	O	13 304	3 635	915	947	208	365	4 175	175	2 732	162
		N		3 692	1 412	2 469	205		4 229	154	3 590	84
		D		3 063	533	1 522	252		2 192	34	1 719	66
074	Thé et maté	O	96 455	5 876	5 166	893	4 660	494	74 994	2 666	530	186
		N		6 826	3 955	2 154	3 357		65 835	3 250	778	17
		D		6 620	3 186	1 824	4 890		78 706	2 081	516	146
075	Épices	O	23 149	9 223	5 495	876	2 846	520	3 498	6	309	376
		N		8 044	5 156	1 618	5 115		2 672	93	457	624
		D		8 848	6 008	2 705	3 501		2 601		245	415
081	Nourriture pour animaux	O	400 856	87 285	70 329	46 120	90 243	35 932	44 630	2 296	23 798	223
		N		88 145	47 411	90 648	56 576		32 947	5 978	25 765	4 756
		D		88 342	53 530	104 718	82 029		33 544	4 020	27 498	737
081	Margarine, graisses culinaires	O	2 116	87	132	993	678	149	7		66	4
		N		107	55	2 579	1 222		35		61	11
		D		58	41	1 378	370		33	1	62	
088	Produits et préparat. aliment., n.d.a.	O	27 609	6 621	5 427	2 383	1 588	710	9 107	240	1 352	181
		N		6 118	4 640	4 722	1 289		10 739	211	1 032	247
		D		5 502	3 669	1 775	1 235		7 204	219	981	63
111	Boissons non alcooliques, n.d.a.	O	1 777	1 004	89	202	89	19	194		219	1
		N		1 326	70	189	59		343	13	195	2
		D		777	81	58	33		116		205	35
112	Boissons alcooliques	O	78 506	15 607	12 580	2 584	6 937	4 789	32 124	747	2 824	304
		N		18 589	11 384	6 230	6 456		35 790	1 733	2 866	21
		D		21 803	8 894	7 250	6 565		27 490	1 347	3 150	171
121	Tabacs bruts et déchets	O	192 853	49 744	13 293	5 641	36 546	9 263	66 022	2 870	8 695	779
		N		36 300	6 296	32 945	31 372		33 155	2 863	10 066	679
		D		43 591	10 908	25 113	21 896		45 678	4 839	12 008	211
122	Tabacs fabriqués	O	31 144	1 945	1 296	24 106	2 215	499	980	19	13	71
		N		1 831	1 643	15 516	968		992	42	14	
		D		2 296	609	33 698	1 006		721	34	9	63
211	Cuir et peaux bruts, sauf pelleteries	O	86 469	6 783	16 338	48 450	2 090	2 605	7 309		52	2 842
		N		6 829	14 869	38 511	1 617		3 233		219	2 081
		D		5 540	11 046	72 199	1 452		5 288		141	2 013
212	Pelleteries brutes	O	28 305	6 648	1 412	7 810	789	547	10 678		241	2
		N		5 115	1 636	4 483	79		14 438		1 086	
		D		3 891	1 097	9 757	9		44 855		12 445	198
222	Fruits oléagineux pour extract. d'huiles douces	O	321 943	87 904	5 798	70 307	89 333	41 918	22 271	65	2 194	2 153
		N		97 299	26 601	112 694	46 951		38 891		4 968	1 613
		D		114 541	22 036	107 963	107 426		24 424	183	113	9 105
223	Fruits oléagineux pour extract. d'autres huiles	O	27 924	15 039	677	1 039	295	1 331	6 207		1 156	180
		N		11 215	1 409	2 971	1 687		3 068		5 450	230
		D		18 516	1 562	774	573		2 979		74	137
232	Caoutchouc naturel	O	77 128	22 415	20 339	13 185	1 230	4 422	13 639	485	505	948
		N		19 782	17 233	10 063	2 134		11 894	914	361	1 677
		D		19 286	18 551	21 624	1 229		9 147	401	469	903
233	Caoutchouc synthétique	O	34 066	13 076	4 387	3 708	3 510	5 495	2 610	309	902	69
		N		5 591	5 288	3 470	3 867		4 549	126	1 090	158
		D		8 030	3 633	4 507	2 921		3 080	45	1 000	129
244	Liège brut et déchets	O	1 788	301	301	708	127	11	203		136	1
		N		506	382	988	139		165		65	
		D		353	257	538	100		155		174	3
245	Bois chauffage, charbon de bois	O	5 782	538	964	3 645	31	186	399		10	9
		N		577	1 085	2 825	15		411		43	4
		D		389	899	2 082	3		569		33	11
246	Bois de trituration	O	7 127	1 363	216	5 514	7				27	
		N		1 428	109	4 782	3		5		39	4
		D		1 019	56	5 613	5		10		31	
247	Autres bois bruts ou simplement équarris	O	68 336	13 689	17 364	21 047	2 403	3 137	2 628	463	721	6 704
		N		11 938	20 320	20 067	1 028		989	149	574	3 786
		D		16 184	16 834	27 579	1 206		2 042		331	8 530
248	Bois simplement travaillés, traverses	O	513 680	78 972	35 967	85 903	46 714	26 436	185 328	5 621	29 426	19 333
		N		86 233	41 654	78 036	43 820		138 650	5 441	26 982	5 771
		D		63 567	31 782	106 613	38 077		109 408	4 818	18 111	12 070
261	Pâtes à papier et déchets de papier	O	534 466	168 971	107 614	82 708	30 616	21 340	108 418	663	8 831	5 314
		N		139 718	96 910	68 481	32 962		72 167	315	5 557	11 336
		D		133 504	68 870	86 962	26 516		68 473	475	4 800	3 721
261	Soie	O	22 267	1 408	2 725	17 210	15		905		1	3
		N		1 258	1 133	12 899			233			3
		D		1 246	1 467	11 653			431			
263	Coton	O	150 829	46 401	26 451	47 969	562	4 909	3 369	3 069	367	17 712
		N		47 294	34 107	52 001	566		14 065	3 976	430	11 430
		D		39 616	28 370	61 484	574		11 804	2 339	997	10 448
264	Jute et autres fibres libériennes	O	1 377	168	31	15	94	250	821		2	270
		N		167	30		59		2 529			26
		D		494	445	33	265		3 966			
265	Fibres végétales (sauf coton, jute)	O	12 286	786	2 221	980	270	2 679	5 170	8	43	129
		N		682	1 663	1 826	165		2 864	26	36	13
		D		828	2 027	679	74		2 788	14	40	38
266	Fibres synthétiques pour filage	O	26 082	6 730	2 969	7 553	1 482	2 434	4 252	78	136	466
		N		6 314	2 864	5 983	948		3 411	71	189	486
		D		4 510	2 807	7 656	1 150		2 685	81	320	106
267	Aut. fibres synthétiques et artif., déchets	O	26 308	6 465	2 140	7 664	3 527	2 390	3 081	211	616	224
		N		5 363	2 249	7 996	2 664		2 364	582	302	363
		D		5 177	1 699	8 119	3 308		2 083	468	313	324

Quantity in 1000 kg

Quantités en 1000 kg

SITC CTCI Rev. 2	Products - Produits	1984	EUR 10	Deutsch- land	France	Italia	Nederland	Belg.-Lux	United Kingdom	Ireland	Danmark	Ελλάδα	
268	Wool and other animal hair	O	37 246	5 964	9 710	7 344	1 102	3 501	8 647	188	236	554	
		N		7 094	13 618	7 573	813		9 166	278	185	1 221	
		D		6 729	7 048	9 401	1 106		9 971	232	279	384	
269	Old clothing, other text. articles; rugs	O	9 891	1 166	771	4 813	1 922	902	255		28	34	
		N		920	1 317	6 812	1 342		300		81	82	
		D		1 007	650	7 343	1 339		226		3	2	
271	Fertilizers, crude	O	1 203 042	82 601	377 644	91 400	357 823	173 082	94 294		28 188		
		N		98 326	497 088	120 794	148 827		124 322		19 217	264 804	
		D		129 734	276 977	158 984	124 725		71 107		41 140	18 183	
273	Stone, sand and gravel	O	693 210	299 447	26 022	167 032	40 611	10 381	6 152	720	142 024	821	
		N		243 351	19 774	78 110	8 709		41 712		182	116 008	3 870
		D		144 227	70 519	88 629	36 281		4 306		296	117 473	3 453
274	Sulphur and unroasted iron pyrites	O	180 116	22 702	28 788	56 885	6 351	58 114			100	7 178	
		N		44 271	66 005	72 298	5 631				92	42 852	
		D		38 599	38 994	57 478	6 209				20	17 119	
277	Natural abrasives, n.e.s.	O	504	206	189	19	43	18	16		2	1	
		N		4 116	130	37	1 336		5		857		
		D		108	100	26	2 950		21	1	2 587	0	
278	Other crude minerals	O	762 096	295 835	172 396	72 305	56 907	52 971	51 590	737	56 653	2 702	
		N		215 536	167 126	75 598	43 930		48 760	9 416	33 287	10 371	
		D		184 258	107 225	81 887	39 311		53 793	3 648	27 177	3 874	
281	Iron ore and concentrates	O	8 735 793	3 841 410	1 391 262	489 706	734 151	1 023 701	1 251 063		4 501		
		N		3 848 322	1 360 871	1 730 492	451 187		1 680 098		201		
		D		3 561 610	1 201 571	1 312 882	626 938		681 056		3 700		
282	Iron or steel scrap and waste	O	226 363	17 795	383	146 350	5 114	3 224	882		972	51 643	
		N		24 062	327	113 189	2 475		2 614		1 933	8 100	
		D		14 879	436	104 050	1 339		701		873	20 146	
286	Ores and concentrates of uranium and thorium	O	721		721								
		N			2 040								
		D			1 260								
287	Base metal ores and concentrates, n.e.s.	O	1 484 247	489 798	365 419	221 528	89 954	98 274	111 186	119 182	30	8 896	
		N		687 885	254 204	155 598	92 904		190 103	119 075		9 649	
		D		810 069	255 257	272 898	38 116		122 009	60 033	10	145	
288	Non-ferrous metal waste and scrap	O	63 397	25 317	3 546	14 926	3 602	9 824	4 625		1 557		
		N		27 737	4 692	16 631	2 324		23 375		1 710		
		D		20 877	4 002	12 767	17 131		3 614		1 332	150	
289	Precious metal ores, waste, n.e.s.	O	237	163	2	9		17	46		1		
		N		2 362	2				44		1		
		D		419	3	9			105		1		
291	Crude animal materials, n.e.s.	O	51 679	9 672	7 241	7 921	1 816	1 448	8 014	6	15 761		
		N		9 433	7 220	8 078	1 680		5 863	1	10 250	51	
		D		7 983	6 190	5 029	1 692		6 096	21	5 171	34	
292	Crude vegetable materials, n.e.s.	O	45 933	8 253	17 410	8 938	3 994	1 793	4 243	188	737	377	
		N		7 922	5 631	10 821	4 697		5 216	322	564	235	
		D		8 447	4 144	10 172	22 365		4 341	172	547	378	
322	Coal, lignite and peat	O	6 692 459	818 994	1 717 323	1 139 123	1 205 555	842 139	789 924	95 097	15 524	88 780	
		N		1 046 550	845 565	1 901 631	588 472		945 055	67 902	17 003	155 011	
		D		770 959	950 595	1 044 311	958 314		807 146	120 714	18 631	65 984	
323	Briquettes, coke, semi-coke	O	124 627	12 033	3 627	625	10 645	19 223	72 089	922	4 491	772	
		N		29 808	3 930	3 964	6 487		35 627	2 525	3 300	1 112	
		D		9 035	4 145	3 130	12 398		26 699	2 871	7 075	682	
333	Petroleum oils, crude	O	16 884 900	3 491 893	4 307 308	3 985 195	3 400 329	959 084	2 148 606		443 028	129 480	
		N		3 947 421	4 235 992	4 438 807	3 367 497		1 990 428		195 203	86 257	
		D		3 139 102	5 301 648	4 617 243	2 473 344		2 082 221		140 528	5 742 334	
334	Petroleum products, refined	O	8 406 611	1 239 857	1 147 451	2 098 490	850 466	557 974	2 010 135	26 367	407 299	68 573	
		N		1 106 270	779 060	2 105 164	1 105 471		2 156 714	13 614	340 128	48 169	
		D		1 092 254	995 012	2 357 680	957 568		1 649 739	11 190	478 394	4 480	
335	Residual petroleum products, n.e.s.	O	665 475	94 956	155 227	167 315	137 102	21 258	42 291	25	18 767	28 544	
		N		91 653	92 852	202 553	85 763		25 082	2 097	34 200	1 174	
		D		128 396	77 694	212 318	112 711		41 016	13	68 777	19 705	
341	Gas, natural and manufactured	O	2 631 964	26 100	725 131	1 148 372	130 888	6 044	594 847		2 780	2	
		N		17 733	688 831	1 088 216	116 854		890 777		1 011		
		D		22 219	745 708	1 113 179	24 996		1 021 452		466		
351	Electric current	O											
		N											
		D										0	
411	Animal oils and fats	O	104 169	26 374	2 319	738	28 339	5 653	38 860	2	1 672	2	
		N		24 416	1 784	1 245	30 631		18 972	2	1 462	6	
		D		45 661	2 697	3 001	20 528		20 849	2	569	1	
423	Fixed vegetable oils, 'soft'	O	35 411	11 194	8 721	7 672	3 175	1 490	2 092	13	854		
		N		6 748	12 598	6 535	5 034		1 865	2	5		
		D		8 288	5 182	26 624	2 134		127		7	1	
424	Other fixed vegetable oils	O	140 048	27 639	13 253	17 739	44 154	4 832	27 827		4 100	504	
		N		32 290	18 158	4 618	35 477		18 363	183	2 064	41	
		D		26 908	8 492	24 064	28 400		22 653		2 550	1	
431	Processed animal and vegetable oils, etc.	O	31 446	12 321	2 267	1 285	4 401	1 327	9 181	1	404	259	
		N		16 272	1 237	562	8 786		9 101	289	1 136	481	
		D		15 063	762	635	4 096		10 219	8	237	28	
511	Hydrocarbons, n.e.s., derivatives	O	210 522	41 176	30 064	30 393	39 527	13 660	53 394	45	1 113	1 150	
		N		24 673	23 031	78 789	55 844		38 364	2	1 369	3 813	
		D		35 052	20 779	45 298	44 327		46 642	37	425	2 160	
512	Alcohols, phenols, etc.	O	118 061	15 335	3 333	26 708	65 671	3 314	2 350	20	924	206	
		N		19 308	3 544	32 758	38 347		9 087	33	1 017	968	
		D		16 054	7 994	28 119	36 122		6 816	36	576	716	

**Import  
EXTRA (EUR 10)**
**COMMERCE DE LA CE  
par groupes de la CTCI**

Value in 1000 ECU

Valeurs en 1000 ECU

SITC CTCI Rev. 2	Products - Produits	1984	EUR 10	Deutsch- land	France	Italia	Nederland	Belg.-Lux	United Kingdom	Ireland	Danmark	Ελλάδα
268	Laines et poils fins ou grossiers	O N D	173 011	28 640 33 275 31 516	36 915 48 441 27 629	46 161 42 229 56 584	3 209 2 403 4 208	16 299	36 933 39 516 42 874	918 847 789	909 709 1 029	3 027 5 261 2 001
269	Fripierie, drilles et chiffons	O N D	5 652	417 447 291	573 876 517	3 153 4 910 4 538	572 426 320	472	350 501 277		84 83 13	51 88 5
271	Engrais bruts	O N D	72 402	5 247 5 741 7 649	23 077 28 539 18 008	5 709 8 324 11 408	20 652 8 839 7 021	10 316	5 956 7 953 4 412		1 446 1 387 2 544	15 170 872
273	Pierres, sables et graviers	O N D	41 256	5 339 5 758 3 279	2 239 2 896 2 493	28 726 14 503 12 551	1 079 890 1 078	703	811 603 725	413 84 74	1 906 1 486 1 547	40 172 159
274	Soufre et pyrites de fer non grillées	O N D	29 610	3 001 5 201 6 585	5 186 11 672 6 765	7 537 8 799 7 321	1 117 959 1 034	6 853	5 641 5 436 6 023		33 28 7	242 3 430 1 694
277	Abrasifs naturels (y compr. diam. indust.)	O N D	23 383	2 418 1 916 1 228	1 220 1 142 781	1 829 2 982 3 099	348 269 470	16 601	20 8 10	849 1 500 2 715	78 73 162	22 66
278	Autres produits minéraux bruts	O N D	98 519	37 794 24 537 21 018	18 879 18 851 14 301	12 708 15 512 17 750	9 402 4 934 4 143	7 879	7 540 6 195 7 534	714 1 855 1 012	2 963 2 323 1 457	640 623 645
281	Minerais de fer et concentrés	O N D	252 472	119 334 114 708 118 034	39 315 36 271 34 125	18 567 47 693 39 883	17 503 11 977 14 803	23 906	33 788 44 105 19 372		61 52 100	
282	Ferrailles de fonte, de fer ou d'acier	O N D	36 600	4 908 4 717 4 012	247 254 505	19 309 15 877 15 529	1 231 1 423 738	2 386	734 1 004 685		164 170 97	7 621 1 101 3 237
286	Minerais d'uranium, de thorium	O N D	425		425 1 370 937							
287	Minerais de métaux communs, n.d.s.	O N D	329 745	95 856 107 130 96 182	60 303 36 829 42 003	45 109 15 909 41 484	31 853 43 952 31 080	31 326	53 856 41 869 36 131	7 647 7 496 3 862	31	3 964 8 181 102
288	Déchets de métaux non ferreux	O N D	112 106	24 889 21 940 28 014	1 677 5 694 2 615	11 988 7 584 7 480	4 016 2 950 6 117	33 453	34 558 44 218 26 003		1 745 1 761 617	263
289	Minerais des métaux précieux, déchets	O N D	60 675	13 240 12 140 10 440	1 389 1 318 1 314	372 571 238	226	2 219	43 142 45 244 59 069		107 180 168	
291	Matières brutes d'origine animale, n.d.s.	O N D	54 802	20 306 21 098 24 472	8 983 7 653 5 256	7 468 8 068 6 402	4 285 2 931 2 424	672	8 154 6 009 4 788	35 28 24	4 899 4 193 2 606	202 60
292	Matières brutes d'origine végétale, n.d.s.	O N D	81 781	20 734 23 527 26 489	18 520 12 680 9 536	11 582 18 831 15 738	11 880 13 669 19 593	2 680	11 745 10 977 13 951	1 532 1 883 1 072	2 374 1 799 2 244	754 493 911
322	Houilles, lignites et tourbe	O N D	484 564	40 042 54 258 38 717	103 170 59 230 61 168	86 701 128 819 75 134	85 720 45 979 74 100	64 689	69 379 81 006 70 856	9 846 6 830 12 414	1 111 1 225 1 374	3 906 8 740 3 697
323	Briquettes, coques et semi-coques	O N D	12 563	850 1 943 675	276 310 321	129 518 303	560 342 856	1 401	8 879 3 789 2 817	69 151 173	282 230 606	117 164 100
333	Huiles brutes de pétrole	O N D	5 422 323	1 019 112 1 144 594 935 657	1 271 405 1 212 087 1 564 747	1 130 369 1 259 998 1 303 277	967 906 942 886 712 733	265 259	611 931 564 890 564 271		125 766 53 811 40 677	30 586 23 363 1 790 003
334	Produits raffinés du pétrole	O N D	2 445 200	369 064 340 286 333 334	346 708 235 698 291 797	645 210 583 548 626 757	245 680 339 976 291 966	160 849	503 633 546 452 480 235	7 751 4 106 3 500	130 487 104 249 149 071	15 818 11 057 1 004
336	Produits résiduels du pétrole	O N D	124 230	18 584 17 339 21 568	23 979 12 935 18 170	24 844 24 224 30 379	41 483 23 980 24 411	3 385	3 094 6 782 7 893	24 447 25	3 637 4 801 7 119	4 980 316 2 745
341	Gaz naturels, gaz manufacturés	O N D	710 134	7 538 8 116 6 470	192 930 189 481 210 010	322 584 297 082 311 645	41 510 39 310 7 880	2 252	142 383 225 108 241 198		829 349 181	8
351	Énergie électrique	O N D	69 037	34 534 36 805 40 089	3 718 3 522 3 831		192	2 277			7 114 5 349 8 132	21 202 26 088
411	Huiles et graisses animales	O N D	50 435	13 486 12 747 20 720	1 190 1 012 1 320	484 728 1 675	13 649 14 702 10 152	3 480	17 195 8 396 8 713	11 4 32	918 823 396	2 6 2
423	Huiles végétales fixes douces	O N D	43 256	12 382 7 284 8 342	12 153 16 864 7 123	9 815 8 212 34 044	3 590 5 687 2 451	2 097	2 391 1 981 1 180	24 6	804 15	4
424	Autres huiles végétales fixes	O N D	160 085	36 900 38 414 30 352	17 797 24 850 11 451	19 866 4 584 26 684	47 940 37 608 30 202	4 804	29 505 19 589 22 810	199	3 871 1 888 3 111	402 80 4
431	Huiles et graisses élaborées	O N D	25 464	10 894 11 973 10 862	2 318 1 370 1 013	1 483 467 699	4 296 5 861 2 864	1 097	6 068 6 142 6 861	1 249 35	332 845 216	185 134 8
511	Hydrocarbures et dérivés halogénés, etc.	O N D	116 112	24 447 13 944 20 510	17 680 14 711 14 287	17 821 36 948 21 776	20 119 27 822 22 952	10 261	24 416 17 989 22 770	122 18 101	808 675 272	798 1 935 827
512	Alcools, phénols, dérivés halogénés, etc.	O N D	47 085	8 484 10 595 9 072	4 177 3 268 4 243	8 452 9 608 9 897	17 546 11 156 9 704	3 099	4 317 6 186 4 767	252 941 306	643 758 481	106 244 252



Quantity in 1000 kg

Quantités en 1000 kg

SITC CTCI Rev. 2	Products - Produits	1984	EUR 10	Deutsch- land	France	Italia	Nederland	Belg.-Lux	United Kingdom	Ireland	Danmark	'Ελλάδα
513	Carboxylic acids, etc.	O	36 611	6 886	3 928	7 869	7 620	3 698	5 130	123	1 022	355
		N		6 737	4 036	4 655	11 172		5 086	784	1 368	270
		D		4 970	3 018	4 418	4 084		3 552	141	736	102
514	Nitrogen function compounds	O	28 536	7 718	5 957	7 698	3 147	1 439	1 878	28	340	331
		N		9 318	4 393	6 709	4 680		2 176	47	307	1 038
		D		8 658	3 921	10 790	3 264		1 691	1 405	239	30
515	Organo-inorganic compounds, etc.	O	12 785	2 797	2 566	3 566	1 729	894	850	79	155	149
		N		2 327	1 590	1 116	1 883		1 154	85	133	144
		D		2 812	1 727	2 635	967		993	83	120	37
515	Other organic chemicals	O	23 693	4 542	980	1 635	10 252	4 373	1 076	92	266	477
		N		2 826	852	3 788	4 020		527	112	330	217
		D		2 943	779	3 044	8 325		342	37	215	25
522	Inorganic chemical elements, oxides, etc.	O	216 727	44 549	22 349	54 275	24 562	8 197	20 096	3 940	35 911	2 848
		N		48 639	10 515	39 867	29 212		16 476	5 545	19 663	52 305
		D		40 506	29 519	89 270	25 834		6 540	1 878	39 198	19 777
523	Other inorganic chemicals	O	126 806	27 277	11 234	17 558	36 485	2 216	16 234	668	12 153	2 981
		N		27 156	9 148	23 259	3 949		16 506	96	10 854	3 178
		D		22 372	14 927	21 688	43 312		15 486	104	9 597	2 997
524	Radio-active and associated materials	O	2 212	106	1 814	5	111	44	132			
		N		277	539	5	311		7			22
		D		244	1 253	8	244		19			0
531	Synthetic dyes, natural indigo, etc.	O	3 933	1 182	572	686	365	179	821	1	114	33
		N		1 201	607	768	368		674		1	93
		D		888	430	1 029	316		711		1	81
532	Dyeing, tanning extracts, etc.	O	3 738	386	404	1 976	244	205	417	1	31	74
		N		225	504	2 288	261		530		16	176
		D		393	345	2 634	743		384		24	60
533	Pigments, paints, varnishes, etc.	O	18 443	7 098	2 121	2 612	1 415	575	2 060	63	2 269	230
		N		5 379	1 958	2 773	1 298		2 293	21	1 862	319
		D		3 252	1 671	2 984	798		1 704	17	1 567	237
541	Medicine and pharmaceutical products	O	5 772	1 669	675	828	688	488	709	97	515	105
		N		1 478	586	541	585		848		67	411
		D		1 522	612	805	428		510	30	324	54
551	Essent. oils, perfume and flavour materials	O	2 783	562	866	90	267	23	764	72	125	14
		N		466	722	94	194		776		123	32
		D		541	797	170	176		468		37	28
553	Perfumery, cosmetics, toilet preparations	O	3 272	801	392	260	142	105	1 234	6	323	9
		N		879	377	263	66		665		11	378
		D		682	403	330	176		571		11	251
554	Soaps, polishing and scour. preparations	O	15 676	5 977	3 470	1 308	858	439	2 313	256	943	112
		N		6 796	3 546	1 129	874		1 924		90	1 154
		D		5 237	2 937	1 106	743		1 480		38	719
562	Fertilizers, manufactured	O	484 890	80 337	64 518	112 539	18 216	69 682	42 950	50 458	45 450	640
		N		88 176	128 654	108 382	26 197		43 851	40 032	90 208	55 248
		D		157 507	90 526	165 594	30 838		69 447	37 338	100 925	43 522
572	Explosives, pyrotechnic products	O	2 138	1 334	325	88	111	20			183	77
		N		1 179	174	142	1 855				5	83
		D		1 322	120	182	375				1	8
582	Products of condensation, etc.	O	54 082	20 052	4 748	6 606	8 991	5 096	6 982	280	2 993	334
		N		14 943	4 421	11 432	5 330		6 711		326	2 787
		D		13 808	3 835	10 512	5 337		4 224		414	2 256
583	Products of polymerization, etc.	O	148 032	38 946	19 700	22 708	12 695	10 177	22 518	1 096	15 469	4 723
		N		34 982	15 212	24 558	10 830		16 897		1 031	13 927
		D		36 191	11 501	30 240	9 299		14 469		874	11 129
584	Cellulose derivatives, etc.	O	7 204	869	770	1 637	492	1 936	1 196	3	157	144
		N		811	738	1 251	290		1 692		14	149
		D		686	677	1 671	250		952		25	104
585	Other artificial resins, plastic materials	O	4 343	973	313	1 308	478	36	1 099	56	75	5
		N		493	181	1 073	400		809		4	107
		D		501	199	1 051	175		688		35	64
591	Disinfectants, insecticides, etc.	O	4 702	1 274	605	738	226	289	1 033	19	89	431
		N		1 724	918	703	114		873		5	154
		D		753	948	660	337		578		3	226
592	Starches, inulin, gluten, etc.	O	8 733	1 417	1 686	400	1 038	269	1 383	18	368	158
		N		1 467	1 276	349	873		975		6	455
		D		1 405	1 811	358	669		903		15	336
598	Miscellaneous chemical products, n.e.s.	O	100 166	25 927	15 194	10 033	17 809	5 662	20 839	472	3 638	582
		N		28 231	12 576	7 955	19 665		19 917		1 103	8 176
		D		33 681	279 236	7 919	9 340		21 877		160	6 073
611	Leather	O	11 036	1 186	999	5 770	901	62	1 867	41	186	24
		N		963	924	4 755	792		1 692		31	139
		D		909	708	12 197	653		1 184		11	137
612	Manufactures of leather, n.e.s.	O	2 158	692	581	128	153	49	387	7	156	5
		N		717	641	35	141		330		10	108
		D		508	644	120	144		292		7	103
613	Furskins, tanned or dressed	O	731	176	69	329		27	68		22	41
		N		143	80	335	1		44		1	20
		D		99	44	329	3		73			31
621	Materials of rubber	O	8 022	3 226	1 295	593	843	329	1 160	138	521	119
		N		2 898	1 186	495	678		997		105	397
		D		1 875	840	929	607		904		100	413
825	Rubber tyres, tyre cases, etc.	O	26 719	7 873	4 187	3 308	1 674	1 318	6 011	352	1 636	360
		N		7 112	4 240	2 879	1 780		6 146		469	1 401
		D		6 291	3 514	4 182	1 875		4 439		187	1 348

**Import  
EXTRA (EUR 10)**
**COMMERCE DE LA CE  
par groupes de la CTCI**

Value in 1000 ECU

Valeurs en 1000 ECU

SITC CTCI Rev. 2	Products - Produits	1984	EUR 10	Deutsch- land	France	Italia	Nederland	Belg.-Lux	United Kingdom	Ireland	Danmark	Ελλάδα
513	Acides carboxyliques, etc.	O	61 391	11 885	7 698	7 346	13 907	6 273	12 647	305	864	466
		N		10 897	7 918	8 106	11 648		11 343	442	1 260	328
		D		10 074	5 301	4 354	12 753		7 394	186	757	150
514	Composés à fonctions azotées	O	99 201	22 203	27 179	20 525	5 946	5 132	16 234	241	927	614
		N		19 894	28 612	18 130	7 068		14 388	1 488	1 035	1 774
		D		15 388	18 791	25 806	5 806		10 921	2 922	650	495
515	Composés organo-minér., hétérocycliques	O	136 645	28 653	38 010	32 570	11 371	6 722	8 650	7 381	1 736	1 552
		N		27 524	28 727	24 274	14 327		10 364	10 314	1 887	2 179
		D		28 636	34 146	32 786	8 738		7 548	6 083	1 486	1 001
516	Autres produits chimiques organiques	O	37 337	10 572	4 988	3 496	7 519	2 735	5 550	1 550	352	575
		N		10 701	5 530	4 338	5 596		4 310	1 674	328	274
		D		8 189	3 494	5 069	8 182		4 608	676	265	197
522	Produits chimiques inorganiques	O	89 398	23 907	10 061	16 174	7 782	4 969	13 905	452	9 588	2 560
		N		26 300	10 177	13 660	8 663		12 397	471	5 145	13 757
		D		21 080	12 342	22 810	5 397		11 253	212	9 878	4 595
523	Autres produits chimiques inorganiques	O	63 784	14 897	6 084	8 723	19 705	2 794	8 676	555	3 289	1 281
		N		14 130	5 421	8 530	2 871		9 035	119	2 871	899
		D		12 483	6 357	9 298	19 536		6 571	126	2 757	1 283
524	Matières radio-actives et associés	O	257 751	30 267	148 269	4 109	450	239	77 120	17	272	8
		N		21 844	34 427	702	1 182		10 098	1	200	11
		D		32 160	108 354	864	717		7 023	52	63	20
531	Color. org. synthétiques, indigo nat., etc.	O	43 808	13 057	10 288	6 102	2 956	1 674	8 162	72	1 246	251
		N		11 310	9 909	6 410	2 568		7 487	14	984	368
		D		8 535	7 077	8 076	2 382		5 613	27	803	162
532	Extraits pour teinture, tannage, etc.	O	5 236	896	755	2 494	270	263	514	26	105	112
		N		361	760	3 032	392		744	10	70	270
		D		624	661	3 271	868		475	1	63	86
533	Pigments, peintures, vernis, etc.	O	36 381	10 681	5 134	3 467	4 280	1 328	6 957	420	3 715	399
		N		8 583	5 048	3 486	4 024		7 236	368	3 225	797
		D		6 443	4 709	3 914	2 922		5 582	184	2 515	359
541	Produits médicaux et pharmaceutiques	O	252 684	63 955	33 105	35 456	19 019	27 622	30 996	4 048	12 174	6 309
		N		65 899	31 740	33 374	13 204		29 820	975	11 553	4 412
		D		59 848	26 706	40 042	16 136		27 231	857	8 455	3 869
551	Huiles essentielles et produits aromatiques	O	36 476	6 037	13 250	1 611	2 730	409	9 390	2 027	566	256
		N		4 904	14 622	1 532	2 173		8 536	1 901	456	217
		D		4 127	10 463	2 334	2 726		5 339	627	290	166
553	Parfumerie et produits de beauté	O	19 961	5 379	2 697	2 006	1 154	632	6 746	93	1 218	66
		N		5 595	2 445	1 992	559		4 364	111	1 386	67
		D		5 503	2 626	1 764	1 325		3 098	133	962	127
554	Savons; produits d'entretien	O	21 744	6 594	4 794	1 850	1 682	999	3 845	401	1 414	165
		N		6 827	4 154	1 762	1 578		2 749	197	1 808	165
		D		5 701	4 303	1 831	1 310		2 032	122	1 030	91
562	Engrais manufacturés	O	86 924	12 250	9 863	26 491	2 272	9 297	7 237	9 713	9 684	117
		N		14 170	15 166	21 319	3 851		6 233	7 673	17 763	4 615
		D		25 194	12 391	35 065	4 047		9 284	6 284	20 611	3 728
572	Explosifs et articles de pyrotechnie	O	7 697	3 796	896	1 062	394	776		4	444	333
		N		3 242	697	1 536	5 005			94	223	286
		D		3 928	446	1 024	648			20	27	378
582	Produits de condensation, etc.	O	106 020	28 413	10 910	9 618	23 763	6 578	20 792	546	5 013	387
		N		26 221	9 788	9 478	17 741		19 748	542	4 451	498
		D		21 596	8 011	11 579	18 790		12 560	500	3 342	584
583	Produits de polymérisation, etc.	O	189 574	42 067	25 219	23 301	17 526	12 270	35 340	1 941	17 526	4 284
		N		45 424	21 192	21 856	15 870		27 840	1 958	15 218	2 893
		D		42 877	15 333	26 423	13 773		22 408	1 385	12 294	1 567
584	Cellulose, dérivés chimiques de cellulose	O	22 125	3 891	4 184	3 640	1 546	4 482	3 392	8	369	593
		N		3 001	3 823	3 010	1 009		4 750	49	332	396
		D		2 696	2 176	3 823	1 073		3 275	86	260	320
586	Autres résines artificielles et mat. plast.	O	10 902	2 899	1 389	1 886	1 008	205	2 064	151	537	63
		N		2 061	1 163	1 697	1 008		1 763	85	507	259
		D		2 110	1 082	1 897	919		2 002	224	206	86
591	Désinfectants, insecticides, etc.	O	25 308	7 199	5 047	3 016	881	1 998	4 714	71	225	2 158
		N		8 234	5 732	2 236	1 392		8 951	16	536	986
		D		6 771	6 645	2 844	3 109		5 217	17	1 151	382
592	Amidons, gluten, colles, etc.	O	15 378	3 544	3 185	1 574	1 978	684	2 989	108	904	414
		N		3 478	2 643	1 593	2 075		2 724	128	782	356
		D		2 826	2 967	1 323	1 370		2 725	146	610	234
598	Produits chimiques divers, n.d.a.	O	146 387	35 849	25 860	13 766	29 085	10 013	26 865	1 252	3 169	829
		N		34 697	20 637	12 834	26 860		21 469	1 976	2 856	550
		D		40 188	21 469	14 882	17 711		15 440	1 825	2 074	574
611	Cuir et peaux, préparés	O	98 356	20 189	14 494	42 458	3 896	1 836	11 918	728	3 405	335
		N		18 627	13 483	30 728	3 825		11 067	399	3 080	317
		D		15 703	10 588	68 666	3 480		7 328	217	2 488	181
612	Articles manufacturés en cuir, n.d.a.	O	26 807	10 912	6 719	896	1 190	604	3 320	89	2 660	217
		N		16 121	6 977	421	922		2 364	133	2 309	284
		D		9 454	6 883	1 300	1 010		2 444	84	2 298	28
613	Pelletteries tannées ou apprêtées	O	30 079	4 438	3 062	15 168	1	280	1 660	17	1 237	4 216
		N		4 014	2 108	15 894	16		1 445	26	1 130	5 122
		D		3 562	1 461	16 471	44		1 761		1 142	3 126
621	Produits en caoutchouc	O	24 027	7 843	4 674	1 635	1 781	1 962	4 145	405	1 579	303
		N		8 874	4 060	1 357	2 024		3 691	347	1 245	291
		D		4 846	2 898	2 122	1 518		3 316	354	1 007	131
625	Pneumatiques, chambres à air, etc.	O	72 803	21 268	13 145	7 808	4 248	3 731	16 178	929	4 686	1 039
		N		17 528	13 006	6 214	4 644		16 764	1 237	4 159	678
		D		15 314	10 422	9 196	4 238		11 796	572	3 848	651

Quantity in 1000 kg

Quantités en 1000 kg

SITC CTCI Rev. 2	Products - Produits	1984	EUR 10	Deutsch- land	France	Italia	Nederland	Belg.-Lux	United Kingdom	Ireland	Danmark	Ελλάδα
629	Articles of rubber, n.e.s.	O	4 342	1 549	807	418	278	179	816	80	188	28
		N		1 408	623	328	348		668	51	227	48
		D		1 159	667	638	269		767	36	162	35
633	Cork manufactures	O	4 856	950	1 843	560	190	155	962	25	146	25
		N		1 056	1 838	313	280		1 280	42	141	14
		D		1 075	1 623	348	158		885	1	106	9
634	Veneers, reconstituted wood, etc. n.e.s.	O	249 144	61 253	16 904	21 075	15 424	5 712	111 807	2 504	13 724	741
		N		44 478	19 380	21 312	11 871		89 638	2 281	12 113	2 568
		D		43 933	11 490	26 236	8 039		73 150	719	10 278	603
635	Wood manufactures, n.e.s.	O	61 018	24 487	6 288	4 861	2 862	905	17 288	409	3 434	704
		N		23 872	5 215	3 444	2 702		11 293	127	3 343	957
		D		19 312	4 334	3 765	2 878		9 210	308	2 192	647
641	Paper and paperboard	O	1 006 699	276 538	112 147	88 623	107 011	48 744	264 209	15 570	64 061	13 598
		N		273 852	108 255	82 212	95 844		226 436	15 185	65 121	20 196
		D		219 765	98 351	75 359	89 248		184 870	9 395	53 521	13 024
642	Articles of paper, pulp, paperboard	O	56 119	18 283	5 821	3 628	4 051	3 875	12 046	404	7 421	790
		N		16 758	6 348	3 131	3 455		10 031	354	6 647	641
		D		14 794	10 673	4 152	2 622		8 689	344	5 583	961
651	Textile yarn	O	56 805	15 566	6 514	7 122	3 112	11 636	9 311	788	2 241	515
		N		15 920	6 371	6 288	2 404		7 998	650	2 006	658
		D		13 106	5 088	9 277	1 681		6 486	453	2 074	428
652	Cotton fabrics, woven, excl. spec. fabrics	O	21 992	4 350	3 045	4 327	1 436	513	6 830	344	999	148
		N		3 904	2 995	3 329	1 718		5 373	242	788	87
		D		3 615	1 959	4 421	1 082		3 028	171	508	93
653	Synthetic fabrics, woven, excl. spec. fabr.	O	10 872	2 281	1 476	1 595	667	625	3 554	226	348	100
		N		2 057	1 197	1 034	714		2 826	347	337	77
		D		1 970	1 097	3 379	376		2 326	148	236	83
654	Other woven textile fabrics	O	6 960	791	401	614	274	975	3 634	54	148	69
		N		714	399	622	122		4 238	53	197	48
		D		756	256	707	201		2 389	24	170	61
655	Knitted or crocheted fabrics	O	2 213	744	473	152	306	67	371	19	78	3
		N		704	374	172	291		329	20	63	13
		D		543	353	188	291		320	24	58	7
656	Tulle, lace, embroidery, etc.	O	1 170	494	149	95	58	66	264	11	30	3
		N		336	135	277	56		247	44	32	7
		D		293	114	144	34		188	17	25	3
657	Special textile fabrics, etc.	O	10 459	2 915	1 707	1 157	842	926	1 991	86	497	338
		N		2 220	1 366	1 359	774		2 005	95	499	354
		D		2 399	1 620	1 806	488		1 513	67	354	163
658	Made-up textile articles, n.e.s.	O	23 800	4 441	2 745	4 434	2 933	5 060	3 069	48	924	148
		N		4 757	2 501	2 632	3 103		2 751	107	774	252
		D		4 246	1 916	1 839	2 695		2 020	76	651	164
659	Floor coverings, etc.	O	7 849	3 688	790	636	675	158	1 301	13	310	68
		N		3 400	722	962	544		1 261	18	338	35
		D		3 562	733	920	476		1 047	36	326	82
661	Lime, cement, building materials	O	138 613	63 559	21 143	22 191	4 872	6 933	11 034	3 234	5 490	157
		N		67 849	17 023	19 409	3 299		24 152	3 433	6 844	70
		D		46 415	13 273	21 810	2 947		10 309	375	4 149	216
662	Clay and refractory construction materials	O	56 790	19 534	13 667	5 767	3 478	2 629	7 832	783	2 228	902
		N		14 846	11 394	10 267	2 840		9 539	684	1 462	1 111
		D		15 433	8 758	8 856	1 740		6 638	465	1 550	870
663	Mineral manufactures, n.e.s.	O	36 770	14 411	6 357	7 027	1 221	1 006	4 069	480	2 060	139
		N		17 639	5 982	7 031	1 400		4 980	594	2 177	124
		D		10 367	5 700	9 091	1 035		3 484	183	1 679	87
664	Glass	O	47 886	15 090	4 400	8 587	3 585	831	6 231	543	4 960	3 659
		N		12 855	3 698	8 169	3 944		7 286	752	4 883	2 341
		D		17 017	2 860	11 500	3 248		4 788	359	4 361	4 639
665	Glassware	O	45 703	11 479	12 525	3 308	2 828	3 525	9 996	71	1 313	658
		N		11 175	11 606	1 893	2 306		8 673	63	1 135	696
		D		9 975	7 309	2 571	2 474		7 971	151	1 424	627
666	Pottery	O	11 173	2 666	1 896	1 351	1 777	608	1 736	103	715	251
		N		2 502	1 576	1 199	1 594		1 510	16	867	239
		D		1 533	1 369	1 720	951		999	68	666	239
667	Pearls, precious and semi-precious stones	O	181	170	10	1						
		N		75	52	5	3		3			
		D		23	4	4	1					0
671	Pig etc. iron, ferro-alloys	O	153 994	87 269	28 346	15 362	3 177	7 737	9 075		2 107	921
		N		71 363	139 605	20 418	6 013		10 707	724	9 012	382
		D		63 079	32 042	73 891	5 707		12 189	18	2 148	51
672	Ingots, primary forms, of iron or steel	O	197 582	48 999	34 157	54 792	14 584	11 992	19 778	10	5 859	7 403
		N		49 062	28 154	30 858	9 649		7 322	4 096	1 318	1 318
		D		38 671	20 262	39 769	3 017		13 541	6 737	15 788	
673	Iron and steel bars, rods, angles, etc.	O	285 275	137 625	28 188	33 307	17 239	17 104	30 130	1 788	13 563	6 333
		N		126 122	31 387	35 424	16 004		34 880	3 021	12 274	7 585
		D		123 413	32 206	31 410	16 588		12 991	2 401	11 070	7 320
674	Iron and steel universals, plates, sheets	O	289 377	120 694	33 544	34 756	14 062	5 562	35 092	1 462	34 143	10 062
		N		116 564	36 334	37 562	12 067		21 020	3 080	36 696	11 309
		D		105 421	20 279	39 770	15 690		34 723	1 412	24 392	5 006
675	Hoop and strip, of iron or steel	O	25 968	11 162	3 225	4 363	1 524	817	1 410	4	2 451	1 012
		N		11 511	2 698	2 521	1 254		1 288	13	2 278	2 536
		D		7 459	4 166	5 061	1 421		900	1	1 911	627
676	Rails and railway track material	O	4 481	320	19	4 019	6	23	74			19
		N		116	5	827	52		24			
		D		714	46	1 004	2		4		5	

**Import  
EXTRA (EUR 10)**
**COMMERCE DE LA CE  
par groupes de la CTCI**

Value in 1000 ECU

Valeurs en 1000 ECU

SITC CTCI Rev. 2	Products - Produits	1984	EUR 10	Deutsch- land	France	Italia	Nederland	Belg.-Lux	United Kingdom	Ireland	Danmark	Ελλάδα
628	Ouvrages en caoutchouc, n.d.a.	O	32 983	10 950	5 888	2 856	2 275	1 641	7 071	449	1 545	308
		N		10 521	5 131	2 244	2 063		5 781	439	1 667	550
		D		8 196	4 377	3 857	1 678		6 476	310	1 145	338
633	Ouvrages en liège	O	16 841	3 189	8 080	2 057		329	1 767	19	479	234
		N		3 817	7 474	1 411		487	1 953	48	359	123
		D		3 112	7 094	1 636		365	1 660	3	287	72
634	Placages, bois artificiels, etc., n.d.a.	O	133 995	36 693	10 011	10 419	11 021	4 149	52 582	1 439	7 541	140
		N		27 705	10 104	8 997	8 261		38 919	1 048	7 184	448
		D		23 494	6 913	13 348	5 883		25 698	277	5 840	211
635	Articles manufacturés en bois, n.d.a.	O	62 076	22 268	6 716	5 593	3 066	1 640	18 172	404	3 768	459
		N		20 179	5 750	3 729	2 920		17 615	263	3 330	772
		D		15 288	4 820	4 501	2 392		12 872	320	2 329	335
641	Papiers et cartons	O	648 258	168 767	75 114	51 619	63 200	30 707	185 393	10 921	53 134	9 404
		N		169 566	70 210	50 359	56 415		163 783	10 994	44 219	12 008
		D		136 968	64 477	47 114	51 428		132 117	6 940	35 365	7 757
642	Articles en papier ou carton	O	85 067	23 110	9 708	4 880	7 189	4 378	22 849	793	11 204	956
		N		21 658	8 748	4 586	5 607		18 314	528	9 959	810
		D		19 230	8 153	5 665	5 024		16 411	694	8 165	1 005
651	Fils de matières textiles	O	227 940	67 188	27 182	33 180	9 948	35 708	38 403	3 165	10 714	2 471
		N		68 549	24 981	31 445	8 221		31 840	2 894	9 521	3 132
		D		55 145	21 519	42 550	5 731		27 474	1 919	9 650	1 947
652	Tissus de coton, sauf tissus spéciaux	O	142 969	33 524	21 056	27 260	8 278	3 165	40 100	2 299	5 123	1 164
		N		33 758	21 106	20 455	9 840		33 837	1 524	5 205	832
		D		30 106	15 962	30 786	6 489		20 869	1 112	3 742	735
653	Tissus synthét. ou artif., sauf spéciaux	O	102 638	21 132	18 179	11 182	4 820	3 818	39 964	1 916	2 513	1 014
		N		21 878	15 210	7 016	5 384		29 910	3 027	2 898	1 236
		D		18 390	12 718	22 187	2 866		24 138	1 554	1 995	665
654	Autres tissus, sauf tissus spéciaux	O	33 979	10 761	4 644	5 530	1 042	1 781	8 392	409	1 220	200
		N		8 961	5 052	5 294	850		9 067	552	1 101	231
		D		6 059	4 783	7 186	621		5 927	253	1 077	338
655	Étoffes de bonneterie	O	20 773	8 381	3 852	1 615	1 761	648	3 538	215	734	49
		N		8 042	2 987	1 345	1 961		3 085	260	610	120
		D		5 806	2 605	1 480	2 033		2 750	281	585	61
656	Tulles, dentelles, broderies, etc.	O	25 604	8 596	3 383	4 851	878	627	6 457	237	470	105
		N		8 072	3 571	4 352	951		5 890	792	506	155
		D		8 858	3 868	5 301	781		4 192	369	333	97
657	Tissus spéciaux, articles assimilés	O	58 797	18 793	7 992	6 152	4 344	2 788	13 176	1 101	2 785	1 888
		N		14 657	6 594	6 904	3 567		12 134	913	2 501	1 251
		D		13 567	5 887	7 843	2 642		10 882	487	1 909	875
658	Articles en matières textiles, n.d.a.	O	96 520	29 566	10 628	12 859	9 214	7 574	19 814	225	4 283	1 347
		N		28 632	11 783	7 752	8 228		18 121	400	4 128	1 803
		D		23 471	8 983	8 493	7 502		13 862	351	3 814	1 177
659	Couvre-parquets, tapis, etc.	O	96 052	57 360	7 494	7 993	3 646	1 791	15 327	96	2 109	236
		N		48 668	7 873	7 199	3 125		10 004	124	1 789	123
		D		47 936	5 967	8 274	2 615		8 884	161	1 893	275
661	Chaux, ciments, matr. construct. fabriqués	O	22 864	7 974	6 361	1 875	1 611	1 426	1 855	544	1 125	93
		N		7 929	5 512	1 487	1 048		2 134	567	948	34
		D		5 669	4 070	1 486	862		1 251	412	721	109
662	Matériaux de construct. en prod. céramiques	O	24 883	7 630	4 993	3 286	1 805	1 375	4 170	367	840	417
		N		6 065	3 924	5 593	1 914		4 732	315	521	845
		D		6 547	3 284	5 168	831		3 628	232	625	446
663	Articles minéraux manufacturés, n.d.a.	O	43 209	18 816	8 558	3 786	1 892	3 007	8 447	783	1 745	377
		N		17 249	6 648	4 849	2 050		7 077	1 067	1 622	416
		D		12 966	6 068	5 830	1 827		5 778	423	1 427	194
664	Verre	O	42 967	16 530	5 413	3 800	2 720	1 701	8 062	374	3 274	1 093
		N		15 348	4 942	3 368	4 061		7 545	378	3 481	878
		D		11 903	4 645	4 695	2 736		6 245	267	3 067	1 368
665	Ouvrages en verre	O	42 637	11 440	6 710	5 012	2 645	1 877	12 121	562	1 619	551
		N		10 789	7 039	4 968	2 200		9 690	364	1 390	787
		D		10 023	5 501	5 036	1 832		8 271	1 070	1 415	961
666	Poterie	O	37 335	5 271	5 140	5 687	4 993	1 682	5 189	426	2 387	570
		N		7 753	4 570	4 837	4 502		5 857	139	2 489	657
		D		5 709	3 332	6 799	2 453		3 955	179	1 730	423
667	Pierres gemmes et perles fines	O	417 841	31 124	25 305	6 001	7 065	325 838	21 931	55	210	322
		N		18 289	25 768	4 274	10 643		14 515	35	164	
		D		13 206	16 104	6 838	15 345		3 086	28	117	77
671	Fontes, grenailles, poudres, ferro-alliages	O	108 296	60 707	23 552	9 742	2 211	4 267	6 242		1 056	519
		N		45 290	43 083	19 587	4 173		4 154	364	2 058	214
		D		47 862	28 424	30 983	2 351		4 742	10	919	25
672	Lingots et formes prim. en fer ou acier	O	71 872	24 863	14 854	13 391	3 080	3 799	7 801	8	2 097	2 399
		N		25 636	14 068	6 658	2 181		2 729	1	1 519	419
		D		23 367	14 274	12 251	856		6 116		2 511	5 561
673	Barres et profilés, en fer ou en acier	O	130 028	58 229	13 706	15 584	7 600	8 287	15 986	622	7 724	2 110
		N		53 261	15 269	15 240	6 905		16 990	1 116	6 729	2 641
		D		50 901	14 100	14 323	7 220		8 530	908	6 524	2 238
674	Larges plats et tôles, en fer ou en acier	O	154 290	61 438	18 703	20 442	7 393	4 776	19 584	978	18 406	4 561
		N		54 936	19 350	21 250	6 980		13 459	2 053	18 579	5 244
		D		52 118	11 294	21 084	8 269		19 221	984	13 184	1 678
675	Feuillards en fer ou en acier	O	21 472	9 360	2 204	2 854	1 442	605	2 687	28	1 851	441
		N		10 138	2 159	1 816	1 703		2 632	7	1 722	1 037
		D		6 722	2 848	3 213	1 310		2 160	11	1 504	378
676	Rails et autres éléments de voies ferrées	O	961	228	12	627	7	67	20			9
		N		81	17	279	18		23			
		D		147	18	496	2		18		331	

Quantity in 1000 kg

Quantités en 1000 kg

SITC CTCI Rev. 2	Products - Produits	1984	EUR 10	Deutsch- land	France	Italia	Nederland	Belg.-Lux	United Kingdom	Ireland	Danmark	Ελλάδα
677	Iron and steel wire, excluding wire rod	O	16 886	8 368	1 701	3 265	606	128	638	36	713	1 431
		N		7 784	1 891	3 585	627		528	29	850	888
		D		7 972	1 665	5 929	244		475	6	572	135
678	Tubes, pipes, fittings, of iron and steel	O	78 606	27 785	12 256	7 003	7 417	5 202	11 667	813	6 135	348
		N		25 509	10 789	6 529	7 502		5 997	1 662	5 640	527
		D		21 709	11 724	6 889	5 844		6 368	479	9 268	299
679	Iron and steel castings, rough forgings	O	4 347	1 738	743	491	118	470	699	6	82	
		N		1 288	690	484	83		868	42	197	
		D		1 524	576	483	177		430	20	149	0
681	Silver and platinum group metals	O	362	63	43	5	1	73	172		3	2
		N		52	41	4	1		78		2	
		D		37	13	9	1		58		1	1
682	Copper excluding cement copper	O	161 634	40 784	20 291	25 052	3 134	32 851	34 811	790	1 685	2 256
		N		45 753	25 759	24 302	714		26 542	88	1 428	3 183
		D		51 654	31 400	27 722	2 037		33 089	46	1 223	956
683	Nickel	O	12 113	6 066	2 391	1 258	50	141	2 148	34	22	3
		N		4 668	1 237	1 695	44		1 246	63	6	2
		D		2 972	1 135	1 461	107		1 765	23	15	1
684	Aluminium	O	110 063	40 188	19 481	9 027	12 169	6 667	18 377	307	3 694	153
		N		36 900	19 839	6 983	19 308		18 029	678	4 884	83
		D		31 658	13 584	12 900	20 390		14 249	394	3 280	55
685	Lead	O	29 104	602	44	7 388	44	1 499	17 696	1	1 107	723
		N		7 382	1 680	3 539	24		9 052		887	472
		D		201	21	4 167			14 848		701	386
686	Zinc	O	16 522	4 426	187	1 762	996	151	7 563		680	744
		N		4 896	186	1 913	248		7 739		602	689
		D		3 964	1 617	2 383	346		5 954	3	1 587	
687	Tin	O	2 890	1 036	516	448	257	81	487		24	38
		N		1 033	637	389	270		665		18	37
		D		854	371	702	121		178		3	41
688	Uranium, thorium and alloys	O	1						1			
		N		1						1		
		D							2			
689	Miscellaneous non-ferrous base metals	O	5 949	2 525	895	184	1 150	334	698	27	52	4
		N		2 197	700	490	793		857	16	15	12
		D		3 108	401	320	972		429	27	47	20
691	Metal structures and parts	O	17 442	9 811	899	607	471	364	3 718	51	1 426	85
		N		7 330	801	548	621		2 896	82	1 219	59
		D		8 179	1 062	659	1 797		1 779	90	1 021	214
692	Metal containers, for storage, transport	O	7 999	2 508	543	538	746	366	2 233	38	909	116
		N		1 897	609	284	487		1 953	264	767	200
		D		1 805	530	235	1 051		2 138	132	798	18
693	Wire products and fencing grills	O	5 997	1 330	556	1 256	554	125	1 166	182	586	262
		N		1 323	690	2 756	341		614	128	422	89
		D		864	910	1 782	195		657	44	300	94
694	Nails, bolts, nuts, screws, etc.	O	22 864	8 132	4 712	1 625	1 582	603	5 335	95	640	140
		N		8 068	3 514	2 194	1 651		3 527	37	527	398
		D		5 985	2 552	2 068	1 340		2 777	59	452	309
695	Tools for use in the hand or in machines	O	10 967	2 920	2 648	816	858	500	2 653	109	270	183
		N		3 005	1 969	723	903		3 171	81	284	1 267
		D		2 307	1 625	1 051	811		1 393	93	215	146
696	Cutlery	O	2 348	946	151	208	276	78	613	8	42	26
		N		917	128	85	242		370	15	45	31
		D		717	158	310	313		375	3	46	15
697	Household equipment of base metal, n.e.s.	O	14 554	3 912	3 196	1 483	1 093	972	3 117	188	391	200
		N		3 286	2 743	1 079	982		2 665	218	413	112
		D		3 461	2 667	1 281	645		2 501	119	286	88
699	Manufactures of base metal, n.e.s.	O	31 169	10 267	4 779	2 282	3 356	1 217	5 729	281	2 954	294
		N		10 366	4 678	2 305	2 716		5 784	266	2 530	228
		D		9 867	3 789	2 610	2 265		3 607	108	2 117	182
711	Steam boilers and auxiliary plant	O	890	309	6	100	17		423	26	7	2
		N		141	10	5	21		25	1	1	3
		D		22	7	4	1		40			15
712	Steam engines, turbines	O	367	115		3	4	1	55	11	178	
		N		60			2		159	1	144	
		D		276	6	30	74		93		91	
713	Internal combustion piston engines	O	29 704	10 244	3 828	2 107	1 679	4 588	5 384	128	1 342	404
		N		8 022	2 925	3 186	1 291		4 739	52	1 033	556
		D		8 486	2 981	1 577	1 012		4 205	189	832	310
714	Reaction engines, gas turbines	O	913	144	212	30	40	5	458	12	12	
		N		203	160	26	71		241	21	9	
		D		91	41	85	109		241	4		77
716	Rotating electric plant, parts	O	14 509	5 668	1 045	3 314	861	590	1 420	619	935	57
		N		3 490	1 306	2 605	763		1 322	147	1 065	96
		D		4 107	1 132	3 607	541		955	684	718	525
718	Other power generating machinery	O	1 006	416	184	10	22	90	134	1	24	125
		N		216	68	13	26		76	2	40	77
		D		262	60	18	22		166	1	48	67
721	Agricultural machinery, excluding tractors	O	7 992	1 383	1 836	444	718	295	1 095	233	951	1 057
		N		1 232	1 694	277	587		819	111	772	186
		D		1 546	1 437	251	510		1 041	82	704	95
722	Tractors, excluding for semi-trailer	O	4 807	404	1 167	533	311	168	484	103	781	826
		N		465	1 498	268	82		403	103	310	3 781
		D		358	961	312	216		512	87	619	542

import  
EXTRA (EUR 10)

COMMERCE DE LA CE  
par groupes de la CTCI

Value in 1000 ECU

Valeurs en 1000 ECU

SITC CTCI Rev. 2	Products - Produits	1984	EUR 10	Deutsch- land	France	Italia	Nederland	Belg.-Lux	United Kingdom	Ireland	Danmark	Ελλάδα
677	Fils de fer ou d'acier	O	15 240	7 648	2 303	1 575	846	177	1 062	144	912	573
		N		6 970	2 355	1 959	769		1 091	153	969	389
		D		6 131	2 186	3 316	507		1 060	38	586	82
678	Tuyaux, accessoires, en fonte, fer, acier	O	88 981	25 254	11 066	8 945	10 120	5 209	21 703	580	5 421	663
		N		24 348	11 891	7 085	9 939		12 488	1 010	5 268	702
		D		20 420	10 120	8 709	9 119		11 593	320	7 523	826
679	Ouvrages bruts, en fonte, fer, acier	O	4 033	1 469	557	471	206	414	784	44	108	
		N		1 080	488	277	188		1 046	176	212	1
		D		1 491	495	318	200		621	57	197	2
681	Argent, platine, métaux de la mine platine	O	112 714	35 908	7 409	3 180	748	3 546	60 570	4	491	858
		N		37 265	15 983	2 818	1 443		29 427	1	361	292
		D		32 346	9 480	3 600	681		21 177	3	277	975
682	Cuivre	O	317 550	80 919	39 930	47 035	6 593	66 784	66 042	1 488	4 517	4 242
		N		87 439	50 306	45 662	2 164		51 267	443	3 971	5 754
		D		98 964	60 226	51 899	4 326		62 314	238	3 508	1 727
683	Nickel	O	86 712	42 564	16 688	9 286	616	1 048	15 816	462	222	20
		N		31 969	9 175	11 813	426		9 943	799	90	16
		D		20 012	7 970	10 466	851		13 337	313	165	13
684	Aluminium	O	230 738	82 319	37 578	19 415	23 700	11 988	43 985	892	10 454	407
		N		70 108	38 311	13 444	35 809		39 470	1 481	11 893	319
		D		62 271	23 938	24 023	39 506		31 426	823	8 292	212
685	Plomb	O	30 104	398	51	4 843	86	810	22 781	8	891	476
		N		9 129	1 049	2 296	18		9 848		589	438
		D		147	15	2 553			18 812		427	238
686	Zinc	O	20 050	5 392	250	2 283	976	180	9 279		849	861
		N		5 749	210	2 366	303		9 084		795	677
		D		4 514	1 883	2 948	416		7 173	4	1 972	
687	Étain	O	45 595	16 529	8 860	7 253	3 862	1 307	6 949		238	597
		N		16 808	10 871	6 404	4 356		9 112		147	573
		D		15 287	6 484	11 551	1 882		2 180		20	1 391
688	Uranium, thorium et alliages	O	224						224			
		N		63						60		
		D								12		
689	Autres métaux communs non ferreux	O	36 416	16 900	8 216	714	4 202	854	5 163	233	97	37
		N		14 821	6 598	1 433	3 227		5 811	89	22	80
		D		21 166	6 022	1 066	3 541		3 025	236	91	76
691	Constructions métalliques et parties	O	33 168	16 152	2 174	887	1 488	841	8 284	223	3 060	79
		N		12 408	1 993	718	2 274		6 147	150	2 114	73
		D		12 063	1 733	1 100	1 999		5 227	184	2 103	356
692	Réservoirs, fûts etc., en métal	O	21 269	5 319	1 287	804	2 201	682	7 855	240	2 702	169
		N		4 304	1 586	504	1 396		5 473	615	2 330	320
		D		3 780	1 380	799	4 016		6 019	300	2 828	27
693	Ouvrages en fils métalliques, grillages	O	8 099	1 745	859	1 112	846	352	2 138	209	577	261
		N		1 644	925	1 346	486		1 712	268	485	109
		D		1 198	1 094	1 700	253		1 794	99	282	103
694	Clouterie et boulonnerie	O	50 186	16 378	8 718	3 179	3 278	2 496	13 345	692	1 754	346
		N		15 273	7 157	2 969	2 819		11 092	553	1 769	626
		D		12 098	5 413	4 338	2 921		9 533	632	1 151	339
695	Outils à main et pour machines	O	110 837	32 447	19 271	8 974	10 632	4 309	29 209	1 543	3 520	932
		N		33 430	16 870	9 433	12 811		21 512	1 367	3 699	2 336
		D		29 567	14 198	10 907	9 172		17 280	1 438	2 822	732
696	Coutellerie	O	26 634	10 989	1 714	2 763	3 566	862	5 674	67	770	229
		N		11 459	1 728	1 582	3 340		3 791	181	717	349
		D		7 988	1 784	4 288	2 881		3 785	45	612	136
697	Articles métalliques pour usage domestiq.	O	53 858	15 646	9 183	4 572	4 874	2 474	13 461	686	2 039	1 113
		N		13 218	8 710	2 795	4 714		11 152	810	2 117	493
		D		14 482	7 316	3 952	2 738		10 101	314	1 576	368
699	Articles manufact. en mét. communs, n.d.a.	O	149 707	40 188	20 849	13 011	10 574	18 712	34 380	2 457	8 465	1 091
		N		38 683	20 380	9 747	9 872		27 701	2 240	7 489	1 158
		D		33 984	15 722	14 092	8 197		22 781	1 220	6 971	706
711	Chaudières et leurs appareils auxiliaires	O	6 069	1 250	73	1 436	85	22	2 597	582	24	1
		N		490	141	78	54		258	11	8	10
		D		180	76	46	30		187	6	8	86
712	Machine à vapeur, locomob., turb. à vapeur	O	3 703	1 324	23	234	262	68	838	469	486	
		N		684	47	116	151		6 133	19	1 416	
		D		1 972	834	700	239		1 506	4	453	
713	Moteurs à pistons	O	230 801	78 532	26 419	20 682	12 276	32 213	47 299	1 215	9 013	3 152
		N		66 363	20 584	23 689	9 689		38 554	425	6 068	4 482
		D		68 927	21 559	12 277	6 058		35 528	1 061	6 090	2 079
714	Propulseurs à réaction, turbines à gaz	O	371 707	36 680	154 679	18 818	13 086	481	142 261	3 589	2 111	2
		N		46 525	116 841	11 997	16 710		80 263	3 580	3 017	295
		D		32 515	25 152	31 734	17 014		92 303	2 733	1 388	
716	Machine et appareils électr. rotatifs	O	101 911	37 059	10 284	13 753	7 032	2 867	17 847	8 148	4 410	510
		N		29 140	11 180	14 339	5 854		15 743	1 606	4 367	807
		D		31 111	8 821	14 914	4 079		13 474	10 200	3 310	3 231
718	Autres moteurs et machines motrices	O	17 656	8 362	2 591	594	518	713	3 190	129	331	1 230
		N		4 468	2 142	526	618		2 338	26	445	789
		D		5 568	1 301	899	682		1 831	112	406	778
721	Machines agricoles, sauf tracteurs	O	44 774	5 973	9 651	2 954	2 301	1 976	6 192	885	2 256	12 567
		N		5 237	7 946	1 542	1 615		4 121	722	2 083	1 452
		D		5 352	6 546	1 553	1 629		5 806	372	1 397	407
722	Tracteurs, sauf pour semi-remorques	O	16 399	1 790	3 287	2 314	646	738	1 563	220	2 643	3 198
		N		2 058	3 785	852	242		1 736	240	1 231	8 552
		D		1 519	2 763	1 370	626		1 388	187	2 210	1 576

Quantity in 1000 kg

Quantités en 1000 kg

SITC CTCI Rev. 2	Products - Produits	1984	EUR 10	Deutsch- land	France	Italia	Nederland	Belg.-Lux	United Kingdom	Ireland	Danmark	Ελλάδα
723	Civil engineering equipment	O	13 752	3 344	1 409	1 657	977	922	4 345	168	483	447
		N		3 180	1 750	1 250	1 191		4 062	84	582	1 044
		D		3 525	1 411	2 397	1 406		3 746	82	521	466
724	Textile and leather machinery, n.e.s.	O	6 902	2 402	1 010	1 235	239	325	1 248	51	188	206
		N		2 112	748	1 289	308		990	84	189	427
		D		2 014	867	1 881	369		921	73	168	104
725	Paper and pulp mill machinery	O	2 555	558	170	52	110	31	1 510	57	45	22
		N		896	174	341	110		1 626	33	107	3
		D		681	157	477	109		1 383	18	21	17
726	Printing and bookbinding machinery	O	2 695	1 101	298	244	179	51	585	3	202	32
		N		818	641	289	215		808	5	135	20
		D		708	293	321	151		688	2	96	7
727	Food processing machinery, non-domestic	O	809	163	63	103	51	61	208	16	67	77
		N		263	106	154	62		201	11	43	21
		D		203	137	120	70		137	6	70	44
728	Other specialized machinery	O	12 187	5 225	1 444	819	1 097	601	2 282	108	516	95
		N		3 915	1 512	548	583		2 487	102	389	102
		D		3 958	1 378	1 167	578		1 620	129	543	183
736	Machine-tools for working metal	O	10 965	4 441	1 308	858	582	706	2 336	77	478	178
		N		3 897	1 223	1 067	699		2 316	62	587	128
		D		4 956	1 313	1 658	670		1 708	31	552	86
737	Metalworking machinery, n.e.s.	O	6 169	1 115	1 821	974	188	1 216	735	19	82	19
		N		1 071	2 039	446	181		446	13	64	89
		D		1 181	2 421	712	173		337	13	82	44
741	Heating and cooling equipment	O	7 623	2 572	1 348	386	406	643	1 497	154	469	168
		N		2 439	942	257	506		1 321	201	477	107
		D		2 154	1 009	484	2 289		1 064	81	319	86
742	Pumps for liquids etc.	O	3 752	1 109	634	259	285	372	902	21	139	31
		N		1 043	603	230	345		745	21	139	10
		D		1 095	652	399	255		735	10	102	45
743	Pumps, n.e.s.; fans; centrifuges, etc.	O	11 042	4 155	1 871	1 114	430	789	1 778	63	892	152
		N		4 088	1 440	844	403		1 424	149	566	173
		D		3 396	1 436	2 071	272		1 205	40	392	118
744	Mechanical handling equipment	O	21 128	4 618	3 089	1 096	1 909	1 818	6 627	217	1 393	381
		N		4 824	2 831	922	1 636		3 618	234	1 092	157
		D		4 461	2 439	1 456	1 625		4 465	277	1 188	218
745	Non-electrical machinery, tools, etc.	O	4 342	1 488	813	412	266	178	1 049	53	209	76
		N		1 195	864	509	287		1 012	34	112	50
		D		1 223	632	494	172		933	20	170	28
749	Non-electrical machinery, parts, etc., n.e.s.	O	23 578	8 726	3 400	2 332	1 394	1 565	4 700	115	1 296	150
		N		7 436	3 119	1 963	1 523		3 667	126	1 094	188
		D		6 588	3 306	2 612	1 351		3 554	89	886	230
761	Office machines	O	7 038	2 137	1 001	1 072	655	321	1 571	27	194	80
		N		2 160	886	955	552		1 229	42	150	46
		D		2 301	867	1 139	406		1 083	9	148	34
752	ADP machines and units thereof	O	9 340	2 009	965	862	1 180	242	3 768	146	182	14
		N		1 802	1 296	1 132	1 257		3 496	286	219	20
		D		2 041	1 271	1 410	1 227		3 578	186	223	10
758	Office and ADP machine parts and access.	O	5 231	1 174	785	183	733	95	1 421	768	83	9
		N		935	638	339	420		1 781	780	45	15
		D		1 180	585	227	378		1 465	575	44	3
761	Television receivers	O	6 734	2 147	721	570	563	166	2 318	67	171	11
		N		2 036	812	438	587		3 750	72	182	18
		D		1 592	679	540	437		1 420	49	193	11
762	Radio broadcast receivers	O	8 282	3 382	1 094	489	458	165	2 490	16	118	70
		N		3 480	939	575	542		2 279	7	128	68
		D		2 897	727	687	293		1 291	1	101	56
763	Sound recorders, phonographs	O	7 743	2 969	1 315	331	682	266	1 927	19	201	33
		N		2 995	989	313	873		2 202	16	202	50
		D		2 423	624	329	663		1 132	5	123	48
764	Telecomm. equipment, parts, acc., n.e.s.	O	9 685	2 898	1 549	1 111	845	447	2 102	288	460	177
		N		2 497	1 238	549	555		1 785	279	402	438
		D		2 467	1 036	1 486	391		1 482	143	339	136
771	Electric power machinery, n.e.s.	O	4 256	1 877	479	299	306	210	689	35	192	169
		N		1 638	612	227	263		833	51	228	75
		D		1 479	408	337	255		554	25	205	97
772	Switchgear etc and parts n.e.s.	O	6 404	1 968	938	537	540	399	1 484	243	198	97
		N		1 889	1 159	531	454		1 317	313	225	125
		D		1 767	616	598	362		1 065	182	212	193
773	Electrical distributing machinery	O	9 320	4 118	1 332	347	334	268	1 762	178	846	135
		N		4 322	1 483	345	331		1 686	156	684	636
		D		2 738	1 267	637	363		1 591	89	552	357
774	Electro-medical and radiological app.	O	478	187	69	22	77	13	92	2	14	2
		N		239	48	5	61		110	2	20	1
		D		171	51	17	43		69		8	1
775	Domestic equipment, n.e.s.	O	23 819	5 488	6 529	1 238	1 525	1 032	6 561	128	1 134	185
		N		4 937	5 478	1 288	1 217		6 049	165	1 219	224
		D		4 148	5 171	1 628	1 157		4 943	113	809	421
778	Transistors, valves, tubes, etc.	O	5 862	1 250	1 051	862	215	334	2 009	81	13	47
		N		1 069	953	891	52		2 161	80	12	49
		D		1 138	988	841	151		1 804	46	8	30
778	Other electrical machinery n.e.s.	O	25 378	7 841	5 574	3 669	1 908	699	4 214	126	1 258	292
		N		7 228	4 820	2 325	1 715		4 291	87	815	2 014
		D		6 666	3 615	4 272	1 512		3 018	87	792	373

**import  
EXTRA (EUR 10)**
**COMMERCE DE LA CE  
par groupes de la CTCl**

Value in 1000 ECU

Valeurs en 1000 ECU

SITC CTCl Rev. 2	Products - Produits	1984	EUR 10	Deutsch- land	France	Italia	Nederland	Belg.-Lux	United Kingdom	Ireland	Denmark	Ελλάδα
723	Matériel de génie civil et construction	O	66 489	14 045	7 991	9 411	8 662	2 659	18 981	892	1 918	3 030
		N	16 276	7 765	5 522	6 664	22 531	607	2 773	6 982		
		D	14 649	8 062	12 134	12 939	17 812	574	2 493	1 413		
724	Machines pour indust. textile, cuir, peaux	O	91 120	26 620	15 172	17 292	2 790	4 391	18 520	862	2 647	2 926
		N	23 883	11 587	17 988	4 316	14 088	1 173	2 292	5 049		
		D	24 830	12 777	27 542	4 027	12 879	592	2 654	1 344		
725	Machines pour la fabrication de papier	O	28 448	7 389	1 979	854	1 607	640	14 486	555	649	290
		N	12 744	2 390	3 871	1 477	12 968	358	1 258	45		
		D	9 992	2 614	16 628	1 782	18 713	229	227	143		
728	Machines p. imprimerie, brochage, reliure	O	62 198	18 489	6 257	5 344	3 961	1 773	15 016	114	3 046	218
		N	14 738	14 740	3 469	3 926	14 974	165	1 695	169		
		D	11 049	8 449	4 158	2 976	12 471	116	1 198	156		
727	Mach. indust. aliment. et appareils ménagers	O	14 551	2 198	1 307	1 681	1 289	639	5 014	391	796	1 236
		N	2 191	1 622	1 249	1 727	4 082	282	854	219		
		D	2 508	1 388	1 694	1 333	3 083	134	975	324		
728	Aut. mach. appar. spécialisés p. industries	O	175 261	58 544	20 526	16 424	25 447	5 447	39 473	2 940	6 789	671
		N	67 064	20 859	12 740	14 564	16 166	4 827	3 777	1 090		
		D	52 367	20 855	28 950	12 293	31 323	4 615	5 289	498		
736	Machines-outils pour travail métaux	O	138 397	56 551	14 787	10 231	8 138	8 587	32 199	2 489	3 531	1 986
		N	46 333	17 186	11 462	8 672	38 255	943	5 238	820		
		D	61 426	19 033	17 572	6 079	22 691	722	5 099	437		
737	Autres machines pour travail métaux	O	33 791	7 366	5 872	2 537	4 888	1 804	8 909	1 219	1 046	151
		N	9 421	6 772	3 310	3 450	3 256	699	1 322	333		
		D	10 042	4 487	4 296	1 892	5 897	559	862	175		
741	Machines appar. p. chauffage, réfrigération	O	96 288	31 270	21 926	4 280	5 182	4 043	21 238	2 052	3 794	1 503
		N	29 267	11 105	4 067	5 256	3 129	3 577	3 129	3 577	576	
		D	27 967	10 146	6 348	9 487	13 729	1 645	2 828	723		
742	Pompes pour liquides	O	54 307	13 840	9 894	4 336	4 776	3 912	14 553	373	2 053	571
		N	13 969	8 482	4 013	5 095	11 062	383	2 119	191		
		D	15 956	9 390	5 943	3 254	13 222	265	1 554	285		
743	Aut. pompes, ventilat., centrifugeuses, etc.	O	113 404	37 143	16 592	10 497	9 268	5 441	27 202	1 434	4 904	923
		N	32 124	13 878	9 581	7 278	20 831	1 677	3 896	956		
		D	29 272	12 625	18 409	5 408	17 685	864	3 570	840		
744	Équipement mécanique de manutention	O	97 065	22 786	14 748	5 158	7 590	7 663	29 284	1 054	6 594	2 188
		N	21 260	14 787	4 058	8 483	23 607	1 424	5 630	884		
		D	20 352	14 255	8 448	8 522	27 112	1 347	6 227	1 637		
745	Aut. machines, appareils et outils non électr.	O	91 903	27 485	14 899	9 735	6 254	4 822	22 086	1 351	4 004	1 268
		N	26 739	15 520	10 591	6 734	19 984	1 363	2 857	1 049		
		D	21 269	14 588	11 214	4 438	19 822	717	3 343	861		
749	Parties et accessoires de machines, n.d.a.	O	235 484	73 974	35 877	20 299	19 079	13 453	59 235	2 311	9 776	1 480
		N	67 380	32 739	20 527	18 191	51 682	3 688	9 507	1 831		
		D	57 491	32 358	22 736	15 671	44 658	1 997	7 267	1 127		
751	Machines et appareils de bureau	O	190 341	52 919	29 488	33 206	17 576	9 792	39 671	772	5 498	1 439
		N	53 906	26 984	21 713	14 657	30 747	1 231	4 766	969		
		D	57 592	24 771	31 618	11 189	29 827	419	3 838	942		
752	Mach. automat. p. traitement informatique	O	762 530	185 837	98 982	66 507	102 413	26 805	249 719	16 637	15 593	2 037
		N	185 046	122 659	97 984	96 555	262 190	13 768	20 600	2 429		
		D	199 803	124 976	97 104	86 673	240 603	20 092	20 335	1 116		
759	Parties et accessoires pour mach. 751+752	O	498 703	115 833	48 287	16 330	69 023	10 063	151 041	81 056	6 683	378
		N	97 064	54 698	20 552	48 666	183 963	69 969	5 793	397		
		D	132 506	46 225	19 287	46 090	131 967	54 695	5 361	207		
761	Récepteurs de télévision	O	94 174	29 623	10 313	6 131	8 175	2 248	34 494	743	2 377	170
		N	26 843	8 355	5 631	8 386	27 821	645	2 250	289		
		D	22 096	9 916	6 180	8 740	20 258	609	2 909	162		
762	Récepteurs de radiodiffusion	O	161 095	63 898	22 229	10 150	8 478	3 719	48 992	240	2 565	1 324
		N	66 590	17 994	11 830	10 273	44 485	232	2 572	1 109		
		D	57 684	16 410	15 308	5 610	25 775	35	2 124	999		
763	Phonographes, machines à dicter, etc.	O	253 506	100 927	37 316	10 879	21 451	7 531	66 295	284	7 990	1 223
		N	104 827	33 157	11 942	29 523	82 336	553	7 051	1 667		
		D	90 722	20 323	12 166	23 102	46 141	211	4 739	1 728		
764	Appareils de télécommunication, n.d.a.	O	304 084	64 676	35 558	40 335	22 837	11 045	79 233	12 183	15 090	3 027
		N	79 476	30 032	36 396	22 968	66 804	12 214	10 920	5 940		
		D	85 323	26 275	42 957	19 319	60 614	9 363	10 728	2 178		
771	Mach. p. production et transformation d'élect.	O	58 524	21 030	5 719	4 482	7 315	1 750	14 764	1 448	1 688	348
		N	18 655	7 109	4 068	6 072	15 703	1 381	1 223	310		
		D	18 860	5 982	4 817	5 227	13 588	950	1 619	215		
772	Appareils pour coupure, connexion, etc.	O	257 429	88 847	36 844	20 089	14 561	7 341	64 534	18 050	7 208	1 145
		N	89 480	32 682	17 717	18 844	61 307	15 173	6 701	1 703		
		D	74 011	23 901	23 722	11 654	49 760	8 118	8 355	1 450		
773	Équipement pour distribution d'électricité	O	70 182	22 836	11 625	2 265	5 105	2 099	19 427	2 680	3 495	651
		N	23 211	11 960	2 555	5 700	16 656	2 124	2 840	1 682		
		D	18 718	9 708	4 481	6 795	15 960	2 173	2 345	1 034		
774	Appar. électricité médicale et de radiologie	O	47 737	17 397	8 863	2 806	8 468	1 189	7 631	137	1 017	231
		N	20 283	7 176	1 456	6 781	8 453	38	1 128	145		
		D	19 299	7 606	3 021	5 410	6 358	8	801	95		
775	Machines et appareils à usage domestique	O	126 418	30 861	23 700	5 931	6 842	3 975	47 878	546	5 421	468
		N	29 410	19 149	5 494	6 844	44 556	657	5 405	719		
		D	23 136	17 366	7 069	5 574	37 949	458	4 023	943		
776	Lampes et tubes électroniques, etc.	O	418 166	145 297	60 353	47 353	4 771	9 745	127 622	18 060	3 750	615
		N	144 326	57 636	54 628	4 200	133 615	20 448	3 474	512		
		D	136 914	56 065	54 893	3 896	131 670	14 221	2 821	262		
778	Autres machines et appar. électr., n.d.a.	O	272 585	100 116	47 650	24 598	32 051	10 105	46 059	2 757	7 513	1 738
		N	96 626	43 259	21 039	27 257	43 484	1 961	6 307	2 877		
		D	82 398	42 642	30 340	23 180	37 611	1 640	5 971	1 518		



Quantity in 1000 kg

Quantités en 1000 kg

SITC CTCI Rev. 2	Products - Produits	1984	EUR 10	Deutsch- land	France	Italia	Nederland	Belg.-Lux	United Kingdom	Ireland	Danmark	Ελλάδα
781	Passenger motor vehicles, excluding buses	O	131 286	29 976	29 166	12 102	12 389	12 895	24 404	1 015	6 482	2 778
		N		27 805	42 805	13 483	9 489		14 258	995	6 413	1 673
		D		22 513	31 531	12 880	9 271		16 389	2 478	5 952	1 731
782	Lorries, special motor vehicles, n.e.s.	O	24 635	3 487	4 254	4 288	1 307	2 090	4 832	327	2 743	1 327
		N		3 082	5 029	3 527	2 149		3 647	434	2 423	1 288
		D		2 559	5 352	2 582	1 770		3 400	626	1 767	1 230
783	Road motor vehicles, n.e.s.	O	4 105	595	285	1 043	51	84	1 517	229	273	28
		N		637	135	398	347		942	2	190	176
		D		793	126	68	242		1 798	204	74	30
784	Motor vehicle parts and accessories, n.e.s.	O	62 453	18 709	12 231	3 238	4 643	12 954	8 217	101	1 267	1 073
		N		15 829	10 448	2 929	4 904		10 473	48	1 434	1 434
		D		15 129	9 128	3 438	2 551		9 043	199	869	771
785	Motor and other cycles etc.	O	7 727	2 106	1 097	321	547	210	2 910	117	214	205
		N		1 873	784	371	630		2 422	74	207	301
		D		2 483	1 139	123	467		1 486	61	270	577
786	Vehicles n.e.s., not motorized trailers	O	8 644	4 472	1 460	473	536	209	1 273	11	180	50
		N		2 007	1 647	399	437		1 245	1	127	44
		D		1 803	1 139	893	500		864	7	136	87
791	Railway vehicles and associated equipment	O	2 613	893	840	457	15	12	218	1	93	84
		N		578	702	133	296		82	7	148	591
		D		630	387	615	30		180		147	42
792	Aircraft and associated equipment	O	1 395	319	319	594	59	78		8	15	5
		N		103	287	122	93			5	23	13
		D		258	123	121	59				22	1
793	Ships and boats	O	72 494	67 337	187	368	1 523	1	1 749	5	192	1 152
		N		78 770	23 060	94	1 154		237		233	2 775
		D		20 339	85	3 560	264		308		118	685
812	Sanitary, heating, lighting apparatus	O	12 368	5 422	1 868	1 283	895	521	1 429	74	796	80
		N		5 117	1 573	772	1 021		1 197	66	745	39
		D		3 741	1 281	1 215	678		1 113	44	598	71
821	Furniture and parts thereof	O	75 971	30 389	15 458	1 931	4 775	2 835	17 269	156	3 089	69
		N		29 092	14 546	1 212	5 552		15 283	106	2 747	151
		D		27 069	14 238	2 013	4 975		14 041	101	2 666	67
831	Travel goods, handbags and similar	O	7 177	2 003	1 273	252	583	237	2 547	62	195	25
		N		1 757	1 444	229	593		2 037	26	180	14
		D		1 587	1 371	292	417		1 601	20	167	14
842	Men's outerwear not knitted	O	13 388	5 868	1 652	538	1 147	496	3 168	68	436	15
		N		4 114	1 817	561	790		2 244	70	232	4
		D		3 347	1 204	387	528		1 757	33	100	6
843	Women's outerwear not knitted	O	9 133	5 224	727	283	820	171	1 501	40	359	8
		N		3 517	766	222	520		1 493	31	190	4
		D		3 416	809	292	420		1 271	16	116	3
844	Garments under, not knitted	O	5 662	2 477	628	193	504	95	1 471	67	226	1
		N		2 212	442	135	325		1 145	44	153	2
		D		1 558	446	195	201		785	18	74	2
845	Outerwear, knitted, not elastic	O	8 959	3 706	964	336	664	196	2 786	55	239	13
		N		3 174	1 081	162	591		2 108	63	193	8
		D		2 974	1 021	178	475		1 470	21	163	1
846	Garments under, knitted or crocheted	O	5 405	2 590	830	120	518	127	1 030	19	169	2
		N		2 585	974	50	400		930	15	151	6
		D		2 309	647	133	325		838	13	139	3
647	Textile clothing accessories, n.e.s.	O	2 695	795	428	222	279	66	729	24	148	6
		N		682	415	121	238		464	20	131	6
		D		692	305	201	91		311	16	78	2
848	Headgear, non-textile clothing access.	O	6 014	2 325	756	473	443	219	1 521	63	177	37
		N		1 735	594	498	333		1 132	28	122	25
		D		1 433	408	582	205		879	38	108	21
851	Footwear	O	14 194	4 619	1 980	1 458	1 311	346	3 603	167	586	124
		N		4 441	1 822	1 083	649		2 768	200	320	63
		D		3 331	1 708	1 193	732		2 741	203	251	70
871	Optical instruments and apparatus	O	400	124	110	22	24	13	95	1	9	2
		N		150	130	19	21		95	2	7	4
		D		131	53	67	13		56	2	8	2
672	Medical instruments and appliances	O	1 655	506	228	141	119	100	381	75	64	43
		N		471	177	121	116		348	52	52	32
		D		444	198	203	70		374	27	37	20
873	Meters and counters, n.e.s.	O	244	68	13	29	31	8	65		29	1
		N		51	9	11	32		53	1	22	9
		D		30	10	16	17		59		15	3
874	Measuring, checking, controlling instrum.	O	3 577	1 065	487	315	311	123	1 003	73	118	82
		N		1 192	496	301	298		1 123	53	97	57
		D		899	429	444	239		756	36	63	70
881	Photographic apparatus and equipment	O	1 199	429	177	94	90	26	337	9	35	2
		N		600	193	100	118		391	7	24	3
		D		431	145	96	71		255	4	23	3
882	Photographic and cinematographic supplies	O	5 132	1 669	824	473	625	271	1 072	24	139	35
		N		1 332	889	479	483		1 550	7	134	56
		D		1 456	718	521	488		1 507	34	126	60
883	Developed cinematographic film	O	42	3	3		1		33		1	1
		N		3	3	3	1		19		1	1
		D		5	6	3			19		1	1
884	Optical goods, n.e.s.	O	434	126	73	45	25	7	140	8	6	4
		N		149	89	37	24		113	4	5	4
		D		115	59	72	26		132	7	4	4

**import  
EXTRA (EUR 10)**
**COMMERCE DE LA CE  
par groupes de la CTCl**

Value in 1000 ECU

Valeurs en 1000 ECU

SITC CTCI Rev. 2	Products - Produits	1984	EUR 10	Deutsch- land	France	Italia	Nederland	Belg.-Lux	United Kingdom	Ireland	Danmark	Ελλάδα
781	Automobiles pour personnes sauf bus	O	644 242	147 731	138 165	84 735	48 989	58 616	143 938	4 946	26 632	12 490
		N		140 296	198 310	72 476	40 530		86 638	4 445	25 871	6 703
		D		109 608	160 121	70 111	44 439		96 626	11 969	22 900	7 797
782	Automobiles p. march. et usages spéciaux	O	120 724	20 640	19 005	22 444	5 354	8 849	23 362	1 475	14 341	5 264
		N		17 811	22 437	19 528	9 366		16 742	2 133	12 307	5 208
		D		13 690	23 795	12 907	7 152		16 373	2 953	10 074	4 842
783	Véhicules automobiles routiers, n.d.a.	O	20 470	4 269	1 078	2 384	390	321	9 152	1 163	1 663	62
		N		5 277	622	4 280	1 967		5 361	11	1 371	1 328
		D		6 506	420	1 101	1 333		9 756	963	419	197
784	Parties véhicules automobiles routiers	O	287 021	71 612	80 268	14 242	23 340	60 853	44 561	606	7 135	4 414
		N		70 079	52 641	14 102	26 923		49 912	424	8 002	5 052
		D		61 094	41 422	12 315	12 397		42 039	1 835	5 432	2 604
785	Motocycles, vélocipèdes avec ou sans moteur	O	58 469	13 546	11 524	3 622	4 597	1 671	18 180	469	1 578	1 282
		N		12 776	7 313	4 158	5 587		16 469	274	1 904	1 817
		D		16 662	10 701	1 740	3 852		11 177	303	2 189	3 299
786	Véhicules non motorisés, remorques	O	13 528	6 221	2 395	1 173	897	220	1 947	35	526	114
		N		3 733	2 159	764	2 274		2 296	4	468	137
		D		3 446	1 671	1 812	1 106		1 883	14	549	63
791	Véhicules et matériel pour chemins de fer	O	10 243	3 783	879	1 540	174	127	1 675	33	703	1 329
		N		3 710	2 302	2 021	1 686		877	206	437	3 036
		D		4 637	2 633	4 260	171		2 246	11	531	767
792	Appareils de navigation aérienne	O	284 967	101 566	37 529	101 496	17 201	24 242	808	808	1 371	766
		N		32 649	31 314	13 246	30 044		1 353	7 020	3 536	
		D		75 737	24 668	31 589	16 819		2 215	5 153	274	
793	Bateaux	O	151 264	41 634	1 051	4 345	1 132	9	2 136	46	1 568	99 343
		N		38 419	13 592	748	562		1 072	4	2 106	135 861
		D		20 472	996	4 539	743		4 867	1	1 117	119 186
812	App. sanit. hygiénique, chauffage, éclairage	O	40 898	16 429	3 884	4 994	2 919	1 743	6 589	225	3 888	227
		N		15 431	3 668	4 286	3 012		5 493	218	3 969	151
		D		11 855	3 056	4 647	1 828		5 679	210	3 069	140
821	Meubles et leurs parties et pièces	O	154 895	68 157	27 821	4 035	7 923	4 967	31 511	509	9 721	231
		N		66 409	26 432	3 365	8 313		28 796	397	8 631	316
		D		60 019	25 070	4 419	7 099		24 897	647	8 864	265
831	Articles voyage, sacs à main et similaire	O	58 377	19 586	8 206	2 374	3 995	2 138	19 495	319	2 019	245
		N		18 148	9 013	2 460	3 817		14 861	143	1 719	192
		D		15 004	7 930	2 999	2 691		11 624	75	1 410	140
842	Vêtements dessus hommes, sauf bonneterie	O	247 519	114 876	24 788	9 683	20 015	6 388	68 813	1 425	9 118	313
		N		78 337	23 934	11 451	12 188		40 712	1 741	5 120	119
		D		59 401	17 933	6 850	8 396		33 236	581	2 362	87
843	Vêtements dessus femmes, sauf bonneterie	O	214 050	128 020	16 091	8 218	15 703	3 676	35 322	1 104	7 692	224
		N		85 029	16 611	6 205	10 040		37 151	1 014	4 196	118
		D		82 947	16 758	8 170	8 222		31 049	496	2 649	89
844	Sous-vêtements, sauf bonneterie	O	101 945	43 857	10 464	3 881	8 716	2 073	27 460	1 474	4 012	18
		N		38 661	8 568	2 361	5 037		21 271	1 306	2 495	57
		D		28 803	8 300	3 587	3 357		15 538	507	1 276	30
845	Vêtements dessus bonneterie non élast.	O	188 886	82 244	18 893	6 061	11 967	4 285	67 918	1 499	5 496	533
		N		68 806	20 422	3 859	10 345		43 133	1 557	3 972	303
		D		64 627	19 378	3 751	8 604		28 966	496	3 552	56
846	Sous-vêtements de bonneterie	O	104 472	45 547	16 097	2 715	9 031	2 136	24 357	410	4 118	61
		N		42 664	17 962	1 254	7 129		19 944	343	3 901	241
		D		38 656	16 785	2 547	5 713		17 673	264	3 487	102
847	Accessoires du vêtement en textile, n.d.a.	O	43 953	14 411	7 134	4 310	3 484	1 103	10 693	377	2 373	68
		N		15 178	6 850	2 753	3 368		5 970	410	1 910	113
		D		12 396	5 662	3 869	1 102		4 126	284	1 221	59
848	Vêtements en mat. n. textile; coiffures	O	147 074	73 666	19 821	12 633	7 369	4 250	24 267	589	4 223	478
		N		52 131	16 400	9 401	5 193		17 263	378	2 962	430
		D		41 190	13 091	9 181	3 404		11 875	756	2 627	262
861	Chaussures	O	181 891	66 164	23 364	13 626	18 848	4 267	46 506	2 081	6 771	2 385
		N		59 105	19 439	8 257	7 344		34 910	2 498	4 019	904
		D		49 261	19 176	9 150	7 840		30 270	1 638	3 025	1 096
871	Appareils et instruments d'optique	O	25 437	9 896	6 983	1 222	2 226	816	4 523	64	590	117
		N		11 568	4 425	1 806	1 772		4 409	104	410	89
		D		9 628	4 203	2 946	1 062		3 408	53	496	248
872	Instruments et appareils médico-chirurg.	O	78 754	22 448	10 845	9 549	7 612	4 586	16 235	3 643	2 743	1 013
		N		22 920	9 636	8 998	7 306		13 364	3 052	2 274	1 140
		D		21 131	10 317	12 468	4 156		14 286	1 786	1 704	564
873	Compteurs et instruments de mesure	O	8 021	2 131	1 018	488	1 111	395	2 121	39	644	74
		N		1 613	907	427	1 074		1 414	49	527	185
		D		2 086	796	664	618		1 834	20	369	68
874	Instruments de mesure, vérification, etc.	O	416 543	103 056	59 779	39 768	26 533	12 368	157 409	5 889	8 910	2 831
		N		112 838	57 314	40 043	27 066		126 642	5 084	8 360	3 412
		D		96 347	52 750	54 992	23 681		124 612	4 470	6 612	1 413
881	Appareils et équipement photographiques	O	84 450	23 900	14 544	6 752	9 543	1 489	26 066	417	1 646	103
		N		31 267	13 630	6 423	12 813		27 321	342	1 348	95
		D		23 138	12 817	6 132	5 302		19 317	159	1 160	138
882	Produits photo- et cinématographiques	O	106 303	30 962	20 407	8 548	17 437	3 986	23 588	354	2 329	682
		N		28 240	20 791	6 779	11 783		30 066	272	2 417	1 118
		D		29 084	20 491	7 866	14 474		32 836	279	2 263	1 100
883	Films cinéma, impressionnés et développés	O	2 987	497	175	110	54	55	1 873	18	102	103
		N		459	362	255	80		1 162	24	97	50
		D		557	477	726	20		1 169	52	74	64
884	Éléments d'optique; artiel. de lunetterie	O	56 981	19 244	8 681	8 539	2 586	905	14 774	1 007	1 004	272
		N		21 888	8 506	4 666	3 076		9 886	864	1 023	192
		D		17 327	7 426	4 068	2 531		12 223	578	689	146

Quantity in 1000 kg

Quantités en 1000 kg

SITC CTCI Rev. 2	Products - Produits	1984	EUR 10	Deutsch- land	France	Italia	Nederland	Belg.-Lux	United Kingdom	Ireland	Danmark	Ελλάδα
885	Watches and clocks	O	1 244	274	224	157	111	56	358	11	34	19
		N		254	171	135	155		264	12	25	24
		D		216	154	152	83		172	5	14	29
892	Printed matter	O	26 182	7 001	4 384	1 028	1 741	847	9 637	141	1 543	60
		N		6 775	3 555	709	1 560		7 512	120	1 706	67
		D		7 164	2 414	564	1 347		5 816	132	1 427	25
893	Articles of plastic, n.e.s.	O	24 108	6 589	3 765	1 619	2 279	894	6 441	384	1 978	159
		N		6 460	4 057	1 393	2 219		5 623	351	1 797	150
		D		5 014	3 780	2 027	1 730		4 353	142	1 396	518
994	Toys, games and sporting goods	O	27 206	5 936	4 577	2 420	2 279	1 092	9 057	421	1 319	105
		N		5 425	4 017	1 737	1 679		5 792	289	1 189	113
		D		4 378	2 084	2 757	658		3 312	117	891	118
895	Office and stationery supplies, n.e.s.	O	2 440	597	458	307	237	71	599	18	127	26
		N		588	501	246	182		452	20	102	24
		D		372	349	273	122		315	11	87	13
896	Works of art and antiques	O	465	108		11	74	145	104		41	2
		N		83		1	36		100		52	3
		D		81		6	77		70	1	50	2
897	Jewellery, goldsmiths' wares	O	455	57	85	42	21	16	225		6	4
		N		50	78	36	23		152	1	5	3
		D		49	57	48	14		96		3	3
898	Musical instruments and parts	O	8 237	2 246	1 280	674	817	194	2 638	41	202	145
		N		2 778	1 363	542	796		1 876	71	218	152
		D		2 100	902	571	585		1 580	30	226	109
899	Other manufactured goods, n.e.s.	O	15 034	5 744	1 888	1 330	1 498	529	3 027	57	812	149
		N		4 238	1 544	1 130	1 444		2 542	143	487	204
		D		4 037	1 219	1 219	871		2 104	18	404	134
911	Postal packages, n.e.s.	O	83			9	17				57	
		N				3	21				51	
		D				7	14				81	
931	Special transactions and commodities, n.e.s.	O	17 334	13 965		1 124	1 720			525		
		N		12 974		1 448	1 098			601		
		D		10 836		1 779	914			153		
941	Zoo animals, dogs, cats and the like	O	77	22	14	25	7	1	7		1	
		N		13	11	34	9		6		1	
		D		28	147	50	9		5		4	0
951	Firearms of war and ammunition	O	144	54	24	36	2	2	24			2
		N		45	23	39	2		5		1	10
		D		34	23	107	3		8		5	7
961	Coin excluding gold, not legal tender	O	284	4	1		1		278			
		N		5	3		1		545			
		D		3	1				111			
971	Gold, non-monetary	O	68	21	3	22		3	18			1
		N		4	7	19			15			
		D		9	11	21			3			0
972	Gold coin	O	2	1				1				
		N		1								
		D		2								

**import  
EXTRA (EUR 10)**
**COMMERCE DE LA CE  
par groupes de la CTCl**

Value in 1000 ECU

Valeurs en 1000 ECU

SITC CTCI Rev. 2	Products - Produits	1984	EUR 10	Deutsch- land	France	Italia	Nederland	Belg.-Lux	United Kingdom	Ireland	Denmark	Ελλάδα
885	Horlogerie	O	143 346	39 706	23 207	27 931	10 033	5 039	33 472	628	2 272	1 059
		N		39 681	27 873	37 303	9 156	26 239	665	2 978	1 036	
		D		29 888	19 641	28 382	4 637	17 046	265	1 605	1 131	
892	Imprimés	O	128 271	31 485	22 926	5 300	9 263	3 523	46 496	2 336	6 362	580
		N		29 306	21 867	4 044	8 342	38 537	1 259	7 291	424	
		D		27 276	15 515	3 849	7 585	34 851	2 114	8 123	285	
893	Ouvrages, n.d.a., en matières plastiques	O	114 548	34 014	18 308	8 394	10 300	4 582	26 874	2 110	7 266	690
		N		32 196	16 457	8 168	9 396	24 780	1 894	6 480	858	
		D		27 428	15 767	11 171	7 329	20 964	1 151	5 335	1 235	
894	Voitures d'enfants, articles de sport, jouets	O	233 857	55 816	39 982	26 755	14 550	8 639	72 862	3 659	10 245	1 349
		N		49 289	35 219	20 017	10 507	46 985	3 207	9 049	1 119	
		D		41 186	20 545	29 329	4 852	28 116	1 200	5 514	720	
895	Papeterie, fournitures de bureau	O	37 355	9 253	7 512	5 368	2 985	1 480	8 785	449	1 175	348
		N		9 320	5 997	3 662	2 201	7 302	458	978	355	
		D		6 121	5 776	3 940	1 113	5 348	259	1 196	167	
896	Objets d'art et antiquités	O	86 906	7 875	5 884	1 326	2 038	487	68 692	3	600	21
		N		11 422	16 181	138	748	73 669	31	579	37	
		D		9 654	9 238	755	2 516	44 644		716	25	
897	Bijouterie, joellierie, orfèvrerie	O	95 417	15 588	17 563	4 889	2 952	1 311	51 678	254	1 070	114
		N		13 213	15 948	3 719	2 785	41 350	175	1 288	110	
		D		10 393	15 223	4 666	1 864	50 920	70	935	82	
898	Instruments de musique et accessoires	O	163 655	45 347	21 510	10 979	17 563	4 481	55 265	2 425	4 097	2 008
		N		54 260	23 616	9 906	15 910	42 024	2 573	3 681	1 700	
		D		41 745	17 765	10 528	12 820	36 918	1 427	3 961	1 348	
899	Autres articles manufacturés, n.d.a.	O	110 689	33 686	20 007	11 451	10 156	4 253	24 429	1 003	4 475	1 229
		N		33 281	19 225	10 857	10 583	19 574	839	3 805	1 510	
		D		26 531	16 681	11 361	8 083	15 912	293	2 859	1 107	
911	Colis postaux non classés ailleurs	O	19 386		842	956	2 460	7	13 902	1 219		
		N			893	519	2 497		16 784	945		
		D			808	729	1 979		21 694	766		
931	Transactions spéciales et articles n.d.a.	O	258 443	171 458		12 702	241		69 531	4 511		
		N		140 848		15 680	213		68 994	3 506		
		D		187 811		16 233	2 018		40 219	5 872		
941	Animaux zoo, chiens, chats, similaires	O	2 417	692	629	375	248	110	303		60	
		N		453	427	824	267	241		3	80	8
		D		655	1 963	400	273	153		100	3	
951	Armurerie et munitions de guerre	O	2 381	842	840	197	28	118	310		24	22
		N		1 037	1 388	218	11	218		47	54	
		D		916	612	466	36	152		816	136	
961	Monnaies non en circul. sauf pièces d'or	O	3 886	2 582	243	24	17		1 020			
		N		3 072	821	11	97		2 361			
		D		1 080	331		7		1 187			
971	Or, non monétaire	O	488 006	63 696	7 283	334 981	980	40 036	24 856	227	160	15 788
		N		36 084	9 886	287 000	77	27 306	276	386		
		D		82 229	21 720	321 241	965	13 301	91	410	3 594	
972	Monnaies d'or	O	26 181	13 813		64	413	11 829			31	31
		N		7 844		261	136					
		D		22 732		64	174				47	

EC TRADE  
by SITC groups

export  
INTRA (EUR 10)

Quantity in 1000 kg

Quantités en 1000 kg

SITC CTCI Rev. 2	Products - Produits	1984	EUR 10	Deutsch- land	France	Italia	Nederland	Belg.-Lux	United Kingdom	Ireland	Danmark	Ελλάδα
001	Live animals	O N D	125 705	13 904 11 470 12 241	35 134 37 488 27 790	127 288 386	37 568 33 448 27 645	13 088	8 091 5 168 4 469	18 747 18 270 11 525	926 719 147	120 149 1
011	Meat, fresh, chilled or frozen	O N D	277 003	35 630 30 213 32 243	25 728 23 075 24 198	3 858 8 098 8 671	106 472 93 512 79 760	30 773	22 693 22 377 21 232	21 321 19 990 12 200	30 517 25 147 19 675	10 2
012	Meat, salted, dried or smoked	O N D	28 213	903 863 688	222 197 184	908 1 091 1 824	7 094 6 778 5 090	1 788	687 1 181 857	623 698 629	15 968 15 548 11 679	
014	Prepared or preserved meat, n.e.s.	O N D	28 425	2 177 2 298 1 791	2 532 2 363 2 122	947 1 235 1 650	7 435 5 651 4 786	8 189	599 639 702	1 010 1 009 711	7 536 8 493 5 220	6
022	Milk and cream	O N D	384 161	218 507 221 516 199 879	55 078 55 454 54 036	654 445 686	28 634 25 248 23 996	62 723	16 321 18 281 13 364	9 164 5 225 3 548	3 002 2 963 2 760	78 121 41
023	Butter	O N D	39 718	8 808 6 058 4 828	3 135 2 773 3 482	224 199 603	13 557 10 374 6 969	7 262	1 270 672 1 342	2 768 1 655 388	2 696 2 686 2 545	
024	Cheese and curd	O N D	81 969	21 723 19 870 23 895	18 028 17 022 18 566	2 200 2 654 2 929	24 075 26 009 20 913	3 250	1 066 723 799	5 484 4 318 3 958	6 041 6 229 5 071	102 133 48
026	Birds' eggs, fresh, preserved	O N D	37 429	2 978 2 401 2 447	1 997 974 1 367	103 100 162	26 088 30 872 25 652	4 687	1 489 1 268 1 076	37 8 33	70 96 12	
034	Fish, fresh, chilled or frozen	O N D	58 021	4 116 5 066 4 734	4 395 4 445 6 021	3 802 4 972 6 056	12 409 15 332 10 774	2 069	7 083 15 594 17 568	4 501 8 827 4 091	18 398 16 208 13 435	248 221 464
035	Fish, dried, salted or smoked	O N D	8 486	27 20 25	143 119 134	46 9 24	2 548 2 380 2 177	31	928 637 514	2 405 1 155 1 209	2 164 2 016 1 567	176 331 103
038	Crustaceans and molluscs, fresh, frozen	O N D	26 003	3 483 4 547 2 674	1 116 977 1 108	760 734 457	10 627 7 574 8 027	158	2 095 2 249 1 835	1 072 1 118 1 176	6 680 6 162 4 308	42 82 39
037	Fish etc., prepared or preserved	O N D	12 915	2 647 2 381 1 452	794 809 878	650 923 1 653	2 274 2 177 2 022	659	1 209 995 642	207 158 240	3 974 4 328 3 426	301 429 280
041	Wheat and meslin, unmilled	O N D	848 451	34 231 54 496 101 143	574 958 501 650 473 154	1 034 1 116 1 350	19 844 29 365 35 595	4 555	139 327 102 003 71 697	14 393 8 720 6 745	20 569 21 220 16 663	39 540 153 425 70 000
042	Rice	O N D	49 698	2 541 2 134 2 109	1 484 1 087 751	21 013 40 397 29 511	8 270 11 911 5 661	16 039	176 152 142	6 7 4	21 11 1	148 1 293 182
043	Barley, unmilled	O N D	414 703	9 169 20 331 15 634	149 272 178 928 149 721	20 62 22	1 095 1 732 1 504	5 146	146 848 164 927 141 036	21 634 21 011 14 260	81 519 63 174 60 154	
044	Maize (corn), unmilled	O N D	384 999	28 412 28 586 28 494	241 621 892 436 465 570	11 64 17	29 418 23 679 12 208	63 247	3 615 154 601	675 147 7		
045	Other cereals, unmilled	O N D	69 179	403 232 488	51 611 52 206 62 476	107 240 195	2 414 5 028 2 686	748	219 29 19	274 580 1 617	13 405 22 424 22 303	
046	Meal and flour of wheat	O N D	28 013	6 139 5 898 4 948	6 654 6 495 5 746	2 217 5 509 5 023	2 269 4 586 1 757	6 151	4 312 5 458 4 820	98 188 108	155 132 74	18 110 1
047	Other cereal meals and flours	O N D	8 744	3 823 4 614 4 146	482 289 432	367 1 622 1 294	1 251 1 441 1 213	2 406	420 441 383	12 29 11	3 2	
048	Preparations of cereals, flour, starches	O N D	133 827	18 854 15 532 12 488	34 941 34 607 32 912	13 967 23 896 28 583	23 148 20 523 15 629	21 179	15 140 12 202 11 136	2 095 2 703 1 206	3 531 4 273 2 228	772 1 131 247
054	Vegetables and edible roots	O N D	647 685	72 243 77 287 37 919	116 383 114 902 126 894	48 386 40 502 47 938	260 045 319 404 430 423	95 426	7 308 14 301 28 993	3 803 4 586 3 598	32 953 38 487 28 510	11 158 15 134 8 720
056	Vegetables, roots, tubers, preserved	O N D	120 808	6 006 5 557 4 359	23 308 25 151 20 359	30 967 56 362 122 985	32 705 32 218 27 504	16 323	2 722 1 938 1 698	127 159 89	637 761 486	8 013 18 376 8 635
057	Fruit and nuts, fresh or dried	O N D	387 694	8 679 7 442 5 555	113 617 80 948 57 293	163 234 185 222 191 791	32 401 22 449 15 822	10 387	5 288 5 610 5 184	1 596 1 572 1 876	229 244 94	62 263 51 462 27 879
058	Prepared or preserved fruit	O N D	121 187	21 083 21 323 20 240	8 155 8 999 5 807	46 289 54 454 81 708	17 816 15 941 13 004	10 948	2 209 1 787 1 861	462 756 474	969 787 720	13 286 22 110 14 325
061	Sugar and honey	O N D	147 734	15 078 56 428 57 183	66 936 69 428 79 895	1 451 4 962 1 607	27 344 27 956 30 863	15 544	4 531 3 918 4 623	7 052 7 237 6 141	9 746 10 399 6 832	52 169 377
062	Sugar confectionery, not containing cocos	O N D	15 735	2 035 1 612 1 680	2 408 1 931 1 801	1 023 956 1 666	3 680 3 522 2 551	2 074	2 628 2 354 1 965	1 084 1 030 527	400 444 267	223 135 80
071	Coffee and coffee substitutes	O N D	14 397	5 474 4 522 3 770	1 844 1 254 1 016	426 558 754	1 982 3 231 1 313	2 897	1 720 479 464	21 64 21	1 2 24	32 24 0
072	Cocoa	O N D	21 269	5 550 4 959 4 701	776 743 876	327 141 615	12 740 12 121 10 054	805	1 055 748 542	10		6

**export  
INTRA (EUR 10)**
**COMMERCE DE LA CE  
par groupes de la CTCI**

Value in 1000 ECU

Valeurs en 1000 ECU

SITC CTCI Rev. 2	Products - Produits	1984	EUR 10	Deutsch- land	France	Italia	Nederland	Belg.-Lux	United Kingdom	Ireland	Danmark	Ελλάδα
001	Animaux vivants p. alimentation humaine	O	289 638	28 751	100 606	357	52 541	24 746	30 020	51 378	1 320	119
		N		22 618	103 248	675	47 123		20 095	34 215	967	129
		D		23 842	77 516	828	37 859		53 568	23 706	429	4
011	Viande etc. frais, réfrigérés, congelés	O	663 079	98 029	74 858	7 922	226 661	70 434	57 240	53 842	74 062	31
		N		84 942	67 981	17 035	198 653		54 865	52 246	61 012	
		D		90 116	73 038	18 916	171 558		52 987	31 828	48 631	8
012	Viandes etc. séchés, salés, fumés	O	81 013	3 056	859	7 429	18 707	6 528	1 967	1 381	41 087	
		N		2 729	773	9 085	17 400		3 178	1 946	39 906	
		D		2 378	459	14 443	13 089		2 548	1 374	30 788	
014	Préparations et conserves de viande	O	83 124	7 747	8 989	3 259	20 352	18 086	1 659	2 994	20 038	
		N		7 970	8 424	4 192	14 361		1 610	2 943	22 785	22
		D		6 417	7 602	5 794	12 808		1 052	2 262	13 746	
022	Lait et crème de lait	O	196 405	85 735	29 613	2 173	30 100	22 803	12 188	12 208	1 460	125
		N		94 118	33 816	1 281	24 859		12 275	7 138	1 624	164
		D		87 326	34 391	1 768	23 018		9 615	4 933	1 557	65
023	Beurre	O	112 333	22 231	6 397	745	41 349	19 073	4 006	8 797	9 735	
		N		16 825	6 641	676	30 479		1 963	5 331	9 554	
		D		16 172	9 186	2 074	20 896		4 380	1 204	9 123	
024	Fromage et caillébotte	O	256 937	64 491	64 314	10 170	69 172	10 538	2 892	15 795	19 230	335
		N		59 440	61 846	12 735	75 632		1 988	12 503	20 110	454
		D		71 565	62 685	14 091	60 896		2 255	11 747	16 623	179
025	Œufs d'oiseaux	O	41 074	3 367	2 362	265	27 354	5 260	2 288	43	135	
		N		3 402	1 293	267	33 503		2 367	22	134	
		D		3 007	1 516	467	26 486		1 721	41	46	
034	Poissons frais, réfrigérés, congelés	O	98 152	8 701	11 527	4 304	25 029	3 401	9 104	3 250	32 208	828
		N		8 251	11 241	6 785	27 711		11 248	4 693	30 331	621
		D		8 319	16 549	7 551	21 940		8 817	2 786	27 110	2 843
035	Poissons séchés, salés, fumés	O	17 641	186	1 072	141	3 799	178	1 958	1 724	8 204	379
		N		182	1 067	32	3 349		1 513	1 250	9 672	742
		D		334	1 674	109	3 064		2 532	1 815	10 740	231
036	Crustacés frais, réfrigérés, congelés	O	37 973	2 052	4 448	1 765	10 254	954	8 323	1 934	8 112	131
		N		1 942	3 780	1 470	7 626		6 509	1 706	6 627	354
		D		1 119	4 836	1 238	9 632		7 064	1 689	4 726	132
037	Poissons, crustacés, préparés ou conservés	O	44 413	7 803	3 035	2 138	8 276	2 896	4 713	433	13 534	1 585
		N		7 021	4 338	2 896	7 953		3 794	339	15 087	2 705
		D		4 920	2 866	5 137	6 997		3 119	407	12 861	1 407
041	Froment et matériel non moulu	O	170 466	7 479	113 262	442	4 397	1 284	26 321	2 823	3 962	10 476
		N		11 677	101 183	502	6 711		18 577	1 694	4 060	40 451
		D		22 055	96 188	570	8 306		13 163	1 298	3 362	18 914
042	Riz	O	37 707	1 966	1 057	12 885	5 817	15 653	181	6	12	30
		N		1 759	714	24 500	8 098		170	3	9	433
		D		1 754	542	16 467	4 164		182	6		48
043	Orge non mondée	O	79 787	2 060	28 425	14	311	1 028	26 942	4 059	16 948	
		N		4 256	35 426	23	493		31 020	3 868	13 308	
		D		3 514	30 038	10	345		26 609	2 655	12 807	
044	Maïs non moulu	O	86 024	7 668	51 194	9	6 662	19 447	893	151		
		N		6 767	137 399	139	4 786		53	35		
		D		7 238	105 201	15	2 254		147	1		
045	Autres céréales non moulues	O	14 871	115	10 647	114	919	253	142	68	2 623	
		N		69	10 931	272	1 489		32	107	4 506	
		D		129	10 551	276	802		48	298	4 752	
046	Semoule et farine de froment	O	10 515	2 310	2 700	958	860	2 096	1 694	50	44	3
		N		2 154	2 458	2 176	1 239		2 133	64	40	28
		D		1 818	2 224	2 119	506		1 857	42	23	0
047	Autres semoules et farines	O	2 811	1 141	136	148	410	808	161	3	2	
		N		1 386	88	557	428		176	7	1	
		D		1 254	132	521	358		147	3		
048	Préparations de céréales, farines, féculés	O	149 126	28 726	25 844	15 013	25 764	24 337	18 680	3 411	6 841	610
		N		24 425	26 879	25 280	23 591		17 675	3 760	7 289	696
		D		18 472	23 168	32 417	16 964		15 694	1 803	4 091	217
054	Légumes, plantes, etc., frais	O	214 437	9 859	34 549	22 406	91 244	28 166	4 404	2 067	11 332	10 411
		N		12 447	33 750	21 448	90 231		6 215	2 016	13 208	11 708
		D		7 765	43 156	23 028	110 516		12 207	2 148	9 875	5 735
056	Légumes, racines, etc., conservés	O	101 848	7 447	21 509	20 321	29 841	10 737	2 577	374	1 010	8 032
		N		6 780	23 904	36 148	29 720		1 955	392	1 201	17 444
		D		5 702	19 918	74 260	25 210		1 903	438	965	8 586
057	Fruits frais, secs, sauf oléagineux	O	242 233	9 833	55 815	100 861	23 187	5 136	3 965	1 333	132	41 872
		N		8 550	39 008	115 537	16 119		3 841	1 327	79	36 971
		D		5 950	30 266	123 545	11 673		3 266	1 367	143	17 383
058	Préparations et conserves de fruits	O	108 019	18 047	7 590	34 861	24 278	9 606	3 287	368	1 493	8 382
		N		17 701	8 063	44 188	21 963		2 749	549	1 105	15 650
		D		15 799	4 767	71 658	17 197		2 756	377	947	9 809
061	Sucres et miel	O	58 408	9 523	26 285	720	4 802	4 900	3 587	3 777	4 710	104
		N		29 175	33 130	2 267	5 858		2 083	3 833	4 801	300
		D		38 075	32 720	789	4 354		1 646	2 810	2 626	737
062	Confiserie, sucreries, sans cacao	O	36 128	4 521	5 984	2 969	7 811	3 787	7 018	2 944	781	343
		N		3 371	4 780	2 730	6 941		6 200	2 879	848	233
		D		3 739	4 652	5 080	5 146		5 225	1 551	542	139
071	Café et succédanés du café	O	87 297	38 422	9 376	2 489	12 138	16 342	8 067	290	9	146
		N		29 984	7 066	4 063	15 644		3 839	1 102	9	25
		D		26 263	6 778	4 488	7 749		3 260	337	80	2
072	Cacao	O	87 124	22 375	2 718	1 160	53 571	2 656	4 567	35	1	41
		N		20 606	3 014	623	54 891		3 278		2	
		D		18 936	3 415	2 212	41 072		2 338			

Quantity in 1000 kg

Quantités en 1000 kg

SITC CTCI Rev. 2	Products - Produits	1984	EUR 10	Deutsch- land	France	Italia	Nederland	Belg.-Lux	United Kingdom	Ireland	Danmark	'Ελλάδα
073	Chocolate and cocoa preparations	O	45 462	8 573	6 687	3 031	11 745	7 908	3 857	4 322	338	1
		N		6 528	3 899	1 449	9 627	3 269	4 466	258		
		D		5 360	3 996	6 182	7 812	2 880	1 758	166	2	
074	Tea and mate	O	2 119	92	10	19	402	46	1 512	32	7	
		N		71	8	32	496	897	65			
		D		78	3	12	139	777	96	1		
075	Spices	O	1 615	295	252	2	402	240	324	11	89	
		N		424	266	36	532	237	9	144	2	
		D		266	318	75	366	317	17	89	1	
081	Feeding stuff for animals	O	1 088 984	283 067	240 132	21 789	280 721	202 369	15 302	10 018	30 683	4 903
		N		464 796	257 032	11 291	304 727	26 898	11 345	34 244	8 498	
		D		350 204	249 854	14 988	299 377	16 635	9 445	28 145	8 847	
091	Margarine and shortening	O	45 967	12 527	3 188	1 073	11 688	13 449	434	375	3 233	
		N		12 433	2 225	1 363	12 359	542	408	3 808		
		D		11 064	1 850	4 767	11 212	372	227	2 936		
098	Edible products and preparations n.e.s.	O	57 470	9 085	9 875	5 139	17 212	7 869	4 569	2 586	1 061	74
		N		9 529	10 233	5 894	15 978	4 740	2 977	1 061	1 177	
		D		8 135	7 196	5 691	13 457	4 090	2 311	962	81	
111	Non-alcoholic beverages, n.e.s.	O	416 363	349 228	28 061	1 872	10 604	23 112	1 715	1 855	116	
		N		348 847	31 330	2 183	8 830	1 469	1 595	218		
		D		852 133	34 763	1 817	9 270	1 123	1 185	137		
112	Alcoholic beverages	O	360 401	37 419	118 053	125 077	10 743	24 390	18 389	17 115	7 475	3 740
		N		41 183	138 827	139 380	9 879	19 785	18 970	7 394	2 906	
		D		29 414	101 299	222 692	7 714	19 226	13 578	7 024	5 873	
121	Tobacco, unmanufactured and waste	O	10 524	436	495	5 304	1 683	628	525	25	18	1 410
		N		572	1 799	6 003	1 046	552	28	295	879	
		D		514	496	6 672	862	232	9	11	246	
122	Tobacco, manufactured	O	15 865	3 984	1 945	29	5 753	1 936	1 733	220	195	70
		N		4 212	1 546	40	7 443	1 434	304	204	1	
		D		3 783	1 845	35	4 360	1 529	243	130	118	
211	Hides, skins (excluding furskins), raw	O	55 145	10 218	15 846	988	6 359	6 624	8 430	5 624	1 122	54
		N		9 179	12 851	1 137	6 429	9 479	5 500	565	200	
		D		6 095	11 654	553	4 049	7 602	3 187	1 014	467	
212	Furskins, raws	O	418	17	177	57	21	2	102		40	
		N		11	258	37	59	40	18	10		
		D		21	280	22	66	131	5	32		
222	Seeds for 'soft' fixed vegetable oil	O	303 954	9 674	189 458	24	6 024	1 447	26 801	3 152	67 373	1
		N		35 170	102 686	24	10 368	23 573	1 184	34 824		
		D		5 260	59 467	25	4 036	15 903	10	29 287		
223	Seeds for other fixed vegetable oils	O	6 264	588	1 438	51	1 213	2 307	289	11	350	17
		N		539	1 675	104	1 795	483	26	276	32	
		D		367	1 142	332	999	334	10	223	16	
232	Natural rubber latex; rubber, gums	O	1 490	111	809	68	98	230	173	1		
		N		483	568	116	206	179	2			
		D		139	462	132	94	1 670	1	20		
233	Synthetic rubber latex, rubber, etc.	O	70 035	18 096	20 474	3 871	16 996	4 752	5 701	28	117	
		N		14 508	17 528	5 036	16 209	5 161	35	104		
		D		14 321	16 556	2 434	11 327	4 712	25	33		
244	Cork, natural, raw and waste	O	112		79	3	11		19			
		N		7	136	9	9	15				
		D		3	66	11	28	4				
245	Fuel wood and wood charcoal	O	5 016	386	2 097	33	925	165		1 021	389	
		N		244	2 131	48	727		1 017	916		
		D		286	1 603	118	532	20	393	532		
246	Pulpwood, (incl. chips and wood waste)	O	254 027	44 353	156 644	27	30 486	14 420	1 776	5 311	1 030	
		N		49 755	153 207	19	31 419	2 892	5 169	1 121		
		D		34 473	140 530		20 621	792	3 166	1 192		
247	Other wood, rough or roughly squared	O	174 392	31 252	68 726	117	9 620	56 748	1 492	5 217	1 222	
		N		31 246	76 444	194	9 458	1 368	4 846	1 166		
		D		31 461	70 309	41	8 920	2 068	3 347	475		
248	Wood, simply worked, and sleepers	O	145 799	47 557	47 472	2 000	15 812	18 690	2 755	5 847	5 664	2
		N		41 825	44 490	1 337	15 782	2 408	5 326	4 624	20	
		D		35 542	35 745	1 250	10 959	1 723	3 683	3 034	22	
251	Pulp and waste paper	O	234 952	50 255	50 126	4 504	49 148	49 578	21 053	1 330	8 968	
		N		50 354	37 008	4 657	45 638	19 662	2 278	8 233		
		D		42 199	22 932	4 527	33 782	15 266	1 666	6 051		
261	Silk	O	29	9		14	2	3	1			
		N		10		1			9			
		D		15	1	7						
263	Cotton	O	9 948	3 759	1 405	871	700	664	1 121	197	14	1 217
		N		3 975	1 209	618	699	933	133	27	1 061	
		D		2 876	550	297	318	861	120	39	1 352	
264	Jute and other textile bast fibres	O	1 229	35	9	144	307	689	15			30
		N		91		55	282	1	5		18	
		D		38			258	3				
265	Veg. textile fibres, excluding cotton, jute	O	15 403	108	9 066	36	1 134	4 895	171	5		
		N		67	10 489	204	1 232	364	7			
		D		44	9 019	85	889	147	3	5		
266	Synthetic fibres for spinning	O	24 128	2 720	4 698	8 394	1 347	1 567	314	4 049	726	313
		N		1 473	5 197	6 857	2 737	317	3 963	846	96	
		D		1 545	4 357	10 022	750	267	3 109	486	322	
267	Other man-made fibres for spinning	O	29 169	19 332	1 913	505	1 878	2 072	3 121	173	127	46
		N		18 134	1 607	378	1 457	1 580	287	36	22	
		D		13 953	1 262	282	1 249	1 997	79	36	20	

Value in 1000 ECU

Valeurs en 1000 ECU

SITC CTCI Rev. 2	Products - Produits	1984	EUR 10	Deutsch- land	France	Italia	Nederland	Belg.-Lux	United Kingdom	Ireland	Danmark	Ελλάδα
073	Chocolat et préparat. aliment. au cacao	O	126 667	28 270	14 926	9 375	26 761	24 824	11 632	9 766	1 112	1
		N		18 699	10 113	4 790	22 173		10 442	10 879	763	
		D		14 225	10 219	22 252	18 701		8 972	5 524	524	15
074	Thé et maté	O	9 602	515	42	90	1 393	268	7 036	159	99	
		N		465	42	200	1 608		6 114	265		
		D		425	19	73	571		4 423	458	16	
075	Épices	O	6 355	1 600	1 068	23	1 429	856	888	44	275	172
		N		2 066	1 037	145	1 634		494	22	297	400
		D		1 189	1 116	193	1 226		622	63	280	167
081	Nourriture pour animaux	O	251 514	54 615	59 024	3 010	73 218	38 932	9 486	4 480	8 142	607
		N		66 849	58 214	4 089	73 907		11 270	5 159	8 588	1 425
		D		57 176	54 199	3 365	74 106		9 026	4 488	5 889	1 158
091	Margarine, graisses culinaires	O	41 864	11 018	2 784	911	11 096	12 568	412	243	2 822	
		N		10 869	1 997	1 038	11 992		571	336	3 392	
		D		10 293	1 690	3 812	10 682		472	231	2 585	
098	Produits et préparat. aliment., n.d.a.	O	85 937	12 787	11 780	5 908	23 348	10 341	8 185	12 380	1 103	125
		N		13 229	11 018	7 829	22 145		8 521	11 616	1 028	329
		D		11 330	7 960	8 432	18 616		7 556	10 009	977	127
111	Boissons non alcooliques, n.d.a.	O	19 775	2 511	4 199	938	4 665	5 619	886	875	82	
		N		2 790	4 854	1 283	4 263		811	750	179	
		D		2 392	5 656	791	4 127		548	597	124	
112	Boissons alcooliques	O	383 388	35 248	176 190	58 741	11 478	10 027	51 892	11 101	4 871	3 840
		N		40 396	203 052	63 288	10 058		55 187	11 404	4 707	3 021
		D		27 892	142 372	100 386	7 929		52 079	5 556	4 163	3 993
121	Tabaca bruts et déchets	O	28 767	1 085	1 787	10 669	8 490	2 941	714	79	17	2 975
		N		1 269	6 507	14 892	6 334		628	29	48	1 625
		D		975	1 723	14 567	5 450		239	81	7	681
122	Tabaca fabriqués	O	150 896	41 088	4 258	124	56 339	22 933	20 777	2 397	2 766	313
		N		42 580	3 464	366	76 611		18 668	2 690	2 670	6
		D		39 675	3 966	169	43 178		20 542	2 194	1 648	518
211	Cuirs et peaux bruts, sauf pelleteries	O	123 192	19 548	37 862	682	15 653	15 451	21 787	8 998	2 815	388
		N		16 576	29 826	945	16 340		22 400	8 910	1 354	1 016
		D		10 813	27 028	895	9 524		18 593	5 362	2 376	2 506
212	Pelleteries brutes	O	20 062	700	457	88	55	113	9 799		8 840	
		N		898	2 069	72	6 624		3 596	899	1 883	
		D		1 024	2 821	373	13 924		11 880	444	10 544	
222	Fruits oléagineux pour extract. d'huiles douces	O	158 847	5 136	102 350	12	3 028	673	13 024	1 387	33 237	1
		N		17 722	56 087	36	5 007		11 368	546	16 340	1
		D		2 816	31 890	12	2 007		7 680	4	13 961	
223	Fruits oléagineux pour extract. d'autres huiles	O	3 635	454	536	13	892	1 065	209	4	431	31
		N		443	553	50	1 146		281	13	347	57
		D		260	465	104	863		246	4	283	33
232	Caoutchouc naturel	O	1 982	163	1 084	80	115	322	245	3		
		N		663	750	196	269		265	6		
		D		200	599	204	106		1 796		1	
233	Caoutchouc synthétique	O	73 243	18 898	22 949	4 037	17 648	2 983	6 306	22	300	
		N		15 785	19 484	4 851	16 818		5 125	14	158	
		D		14 678	18 648	2 752	11 841		4 961	10	145	
244	Liège brut et déchets	O	67	1	16	3	20			27		
		N		17	26		26			32		
		D		11	22	5	18			10		2
246	Bois chauffage, charbon de bois	O	632	148	108	20	213	9		118	16	
		N		114	75	15	151			132	41	
		D		134	71	44	146		5	35	25	
246	Bois de trituration	O	10 365	2 630	5 677	3	1 159	682	69	97	48	
		N		2 748	5 530	8	1 306		106	100	48	
		D		1 994	5 097		752		63	56	59	
247	Autres bois bruts ou simplement équarris	O	16 157	3 506	7 670	33	917	5 315	410	130	176	
		N		3 018	8 949	171	683		603	114	167	
		D		3 107	8 706	17	584		635	99	75	
248	Bois simplement travaillés, traverses	O	52 134	13 865	15 798	567	9 836	7 560	1 015	1 467	1 947	1
		N		12 312	14 904	318	9 415		1 006	1 241	1 699	22
		D		9 801	12 192	368	5 522		850	788	1 179	15
251	Pâtes à papier et déchets de papier	O	60 452	11 040	20 250	1 986	8 043	12 548	4 213	173	2 201	
		N		12 072	13 285	2 337	7 650		3 696	331	2 048	
		D		8 561	7 608	2 123	5 086		3 147	215	1 494	
261	Soie	O	530	226	2	226	20	22	35			
		N		251	10	32	1		2			
		D		337	8	137			48			
263	Coton	O	13 201	5 718	2 136	548	666	313	1 927	136	16	1 751
		N		5 928	1 266	661	643		1 322	49	23	1 652
		D		4 437	614	429	301		1 240	59	43	1 344
264	Jute et autres fibres libériennes	O	487	14	1	73	129	234	8			28
		N		17		34	124		3	1		17
		D		7			119		7			1
265	Fibres végétales (sauf coton, jute)	O	16 108	122	8 094	67	374	7 103	308	21		
		N		96	10 936	304	452		491	19		
		D		110	8 628	757	380		266	10	11	
266	Fibres synthétiques pour filage	O	49 484	6 571	11 029	16 363	2 482	3 147	499	7 689	1 178	536
		N		3 436	12 062	13 612	5 296		531	7 182	1 402	1 67
		D		3 753	9 934	18 373	1 432		442	5 357	819	559
267	Aut. fibres synthétiques et artif., déchets	O	44 213	34 617	1 647	709	1 623	1 470	3 853	148	122	24
		N		32 614	1 693	445	1 133		1 532	293	17	41
		D		26 993	1 511	393	997		1 667	138	47	18



Quantity in 1000 kg

Quantités en 1000 kg

SITC CTCI Rev. 2	Products - Produits	1984	EUR 10	Deutsch- land	France	Italia	Nederland	Belg.-Lux	United Kingdom	Ireland	Danmark	Ελλάδα
268	Wool and other animal hair	O N D	16 148	1 338 1 146 1 182	5 718 5 050 3 572	1 444 881 1 081	1 203 967 866	2 039	3 247 3 141 3 053	891 618 426	43 30 4	225 332 167
269	Old clothing, other text. articles; rags	O N D	30 972	17 162 11 663 7 107	2 536 2 264 1 455	1 760 1 474 1 503	5 473 5 205 3 680	2 659	796 728 660	12 3 26	449 411 235	126 283 84
271	Fertilizers, crude	O N D	31 852	13 526 14 331 11 982	1 066 632 307	1 818 1 707 1 081	7 956 8 057 10 655	6 812	77 248 168	459 438 434	138 158 156	
273	Stone, sand and gravel	O N D	4 909 491	1 237 714 1 703 468 967 020	1 188 240 893 380 651 060	31 694 29 650 19 141	813 838 1 235 082 527 242	1 276 473	205 034 152 819 69 137	50 373 49 354 43 130	94 238 70 866 47 802	1 786 3 244 1 106
274	Sulphur and unroasted iron pyrites	O N D	97 201	59 060 12 622 61 597	34 043 44 929 28 014	650 530 99	3 090 1 218 2 424	184	65 76 80			89 480 160
277	Natural abrasives, n.e.s.	O N D	52 484	44 843 32 372 22 677	71 79 74	1 963 129 1 723	229 267 258	1 451	146 310 43			3 779 6 587 86
278	Other crude minerals	O N D	2 045 390	854 214 939 712 657 771	349 306 439 630 272 209	57 854 14 354 119 479	155 143 179 816 110 023	434 141	144 411 178 860 118 366	9 350 8 681 5 366	8 086 10 583 6 303	32 885 53 871 45 317
281	Iron ore and concentrates	O N D	454 944	693 2 520 2 234	443 280 381 787 331 843	6 039 2 231 4 951	782 971 584	4 147	23 10 43		660	
282	Iron or steel scrap and waste	O N D	717 193	233 893 189 270 213 396	270 489 235 806 226 403	940 748 2 203	79 572 76 370 57 274	41 124	65 491 73 893 76 962	3 894 5 047 2 914	21 583 16 608 8 408	117 80 181
286	Ores and concentrates of uranium and thorium	O N D										
287	Base metal ores and concentrates, n.e.s.	O N D	234 638	20 797 21 029 18 363	63 271 11 800 58 544	17 921 862 18 090	13 583 12 982 12 266	708	1 644 832 2 351	70 734 80 690 84 797		45 980 10 774 26 071
288	Non-ferrous metal waste and scrap	O N D	148 816	43 321 33 433 28 384	31 659 27 709 23 337	4 132 3 509 7 492	22 241 22 400 15 959	16 271	23 785 21 705 19 624	1 958 1 507 1 489	3 343 3 497 2 807	206 639 261
289	Precious metal ores, waste, n.e.s.	O N D	82	37 77 76	9 76 6		3 1 13		26 19 15	3 2	4 4 7	
291	Crude animal materials, n.e.s.	O N D	54 034	10 711 11 396 8 996	4 241 4 200 3 639	3 031 5 096 5 550	15 298 18 995 14 838	6 185	2 151 2 223 1 736	4 454 5 307 3 501	7 909 8 857 6 301	74 151 23
292	Crude vegetable materials, n.e.s.	O N D	91 876	8 003 3 648 3 434	5 635 7 070 5 613	4 232 10 312 11 394	50 079 45 457 35 756	13 052	1 766 1 608 1 661	1 071 1 337 639	7 787 15 382 8 081	241 244 120
322	Coal, lignite and peat	O N D	1 396 583	895 201 756 731 798 368	124 610 111 035 96 573	1 251 252 329	207 863 161 042 87 868	101 300	38 881 55 408 54 123	18 722 20 088 10 722	8 855 5 927 2 909	
323	Briquettes, coke, semi-coke	O N D	876 303	607 516 601 795 542 646	89 523 73 091 62 611	3 725 74 10 169	64 667 112 010 56 982	107 953	171 129 142	2 748 2 941 2 877	5	
333	Petroleum oils, crude	O N D	4 074 751	15 356 1 038	23 061	14 676 35 458 34 627	184 072 58 909 155 794		3 585 429 4 324 276 5 358 706		71 724	267 286 78 883
334	Petroleum products, refined	O N D	6 090 719	240 188 364 682 378 084	521 735 445 025 418 892	491 152 282 051 269 388	2 802 377 2 965 779 2 456 802	964 704	695 533 850 388 531 661	22 026 45 198 46 889	110 961 33 635 127 565	242 045 35 945 52 917
335	Residual petroleum products, n.e.s.	O N D	385 624	70 281 95 119 67 580	41 834 20 892 34 239	3 847 1 403 6 363	144 419 152 687 128 970	78 004	22 892 22 667 13 144	181 5 12	4 066 3 037 1 752	
341	Gas, natural and manufactured	O N D	2 315 724	31 821 22 571 38 706	27 189 34 560 33 042	7 328 9 579 10 219	2 131 165 2 530 945 2 856 627	17 197	95 145 165 027 91 967	553 711 731	36 466 38 136	5 328
351	Electric current	O N D										
411	Animal oils and fats	O N D	67 648	20 920 16 842 15 191	9 033 8 409 7 425	5 253 4 368 4 576	9 876 8 348 7 933	5 122	2 877 2 196 2 270	6 523 6 069 3 195	8 044 7 830 6 152	
423	Fixed vegetable oils, 'soft'	O N D	144 952	55 034 44 178 32 308	18 542 9 881 9 825	1 789 5 098 4 538	38 570 30 179 30 817	26 198	787 3 789 2 569	56 4 11	52 896 1 564	4 945 6 953 1 310
424	Other fixed vegetable oils	O N D	35 823	7 712 7 608 6 157	3 797 2 888 2 142	1 428 9 207 1 220	12 922 11 921 10 247	6 768	1 836 2 045 1 302	1 12 3	1 369 1 610 996	
431	Processed animal and vegetable oils, etc.	O N D	77 274	32 052 30 910 27 435	3 868 4 012 2 740	4 646 5 715 7 640	28 906 26 998 18 103	6 417	2 584 2 852 1 766	115 101 88	686 440 181	
511	Hydrocarbons, n.e.s., derivatives	O N D	560 189	164 451 138 901 127 573	74 790 63 977 57 528	12 268 9 586 18 399	196 429 162 925 183 334	40 444	71 784 84 560 69 185	32 28 19	1	
512	Alcohols, phenols, etc.	O N D	204 616	40 967 39 864 26 229	13 160 12 715 9 903	14 204 3 500 16 287	66 363 73 494 92 249	17 820	51 773 36 447 38 474	290 402 198	39 57 49	

export  
INTRA (EUR 10)

COMMERCE DE LA CE  
par groupes de la CTCI

Value in 1000 ECU

Valeurs en 1000 ECU

SITC CTCI Rev. 2	Products - Produits	1984	EUR 10	Deutsch- land	France	Italia	Nederland	Belg.-Lux	United Kingdom	Ireland	Danmark	Ελλάδα
268	Laines et poils fins ou grossiers	O	65 030	4 736	24 380	5 492	3 334	9 394	15 274	1 952	113	355
		N		4 539	21 148	2 579	2 668		14 744	1 305	99	506
		D		4 810	15 204	3 793	3 236		14 222	942	37	255
269	Friperie, drilles et chiffons	O	14 459	6 904	1 024	1 184	3 239	1 263	652	19	116	58
		N		5 133	1 038	1 138	3 203		649	3	117	149
		D		3 031	699	1 128	2 093		541	8	75	40
271	Engrais bruts	O	1 671	397	143	229	283	536	18	26	39	
		N		343	48	177	357		43	19	43	
		D		357	52	141	442		28	24	42	
273	Pierres, sables et graviers	O	35 628	8 443	8 813	3 744	2 926	8 813	1 181	671	529	508
		N		10 331	7 583	3 586	4 308		1 006	689	441	620
		D		6 650	5 489	2 598	2 252		789	419	265	286
274	Soufre et pyrites de fer non grillées	O	16 002	9 563	5 718	200	440	45	28		8	
		N		1 812	7 277	182	111		20		42	
		D		10 286	4 694	33	328		30		14	
277	Abrasifs naturels (y compr. diam. indust.)	O	10 570	1 189	287	214	778	4 766	596	2 643		89
		N		872	471	89	573		365	3 332		95
		D		1 385	324	690	560		337	2 146		59
278	Autres produits minéraux bruts	O	66 520	18 115	13 248	2 578	7 333	8 859	13 751	512	943	3 185
		N		17 210	13 383	2 843	7 800		14 501	483	898	5 781
		D		12 623	11 654	7 506	4 534		11 458	309	650	5 477
281	Minerais de fer et concentrés	O	2 785	14	2 513	66	108	61	3			
		N		17	2 154	37	107		2		18	
		D		21	1 875	49	74		8			
282	Ferrailles de fonte, de fer ou d'acier	O	102 716	35 077	38 090	957	11 930	6 344	8 896	385	2 894	53
		N		27 239	32 144	783	12 760		10 905	422	2 153	36
		D		33 028	32 517	1 387	8 829		10 581	180	988	53
286	Minerais d'uranium, de thorium	O										
		N										
		D										
287	Minerais de métaux communs, n.d.s.	O	71 596	11 099	8 414	4 894	16 148	3 142	4 153	19 876		3 772
		N		9 012	4 425	170	16 800		4 673	21 871		3 126
		D		10 674	7 857	6 223	7 307		3 441	23 228	145	5 314
288	Déchets de métaux non ferreux	O	129 195	21 144	30 895	4 249	21 948	11 904	34 089	1 302	3 433	231
		N		19 807	28 881	4 531	20 640		24 622	1 270	4 085	507
		D		19 526	24 219	4 781	15 698		26 033	1 499	3 564	407
289	Minerais des métaux précieux, déchets	O	7 909	108	129	18	2 995	707	2 726	219	935	73
		N		460	415		1 430		1 981	24	856	
		D		535	74		1 615		2 624	25	887	
291	Matières brutes d'origine animale, n.d.s.	O	32 100	7 361	5 479	1 411	8 489	2 478	3 471	896	4 291	244
		N		7 021	5 316	2 561	7 925		2 549	1 073	4 850	533
		D		5 097	5 092	2 725	4 965		2 890	640	3 586	153
292	Matières brutes d'origine végétale, n.d.s.	O	213 109	14 098	11 680	9 711	145 759	15 766	2 535	1 701	11 401	458
		N		10 143	18 868	21 567	129 381		2 729	1 036	17 359	384
		D		10 383	14 354	38 963	126 657		2 865	3 907	11 261	130
322	Houilles, lignites et tourbe	O	137 446	95 704	14 648	275	13 400	6 163	2 315	2 137	804	
		N		78 783	13 713	58	10 149		3 506	2 230	589	
		D		75 220	10 837	44	5 963		3 288	1 096	276	
323	Briquettes, coques et semi-coques	O	115 748	84 978	11 570	514	8 950	11 515	25	194		
		N		83 785	9 770	58	12 045		20	206		
		D		73 853	8 290	1 959	8 431		20	191		
333	Huiles brutes de pétrole	O	1 151 916	6	5 452	2 758	50 202		1 030 867			62 631
		N		57		10 678	18 779		1 215 433			
		D		158		8 213	40 606		1 521 833		21 188	19 905
334	Produits raffinés du pétrole	O	1 892 321	78 244	154 636	166 356	863 241	302 218	226 634	6 184	31 244	61 564
		N		109 696	132 834	77 189	895 303		280 589	11 839	9 021	12 883
		D		115 462	124 935	97 389	793 388		168 538	13 245	36 404	17 282
335	Produits résiduels du pétrole	O	107 714	21 349	12 181	1 290	42 071	22 904	6 810	265	674	
		N		26 079	6 584	574	45 183		7 059	75	707	
		D		21 067	10 888	2 069	41 356		4 270	136	580	
341	Gaz naturels, gaz manufacturés	O	520 546	10 372	9 372	2 401	463 053	5 530	26 100	258		1 480
		N		7 882	11 837	3 898	546 206		45 210	340	9 065	
		D		13 866	11 080	4 265	614 421		26 784	330	9 697	
361	Énergie électrique	O	62 593	12 701	34 547		126	11 368			3 861	
		N		18 365	12 574						3 679	
		D		18 219	45 867		664				4 238	
411	Huiles et graisses animales	O	39 553	11 518	5 557	4 200	5 812	3 353	2 051	3 107	3 865	
		N		9 708	5 327	3 846	4 880		1 748	3 032	4 174	
		D		8 680	4 731	3 741	4 988		1 806	1 587	3 368	
423	Huiles végétales fines douces	O	180 867	51 561	17 984	3 661	36 728	26 688	906	66	49	11 022
		N		40 862	9 868	7 757	29 821		3 588	3	765	13 366
		D		30 127	9 338	8 209	29 649		2 278	10	1 333	3 129
424	Autres huiles végétales fines	O	45 515	10 038	4 310	2 129	16 365	7 839	2 890		1 748	
		N		9 139	3 372	1 200	18 005		3 585	15	2 179	
		D		6 363	2 563	1 918	12 815		1 939	4	1 274	
431	Huiles et graisses élaborées	O	64 962	26 340	2 817	3 702	24 185	5 160	2 366	111	281	
		N		24 815	3 044	4 297	23 887		2 519	101	231	
		D		21 069	2 170	6 380	15 437		1 555	92	88	
511	Hydrocarbures et dérivés halogénés, etc.	O	327 906	101 801	41 704	6 980	118 872	21 384	37 150	14	1	
		N		83 827	37 800	5 369	106 174		44 400	18		
		D		72 883	34 389	9 157	107 443		36 418	3		
512	Alcools, phénols, dérivés halogénés, etc.	O	118 516	38 601	10 972	12 851	25 846	8 756	20 631	80	110	
		N		49 285	10 559	4 042	29 539		17 147	125	133	
		D		29 484	8 077	13 673	27 962		15 300	85	82	

Quantity in 1000 kg

Quantités en 1000 kg

SITC CTCI Rev. 2	Products - Produits	1984	EUR 10	Deutsch- land	France	Italia	Nederland	Belg.-Lux	United Kingdom	Ireland	Danmark	Ελλάδα
513	Carboxylic acids, etc.	O	93 391	34 096	12 111	9 909	21 289	8 447	5 206	1 565	768	
		N		34 801	11 015	8 077	29 390		6 624	1 842	701	
		D		28 672	9 553	7 148	20 401		5 984	1 069	641	
514	Nitrogen function compounds	O	96 989	28 488	5 326	3 957	27 279	9 308	21 484	19	148	
		N		27 982	5 890	3 542	21 883		22 942	4	117	
		D		23 183	7 522	2 210	19 760		23 301	7	103	
515	Organo-inorganic compounds, etc.	O	17 311	8 357	1 424	1 549	1 052	1 893	2 575	277	184	
		N		7 576	1 241	918	1 467		2 772	153	202	
		D		6 295	1 097	1 561	1 565		3 047	137	121	0
516	Other organic chemicals	O	115 623	49 214	11 613	5 880	28 237	10 624	9 210	162	783	
		N		40 830	11 279	2 936	21 962		5 236	180	891	
		D		32 117	10 868	8 544	16 928		5 157	106	391	
522	Inorganic chemical elements, oxides, etc.	O	653 779	203 173	93 172	11 320	150 215	143 383	51 609	278	487	142
		N		189 531	85 638	7 319	135 279		18 751	204	536	119
		D		195 282	66 418	23 585	86 372		18 982	8 201	302	184
523	Other inorganic chemicals	O	188 290	80 151	24 692	9 534	53 308	35 261	4 690	248	117	291
		N		62 597	23 827	4 808	55 338		5 212	251	181	1 005
		D		44 413	24 555	4 007	37 812		4 049	223	84	652
524	Radio-active and associated materials	O	206	145	58		3					
		N		114	347		153					
		D		63	214		2					
531	Synthetic dyes, natural indigo, etc.	O	6 565	4 177	605	598	605	585	59	13		23
		N		3 772	477	507	459		71	15		16
		D		2 499	321	418	229		35	2		16
532	Dyeing, tanning extracts, etc.	O	6 459	3 553	1 241	810	281	18	529		27	
		N		3 969	1 285	1 028	117		550		42	
		D		2 092	1 131	955	90		581	1	10	
533	Pigments, paints, varnishes, etc.	O	83 148	30 610	12 529	2 621	12 399	13 999	8 237	1 038	1 715	
		N		25 671	11 160	2 925	11 216		7 311	820	1 251	
		D		21 287	8 849	2 434	7 808		6 382	559	799	0
541	Medicine and pharmaceutical products	O	12 869	3 040	2 418	1 398	1 040	1 217	3 012	541	177	26
		N		3 100	2 302	958	941		2 524	596	201	10
		D		2 559	2 306	1 815	789		2 728	450	195	25
551	Essent. oils, perfume and flavour materials	O	2 604	370	656	71	555	100	689	151	12	
		N		473	594	168	456		608	182	61	
		D		225	466	87	338		467	146	6	0
553	Perfumery, cosmetics, toilet preparations	O	20 210	4 098	4 092	1 391	2 382	2 688	3 928	685	44	2
		N		3 645	5 245	1 452	2 214		3 492	693	62	9
		D		2 891	4 454	1 263	1 393		3 180	638	56	3
554	Soaps, polishing and scour. preparations	O	102 057	27 138	13 734	2 605	20 359	20 805	14 631	844	2 054	87
		N		23 772	12 264	1 657	19 378		13 589	513	1 790	57
		D		22 922	10 175	2 942	14 274		10 137	464	1 112	46
562	Fertilizers, manufactured	O	1 037 452	211 943	131 395	39 761	335 926	268 143	25 093	5 168	3	
		N		270 238	115 372	48 098	296 249		42 527	32 447		
		D		220 457	91 574	42 590	263 802		48 654	17 557	2	
572	Explosives, pyrotechnic products	O	1 277	382	188	108	193	244		155		7
		N		352	141	85	223		120			
		D		216	108	102	87		78			
582	Products of condensation, etc.	O	181 480	63 340	13 537	17 080	47 404	24 573	13 618	665	1 258	5
		N		58 028	13 756	15 166	45 295		11 728	858	1 243	91
		D		40 466	11 167	15 542	31 560		11 709	535	816	20
583	Products of polymerization, etc.	O	659 809	169 047	125 726	68 986	129 155	137 142	23 739	1 786	3 808	420
		N		161 640	117 860	41 001	129 238		19 934	1 437	3 432	443
		D		125 657	94 916	55 888	89 726		17 888	977	2 719	923
584	Cellulose derivatives, etc.	O	11 895	4 242	1 088	889	889	1 515	3 190	52	50	
		N		3 790	1 249	796	703		3 053	35	46	
		D		3 198	1 061	1 007	377		2 698	108	18	
585	Other artificial resins, plastic materials	O	17 495	1 717	3 479	2 120	7 971	940	683	531	20	34
		N		1 595	3 546	578	7 206		558	652	1	32
		D		1 172	2 250	1 802	5 942		540	344		
591	Disinfectants, insecticides, etc.	O	21 082	8 315	2 948	824	3 456	929	4 368	55	187	
		N		10 236	3 763	1 243	3 110		3 812	68	85	
		D		9 039	3 936	1 236	2 739		4 115	45	155	10
592	Starches, inulin, gluten, etc.	O	57 445	10 444	14 609	2 266	20 114	6 684	1 345	1 058	901	26
		N		10 062	14 170	2 308	20 218		632	819	903	28
		D		8 039	12 219	2 090	15 322		937	528	3 181	28
598	Miscellaneous chemical products, n.e.s.	O	483 148	119 789	43 141	14 949	81 843	183 601	41 054	1 018	6 273	1 470
		N		111 703	43 345	6 881	70 035		40 644	670	4 534	1 890
		D		96 846	32 916	28 437	54 269		32 943	308	2 267	1 122
811	Leather	O	8 362	1 367	714	3 047	796	502	1 226	644	56	20
		N		1 341	649	2 732	788		1 089	588	69	25
		D		1 066	519	2 877	495		1 168	565	33	36
812	Manufactures of leather, n.e.s.	O	1 907	401	147	785	161	174	209	8	15	7
		N		337	98	1 342	142		168	8	16	3
		D		306	100	1 033	104		151	15	18	10
813	Furskins, tanned or dressed	O	562	199	76	84	26	69	61	12	6	48
		N		171	65	58	33		70	14	7	54
		D		115	51	85	11		38	6	11	111
821	Materials of rubber	O	26 380	8 143	3 318	4 798	2 242	3 479	3 384	701	315	
		N		9 168	3 269	5 146	2 333		3 024	620	361	
		D		7 231	2 567	4 523	1 210		1 994	612	292	
825	Rubber tyres, tyre cases, etc.	O	74 311	18 579	22 071	7 264	7 369	7 633	9 447	1 066	575	297
		N		18 269	22 925	6 611	6 456		10 038	836	461	525
		D		13 363	20 039	6 808	3 637		7 794	638	389	250

export  
INTRA (EUR 10)

COMMERCE DE LA CE  
par groupes de la CTCI

Value in 1000 ECU

Valeurs en 1000 ECU

SITC CTCI Rev. 2	Products - Produits	1984	EUR 10	Deutsch- land	France	Italia	Nederland	Belg.-Lux	United Kingdom	Ireland	Danmark	Ελλάδα
513	Acides carboxyliques, etc.	O	113 123	35 970	15 224	11 632	23 482	9 338	10 899	4 870	1 708	
		N		36 479	13 709	10 824	29 991		12 510	11 063	1 124	
		D		29 120	11 631	8 810	23 006		11 684	2 371	952	
514	Composés à fonctions azotées	O	248 831	102 481	13 833	11 931	37 052	16 176	61 909	4 533	916	
		N		96 530	14 337	10 382	31 594		45 029	7 914	904	
		D		48 306	15 489	11 981	23 302		52 370	15 964	681	
515	Composés organo-minér., hétérocycliques	O	135 927	37 894	14 086	12 839	9 977	3 452	23 024	32 759	1 888	8
		N		36 806	16 062	8 507	9 326		17 178	20 650	1 759	1
		D		28 192	14 533	13 062	7 779		18 269	23 903	1 041	3
516	Autres produits chimiques organiques	O	109 733	47 072	12 850	7 340	18 452	8 860	10 693	589	4 077	
		N		37 133	12 826	3 603	18 524		8 105	589	4 665	8
		D		30 573	10 389	5 568	13 389		7 110	633	2 126	
522	Produits chimiques inorganiques	O	140 444	44 346	21 500	6 559	30 896	19 539	16 967	327	90	220
		N		43 008	19 618	4 180	30 818		8 797	295	98	92
		D		39 768	19 269	6 537	20 164		8 850	2 170	37	525
523	Autres produits chimiques inorganiques	O	81 246	28 829	7 317	5 270	23 830	8 396	6 767	311	80	446
		N		25 484	9 516	4 839	21 917		8 041	397	118	1 658
		D		20 326	7 426	2 791	15 089		10 664	359	46	1 150
524	Matières radio-actives et associées	O	56 756	8 826	46 394	381	624	488		12	33	
		N		14 409	83 317	895	43 801			33	36	
		D		7 107	38 059	1 296	510			13	29	
531	Color. org. synthétiques, indigo nat., etc.	O	46 784	34 266	1 352	2 103	3 182	4 174	488	44		156
		N		31 563	1 081	1 933	3 472		439	49		135
		D		20 239	654	2 136	1 572		238	21		108
532	Extraits pour teinture, tannage, etc.	O	7 002	3 541	1 482	734	441	88	615	28	73	
		N		3 922	1 506	939	246		544	78	73	
		D		2 260	1 218	889	177		584	6	52	
533	Pigments, peintures, vernis, etc.	O	162 866	58 444	21 803	5 329	27 467	24 171	19 316	2 081	4 265	
		N		50 434	20 392	5 804	25 424		18 282	1 860	2 893	
		D		41 466	18 907	4 950	17 942		16 718	1 381	2 192	1
541	Produits médicaux et pharmaceutiques	O	331 776	75 724	56 946	24 709	34 516	37 933	72 577	12 072	16 631	688
		N		88 758	52 695	18 949	30 988		61 926	16 553	14 269	590
		D		85 759	48 809	26 401	25 500		64 164	11 596	14 355	1 142
551	Huiles essentielles et produits aromatiques	O	29 795	3 988	8 584	797	5 304	847	5 987	4 142	144	2
		N		4 984	8 836	1 277	4 442		5 897	4 852	128	
		D		2 595	6 960	1 251	2 723		4 826	2 676	98	6
553	Parfumerie et produits de beauté	O	131 591	19 861	56 241	7 696	7 821	10 318	24 865	4 378	382	40
		N		16 573	55 413	7 664	7 716		18 567	4 274	504	41
		D		15 088	46 204	8 494	4 946		18 439	3 940	383	50
554	Savons; produits d'entretien	O	118 237	34 054	17 253	3 369	18 916	17 895	21 918	3 106	1 686	62
		N		29 024	16 393	2 310	18 334		18 099	2 105	1 361	51
		D		27 480	12 411	3 136	13 678		15 485	1 797	858	49
562	Engrais manufacturés	O	146 224	28 151	17 896	4 725	62 813	39 294	4 517	825	4	
		N		33 827	18 137	5 450	46 297		7 812	5 756		
		D		33 358	13 375	6 553	41 400		9 546	3 207	2	
572	Explosifs et articles de pyrotechnie	O	7 774	2 106	1 287	538	2 487	989		352	1	14
		N		1 794	1 239	518	2 626			267		
		D		1 258	1 307	579	1 612			186		
582	Produits de condensation, etc.	O	312 878	106 813	20 678	25 445	81 962	46 563	28 485	1 775	1 455	2
		N		96 852	20 643	22 879	79 526		24 662	1 927	1 458	134
		D		76 943	17 353	24 116	53 448		24 533	1 509	955	19
583	Produits de polymérisation, etc.	O	793 916	233 722	129 837	85 398	146 495	148 749	36 632	3 326	8 888	869
		N		218 551	121 114	57 452	139 754		30 856	2 870	8 730	834
		D		168 510	95 560	74 544	94 337		27 314	2 118	6 942	889
584	Cellulose, dérivés chimiques de cellulose	O	35 516	13 355	3 081	3 282	2 200	5 403	7 806	181	229	
		N		12 945	3 322	2 620	2 312		7 274	121	229	2
		D		10 289	3 010	3 617	1 682		6 351	277	61	
585	Autres résines artificielles et mat. plast.	O	23 189	3 490	3 239	2 191	6 210	1 254	3 094	1 625	49	37
		N		3 205	3 484	936	7 226		3 047	2 016	2	36
		D		2 586	2 483	1 836	5 962		1 957	1 221	10	
591	Désinfectants, insecticides, etc.	O	84 876	34 781	12 558	3 409	6 279	2 253	24 049	273	1 074	
		N		52 097	18 088	3 461	9 209		22 373	196	182	
		D		40 477	21 043	4 514	7 286		19 825	259	375	15
592	Amidons, gluten, colles, etc.	O	58 270	14 427	12 234	1 451	12 392	8 319	3 619	3 801	1 890	137
		N		13 993	11 864	1 855	12 269		2 571	3 428	1 672	110
		D		10 950	10 439	1 378	9 230		2 540	2 652	2 195	134
598	Produits chimiques divers, n.d.s.	O	320 040	113 777	43 450	17 728	50 734	44 693	42 757	1 640	2 372	2 889
		N		100 985	47 178	11 478	49 913		42 284	1 507	2 710	4 248
		D		77 785	34 793	28 285	35 245		42 478	1 323	1 961	2 454
611	Cuir et peaux, préparés	O	120 786	13 256	14 838	63 032	9 672	6 246	9 750	2 642	1 153	186
		N		11 186	15 451	58 193	8 965		9 206	2 329	1 438	294
		D		11 997	13 344	61 864	6 074		9 934	2 546	970	451
612	Articles manufacturés en cuir, n.d.s.	O	18 284	4 242	1 895	7 015	1 353	1 218	2 035	151	145	230
		N		3 898	1 493	7 367	1 226		1 823	122	141	195
		D		3 336	1 156	9 638	807		1 832	260	119	225
613	Peletteries tannées ou apprêtées	O	50 112	21 392	4 274	7 269	1 370	2 600	8 185	198	335	4 489
		N		12 973	3 074	2 200	1 026		8 987	299	804	6 142
		D		7 566	2 865	3 187	1 762		6 113	88	580	2 285
621	Produits en caoutchouc	O	66 144	21 307	10 157	13 524	3 296	7 612	6 559	2 704	988	
		N		22 439	9 938	13 129	3 485		5 905	2 342	1 265	
		D		17 861	8 399	12 486	1 982		4 807	2 278	915	
625	Pneumatiques, chambres à air, etc.	O	210 830	49 849	65 572	24 034	20 387	19 357	27 116	2 849	690	878
		N		48 844	67 781	22 786	17 332		29 500	2 372	519	1 636
		D		37 018	61 650	22 571	9 664		23 224	1 762	570	818

Quantity in 1000 kg

Quantités en 1000 kg

SITC CTCI Rev. 2	Products - Produits	1984	EUR 10	Deutsch- land	France	Italia	Nederland	Belg.-Lux	United Kingdom	Ireland	Danmark	Ελλάδα
628	Articles of rubber, n.e.s.	O N D	7 195	2 169 2 065 1 762	1 303 1 297 1 171	1 260 1 261 1 403	898 906 612	709	720 920 646	105 132 120	31 28 23	0
633	Cork manufactures	O N D	275	77 78 59	76 59 50	42 28 45	27 23 9	15	24 43 40		14 9 14	
634	Veneers, reconstituted wood, etc, n.e.s.	O N D	186 580	60 085 54 712 41 788	25 926 27 571 21 459	7 276 5 473 5 671	6 388 4 299 2 384	79 011	5 404 5 336 3 610	454 234 149	1 799 1 593 1 022	237 317 357
635	Wood manufactures, n.e.s.	O N D	51 918	11 098 10 377 9 105	6 507 6 803 5 929	5 314 5 187 5 438	8 777 8 807 6 197	8 672	3 332 3 215 3 373	1 279 1 067 637	6 910 5 651 4 009	27 76 20
641	Paper and paperboard	O N D	561 036	213 330 185 224 158 526	103 123 104 643 86 307	56 419 43 077 53 053	83 581 52 707 75 699	43 699	34 237 31 716 29 336	3 605 5 005 3 634	13 033 10 714 7 823	9 48
642	Articles of paper, pulp, paperboard	O N D	148 987	51 782 41 430 38 783	25 422 26 387 23 089	9 504 7 940 10 463	26 955 26 396 19 515	21 705	9 410 6 960 8 870	1 463 1 239 1 078	2 613 2 588 2 096	103 142 61
651	Textile yarn	O N D	109 398	30 965 29 042 23 363	15 475 14 260 11 664	19 048 12 965 16 420	11 057 11 078 8 153	16 340	6 456 6 216 5 271	2 537 2 542 2 052	714 618 669	6 806 7 894 4 468
652	Cotton fabrics, woven, excl. spec. fabrics	O N D	24 569	7 650 6 654 6 688	4 738 4 364 3 522	2 252 2 528 2 307	2 395 2 263 1 764	3 589	1 366 1 388 1 229	1 232 1 640 1 312	369 326 196	1 478 1 521 912
653	Synthetic fabrics, woven, excl. spec. fabr.	O N D	26 044	6 745 6 148 5 238	2 650 2 425 1 967	7 834 6 031 5 602	1 741 2 055 1 702	4 289	1 390 1 407 984	754 781 605	392 339 278	248 282 154
654	Other woven textile fabrics	O N D	9 997	971 728 604	2 120 1 593 1 286	4 374 2 768 2 436	544 460 408	1 094	713 669 624	56 69 50	27 36 35	86 59 77
655	Knitted or crocheted fabrics	O N D	8 812	2 366 2 041 1 848	847 786 671	2 876 2 197 2 348	848 786 522	868	886 822 701	42 51 10	59 84 54	18 24 4
656	Tulle, lace, embroidery, etc.	O N D	1 944	393 316 272	338 329 230	287 251 278	337 230 267	332	150 151 114	72 65 58	3 2 3	32 37 41
657	Special textile fabrics, etc.	O N D	29 596	8 947 8 292 6 244	3 025 2 997 2 573	3 905 4 041 3 894	4 408 4 112 2 553	6 334	1 855 1 899 1 564	615 399 364	484 540 416	13 13 52
658	Made-up textile articles, n.e.s.	O N D	17 053	2 932 2 305 2 024	952 822 786	1 755 1 419 1 233	3 633 2 338 2 156	5 502	888 878 934	238 200 189	170 152 142	983 762 409
659	Floor coverings, etc.	O N D	55 276	4 022 3 734 3 476	1 752 1 736 1 368	906 817 765	11 912 12 069 8 075	32 334	1 686 1 625 1 414	420 452 361	1 769 1 703 1 142	475 141 311
661	Lime, cement, building materials	O N D	828 848	218 904 214 394 150 452	87 732 571 758 56 816	91 588 82 030 57 420	66 905 57 582 33 662	335 927	11 596 12 370 9 077	13 372 8 111 10 597	2 083 1 586 982	743 1 064 318
662	Clay and refractory construction materials	O N D	376 923	61 012 54 508 41 080	44 239 35 697 29 620	142 043 103 866 96 495	76 621 65 010 37 473	31 808	12 394 11 601 11 294	2 341 3 797 2 812	6 158 5 519 3 012	307 438 830
663	Mineral manufactures, n.e.s.	O N D	342 474	70 591 78 074 50 689	40 368 35 190 30 684	18 043 14 201 13 317	68 917 106 353 54 102	109 881	16 798 13 435 10 735	4 056 2 581 1 951	13 896 15 815 8 828	15 4 19
664	Glass	O N D	192 100	36 678 34 691 25 280	33 938 30 647 24 467	14 480 16 710 23 025	15 279 16 575 13 603	75 856	13 475 9 500 10 665	908 892 610	1 470 1 496 749	16 14 16
665	Glassware	O N D	125 353	35 187 35 623 33 270	25 874 25 205 21 656	17 163 17 798 16 962	12 623 16 497 12 301	22 735	7 371 4 856 5 363	1 389 1 325 1 469	2 892 2 546 1 016	19 46 0
666	Pottery	O N D	14 035	3 884 3 727 2 994	1 273 1 043 613	4 700 4 215 4 393	890 1 046 622	864	2 013 1 955 1 901	111 39 46	191 189 164	109 145 26
667	Pearls, precious and semi-precious stones	O N D	6	3 4 1	2 1 1			1				
671	Pig etc. iron, ferro-alloys	O N D	113 275	61 191 50 044 55 773	34 641 42 530 32 733	3 410 3 401 2 866	802 1 595 4 007	5 347	3 098 6 963 3 204	22 18 55	5 1 41	4 791 7 514 6 173
672	Ingots, primary forms, of iron or steel	O N D	782 569	158 448 156 273 110 338	179 469 177 274 157 052	44 085 7 047 60 327	85 141 111 152 62 698	274 223	28 932 45 873 32 644	163 74 3	1 064 966	1 024 1 300
673	Iron and steel bars, rods, angles, etc.	O N D	646 903	136 172 127 517 116 709	122 185 144 748 103 946	142 829 128 560 116 622	31 916 34 739 25 174	166 500	34 722 36 925 37 098	9 091 12 396 14 167	3 488 1 561 4 806	
674	Iron and steel universal, plates, sheets	O N D	797 308	169 736 145 725 122 669	134 325 145 189 142 790	47 144 34 869 94 113	103 582 111 270 70 954	281 356	45 041 40 016 40 209	1 117 543 404	8 564 601 26 623	8 443 6 772 4 442
675	Hoop and strip, of iron or steel	O N D	164 739	56 353 51 887 42 279	42 968 31 968 21 318	6 643 6 979 7 537	7 625 6 685 7 422	42 425	5 694 6 016 5 142	91 209 66	504 535 307	436 322 103
676	Rails and railway track material	O N D	27 496	10 668 7 932 9 344	4 245 1 847 2 693	151 117 131	5 612 4 473 1 496	4 857	1 706 2 589 2 251	269 2 4		

export  
INTRA (EUR 10)

COMMERCE DE LA CE  
par groupes de la CTCI

Value in 1000 ECU

Valeurs en 1000 ECU

SITC CTCI Rev. 2	Products - Produits	1984	EUR 10	Deutsch- land	France	Italia	Nederland	Belg.-Lux	United Kingdom	Ireland	Danmark	Ελλάδα
628	Ouvrages en caoutchouc, n.d.a.	O	57 882	20 258	11 841	8 627	4 540	5 177	5 981	1 023	435	
		N		18 841	10 667	9 278	4 470		6 531	1 017	533	1
		D		16 627	9 544	10 388	3 344		4 922	954	359	1
633	Ouvrages en liège	O	1 517	492	804	146	70	53	117		35	
		N		420	532	82	61		190		20	
		D		353	395	161	35		172		31	
634	Placages, bois artificiels, etc., n.d.a.	O	88 011	25 825	16 835	9 618	5 502	25 055	3 227	168	1 526	255
		N		23 467	16 801	9 343	3 439		3 200	76	1 303	316
		D		18 032	13 061	9 136	2 057		2 169	46	1 126	379
635	Articles manufacturés en bois, n.d.a.	O	74 535	12 681	6 777	16 713	9 884	8 549	4 225	1 224	12 433	49
		N		11 179	5 714	13 351	8 936		3 974	943	10 511	72
		D		10 073	4 730	13 591	6 596		3 497	675	6 844	22
641	Papiers et cartons	O	481 279	180 495	86 908	46 833	71 611	41 272	40 706	2 569	8 844	21
		N		155 111	92 018	38 702	70 240		37 785	2 623	7 620	37
		D		136 428	74 290	47 429	55 761		38 298	1 902	5 249	
642	Articles en papier ou carton	O	236 804	88 760	37 186	15 284	35 941	33 983	18 455	3 112	2 925	158
		N		73 486	38 987	13 480	36 021		18 522	2 715	2 689	168
		D		69 721	36 689	18 090	26 066		17 698	2 294	2 339	115
651	Fils de matières textiles	O	637 880	138 646	99 392	103 539	45 462	70 337	33 926	11 365	3 326	31 694
		N		131 642	91 295	69 642	44 972		33 246	11 200	3 689	38 381
		D		106 592	71 987	65 012	32 895		29 200	8 905	2 920	23 182
652	Tissus de coton, sauf tissus spéciaux	O	204 781	61 292	45 305	26 289	19 902	26 678	9 750	7 244	2 447	5 874
		N		57 624	42 891	35 501	19 808		10 009	8 871	2 554	7 971
		D		58 473	36 950	34 204	15 383		9 119	7 342	1 454	4 844
653	Tissus synthét. ou artif., sauf spéciaux	O	230 823	58 643	30 955	74 857	13 947	35 056	7 884	5 167	3 168	1 446
		N		54 247	29 610	65 416	13 853		8 173	5 209	2 849	1 427
		D		49 784	24 859	63 818	12 300		6 089	3 901	2 216	684
654	Autres tissus, sauf tissus spéciaux	O	117 854	10 130	16 182	66 950	4 939	6 855	10 904	936	361	597
		N		8 183	13 457	48 789	3 897		8 616	1 141	462	449
		D		7 407	11 501	52 929	3 387		9 558	1 216	482	443
655	Étoffes de bonneterie	O	82 329	21 990	8 656	29 394	6 909	7 547	6 756	212	770	95
		N		19 288	8 096	24 160	6 378		6 328	283	1 129	160
		D		17 083	6 787	25 911	4 150		5 430	85	742	34
656	Tulles, dentelles, broderies, etc.	O	24 396	6 090	7 480	2 573	2 295	2 630	1 746	1 235	65	302
		N		5 243	7 195	2 504	1 684		1 718	1 043	36	317
		D		4 982	6 070	2 760	1 797		1 428	833	52	286
657	Tissus spéciaux, articles assimilés	O	154 860	49 078	16 355	28 450	21 036	27 037	10 755	2 453	1 626	58
		N		44 240	15 579	26 145	20 510		10 178	2 234	1 978	158
		D		34 859	13 769	26 145	13 234		9 763	1 828	1 348	176
658	Articles en matières textiles, n.d.a.	O	80 544	18 596	8 025	13 705	8 042	16 955	6 974	1 724	1 824	4 699
		N		15 039	7 673	13 079	7 452		6 959	1 737	1 541	4 236
		D		13 178	7 520	12 155	6 349		6 275	1 818	1 427	2 382
659	Couvre-parquets, tapis, etc.	O	164 603	18 988	5 103	3 042	30 799	86 912	10 166	1 725	5 669	2 199
		N		16 923	4 763	2 111	29 955		10 389	1 898	5 800	696
		D		16 102	3 944	3 405	25 033		7 792	1 851	3 890	1 668
661	Chaux, ciments, matér. construct. fabriqués	O	93 248	14 817	12 189	31 907	6 606	22 555	2 871	1 141	795	367
		N		14 128	9 809	29 737	5 867		2 737	914	469	704
		D		10 324	8 236	22 988	3 354		2 096	898	244	131
662	Matériaux de construct. en prod. céramiques	O	126 990	28 471	13 225	57 741	13 187	6 129	6 110	1 026	933	168
		N		26 424	11 712	44 496	11 189		5 929	1 519	748	196
		D		20 460	11 210	42 631	6 385		4 385	1 284	397	460
663	Articles minéraux manufacturés, n.d.a.	O	124 050	43 703	19 667	9 543	11 826	21 123	12 787	2 472	2 945	4
		N		40 819	17 630	8 818	13 315		12 453	1 806	3 308	8
		D		32 626	14 418	9 153	9 590		10 962	1 484	2 111	46
664	Verre	O	142 827	35 528	21 892	17 257	9 479	43 498	11 055	2 682	1 304	32
		N		33 917	20 785	17 709	10 094		8 901	2 202	1 369	33
		D		28 987	17 608	26 958	7 614		8 188	1 682	774	36
665	Ouvrages en verre	O	107 024	25 070	33 578	17 866	6 646	12 548	6 907	2 648	1 661	10
		N		25 012	31 375	14 448	9 218		4 985	1 844	1 489	33
		D		21 444	25 129	13 721	5 484		4 692	2 663	674	8
666	Poterie	O	53 162	16 465	4 645	12 339	3 978	4 143	7 783	463	2 837	319
		N		15 248	4 581	10 898	3 851		7 256	193	1 979	383
		D		12 889	3 180	10 352	2 340		7 117	173	1 110	115
667	Pierres gemmes et perles fines	O	196 181	7 302	1 068	196	1 499	113 320	74 753		23	
		N		15 604	2 343	9	2 067		73 887	6	5	
		D		2 956	1 674	165	8 232		65 960	10	15	
671	Fontes, grenailles, poudres, ferro-alliages	O	57 079	18 842	21 003	3 510	1 367	3 088	3 660	17	3	5 579
		N		17 666	26 251	4 088	1 603		5 155		5	11 204
		D		15 179	24 146	4 008	1 992		4 732	53	18	10 136
672	Lingots et formes prim. en fer ou acier	O	284 156	72 082	64 688	17 775	25 525	94 617	18 705	53	397	336
		N		88 167	61 205	5 031	31 363		26 658	17	6	429
		D		53 172	58 639	26 371	23 539		19 677	22	316	
673	Barres et profils, en fer ou en acier	O	292 147	72 089	57 869	61 810	14 088	64 941	16 632	3 227	1 511	
		N		65 864	70 897	55 613	15 113		17 490	4 167	1 044	
		D		59 426	61 277	63 718	10 796		16 671	4 590	1 936	
674	Larges plats et tôles, en fer ou en acier	O	440 392	98 142	76 330	28 825	50 322	146 857	33 811	703	3 236	2 184
		N		86 790	67 113	22 502	61 531		30 273	413	480	2 079
		D		79 624	80 637	52 665	33 954		28 920	338	9 989	1 753
675	Feuillards en fer ou en acier	O	106 289	42 352	27 702	3 871	3 409	22 698	4 615	104	284	224
		N		36 982	24 453	3 994	2 959		5 234	283	301	191
		D		30 670	18 909	4 776	3 268		3 967	85	183	62
676	Rails et autres éléments de voies ferrées	O	8 829	3 647	1 899	450	981	1 403	419	19	1	
		N		3 052	626	135	673		498			
		D		3 603	717	94	206		512		1	

Quantity in 1000 kg

Quantités en 1000 kg

SITC CTCI Rev. 2	Products - Produits	1984	EUR 10	Deutsch- land	France	Italia	Nederland	Belg.-Lux	United Kingdom	Ireland	Danmark	Ελλάδα
677	Iron and steel wire, excluding wire rod	O	59 710	19 127	10 300	8 914	2 970	15 292	2 838	110	159	
		N		18 728	9 197	7 076	3 069		2 247	216	287	
		D		14 482	8 199	7 477	2 107		2 043	96	176	6
678	Tubes, pipes, fittings, of iron and steel	O	260 970	94 408	43 568	49 789	30 643	18 508	20 621	925	2 501	7
		N		81 430	35 062	39 679	27 239		20 419	491	2 478	176
		D		94 798	41 542	38 977	14 730		19 528	348	1 673	23 374
679	Iron and steel castings, rough forgings	O	21 479	7 312	6 156	1 982	1 308	1 493	1 056	1	2 169	2
		N		8 312	4 844	3 75	1 309		1 026	8	1 982	15
		D		5 082	3 807	1 501	782		963	38	1 055	33
681	Silver and platinum group metals	O	198	65	53	3	10	59	8			
		N		22	77		5		23			
		D		25	77	2	11		17			23
682	Copper excluding cement copper	O	101 672	26 743	15 090	11 120	3 619	38 714	6 740	184	495	967
		N		28 257	15 338	4 891	4 287		6 162	216	401	1 036
		D		19 460	13 478	7 069	2 416		6 167	92	206	306
683	Nickel	O	2 709	877	528	35	51	28	1 159	10		21
		N		801	889	53	8		1 400	13		150
		D		1 060	676	62	55		978	6		
684	Aluminium	O	172 028	50 153	28 679	8 760	42 856	18 561	15 394	251	2 237	7 137
		N		43 794	27 534	7 405	41 120		11 657	118	2 289	2 558
		D		39 635	23 635	10 329	29 965		11 347	104	1 649	3 810
685	Lead	O	38 839	7 312	4 410	2	1 286	6 895	18 391	363	210	
		N		5 201	3 503	37	1 586		12 443	427	247	21
		D		8 651	2 765	178	1 005		5 136	349	370	1 000
686	Zinc	O	51 508	5 956	6 362	6 276	16 413	15 541	896	32	32	
		N		6 286	6 938	461	11 236		1 203	44	25	45
		D		4 310	5 327	491	8 463		928	21	37	
687	Tin	O	1 262	156	36	2	305	123	545		93	
		N		521	18	2	385		607	36	57	1
		D		496	34	23	228		349	63	31	
688	Uranium, thorium and alloys	O	1			1						
		N										
		D		1								
689	Miscellaneous non-ferrous base metals	O	4 187	310	764	531	966	359	237		18	1 002
		N		378	1 282	336	1 065		345	11	13	582
		D		271	1 271	488	872		243	10	24	20
691	Metal structures and parts	O	79 495	20 397	14 884	6 465	15 151	14 019	4 913	1 330	2 336	
		N		19 690	10 753	5 193	14 644		3 973	998	2 278	
		D		14 908	8 628	4 748	11 740		4 179	506	1 464	2
692	Metal containers, for storage, transport	O	42 522	11 519	4 643	3 106	3 696	12 997	4 913	503	1 133	8
		N		9 397	5 622	3 977	6 015		4 539	208	1 048	5
		D		8 332	4 189	3 364	3 017		3 674	202	525	3
693	Wire products and fencing grills	O	46 140	13 604	5 128	6 975	4 397	13 615	1 697	651	33	40
		N		11 436	5 223	3 980	3 121		1 305	758	54	122
		D		11 232	4 026	5 078	2 436		1 403	581	32	59
694	Nails, bolts, nuts, screws, etc.	O	37 146	9 372	3 363	12 508	4 363	4 578	1 417	414	1 117	14
		N		6 229	2 987	11 469	3 958		1 312	389	1 015	1
		D		6 657	2 695	12 576	2 352		1 245	291	637	
695	Tools for use in the hand or in machines	O	9 497	4 169	976	1 306	1 093	543	973	316	119	2
		N		4 670	1 049	1 352	1 124		887	276	143	3
		D		3 955	795	1 242	893		1 082	205	91	1
696	Cutlery	O	2 010	741	322	432	127	33	317	8	5	26
		N		738	312	345	128		257	9	7	15
		D		555	207	303	213		242	3	4	320
697	Household equipment of base metal, n.e.s.	O	25 076	6 564	3 241	6 502	2 501	1 624	1 636	206	706	96
		N		5 146	2 489	6 930	2 130		1 129	168	593	84
		D		4 355	2 636	8 562	1 516		1 084	116	445	24
699	Manufactures of base metal, n.e.s.	O	69 672	24 811	15 478	21 079	7 183	9 219	8 164	2 362	1 701	75
		N		23 208	13 293	17 486	7 494		7 452	2 205	1 643	80
		D		20 600	10 674	17 150	5 538		7 560	1 476	1 056	152
711	Steam boilers and auxiliary plant	O	2 063	312	485	107	159	74	374	40	532	
		N		351	666	73	267		86	39	213	
		D		674	594	87	127		188	46	54	
712	Steam engines, turbines	O	198	113	3	7	12	7	40	10	6	
		N		230	9	32	9		33			
		D		249	21	14	41		28	27		1
713	Internal combustion piston engines	O	43 626	20 502	11 526	2 762	1 761	492	8 391	46	336	12
		N		18 943	10 937	3 108	1 460		6 552	112	316	1
		D		13 899	8 244	3 494	981		5 070	34	243	1
714	Reaction engines, gas turbines	O	487	93	26	32	64	5	248	14	3	
		N		87	21	23	119		288	34	13	3
		D		63	12	61	38		245	33	4	31
716	Rotating electric plant, parts	O	13 739	4 505	3 347	1 926	438	387	2 226	163	743	4
		N		3 786	3 108	2 352	465		2 172	96	769	5
		D		3 540	2 356	2 407	305		1 523	108	506	327
718	Other power generating machinery	O	1 689	1 103	141	37	189	55	156	3	5	
		N		950	124	65	199		175	5	3	
		D		829	114	65	96		179		6	21
721	Agricultural machinery, excluding tractors	O	28 615	8 657	3 264	5 559	3 293	3 821	2 062	428	1 519	12
		N		8 032	2 356	3 915	3 653		2 196	195	1 576	
		D		9 484	2 752	4 204	2 688		1 912	116	1 369	
722	Tractors, excluding for semi-trailor	O	32 363	10 549	3 724	11 717	360	493	5 211	133	169	7
		N		8 632	2 738	3 950	341		6 148	178	168	5
		D		7 968	3 334	12 439	276		2 975	151	231	

**export  
INTRA (EUR 10)**
**COMMERCE DE LA CE  
par groupes de la CTCI**

Value in 1000 ECU

Valeurs en 1000 ECU

SITC CTCI Rev. 2	Products - Produits	1984	EUR 10	Deutsch- land	France	Italia	Nederland	Belg.-Lux	United Kingdom	Ireland	Danmark	Ελλάδα
677	Fils de fer ou d'acier	O N D	45 846	14 886 14 413 11 335	9 711 8 778 8 123	6 024 5 218 5 099	1 807 1 842 1 356	10 172	2 893 2 311 2 362	126 158 73	227 478 178	3
678	Tuyaux, accessoires, en fonte, fer, acier	O N D	217 933	83 206 71 369 80 068	34 506 29 128 33 579	43 917 36 063 39 640	22 841 21 484 13 140	12 504	17 361 17 227 15 482	887 347 354	2 705 2 819 1 843	6 90 7 562
679	Ouvrages bruts, en fonte, fer, acier	O N D	23 472	9 803 8 658 8 937	5 418 4 760 4 381	2 000 1 236 1 747	1 648 1 510 918	1 425	1 117 1 636 1 175	14 14 24	2 060 1 934 1 058	3 18 38
681	Argent, platine, métaux de la mine platine	O N D	84 150	22 463 7 418 10 719	15 666 29 732 4 695	652 228 4 221	3 683 3 239 5 104	20 181	21 261 17 631 18 471	230 33 59	14 18 42	83 18 1 836
682	Cuivre	O N D	248 902	79 261 76 844 56 575	37 073 37 320 32 729	25 271 12 968 17 523	9 159 10 574 6 607	75 996	16 743 15 379 15 547	606 707 759	835 738 450	1 959 2 162 683
683	Nickel	O N D	23 213	7 548 7 586 8 941	3 323 4 588 4 115	321 356 426	436 119 503	409	10 945 12 856 9 546	214 256 134	.1 1 1	17 119 1
684	Aluminium	O N D	406 167	130 904 111 852 100 223	61 952 62 444 54 679	24 449 20 811 24 341	85 065 80 157 57 797	46 820	34 992 27 782 26 904	575 336 335	6 457 6 811 4 592	13 953 4 983 6 363
685	Plomb	O N D	26 618	6 657 4 724 5 194	2 743 2 268 2 122	2 35 131	1 282 1 366 812	5 800	11 575 11 122 5 161	286 313 212	273 652 1 314	18 608 1
686	Zinc	O N D	84 115	7 596 7 868 5 225	8 228 7 556 6 661	7 159 622 580	20 334 13 707 10 294	19 535	1 215 1 585 1 192	29 42 17	17 14 27	44
687	Étain	O N D	15 808	1 810 7 788 7 526	194 196 265	28 29 241	4 186 5 290 3 140	1 069	7 621 7 372 4 739	28 24	900 582 456	11
688	Uranium, thorium et alliages	O N D	12	62		3 4		2	7			
689	Autres métaux communs non ferreux	O N D	14 803	1 188 2 177 2 396	5 207 6 047 4 781	1 787 1 156 1 621	3 767 4 053 3 005	1 397	1 344 1 928 1 683	1 17	35 39 62	77 103 2
691	Constructions métalliques et parties	O N D	125 624	36 352 34 401 27 296	17 966 13 186 11 555	9 952 7 856 7 368	23 615 22 270 16 560	20 207	9 784 9 052 8 578	2 701 1 753 1 059	5 067 4 912 3 486	1
692	Réservoirs, fûts etc., en métal	O N D	77 900	23 877 17 883 16 431	10 219 10 547 8 380	6 338 8 608 8 352	6 065 10 372 5 314	17 233	10 526 9 080 8 044	1 194 529 402	2 338 2 192 1 434	10 8 5
693	Ouvrages en fils métalliques, grillages	O N D	44 185	15 238 12 828 12 281	5 988 6 319 5 167	5 583 3 454 4 569	3 037 2 514 1 955	10 777	2 596 2 223 2 078	803 1 146 713	66 77 62	98 291 146
694	Clouterie et boulonnerie	O N D	75 972	28 282 25 141 21 489	7 303 6 390 5 956	20 846 21 179 20 732	6 891 5 905 3 563	5 655	4 795 4 782 4 053	792 895 647	1 399 1 284 1 011	27 2 1
695	Outils à main et pour machines	O N D	122 928	55 330 59 077 50 448	13 951 13 553 10 756	13 404 15 708 12 138	15 400 14 721 11 201	6 338	13 236 10 928 12 707	3 849 2 913 2 620	1 221 1 277 873	199 361 172
696	Coutellerie	O N D	29 314	14 507 12 480 11 007	3 633 3 160 2 844	3 742 3 244 3 737	1 913 1 991 2 272	482	3 880 2 817 3 174	137 99 56	99 140 66	921 359 2 063
697	Articles métalliques pour usage domestique	O N D	111 522	35 623 27 713 26 117	14 973 12 946 12 341	34 259 29 360 33 146	9 076 8 977 5 620	6 301	6 693 5 125 4 719	1 292 2 390 581	2 735 2 360 1 798	570 544 142
699	Articles manufact. en mét. communs, n.d.s.	O N D	296 843	106 982 98 530 89 705	46 061 42 137 33 114	57 759 52 867 53 561	23 348 25 962 20 406	21 399	27 264 27 639 24 830	10 163 9 859 6 889	5 712 5 943 4 252	235 236 79
711	Chaudières et leurs appareils auxiliaires	O N D	10 768	2 585 1 482 3 447	1 950 3 214 2 408	408 475 349	512 709 383	576	1 200 534 1 032	75 146 191	3 462 1 093 241	
712	Machine à vapeur, locomob., turb. à vapeur	O N D	6 272	3 836 3 472 2 319	244 309 1 801	35 219 125	132 34 770	250	1 685 774 984	42 893	48	226
713	Moteurs à pistons	O N D	272 007	107 153 83 454 81 802	76 519 67 456 56 616	22 676 25 369 27 112	12 954 9 959 7 062	4 320	43 594 43 186 33 343	1 209 845 859	3 359 3 109 3 009	23 7 23
714	Propulseurs à réaction, turbines à gaz	O N D	131 685	30 835 35 506 39 727	4 484 4 705 4 728	20 889 17 040 22 980	9 527 17 503 8 966	2 898	61 644 56 363 46 652	969 5 853 1 555	449 354 169	1 010 4 190
716	Machine et appareils électr. rotatifs	O N D	96 418	39 751 35 568 32 340	20 165 17 948 14 195	11 754 13 401 13 178	4 531 5 660 4 789	4 553	9 671 10 183 7 787	1 625 1 175 1 344	4 129 4 411 3 249	39 20 1 203
718	Autres moteurs et machines motrices	O N D	107 258	87 380 56 771 44 648	1 903 1 232 2 019	554 520 989	1 858 1 128 724	13 191	2 183 3 431 2 106	49 171	180 50 66	
721	Machines agricoles, sauf tracteurs	O N D	113 664	36 525 33 553 40 204	13 117 9 167 11 621	18 060 12 167 16 573	13 915 15 269 10 060	15 465	9 363 10 068 7 591	1 525 625	5 628 5 356 5 498	76 2
722	Tracteurs, sauf pour semi-remorques	O N D	134 287	49 249 32 080 36 979	15 946 10 693 13 159	43 398 15 787 47 833	618 758 565	2 112	22 494 24 861 8 880	230 301 229	326 185 289	36 26



Quantity in 1000 kg

Quantités en 1000 kg

SITC CTCI Rev. 2	Products - Produits	1984	EUR 10	Deutsch- land	France	Italia	Nederland	Belg.-Lux	United Kingdom	Ireland	Danmark	Ελλάδα
723	Civil engineering equipment	O N D	40 342	12 890 11 699 11 561	8 328 8 819 8 812	2 609 2 006 2 598	2 383 2 071 1 676	6 507	6 613 5 822 4 181	787 542 234	245 166 170	
724	Textile and leather machinery, n.e.s.	O N D	12 453	4 254 4 137 4 486	1 725 1 532 1 321	3 288 3 078 3 528	708 666 441	1 171	907 860 913	271 306 242	119 123 123	10 7 7
725	Paper and pulp mill machinery	O N D	3 717	1 481 1 329 1 504	854 1 078 548	426 412 1 074	235 248 225	164	383 359 384	132 71 66	37 33 54	5 18
726	Printing and bookbinding machinery	O N D	6 875	3 548 2 818 3 067	442 368 699	455 293 728	529 532 385	237	1 509 921 718	79 36 19	76 84 115	
727	Food processing machinery, non-domestic	O N D	2 975	621 562 606	185 259 151	682 522 632	667 668 559	202	366 298 482	52 106 70	209 240 165	1 2 0
728	Other specialized machinery	O N D	28 099	10 501 10 121 11 489	2 703 2 320 2 586	6 510 6 010 6 546	2 672 2 563 2 324	1 946	2 179 2 081 2 467	573 463 383	943 464 617	72 13 36
736	Machine-tools for working metal	O N D	13 050	5 234 5 700 4 683	1 203 1 138 1 625	2 363 2 596 2 636	795 882 698	1 316	1 540 1 247 1 683	325 98 84	284 208 306	3
737	Metalworking machinery, n.e.s.	O N D	17 614	5 759 7 158 3 391	1 096 1 212 914	1 935 1 538 1 888	4 043 2 061 1 638	3 196	1 425 1 219 675	26 36 11	134 154 75	1
741	Heating and cooling equipment	O N D	26 602	6 881 6 877 6 189	3 782 3 153 2 767	8 679 7 218 7 263	1 826 2 015 1 171	1 806	2 246 1 438 1 428	458 340 219	901 1 041 777	23 43 9
742	Pumps for liquids etc.	O N D	8 562	2 998 2 970 2 875	1 244 1 045 999	1 578 1 440 1 537	617 659 425	372	602 656 739	423 337 306	713 783 610	16 1 127
743	Pumps, n.e.s.; fans; centrifuges, etc.	O N D	20 672	7 078 6 755 5 567	2 515 2 215 1 927	5 095 4 901 4 153	1 204 1 065 1 017	1 414	2 413 2 811 1 921	291 501 322	651 501 470	11 7 1
744	Mechanical handling equipment	O N D	34 921	12 272 11 068 10 411	4 782 4 470 5 067	4 767 4 186 4 826	4 909 4 456 3 400	2 964	3 899 4 157 3 501	455 1 165 561	873 1 260 913	1 0
745	Non-electrical machinery, tools, etc.	O N D	10 394	4 429 4 211 3 774	708 875 651	2 170 2 339 2 231	897 961 640	442	742 745 706	285 396 284	719 840 772	2 3 0
749	Non-electrical machinery, parts, etc., n.e.s.	O N D	47 017	19 065 17 135 13 770	8 012 7 286 6 319	9 056 8 828 8 806	3 575 3 439 2 494	2 299	4 024 3 658 3 471	135 121 102	847 952 704	4 14 14
751	Office machines	O N D	3 902	1 322 1 331 1 152	296 345 265	299 378 372	954 784 521	153	723 833 582	56 20 35	99 100 104	
752	ADP machines and units thereof	O N D	7 485	1 966 1 979 1 758	804 618 848	669 1 028 1 031	1 063 1 231 1 240	211	1 933 2 279 2 447	807 972 1 156	32 40 65	0
759	Office and ADP machine parts and access.	O N D	6 323	1 098 1 063 843	447 429 413	361 411 365	1 190 1 009 785	413	2 337 2 762 1 975	403 434 397	74 67 62	0
761	Television receivers	O N D	8 208	4 621 4 549 4 404	148 228 148	767 795 565	1 279	1 198 1 316 1 241	46 23 47	151 202 157		
762	Radio broadcast receivers	O N D	2 508	777 881 526	207 205 176	118 102 142	708	566 482 373	52 21 26	80 48 32		1
763	Sound recorders, phonographs	O N D	2 273	1 053 1 152 1 505	146 115 84	110 103 98	33 35 30	608	277 335 557	12 5 13	34 54 34	0
764	Telecomm. equipment, parts, acc., n.e.s.	O N D	9 333	2 311 2 238 1 892	916 724 924	1 237 1 321 1 037	675 783 839	1 704	1 006 899 1 107	246 271 231	1 200 1 209 746	37 31 22
771	Electric power machinery, n.e.s.	O N D	7 386	3 437 3 083 2 523	1 408 1 607 1 848	432 477 590	602 673 594	679	488 552 533	187 175 156	94 100 69	79 96 30
772	Switchgear etc and parts n.e.s.	O N D	11 776	5 015 4 596 3 710	2 883 2 722 2 228	1 012 1 084 1 034	851 896 693	619	893 676 708	237 216 206	105 132 81	161 177 56
773	Electrical distributing machinery	O N D	19 668	6 641 6 427 6 374	2 735 2 886 2 240	4 484 4 402 4 805	78 32 18	3 181	1 471 1 364 1 256	799 775 741	78 93 63	201 177 171
774	Electro-medical and radiological app.	O N D	625	210 186 234	100 83 80	118 117 124	26 32 39	32	78 52 73	24 5 10	37 26 34	
775	Domestic equipment, n.e.s.	O N D	66 574	18 698 15 590 13 410	6 473 5 905 6 409	31 744 27 851 32 519	1 702 1 753 1 100	1 271	3 049 3 111 2 307	696 1 101 659	2 617 2 166 1 365	124 26 73
776	Transistors, valves, tubes, etc.	O N D	7 403	3 101 4 505 1 496	2 143 1 849 1 606	662 3 660 1 344	2 6 4	339	1 120 1 429 2 160	29 28 26	7 2 2	0
778	Other electrical machinery n.e.s.	O N D	50 687	15 644 13 667 12 673	13 034 11 495 9 225	5 002 4 692 4 867	3 122 2 877 2 164	7 985	4 809 4 418 4 742	118 79 103	743 783 743	230 205 176

**export  
INTRA (EUR 10)**
**COMMERCE DE LA CE  
par groupes de la CTCI**

Value in 1000 ECU

Valeurs en 1000 ECU

SITC CTCI Rev. 2	Products - Produits	1984	EUR 10	Deutsch- land	France	Italia	Nederland	Belg.-Lux	United Kingdom	Ireland	Danmark	Ελλάδα
723	Matériel de génie civil et construction	O	151 006	48 598	30 197	8 421	7 132	24 741	29 752	1 405	755	4
		N		43 063	25 694	7 536	7 689		24 720	1 105	382	
		D		46 366	26 046	8 142	6 217		22 049	348	497	
724	Machines pour indust. textile, cuirs, peaux	O	142 395	67 119	16 019	30 137	7 738	8 302	10 164	1 084	1 688	144
		N		62 336	14 065	29 516	7 588		10 199	843	1 570	91
		D		66 199	14 038	33 069	5 126		9 365	476	1 570	29
725	Machines pour la fabrication de papier	O	37 578	19 065	5 496	4 645	1 493	995	4 569	1 012	237	44
		N		18 796	4 812	5 136	1 646		3 247	582	288	70
		D		20 407	5 862	13 928	2 045		3 829	163	481	
726	Machines p. imprimerie, brochage, reliure	O	111 262	64 500	5 794	6 261	6 028	2 670	23 756	544	1 709	
		N		51 439	5 596	4 265	6 931		14 015	428	1 819	
		D		52 180	10 548	9 097	4 162		10 390	252	2 946	
727	Mach. indust. aliment. et appareils ménagers	O	38 110	10 400	2 494	6 849	8 568	2 450	4 089	661	2 589	10
		N		9 177	2 745	6 383	9 821		4 042	764	3 062	27
		D		9 646	1 901	7 319	7 142		2 864	542	2 068	11
728	Aut. mach. appar. spécialisés p. Industries	O	269 828	118 591	24 693	47 110	27 676	15 158	28 486	2 989	6 762	253
		N		110 739	20 522	47 267	25 226		26 002	2 030	4 755	105
		D		126 022	24 010	50 850	23 631		25 221	1 280	6 611	87
736	Machines-outils pour travail métaux	O	138 313	64 121	11 674	24 176	6 863	10 772	16 170	1 934	2 591	12
		N		69 678	9 961	24 206	7 342		11 313	989	1 233	89
		D		70 234	13 190	28 794	8 314		13 286	781	1 524	
737	Autres machines pour travail métaux	O	50 520	20 841	4 866	7 442	4 509	5 793	5 964	294	1 011	
		N		24 357	5 018	9 696	4 722		5 559	258	1 446	8
		D		18 737	4 229	9 864	4 114		3 715	197	758	
741	Machines appar. p. chauffage, réfrigération	O	196 122	53 634	24 961	46 690	25 712	10 061	19 011	5 676	10 092	96
		N		52 438	21 106	38 907	21 107		12 803	3 965	10 648	193
		D		54 170	19 262	40 820	9 772		12 317	3 115	7 043	30
742	Pompes pour liquides	O	116 279	56 188	15 342	12 379	11 420	3 266	8 772	3 730	6 111	71
		N		50 815	13 052	11 813	7 061		7 835	2 958	6 438	5
		D		48 891	12 911	13 017	4 442		8 556	2 518	5 802	394
743	Aut. pompes, ventilat., centrifugeuses, etc.	O	169 648	67 380	22 158	25 083	10 798	11 217	25 327	2 163	5 452	70
		N		59 893	18 744	28 639	10 589		23 821	2 417	5 321	66
		D		56 206	18 564	21 787	8 771		25 356	2 444	4 315	25
744	Équipement mécanique de manutention	O	163 632	67 228	20 039	19 818	21 969	11 385	16 679	1 618	4 895	1
		N		63 316	19 377	15 998	19 692		18 031	3 896	5 267	8
		D		56 955	22 417	19 660	14 698		16 033	1 678	5 117	229
745	Aut. machines, appareils et outils non élect.	O	153 467	73 053	9 113	31 507	11 784	5 583	13 951	1 577	6 903	96
		N		80 045	8 902	37 653	12 913		14 230	1 620	7 772	47
		D		73 701	8 641	43 615	10 542		12 360	1 238	6 526	30
749	Parties et accessoires de machines, n.d.s.	O	400 279	170 137	59 320	69 676	27 185	19 288	43 234	1 744	9 620	75
		N		156 071	57 201	64 735	30 189		40 662	1 799	10 857	85
		D		127 256	49 037	71 309	21 431		37 976	2 050	8 080	89
751	Machines et appareils de bureau	O	97 813	33 231	7 865	9 234	23 498	5 096	15 084	2 546	1 269	
		N		37 508	8 213	14 067	17 888		18 470	627	1 191	
		D		34 272	7 300	13 764	13 792		11 649	1 193	1 594	
752	Mach. automat. p. traitement informatique	O	623 765	176 172	59 017	44 089	81 542	18 321	140 770	100 636	3 229	10
		N		170 706	63 118	89 727	99 514		162 018	111 642	4 285	4
		D		156 106	63 487	65 728	89 734		184 791	135 561	4 014	193
759	Parties et accessoires pour mach. 751+752	O	542 991	107 366	94 760	23 727	87 933	17 273	168 656	39 636	3 623	16
		N		86 824	88 517	36 690	62 991		163 319	40 288	3 796	1
		D		86 144	101 139	30 317	62 368		143 748	45 128	2 264	48
761	Récepteurs de télévision	O	111 148	63 579	2 298	9 462		17 810	15 242	470	2 296	1
		N		62 715	4 019	9 536			15 770	295	3 100	
		D		59 876	2 213	7 668			15 009	476	2 382	
762	Récepteurs de radiodiffusion	O	46 696	17 294	7 181	1 823		11 419	4 290	1 805	2 886	
		N		16 158	7 110	1 468			3 896	568	1 668	
		D		11 896	5 770	2 207			3 933	662	1 104	9
763	Phonographes, machines à dicter, etc.	O	82 286	45 528	2 781	1 313	1 406	16 043	13 486	424	1 306	
		N		49 664	2 248	1 078	1 440		13 524	211	1 870	1
		D		62 599	1 756	1 041	1 215		21 004	341	1 683	1
764	Appareils de télécommunication, n.d.s.	O	247 796	92 155	43 917	21 191	18 692	24 068	25 945	8 894	11 475	1 248
		N		70 750	38 068	21 033	21 209		24 289	9 359	12 924	1 063
		D		62 908	37 229	21 679	21 694		24 445	16 699	9 813	732
771	Mach. p. production et transformation d'élect.	O	57 417	28 667	7 400	2 591	4 578	5 407	5 207	1 245	2 162	162
		N		28 422	7 504	2 320	5 566		4 961	1 207	2 394	223
		D		21 546	8 908	3 130	5 347		4 684	1 066	1 577	56
772	Appareils pour coupure, connexion, etc.	O	316 781	147 982	59 500	20 237	26 714	21 479	29 788	6 747	3 073	1 251
		N		136 656	63 774	21 723	27 814		25 336	6 465	3 985	1 877
		D		112 842	47 596	21 815	22 309		24 087	4 754	2 544	804
773	Équipement pour distribution d'électricité	O	86 424	33 822	11 278	13 555	291	12 690	8 524	4 207	721	336
		N		32 345	10 885	14 045	449		9 638	4 306	759	323
		D		29 306	9 677	14 636	465		7 767	4 276	591	272
774	Appar. électricité médicale et de radiologie	O	42 279	17 512	8 440	3 630	2 690	1 869	6 770	367	2 611	
		N		14 823	8 089	3 362	3 938		5 896	189	2 512	4
		D		17 686	5 204	4 671	4 173		4 920	186	2 682	
775	Machines et appareils à usage domestique	O	314 170	106 982	41 921	111 216	13 216	7 268	16 389	8 139	9 226	803
		N		89 634	39 140	100 844	14 304		17 445	10 120	7 572	48
		D		76 298	41 444	119 260	8 772		13 826	6 944	5 072	216
776	Lampes et tubes électroniques, etc.	O	308 358	101 830	80 116	25 306	535	4 503	80 458	15 089	512	10
		N		106 913	66 889	41 511	690		69 383	15 851	556	25
		D		89 648	67 635	30 636	1 166		67 212	16 804	308	2
778	Autres machines et appar. élect., n.d.s.	O	367 162	125 326	74 176	35 910	28 806	46 394	39 927	2 936	3 878	808
		N		111 047	63 563	34 538	29 903		39 047	2 580	4 232	774
		D		101 902	56 839	34 040	24 305		38 844	2 585	4 023	534

Quantity in 1000 kg

Quantités en 1000 kg

SITC CTCI Rev. 2	Products - Produits	1984	EUR 10	Deutsch- land	France	Italia	Nederland	Belg.-Lux	United Kingdom	Ireland	Danmark	Ελλάδα
781	Passenger motor vehicles, excluding buses	O N D	316 652	158 284 141 351 119 823	47 323 54 865 52 563	18 722 15 982 28 288	9 642 7 879 4 372	75 045	6 420 7 014 4 968	832 499 292	284 341 247	272
782	Lorries, special motor vehicles, n.e.s.	O N D	62 515	28 871 28 871 24 467	7 427 7 457 7 016	8 250 5 479 21 287	5 839 8 315 6 267	8 475	3 438 2 877 1 778	253 186 83	162 313 188	9
783	Road motor vehicles, n.e.s.	O N D	15 238	5 192 5 069 5 734	1 172 1 871 1 602	834 2 969 2 365	5 640 6 347 4 174	1 984	343 244 230	41 15 9	32 35 51	
784	Motor vehicle parts and accessories, n.e.s.	O N D	215 113	87 878 63 311 129 990	37 051 29 478 28 960	27 552 22 430 25 352	11 650 8 077 7 020	23 027	24 684 24 918 23 083	775 748 425	2 493 2 555 1 875	5 20 39
785	Motor and other cycles etc.	O N D	10 654	2 871 2 126 1 568	1 123 894 594	4 055 2 971 3 281	1 004 855 596	472	1 060 911 588	52 30 13	12 26 18	5 2
788	Vehicles n.e.s., not motorized trailers	O N D	28 391	10 154 9 226 8 478	5 083 4 819 3 495	1 971 1 544 3 693	3 219 3 233 2 388	4 831	2 158 1 956 1 785	355 199 183	640 584 598	2
791	Railway vehicles and associated equipment	O N D	10 165	3 781 2 143 1 492	1 129 1 501 824	1 723 281 352	279 281 326	1 735	1 405 781 645	20	93 14 12	6 21
792	Aircraft and associated equipment	O N D	1 009	849 559 791	52 155 48	33 84 80	25 38 117	34		11 12 2	4 59 8	1
793	Ships and boats	O N D	23 864	2 415 8 984 5 232	3 048 7 344 1 033	155 81 422	4 067 20 105 1 705	975	12 712 478 235	11 380 1 790	277 111 790	4 5 878 11
812	Sanitary, heating, lighting apparatus	O N D	41 689	8 868 5 585 4 613	6 680 6 040 4 245	10 648 8 580 9 252	3 868 3 730 1 974	9 023	1 241 1 263 1 114	1 730 1 358 1 012	1 628 1 408 723	3 7 4
821	Furniture and parts thereof	O N D	117 217	36 242 32 799 27 530	8 593 7 875 7 150	33 081 23 920 25 781	7 782 7 645 6 654	19 642	4 737 5 030 4 794	1 246 1 078 918	5 912 6 709 5 092	2 1 3
831	Travel goods, handbags and similar	O N D	3 719	1 300 1 098 837	217 246 194	951 995 1 078	357 372 253	509	133 106 140	33 39 29	214 174 158	5 6 5
842	Men's outerwear not knitted	O N D	8 326	1 155 582 488	755 526 511	2 730 2 058 1 861	933 627 455	1 539	580 519 372	249 202 180	58 40 28	327 563 230
843	Women's outerwear not knitted	O N D	7 623	1 392 727 698	739 433 392	1 809 1 122 1 050	926 680 518	811	897 743 611	216 182 110	157 105 60	676 767 547
844	Garments under, not knitted	O N D	984	249 209 194	90 48 31	117 130 84	205 146 122	80	129 132 131	37 41 26	16 11 8	61 50 14
845	Outerwear, knitted, not elastic	O N D	10 006	754 441 413	476 334 269	6 214 4 348 4 508	505 390 327	385	878 778 579	79 119 47	180 195 128	535 816 864
846	Garments under, knitted or crocheted	O N D	4 234	562 473 384	392 350 247	1 584 1 441 2 054	417 314 268	195	304 275 228	192 263 167	29 40 20	559 1 018 6 569
847	Textile clothing accessories, n.e.s.	O N D	3 253	253 191 151	177 153 142	2 044 1 262 1 379	311 179 104	153	230 161 145	22 23 12	6 8 6	57 51 40
848	Headgear, non-textile clothing access.	O N D	2 970	308 269 202	265 236 173	922 628 506	412 283 167	579	284 324 199	59 53 43	13 11 9	128 154 50
851	Footwear	O N D	20 364	1 088 716 878	2 433 1 895 1 190	14 231 10 986 12 415	1 018 824 485	390	913 729 482	112 85 64	88 71 63	110 93 88
871	Optical instruments and apparatus	O N D	209	78 74 77	34 27 18	16 28 9	17 13 10	37	25 32 19		1 1 4	1
872	Medical instruments and appliances	O N D	4 940	730 679 648	274 248 211	445 357 362	243 244 133	435	688 802 627	1 895 1 764 1 414	230 281 231	0
873	Meters and counters, n.e.s.	O N D	540	251 194 185	77 87 44	54 38 47	54 47 46	51	48 24 39		5 1 2	
874	Measuring, checking, controlling instrum.	O N D	6 004	1 989 1 766 1 623	801 770 651	861 818 762	559 622 476	505	1 090 881 913	62 59 74	131 143 106	6 1 1
881	Photographic apparatus and equipment	O N D	1 744	707 665 567	69 88 71	277 256 273	199 225 144	97	181 198 248	71 62 85	143 172 106	
882	Photographic and cinematographic supplies	O N D	15 959	3 327 3 140 2 654	2 922 2 871 2 540	809 449 1 112	1 918 1 927 1 542	4 205	2 741 2 806 2 225	9 14 8	27 39 47	1 6
883	Developed cinematographic film	O N D	77	4 6 4	7 8 6	3 23 12	3 6 4	1	31 32 36	26 4 14	2 2 1	
884	Optical goods, n.e.s.	O N D	338	57 58 55	110 104 82	96 68 101	10 14 23	6	33 23 19	16 21 14	1 1 1	

**export  
INTRA (EUR 10)**
**COMMERCE DE LA CE  
par groupes de la CTCI**

Value in 1000 ECU

Valeurs en 1000 ECU

SITC CTCI Rev. 2	Products - Produits	1984	EUR 10	Deutsch- land	France	Italia	Nederland	Belg.-Lux	United Kingdom	Ireland	Danmark	Ελλάδα
781	Automobiles pour personnes sauf bus	O N D	1 920 307	1 012 364 929 461 780 212	276 826 311 273 296 278	90 970 78 253 129 080	52 211 42 824 23 631	440 098	41 130 43 471 32 792	4 716 2 963 1 875	1 992 2 332 1 635	385
782	Automobiles p. march. et usages spéciaux	O N D	273 620	128 942 120 612 108 671	32 576 31 524 29 506	34 594 22 776 93 528	23 087 25 329 22 989	37 980	15 302 13 637 8 685	882 428 380	257 503 509	2
783	Véhicules automobiles routiers, n.d.a.	O N D	88 179	31 797 32 029 40 825	3 555 6 072 6 427	3 266 12 061 9 177	36 180 38 980 25 487	12 079	1 189 924 941	93 35 49	20 35 60	
784	Parties véhicules automobiles routiers	O N D	869 676	371 004 291 358 257 886	177 210 149 606 131 820	89 231 81 088 90 177	29 448 24 493 17 970	69 944	123 958 125 154 116 900	2 306 2 267 1 422	6 547 6 312 4 839	28 57 88
785	Motocycles, vélocipèdes avec ou sans moteur	O N D	64 960	18 787 13 621 10 503	7 855 7 162 5 034	20 030 15 620 19 270	7 364 6 267 3 994	3 767	6 597 5 529 3 864	415 245 133	129 156 134	16 3
786	Véhicules non motorisés, remorques	O N D	80 568	33 413 28 956 26 620	15 758 13 858 11 302	3 888 2 875 5 554	7 664 6 624 5 130	12 224	5 012 4 232 4 321	886 592 594	1 723 1 639 1 785	4
791	Véhicules et matériel pour chemins de fer	O N D	33 598	22 983 12 687 8 986	3 805 3 991 3 455	634 330 1 065	1 118 1 261 1 500	322	3 686 2 071 1 893	383 10 4	667 127 101	15
792	Appareils de navigation aérienne	O N D	515 384	470 558 289 073 477 455	8 259 87 463 13 331	18 870 40 324 24 957	7 608 12 027 7 321	7 169		618 2 538 483	2 217 1 075 607	85 28
793	Bateaux	O N D	41 769	2 263 32 983 8 897	7 544 9 273 4 865	2 832 764 8 485	5 337 13 510 2 488	1 063	21 754 3 413 3 347	82 218 2 821	866 438 2 513	28 326 72
812	App. sanit. hygiénique, chauffage, éclairage	O N D	125 882	29 199 25 553 21 309	20 563 18 034 14 813	32 327 30 923 30 567	11 444 11 913 6 741	18 398	6 787 6 148 5 808	3 067 2 752 2 106	4 087 3 932 2 269	10 27 19
821	Meubles et leurs parties et pièces	O N D	416 876	109 782 98 844 87 783	30 768 28 983 26 482	141 417 110 993 115 045	25 865 25 438 21 922	64 290	18 638 17 798 17 099	3 636 3 265 2 588	22 467 25 593 20 115	13 9 20
831	Articles voyage, sacs à main et similaire	O N D	44 030	7 339 6 685 5 771	3 224 4 238 2 895	23 200 22 251 21 970	4 188 4 174 2 421	3 374	1 575 1 170 1 218	413 370 390	594 552 618	123 106 60
842	Vêtements dessus hommes, sauf bonneterie	O N D	215 644	41 813 18 905 13 146	17 430 11 490 10 063	78 977 55 906 49 754	19 389 12 698 8 392	29 669	16 998 14 363 11 009	4 977 4 490 3 404	1 232 803 498	5 159 7 466 3 535
843	Vêtements dessus femmes, sauf bonneterie	O N D	281 226	71 686 28 515 35 181	40 847 22 778 20 243	64 557 40 168 37 983	25 172 17 785 11 749	25 193	31 338 23 019 18 769	5 627 4 613 2 985	4 054 2 618 1 319	12 752 14 950 10 196
844	Sous-vêtements, sauf bonneterie	O N D	27 670	5 842 4 752 4 458	4 057 1 982 1 287	5 552 4 570 3 659	4 413 2 977 2 196	2 246	3 619 3 918 3 517	890 1 046 717	313 303 176	738 795 207
845	Vêtements dessus bonneterie non élast.	O N D	311 975	33 018 15 959 17 575	21 762 13 315 11 834	180 508 128 866 140 219	14 349 10 216 7 252	10 741	33 566 28 139 18 358	2 155 2 737 1 357	5 333 5 106 3 711	10 543 15 556 10 983
846	Sous-vêtements de bonneterie	O N D	84 757	14 403 11 377 9 554	13 485 14 680 9 302	25 987 25 202 33 723	6 550 5 008 4 229	4 839	8 075 7 056 6 759	3 476 4 336 2 800	652 921 709	7 310 12 082 8 220
847	Accessoires du vêtement en textile, n.d.a.	O N D	58 630	8 732 6 428 4 511	5 177 3 906 4 007	29 559 24 128 25 756	4 699 2 993 1 864	3 115	6 175 4 650 3 367	474 577 285	160 158 155	539 589 424
848	Vêtements en mat. n. textile; colifures	O N D	89 286	16 975 10 968 8 378	7 821 4 938 3 527	26 268 20 478 18 974	8 805 5 585 3 802	5 138	6 527 6 781 4 098	650 650 500	1 373 564 287	15 729 18 838 20 509
851	Chaussures	O N D	323 745	21 995 11 495 10 443	34 258 24 217 18 628	224 606 161 875 183 948	13 966 8 224 6 794	4 907	16 870 12 811 8 355	2 316 1 963 1 531	2 280 1 618 1 379	2 547 2 605 2 099
871	Appareils et instruments d'optique	O N D	22 398	14 731 13 864 26 181	1 061 4 412 2 310	581 366 818	3 390 2 366 2 259	754	1 685 2 382 1 405	44 11 6	146 63 741	6
872	Instruments et appareils médico-chirurg.	O N D	88 985	22 198 19 813 25 832	8 299 8 026 6 911	7 749 6 185 6 374	8 763 9 571 7 082	7 989	13 290 12 324 11 938	17 696 18 277 14 923	3 011 3 060 2 426	12 33
873	Compteurs et instruments de mesure	O N D	11 237	6 131 5 439 4 670	1 659 1 955 1 273	639 563 867	1 164 913 885	802	709 460 578	6 3	108 44 126	19
874	Instruments de mesure, vérification, etc.	O N D	344 456	124 584 117 867 113 183	41 538 40 226 43 549	24 076 24 499 28 724	35 986 37 555 39 753	12 275	87 464 73 595 66 900	9 225 9 820 11 954	9 254 11 248 9 379	54 51 18
881	Appareils et équipement photographiques	O N D	48 799	21 219 20 472 19 111	2 659 3 043 2 828	4 924 5 014 5 757	7 882 8 343 5 521	1 953	5 967 8 451 11 540	1 137 1 106 1 597	3 056 3 891 2 670	2
882	Produits photo- et cinématographiques	O N D	184 459	35 474 36 063 29 471	33 133 32 240 29 458	10 326 4 833 13 803	28 830 26 222 23 605	40 039	35 980 35 226 28 809	87 140 80	571 851 1 249	19 12 20
883	Films cinéma, impressionnés et développés	O N D	3 235	219 226 208	639 636 496	243 1 046 801	85 229 134	67	1 563 2 054 1 490	300 28 274	103 96 67	16
884	Éléments d'optique; articl. de lunetterie	O N D	37 610	14 166 12 882 11 738	9 674 8 904 9 343	7 323 6 424 8 173	1 135 1 516 2 545	795	2 252 2 111 1 824	2 117 2 504 1 513	148 194 275	1

Quantity in 1000 kg

Quantités en 1000 kg

SITC CTCI Rev. 2	Products - Produits	1984	EUR 10	Deutsch- land	France	Italia	Nederland	Belg.-Lux	United Kingdom	Ireland	Danmark	'Ελλάδα
885	Watches and clocks	O	1 302	659	225	123	93	81	61	58	2	
		N		574	104	123	83		55	62	4	
		D		506	129	111	51		40	40	2	
892	Printed matter	O	75 873	24 418	7 562	13 147	10 128	13 438	4 881	1 375	896	28
		N		18 547	9 049	12 591	10 450		4 971	1 601	927	11
		D		27 487	9 705	12 826	7 033		4 468	1 170	721	19
893	Articles of plastic, n.e.s.	O	103 142	27 901	12 913	17 541	13 617	15 411	9 695	3 346	2 498	220
		N		25 881	11 903	15 866	13 857		9 229	2 924	2 547	248
		D		20 685	10 511	15 660	9 582		8 258	2 949	1 828	134
894	Toys, games and sporting goods	O	23 930	5 373	3 623	6 201	2 173	1 365	4 056	825	269	45
		N		3 818	3 214	4 347	2 202		3 696	966	225	103
		D		2 430	2 123	3 696	1 049		2 595	605	146	47
895	Office and stationery supplies, n.e.s.	O	4 469	1 040	827	980	490	163	878	51	40	
		N		842	716	1 299	434		842	36	52	
		D		721	602	1 034	423		879	41	43	
896	Works of art and antiques	O	847	16		55	42	41	544	47	101	1
		N		12		27	53		431	101	111	
		D		16		72	26		356	67	81	0
897	Jewellery, goldsmiths' wares	D	242	39	16	118	17	8	19	22	2	1
		N		40	18	78	14		28	12	1	1
		D		32	20	79	8		18	6	1	1
898	Musical instruments and parts	O	8 607	3 640	1 387	799	376	393	1 759	176	68	9
		N		3 139	1 303	994	370		1 768	181	81	9
		D		2 563	1 156	1 028	286		1 701	193	56	5
899	Other manufactured goods, n.e.s.	O	10 372	2 728	960	1 611	2 121	1 057	1 305	273	277	40
		N		2 301	924	1 448	1 482		1 415	513	242	42
		D		2 171	670	1 567	1 133		1 136	531	135	17
911	Postal packages, n.e.s.	O	148			2	20			126		
		N					19			128		
		D					16			192		
931	Special transactions and commodities, n.e.s.	O	29 037	17 764		5	1 919			9 320	29	
		N		15 695			2 287			6 214	42	
		D		14 686		1	4 230			6 573	17	
941	Zoo animals, dogs, cats and the like	O	217	23	13	13	44	14	80	19	11	
		N		12	12	26	30		39	19	2	
		D		39	3	30	24		29	11	6	
951	Firearms of war and ammunition	O	309	23	51	175	8	7	39		1	5
		N		33	31	101	1		12		23	16
		D		79	40	98	1		5		23	
961	Coin excluding gold, not legal tender	O	1							1		
		N										
		D										
971	Gold, non-monetary	O	77	10	20		9	7		27	4	
		N		10	12		1			8	2	
		D		8	4		2			17		
972	Gold coin	O										
		N										
		D										

**export  
INTRA (EUR 10)**
**COMMERCE DE LA CE  
par groupes de la CTCI**

Value in 1000 ECU

Valeurs en 1000 ECU

SITC CTCI Rev. 2	Products - Produits	1984	EUR 10	Deutsch- land	France	Italia	Nederland	Belg.-Lux	United Kingdom	Ireland	Danmark	Ελλάδα
885	Horlogerie	O	50 457	25 744	8 608	3 010	5 117	3 372	3 726	753	127	
		N		22 533	7 565	2 236	4 435		3 075	874	166	
		D		18 084	5 333	2 819	2 903		2 375	570	80	
892	Imprimés	O	243 875	65 956	30 223	34 907	36 224	36 056	27 708	6 305	5 610	886
		N		58 126	29 971	33 920	36 031		26 970	8 574	5 925	65
		D		63 741	29 122	33 064	25 419		25 389	6 759	4 905	197
893	Ouvrages, n.d.a., en matières plastiques	O	344 537	111 928	41 917	52 410	40 883	45 247	30 691	9 408	11 406	647
		N		104 187	40 675	47 642	41 255		29 522	8 474	12 028	687
		D		84 782	34 247	47 498	29 426		28 091	8 134	8 549	414
894	Voitures d'enfants, articles de sport, jouets	O	164 348	41 624	24 422	36 455	12 674	10 413	29 011	7 381	1 866	502
		N		30 856	20 925	28 808	14 257		27 789	10 659	1 401	6 010
		D		21 343	13 624	24 564	6 898		20 913	8 121	905	113
895	Papeterie, fournitures de bureau	O	47 615	15 431	10 026	7 872	3 346	1 478	8 033	1 162	267	
		N		13 012	9 306	8 283	3 501		7 537	1 373	314	
		D		10 174	8 092	8 145	3 182		6 313	1 446	226	
896	Objets d'art et antiquités	O	55 165	20 064	3 342	1 389	6 596	2 734	17 532	1 212	2 288	8
		N		4 248	6 733	1 477	5 368		23 463	761	2 525	14
		D		3 715	4 172	1 370	3 343		10 050	823	1 403	4
897	Bijouterie, joaillerie, orfèvrerie	O	111 058	20 013	7 671	43 045	2 838	3 922	30 571	1 966	613	419
		N		15 231	9 939	39 217	2 645		11 822	1 316	891	388
		D		10 632	7 783	30 212	4 301		6 968	805	1 029	1 470
898	Instruments de musique et accessoires	O	138 455	56 698	18 540	9 228	9 368	7 096	27 316	7 615	2 331	263
		N		47 484	19 131	12 542	9 799		26 447	12 158	2 565	252
		D		43 792	18 293	14 297	9 795		27 570	10 909	1 884	201
899	Autres articles manufacturés, n.d.a.	O	86 304	23 319	13 756	10 679	15 647	8 237	8 913	1 334	4 189	230
		N		20 755	12 401	11 120	13 598		8 050	1 853	4 306	222
		D		17 916	9 987	11 346	11 282		7 487	1 979	2 764	82
911	Colis postaux non classés ailleurs	O	5 675		1 766	210	2 139					
		N			1 618	51	2 160				1 580	
		D			1 424	42	1 935				1 708	
931	Transactions spéciales et articles n.d.a.	O	104 958	67 756		31	1 103		14 677	21 057	134	
		N		58 311			1 182		17 040	21 124	284	
		D		55 030		3	794		11 192	23 439	142	
941	Animaux zoo, chiens, chats, similaires	O	2 339	294	201	173	545	246	471	243	166	
		N		189	170	164	378		450	220	64	
		D		257	149	108	492		390	136	108	
951	Armurerie et munitions de guerre	O	4 554	817	249	2 399	64	275	474		11	265
		N		1 443	206	1 375	15		108		76	72
		D		1 381	258	1 500	17		125		1 195	
961	Monnaies non en circul. sauf pièces d'or	O	960	854			62		27	17		
		N		587								
		D		1 300			15		5			
971	Or, non monétaire	O	54 005	19 612	13 416	277	5 001	12 303	2 290	204	902	
		N		18 557	13 472	310	3 516		827	195	1 108	
		D		7 291	2 371	246	1 546		4 778	282	399	
972	Monnaies d'or	O	2 146	1 787		1	127	231				
		N		4 550			533					
		D		1 871			104					1

Quantity in 1000 kg

Quantités en 1000 kg

SITC CTCI Rev. 2	Products - Produits	1984	EUR 10	Deutsch- land	France	Italia	Nederland	Belg.-Lux	United Kingdom	Ireland	Danmark	Ελλάδα
001	Live animals	O N D	20 072	4 517 4 468 4 517	2 783 3 300 2 625	1 202 637 1 403	1 869 1 144 856	131	311 304 449	8 798 7 425 2 711	456 550 240	5 5 159
011	Meat, fresh, chilled or frozen	O N D	85 853	12 220 9 747 14 445	31 763 41 902 43 351	3 032 2 858 2 795	6 028 11 851 7 579	2 521	2 944 1 863 2 170	7 969 8 972 10 521	19 376 17 283 18 715	1
012	Meat, salted, dried or smoked	O N D	1 012	70 124 14	265 368 266	107 117 257	306 287 164	13	37 29 25		214 300 262	
014	Prepared or preserved meat, n.e.s.	O N D	22 986	532 548 204	2 641 3 015 1 960	487 1 203 1 612	4 650 3 082 4 347	1 023	296 282 217	76 49 215	13 281 13 425 11 045	
022	Milk and cream	O N D	124 473	18 183 22 376 26 160	21 410 19 261 55 864	161 237 55	54 924 50 411 50 352	6 192	12 301 7 828 6 285	3 147 11 707 7 214	8 145 8 768 6 349	10 15 0
023	Butter	O N D	23 616	707 954 2 464	13 024 18 021 23 055	1 6 2	5 790 14 260 20 163	1 788	665 397 728	612 3 655 6 545	1 028 2 624 1 226	1 3 2
024	Cheese and curd	O N D	42 003	5 640 7 700 7 668	9 946 9 776 9 521	1 717 2 038 4 145	7 881 8 437 4 967	292	2 399 1 469 877	134 177 235	13 762 19 070 16 506	232 455 178
025	Birds' eggs, fresh, preserved	O N D	18 152	1 244 1 442 1 427	2 472 2 908 1 707	12 3 5	14 083 9 620 7 895	157	105 65 37		78 73 52	1 2 0
034	Fish, fresh, chilled or frozen	O N D	54 291	1 351 991 1 217	1 472 6 130 4 859	323 762 1 619	31 170 24 048 29 421	18	9 162 59 113 33 633	4 092 2 056 10 647	6 660 4 874 9 418	43 10 27
035	Fish, dried, salted or smoked	O N D	2 395	197 127 134	315 259 339	142 149 368	414 418 267	8	435 319 283	304 1 132 947	534 1 065 428	46 36 28
036	Crustaceans and molluscs, fresh, frozen	O N D	7 931	8 7 13	1 296 1 176 1 729	3 623 8 408 4 172	782 295 278	19	1 117 841 875	189 283 250	887 1 225 1 170	10 548 185
037	Fish etc., prepared or preserved	O N D	5 671	733 1 015 1 186	500 338 323	91 207 229	1 824 1 693 734	2	539 841 506	43 23 41	1 886 1 402 1 486	53 60 19
041	Wheat and meslin, unmilled	O N D	1 261 460	5 319 5 184 15 444	1 052 504 658 677 681 667	134 17 212	10 000 500 2 041	1 978	145 250 205 868 139 322		6 093 28 334 10 986	40 316 124 612 31 000
042	Rice	O N D	10 564	2 264 2 899 1 213	454 403 292	5 225 14 796 86 448	2 284 2 214 1 187	72	129 77 74		110 55 24	26 100 100
043	Barley, unmilled	O N D	736 639	12 302 7 084 29 330	235 291 172 222 168 824	6 425 17 20 271	2 9 768 5	313 720	154 566 237 328 294 528		14 335 76 895 44 559	
044	Maize (corn), unmilled	O N D	8 837	3 45 4	8 763 26 480 5 462	1 395 14 56 767	11 14 1		57 2		3 6 2	
045	Other cereals, unmilled	O N D	6 603	747 52 290	5 665 1 632 1 628	15 252 137	125 106 207	19	17 1	2 1	13 6 15	
046	Meal and flour of wheat	O N D	258 940	36 398 73 864 35 047	124 706 98 609 99 441	4 655 152 664 115 109	35 819 19 387 3 941	21 645	1 971 2 946 1 142		288 333 152	33 458 62 313 74 570
047	Other cereal meals and flours	O N D	7 812	3 560 3 214 4 815	3 408 2 388 1 726	266 5 426 5 607	3 1 1	493	45 336 41		33 38 64	4
048	Preparations of cereals, flour, starches	O N D	133 025	16 101 11 425 19 614	41 536 42 678 54 088	21 543 16 559 29 338	8 451 4 909 9 768	14 255	18 818 20 585 27 474	1 260 465 3 927	9 557 8 299 8 746	1 504 1 030 811
054	Vegetables and edible roots	O N D	177 451	3 818 20 450 6 664	43 674 47 466 50 788	8 831 10 897 14 277	96 143 125 149 136 927	7 730	9 636 27 972 40 671	3 278 3 997 1 586	2 631 3 975 9 659	1 710 1 503 1 561
056	Vegetables, roots, tubers, preserved	O N D	44 024	957 1 118 943	4 851 4 874 3 766	17 617 18 218 73 487	1 812 1 389 1 155	1 364	1 875 2 067 1 648	30 8 4	621 704 338	14 897 18 860 18 038
057	Fruit and nuts, fresh or dried	O N D	80 990	2 387 6 522 3 759	23 491 22 180 20 070	41 297 40 002 55 283	1 875 2 869 2 480	204	535 636 265		809 2 585 1 507	10 392 17 491 20 497
058	Prepared or preserved fruit	O N D	27 897	4 537 4 349 6 052	3 306 3 371 2 509	7 441 6 888 12 626	4 719 3 628 2 091	299	1 902 1 899 1 521	2 25 16	2 194 1 672 1 024	3 497 4 135 2 886
061	Sugar and honey	O N D	328 593	29 033 54 459 67 335	156 828 166 440 100 370	9 426 8 290 20 425	10 727 43 832 2 423	83 897	22 920 16 522 21 780	20	15 738 14 760 14 106	4 1 505 6
082	Sugar confectionery, not containing cocoa	O N D	13 147	2 762 2 383 2 395	855 976 683	1 091 664 471	1 845 1 527 1 645	480	4 054 3 809 3 137	200 270 157	1 493 1 426 805	367 313 155
071	Coffee and coffee substitutes	O N D	5 912	3 733 3 481 3 470	923 1 119 1 141	166 75 179	292 476 230	71	375 89 125	2	280 515 206	70 40 20
072	Cocoa	O N D	9 935	1 764 1 981 2 366	508 315 365	166 132 262	6 701 7 204 4 156	107	602 774 966	25	62 62 51	

export  
EXTRA (EUR 10)

COMMERCE DE LA CE  
par groupes de la CTCI

Value in 1000 ECU

Valeurs en 1000 ECU

SITC CTCI Rev. 2	Products - Produits	1984	EUR 10	Deutsch- land	France	Italia	Nederland	Belg.-Lux	United Kingdom	Ireland	Danmark	Ελλάδα
001	Animaux vivants p. alimentation humaine	O	60 749	9 799	16 145	1 911	8 041	1 119	12 223	10 255	1 240	16
		N		8 745	13 044	1 337	6 950		26 387	9 799	1 714	23
		D		9 340	16 394	2 034	5 098		14 291	7 557	1 005	46
011	Viande etc. frais, réfrigérés, congelés	O	153 521	15 352	43 748	4 534	9 809	2 885	5 294	16 003	55 896	
		N		12 835	55 681	4 732	18 805		3 571	17 306	44 941	1
		D		18 307	60 898	5 240	12 517		4 301	20 307	45 649	
012	Viandes etc. séchés, salés, fumés	O	2 888	192	773	994	273	23	109		524	
		N		264	695	1 720	266		65		747	
		D		94	667	3 981	150		64		504	
014	Préparations et conserves de viande	O	70 224	1 456	7 613	2 086	12 134	2 618	1 067	204	43 046	
		N		1 673	7 155	5 188	8 187		986	107	43 332	
		D		735	6 052	8 809	9 335		665	534	34 310	
022	Lait et crème de lait	O	153 185	18 592	22 088	125	73 129	5 187	12 464	4 935	16 650	15
		N		19 741	19 317	175	65 846		8 376	13 450	18 446	19
		D		23 723	35 373	144	62 869		7 987	8 438	14 019	1
023	Beurre	O	54 104	1 657	25 735	4	14 111	6 972	1 632	1 441	2 550	2
		N		2 099	34 205	26	25 870		937	7 068	4 655	12
		D		5 645	24 032	6	29 160		2 123	8 376	2 973	8
024	Fromage et caillébotte	O	104 408	12 967	32 808	8 507	18 631	660	4 636	330	24 983	886
		N		17 132	32 936	10 292	20 097		4 072	575	29 751	1 671
		D		16 827	29 584	20 087	11 636		2 205	776	25 725	739
025	Œufs d'oiseaux	O	22 244	1 827	3 596	27	15 949	446	280		116	3
		N		1 873	4 456	15	11 521		326	56	104	4
		D		1 851	2 590	19	9 786		112	11	118	1
034	Poissons frais, réfrigérés, congelés	O	52 579	2 256	5 091	562	19 601	136	6 100	2 844	15 840	149
		N		1 765	9 340	1 521	16 627		14 786	1 123	11 984	54
		D		2 185	7 981	2 200	18 761		8 048	5 992	13 094	50
035	Poissons séchés, salés, fumés	O	6 954	546	1 114	231	830	66	1 710	365	1 985	107
		N		392	1 063	323	579		1 605	436	3 568	76
		D		552	1 623	600	505		1 703	641	2 597	45
036	Crustacés frais, réfrigérés, congelés	O	18 417	85	4 168	2 477	1 480	144	5 549	777	3 672	65
		N		84	3 666	5 469	1 251		6 313	1 078	5 414	1 458
		D		90	6 629	3 305	1 741		3 994	1 070	5 026	273
037	Poissons, crustacés, préparés ou conservés	O	16 803	2 554	2 228	393	3 271	19	1 774	87	6 294	183
		N		3 337	1 639	774	3 313		2 684	31	5 257	157
		D		4 001	1 683	1 068	1 508		1 840	60	5 641	98
041	Froment et méteil non moulus	O	236 179	1 132	196 484		2 392	437	27 465		1 110	7 159
		N		1 161	122 150	58	122		38 191		4 852	21 244
		D		3 663	130 065	6 315	498		25 054		1 986	5 616
042	Riz	O	5 929	1 306	358	2 565	1 381	63	166		83	7
		N		1 537	282	6 212	1 326		58		51	23
		D		668	214	50 440	740		76		24	24
043	Orge non mondée	O	134 926	2 110	40 048	1 432		61 806	27 242		2 268	
		N		1 136	29 577	8	4		42 110		12 905	
		D		4 888	29 000	4 760	3		52 249		7 385	
044	Maïs non moulu	O	2 310	3	2 283	1	14		27		2	
		N		7	6 908	479	23		5		3	
		D		3	1 717	13 265	1				2	
045	Autres céréales non moulues	O	3 673	269	3 300	7	57	8	10	1	21	
		N		29	807	134	52		2		11	
		D		72	814	165	81				17	
046	Semoule et farine de froment	O	66 097	10 063	31 830	1 300	9 988	5 106	568		110	7 142
		N		19 965	23 483	43 890	5 384		796		123	12 954
		D		9 319	27 031	39 002	1 166		358		56	16 603
047	Autres semoules et farines	O	2 067	974	835	86	2	125	22		20	3
		N		766	621	1 658			147		19	
		D		1 172	492	1 726	2		20		22	
048	Préparations de céréales, farines, féculés	O	118 176	17 222	22 116	16 830	7 427	10 867	21 522	613	19 984	1 595
		N		14 464	21 750	15 464	7 128		21 684	293	17 415	1 037
		D		13 553	23 790	26 412	5 304		20 524	1 748	11 176	1 084
054	Légumes, plantes, etc., frais	O	66 561	3 028	15 274	7 062	30 199	3 353	4 131	582	1 752	1 180
		N		8 045	14 313	7 280	35 577		9 353	838	1 751	532
		D		11 330	14 911	10 457	37 415		10 505	374	2 850	749
066	Légumes, racines, etc., conservés	O	43 105	2 149	6 529	14 065	2 546	892	2 305	118	834	13 667
		N		2 220	6 589	15 188	2 088		2 296	35	830	17 833
		D		2 344	5 586	56 688	1 927		1 860	29	534	14 944
067	Fruits frais, secs, sauf oléagineux	O	59 529	2 715	16 711	28 349	1 152	173	1 077		688	8 664
		N		3 584	14 660	27 644	2 059		1 289		1 276	11 412
		D		2 141	13 328	44 504	2 000		560		942	10 442
068	Préparations et conserves de fruits	O	34 880	6 729	5 201	6 018	6 520	342	4 203	4	2 698	3 165
		N		6 008	4 421	6 550	5 288		3 711	46	1 858	3 078
		D		8 039	3 545	13 569	3 385		3 311	28	1 131	2 410
061	Sucre et miel	O	92 959	9 340	37 785	2 645	3 102	25 399	10 829	14	3 829	16
		N		14 537	38 632	2 294	18 438		5 224		3 387	162
		D		16 674	26 067	6 036	1 451		5 235		3 322	27
062	Confiserie, sucreries, sans cacao	O	31 849	6 455	2 776	3 088	3 700	936	9 996	437	3 640	821
		N		5 379	2 732	1 983	3 179		9 378	795	3 274	789
		D		5 360	2 103	1 520	3 535		7 591	481	1 914	392
071	Café et succédanés du café	O	35 268	20 708	5 816	1 041	3 539	485	1 876	29	1 427	347
		N		18 434	5 160	688	5 180		1 157		2 594	96
		D		17 596	6 511	1 423	2 389		931		907	27
072	Cacao	O	37 485	6 214	1 798	720	26 212	358	1 920	87	176	
		N		7 683	1 530	545	26 464		2 431		195	
		D		8 630	1 103	1 221	17 308		2 949		130	



Quantity in 1000 kg

Quantités en 1000 kg

SITC CTCI Rev. 2	Products - Produits	1984	EUR 10	Deutsch- land	France	Italia	Nederland	Belg.-Lux	United Kingdom	Ireland	Danmark	Ελλάδα
073	Chocolate and cocoa preparations	O	20 182	4 900	1 724	748	4 214	1 447	5 606	437	933	173
		N		3 628	1 314	678	3 843		6 330	582	719	150
		D		2 701	1 043	1 391	2 380		6 677	404	383	70
074	Tea and mate	O	3 090	177	44	203	1 054	26	1 528	12	46	
		N		181	13	28	1 070		2 052	5	37	
		D		114	67	80	198		1 545	6	6	
075	Spices	O	1 551	200	466	11	619	35	150	34	33	3
		N		304	432	17	618		143		12	15
		D		173	311	62	330		106		5	0
081	Feeding stuff for animals	O	286 361	118 772	31 371	23 476	41 151	39 643	7 921	1 058	18 277	4 692
		N		96 871	30 727	33 156	50 986		7 636	24	24 083	11 709
		D		74 901	26 790	66 309	59 568		14 120	12	22 186	8 946
091	Margarine and shortening	O	12 684	275	322	991	10 176	98	299		469	54
		N		147	258	552	5 774		350		678	30
		D		196	202	339	5 089		403		532	32
098	Edible products and preparations n.e.s.	O	32 537	5 035	5 289	1 335	7 416	1 796	3 876	5 034	2 579	177
		N		5 640	4 772	1 765	6 908		3 389	5 214	2 915	382
		D		4 007	5 163	2 723	7 191		3 013	5 572	1 297	396
111	Non-alcoholic beverages, n.e.s.	O	49 363	2 366	25 880	4 694	10 467	637	3 035	67	1 325	892
		N		2 619	517 220	2 528	11 764		3 023	36	1 336	362
		D		2 055	14 902	3 973	6 776		2 133	40	758	34
112	Alcoholic beverages	O	282 693	30 642	84 558	63 081	35 471	587	57 456	3 136	6 824	938
		N		25 876	69 338	47 384	33 648		47 736	2 839	4 511	1 961
		D		21 661	56 736	96 929	32 726		34 279	2 694	4 113	13 622
121	Tobacco, unmanufactured and waste	O	15 858	669	276	11 836	146		109		48	2 774
		N		985	204	8 766	191		113		85	5 711
		D		1 238	419	8 224	81		301		41	941
122	Tobacco, manufactured	O	4 970	324	716	16	397	120	2 849	294	253	1
		N		1 456	623	18	550		3 654	138	196	6
		D		1 457	690	23	388		2 453	104	137	1
211	Hides, skins (excluding furskins), raw	O	21 176	5 331	2 676	2 552	3 232	325	4 668	373	1 629	390
		N		4 414	2 829	1 385	2 643		3 674	296	1 101	717
		D		3 654	2 626	2 577	2 743		2 467	413	1 771	859
212	Furskins, raws	O	359	1	193	18		70	27		50	
		N		1	197	2		4	13		23	
		D		1	317	16		41	43	5		76
222	Seeds for 'soft' fixed vegetable oil	O	5 278	231	241	98	3 245	42	186		1 235	
		N		485	13	568	1 403		94		193	
		D		321	225	31	622		40		135	
223	Seeds for other fixed vegetable oils	O	1 659	364	25	304	558	211	153		33	11
		N		437	128	194	592		125		16	68
		D		322	144	265	291		165		42	14
232	Natural rubber latex; rubber, gums	O	853	295	20	95	51	170	221		1	
		N		195	138	41	28		704			
		D		159	54	76			235			
233	Synthetic rubber latex, rubber, etc.	O	39 013	15 408	10 638	5 440	4 706	228	2 474	55	64	
		N		13 460	10 561	3 256	4 427		4 687	73	103	
		D		11 098	10 670	5 222	3 433		2 875	18	191	
244	Cork, natural, raw and waste	O	34	4	8	20			2			
		N		16	5		5		19			
		D		11	7	10			71			
245	Fuel wood and wood charcoal	O	3 884	343	1 277	120	25		9		2 110	
		N		600	992	19	24		2		852	
		D		310	790	74	14		6		64	8
246	Pulpwood, (incl. chips and wood waste)	O	232 979	117 810	17 584	171	43		40 987	8 219	48 165	
		N		131 629	15 005	136	3 062		39 085	9 889	53 797	
		D		92 656	11 656	139	2 592		34 155	14 587	38 836	
247	Other wood, rough or roughly squared	O	66 916	31 043	25 205	43	21	789	1 447		8 368	
		N		26 952	24 046	17	791		640	614	6 829	
		D		31 090	28 288	70	126		488	574	4 955	28
248	Wood, simply worked, and sleepers	O	56 017	24 141	20 977	3 486	1 711	719	173		4 256	554
		N		34 112	17 822	1 615	618		267		3 352	488
		D		27 329	16 682	2 921	1 134		324		2 588	166
251	Pulp and waste paper	O	92 865	40 832	36 266	1 565	2 895	2 144	2 249		6 731	83
		N		31 108	40 397	972	3 055		5 533		6 616	86
		D		34 318	21 070	517	2 120		4 193		6 858	
261	Silk	O	54	25	3	25			1			
		N		19	5	10			5			
		D		1	2	10						
263	Cotton	O	4 687	2 237	427	278	57	111	824		24	729
		N		1 795	621	179	41		674		21	562
		D		1 796	444	334	30		751		25	996
264	Jute and other textile bast fibres	O	110			20	45	29	16			
		N		10	21	23	31		8			
		D		134		25	24		6			
265	Veg. textile fibres, excluding cotton, jute	O	4 435	60	1 036	5	25	3 212	96		1	
		N		126	1 147	3	10		98		1	
		D		35	1 373	1			155			3
266	Synthetic fibres for spinning	O	16 455	1 577	1 430	11 652	283	179	322	374	504	134
		N		1 682	2 882	16 024	339		163	277	364	42
		D		1 190	2 629	23 901	110		84	289	424	102
267	Other man-made fibres for spinning	O	15 261	12 286	348	354	294	268	1 709		2	
		N		14 148	623	176	383		1 567			
		D		12 483	684	96	107		1 459			

**export  
EXTRA (EUR 10)**
**COMMERCE DE LA CE  
par groupes de la CTCI**

Value in 1000 ECU

Valeurs en 1000 ECU

SITC CTCI Rev. 2	Products - Produits	1984	EUR 10	Deutsch- land	France	Italia	Nederland	Belg.-Lux	United Kingdom	Ireland	Danmark	Ελλάδα
073	Chocolat et préparat. aliment. au cacao	O N D	71 084	17 090 11 608 8 301	6 845 4 909 3 831	5 983 5 477 9 647	10 529 9 911 5 923	5 058	19 685 21 532 21 803	860 911 584	4 240 3 514 1 455	794 620 298
074	Thé et maté	O N D	21 423	952 1 175 672	359 152 961	1 833 217 642	3 742 3 465 699	302	13 850 17 183 13 163	100 42 31	285 202 41	
075	Épices	O N D	6 071	1 075 1 105 757	2 230 1 812 1 210	72 138 355	1 358 1 435 1 023	84	472 436 320	257	171 90 73	352 186 120
081	Nourriture pour animaux	O N D	114 399	42 266 36 065 30 613	12 970 14 421 13 090	9 727 10 771 19 661	18 285 18 953 18 141	16 004	5 512 4 628 7 097	452 36 29	7 853 11 165 8 449	1 330 3 402 1 066
091	Margarine, graisses culinaires	O N D	13 979	320 203 252	545 420 326	917 535 495	10 983 6 545 5 091	113	402 544 673		564 645 446	135 71 75
098	Produits et préparat. aliment., n.d.a.	O N D	94 497	13 823 15 990 11 705	11 136 10 132 10 670	3 292 4 370 12 153	19 383 18 191 18 694	4 107	7 904 7 414 7 117	29 812 26 832 22 926	4 671 5 200 2 219	369 688 1 179
111	Boissons non alcooliques, n.d.a.	O N D	20 510	1 842 1 927 1 836	8 836 6 638 4 892	1 255 808 1 486	5 436 6 181 3 456	361	1 551 1 793 1 273	43 33 21	979 943 562	207 101 4
112	Boissons alcooliques	O N D	562 034	39 556 31 300 24 963	203 671 163 464 130 535	73 568 51 105 111 680	28 524 27 040 25 664	567	189 460 162 663 110 276	17 143 14 262 14 008	7 320 5 383 5 016	2 225 1 893 1 547
121	Tabacs bruts et déchets	O N D	22 677	1 123 1 044 1 840	865 497 657	14 608 10 390 9 263	959 1 041 339		307 335 721		292 409 253	4 523 6 901 2 548
122	Tabacs fabriqués	O N D	57 273	3 055 9 837 8 814	3 142 2 914 3 765	171 174 230	3 679 5 412 3 632	785	39 797 46 870 30 682	3 182 1 562 1 290	3 459 2 312 1 820	3 67 15
211	Cuirs et peaux bruts, sauf pelleteries	O N D	48 385	9 070 8 061 6 913	6 877 7 347 6 613	6 678 3 431 6 451	7 638 6 314 6 487	763	9 335 8 150 5 329	753 657 919	4 524 2 959 4 815	2 747 3 506 3 734
212	Pelleteries brutes	O N D	12 737	160 64 318	725 899 1 745	211 325 106		200	1 826 1 029 2 875		9 615 5 594 26 940	
222	Fruits oléagineux pour extract. d'huiles douces	O N D	2 840	240 452 414	126 18 106	136 298 41	1 517 1 062 466	61	235 120 56		525 137 122	
223	Fruits oléagineux pour extract. d'autres huiles	O N D	1 554	309 371 252	227 89 89	110 75 134	603 603 218	106	134 115 140		42 16 19	23 127 51
232	Caoutchouc naturel	O N D	1 033	421 297 237	39 208 86	167 83 131	29 38	72	302 748 279		3	
233	Caoutchouc synthétique	O N D	51 400	22 781 19 607 16 517	13 884 13 226 12 663	8 031 3 423 6 954	3 785 4 058 3 206	337	2 498 5 273 3 060	12 19 4	72 102 99	
244	Liège brut et déchets	O N D	58	13 31 8	21 4 16	15 9	2 11		7 38 56		2	
245	Bois chauffage, charbon de bois	O N D	421	61 108 78	166 99 109	21 8 20	44 62 5		3 8		126 37 5	3
246	Bois de trituration	O N D	10 340	5 295 6 188 4 412	648 590 430	16 14 10	8 151 129		1 648 1 498 1 337	306 329 481	2 422 2 793 2 094	
247	Autres bois bruts ou simplement équarris	O N D	7 286	3 479 3 120 3 862	2 638 2 783 3 751	18 32 52	14 77 7	132	551 280 196	14 13	454 408 240	10
248	Bois simplement travaillés, traverses	O N D	21 469	9 916 11 308 8 957	6 145 5 410 5 154	1 356 1 098 1 071	773 461 485	434	211 358 188		2 267 1 865 1 510	367 311 105
251	Pâtes à papier et déchets de papier	O N D	24 201	7 414 5 715 5 652	12 383 10 138 6 561	896 659 319	711 713 502	1 036	394 951 675		1 359 1 291 1 405	8 8
261	Soie	O N D	638	337 247 11	41 86 45	251 160 170		1	8 148 3			
263	Coton	O N D	7 477	3 722 2 729 2 599	418 934 602	171 301 857	39 32 19	126	1 340 964 1 002		28 12 20	1 633 1 267 2 414
264	Jute et autres fibres libériennes	O N D	92	4 82	9	31 2 9	29 47 30	14	17 10 8		1 1	
265	Fibres végétales (sauf coton, jute)	O N D	8 220	51 71 30	1 831 2 684 2 603	71 24 12	10 24	5 845	410 450 652		2 4	3
266	Fibres synthétiques pour filage	O N D	35 265	3 917 3 817 2 726	3 330 5 994 5 889	24 361 29 787 48 975	558 701 199	473	548 291 145	771 489 511	965 743 849	322 110 261
267	Aut. fibres synthétiques et artif., déchets	O N D	30 958	26 131 29 066 25 971	558 1 068 1 268	533 188 169	330 294 129	237	3 168 1 707 1 812		1	

Quantity in 1000 kg

Quantités en 1000 kg

SITC CTCI Rev. 2	Products - Produits	1984	EUR 10	Deutsch- land	France	Italia	Nederland	Belg.-Lux	United Kingdom	Ireland	Danmark	'Ελλάδα
268	Wool and other animal hair	O	5 433	353	1 257	372	128	322	2 932	36	4	29
		N		234	1 190	244	124		3 043		7	29
		D		189	1 071	87	232		2 465		2	32
269	Old clothing, other text. articles; rags	O	17 425	3 270	1 597	824	4 523	5 247	1 571	3	299	91
		N		2 992	1 746	839	5 363		1 218		339	55
		D		2 744	1 187	1 490	3 459		1 591		175	2
271	Fertilizers, crude	O	3 025	657	1 490	387	120	306	24		41	
		N		663	2 335	919	92		256		64	
		D		4 646	885	2 007	61		89		65	
273	Stone, sand and gravel	O	596 083	161 862	264 119	82 251	2 923	34 161	12 754		28 141	10 072
		N		194 642	291 648	101 994	2 975		30 931		31 236	9 258
		D		191 483	212 414	79 497	863		39 804		20 241	7 096
274	Sulphur and unroasted iron pyrites	O	54 325	16 185	37 677	228		200	35			
		N		12 373	27 883	191			687			
		D		9 688	24 065	2 309	5		60			
277	Natural abrasives, n.e.s.	O	14 752	815	97	706	351		24		1	12 758
		N		175	66	584	374		65		1	95 408
		D		195	305	563	450		30	3		2 498
278	Other crude minerals	O	521 730	113 443	86 307	35 670	10 287	4 300	184 638	9 761	43 159	34 165
		N		102 361	73 563	17 946	11 624		157 022	10 000	37 100	51 588
		D		110 706	107 729	77 470	15 989		153 919	12 675	33 798	42 905
281	Iron ore and concentrates	O	7 370	38		3 150	178	3 999	5			
		N		1 979		847	188		20			
		D		106		3 150	971		4			
282	Iron or steel scrap and waste	O	576 861	61 584	110 555	222	93 455	13 599	296 730	22	684	
		N		48 776	114 453	48	101 553		359 875		957	
		D		43 272	99 686	16	38 052		283 131		1 916	
286	Ores and concentrates of uranium and thorium	O										
		N										
		D										
287	Base metal ores and concentrates, n.e.s.	O	159 207	29 593	13 153	27 532	5 645	596	1 005	24 296	27	57 360
		N		37 647	19 242	3 818	7 363		1 354	24 877	25	79 176
		D		28 673	10 392	20 996	6 003		1 807	4 935	7	50 754
288	Non-ferrous metal waste and scrap	O	25 448	9 203	2 587	985	3 254	950	4 999	29	2 305	1 136
		N		11 293	3 087	508	2 056		3 355	20	2 062	1 052
		D		8 692	2 104	943	741		2 433	14	1 343	8 455
289	Precious metal ores, waste, n.e.s.	O	73	1	61		2		9			
		N		1	21		5		3			
		D			6		3					0
291	Crude animal materials, n.e.s.	O	16 623	1 937	1 178	1 040	2 358	84	2 707	33	7 284	2
		N		2 228	1 089	1 508	1 726		2 485	47	4 857	2
		D		1 955	1 146	2 446	1 159		1 774	47	3 328	14
292	Crude vegetable materials, n.e.s.	O	39 731	6 001	8 949	2 546	15 891	1 318	1 422	45	3 405	154
		N		2 974	3 028	2 371	7 967		816	21	4 944	105
		D		2 871	2 072	3 805	5 918		767	41	5 613	137
322	Coal, lignite and peat	O	155 204	71 828	13 689	48	34 103	14 446	16 180	825	85	4 000
		N		65 744	11 958	2 000	33 664		4 350	452	3 711	4 093
		D		117 370	9 633	4 024	13 927		9 556	972	703	
323	Briquettes, coke, semi-coke	O	237 979	137 764	22 039	47 708	7 464	17 342	5 644	18		
		N		195 444	37 068	41 971	7 236		10 743	21	15	
		D		268 074	26 244	120 758	6 959		9 639		14	40
333	Petroleum oils, crude	O	2 749 760		16				2 679 044		70 700	
		N			16				2 708 505		106 471	
		D							2 167 153			
334	Petroleum products, refined	O	2 816 300	173 730	422 157	392 318	315 885	281 465	1 038 251	1	84 307	108 186
		N		226 214	297 593	185 180	245 246		202 622		115 198	71 034
		D		204 895	282 379	688 331	232 020		275 334		65 562	188 825
335	Residual petroleum products, n.e.s.	O	117 786	51 638	6 145	16 460	23 214	4 209	9 929	7	6 163	21
		N		49 905	6 289	10 113	11 674		10 304	4	9 812	3
		D		27 929	6 784	11 844	3 986		10 076	3	4 457	132
341	Gas, natural and manufactured	O	116 328	8 227	38 316	6 658	1 657	1 401	52 739		892	6 438
		N		4 465	40 670	7 441	19 631		122 089		1 006	6 846
		D		5 788	52 521	7 089	12 116		98 419		499	3 032
351	Electric current	O										
		N										
		D										
411	Animal oils and fats	O	15 153	2 781	3 824	1 378	1 488	76	429	14	5 163	
		N		2 634	2 443	2 611	1 087		415	30	2 770	
		D		1 954	1 479	4 887	874		381	14	4 346	
423	Fixed vegetable oils, 'soft'	O	83 792	9 346	18 540	18 586	21 541	11 855	2 166		228	1 530
		N		7 410	24 083	10 671	6 916		3 205		747	6 246
		D		13 311	28 867	32 728	31 733		3 268		144	3 647
424	Other fixed vegetable oils	O	13 632	3 668	1 043	1 766	5 772	577	440		366	
		N		2 771	913	297	6 239		598		181	
		D		2 028	1 378	1 281	4 952		1 021		438	
431	Processed animal and vegetable oils, etc.	O	21 075	9 956	989	1 014	7 201	115	1 444		92	264
		N		10 433	1 034	1 695	5 605		469		57	400
		D		7 108	1 447	3 621	4 863		1 531		55	950
511	Hydrocarbons, n.e.s., derivatives	O	177 848	52 186	27 170	29 175	45 922	15 127	7 494		189	595
		N		43 061	24 578	19 753	105 423		11 178		138	1 232
		D		42 486	19 440	70 660	50 602		6 737	1	76	713
512	Alcohols, phenols, etc.	O	78 142	33 718	4 489	9 118	16 807	7 589	6 147	2	271	1
		N		27 674	3 866	3 003	22 542		3 103		149	
		D		32 970	4 754	13 428	16 246		7 246	1	72	

**export  
EXTRA (EUR 10)**
**COMMERCE DE LA CE  
par groupes de la CTCI**

Value in 1000 ECU

Valeurs en 1000 ECU

SITC CTCI Rev. 2	Products - Produits	1984	EUR 10	Deutsch- land	France	Italia	Nederland	Belg.-Lux	United Kingdom	Ireland	Danmark	Ελλάδα
268	Laines et poils fins ou grossiers	O	23 447	1 411	7 227	1 224	528	1 713	11 144	111	16	73
		N		932	6 932	412	412	11 559	41	43		
		D		921	5 787	793	1 119	10 877	46	40		
269	Friperie, drilles et chiffons	O	14 286	2 569	1 097	661	3 304	4 415	1 912	7	223	96
		N		1 944	1 326	721	3 733	1 533	524	51		
		D		2 180	966	921	2 253	1 933	117	1		
271	Engrais bruts	O	576	103	240	59	24	42	60		48	
		N		308	445	97	39	113	67			
		D		167	70	249	6	173	68			
273	Pierres, sables et graviers	O	22 179	2 711	3 181	13 429	165	691	471		490	1 041
		N		2 687	2 573	17 491	201	766	483	843		
		D		2 294	2 191	14 415	72	564	278	456		
274	Soufre et pyrites de fer non grillées	O	9 824	3 138	6 544	59		54	28		1	
		N		2 325	4 764	66		210				
		D		1 926	4 218	300	1	36				
277	Abrasifs naturels (y compr. diam. indust.)	O	13 046	1 286	92	579	946	4 442	2 164	3 356	1	180
		N		1 561	93	292	941	1 722	4 017	1	790	
		D		1 007	136	441	765	2 207	5 197	342		
278	Autres produits minéraux bruts	O	50 454	8 947	5 115	5 591	1 353	643	20 911	491	1 374	6 029
		N		8 292	4 354	2 251	1 413	18 890	389	1 301	4 682	
		D		8 300	4 763	10 892	1 495	16 296	724	1 333	5 982	
281	Minerale de fer et concentrés	O	88	5		19	33	11				
		N		48		17	28		2			
		D		14		20	149					
282	Ferrailles de fonte, de fer ou d'acier	O	79 562	10 302	13 828	125	17 293	1 807	35 773	3	421	
		N		10 225	14 226	82	16 820	42 756	798			
		D		8 284	12 691	38	7 653	33 113	547			
286	Minerale d'uranium, de thorium	O										
		N										
		D										
287	Minerale de métaux communs, n.d.a.	O	43 116	9 529	3 226	5 332	8 423	3 145	1 627	5 551	13	6 270
		N		12 046	2 726	1 109	11 919	2 900	5 007	13	4 031	
		D		11 360	2 391	3 512	6 287	1 446	1 703	3	2 070	
288	Déchets de métaux non ferreux	O	51 469	5 940	31 891	328	2 586	1 149	8 246	270	1 037	22
		N		8 510	29 246	266	2 128	5 103	214	825	48	
		D		6 049	18 743	780	1 117	3 780	156	430	272	
289	Minerale des métaux précieux, déchets	O	2 702	35	1 854		536		255		22	
		N		72	6 996		1 058	1 159	23			
		O		1	2 324		979	594	4	5	26	
291	Matières brutes d'origine animale, n.d.a.	O	21 940	7 368	5 078	859	2 363	298	2 409	135	3 115	215
		N		8 073	4 261	1 005	2 902	2 612	247	3 173	144	
		D		7 167	3 812	1 000	2 029	1 660	193	2 502	56	
292	Matières brutes d'origine végétale, n.d.a.	O	108 369	15 919	9 042	7 746	80 789	2 648	3 453	279	7 914	579
		N		11 456	6 788	8 344	40 905	2 557	235	10 438	880	
		D		11 469	8 228	17 864	33 846	3 111	265	11 362	408	
322	Houilles, lignites et tourbe	O	13 296	6 853	1 428	6	2 415	1 528	727	72	8	258
		N		6 753	1 162	136	2 154	186	42	293	270	
		D		9 044	967	300	941	477	102	56		
323	Briquettes, coques et semi-coques	O	27 831	15 660	2 982	6 110	674	1 757	637	1		
		N		24 241	5 420	5 417	912	1 012	1	2		
		D		33 639	3 668	15 751	767	919	1	23		
333	Huiles brutes de pétrole	O	789 184		10				767 852		21 322	
		N			11				768 474		30 702	
		D							608 666			
334	Produits raffinés du pétrole	O	757 292	72 186	136 385	146 679	101 712	100 466	136 327	1	28 914	35 612
		N		90 745	101 100	65 810	92 771	85 396	15	41 396	24 267	
		D		80 826	104 817	231 778	86 845	93 798	1	23 245	57 262	
335	Produits résiduels du pétrole	O	40 131	17 463	3 034	3 578	6 462	2 319	5 255	161	1 846	13
		N		16 730	3 048	2 104	4 029	5 607	75	2 724	1	
		D		10 637	3 130	3 704	1 706	5 143	48	1 339	26	
341	Gaz naturels, gaz manufacturés	O	36 414	2 809	12 674	2 189	619	440	14 596		267	1 818
		N		1 636	14 021	2 444	6 736	32 817	6	293	2 131	
		D		2 089	19 514	2 414	4 201	26 424	157	966		
351	Énergie électrique	O	42 302	8 213	33 654			219			216	
		N		6 800	27 900						373	
		D		9 556	29 681						404	
411	Huiles et graisses animales	O	10 169	2 213	2 638	1 169	1 009	107	759	8	2 266	
		N		2 347	1 662	2 179	948	536	6	1 759		
		D		1 772	1 194	3 288	752	498	10	2 260		
423	Huiles végétales fixes douces	O	86 928	9 419	18 817	24 454	19 137	11 154	1 932		290	1 665
		N		7 285	24 138	17 344	7 926	2 929	997	6 912		
		D		12 778	28 059	41 262	31 539	2 847	169	4 421		
424	Autres huiles végétales fixes	O	19 477	4 468	1 615	2 724	8 555	668	948		499	
		N		3 254	1 542	413	8 414	1 315	270			
		D		2 536	2 208	2 439	6 491	1 666	762			
431	Huiles et graisses élaborées	O	26 653	11 274	1 562	1 186	9 913	150	1 312		65	172
		N		11 113	1 313	1 437	8 516	579	64	278		
		D		7 810	2 447	2 808	7 012	1 238	71	4		
511	Hydrocarbures et dérivés halogénés, etc.	O	116 097	32 486	20 624	15 517	27 712	8 596	9 246	1	182	734
		N		29 094	17 669	10 744	67 480	12 002	1	104	1 607	
		D		27 918	15 427	36 142	33 094	8 640	18	102	927	
512	Alcools, phénols, dérivés halogénés, etc.	O	75 744	38 914	5 760	9 622	9 635	5 017	6 373	21	397	5
		N		33 317	5 034	4 572	10 720	4 826	246			
		D		35 370	5 231	13 782	9 049	8 180	21	136		

Quantity in 1000 kg

Quantités en 1000 kg

SITC CTCI Rev. 2	Products - Produits	1984	EUR 10	Deutsch- land	France	Italia	Nederland	Belg.-Lux	United Kingdom	Ireland	Danmark	Ελλάδα
513	Carboxylic acids, etc.	O	61 779	30 652	3 438	6 295	9 150	5 670	5 097	1 278	199	
		N		32 781	3 290	4 963	11 516		5 929	2 789	317	
		D		33 833	4 351	6 000	5 135		3 591	1 785	412	3
514	Nitrogen function compounds	O	49 641	19 997	3 621	6 307	5 788	7 219	7 485	14	230	
		N		18 362	3 503	3 723	5 302		5 529	49	134	
		D		18 331	2 938	3 580	3 121		4 676	4	190	1
515	Organo-inorganic compounds, etc.	O	17 256	9 385	1 455	1 390	1 191	1 050	2 598	114	73	
		N		7 735	1 014	2 799	1 066		2 983	96	117	1
		D		7 034	1 601	2 849	852		2 686	110	82	0
516	Other organic chemicals	O	56 138	19 862	6 929	9 254	13 660	2 545	2 277	14	1 596	1
		N		14 952	8 487	4 594	8 182		2 218	10	1 385	
		D		14 197	7 624	8 487	12 682		2 755	21	1 622	1
522	Inorganic chemical elements, oxides, etc.	O	246 419	107 248	41 286	38 076	28 124	8 604	10 003	5 064	784	9 250
		N		116 890	52 726	19 288	91 219		23 735	89	724	5 137
		D		169 301	35 162	70 067	23 092		17 253	16 440	2 808	1 088
523	Other inorganic chemicals	O	119 892	49 301	26 840	15 494	8 809	5 959	11 981	65	337	1 126
		N		42 879	23 908	9 623	8 082		26 950	37	339	2 536
		D		33 925	51 051	11 604	6 291		9 477	122	394	436
524	Radio-active and associated materials	O	336	30	285		21					
		N		122	149							
		D		96	210	4						
531	Synthetic dyes, natural indigo, etc.	O	8 349	6 867	304	428	363	213	173		1	
		N		5 825	411	314	455		242		1	
		D		5 177	171	478	243		217	2		13
532	Dyeing, tanning extracts, etc.	O	10 758	5 042	1 345	3 223	179	32	908	4	25	
		N		4 647	947	1 511	436		837	1	29	
		D		4 212	832	3 887	191		433		31	
533	Pigments, paints, varnishes, etc.	O	99 278	37 838	12 327	14 522	6 486	5 016	19 088	103	3 673	225
		N		24 446	10 685	16 492	6 076		18 724	77	3 548	143
		D		35 650	11 956	15 032	3 139		16 957	40	2 825	88
541	Medicine and pharmaceutical products	O	26 322	5 740	8 143	3 156	806	702	6 156	747	659	213
		N		5 515	7 365	3 096	736		6 595	213	579	177
		D		6 268	6 043	5 127	866		5 478	397	681	206
551	Essent. oils, perfume and flavour materials	O	4 140	643	1 105	387	737	53	1 082	104	25	4
		N		605	930	59	658		993	108	26	
		D		637	821	131	522		948	131	26	1
553	Perfumery, cosmetics, toilet preparations	O	18 023	3 672	5 207	789	700	500	5 977	270	855	53
		N		4 162	4 440	863	593		5 008	81	839	71
		D		3 088	4 568	962	490		4 871	209	745	186
554	Soaps, polishing and scour. preparations	O	64 938	22 129	13 150	4 125	2 760	3 099	13 176	50	5 889	580
		N		22 105	11 672	2 455	3 229		13 767	40	4 870	197
		D		21 251	11 441	7 320	3 952		11 129	22	4 017	85
562	Fertilizers, manufactured	O	798 260	210 632	50 731	204 344	186 515	104 572	19 995	17 419	14	4 038
		N		179 869	85 694	137 296	153 179		8 947		19	5 280
		D		204 090	51 035	149 532	152 161		27 742		130	400
572	Explosives, pyrotechnic products	O	1 956	104	439	313	60	2	2		22	1 014
		N		125	1 055	52	425		6		25	500
		D		144	500	715	82		8		3	
582	Products of condensation, etc.	O	111 489	47 207	5 538	16 579	17 152	9 877	13 949	48	1 138	1
		N		44 628	5 341	10 614	20 748		14 208	30	1 206	58
		D		39 985	4 997	20 344	16 618		10 742	64	909	47
583	Products of polymerization, etc.	O	357 076	122 710	58 956	48 192	51 225	51 966	18 340	957	3 801	929
		N		131 310	55 220	31 651	47 902		20 709	383	3 585	792
		D		110 806	51 353	71 900	40 275		14 769	1 064	2 539	729
584	Cellulose derivatives, etc.	O	12 201	4 698	545	2 428	221	547	3 706	3	33	20
		N		5 268	528	1 485	154		4 031	3	41	13
		D		3 829	592	2 558	72		2 604	3	33	19
585	Other artificial resins, plastic materials	O	18 581	4 083	3 310	430	8 781	552	1 072	220	46	87
		N		3 826	4 128	355	7 269		660	191	80	71
		D		2 589	3 073	539	5 945		923	190	42	0
591	Disinfectants, insecticides, etc.	O	27 147	9 120	5 089	2 063	2 955	526	6 667	1	645	81
		N		8 355	5 041	1 660	3 432		6 160		898	34
		D		9 341	5 374	2 388	3 418		5 239	2	525	130
592	Starches, inulin, gluten, etc.	O	37 518	10 571	11 303	2 405	4 370	1 614	2 017	1 900	3 107	231
		N		11 520	11 308	8 422	5 677		1 594	2 704	4 348	166
		D		10 963	11 883	5 673	3 373		1 184	1 671	4 164	168
598	Miscellaneous chemical products, n.e.s.	O	209 386	82 447	33 126	29 811	17 768	12 159	30 507	190	2 494	884
		N		79 607	30 214	10 087	26 851		30 003	343	1 923	2 131
		D		81 578	26 590	37 479	14 839		35 261	258	2 461	814
611	Leather	O	8 813	1 696	575	4 810	420	148	817	138	75	134
		N		1 468	558	3 131	437		686	144	96	184
		D		1 317	508	3 105	241		508	95	70	68
612	Manufactures of leather, n.e.s.	O	4 734	848	430	2 774	38	39	324	53	187	41
		N		1 049	457	2 021	42		234	60	125	53
		D		655	504	2 481	44		172	39	131	91
613	Furskins, tanned or dressed	O	225	52	27	40	4	16	55	3	29	
		N		84	21	15	9		60	4	41	
		D		43	38	21	3		63	4	22	
821	Materials of rubber	O	17 338	4 479	1 813	3 500	525	1 752	4 704	129	635	1
		N		4 428	2 122	3 251	527		3 977	103	595	2
		D		4 059	2 122	3 541	433		4 172	166	405	16
825	Rubber tyres, tyre cases, etc.	O	49 647	12 949	17 411	4 596	1 759	4 244	7 487	684	543	174
		N		11 273	17 483	4 513	1 616		6 782	619	261	261
		D		9 290	19 757	5 956	853		5 773	282	194	76

export  
EXTRA (EUR 10)

COMMERCE DE LA CE  
par groupes de la CTCI

Value in 1000 ECU

Valeurs en 1000 ECU

SITC CTCI Rev. 2	Products - Produits	1984	EUR 10	Deutsch- land	France	Italia	Nederland	Belg.-Lux	United Kingdom	Ireland	Danmark	Ελλάδα
513	Acides carboxyliques, etc.	O	100 488	45 966	11 037	9 073	12 033	5 957	14 582	1 452	387	1
		N		53 949	9 268	8 673	15 165		15 915	3 101	621	3
		D		44 951	10 713	11 482	6 228		12 616	2 321	847	
514	Composés à fonctions azotées	O	186 532	75 730	17 377	22 683	18 678	16 552	28 993	5 380	1 138	1
		N		71 027	26 696	17 114	13 612		21 857	4 881	811	3
		D		66 183	19 439	26 793	8 575		21 476	2 895	932	2
515	Composés organo-minér., hétérocycliques	O	189 769	66 471	29 182	19 571	7 323	1 562	37 036	27 861	1 752	1
		N		56 713	26 398	28 445	7 432		30 581	22 532	1 848	4
		D		48 046	20 520	29 193	7 200		25 424	28 976	1 586	1
516	Autres produits chimiques organiques	O	91 303	32 970	11 788	8 351	13 735	3 360	9 291	1 435	10 366	7
		N		26 964	11 364	4 889	12 171		7 159	1 010	9 123	
		D		28 175	12 233	10 103	12 192		9 152	647	10 026	3
522	Produits chimiques inorganiques	O	112 215	53 086	18 447	13 531	9 970	4 503	10 385	1 394	422	477
		N		50 296	20 545	8 436	21 671		15 938	126	190	1 740
		D		57 185	16 741	18 751	6 395		10 405	4 237	390	360
523	Autres produits chimiques inorganiques	O	69 031	27 544	8 310	6 896	5 218	1 770	17 813	261	692	727
		N		26 976	8 914	4 274	4 476		15 355	40	254	848
		D		23 217	12 732	4 849	2 862		14 234	468	569	465
524	Matières radio-actives et associés	O	89 727	19 382	69 984	101	20	130		4	96	10
		N		9 138	28 259	138					60	
		D		9 876	18 640	231	1			26	69	
531	Color. org. synthétiques, indigo nat., etc.	O	90 965	82 467	1 653	1 945	2 391	1 388	1 057	42	12	
		N		69 072	2 271	1 696	2 882		1 152	67	5	30
		D		62 468	682	2 109	1 457		1 343	306	2	233
532	Extraits pour teinture, tannage, etc.	O	12 367	5 989	1 686	2 957	234	255	1 121	35	90	
		N		5 403	1 123	1 837	527		1 068	3	75	
		D		4 796	1 286	3 582	272		477	39	118	
533	Pigments, peintures, vernis, etc.	O	173 718	62 809	21 911	14 880	17 358	9 612	40 512	147	6 179	310
		N		56 548	18 528	13 259	18 018		38 817	235	6 962	258
		D		51 638	21 354	17 475	10 251		34 734	76	4 546	107
541	Produits médicaux et pharmaceutiques	O	560 681	154 179	112 368	52 046	45 044	25 290	127 684	7 613	33 033	3 425
		N		144 409	100 195	48 798	37 600		125 008	6 573	31 414	4 980
		D		162 184	92 842	64 294	30 238		117 573	11 324	27 646	6 382
551	Huiles essentielles et produits aromatiques	O	62 046	8 427	19 850	9 223	8 206	233	12 781	3 127	308	111
		N		8 587	21 614	1 031	7 776		15 370	2 900	295	19
		D		9 245	18 964	2 199	7 777		9 832	5 412	301	35
553	Parfumerie et produits de beauté	O	145 245	21 503	76 860	5 149	2 963	4 267	29 835	1 076	3 630	162
		N		22 586	69 308	4 687	2 617		26 832	767	3 456	235
		D		20 463	70 077	6 379	1 727		27 063	1 017	3 136	173
554	Savons; produits d'entretien	O	91 310	32 976	18 081	6 859	3 533	4 403	20 650	312	4 746	751
		N		32 848	15 575	3 383	4 355		22 967	250	4 183	230
		D		32 026	15 784	8 371	6 440		18 154	137	3 467	62
562	Engrais manufacturés	O	139 344	38 243	10 047	40 277	31 340	13 245	3 203	3 962	44	983
		N		28 097	13 818	24 218	31 622		1 793		47	1 032
		D		38 811	11 365	33 421	31 259		4 537		70	88
572	Explosifs et articles de pyrotechnie	O	7 396	1 500	1 742	2 707	599	49	13		182	594
		N		1 610	3 028	829	4 009		50		237	260
		D		1 677	2 843	6 032	628		38		22	
582	Produits de condensation, etc.	O	238 977	107 744	14 186	29 277	29 991	20 814	34 198	180	2 583	4
		N		101 100	12 671	21 642	36 124		33 186	129	2 683	72
		D		92 280	11 669	35 004	27 278		25 975	268	2 110	61
583	Produits de polymérisation, etc.	O	489 686	191 843	72 368	66 969	59 748	54 184	31 708	1 495	9 692	1 691
		N		190 580	68 332	43 866	55 815		33 025	1 073	10 193	1 599
		D		161 294	61 658	92 255	43 335		25 733	1 613	7 288	1 258
584	Cellulose, dérivés chimiques de cellulose	O	41 811	18 499	2 128	6 483	483	1 756	12 127	8	200	117
		N		19 605	2 458	4 097	753		12 127	7	112	76
		D		17 709	2 315	8 099	434		8 315	7	100	106
585	Autres résines artificielles et mat. plast.	O	19 619	6 110	2 572	890	5 911	480	2 175	1 141	252	96
		N		6 807	3 759	566	4 849		2 081	921	319	84
		D		5 082	2 863	1 024	4 068		1 751	996	130	1
591	Désinfectants, insecticides, etc.	O	132 174	51 401	24 741	11 314	10 898	1 348	30 033	6	2 189	144
		N		39 530	28 208	8 138	18 802		27 639		2 505	66
		D		42 435	23 116	12 703	18 607		24 708	4	1 164	329
592	Amidons, gluten, colles, etc.	O	47 909	13 208	10 836	3 222	3 161	3 853	4 622	5 987	2 792	228
		N		13 374	11 205	3 897	4 197		4 132	8 418	4 603	178
		D		10 917	10 453	3 428	2 377		3 637	5 904	3 923	75
596	Produits chimiques divers, n.d.a.	O	307 264	120 752	41 319	41 248	24 111	18 625	51 700	865	7 121	1 525
		N		108 113	38 644	24 751	32 946		52 043	1 470	4 890	3 416
		D		97 469	38 419	38 917	16 953		65 479	1 263	7 647	1 553
611	Cuir et peaux, préparés	O	96 875	24 526	11 256	39 027	2 416	1 409	14 691	691	1 710	1 149
		N		23 675	13 232	31 345	2 867		14 734	604	1 935	1 554
		D		24 755	11 081	35 480	2 084		11 139	449	2 050	733
612	Articles manufacturés en cuir, n.d.a.	O	33 454	7 757	2 969	16 793	279	228	3 165	578	1 369	416
		N		9 198	3 143	13 229	307		3 466	745	863	749
		D		6 007	3 485	16 524	366		2 736	469	853	490
613	Pelletterie tannée ou apprêtée	O	26 269	4 123	1 990	4 222	62	920	12 223		263	2 466
		N		4 019	1 275	1 678	139		11 589		282	3 270
		D		3 802	2 234	2 611	132		10 228		251	1 811
621	Produits en caoutchouc	O	54 524	15 755	7 551	11 511	2 254	3 303	12 010	516	1 618	6
		N		14 628	10 293	11 468	1 764		11 957	493	1 678	8
		D		13 441	6 839	12 234	1 448		9 586	577	1 386	61
625	Pneumatiques, chambres à air, etc.	O	162 848	40 238	60 561	16 600	4 813	13 699	22 869	2 203	1 449	622
		N		36 434	63 062	17 896	4 007		20 856	1 852	695	943
		D		29 781	71 632	23 526	2 179		18 279	773	510	260

Quantity in 1000 kg

Quantités en 1000 kg

SITC CTCI Rev. 2	Products - Produits	1984	EUR 10	Deutsch- land	France	Italia	Nederland	Belg.-Lux	United Kingdom	Ireland	Danmark	Ελλάδα
628	Articles of rubber, n.e.s.	O	8 108	2 543	2 045	1 147	682	240	1 283	20	138	98
		N		2 447	1 111	849	309	985	71	21		
		D		2 308	961	924	486	948	17	84	21	
633	Cork manufactures	O	391	68	63	68	12	1	162		17	
		N		129	31	26	21	163		22		
		D		76	32	59	19	165		10		
634	Veneers, reconstituted wood, etc, n.e.s.	O	32 881	13 915	2 782	7 213	234	959	2 468	158	2 820	2 324
		N		12 100	3 078	2 072	201	4 728	5	2 539	1 369	
		D		10 760	2 145	2 821	267	1 040	217	1 513	1 470	
635	Wood manufactures, n.e.s.	O	25 690	9 175	4 033	2 522	618	376	1 802	18	7 133	13
		N		9 190	3 729	2 040	740	2 895	19	3 374	9	
		D		6 730	2 896	2 263	271	1 828	27	3 886	3	
641	Paper and paperboard	O	198 198	81 965	23 066	39 760	18 525	5 445	24 293	603	4 687	1 814
		N		77 448	24 024	32 142	17 784	23 519	479	3 704	2 433	
		D		69 148	25 766	53 181	11 018	17 996	768	3 492	1 808	
642	Articles of paper, pulp, paperboard	O	47 262	17 284	10 263	4 631	5 458	1 280	4 680	80	3 155	471
		N		17 825	8 884	3 749	4 034	4 460	18	3 302	1 808	
		D		13 716	9 395	5 201	4 178	3 608	15	2 483	1 488	
651	Textile yarn	O	43 586	14 870	5 363	10 732	3 332	2 665	5 229	358	280	779
		N		13 287	5 833	8 391	3 391	5 066	309	355	787	
		D		13 081	5 348	10 434	2 158	4 494	569	288	787	
652	Cotton fabrics, woven, excl. spec. fabrics	O	10 035	3 871	2 074	1 172	838	737	829	72	176	366
		N		3 772	2 068	1 080	1 281	813	158	213	286	
		D		3 858	1 827	1 428	751	738	152	204	49	
653	Synthetic fabrics, woven, excl. spec. fabr.	O	14 399	5 127	1 698	4 338	782	1 191	1 026	113	212	16
		N		4 414	1 529	4 040	673	1 568	97	245	27	
		D		4 066	1 251	4 751	632	958	54	169	17	
654	Other woven textile fabrics	O	5 555	1 127	895	1 874	185	384	1 008	32	35	15
		N		943	572	1 524	141	1 082	34	39	28	
		D		696	469	1 860	130	1 005	31	28	6	
655	Knitted or crocheted fabrics	O	4 413	1 830	552	1 008	252	112	522		105	32
		N		1 664	512	697	247	592	1	100	11	
		D		1 472	360	613	186	365		78	20	
656	Tulle, lace, embroidery, etc.	O	1 238	429	280	141	47	63	228	30	11	6
		N		386	220	185	52	217	39	12	32	
		D		357	292	164	33	126	28	8	4	
657	Special textile fabrics, etc.	O	16 479	5 193	2 224	2 818	1 742	1 431	2 389	214	383	85
		N		5 477	2 011	2 202	1 937	2 652	175	348	72	
		D		5 499	1 936	2 939	1 075	2 057	28	313	49	
658	Made-up textile articles, n.e.s.	O	7 144	1 400	714	1 349	1 424	1 215	632	20	250	140
		N		1 151	717	1 410	538	856	13	245	219	
		D		1 076	743	1 701	283	642	42	228	284	
659	Floor coverings, etc.	O	21 089	2 854	789	430	3 327	9 948	1 877	144	1 759	163
		N		2 466	668	1 763	4 157	2 117	136	1 820	79	
		D		1 949	712	324	1 970	1 895	141	1 204	125	
661	Lime, cement, building materials	O	958 181	54 263	183 922	163 807	14 439	23 999	8 002	205	10 058	489 486
		N		46 239	185 486	138 669	8 681	8 791	500	13 545	745 033	
		D		44 231	288 568	158 868	6 509	5 998	445	3 070	361 826	
662	Clay and refractory construction materials	O	253 812	59 298	23 106	140 637	3 674	2 859	16 855	511	3 260	3 612
		N		57 893	21 496	181 011	3 595	17 024	244	3 591	3 503	
		D		46 842	19 521	161 451	4 259	19 472	474	2 069	616	
663	Mineral manufactures, n.e.s.	O	151 873	41 528	17 540	59 566	3 658	3 586	6 985	14	17 985	1 013
		N		40 203	20 972	65 559	2 792	9 452	33	11 560	3 405	
		D		28 057	16 381	146 994	5 008	7 521	26	8 857	1 631	
664	Glass	O	83 020	29 184	10 550	7 470	1 829	21 566	10 771	133	1 248	171
		N		24 989	10 682	7 107	2 042	11 854	117	1 197	35	
		D		21 127	9 653	8 149	1 512	16 971	152	692	51	
665	Glassware	O	59 347	9 962	26 190	12 380	2 908	1 558	4 520	158	549	1 124
		N		10 018	23 089	8 873	3 320	4 264	188	657	589	
		D		8 669	24 998	9 018	974	4 484	158	329	211	
666	Pottery	O	10 725	2 518	754	3 490	360	163	3 026	95	288	31
		N		2 475	652	3 416	321	3 063	72	310	28	
		D		1 667	464	4 333	175	2 206	49	197	24	
667	Pearls, precious and semi-precious stones	O	22	19	3							
		N		66	3							
		D		18	21							
671	Pig etc. iron, ferro-alloys	O	59 716	16 360	36 395	3 776	44	699	1 948	1	99	1 494
		N		17 200	29 746	2 478	14	4 484	1	3 725		
		D		13 929	12 967	1 538	34	2 708		54		
672	Ingots, primary forms, of iron or steel	O	522 001	194 825	142 460	19 806	99 562	26 611	31 545		9	7 183
		N		203 256	118 689	11 993	129 967	48 820	8	17 633		
		D		175 703	98 309	144 481	109 256	28 859	2	2 333		
673	Iron and steel bars, rods, angles, etc.	O	550 823	127 837	126 329	71 646	17 122	115 870	80 142	44	2 653	9 180
		N		149 318	156 983	65 074	10 371	119 487	1 212	3 188	5 647	
		D		131 202	153 635	129 104	9 149	75 568	1 088	4 865	8 434	
674	Iron and steel universals, plates, sheets	O	855 237	292 586	147 392	67 486	72 561	188 005	72 417		12 441	4 329
		N		359 025	163 347	24 214	45 667	78 786		13 360	12 335	
		D		348 150	184 063	187 058	30 378	81 541	7	11 209	31 974	
675	Hoop and strip, of iron or steel	O	111 958	67 247	14 583	8 347	3 629	9 534	6 735		1 572	311
		N		64 454	14 155	7 024	4 092	8 553		1 632	638	
		D		63 675	13 300	13 678	2 784	6 900		1 002	3 347	
676	Rails and railway track material	O	27 130	2 820	8 583	4 230	51	4 271	7 170		5	
		N		7 981	5 480	24	121	10 309		7		
		D		3 548	17 659	5 129	4	7 647		1		

**export  
EXTRA (EUR 10)**
**COMMERCE DE LA CE  
par groupes de la CTCl**

Value in 1000 ECU

Valeurs en 1000 ECU

SITC CTCl Rev. 2	Products - Produits	1984	EUR 10	Deutsch- land	France	Italia	Nederland	Belg.-Lux	United Kingdom	Ireland	Danmark	Ελλάδα
628	Ouvrages en caoutchouc, n.d.a.	O	57 037	24 311	9 193	7 578	2 496	1 438	9 537	265	2 216	3
		N		22 850	8 670	6 487	2 208		7 738	260	704	245
		D		22 324	7 160	7 561	2 185		7 191	211	637	51
633	Ouvrages en liège	O	2 088	622	546	397	51	6	409		57	
		N		701	145	114	65		576		74	
		D		500	250	322	57		503		26	
634	Placages, bois artificiels, etc., n.d.a.	O	32 340	13 759	3 736	8 221	487	1 535	2 322	46	2 988	1 256
		N		12 679	3 043	5 069	537		2 552		2 460	1 021
		D		11 063	2 734	5 901	349		2 162	88	1 581	580
635	Articles manufacturés en bois, n.d.a.	O	54 340	18 003	9 574	9 029	1 630	686	4 748	61	10 565	44
		N		16 429	9 041	8 145	2 109		7 169	69	6 920	52
		D		13 067	8 400	8 903	743		3 393	143	6 753	19
641	Papiers et cartons	O	252 779	96 243	33 403	46 191	19 895	8 146	43 328	409	4 367	1 797
		N		89 264	32 546	37 804	20 329		42 655	329	3 505	2 361
		D		61 594	34 073	60 728	13 333		33 531	390	3 110	1 871
642	Articles en papier ou carton	O	109 491	41 406	24 739	8 525	8 236	3 460	17 121	146	5 377	479
		N		40 929	21 888	7 747	7 348		16 306	93	5 854	1 530
		D		34 356	21 868	9 889	6 547		13 304	46	4 040	1 352
661	Fils de matières textiles	O	259 241	82 066	42 339	64 484	15 330	12 706	34 643	1 374	2 228	4 071
		N		73 423	40 529	43 687	18 829		33 395	1 274	2 774	4 116
		D		73 670	35 280	60 302	9 690		28 241	2 002	2 099	3 788
662	Tissus de coton, sauf tissus spéciaux	O	124 038	47 298	24 045	18 496	10 800	6 671	12 144	385	2 068	2 141
		N		50 817	23 872	17 539	18 975		11 433	782	2 259	1 845
		D		53 492	19 532	21 306	11 170		10 183	784	2 095	1 627
663	Tissus synthét. ou artif., sauf spéciaux	O	161 711	60 727	21 006	52 373	5 832	10 115	8 442	779	2 324	113
		N		57 244	20 162	51 752	7 285		11 270	813	2 572	286
		D		52 895	18 664	58 320	5 584		7 978	545	1 764	95
664	Autres tissus, sauf tissus spéciaux	O	115 625	15 988	11 284	55 844	2 322	3 962	24 689	961	480	95
		N		13 685	10 147	46 117	1 827		24 772	1 055	550	199
		D		11 544	9 405	52 364	1 848		20 294	738	363	58
665	Étoffes de bonneterie	O	49 535	21 200	6 053	11 394	3 064	1 152	4 978	1	1 299	396
		N		19 566	5 097	7 988	2 990		5 389	38	1 230	116
		D		18 305	3 998	8 637	2 302		3 582	4	974	221
666	Tulles, dentelles, broderies, etc.	O	23 861	6 499	9 121	2 350	490	635	4 063	367	351	105
		N		6 590	8 528	2 389	655		3 325	371	399	398
		D		5 788	8 905	2 394	503		2 613	474	273	149
667	Tissus spéciaux, articles assimilés	O	115 171	42 807	14 032	18 429	9 499	10 163	17 488	487	2 047	219
		N		46 843	13 174	16 261	9 509		18 422	570	1 538	363
		D		44 891	11 602	20 028	5 440		16 031	238	1 714	226
668	Articles en matières textiles, n.d.a.	O	54 371	16 485	8 885	10 812	2 796	3 720	7 477	215	2 962	1 019
		N		13 931	9 090	9 854	1 894		8 136	204	3 090	1 590
		D		13 531	8 517	10 044	1 342		8 789	489	2 403	2 008
669	Couvre-parquets, tapis, etc.	O	87 642	15 075	3 362	2 004	10 213	34 586	12 737	1 147	7 062	1 436
		N		15 046	2 911	2 121	13 289		14 689	1 066	6 542	725
		D		12 040	2 806	1 751	6 177		11 543	998	5 034	987
661	Chaux, ciments, matr. construct. fabriqués	O	121 513	7 101	15 519	66 999	1 946	2 356	5 153	128	1 016	21 295
		N		11 108	13 343	62 340	1 539		5 429	226	1 224	29 253
		D		5 478	18 033	70 950	776		3 706	215	489	15 798
662	Matériaux de construct. en prod. céramiques	O	118 061	29 040	15 107	56 312	1 559	1 754	10 834	212	1 113	2 130
		N		29 524	13 786	78 104	1 551		9 973	117	1 367	1 638
		D		24 982	13 683	69 923	1 752		10 987	186	734	296
663	Articles minéraux manufacturés, n.d.a.	O	103 923	39 804	16 361	20 241	3 272	3 628	15 796	828	4 023	171
		N		40 493	16 089	20 616	2 831		18 382	1 089	4 186	437
		D		36 354	17 319	31 631	2 324		15 607	615	3 149	184
664	Verre	O	88 265	35 256	13 583	9 501	3 739	13 097	9 948	948	1 938	245
		N		33 140	14 773	8 487	4 375		11 218	667	1 900	61
		D		27 951	13 948	10 799	2 689		12 841	636	1 187	85
666	Ouvrages en verre	O	115 455	24 542	49 169	19 103	2 188	2 315	8 996	6 421	1 926	795
		N		23 236	44 051	15 230	2 615		10 088	6 634	1 661	387
		D		20 959	43 585	15 000	991		8 781	6 338	1 137	83
666	Poterie	O	61 845	18 022	6 067	8 817	1 269	1 077	21 452	882	5 067	152
		N		18 818	5 027	9 454	1 111		21 566	639	5 291	205
		D		11 908	3 900	11 530	726		15 816	504	4 134	135
667	Pierres gemmes et perles fines	O	402 289	10 350	8 309	41	16 044	235 579	131 911		35	
		N		11 155	10 083	69	11 103		96 258	1	47	
		D		7 422	12 999	31	8 211		93 631		10	
671	Fontes, grenailles, poudres, ferro-alliages	O	40 178	12 357	20 454	3 149	74	492	1 546	11	26	2 067
		N		10 565	18 751	2 764	107		2 557	18		5 309
		D		10 067	11 197	2 930	236		2 316	6		68
672	Lingots et formes prim. en fer ou acier	O	189 612	66 889	69 577	8 072	36 047	10 584	10 259	19	4	2 181
		N		75 235	50 171	3 518	38 875		14 262	8	7	5 114
		D		62 904	42 137	48 085	29 422		7 706		1	747
673	Barres et profilés, en fer ou en acier	O	243 471	63 697	57 163	34 179	6 641	42 079	35 625	24	1 568	2 596
		N		68 064	73 860	26 856	4 491		54 019	367	1 863	1 578
		D		65 369	71 302	55 422	3 835		35 979	344	2 343	2 357
674	Largees plats et tôles, en fer ou en acier	O	464 201	156 634	90 467	43 040	42 290	86 527	37 585		5 597	2 041
		N		196 014	109 013	15 937	24 939		44 648	4	6 090	7 002
		D		192 745	104 981	66 586	17 604		35 778	14	4 811	16 013
675	Feuilles en fer ou en acier	O	84 109	49 401	13 970	5 239	1 372	4 830	8 040		869	288
		N		51 229	13 781	4 110	1 615		7 467		1 041	301
		D		49 609	14 809	8 967	1 098		7 944		647	2 271
676	Rails et autres éléments de voies ferrées	O	19 900	2 620	7 854	3 062	114	2 879	3 347		4	
		N		5 172	6 632	43	138		5 291			3
		D		2 518	16 321	3 368	3		5 511			



Quantity in 1000 kg

Quantités en 1000 kg

SITC CTCI Rev. 2	Products - Produits	1984	EUR 10	Deutsch- land	France	Italia	Nederland	Belg.-Lux	United Kingdom	Ireland	Danmark	Ελλάδα
677	Iron and steel wire, excluding wire rod	O N D	58 897	11 600 12 076 10 812	11 928 11 421 12 720	6 252 7 376 6 230	3 239 2 034 1 806	16 447	9 021 10 135 7 360	2 3 25	392 230 359	18 0
678	Tubes, pipes, fittings, of iron and steel	O N D	544 544	228 838 228 890 271 789	97 952 85 359 86 241	125 924 63 883 334 851	13 648 17 815 10 470	41 038	31 455 53 581 34 273	4 2 18	4 644 4 863 3 041	1 245 5 004 4 705
679	Iron and steel castings, rough forgings	O N D	18 976	6 487 5 790 6 541	1 347 1 606 1 208	6 352 1 529 2 283	62 113 125	281	3 089 3 176 2 733		1 376 1 415 1 062	2 6
681	Silver and platinum group metals	O N D	219	85 88 53	2 9 28	5 100 4	1 2 3	2	119 48 30		5 3 5	18
682	Copper excluding cement copper	O N D	63 439	23 419 27 264 24 731	12 738 12 578 11 517	6 478 2 795 4 866	2 933 3 268 1 576	10 062	6 840 7 230 7 671	44 113 24	457 192 479	468 438 179
683	Nickel	O N D	2 101	588 809 781	485 638 128	191 49 50	37 15 14	43	744 921 549	12 15 2		1
684	Aluminium	O N D	68 057	25 586 24 108 22 030	13 110 14 818 14 558	5 797 4 398 7 254	2 813 3 891 1 479	9 505	6 813 6 683 6 757	20 1	1 778 1 383 1 087	2 855 3 182 3 089
685	Lead	O N D	12 925	4 478 2 694 4 894	1 318 1 399 955	738 807 737	539 399 247	2 271	2 884 1 970 1 057	1 98 18	698 1 019 877	1 000
688	Zinc	O N D	23 515	3 844 6 321 2 403	2 957 1 831 516	1 095 259 6 179	7 134 5 175 7 698	7 748	732 783 308		7 5 4	1 1
587	Tin	O N D	1 818	261 177 246	111 12 14	6 7 13	12 37 17	17	1 273 746 1 991		138 107 107	
688	Uranium, thorium and alloys	O N D							1			
689	Miscellaneous non-ferrous base metals	O N D	1 691	134 82 69	529 598 353	254 146 221	239 193 142	83	443 535 315	9		6
691	Metal structures and parts	O N D	112 178	16 789 18 157 14 965	24 357 17 653 22 284	37 005 21 170 39 756	5 571 5 349 5 207	3 931	19 677 19 657 17 287	38 32 19	3 446 3 994 2 897	1 364 272 1 434
692	Metal containers, for storage, transport	O N D	21 607	4 952 5 565 5 897	4 429 4 729 6 125	4 134 3 051 4 020	2 158 2 499 1 420	522	3 845 3 801 3 722	17	915 803 752	635 1 519 1 584
693	Wire products and fencing grills	O N D	40 234	7 588 7 569 6 199	5 343 6 031 6 839	14 690 4 878 11 938	2 410 3 087 2 168	4 228	4 532 5 813 4 306	11 17 62	298 485 339	1 134 332 428
694	Nails, bolts, nuts, screws, etc.	O N D	19 573	7 075 6 762 6 860	2 471 2 326 2 249	5 005 4 366 6 876	1 571 1 571 925	797	1 818 1 983 1 639	23 48 3	803 611 598	10 13 2
695	Tools for use in the hand or in machines	O N D	14 573	5 493 4 848 4 812	1 639 1 825 1 959	4 033 1 633 1 992	329 453 275	219	2 477 2 731 1 952	131 220 191	249 208 200	3 7 2
696	Cutlery	O N D	1 545	572 506 553	268 229 214	293 325 213	42 44 12	1	317 384 325	9 6 3	11 11 5	32 18 176
697	Household equipment of base metal, n.e.s.	O N D	18 583	4 957 3 912 3 551	3 238 2 656 2 831	7 608 6 719 8 743	348 348 161	473	1 296 1 452 1 264	21 14 6	477 410 337	163 213 79
699	Manufactures of base metal, n.e.s.	O N D	71 701	18 891 19 281 17 778	10 503 10 681 11 145	16 908 13 309 15 815	3 971 3 244 2 829	7 528	11 017 10 876 10 341	162 350 250	2 531 2 124 1 524	192 784 600
711	Steam boilers and auxiliary plant	O N D	8 360	2 759 2 270 1 119	1 078 274 1 443	867 149 815	147 411 544	264	2 711 1 954 3 824	2 2	512 275 585	
712	Steam engines, turbines	O N D	1 545	955 1 050 803	208 235 223	197 71 99	21 50 84	2	158 339 344	2	2	2
713	Internal combustion piston engines	O N D	44 634	25 388 24 137 21 321	4 331 5 422 5 565	3 531 3 098 5 334	1 524 1 066 856	288	8 630 11 039 8 859	6 5 9	920 795 690	16 20 20
714	Reaction engines, gas turbines	O N D	2 682	148 252 235	226 181 161	602 260 424	481 79 42	40	971 732 690	71 10 3	123 57 17	2
716	Rotating electric plant, parts	O N D	19 847	5 959 4 968 4 543	3 463 3 396 3 284	1 759 1 778 3 137	436 396 288	205	4 824 4 433 3 176	7 11 5	3 392 5 300 1 048	8 13 0
718	Other power generating machinery	O N D	2 771	1 369 1 178 960	188 491 2 017	99 104 736	133 148 56	9	214 323 191	1 1 17	758 275 16	
721	Agricultural machinery, excluding tractors	O N D	24 171	7 729 6 480 8 914	3 280 3 692 3 194	5 247 3 225 4 682	2 818 2 882 1 361	898	2 927 2 922 2 345	16 1 6	1 487 1 941 3 340	9 7 10
722	Tractors, excluding for semi-trailer	O N D	39 414	14 418 10 551 11 896	4 652 2 893 3 033	7 874 5 063 7 187	666 902 1 501	491	11 414 15 706 12 865	6	98 233 255	1

**export  
EXTRA (EUR 10)**
**COMMERCE DE LA CE  
par groupes de la CTCl**

Value in 1000 ECU

Valeurs en 1000 ECU

SITC CTCI Rev. 2	Products - Produits	1984	EUR 10	Deutsch- land	France	Italia	Nederland	Belg.-Lux	United Kingdom	Ireland	Danmark	Ελλάδα
677	Fils de fer ou d'acier	O	48 945	13 232	10 996	4 510	1 717	9 368	8 732	22	358	10
		N		13 115	10 479	5 272	1 341	9 527	15	223		1
		D		12 748	11 285	5 893	1 368	6 696	21	289		1
678	Tuyaux, accessoires, en fonte, fer, acier	O	438 081	164 022	82 501	102 383	14 741	35 459	33 826	14	4 448	687
		N		170 515	74 322	62 024	16 404	51 929	14	4 483		2 358
		D		188 065	69 874	221 266	11 079	30 695	42	3 091		1 964
679	Ouvrages bruts, en fonte, fer, acier	O	22 630	9 040	2 591	4 317	97	173	4 934		1 475	3
		N		8 078	2 900	1 385	167	4 787		1 542		
		D		8 750	2 243	2 013	131	4 202		1 288		9
681	Argent, platine, métaux de la mine platine	O	110 531	33 536	755	2 189	480	3 930	69 216		445	
		N		27 362	4 088	1 851	296	31 082	1	540		
		D		13 960	9 242	1 882	1 112	51 548		612		1 251
682	Cuivre	O	186 296	72 542	30 618	28 636	8 686	20 357	22 755	546	1 023	1 233
		N		81 507	35 194	8 332	9 969	23 622		863		1 000
		D		74 406	28 345	13 533	5 156	22 265		292		390
683	Nickel	O	21 551	7 978	4 087	315	441	308	8 147		273	2
		N		9 032	4 716	342	165	9 493		239		
		D		10 039	1 512	389	248	5 759		50		2
684	Aluminium	O	194 617	73 495	39 171	18 294	6 895	23 976	18 772	251	5 891	7 872
		N		89 090	44 392	14 807	9 258	19 764		14		4 655
		D		64 882	44 588	21 241	3 851	17 752				3 599
685	Plomb	O	11 282	4 388	872	480	621	1 905	2 511	4	521	
		N		3 074	826	514	506	2 474		103		610
		D		4 746	677	615	223	1 307		18		692
686	Zinc	O	30 942	5 028	4 144	1 583	8 832	10 084	1 253		18	
		N		8 049	2 420	350	6 368	1 280		14		10
		D		3 084	824	6 454	8 532	573		4		16
687	Étain	O	24 871	2 493	216	63	177	252	19 656		1 814	
		N		1 928	169	39	591	11 150				1 347
		D		2 607	266	135	277	31 760				1 225
688	Uranium, thorium et allages	O	13						13			
		N							43			
		D										
689	Autres métaux communs non ferreux	O	11 164	1 827	2 683	993	1 426	533	3 677	25	1	
		N		631	2 785	854	1 048	5 063				19
		D		1 022	2 075	1 058	1 349	2 571		17		
691	Constructions métalliques et parties	O	264 316	44 378	61 989	73 184	13 818	17 077	44 516	348	6 973	2 343
		N		46 568	46 947	41 276	11 800	42 473		357		8 736
		D		40 624	49 718	78 563	12 213	34 530		229		7 257
692	Réservoirs, fûts etc., en métal	O	65 625	16 897	12 332	13 847	8 192	1 289	11 650	89	2 941	1 288
		N		15 045	11 688	7 206	7 839	10 584		22		3 255
		D		12 922	14 923	10 834	4 547	13 996		268		2 516
693	Ouvrages en fils métalliques, grillages	O	56 633	13 445	9 140	16 727	2 922	5 481	7 358	110	482	968
		N		13 052	9 169	5 089	3 826	8 616		75		581
		D		13 382	10 813	15 982	2 418	7 221		303		438
694	Clouterie et boulonnerie	O	53 930	23 004	9 477	10 229	2 733	1 401	6 224	251	1 590	21
		N		22 649	8 512	9 760	2 820	7 943		140		1 319
		D		22 230	9 178	14 263	1 760	6 023		67		1 173
695	Outils à main et pour machines	O	167 708	81 358	21 197	14 397	8 986	6 647	32 206	2 411	2 436	92
		N		75 930	26 996	14 905	10 574	29 918		3 644		2 669
		D		76 865	27 092	19 548	7 515	29 605		2 915		2 175
696	Coutellerie	O	33 119	16 281	4 467	3 794	1 519	95	5 495	157	338	973
		N		13 790	3 605	3 126	1 160	7 420		93		316
		D		14 011	3 692	3 307	531	5 768		36		168
697	Articles métalliques pour usage domestiq.	O	90 266	24 470	16 490	34 101	2 023	1 986	8 288	107	2 427	374
		N		21 429	14 487	30 000	2 130	8 085		65		2 212
		D		19 435	14 609	39 897	1 183	7 104		14		1 734
699	Articles manufact. en mét. communs, n.d.s.	O	285 467	102 047	45 488	58 502	13 671	12 973	43 315	1 561	8 868	1 042
		N		95 920	48 300	48 370	12 097	48 807		2 206		9 057
		D		91 207	48 862	60 758	10 383	38 928		1 551		6 974
711	Chaudières et leurs appareils auxiliaires	O	58 922	19 023	7 778	13 401	2 068	435	13 012	137	3 065	3
		N		11 482	2 456	1 615	1 723	9 084		11		1 302
		D		8 979	10 028	3 035	3 066	17 287				2 774
712	Machine à vapeur, locomob., turb. à vapeur	O	44 232	25 700	5 810	8 208	380	31	3 786	183	134	
		N		17 506	6 418	1 182	752	4 728				1
		D		14 890	5 674	1 680	873	5 547				19
713	Moteurs à pistons	O	408 064	221 703	40 738	33 015	16 907	3 282	82 726	383	9 209	123
		N		207 834	58 947	29 068	10 556	95 434		396		8 486
		D		200 167	62 266	49 906	7 571	71 979		612		9 642
714	Propulseurs à réaction, turbines à gaz	O	315 700	34 026	68 600	26 212	27 067	4 336	151 167	1 779	2 513	
		N		54 046	71 585	17 236	15 142	182 590		1 834		1 636
		D		62 432	95 929	28 368	12 687	121 907		198		259
716	Machine et appareils électr. rotatifs	O	189 169	70 141	36 511	15 431	4 363	2 336	36 960	268	23 096	86
		N		56 411	31 439	14 595	5 062	36 325		300		30 757
		D		62 462	34 853	25 660	4 260	27 084		163		9 312
718	Autres moteurs et machines motrices	O	30 100	14 481	4 801	1 238	2 178	202	2 613	379	4 108	
		N		13 965	5 083	2 089	878	6 210		161		1 559
		D		11 471	16 940	8 282	808	2 505		156		212
721	Machines agricoles, sauf tracteurs	O	121 662	37 846	15 084	24 809	13 434	5 273	17 319	136	7 735	27
		N		31 381	17 879	15 964	12 727	17 293		13		10 564
		D		46 637	14 468	21 802	7 406	11 657		49		14 810
722	Tracteurs, sauf pour semi-remorque	O	186 632	72 763	23 026	36 831	1 322	2 268	49 254		172	7
		N		81 478	13 988	22 530	1 717	63 869		63		532
		D		67 689	14 141	33 605	2 043	50 353				634

Quantity in 1000 kg

Quantités en 1000 kg

SITC CTCI Rev. 2	Products - Produits	1984	EUR 10	Deutsch- land	France	Italia	Nederland	Belg.-Lux	United Kingdom	Ireland	Danmark	Ελλάδα
723	Civil engineering equipment	O N D	82 931	23 153 17 973 22 118	10 907 11 321 10 581	7 051 7 534 6 735	3 746 5 258 1 959	4 966	11 980 12 483 8 425	195 631 12	931 991 1 068	2 1 12
724	Textile and leather machinery, n.e.s.	O N D	25 300	12 674 11 537 13 127	1 833 2 073 2 186	6 340 8 737 8 084	702 814 472	1 533	1 729 2 236 2 326	145 44 67	342 295 234	2 11 59
725	Paper and pulp mill machinery	O N O	4 900	2 828 3 822 4 484	477 493 566	566 609 1 397	96 195 37	73	730 1 448 1 033	77 21 60	53 41 33	
726	Printing and bookbinding machinery	O N D	10 168	5 675 5 429 5 688	607 542 577	683 672 577	361 249 244	176	2 379 1 964 1 833		87 102 145	
727	Food processing machinery, non-domestic	O N D	6 154	1 364 1 307 1 496	850 486 555	1 673 1 307 1 396	434 541 708	276	1 086 1 452 1 720	12 15 8	645 380 489	12 5 10
728	Other specialized machinery	O N D	52 513	18 674 21 127 21 961	4 901 4 480 6 549	15 783 14 804 17 115	1 681 1 581 1 288	1 011	8 077 7 453 5 506	45 36 79	2 081 1 829 2 673	60 50 12
736	Machine-tools for working metal	O N O	22 084	9 562 11 818 12 823	1 916 3 260 2 341	4 181 3 444 6 996	702 454 291	686	4 552 3 966 3 820	14 26 41	465 378 460	6 6 2
737	Metalworking machinery, n.e.s.	O N D	10 390	3 020 3 723 3 538	893 630 652	2 719 2 267 2 750	173 325 69	934	2 523 7 117 2 386	22 14 13	115 115 249	1
741	Heating and cooling equipment	O N D	35 128	9 768 9 251 9 136	7 786 5 919 6 814	9 826 8 291 12 095	1 121 886 882	1 220	3 313 3 303 2 817	192 172 184	1 837 2 718 2 395	65 37 41
742	Pumps for liquids etc.	O N D	14 038	3 939 4 527 4 360	2 300 2 070 3 536	3 894 3 387 3 767	440 428 371	169	2 049 2 160 2 443	66 81 39	718 793 676	385 351 66
743	Pumps, n.e.s.; fans; centrifuges, etc.	O N D	30 219	7 733 7 127 8 217	4 933 4 872 4 387	8 098 7 976 9 572	880 711 329	621	6 507 4 929 4 581	48 43 89	1 392 1 045 1 287	7 3 3
744	Mechanical handling equipment	O N D	45 704	15 026 13 322 17 912	11 084 8 866 11 004	6 399 5 862 8 454	2 137 2 033 1 299	704	8 730 9 805 7 115	70 146 164	1 530 1 477 1 618	24 45 1
745	Non-electrical machinery, tools, etc.	O N D	15 356	7 334 7 555 6 903	1 740 1 794 1 737	2 967 2 899 3 551	568 598 263	80	1 631 1 713 1 552	222 173 105	734 1 621 2 093	80 20 9
749	Non-electrical machinery, parts, etc., n.e.s.	O N D	47 584	19 880 20 024 18 224	6 126 5 569 6 146	10 683 7 971 11 716	1 404 1 666 1 627	1 099	7 221 8 054 6 625	40 51 36	1 094 1 060 1 217	37 18 32
751	Office machines	O N D	4 707	1 235 1 277 1 233	226 126 130	239 357 485	2 195 1 253 881	20	653 841 757	11 6 2	128 87 95	0
752	ADP machines and units thereof	O N D	3 759	963 1 132 1 019	555 548 589	701 840 1 363	284 328 389	85	955 1 085 1 093	185 187 192	31 32 31	
759	Office and ADP machine parts and access.	O N D	3 548	635 527 511	228 176 218	359 249 409	657 710 406	37	1 423 1 624 1 133	157 157 143	52 57 55	0
761	Television receivers	O N D	3 607	2 246 2 201 1 796	155 178 131	374 280 193		313	375 470 419		144 140 105	0
762	Radio broadcast receivers	O N D	627	256 336 282	123 78 71	27 27 60		82	70 63 78	4 11	55 55 52	
763	Sound recorders, phonographs	O N D	810	468 386 1 071	70 92 62	10 14 14	17 19 35	55	136 144 169	2 1	52 67 63	3
764	Telecomm. equipment, parts, acc., n.e.s.	O N D	8 709	2 861 2 996 2 613	1 100 1 171 1 105	820 550 810	1 097 860 1 231	757	1 295 1 664 1 327	88 67 99	709 705 512	2 5 4
771	Electric power machinery, n.e.s.	O N D	12 550	4 107 4 790 5 763	2 314 1 746 2 495	1 917 2 147 2 110	861 561 522	991	1 594 1 560 1 037	117 60 252	617 484 407	32 3 12
772	Switchgear etc and parts n.e.s.	O N D	18 782	6 725 6 125 5 802	4 454 3 674 3 797	2 589 1 886 2 082	345 515 338	206	4 072 4 044 4 025	75 100 86	276 257 357	40 56 26
773	Electrical distributing machinery	O N D	29 910	9 867 8 265 10 061	7 581 6 724 10 834	3 345 3 456 7 952	8 34 11	849	7 364 6 835 6 167	367 569 458	167 269 163	342 867 480
774	Electro-medical and radiological app.	O N D	1 613	589 565 611	641 117 189	63 71 71	17 26 37	4	129 156 165	2 3	170 163 118	0
775	Domestic equipment, n.e.s.	O N D	34 547	12 659 10 605 8 231	4 432 4 057 3 910	12 478 13 321 13 308	724 757 426	255	1 366 1 459 1 371	252 140 69	2 364 2 014 1 797	17 50 17
778	Transistors, valves, tubes, etc.	O N D	3 344	1 643 1 932 1 443	749 573 502	345 696 821		49	529 581 687	24 20 24	4 3 2	1 1 0
778	Other electrical machinery n.e.s.	O N D	57 697	15 088 16 402 16 218	8 391 8 029 7 174	24 699 15 467 21 276	1 380 1 759 1 269	1 336	5 157 4 692 3 765	9 5 12	1 731 1 567 1 305	8 16 67

**export  
EXTRA (EUR 10)**
**COMMERCE DE LA CE  
par groupes de la CTCI**

Value in 1000 ECU

Valeurs en 1000 ECU

SITC CTCI Rev. 2	Products - Produits	1984	EUR 10	Deutsch- land	France	Italia	Nederland	Belg.-Lux	United Kingdom	Ireland	Danmark	Ελλάδα
723	Matériel de génie civil et construction	O	314 272	109 133	54 340	31 282	17 654	23 845	74 703	294	3 003	18
		N		88 562	52 448	31 878	20 547		71 559	1 245	3 628	12
		D		119 416	57 757	33 406	8 973		54 480	53	6 441	22
724	Machines pour indust. textile, cuir, peaux	O	334 445	185 690	23 364	73 313	10 866	12 341	24 662	593	3 580	36
		N		180 490	25 648	71 197	8 440		27 824	954	3 463	47
		D		206 584	26 484	83 670	6 766		25 100	794	2 556	46
725	Machines pour la fabrication de papier	O	71 427	43 202	8 814	8 818	827	873	7 648	935	510	
		N		46 392	8 924	8 829	2 803		12 910	250	562	2
		D		56 498	8 956	18 375	569		8 906	699	822	
726	Machines p. imprimerie, brochage, reliure	O	177 021	104 479	9 844	9 605	4 438	2 208	44 305	60	2 082	
		N		96 032	7 942	11 253	3 974		35 028	579	2 503	
		D		103 337	7 678	9 618	2 149		24 604	3	2 021	
727	Mach. indust. aliment. et appareils ménagers	O	83 972	24 609	6 802	24 189	9 058	2 204	9 924	227	6 766	193
		N		21 393	6 434	17 717	11 576		13 850	236	7 171	55
		D		25 346	8 339	21 669	14 313		11 542	141	7 005	50
728	Aut. mach. appar. spécialisés p. industries	O	675 824	239 298	49 431	139 350	23 025	8 711	95 922	233	19 645	209
		N		265 901	44 178	126 250	23 103		93 393	375	14 855	199
		D		274 663	81 932	159 280	23 564		67 060	728	24 716	125
736	Machines-outils pour travail métaux	O	270 179	150 933	27 780	44 766	4 364	5 358	33 218	257	3 402	101
		N		173 163	39 258	38 363	5 786		36 020	383	2 949	66
		D		218 063	41 022	99 886	2 376		27 786	267	3 711	41
737	Autres machines pour travail métaux	O	77 271	27 287	7 459	20 522	2 455	2 915	14 791	722	1 118	4
		N		32 739	5 122	12 673	4 060		42 533	500	1 237	
		D		40 521	8 630	18 803	1 413		9 522	463	2 072	
741	Machines appar. p. chauffage, réfrigération	O	327 295	111 398	70 471	68 245	10 800	8 751	34 945	3 247	19 121	329
		N		111 856	56 349	58 800	11 467		34 985	3 386	23 810	181
		D		103 731	63 272	83 281	7 802		33 376	2 816	27 755	170
742	Pompes pour liquides	O	183 934	71 792	28 850	32 678	7 358	2 245	31 641	713	6 774	1 885
		N		77 675	23 239	27 108	7 851		34 285	702	7 806	2 225
		D		74 599	36 078	33 670	5 729		25 947	443	7 511	232
743	Aut. pompes, ventilat., centrifugeuses, etc.	O	296 278	96 002	50 071	58 347	14 206	9 234	55 519	1 148	11 704	47
		N		91 584	48 142	47 833	11 356		57 780	873	9 904	36
		D		105 300	52 546	82 096	5 807		51 681	762	10 467	79
744	Équipement mécanique de manutention	O	285 464	93 447	80 893	31 914	13 534	4 180	52 519	548	8 454	175
		N		89 628	53 523	24 567	11 620		53 109	899	7 643	199
		D		124 694	60 645	43 908	9 716		42 285	1 156	9 020	20
746	Aut. machines, appareils et outils non élect.	O	268 202	138 050	21 747	64 937	8 628	1 720	25 034	978	8 596	312
		N		141 371	19 748	58 021	10 786		25 292	1 142	14 533	143
		D		141 331	24 530	73 643	5 789		23 339	503	17 445	75
748	Parties et accessoires de machines, n.d.a.	O	470 338	202 693	77 042	82 189	11 419	11 022	71 264	1 477	13 044	188
		N		196 369	69 087	69 145	16 030		76 872	1 196	13 169	152
		D		169 275	72 414	94 630	14 639		65 849	1 165	13 014	71
751	Machines et appareils de bureau	O	110 974	31 290	7 557	7 596	44 212	411	18 309	936	2 663	1
		N		33 903	4 623	13 103	34 673		20 368	254	1 814	6
		D		34 928	4 342	14 413	19 641		18 573	286	2 137	4
752	Mach. automat. p. traitement informatique	O	379 882	92 627	84 272	41 940	27 480	11 045	85 643	32 486	4 389	
		N		99 323	66 417	62 269	30 670		67 397	25 023	5 160	1
		D		106 209	71 347	103 743	33 229		89 238	34 714	3 936	5
759	Parties et accessoires pour mach. 751+752	O	316 923	68 682	54 439	17 113	40 802	4 902	108 512	19 674	2 595	4
		N		63 896	43 674	22 733	41 304		101 066	22 184	3 036	15
		D		67 430	81 130	26 334	34 370		89 252	26 324	2 631	19
761	Récepteurs de télévision	O	50 888	30 035	2 698	4 695		5 391	5 919		2 150	
		N		30 732	3 092	3 579			7 356		2 206	
		D		25 155	2 558	2 903			5 754		1 411	2
762	Récepteurs de radiodiffusion	O	17 765	9 580	3 436	529		1 389	791	108	1 922	
		N		7 876	2 177	662			774		1 929	
		D		8 519	1 856	973			791		1 065	
763	Phonographes, machines à dicter, etc.	O	31 336	17 176	2 433	190	542	1 487	6 651	151	2 707	
		N		15 842	4 652	239	746		5 980	22	3 527	
		D		18 876	2 893	481	1 422		6 343	1	3 237	3
764	Appareils de télécommunication, n.d.a.	O	502 006	156 938	104 158	78 829	49 456	15 746	75 941	7 019	13 799	120
		N		142 748	92 205	53 549	50 169		76 327	6 465	17 619	154
		O		151 062	111 900	133 716	42 815		58 275	6 801	18 359	35
771	Mach. p. production et transformation d'élect.	O	88 966	34 290	19 554	10 674	5 159	5 229	10 042	559	3 375	184
		N		41 545	15 801	14 140	4 715		9 485	418	3 282	10
		D		40 748	17 489	20 889	4 163		8 947	1 543	2 745	116
772	Appareils pour coupure, connexion, etc.	O	417 234	166 646	106 793	46 609	10 921	6 514	66 120	6 581	7 693	357
		N		152 120	92 993	29 388	11 990		69 376	5 677	7 842	527
		D		151 089	96 274	35 077	11 467		63 202	5 777	8 933	259
773	Équipement pour distribution d'électricité	O	113 012	36 947	32 263	14 965	130	2 818	23 067	1 077	1 040	687
		N		31 517	26 998	13 789	94		23 224	1 362	1 853	1 527
		D		42 623	48 201	52 624	81		19 023	1 186	1 026	1 379
774	Appar. électricité médicale et de radiologie	O	88 389	56 858	8 677	2 447	1 754	456	10 740	11	7 446	
		N		49 719	8 348	3 285	2 536		11 781	68	9 410	
		D		54 969	13 119	3 503	4 763		13 063	155	8 526	1
776	Machines et appareils à usage domestique	O	191 385	83 854	27 051	46 418	6 699	1 795	11 437	2 009	11 410	112
		N		70 311	26 978	49 631	7 419		12 082	1 437	10 492	336
		D		57 341	24 806	49 376	4 433		11 225	780	9 430	81
778	Lampes et tubes électroniques, etc.	O	222 023	77 805	43 950	31 963	146	1 296	59 302	7 338	406	17
		N		78 627	37 693	23 229	323		57 099	5 300	677	10
		D		70 086	42 608	22 727	348		46 891	8 331	567	5
779	Autres machines et appar. élect., n.d.a.	O	336 133	158 444	57 123	39 979	10 379	7 412	53 428	1 586	7 445	37
		N		146 229	53 739	36 121	14 219		56 390	1 093	8 056	118
		D		144 240	54 425	43 778	11 962		50 815	1 677	6 908	188

Quantity in 1000 kg

Quantités en 1000 kg

SITC CTCI Rev. 2	Products - Produits	1984	EUR 10	Deutsch- land	France	Italia	Nederland	Belg.-Lux	United Kingdom	Ireland	Danmark	Ελλάδα	
781	Passenger motor vehicles, excluding buses	O	210 363	129 119	40 842	8 307	5 319	13 314	12 902			558	2
		N		138 110	37 569	9 078	6 421		13 493		450	4	
		D		131 582	36 888	12 259	3 918		11 231	2	318	1	
782	Lorries, special motor vehicles, n.e.s.	O	63 792	29 294	16 424	5 783	2 221	3 703	5 900	5		408	54
		N		23 623	16 899	5 783	2 623		5 608		318		
		D		24 908	17 238	11 716	2 505		6 643		623	10	
783	Road motor vehicles, n.e.s.	O	13 956	9 041	1 159	1 970	685	355	658			69	19
		N		8 999	1 873	1 302	872		449		77	21	
		D		7 108	1 715	902	1 453		1 179		60		
784	Motor vehicle parts and accessories, n.e.s.	O	169 254	58 724	46 212	30 459	2 208	5 467	24 306	1		1 803	74
		N		63 133	49 916	21 558	2 680		26 719	1	1 767	58	
		D		53 679	42 967	30 787	1 526		18 810	1	1 663	2	
785	Motor and other cycles etc.	O	5 654	1 263	1 479	1 976	186	145	527	2		75	1
		N		1 227	1 678	1 563	101		658		108		
		D		1 417	1 892	2 295	52		431	1	103	3	
786	Vehicles n.e.s., not motorized trailers	O	28 085	11 892	4 414	6 981	1 013	654	1 477	152		709	793
		N		9 992	4 344	4 147	1 589		1 266	140	841	863	
		D		10 612	3 909	13 258	1 667		1 566	139	819	751	
791	Railway vehicles and associated equipment	O	20 779	9 959	5 538	1 903	19	1 577	1 776	7			
		N		7 264	5 659	1 638	172		2 460	2	1		
		D		8 421	5 368	2 446	20		1 077	7	27		
792	Aircraft and associated equipment	O	565	145	220	76	54	28		31		11	
		N		59	550	176	152		6	11			
		D		105	928	213	145		2	78		2	
793	Ships and boats	O	320 916	80 990	162 691	34 935	1 554	21	27 996			12 696	33
		N		97 162	70 628	160	1 355		1 379	250	13 769	97	
		D		43 066	72 836	1 511	1 221		13 355		43 144	0	
812	Sanitary, heating, lighting apparatus	O	21 875	3 979	5 214	7 898	1 120	507	2 394	4		665	94
		N		3 396	4 825	6 535	1 213		2 181	6	562	55	
		D		2 968	4 084	10 942	787		2 222	14	440	56	
821	Furniture and parts thereof	O	94 810	30 314	7 737	29 154	2 092	2 424	6 817	36		16 180	58
		N		29 654	9 619	47 047	2 224		7 960	51	18 113	77	
		D		23 001	6 376	35 962	1 800		5 194	6	16 247	103	
831	Travel goods, handbags and similar	O	2 296	550	313	1 021	68	60	151	4		126	3
		N		482	256	853	96		156	6	106	5	
		D		392	219	1 310	35		103	11	92	3	
842	Men's outerwear not knitted	O	3 616	715	409	1 497	76	263	512	20		119	5
		N		441	357	1 126	103		502	11	86	25	
		D		367	294	1 178	74		378	24	36	65	
843	Women's outerwear not knitted	O	4 280	1 118	783	1 101	70	68	621	54		380	85
		N		659	563	669	87		648	57	286	99	
		D		712	390	845	68		515	27	139	41	
844	Garments under, not knitted	O	470	134	80	126	6	9	101	2		12	
		N		85	68	94	10		104	1	11	4	
		D		65	61	106	8		85	1	6	0	
845	Outerwear, knitted, not elastic	O	4 038	647	308	1 600	62	31	715	62		498	115
		N		456	185	1 203	83		741	34	458	136	
		D		397	144	1 139	103		506	22	321	76	
846	Garments under, knitted or crocheted	O	2 118	846	350	420	59	18	235	6		147	37
		N		619	329	313	63		206	3	139	58	
		D		636	343	620	77		181	4	100	40	
847	Textile clothing accessories, n.e.s.	O	1 486	360	149	668	21	8	240	6		24	10
		N		310	137	502	24		227	4	17	10	
		D		238	126	626	12		151	2	10	4	
848	Headgear, non-textile clothing access.	O	2 097	439	252	714	66	223	285	4		53	61
		N		443	224	397	59		220	12	47	52	
		D		318	223	431	51		193	3	29	29	
851	Footwear	O	11 390	1 076	1 727	7 535	131	58	447	46		206	166
		N		986	1 662	7 316	109		456	38	206	213	
		D		963	1 690	10 298	37		381	27	163	172	
871	Optical instruments and apparatus	O	312	192	20	13	5	41	38			2	1
		N		114	57	14	3		38		1	1	
		D		154	27	12	3		35		1	0	
872	Medical instruments and appliances	O	3 462	1 163	429	396	81	346	606	128		313	
		N		1 078	338	331	87		657	159	199	1	
		D		947	353	388	69		586	159	335	2	
873	Meters and counters, n.e.s.	O	890	344	181	30	7	11	249			2	66
		N		312	134	39	10		212		3	41	
		D		315	126	33	4		169		1	7	
874	Measuring, checking, controlling instrum.	O	7 604	2 749	859	1 023	405	217	2 088	33		222	8
		N		2 869	822	1 013	289		1 846	51	266	16	
		D		2 815	889	1 467	211		1 737	42	232	17	
881	Photographic apparatus and equipment	O	1 636	652	243	223	46	88	142	69		173	
		N		709	178	211	54		232	36	229		
		D		756	162	259	45		199	28	161		
882	Photographic and cinematographic supplies	O	11 391	3 786	1 402	544	617	3 274	1 723			39	6
		N		4 079	1 215	380	1 011		1 923		41		
		D		3 628	1 074	693	547		1 875		28	2	
883	Developed cinematographic film	O	68	5	18	4		1	39			1	
		N		6	13	25			81		1	1	
		D		4	15	30			41		1	0	
884	Optical goods, n.e.s.	O	644	119	185	274	9	2	35	20			
		N		114	181	93	18		44	21	1	7	
		D		102	209	147	8		66	17	1	0	

**export  
EXTRA (EUR 10)**
**COMMERCE DE LA CE  
par groupes de la CTCl**

Value in 1000 ECU

Valeurs en 1000 ECU

SITC CTCl Rev. 2	Products - Produits	1984	EUR 10	Deutsch- land	France	Italia	Nederland	Belg.-Lux	United Kingdom	Ireland	Danmark	Ελλάδα	
781	Automobiles pour personnes sauf bus	O	1 886 541	1 327 984	272 584	57 218	23 341	73 742	128 083		3 571	18	
		N		1 462 634	256 494	58 784	28 416		146 934		3 129	38	
		D		1 423 782	242 357	70 217	18 108		115 226	3	2 367	5	
782	Automobiles p. march. et usages spéciaux	O	334 807	163 323	84 497	28 489	8 064	17 347	30 596	26	2 441	24	
		N		129 105	86 370	31 146	12 081		30 962		1 774		
		D		143 078	91 023	63 941	11 720		35 406		3 178	69	
783	Véhicules automobiles routiers, n.d.a.	O	89 235	64 293	5 309	11 202	2 636	2 506	2 908		368	13	
		N		59 091	10 944	8 669	3 799		2 631		336	166	
		D		48 991	10 717	6 317	7 612		5 450		182		
784	Parties véhicules automobiles routiers	O	957 156	383 586	269 258	111 875	6 832	20 818	158 566	14	5 902	305	
		N		391 255	282 896	96 478	6 825		161 642		10	5 742	327
		D		381 878	230 678	144 994	4 534		117 446		10	5 182	36
785	Motocycles, vélocipèdes avec ou sans moteur	O	49 435	15 468	11 390	15 796	889	1 123	4 165	17	603	4	
		N		12 962	12 718	14 320	897		5 532		790	2	
		D		13 653	13 546	22 334	612		4 080	15	878	8	
786	Véhicules non motorisés, remorques	O	78 010	38 619	12 812	12 814	2 534	2 186	4 361	668	2 078	1 939	
		N		30 264	14 185	7 346	4 507		3 949		578	2 527	1 835
		D		34 381	12 685	21 710	4 124		4 445		601	2 106	1 292
791	Véhicules et matériel pour chemins de fer	O	131 405	46 431	36 515	20 833	318	8 323	18 842	140	3		
		N		43 393	29 877	8 039	1 776		22 926		103	3	
		D		49 432	31 913	17 929	196		8 566		180	48	
792	Appareils de navigation aérienne	O	244 178	36 220	113 532	45 161	24 059	7 072		14 224	3 882	38	
		N		21 328	241 502	80 772	38 777		950		3 806	331	
		D		36 680	524 335	134 182	65 882		565		13 820	21	
793	Bateaux	O	251 670	29 400	23 975	50 391	9 111	221	114 193		24 242	137	
		N		57 517	32 239	1 864	8 936		13 128		222	42 913	311
		D		62 933	85 174	21 437	5 903		36 084			93 500	0
812	App. sanit. hygiénique, chauffage, éclairage	O	99 672	26 458	20 415	29 411	5 901	1 509	11 735	319	3 533	391	
		N		23 445	20 391	29 857	6 339		13 984		404	3 333	251
		D		22 494	17 852	34 900	4 226		12 080		373	2 534	253
821	Meubles et leurs parties et pièces	O	361 538	104 844	39 325	120 132	6 930	8 072	29 609	111	52 231	284	
		N		102 090	35 393	120 207	6 800		32 812		210	56 335	281
		D		64 633	33 986	141 911	5 763		25 005		112	49 585	268
831	Articles voyage, sacs à main et similaire	O	62 181	12 051	13 951	30 465	1 158	825	2 057	112	1 477	85	
		N		10 903	14 103	35 068	1 329		2 632		131	1 471	129
		D		8 657	11 213	44 727	537		1 822		147	1 138	43
842	Vêtements dessus hommes, sauf bonneterie	O	129 851	25 145	16 579	63 949	1 363	4 076	14 387	641	3 596	115	
		N		15 796	12 880	34 261	1 532		13 850		258	2 617	505
		D		9 127	10 614	40 919	1 319		8 832	1 006	1 354	1 008	
843	Vêtements dessus femmes, sauf bonneterie	O	228 947	61 737	52 026	67 094	2 373	2 559	23 075	2 131	15 547	2 405	
		N		31 543	34 365	38 369	1 696		22 191		1 919	9 724	3 552
		D		35 394	24 852	43 946	1 912		16 074	1 123	4 574	1 080	
844	Sous-vêtements, sauf bonneterie	O	19 129	3 997	4 433	6 753	154	322	2 949	69	440	12	
		N		2 983	3 712	3 916	275		3 020		26	373	117
		D		2 089	3 204	4 813	162		2 373		34	244	7
845	Vêtements dessus bonneterie non élast.	O	179 543	29 876	14 903	75 844	2 561	1 004	33 243	2 124	17 385	2 603	
		N		17 837	8 333	44 727	2 841		32 855		1 150	14 968	3 127
		D		16 686	6 775	46 082	3 381		20 119		795	9 729	1 601
846	Sous-vêtements de bonneterie	O	50 513	17 851	10 702	7 773	906	239	6 840	499	4 904	799	
		N		13 653	9 783	6 504	1 250		5 269		228	4 443	1 237
		D		13 617	9 575	10 688	1 837		4 564		328	3 060	871
847	Accessoires du vêtement en textile, n.d.a.	O	48 126	8 711	7 124	22 041	405	143	8 748	154	719	81	
		N		8 447	6 603	17 952	511		7 935		153	568	110
		D		5 811	5 888	20 238	300		4 651		57	337	50
848	Vêtements en mat. n. textile; coiffures	O	79 217	25 933	11 198	22 447	1 509	1 767	7 180	182	3 799	5 202	
		N		20 561	8 002	16 112	1 161		5 542		249	3 487	8 323
		D		13 847	6 662	17 645	927		5 419		106	1 908	4 398
851	Chaussures	O	223 349	24 527	29 891	147 929	1 259	1 037	9 795	674	4 519	3 718	
		N		22 621	29 283	143 161	1 276		8 846		543	4 624	3 910
		D		23 574	30 580	220 993	668		7 338		517	3 646	3 241
871	Appareils et instruments d'optique	O	37 169	20 208	2 570	458	400	10 155	3 215	14	128	21	
		N		19 631	3 121	775	1 348		3 048		165	33	
		D		20 729	2 720	922	592		3 166		109	2	
872	Instruments et appareils médico-chirurg.	O	123 450	58 731	13 816	8 327	4 049	3 813	23 538	6 274	4 894	8	
		N		52 556	12 375	6 663	4 606		25 736		6 605	4 386	33
		D		53 146	12 674	8 815	3 378		22 801		7 931	5 429	21
873	Compteurs et instruments de mesure	O	17 053	7 696	3 188	419	354	379	4 227	1	152	658	
		N		6 205	2 031	454	287		3 068			187	369
		D		7 426	2 687	467	197		3 105		8	90	75
874	Instruments de mesure, vérification, etc.	O	542 517	174 726	98 099	37 082	31 301	3 930	173 183	6 158	19 938	100	
		N		188 030	146 290	35 345	27 682		146 317		7 566	23 686	200
		D		201 295	74 898	46 916	26 019		145 285		7 933	23 262	122
881	Appareils et équipement photographiques	O	66 853	26 410	16 499	5 953	1 898	1 548	7 070	1 529	3 948		
		N		30 071	10 666	4 460	3 180		9 981		775	4 987	
		D		35 216	13 953	6 421	2 603		13 301		718	3 755	
882	Produits photo- et cinématographiques	O	156 198	36 225	18 911	7 543	14 045	56 725	21 747	7	943	52	
		N		38 285	14 052	2 780	25 003		23 662		8	847	14
		D		37 840	14 129	10 106	11 479		27 571		15	1 006	19
883	Films cinéma, impressionnés et développés	O	4 767	435	1 181	293	50	78	2 695		106	21	
		N		412	1 269	975	32		3 601		69	54	
		D		360	1 332	1 973	8		2 448		59	39	
884	Éléments d'optique; articl. de lunetterie	O	82 119	26 139	19 950	20 989	718	208	6 758	5 087	259	1	
		N		28 101	20 113	12 104	1 011		6 586		5 298	256	13
		D		26 126	21 499	17 197	921		6 208		5 130	282	2

Quantity in 1000 kg

Quantités en 1000 kg

SITC CTCI Rev. 2	Products - Produits	1984	EUR 10	Deutsch- land	France	Italia	Nederland	Belg.-Lux	United Kingdom	Ireland	Danmark	Ελλάδα
885	Watches and clocks	O	1 323	822	287	127	18	14	41	8	6	
		N		766	103	92	18		42	2	4	
		D		625	119	79	21		41	4	6	0
892	Printed matter	O	44 564	16 461	6 475	5 737	2 379	1 649	9 839	75	1 618	321
		N		14 068	5 811	4 133	1 881		10 043	60	1 589	270
		D		13 538	5 475	3 963	2 075		7 621	38	1 544	89
893	Articles of plastic, n.e.s.	O	49 998	16 619	6 887	8 283	2 374	2 604	8 148	428	4 294	381
		N		14 738	6 390	7 633	2 389		8 407	371	4 165	396
		D		11 972	6 392	8 479	1 570		7 813	300	3 411	251
894	Toys, games and sporting goods	O	14 339	3 710	2 995	3 949	507	397	2 094	83	467	137
		N		3 257	2 408	2 685	512		2 183	89	370	20
		D		2 814	1 686	2 863	399		1 588	61	292	8
895	Office and stationery supplies, n.e.s.	O	5 191	1 174	978	890	295	38	1 665	11	144	6
		N		1 105	924	1 095	298		1 641	12	106	2
		D		1 028	866	1 191	120		1 209	11	151	0
896	Works of art and antiques	O	1 204	31		76	17	21	910	17	132	
		N		29		78	39		845	10	141	
		D		30		124	10		868	11	91	0
897	Jewellery, goldsmiths' wares	O	300	39	97	117	4		35	2	4	2
		N		48	27	113	2		38	2	4	4
		D		51	19	136	1		24	2	3	4
898	Musical instruments and parts	O	5 257	2 418	439	464	535	107	1 162	45	77	10
		N		2 283	361	528	164		1 142	33	71	13
		D		1 905	380	637	110		1 055	57	58	14
899	Other manufactured goods, n.e.s.	O	8 047	2 237	1 391	2 249	417	316	875	50	496	16
		N		1 882	1 217	1 747	360		856	7	466	11
		D		1 612	1 044	2 440	215		838	11	224	7
911	Postal packages, n.e.s.	O	357			1	15			341		
		N				1	15			284		
		D					12			148		
931	Special transactions and commodities, n.e.s.	O	10 008	5 814	154	7	3 387	82		332	232	
		N		9 237	2		5 825			1 045	232	
		D		4 940	391		2 909			4 030	167	
941	Zoo animals, dogs, cats and the like	O	149	17	6	91	19	1	8	4	3	
		N		12	6	30	18		29	5	3	
		D		14	7	54	28		5	4	2	
951	Firearms of war and ammunition	O	351	142	31	131		12	17		18	
		N		104	18	68			12		18	3 017
		D		119	94	76			6		30	1
961	Coin excluding gold, not legal tender	O	128	1			3		124			
		N		1	2		1		124			1
		D		1	5				94			
971	Gold, non-monetary	O	9	7	1			1				
		N		7	2	1						
		D		19	1		6					0
972	Gold coin	O	1	1								
		N		1								
		D		1								0

**export  
EXTRA (EUR 10)**
**COMMERCE DE LA CE  
par groupes de la CTCI**

Value in 1000 ECU

Valeurs en 1000 ECU

SITC CTCI Rev. 2	Products - Produits	1984	EUR 10	Deutsch- land	France	Italia	Nederland	Belg.-Lux	United Kingdom	Ireland	Danmark	Ελλάδα
885	Horlogerie	O	81 756	35 565	22 077	9 318	1 567	393	12 238	100	496	2
		N		35 185	20 528	6 748	1 684		13 128	35	471	11
		D		27 725	19 795	8 652	1 482		4 790	77	362	7
892	Imprimés	O	261 122	84 427	50 707	18 954	12 758	6 469	78 069	300	8 915	523
		N		74 488	46 129	16 756	10 708		77 378	443	9 185	831
		D		75 023	43 145	19 597	8 839		61 648	250	8 672	485
893	Ouvrages, n.d.a., en matières plastiques	O	216 538	78 599	30 179	32 609	11 328	8 926	34 213	1 675	17 979	1 030
		N		73 701	28 873	33 091	9 869		32 672	1 714	18 150	1 017
		D		64 587	35 538	39 818	6 834		28 334	1 360	13 852	743
894	Voitures d'enfants, articles de sport, jouets	O	126 402	34 750	28 279	30 799	3 698	3 628	19 346	1 285	4 185	432
		N		33 371	22 687	22 223	3 223		20 403	1 827	3 162	138
		D		29 628	18 852	23 834	2 170		15 506	1 618	2 596	74
895	Papeterie, fournitures de bureau	O	53 193	20 767	11 718	6 192	1 295	360	11 369	556	863	73
		N		19 296	8 690	7 153	1 276		11 859	1 024	858	9
		D		18 971	9 770	8 481	820		10 203	857	942	12
896	Objets d'art et antiquités	O	128 834	18 694	12 723	1 898	3 807	1 589	88 551	238	1 332	2
		N		8 818	21 303	1 732	6 315		92 862	496	1 539	
		D		12 751	18 264	1 865	1 161		68 699	242	1 277	12
897	Bijouterie, joaillerie, orfèvrerie	O	481 622	43 962	37 917	326 851	1 683	1 683	65 300	272	2 192	2 362
		N		40 602	34 435	263 038	907		55 677	207	2 276	1 784
		D		24 762	31 313	277 280	1 038		70 896	296	1 202	1 351
898	Instruments de musique et accessoires	O	103 686	49 005	12 926	7 055	4 733	1 819	21 620	1 891	4 343	294
		N		48 531	10 748	8 877	6 945		21 719	1 380	6 161	396
		D		42 523	14 198	11 805	4 720		20 725	6 451	4 173	271
899	Autres articles manufacturés, n.d.a.	O	87 060	28 949	20 172	12 886	4 964	2 758	12 119	585	6 508	119
		N		25 537	17 511	11 854	4 904		55 677	274	6 435	158
		D		24 058	16 280	16 860	3 299		11 682	513	6 857	124
911	Colis postaux non classés ailleurs	O	17 444		5 200	158	1 704			10 382		
		N			4 818	73	1 647			8 594		
		D			4 284	78	1 487			3 137		
931	Transactions spéciales et articles n.d.a.	O	103 377	50 819	1 940	9	3 570	139	35 449	9 480	1 871	
		N		77 891	43		2 095		32 331	9 361	1 143	
		D		45 107	1 592		1 810		23 696	10 192	747	
941	Animaux zoo, chiens, chats, similaires	O	1 940	494	120	80	699	170	194	29	154	
		N		399	115	33	661		498	50	101	
		D		289	144	594	651		196	56	131	
951	Armurerie et munitions de guerre	O	16 869	3 807	7 273	4 287	142	749	415		196	
		N		4 254	604	2 254			503		465	20 718
		D		4 509	32 033	2 572	43		337		1 217	40
961	Monnaies non en circul. sauf pièces d'or	O	1 235	275		86	106	1	787			
		N		156	421	199	19		786		78	11
		D		287	1 411				470		1	
971	Or, non monétaire	O	67 291	27 867	11 543	249	2 993	22 406	1 990	1	242	
		N		54 155	11 856	982	1 844		2 707	92	139	
		D		55 593	4 967	1 532	881		3 545	1	77	248
972	Monnaies d'or	O	18 833	12 133				6 695			5	
		N		9 645			185				15	
		D		6 629		11	621				9	19



**TRENDS IN TRADE**  
of the main non-EC countries

Value in Mio USD

Period Période	Iceland Islande		Norway Norvège		Sweden Suède		Finland Finlande		Switzerland Suisse			
	World	EUR 10	Monde	EUR 10	World	EUR 10	Monde	EUR 10	World	EUR 10		
<b>import</b>												
1982	IV	227,0	103,0	3 786,4	1 700,3	7 216,5	3 644,9	3 574,8	1 149,5	7 162,4	4 751,6	
1983	I	177,7	82,3	3 556,2	1 626,3	6 324,3	3 365,5	3 042,1	1 089,2	7 439,7	4 851,6	
	II	200,4	87,1	3 434,0	1 508,8	6 127,6	3 228,1	3 178,4	1 131,2	7 453,1	4 878,6	
	III	207,5	87,7	2 966,1	1 359,8	6 022,3	3 004,1	3 139,6	984,2	6 843,6	4 510,8	
	IV	241,3	110,9	3 525,1	1 607,4	7 181,5	3 836,9	3 477,1	1 087,0	7 455,1	4 853,1	
1984	I	188,4	90,3	3 734,4	1 679,2	6 646,2	3 569,2	2 896,5	1 068,2	7 890,0	5 246,9	
	II	250,4	116,4	3 520,6	1 612,5	6 552,6	3 453,5	3 238,6	1 111,1	7 548,4	5 107,2	
	III	202,2	99,2	3 138,2	1 404,9	5 937,7	3 072,6	3 149,3	1 094,3	6 878,5	4 663,0	
	IV			3 490,8	1 633,4	6 843,5	3 678,1	3 101,8	1 111,9	7 187,3	4 800,4	
1983	S	66,5	27,4	1 135,0	501,7	2 262,7	1 127,6	1 140,9	325,7	2 416,9	1 611,0	
	O	87,7	35,1	1 216,0	569,2	2 285,5	1 190,4	1 161,1	358,1	2 481,0	1 637,8	
	N	73,2	36,9	1 239,9	524,3	2 413,0	1 290,4	1 107,7	348,0	2 608,7	1 697,2	
	D	80,4	38,9	1 069,2	513,9	2 483,0	1 356,1	1 208,3	380,9	2 365,4	1 518,1	
1984	J	58,2	23,0	1 162,7	511,6	2 125,1	1 081,1	944,4	331,5	2 398,4	1 516,7	
	F	59,3	32,4	1 212,2	538,2	2 089,9	1 160,7	908,1	361,2	2 627,1	1 776,5	
	M	70,9	34,9	1 359,5	629,4	2 431,2	1 327,4	1 044,0	375,5	2 864,5	1 953,7	
	A	66,6	30,6	1 036,7	486,5	2 185,3	1 193,4	1 069,3	393,1	2 514,0	1 691,7	
	M	86,2	40,3	1 230,3	587,4	2 286,2	1 213,6	1 075,9	347,3	2 643,1	1 840,1	
	J	97,6	45,5	1 253,6	538,6	2 081,1	1 046,5	1 093,4	370,7	2 391,3	1 575,4	
	J	70,7	34,4	860,2	387,9	1 679,1	870,6	1 191,8	391,9	2 486,7	1 711,1	
	A	64,2	34,6	1 163,2	540,4	2 094,4	1 063,8	1 014,6	355,3	2 218,0	1 454,7	
	S	67,3	30,2	1 114,8	476,6	2 164,2	1 138,2	942,9	347,1	2 173,8	1 497,2	
	O	14,9	6,2	1 267,3	578,8	2 407,2	1 307,4	1 057,2	382,1	2 627,3	1 756,7	
1985	D			1 292,6	598,2	2 340,3	1 225,7	1 018,2	341,3	2 442,2	1 666,1	
	J			930,9	456,4	2 096,0	1 145,0	1 026,4	388,5	2 117,8	1 377,6	
	<b>export</b>											
	1982	IV	176,9	59,4	4 371,8	3 256,0	6 549,9	3 001,3	3 315,4	1 079,6	6 678,2	3 154,4
	1983	I	167,4	52,7	4 381,3	3 178,4	6 817,6	3 295,7	3 142,7	1 136,8	6 275,3	3 170,0
		II	184,7	61,7	4 514,9	3 215,7	6 836,0	3 243,8	3 143,3	1 143,1	6 407,3	3 178,7
		III	200,1	67,4	4 172,0	2 867,0	6 004,9	2 972,8	2 877,5	1 083,2	5 962,3	2 887,0
		IV	187,9	73,3	4 909,7	3 254,3	7 433,4	3 551,4	3 383,4	1 184,9	6 947,0	3 367,5
	1984	I	170,1	63,1	5 012,6	3 559,1	7 795,5	3 740,8	3 420,8	1 263,7	6 569,0	3 315,2
		II	194,5	72,2	4 785,0	3 336,6	7 338,4	3 614,7	3 436,2	1 347,2	6 759,7	3 543,7
III		187,2	66,2	4 261,2	2 858,3	6 265,0	3 084,2	3 177,1	1 154,2	5 876,1	2 927,9	
IV				4 881,6	3 480,2	7 696,3	3 546,5	3 445,1	1 341,6	6 462,1	3 290,4	
1983	S	73,2	25,5	1 395,0	954,9	2 472,2	1 173,9	959,7	380,4	2 230,3	1 119,8	
	O	48,6	23,4	1 627,3	988,1	2 494,4	1 195,6	1 079,5	388,6	2 244,7	1 120,4	
	N	69,1	26,5	1 622,1	1 184,3	2 510,2	1 195,5	1 132,7	386,3	2 403,8	1 162,8	
	D	70,2	23,4	1 660,3	1 081,9	2 428,8	1 160,3	1 171,2	410,0	2 298,5	1 084,3	
1984	J	38,6	18,1	1 722,8	1 219,0	2 444,0	1 112,3	1 126,5	387,9	1 950,8	1 019,5	
	F	53,4	19,7	1 607,9	1 182,6	2 475,6	1 203,6	1 107,5	423,3	2 204,5	1 109,7	
	M	78,1	25,3	1 681,9	1 157,5	2 875,9	1 424,9	1 186,8	452,5	2 413,7	1 186,0	
	A	61,6	18,5	1 512,2	1 054,1	2 370,8	1 170,9	1 201,8	479,8	2 210,7	1 160,4	
	M	65,0	29,5	1 595,4	1 146,0	2 553,1	1 244,7	1 138,9	433,3	2 393,5	1 259,0	
	J	67,9	24,2	1 677,4	1 136,5	2 414,5	1 199,1	1 095,5	434,1	2 155,5	1 124,3	
	J	70,0	20,9	1 531,8	992,6	1 814,8	861,6	1 069,0	376,4	2 126,2	1 047,6	
	A	61,4	20,7	1 397,3	1 006,7	2 080,8	1 059,1	1 000,2	384,3	1 807,2	878,1	
	S	55,8	24,6	1 332,1	859,0	2 369,4	1 163,5	1 107,9	393,5	1 942,7	1 002,2	
	O	20,4	10,5	1 575,1	1 088,9	2 635,9	1 259,8	1 213,0	541,0	2 255,7	1 148,0	
1985	D			1 737,4	1 231,1	2 707,7	1 252,4	1 164,0	410,3	2 368,4	1 168,8	
	J			1 569,1	1 160,2	2 352,7	1 034,3	1 068,1	390,3	1 838,0	973,6	

EVOLUTION DU COMMERCE  
des principaux pays tiers

Valeurs en Mio USD

Period Période	Austria Autriche		Portugal		Spain Espagne		Yougoslavia Yougoslavie		Turkey Turquie		
	World	EUR 10	Monde	EUR 10	World	EUR 10	Monde	EUR 10	World	EUR 10	
<b>import</b>											
1982	IV	4 660,2	2 844,7	2 658,3	1 245,0	8 361,2	2 569,5	2 386,9	859,0	2 517,4	667,3
1983	I	4 773,2	3 051,5	2 342,6	933,0	7 729,4	2 642,8	2 433,0	698,2	2 295,0	647,4
	II	4 787,0	3 016,5	2 179,9	869,2	7 712,9	2 541,8	2 125,1	660,0	2 109,5	640,0
	III	4 611,6	2 854,8	1 899,1	776,0	6 106,5	1 931,8	2 201,9	662,8	2 063,2	563,4
	IV	5 172,2	3 232,0	2 286,3	859,0	7 644,1	2 340,6	2 564,4	804,5	2 687,9	720,3
1984	I	4 809,3	2 973,4	1 926,7	682,6	7 427,0	2 429,3	2 517,7	751,3	2 164,8	691,2
	II	5 130,1	3 102,5	2 104,6	764,7	7 327,9	2 510,8	2 761,9	845,8	2 624,9	793,0
	III	4 836,2	2 922,5	1 993,0	723,7	6 658,5	2 031,8	2 694,2		2 628,5	593,9
	IV	4 893,8	2 919,7	2 152,2	777,3	7 418,5	2 664,1				
1983	S	1 645,2	1 023,7	554,6	206,7	1 888,0	648,9	681,3	211,9	678,6	196,9
	O	1 666,4	1 038,5	854,8	289,1	2 225,3	681,8	688,9	206,3	783,9	216,8
	N	1 758,1	1 105,7	767,7	300,7	2 553,3	804,7	696,7	193,8	822,0	216,5
	D	1 747,7	1 087,8	663,8	269,2	2 865,5	854,1	1 178,8	404,4	1 082,0	287,0
1984	J	1 451,8	859,2	587,6	228,6	2 478,1	761,9	599,0	193,9	657,8	197,3
	F	1 584,1	1 011,9	720,3	223,1	2 468,6	799,7	884,9	256,9	690,7	213,6
	M	1 773,4	1 102,3	618,8	230,9	2 480,3	867,7	1 033,8	300,5	816,3	280,3
	A	1 777,1	1 087,8	685,3	234,2	2 267,6	758,2	878,0	255,2	918,6	250,5
	M	1 834,9	1 112,6	838,4	297,5	2 705,0	971,7	1 009,6	287,9	869,4	294,6
	J	1 518,1	902,1	580,9	233,0	2 355,3	780,9	874,3	302,7	836,9	247,9
	J	1 720,4	1 058,0	740,9	276,9	2 894,4	844,9	915,8	300,5	880,3	190,5
	A	1 589,2	926,8	647,0	249,1	1 812,1	567,5	992,5	262,5	813,5	222,9
	S	1 526,6	937,7	605,1	197,7	1 952,0	619,4	785,9		934,7	180,5
	O	1 734,0	1 081,6	705,2	278,1	2 581,6	865,6	738,4		924,3	235,5
	N	1 768,7	1 041,4	745,5	250,2	2 517,0	942,4			974,3	258,3
	D	1 391,1	796,7	701,5	249,0	2 319,9	856,1				
1985	J			542,5	204,5						
<b>export</b>											
1982	IV	3 986,1	2 036,5	1 345,8	777,4	5 579,1	2 561,3	2 062,0	406,2	1 928,7	632,1
1983	I	3 823,9	2 096,7	1 170,7	681,3	4 757,3	2 396,2	1 980,9	418,1	1 357,9	516,9
	II	3 930,6	2 127,0	1 180,4	720,1	5 097,6	2 440,6	1 744,0	425,8	1 315,7	460,9
	III	3 641,5	1 948,7	1 169,4	664,2	4 386,4	2 106,9	1 814,0	439,4	1 234,1	473,8
	IV	3 964,5	2 084,8	1 397,7	842,5	5 492,7	2 595,4	2 070,5	516,2	1 819,9	558,3
1984	I	4 010,5	2 222,6	1 264,5	738,1	6 098,6	3 012,8	2 251,2	598,1	1 855,0	698,5
	II	3 995,8	2 140,3	1 331,7	763,8	6 315,6	3 180,2	2 419,7	666,0	1 674,3	618,1
	III	3 728,3	1 960,6	1 343,4	761,8	5 214,8	2 340,8	2 006,3		1 542,5	644,3
	IV	4 008,9	2 095,8	1 530,9	888,8	5 933,1	3 030,7				
1983	S	1 410,8	767,2	372,9	218,4	1 502,3	760,2	596,7	154,1	459,8	185,3
	O	1 324,4	731,8	475,1	281,7	1 661,6	780,2	578,4	160,2	566,2	188,6
	N	1 306,4	706,3	448,4	274,2	1 891,2	886,8	562,6	145,3	579,7	166,6
	D	1 333,7	646,7	474,2	286,6	1 939,9	928,4	929,5	210,7	674,0	203,1
1984	J	1 150,0	645,8	352,1	199,0	1 877,1	880,4	729,5	162,0	541,3	183,9
	F	1 308,5	725,7	419,0	254,5	1 979,7	999,7	668,6	194,2	600,4	222,5
	M	1 552,0	851,1	493,4	284,6	2 241,8	1 132,7	853,1	241,9	713,3	292,1
	A	1 300,2	707,3	386,6	234,4	1 948,9	1 026,3	810,5	211,4	612,3	245,4
	M	1 420,9	762,0	487,3	277,5	2 197,8	1 087,4	854,5	256,4	540,5	198,7
	J	1 274,7	671,0	457,8	251,9	2 168,9	1 066,5	754,7	198,2	521,5	174,0
	J	1 320,8	701,5	489,5	285,7	2 054,1	960,1	753,9	194,7	437,2	159,5
	A	1 149,0	575,8	423,2	208,6	1 482,9	593,4	674,4	142,1	580,7	257,5
	S	1 258,5	683,3	430,7	267,5	1 677,8	787,3	578,0		524,6	227,3
	O	1 367,8	754,9	550,4	301,8	1 971,5	1 008,0	653,6		639,9	266,3
	N	1 375,8	741,8	513,6	302,7	1 934,5	995,6			652,4	247,4
	D	1 265,3	599,1	466,9	284,3	2 027,1	1 027,1				
1985	J			391,0	222,3						

**TRENDS IN TRADE**  
of main non-EC countries

Value in Mio USD

Period Période	Poland Pologne		Czechoslovakia Tchécoslovaquie		Rep. of South Africa Rép. d'Afrique du Sud		United States États-Unis		Canada		
	World	EUR 10	Monde	EUR 10	World	EUR 10	Monde	EUR 10	World	EUR 10	
<b>import</b>											
<b>fob</b>											
1982	IV	2 557,0	426,8	4 681,5	542,8	4 195,4	1 564,0	58 941,5	10 830,9	12 521,4	1 036,1
1983	I	2 362,0	397,2	3 492,8	288,2	3 703,0	1 325,4	58 053,2	10 123,6	13 727,5	1 027,8
	II	2 702,9	423,2	3 956,4	338,9	3 824,4	1 347,4	63 503,7	11 110,5	15 505,3	1 163,6
	III	2 409,0	392,6	3 948,2	311,5	3 907,3	1 514,9	66 378,8	11 388,8	15 246,3	1 224,3
	IV	3 007,0	523,1	4 938,8	520,1	4 564,1	1 599,8	70 113,2	11 269,1	16 978,1	1 369,2
1984	I	2 227,1	392,7	4 304,1	329,4	4 570,6	1 654,6	79 345,9	14 263,5	18 138,6	1 580,4
	II	2 669,0	480,6	4 487,5	345,6	4 359,5	1 683,7	80 731,2	13 826,9	19 488,3	1 615,5
	III	2 552,0		4 361,0	323,9	4 021,8	1 549,1	86 460,2	15 373,6	18 192,2	1 532,0
	IV							79 188,2	13 895,8	18 075,3	1 635,6
1983	S	796,0	122,3	1 542,9	153,7	1 306,7	468,9	21 736,3	3 528,9	5 475,6	362,4
	O	771,0	131,1	1 177,1	86,4	1 463,0	503,0	25 130,2	4 086,1	5 940,1	454,8
	N	1 008,0	151,1	1 423,2	138,9	1 405,4	573,2	23 305,0	3 768,4	5 953,4	498,5
	D	1 228,0	240,9	2 338,5	294,8	1 695,7	523,6	21 678,0	3 414,6	5 084,6	415,9
1984	J	456,6	61,0	998,0	64,8	1 471,0	569,8	26 496,8	4 846,9	5 534,1	519,9
	F	853,4	157,7	1 374,7	87,5	1 560,5	511,7	25 117,8	4 217,5	5 958,2	489,5
	M	917,1	174,0	1 931,4	177,1	1 539,1	573,1	27 731,3	5 199,1	6 646,3	571,0
	A	831,0	155,4	1 378,5	91,6	1 360,8	522,4	28 159,6	5 078,3	6 258,0	531,9
	M	896,0	160,5	1 549,0	112,0	1 604,6	582,8	26 607,3	4 458,4	6 894,4	592,3
	J	942,0	164,7	1 560,0	142,0	1 394,1	578,5	25 964,4	4 290,2	6 335,9	491,3
	J	860,0	156,4	1 213,0	79,1	1 292,9	504,7	31 565,1	5 638,0	5 920,2	510,2
	A	920,0	161,4	1 574,0	101,1	1 694,1	578,8	27 042,6	4 722,8	6 321,6	584,7
	S	772,0		1 574,0	143,7	1 034,8	465,6	27 852,6	5 012,8	5 950,4	437,1
	O			1 357,0	91,9	1 308,8	512,9	27 530,0	4 427,3	6 488,2	537,1
	N							27 295,6	4 943,0	6 176,3	582,4
	D							24 362,6	4 525,5	5 410,8	516,1
1985	J										
<b>export</b>											
1982	IV	2 814,0	515,7	4 483,7	440,9	4 729,6	814,4	49 693,4	11 500,2	16 631,5	1 457,1
1983	I	2 493,0	575,2	3 740,0	363,6	4 839,5	940,3	50 066,8	11 996,9	16 819,4	1 280,3
	II	3 194,0	714,3	4 084,3	383,1	4 749,2	882,1	50 504,3	11 142,4	19 142,7	1 354,6
	III	2 608,0	611,6	3 968,9	356,1	4 648,6	866,5	48 380,1	10 172,0	17 281,9	1 306,1
	IV	3 227,4	673,7	4 242,6	467,4	4 342,0	717,6	51 577,8	10 999,8	20 390,3	1 573,6
1984	I	2 596,0	569,8	4 783,2	436,2	4 598,5	828,7	53 788,3	12 199,2	20 601,8	1 313,2
	II	2 975,0	711,5	4 477,1	444,3	4 554,4	870,1	54 901,5	11 606,2	22 873,1	1 401,3
	III	2 798,0		3 960,5	312,9	4 105,9	710,6	53 276,2	11 038,9	21 188,0	1 309,0
	IV							55 922,1	12 131,2	22 214,5	1 454,5
1983	S	948,0	193,8	1 831,5	173,6	1 515,8	282,1	16 845,3	3 473,0	6 201,4	474,5
	O	817,0	186,9	1 030,1	94,7	1 390,3	234,8	17 250,8	3 790,0	6 711,0	532,2
	N	1 026,0	216,1	1 416,6	147,0	1 557,1	253,8	16 817,0	3 579,0	7 081,4	518,3
	D	1 384,4	270,7	1 795,9	225,7	1 394,6	229,0	17 510,0	3 630,8	6 597,9	523,1
1984	J	553,8	114,2	1 008,0	76,3	1 482,5	233,3	17 165,5	3 973,1	6 744,8	422,2
	F	891,9	202,0	1 436,0	133,1	1 500,2	264,8	17 014,9	3 920,8	6 725,7	456,4
	M	1 150,3	253,6	2 339,2	226,8	1 615,8	330,6	19 607,9	4 305,3	7 131,3	434,6
	A	837,0	210,2	1 106,1	109,9	1 340,9	247,4	17 782,7	3 896,9	7 079,9	417,2
	M	1 037,0	236,6	1 437,0	149,0	1 714,2	363,1	18 737,5	3 872,6	8 020,0	539,4
	J	1 101,0	264,7	1 934,0	185,4	1 499,3	259,6	18 381,3	3 836,7	7 773,2	444,7
	J	889,0	213,8	974,0	91,6	1 427,9	215,0	18 363,4	3 691,3	7 071,8	425,1
	A	923,0	195,8	1 159,3	115,2	1 513,3	300,1	17 311,7	3 543,6	6 899,3	429,6
	S	986,0		1 827,2	106,1	1 164,7	195,5	17 601,1	3 804,0	7 216,9	454,3
	O			1 055,9	110,1	1 568,7	270,4	18 611,5	4 149,2	7 704,4	551,2
	N							18 174,9	3 869,0	7 709,7	484,4
	D							19 135,7	4 113,0	6 800,4	418,9
1985	J										

EVOLUTION DU COMMERCE  
des principaux pays tiers

Valeurs en Mio USD

Period Période	Israël Israël		Japan Japon		T'ai-wan Taiwan		Hong-Kong		Australia Australie		
	World	EUR 10	Monde	EUR 10	World	EUR 10	Monde	EUR 10	World	EUR 10	
<b>import</b>											
<b>fob</b>											
1982	IV	2 077,4	794,6	31 579,5	1 622,5	4 478,9	372,4	5 896,3	702,9	5 460,7	1 002,5
1983	I	2 033,2	853,4	31 512,5	1 781,5	4 526,0	442,5	5 171,8	632,3	4 558,8	939,9
	II	2 134,0	893,0	30 367,3	2 146,9	4 604,5	420,4	5 999,3	707,4	4 542,9	928,6
	III	2 070,1	821,4	30 127,7	2 020,2	5 192,0	495,3	6 063,2	695,6	5 173,5	1 092,3
	IV	2 232,5	899,2	34 385,5	2 171,7	5 964,9	535,1	6 776,5	719,1	5 123,0	1 110,7
1984	I	2 084,3	896,6	34 470,0	2 238,7	5 053,9	384,4	6 257,7	727,6	5 679,2	1 183,2
	II	2 044,7	860,8	34 527,5	2 360,3	5 623,0	493,3	7 264,8	769,8	5 831,7	
	III	2 080,1	850,7	33 958,9	2 440,3	5 692,6	500,7	7 336,0	792,6	6 081,0	
	IV	2 040,0	862,2	33 509,4	2 293,6					5 836,0	
1983	S	541,5	253,2	10 396,1	659,1	1 492,5	116,6	1 933,0	219,5	1 640,8	356,6
	O	760,2	315,9	10 806,3	695,4	1 899,8	151,5	2 172,9	231,6	1 758,1	323,1
	N	833,4	323,7	11 219,6	749,2	1 994,5	174,4	2 179,6	249,8	1 753,7	365,5
	D	638,9	259,6	12 359,6	727,1	2 070,6	209,2	2 424,0	237,7	1 611,2	422,1
1984	J	662,2	304,1	11 035,2	673,6	1 607,8	106,5	2 038,5	251,2	1 770,0	365,9
	F	672,7	278,9	11 065,2	681,3	1 673,8	134,0	1 892,9	226,5	1 883,1	401,6
	M	749,4	313,6	12 369,6	883,8	1 772,3	143,9	2 326,3	249,9	2 026,1	415,7
	A	590,7	274,6	11 339,8	736,4	1 816,5	163,1	2 372,1	255,9	1 523,7	330,1
	M	785,6	303,9	12 443,9	901,3	2 021,9	177,8	2 413,7	255,2	2 318,0	
	J	668,4	282,3	10 743,8	722,6	1 784,6	152,4	2 479,0	258,7	1 990,0	
	J	791,1	330,8	11 607,6	831,3	2 056,4	169,7	2 526,7	278,7	2 064,0	
	A	639,8	247,2	12 201,0	818,3	2 045,4	179,2	2 439,4	269,7	2 220,0	
	S	649,2	272,7	10 150,3	790,7	1 590,8	151,8	2 369,9	244,2	1 797,0	
	O	677,4	273,5	11 324,4	727,1	1 893,9	156,7	2 507,2	263,1	2 180,0	
	N	718,0	290,9	10 864,9	812,9			2 523,8	289,9	2 110,0	
	D	644,6	297,8	11 320,1	753,6					1 546,0	
1985	J	710,7	279,8	10 596,4	676,8						
<b>export</b>											
1982	IV	1 451,7	477,7	33 745,8	3 931,5	5 548,2	624,2	5 174,4	923,7	5 410,8	720,3
1983	I	1 327,3	473,3	33 253,7	4 683,2	5 015,8	552,3	4 512,8	720,3	5 092,3	716,6
	II	1 210,2	428,2	36 147,9	4 238,8	6 443,4	614,4	5 324,2	829,8	4 892,1	776,5
	III	1 036,1	339,1	37 043,5	4 685,9	6 874,2	644,1	5 859,6	931,1	5 138,4	731,0
	IV	1 493,7	496,1	40 482,5	4 914,8	6 789,4	665,6	6 256,5	986,4	5 609,7	759,9
1984	I	1 517,5	546,2	39 013,0	4 872,6	6 723,1	646,4	5 880,9	865,8	5 856,8	849,5
	II	1 265,7	456,2	43 508,0	4 818,9	8 174,8	699,6	6 915,8	959,7	6 020,4	757,1
	III	1 221,8	391,1	42 763,9	4 766,6	8 088,3	702,2	7 729,3	1 068,7	6 136,0	681,5
	IV	1 635,9	488,3	44 872,6	4 950,9					5 864,3	808,7
1983	S	338,8	103,0	12 788,5	1 576,2	2 158,2	195,2	1 837,5	263,2	1 635,4	231,8
	O	469,6	149,5	12 829,3	1 538,6	2 136,3	179,4	1 995,6	280,1	1 827,0	261,7
	N	441,5	154,0	12 409,4	1 537,0	2 355,7	230,3	2 065,7	304,8	1 930,7	264,7
	D	582,6	192,6	15 243,8	1 839,2	2 297,4	255,9	2 195,2	401,5	1 852,0	233,5
1984	J	467,5	150,9	10 200,2	1 358,0	2 354,7	241,2	2 149,8	328,5	1 942,0	242,2
	F	437,7	179,9	13 243,7	1 660,1	1 900,1	184,0	1 529,9	218,6	1 900,2	287,8
	M	612,3	215,4	15 569,1	1 854,5	2 468,3	221,2	2 201,2	318,7	2 014,6	319,5
	A	400,8	147,1	14 449,2	1 641,6	2 597,3	221,1	2 117,9	300,0	1 871,7	300,5
	M	432,9	170,2	14 298,9	1 574,2	2 874,7	241,5	2 350,1	317,0	1 949,7	216,3
	J	432,0	138,9	14 759,9	1 603,1	2 702,8	237,0	2 447,8	342,7	2 199,0	240,3
	J	409,6	133,8	14 806,8	1 578,3	2 916,5	256,5	2 568,5	361,7	2 067,0	225,9
	A	386,0	133,5	13 313,6	1 500,4	2 762,2	242,6	2 664,9	377,0	1 953,0	241,7
	S	426,2	123,8	14 643,5	1 687,9	2 409,6	203,1	2 495,9	330,0	2 116,0	213,9
	O	424,3	147,9	14 922,2	1 694,2	2 650,3	217,9	2 604,3	319,8	1 936,0	253,0
	N	556,0	162,7	13 982,5	1 477,2			2 519,8	343,4	2 185,1	285,9
	D	655,6	177,7	15 967,9	1 779,5					1 743,2	269,8
1985	J	461,0	148,0	11 058,8	1 373,3						

CONVERSION RATES  
Member States of the EC  
and the United States <sup>1)</sup>

TAUX DE CONVERSION  
Etats membres de la CE  
et Etats-Unis <sup>1)</sup>

Period Période	Deutschland	France	Italie	Nederland	Belg.-Lux.	United Kingdom	Ireland	Danmark	Ελλάδα	United States
	1 000 DM = ... ECU	1 000 FF = ... ECU	1 000 LIT = ... ECU	1 000 HFL = ... ECU	1 000 BFR = ... ECU	1 000 UKL = ... ECU	1 000 IRL = ... ECU	1 000 DKR = ... ECU	1 000 ΔΡΧ = ... ECU	1 000 USD = ... ECU
1958	238,095	2,38095	1,600	263,158	20,044	2 800,000		144,778	33,333	1 000,000
1959		2,02550			20,016					
1960		202,550			20,000					
1961	247,827			274,092						
1962	250,000			276,243						
1963										
1964										
1965										
1966										
1967										
1968						2 744,855		143,395		
1969	253,902	193,230				2 400,000		133,333		
1970	273,224	180,044								
1971	274,299	173,246	1,545	273,411	19,659	2 333,270		128,988	31,814	954,417
1972	279,579	176,767	1,528	277,785	20,259	2 227,464		126,385	29,715	891,440
1973	305,209	182,891	1,396	291,670	20,920	1 990,759		134,844	27,062	811,866
1974	324,305	174,403	1,289	312,281	21,552	1 961,542		137,755	27,948	838,434
1975	327,934	187,997	1,235	318,989	21,945	1 785,631		140,397	25,004	805,951
1976	355,183	187,096	1,075	338,392	23,167	1 608,809		147,890	24,459	894,414
1977	377,599	178,378	0,993	357,130	24,460	1 529,751		145,865	23,790	876,332
1978	391,252	174,217	0,925	363,112	24,963	1 506,142		142,462	21,375	784,720
1979	398,268	171,543	0,878	363,816	24,897	1 547,051	1 493,694	138,714	19,695	729,581
1980	396,164	170,388	0,841	362,283	24,632	1 670,880	1 479,297	127,757	16,857	718,221
1981	397,788	165,565	0,792	360,347	24,216	1 807,959	1 447,134	126,222	16,228	895,696
1982	420,877	155,493	0,755	382,569	22,366	1 784,265	1 450,105	122,596	15,304	1 020,710
1983	440,426	147,693	0,741	394,135	22,008	1 703,537	1 388,687	122,973	12,806	1 123,318
1984	446,806	145,525	0,724	396,299	22,006	1 693,119	1 377,520	122,752	11,310	1 267,379
1983										
I	438,191	153,154	0,754	396,186	22,293	1 615,650	1 445,481	123,608	12,769	1 054,919
II	441,238	146,833	0,742	392,674	22,108	1 708,936	1 383,214	123,665	13,053	1 097,454
III	439,551	145,928	0,738	392,921	21,887	1 759,703	1 383,780	122,203	13,072	1 161,872
IV	442,785	145,220	0,730	394,781	21,765	1 742,124	1 375,289	122,495	12,359	1 185,017
1984										
I	445,436	144,993	0,724	395,244	21,785	1 725,697	1 372,232	122,226	11,778	1 202,400
II	447,225	145,487	0,723	396,934	21,937	1 692,339	1 370,712	121,921	11,346	1 212,459
III	446,652	145,528	0,725	395,950	22,098	1 690,077	1 376,576	122,613	11,258	1 301,016
IV	447,985	146,104	0,723	397,150	22,209	1 664,139	1 390,616	124,257	10,919	1 386,008
1983										
J	439,667	146,261	0,743	392,983	21,960	1 738,650	1 387,861	122,342	13,434	1 137,488
A	438,945	145,866	0,739	392,380	21,892	1 761,903	1 384,731	121,903	13,157	1 173,213
S	440,075	145,677	0,733	393,430	21,812	1 759,680	1 378,917	122,384	12,662	1 174,026
O	443,764	145,230	0,730	395,502	21,783	1 729,221	1 376,409	122,650	12,433	1 154,788
N	441,938	145,259	0,729	394,386	21,753	1 751,764	1 374,629	122,570	12,329	1 185,438
D	442,695	145,169	0,730	394,474	21,760	1 745,085	1 374,858	122,263	12,317	1 216,427
1984										
J	442,878	144,856	0,729	394,027	21,707	1 752,409	1 372,111	122,295	12,146	1 243,163
F	445,539	144,774	0,722	394,843	21,760	1 733,090	1 372,970	122,128	11,842	1 204,094
M	447,924	145,340	0,720	396,857	21,888	1 692,998	1 371,644	122,252	11,376	1 162,737
A	447,964	145,622	0,724	397,171	21,923	1 683,522	1 372,070	121,875	11,429	1 182,900
M	446,331	145,285	0,723	396,637	21,933	1 704,800	1 370,834	121,918	11,339	1 227,566
J	447,465	145,601	0,723	397,019	21,954	1 687,787	1 369,295	121,968	11,275	1 225,700
J	447,169	145,694	0,728	396,190	22,062	1 680,746	1 371,383	122,270	11,349	1 272,961
A	446,544	145,476	0,724	395,942	22,110	1 692,328	1 376,580	122,478	11,206	1 288,809
S	446,207	145,406	0,723	395,693	22,125	1 697,848	1 382,329	123,149	11,220	1 348,418
O	447,616	145,957	0,723	396,999	22,131	1 675,292	1 386,616	123,855	10,938	1 372,985
N	448,340	146,142	0,721	397,472	22,218	1 664,902	1 389,344	124,100	10,877	1 340,267
D	448,023	146,245	0,727	396,951	22,299	1 650,473	1 397,321	124,969	10,947	1 369,584
1985										
J	449,592	146,880	0,731	397,988	22,462	1 607,818	1 400,462	125,813	11,027	1 424,530
F	449,319	147,033	0,727	396,858	22,382	1 622,044	1 398,433	125,610	11,017	1 480,205
M										
1983										
J-J	439,682	149,428	0,747	394,238	22,166	1 670,341	1 414,649	123,447	12,981	1 083,987
J-A	439,582	148,930	0,746	393,983	22,128	1 682,312	1 410,477	123,233	13,005	1 095,398
J-S	439,638	148,546	0,745	393,918	22,091	1 690,920	1 406,749	123,134	12,964	1 103,948
J-O	440,046	148,209	0,743	394,075	22,060	1 694,657	1 403,668	123,086	12,909	1 108,807
J-N	440,224	147,925	0,742	394,104	22,031	1 699,888	1 400,874	123,037	12,852	1 115,623
J-D	440,426	147,693	0,741	394,135	22,008	1 703,537	1 398,687	122,973	12,806	1 123,318
1984										
J-J	442,878	144,856	0,729	394,027	21,707	1 752,409	1 372,111	122,295	12,146	1 243,163
J-F	444,174	144,816	0,726	394,424	21,733	1 742,922	1 372,531	122,214	11,995	1 223,768
J-M	445,436	144,993	0,724	395,244	21,785	1 725,697	1 372,232	122,226	11,778	1 202,400
J-A	446,008	145,135	0,724	395,679	21,816	1 715,975	1 372,194	122,147	11,697	1 197,935
J-M	446,070	145,164	0,724	395,870	21,839	1 713,729	1 371,923	122,101	11,600	1 203,746
J-J	446,293	145,234	0,724	396,054	21,858	1 709,524	1 371,501	122,080	11,567	1 207,205
J-J	446,425	145,303	0,724	396,074	21,888	1 705,155	1 371,462	122,108	11,516	1 216,604
J-A	446,441	145,328	0,724	396,055	21,918	1 703,406	1 372,171	122,158	11,473	1 225,896
J-S	446,417	145,335	0,724	396,019	21,940	1 702,820	1 373,294	122,262	11,446	1 237,746
J-O	446,544	145,401	0,724	396,123	21,960	1 699,804	1 374,665	122,432	11,389	1 251,048
J-N	446,712	145,470	0,724	396,250	21,984	1 696,477	1 376,027	122,586	11,339	1 258,891
J-D	446,606	145,525	0,724	396,299	22,006	1 693,119	1 377,521	122,752	11,310	1 267,379
1985										
J-J	449,592	146,880	0,731	397,988	22,462	1 607,616	1 400,462	125,813	11,027	1 424,522
J-F	449,462	146,953	0,729	397,449	22,424	1 614,526	1 399,496	125,717	11,022	1 450,511
J-M										

<sup>1)</sup> The ECU is a "basket" unit, based on a certain quantity of each Community currency, weighted on the basis of the 5 years (1969-1973) average of the gross national product (GNP) and of the intra-Community trade of each Member State. This weighting also takes account, for each currency, of the share of the country concerned in the short-term monetary support between the central banks of the Community (cf. OJ L 327 of 19.12.1975, p. 4).

<sup>1)</sup> L'ÉCU est une unité de type « panier », basée sur une certaine quantité de chacune des monnaies communautaires, selon une pondération qui fait intervenir la moyenne sur 5 ans (1969-1973) du produit national brut et du commerce intra-communautaire de chaque Etat membre. Cette pondération tient également compte, pour chaque monnaie de la part du pays concerné dans le soutien monétaire à court terme entre banques centrales de la Communauté (cf. JO n° L 327 du 19.12.1975, p. 4).

## CONVERSION RATES

## Other countries

## TAUX DE CONVERSION

## Autres pays

Countries	National currency unit Unité nationale	Equivalent in dollars Équivalent en dollars						Pays
		1978	1979	1980	1981	1982	1983	
Iceland	1 000 N. Kroner	368,868	283,607	208,420	138,427	80,959	40,253	Islande
Norway	1 000 Kroner	190,756	197,468	202,462	174,231	154,943	137,054	Norvège
Sweden	1 000 Kroner	221,312	233,258	236,429	197,496	159,170	130,427	Suède
Finland	1 000 Markkaa	242,878	256,720	268,089	231,734	207,452	179,530	Finlande
Switzerland	1 000 Fr. suisses	559,284	601,431	597,051	509,243	492,538	476,395	Suisse
Austria	1 000 Schillinge	68,861	74,806	77,292	62,786	85,179	84,531	Autriche
Portugal	1 000 Escudos	22,758	20,440	19,975	16,248	12,583	9,027	Portugal
Spain	1 000 Gold Pesetas	13,044	14,898	13,947	10,833	9,102	6,972	Espagne
Malta	1 000 Malt. Pounds	2 597,400	2 791,100	2 896,200	2 589,400	2 428,200	2 313,500	Malte
Yugoslavia	1 000 Dinara	53,637	52,643	40,586	28,599	19,890	10,772	Yougoslavie
Turkey	1 000 Lires	41,183	32,177	13,151	8,991	6,152	4,435	Turquie
Soviet Union <sup>2)</sup>	1 000 Rublei	1 463,374	1 525,790	1 540,661	1 384,757	1 377,977	1 346,152	Union soviétique <sup>2)</sup>
German Dem. Rep. <sup>2)</sup>	1 000 Valuta Mark	287,356	→	303,030	301,205	289,020	282,490	Rép. dém. allemande <sup>2)</sup>
Poland <sup>2)</sup>	1 000 Zloty	297,329	323,755	327,436	297,530	11,745	10,316	Pologne <sup>2)</sup>
Czechoslovakia <sup>2)</sup>	1 000 Kroner	184,515	188,193	185,770	169,769	163,566	158,585	Tchécoslovaquie <sup>2)</sup>
Hungary <sup>2)</sup>	1 000 Forint	26,305	28,109	30,834	29,069	27,075	23,270	Hongrie <sup>2)</sup>
Romania <sup>2)</sup>	1 000 Lei	219,350	223,710	→	→	→	→	Roumanie <sup>2)</sup>
Bulgaria <sup>2)</sup>	1 000 Lev	1 125,510	1 156,545	1 165,281	1 084,393	1 050,310	1 026,920	Bulgarie <sup>2)</sup>
Morocco	1 000 Dirham	239,998	256,469	254,020	193,338	166,030	140,621	Maroc
Algeria	1 000 Dinars	252,150	259,518	260,586	231,707	217,761	208,821	Algérie
Tunisia	1 000 Dinars	2 402,691	2 460,025	2 469,136	2 025,111	1 629,907	1 473,839	Tunisie
Libya	1 000 Pounds	3 377,800	→	→	→	→	→	Libye
Egypt	1 000 Pounds	2 555,600	1 428,600	→	→	→	→	Égypte
Nigeria	1 000 Naira	1 574,500	1 659,100	1 829,700	1 629,000	1 485,400	1 382,300	Nigeria
Rep. of South Africa	1 000 Rands	1 150,000	1 187,900	1 285,400	1 149,000	922,800	899,100	Rép. d'Afrique du Sud
Canada	1 000 Canad. \$	876,655	853,679	855,213	834,098	810,570	811,425	Canada
Mexico	1 000 Pesos	43,923	43,850	43,571	40,791	18,167	8,327	Mexique
El Salvador	1 000 Colones	400,000	→	→	→	→	→	El Salvador
Nicaragua	1 000 Cordobas	142,322	108,050	99,502	→	→	→	Nicaragua
Costa Rica	1 000 Colones	116,686	→	→	45,950	28,610	24,334	Costa Rica
Cuba <sup>2)</sup>	1 000 Pesos	1 311,030	1 379,100	1 395,500	→	→	→	Cuba <sup>2)</sup>
Bahamas	1 000 Baham. \$	1 000,000	→	→	→	→	→	Bahamas
Trinidad and Tobago	1 000 TT \$	416,667	→	416,441	416,667	→	→	Trinité et Tobago
Netherlands Antilles	1 000 N.A. FL.	555,556	→	→	→	→	→	Antilles néerlandaises
Colombia	1 000 Pesos	25,476	23,502	21,151	18,352	15,600	12,681	Colombie
Venezuela	1 000 Bolivares	232,964	→	→	→	→	→	Venezuela
Ecuador	1 000 Sucres	40,000	→	→	→	33,304	22,668	Équateur
Peru	1 000 Soles	6,396	4,453	3,464	2,365	1,433	0,615	Pérou
Brazil	1 000 Cruzeiros	55,340	37,113	18,970	10,738	5,571	1,733	Brésil
Chile	1 000 Pesos	31,590	26,849	25,841	→	19,643	12,684	Chili
Bolivia	1 000 Pesos	50,000	49,044	40,800	→	15,596	4,352	Bolivie
Uruguay	1 000 Pesos	183,265	126,295	109,170	91,988	67,522	28,950	Uruguay
Argentina	1 000 Pesos argentinos	12,563	7,593	5,444	2,271	0,386	0,010	Argentine
Lebanon	1 000 Pounds	338,364	308,375	291,028	231,809	210,815	220,780	Liban
Syria	1 000 Pounds	254,777	→	→	→	→	→	Syrie
Iraq	1 000 Dinars	3 386,200	→	→	→	3 351,300	3 216,900	Irak
Iran	1 000 Rials	14,189	→	14,161	12,767	11,961	11,580	Iran
Israel	1 000 Pounds	572,410	393,082	195,160	87,481	41,208	17,789	Israël
Saudi Arabia	1 000 Riyals	294,152	297,548	300,588	295,831	291,766	289,461	Arabie Saoudite
Kuwait	1 000 Dinars	3 636,200	3 620,300	3 699,300	3 587,800	3 473,700	3 430,900	Koweït
Bahrain	1 000 Dinars	2 580,900	2 621,400	2 653,100	2 659,800	→	→	Bahrein
United Arab Emirates	1 000 Dirham	258,318	262,075	269,731	272,405	→	→	Émirats arabes unis
Pakistan	1 000 Rupees	101,010	→	→	→	84,410	76,237	Pakistan
India	1 000 Rupees	122,055	123,062	127,178	115,487	105,764	99,020	Inde
Bangladesh	1 000 Taka	66,596	64,300	64,708	55,596	45,212	40,626	Bangla Desh
Sri Lanka	1 000 Rupees	64,070	64,230	60,481	51,959	48,049	42,500	Sri Lanka
Thailand	1 000 Bahts	49,174	48,974	48,838	45,830	43,478	→	Thaïlande
Indonesia	1 000 Rupiahs	2,262	1,605	1,595	1,583	1,512	1,100	Indonésie
Malaysia	1 000 Malays. \$	431,779	456,955	459,369	434,009	428,192	430,793	Malaisie
Singapore	1 000 Singap. \$	439,754	459,855	467,028	473,328	467,290	473,238	Singapour
Philippines	1 000 Pesos	135,783	135,545	133,131	126,587	117,096	90,009	Philippines
South Korea	1 000 Won	2,068	→	1,648	1,468	1,368	1,289	Corée du Sud
Japan	1 000 Yen	4,751	4,563	4,410	4,534	4,015	4,210	Japon
Taiwan	1 000 NT \$	27,043	27,762	27,777	27,239	25,677	24,960	Tai-wan
Hong Kong <sup>2)</sup>	1 000 H.K. <sup>2)</sup>	213,318	199,622	200,708	178,154	164,790	136,726	Hong Kong <sup>2)</sup>
Australia	1 000 Austral. \$	1 144,700	1 118,000	1 139,500	1 149,300	1 017,400	902,500	Australie
New Zealand	1 000 New Z. \$	1 037,800	1 022,900	973,300	870,000	751,900	668,800	Nouvelle-Zélande

Source : International Financial Statistics.

2) Conversion rates as used by the Statistical Office of the United Nations.  
(Weighted averages if the rates are different for imports and exports).2) Taux de conversions utilisés par l'Office Statistique des Nations unies.  
(Moyennes pondérées s'il existe des taux différents pour les importations et les exportations.)

# Geonomenklatur 1983/1985

## EUROPA

### Fællesskabet

	Zone	
001	Frankrig	1010
002	Belgien og Luxembourg	1010
003	Nederlandene	1010
004	Forbundsrepublikken Tyskland	1010
005	Italien	1010
006	Det forenede Kongerige	1010
007	Irland	1010
008	Danmark	1010
009	Grækenland	1010

### Øvrige Europa

024	Island	1021
025	Færøerne	1022
028	Norge	1021
030	Sverige	1021
032	Finland	1021
036	Schweiz	1021
038	Østrig	1021
040	Portugal	1021
042	Spanien	1022
043	Andorra	1022
044	Gibraltar	1022
045	Vatikanstaten	1022
046	Malta	1022
048	Jugoslavien	1022
052	Tyrkiet	1022
056	Sovjetunionen	1041
058	Den tyske demokratiske Republik	1041
060	Polen	1041
062	Tjekkoslaviet	1041
064	Ungarn	1041
066	Rumænien	1041
068	Bulgarien	1041
070	Albanien	1041

## AFRIKA

### Nordafrika

202	De kanariske Øer	1038
204	Marokko	1038
205	Ceuta og Melilla	1038
208	Algeriet	1038
212	Tunesien	1038
216	Libyen	1038
220	Ægypten	1038
224	Sudan	1031

### Vestafrika

228	Mauretanien	1031
232	Mali	1031
236	Øvre Volta	1031
240	Niger	1031
244	Tchad	1031
247	Den kapverdiske Republik	1031
248	Senegal	1031
252	Gambia	1031
257	Guinea-Bissau	1031
260	Guinea	1031
264	Sierra Leone	1031
268	Liberia	1031
272	Elfenbenskysten	1031
276	Ghana	1031
280	Togo	1031
284	Benin	1031
288	Nigeria	1031

### Central-, Øst- og Sydafrika

302	Cameroon	1031
306	Det centralafrikanske Republik	1031
310	Ækvatorialguinea	1031
311	São Tomé og Príncipe	1031
314	Gabon	1031
318	Congo	1031
322	Zaire	1031
324	Rwanda	1031
328	Burundi	1031
329	St. Helena og tilhørende områder	1033
330	Angola	1038
334	Etiopien	1031
338	Djibouti	1031
342	Somalia	1031
346	Kenya	1031
350	Uganda	1031

352	Tanzania	1031
355	Seychellerne og tilhørende områder	1031
357	Britiske områder i Det indiske Ocean	1033
366	Moçambique	1038
370	Madagascar	1031
372	Réunion	1032
373	Mauritius	1031
375	Comorerne	1031
377	Mayotte	1032
378	Zambia	1031
382	Zimbabwe	1031
386	Malawi	1031
390	Den sydafrikanske Republik og Namibia	1028
391	Botswana	1031
393	Swaziland	1031
395	Lesotho	1031

## AMERIKA

### Nordamerika

400	USA	1023
404	Canada	1023
406	Grønland	1032
408	St. Pierre og Miquelon	1032

### Mellem- og Sydamerika

412	Mexico	1038
413	Bermudøerne	1033
416	Guatemala	1038
421	Belize	1031
424	Honduras	1038
428	El Salvador	1038
432	Nicaragua	1038
436	Costa Rica	1038
442	Panama (herunder den tidligere (Kanalzone))	1038
448	Cuba	1048
450	Vestindien	1033
452	Haiti	1038
453	Bahamaøerne	1031
454	Turks- og Caicosøerne	1033
456	Den dominikanske Republik	1038
457	De amerikanske Jomfruer	1038
458	Guadeloupe	1032
459	Antigua og Barbuda	1031
460	Dominica	1031
462	Martinique	1032
463	Caymanøerne	1033
464	Jamaica	1031
465	St. Lucia	1031
467	St. Vincent	1031
469	Barbados	1031
472	Trinidad og Tobago	1031
473	Grenada	1031
476	De hollandske Antiller	1033
480	Colombia	1038
484	Venezuela	1038
488	Guyana	1031
492	Surinam	1031
496	Fransk Guyana	1032
500	Ecuador	1038
504	Peru	1038
508	Brasilien	1038
512	Chile	1038
516	Bolivia	1038
520	Paraguay	1038
524	Uruguay	1038
528	Argentina	1038
529	Falklandsøerne og tilhørende områder	1033

## ASIEN

### Nær- og Mellemøsten

600	Cypern	1038
604	Libanon	1038
608	Syrien	1038
612	Irak	1038
616	Iran	1038
624	Israel	1038
628	Jordan	1038
632	Saudi-Arabien	1038
636	Kuwait	1038

640	Bahrein	1038
644	Qatar	1038
647	De forenede arabiske Emirater	1038
649	Oman	1038
652	Nord Yemen	1038
656	Syd Yemen	1038

### Øvrige Asien

660	Afghanistan	1038
662	Pakistan	1038
664	Indien	1038
666	Bangladesh	1038
667	Maldiverne	1038
669	Sri Lanka	1038
672	Nepal	1038
675	Bhutan	1038
676	Burma	1038
680	Thailand	1038
684	Laos	1038
690	Vietnam	1048
696	Kampuchea (Cambodia)	1038
700	Indonesien	1038
701	Malaysia	1038
703	Brunei	1033
706	Singapore	1038
708	Philippinerne	1038
716	Mongoliet	1048
720	Kina	1048
724	Nordkorea	1048
728	Sydkorea	1038
732	Japan	1028
736	Taiwan	1038
740	Hongkong	1038
743	Macao	1038

## AUSTRALIEN, OCEANIEN OG ANDRE OMRÅDER

800	Australien	1028
801	Papua Ny Guinea	1031
802	Australsk Oceanien	1038
803	Nauru	1038
804	New Zealand	1028
806	Salomonøerne	1031
807	Tuvalu	1031
808	Amerikansk Oceanien	1038
809	Ny Caledonien og tilhørende områder	1033
811	Wallis og Futuna	1033
812	Kiribati	1031
813	Pitcairnøerne	1038
814	New Zealandsk Oceanien	1038
815	Fiji	1031
816	Vanuatu	1031
817	Tonga	1031
819	Vest Samoa	1031
822	Fransk Polynesien	1033
890	Polarområder	1038

## I ØVRIGT

950	Provierter og bunking	1090
958	Ikke nærmere angivet land eller område	1090
977	Lande og områder, for hvilke der ikke offentliggøres oplysninger	1090

# Geonomenklatur 1983/1985

## EUROPA

### Gemeinschaft

	Zone	
001	Frankreich	1010
002	Belgien und Luxemburg	1010
003	Niederlande	1010
004	Bundesrepublik Deutschland	1010
005	Italien	1010
006	Vereinigtes Königreich	1010
007	Irland	1010
008	Dänemark	1010
009	Griechenland	1010

### Übrige Länder Europas

024	Island	1021
025	Färöer	1022
028	Norwegen	1021
030	Schweden	1021
032	Finnland	1021
036	Schweiz	1021
036	Österreich	1021
040	Portugal	1021
042	Spanien	1022
043	Andorra	1022
044	Gibraltar	1022
045	Vatikanstadt	1022
046	Malta	1022
048	Jugoslawien	1022
052	Türkei	1022
056	Sowjetunion	1041
058	Deutsche Demokratische Republik	1041
060	Polen	1041
062	Tschechoslowakei	1041
064	Ungarn	1041
066	Rumänien	1041
068	Bulgarien	1041
070	Albanien	1041

## AFRIKA

### Nordafrika

202	Kanarische Inseln	1038
204	Marokko	1038
205	Ceuta und Melilla	1038
208	Algerien	1038
212	Tunesien	1038
216	Libyen	1038
220	Ägypten	1038
224	Sudan	1031

### Westafrika

228	Mauretanien	1031
232	Mali	1031
236	Obervoita	1031
240	Niger	1031
244	Tschad	1031
247	Republik Kap Verde	1031
248	Senegal	1031
252	Gambia	1031
257	Guinea-Bissau	1031
260	Guinea	1031
264	Sierra Leone	1031
268	Liberia	1031
272	Eifenbeinküste	1031
276	Ghana	1031
280	Togo	1031
284	Benin	1031
288	Nigeria	1031

### Zentral-, Ost- und Südafrika

302	Kamerun	1031
306	Zentralafrikanische Republik	1031
310	Äquatorialguinea	1031
311	São Tomé und Príncipe	1031
314	Gabun	1031
318	Kongo	1031
322	Zaire	1031
324	Ruanda	1031
328	Burundi	1031
329	St. Helena und zugehörige Gebiete	1033
330	Angola	1038
334	Äthiopien	1031
336	Dschibuti	1031
342	Somalia	1031
346	Kenia	1031
350	Uganda	1031

352	Tansania	1031
355	Seychellen und zugehörige Gebiete	1031
357	Britisches Gebiet im Indischen Ozean	1033
366	Mosambik	1038
370	Madagaskar	1031
372	Réunion	1032
373	Mauritius	1031
375	Komoren	1031
377	Mayotte	1032
378	Sambia	1031
382	Simbabwe	1031
386	Malawi	1031
390	Republik Südafrika und Namibia	1028
391	Botswana	1031
393	Swasiland	1031
395	Lesotho	1031

## AMERIKA

### Nordamerika

400	Vereinigte Staaten von Amerika	1023
404	Kanada	1023
406	Grönland	1032
408	St. Pierre und Miquelon	1032

### Mittel- und Südamerika

412	Mexiko	1038
413	Bermuda	1033
416	Guatemala	1038
421	Belize	1031
424	Honduras	1038
428	El Salvador	1038
432	Nicaragua	1038
436	Costa Rica	1038
442	Panama (einschl. der ehem. Kanalzone)	1038
448	Kuba	1048
450	Westindien	1033
452	Haiti	1038
453	Bahamas	1031
454	Turks- und Caicosinseln	1033
456	Dominikanische Republik	1038
457	Amerikanische Jungferninseln	1038
458	Guadeloupe	1032
459	Antigua und Barbuda	1031
460	Dominica	1031
462	Martinique	1032
463	Kaimaninseln	1033
464	Jamaika	1031
465	St. Lucia	1031
467	St. Vincent	1031
469	Barbados	1031
472	Trinidad und Tobago	1031
473	Grenada	1031
476	Niederländische Antillen	1033
480	Kolumbien	1038
484	Venezuela	1038
488	Guayana	1031
492	Surinam	1031
496	Französisch-Guayana	1032
500	Ecuador	1038
504	Peru	1038
508	Brasilien	1038
512	Chile	1038
516	Bolivien	1038
520	Paraguay	1038
524	Uruguay	1038
528	Argentinien	1038
529	Falklandinseln und zugehörige Gebiete	1033

## ASIEN

### Naher und Mittlerer Osten

600	Zypern	1038
604	Libanon	1038
608	Syrien	1038
612	Irak	1038
616	Iran	1038
624	Israel	1038
628	Jordanien	1038
632	Saudi-Arabien	1038
636	Kuwait	1038

640	Bahrain	1038
644	Katar	1038
647	Vereinigte Arabische Emirate	1038
649	Oman	1038
652	Nordjemen	1038
656	Südjemen	1038

### Übrige Länder Asiens

660	Afghanistan	1038
662	Pakistan	1038
664	Indien	1038
666	Bangladesch	1038
667	Malediven	1038
669	Sri Lanka	1038
672	Nepal	1038
675	Bhutan	1038
676	Birma	1038
680	Thailand	1038
684	Laos	1038
690	Vietnam	1048
696	Kamputschea (Kambodscha)	1038
700	Indonesien	1038
701	Malaysia	1038
703	Brunei	1033
706	Singapur	1038
708	Philippinen	1038
716	Mongolei	1048
720	China	1048
724	Nordkorea	1048
728	Südkorea	1038
732	Japan	1028
736	Taiwan	1038
740	Hongkong	1038
743	Makao	1038

## AUSTRALIEN, OZEANIEN UND ÜBRIGE GEBIETE

800	Australien	1028
801	Papua Neuguinea	1031
802	Australisch-Ozeanien	1038
803	Nauru	1036
804	Neuseeland	1028
806	Salomonen	1031
807	Tuvalu	1031
808	Amerikanisch-Ozeanien	1038
809	Neukaledonien und zugehörige Gebiete	1033
811	Wallis und Futuna	1033
812	Kiribati	1031
813	Pitcairn-Inseln	1038
814	Neuseeländisch-Ozeanien	1038
815	Fidschi	1031
816	Vanuatu	1031
817	Tonga	1031
819	Westsamoa	1031
822	Französisch-Polynesien	1033
890	Polargebiete	1038

## VERSCHIEDENES

950	Schiffs- und Luftfahrzeugbedarf	1090
958	Nicht ermittelte Länder und Gebiete	1090
977	Aus wirtschaftlichen oder militärischen Gründen nicht nachgewiesene Länder und Gebiete	1090



# Γεωγραφική ονοματολογία 1983/1985

## ΕΥΡΩΠΗ

### Κοινότητα

Κοινότητα	Ζώνη
001 Γαλλία	1010
002 Βέλγιο και Λουξεμβούργο	1010
003 Όλλανδία	1010
004 Όμοσπονδιακή Δημοκρατία τής Γερμανίας	1010
005 Ίταλία	1010
006 Ήνωμένο Βασίλειο	1010
007 Ίρλανδία	1010
008 Δανία	1010
009 Ελλάδα	1010

### Λοιπές Ευρωπαϊκές Χώρες

024 Ίσλανδία	1021
025 Φερόες Νήσοι	1022
028 Νορβηγία	1021
030 Σουηδία	1021
032 Φιλανδία	1021
036 Έλβετία	1021
038 Αυστρία	1021
040 Πορτογαλία	1021
042 Ίσπανία	1022
043 Ανδόρα	1022
044 Γιβραλτάρ	1022
045 Πόλη του Βατικανού	1022
046 Μάλτα	1022
048 Γιουγκοσλαβία	1022
052 Τουρκία	1022
056 Σοβιετική Ένωση	1041
058 Λαϊκή Δημοκρατία τής Γερμανίας	1041
060 Πολωνία	1041
062 Τσεχοσλοβακία	1041
064 Ουγγαρία	1041
066 Ρουμανία	1041
068 Βουλγαρία	1041
070 Άλβανία	1041

## ΑΦΡΙΚΗ

### Βόρειος Άφρική

202 Κανάριοι Νήσοι	1038
204 Μαρόκο	1038
205 Χέουτα και Μελίλλα	1038
208 Άλγερι	1038
212 Τυνησία	1038
216 Λιβύη	1038
220 Αίγυπτος	1038
224 Σουδάν	1031

### Δυτική Άφρική

228 Μαυριτανία	1031
232 Μάλι	1031
236 Άνω Βόλτα	1031
240 Νίγηρ	1031
244 Τσάδ	1031
247 Δημοκρατία του Πράσινου Άκρωτηρίου	1031
248 Σενεγάλη	1031
252 Γάμبيا	1031
257 Γουινέα Μπισσάου	1031
260 Γουινέα	1031
264 Σιέρα Λεόνε	1031
268 Λιβερία	1031
272 Άκτι Έλεφαντοστού	1031
276 Γκάνα	1031
280 Τόγκο	1031
284 Μπενίν	1031
288 Νιγηρία	1031

### Κεντρική, Ανατολική και Νότιος Άφρική

302 Καμερούν	1031
306 Δημοκρατία Κεντρικής Άφρικής	1031
310 Ίσημερινή Γουινέα	1031
311 Άγιος Θωμάς και Πρίγκιπος	1031
314 Γκαμπόν	1031
318 Κογκό	1031
322 Ζαίρ	1031
324 Ρουάντα	1031
328 Μπουρούντι	1031
329 Άγια Ελένη και εξαρτήσεις	1033
330 Άγκόλα	1038
334 Αίθιοπία	1031
338 Τζιμπουτί	1031
342 Σομαλία	1031
346 Κένυα	1031
350 Ουγκάντα	1031

352 Τανζανία	1031
355 Σεύχελες και εξαρτήσεις	1031
357 Βρετανικό Έδαφος Ίνδικού Ωκεανού	1033
366 Μοζαμβίκη	1038
370 Μαδαγασκάρη	1031
372 Ρεθινόν	1032
373 Μαυρίκιος	1031
375 Κομόρες	1031
377 Μαγιότ	1032
378 Ζάμπια	1031
382 Ζιμπάμπουε	1031
386 Μαλάουι	1031
390 Δημοκρατία τής Άφρικής και τής Ναμίμπια	1028
391 Μποτσουάνα	1031
393 Ζουαζιλάνδη	1031
395 Λεζότο	1031

## ΑΜΕΡΙΚΗ

### Βόρειος Αμερική

400 Ήνωμένες Πολιτείες τής Αμερικής	1023
404 Καναδάς	1023
406 Γροιλανδία	1032
408 Άγιος Πέτρος και Μικελόν	1032

### Κεντρική και Νότιος Αμερική

412 Μεξικό	1038
413 Βερμούδες	1033
416 Γουατεμάλα	1038
421 Μπελιζ	1031
424 Όνδουρα	1038
428 Έλ Σαλβαδόρ	1038
432 Νικαράγουα	1038
436 Κόστα Ρίκα	1038
442 Παναμάς	1038
448 Κούβα	1048
450 Δυτικές Ίνδιες	1033
452 Αιτή	1038
453 Μπαχάμες	1031
454 Τέρκς και Κάικος Νήσοι	1033
456 Δομινικανική Δημοκρατία	1038
457 Νήσοι Παρθένες τών Ήνωμένων Πολιτειών	1038
458 Γουαδελούπη	1032
459 Αντίγκουα και Βαρβούδα	1031
460 Δομινίκα	1032
462 Μαρτινίκα	1031
463 Κάμμαν, Νήσοι	1033
464 Ίαμαϊκή	1031
465 Άγια Λουκία	1031
467 Άγιος Βικέντιος	1031
469 Μπαρμπάντος	1031
472 Τρίνιταντ και Τομπάγκο	1031
473 Γρενάδα	1031
476 Όλλανδικές Αντίλλες	1033
480 Κολομβία	1038
484 Βενεζουέλα	1038
488 Γουιάνα	1031
492 Σουρινάμ	1031
496 Γαλλική Γουιάνα	1032
500 Ίσημερινός	1038
504 Περού	1038
508 Βραζιλία	1038
512 Χιλή	1038
516 Βολιβία	1038
520 Παραγουάη	1038
524 Ούραγουάη	1038
528 Αργεντινή	1038
529 Νήσοι Φάκλαντ και εξαρτήσεις	1033

## ΑΣΙΑ

### Έγγυς και Μέση Ανατολή

600 Κύπρος	1038
604 Λίβανος	1038
608 Συρία	1038
612 Ίράκ	1038
616 Ίράν	1038
624 Ίσραήλ	1038
628 Ίορδανία	1038
632 Σαουδική Αραβία	1038
636 Κουβέιτ	1038

640 Μπαχρέιν	1038
644 Κατάρ	1038
647 Ήνωμένα Αραβικά Εμιράτα	1038
649 Ομάν	1038
652 Βόρειος Ύεμένη	1038
656 Νότιος Ύεμένη	1038

### Λοιπές Ασιατικές Χώρες

660 Αφγανιστάν	1038
662 Πακιστάν	1038
664 Ίνδία	1038
666 Μπανγκλαντές	1038
667 Μαλδίβες	1038
669 Σρί Λάνκα	1038
672 Νεπάλ	1038
675 Μπουτάν	1038
676 Βιρμανία	1038
680 Ταϊλάνδη	1038
684 Λάος	1038
690 Βιετνάμ	1048
696 Καμπούτσα (Καμποτζή)	1038
700 Ίνδονησία	1038
701 Μαλαισία	1038
703 Μπρουνέι	1033
706 Σιγκαπούρη	1038
708 Φιλιππίνες	1038
716 Μογγολία	1048
720 Κίνα	1048
724 Βόρειος Κορέα	1048
728 Νότιος Κορέα	1038
732 Ίαπωνία	1028
736 Ταϊβάν	1038
740 Χόγκ Κόγκ	1038
743 Μακάο	1038

## ΑΥΣΤΡΑΛΙΑ, ΩΚΕΑΝΙΑ ΚΑΙ ΑΛΛΑ ΕΔΑΦΗ

800 Αυστραλία	1028
801 Παποα Νέα Γουινέα	1031
802 Αυστραλιανή Ωκεανία	1038
803 Ναουρού	1038
804 Νέα Ζηλανδία	1028
806 Νήσοι Σολομώντος	1031
807 Τουβαλού	1031
808 Ωκεανία Αμερικανική	1038
809 Νέα Καληδονία και εξαρτήσεις	1033
811 Γουάλλις και Φουτούνα Νήσοι	1033
812 Κιριμπάτι Νήσοι	1031
813 Νήσοι Πίτκαρν	1038
814 Νεοζηλανδική Ωκεανία	1038
815 Φίτζι	1031
816 Βανουάτου	1031
817 Τόγκα	1031
819 Δυτική Σαμόα	1031
822 Γαλλική Πολυνησία	1033
890 Πολιτικές Περιοχές	1038

## ΔΙΑΦΟΡΑ

950 Έφοδιασμός σκαφών	1090
958 Χώρες και έδαφη μη καθοριζόμενα	1090
977 Χώρες και έδαφη άπορρητα, για έμπορικούς και στρατιωτικούς λόγους	1090



# Géonomenclature 1983/1985

## EUROPE

Communauté	Zone
001 France	1010
002 Belgique et Luxembourg	1010
003 Pays-Bas	1010
004 République fédérale d'Allemagne	1010
005 Italie	1010
006 Royaume-Uni	1010
007 Irlande	1010
008 Danemark	1010
009 Grèce	1010

### Autres pays d'Europe

024 Islande	1021
025 Iles Féroé	1022
028 Norvège	1021
030 Suède	1021
032 Finlande	1021
036 Suisse	1021
038 Autriche	1021
040 Portugal	1021
042 Espagne	1022
043 Andorre	1022
044 Gibraltar	1022
045 Cité du Vatican	1022
046 Malte	1022
048 Yougoslavie	1022
052 Turquie	1022
056 Union soviétique	1041
058 République démocratique allemande	1041
060 Pologne	1041
062 Tchécoslovaquie	1041
064 Hongrie	1041
066 Roumanie	1041
068 Bulgarie	1041
070 Albanie	1041

## AFRIQUE

### Afrique du Nord

202 Iles Canaries	1038
204 Maroc	1038
205 Ceuta et Melilla	1038
208 Algérie	1038
212 Tunisie	1038
216 Libye	1038
220 Égypte	1038
224 Soudan	1031

### Afrique occidentale

228 Mauritanie	1031
232 Mali	1031
236 Haute-Volta	1031
240 Niger	1031
244 Tchad	1031
247 République du Cap-Vert	1031
248 Sénégal	1031
252 Gambie	1031
257 Guinée-Bissau	1031
260 Guinée	1031
264 Sierra Leone	1031
268 Libéria	1031
272 Côte-d'Ivoire	1031
276 Ghana	1031
280 Togo	1031
284 Bénin	1031
288 Nigeria	1031

### Afrique centrale, orientale et australe

302 Cameroun	1031
306 République Centrafricaine	1031
310 Guinée équatoriale	1031
311 São Tomé et Príncipe	1031
314 Gabon	1031
318 Congo	1031
322 Zaïre	1031
324 Rwanda	1031
328 Burundi	1031
329 Sainte-Hélène et dépendances	1033
330 Angola	1038
334 Éthiopie	1031
338 Djibouti	1031
342 Somalie	1031
346 Kenya	1031
350 Ouganda	1031

Zone	Zone
352 Tanzanie	1031
355 Seychelles et dépendances	1031
357 Territoire britannique de l'océan Indien	1033
366 Mozambique	1038
370 Madagascar	1031
372 Réunion	1032
373 Maurice	1031
375 Comores	1031
377 Mayotte	1032
378 Zambie	1031
382 Zimbabwe	1031
386 Malawi	1031
390 République d'Afrique du Sud et Namibie	1028
391 Botswana	1031
393 Swaziland	1031
395 Lesotho	1031

## AMÉRIQUE

### Amérique du Nord

400 États-Unis d'Amérique	1023
404 Canada	1023
406 Groenland	1032
408 Saint-Pierre et Miquelon	1032

### Amérique centrale et du Sud

412 Mexique	1038
413 Bermudes	1033
416 Guatemala	1038
421 Belize	1031
424 Honduras	1038
428 El Salvador	1038
432 Nicaragua	1038
436 Costa Rica	1038
442 Panama (y compris l'anc. zone du canal)	1038
448 Cuba	1048
450 Indes occidentales	1033
452 Haïti	1038
453 Bahamas	1031
454 Iles Turks et Caicos	1033
456 République Dominicaine	1038
457 Iles Vierges des États-Unis	1038
458 Guadeloupe	1032
459 Antigua et Barbude	1031
460 Dominique	1031
462 Martinique	1032
463 Iles Cayman	1033
464 Jamaïque	1031
465 Sainte-Lucie	1031
467 Saint-Vincent	1031
469 La Barbade	1031
472 Trinidad et Tobago	1031
473 Grenada	1031
476 Antilles néerlandaises	1033
480 Colombie	1038
484 Venezuela	1038
488 Guyana	1031
492 Surinam	1031
496 Guyane française	1032
500 Équateur	1038
504 Pérou	1038
508 Brésil	1038
512 Chili	1038
516 Bolivie	1038
520 Paraguay	1038
524 Uruguay	1038
528 Argentine	1038
529 Iles Falkland et dépendances	1033

## ASIE

### Proche et Moyen-Orient

600 Chypre	1038
604 Liban	1038
608 Syrie	1038
612 Irak	1038
616 Iran	1038
624 Israël	1038
628 Jordanie	1038
632 Arabie Saoudite	1038
636 Koweït	1038

Zone	Zone
640 Bahrein	1038
644 Qatar	1038
647 Émirats arabes unis	1038
649 Oman	1038
652 Yémen du Nord	1038
656 Yémen du Sud	1038

### Autres pays d'Asie

660 Afghanistan	1038
662 Pakistan	1038
664 Inde	1038
666 Bangladesh	1038
667 Maldives	1038
669 Sri Lanka	1038
672 Népal	1038
675 Bhoutan	1038
676 Birmanie	1038
680 Thaïlande	1038
684 Laos	1038
690 Vietnam	1048
696 Kampuchéa (Cambodge)	1038
700 Indonésie	1038
701 Malaysia	1038
703 Brunei	1033
706 Singapour	1038
708 Philippines	1038
716 Mongolie	1048
720 Chine	1048
724 Corée du Nord	1048
728 Corée du Sud	1038
732 Japon	1028
736 T'ai-wan	1038
740 Hong Kong	1038
743 Macao	1038

## AUSTRALIE, OCÉANIE ET AUTRES TERRITOIRES

800 Australie	1028
801 Papouasie-Nouvelle-Guinée	1031
802 Océanie australienne	1038
803 Nauru	1038
804 Nouvelle-Zélande	1028
806 Iles Salomon	1031
807 Tuvalu	1031
808 Océanie américaine	1038
809 Nouvelle-Calédonie et dépendances	1033
811 Iles Wallis et Futuna	1033
812 Kiribati	1031
813 Iles Pitcairn	1038
814 Océanie néo-zélandaise	1038
815 Fidji	1031
816 Vanuatu	1031
817 Tonga	1031
819 Samoa occidentales	1031
822 Polynésie française	1033
890 Régions polaires	1038

## DIVERS

950 Avitaillement et soutage	1090
958 Pays et territoires non déterminés	1090
977 Pays et territoires non précisés pour des raisons commerciales ou militaires	1090

# Geonomenclatura 1983/1985

## EUROPA

Comunità	Zone
001 Francia	1010
002 Belgio e Lussemburgo	1010
003 Paesi Bassi	1010
004 Repubblica federale di Germania	1010
005 Italia	1010
006 Regno Unito	1010
007 Irlanda	1010
008 Danimarca	1010
009 Grecia	1010

### Altri paesi d'Europa

024 Islanda	1021
025 Isole Feroè	1022
028 Norvegia	1021
030 Svezia	1021
032 Finlandia	1021
036 Svizzera	1021
038 Austria	1021
040 Portogallo	1021
042 Spagna	1022
043 Andorra	1022
044 Gibilterra	1022
045 Città del Vaticano	1022
046 Malta	1022
048 Jugoslavia	1022
052 Turchia	1022
058 Unione Sovietica	1041
058 Repubblica democratica tedesca	1041
060 Polonia	1041
062 Cecoslovacchia	1041
064 Ungheria	1041
066 Romania	1041
068 Bulgaria	1041
070 Albania	1041

## AFRICA

### Africa settentrionale

202 Isole Canarie	1038
204 Marocco	1038
205 Ceuta e Melilla	1038
208 Algeria	1038
212 Tunisia	1038
216 Libia	1038
220 Egitto	1038
224 Sudan	1031

### Africa occidentale

228 Mauritania	1031
232 Mali	1031
236 Alto Volta	1031
240 Niger	1031
244 Ciad	1031
247 Repubblica del Capo Verde	1031
248 Senegal	1031
252 Gambia	1031
257 Guinea-Bissau	1031
260 Guinea	1031
264 Sierra Leone	1031
268 Liberia	1031
272 Costa d'Avorio	1031
276 Ghana	1031
280 Togo	1031
284 Benin	1031
288 Nigeria	1031

### Africa centrale, orientale e meridionale

302 Camerun	1031
306 Repubblica Centrafricana	1031
310 Guinea equatoriale	1031
311 São Tomé e Príncipe	1031
314 Gabon	1031
318 Congo	1031
322 Zaire	1031
324 Ruanda	1031
328 Burundi	1031
329 Sant'Elena e dipendenze	1033
330 Angola	1038
334 Etiopia	1031
338 Gibuti	1031
342 Somalia	1031
346 Kenia	1031
350 Uganda	1031

352 Tanzania	1031
355 Seychelles e dipendenze	1031
357 Territorio britannico dell'Oceano Indiano	1033
366 Mozambico	1038
370 Madagascar	1031
372 Riunione	1032
373 Maurizio	1031
375 Comore	1031
377 Mayotte	1032
378 Zambia	1031
382 Zimbabwe	1031
386 Malawi	1031
390 Repubblica del Sudafrica e Namibia	1028
391 Botswana	1031
393 Swaziland	1031
395 Lesotho	1031

## AMERICA

### America settentrionale

400 Stati Uniti d'America	1023
404 Canada	1023
406 Groenlandia	1032
408 Saint-Pierre e Miquelon	1032

### America centrale e del sud

412 Messico	1038
413 Bermuda	1033
416 Guatemala	1038
421 Belize	1031
424 Honduras	1038
428 El Salvador	1038
432 Nicaragua	1038
436 Costa Rica	1038
442 Panama (compresa l'ex Zona del Canale)	1038
448 Cuba	1048
450 Indie occidentali	1033
452 Haiti	1038
453 Bahamas	1031
454 Isole Turks e Caicos	1033
456 Repubblica Dominicana	1038
457 Isole Vergini degli Stati Uniti	1038
458 Guadalupa	1032
459 Antigua e Barbuda	1031
460 Dominica	1031
462 Martinica	1032
463 Isole Cayman	1033
464 Giamaica	1031
465 Santa Lucia	1031
467 San Vincenzo	1031
469 Barbados	1031
472 Trinidad e Tobago	1031
473 Grenada	1031
476 Antille olandesi	1033
480 Colombia	1038
484 Venezuela	1038
488 Guyana	1031
492 Suriname	1031
496 Guyana francese	1032
500 Ecuador	1038
504 Perù	1038
508 Brasile	1038
512 Cile	1038
516 Bolivia	1038
520 Paraguay	1038
524 Uruguay	1038
528 Argentina	1038
529 Isole Falkland e dipendenze	1033

## ASIA

### Vicino e Medio Oriente

600 Cipro	1038
604 Libano	1038
608 Siria	1038
612 Irak	1038
616 Iran	1038
624 Israele	1038
628 Giordania	1038
632 Arabia Saudita	1038
636 Kuwait	1038

640 Bahrein	1038
644 Qatar	1038
647 Emirati arabi uniti	1038
649 Oman	1038
652 Yemen del Nord	1038
656 Yemen del Sud	1038

### Altri paesi d'Asia

660 Afghanistan	1038
662 Pakistan	1038
664 India	1038
666 Bangladesh	1038
667 Maldive	1038
669 Sri Lanka	1038
672 Nepal	1038
675 Bhutan	1038
676 Birmania	1038
680 Thailandia	1038
684 Laos	1038
690 Vietnam	1048
696 Campucea (Cambogia)	1038
700 Indonesia	1038
701 Malaysia	1038
703 Brunei	1033
706 Singapore	1038
708 Philippine	1038
716 Mongolia	1048
720 Cina	1048
724 Corea del Nord	1048
728 Corea del Sud	1038
732 Giappone	1028
736 Taiwan	1038
740 Hong Kong	1038
743 Macao	1038

## AUSTRALIA, OCEANIA ED ALTRI TERRITORI

800 Australia	1028
801 Papuaia-Nuova Guinea	1031
802 Oceania australiana	1038
803 Nauru	1038
804 Nuova Zelanda	1028
806 Isole Salomone	1031
807 Tuvalu	1031
808 Oceania americana	1038
809 Nuova Caledonia e dipendenze	1033
811 Isole Wallis e Futuna	1033
812 Kiribati	1031
813 Isole Pitcairn	1038
814 Oceania neozelandese	1038
815 Figi	1031
816 Vanuatu	1031
817 Tonga	1031
819 Samoa occidentali	1031
822 Polinesia francese	1033
890 Regioni polari	1038

## DIVERSI

950 Provviste e dotazioni di bordo	1090
958 Paesi e territori non determinati	1090
977 Paesi e territori non precisati per ragioni commerciali o militari	1090

# Geonomenclatuur 1983/1985

## EUROPA

Gemeenschap	Zone
001 Frankrijk	1010
002 België en Luxemburg	1010
003 Nederland	1010
004 Bondsrepubliek Duitsland	1010
005 Italië	1010
006 Verenigd Koninkrijk	1010
007 Ierland	1010
008 Denemarken	1010
009 Griekenland	1010

### Overige Europese Landen

024 IJsland	1021
025 Faerøer	1022
028 Noorwegen	1021
030 Zweden	1021
032 Finland	1021
036 Zwitserland	1021
038 Oostenrijk	1021
040 Portugal	1021
042 Spanje	1022
043 Andorra	1022
044 Gibraltar	1022
045 Vaticaanstad	1022
046 Malta	1022
048 Joegoslavië	1022
052 Turkije	1022
056 Sowjetunie	1041
058 Duitse Democratische Republiek	1041
060 Polen	1041
062 Tsjechoslowakije	1041
064 Hongarije	1041
066 Roemenië	1041
068 Bulgarije	1041
070 Albanië	1041

## AFRIKA

### Noord-Afrika

202 Canarische eilanden	1038
204 Marokko	1038
205 Ceuta en Melilla	1038
208 Algerije	1038
212 Tunesië	1038
216 Libië	1038
220 Egypte	1038
224 Soedan	1031

### West-Afrika

228 Mauretanië	1031
232 Mali	1031
236 Opper-Volta	1031
240 Niger	1031
244 Tsjaad	1031
247 Kaapverdise Republiek	1031
248 Senegal	1031
252 Gambia	1031
257 Guinee-Bissau	1031
260 Guinee	1031
264 Sierra Leone	1031
268 Liberia	1031
272 Ivoorkust	1031
276 Ghana	1031
280 Togo	1031
284 Benin	1031
288 Nigeria	1031

### Centraal-, Oost- en Zuid-Afrika

302 Kameroen	1031
306 Centraalafrikaanse Republiek	1031
310 Equatoriaal Guinea	1031
311 São Tomé en Príncipe	1031
314 Gaboen	1031
318 Kongo	1031
322 Zaïre	1031
324 Rwanda	1031
328 Boerendi	1031
329 St. Helena en onderhorigheden	1033
330 Angola	1038
334 Ethiopië	1031
338 Djibouti	1031
342 Somalië	1031
346 Kenia	1031
350 Oeganda	1031

352 Tanzania	1031
355 Seychellen en onderhorigheden	1031
357 Brits gebied in de Indische Oceaan	1033
366 Mozambique	1038
370 Madagascar	1031
372 Réunion	1032
373 Mauritius	1031
375 Comoren	1031
377 Mayotte	1032
378 Zambia	1031
382 Zimbabwe (voormalig Rhodesië)	1038
386 Malawi	1031
390 Republiek Zuid-Afrika en Namibië	1028
391 Botswana	1031
393 Swaziland	1031
395 Lesotho	1031

## AMERIKA

### Noord-Amerika

400 Verenigde Staten van Amerika	1023
404 Canada	1023
406 Groenland	1032
408 St. Pierre en Miquelon	1032

### Midden- en Zuid-Amerika

412 Mexico	1038
413 Bermuda	1033
416 Guatemala	1038
421 Belize	1038
424 Honduras	1038
428 El Salvador	1038
432 Nicaragua	1038
436 Costa Rica	1038
442 Panama (M.i.v. de voormalige Kanaalzone)	1038

448 Cuba	1048
451 West-Indië	1033
452 Haïti	1038
453 Bahamas	1031
454 Turks- en Caicos-eilanden	1033
456 Dominicaanse Republiek	1038
457 Maagdeneilanden behorende tot de Verenigde Staten	1038
458 Guadeloupe	1032
459 Antigua en Barbuda	1031
460 Dominica	1031
462 Martinique	1032
463 Cayman-eilanden	1033
464 Jamaica	1031
465 St. Lucia	1031
467 St. Vincent	1031
469 Barbados	1031
472 Trinidad en Tobago	1031
473 Grenada	1031
476 Nederlandse Antillen	1033
480 Columbia	1038
484 Venezuela	1038
488 Guyana	1031
492 Suriname	1031
496 Frans-Guyana	1032
500 Ecuador	1038
504 Peru	1038
508 Brazilië	1038
512 Chili	1038
516 Bolivia	1038
520 Paraguay	1038
524 Uruguay	1038
528 Argentinië	1038
529 Falklandeilanden en onderhorigheden	1033

## AZIË

### Nabije en Midden-Oosten

600 Cyprus	1038
604 Libanon	1038
608 Syrië	1038
612 Irak	1038
616 Iran	1038
624 Israël	1038
628 Jordanië	1038
632 Saoedi-Arabië	1038
636 Koeweit	1038

640 Bahrein	1038
644 Katar	1038
647 Verenigde Arabische Emiraten	1038
649 Oman	1038
652 Noord-Jemen	1038
656 Zuid-Jemen	1038

### Overige Aziatische landen

660 Afghanistan	1038
662 Pakistan	1038
664 India	1038
666 Bangia Desh	1038
667 Malediven	1038
669 Sri Lanka	1038
672 Nepal	1038
675 Bhoetan	1038
676 Birma	1038
680 Thailand	1038
684 Laos	1038
690 Vietnam	1048
696 Kampoetsjoea (Kambodja)	1038
700 Indonesië	1038
701 Maleisië	1038
703 Brunei	1033
706 Singapore	1038
708 Filippijnen	1038
716 Mongolië	1048
720 China	1048
724 Noord-Korea	1048
728 Zuid-Korea	1038
732 Japan	1028
736 Taiwan	1038
740 Hong Kong	1038
743 Macao	1038

## AUSTRALIË, OCEANIË EN OVERIGE GEBIEDEN

800 Australië	1028
801 Papoea Nieuw-Guinea	1031
802 Australisch Oceanië	1038
803 Nauroe	1038
804 Nieuw-Zeeland	1028
806 Salomonseilanden	1031
807 Tuvalu	1031
808 Amerikaans Oceanië	1038
809 Nieuw-Caledonië en onderhorigheden	1033
811 Wallis- en Futuna-eilanden	1033
812 Kiribati	1031
813 Pitcairn-eilanden	1038
814 Nieuwzeelands Oceanië	1038
815 Fidzji-eilanden	1031
816 Vanuatu (voorm. Nieuwe Hebriden)	1031
817 Tonga	1031
819 West-Samoa	1031
822 Frans Polynesië	1033
890 Poolgebieden	1038

## OVERIGE

950 Boordprovisie en -benodigheden alsmede bunkermateriaal	1090
958 Niet nader bepaalde landen en gebieden	1090
977 Om commerciële of militaire redenen niet nader aangegeven landen en gebieden	1090

## Økonomiske zoner

Grand total		USA and Canada		TOM	
Samtlige handelspartnere	1000	Amerikas Forenede Stater og Canada	1023	Oversøiske områder, associeret med EF	1033
<b>Intra-EC (EUR 10)</b>		<b>Others Class 1</b>		<b>Others Class 2</b>	
EF-medlemsstaterne	1010	Andre industrialiserede vestlige tredjelande	1028	Andre udviklingslande	1038
<b>Extra-EC (EUR 10)</b>		<b>Class 2</b>		<b>Class 3</b>	
Samtlige lande minus EF-medlemsstaterne	1011	Udviklingslande	1030	Statshandelslande	1040
<b>Class 1</b>		<b>ACP</b>		<b>Eastern Europe</b>	
Industrialiserede vestlige tredjelande	1020	Staterne i Afrika, Vestindien og Stillehavet - Lomé-konventionen	1031	Europæiske statshandelslande	1041
<b>EFTA</b>		<b>DOM</b>		<b>Other Class 3</b>	
Europæiske Frihandelsområde	1021	Oversøiske landsdele af EF	1032	Andre statshandelslande	1048
<b>Oth. West. Europe</b>				<b>Miscellaneous</b>	
Andre vesteuropæiske lande	1022			I øvrigt	1090

## Wirtschaftsräume

Grand total		USA and Canada		TOM	
Insgesamt der Partnerländer	1000	Vereinigte Staaten von Amerika und Kanada	1023	Assoziierte überseeische Gebiete der EG	1033
<b>Intra-EC (EUR 10)</b>		<b>Others Class 1</b>		<b>Others Class 2</b>	
Mitgliedstaaten der EG	1010	Andere industrialiserede vestlige Drittländer	1028	Andere Entwicklungsländer	1038
<b>Extra-EC (EUR 10)</b>		<b>Class 2</b>		<b>Class 3</b>	
Insgesamt ausschl. der EG-Mitgliedstaaten	1011	Entwicklungsländer	1030	Statshandelsländer	1040
<b>Class 1</b>		<b>ACP</b>		<b>Eastern Europe</b>	
Industrialiserede vestlige Drittländer	1020	Länder Afrikas, der Karibik und des Pazifiks - Abkommen von Lomé	1031	Europäische Staatshandelsländer	1041
<b>EFTA</b>		<b>DOM</b>		<b>Others Class 3</b>	
Europäische Freihandelsvereinigung	1021	Überseeische Departements der EG	1032	Andere Staatshandelsländer	1048
<b>Oth. West. Europe</b>				<b>Miscellaneous</b>	
Andere westeuropäische Länder	1022			Verschiedenes	1090

## Οικονομικές Ζώνες

Grand total		USA and Canada		TOM	
Γενικό σύνολο	1000	Ἡνωμένες Πολιτείες τῆς Ἀμερικῆς καὶ Καναδάς	1023	Ἵπερπόντια ἐδάφη τῶν Κρατῶν-μελῶν τῆς Κοινότητας	1033
<b>Intra-EC (EUR 10)</b>		<b>Others Class 1</b>		<b>Others Class 2</b>	
Κράτη-μέλη τῆς Κοινότητας	1010	Λοιπές ἐκβιομηχανισμένες Δυτικές τρίτες χώρες	1028	Λοιπές ἀναπτυσσόμενες χώρες	1038
<b>Extra-EC (EUR 10)</b>		<b>Class 2</b>		<b>Class 3</b>	
Γενικό σύνολο ἐκτός τῶν Κρατῶν-μελῶν τῆς Κοινότητας καὶ τῶν Διαφόρων χωρῶν μὴ ἀλλαγῶν ταξινομημένων	1011	Ἀναπτυσσόμενες χώρες	1030	Χῶρες μὲ Κρατικό Ἐμπόριο	1040
<b>Class 1</b>		<b>ACP</b>		<b>Eastern Europe</b>	
Ἐκβιομηχανισμένες Δυτικές τρίτες χώρες	1020	Χῶρες τῆς Ἀφρικῆς τῆς Καραϊβικῆς καὶ τοῦ Εἰρηνικοῦ Ὠκεανοῦ-Σύμβαση LOME	1031	Εὐρωπαϊκές Χῶρες μὲ κρατικό Ἐμπόριο	1041
<b>EFTA</b>		<b>DOM</b>		<b>Others Class 3</b>	
Εὐρωπαϊκὴ Ζώνη Ἐλευθέρων Συναλλαγῶν	1021	Ἵπερπόντιες κτήσεις τῶν Κρατῶν-μελῶν τῆς Κοινότητας	1032	Λοιπές Χῶρες μὲ Κρατικό Ἐμπόριο	1048
<b>Oth. West. Europe</b>				<b>Miscellaneous</b>	
Λοιπές Δυτικές Εὐρωπαϊκές χώρες	1022			Διάφορες μὴ ἀλλαγῶν ταξινομημένες χώρες (προαιρετικὴ Ταξινόμηση)	1090

## Economics zones

Grand total		USA and Canada		TOM	
Grand total of partner countries	1000	United States of America and Canada	1023	Overseas territories affiliated to the EC	1033
<b>Intra-EC (EUR 10)</b>		<b>Others Class 1</b>		<b>Others Class 2</b>	
Member States of the EC	1010	Other Western industrialized third countries	1028	Other developing countries	1038
<b>Extra-EC (EUR 10)</b>		<b>Class 2</b>		<b>Class 3</b>	
Grand total less Member States	1011	Developing countries	1030	Countries with State-trade	1040
<b>Class 1</b>		<b>ACP</b>		<b>Eastern Europe</b>	
Western industrialized third countries	1020	Countries of Africa, the Caribbean and the Pacific - Lomé Convention	1031	European countries with State-trade	1041
<b>EFTA</b>		<b>DOM</b>		<b>Others Class 3</b>	
European Free Trade Area	1021	Overseas administrative areas of the EC	1032	Other countries with State-trade	1048
<b>Oth. West. Europe</b>				<b>Miscellaneous</b>	
Other Western European countries	1022			Miscellaneous	1090

## Zones économiques

<b>Monde</b>		<b>USA et Canada</b>		<b>TOM</b>	
Total général des pays partenaires	1000	États-Unis d'Amérique et Canada	1023	Territoires d'Outre-Mer associés à la CE	1033
<b>Intra-CE (EUR 10)</b>		<b>Aut. Classe 1</b>		<b>Aut. Classe 2</b>	
États membres de la CE	1010	Autres pays tiers industrialisés occidentaux	1028	Autres pays en voie de développement	1038
<b>Extra-CE (EUR 10)</b>		<b>Classe 2</b>		<b>Classe 3</b>	
Total général moins les États membres de la CE	1011	Pays en voie de développement	1030	Pays à commerce d'État	1040
<b>Classe 1</b>		<b>ACP</b>		<b>Europe orientale</b>	
Pays tiers industrialisés occidentaux	1020	Pays d'Afrique, des Caraïbes et du Pacifique - Convention de Lomé	1031	Pays européens à commerce d'État	1041
<b>AELE</b>		<b>DOM</b>		<b>Aut. Classe 3</b>	
Association Européenne de Libre-Échange	1021	Départements d'Outre-Mer de la CE	1032	Autres pays à commerce d'État	1048
<b>Aut. Eur. occid.</b>				<b>Divers non classé</b>	
Autres pays de l'Europe occidentale	1022			Divers n.d.a.	1090

## Zone economica

<b>Monde</b>		<b>USA e Canada</b>		<b>TOM</b>	
Totale generale dei paesi partner	1000	Stati Uniti d'America e Canada	1023	Territori d'Oltremare associati alla CE	1033
<b>Intra-CE (EUR 10)</b>		<b>Aut. Classe 1</b>		<b>Aut. Classe 2</b>	
Stati membri della CE	1010	Altri paesi terzi occidentali industrializzati	1028	Altri paesi in via di sviluppo	1038
<b>Extra-CE (EUR 10)</b>		<b>Classe 2</b>		<b>Classe 3</b>	
Totale generale meno gli Stati membri della CE	1011	Paesi in via di sviluppo	1030	Paesi a commercio di Stato	1040
<b>Classe 1</b>		<b>ACP</b>		<b>Europe orientale</b>	
Paesi terzi occidentali industrializzati	1020	Paesi d'Africa, dei Caraibi e del Pacifico - Convenzione di Lomé	1031	Paesi europei a commercio di Stato	1041
<b>AELE</b>		<b>DOM</b>		<b>Aut. Classe 3</b>	
Associazione Europea di Libero Scambio	1021	Dipartimenti d'Oltremare della CE	1032	Altri paesi a commercio di Stato	1048
<b>Aut. Eur. occid.</b>				<b>Divers non classé</b>	
Altri paesi dell'Europa occidentale	1022			Diversi n.n.a.	1090

## Economische zones

<b>Monde</b>		<b>USA et Canada</b>		<b>TOM</b>	
Algemeen totaal van partnerlanden	1000	Verenigde Staten van Amerika en Canada	1023	Gebieden overzee geassocieerd met de EG	1033
<b>Intra-CE (EUR 10)</b>		<b>Aut. Classe 1</b>		<b>Aut. Classe 2</b>	
Lid-Staten van de EG	1010	Andere geïndustrialiseerde westerse derde landen	1028	Andere ontwikkelingslanden	1038
<b>Extra-CE (EUR 10)</b>		<b>Classe 2</b>		<b>Classe 3</b>	
Algemeen totaal min de Lid-Staten van de EG	1011	Ontwikkelingslanden	1030	Staatshandellanden	1040
<b>Classe 1</b>		<b>ACP</b>		<b>Europe orientale</b>	
Geïndustrialiseerde westerse derde landen	1020	Landen in Afrika, het Caraïbisch gebied en de Stille Oceaan - Overeenkomst van Lomé	1031	Europese Staatshandellanden	1041
<b>AELE</b>		<b>DOM</b>		<b>Aut. Classe 3</b>	
Europese Vrijhandelsassociatie	1021	Departementen overzee van de EG	1032	Andere Staatshandellanden	1048
<b>Aut. Eur. occid.</b>				<b>Divers non classé</b>	
Andere Westeuropese landen	1022			Overige, n.a.g.	1090

Supplémentaire økonomiske zoner Zusätzliche Wirtschaftsräume Συμπληρωματικές οικονομικές ζώνες	Supplementary economic zones Zones économiques supplémentaires	Zone economiche supplementari Supplementaire economische zones
--	---	---

<b>OECD</b>	001 + 002 + 003 + 004 + 005 + 006 + 007 + 008 + 009 + 024 + 028 + 030 + 032 + 036 + 038 + 040 + 042 + 052 + 202 + 205 + 400 + 404 + 732 + 800 + 804
<b>Mediterranean Basin Bassin méditerranéen</b>	040 + 042 + 044 + 046 + 048 + 052 + 070 + 202 + 204 + 205 + 208 + 212 + 216 + 220 + 600 + 604 + 608 + 624 + 628
<b>OPEC countries Pays OPEP</b>	208 + 216 + 288 + 314 + 484 + 500 + 612 + 616 + 632 + 636 + 644 + 647 + 700
<b>Latin America Amérique latine</b>	412 + 416 + 424 + 428 + 432 + 436 + 442 + 452 + 456 + 480 + 484 + 500 + 504 + 508 + 512 + 516 + 520 + 524 + 528
<b>ASEAN countries Pays de l'ANASE</b>	680 + 700 + 701 + 706 + 708

**COMMUNITY - COMMUNAUTE (S)**

Deutschland		Statistisches Bundesamt, Wiesbaden
France		Direction Générale des Douanes et Droits Indirects, Paris
Italia		Istituto Centrale di Statistica, Roma
Nederland		Centraal bureau voor de statistiek, Heerlen
Belg.-Luxbg.		Institut National de Statistique, Bruxelles
United Kingdom		HM Customs and Excise, Statistical Office, Southend-on-Sea
Ireland	▶ General trade through 1978 Commerce général jusqu'à fin 1978	Central Statistics Office, Dublin
Danmark		Danmarks Statistik, København
Ἑλλάς		Office National de Statistique de Grèce, Athènes

**OTHER COUNTRIES - AUTRES PAYS**

Iceland - Islande (S)		
Norway - Norvège (G)		
Sweden - Suède (G)		
Finland - Finlande (G)		
Switzerland - Suisse (S)		
Austria - Autriche (S)		
Portugal (S)		
Spain - Espagne (S)		
Yugoslavia - Yougoslavie (S)		
United States - Etats-Unis (G)		
Canada (G)		
Australia - Australie (G)		
Turkey - Turquie (S)		
Poland - Pologne (G)		
Czechoslovakia - Tchécoslovaquie (G)		
Rep. of South Africa - Rép. d'Afrique du Sud (G)		
Israel - Israël (S)		
Japan - Japon (G)		
Taiwan - T'ai-wan (S)		
Hong-Kong (G)		
		OECD, Statistics of foreign trade, monthly bulletin, Serie A
		OCDE, Statistiques du commerce extérieur, bulletin mensuel, série A
		Délégation Permanente de Turquie auprès de la CEE, Bruxelles
		Biuletyn Statystyczny, GŁÓWNY URZĄD STATYSTYCZNY, Warszawa
		Statistické Přehledy, Federální statistický úrad, Praha-Karlín
		International Monetary Fund, Direction of Trade
		Central Bureau of Statistics, Jerusalem
		Japan exports & imports, published by Japan Tariff Association
		Monthly Statistics of exports and imports, The Republic of China, Department of Statistics, Ministry of Finance
		International Monetary Fund, Direction of Trade



## Klassifikation af Eurostats publikationer

- 1. Almene statistikker (gråt omslag)**
  1. Almen statistik
  2. Almen regionalstatistik
  3. Statistik over tredjelande
- 2. Nationalregnskaber, finanser og betalingsbalancer (violet omslag)**
  1. Nationalregnskaber
  2. Konti for sektorer
  3. Konti for brancher
  4. Penge- og finansstatistik
  5. Regionalregnskaber og -finansstatistik
  6. Betalingsbalancer
  7. Priser
- 3. Befolkning og sociale forhold (gult omslag)**
  1. Befolkning
  2. Sociale forhold
  3. Uddannelse
  4. Beskæftigelse
  5. Socialsikring
  6. Lønninger og indkomster
- 4. Industri og tjenesteydelser (blåt omslag)**
  1. Industri, almen
  2. Energi
  3. Jern og stål
  4. Transport og tjenesteydelser
- 5. Landbrug, skovbrug og fiskeri (grønt omslag)**
  1. Landbrug, almen
  2. Landbrug, produktion og balancer
  3. Landbrugspriser
  4. Landbrugsregnskaber
  5. Landbrugsstrukturer
  6. Skovbrug
  7. Fiskeri
- 6. Udenrigshandel (rødt omslag)**
  1. Nomenklatur
  2. Fællesskabets udenrigshandel, almen
  3. Samhandelen med udviklingslandene
- 9. Diverse statistikker (brunt omslag)**
  1. Diverse statistikker
  2. Diverse meddelelser

## Gliederung der Veröffentlichungen des Eurostat

- 1. Allgemeine Statistik (grauer Umschlag)**
  1. Allgemeine Statistik
  2. Allgemeine Regionalstatistik
  3. Statistik der Drittländer
- 2. Volkswirtschaftliche Gesamtrechnungen, Finanzen und Zahlungsbilanzen (violetter Umschlag)**
  1. Volkswirtschaftliche Gesamtrechnungen
  2. Konten der Sektoren
  3. Konten nach Produktionsbereichen
  4. Geld und Finanzen
  5. Regionalkonten und Finanzen
  6. Zahlungsbilanzen
  7. Preise
- 3. Bevölkerung und soziale Bedingungen (gelber Umschlag)**
  1. Bevölkerung
  2. Soziale Bedingungen
  3. Bildung und Ausbildung
  4. Beschäftigung
  5. Sozialschutz
  6. Löhne und Einkommen
- 4. Industrie und Dienstleistungen (blauer Umschlag)**
  1. Industrie: Allgemeines
  2. Energie
  3. Eisen- und Stahlindustrie
  4. Verkehr und Dienstleistungen
- 5. Land- und Forstwirtschaft, Fischerei (grüner Umschlag)**
  1. Landwirtschaft: Allgemeines
  2. Landwirtschaft: Erzeugung und Bilanzen
  3. Landwirtschaft: Preise
  4. Landwirtschaft: Gesamtrechnungen
  5. Landwirtschaft: Struktur
  6. Forstwirtschaft
  7. Fischerei
- 6. Außenhandel (roter Umschlag)**
  1. Systematiken
  2. Außenhandel der Gemeinschaft: Allgemeines
  3. Außenhandel mit Entwicklungsländern
- 9. Verschiedenes (brauner Umschlag)**
  1. Verschiedene Statistiken
  2. Verschiedene Mitteilungen

## Ταξινόμηση των δημοσιεύσεων του Eurostat

- 1. Γενικές στατιστικές (φοιό εξώφυλλο)**
  1. Γενικές στατιστικές
  2. Γενικές περιφερειακές στατιστικές
  3. Στατιστικές των τρίτων χωρών
- 2. Εθνικοί λογαριασμοί, δημοσιονομικά και ισοζύγιο πληρωμών (ιόχρουν εξώφυλλο)**
  1. Εθνικοί λογαριασμοί
  2. Λογαριασμοί κατά τομέα
  3. Λογαριασμοί κατά κλάδο
  4. Νόμισμα και δημοσιονομικά
  5. Περιφερειακοί λογαριασμοί και δημοσιονομικά
  6. Ισοζύγιο πληρωμών
  7. Τιμές
- 3. Πληθυσμός και κοινωνικές συνθήκες (κίτρινο εξώφυλλο)**
  1. Πληθυσμός
  2. Κοινωνικές συνθήκες
  3. Παιδεία και επαγγελματική εκπαίδευση
  4. Απασχόληση
  5. Κοινωνική προστασία
  6. Μισθοί και εισοδήματα
- 4. Βιομηχανία και υπηρεσίες (κυανό εξώφυλλο)**
  1. Βιομηχανία, γενικά
  2. Ενέργεια
  3. Σιδηρουργία
  4. Μεταφορές και υπηρεσίες
- 5. Γεωργία, δάση και αλιεία (πράσινο εξώφυλλο)**
  1. Γεωργία, γενικά
  2. Γεωργία, παραγωγή και απολογισμοί
  3. Γεωργία, τιμές
  4. Γεωργία, λογαριασμοί
  5. Γεωργία, δομή
  6. Δάση
  7. Αλιεία
- 6. Εξωτερικό εμπόριο (κόκκινο εξώφυλλο)**
  1. Ονοματολογία
  2. Ανταλλαγές της Κοινότητας, γενικά
  3. Ανταλλαγές με τις χώρες υπό ανάπτυξη
- 9. Διάφορα (καφέ εξώφυλλο)**
  1. Διάφορες στατιστικές
  2. Διάφορες πληροφορίες

## Classification of Eurostat publications

- 1. General statistics (grey covers)**
  1. General statistics
  2. Regional general statistics
  3. Third-country statistics
- 2. National accounts, finance and balance of payments (violet covers)**
  1. National accounts
  2. Accounts of sectors
  3. Accounts of branches
  4. Money and finance
  5. Regional accounts and finance
  6. Balance of payments
  7. Prices
- 3. Population and social conditions (yellow covers)**
  1. Population
  2. Social conditions
  3. Education and training
  4. Employment
  5. Social protection
  6. Wages and incomes
- 4. Industry and services (blue covers)**
  1. Industry, general
  2. Energy
  3. Iron and steel
  4. Transport and services
- 5. Agriculture, forestry and fisheries (green covers)**
  1. Agriculture, general
  2. Agriculture, production and balances
  3. Agriculture, prices
  4. Agriculture, accounts
  5. Agriculture, structure
  6. Forestry
  7. Fisheries
- 6. Foreign trade (red covers)**
  1. Nomenclature
  2. Community trade, general
  3. Trade with developing countries
- 9. Miscellaneous (brown covers)**
  1. Miscellaneous statistics
  2. Miscellaneous information

---

**Classification  
des publications  
de l'Eurostat**

1. **Statistiques générales** (couverture grise)
    1. Statistiques générales
    2. Statistiques régionales générales
    3. Statistiques des pays tiers
  2. **Comptes nationaux, finances et balances des paiements** (couverture violette)
    1. Comptes nationaux
    2. Comptes des secteurs
    3. Comptes des branches
    4. Monnaie et finances
    5. Comptes et finances régionaux
    6. Balances des paiements
    7. Prix
  3. **Population et conditions sociales** (couverture jaune)
    1. Population
    2. Conditions sociales
    3. Éducation et formation
    4. Emploi
    5. Protection sociale
    6. Salaires et revenus
  4. **Industrie et services** (couverture bleue)
    1. Industrie, générale
    2. Énergie
    3. Sidérurgie
    4. Transports et services
  5. **Agriculture, forêts et pêche** (couverture verte)
    1. Agriculture, générale
    2. Agriculture, production et bilans
    3. Agriculture, prix
    4. Agriculture, comptes
    5. Agriculture, structure
    6. Forêts
    7. Pêche
  6. **Commerce extérieur** (couverture rouge)
    1. Nomenclature
    2. Échanges de la Communauté, général
    3. Échanges avec les pays en voie de développement
  9. **Divers** (couverture brune)
    1. Statistiques diverses
    2. Informations diverses
- 

**Classificazione  
delle pubblicazioni  
dell'Eurostat**

1. **Statistiche generali** (copertina grigia)
    1. Statistiche generali
    2. Statistiche regionali generali
    3. Statistiche dei paesi terzi
  2. **Conti nazionali, finanze e bilancia dei pagamenti** (copertina viola)
    1. Conti nazionali
    2. Conti dei settori
    3. Conti per branca
    4. Statistiche monetarie e finanziarie
    5. Conti e finanze regionali
    6. Bilancia dei pagamenti
    7. Prezzi
  3. **Popolazione e condizioni sociali** (copertina gialla)
    1. Popolazione
    2. Condizioni sociali
    3. Educazione e formazione
    4. Occupazione
    5. Protezione sociale
    6. Salari e redditi
  4. **Industria e servizi** (copertina azzurra)
    1. Industria, generale
    2. Energia
    3. Siderurgia
    4. Trasporti e servizi
  5. **Agricoltura, foreste e pesca** (copertina verde)
    1. Agricoltura in generale
    2. Agricoltura, produzione e bilanci
    3. Agricoltura, prezzi
    4. Agricoltura, conti
    5. Agricoltura, strutture
    6. Foreste
    7. Pesca
  6. **Commercio estero** (copertina rossa)
    1. Nomenclatura
    2. Scambi della Comunità in generale
    3. Scambi con i paesi in via di sviluppo
  9. **Statistiche varie** (copertina marrone)
    1. Statistiche varie
    2. Informazioni varie
- 

**Classificatie van  
de publikaties  
van Eurostat**

1. **Algemene statistiek** (grijze omslag)
    1. Algemene statistiek
    2. Algemene regionale statistiek
    3. Statistiek van derde landen
  2. **Nationale rekeningen, financiën en betalingsbalansen** (paarse omslag)
    1. Nationale rekeningen
    2. Rekeningen van de sectoren
    3. Rekeningen van de branches
    4. Geld en financiën
    5. Regionale rekeningen en financiën
    6. Betalingsbalans
    7. Prijzen
  3. **Bevolking en sociale voorwaarden** (gele omslag)
    1. Bevolking
    2. Sociale omstandigheden
    3. Opleiding en vorming
    4. Werkgelegenheid
    5. Sociale voorzieningen
    6. Lonen en inkomens
  4. **Industrie en dienstverleningen** (blauwe omslag)
    1. Algemene industrie
    2. Energie
    3. IJzer- en staalindustrie
    4. Vervoer en dienstverlening
  5. **Landbouw, bosbouw en visserij** (groene omslag)
    1. Landbouw: Algemeen
    2. Landbouw: Produktie en balansen
    3. Landbouw: Prijzen
    4. Landbouw: Rekeningen
    5. Landbouw: Structuur
    6. Bosbouw
    7. Visserij
  6. **Buitenlandse handel** (rode omslag)
    1. Nomenclatuur
    2. Handel van de Gemeenschap: Algemeen
    3. Handel met de ontwikkelingslanden
  9. **Diverse statistieken** (bruine omslag)
    1. Diverse statistieken
    2. Diverse mededelingen
-



**Salg og abonnement · Verkauf und Abonnement · Πωλήσεις και συνδρομές · Sales and subscriptions  
Vente et abonnements · Vendita e abbonamenti · Verkoop en abonnementen**

---

**BELGIQUE / BELGIË**

---

**Moniteur belge / Belgisch Staatsblad**  
Rue de Louvain 40-42 / Leuvensestraat 40-42  
1000 Bruxelles / 1000 Brussel  
Tél. 512 00 26  
CCP/Postrekening 000-2005502-27

Sous-dépôts / Agentschappen:

**Librairie européenne /  
Europese Boekhandel**

Rue de la Loi 244 / Wetstraat 244  
1040 Bruxelles / 1040 Brussel

**CREDOC**

Rue de la Montagne 34 / Bergstraat 34  
Bte 11 / Bus 11  
1000 Bruxelles / 1000 Brussel

---

**DANMARK**

---

**Schultz Forlag**

Møntergade 21  
1116 København K  
Tlf: (01) 12 11 95  
Girokonto 200 11 95

---

**BR DEUTSCHLAND**

---

**Verlag Bundesanzeiger**

Breite Straße  
Postfach 10 80 06  
5000 Köln 1  
Tel. (02 21) 20 29-0  
Fernschreiber:  
ANZEIGER BONN 8 882 595

---

**GREECE**

---

**G.C. Eleftheroudakis SA**

International Bookstore  
4 Nikis Street  
Athens (126)  
Tel. 322 63 23  
Telex 219410 ELEF

Sub-agent for Northern Greece:

**Molho's Bookstore**

The Business Bookshop  
10 Tsimiski Street  
Thessaloniki  
Tel. 275 271  
Telex 412885 LIMO

---

**FRANCE**

---

**Service de vente en France des publications  
des Communautés européennes**

**Journal officiel**

26, rue Desaix  
75732 Paris Cedex 15  
Tél. (1) 578 61 39

---

**IRELAND**

---

**Government Publications Sales Office**

Sun Alliance House  
Molesworth Street  
Dublin 2  
Tel. 71 03 09

or by post

**Stationery Office**

St Martin's House  
Waterloo Road  
Dublin 4  
Tel. 68 90 66

---

**ITALIA**

---

**Licosa Spa**

Via Lamarmora, 45  
Casella postale 552  
50 121 Firenze  
Tel. 57 97 51  
Telex 570466 LICOSA I  
CCP 343 509

Subagente:

**Libreria scientifica Lucio de Biasio - AEIOU**

Via Maravigli, 16  
20 123 Milano  
Tel. 80 76 79

---

**GRAND-DUCHÉ DE LUXEMBOURG**

---

**Office des publications officielles  
des Communautés européennes**

5, rue du Commerce  
L-2985 Luxembourg  
Tél. 49 00 81 - 49 01 91  
Télex PUBOF - Lu 1322  
CCP 19190-81  
CC bancaire BIL 8-109/6003/200

**Messageries Paul Kraus**

11, rue Christophe Plantin  
L-2339 Luxembourg  
Tél. 48 21 31  
Télex 2515  
CCP 49242-63

---

**NEDERLAND**

---

**Staatsdrukkerij- en uitgeverijbedrijf**

Christoffel Plantijnstraat  
Postbus 20014  
2500 EA 's-Gravenhage  
Tel. (070) 78 99 11

---

**UNITED KINGDOM**

---

**HM Stationery Office**

HMSO Publications Centre  
51 Nine Elms Lane  
London SW8 5DR  
Tel. 01-211 3935

Sub-agent:

**Alan Armstrong & Associates**

European Bookshop  
London Business School  
Sussex Place  
London NW1 4SA  
Tel. 01-723 3902

---

**ESPAÑA**

---

**Mundi-Prensa Libros, S.A.**

Castelló 37  
E-28001 Madrid  
Tel. (91) 276 02 53 - 275 46 55  
Telex 49370-MPLI-E

---

**PORTUGAL**

---

**Livraria Bertrand, s.a.r.l.**

Rua João de Deus  
Venda Nova  
Amadora  
Tél. 97 45 71  
Telex 12709-LITRAN-P

---

**SCHWEIZ / SUISSE / SVIZZERA**

---

**Librairie Payot**

6, rue Grenus  
1211 Genève  
Tél. 31 89 50  
CCP 12-236

---

**UNITED STATES OF AMERICA**

---

**European Community Information  
Service**

2100 M Street, NW  
Suite 707  
Washington, DC 20037  
Tel. (202) 862 9500

---

**CANADA**

---

**Renouf Publishing Co., Ltd**

61 Sparks Street (Mall)  
Ottawa  
Ontario K1P 5A6  
Tel. Toll Free 1 (800) 267 4164  
Ottawa Region (613) 238 8985-6

---

**JAPAN**

---

**Kinokuniya Company Ltd**

17-7 Shinjuku 3-Chome  
Shiniuku-ku  
Tokyo 160-91  
Tel. (03) 354 0131



Pris i Luxembourg (moms ikke medregnet) • Öffentliche Preise in Luxemburg (ohne MwSt.) • Τιμή στο Λουξεμβούργο χωρίς ΦΠΑ  
 Price (excluding VAT) in Luxembourg • Prix publics au Luxembourg, TVA exclue • Prezzi al pubblico nel  
 Lussemburgo, IVA esclusa • Vastgestelde prijzen in Luxemburg (exclusief BTW)

	ECU	BFR	DKR	DM	ΔPX	FF	IRL	LIT	HFL	UKL	USD
Pris pr. hæfte Einzelpreis Τιμή τεύχους Single copy Prix par numéro Prezzo unitario Prijs per nummer	7,72	350	63	17,50	715	53	5.60	10 700	19,50	4.60	6
Abonnement Συνδρομή Subscription Abbonamento	63,90	2 900	518	143	5 920	438	46.10	88 400	161	37.75	47



KONTORET FOR DE EUROPÆISKE FÆLLESSKABERS OFFICIELLE PUBLIKATIONER  
 AMT FÜR AMTLICHE VERÖFFENTLICHUNGEN DER EUROPÄISCHEN GEMEINSCHAFTEN  
 ΥΠΗΡΕΣΙΑ ΕΠΙΣΗΜΩΝ ΕΚΔΟΣΕΩΝ ΤΩΝ ΕΥΡΩΠΑΪΚΩΝ ΚΟΙΝΟΤΗΤΩΝ  
 OFFICE FOR OFFICIAL PUBLICATIONS OF THE EUROPEAN COMMUNITIES  
 OFFICE DES PUBLICATIONS OFFICIELLES DES COMMUNAUTÉS EUROPÉENNES  
 UFFICIO DELLE PUBBLICAZIONI UFFICIALI DELLE COMUNITÀ EUROPEE  
 BUREAU VOOR OFFICIËLE PUBLIKATIES DER EUROPESE GEMEENSCHAPPEN



CA-AR-85-004-7C-C