
MÅNEDLIG BULLETIN OVER UDENRIGSHANDELEN
MONATSBULLETIN DER AUSSENHANDELSSTATISTIK

ΜΗΝΙΑΙΟ ΔΕΛΤΙΟ ΕΞΩΤΕΡΙΚΟΥ ΕΜΠΟΡΙΟΥ

MONTHLY EXTERNAL TRADE BULLETIN

BULLETIN MENSUEL DU COMMERCE EXTÉRIEUR

BOLLETTINO MENSILE DEL COMMERCIO ESTERO

MAANDBULLETIN VAN DE BUITENLANDSE HANDEL

eurostat



DE EUROPÆISKE FÆLLESSKABERS STATISTISKE KONTOR
STATISTISCHES AMT DER EUROPÄISCHEN GEMEINSCHAFTEN
ΣΤΑΤΙΣΤΙΚΗ ΥΠΗΡΕΣΙΑ ΤΩΝ ΕΥΡΩΠΑΪΚΩΝ ΚΟΙΝΟΤΗΤΩΝ
STATISTICAL OFFICE OF THE EUROPEAN COMMUNITIES
OFFICE STATISTIQUE DES COMMUNAUTÉS EUROPÉENNES
ISTITUTO STATISTICO DELLE COMUNITÀ EUROPEE
BUREAU VOOR DE STATISTIEK DER EUROPESE GEMEENSCHAPPEN

L-2920 Luxembourg — Tél. 43011 — Télex : Comeur Lu 3423
B-1049 Bruxelles, Bâtiment Berlaymont, Rue de la Loi 200 (Bureau de liaison) — Tél. 235.11.11

Denne publikation kan fås gennem de salgssteder, som er nævnt på omslagets tredje side i dette hæfte.

Diese Veröffentlichung ist bei den auf der dritten Umschlagseite aufgeführten Vertriebsbüros erhältlich.

Την έκδοση αυτή μπορείτε να την προμηθευτείτε από τα γραφεία πωλήσεων τα οποία αναφέρονται στην τρίτη σελίδα του εξωφύλλου.

This publication is obtainable from the sales offices mentioned on the inside back cover.

Pour obtenir cette publication, prière de s'adresser aux bureaux de vente dont les adresses sont indiquées à la page 3 de la couverture.

Per ottenere questa pubblicazione, si prega di rivolgersi agli uffici di vendita i cui indirizzi sono indicati nella 3ª pagina della copertina.

Deze publikatie is verkrijgbaar bij de verkoopkantoren waarvan de adressen op blz. 3 van het omslag vermeld zijn.

MÅNEDLIG BULLETIN OVER UDENRIGSHANDELEN

MONATSBULLETIN DER AUSSENHANDELSSTATISTIK

ΜΗΝΙΑΙΟ ΔΕΛΤΙΟ ΕΞΩΤΕΡΙΚΟΥ ΕΜΠΟΡΙΟΥ

MONTHLY EXTERNAL TRADE BULLETIN

BULLETIN MENSUEL DU COMMERCE EXTÉRIEUR

BOLLETTINO MENSILE DEL COMMERCIO ESTERO

MAANDBULLETIN VAN DE BUITENLANDSE HANDEL

see/voir page XX

Luxembourg : Office des publications officielles des Communautés européennes, 1985
Kat./cat. : CA-AR-85-009-7C-C

© CECA - CEE - CEEA, Bruxelles-Luxembourg, 1985

Printed in France

BEMÆRK

Fra og med nr. 4/1981 præsenteres *Månedlig bulletin over udenrigshandelen* med følgende ændringer:

Ny kilde

Tabellerne i den månedlige bulletin er indtil nummer 3 i året 1981 blevet udarbejdet på grundlag af særlige oplysninger, som var udarbejdet af medlemsstaterne. For fremtiden vil tabellerne blive opstillet af Eurostat på grundlag af månedlige statistikker fra Nimex, som fremsendes fra medlemsstaterne i form af magnetbånd.

Disse oplysninger vil i øvrigt også danne grundlag for andre arbejder, som Eurostat udfører vedrørende udenrigshandelen.

Eurostat lægger en tak til medlemsstaterne, som ved at fremskynde indsendelsen af deres basisoplysninger har gjort det muligt at benytte én og samme kilde som grundlag.

Udvidelse af undersøgelsesområdet

Tabellerne omfatter EUR 10, dvs. hele Fællesskabet inklusive Grækenland. For at kunne foretage sammenligninger og følge udviklingen er rækkerne Intra- og Extra-EF fra og med 4. kvartal 1978 blevet beregnet på grundlag af EUR 10.

Formidling

Mere detaljerede oplysninger i henhold til varenomenklaturerne Nimex og SITC foreligger hvert kvartal på mikrofilm og offentliggøres hvert år i *Analytiske tabeller over udenrigshandelen*.

Disse statistikker samt månedsresultaterne offentliggøres også »one-line« ved Eurostats databanker (Cronos, Comext, Siena).

Hemmeligholdelse

I alle medlemsstaterne eksisterer regler, hvorefter bestemte varabevægelser kan kræves hemmeligholdt. I disse tilfælde opføres de pågældende oplysninger ikke særskilt af medlemsstaterne, men medregnes imidlertid i totalerne. Anvendelsen og omfanget af hemmeligholdelsen varierer fra medlemsstat til medlemsstat.

Til hemmeligholdelse af oplysninger anvender medlemsstaterne en seks-cifret Nimex-position. Ved »hemmeligholdelse med hensyn til varer« medregnes handelen med en vare under en anden vare eller registreres under den dertil beregnede Nimex-position 99.96-01. Omkodning til SITC sker til SITC-position 999.00.

I tilfælde af »hemmeligholdelse med hensyn til lande« foretages der ingen eller kun en delvis opdeling af handelen med en vare efter lande. I dette tilfælde registreres handelen med hver vare samlet under landekoden »977«. For så vidt angår totalen »Verden«, gøres der opmærksom på, at hemmeligholdelsen med hensyn til lande ikke kan opdeles i Intra- og Ekstra-EF, og at totalen »Verden« således sammensættes af følgende: 1010 – Intra-EF (EUR 10) + 1011 Ekstra-EF (EUR 10) + 1090 I øvrigt (950 Proviantering og bunkring + 958 Ikke nærmere angivet land eller område + 977 Lande og områder, for hvilke der ikke offentliggøres oplysninger).

Desuden er statistikkerne udarbejdet på grundlag af tolddokumenter, og der er således ikke taget hensyn til de korrektioner, som visse medlemsstater foretager ved årets udgang ved opgørelse af transaktionerne mellem regeringerne.

Opstillingen af en handelsbalance kan under disse omstændigheder medføre væsentlige afvigelser fra de officielle nationale data.

HINWEIS

Mit Nr. 4/1981 wird das *Monatsbulletin der Außenhandelsstatistik* mit folgenden Änderungen vorgelegt:

Neue Quelle

Bis Heft 3/1981 wurden die Tabellen des Monatsheftes aufgrund von besonders dafür gelieferten Statistiken der Mitgliedstaaten erstellt. Jetzt erfolgt die Aufbereitung durch Eurostat aufgrund von monatlich durch die Mitgliedstaaten auf Magnetband gelieferten Ergebnissen auf Basis der Nimex.

Diese Angaben dienen auch als Grundlage für alle übrigen vom Eurostat aufbereiteten Außenhandelsstatistiken.

Eurostat möchte allen Mitgliedstaaten an dieser Stelle besonders danken, daß durch die beschleunigte Übermittlung der Basisangaben der Übergang auf eine einheitliche Quelle ermöglicht worden ist.

Gebietserweiterung

Die Tabellen beziehen sich auf die Gemeinschaft einschließlich Griechenlands: EUR 10. Für Zwecke des Vergleichs, und um der Entwicklung zu folgen, sind die Reihen Intra- und Extra-EG vom 4. Vierteljahr 1978 an auf der Grundlage EUR 10 neu berechnet worden.

Welterverbreitung

Weiter detaillierte Angaben nach den Warenverzeichnissen Nimex und SITC stehen vierteljährlich auf Mikrofilm zur Verfügung und werden jährlich in den *Analytischen Übersichten des Außenhandels* veröffentlicht.

Diese Statistiken und zusätzliche Monatsergebnisse werden auch über die Datenbanken von Eurostat (Cronos, Comext, Siena) »on-line« verbreitet.

Geheimhaltung

In allen Mitgliedstaaten bestehen Verfahren, nach denen die Geheimhaltung bestimmter Warenbewegungen verfügt werden kann. In diesen Fällen werden die

betreffenden Einzelpositionen von den Mitgliedstaaten nicht gesondert nachgewiesen. Es wird aber Vorsorge getroffen, daß sie in den Gesamtsummen enthalten sind. Handhabung und Ausmaß der Geheimhaltung sind in den einzelnen Mitgliedstaaten unterschiedlich.

Die Geheimhaltung wird von den Mitgliedstaaten auf der Ebene der sechsstelligen Nimex-Nummer durchgeführt. Bei der »Geheimhaltung nach Waren« wird der Handel mit einer Ware mit dem einer anderen Ware zusammengefaßt oder in der dafür vorgesehenen Nimex-Nummer 99.96-01 erfaßt. Bei der Umschlüsselung nach SITC wird diese Warennummer in die SITC-Position 999.00 umgeschlüsselt.

Im Falle der »Geheimhaltung nach Ländern« wird keine oder nur eine teilweise Aufgliederung des Handels einer Ware nach Ländern vorgenommen. In diesem Fall wird der Handel global unter dem Länderschlüssel »977« für jede Ware nachgewiesen. Bei der Bildung der Gesamtsumme des Handels »Welt« ist darauf zu achten, daß die Geheimhaltung nach Ländern nicht in Intra- und Extra-EG getrennt werden kann und daher die Globalsumme »Welt« sich zusammensetzt aus den Elementen: 1010 – Intra-EG (EUR 10) + 1011 Extra-EG (EUR 10) + 1090 Verschiedenes (950 Schiffs- und Luftfahrzeugbedarf + 958 Nicht ermittelte Länder und Gebiete + 977 Aus wirtschaftlichen oder militärischen Gründen nicht nachgewiesene Länder und Gebiete).

Außerdem ist darauf hinzuweisen, daß das Zahlenmaterial auf der Grundlage der Zollpapiere bereitgestellt wird und nicht die von einigen Mitgliedstaaten am Ende des Jahres vorgenommenen Korrekturen zur buchmäßigen Erfassung von Transaktionen zwischen den Regierungen enthält. Die Aufstellung einer Handelsbilanz kann unter den genannten Umständen in bestimmten Fällen zu merklichen Abweichungen von den amtlichen Zahlen der Mitgliedstaaten führen.

ΠΡΟΕΙΔΟΠΟΙΗΣΗ

Από το τεύχος αριθ. 4/1981 το *Μηνιαίο δελτίο εξωτερικού εμπορίου* παρουσιάζεται με τις ακόλουθες τροποποιήσεις:

Νέα πηγή

Μέχρι το τεύχος αριθ. 3 του έτους 1981, οι πίνακες του μηνιαίου δελτίου παρουσιάζονταν με βάση ειδικά δεδομένα που είχαν επεξεργασθεί τα κράτη μέλη. Από τώρα και στο εξής οι πίνακες θα εκπονούνται από την Eurostat (Στατιστική Υπηρεσία των Ευρωπαϊκών Κοινοτήτων) με βάση τις μηνιαίες στατιστικές της Nimex που παρέχονται σε μαγνητικές ταινίες από τα κράτη μέλη.

Αυτά τα στοιχεία χρησιμοποιούνται εξάλλου και για τα άλλα πονήματα που πραγματοποιεί η Eurostat στον τομέα του εξωτερικού εμπορίου.

Η Eurostat θέλει να ευχαριστήσει τα κράτη μέλη που, με τη γρηγορότερη μετάδοση των βασικών τους στοιχείων, επέτρεψαν την υιοθέτηση αυτής της μοναδικής πηγής τροφοδοσίας.

Επέκταση του πεδίου

Οι πίνακες που αναφέρονται στην Κοινότητα περιλαμβανομένης της Ελλάδας, είναι γνωστοί σαν EUR 10. Τα στοιχεία εντός και εκτός ΕΚ έχουν επεξεργασθεί στη βάση EUR 10 από το 4ο τρίμηνο του 1978, ώστε να επιτρέπουν τις συγκρίσεις και την παρακολούθηση της εξέλιξής.

Διάδοση

Πιο λεπτομερείς στατιστικές, σύμφωνα με τις ονοματολογίες Nimex και ΤΤΔΕ (Τυποποιημένη Ταξινόμηση του Διεθνούς Εμπορίου), είναι διαθέσιμες ανά τρίμηνο σε μικροφωτοδελτία και ετησίως στις δημοσιεύσεις *Αναλυτικοί πίνακες εξωτερικού εμπορίου*.

Οι στατιστικές αυτές καθώς και συμπληρωματικά μηνιαία αποτελέσματα μεταδίδονται «on line» και μέσω των τραπεζών πληροφοριών (Cronos, Comext, Siena).

Εμπιστευτικότητα

Σε όλα τα κράτη μέλη υπάρχουν διαδικασίες με τις οποίες διασφαλίζεται το στατιστικό απόρρητο της διακίνησης ορισμένων προϊόντων. Στις περιπτώσεις αυτές τα κράτη μέλη δεν αναφέρουν ξεχωριστά τα σχετικά επιμέρους εδάφια. Λαμβάνονται όμως τα κατάλληλα μέτρα ούτως ώστε να περιληφθούν στα συνολικά ποσά. Ο χειρισμός και η έκταση του στατιστικού απόρρητου διαφέρουν στα επιμέρους κράτη μέλη.

Η τήρηση του απόρρητου γίνεται από τα κράτη μέλη στο επίπεδο του εξαψήφιου αριθμού Nimex. Στην «τήρηση του απόρρητου κατά προϊόντα», το εμπόριο αναφορικά με ένα προϊόν συμπίπτει με το εμπόριο άλλου προϊόντος ή περιλαμβάνεται στον ειδικό αριθμό της Nimex 99.96-01 που προβλέπεται γιαυτό. Κατά την κωδικοποίηση κατά τη SITC, ο αριθμός αυτός του προϊόντος κωδικοποιείται στο εδάφιο SITC 999.000.

Στην περίπτωση της «τήρησης του απόρρητου κατά χώρες» δεν πραγματοποιείται καμία ή μόνο μερική ταξινόμηση του εμπορίου κατά χώρες σχετικά με κάποιο προϊόν. Στην περίπτωση αυτή το εμπόριο καταχωρείται συνολικά στην κατηγορία των κωδικών χωρών «977» για κάθε προϊόν. Κατά το σχηματισμό της συνολικής ομάδας «παγκόσμιο σύνολο» πρέπει να ληφθεί υπόψη ότι το απόρρητο κατά χώρες δεν είναι δυνατό να διαχωριστεί σε εντός και εκτός ΕΚ και επομένως το γενικό ποσό «παγκόσμιο σύνολο» να αποτελείται από τα συστατικά: 1010 — εντός ΕΟΚ (EUR 10) + 1011 — εκτός

ΠΡΟΕΙΔΟΠΟΙΗΣΗ

EOK (EUR 10) + 1090 Διάφορα (950 εφοδιασμός πλοίων και αεροσκαφών + 958 χώρες και περιφέρειες που δεν μεταδίδουν στοιχεία + 977 χώρες και περιφέρειες που δεν αναφέρονται για οικονομικούς ή στρατιωτικούς λόγους). Εξάλλου, οι στατιστικές καταρτίζονται με βάση τελεωνειακά έγγραφα χωρίς

να λαμβάνονται υπόψη οι διορθώσεις που γίνονται στο τέλος του χρόνου από ορισμένα κράτη μέλη για τη λογιστική τακτοποίηση των διακυβερνητικών ανταλλαγών. Υπ' αυτές τις συνθήκες, η κατάρτιση ενός εμπορικού ισοζυγίου μπορεί σε ορισμένες περιπτώσεις να οδηγήσει σε σημαντικές αποκλίσεις, σε σχέση με τα επίσημα εθνικά στοιχεία.

NOTICE

As from issue No 4/1981 the *Monthly external trade bulletin* will contain the following changes :

New source

Up to and including the third 1981 issue, the tables in the monthly bulletin were based on special statistics compiled by Member States. Henceforward these tables will be prepared by Eurostat using Nimex statistics transmitted monthly by Member States on magnetic tape.

These data are also used to compile the other Eurostat external trade statistics. Eurostat would like to take this opportunity to thank all the Member States for the more rapid transmission of basic data which has made the transition to a uniform source possible.

Extension of the survey area

The tables refer to the Community including Greece, known as EUR 10. For the purposes of comparison and monitoring of trends, the series Intra and Extra-EC have been recalculated on the basis of EUR 10 as from the fourth quarter of 1978.

Dissemination

More detailed data, in accordance with the Nimex and SITC classifications, are available quarterly on microfiche and are published annually in the *Analytical tables of foreign trade*.

Together with monthly data, these statistics are disseminated on line via the Eurostat data banks (Cronos, Comext, Siena).

AVERTISSEMENT

A partir du n° 4/1981, le *Bulletin mensuel du commerce extérieur* se présente avec les modifications suivantes :

Nouvelle source

Jusqu'au numéro 3 de l'année 1981, les tableaux du bulletin mensuel étaient produits à partir de statistiques spéciales élaborées par les États membres. Dorénavant les tableaux seront établis par Eurostat sur la base des données Nimex transmises mensuellement sur bandes magnétiques par les États membres.

Ces données servent par ailleurs à l'élaboration des autres statistiques du commerce extérieur réalisées par Eurostat.

Eurostat tient à remercier les États membres qui, par la transmission plus rapide de leurs données de base, ont permis l'adoption de cette source unique d'alimentation.

Élargissement du champ

Les tableaux se réfèrent à la Communauté Grèce comprise, nommée EUR 10. Afin de permettre les comparaisons et de suivre l'évolution, les données Intra et Extra-CE ont été élaborées sur la base EUR 10 à partir du 4^e trimestre 1978.

Diffusion

Les statistiques plus détaillées, selon les nomenclatures Nimex et CTIC, sont disponibles trimestriellement sur microfiche et annuellement dans les publications *Tableaux analytiques du commerce extérieur*.

Ces statistiques ainsi que des résultats mensuels sont également diffusés « en ligne » par les banques de données d'Eurostat (Cronos, Comext, Siena).

AVVERTENZA

A partire dal numero 4/1981 il *Bollettino mensile del commercio estero* viene pubblicato con le seguenti modifiche :

Nuova fonte

Fino al numero 3 dell'anno 1981 le tabelle del bollettino mensile erano prodotte a partire da apposite statistiche elaborate dagli Stati membri. D'ora in poi le tabelle saranno elaborate dall'Eurostat sulla base dei dati Nimex fornite mensilmente su nastro magnetico dagli Stati membri.

Tali dati vengono d'altronde utilizzati per le altre statistiche del commercio estero elaborate dall'Eurostat.

L'Eurostat ringrazia gli Stati membri i quali, con una più rapida trasmissione dei loro dati di base, hanno consentito l'adozione di questa fonte unica.

Allargamento del campo considerato

Le tabelle si riferiscono alla Comunità, Grecia compresa, denominata EUR 10. Per consentire i raffronti con gli anni precedenti e poter seguire l'andamento degli

Confidentiality

In all Member States there are procedures which provide for the confidentiality of certain movements of goods. In such cases, the relevant individual headings are not given separately by the Member States, but care is taken to ensure that they are included in the grand totals. The way in which confidentiality is handled and the extent to which it applies vary in the different Member States.

Confidentiality is ensured by the Member States at the level of the six-digit Nimex-code. In the case of 'confidentiality by product', trade in one product is included with that of another or included in the Nimex code 99.96-01, which was specifically introduced for such cases. When converting to the SITC, this product code is converted to the SITC heading 999.00.

In the case of 'confidentiality by country', either no breakdown or only a partial breakdown of the trade in a particular product is shown by country. In this case, overall trade is shown under the country code '977' for each product. Care should be taken when the grand total of trade is computed that confidentiality by country cannot be split up into intra- and extra-Community trade and thus the grand total is composed of the following: 1010 - intra-Community (EUR 10) + 1011 extra-Community (EUR 10) + 1090 miscellaneous (950 stores and provisions + 958 countries and territories not determined + 977 countries and territories not disclosed for commercial or military reasons).

Furthermore the data are based on customs documents and take no account of the corrections made by certain Member States at the end of the year to include inter-governmental exchanges. Under these circumstances the establishment of a trade balance can result in certain cases in considerable discrepancies *vis-à-vis* the official national figures.

Confidentialité

Tous les Etats membres appliquent des procédés permettant d'assurer le secret de certains flux de marchandises. En pareil cas, les Etats membres ne mentionnent pas distinctement les rubriques en cause. Celles-ci sont néanmoins comprises dans les totaux. L'application et l'étendue du secret varient selon les Etats membres.

Le secret statistique est appliqué par les Etats membres au niveau du code de la Nimex à 6 chiffres. Dans le cas du « secret par produit », le commerce d'un produit est regroupé avec celui d'un autre ou enregistré dans la rubrique Nimex 99.96-01 prévue à cet effet. Lors du passage à la CTIC, ce code produit est transcodé dans la position 999.00 de la CTIC.

Pour le « secret par pays », la ventilation par pays partenaires du commerce d'un produit n'est pas fournie ou ne l'est que partiellement. Dans ce cas, le commerce est donné globalement sous le code « pays - 977 » pour chaque produit. En établissant le total du commerce « Monde », il convient de retenir que le « secret par pays » ne peut être ventilé en intra-CE et extra-CE et que, par conséquent, le total « Monde » comprend les éléments suivants : 1 010 « intra-CE (EUR 10) » + 1 011 « Extra-CE (EUR 10) » + 1 090 « Divers » (950 « Avitaillement et soutage des navires et avions » + 958 « Origines et destinations indéterminées » + 977 « Origines ou destinations non précisées pour raisons commerciales ou militaires »).

D'autre part, les statistiques sont fournies sur base des documents douaniers et ne tiennent pas compte des rectifications apportées en fin d'année par certains Etats membres pour la comptabilisation des échanges inter-gouvernementaux. L'établissement d'une balance commerciale dans ces conditions peut conduire à des divergences, sensibles dans certains cas, avec les chiffres nationaux officiels.

scambi, i dati Intra ed Extra-CE sono stati elaborati su base EUR 10 a partire dal 4^o trimestre 1978.

Diffusione

Statistiche più particolareggiate, secondo le nomenclature Nimex e CTIC, sono disponibili trimestralmente su microschede e annualmente nelle pubblicazioni *Tavole analitiche del commercio estero*.

Tali statistiche assieme a risultati mensili supplementari, sono anche accessibili « on line » tramite le banche di dati dell'Eurostat (Cronos, Comext, Siena).

Riservatezza

In tutti gli Stati membri esistono procedure atte ad applicare il segreto statistico a determinati movimenti di merci. In questi casi, le voci interessate degli Stati membri non vengono indicate separatamente, ma sono comprese nei totali. L'applicazione e la portata del segreto statistico variano da uno Stato membro all'altro.

AVVERTENZA

Il segreto viene applicato dagli Stati membri a livello dei numeri Nimexe a sei cifre. Nel caso del « segreto riguardante i prodotti », il commercio di un prodotto viene compreso nel commercio di un altro prodotto oppure contabilizzato nell'apposito numero 99.96-01 della Nimexe. Nella transcodificazione secondo la CTCI tale numero viene transcodificato nella voce 999.00 della CTCI.

Nel caso del « segreto riguardante i paesi », la suddivisione del commercio di un prodotto per paese o non è fornita o lo è solo in parte. In questo caso, il commercio viene fornito globalmente, per ogni prodotto, sotto il codice paese « 977 ». Per quanto riguarda il calcolo del totale del commercio « Mondo » va notato che il

segreto riguardante i paesi non può essere suddiviso in Intra-CE e Extra-CE e che il totale « Mondo » è composto pertanto da due elementi : 1010 -Intra-CE (Eur 10) + 1011 Extra-CE (Eur 10) + 1090 Varie (950 fabbisogno di naviglio e aeromobili + 958 paesi e zone non rilevate + 977 paesi e zone non indicate per motivi economici o militari).

D'altra parte, le statistiche vengono fornite sulla scorta della documentazione doganale e non tengono conto delle rettifiche apportate a fine anno da taluni Stati membri ai fini della contabilizzazione degli scambi intergovernativi.

La stesura di una bilancia commerciale in siffatte condizioni può dar luogo a sensibili divergenze in determinati casi con i dati nazionali ufficiali.

NOTA BENE

Met ingang van nr. 4/1981 wordt het *Maandbulletin van de buitenlandse handel* op de volgende punten gewijzigd :

Nieuwe bron

De tabellen in het maandelijks bulletin werden voor de bulletins tot en met nummer 3 van 1981 opgesteld aan de hand van door de Lid-Staten speciaal hiervoor uitgewerkte statistieken. Voortaan zal Eurostat de tabellen opstellen op basis van de Nimexe-gegevens, die op magneetband maandelijks door de Lid-Staten worden verstrekt.

Deze worden ook voor de uitwerking van de andere statistieken van de buitenlandse handel van het Eurostat gebruikt.

Het Eurostat wil van deze gelegenheid gebruik maken om alle Lid-Staten te bedanken voor de snellere toezending van de basisgegevens, waardoor thans nog maar van een enkele bron gebruik behoeft te worden gemaakt.

Uitbreiding van het waarnemingsgebied

De tabellen hebben betrekking op de gehele Gemeenschap, met inbegrip van Griekenland : EUR 10. Om vergelijkingen te kunnen maken en de ontwikkeling te kunnen volgen zijn de reeksen intra- en extra-EG vanaf het 4^e kwartaal 1978 opnieuw berekend, en wel op basis van EUR 10.

Verapreiding

Vollediger cijfermateriaal volgens de goederennomenclaturen Nimexe en TCIH wordt ieder kwartaal op microfiche ter beschikking gesteld en jaarlijks in de *Analytische tabellen van de buitenlandse handel* gepubliceerd.

Deze statistieken worden, evenals bepaalde maandgegevens ook via de databanken van Eurostat (Cronos, Comext, Siena) „on-line” bekendgemaakt.

Vertrouwelijkheid

In alle Lid-Staten bestaan procedures op grond waarvan kan worden bepaald dat bepaalde goederenbewegingen geheim moeten blijven. In dergelijke gevallen worden de desbetreffende posten door de Lid-Staten niet afzonderlijk geregistreerd, maar er wordt wel voor gezorgd dat ze in de totalen zijn begrepen. De toepassing en de omvang van de geheimhouding lopen van Lid-Staat tot Lid-Staat uiteen.

De geheimhouding door de Lid-Staten vindt plaats op het niveau van de Nimexecodes met zes cijfers. Bij de „geheimhouding naar goederen” wordt de handel in een produkt met de handel in een ander produkt samengevat of in de daartoe bestemde post 99.96.01 geregistreerd. Bij de omschakeling naar de TCIH wordt deze code in TCIH-post 999.00 getransponeerd.

Bij de „geheimhouding naar landen” wordt geen of slechts een gedeeltelijke indeling van de handel in een produkt naar landen gemaakt. In dit geval wordt de gehele handel in ongeacht welk produkt bij de landencode „977” ondergebracht. Bij de berekening van de totale handel „Wereld” moet erop worden gelet dat de geheimhouding naar landen niet in Intra- en Extra-EG kan worden gesplitst, zodat het totaal „Wereld” uit de volgende elementen bestaat : 1010 — Intra-EG (EUR 10) + 1011 Extra-EG (Eur 10) + 1090 Diversen (950 Boordprovisie en- Benodigdheden, alsmede bunkermateriaal + 958 Niet nader bepaalde landen en gebieden + 977 Om commerciële of militaire redenen niet nader aangegeven landen en gebieden).

Anderzijds worden de statistieken opgesteld aan de hand van de douanedocumenten en houden geen rekening met de rectificaties die door sommige Lid-Staten aan het einde van het jaar worden aangebracht ten behoeve van de comptabilisatie van de intergouvernementele handel.

Het opstellen van een handelsbalans kan onder deze omstandigheden in bepaalde gevallen leiden tot aanzienlijke verschillen met de officiële nationale cijfers.

1. *Ensartede metoder for udarbejdelsen af statistikken over Fællesskabets udenrigshandel og over samhandelen mellem dets medlemsstater*

Siden 1. januar 1978 finder bestemmelserne i Rådets forordning (EØF) nr. 1736/75 om statistik over Fællesskabets udenrigshandel og over samhandelen mellem dets medlemsstater anvendelse i alle medlemsstater. Fra dette tidspunkt er alle statistikker over udenrigshandelen, som publiceres af Eurostat i modsætning til tidligere praksis i overensstemmelse med fælles principper (med undtagelse af nogle få særlige varebevægelser, der endnu ikke er harmoniseret, som f.eks. proviant, returgods, international fællesproduktion, postforsendelser, sortimenter o.l.). Harmoniseringen af begreber og definitioner fører uundgåeligt til en ændring af statistikens kildeværdi og samtidig til, at tidsrækkenes ensartethed i et vist omfang afbrydes — et forhold, der især er vigtigt ved analyser over længere tidsrum.

2. *Kilder*

Eneste kilde for fællesskabsstatistikken er de resultater, som medlemsstaterne tilsender Eurostat i standardiseret form.

3. *Referenceperiode*

Kalendermånedene gælder principielt som referenceperiode.

4. *Indhold*

Statistikken over Fællesskabets udenrigshandel og over samhandelen mellem dets medlemsstater omfatter alle varer, der

- tilføres eller fraføres Fællesskabets statistikområde,
- bevæger sig mellem medlemsstaternes statistikområder.

5. *Registreringssystem*

Resultaterne af fællesskabsstatistikken vedrører specialhandelen.

Denne omfatter

- dels direkte indførsler og indførsler fra toldoplæg til fri omsætning samt indførsler til aktiv forædling og efter passiv forædling efter tilladelse fra toldmyndighederne,
- dels udførsler fra fri omsætning efter aktiv forædling og til passiv forædling efter tilladelse fra toldmyndighederne.

6. *Fritagelser og forenklinger*

Fællesskabsstatistikken indeholder ingen oplysninger om varer,

- der er opført på fritagelseslisten i bilag B til ovennævnte forordning (f. eks. legale betalingsmidler, varer til diplomatiske repræsentationer og lignende, visse ind- og udførsler af midlertidig karakter osv.),
- hvis værdi eller vægt ikke når op på den nationale statistiske tærskel, der er fastlagt i henhold til artikel 24,
- for hvilke der gælder særlige bestemmelser (f. eks. visse reparationer, forsendelser til og fra egne eller fremmede væbnede styrker, monetært guld osv.).

7. *Statistikområde*

Fællesskabets statistikområde omfatter Fællesskabets toldområde med undtagelse af de oversøiske franske departementer og Grønland. Forbundsrepublikken Tysklands statistik og dermed fællesskabsstatistikken omfatter også Vestberlin.

Handelen mellem Forbundsrepublikken Tyskland og Den tyske demokratiske Republik registreres ikke i Forbundsrepublikken

Tysklands statistik over udenrigshandelen og altså heller ikke i fællesskabsstatistikken.

Kontinentalsoklen regnes med til territoriet i den stat, der gør krav på den.

8. *Varefortegnelser*

I nærværende publikation er resultaterne, alt efter det enkelte tilfælde, opdelt i dele (eller sammengrupperede dele), afdelinger eller grupper i henhold til den internationale varefortegnelse for udenrigshandelen (SITC, rev. 2).

I de årlige publikationer »analytiske tabeller Nimexe« og »analytiske tabeller SITC« vil man finde mere detaljerede opdelinger i henhold til den statistiske varefortegnelse for Fællesskabets udenrigshandel og for samhandelen mellem dets medlemsstater (Nimexe) og i henhold til standardklassifikationen for international handel (SITC).

9. *Oprindelses- og bestemmelsesområde*

Ved indførsel angives:

- oprindelseslandet for varer med oprindelse i tredjelande, der ikke frit kan omsættes i Fællesskabet;
- forsendelseslandet for varer med oprindelse i andre medlemsstater (dvs. varer, der er fremstillet eller frit kan omsættes dér);

Ved udførsel angives bestemmelseslandet.

10. *Landefortegnelse*

Fællesskabsresultaterne opdeles efter oprindelses-, forsendelses- og bestemmelsesland på grundlag af den statistiske landefortegnelse for Fællesskabets udenrigshandel og for samhandelen mellem dets medlemsstater: GEONOM.

11. *Værdi*

Ved indførsel er den statistiske værdi lig med toldværdien eller (f. eks. ved indførsel fra andre medlemsstater) lig med en værdi, der fastsættes på samme måde som toldværdien (cif).

Ved udførsel er varernes statistiske værdi lig med den værdi, som varerne har på det sted eller det tidspunkt, hvor de udføres fra udførselsmedlemsstatens statistikområde (fob).

Priserne er angivet i europæiske regningsenheder (ECU) svarende til den ved Kommissionens beslutning nr. 3289/75/EKSF af 18.12.1975, fastlagte definition (EFT L 327 af 19.12.1975, s. 4). Sidst i hæftet findes en tabel med de anvendte omregningskurser.

12. *Kvantum*

Nettovægten angives for alle varer.

13. *Tidsskrift*

»Månedlig bulletin over Udenrigshandelen« har til formål at give hurtig oplysning om den kortfristede udvikling af Fællesskabets udenrigshandel, samt om samhandelen mellem dets medlemsstater, såvel som om Fællesskabets stilling i handelen med tredjelande.

Der offentliggøres her måneds- og kvartalsresultater, opdelt efter oprindelseslande i henhold til artikel 9 og bestemmelsesland dels efter varer eller efter landområder og varekategorier. Årsresultaterne offentliggøres i særlige årbøger eller i tillæg til månedshæfterne. Alle værdiangivelser vedrører specialhandelen

Vorbemerkungen

1. *Einheitliche Methodologie in der Statistik des Außenhandels der Gemeinschaft und des Handels zwischen ihren Mitgliedstaaten*

Seit 1. Januar 1978 wenden sämtliche Mitgliedstaaten die in der Verordnung (EWG) Nr. 1736/75 des Rates über die Statistik des Außenhandels der Gemeinschaft und des Handels zwischen ihren Mitgliedstaaten festgelegten Vorschriften an. Die von diesem Zeitpunkt ab durch Eurostat veröffentlichten Außenhandelsstatistiken folgen somit, im Unterschied zur bisherigen Praxis (bis auf wenige, noch nicht harmonisierte, besondere Warenbewegungen wie Schiffs- und Luftfahrzeugbedarf, Rückwaren, internationale Gemeinschaftsproduktionen, Postpakete, Sortimente und ähnliches), einheitlichen Grundsätzen. Unvermeidlicherweise führt die Harmonisierung der Begriffe und Definitionen zu einer Änderung des Aussagewertes der Statistik und mithin in gewissem Umfang zu einer Unterbrechung der Homogenität der Zeitreihen — ein Sachverhalt, der besonders bei Analysen über längere Zeiträume zu beachten ist.

2. *Quellen*

Ausschließliche Quelle für die Gemeinschaftsstatistik sind die Ergebnisse, die Eurostat durch die Mitgliedstaaten in standardisierter Form übermittelt werden.

3. *Berichtszeitraum*

Berichtszeitraum ist grundsätzlich der Kalendermonat.

4. *Gegenstand*

Gegenstand der Statistik des Außenhandels der Gemeinschaft und des Handels zwischen ihren Mitgliedstaaten sind alle Waren, die

- a) in das statistische Erhebungsgebiet der Gemeinschaft gelangen oder es verlassen,
- b) aus dem statistischen Erhebungsgebiet eines Mitgliedstaates in das eines anderen verbracht werden.

5. *Erfassungssystem*

Die Ergebnisse der Gemeinschaftsstatistik beziehen sich auf den Spezialhandel.

Dieser umfaßt

- einerseits die unmittelbare Einfuhr und die Einfuhr aus Lagern in den freien Verkehr, die Einfuhr zur zollamtlich bewilligten aktiven Veredlung und die Einfuhr nach zollamtlich bewilligter passiver Veredlung,
- andererseits die Ausfuhr aus dem freien Verkehr, nach zollamtlich bewilligter aktiver Veredlung und zur zollamtlich bewilligten passiven Veredlung.

6. *Befreiungen und Vereinfachungen*

In der Gemeinschaftsstatistik werden keine Angaben aufbereitet für Waren,

- a) die in der Befreiungsliste des Anhangs B der genannten Verordnung aufgeführt sind (z. B. gesetzliche Zahlungsmittel, Waren für diplomatische und ähnliche Zwecke, bestimmte Ein- und Ausfuhren vorübergehenden Charakters usw.),
- b) deren Wert oder Gewicht die aufgrund von Artikel 24 derselben Verordnung definierte nationale Schwelle nicht erreichen,
- c) für welche besondere Bestimmungen gelten (z. B. bestimmte Reparaturen, bestimmte Transaktionen eigener oder ausländischer Streitkräfte, Währungsgold usw.).

7. *Erhebungsgebiet*

Das statistische Erhebungsgebiet der Gemeinschaft umfaßt das Zollgebiet der Gemeinschaft, mit Ausnahme der französischen Überseedepartements und Grönlands. Das statistische Erhebungsgebiet der Bundesrepublik Deutschland und mithin der

Gemeinschaft schließt das Gebiet von West-Berlin ein.

Der Handel zwischen der Bundesrepublik Deutschland und der Deutschen Demokratischen Republik ist in der Außenhandelsstatistik der Bundesrepublik Deutschland und mithin in der Gemeinschaftsstatistik nicht erfaßt.

Der Festlandssockel wird zum statistischen Erhebungsgebiet des Staates gerechnet, der ihn beansprucht.

8. *Warenverzeichnis*

In der vorliegenden Veröffentlichung sind die Ergebnisse nach Teilen, Abschnitten oder Gruppen des Internationalen Warenverzeichnisses für den Außenhandel (SITC, Rev. 2) aufgegliedert enthalten.

Detailliertere Aufgliederungen nach dem Warenverzeichnis für die Statistik des Außenhandels der Gemeinschaft und des Handels zwischen den Mitgliedstaaten (Nimexe) und nach den Untergruppen des Internationalen Warenverzeichnisses für den Außenhandel (SITC) finden sich in den jährlichen Veröffentlichungen „Analytische Übersichten Nimexe“ und „Analytische Übersichten SITC“.

9. *Bezugs- und Absatzgebiet*

- Nachgewiesen wird bei der Einfuhr für die aus dritten Ländern stammenden Waren, die sich in der Gemeinschaft nicht im freien Verkehr befinden, das Ursprungsland;
- für die aus dritten Ländern oder aus Mitgliedstaaten stammenden Waren, die sich im freien Verkehr der Gemeinschaft befinden, das Versendungsland;
- bei der Ausfuhr das Bestimmungsland.

10. *Länderverzeichnis*

Die Gemeinschaftsergebnisse werden nach Ursprungs-, Versendungs- und Bestimmungsändern aufgegliedert aufgrund des Länderverzeichnisses für die Statistik des Außenhandels der Gemeinschaft und des Handels zwischen ihren Mitgliedstaaten: GEONOM.

11. *Wert*

Bei der Einfuhr ist der statistische Wert gleich dem Zollwert oder gleich einem Wert, der analog zum Zollwert bestimmt wird (z. B. bei der Einfuhr aus anderen Mitgliedstaaten) (cif).

Bei der Ausfuhr ist der statistische Wert gleich dem Wert, den die Waren am Ort und zum Zeitpunkt ihres Verbringens aus dem statistischen Erhebungsgebiet des Ausfuhrmitgliedstaates haben (fob).

Die Werte werden in Europäischen Rechnungseinheiten (ECU) in der durch die Entscheidung Nr. 3289/75/EGKS der Kommission vom 18. Dezember 1975 festgelegten Definition (ABI. L 327 vom 19.12.1975, S. 4) ausgedrückt. Eine Tabelle mit den verwendeten Umrechnungskursen befindet sich am Ende des Heftes.

12. *Mengen*

Nachgewiesen wird das Eigen- bzw. Reingewicht der Waren.

13. *Veröffentlichung*

Das „Monatsbulletin der Außenhandelsstatistik“ dient der möglichst schnellen Berichterstattung über die kurzfristige Entwicklung des Außenhandels der Gemeinschaft und des Handels zwischen ihren Mitgliedstaaten sowie über die Stellung der Gemeinschaft im Handel der Drittländer.

Ausgewiesen werden Monats- und Vierteljahresergebnisse, aufgegliedert nach Ursprungsändern gemäß Artikel 9 und Bestimmungsändern nach Waren und nach Zonen und Warenkategorien. Jahreszahlen bleiben besonderen Jahrbüchern oder Beilagen zum Monatsheft vorbehalten. Alle Angaben beziehen sich auf den Spezialhandel.

Πρόλογος

1. Ένιαία στατιστική μεθοδολογία του εξωτερικού εμπορίου της Κοινότητας και του εμπορίου μεταξύ των Κρατών μελών

Από την 1η Ιανουαρίου 1978, όλα τα Κράτη μέλη εφαρμόζουν τις διατάξεις του κανονισμού του Συμβουλίου (ΕΟΚ) με αριθ. 1736/75 που αφορούν τη στατιστική του εξωτερικού εμπορίου της Κοινότητας και του εμπορίου μεταξύ των Κρατών μελών. Από την ημερομηνία αυτή το Eurostat τροποποίησε τις μεθόδους που εφαρμόζει και δημοσιεύει όλα τα στατιστικά στοιχεία που αφορούν τό εξωτερικό εμπόριο σύμφωνα με ενιαίες αρχές (με εξαίρεση περιορισμένων ειδικών διακινήσεων αγαθών όπως εφόδια πλοίων και αεροπλάνων, επιστρεφόμενα εμπορεύματα, προϊόντα συμπαραγωγής, ταχυδρομικά δέματα, διάφορες συλλογές κ.λπ. που δεν έχουν ακόμη τυποποιηθεί). Η τυποποίηση των έννοιων και των όρισμών οδηγεί αναπόφευκτα σε μεταβολή του πληροφοριακού περιεχομένου των στατιστικών, με συνέπεια τη διακοπή (μιας όρισμένης εκτάσεως) της ομοιογένειας των χρονολογικών σειρών, γεγονός που πρέπει να ληφθεί υπόψη ιδιαίτερα στις αναλύσεις που καλύπτουν έκτεταμένες περιόδους.

2. Πηγές

Η μόνη πηγή για τη στατιστική της Κοινότητας είναι τα δεδομένα που τα Κράτη μέλη κοινοποιούν στο Eurostat με ενιαία ταξινόμηση.

3. Περίοδος αναφοράς

Η περίοδος αναφοράς είναι κανονικά ο ημερολογιακός μήνας.

4. Αντικείμενο

Η στατιστική του εξωτερικού εμπορίου της Κοινότητας και η στατιστική του εμπορίου μεταξύ των Κρατών μελών περιλαμβάνει όλα τα εμπορεύματα τα οποία:

- εισάγονται ή εξάγονται από το στατιστικό έδαφος της Κοινότητας·
- διακινούνται μεταξύ των στατιστικών εδαφών των Κρατών μελών.

5. Σύστημα καταγραφής

Τα στοιχεία της στατιστικής της Κοινότητας αναφέρονται στο ειδικό εμπόριο, τό οποίο περιλαμβάνει:

- Τά εμπορεύματα που εισάγονται άπευθείας από τό εξωτερικό και από άποθηκες άποταμιεύσεως για έλευθερη κυκλοφορία, τά εμπορεύματα που εισάγονται για ένεργητική τελειοποίηση και τά εμπορεύματα που εισάγονται μετά από παθητική τελειοποίηση (τελωνειακό καθεστώς)·
- Τά εμπορεύματα έλευθερης κυκλοφορίας που εξάγονται, τά εμπορεύματα που εξάγονται μετά από ένεργητική τελειοποίηση και τά εμπορεύματα που εξάγονται για παθητική τελειοποίηση (τελωνειακό καθεστώς)·

6. Εξαιρέσεις και άπλοποιημένες διαδικασίες

Η στατιστική της Κοινότητας δεν έπεξεργάζεται στοιχεία που άφορούν εμπορεύματα τά οποία:

- περιέχονται στον πίνακα εξαιρέσεων του παραρτήματος "β" του παραπάνω κανονισμού (π.χ. κυκλοφορούντα νομίσματα, είδη διπλωματικής ή ανάλογης χρήσεως, είδη που εισάγονται και εξάγονται σε προσωρινή βάση, κ.λπ.)·
- έχουν άξια ή βάρος που είναι κατώτερα από τό έθνικό στατιστικό κατώφλι όπως όρίζεται από τό άρθρο 24 του κανονισμού·
- υπόκεινται σε ειδικές διατάξεις (π.χ. εμπορεύματα για όρισμένες έπισκευές, όρισμένα στρατιωτικά εφόδια των έθνικών ή ξένων ένόπλων δυνάμεων, νομισματικός χρυσός κ.λπ.)·

7. Στατιστικό έδαφος

Τό στατιστικό έδαφος της Κοινότητας περιλαμβάνει τό τελωνειακό έδαφος της Κοινότητας με εξαίρεση τά γαλλικά υπερπόντια έδαφη και τή Γροιλανδία. Τό στατιστικό έδαφος της Όμοσπονδιακής Δημοκρατίας της Γερμανίας, και συνεπώς της Κοινότητας, περιλαμβάνει τό έδαφος του Δυτικού Βερολίνου. Τό εμπόριο μεταξύ της Όμο-

σπονδιακής Δημοκρατίας της Γερμανίας και της Λαϊκής Δημοκρατίας της Γερμανίας δεν περιλαμβάνεται στή στατιστική έξωτερικού εμπορίου της Όμοσπονδιακής Δημοκρατίας της Γερμανίας και έπομένως ούτε στή στατιστική της Κοινότητας. Η ήπειρωτική ύφαλοκρηπίδα θεωρείται ότι ανήκει στο στατιστικό έδαφος του κράτους τό οποίο τή διεκδικεί.

8. Όνοματολογία εμπορευμάτων

Στό παρόν δημοσίευμα, τά στοιχεία ταξινομούνται σε κατηγορίες, τμήματα ή ομάδες σύμφωνα με τή δεύτερη άναθεωρημένη Τυποποιημένη Ταξινόμηση του Διεθνούς Έμπορίου (SITC). Περισσότερο άναλυτική ταξινόμηση, σύμφωνα με τήν Όνοματολογία των Έμπορευμάτων για τή Στατιστική του Έξωτερικού Έμπορίου της Κοινότητας και τή Στατιστική του Έμπορίου μεταξύ των Κρατών μελών (Nimex) καθώς και σύμφωνα με τίς ύπομάδες της Τυποποιημένης Ταξινόμησης του Διεθνούς Έμπορίου (SITC), είναι δυνατό να άναζητηθεί στις έτήσιες δημοσιεύσεις : « Άναλυτικοί πίνακες Nimex » και « άναλυτικοί πίνακες SITC »·

9. Χώρες καταγωγής, άποστολής και προορισμού

Κατά τήν εισαγωγή εμπορευμάτων : α) που προέρχονται από τρίτες χώρες και τά οποία δεν τελούν σε έλευθερη κυκλοφορία μέσα στην Κοινότητα, καταγράφεται ή χώρα καταγωγής· β) που προέρχονται από τρίτες χώρες ή από Κράτη μέλη και τά οποία τελούν σε έλευθερη κυκλοφορία μέσα στην Κοινότητα, καταγράφεται ή χώρα άποστολής. Κατά τήν έξαγωγή εμπορευμάτων καταγράφεται ή χώρα προορισμού.

10. Γεωγραφική όνοματολογία

Τά στοιχεία της στατιστικής της Κοινότητας κατανέμονται κατά χώρες καταγωγής, άποστολής και προορισμού σύμφωνα με τή Γεωγραφική Όνοματολογία για τή Στατιστική του Έξωτερικού Έμπορίου της Κοινότητας και του Έμπορίου μεταξύ των Κρατών μελών, σε σύμπτυξη GEONOM.

11. Άξια

Η στατιστική άξια των εισαγομένων εμπορευμάτων Ισοϋται με τή δασμολογητέα άξια ή με τήν άξια που καθορίζεται με βάση τήν έννοια της δασμολογητέας άξιας (π.χ. για εισαγωγές από άλλα Κράτη μέλη) (C.I.F.).

Η στατιστική άξια των εξαγομένων εμπορευμάτων Ισοϋται με τήν άξια που έχουν τά εμπορεύματα στον τόπο και τό χρόνο που έγκαταλείπουν τό στατιστικό έδαφος του « εξάγοντος » Κράτους μέλους (F.O.B.).

Η άξια υπολογίζεται σε Εύρωπαϊκές Λογιστικές Μονάδες (ECU), σύμφωνα με τον όρισμό που έχει άποδεχθεί ή Έπιτροπή με τήν άπόφαση της 3289-75-ΕΚΑΧ της 18ης Δεκεμβρίου 1975 (τεύχος L 327 της Έπίσημης Έφημερίδας της 19.12.1975, σελ. 4).

Στό τέλος του δημοσιεύματος ύπάρχει πίνακας με τίς τιμές μετατροπής συναλλάγματος που χρησιμοποιούνται.

12. Ποσότητα

Καταγράφεται τό καθαρό βάρος όλων των εμπορευμάτων.

13. Δημοσίευση

Τό « Μηνιαίο Δελτίο Έξωτερικού Έμπορίου » έχει σκοπό να πληροφορήσει, όσο νωρίτερα είναι δυνατό, για τή βραχυπρόθεσμη εξέλιξη του εξωτερικού εμπορίου της Κοινότητας και του εμπορίου μεταξύ των Κρατών μελών καθώς και για τή θέση της Κοινότητας στο έμπόριο μεταξύ τρίτων χωρών.

Δημοσιεύει, μηνιαία και τριμηνιαία, στοιχεία ταξινομημένα κατά χώρα καταγωγής και προορισμού σύμφωνα με τήν παράγραφο 9, κατά προϊόν και κατά ζώνες και κατηγορίες προϊόντων. Τά έτήσια στοιχεία δημοσιεύονται σε ειδικές εκδόσεις ή παραρτήματα του μηνιαίου Δελτίου. Όλα τά στοιχεία άφορούν τό ειδικό έμπόριο.

Πίνακας περιεχομένων

Σελίδα

Σελίδα

ΔΙΑΓΡΑΜΜΑΤΑ

- Έμπόριο της ΕΚ για άγροτικά και βιομηχανικά προϊόντα 1
- Έμπόριο της Κοινότητας με την Πορτογαλία και την Ισπανία 2

ΕΙΔΙΚΟΣ ΠΙΝΑΚΑΣ

- Έμπόριο της ΕΚ α'γροτικών προϊόντων : Β : Κύριες κατηγορίες προϊόντων 4
- Έμπόριο της ΕΚ μετρελαίου και πετρελαιοειδών 8

ΕΜΠΟΡΙΟ ΤΗΣ ΕΥΡΩΠΑΪΚΗΣ ΚΟΙΝΟΤΗΤΑΣ

Γενική περίληψη του εμπορίου κατά χώρα :

- Πίν. 1: Τριμηνιαία στοιχεία: Εισαγωγές, εξαγωγές, εμπορικό ισοζύγιο 12
- Πίν. 2: Μηνιαία στοιχεία : Εισαγωγές 13
Εξαγωγές 14
Εμπορικό ισοζύγιο 15

Γενική περίληψη του εμπορίου κατά προϊόντα :

- Πίν. 3: Τριμηνιαία στοιχεία ΕΚ 16
- Πίν. 4: Μηνιαία στοιχεία ΕΚ 17
- Πίν. 5: Τριμηνιαία στοιχεία ΕΚ και Κράτη μέλη (4 φορές τό χρόνο) 20

Δείκτες:

- Πίν. 6: Δείκτες όγκου και αξίας 40
- Δείκτης μέσης αξίας, όροι εμπορίου και σχέση όγκων 42

Τάσεις του εμπορίου, συνολικού, εσωτερικού και εξωτερικού της ΕΚ :

- Πίν. 7: Συνολικό 44
- Έσωτερικό της ΕΚ (των 10) 46
- Έξωτερικό της ΕΚ (των 10) 47
- Εμπορικό ισοζύγιο (των 10) 48
- Πίν. 8 : Έσωτερικό της ΕΚ κατά Κράτος μέλος 49

Τάσεις του εμπορίου με τις κύριες ζώνες :

- Πίν. 9: Χώρες 1ης τάξεως 54
- Ευρωπαϊκή Ζώνη Έλευθέρων Συναλλαγών (ΕΦΤΑ) 55
- Ήνωμένες Πολιτείες 56
- Χώρες 2ης τάξεως 57
- Χώρες της Αφρικής, της Καραϊβικής και του Ειρηνικού Ωκεανού (ΑCP) 58
- Ανατολική Ευρώπη 59
- Χώρες και έδαφη της Λεκάνης της Μεσογείου 60
- Κράτη μέλη του Όργανισμού πετρελαιοεξαγωγών χωρών (ΟΡΕΡ) 61
- Λατινική Αμερική 62
- Χώρες ASEAN (Ένώσεως νοτιοανατολικής Ασίας) 63

Έμπόριο κατά συναλλασσόμενη χώρα:

- Πίν. 10: Μηνιαία άθροιστικά στοιχεία 64
- Μηνιαία στοιχεία 72

Τάσεις του εμπορίου κατά κατηγορίες της ΤΤΔΕ :

- Πίν. 11 : 0 : Τρόφιμα και ζώντα ζώα 80
- 1 : Ποτά και καπνός 82
- 2 : Μη έδωδιμες πρώτες ύλες 84
- 3 : Όρυκτα καύσιμα 86
- 4 : Έλαια, λίπη και κηροί 88
- 5 : Χημικά προϊόντα 90
- 6 : Βιομηχανικά είδη ταξινομημένα κατά πρώτη ύλη 92
- 7 : Μηχανήματα και υλικό μεταφορών 94
- 8 : Διάφορα βιομηχανικά είδη 96

- Πίν. 12 : Τριμηνιαία άθροιστικά στοιχεία (4 φορές τό χρόνο) 98

- Πίν. 13 : Έμπόριο κατά κατηγορίες της ΤΤΔΕ : Μηνιαία στοιχεία 126

ΕΜΠΟΡΙΟ ΤΩΝ ΤΡΙΤΩΝ ΧΩΡΩΝ

- Πίν. 14 : Τάσεις του εμπορίου των κυριότερων τρίτων χωρών, συνολικού και με την ΕΚ (των 10) 198

- Πίν. 15 : ΤΙΜΕΣ ΜΕΤΑΤΡΟΠΗΣ ΣΥΝΑΛΛΑΓΜΑΤΟΣ 202

ΓΕΩΓΡΑΦΙΚΗ ΟΝΟΜΑΤΟΛΟΓΙΑ 1983/1985

ΠΗΓΕΣ 204

Είδηικοί πίνακες

πού έχουν δημοσιευθεί σέ προηγούμενα τεύχη

Έτος	Άριθ
Έμπόριο της ΕΚ άγροτικών προϊόντων :	
Α : Περίληψη των τάσεων	
1981-1983 Είδηικός αριθμός 1958-1983	
1980-1982 Ε 8 κορ' αριθμός 1958-1982	
1977-1979 1980	6
1976-1978 1979	6
Β : Κύριες κατηγορίες προϊόντων	
1985 7-8	
1985 4	
1985 2	
1984 11	
1984 8	
1984 4	
1983 11	
1983 8	
1983 5	
1983 2	
1983 1	
Γ : Προϊόντα πού υπόκεινται στους κανονισμούς της κοινής γεωργικής πολιτικής	
1985 7-8	
1985 4	
1985 2	
1984 11	
1984 8	
1984 4	
1983 11	
1983 8	
1983 5	
1983 2	
1983 1	

Έμπόριο της ΕΚ πετρελαίου και πετρελαιοειδών	1985 7-8
	1985 4
	1985 2
	1984 11
	1984 8
	1984 4
	1983 11
	1983 8
	1983 5
	1983 2
	1983 1

Σημειώσεις

- Πίν. 1 + 2 — Σημ. 1
- Τά στοιχεία πού άφορούν τό έμπόριο μεταξύ της Όμοσπονδιακής Δημοκρατίας της Γερμανίας και της Λαϊκής Δημοκρατίας της Γερμανίας και του σοβιετικού τομέα του Βερολίνου δίνονται στό τέλος του πίνακα αυτού αλλά εξαίρονται από όλα τά άλλα στοιχεία της δημοσίευσής αυτής σχετικά με τό έμπόριο της Όμοσπονδιακής Δημοκρατίας της Γερμανίας και της ΕΚ
- Σημ. 2
- Πλεόνασμα εισαγωγών
- Πίν. 6, σημ. 1
- Στόν πίνακα 6, οι δείκτες όγκου και μέσης αξίας γιά κάθε Κράτος μέλος βασίζονται στους έθνικούς δείκτες (δείκτες μέσης αξίας γιά τό Βέλγιο - Λουξεμβούργο και τή Δανία και δείκτες όγκου γιά τά άλλα Κράτη μέλη), οι όποιοί έχουν μετατραπεί σέ ΕΑΜ και έχουν αναπροσαρμοσθεί με βάση τό 1980. Γιά τό Βέλγιο - Λουξεμβούργο και τή Δανία, ο δείκτης όγκου προκύπτει από τό λόγο της αξίας πρós τό δείκτη μέσης αξίας. Γιά τά άλλα Κράτη ο δείκτης μέσης αξίας είναι ο λόγος της αξίας πρós τό δείκτη όγκου. Οι δείκτες γιά τό σύνολο της Κοινότητας των 10 είναι οι σταθμισμένοι μέσοι όροι των δεικτών των Κρατών μελών.
- Πίν. 7, σημ. 1
- Πλεόνασμα εισαγωγών
- Πίν. 8, σημ. 1
- Μέ βάση τις εισαγωγές
- Πίν. 9, σημ. 1
- Βλέπε σημείωση 1 του πίνακα 1.
- Πίν. 10+12, σημ. 1
- Βλέπε σημείωση 1 του πίνακα 1.
- Σημ. 2
- Τεχνική σημείωση :
- Λαμβανομένης υπόψη της έσωτερικής αντιπροσωπεύσεως πού υιοθετήθηκε γιά αυτές τις διεργασίες, οι δείκτες αριθμοί μετά την 7η σειρά δέν είναι στατιστικά σημαντικοί γιά τους αριθμούς πού είναι άνωτεροι των 16 εκατομμυρίων περίπου (= 2²⁴).
- Πίν. 15, σημ. 1
- Η ΕCU (ΕΑΜ) είναι μία μονάδα πού προσδιορίζεται από ένα « καλάθι » στό όποιο συμμετέχουν καθορισμένα ποσά κάθε κοινοτικού νομίσματος, πού έχουν σταθμισθεί σύμφωνα με τό μέσο όρο της πενταετίας 1969-73 του άκαθάριστου έθνικού προϊόντος και του ένδοκοινοτικού εμπορίου κάθε Κράτους μέλους. Η στάθμιση αυτή λαμβάνει υπόψη, γιά κάθε νόμισμα, τή συμμετοχή του κάθε κράτους χωριστά στή βραχυπρόθεσμη νομισματική υποστήριξη μεταξύ των κεντρικών τραπεζών της Κοινότητας (Βλέπε ΕΕ αριθ. L 327 της 19.12.1975, σελ. 4).
- Σημ. 2
- Τιμές μετατροπής συναλλάγματος όπως χρησιμοποιούνται από τή Στατιστική Υπηρεσία των Ήνωμένων Έθνών.
- (Σταθμισμένοι μέσοι όροι άν οι τιμές είναι διαφορετικές γιά τις εισαγωγές και τις εξαγωγές.)
- Συμβολισμοί και συντμήσεις πού χρησιμοποιούνται
- 0 : Στοιχείο μικρότερο από τό μισό της μονάδας πού χρησιμοποιείται
- 0 : Μηνιαίος μέσος όρος
- Μιο : Εκατομμύριο
- MRD : Δισεκατομμύριο
- ECU : Ευρωπαϊκή Λογιστική Μονάδα
- USD : Δολάριο ΗΠΑ
- EC - CE : Ευρωπαϊκή Κοινότητα
- EUR - 10 : Σύνολο των Κρατών μελών της ΕΚ
- BELG. - LUX : Οικονομική Ένωσή Βελγίου-Λουξεμβούργου
- EUROSTAT : Στατιστική Υπηρεσία των Ευρωπαϊκών Κοινοτήτων
- SITC/CTCI : Τυποποιημένη Ταξινόμηση Διεθνούς Εμπορίου- ΤΤΔΕ

1. *Standard methodology in the external trade statistics of the Community and statistics of trade between Member States*

Since 1 January 1978, the provisions of Council Regulation (EEC) No 1736/75 on the external trade statistics of the Community and statistics of trade between Member States have been implemented by all Community countries. On this date therefore, Eurostat amended its procedures and now publishes all external trade statistics in accordance with uniform principles (with the exception of a few special movements of goods such as those for bunker supplies and ships' stores, returned consignments, joint production, postal consignments, mixed consignments, etc., which have not yet been standardized). The harmonization of concepts and definitions leads inevitably to a change in the information content of the statistics and thus to a certain extent to a break in the homogeneity of the time series—a state of affairs to be noted, particularly with regard to analyses covering long periods.

2. *Sources*

The sole source for the Community statistics are the results communicated to Eurostat by the Member States in standard form.

3. *Reporting period*

The reporting period is normally the calendar month.

4. *Scope*

The external trade statistics of the Community and statistics of trade between Member States include all goods which :

- (a) enter or leave the statistical territory of the Community;
- (b) circulate between the statistical territories of the Member States.

5. *System of recording*

The results of Community statistics refer to special trade. This is taken to mean :

- (a) the immediate import and the import from warehouses for free circulation, the import for inward processing and the import after outward processing (customs procedures);
- (b) the export of goods from free circulation, the export after inward processing and the export for outward processing (customs procedures).

6. *Exceptions and simplified procedures*

No data are processed in the Community statistics for goods :

- (a) contained in the List of Exceptions in Annex B of the abovementioned Regulation (e.g. legal tender, goods for diplomatic and similar purposes, certain temporary imports and exports, etc.);
- (b) the value or weight of which do not attain the national statistical threshold defined in Article 24 of the Regulation;
- (c) to which special provisions apply (e.g. certain types of repairs, certain transactions by the armed forces of a Member State of foreign armed forces stationed on its territory, gold specie etc.).

7. *Survey area*

The statistical territory of the Community comprises the customs territory of the Community with the exception of the French overseas departments and Greenland. The statistical territory of

the Federal Republic of Germany and hence of the Community include the territory of West Berlin. Trade between the Federal Republic of Germany and the German Democratic Republic is not contained in the external trade statistics of the Federal Republic of Germany and thus not in the Community statistics. The continental shelf is included in the statistical territory of that State which lays claim to it.

8. *Goods nomenclature*

In this publication, the results are broken down into sections, divisions or groups of the Standard International Trade Classification (SITC, Revision 2).

More detailed analyses following the Nomenclature of Goods for the External Trade Statistics of the Community and Statistics of Trade between Member States (Nimexe), and the subgroups of the Standard International Trade Classification (SITC) can be found in the annual publications : "Nimexe analytical tables" and "SITC analytical tables".

9. *Reference and marketing area — Partner countries*

For the import of goods originating in third countries and which are not in free circulation in the Community, the country of origin is recorded ; for goods originating in third countries or in Member States (and which are in free circulation in the Community), the country of consignment; in the case of exports, the country of destination.

10. *Country nomenclature*

Community results are broken down by countries or origin, consignment and destination in accordance with the Country Nomenclature for External Trade Statistics of the Community and Statistics of Trade between Member States : GEONOM.

11. *Value*

The statistical value of imported goods is equal to the dutiable value or equal to a value determined on the basis of the concept of dutiable value (e.g. for imports from other Member States) (cif).

The statistical value of exported goods is equal to the value of the goods at the place and at the time they leave the statistical territory of the exporting Member State (fob).

The value is expressed in European currency units (ECU) in accordance with the definition laid down in Commission Decision No 3289/75/ECSC of 18 December 1975 (OJ L 327 of 19.12.1975, p. 4). A table listing the rates of conversion used can be found at the end of the brochure.

12. *Quantities*

The net weight of all goods is recorded.

13. *Publication*

The *Monthly External Trade Bulletin* aims to provide the most rapid possible information on the short-term development of Community foreign trade and trade between Member States, and on the position of the Community in trade between third countries.

It records monthly and quarterly results broken down by country of origin according to paragraph 9 and of destination, by products, and by zones and categories of products. Annual figures are reserved for special yearbooks or supplements to the monthly Bulletin. All the figures refer to special trade.

1. Méthodologie uniforme des statistiques du commerce extérieur de la Communauté et du commerce entre ses États membres

Depuis le 1^{er} janvier 1978, tous les États membres appliquent les dispositions du règlement (CEE) n° 1736/75 du Conseil sur les statistiques du commerce extérieur de la Communauté et du commerce entre ses États membres. Contrairement à l'usage antérieur, les statistiques du commerce extérieur publiées à partir de cette date par Eurostat respectent ainsi des principes uniformes (mis à part quelques mouvements de marchandises particuliers non encore harmonisés tels, entre autres, l'avitaillement des navires et des avions, les marchandises en retour, les fabrications coordonnées, les colis postaux et les assortiments). L'harmonisation des notions et des définitions a pour conséquence inévitable de modifier la portée de la statistique et, partant, d'interrompre dans une certaine mesure l'homogénéité des séries chronologiques (effet dont il y a lieu de tenir compte particulièrement dans les analyses couvrant des périodes prolongées).

2. Sources

Les résultats que les États membres transmettent à Eurostat sous forme normalisée constituent l'unique source des statistiques communautaires.

3. Période de référence

En principe, la période de référence est le mois calendaire.

4. Objet

Toutes les marchandises :

- (a) qui pénètrent sur le territoire statistique de la Communauté ou qui le quittent;
- (b) qui circulent entre les territoires statistiques des États membres, font l'objet des statistiques du commerce extérieur de la Communauté et du commerce entre ses États membres.

5. Portée du relevé

Les résultats des statistiques communautaires se rapportent au commerce spécial. Celui-ci comprend :

- (a) d'une part, les importations de marchandises mises en libre pratique à leur arrivée ou à la sortie des entrepôts, les importations en perfectionnement actif et les importations après perfectionnement passif (régimes douaniers);
- (b) d'autre part, les exportations de marchandises en libre pratique, les exportations après perfectionnement actif et les exportations pour perfectionnement passif (régimes douaniers).

6. Exclusions et simplifications

Les statistiques communautaires n'élaborent pas de données relatives aux marchandises :

- (a) qui sont reprises dans la liste des exclusions figurant à l'annexe B du règlement précité (p. ex., moyens de paiement ayant cours légal, marchandises à usage diplomatique et similaire, importations et exportations à caractère passager, etc.);
- (b) dont la valeur ou le poids n'atteint pas le seuil statistique national défini conformément à l'article 24 dudit règlement;
- (c) auxquelles s'appliquent des dispositions particulières (p. ex. certaines réparations, certaines transactions effectuées par les forces armées nationales ou étrangères, or monétaire, etc.);

7. Territoire statistique

Le territoire statistique de la Communauté comprend le territoire

douanier de la Communauté à l'exception des départements français d'Outre-Mer et du Groenland. Le territoire statistique de la République fédérale d'Allemagne et, par conséquent celui de la Communauté, incluent le territoire de Berlin-Ouest. Le commerce entre la République fédérale d'Allemagne et la République démocratique allemande n'est pas repris dans les statistiques du commerce extérieur de la République fédérale d'Allemagne ni, par conséquent, dans celles de la Communauté. Le plateau continental est attribué au territoire statistique de l'État qui le revendique.

8. Nomenclature des produits

Dans la présente publication, les résultats sont ventilés en sections, divisions ou groupes de la classification-type pour le commerce international (CTCI, rev. 2).

On trouvera des ventilations plus détaillées selon la nomenclature des marchandises pour les statistiques du commerce extérieur de la Communauté et du commerce entre ses États membres (Nimexe) et selon les rubriques de la classification-type pour le commerce international (CTCI) dans les publications annuelles consacrées aux « Tableaux analytiques Nimexe » et aux « Tableaux analytiques CTCI ».

9. Pays partenaires

A l'importation, pour les marchandises originaires de pays tiers qui ne se trouvent pas en libre pratique dans la Communauté, les statistiques communautaires mentionnent le pays d'origine; pour les marchandises qui, originaires de pays tiers ou des États membres, se trouvent en libre pratique dans la Communauté, elles mentionnent le pays de provenance. A l'exportation, elles mentionnent le pays de destination.

10. Nomenclature des pays

Les résultats communautaires sont ventilés par pays d'origine, de provenance et de destination, conformément à la nomenclature des pays pour les statistiques du commerce extérieur de la Communauté et du commerce entre ses États membres (GEONOM).

11. Valeur

A l'importation, la valeur statistique est égale à la valeur en douane ou à une valeur déterminée par référence à la notion de valeur en douane (dans le cas, par exemple, des importations en provenance d'autres pays membres) (cif).

A l'exportation, la valeur statistique des marchandises s'entend de la valeur des marchandises au lieu et au moment où elles quittent le territoire statistique de l'État membre exportateur (fob).

La valeur est exprimée en unités de compte européennes (Écu) selon la définition fixée par la décision de la Commission n° 3289/75/CECA du 18 décembre 1975 (JO n° L 327 du 19.12.1975, p. 4). Un tableau avec les taux de conversion utilisés se trouve à la fin de la brochure.

12. Quantité

Les statistiques mentionnent pour les marchandises le poids net.

13. Publication

Le « Bulletin mensuel du commerce extérieur » a pour but de fournir dans les plus courts délais des données sur l'évolution à court terme du commerce extérieur de la Communauté et du commerce entre ses États membres, ainsi que sur la position de la Communauté dans le commerce des pays tiers.

Il y est rendu compte de résultats mensuels et trimestriels, ventilés par pays d'origine au sens du § 9 et par pays de destination, par produits et par zones et catégories de produits. Les chiffres annuels sont réservés à des annuaires spéciaux ou à des suppléments du Bulletin mensuel. Toutes les données concernent le commerce spécial.

1. Metodologia uniforme per le statistiche del commercio estero della Comunità e del commercio tra gli Stati membri della stessa

Dal 1° gennaio 1978 tutti gli Stati membri applicano le norme stabilite dal regolamento (CEE) n. 1736/75 del Consiglio, relativo alle statistiche del commercio estero della Comunità e del commercio tra gli Stati membri della stessa. A partire da tale data, contrariamente alla prassi precedentemente seguita, le statistiche del commercio estero pubblicate dall'Eurostat rispettano pertanto criteri comuni (ad eccezione di quelle, non ancora armonizzate, relative ad alcuni movimenti particolari di merci, come le provviste di stiva e di bordo, le merci di ritorno, le coproduzioni internazionali, le spedizioni postali, gli assortimenti e simili). È inevitabile tuttavia che l'armonizzazione dei concetti e delle definizioni comporti una variazione dell'attendibilità delle statistiche quindi, in una certa misura, un'interruzione dell'omogeneità delle serie cronologiche, il che va tenuto presente specialmente nel caso di analisi su tempi lunghi.

2. Fonti

L'unica fonte per le statistiche comunitarie sono i risultati che gli Stati membri trasmettono all'Eurostat in forma standardizzata.

3. Periodo di riferimento

In linea di massima il periodo di riferimento è il mese civile.

4. Oggetto

Sono oggetto delle statistiche del commercio estero della Comunità e del commercio tra gli Stati membri della stessa tutte le merci :

- (a) che entrano nel territorio statistico della Comunità o che ne escono :
- (b) che circolano tra i territori statistici degli Stati membri.

5. Sistema di rilevamento

I risultati delle statistiche comunitarie si riferiscono al commercio speciale.

Questo comprende, da un lato le importazioni dirette e quelle in libera pratica, effettuate direttamente o da un magazzino o deposito, le importazioni in perfezionamento attivo e dopo perfezionamento passivo autorizzate dalla dogana, e dall'altro le esportazioni di merci in libera pratica, le esportazioni dopo perfezionamento attivo e perfezionamento passivo autorizzate dalla dogana.

6. Esclusioni e semplificazioni

Non vengono elaborati dati statistici comunitari per le merci :

- (a) che sono enumerate nell'elenco delle esclusioni riportato nell'allegato B del regolamento citato (per esempio : mezzi di pagamento aventi corso legale, merci destinate ad usi diplomatici e simili, determinate importazioni o esportazioni a carattere provvisorio, ecc.);
- (b) il cui valore e peso sono inferiori al limite statistico nazionale definito a norma dell'articolo 24 dello stesso regolamento ;
- (c) alle quali si applicano disposizioni particolari (per esempio : merci destinate a talune riparazioni, determinate merci acquistate o cedute dalle forze armate nazionali o straniere, oro monetario, ecc.).

7. Territorio statistico

Il territorio statistico della Comunità comprende il territorio doganale della Comunità, ad eccezione dei dipartimenti francesi d'oltremare e della Groenlandia.

Berlino Ovest fa parte del territorio statistico della Repubblica federale di Germania e quindi di quello comunitario.

Il commercio tra la Repubblica federale di Germania e la Repubblica democratica tedesca non rientra nelle statistiche del commercio estero della Repubblica federale di Germania e quindi nelle statistiche della Comunità.

La piattaforma continentale è attribuita al territorio statistico dello Stato che la rivendica.

8. Nomenclature delle merci

Nella presente pubblicazione i risultati sono suddivisi in sezioni (o raggruppamenti di sezioni), divisioni o gruppi della classificazione tipo per il commercio internazionale (CTCI, rev. 2).

Ripartizioni più particolareggiate secondo la nomenclatura delle merci per le statistiche del commercio con l'estero della Comunità e del commercio fra gli Stati membri della CE (Nimexe) e secondo le rubriche della classificazione tipo per il commercio internazionale (CTCI) figurano nelle pubblicazioni annuali dedicate alle « Tabelle analitiche Nimexe » e alle « Tabelle analitiche CTCI ».

9. Zone di origine o provenienza e di destinazione

Sono indicati :

- per le importazioni : a) il paese di origine, per le merci originarie di paesi terzi e che non si trovano in libera pratica nella Comunità ; b) il paese di provenienza per le merci originarie di paesi terzi o di Stati membri che si trovano in libera pratica nella Comunità ;
- per le esportazioni : il paese di destinazione.

10. Nomenclatura dei paesi

I risultati comunitari sono ripartiti secondo i paesi di origine o provenienza e i paesi di destinazione, sulla base della nomenclatura dei paesi per le statistiche del commercio estero della Comunità e del commercio tra gli Stati membri della stessa : GEONOM.

11. Valore

All'importazione, il valore statistico delle merci è il valore in dogana o un valore determinato facendo riferimento alla nozione del valore in dogana (per esempio nel caso d'importazione da altri Stati membri) (cif). All'esportazione, il valore statistico delle merci è il valore delle merci nel luogo e nel momento in cui esse escono dal territorio statistico dello Stato membro esportatore (fob). Il valore è espresso in unità di conto europee (ECU), secondo la definizione fissata dalla decisione della Commissione n. 3289/75/CECA del 18 dicembre 1975 (GU n. L 327 del 19.12.1975, pag. 4). In fondo alla pubblicazione sono riportati, in un'apposita tabella, i tassi di conversione utilizzati.

12. Quantitativi

Per ogni merce è indicato il peso netto.

13. Pubblicazione

Scopo del « Bollettino mensile del commercio estero » è fornire con la massima tempestività possibile dati sull'andamento a breve termine del commercio estero della Comunità e del commercio tra gli Stati membri, nonché sulla posizione che la Comunità occupa nel commercio dei paesi terzi.

La pubblicazione contiene i risultati mensili e trimestrali, suddivisi per paese di origine ai sensi dell'articolo 9 e per paese di destinazione, per prodotti, zone e categorie di prodotti. I dati annuali sono pubblicati in annuari speciali o in supplementi al Bollettino mensile. Tutti i dati si riferiscono al commercio speciale.

	Pag.		Pag.
GRAFICI		Evoluzione del commercio per sezioni della CTCI :	
Commercio della CE dei prodotti agricoli ed industriali	1	Tab. 11 :	
Commercio della CE con il Portogallo e Spagna	2	0: Prodotti alimentari ed animali vivi	80
		1: Bevande e tabacchi	82
		2: Materie prime	84
		3: Combustibili	86
		4: Oli, grassi e cere	88
		5: Prodotti chimici	90
		6: Articoli manufatti classificati per materie	92
		7: Macchine e apparecchi	94
		8: Articoli manufatti diversi	96
TABELLA SPECIALE		Tab. 12 :	
Commercio della CE dei prodotti agricoli :		Dati trimestrali cumulati (4 volte a l'anno)	98
B : Principali categorie di prodotti	4	Tab. 13 :	
Commercio della CE con oli di petrolio e derivati	8	Commercio per gruppi della CTCI :	
		Dati mensili	126
		COMMERCIO DEI PAESI TERZI	
		Tab. 14 :	
		Evoluzione del commercio globale e con la CE (EUR 10) (paesi principali)	198
		Tab. 15 :	
		TASSI DI CONVERSIONE	202
		GEONOMENCLATURA 1983/1985	204
		 FONTE	213
COMMERCIO DELLA COMUNITA EUROPEA (CE)		 Tabelle speciali	
Riepilogo generale del commercio per paesi:		 pubblicate nei numeri precedenti	
Tab. 1 :			
Dati trimestrali : importazione, esportazione, bilancia commerciale	12		
Tab. 2 :			
Dati mensili : Importazione	13		
Dati mensili : Esportazione	14		
Dati mensili : Bilancia commerciale	15		
Riepilogo generale del commercio per prodotti :			
Tab. 3 :			
Dati trimestrali : CE	16		
Tab. 4 :			
Dati mensili : CE	17		
Tab. 5 :			
Dati trimestrali : CE e paesi membri (4 volte a l'anno)	20		
Indici :			
Tab. 6 :			
Indici dei volumi e dei valori correnti	40		
Indice del valore medio, termini dello scambio e rapporto dei volumi	42		
Evoluzione del commercio, totale, intra- e extra-CE :			
Tab. 7 :			
Totale	44		
Intra-CE (EUR 10)	46		
Extra-CE (EUR 10)	47		
Bilancia commerciale (EUR 10)	48		
Tab. 8 :			
Intra-CE per paesi membri	49		
Evoluzione del commercio con le principali zone :			
Tab. 9 :			
Paesi della classe 1	54		
EFTA	55		
Stati Uniti	56		
Paesi della classe 2	57		
ACP	58		
Europa orientale	59		
Bacino mediterraneo	60		
Paesi OPEP	61		
America latina	62		
Paesi ASEAN	63		
Commercio per paese partner :			
Tab. 10 :			
Dati mensili cumulati	64		
Dati mensili	72		
		Note	
		Tab. 1 + 2 - nota 1	
		Il commercio della Repubblica federale di Germania con la Repubblica democratica tedesca e il settore sovietico di Berlino, che figura in calce alla tabella, è escluso in tutti gli altri dati relativi al commercio della RF di Germania e della CE della presente pubblicazione	
		- nota 2	
		— = Eccedente all'importazione	
		Tab. 6, nota 1	
		Gli indici di volume e di valore medio degli Stati membri di cui alla tabella 6 si basano sugli indici nazionali (indici di valore medio per Belgio-Lussemburgo e Danimarca, di volume per gli altri Stati membri), convertiti in ECU su base 1980. Per il Belgio-Lussemburgo e la Danimarca l'indice di volume è dato dal rapporto tra valore e indice di valore medio; per gli altri paesi l'indice di valore medio è dato dal rapporto tra valore e indice di volume. Gli indici per la Comunità (EUR 10) si ricavano dalla media ponderata degli indici Stati membri.	
		Tab. 7, nota 1	
		— = Eccedente all'importazione	
		Tab. 8, nota 1	
		Sulla base delle importazioni	
		Tab. 9, nota 1	
		Vedere nota 1 della tabella 1	
		Tab. 10+12, nota 1	
		Vedere nota 1 della tabella 1 - nota 2	
		Nota tecnica :	
		Tenuto conto della rappresentazione interna applicata nel trattamento informatico, le cifre di destra a partire dalla settima posizione non sono più significative per i numeri superiori a 16 milioni circa (= 2 ²⁴).	
		Tab. 15, nota 1	
		L'ECU è un'unità di tipo «paniere» basata su una certa quantità di ciascuna delle monete comunitarie; essa è calcolata secondo una ponderazione che fa intervenire la media quinquennale (1969-1973) relativa al prodotto nazionale lordo e al commercio intra-europeo di ogni Stato membro. Questa ponderazione tiene anche conto per ogni moneta, della quota dei singoli paesi nel sostegno monetario a breve termine tra le banche centrali della Comunità (Cf. GU n. L 327 del 19.12.1975, pag. 4).	
		- nota 2	
		Tassi di conversione utilizzati dall'Ufficio Statistico delle Nazioni Unite. (Medie ponderate se esistono dei tassi diversi per le importazioni e le esportazioni.)	
		Segni e abbreviazioni convenzionali	
		0 : Data inferiore alla metà dell'unità indicata	
		Ø : Media mensile	
		Mio : Milione	
		Mrd : Miliardo	
		ECU : Unità monetaria europea	
		USD : Dollaro USA	
		EC-CE : Comunità europea	
		EUR 10 : Insieme dei paesi delle Comunità europee	
		Belg.-Lux. : UEBl - Unione Economica Belgo-Lussemburghese	
		EUROSTAT : Istituto Statistico delle Comunità europee	
		SITC/CTCI : Classificazione tipo per il commercio internazionale	

1. *Uniforme methodologie in de statistieken van de buitenlandse handel van de Gemeenschap en van de handel tussen de Lid-Staten*

Sedert 1 januari 1978 passen alle Lid-Staten de voorschriften toe die in verordening (EEG) 1736/75 van de Raad betreffende de statistieken van de buitenlandse handel van de Gemeenschap en van de handel tussen de Lid-Staten zijn vastgesteld. In tegenstelling tot de tot dusver gangbare praktijk, worden de vanaf dit tijdstip door Eurostat gepubliceerde statistieken van de buitenlandse handel derhalve volgens uniforme grondregels opgesteld (uitgezonderd enkele bijzondere goederenbewegingen die nog niet zijn geharmoniseerd, zoals boordprovisie, retourzendingen, internationale gemeenschappelijke producties, postpakketten, assortimenten e.d.). De harmonisering van de begrippen en definities leidt onvermijdelijk tot veranderingen in de informatieve waarde van de statistieken, waardoor ook de homogeniteit van de tijdreeksen tot op elke hoogte wordt verstoord; met name bij analyses over langere perioden moet met deze factor rekening worden gehouden.

2. *Bronnen*

De enige bron voor de gemeenschappelijke statistieken zijn de resultaten die de Lid-Staten in gestandaardiseerde vorm aan Eurostat toezenden.

3. *Verslagperiode*

De verslagperiode is in beginsel de kalendermaand.

4. *Betrokken goederen*

Onder de statistieken van de buitenlandse handel van de Gemeenschap en van de handel tussen de Lid-Staten vallen alle goederen die :

- het statistische registratiegebied van de Gemeenschap binnenkomen of verlaten;
- tussen de statistische registratiegebieden van de Lid-Staten circuleren.

5. *Registratiestelsel*

De resultaten van de gemeenschappelijke statistieken hebben betrekking op de bijzondere handel.

Hiertoe behoren enerzijds de directe invoer en de invoer uit entrepots in het vrije verkeer, alsook de invoer voor door de douane goedgekeurde actieve veredeling en na door de douane goedgekeurde passieve veredeling, en anderzijds de uitvoer uit het vrije verkeer alsook de uitvoer na door de douane goedgekeurde actieve veredeling en voor door de douane goedgekeurde passieve veredeling.

6. *Uitzonderingen en vereenvoudigingen*

In de gemeenschappelijke statistieken worden geen gegevens uitgewerkt voor goederen :

- die zijn vermeld in de lijst van uitzonderingen in bijlage B van de bovengenoemde verordening (b.v. wettige betaalmiddelen, goederen voor diplomatieke en soortgelijke doeleinden, bepaalde gevallen van invoer en uitvoer van tijdelijke aard, enz.);
- waarvan de waarde en het gewicht beneden de op grond van artikel 24 van dezelfde verordening gedefinieerde nationale statistische drempel blijven;
- waarvoor bijzondere bepalingen gelden (b.v. bepaalde reparaties, bepaalde transacties van eigen of buitenlandse strijdkrachten, monetair goud, enz.).

7. *Registratiegebied*

Het statistische registratiegebied van de Gemeenschap omvat het douanegebied van de Gemeenschap met uitzondering van de Franse departementen overzee en Groenland.

Het statistische registratiegebied van de Bondsrepubliek Duits-

land en derhalve van de Gemeenschap omvat eveneens het gebied West-Berlijn.

De handel tussen de Bondsrepubliek Duitsland en de Duitse Democratische Republiek is niet in de statistieken van de buitenlandse handel van de Bondsrepubliek Duitsland en dus niet in die van de Gemeenschap begrepen.

Het continentaal plat wordt gerekend tot het statistische registratiegebied van de staat die aanspraak op dit plat maakt.

8. *Goederennomenclaturen*

De gegevens in deze publikatie zijn ingedeeld in secties (of groepen secties), afdelingen of groepen van de type classificatie voor de internationale handel (TCIH, herz. 2).

Gedetailleerdere indelingen volgens de goederennomenclatuur voor de statistieken van de buitenlandse handel van de Gemeenschap en van de handel tussen de Lid-Staten (Nimexe) en volgens de subgroepen van de type classificatie voor de internationale handel (TCIH) zijn te vinden in de jaarlijkse publikaties „Analytische tabellen Nimexe” en „Analytische tabellen TCIH”.

9. *Partnerlanden*

Bij de invoer van goederen van oorsprong uit derde landen die zich in de Gemeenschap niet in het vrije verkeer bevinden, wordt het land van oorsprong aangegeven :

- bij de invoer van goederen van oorsprong uit derde landen of uit andere Lid-Staten die zich in de Gemeenschap in het vrije verkeer bevinden wordt het land van herkomst aangegeven ;
- bij uitvoer wordt het land van bestemming vermeld.

10. *Landennomenclatuur*

De gemeenschappelijke resultaten worden op basis van de landennomenclatuur voor de statistieken van de buitenlandse handel van de Gemeenschap en van de handel tussen de Lid-Staten, GEONOM, ingedeeld per land van oorsprong, van herkomst en van bestemming.

11. *Statistische waarde*

Bij de invoer is de statistische waarde van de goederen gelijk aan de douanewaarde of een op grond van het begrip douanewaarde bepaalde waarde (b.v. bij de invoer uit andere Lid-Staten) (cif). Bij de uitvoer is de statistische waarde van de goederen gelijk aan de waarde die de goederen hebben op de plaats en het tijdstip waarop zij het statistische registratiegebied van de uitvoerende Lid-Staat verlaten (fob).

De waarde wordt uitgedrukt in Europese rekeneenheden (Ecu), als gedefinieerd in Beschikking 3289/75/EGKS van de Commissie van 18 december 1975 (PB L327 van 19.12.1975, blz.4). Een tabel met de omrekeningskoersen bevindt zich aan het einde van de brochure.

12. *Hoeveelheden*

Voor alle goederen worden het netto-gewicht aangegeven.

13. *Publikatie*

Het „Maandbulletin van de buitenlandse handel” dient tot bevordering van een zo snel mogelijke voorlichting over de ontwikkeling op korte termijn van de buitenlandse handel van de Gemeenschap en van de handel tussen de Lid-Staten onderling, alsmede over de relatieve positie van de Gemeenschap in de handel van derde landen.

In dit bulletin worden resultaten per maand en per kwartaal gepubliceerd, ingedeeld naar land van oorsprong overeenkomstig artikel 9, en land van bestemming, naar produkten, zones en produktencategorieën. Jaarcijfers worden uitsluitend in speciale jaarboeken of supplementen bij het maandbulletin vermeld. Alle gegevens hebben betrekking op de speciale handel.

Inhoudsopgave

	<i>Biz.</i>	<i>Biz.</i>
GRAFIEKEN		
Handel van de EG in landbouwproducten en industriële producten	1	
Handel van de EG met Portugal en Spanje	2	
BIJZONDER OVERZICHT		
Handel van de EG in landbouwproducten :		
B : Voornaamste categorieën van produkten	4	
Handel van de EG in aardoliën en derivaten van aardoliën	8	
HANDEL VAN DE EUROPESE GEMEENSCHAP (EG)		
Algemeen overzicht van de handel volgens landen :		
Tab. 1 :		
Trimestrieel : invoer, uitvoer, handelsbalans	12	
Tab. 2 :		
Maandelijks : Invoer	13	
Uitvoer	14	
Handelsbalans	15	
Algemeen overzicht van de handel volgens goederen :		
Tab. 3 :		
Trimestrieel : EG	16	
Tab. 4 :		
Maandelijks : EG	17	
Tab. 5 :		
Trimestrieel : EG en Lid-Staten (viermaal per jaar)	20	
Indexcijfers :		
Tab. 6 :		
Hoeveelheids- en waarde-indexcijfers	40	
Indexcijfers van de gemiddelde waarde, van de ruilvoet en van de volumeverhouding	42	
Ontwikkeling van de handel, totaal, intra- en extra-EG :		
Tab. 7 :		
Totaal	44	
Intra-EG (EUR 10)	46	
Extra-EG (EUR 10)	47	
Handelsbalans (EUR 10)	48	
Tab. 8 :		
Intra-EG handel volgens de Lid-Staten	49	
Ontwikkeling van de handel met de belangrijkste gebieden :		
Tab. 9 :		
Landen van de klasse 1	54	
EVA	55	
Verenigde Staten van Amerika	56	
Landen van de klasse 2	57	
ACP	58	
Oost-Europa	59	
Middellandse-Zeegebied	60	
OPEC-landen	61	
Landen in Latijns-Amerika	62	
ASEAN-landen	63	
Handel volgens partnerlanden :		
Tab. 10 :		
Maandelijks, cumulatief	64	
Maandelijks	72	
Ontwikkeling van de handel volgens secties van de TCIH :		
Tab. 11 :		
0 : Voeding en levende dieren	80	
1 : Dranken en tabak	82	
2 : Grondstoffen, niet eetbaar	84	
3 : Brandstoffen	86	
4 : Oliën, vetten en was	88	
5 : Chemische produkten	90	
6 : Fabrikaten, gerangschikt naar de grondstof	92	
7 : Machines en voertuigen	94	
8 : Diverse fabrikaten, n. e. g.	96	
Tab. 12 :		
Trimestrieel, cumulatief (viermaal per jaar)	98	
Tab. 13 :		
Handel volgens groepen van de TCIH :		
Maandelijks	126	
HANDEL VAN DE DERDE LANDEN		
Tab. 14 :		
Ontwikkeling van de totale handel en van de handel met de EG (EUR 10) (voornaamste derde landen)	198	
Tab. 15 :		
OMREKENINGSKOERSEN	202	
GEONOMENCLATUUR 1983/1985	204	
BRONNEN	213	
Bijzondere overzichten		
verschenen in de vorige nummers		
	Jaar	Nr.
handel van de EG in landbouwproducten :		
A : Algemeen overzicht van de ontwikkeling 1981-1983 Speciaal nummer 1958-1983		
1980-1982 Speciaal nummer 1958-1982		
1977-1979	1980	6
1976-1978	1979	6
B : Voornaamste categorieën van produkten	1985	7-8
	1985	4
	1985	2
	1984	11
	1984	8
	1984	4
	1983	11
	1983	8
	1983	5
	1983	2
	1983	1
C : Produkten die onderworpen zijn aan de verordeningen van het gemeenschappelijk landbouwbeleid	1985	7-8
	1985	4
	1985	2
	1984	11
	1984	8
	1984	4
	1983	11
	1983	8
	1983	5
	1983	2
	1983	1
Handel van de EG in aardoliën en derivaten van aardoliën	1985	7-8
	1985	4
	1985	2
	1984	11
	1984	8
	1984	4
	1983	11
	1983	8
	1983	5
	1983	2
	1983	1
Voetnoten		
Tab. 1 + 2, Note 1		
De handel van de Bondsrepubliek Duitsland met de Duitse Democratische Republiek en met Oost-Berlijn, die onderaan de tabel is vermeld, is in alle andere gegevens van deze publikatie betreffende de handel van de BR Duitsland en de EG niet begrepen		
- Note 2		
— = Invoerverschot		
Tab. 6, Note 1		
Als grondslag voor de in tabel 6 voorkomende hoeveelhedsindexcijfers en indexcijfers van de gemiddelde waarde van de Lid-Staten gelden de nationale in Ecu omgerekende en tot het jaar 1980 herleide indexcijfers (voor België-Luxemburg en Denemarken de indexcijfers van de gemiddelde waarde, voor de overige Lid-Staten de hoeveelhedsindexcijfers). Voor België-Luxemburg en Denemarken is het hoeveelhedsindexcijfer het quotiënt uit deling van de waarde en de gemiddelde waarde, voor de overige landen wordt het indexcijfer van de gemiddelde waarde berekend door deling van het waarde en het hoeveelhedsindexcijfer. De indexcijfers van de Gemeenschap (EUR 10) zijn het gewogen gemiddelde van de indexcijfers van de Lid-Staten.		
Tab. 7, Note 1		
— = Invoerverschot		
Tab. 8, Note 1		
Op basis van de invoer		
Tab. 9, Note 1		
Zie noot 1 van de tabel 1		
Tab. 10+12, Note 1		
Zie noot 1 van de tabel 1		
- Note 2		
Technische opmerking :		
Door de bij deze behandelingen gebruikte interne voorstellingswijze zijn de cijfers rechts vanaf het zevende cijfer niet meer significant voor bedragen boven ongeveer 16 miljoen (= 2 ²⁴).		
Tab. 15, Note 1		
De Ecu is een „pakketrekeneneenheid“, die gebaseerd is op een bepaalde hoeveelheid van elk van de communautaire munteenheden en verkregen wordt door weging op grond van het gemiddelde van het bruto nationaal produkt en de intracommunautaire handel van elke Lid-Staat over een periode van 5 jaar (1969-1973). Bij deze weging wordt voor elke valuta tevens rekening gehouden met het aandeel van het betrokken land in het systeem van monetaire bijstand op korte termijn tussen de centrale banken van de Gemeenschap (zie PB L 327 van 19.12.1975, bl. 4).		
- Note 2		
Omrekeningskoersen aangewend door het Statistisch Bureau van de Verenigde Naties. (Gewogen gemiddelden zo de bedragen voor in- en uitvoer verschillen).		
Tekens en afkortingen		
0 : Minder dan de helft van de gebruikte eenheid		
Ø : Maandgemiddelde		
Mio : Miljoen		
Mrd : Miljard		
ECU : Europese monetaire eenheid		
USD : US dollar		
EC-CE : Europese Gemeenschap		
EUR 10 : Totaal van de Lid-Staten van de EG		
Belg.-Lux. : BLEU - Belgisch-Luxemburgse Economische Unie		
EUROSTAT : Bureau voor de Statistiek der Europese Gemeenschappen		
SITC/CTC : Type Classificatie voor de Internationale Handel		

Exports

Community exports to third countries rose by an estimated 17% in the second quarter of 1985, the comparison being with the corresponding period of 1984. Markets which were particularly buoyant were the USA (+36%), State trading countries (+29%) and the six larger newly industrialising countries (Taiwan, South Korea, Hong Kong, Singapore, Brazil, Mexico, +22%). On the other hand, exports to developing countries as a whole continued to grow relatively slowly (+6%), due to a fall in exports to OPEC countries of 4%. Exports in the second quarter have grown more quickly than in the first quarter when exports to the USA rose at a less frenetic pace. Ireland's exports grew more rapidly than those of other member states. The fastest growing product sectors were miscellaneous manufactures and fuels, the growth of the latter reflecting the end of the coal strike in the UK.

Imports

The growth rate of imports by the Community from third countries fell to 12% in the first quarter and an estimated 11% in the second quarter, after being at around 16% per annum last year. A falling growth rate for imports was experienced by Germany, the United Kingdom, France, and Belgium-Luxembourg (whose imports actually fell in the second quarter). The slowest growing product sectors in the second quarter were raw materials up an estimated 6% on the second quarter of 1984, manufactured products classified by material up 7% and food up 8%. Following the pattern of recent quarters, import growth was fastest for machinery and transport equipment, with its important high technology content, up 24% and chemicals, up 20%.

Imports from new entrants Portugal and Spain have been growing at above average rates. Imports from Portugal rose by an estimated 22% in the second quarter. Other partners with higher than average growth rates are the USA (up 18%) and Japan (up 15%).

Trade balance

The Community's trade deficit is estimated to have been around 5.4 mrd ECU in the second quarter, an improvement compared with previous quarters. This reflects better trade balances for Germany, France, Belgium-Luxembourg, the United Kingdom, Ireland and Denmark.

This commentary is based on the Community statistics in this publication. EUROSTAT estimates for the Community are also used, which take into account among other things the latest national press releases.

Exportations

Au cours du deuxième trimestre 1985, les exportations de la Communauté vers les pays tiers ont augmenté, selon les estimations, de 17% par rapport à la période correspondante de 1984. Les marchés les plus dynamiques ont été les Etats-Unis (+36%), les pays à commerce d'Etat (+29%) et les six nouveaux pays industrialisés les plus importants (Taiwan, la Corée du Sud, Hong Kong, Singapour, le Brésil et le Mexique, +22%). Par contre, la croissance des exportations vers l'ensemble des pays en voie de développement est restée relativement lente (+6%) en raison d'une baisse de 4% des exportations vers les pays de l'OPEP. Au cours du second trimestre, les exportations ont augmenté plus rapidement qu'au cours du trimestre précédent pendant lequel les exportations vers les Etats-Unis avaient crû à un rythme moins élevé. Les exportations de l'Irlande ont crû plus rapidement que celles des autres Etats membres. Les secteurs dont la croissance a été la plus rapide sont les articles manufacturés divers et les combustibles, la croissance enregistrée pour ces derniers étant due à la fin de la grève des mineurs au Royaume-Uni.

Importations

Le taux de croissance des importations communautaires en provenance des pays tiers est tombé à 12% au cours du premier trimestre et, selon les prévisions, à 11% au cours du second trimestre, alors que l'année dernière, le taux annuel avoisinait les 16%. Le taux de croissance des importations accuse une baisse en République fédérale d'Allemagne, au Royaume-Uni, en France et en Belgique/Luxembourg (dont les importations ont véritablement chuté au cours du second trimestre). Les secteurs dont la croissance a été la plus lente au cours du second trimestre sont les matières premières avec un taux de croissance estimé de 6% par rapport au second trimestre de 1984. Les articles manufacturés classés principalement d'après la matière première avec un taux de croissance de 7% et les produits alimentaires avec 8%. Conformément à la tendance des derniers trimestres, la croissance des importations a été la plus rapide pour les machines et le matériel de transport (+24%), dont le contenu en haute technologie est important, et les produits chimiques (+20%).

La croissance des importations des nouveaux adhérents, Portugal et l'Espagne, a été supérieure aux taux moyens. Les importations du Portugal ont crû, selon les estimations, de 22% au cours du deuxième trimestre. Les autres partenaires commerciaux pour lesquels les taux de croissance sont supérieurs à la moyenne sont les Etats Unis (+18%) et le Japon (+15%).

Balance commerciale

Le déficit commercial de la Communauté est estimé à environ 5,4 milliards d'écus pour le deuxième trimestre, ce qui constitue une amélioration par rapport au trimestre précédent. Cette évolution est le reflet de l'amélioration des balances commerciales de la République fédérale d'Allemagne, de la France, de la Belgique/Luxembourg, du Royaume-Uni de l'Irlande et du Danemark.

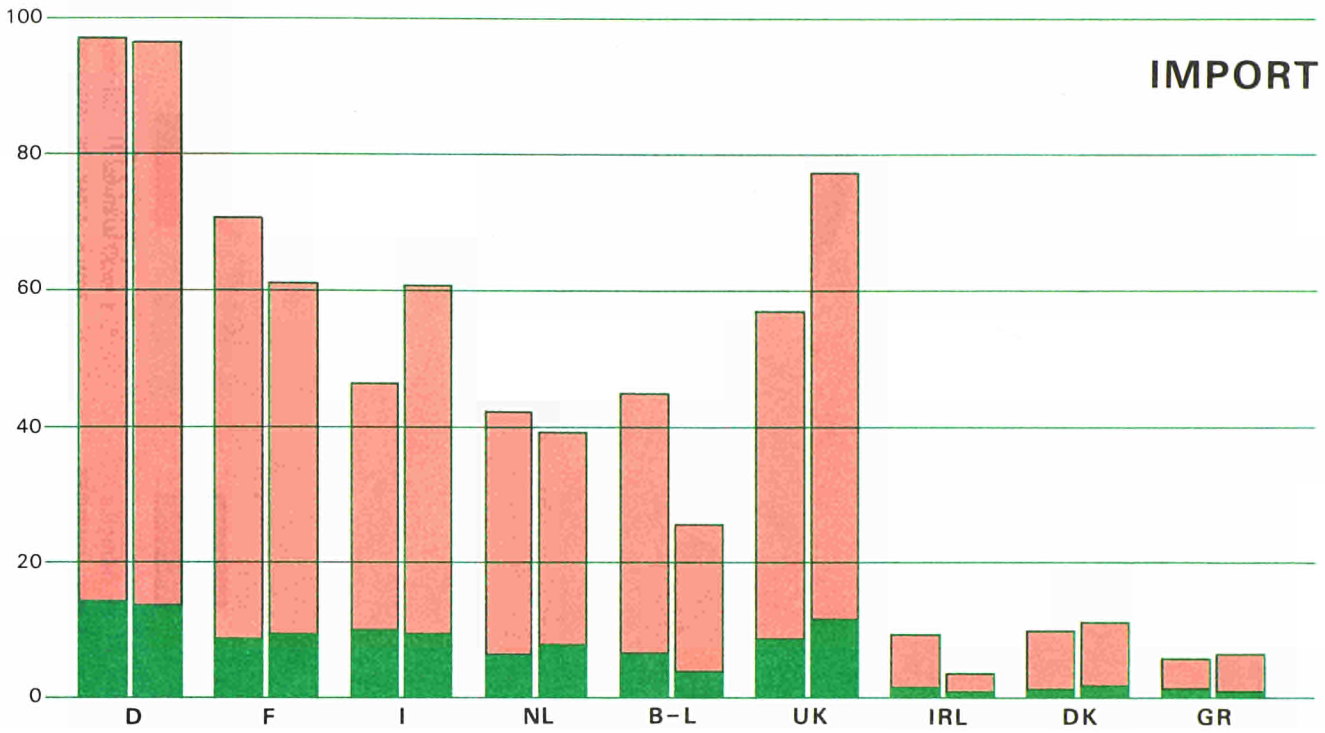
Le commentaire est basé sur les statistiques communautaires présentées dans cette publication. Il est actualisé par des estimations effectués par l'EUROSTAT pour la Communauté en tenant compte, entre autres, des derniers communiqués de presse nationaux.

Trade of the EC in agricultural and industrial products
 Commerce de la CE de produits agricoles et industriels

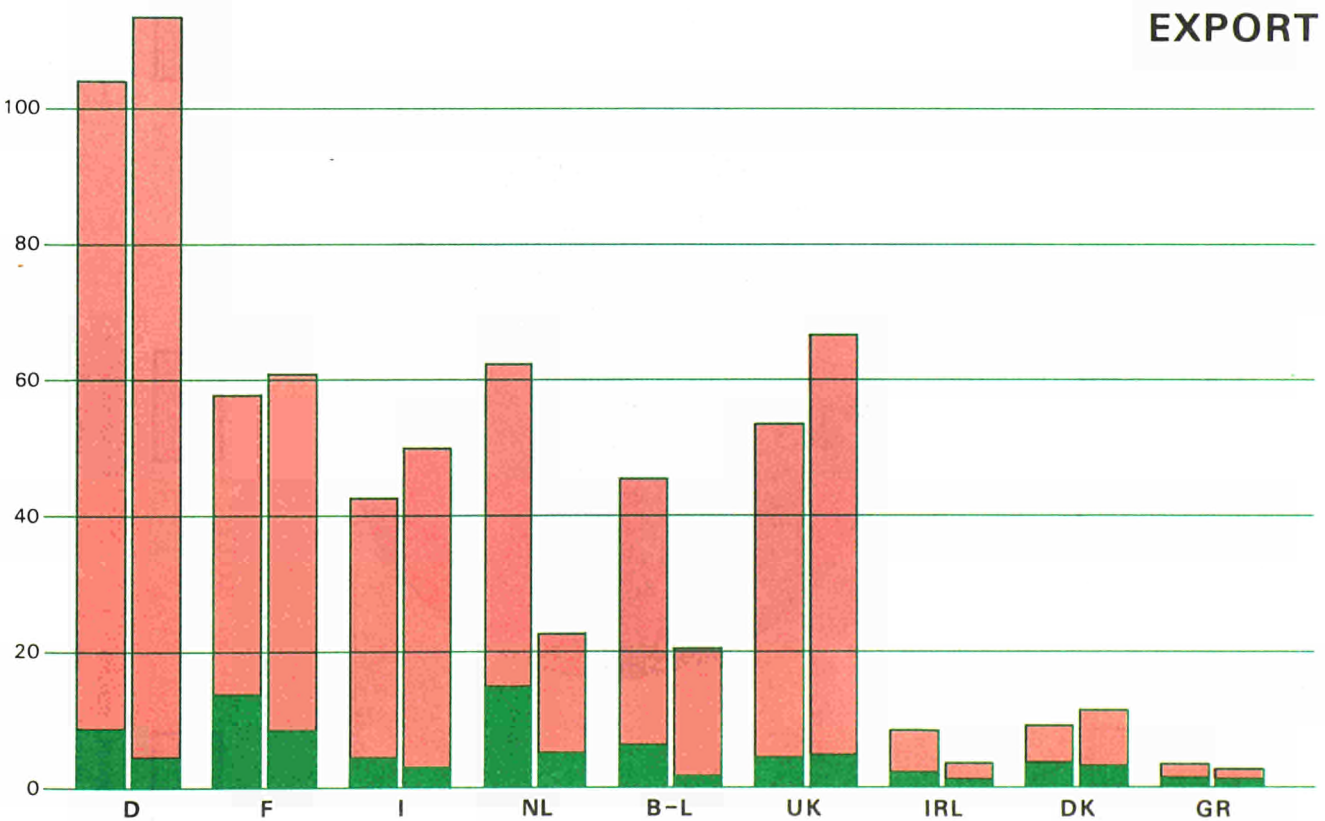
1984



Mrd
 ECU



120



IMPORTS OF THE EC FROM
IMPORTATIONS DE LA CE EN PROVENANCE DE

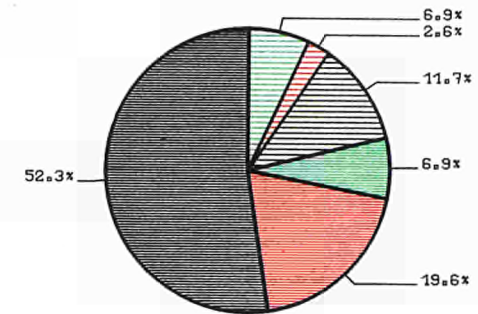
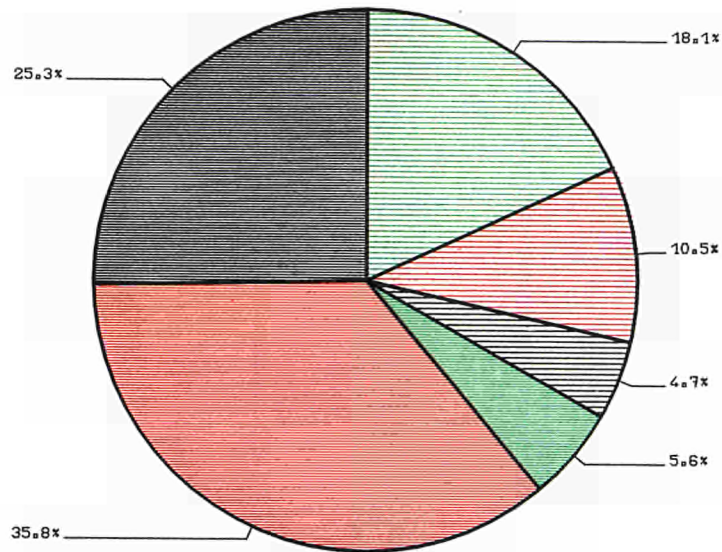
ESPANA

PORTUGAL

1984

TOTAL : 14648 MIO ECU

TOTAL : 4023 MIO ECU



0+1 FOOD, BEVERAGES, TOBACCO
0+1 PROD. ALIM., BOISSONS, TABACS



3 FUEL PRODUCTS
3 PROD. ENERG.



2+4 RAW MATERIALS
2+4 MAT. PREM.



5 CHEMICALS
5 PROD. CHIMIQUES



7 MACH. & TRANSPORT EQUIPMENT
7 MACH. & MAT. DE TRANSPORT



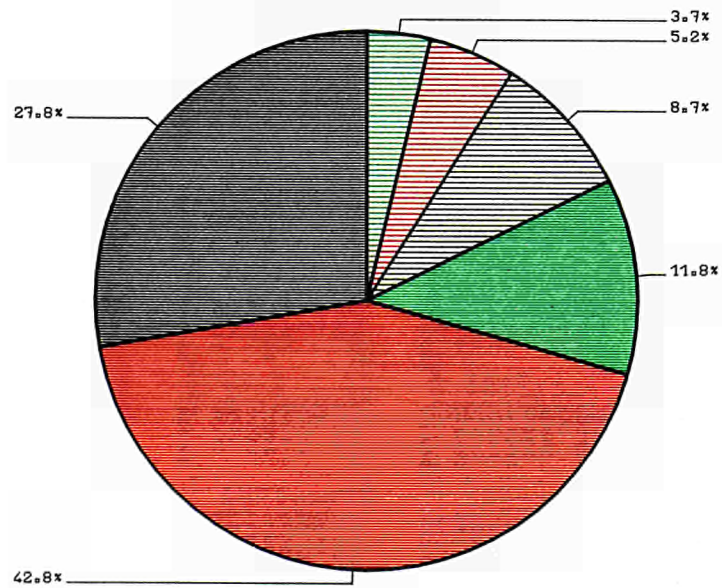
6,8,9 OTHER GOODS
6,8,9 AUTRES PROD.

EXPORTS OF THE EC TO
EXPORTATIONS DE LA CE VERS

1984

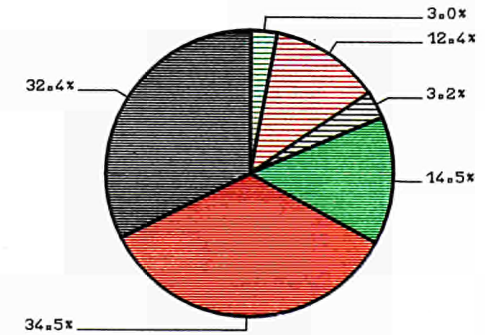
ESPANA

TOTAL : 12850 MIO ECU



PORTUGAL

TOTAL : 3624 MIO ECU



0+1 FOOD, BEVERAGES, TOBACCO
0+1 PROD. ALIM., BOISSONS, TABACS



3 FUEL PRODUCTS
3 PROD. ENERG.



2+4 RAW MATERIALS
2+4 MAT. PREM.



5 CHEMICALS
5 PROD. CHIMIQUES



7 MACH. & TRANSPORT EQUIPMENT
7 MACH. & MAT. DE TRANSPORT



6,8,9 OTHER GOODS
6,8,9 AUTRES PROD.

SPECIAL TABLE

EC TRADE IN AGRICULTURAL PRODUCTS

B : main product groups ¹⁾

The complete set of tables is available on microfiche ¹⁾

import

Quantity in 1000 kg

January - March 1985

SITC	Trading partners Products	EUR 10	Deutsch-land	France	Italia	Nederland	Belg.-Lux.	United Kingdom	Ireland	Danmark	Ελλάδα
GRAND TOTAL											
0	Food and live animals	32676661	7799376	3572251	4745710	7344757	3337608	3912850	626864	1006984	330261
1	Beverages and tobacco	2552482	463185	765934	79884	722700	185699	286670	11930	30011	6489
21	Hides, skins and furskins, undressed	238348	25715	24567	126549	26191	12494	16328	995	865	4646
22	Oil seeds, nuts and kernels	3973020	1239713	265077	508572	1106625	541565	237952	2015	50289	23212
232	Natural rubber	190885	55338	46084	38052	3369	10741	32487	1205	1255	2354
24	Wood, lumber and cork	5614834	979650	672596	1462859	535926	698289	938460	50092	207400	69562
ex 26 *)	Natural textile fibres	602002	132007	117715	139525	13397	70559	96795	7208	3311	21485
29	Crude animal and vegetable materials n.e.s.	771728	198085	119932	64839	146315	80729	98120	7618	52846	3244
4	Animal and vegetable oils and fats	1605928	386005	216755	158259	347466	139884	273578	19898	61879	2204
592.1	Starch, inulin, gluten and gluten flour	116333	23949	17486	14884	12809	7986	32318	1396	4210	1295
	Total agricultural products	48342221	11303023	5818397	7337113	10259555	5085554	5925556	729221	1419050	464752
INTRA - EC (EUR 10)											
0	Food and live animals	17445947	4908474	1543068	3080636	2979472	2208208	1668856	424757	343604	288872
1	Beverages and tobacco	1835085	349450	329349	58478	686680	164860	210077	9519	20766	5906
21	Hides, skins and furskins, undressed	135580	12686	4923	75886	21231	8030	9466	993	216	2149
22	Oil seeds, nuts and kernels	640692	356467	31469	14605	103204	118433	9884	1996	4281	353
232	Natural rubber	4484	1364	738	549	97	1115	225	212	165	19
24	Wood, lumber and cork	1479511	249171	128616	278984	200988	516327	65552	7773	31674	426
ex 26 *)	Natural textile fibres	112206	13328	18915	22443	5528	37222	10564	2088	1338	780
29	Crude animal and vegetable materials n.e.s.	428377	136505	79141	29708	54398	54071	52079	7054	13544	1877
4	Animal and vegetable oils and fats	802394	160383	141766	76659	152594	93489	108550	19252	47941	1760
592.1	Starch, inulin, gluten and gluten flour	105129	17454	15123	14474	12385	7983	31006	1396	4197	1111
	Total agricultural products	22989405	6205282	2293108	3652422	4216577	3209738	2166259	475040	467726	303253
EXTRA - EC											
0	Food and live animals	15210383	2874286	2029121	1664760	4361951	1129395	2243994	202107	663380	41389
1	Beverages and tobacco	717074	113722	436440	21224	36020	20836	76593	2411	9245	583
21	Hides, skins and furskins, undressed	102756	13029	19644	50651	4960	4464	6860	2	649	2497
22	Oil seeds, nuts and kernels	3322345	883246	233608	491967	1003044	423132	218653	18	45818	22859
232	Natural rubber	186401	53974	45346	37503	3272	9626	32262	993	1090	2335
24	Wood, lumber and cork	4134359	730479	543980	1182911	334938	181962	872908	42319	175726	69136
ex 26 *)	Natural textile fibres	487630	118679	98800	117054	5731	33337	86231	5120	1973	20705
29	Crude animal and vegetable materials n.e.s.	334669	58277	40670	35093	89439	26658	46041	564	36560	1367
4	Animal and vegetable oils and fats	803395	225622	74989	81468	194872	46390	165028	644	13938	444
592.1	Starch, inulin, gluten and gluten flour	5193	484	2363	410	424	3	1312	.	13	184
	Total agricultural products	25304205	5071798	3524961	3683041	6034651	1875803	3749882	254178	948392	161499
CLASS 1											
0	Food and live animals	5486807	1057996	650104	756910	1347114	347809	1074107	111713	117304	23750
1	Beverages and tobacco	576709	69389	417720	16057	19209	11094	35391	826	6740	283
21	Hides, skins and furskins, undressed	78232	11850	16855	33849	3942	4072	5498	2	558	1606
22	Oil seeds, nuts and kernels	3004705	827020	230705	276461	980173	419896	210367	18	43318	16747
232	Natural rubber	1244	3	92	280	65	.	164	.	6	634
24	Wood, lumber and cork	2391820	336102	204145	757463	158088	89272	621990	33400	157603	33757
ex 26 *)	Natural textile fibres	257939	56628	57696	66046	1757	15004	45348	4881	716	9863
29	Crude animal and vegetable materials n.e.s.	204433	22549	18613	14644	69297	21008	22321	479	34823	699
4	Animal and vegetable oils and fats	280349	83064	19464	19063	73246	16607	64388	330	4094	93
592.1	Starch, inulin, gluten and gluten flour	2400	43	1068	112	287	3	691	.	12	184
	Total agricultural products	12284638	2464644	1616462	1940885	2653178	924765	2080265	151649	365174	87616
CLASS 2											
0	Food and live animals	8945772	1591781	1337218	766804	2959226	687439	1116680	81628	392152	12844
1	Beverages and tobacco	111260	22568	16717	3976	15521	9475	38968	1580	2188	267
21	Hides, skins and furskins, undressed	18056	188	2347	13686	338	42	555	.	46	854
22	Oil seeds, nuts and kernels	255341	28829	1338	201269	11951	1817	2066	.	2309	5762
232	Natural rubber	184471	53432	45254	37087	3207	9626	32087	993	1084	1701
24	Wood, lumber and cork	1070321	164594	319109	222040	136159	64493	116265	8811	12607	26243
ex 26 *)	Natural textile fibres	194681	54324	36491	41454	2123	13473	34539	239	1253	10785
29	Crude animal and vegetable materials n.e.s.	83059	20533	15661	10579	12442	4587	17531	83	1230	413
4	Animal and vegetable oils and fats	483583	132530	45341	58886	113938	25318	97575	314	9648	33
592.1	Starch, inulin, gluten and gluten flour	2749	441	1281	298	137	.	591	.	1	.
	Total agricultural products	11349293	2069220	1820757	1356079	3255042	816270	1456857	93648	422518	58902
ACP (LOME CONVENTION)											
0	Food and live animals	1150434	123814	250217	93116	170360	22637	424532	26926	37023	1809
1	Beverages and tobacco	40157	6576	2577	87	6804	1727	20525	926	805	130
21	Hides, skins and furskins, undressed	9030	43	401	7523	55	16	273	.	.	719
22	Oil seeds, nuts and kernels	22666	12575	140	162	1396	197	1458	.	1965	4773
232	Natural rubber	28029	4446	11629	5481	23	191	5865	394	.	.
24	Wood, lumber and cork	630220	96531	257027	151392	42771	21878	24489	7620	2309	26203
ex 26 *)	Natural textile fibres	50650	14703	13915	11611	123	2867	6387	.	160	884
29	Crude animal and vegetable materials n.e.s.	12727	3344	3227	780	1663	862	2503	6	265	77
4	Animal and vegetable oils and fats	101858	15136	17349	10883	19667	5365	33428	.	.	30
592.1	Starch, inulin, gluten and gluten flour	70	70	.	.	.
	Total agricultural products	2045841	277168	556482	281035	242862	55740	519530	35872	42527	34625
CLASS 3											
0	Food and live animals	777804	224509	41799	141046	55611	94147	53207	8766	153924	4795
1	Beverages and tobacco	29105	21765	2003	1191	1290	267	2234	5	317	33
21	Hides, skins and furskins, undressed	6468	991	442	3116	680	350	807	.	45	37
22	Oil seeds, nuts and kernels	62299	27397	1565	14237	10920	1419	6220	.	191	350
232	Natural rubber	686	539	.	136	.	.	11	.	.	.
24	Wood, lumber and cork	672218	229783	20726	203408	40691	28197	134653	108	5516	9136
ex 26 *)	Natural textile fibres	35010	7727	4613	9554	1851	4860	6344	.	4	57
29	Crude animal and vegetable materials n.e.s.	47177	15195	6396	9870	7700	1063	6189	2	507	255
4	Animal and vegetable oils and fats	39463	10028	10184	3519	7688	4465	3065	.	196	318
592.1	Starch, inulin, gluten and gluten flour	44	.	14	.	.	.	30	.	.	.
	Total agricultural products	1670274	537934	87742	386077	126431	134768	212760	8881	160700	14981

¹⁾ The complete set of tables SCE 2351 'EC trade in agricultural products' covering all countries with data in both values and quantities (tonnes) is available on microfiche which can be obtained free on request.

*) 261 → 265 + 268.

L'édition complète
est disponible sur
microfiches 1)

TABLEAU SPÉCIAL
COMMERCE DE LA CE EN PRODUITS AGRICOLES
B : principales catégories de produits 1)

Janvier - Mars 1985

Valeurs en 1000 ECU

CTCI	Pays partenaires Produits	EUR 10	Deutsch- land	France	Italia	Nederland	Belg.-Lux.	United Kingdom	Ireland	Danmark	Ελλάδα
MONDE											
0	Produits alimentaires	20541826	5128106	3148930	3473293	2664400	1686422	3178026	348705	505900	408044
1	Boissons et tabacs	2252722	515839	355553	271327	293697	195704	504006	29331	62882	24383
21	Peaux et pelletteries brutes	1099163	189501	94282	471042	56576	44893	147233	1593	79435	14608
22	Graines, noix, amandes oléagineuses	1647458	543214	111448	201647	432428	216058	109984	976	20925	10778
232	Caoutchouc naturel brut	232846	65339	58908	47316	3789	12943	38786	1477	1402	2886
24	Bois et liège	1550371	273899	206620	333116	155248	118429	344509	20277	72334	25939
ex 26 *)	Fibres textiles naturelles	1683791	329307	315235	529410	27048	155066	242401	19336	7014	58974
29	Matières brutes animales ou végétales, n.d.a.	1274469	461423	230421	143431	139026	62197	165194	13793	48102	10882
4	Corps gras, graisses, huiles animal. ou végétal.	1493700	337640	245196	188247	283058	125357	239031	21804	50517	2850
592.1	Amidons, féculés, inuline; gluten, far. de gluten	57241	10089	8413	7216	6644	3432	17593	734	1947	1193
	Total produits agricoles	31833587	7854337	4775006	5666045	4061914	2620501	4986763	458026	850458	560537
INTRA-CE (EUR 10)											
0	Produits alimentaires	11409246	2918212	1624048	2226251	1222104	1165807	1449102	264555	210201	328966
1	Boissons et tabacs	1451640	308941	295227	197471	184834	146866	269361	18877	28340	21723
21	Peaux et pelletteries brutes	458545	82203	23209	224225	45752	26691	40795	1589	7915	6166
22	Graines, noix, amandes oléagineuses	345826	187865	19832	8549	60317	60066	5600	951	2248	398
232	Caoutchouc naturel brut	5883	1813	959	847	116	1263	334	260	267	24
24	Bois et liège	209482	41378	21189	41186	32675	45595	17793	4084	5272	310
ex 26 *)	Fibres textiles naturelles	276251	39198	34556	87102	9852	58547	32842	6260	3656	4238
29	Matières brutes animales ou végétales, n.d.a.	789480	304455	160988	90156	52001	50189	89518	10304	23840	8009
4	Corps gras, graisses, huiles animal. ou végétal.	760416	144587	152478	91128	119532	83571	110050	20926	51749	2395
592.1	Amidons, féculés, inuline; gluten, far. de gluten	51297	7397	7357	6977	6293	3406	16263	734	1927	943
	Total produits agricoles	15758046	4036049	2339843	2973892	1713476	1642001	2031658	328540	319415	373172
EXTRA - CE											
0	Produits alimentaires	9091476	2173100	1524629	1246450	1438845	520602	1728924	84149	295699	79078
1	Boissons et tabacs	800700	206872	60250	73592	128863	48822	234645	10454	34542	2660
21	Peaux et pelletteries brutes	637795	107298	71047	244020	10824	18202	106438	4	71520	8442
22	Graines, noix, amandes oléagineuses	1295278	355349	91616	193098	371850	155992	98530	17	18446	10380
232	Caoutchouc naturel brut	226693	63526	57949	46469	3673	11680	38452	1217	1135	2862
24	Bois et liège	1340416	232521	185431	291457	122573	72834	326716	16193	67062	25629
ex 26 *)	Fibres textiles naturelles	1402473	290109	280679	442222	12215	96519	209559	13076	3358	54736
29	Matières brutes animales ou végétales, n.d.a.	468835	146990	67789	53186	85326	12008	75676	3489	21498	2873
4	Corps gras, graisses, huiles animal. ou végétal.	733241	193053	92718	97089	163526	41779	128981	872	14768	455
592.1	Amidons, féculés, inuline; gluten, far. de gluten	3477	205	1056	239	351	26	1330	.	20	250
	Total produits agricoles	16000654	3769023	2433164	2687822	2338046	978464	2949251	129471	528048	187365
CLASSE 1											
0	Produits alimentaires	2994710	637273	485831	494861	347771	157466	692232	48794	95633	34849
1	Boissons et tabacs	422764	117179	28267	55336	63676	27250	101613	4561	23555	1327
21	Peaux et pelletteries brutes	445939	81949	53996	162996	9752	16606	58923	4	56561	5152
22	Graines, noix, amandes oléagineuses	1130998	312233	88361	108188	354864	154242	90807	17	15844	6442
232	Caoutchouc naturel brut	1989	6	453	432	45	2	238	.	8	805
24	Bois et liège	770126	132057	76530	178397	51378	36579	210864	12387	56276	15658
ex 26 *)	Fibres textiles naturelles	783588	157208	173460	221480	4582	55226	128719	12718	2313	27882
29	Matières brutes animales ou végétales, n.d.a.	183904	47362	23661	22538	37355	6609	25793	3013	16196	1377
4	Corps gras, graisses, huiles animal. ou végétal.	193477	55300	19375	22385	46952	12186	33592	482	3020	185
592.1	Amidons, féculés, inuline; gluten, far. de gluten	2185	45	423	154	298	26	969	.	20	250
	Total produits agricoles	6929680	1540612	950357	1266767	916673	466192	1343750	81976	269426	93927
CLASSE 2											
0	Produits alimentaires	5558992	1354362	973643	626190	1057948	328410	980823	34004	167711	35901
1	Boissons et tabacs	346446	72887	27478	17123	61986	20554	128655	5861	10614	1288
21	Peaux et pelletteries brutes	83202	2626	10391	60726	921	147	5092	.	85	3214
22	Graines, noix, amandes oléagineuses	121615	24717	1217	76920	9771	969	2095	.	2461	3465
232	Caoutchouc naturel brut	224175	62904	57496	45862	3628	11678	38206	1217	1127	2057
24	Bois et liège	437422	68995	102308	82416	59834	28336	75240	3771	9255	7267
ex 26 *)	Fibres textiles naturelles	444382	110774	88044	125902	3972	31595	55870	358	1025	26842
29	Matières brutes animales ou végétales, n.d.a.	207852	61028	30995	24347	38133	4424	43350	458	3788	1331
4	Corps gras, graisses, huiles animal. ou végétal.	498519	130957	60160	71030	108863	23661	91792	390	11503	163
592.1	Amidons, féculés, inuline; gluten, far. de gluten	1268	160	619	85	53	.	351	.	.	.
	Total produits agricoles	7923873	1889410	1352351	1130601	1345109	449774	1421474	46057	207569	81528
ACP (CONVENTION DE LOME)											
0	Produits alimentaires	1749965	378838	370521	137528	285391	63638	479582	10084	14713	9670
1	Boissons et tabacs	135130	19874	9395	313	24883	6841	66486	3367	3210	761
21	Peaux et pelletteries brutes	32734	514	3175	24709	78	121	1582	.	.	2555
22	Graines, noix, amandes oléagineuses	18493	11328	122	131	1088	170	1346	.	2031	2277
232	Caoutchouc naturel brut	32757	5245	14392	6498	27	233	5899	463	.	.
24	Bois et liège	182847	29765	70031	44182	10382	7201	10651	2697	706	7232
ex 26 *)	Fibres textiles naturelles	118311	34772	29439	33050	148	6175	13032	.	130	1567
29	Matières brutes animales ou végétales, n.d.a.	32095	9102	8535	2214	5116	1519	4619	31	771	188
4	Corps gras, graisses, huiles animal. ou végétal.	115529	15955	23499	14829	19728	5639	35722	.	.	157
592.1	Amidons, féculés, inuline; gluten, far. de gluten	103	103	.	.	.
	Total produits agricoles	2417964	505393	529109	263454	346839	91537	619022	16642	21561	24407
CLASSE 3											
0	Produits alimentaires	537774	181465	65155	125399	33126	34726	55869	1351	32355	8328
1	Boissons et tabacs	31490	16806	4505	1133	3201	1018	4377	32	373	45
21	Peaux et pelletteries brutes	108654	22723	6660	20298	151	1449	42423	.	14874	78
22	Graines, noix, amandes oléagineuses	42665	18399	2038	7990	7215	781	5628	.	141	473
232	Caoutchouc naturel brut	799	616	.	175	.	.	8	.	.	.
24	Bois et liège	132868	31469	6593	30644	11361	7919	40612	35	1531	2704
ex 26 *)	Fibres textiles naturelles	174503	22127	19175	94840	3661	9698	24970	.	20	12
29	Matières brutes animales ou végétales, n.d.a.	77079	38600	13133	6301	9838	975	6533	20	1514	165
4	Corps gras, graisses, huiles animal. ou végétal.	41245	6796	13183	3674	7711	5932	3597	.	245	107
592.1	Amidons, féculés, inuline; gluten, far. de gluten	24	.	14	.	.	.	10	.	.	.
	Total produits agricoles	1147101	339001	130456	290454	76264	62498	184027	1438	51053	11910

1) L'édition complète de l'élaboration : SCE 2351 « Commerce extérieur des produits agricoles » est disponible pour tous les partenaires commerciaux en valeurs et en quantités (tonnes) sur microfiches qui seront envoyées gratuitement sur demande.

a) 261 → 265 + 268.

SPECIAL TABLE

EC TRADE IN AGRICULTURAL PRODUCTS

B : main product groups ¹⁾

The complete set of tables is available on microfiche ¹⁾

export

Quantity in 1000 kg

January - March 1985

SITC	Trading partners Products	EUR 10	Deutsch-land	France	Italia	Nederland	Belg.-Lux.	United Kingdom	Ireland	Danmark	Ελλάδα
GRAND TOTAL											
0	Food and live animals	27001239	3059318	10027617	1855066	5008752	2367907	2272765	529100	1171662	709052
1	Beverages and tobacco	3703870	1560309	900826	535549	198869	156685	172501	65440	51917	61774
21	Hides, skins and furskins, undressed	206953	38677	52715	8504	38983	13233	35830	10587	6264	2160
22	Oil seeds, nuts and kernels	705998	27320	419618	788	41394	12248	112446	3375	88602	209
232	Natural rubber	6063	1160	2255	533	421	198	1463	24	9	.
24	Wood, lumber and cork	2407654	794126	862563	18136	164413	213250	137859	77243	112792	27272
ex 26 *)	Natural textile fibres	165572	23493	51639	4662	10519	30786	25644	1832	207	16790
29	Crude animal and vegetable materials n.e.s.	504220	52614	42122	34830	217338	43223	18737	12821	81190	1345
4	Animal and vegetable oils and fats	1235479	361842	203273	84782	314158	156718	32873	9333	48262	24458
592.1	Starch, inulin, gluten and gluten flour	172426	40770	54299	5036	57748	5267	566	839	7901	.
	Total agricultural products	36109474	5959429	12616925	2547866	6052595	2999515	2810684	710594	1568806	843060
INTRA - EC (EUR 10)											
0	Food and live animals	16306838	2113926	5336918	961424	4010910	1513794	942292	367443	725088	335043
1	Beverages and tobacco	2685582	1475401	393439	408670	82213	151701	57261	53960	31555	31382
21	Hides, skins and furskins, undressed	140529	25616	42767	3239	19220	11283	25388	9515	3138	363
22	Oil seeds, nuts and kernels	676537	25021	418154	593	32653	11682	111740	3375	73204	115
232	Natural rubber	4419	654	2086	310	392	191	757	24	5	.
24	Wood, lumber and cork	1447859	298254	698458	3324	156672	200220	26500	50225	14128	78
ex 26 *)	Natural textile fibres	113018	15731	42594	3910	9875	21590	13249	1747	136	4186
29	Crude animal and vegetable materials n.e.s.	382418	37008	31185	24803	178208	40527	12958	12528	44746	455
4	Animal and vegetable oils and fats	830868	278325	84123	26088	237403	117806	24849	9182	36382	16530
592.1	Starch, inulin, gluten and gluten flour	87153	13777	32139	750	32524	5173	273	839	1678	.
	Total agricultural products	22675021	4283713	7081863	1433091	4760070	2073967	1215267	508838	930060	388152
EXTRA - EC											
0	Food and live animals	10618902	921918	4688046	889350	969131	853995	1330473	161657	430408	373924
1	Beverages and tobacco	1008999	84755	506994	121187	115423	4888	115240	11480	18720	30312
21	Hides, skins and furskins, undressed	57164	12684	9948	5265	10880	1950	10442	1072	3126	1797
22	Oil seeds, nuts and kernels	29461	2299	1462	195	8741	566	706	.	15398	94
232	Natural rubber	1644	506	169	223	29	7	706	.	4	.
24	Wood, lumber and cork	959746	495872	164101	14783	7741	13014	111359	27018	98664	27194
ex 26 *)	Natural textile fibres	52554	7762	9045	752	644	9196	12395	85	71	12604
29	Crude animal and vegetable materials n.e.s.	119458	14127	10937	10022	38873	2696	5779	293	35841	890
4	Animal and vegetable oils and fats	393442	83317	119148	58539	73494	38912	8024	151	3929	7928
592.1	Starch, inulin, gluten and gluten flour	43619	10563	22160	4286	.	94	293	.	6223	.
	Total agricultural products	13284989	1633803	5532010	1104602	1224956	925318	1595417	201756	612384	454743
CLASS 1											
0	Food and live animals	1896862	381632	522796	320299	218365	32677	124335	12210	224434	60114
1	Beverages and tobacco	799392	70033	444138	99204	83662	1405	73935	8071	9202	9742
21	Hides, skins and furskins, undressed	40993	10562	7753	4236	4577	183	8891	205	2953	1633
22	Oil seeds, nuts and kernels	12394	2097	529	84	6840	478	564	.	1716	86
232	Natural rubber	1169	480	42	189	1	7	450	.	.	.
24	Wood, lumber and cork	885591	487812	141651	5386	6081	3324	109276	27018	97058	7985
ex 26 *)	Natural textile fibres	31595	7114	6237	619	436	4779	8291	10	69	4040
29	Crude animal and vegetable materials n.e.s.	102987	11912	7426	8107	33592	2170	4912	281	34352	235
4	Animal and vegetable oils and fats	99378	31503	10643	25587	11216	13926	3847	108	2013	535
592.1	Starch, inulin, gluten and gluten flour	23050	5449	8979	3519	.	61	123	.	4919	.
	Total agricultural products	3893411	1008594	1150194	467230	364770	59010	334624	47903	376716	84370
CLASS 2											
0	Food and live animals	5838864	436203	2225243	527029	685556	740711	790321	133865	145319	154617
1	Beverages and tobacco	170218	13430	56460	4945	31073	3350	39763	3391	9019	8787
21	Hides, skins and furskins, undressed	4539	244	714	112	1361	625	1357	.	111	15
22	Oil seeds, nuts and kernels	16097	105	928	81	1065	88	140	.	13682	8
232	Natural rubber	409	23	127	34	1	.	220	.	4	.
24	Wood, lumber and cork	63288	5297	22428	9396	1636	9690	2080	.	1582	11179
ex 26 *)	Natural textile fibres	8572	225	2156	107	175	2431	3461	.	2	15
29	Crude animal and vegetable materials n.e.s.	11936	1199	3042	1683	3879	513	720	12	531	357
4	Animal and vegetable oils and fats	253975	41864	93686	30828	51497	23178	4080	43	1916	6883
592.1	Starch, inulin, gluten and gluten flour	20376	5054	13048	767	.	33	170	.	1304	.
	Total agricultural products	6388274	503644	2417832	574982	776243	780619	842312	137311	173470	181861
ACP (LOME CONVENTION)											
0	Food and live animals	1339745	138108	675829	31950	170519	120311	111708	48090	10687	32543
1	Beverages and tobacco	34098	3497	11974	1978	4981	1266	6108	2819	1374	101
21	Hides, skins and furskins, undressed	53	.	2	16	.	.	35	.	.	.
22	Oil seeds, nuts and kernels	1646	4	772	.	837	8	24	.	.	1
232	Natural rubber	37	1	3	.	.	.	33	.	.	.
24	Wood, lumber and cork	12215	932	283	298	66	84	157	.	18	10377
ex 26 *)	Natural textile fibres	725	20	89	1	4	58	553	.	.	.
29	Crude animal and vegetable materials n.e.s.	869	139	265	6	264	79	96	10	9	1
4	Animal and vegetable oils and fats	53500	19253	15075	541	12648	2669	1770	23	1520	1
592.1	Starch, inulin, gluten and gluten flour	4989	8	4281	640	.	10	50	.	.	.
	Total agricultural products	1447877	161962	708573	35430	189319	124485	120534	50942	13608	43024
CLASS 3											
0	Food and live animals	2883176	104083	1940007	42022	65210	80607	415817	15582	60655	159193
1	Beverages and tobacco	39389	1292	6396	17038	688	133	1542	18	499	11783
21	Hides, skins and furskins, undressed	11632	1878	1481	917	4942	1142	194	867	62	149
22	Oil seeds, nuts and kernels	970	97	5	30	836	.	2	.	.	.
232	Natural rubber	66	3	.	.	27	.	36	.	.	.
24	Wood, lumber and cork	10867	2763	22	1	24	.	3	.	24	8030
ex 26 *)	Natural textile fibres	12387	423	652	26	33	1986	643	75	.	8549
29	Crude animal and vegetable materials n.e.s.	4535	1016	469	232	1402	13	147	.	958	298
4	Animal and vegetable oils and fats	40089	9950	14819	2124	10781	1808	97	.	.	510
592.1	Starch, inulin, gluten and gluten flour	193	60	133
	Total agricultural products	3003304	121565	1963984	62390	83943	85689	418481	16542	62198	188512

¹⁾ The complete set of tables SCE 2351 'EC trade in agricultural products' covering all countries with data in both values and quantities (tonnes) is available on microfiche which can be obtained free on request.

*) 261 → 265 + 268.

L'édition complète est disponible sur microfiches 1)

TABLEAU SPÉCIAL
COMMERCE DE LA CE EN PRODUITS AGRICOLES
B : principales catégories de produits 1)

Janvier - Mars 1985

Valeurs en 1000 ECU

CTCI	Pays partenaires Produits	EUR 10	Deutsch-land	France	Italia	Nederland	Belg.-Lux.	United Kingdom	Ireland	Danmark	Ελλάδα
MONDE											
0	Produits alimentaires	16658453	2330365	3899384	1298206	3925785	1435711	1316188	656003	1456155	340676
1	Boissons et tabacs	2866483	346510	843753	334940	353820	130057	651512	77007	54861	74023
21	Peaux et pelleteries brutes	748722	80013	134599	18228	112887	32635	170705	20851	166211	12593
22	Graines, noix, amandes oléagineuses	379024	15646	229897	1449	21942	7193	56258	1583	44674	382
232	Caoutchouc naturel brut	8035	1500	3034	861	533	257	1798	33	19	.
24	Bois et liège	325565	101948	107443	10965	31690	33460	11327	5201	13933	9598
ex 26 *)	Fibres textiles naturelles	417661	49933	126671	17970	16289	71268	100650	4104	445	30331
29	Matières brutes animales ou végétales, n.d.a.	1115711	142249	98593	79689	587949	61403	31468	12320	98192	3848
4	Corps gras, graisses, huiles animal. ou végétal.	1239690	329264	188425	107025	323342	154185	41269	4950	50987	40243
592.1	Amidons, féculés, inuline ; gluten, far. de gluten	74236	18658	22198	1615	23516	3406	618	1102	3123	.
	Total produits agricoles	23833580	3416086	5653997	1870948	5397733	1929575	2381793	783154	1888600	511694
INTRA-CE (EUR 10)											
0	Produits alimentaires	10821443	1606987	2360740	743872	2954895	1105626	695606	412442	762162	179113
1	Boissons et tabacs	1479318	233588	401072	196690	246093	122347	194533	28085	27334	29576
21	Peaux et pelleteries brutes	463040	55304	106338	2292	67638	27851	115427	17502	68311	2377
22	Graines, noix, amandes oléagineuses	360697	13657	228249	1297	16423	6815	55574	1583	36868	231
232	Caoutchouc naturel brut	5638	848	2639	470	494	249	893	33	12	.
24	Bois et liège	205255	47587	83349	1316	28934	30820	5144	4296	3733	76
ex 26 *)	Fibres textiles naturelles	277025	33428	99147	15457	14585	48625	56809	3817	280	4877
29	Matières brutes animales ou végétales, n.d.a.	751500	70385	56713	50572	439562	52217	19122	10921	50806	1202
4	Corps gras, graisses, huiles animal. ou végétal.	778334	244536	72913	31460	226313	118830	24086	4855	25486	29855
592.1	Amidons, féculés, inuline ; gluten, far. de gluten	41457	9003	13344	364	13302	3317	333	1102	692	.
	Total produits agricoles	15183707	2315323	3424504	1043790	4008239	1516697	1167527	484636	975684	247307
EXTRA - CE											
0	Produits alimentaires	5735416	711651	1536958	543867	932677	329936	613150	243561	662112	161504
1	Boissons et tabacs	1377389	112826	442442	133528	104480	7533	456979	48922	26416	44263
21	Peaux et pelleteries brutes	266295	23770	28261	15936	26801	4784	55278	3349	97900	10216
22	Graines, noix, amandes oléagineuses	18327	1989	1648	152	5519	378	684	.	7806	151
232	Caoutchouc naturel brut	2397	652	395	391	39	8	905	.	7	.
24	Bois et liège	120291	54361	24091	9641	2756	2632	6183	905	10200	9522
ex 26 *)	Fibres textiles naturelles	140636	16505	27524	2513	1704	22643	43841	287	165	25454
29	Matières brutes animales ou végétales, n.d.a.	345396	61900	41880	29098	147462	9186	12346	1399	39479	2646
4	Corps gras, graisses, huiles animal. ou végétal.	423961	84728	115510	75335	87915	35355	10765	95	3870	10388
592.1	Amidons, féculés, inuline ; gluten, far. de gluten	18868	3958	8854	1251	89	89	285	.	2431	.
	Total produits agricoles	8446976	1072340	2227563	811712	1309353	412544	1200416	298518	850386	264144
CLASSE 1											
0	Produits alimentaires	2046552	369518	308352	279920	295471	53412	181355	40726	478562	39236
1	Boissons et tabacs	942139	93821	333044	122667	75400	1546	241502	39997	16035	18127
21	Peaux et pelleteries brutes	203508	18929	21829	11277	12086	632	45928	1510	82802	8515
22	Graines, noix, amandes oléagineuses	8458	1816	1099	27	3196	307	540	.	1336	137
232	Caoutchouc naturel brut	1607	608	57	322	3	7	609	.	1	.
24	Bois et liège	93450	51078	18833	2143	1986	754	5083	905	9509	3159
ex 26 *)	Fibres textiles naturelles	94244	15285	20406	1953	1249	12724	32562	55	160	9850
29	Matières brutes animales ou végétales, n.d.a.	271101	46148	26139	21106	125208	6566	7341	1084	36328	1181
4	Corps gras, graisses, huiles animal. ou végétal.	114331	32458	9900	34419	17206	12551	4496	73	1937	1291
592.1	Amidons, féculés, inuline ; gluten, far. de gluten	9850	2062	4759	1008	76	78	.	.	1867	.
	Total produits agricoles	3785240	631723	744418	474842	531805	88575	519494	84350	628537	81496
CLASSE 2											
0	Produits alimentaires	2948485	288129	814079	242759	593253	240973	350343	187628	170258	61065
1	Boissons et tabacs	405989	17355	103708	6473	27540	5606	209047	8840	9347	18073
21	Peaux et pelleteries brutes	30838	412	2718	1156	2013	1560	7979	.	14831	169
22	Graines, noix, amandes oléagineuses	8314	96	516	98	907	71	142	.	6470	14
232	Caoutchouc naturel brut	707	38	338	69	1	1	254	.	6	.
24	Bois et liège	23089	2275	5185	7492	768	1878	1093	.	676	3722
ex 26 *)	Fibres textiles naturelles	20195	386	5559	508	286	4813	8616	.	5	22
29	Matières brutes animales ou végétales, n.d.a.	59632	10657	14021	6667	17410	2572	3996	315	2735	1259
4	Corps gras, graisses, huiles animal. ou végétal.	268886	42531	91210	37416	60251	21188	5892	22	1932	8244
592.1	Amidons, féculés, inuline ; gluten, far. de gluten	6947	1868	4052	243	13	207	.	.	564	.
	Total produits agricoles	3772882	363747	1041386	302881	702429	278675	587569	196803	206824	92568
ACP (CONVENTION DE LOME)											
0	Produits alimentaires	598974	53257	210503	28156	124116	53966	52138	54511	14939	7388
1	Boissons et tabacs	60631	3425	17841	2200	5296	2920	21428	6277	1066	178
21	Peaux et pelleteries brutes	259	.	81	72	.	.	106	.	.	.
22	Graines, noix, amandes oléagineuses	1053	4	294	1	722	6	26	.	.	.
232	Caoutchouc naturel brut	57	3	4	.	.	1	49	.	.	.
24	Bois et liège	4065	310	123	211	60	44	136	.	10	3171
ex 26 *)	Fibres textiles naturelles	1353	35	331	54	6	120	807	.	.	.
29	Matières brutes animales ou végétales, n.d.a.	6161	1863	1227	109	1387	137	988	293	153	4
4	Corps gras, graisses, huiles animal. ou végétal.	53722	19614	12591	879	13827	2942	2415	12	1439	3
592.1	Amidons, féculés, inuline ; gluten, far. de gluten	1622	3	1350	198	.	8	63	.	.	.
	Total produits agricoles	727897	78514	244345	31880	145414	60144	78156	61093	17607	10744
CLASSE 3											
0	Produits alimentaires	740379	54004	414527	21188	43953	35551	81452	15209	13292	61203
1	Boissons et tabacs	29261	1650	5690	4388	1540	381	6430	85	1034	8063
21	Peaux et pelleteries brutes	31949	4429	3714	3503	12702	2592	1371	1839	267	1532
22	Graines, noix, amandes oléagineuses	1555	77	33	27	1416	.	2	.	.	.
232	Caoutchouc naturel brut	63	6	.	.	35	.	42	.	.	.
24	Bois et liège	3752	1008	73	6	2	.	7	.	15	2641
ex 26 *)	Fibres textiles naturelles	26197	834	1559	52	169	5106	2663	232	.	15582
29	Matières brutes animales ou végétales, n.d.a.	14663	5095	1720	1325	4844	48	1009	.	418	206
4	Corps gras, graisses, huiles animal. ou végétal.	40944	9739	14400	3500	10458	1616	377	.	1	853
592.1	Amidons, féculés, inuline ; gluten, far. de gluten	71	28	43
	Total produits agricoles	888854	76870	441759	33989	75119	45294	93353	17365	15025	90080

1) L'édition complète de l'élaboration : SCE 2351 « Commerce extérieur des produits agricoles » est disponible pour tous les partenaires commerciaux en valeurs et en quantités (tonnes) sur microfiches qui seront envoyées gratuitement sur demande.

*) 261 - 265 + 268.

SPECIAL TABLE

EC TRADE IN PETROLEUM ¹⁾ AND PETROLEUM PRODUCTS ²⁾

import

Quantity in 1000 kg

January - March 1985

Trading partners	EUR 10	Deutsch-land	France	Italia	Nederland	Belg.-Lux.	United Kingdom	Ireland	Danmark	Ελλάδα
PETROLEUM OILS, CRUDE										
W O R L D	77451191	17518439	18015216	16447308	11629006	4517992	6618417	288709	1292002	1124104
FRANCE	235028	235028
NETHERLANDS	3258249	1794871	204	.	.	1339626	57290	.	66258	.
ITALY	78319	78319
UTD. KINGDOM	16854187	5393890	5188996	763666	3562561	862629	.	288709	793736	.
DENMARK	46970	46970	.	.	.
GREECE	158921	.	158921
INTRA-EC	20631674	7502108	5348121	763666	3562561	2202255	104260	288709	859994	.
EXTRA-EC	56741105	10016331	12667095	15605228	8066445	2315737	6514157	.	432008	1124104
<i>PRINCIPAL COUNTRIES</i>										
NIGERIA	11041893	2534772	2629081	2786030	1364300	790083	937627	.	.	.
LIBYA	7761215	2577683	943988	3418962	463236	.	80000	.	.	277346
NORWAY	5022664	254888	1085892	.	881298	288343	2512243	.	.	.
SAUDI ARABIA	4803588	430522	666136	1312083	759710	499920	620197	.	65974	449046
IRAQ	3521948	216239	1438776	1145248	130064	267507	78831	.	.	245283
EGYPT	3267249	704228	639226	1898124	25671
MEXICO	3204782	.	718329	386150	1602923	155	497225	.	.	.
ALGERIA	2963545	852763	1016697	604144	432591	.	57350	.	.	.
IRAN	2289117	137476	445324	1204382	390870	111065
VENEZUELA	2166404	1240202	150217	416260	56788	69585	233352	.	.	.
KUWAIT	1883580	.	83647	237386	1158967	42910	73332	.	287338	.
SOVIET UNION	1755046	538936	61562	796353	76240	79845	123418	.	78692	.
U. A. EMIRATES	1444335	134920	646824	224408	382782	.	55401	.	.	.
CAMEROON	1312394	203885	412456	160948	26762	267227	241116	.	.	.
GABON	921318	.	664344	67330	.	.	189644	.	.	.
QATAR	845191	.	557683	238129	49379
ANGOLA	609654	.	.	.	99891	.	509763	.	.	.
SYRIA	475699	69204	79489	245011	.	.	81985	.	.	.
INDIA	356909	.	237363	.	119546
TUNISIA	337353	64699	49210	182080	41364
PETROLEUM PRODUCTS										
W O R L D	45073431	9111525	4979018	8249766	4989302	3789714	10910917	842237	1816608	384344
FRANCE	1644425	340697	.	199999	124682	108826	805840	49398	10247	4736
BELG. - LUXBG.	2428342	774618	469742	35432	305962	.	822858	274	18918	538
NETHERLANDS	9198732	4333430	673992	32668	.	1857249	2035695	81373	156119	28206
FR GERMANY	1053978	.	293800	19086	141674	202498	344186	376	48649	3709
ITALY	532453	70453	61165	.	2679	1291	371822	56	110	24877
UTD. KINGDOM	2107824	397069	531608	29036	220668	208965	.	663602	55473	1403
IRELAND	134789	12	22	12	87	.	134641	.	15	.
DENMARK	209508	4423	1200	117	18760	15	184889	.	.	104
GREECE	371557	10274	.	83785	.	1	277496	.	1	.
INTRA-EC	17681586	5930972	2031526	400139	814506	2378842	4977424	795080	289528	63569
EXTRA-EC	27048712	3144393	2947474	7849203	4149586	1130511	5933493	47156	1526124	320772
<i>PRINCIPAL COUNTRIES</i>										
SOVIET UNION	4725834	915006	469196	468006	1221878	585396	795035	44066	155774	71477
KUWAIT	3153237	165792	455749	1863008	435297	.	224375	.	.	9016
USA	2220139	330567	259669	784182	228210	79800	500109	3030	20698	13874
ALGERIA	1946544	264381	437136	550714	486801	15289	192223	.	.	.
SPAIN	1535828	174561	94593	87223	201451	90049	863589	.	20108	4254
SAUDI ARABIA	1493023	25081	338202	876974	131686	46972	72729	.	.	1379
SWEDEN	1371011	407390	20644	95	119556	207	125521	7	697590	1
VENEZUELA	1260237	28946	68490	651727	29187	.	443824	.	38063	.
NL ANTILLES	1169368	4912	20842	1987	242996	100934	797697	.	.	.
ROMANIA	1008066	61228	27355	696026	52811	.	160251	.	.	10395
BAHAMAS	655392	.	104192	.	150147	.	401053	.	.	.
IRAQ	628760	19196	93955	378636	431	42663	.	.	.	93879
FINLAND	618175	201796	107178	.	78126	.	15389	.	215686	.
NORWAY	585250	126759	104435	20	61417	2886	102137	.	187596	.
LIBYA	432377	36505	33679	164189	35015	20275	142714	.	.	.
EGYPT	421527	13012	19462	233357	61836	1	.	.	.	93859
TRINIDAD, TOB	341482	.	.	.	81572	.	259910	.	.	.
COLOMBIA	327236	.	44452	64528	63039	44703	110514	.	.	.
SYRIA	263774	17000	11418	110844	.	.	124511	.	.	1
YUGOSLAVIA	244487	11686	12173	163843	39479	278	.	.	.	17028
SOUTH YEMEN	229587	.	.	184372	.	.	45215	.	.	.
GERMAN DEM. R	221443	.	1393	193	565	29891	51491	.	137910	.
TURKEY	196039	4867	.	98341	66053	21836	4942	.	.	.
OMAN	187884	.	67837	84179	.	35868
CZECHOSLOVAK	143736	132531	1224	2235	3575	2923	.	.	1248	.
SINGAPORE	111189	.	9	19795	1	12	91372	.	.	.
CANADA	108043	999	5823	402	3091	13	97712	3	.	.
U. A. EMIRATES	104854	.	49727	.	55127
ANGOLA	100397	100397	.	.	.
SWITZERLAND	82520	34702	6288	41129	110	121	95	.	63	12
CUBA	76641	11306	.	.	65335
KENYA	76059	.	.	1705	.	.	74354	.	.	.
AUSTRIA	75185	70630	111	2078	1858	494	6	.	3	5
BAHRAIN	73544	.	.	69884	.	.	3660	.	.	.
JORDAN	67791	.	.	67791
PORTUGAL	66654	10047	26136	100	11943	427	.	.	18001	.
PANAMA	66023	.	23	.	.	.	66000	.	.	.

¹⁾ SITC, Rev. 2 : 333.

²⁾ SITC, Rev. 2 : 334 + 335.

TABLEAU SPÉCIAL

COMMERCE DE LA CE EN PÉTROLE ¹⁾
ET PRODUITS DÉRIVÉS DU PÉTROLE ²⁾

import

Janvier - Mars 1985

Valeurs en 1000 ECU

Pays partenaires	EUR 10	Deutschland	France	Italia	Nederland	Belg.-Lux.	United Kingdom	Ireland	Danmark	Ελλάδα
HUILES BRUTES DE PETROLE										
M O N D E	23405877	5398041	5499470	4893157	3519970	1339322	1957916	84816	392097	321088
FRANCE	71808	71808
PAYS-BAS	982819	546472	91	.	.	398093	16240	.	21923	.
ITALIE	24213	24213
ROYAUME-UNI	5162278	1644355	1594095	234213	1100466	263844	.	84816	240489	.
DANEMARK	15256	15256	.	.	.
GRECE	46351	.	46351
INTRA-CE	6302724	2286848	1640536	234213	1100466	661937	31496	84816	262412	.
EXTRA-CE	17079815	3111193	3858934	4635606	2419504	677385	1926420	.	129685	321088
<i>PRINCIPAUX PAYS</i>										
NIGERIA	3359510	782948	800921	844907	416599	230656	283479	.	.	.
LIBYE	2409578	813392	291759	1058611	141399	.	25606	.	.	78811
NORVEGE	1530049	81815	330080	.	267805	90048	760301	.	.	.
ARABIE SAOUD	1416056	126576	196535	388803	223560	143906	187145	.	19290	130241
IRAQ	1073455	67855	443718	342029	41349	84310	24630	.	.	69564
EGYPTE	962550	216212	194048	545222	7068
MEXIQUE	890522	.	201337	104516	448996	44	135629	.	.	.
ALGERIE	957339	275448	327927	194928	142468	.	16568	.	.	.
IRAN	657619	38987	124933	348107	115841	29751
VENEZUELA	602055	384641	35843	98411	13233	16736	53191	.	.	.
KOWEIT	572831	.	26837	68851	355069	13777	20201	.	88096	.
U. R. S. S.	519504	161497	17848	233896	23514	22377	38076	.	22296	.
EMIRATS ARAB	458909	44248	207433	66964	122424	.	17840	.	.	.
CAMEROUN	377962	60476	122172	45720	7881	72472	69241	.	.	.
GABON	271001	.	196171	20459	.	.	54371	.	.	.
QATAR	275157	.	191588	69202	14367
ANGOLA	183984	.	.	.	29792	.	154192	.	.	.
SYRIE	130664	19539	21601	67123	.	.	22401	.	.	.
INDE	107297	.	71560	.	35737
TUNISIE	104000	21190	14710	55380	12720
PRODUITS DERIVES DE PETROLE										
M O N D E	13724877	2990377	1586394	2295058	1603128	1224260	3027018	279803	612129	106710
FRANCE	526827	120167	.	57856	46838	49322	233302	12742	4573	2027
BELG. -LUXBG.	775649	252679	160674	7660	117100	.	228600	241	8109	586
PAYS-BAS	2950946	1442510	236570	10411	.	608526	561042	20940	56586	14361
RF ALLEMAGNE	349752	.	93724	13245	52069	65322	101571	412	20764	2645
ITALIE	168813	28294	24132	.	1366	643	103976	55	149	10198
ROYAUME-UNI	750435	144981	178688	18233	81054	75737	.	230780	19431	1531
IRLANDE	37989	28	128	17	245	.	37508	.	63	.
DANEMARK	57200	1808	645	93	6287	29	48295	.	.	43
GRECE	101826	3420	.	25974	.	1	72431	.	.	.
INTRA-CE	5719440	1993888	694561	133490	304956	799579	1386726	265172	109678	31390
EXTRA-CE	7903445	983472	891807	2161271	1291942	342306	1640294	14630	502404	75319
<i>PRINCIPAUX PAYS</i>										
U. R. S. S.	1488955	303246	150030	131527	381700	187610	251635	13495	53150	16562
KOWEIT	936858	57613	134259	541443	142029	.	59360	.	.	2154
ETATS-UNIS	432101	67292	47367	91282	80266	12572	145065	995	4103	3159
ALGERIE	654875	83273	154300	186553	164817	5306	60626	.	.	.
ESPAGNE	435370	50430	27170	26770	59313	28856	236153	1	6057	620
ARABIE SAOUD	422331	6757	95875	249872	35304	12945	21084	.	.	494
SUEDE	439907	131331	6709	147	39178	224	36758	14	225542	4
VENEZUELA	330484	9744	24653	161399	8258	.	112710	.	13720	.
ANTILLES NL	314383	2376	5378	1075	69999	28924	206631	.	.	.
ROUMANIE	325097	20171	8684	236478	18476	.	38882	.	.	2406
BAHAMAS	179295	.	36173	.	39951	.	103171	.	.	.
IRAQ	175626	5190	25160	107809	140	14376	.	.	.	22951
FINLANDE	208040	67275	36117	.	27104	.	4795	.	72749	.
NORVEGE	186571	42838	33042	12	15791	819	31051	4	63014	.
LIBYE	139813	11971	11995	49684	12833	8807	44523	.	.	.
EGYPTE	123506	4650	7041	69194	20910	1	.	.	.	22310
TRINIDAD, TOB	87931	.	.	.	22886
COLOMBIE	83121	.	10876	17297	15567	11378	28003	.	.	.
SYRIE	60833	4315	729	24896	.	.	30893	.	.	.
YOUgoslavIE	76912	4018	4587	52575	12629	123	.	.	.	2980
YEMEN DU SUD	62381	.	.	51024	.	.	11357	.	.	.
RD ALLEMANDE	66660	.	670	134	323	7745	13752	.	44036	.
TURQUIE	61328	1670	.	28214	23449	7438	557	.	.	.
OMAN	50659	.	18593	22118	.	9948
TCHECOSLOVAQ	43902	39577	280	770	1551	1252	.	.	472	.
SINGAPOUR	30971	.	6	5702	19	.	25244	.	.	.
CANADA	31510	400	2148	291	725	67	27924	15	.	.
EMIRATS ARAB	31899	.	13556	.	18343
ANGOLA	26121	26121	.	.	.
SUISSE	25505	11196	2552	11033	190	205	209	1	98	21
CUBA	26317	4198	.	.	22119
KENYA	20368	.	.	465	.	.	19903	.	.	.
AUTRICHE	26291	24277	62	963	740	209	13	.	15	12
BAHREIN	21482	.	.	20640	.	.	841	.	.	1
JORDANIE	17656	.	.	17656
PORTUGAL	24541	3601	9087	63	4021	179	.	.	7590	.
PANAMA	16583	.	2	.	.	.	16581	.	.	.

¹⁾ CTCI, Rév. 2 : 333.

²⁾ CTCI, Rév. 2 : 334 + 335.

SPECIAL TABLE

**EC TRADE IN PETROLEUM ¹⁾
AND PETROLEUM PRODUCTS ²⁾**

export

Quantity in 1000 kg

January - March 1985

Trading partners	EUR 10	Deutsch-land	France	Italia	Nederland	Belg.-Lux.	United Kingdom	Ireland	Danmark	Ελλάδα
PETROLEUM OILS, CRUDE										
WORLD	22426150	1	550	88254	882783	.	21134991	.	243571	76000
FRANCE	4971094	1	.	.	226	.	4944867	.	.	26000
BELG. -LUXBG.	842182	.	.	.	842182
NETHERLANDS	5479004	5479004	.	.	.
FR GERMANY	4320801	.	.	88232	32550	.	4200019	.	.	.
ITALY	1256747	1208747	.	.	50000
UTD. KINGDOM	23505	.	.	.	7825	.	.	.	15680	.
IRELAND	288710	288710	.	.	.
DENMARK	618374	618374	.	.	.
INTRA-EC	17800417	1	.	88232	882783	.	16737721	.	15680	76000
EXTRA-EC	4625733	1	550	22	.	.	4397270	.	227890	.
SWEDEN	1897619	1669729	.	227890	.
USA	1231512	1231512	.	.	.
SPAIN	541526	.	.	21	.	.	541505	.	.	.
BAHAMAS	266797	266797	.	.	.
PORTUGAL	260744	260744	.	.	.
FINLAND	235365	235365	.	.	.
NORWAY	124742	124742	.	.	.
COLOMBIA	66876	66876	.	.	.
AUSTRIA	550	.	550
SWITZERLAND	1	1
MOZAMBIQUE	1	.	.	1
PETROLEUM PRODUCTS										
WORLD	26415453	2238493	2500619	2505371	10871876	3442425	3611487	113978	569942	561262
FRANCE	1954964	264994	.	81118	540242	495290	549338	43	1025	22914
BELG. -LUXBG.	2043958	192879	85992	29664	1547307	.	169224	.	18892	.
NETHERLANDS	1679920	224705	234353	87026	.	453698	674573	2490	3075	.
FR GERMANY	6287330	.	434164	25381	4662895	802865	334541	3	27481	.
ITALY	358827	14132	257232	.	16893	39302	1682	4	36	29546
UTD. KINGDOM	4096989	311469	697142	182496	1803358	624285	.	111390	218842	148007
IRELAND	666478	548	47437	20	23285	334	594853	.	1	.
DENMARK	311756	33842	8359	758	154600	18976	95214	7	.	.
GREECE	309156	3066	1178	298151	4813	696	1207	.	45	.
INTRA-EC	17709354	1045631	1765856	704615	8753383	2435445	2420625	113936	269396	200467
EXTRA-EC	5587241	630488	734765	1016714	858069	588872	1096949	42	300548	360794
PRINCIPAL COUNTRIES										
USA	1252643	2745	72740	332689	201899	171934	360052	.	28	110556
SWITZERLAND	1139114	293453	340267	87607	96107	321431	240	.	9	.
SWEDEN	831161	15516	65124	9491	77869	16655	373679	.	273267	.
AUSTRIA	251724	169858	3376	72362	4659	1327	142	.	.	.
IRAN	249746	5820	15077	29446	91875	6316	97367	.	3845	.
NORWAY	175344	62293	3996	26	46144	9074	43366	2	10443	.
LIBYA	162564	566	11046	116191	33297	969	493	.	.	2
TUNISIA	126407	121	56919	69289	3	95
INDIA	122204	1285	109	20055	444	12	22880	.	.	77419
SPAIN	109436	3032	40904	1346	4725	20903	38498	2	26	.
EGYPT	97951	812	18450	49492	2601	1071	22642	.	.	2883
PORTUGAL	80689	1548	1677	1215	73191	2150	900	.	5	.
MALTA	61942	124	5	60613	364	502	334	.	.	.
NEW ZEALAND	58697	348	15	28180	768	683	194	.	.	28509
BULGARIA	54902	546	232	8	20	42	195	.	42	53817
JAPAN	49515	844	1293	17	1714	550	437	.	12	44648
YUGOSLAVIA	48747	3235	12	44549	577	224	150	.	.	.
GIBRALTAR	44971	2	.	.	27621	37	17311	.	.	.
CYPRUS	35414	62	30	29864	119	719	4607	.	.	13
SOVIET UNION	32777	7775	9511	10245	47	2896	2080	.	.	223
ALGERIA	32114	3923	13746	200	12814	1399	32	.	.	.
CANADA	31002	287	173	1	30344	45	152	.	.	.
AUSTRALIA	30581	1165	344	9	3760	165	1481	4	7	23646
CAPE VERDE	29028	4	.	.	29024
ISRAEL	26756	719	26	64	210	105	25281	.	.	351
SAUDI ARABIA	24360	324	628	184	9193	2639	11217	.	9	166
ICELAND	23936	289	8	15	21134	344	1991	.	155	.
LEBANON	22731	342	279	2493	580	616	119	.	.	18302
CANARY ISLES	21882	118	19628	.	27	1177	932	.	.	.
FINLAND	20762	3481	2582	32	7026	1331	6280	.	30	.
CUBA	20328	331	164	1884	6752	9	11188	.	.	.
SOUTH AFRICA	20076	4439	1077	3640	311	1067	9516	26	.	.
NIGERIA	19420	8325	1425	8	2354	1232	6076	.	.	.
SINGAPORE	17309	385	97	53	602	458	15656	.	58	.
ANDORRA	15060	1	14413	630	11	5
MAURITANIA	13815	56	1155	.	12602	2
FAROE ISLES	12388	.	.	.	4	31	.	.	12353	.
BRAZIL	11734	219	11400	51	10	.	54	.	.	.
VIETNAM	11533	5247	.	6286
TURKEY	9579	1139	37	6161	1219	907	114	.	2	.
SENEGAL	9538	24	2762	23	6420	249	60	.	.	.
IVORY COAST	9012	340	4165	2569	1647	157	134	.	.	.
MOROCCO	8472	479	798	2	6593	514	86	.	.	.
SYRIA	8411	325	63	6457	520	768	58	.	.	220

¹⁾ SITC, Rev. 2 : 333.

²⁾ SITC, Rev. 2 : 334 + 335.

TABLEAU SPÉCIAL
**COMMERCE DE LA CE EN PÉTROLE ¹⁾
ET PRODUITS DÉRIVÉS DU PÉTROLE ²⁾**
export

Janvier - Mars 1985

Valeurs en 1000 ECU

Pays partenaires	EUR 10	Deutschland	France	Italia	Nederland	Belg.-Lux.	United Kingdom	Ireland	Danmark	Ελλάδα
HUILES BRUTES DE PETROLE										
M O N D E	6677573	2	138	26002	264885	.	6291266	.	74669	20611
FRANCE	1452940	1	.	.	87	.	1445685	.	.	7187
BELG. -LUXBG.	252779	.	.	.	252779
PAYS-BAS	1648715	1648715	.	.	.
RF ALLEMAGNE	1294416	.	.	25992	10484	.	1257940	.	.	.
ITALIE	364194	350770	.	.	13424
ROYAUME-UNI	6641	.	.	.	1555	.	.	.	5086	.
IRLANDE	86411	86411	.	.	.
DANEMARK	187365	187365	.	.	.
INTRA-CE	5293462	1	.	25992	264885	.	4976887	.	5086	20611
EXTRA-CE	1384111	1	138	10	.	.	1314379	.	69583	.
SUEDE	570847	501264	.	69583	.
ETATS-UNIS	364139	364139	.	.	.
ESPAGNE	164193	.	.	9	.	.	164184	.	.	.
BAHAMAS	79741	79741	.	.	.
PORTUGAL	77526	77526	.	.	.
FINLANDE	67830	67830	.	.	.
NORVEGE	40521	40521	.	.	.
COLOMBIE	19175	19175	.	.	.
AUTRICHE	138	.	138
SUISSE
MOZAMBIQUE	1	.	.	1
PRODUITS DERIVES DE PETROLE										
M O N D E	8832256	804389	848536	871372	3489292	1142029	1286496	32597	186948	170597
FRANCE	673533	87831	.	28207	203223	162311	182854	178	505	8424
BELG. -LUXBG.	677196	65614	38865	10452	494006	.	61472	.	8787	.
PAYS-BAS	578867	76260	84917	30211	.	160472	224711	1241	1055	.
RF ALLEMAGNE	2062865	.	150157	10716	1509103	268906	114157	46	9780	.
ITALIE	116716	10654	71000	.	8055	13725	1309	17	57	11899
ROYAUME-UNI	1158909	86991	197741	47946	510683	187801	.	30795	59953	36999
IRLANDE	220599	387	13246	16	6195	326	200427	.	2	.
DANEMARK	114017	14864	3125	280	56568	7340	31806	34	.	.
GRECE	123211	2530	1189	114450	2815	717	1487	.	23	.
INTRA-CE	5725905	345131	560237	242279	2790650	801597	818219	32311	78159	57322
EXTRA-CE	2118887	269001	288300	367287	327042	225767	416539	287	108790	113274
PRINCIPAUX PAYS										
ETATS-UNIS	429084	2992	27682	110978	70173	54278	124209	.	63	38709
SUISSE	394401	103092	114831	31604	33299	111218	347	.	10	.
SUEDE	291341	9262	23979	3085	27688	7277	123697	6	96347	.
AUTRICHE	91182	58939	2299	25611	2884	1197	251	.	1	.
IRAN	96675	2510	4487	11495	38995	4450	33777	.	961	.
NORVEGE	66452	22065	2086	23	15616	4734	15359	13	6556	.
LIBYE	63002	331	4777	42212	13304	1019	1356	.	.	3
TUNISIE	44429	125	20223	23996	4	78	3	.	.	.
INDE	44294	1500	188	7195	358	12	9075	.	.	25966
ESPAGNE	36826	2779	12875	879	1799	7474	10983	15	22	.
EGYPTE	48365	656	7979	18626	2149	1666	15701	.	.	1588
PORTUGAL	26695	1562	1248	662	20942	1423	850	.	8	.
MALTE	19181	78	5	18130	236	477	255	.	.	.
NOUV. ZELANDE	19512	343	14	8838	488	279	221	.	.	9329
BULGARIE	10523	856	260	9	18	64	206	.	100	9010
JAPON	19210	1885	1616	84	883	511	623	.	19	13589
YOUgoslavIE	18417	4224	40	13006	451	334	272	.	.	.
GIBRALTAR	12828	3	.	.	8079	15	4731	.	.	.
CHYPRE	13987	57	19	11082	103	643	2075	.	.	8
U. R. S. S.	23359	5294	6864	6479	67	2154	2350	.	1	150
ALGERIE	21456	2901	9779	186	7619	944	27	.	.	.
CANADA	11057	401	193	7	10202	48	206	.	.	.
AUSTRALIE	15392	1343	323	34	4214	195	973	104	7	8199
CAP-VERT	10035	3	.	.	10032
ISRAEL	10828	774	46	37	125	96	9616	.	.	134
ARABIE SAOUD	22434	465	833	204	6150	2087	12510	.	12	173
ISLANDE	9206	223	3	50	7033	414	1359	.	124	.
LIBAN	8937	324	230	1137	314	504	140	.	.	6288
CANARIES	8362	106	6342	.	28	963	923	.	.	.
FINLANDE	13091	2836	1723	14	4292	835	3315	.	76	.
CUBA	8883	397	130	818	3623	8	3907	.	.	.
AFR. DU SUD	11336	3618	857	1700	243	679	4228	11	.	.
NIGERIA	15341	4929	923	12	1761	988	6719	.	9	.
SINGAPOUR	5805	415	105	77	446	402	4335	.	25	.
ANDORRE	5237	2	4905	304	19	7
MAURITANIE	5513	41	1109	.	4362	1
ILES FEROE	4088	.	.	.	5	26	.	.	4057	.
BRESIL	7225	388	6591	172	16	.	58	.	.	.
VIET-NAM	6814	2176	.	4638
TURQUIE	5867	1526	72	2574	766	758	169	.	2	.
SENEGAL	4352	25	1907	21	2142	205	52	.	.	.
COTE D'IVOIRE	5286	230	2606	1375	842	119	114	.	.	.
MAROC	4128	391	854	7	2494	296	86	.	.	.
SYRIE	5345	249	69	3662	470	710	74	.	.	111

¹⁾ CTCI, Rév. 2 : 333.

²⁾ CTCI, Rév. 2 : 334 + 335.

GENERAL SUMMARY of EC trade by country

Value in Mio ECU

Partner countries	Import					Export					Trade balance ²⁾ Balance commerciale ²⁾				
	1984				1985	1984				1985	1984				1985
	I	II	III	IV	I	I	II	III	IV	I	I	II	III	IV	I
World	188 709	186 939	181 982	208 265	214 993	181 262	178 607	176 228	205 388	202 435	- 7 447	- 8 332	- 5 754	- 2 878	- 12 559
Intra-EC (EUR 10)	94 677	93 580	89 456	104 942	109 310	96 400	92 439	92 115	105 213	108 187	1 723	- 1 141	2 659	271	- 1 124
Extra-EC	93 806	93 107	92 167	103 020	105 323	83 911	83 619	84 612	99 116	93 100	- 9 895	- 9 488	- 7 555	- 3 904	- 12 223
Class 1	51 406	51 034	49 168	56 781	58 444	47 870	48 096	49 104	57 297	54 535	- 3 536	- 2 938	- 63	516	- 3 909
EFTA	19 470	19 208	18 030	21 076	21 276	19 312	18 968	18 674	21 219	21 164	- 1 558	- 2 440	645	143	- 1 112
Other Western Europe	5 323	5 501	4 958	6 551	6 266	5 395	5 781	5 110	6 755	6 414	72	280	152	204	148
USA and Canada	17 093	16 732	17 017	18 591	20 456	17 684	17 710	19 373	23 046	20 835	591	977	2 356	4 455	379
Other class 1	9 520	9 592	9 163	10 564	10 446	5 479	5 637	5 946	6 277	6 122	- 4 041	- 3 956	- 3 216	- 4 287	- 4 324
Class 2	33 498	33 290	33 210	35 060	38 803	30 280	29 359	29 310	34 421	31 695	- 3 218	- 3 940	- 3 900	- 639	- 7 109
ACP (63 countries)	6 379	6 253	5 605	6 550	8 101	3 679	3 617	4 005	5 076	4 558	- 2 700	- 2 636	- 1 600	- 1 474	- 3 542
DOM	101	132	163	152	99	519	669	576	745	636	419	537	413	593	536
TOM	140	198	161	418	392	302	302	413	287	412	182	217	127	127	- 171
Other class 2	26 879	26 718	27 261	27 940	30 211	25 780	24 661	24 441	28 198	26 280	- 1 099	- 2 058	- 2 840	248	- 3 932
Class 3 ¹⁾	8 902	8 775	9 790	11 179	8 076	5 761	6 165	6 198	7 398	6 870	- 3 141	- 2 610	- 3 592	- 3 780	- 1 206
Eastern Europe ¹⁾	7 966	7 843	8 888	10 251	6 886	4 863	5 215	5 186	6 060	5 298	- 3 103	- 2 628	- 3 702	- 4 192	- 1 588
Other class 3	936	932	902	927	1 190	898	951	1 012	1 339	1 572	- 38	18	110	411	383
Miscellaneous	226	252	359	303	360	951	2 549		1 058	1 148	725	2 297		755	788
OECD	142 857	141 333	135 544	158 054	164 354	141 273	137 293	137 890	159 031	159 800	- 1 584	- 4 039	2 445	977	- 4 554
Mediterranean Basin	13 595	14 081	12 471	15 227	16 256	13 786	13 892	13 033	16 080	15 130	202	- 199	562	853	- 1 126
OPEC	15 840	16 004	14 932	15 480	17 152	13 307	12 241	12 274	13 948	12 970	- 2 533	- 3 763	- 2 657	- 1 531	- 4 182
Latin America	5 368	5 643	6 411	6 411	6 595	2 996	3 147	3 147	3 611	3 179	- 2 371	- 2 496	- 3 264	- 2 800	- 3 416
ASEAN	2 555	2 219	2 306	2 550	2 910	2 253	2 200	2 383	2 797	2 610	- 303	- 19	78	248	- 300
Main countries :															
Norway	4 150	3 826	3 638	4 255	4 721	1 966	2 010	1 946	2 117	2 207	- 2 185	- 1 815	- 1 692	- 2 138	- 2 515
Sweden	4 409	4 474	4 049	4 962	4 846	4 600	4 308	4 109	5 235	5 201	190	- 166	59	273	355
Finland	1 797	1 792	1 647	1 809	1 911	1 283	1 280	1 319	1 547	1 551	- 514	- 512	- 329	- 262	- 360
Switzerland	5 335	5 326	4 987	5 797	5 466	6 815	6 436	6 378	6 884	6 774	1 280	1 111	1 391	1 087	1 308
Austria	2 689	2 713	2 655	3 039	3 027	3 872	3 830	3 927	4 360	4 266	1 183	1 118	1 272	1 321	1 239
Portugal	993	971	959	1 100	1 176	866	959	852	948	1 033	- 127	- 12	- 107	- 152	- 143
Spain	3 456	3 690	3 231	4 271	4 096	3 046	3 261	2 755	3 788	3 788	- 410	- 429	- 476	- 483	- 308
Yugoslavia	1 055	1 026	977	1 252	1 151	1 155	1 256	1 151	1 486	1 242	100	231	175	233	91
Turkey	687	663	624	865	865	931	964	884	1 092	1 070	244	301	260	227	205
Soviet Union	5 121	4 808	5 821	6 680	3 727	2 778	3 012	2 891	3 304	2 996	- 2 343	- 1 796	- 2 930	- 3 375	- 731
German Dem. Rep. ¹⁾	419	388	356	473	451	244	234	191	186	167	- 175	- 154	- 165	- 287	- 284
Poland	716	794	875	906	833	527	596	560	698	617	- 189	- 198	- 315	- 207	- 215
Czechoslovakia	509	538	496	573	535	328	359	388	552	401	- 181	- 179	- 109	- 21	- 133
Hungary	443	415	432	576	499	473	474	577	635	534	30	145	60	60	35
Romania	626	707	763	841	700	216	245	245	295	212	- 410	- 495	- 525	- 556	- 488
Bulgaria	110	113	119	173	123	270	238	310	372	341	160	126	191	199	218
Morocco	408	454	367	430	518	476	446	382	529	552	68	- 8	16	99	34
Algeria	2 201	2 271	2 096	2 742	2 790	1 694	1 733	1 669	1 938	1 849	- 507	- 537	- 427	- 805	- 943
Tunisia	355	341	281	366	413	516	580	552	591	556	161	240	271	225	141
Libya	2 318	2 554	1 938	2 199	2 648	1 221	1 904	1 021	1 243	1 049	- 1 097	- 1 651	- 917	- 956	- 1 599
Egypt	849	1 017	988	890	1 247	4 460	1 438	1 308	1 615	1 430	611	420	320	725	163
Sudan	64	64	61	65	49	160	124	164	140	181	96	59	103	75	133
Senegal	106	102	97	96	82	125	125	135	136	120	19	23	38	41	38
Liberia	153	146	148	132	142	107	178	149	125	54	- 45	31	1	- 8	- 88
Ivory Coast	529	477	416	548	635	225	204	275	230	212	- 304	- 273	- 141	- 318	- 423
Ghana	51	55	84	85	81	74	64	56	94	98	23	9	- 28	9	17
Nigeria	2 801	2 552	2 130	2 379	3 458	841	711	902	1 558	1 457	- 1 960	- 1 842	- 1 228	- 821	- 2 001
Cameroon	368	394	381	644	646	259	296	241	300	265	- 109	- 98	- 140	- 344	- 381
Gabon	259	176	215	250	356	140	190	156	177	177	- 119	14	- 59	- 72	- 179
Zaire	284	318	336	299	354	172	178	174	211	169	- 112	- 140	- 162	- 88	- 185
Kenya	185	196	138	195	263	154	181	170	194	167	- 30	- 15	32	- 1	- 97
Zambia	101	111	79	108	91	56	44	53	66	71	- 45	- 67	- 26	- 42	- 20
South Africa	2 144	2 167	1 990	2 296	2 210	1 722	1 794	1 876	1 761	1 488	- 422	- 373	- 104	- 565	- 722
United States of America	15 225	15 005	15 157	16 546	18 466	15 937	15 990	17 510	20 853	18 819	712	985	2 353	4 308	353
Canada	1 868	1 728	1 860	2 045	1 990	1 747	1 720	1 863	2 193	2 016	- 121	- 8	3	147	26
Mexico	765	821	876	866	1 115	519	453	436	565	594	- 247	- 368	- 439	- 301	- 522
Cuba	58	64	47	70	82	133	138	127	137	158	75	74	80	67	76
Netherlands Antilles	87	131	104	356	322	72	221	59	75	68	- 15	89	- 45	- 281	- 254
Colombia	355	332	340	446	443	242	261	164	241	245	- 113	- 71	- 176	- 205	- 198
Venezuela	840	725	769	770	597	415	375	470	510	464	- 424	- 351	- 319	- 260	- 532
Peru	196	201	209	226	206	131	101	124	144	124	- 65	- 100	- 85	82	- 82
Brazil	1 894	2 018	2 412	2 362	2 214	743	747	688	716	657	- 1 151	- 1 271	- 1 724	- 1 645	- 1 557
Chile	327	420	306	344	379	145	177	259	275	154	- 182	- 244	- 48	- 68	- 224
Argentina	500	486	965	814	662	304	513	427	554	393	- 196	28	- 538	- 260	- 269
Lebanon	14	9	22	19	21	276	360	369	505	337	262	351	347	486	316
Syria	282	251	251	249	223	241	250	394	384	346	- 41	- 1	143	135	123
Iraq	705	1 009	990	1 527	1 267	913	808	1 021	1 149	1 195	208	- 199	31	- 378	- 71
Iran	1 814	2 041	2 108	1 352	742	1 969	1 555	1 350	1 770	1 411	155	- 486	- 758	417	669
Israel	862	584	524	593	751	846	838	843	950	903	185	254	318	356	152
Saudi Arabia															

Valeurs en Mio ECU

1984										1985			Pays partenaires
M	A	M	J	J	A	S	O	N	D	J	F	M	
66 175	61 153	64 943	60 716	60 527	58 353	62 791	71 388	69 137	67 115	69 046	69 960	75 995	Monde
34 539	30 919	33 044	29 558	30 271	27 634	31 323	35 670	35 443	33 052	33 741	35 948	39 592	Intra-CE (EUR 10)
31 541	30 156	31 814	31 068	30 163	30 391	31 345	35 621	33 591	33 957	35 224	33 947	36 289	Extra-CE
17 693	16 383	17 892	16 897	16 293	15 919	16 866	20 211	18 643	17 818	19 125	18 803	20 505	Classe 1
6 803	6 195	6 732	6 242	5 961	5 699	6 311	7 549	6 979	6 604	6 920	6 899	7 452	AELE
1 671	1 759	1 893	1 839	1 864	1 485	1 606	2 143	2 209	2 209	2 097	2 020	2 147	Autr. pays d'Europe occid.
5 658	5 404	5 767	5 556	5 453	5 736	5 819	6 721	5 915	5 805	6 719	6 599	7 141	USA et Canada
3 361	3 026	3 500	3 060	3 015	2 998	3 129	3 797	3 539	3 197	3 388	3 285	3 765	Autres classe 1
11 164	10 994	10 918	11 395	10 856	11 239	10 951	11 424	11 399	12 444	13 051	12 513	13 251	Classe 2
2 152	2 083	1 935	2 214	1 994	1 675	1 938	2 064	2 264	2 305	2 682	2 785	2 633	ACP (63 pays)
35	36	39	56	51	67	46	57	49	46	34	31	36	DDM
34	82	62	52	54	64	44	132	167	106	115	145	133	TOM
8 944	8 793	8 884	9 073	8 758	9 433	8 924	9 172	8 919	9 988	10 220	9 552	10 450	Autres classe 2
2 684	2 778	3 004	2 976	3 014	3 233	3 528	3 986	3 550	3 697	3 048	2 531	2 533	Classe 3 ¹⁾
2 348	2 420	2 713	2 893	2 725	2 930	3 219	3 644	3 242	3 419	2 665	2 130	2 128	Europe orientale ¹⁾
338	358	291	283	289	303	309	341	307	278	383	402	404	Autres classe 3
95	78	85	90	93	129	123	98	103	107	81	165	114	Divers non classés
51 092	46 247	49 811	45 155	45 446	42 887	47 092	54 540	52 910	49 714	51 866	53 608	58 841	OCDE
4 884	4 579	4 780	4 687	4 444	4 038	3 993	4 729	5 140	5 467	5 369	5 079	5 811	Bassin méditerranéen
5 388	5 495	5 107	5 428	4 873	4 930	4 996	4 673	4 719	6 362	5 833	5 448	5 886	OPEP
1 742	1 805	1 883	1 952	2 072	2 117	2 099	2 233	2 182	1 928	2 102	2 127	2 368	Amérique latine
654	722	756	739	751	818	737	895	861	834	1 030	962	915	ANASE
1 323	1 248	1 290	1 268	1 060	1 248	1 272	1 480	1 434	1 491	1 636	1 514	1 571	Principaux pays :
1 561	1 431	1 586	1 452	1 289	1 249	1 509	1 777	1 671	1 499	1 575	1 522	1 748	Norvège
592	632	642	611	521	547	579	665	576	563	648	623	638	Suède
1 982	1 741	1 829	1 748	1 811	1 483	1 697	2 116	1 859	1 767	1 690	1 836	1 939	Finlande
975	892	1 014	807	906	814	936	1 084	1 032	917	947	987	1 090	Suisse
341	313	339	320	344	328	287	394	365	330	372	379	427	Autriche
1 187	1 127	1 298	1 256	1 288	941	999	1 245	1 497	1 548	1 385	1 353	1 356	Portugal
362	357	321	347	358	292	327	464	397	387	339	366	445	Espagne
252	233	231	199	176	213	235	377	263	223	317	255	293	Yougoslavie
1 360	1 420	1 670	1 705	1 721	1 834	2 236	2 396	2 090	2 312	1 586	1 147	1 031	Turquie
138	123	137	134	112	148	108	155	159	161	130	145	175	Union soviétique
257	248	300	244	297	328	252	326	295	284	296	251	287	Rép. démocr. allem. ¹⁾
178	187	181	170	176	161	159	211	188	173	171	169	194	Pologne
160	143	131	140	144	139	149	206	186	183	175	151	173	Tchécoslovaquie
215	254	256	249	226	277	266	258	324	257	257	225	217	Hongrie
33	39	29	44	42	36	41	81	51	41	43	37	44	Roumanie
148	134	167	142	133	123	109	131	135	163	189	151	178	Bulgarie
795	784	705	770	719	744	651	741	858	1 124	858	860	1 073	Maroc
156	125	130	84	98	73	111	123	83	160	131	127	154	Algérie
887	770	890	892	603	668	669	594	768	957	979	837	836	Tunisie
255	354	331	332	379	333	278	309	377	204	327	404	515	Libye
26	23	23	17	27	17	17	24	21	20	14	18	16	Égypte
38	34	37	30	44	30	23	28	43	24	24	25	33	Soudan
52	48	41	58	40	57	52	52	34	43	45	43	54	Sénégal
173	154	162	160	129	130	157	172	209	166	184	225	226	Libéria
15	12	9	34	29	25	31	44	29	19	21	22	39	Côte-d'Ivoire
1 028	910	756	867	799	523	812	734	847	884	1 195	1 221	1 041	Ghana
86	128	122	146	175	103	115	115	252	276	196	270	180	Nigeria
88	97	37	41	62	60	73	62	77	110	133	58	167	Caméroun
89	79	107	132	121	116	99	100	92	106	124	117	113	Gabon
66	69	64	63	38	53	47	60	53	83	68	78	118	Zaïre
24	32	25	54	29	16	34	46	23	39	31	28	31	Kenya
737	677	771	719	718	536	725	822	743	736	644	770	796	Zambie
5 012	4 848	5 193	4 959	4 868	5 095	5 188	5 975	5 228	5 217	6 004	5 913	6 553	Rép. d'Afr. du S. et Namibie
646	556	574	537	584	642	530	746	687	589	715	686	598	États-Unis d'Amérique
290	292	290	239	308	319	235	369	259	259	229	312	229	Canada
24	30	24	11	12	19	15	19	34	17	32	30	20	Mexique
19	68	36	38	28	45	31	120	132	91	95	107	120	Cuba
121	121	110	101	122	119	99	163	147	138	133	180	129	Antilles néerlandaises
226	281	232	209	254	220	309	303	224	235	292	311	394	Colombie
58	48	89	84	85	76	49	104	59	78	86	67	53	Venezuela
583	591	649	776	715	830	864	844	799	687	815	753	645	Pérou
129	129	142	149	122	92	93	96	135	113	133	124	122	Brésil
159	143	184	162	296	388	279	315	232	258	251	212	199	Chili
2	3	3	4	5	6	11	5	5	9	7	4	10	Argentine
140	88	71	93	99	80	71	83	98	68	62	15	145	Liban
207	320	382	305	320	278	393	383	411	683	488	357	423	Syrie
585	680	784	690	637	769	566	270	630	590	507	109	129	Iraq
222	203	202	178	156	170	184	185	212	195	262	231	258	Iran
799	728	688	792	836	935	577	639	413	922	399	639	923	Israël
369	422	307	266	289	268	331	457	342	447	462	647	444	Arabie Saoudite
57	63	93	78	82	128	270	153	66	77	157	70	55	Koweït
183	288	105	416	166	190	225	194	41	173	151	184	188	Qatar
18	13	10	12	41	21	9	10	26	29	18	32	34	Emirats arabes unis
61	51	55	52	43	47	54	52	54	53	104	91	76	Oman
365	220	193	207	173	210	235	251	188	238	385	228	263	Pakistan
193	133	137	170	142	190	142	163	184	193	226	261	194	Inde
182	137	114	87	116	118	100	129	115	121	193	137	184	Thaïlande
245	198	217	198	216	219	220	260	248	231	281	248	257	Indonésie
151	151	181	174	168	171	188	223	207	196	206	193	169	Malaysia
103	102	106	110	118	87	119	107	94	124	124	123	111	Singapour
289	248	258	225	274	278	290	318	265	250	343	365	373	Philippines
224	187	201	201	241	290	272	303	220	199	374	341	296	Chine
2 107	1 936	2 192	1 900	1 848	2 005	1 950	2 390	2 282	1 966	2 243	1 990	2 396	Corée du Sud
300	259	331	284	318	342	343	374	332	315	359	36		

GENERAL SUMMARY of EC trade by country

export

Value in Mio ECU

Partner countries	1984										1985		
	M	A	M	J	J	A	S	O	N	D	J	F	M
World	64 576	58 198	62 643	57 477	60 217	55 299	60 587	71 065	68 005	66 111	63 180	65 782	73 599
Intra-EC (EUR 10)	34 829	30 660	32 938	30 208	30 772	27 366	32 322	37 118	35 264	32 675	33 576	35 696	39 033
Extra-EC	29 436	27 224	29 367	26 938	29 102	27 619	27 855	33 590	32 376	33 100	29 267	29 664	34 157
Class 1	16 885	15 269	17 469	15 299	16 596	15 914	16 534	19 783	19 139	18 491	16 857	17 511	20 163
EFTA	6 847	6 141	6 851	5 964	6 231	5 932	6 481	7 535	7 087	6 565	6 486	6 899	7 779
Other Western Europe	1 969	1 842	1 991	1 941	1 914	1 523	1 663	2 218	2 193	2 336	2 061	1 997	2 357
USA and Canada	6 103	5 511	6 560	5 606	6 338	6 479	6 550	7 783	7 820	7 578	6 395	6 661	7 778
Other class 1	1 966	1 776	2 067	1 788	2 113	1 980	1 840	2 227	2 038	2 011	1 916	1 954	2 250
Class 2	10 439	9 882	9 903	9 545	10 513	9 526	9 298	11 546	10 890	11 842	10 294	10 049	11 344
ACP (63 countries)	1 231	1 153	1 201	1 254	1 328	1 210	1 473	1 628	1 443	1 999	1 499	1 439	1 619
DOM	185	198	190	280	200	199	177	230	286	223	162	205	268
TOM	107	249	84	80	110	93	85	114	116	183	69	70	81
Other class 2	8 916	8 282	8 427	7 931	8 876	8 024	7 564	9 574	9 045	9 437	8 563	8 335	9 376
Class 3 ¹⁾	2 112	2 073	1 996	2 093	1 993	2 179	2 023	2 281	2 348	2 767	2 115	2 105	2 850
Eastern Europe ¹⁾	1 819	1 801	1 727	1 684	1 656	1 835	1 692	1 901	1 893	2 263	1 626	1 636	2 035
Other class 3	293	273	268	409	337	343	331	380	455	503	489	469	615
Miscellaneous	310	315	338	331	343	315	410	357	364	336	338	401	409
OECD	50 627	44 894	49 266	44 446	46 205	42 197	47 882	55 672	53 352	49 952	49 496	52 270	58 150
Mediterranean Basin	4 819	4 608	4 726	4 536	4 751	4 141	4 143	5 232	5 119	5 718	4 919	4 750	5 459
OPEC	4 497	4 228	4 200	3 800	4 298	4 125	3 848	4 541	4 224	5 108	4 231	4 095	4 641
Latin America	1 014	1 021	1 024	1 096	1 318	961	890	1 230	1 268	1 073	994	1 077	1 108
ASEAN	799	710	809	680	813	781	790	1 018	953	822	886	752	972
Main countries :													
Norway	662	587	864	556	614	650	678	730	734	855	679	688	839
Sweden	1 623	1 361	1 529	1 413	1 173	1 373	1 541	1 793	1 782	1 646	1 603	1 714	1 883
Finland	472	425	432	421	436	451	430	516	511	515	450	469	636
Switzerland	2 314	2 123	2 256	2 057	2 272	1 980	2 121	2 500	2 511	2 122	2 044	2 240	2 488
Austria	1 444	1 282	1 380	1 169	1 340	1 214	1 375	1 628	1 442	1 289	1 330	1 399	1 537
Portugal	287	316	344	297	340	220	291	324	322	302	338	347	346
Spain	1 133	1 006	1 133	1 121	1 068	761	926	1 286	1 295	1 203	1 206	1 171	1 412
Yugoslavia	416	406	431	417	386	391	375	470	418	595	401	376	465
Turkey	315	331	324	307	325	289	270	375	375	391	351	348	371
Soviet Union	1 064	1 066	965	979	855	1 070	965	1 079	1 021	1 204	911	915	1 170
German Dem. Rep. ¹⁾	89	82	75	78	64	71	55	55	66	65	50	62	65
Poland	185	215	200	181	187	204	189	219	231	248	199	185	233
Czechoslovakia	124	113	131	115	135	115	137	151	165	234	121	122	158
Hungary	171	139	172	164	207	191	179	204	193	239	165	168	202
Romania	88	100	94	78	101	76	67	85	89	111	71	63	77
Bulgaria	92	73	82	84	97	102	111	102	116	155	102	108	132
Morocco	172	152	152	141	151	112	119	179	150	199	172	179	201
Algeria	590	556	592	588	541	620	506	583	580	774	622	607	620
Tunisia	194	197	199	184	233	158	161	195	191	205	181	175	200
Libya	388	394	269	240	355	351	313	372	381	490	341	310	397
Egypt	472	481	479	475	484	449	378	523	493	597	498	463	468
Sudan	50	36	46	41	50	52	61	47	43	49	73	57	51
Senegal	45	37	42	45	50	43	42	39	43	53	38	38	44
Liberia	41	84	60	34	74	59	16	91	19	14	17	22	16
Ivory Coast	74	69	67	68	72	58	145	66	87	77	69	67	76
Ghana	26	22	20	23	24	17	15	25	34	35	37	23	38
Nigeria	212	189	208	308	283	235	383	390	341	831	411	509	538
Niger	94	107	108	81	84	92	66	94	84	107	87	83	95
Gabon	48	58	73	58	59	53	45	62	61	54	68	51	68
Zaire	59	57	56	65	55	57	61	75	66	67	60	49	60
Kenya	61	55	75	50	57	61	52	71	59	63	54	54	58
Zambia	22	15	14	16	16	19	19	20	25	21	27	20	24
South Africa	608	565	642	586	675	644	557	646	567	519	473	497	517
United States of America	5 509	4 974	5 932	5 053	5 694	5 896	5 916	7 083	7 017	6 891	5 819	6 004	6 995
Canada	594	556	628	553	645	583	634	700	803	687	675	657	782
Mexico	152	148	165	140	146	128	163	154	210	199	171	207	215
Cuba	46	39	50	50	36	45	45	36	56	46	57	46	55
Netherlands Antilles	21	188	17	16	18	17	24	25	31	21	20	22	25
Colombia	122	72	133	56	73	46	47	127	62	50	95	65	84
Venezuela	122	120	133	119	149	191	129	170	179	157	147	124	192
Peru	40	39	30	31	46	42	35	55	38	50	46	36	43
Brazil	244	122	223	402	327	203	157	229	262	211	195	251	211
Chile	51	66	53	57	142	67	49	66	135	60	58	45	51
Argentina	116	287	106	120	168	118	157	236	164	152	132	133	127
Lebanon	80	114	118	127	116	138	116	191	160	151	129	106	102
Syria	87	74	90	87	128	142	124	116	124	142	111	104	132
Iraq	324	316	241	252	430	308	283	411	366	369	391	404	400
Iran	567	553	518	483	479	446	424	594	547	603	515	467	428
Israel	296	271	292	275	299	249	294	319	310	319	273	289	342
Saudi Arabia	1 420	1 233	1 254	952	1 213	1 099	931	1 087	1 050	1 082	953	933	1 162
Kuwait	213	304	378	348	192	315	326	302	205	205	209	196	247
Qatar	49	45	45	36	49	47	45	58	60	62	55	53	83
United Arab Emirates	303	251	233	257	254	202	202	299	240	264	286	259	303
Oman	103	105	98	120	98	111	99	163	111	96	96	111	133
Pakistan	127	110	126	106	161	113	93	140	129	144	123	119	139
India	406	356	358	345	349	283	391	482	427	446	490	480	422
Thailand	112	107	98	110	110	82	95	126	124	115	112	104	133
Indonesia	232	184	230	132	186	208	236	184	191	188	204	149	182
Malaysia	155	148	148	139	158	154	143	328	151	149	149	131	157
Singapore	243	229	286	244	303	286	259	315	432	300	375	323	441
Philippines	57	43	49	55	56	51	58	64	55	70	45	45	59
China	240	221	207	347	284	285	277	329	380	437	419	414	549
South Korea	192	165	174	170	205	171	148	213	189	242	195	225	251
Japan	794	696	804	656									

Valeurs en Mio ECU

1984										1985			Pays partenaires
M	A	M	J	J	A	S	O	N	D	J	F	M	
- 1 599	- 2 984	- 2 300	- 3 239	- 310	- 3 054	- 2 204	- 323	- 1 132	- 1 004	- 5 868	- 4 198	- 2 396	Monde
290	- 280	- 106	650	501	- 468	999	1 448	- 178	- 377	- 166	- 252	- 558	Intra-CE (EUR 10)
- 2 105	- 2 932	- 2 447	- 4 130	- 1 061	- 2 772	- 3 490	- 2 031	- 1 215	- 857	- 5 957	- 4 183	- 2 132	Extra-CE
- 808	- 1 115	- 423	- 1 398	303	- 4	- 331	- 448	496	675	- 2 268	- 1 292	- 341	Classe 1
44	- 54	119	- 278	269	233	170	- 14	108	- 39	- 435	0	327	AELE
98	83	98	102	50	38	57	74	- 16	127	- 36	- 23	210	Autr. pays d'Europe occid.
445	107	793	50	885	743	731	1 062	1 905	1 773	- 325	62	637	USA et Canada
- 1 395	- 1 250	- 1 433	- 1 272	- 901	- 1 018	- 1 289	- 1 570	- 1 501	- 1 186	- 1 472	- 1 331	- 1 515	Autres classe 1
- 725	- 1 113	- 1 015	- 1 849	- 343	- 1 714	- 1 853	122	- 509	- 602	- 2 757	- 2 464	- 1 907	Classe 2
- 921	- 929	- 733	- 960	- 666	- 466	- 466	- 436	- 821	- 305	- 1 182	- 1 346	- 1 014	ACP (63 pays)
150	161	152	224	149	132	131	173	237	177	129	174	232	DOM
73	167	23	28	56	30	41	- 18	- 51	76	- 46	- 75	- 51	TOM
- 27	- 511	- 456	- 1 141	118	- 1 409	- 1 360	402	126	- 551	- 1 657	- 1 217	- 1 074	Autres classe 2
- 572	- 706	- 1 009	- 883	- 1 021	- 1 054	- 1 508	- 1 705	- 1 202	- 930	- 933	- 427	117	Classe 3 ¹⁾
- 529	- 619	- 986	- 1 009	- 1 068	- 1 094	- 1 527	- 1 743	- 1 350	- 1 156	- 1 038	- 494	- 95	Europe orientale ¹⁾
- 43	- 88	- 23	126	47	40	22	39	148	226	105	67	211	Autres classe 3
216	237	253	241	250	186	287	259	261	230	257	237	294	Divers non classés
- 486	- 1 352	- 545	- 709	759	- 690	790	1 132	442	238	- 2 370	- 1 338	- 692	OCDE
- 65	30	- 54	- 151	308	104	150	503	- 20	251	- 450	- 330	- 352	Bassin méditerranéen
- 891	- 1 267	- 907	- 1 627	- 575	- 805	- 1 148	- 133	- 495	- 1 254	- 1 603	- 1 352	- 1 245	OPEP
- 728	- 783	- 859	- 857	- 754	- 1 256	- 1 209	- 1 003	- 914	- 856	- 1 108	- 1 050	- 1 260	Amérique latine
- 55	- 11	53	- 60	62	- 35	54	123	92	- 12	- 144	- 210	56	ANASE
Principaux pays :													
- 681	- 681	- 428	- 713	- 445	- 598	- 594	- 749	- 700	- 836	- 956	- 825	- 733	Norvège
62	- 70	- 57	- 39	- 116	- 123	- 32	16	111	147	28	132	135	Suède
- 120	- 107	- 210	- 190	- 85	- 96	- 149	- 149	- 65	- 48	- 199	- 154	- 2	Finlande
332	382	427	309	462	497	424	384	392	355	354	404	549	Suisse
469	390	367	361	434	400	440	544	410	372	383	411	447	Autriche
- 54	4	5	- 22	- 4	- 107	4	- 70	- 43	- 28	- 34	- 31	- 81	Portugal
- 54	- 121	- 165	- 135	- 220	- 179	- 73	42	- 202	- 345	- 179	- 182	56	Espagne
34	49	109	70	28	99	49	6	21	208	62	10	20	Yougoslavie
63	98	92	108	149	76	35	- 51	113	168	34	93	78	Turquie
- 298	- 354	- 705	- 726	- 866	- 765	- 1 274	- 1 317	- 1 009	- 1 108	- 675	- 232	139	Union soviétique
- 49	- 41	- 62	- 57	- 48	- 75	- 54	- 100	- 93	- 96	- 80	- 82	- 121	Rép. démocr. allem. ¹⁾
- 52	- 33	- 100	- 83	- 110	- 122	- 83	- 107	- 64	- 36	- 96	- 66	- 54	Pologne
- 72	- 74	- 50	- 55	- 41	- 46	- 22	- 59	- 23	61	- 50	- 46	- 37	Tchécoslovaquie
11	- 5	41	- 23	64	51	31	- 2	7	55	11	17	28	Hongrie
- 128	- 154	- 182	- 171	- 125	- 201	- 199	- 173	- 235	- 146	- 187	- 162	- 140	Roumanie
58	33	52	40	54	67	70	21	65	114	59	71	88	Bulgarie
23	18	- 14	0	18	- 12	10	48	15	36	- 18	26	23	Maroc
- 205	- 229	- 114	- 182	- 179	- 124	- 145	- 158	- 278	- 360	- 236	- 253	- 453	Algérie
- 38	- 78	69	100	135	85	50	72	108	46	50	47	46	Tunisie
- 499	- 378	- 621	- 652	- 247	- 318	- 358	- 222	- 388	- 467	- 638	- 527	- 439	Libye
217	128	148	143	105	116	100	213	115	393	171	60	- 47	Égypte
23	13	23	23	35	44	24	22	29	29	59	39	35	Soudan
- 7	3	5	15	6	13	20	12	0	29	14	12	12	Sénégal
- 10	36	19	- 23	3	2	- 36	40	- 16	- 30	- 28	- 21	- 39	Libéria
- 99	- 85	- 96	- 92	- 57	- 72	- 12	- 106	- 121	- 89	- 115	- 158	- 150	Côte-d'Ivoire
10	10	11	- 11	- 5	- 8	- 16	- 19	12	16	16	2	- 1	Ghana
- 816	- 721	- 548	- 559	- 516	- 288	- 428	- 344	- 506	- 64	- 784	- 712	- 504	Nigeria
8	- 19	- 14	- 64	- 91	- 11	- 38	- 16	- 158	- 169	- 109	- 187	- 84	Cameroun
- 40	- 39	36	17	- 3	- 29	- 29	0	- 16	- 56	- 65	- 5	- 110	Gabon
- 31	- 22	- 51	- 67	- 66	- 59	- 38	- 25	- 26	- 39	- 63	- 68	- 53	Zaire
- 4	- 14	- 12	- 13	19	7	5	11	6	20	- 15	- 23	- 59	Kenye
- 3	- 18	- 11	- 38	- 13	2	- 16	- 26	2	18	- 7	- 8	- 7	Zambie
- 129	- 113	- 129	- 133	- 43	109	- 168	- 176	- 175	- 218	- 171	- 273	- 278	Rép. d'Afr. du S. et Namibie
498	126	739	94	825	801	728	1 109	1 789	1 675	- 185	91	443	États-Unis d'Amérique
- 53	- 19	54	- 43	60	- 59	4	- 46	116	98	- 140	- 29	194	Canada
- 138	- 144	- 125	- 99	- 162	- 191	- 72	- 73	- 159	- 60	- 58	- 104	- 361	Mexique
22	9	26	29	24	25	30	7	22	29	25	16	35	Cuba
0	129	- 19	- 21	- 10	- 28	- 8	- 96	- 101	- 70	- 75	- 85	- 95	Antilles néerlandaises
- 104	- 161	- 99	- 90	- 105	- 28	- 180	- 133	- 45	- 78	- 145	- 187	- 201	Colombie
- 18	- 8	- 38	- 53	- 38	- 34	- 14	- 49	- 21	- 28	- 40	- 31	- 10	Venezuela
- 339	- 469	- 426	- 374	- 388	- 627	- 706	- 615	- 537	- 476	- 621	- 502	- 434	Pérou
- 77	- 63	- 89	- 92	19	- 25	- 43	- 30	0	- 53	- 75	- 78	- 71	Brsil
- 43	145	- 78	- 42	- 129	- 270	- 123	- 79	- 69	- 106	- 119	- 79	- 71	Chili
78	111	116	123	111	132	105	186	155	142	122	101	93	Argentine
- 53	- 14	- 19	- 7	29	62	52	33	26	75	49	88	- 13	Liban
116	- 4	- 141	- 53	110	30	- 111	29	- 45	- 314	- 97	47	- 23	Syrie
- 18	- 127	- 287	- 207	- 158	- 323	- 142	324	17	13	8	359	299	Iraq
75	68	90	97	143	79	111	133	98	125	11	57	84	Iran
621	505	566	160	377	164	364	448	636	160	554	294	238	Israël
- 145	- 118	71	82	- 97	47	- 4	- 154	- 136	- 242	- 253	- 451	- 197	Arabie Saoudite
- 9	- 18	- 49	- 42	- 12	- 81	- 225	- 95	- 5	- 16	- 102	- 17	28	Koweït
120	- 37	129	- 159	88	36	- 24	104	199	92	135	75	75	Qatar
87	91	88	107	57	90	90	153	74	67	78	80	99	Émirats arabes unis
66	58	70	64	119	65	39	88	76	91	19	28	63	Oman
41	136	165	138	178	73	156	230	239	208	105	253	159	Pakistan
- 81	- 26	- 40	- 60	- 32	- 108	- 47	- 37	- 60	- 79	- 114	- 157	- 61	Inde
71	- 47	115	45	70	91	136	55	77	68	- 11	12	- 2	Thaïlande
- 90	- 50	- 69	- 59	- 59	- 65	- 77	68	- 97	- 82	- 132	- 118	- 100	Indonésie
92	78	104	70	148	115	71	91	225	105	169	130	273	Malaysia
- 46	- 59	- 57	- 55	- 65	- 68	- 30	- 55	- 53	- 24	- 79	- 77	- 53	Singapour
- 28	- 28	- 51	122	11	7	- 13	11	116	187	75	49	176	Philippines
- 312	- 23	- 27	- 31	- 35	- 118	- 124	- 90	- 31	43	- 175	- 116	- 44	Chine
- 1 373	- 1 240	- 1 388	- 1 243	- 1 041	- 1 286	- 1 219	- 1 538	- 1 517	- 1 190	- 1 424	- 1 205	- 1 376	Corée du Sud
- 154	- 106	- 179	- 116	- 131	- 196	- 191	- 204	- 177	- 121	- 193	- 198	- 201	Japon
- 30	- 82	- 55	- 80	- 78	- 205	- 174	- 141	- 57	18	- 195	- 113	7	Tai-wan
78	129	129	147	186	172	149	182	184	197	144	174	155	

GENERAL SUMMARY of EC trade by commodities

Value in Mio ECU

SITC Rev. 2	List of products	import intra-EC/CE (EUR 10)					import extra					export extra				
		1984				1985	1984				1985	1984				1985
		I	II	III	IV	I	I	II	III	IV	I	I	II	III	IV	I
0-9	TOTAL TRADE	94 677	93 580	89 456	104 942	109 310	93 806	93 107	92 167	103 020	105 323	83 911	83 619	84 612	99 116	93 100
0,1	FOOD, BEVERAGES AND TOBACCO	10 800	11 924	11 566	13 613	12 861	9 202	8 679	8 257	10 315	9 892	6 446	6 331	6 143	7 985	7 113
0	Food and live animals chiefly for food	9 891	10 656	10 288	11 868	11 409	8 569	8 020	7 612	9 442	9 091	5 194	4 956	4 723	6 248	5 735
00	Live animals chiefly for food	541	478	510	816	590	95	98	135	190	166	141	103	118	188	132
01	Meat and meat preparations	1 911	2 019	2 192	2 299	2 200	531	599	590	759	662	608	679	606	703	698
02	Dairy products and birds' eggs	1 530	1 781	1 599	1 991	1 898	146	147	136	206	136	941	1 026	877	1 087	1 044
03	Fish, crustaceans and molluscs and preparations thereof	430	453	453	622	531	592	604	733	1 013	723	225	205	196	310	332
04	Cereals and cereal preparations	1 494	1 629	1 512	1 808	1 926	706	399	657	700	517	1 366	1 116	1 293	1 758	1 555
05	Vegetables and fruit	1 846	2 428	2 127	1 910	1 991	2 338	2 365	1 702	2 420	2 661	543	421	354	718	658
06	Sugar, sugar preparations and honey	328	313	310	372	300	321	298	299	336	278	407	433	355	365	291
07	Coffee, tea, cocoa, spices, and manufactures thereof	579	576	641	829	838	2 277	2 054	2 109	2 555	2 591	363	340	328	475	396
08	Feeding stuff for animals (not including unmilled cereals)	700	613	583	813	723	1 487	1 387	1 185	1 175	1 286	362	322	316	336	311
09	Miscellaneous edible products and preparations	333	366	359	409	412	75	68	66	88	72	258	311	279	307	317
1	Beverages and tobacco	1 109	1 288	1 278	1 746	1 452	633	659	646	873	801	1 253	1 375	1 420	1 737	1 377
11	Beverages	698	850	877	1 193	896	192	189	193	256	194	1 002	1 135	1 221	1 499	1 141
12	Tobacco and tobacco manufactures	411	418	400	552	555	441	470	452	617	607	251	239	199	238	236
3	MINERAL FUELS, LUBRIC. AND RELATED MATERIALS	11 143	9 981	10 355	12 452	15 057	26 143	26 351	26 189	28 911	29 082	4 411	4 197	4 829	4 650	3 970
32	Coal, coke and briquettes	584	569	645	658	578	1 017	1 130	1 265	1 299	1 366	124	125	128	159	156
33	Petroleum, petroleum products and related materials	8 832	7 720	8 531	10 182	12 022	22 819	23 043	22 787	25 159	24 983	4 039	3 834	4 474	4 222	3 503
34	Gas, natural and manufactured	1 783	1 562	1 062	1 501	2 314	2 157	2 020	1 957	2 251	2 559	1 111	1 115	140	152	186
35	Electric current	133	129	117	110	143	150	157	180	202	174	137	123	87	117	127
2,4	RAW MATERIALS	4 356	4 293	4 118	5 095	5 011	9 655	9 567	9 189	10 531	10 578	2 115	2 147	1 939	2 461	2 546
2	Crude materials, inedible, except fuels	3 735	3 598	3 323	4 230	4 251	9 003	8 932	8 455	9 748	9 843	1 785	1 896	1 621	2 016	2 122
21	Hides, skins and furskins, raw	398	359	265	401	459	524	391	318	385	638	206	181	145	186	266
22	Seeds oil and oleaginous fruit	163	69	189	365	346	1 207	1 118	956	1 229	1 295	11	7	27	10	18
23	Crude rubber (including synthetic and reclaimed)	302	292	250	301	324	339	319	275	312	321	141	156	123	144	145
24	Cork and wood	192	222	202	234	209	1 493	1 587	1 494	1 604	1 340	100	118	103	118	111
25	Pulp and waste paper	119	134	133	160	152	1 154	1 138	1 335	1 394	1 306	44	49	42	61	53
26	Textile fibres (other than wool tops) and their wastes	577	591	460	617	624	1 193	1 310	1 019	1 380	1 564	338	375	314	370	358
27	Crude fertilizers + minerals (excl. coal, petrol + precious stones)	390	437	420	459	408	629	662	623	705	674	244	269	236	286	257
28	Metalliferous ores and metal scrap	877	871	858	916	940	2 063	2 098	2 124	2 322	2 235	382	477	349	498	568
29	Crude animal and vegetable materials, n.e.s.	718	622	547	778	789	401	339	311	416	469	319	263	281	344	345
4	Animal and vegetable oils, fats and waxes	621	695	795	865	760	652	635	733	783	733	329	251	318	445	424
41	Animal oils and fats	78	80	96	114	104	123	134	120	142	137	13	20	17	29	21
42	Fixed vegetable oils and fats	381	432	518	535	451	478	453	555	563	524	252	163	240	345	331
43	Oils and fats, processed, and animal or vegetable waxes	163	182	182	217	206	51	48	59	79	73	64	68	61	70	72
7	MACHINERY AND TRANSPORT EQUIPMENT	25 314	25 227	23 411	28 391	29 148	16 538	17 262	17 284	20 349	20 260	31 287	30 211	30 240	37 351	34 478
71	Power-generating machinery and equipment	1 534	1 528	1 368	1 682	1 726	1 839	1 589	1 584	1 827	1 918	2 896	2 718	2 776	3 062	3 100
72	Machinery specialized for particular industries	2 416	2 685	2 447	2 798	2 748	1 195	1 259	1 232	1 423	1 434	4 574	4 691	4 598	5 602	5 350
73	Metalworking machinery	434	477	467	571	493	358	400	355	515	461	1 016	1 038	1 044	1 221	1 090
74	General indust. mach. + equipment, n.e.s., machine parts, n.e.s.	2 911	3 077	2 955	3 357	3 326	1 602	1 710	1 690	1 891	1 906	4 742	4 756	4 717	5 404	5 325
75	Office machines and automatic data-processing equipment	2 612	3 058	3 078	3 874	3 600	2 816	3 309	3 510	4 388	4 119	1 603	1 266	1 901	2 483	2 293
76	Telecom. + sound recording + reprod. apparatus + equipment	1 145	1 149	1 060	1 469	1 269	1 800	1 733	1 709	2 281	1 940	1 386	1 296	1 433	1 856	1 558
77	Electr. machinery, apparatus + appliances, n.e.s., + electr. parts	3 655	3 857	3 790	4 331	4 488	2 371	2 961	3 180	3 587	3 624	3 673	3 750	3 716	4 228	4 097
78	Road vehicles (including air cushion vehicles)	8 810	8 165	6 993	8 936	9 289	3 685	3 453	2 957	3 264	3 650	8 258	7 367	7 258	10 345	9 281
79	Other transport equipment	1 798	1 231	1 254	1 472	2 209	873	847	1 067	1 174	1 210	2 493	2 279	2 427	2 539	1 954
5,6,8	OTHER INDUSTRIAL PRODUCTS	39 601	39 113	37 460	41 960	43 144	26 023	25 352	25 326	26 773	29 172	33 815	35 102	35 162	39 633	38 897
5	Chemicals and related products, n.e.s.	12 086	12 090	11 119	12 271	13 138	4 962	4 927	4 847	5 232	5 648	9 312	9 654	9 268	10 231	10 734
51	Organic chemicals	3 429	3 316	3 151	3 410	3 561	1 416	1 387	1 282	1 430	1 560	2 050	2 084	1 896	2 184	2 457
52	Inorganic chemicals	907	1 099	894	1 066	1 147	797	735	992	930	908	664	728	766	707	889
53	Dyeing, tanning and colouring materials	601	615	582	620	644	234	239	214	236	246	731	768	743	759	801
54	Medicinal and pharmaceutical products	980	957	988	1 019	1 130	642	633	591	681	787	1 517	1 510	1 489	1 675	1 701
55	Essential oils + perfume materials; toilet, polish + clean. preparat.	699	735	702	748	803	203	211	193	211	226	575	790	780	857	865
56	Fertilizers, manufactured	578	496	402	493	609	319	299	275	309	369	226	246	205	380	322
57	Explosives and pyrotechnic products	23	26	22	37	27	15	21	21	26	19	14	22	19	29	27
58	Artific. resins + plastic materials + cellulose esters and others	3 337	3 408	3 139	3 444	3 597	806	881	824	877	912	1 987	2 103	2 063	2 225	2 197
59	Chemical materials and products n.e.s.	1 533	1 439	1 239	1 434	1 618	529	519	456	531	621	1 368	1 402	1 318	1 414	1 475
6	Manufactured goods classified chiefly by material	17 485	18 107	16 370	19 237	19 005	12 421	12 381	11 559	12 609	13 487	15 423	16 331	15 687	17 971	17 183
61	Leather, leather manufactures, n.e.s. and dressed furskins	444	505	429	508	476	407	438	443	462	521	347	418	373	445	441
62	Rubber manufactures, n.e.s.	888	892	800	946	951	343	365	337	355	380	685	686	717	793	801
63	Cork and wood manufactures (excluding furniture)	396	410	360	425	398	710	568	484	535	681	234	244	234	239	226
64	Paper, paperboard, + art. of paper pulp. of paper of paperb.	1 804	1 900	1 868	2 055	2 173	1 824	1 894	1 859	1 993	2 021	748	830	876	1 035	1 001
65	Textile yarn, fabrics, made-up articles, n.e.s., + related products	3 906	3 824	3 392	4 318	4 265	2 253	2 119	1 917	2 192	2 570	2 409	2 661	2 381	2 861	2 762
66	Non-metallic mineral manufactures, n.e.s.	1 678	1 841	1 654	1 913	1 699	1 755	1 737	1 489	1 702	1 695	3 023	2 893	2 713	3 051	2 786
67	Iron and steel	3 859	4 052	3 619	4 264	4 299	1 466	1 598	1 532	1 714	1 755	3 789	4 062	4 241	4 896	4 822
68	Non-ferrous metals	2 414	2 397	2 173	2 405	2 441	2 583	2 621	2 400	2 453	2 632	1 524	1 684	1 543	1 657	1 555
69	Manufactures of metal, n.e.s.	2 096	2 187	2												

Valeurs en Mio ECU

1984											1985			Dénomination des produits	CTCI Rév. 2
M	A	M	J	J	A	S	O	N	D	J	F	M			
34 539	30 919	33 044	29 558	30 271	27 834	31 323	35 670	35 443	33 052	33 741	35 948	39 592	COMMERCE TOTAL	0-9	
3 923	3 803	4 173	3 933	3 876	3 967	3 902	4 466	4 571	4 479	4 057	4 237	4 565	PRODUITS ALIMENTAIRES, BOISSONS, TABACS	0,1	
3 514	3 418	3 751	3 477	3 280	3 566	3 443	3 921	3 958	3 921	3 650	3 763	3 995	Produits alimentaires et animaux vivants	0	
190	153	173	152	139	178	194	257	229	328	191	208	192	Animaux vivants dest. princp. à l'alimentation humaine	00	
668	676	688	654	654	765	773	759	772	763	786	701	715	Viandes et préparations de viande	01	
568	549	640	590	530	563	495	660	662	661	562	684	652	Produits laitiers et œufs d'oiseaux	02	
157	158	154	141	142	149	163	198	208	215	166	172	193	Poissons, crustacés et mollusques et préparations de poissons,	03	
534	541	545	537	468	540	497	552	603	645	563	590	672	Céréales et préparations à base de céréales	04	
717	730	902	795	741	739	646	688	625	572	579	657	755	Légumes et fruits	05	
115	96	110	108	100	95	115	133	132	105	84	103	113	Sucres, préparations à base de sucre, et miel	06	
210	187	198	193	176	213	251	277	302	241	248	278	312	Café, thé, cacao, épices, et produits dérivés	07	
235	214	215	181	190	199	194	260	279	268	244	240	238	Nourriture dest. aux animaux (à l'excl. des céréales non moulues)	08	
120	111	127	126	121	124	115	137	146	122	129	130	152	Produits et préparations alimentaires divers	09	
408	387	422	456	416	402	459	546	614	558	407	474	570	Boissons et tabacs	1	
263	259	293	296	307	273	296	371	418	397	233	294	370	Boissons	11	
146	128	128	160	109	129	162	175	195	161	175	180	200	Tabacs bruts et fabriqués	12	
3 936	3 277	3 520	3 164	3 241	3 730	3 374	3 419	4 347	4 341	4 778	5 013	5 262	COMBUST. MINÉRAUX, LUBRIF. ET PROD. CONNEXES	3	
206	206	189	171	201	233	210	231	220	218	187	181	209	Houilles, coques et briquettes	32	
3 031	2 479	2 466	2 466	2 625	3 160	2 744	2 758	3 546	3 503	3 833	3 928	4 247	Pétrole et produits dérivés du pétrole et produits connexes	33	
662	538	535	489	355	312	391	400	548	577	712	854	758	Gaz naturel et gaz manufacturé	34	
37	52	41	38	60	25	29	30	33	43	46	50	47	Energie électrique	35	
1 580	1 453	1 501	1 336	1 306	1 306	1 511	1 825	1 660	1 577	1 468	1 629	1 908	MATIÈRES PREMIÈRES	2,4	
1 359	1 248	1 259	1 092	1 047	1 044	1 235	1 533	1 374	1 304	1 240	1 375	1 629	Matières brutes non comestibles, carburants non compris	2	
159	140	113	106	96	59	110	139	122	139	152	140	167	Cuir, peaux et pelleteries brutes	21	
39	37	17	16	12	87	90	179	94	91	72	112	162	Graines et fruits oléagineux	22	
111	96	96	96	80	78	92	112	103	85	104	103	117	Caoutchouc brut (y compr. caoutchouc synthétique et régénéré)	23	
71	72	76	73	72	61	69	82	77	71	52	69	88	Liège et bois	24	
42	47	43	45	48	41	47	57	57	45	49	52	51	Pâtes à papier et déchets de papier	25	
209	188	225	175	152	128	180	216	215	179	197	204	222	Fibres textiles (except. laines en rubans) et déchets n. transf.	26	
150	141	147	148	134	143	146	155	158	138	121	128	159	Engrais, minéraux, bruts (excl. charbon, pétrole, pierres préc.)	27	
330	290	320	268	317	264	277	342	293	284	271	313	352	Minerais métallifères et déchets de métaux	28	
247	237	219	166	139	184	223	251	255	270	223	254	312	Matières brutes d'origine animale ou végétale, n.d.a.	29	
221	206	242	245	259	261	276	292	288	273	227	254	278	Huiles, graisses et cires d'origine animale ou végétale	4	
27	22	28	30	33	32	31	41	40	32	33	36	35	Huiles et graisses d'origine animale	41	
134	126	151	154	168	171	179	180	166	180	129	150	171	Huiles végétales fixes	42	
60	58	64	60	58	58	65	71	80	61	65	68	72	Huiles et graisses élaborées; cires animales ou végétales	43	
9 450	8 477	9 243	7 485	7 872	8 963	8 568	9 506	9 717	9 224	8 723	9 583	10 837	MACHINES ET MATÉRIEL DE TRANSPORT	7	
562	486	571	467	475	378	516	592	555	533	515	595	615	Machines génératrices, moteurs et leur équipement	71	
929	860	968	854	926	734	786	962	917	921	769	910	1 069	Machines et appareils spécialisés pour les industries partic.	72	
157	154	157	165	173	143	144	179	190	198	142	159	192	Machines et appareils pour le travail des métaux	73	
1 086	975	1 116	983	1 095	877	983	1 183	1 123	1 044	879	1 087	1 260	Mach. et app. industr., applic. gén., n.d.a., parties et pièces dét.	74	
947	886	1 066	1 102	986	994	1 097	1 193	1 377	1 271	1 096	1 100	1 404	Mach. et app. bureau ou p. traitement automatique de l'information	75	
418	393	423	332	352	287	416	466	506	489	383	413	472	App. et équipement de télécommunic., enregist. reprod. du son	76	
1 367	1 243	1 418	1 197	1 308	1 168	1 314	1 564	1 515	1 373	1 328	1 489	1 671	Mach. et app. électr., n.d.a., parties et pièces détachées électr.	77	
3 344	2 994	3 083	2 082	2 172	2 125	2 707	2 943	3 074	2 794	2 757	3 104	3 433	Véhicules routiers (y compris les véhicules à coussin d'air)	78	
631	486	440	302	387	252	604	424	460	601	755	726	720	Autre matériel de transport	79	
14 456	12 766	13 624	12 713	13 286	11 173	13 065	15 385	14 032	12 352	13 330	14 098	15 720	AUTRES PRODUITS INDUSTRIELS	5,6,8	
4 352	3 973	4 186	3 928	3 900	3 343	3 914	4 448	4 069	3 743	4 148	4 177	4 823	Produits chimiques et produits connexes, n.d.a.	5	
1 222	1 078	1 129	1 122	1 102	947	1 117	1 241	1 130	1 068	1 179	1 129	1 254	Produits chimiques organiques	51	
331	354	371	373	279	263	349	402	313	349	347	310	490	Produits chimiques inorganiques	52	
213	194	226	194	209	169	204	229	216	176	203	206	235	Produits pour teinture et tannage et colorants	53	
327	303	342	305	375	300	313	353	343	327	346	364	422	Produits médicinaux et pharmaceutiques	54	
256	246	253	236	234	233	236	275	258	219	238	271	293	Huiles essent., produits pour parfumerie, toilette et entretien	55	
232	192	152	150	140	130	132	158	156	176	164	153	251	Engrais manufacturés	56	
10	7	9	10	9	7	6	10	15	12	8	9	10	Explosifs et articles de pyrotechnie	57	
1 211	1 114	1 200	1 085	1 100	903	1 135	1 271	1 164	964	1 141	1 159	1 292	Mat. plast., artif., éthers, esters d.l. cellulose, résines artific.	58	
549	484	503	450	453	390	422	511	474	451	522	535	576	Matières et produits chimiques, n.d.a.	59	
6 424	5 787	6 419	5 891	5 874	4 727	5 788	6 928	6 579	5 821	5 954	6 209	6 834	Art. manufact. classés princp. d'après la mat. première	6	
174	158	178	168	156	132	141	185	176	146	149	158	170	Cuir et peaux, prép. et ouvrages en cuir, n.d.a., pellet apprêt	61	
328	292	321	278	285	232	283	346	319	280	278	319	353	Caoutchouc manufacturé, n.d.a.	62	
147	144	136	130	123	106	132	161	142	120	118	134	146	Ouvrages en liège et en bois (à l'exception des meubles)	63	
668	589	664	646	623	584	659	738	702	602	712	701	760	Papiers, cartons, ouvrages en pâte cellul., en papier et en carton	64	
1 396	1 262	1 383	1 292	1 213	905	1 273	1 550	1 458	1 292	1 385	1 383	1 497	Fils, tissus, articles textiles façonnés, n.d.a., prod. connexes	65	
644	595	628	606	573	499	595	693	652	554	480	566	653	Articles minéraux non métalliques manufacturés, n.d.a.	66	
1 407	1 265	1 486	1 295	1 356	1 007	1 262	1 510	1 507	1 226	1 373	1 401	1 520	Fer et acier	67	
899	773	845	777	787	651	734	873	819	692	779	784	878	Métaux non ferreux	68	
760	709	779	699	755	611	710	874	804	710	680	765	857	Articles manufacturés en métal, n.d.a.	69	
3 881	3 006	3 020	2 897	3 510	3 103	3 383	4 009	3 385	2 988	3 228	3 712	4 063	Articles manufacturés divers	8	
105	91	103	91	96	76	103	125	120	100	93	107	111	App. sanitaire, appareillage de plomberie, chauffage, éclair. n.d.a.	81	
372	337	355	330	299	220	311	386	367	342	309	364	396	Meubles et leurs parties et pièces détachées	82	
51	42	36	35	46	42	36	48	43	38	38	50	57	Articles de voyage, sacs à main et contenants similaires	83	
1 023	733	611	622	1 019	934	1 017	1 063	759	644	885	1 078	1 122	Vêtements et accessoires du vêtement	84	
381	254	192	234	378	367	272	332	222	200	303	422	410	Chaussures	85	
433	374	424	369	402	357	369	479	447	432	387	415				

GENERAL SUMMARY
of EC trade by commodities

import
extra-EC (EUR 10)

Value in Mio ECU

SITC Rev. 2	List of products	1984											1985		
		M	A	M	J	J	A	S	O	N	D	J	F	M	
		0-9	TOTAL TRADE	31 541	30 156	31 814	31 068	30 163	30 391	31 345	35 621	33 591	33 957	35 224	33 847
0,1	FOOD, BEVERAGES AND TOBACCO	2 956	2 873	2 899	2 910	2 565	3 001	2 688	3 387	3 519	3 445	3 405	3 115	3 369	
0	Food and live animals chiefly for food	2 747	2 672	2 668	2 682	2 356	2 768	2 485	3 083	3 244	3 153	3 153	2 876	3 081	
00	Live animals chiefly for food	41	34	26	38	15	50	69	68	58	64	72	48	46	
01	Meat and meat preparations	200	184	217	198	182	211	197	274	254	231	214	212	236	
02	Dairy products and birds' eggs	58	41	48	58	29	40	68	83	58	65	46	45	45	
03	Fish, crustaceans and molluscs and preparations thereof	200	186	217	201	221	245	267	302	367	343	241	226	257	
04	Cereals and cereal preparations	191	154	127	116	113	339	204	297	205	195	198	118	201	
05	Vegetables and fruit	796	774	816	774	611	586	503	660	890	911	929	832	899	
06	Sugar, sugar preparations and honey	105	96	91	110	87	123	89	101	134	102	81	98	89	
07	Coffee, tea, cocoa, spices, and manufactures thereof	733	645	664	745	691	712	705	867	878	809	802	892	897	
08	Feeding stuff for animals (not including unmilled cereals)	400	536	438	420	383	440	362	401	367	410	537	384	364	
09	Miscellaneous edible products and preparations	25	23	24	21	24	21	21	30	34	24	23	21	27	
1	Beverages and tobacco	209	200	231	228	209	233	203	304	274	292	252	239	309	
11	Beverages	69	55	80	54	82	60	52	80	90	84	58	61	75	
12	Tobacco and tobacco manufactures	140	146	151	174	127	173	151	224	184	208	194	178	234	
3	MINERAL FUELS, LUBRIC. AND RELATED MATERIALS	8 441	8 884	8 717	8 917	8 248	8 719	9 001	9 248	9 259	10 846	9 842	9 245	10 048	
32	Coal, coke and briquettes	365	325	412	392	350	465	446	477	427	395	445	470	452	
33	Petroleum, petroleum products and related materials	7 368	7 579	7 578	7 894	7 165	7 570	7 833	7 992	8 023	9 592	8 445	7 876	8 714	
34	Gas, natural and manufactured	656	714	683	583	676	608	675	710	760	779	906	838	816	
35	Electric current	52	65	44	48	57	76	47	69	49	80	47	61	66	
2,4	RAW MATERIALS	3 354	3 142	3 302	3 142	3 239	3 002	2 939	3 599	3 419	3 360	3 612	3 413	3 540	
2	Crude materials, inedible, except fuels	3 134	2 940	3 113	2 899	2 945	2 765	2 738	3 319	3 172	3 108	3 383	3 173	3 276	
21	Hides, skins and furskins, raw	210	142	140	110	118	92	110	115	97	173	174	216	247	
22	Seeds oil and oleaginous fruit	386	451	353	314	385	326	246	350	386	437	542	349	404	
23	Crude rubber (including synthetic and reclaimed)	124	109	110	99	87	95	92	111	101	101	111	109	101	
24	Cork and wood	515	498	559	519	517	484	493	597	513	490	452	448	440	
25	Pulp and waste paper	421	361	373	403	460	419	455	534	450	410	438	436	432	
26	Textile fibres (other than wool tops) and their wastes	443	435	476	392	360	307	352	418	445	423	521	549	495	
27	Crude fertilizers + minerals (excl. coal, petrol + precious stones)	217	200	240	222	233	193	202	265	251	216	228	214	230	
28	Metalliferous ores and metal scrap	689	628	730	740	683	751	691	792	791	719	766	697	762	
29	Crude animal and vegetable materials, n.e.s.	129	117	121	100	102	98	96	137	137	141	151	154	164	
4	Animal and vegetable oils, fats and waxes	220	202	190	242	294	236	201	280	248	252	229	240	283	
41	Animal oils and fats	39	54	34	46	36	46	38	50	45	46	45	56	36	
42	Fixed vegetable oils and fats	167	132	140	181	237	171	145	203	174	183	155	164	204	
43	Oils and fats, processed, and animal or vegetable waxes	14	17	16	15	21	20	18	26	28	23	29	21	23	
7	MACHINERY AND TRANSPORT EQUIPMENT	5 673	5 395	6 080	5 786	5 557	5 691	6 025	7 183	6 766	6 286	6 590	6 458	7 204	
71	Power-generating machinery and equipment	555	533	555	503	510	551	524	732	593	495	661	626	631	
72	Machinery specialized for particular industries	419	391	444	425	420	411	401	488	469	461	477	446	511	
73	Metalworking machinery	135	126	140	134	129	117	111	172	166	171	142	135	183	
74	General indust. mach. + equipment, n.e.s., machine parts, n.e.s.	570	534	626	549	582	556	552	687	607	590	610	602	654	
75	Office machines and automatic data-processing equipment	966	960	1 172	1 172	1 133	1 157	1 218	1 452	1 463	1 437	1 333	1 302	1 486	
76	Telecom. + sound recording + reprod. apparatus + equipment	601	557	612	565	530	561	617	813	794	674	669	611	654	
77	Electr. machinery, apparatus + appliances, n.e.s., + electr. parts	926	936	1 062	958	1 060	1 046	1 067	1 250	1 123	1 112	1 189	1 135	1 300	
78	Road vehicles (including air cushion vehicles)	1 268	1 132	1 206	1 104	943	969	1 048	1 142	1 211	999	1 122	1 182	1 344	
79	Other transport equipment	203	227	262	356	250	323	488	446	340	348	386	419	402	
5,6,8	OTHER INDUSTRIAL PRODUCTS	8 755	8 144	8 927	8 297	8 386	8 205	8 730	9 910	8 846	7 965	9 810	9 458	9 913	
5	Chemicals and related products, n.e.s.	1 655	1 594	1 744	1 591	1 586	1 576	1 695	1 935	1 635	1 633	1 924	1 791	1 941	
51	Organic chemicals	437	458	460	476	439	401	445	498	484	445	551	487	523	
52	Inorganic chemicals	267	223	273	238	252	338	399	411	211	300	301	298	310	
53	Dyeing, tanning and colouring materials	80	77	87	75	75	70	69	85	81	68	81	82	83	
54	Medicinal and pharmaceutical products	201	198	242	192	212	182	197	253	213	209	279	242	266	
55	Essential oils + perfume materials; toilet, polish + clean. preparat.	73	65	77	69	66	66	61	78	61	74	61	74	79	
56	Fertilizers, manufactured	132	116	96	87	92	89	93	87	98	122	116	116	136	
57	Explosives and pyrotechnic products	5	5	6	6	8	7	8	12	7	7	9	6	4	
58	Artific. resins + plastic materials + cellulose esters and ethers	280	276	316	288	286	270	270	329	289	258	298	285	329	
59	Chemical materials and products n.e.s.	179	174	186	158	156	153	154	187	177	164	215	203	210	
6	Manufactured goods classified chiefly by material	4 148	3 907	4 397	4 083	3 937	3 617	3 988	4 595	4 241	3 774	4 573	4 397	4 500	
61	Leather, leather manufactures, n.e.s. and dressed furskins	144	141	158	139	146	129	168	156	143	162	171	181	168	
62	Rubber manufactures, n.e.s.	121	116	132	118	119	108	110	130	119	105	118	126	134	
63	Cork and wood manufactures (excluding furniture)	206	198	198	172	171	156	158	213	178	144	273	205	202	
64	Paper, paperboard, + art. of paper pulp. of paper of paperb.	633	561	652	621	576	633	650	733	682	577	683	626	712	
65	Textile yarn, fabrics, made-up articles, n.e.s., + related products	718	684	760	688	670	581	667	802	729	660	930	822	816	
66	Non-metallic mineral manufactures, n.e.s.	593	551	600	584	492	409	585	632	617	451	553	594	553	
67	Iron and steel	518	488	580	531	544	469	527	595	583	542	573	588	595	
68	Non-ferrous metals	850	828	906	883	845	765	766	880	796	781	888	862	883	
69	Manufactures of metal, n.e.s.	365	340	411	348	373	366	356	454	394	353	383	392	436	
8	Miscellaneous manufactured articles	2 952	2 643	2 785	2 622	2 864	3 013	3 048	3 379	2 969	2 558	3 313	3 270	3 472	
81	Sanitary, plumbing, heating + lighting fixtures + fittings, n.e.s.	32	30	34	29	32	29	31	41	38	32	32	34	35	
82	Furniture and parts thereof	147	137	141	127	123	109	123	155	147	135	139	139	155	
83	Travel goods, handbags and similar containers	59	58	63	61	59	57	57	58	53	44	67	64	73	
84	Articles of apparel and clothing accessories	971	813	773	764	941	1 106	1 050	1 048	818	684	1 198	1 186	1 128	
85	Footwear	221	152	152	146	168	187	176	182	138	123	235	247	275	
87	Professional, scientific + controlling instrum. + apparatus, n.e.s.	448	414	456	420	438	454	469	529	496	475	480	511	587	
88	Photogr. ap., equipm + suppl. + optic goods; watches + clocks	347	331	358	329	358	316	348	396	404	338	350	329	394	
89	Miscellaneous manufactured articles, n.e.s.	728	697	807	737	745	755	784	971	876	728	802	759	825	
9	GOODS NOT CLASSIFIED ELSEWHERE IN THE SITC	2 361	1 918	1 889	2 038	2 169	1 773	1 960	2 294	1 782	2 054	1 965	2 157	2 215	

Valeurs en Mio ECU

1984										1985			Dénomination des produits	CTCI Rév. 2
M	A	M	J	J	A	S	O	N	D	J	F	M		
29 438	27 224	29 387	28 938	29 102	27 819	27 855	33 590	32 376	33 100	29 287	29 664	34 157	COMMERCE TOTAL	0-9
2 208	2 085	2 188	2 041	1 756	2 127	2 257	2 871	2 828	2 665	2 368	2 293	2 450	PRODUITS ALIMENTAIRES, BOISSONS, TABACS	0,1
1 749	1 828	1 713	1 601	1 295	1 682	1 742	2 009	2 059	2 159	1 966	1 837	1 930	Produits alimentaires et animaux vivants	0
44	33	39	31	37	44	37	61	69	57	61	33	39	Animaux vivants dest. princp. à l'alimentation humaine	00
216	223	243	205	173	223	204	227	233	240	239	217	241	Viandes et préparations de viande	01
316	338	347	335	291	294	289	334	385	381	372	335	337	Produits laitiers et œufs d'oiseaux	02
80	75	71	58	53	66	77	95	108	106	113	117	102	Poissons, crustacés et mollusques et préparations de poissons,	03
461	367	351	397	227	497	565	569	555	629	524	495	537	Céréales et préparations à base de céréales	04
158	153	154	118	103	122	130	204	223	289	247	202	210	Légumes et fruits	05
136	130	157	146	115	122	127	125	133	108	85	93	113	Sucres, préparations à base de sucre, et miel	06
131	118	122	102	97	107	124	171	163	140	133	131	133	Café, thé, cacao, épices, et produits dérivés	07
118	104	117	102	97	114	105	114	110	111	104	109	98	Nourriture dest. aux animaux (à l'excl. des céréales non moulues)	08
91	91	112	108	102	94	84	108	100	98	90	106	121	Produits et préparations alimentaires divers	09
457	459	475	439	461	445	615	662	587	506	402	456	520	Boissons et tabacs	1
371	368	391	375	392	380	449	583	477	438	333	379	429	Boissons	11
86	91	84	64	69	65	66	80	91	68	68	77	90	Tabacs bruts et fabriqués	12
1 601	1 128	1 574	1 477	1 593	1 558	1 655	1 705	1 545	1 556	1 502	1 043	1 426	COMBUST. MINÉRAUX, LUBRIF. ET PROD. CONNEXES	3
40	42	44	39	40	44	44	41	50	68	44	57	55	Houilles, coques et briquettes	32
1 469	1 017	1 450	1 353	1 473	1 445	1 534	1 587	1 400	1 392	1 367	883	1 252	Pétrole et produits dérivés du pétrole et produits connexes	33
44	26	35	49	43	51	46	35	60	56	49	57	81	Gaz naturel et gaz manufacturé	34
48	41	45	36	37	19	32	42	35	40	43	46	39	Energie électrique	35
762	706	763	871	831	829	715	848	800	841	793	833	919	MATIÈRES PREMIÈRES	2,4
656	625	671	595	547	535	575	705	673	664	648	694	779	Matières brutes non comestibles, carburants non compris	2
78	56	67	54	44	50	51	61	50	82	71	100	94	Cuir, peaux et pelletteries brutes	21
4	3	2	2	12	14	2	4	4	2	10	3	5	Graines et fruits oléagineux	22
47	51	54	51	47	46	51	52	48	44	51	48	46	Caoutchouc brut (y compr. caoutchouc synthétique et régénéré)	23
38	39	40	38	36	34	33	40	41	36	31	33	47	Liège et bois	24
18	15	16	17	16	11	15	24	20	16	17	19	17	Pâtes à papier et déchets de papier	25
115	118	127	129	108	95	112	120	128	142	107	111	139	Fibres textiles (except. laines en rubans) et déchets n. transf.	26
90	89	96	85	82	83	86	96	90	100	79	80	99	Engrais, minéraux, bruts (excl. charbon, pétrole, pierres préc.)	27
158	161	175	140	138	100	112	177	187	134	176	187	204	Minerais métallifères et déchets de métaux	28
113	93	93	77	65	102	114	130	106	107	105	113	127	Matières brutes d'origine animale ou végétale, n.d.a.	29
108	82	93	78	84	94	140	142	127	177	145	140	140	Huiles, graisses et cires d'origine animale ou végétale	4
3	5	6	9	4	7	5	10	10	10	8	7	6	Huiles et graisses d'origine animale	41
79	57	57	49	58	66	116	106	93	146	110	112	110	Huiles végétales fixes	42
23	19	30	19	21	21	19	26	23	21	27	21	24	Huiles et graisses élaborées; cires animales ou végétales	43
10 802	9 994	10 848	9 348	10 541	9 779	9 925	12 108	12 095	13 005	10 718	10 938	12 815	MACHINES ET MATÉRIEL DE TRANSPORT	7
857	882	939	895	942	945	899	1 046	1 054	1 026	906	1 068	1 123	Machines génératrices, moteurs et leur équipement	71
1 612	1 539	1 641	1 508	1 764	1 434	1 415	1 864	1 802	1 938	1 654	1 690	2 006	Machines et appareils spécialisés pour les industries partic.	72
372	347	343	349	352	376	324	347	405	480	369	337	384	Machines et appareils pour le travail des métaux	73
1 654	1 580	1 630	1 543	1 734	1 543	1 433	1 812	1 744	1 869	1 694	1 664	1 966	Mach. et app. industr., applic. gén., n.d.a., parties et pièces dét.	74
572	499	654	611	657	550	691	808	807	865	722	727	845	Mach. et app. bureau ou p. traitement automatique de l'information	75
444	427	444	423	492	473	463	602	558	652	483	476	598	App. et équipement de télécommunic., enregist. reprod. du son	76
1 318	1 239	1 265	1 242	1 306	1 184	1 228	1 457	1 368	1 427	1 264	1 313	1 521	Mach. et app. électr., n.d.a., parties et pièces détachées électr.	77
2 833	2 573	2 806	1 984	2 281	2 394	2 591	3 395	3 498	3 417	2 960	3 093	3 229	Véhicules routiers (y compris les véhicules à coussin d'air)	78
948	754	1 013	513	842	772	798	627	668	1 196	511	418	1 021	Autre matériel de transport	79
12 038	11 418	12 180	11 516	12 423	11 639	11 468	13 706	12 955	12 966	12 000	12 548	14 346	AUTRES PRODUITS INDUSTRIELS	5,6,8
3 304	3 225	3 378	3 059	3 396	3 184	2 982	3 590	3 333	3 314	3 378	3 431	3 924	Produits chimiques et produits connexes, n.d.a.	5
700	713	748	626	675	656	645	759	733	709	790	772	903	Produits chimiques organiques	51
223	308	227	194	346	264	229	271	225	211	294	270	327	Produits chimiques inorganiques	52
282	251	271	246	257	254	232	277	250	232	248	255	291	Produits pour teinture et tannage et colorants	53
535	491	527	489	575	504	448	561	530	578	525	563	612	Produits médicinaux et pharmaceutiques	54
281	251	284	254	274	283	244	299	280	275	258	285	322	Huiles essent., produits pour parfumerie, toilette et entretien	55
78	76	80	88	92	88	66	139	109	132	113	96	113	Engrais manufacturés	56
5	5	10	7	8	5	6	7	10	11	9	11	8	Explosifs et articles de pyrotechnie	57
707	699	720	692	693	705	666	790	729	706	707	703	786	Mat. plast., artif., éthers, esters d.l. cellulose, résines artific	58
513	431	508	461	475	445	426	487	468	458	435	477	563	Matières et produits chimiques, n.d.a.	59
5 467	5 241	5 754	5 333	5 530	5 031	5 195	6 056	5 888	6 053	5 452	5 490	6 240	Art. manufact. classés princp. d'après la mat. première	6
132	127	151	140	143	122	108	157	145	142	134	140	167	Cuir et peaux, prép. et ouvrages en cuir, n.d.a., pellet. apprêt	61
241	228	231	226	250	226	241	274	264	256	245	270	286	Caoutchouc manufacturé, n.d.a.	62
86	81	77	85	87	71	77	89	81	70	64	75	87	Ouvrages en liège et en bois (à l'exception des meubles)	63
272	254	297	279	299	298	279	362	342	330	315	334	352	Papiers, cartons, ouvrages en pâte cellul., en papier et en carton	64
854	828	965	867	876	740	783	991	951	917	861	887	1 014	Fils, tissus, articles textiles façonnés, n.d.a., prod. connexes	65
1 003	966	1 038	900	1 026	706	985	1 011	1 049	1 004	875	942	968	Articles minéraux non métalliques manufacturés, n.d.a.	66
1 373	1 341	1 408	1 309	1 378	1 476	1 401	1 551	1 563	1 803	1 572	1 431	1 819	Fer et acier	67
827	510	511	658	520	538	510	591	529	542	504	497	553	Métaux non ferreux	68
948	885	1 058	852	924	813	787	1 017	940	976	868	894	982	Articles manufacturés en métal, n.d.a.	69
3 288	2 963	3 061	3 124	3 486	3 423	3 311	4 060	3 734	3 599	3 170	3 627	4 182	Articles manufacturés divers	8
82	88	88	86	94	87	75	100	100	96	83	87	97	App. sanitaire, appareillage de plomberie, chauffage, éclair. n.d.a.	81
301	287	296	291	303	278	288	362	362	350	308	342	380	Meubles et leurs parties et pièces détachées	82
57	55	49	53	60	62	58	62	66	69	52	69	72	Articles de voyage, sacs à main et contenants similaires	83
607	468	383	421	570	650	653	735	521	462	471	650	742	Vêtements et accessoires du vêtement	84
213	173	182	228	273	274	229	223	215	291	232	291	261	Chaussures	85
610	528	587	617	612	748	570	720	738	691	617	621	881	Instruments et app. profess., scientifiques et de contrôle, n.d.a.	87
331	296	316	314	353	288	304	392	376	356	308	347	390	App. et fourn. de photograph. et d'optique, n.d.a., monr. horlog.	88
1 061	1 056	1 146	1 108	1 223	1 030	1 140	1 458	1 340	1 279	1 095	1 213	1 352	Articles manufacturés divers, n.d.a.	89
2 027	1 894	1 813	1 886	2 187	1 887	1 836	2 562	2 355	2 068	1 886	2 008	2 201	ARTICLES NON CLASSÉS AILLEURS DANS LA CTCI	9

GENERAL SUMMARY
of EC trade by commodities

Value in Mio ECU

SITC Rev. 2	List of products	intra-EC (Eur 10)						extra-EC (Eur 10)					
		1983	1984				1985	1983	1984				1985
		IV	I	II	III	IV	I	IV	I	II	III	IV	I
0-9	TOTAL TRADE	90 894	94 677	93 580	89 456	104 942	109 310	89 591	93 806	93 107	92 167	103 020	105 323
0,1	FOOD, BEVERAGES AND TOBACCO	12 060	10 800	11 924	11 566	13 613	12 861	9 487	9 202	8 679	8 257	10 315	9 892
0	Food and live animals chiefly for food	10 539	9 691	10 656	10 288	11 888	11 409	8 680	8 569	8 020	7 612	9 442	9 091
00	Live animals chiefly for food	735	541	478	510	816	590	185	95	98	135	190	166
01	Meat and meat preparations	2 248	1 911	2 019	2 192	2 299	2 200	634	531	559	590	759	682
02	Dairy products and birds' eggs	1 688	1 530	1 781	1 599	1 991	1 898	203	146	147	136	206	136
03	Fish, crustaceans and molluscs and preparations thereof	544	430	453	453	622	531	861	592	604	733	1 013	723
04	Cereals and cereal preparations	1 582	1 494	1 629	1 512	1 808	1 926	673	706	399	657	700	517
05	Vegetables and fruit	1 784	1 846	2 428	2 127	1 910	1 991	2 137	2 338	2 365	1 702	2 420	2 661
06	Sugar, sugar preparations and honey	312	328	313	310	372	300	334	321	298	299	336	278
07	Coffee, tea, cocoa, spices, and manufactures thereof	563	579	576	641	829	838	1 943	2 277	2 054	2 109	2 555	2 591
08	Feeding stuff for animals (not including unmilled cereals)	777	700	613	583	613	723	1 639	1 487	1 387	1 185	1 175	1 286
09	Miscellaneous edible products and preparations	309	333	366	359	409	412	74	75	68	66	88	72
1	Beverages and tobacco	1 520	1 109	1 268	1 278	1 746	1 452	807	633	659	645	873	801
11	Beverages	1 039	698	850	877	1 193	896	277	192	189	193	256	194
12	Tobacco and tobacco manufactures	481	411	418	400	552	555	529	441	470	452	617	607
3	MINERAL FUELS, LUBRIC. AND RELATED MATERIALS	9 539	11 143	9 981	10 355	12 452	15 057	26 885	26 143	26 351	26 189	28 911	29 082
32	Coal, coke and briquettes	523	584	569	645	659	578	680	1 017	1 130	1 265	1 299	1 366
33	Petroleum, petroleum products and related materials	7 559	8 633	7 720	8 531	10 182	12 022	24 056	22 819	23 043	22 787	25 159	24 983
34	Gas, natural and manufactured	1 299	1 793	1 562	1 062	1 501	2 314	1 776	2 157	2 020	1 957	2 251	2 559
35	Electric current	158	133	129	117	110	143	174	150	157	180	202	174
2,4	RAW MATERIALS	4 346	4 356	4 293	4 118	5 095	5 011	8 650	9 655	9 567	9 189	10 531	10 576
2	Crude materials, inedible, except fuels	3 673	3 735	3 598	3 323	4 230	4 251	8 077	9 003	8 932	8 455	9 748	9 843
21	Hides, skins and furskins, raw	292	398	359	265	401	459	270	524	391	318	385	408
22	Seeds oil and oleaginous fruit	426	163	69	189	365	346	1 041	1 207	1 118	956	1 229	1 295
23	Crude rubber (including synthetic and reclaimed)	273	302	292	250	301	324	295	339	319	275	312	321
24	Cork and wood	189	192	222	202	234	209	1 615	1 493	1 587	1 494	1 604	1 340
25	Pulp and waste paper	102	119	134	133	160	152	971	1 154	1 138	1 335	1 394	1 306
26	Textile fibres (other than wool tops) and their wastes	538	577	591	460	617	624	912	1 193	1 310	1 019	1 380	1 564
27	Crude fertilizers + minerals (excl. coal, petrol + precious stones)	403	390	437	420	459	408	631	629	662	623	705	674
28	Metalliferous ores and metal scrap	776	877	871	858	916	940	1 977	2 063	2 068	2 124	2 322	2 235
29	Crude animal and vegetable materials, n.e.s.	675	718	622	547	778	789	367	401	339	339	311	469
4	Animal and vegetable oils, fats and waxes	673	621	695	795	865	760	573	652	835	733	783	733
41	Animal oils and fats	79	78	80	96	114	104	112	123	134	120	142	137
42	Fixed vegetable oils and fats	443	381	432	518	535	451	414	478	453	555	563	524
43	Oils and fats, processed, and animal or vegetable waxes	152	163	182	182	217	206	47	51	48	59	79	73
7	MACHINERY AND TRANSPORT EQUIPMENT	25 167	25 314	25 227	23 411	28 391	29 148	16 404	16 538	17 262	17 284	20 349	20 260
71	Power-generating machinery and equipment	1 516	1 534	1 528	1 368	1 682	1 726	1 715	1 839	1 589	1 584	1 827	1 918
72	Machinery specialized for particular industries	2 484	2 416	2 685	2 447	2 798	2 748	1 213	1 195	1 259	1 232	1 423	1 434
73	Metalworking machinery	485	434	477	467	571	493	419	358	400	355	515	461
74	General indust. mach. + equipment, n.e.s., machine parts, n.e.s.	2 930	2 911	3 077	2 955	3 327	3 326	1 590	1 602	1 710	1 690	1 891	1 906
75	Office machines and automatic data-processing equipment	3 130	2 612	3 058	3 078	3 874	3 600	2 955	2 816	3 309	3 510	4 388	4 119
76	Telecom. + sound recording + reprod. apparatus + equipment	1 335	1 145	1 149	1 060	1 469	1 269	2 221	1 800	1 733	1 709	2 281	1 940
77	Electr. machinery, apparatus + appliances, n.e.s., + electr. parts	3 719	3 655	3 857	3 790	4 331	4 488	2 606	2 671	2 961	3 180	3 587	3 624
78	Road vehicles (including air cushion vehicles)	8 048	8 810	8 165	6 993	8 836	9 289	2 770	3 385	3 453	2 957	3 264	3 650
79	Other transport equipment	1 522	1 798	1 231	1 254	1 472	2 209	915	873	847	1 067	1 174	1 210
5,6,8	OTHER INDUSTRIAL PRODUCTS	36 538	39 601	39 113	37 460	41 960	43 144	22 550	26 023	25 352	25 326	26 773	29 172
5	Chemicals and related products, n.e.s.	10 634	12 086	12 090	11 119	12 271	13 136	4 103	4 962	4 927	4 847	5 232	5 648
51	Organic chemicals	3 082	3 429	3 316	3 151	3 410	3 561	1 141	1 416	1 387	1 282	1 430	1 560
52	Inorganic chemicals	783	907	1 059	894	1 066	1 147	584	797	735	992	930	908
53	Dyeing, tanning and colouring materials	541	601	615	582	620	644	206	234	239	214	236	246
54	Medicinal and pharmaceutical products	854	980	957	988	1 019	1 130	580	642	633	591	681	787
55	Essential oils + perfume materials; toilet, polish + clean. preparat.	644	699	735	702	748	803	183	203	211	193	211	226
56	Fertilizers, manufactured	429	578	496	402	493	609	226	319	299	275	309	369
57	Explosives and pyrotechnic products	22	23	26	22	37	27	20	15	21	21	26	19
58	Artific. resins + plastic materials + cellulose esters and ethers	3 028	3 337	3 408	3 139	3 444	3 597	743	806	881	824	877	912
59	Chemical materials and products n.e.s.	1 251	1 533	1 439	1 239	1 434	1 618	420	529	519	456	531	621
6	Manufactured goods classified chiefly by material	16 754	17 485	18 107	16 370	19 237	19 005	10 842	12 421	12 381	11 559	12 609	13 487
61	Leather, leather manufactures, n.e.s. and dressed furskins	425	444	505	429	508	476	355	407	438	443	462	521
62	Rubber manufactures, n.e.s.	859	888	892	800	946	951	312	343	365	337	365	380
63	Cork and wood manufactures (excluding furniture)	384	396	410	360	425	398	477	710	568	484	535	681
64	Paper, paperboard, + art. of paper pulp, of paper of paperb.	1 677	1 804	1 900	1 868	2 055	2 173	1 616	1 824	1 834	1 859	1 993	2 021
65	Textile yarn, fabrics, made-up articles, n.e.s., + related products	3 742	3 906	3 924	3 392	4 318	4 265	1 917	2 253	2 119	1 917	2 182	2 570
66	Non-metallic mineral manufactures, n.e.s.	1 801	1 678	1 841	1 654	1 913	1 699	1 459	1 755	1 737	1 489	1 702	1 695
67	Iron and steel	3 624	3 859	4 052	3 619	4 264	4 299	1 417	1 466	1 598	1 532	1 714	1 755
68	Non-ferrous metals	2 135	2 414	2 397	2 173	2 405	2 441	2 264	2 583	2 621	2 400	2 453	2 632
69	Manufactures of metal, n.e.s.	2 106	2 096	2 187	2 075	2 401	2 302	1 025	1 080	1 099	1 098	1 204	1 211
8	Miscellaneous manufactured articles	9 151	10 030	8 916	9 972	10 452	11 002	7 605	8 640	8 044	8 920	8 932	10 057
81	Sanitary, plumbing, heating + lighting fixtures + fittings, n.e.s.	301	284	286	275	348	312	92	87	94	92	111	101
82	Furniture and parts thereof	970	981	1 023	830	1 099	1 069	385	407	404	355	439	433
83	Travel goods, handbags and similar containers	109	132	113	124	128	145	135	179	182	174	156	204
84	Articles of apparel and clothing accessories	2 137	2 817	1 966	2 970	2 485	3 085	2 138	3 032	2 351	3 106	2 554	3 513
85	Footwear	672	1 031	680	1 016	759	1 135	353	607	460	530	443	757
87	Professional, scientific + controlling instrum. + apparatus, n.e.s.	1 188	1 179	1 153	1 138	1 360	1 306	1 242	1 264	1 290	1 358	1 501	1 587
88	Photogr. ap., equip + suppl. + optic goods; watches + clocks	856	853	894	840	938	963	1 041	944	1 019	1 023	1 150	1 074
89	Miscellaneous manufactured articles, n.e.s.	2 919	2 754	2 801	2 778	3 334	2 987	2 219	2 120	2 244	2 283	2 579	2 389
9	GOODS NOT CLASSIFIED ELSEWHERE IN THE SITC	3 244	3 483	3 043	2 546	3 432	4 089	5 614	6 245	5 897	5 923	6 141	6 340

Valeurs en Mio ECU

intra-CE (Eur 10)						extra-CE (Eur 10)						Dénomination des produits	CTCI Rév. 2
1983	1984				1985	1983	1984				1985		
IV	I	II	III	IV	I	IV	I	II	III	IV	I		
92 283	96 400	92 439	92 115	105 213	108 187	85 522	83 911	83 819	84 812	99 116	93 100	COMMERCE TOTAL	0-9
12 029	11 394	12 296	12 052	13 311	12 299	6 677	6 446	6 331	6 143	7 985	7 113	PRODUITS ALIMENTAIRES, BOISSONS, TABACS	0.1
10 509	10 142	10 964	10 667	11 601	10 821	5 194	5 194	4 956	4 723	6 248	5 735	Produits alimentaires et animaux vivants	0
794	548	522	593	788	591	196	141	103	118	188	132	Viandes et préparations de viande	00
2 272	2 038	2 125	2 210	2 295	2 150	588	608	579	606	703	639	Viandes et préparations de viande	01
1 619	1 581	2 005	1 870	1 745	1 751	928	941	1 026	877	1 087	1 044	Produits laitiers et œufs d'oiseaux	02
544	448	465	470	604	507	271	225	205	196	310	332	Poissons, crustacés et mollusques et préparations de poissons	03
1 435	1 710	1 758	1 648	1 831	1 670	1 193	1 366	1 116	1 283	1 758	1 555	Céréales et préparations à base de céréales	04
1 894	1 883	2 173	1 990	2 030	1 981	630	543	421	354	718	658	Légumes et fruits	05
316	284	283	250	322	222	391	407	433	355	365	291	Sucres, préparations à base de sucre, et miel	06
618	635	631	680	845	865	360	363	340	328	475	396	Café, thé, cacao, épices, et produits dérivés	07
727	709	645	619	761	705	363	342	322	316	336	311	Nourriture dest. aux animaux (à l'excl. des céréales non moulues)	08
300	326	358	337	380	380	273	258	311	279	307	317	Produits et préparations alimentaires divers	09
1 520	1 252	1 332	1 385	1 710	1 477	1 483	1 253	1 375	1 420	1 737	1 377	Boissons et tabacs	1
1 024	761	851	879	1 180	910	1 230	1 002	1 135	1 221	1 499	1 141	Boissons	11
495	481	481	506	530	567	253	251	239	199	238	236	Tabacs bruts et fabriqués	12
10 667	12 216	10 459	10 740	12 363	15 084	4 675	4 411	4 197	4 829	4 650	3 970	COMBUST. MINÉRAUX, LUBRIF. ET PROD. CONNEXES	3
558	600	575	626	852	597	157	124	125	128	159	156	Houilles, coques et briquettes	32
8 100	8 777	8 068	8 778	9 640	11 019	4 327	4 059	3 834	4 474	4 222	3 500	Pétrole et produits dérivés du pétrole et produits connexes	33
1 835	2 656	1 618	1 135	1 846	3 227	113	111	115	140	152	186	Produits pétroliers et gaz manufacturé	34
163	182	198	201	185	240	78	137	123	87	117	127	Energie électrique	35
4 063	4 134	4 070	3 781	4 641	4 773	1 925	2 115	2 147	1 939	2 461	2 546	MATIÈRES PREMIÈRES	2.4
3 422	3 475	3 375	3 033	3 649	3 995	1 650	1 785	1 896	1 621	2 018	2 122	Matières brutes non comestibles, carburants non compris	2
305	410	368	255	392	463	152	206	181	145	186	266	Cuir, peaux et pelletteries brutes	21
416	128	66	209	336	361	11	11	7	27	10	18	Graines et fruits oléagineux	22
184	198	199	163	199	218	141	141	156	123	144	145	Caoutchouc brut (y compr. caoutchouc synthétique et régénéré)	23
190	195	229	195	224	205	107	100	118	103	118	111	Liège et bois	24
96	118	128	117	150	142	35	44	49	42	61	53	Pâtes à papier et déchets de papier	25
609	581	550	422	538	589	303	338	375	314	370	358	Fibres textiles (except. laines en rubans) et déchets n. transf.	26
333	318	375	342	381	342	236	244	269	236	286	257	Engrais, minéraux, bruts (excl. charbon, pétrole, pierres préc.)	27
741	849	863	807	879	922	388	382	477	349	498	588	Minerais métallifères et déchets de métaux	28
650	702	597	524	750	751	276	319	263	281	344	345	Matières brutes d'origine animale ou végétale, n.d.a.	29
641	689	695	749	791	778	278	329	251	318	445	424	Huiles, graisses et cires d'origine animale ou végétale	4
71	76	80	92	107	101	15	13	20	17	29	21	Huiles et graisses d'origine animale	41
437	431	457	493	504	503	208	252	163	240	345	331	Huiles végétales fixes	42
132	152	158	163	180	174	53	64	68	60	70	72	Huiles et graisses élaborées; cires animales ou végétales	43
24 501	25 422	24 447	23 184	29 015	29 158	32 305	31 287	30 211	30 240	37 351	34 478	MACHINES ET MATÉRIEL DE TRANSPORT	7
1 423	1 473	1 406	1 373	1 736	1 699	3 007	2 896	2 718	2 776	3 062	3 100	Machines génératrices, moteurs et leur équipement	71
2 493	2 420	2 610	2 457	2 792	2 729	4 838	4 574	4 691	4 598	5 602	5 350	Machines et appareils spécialisés pour les industries partic.	72
484	449	480	470	569	503	1 220	1 016	1 038	1 044	1 221	1 090	Machines et appareils pour le travail des métaux	73
2 929	2 937	3 078	2 911	3 384	3 358	5 004	4 742	4 756	4 717	5 404	5 325	Mach. et app. industr., applic. gén., n.d.a., parties et pièces dét.	74
3 001	2 760	3 078	3 092	3 335	3 686	1 780	1 603	1 766	1 901	2 483	2 293	Mech. et app. bureau ou p. traitement automatique de l'information	75
1 208	1 093	1 094	940	1 437	1 200	1 582	1 386	1 296	1 433	1 856	1 558	App. et équipement de télécommunication, enregist. reprod. du son	76
3 488	3 520	3 574	3 488	4 167	4 175	3 836	3 673	3 750	3 716	4 428	4 097	Mach. et app. électr., n.d.a., parties et pièces détachées électr.	77
8 224	8 826	7 990	7 209	9 267	9 825	8 489	8 258	7 367	7 258	10 345	9 281	Véhicules routiers (y compris les véhicules à coussin d'air)	78
1 243	1 939	1 331	1 259	1 722	2 171	2 065	2 493	2 279	2 427	2 539	1 954	Autre matériel de transport	79
36 336	36 793	36 176	36 383	40 880	41 998	33 601	33 815	35 102	35 162	39 633	38 897	AUTRES PRODUITS INDUSTRIELS	5,6,8
9 686	10 957	10 818	9 944	10 873	11 720	8 845	9 312	9 854	9 268	10 231	10 734	Produits chimiques et produits connexes, n.d.a.	5
2 576	2 905	2 805	2 661	2 843	3 033	1 794	2 050	2 084	1 886	2 184	2 457	Produits chimiques organiques	51
632	736	901	774	812	850	554	664	728	765	707	689	Produits chimiques inorganiques	52
515	565	584	527	568	612	720	731	758	743	759	801	Produits pour teinture et tannage et colorants	53
841	941	906	894	952	1 093	1 434	1 517	1 510	1 489	1 675	1 701	Produits médicinaux et pharmaceutiques	54
650	726	751	712	761	827	712	755	790	780	857	865	Huiles essent., produits pour parfumerie, toilette et entretien	55
394	548	459	391	462	579	277	226	246	205	380	322	Engrais manufacturés	56
17	13	17	17	22	26	20	14	22	19	29	27	Explosifs et articles de pyrotechnie	57
2 858	3 101	3 081	2 792	3 115	3 212	1 952	1 987	2 103	2 063	2 225	2 197	Mat. plast., artif., éthers, esters d.l. cellulose, résines artific.	58
1 182	1 422	1 314	1 175	1 338	1 487	1 183	1 368	1 402	1 318	1 414	1 475	Matières et produits chimiques, n.d.a.	59
17 329	17 779	18 517	18 546	19 521	18 341	15 707	15 423	16 331	15 687	17 971	17 183	Art. manufact. classés princp. d'après la mat. première	6
440	448	604	455	516	504	344	347	418	373	445	441	Cuir et peaux, prép. et ouvrages en cuir, n.d.a., pellet. apprêt.	61
866	902	877	795	949	968	706	685	686	717	793	801	Caoutchouc manufacturé, n.d.a.	62
399	404	421	362	431	395	251	234	244	234	239	226	Ouvrages en liège et en bois (à l'exception des meubles)	63
1 643	1 725	1 856	1 764	1 979	2 050	760	748	830	676	1 035	1 001	Papiers, cartons, ouvrages en pâte cellul., en papier et en carton	64
3 901	3 896	3 954	3 456	4 424	4 314	2 468	2 409	2 661	2 381	2 861	2 762	Fils, tissus, articles textiles façonnés, n.d.a., prod. connexes	65
2 137	2 119	2 277	1 975	2 284	2 044	2 877	3 023	2 893	2 713	3 051	2 786	Articles minéraux non métalliques manufacturés, n.d.a.	66
3 614	3 818	3 980	3 594	4 157	4 286	3 970	3 789	4 062	4 241	4 836	4 822	Fer et acier	67
2 196	2 353	2 393	2 079	2 377	2 485	1 524	1 524	1 684	1 543	1 657	1 555	Métaux non ferreux	68
2 130	2 116	2 257	2 066	2 435	2 354	2 746	2 589	2 796	2 518	2 868	2 744	Articles manufacturés en métal, n.d.a.	69
8 343	10 067	8 840	9 893	10 486	10 937	9 248	9 090	9 118	10 207	11 431	10 980	Articles manufacturés divers	8
300	277	276	260	339	302	265	235	261	256	296	266	App. sanitaire, appareillage de plomberie, chauffage, éclair. n.d.a.	81
1 017	1 031	1 013	964	1 139	1 101	851	829	875	852	1 065	1 031	Meubles et leurs parties et pièces détachées	82
107	123	105	115	128	133	159	154	157	179	197	193	Articles de voyage, sacs à main et contenants similaires	83
2 301	2 811	1 982	2 891	2 562	3 068	1 382	1 526	1 275	1 884	1 721	1 864	Vêtements et accessoires du vêtement	84
719	1 014	648	1 025	789	1 098	604	659	582	774	729	784	Chaussures	85

GENERAL SUMMARY of EC trade by commodities

Deutschland import

Value in Mio ECU

SITC Rev. 2	List of products	intra-EC (Eur 10)						extra-EC (Eur 10)					
		1983		1984			1985	1983		1984			1985
		IV	I	II	III	IV	I	IV	I	II	III	IV	I
0-9	TOTAL TRADE	23 346,8	24 226,0	23 635,0	23 299,8	25 892,5	27 883,3	23 276,3	24 190,8	23 945,0	23 944,6	24 790,3	26 292,9
0,1	FOOD, BEVERAGES AND TOBACCO	2 778,9	2 734,9	3 273,4	2 885,6	2 814,0	3 227,2	2 326,6	2 261,4	2 067,1	2 011,2	2 384,6	2 380,0
0	Food and live animals chiefly for food	2 450,1	2 458,4	3 013,9	2 646,4	2 470,6	2 918,2	2 129,3	2 090,5	1 890,5	1 834,7	2 190,3	2 173,1
00	Live animals chiefly for food	45,8	48,6	48,1	60,8	64,0	64,8	11,7	11,9	13,3	10,0	9,9	12,6
01	Meat and meat preparations	484,4	443,3	463,5	470,7	505,8	517,5	175,5	108,7	127,2	142,3	183,2	155,0
02	Dairy products and birds' eggs	408,2	411,5	511,4	432,1	409,5	459,6	27,8	18,8	25,5	17,5	20,9	17,9
03	Fish, crustaceans and molluscs and preparations thereof	126,1	93,5	91,5	85,1	126,3	111,9	100,8	88,5	78,7	79,3	106,5	83,3
04	Cereals and cereal preparations	353,9	355,0	388,4	320,8	253,6	560,1	7,5	64,3	26,4	72,1	36,5	48,1
05	Vegetables and fruit	727,7	788,0	1 167,2	948,4	737,9	782,0	642,4	632,2	577,5	480,3	726,5	710,1
06	Sugar, sugar preparations and honey	83,0	60,2	69,1	63,1	70,6	82,0	33,8	36,7	25,8	28,2	35,4	35,3
07	Coffee, tea, cocoa, spices, and manufactures thereof	60,9	90,0	95,6	102,6	129,2	150,6	672,2	671,2	624,2	687,3	808,8	800,6
08	Feeding stuff for animals (not including unmilled cereals)	104,2	107,9	110,7	102,0	107,2	117,8	442,4	441,7	374,8	304,1	244,2	292,5
09	Miscellaneous edible products and preparations	55,9	60,2	68,4	60,9	66,7	72,0	15,1	16,4	17,0	13,6	18,5	17,6
1	Beverages and tobacco	328,8	276,5	259,5	239,2	343,4	308,9	197,3	171,0	176,6	176,5	194,4	206,9
11	Beverages	260,9	199,5	198,2	176,9	281,4	236,0	64,6	51,6	40,5	48,8	59,1	58,1
12	Tobacco and tobacco manufactures	65,9	77,0	61,4	62,2	62,0	72,9	132,7	119,4	127,1	127,7	135,3	148,8
3	MINERAL FUELS, LUBRIC. AND RELATED MATERIALS	2 978,7	3 308,2	3 207,3	3 792,6	4 249,1	4 411,3	4 754,4	4 571,9	4 716,2	4 612,2	3 776,4	4 343,7
32	Coal, coke and briquettes	45,1	36,9	41,2	34,7	44,5	40,2	135,3	108,8	117,2	152,8	136,3	121,7
33	Petroleum, petroleum products and related materials	2 862,0	3 204,0	3 119,7	3 709,3	4 151,0	4 280,7	4 499,4	4 346,1	4 489,9	4 330,2	3 509,7	4 094,7
34	Gas, natural and manufactured	60,3	50,1	32,6	32,7	41,6	68,3	8,7	11,5	9,3	12,6	19,2	19,9
35	Electric current	11,3	17,1	13,9	15,9	12,0	22,1	111,0	105,5	99,7	116,6	111,2	107,5
2,4	RAW MATERIALS	1 228,5	1 149,8	1 156,0	1 080,6	1 265,9	1 295,6	2 288,0	2 586,9	2 561,8	2 540,2	2 707,3	2 764,9
2	Crude materials, inedible, except fuels	1 102,9	1 032,1	1 022,4	935,2	1 121,6	1 151,0	2 142,1	2 418,7	2 380,3	2 323,9	2 494,1	2 561,8
21	Hides, skins and furskins, raw	45,5	74,1	60,2	35,1	43,8	82,2	30,4	95,1	64,9	41,5	34,9	107,3
22	Seeds oil and oleaginous fruit	233,8	67,9	29,0	73,3	158,5	187,9	269,8	385,2	327,1	279,3	347,2	355,4
23	Crude rubber (including synthetic and reclaimed)	78,7	90,3	84,4	68,7	81,8	84,3	79,8	96,8	92,6	85,1	88,2	91,1
24	Cork and wood	48,4	45,2	56,6	49,5	47,9	41,4	322,6	289,7	305,4	280,7	259,2	232,5
25	Pulp and waste paper	25,4	31,7	29,0	37,2	44,1	39,1	324,6	379,2	363,4	456,8	442,0	443,5
26	Textile fibres (other than wool tops) and their wastes	86,2	95,6	92,7	70,8	87,2	91,2	197,4	265,5	284,6	201,0	269,6	330,9
27	Crude fertilizers + minerals (excl. coal, petrol + precious stones)	97,2	95,8	111,8	110,3	114,6	93,9	147,2	115,2	124,2	133,3	137,3	119,3
28	Metalliferous ores and metal scrap	208,8	228,5	239,3	259,0	243,6	226,7	641,0	657,9	703,5	746,5	778,8	734,8
29	Crude animal and vegetable materials, n.e.s.	278,9	303,1	320,3	231,2	300,2	304,5	129,3	134,0	167,0	99,9	137,0	147,0
4	Animal and vegetable oils, fats and waxes	125,6	117,8	133,7	145,4	144,3	144,6	145,9	168,2	181,4	216,2	213,2	193,1
41	Animal oils and fats	17,1	16,5	14,9	20,7	19,0	21,2	32,7	32,0	37,6	47,5	47,0	41,3
42	Fixed vegetable oils and fats	78,1	68,8	80,2	87,3	81,8	77,1	99,2	118,3	123,5	144,4	137,3	117,9
43	Oils and fats, processed, and animal or vegetable waxes	30,4	32,5	38,6	37,4	43,5	46,4	14,0	17,9	20,3	24,3	33,6	33,8
7	MACHINERY AND TRANSPORT EQUIPMENT	5 478,8	5 385,4	5 168,9	5 199,1	6 015,9	6 281,1	4 775,5	4 473,8	4 828,8	4 751,9	5 742,8	5 688,6
71	Power-generating machinery and equipment	281,6	265,0	279,3	286,7	330,4	296,9	418,8	409,3	347,9	358,6	451,2	454,8
72	Machinery specialized for particular industries	384,4	324,1	392,8	362,8	388,7	359,1	392,1	303,5	337,0	359,3	388,2	382,2
73	Metalworking machinery	110,8	70,9	78,8	85,4	101,5	84,5	173,2	119,6	136,7	137,6	190,9	166,2
74	General indust. mach. + equipment, n.e.s., machine parts, n.e.s.	571,0	522,8	536,9	553,0	626,4	590,5	489,6	479,8	498,1	522,2	568,2	569,3
75	Office machines and automatic data-processing equipment	714,1	526,7	645,7	665,1	883,9	697,1	745,6	661,0	759,9	815,9	1 077,0	991,7
76	Telecom. + sound recording + reprod. apparatus + equipment	276,8	222,3	213,1	229,3	282,0	245,5	773,8	631,5	608,9	556,5	607,9	671,5
77	Electr. machinery, apparatus + appliances, n.e.s., + electr. parts	808,2	764,2	811,3	818,1	998,5	1 019,0	937,6	916,1	1 039,4	1 128,1	1 219,7	1 231,0
78	Road vehicles (including air cushion vehicles)	1 453,8	1 629,8	1 510,3	1 335,4	1 556,1	1 507,8	678,5	819,4	1 083,1	683,1	724,7	864,1
79	Other transport equipment	868,1	1 059,6	700,5	862,2	848,4	1 480,6	166,5	133,5	208,7	190,6	313,1	337,9
5,6,8	OTHER INDUSTRIAL PRODUCTS	9 006,4	9 500,1	9 362,3	9 145,5	9 796,8	9 990,7	7 026,9	8 138,1	7 695,7	8 165,8	8 036,2	9 052,8
5	Chemicals and related products, n.e.s.	2 453,1	2 688,4	2 762,6	2 624,8	2 833,0	2 901,6	1 038,5	1 349,1	1 299,2	1 385,9	1 249,6	1 530,9
51	Organic chemicals	792,7	860,3	859,3	780,5	844,5	875,5	248,4	290,2	304,2	282,7	294,0	351,9
52	Inorganic chemicals	155,7	209,6	296,1	241,4	295,0	269,1	131,7	297,2	247,9	388,1	197,1	274,3
53	Dyeing, tanning and colouring materials	92,0	98,8	102,9	103,8	107,1	109,5	54,8	67,6	65,2	61,7	60,1	69,6
54	Medicinal and pharmaceutical products	166,2	184,3	183,4	185,3	204,3	226,6	174,2	208,6	197,4	181,4	207,9	259,2
55	Essential oils + perfume materials; toilet, polish + clean. preparat.	132,7	143,3	136,6	134,9	137,0	146,2	51,2	58,5	56,6	53,8	50,7	58,8
56	Fertilizers, manufactured	90,5	91,9	93,3	105,2	127,8	69,6	41,4	64,5	45,0	48,5	52,6	67,3
57	Explosives and pyrotechnic products	3,9	4,8	4,4	6,1	8,1	6,8	7,7	3,6	6,9	7,2	11,0	7,4
58	Artific. resins + plastic materials + cellulose esters and ethers	749,1	799,1	818,7	792,1	831,9	874,4	223,4	237,4	260,3	251,7	233,5	259,9
59	Chemical materials and products n.e.s.	270,3	294,2	267,9	275,5	277,2	323,9	105,6	123,5	116,3	111,0	142,7	182,7
6	Manufactured goods classified chiefly by material	4 182,0	4 244,8	4 417,7	3 962,8	4 414,2	4 388,9	3 303,1	3 620,3	3 695,9	3 535,8	3 708,1	3 868,7
61	Leather, leather manufactures, n.e.s. and dressed furskins	145,5	150,5	170,4	140,3	166,6	161,6	92,3	101,5	110,6	100,9	102,4	116,9
62	Rubber manufactures, n.e.s.	262,4	263,6	262,9	233,1	297,0	284,7	97,7	104,7	116,0	108,9	102,7	116,2
63	Cork and wood manufactures (excluding furniture)	117,9	106,5	121,1	105,0	111,7	96,6	157,1	187,4	167,0	145,6	155,7	153,1
64	Paper, paperboard, + art. of paper pulp. of paper of paperb.	347,2	370,1	381,8	380,5	409,3	430,1	439,0	559,1	525,1	503,4	539,1	558,1
65	Textile yarn, fabrics, made-up articles, n.e.s., + related products	894,5	895,5	925,5	778,3	932,6	936,6	672,5	717,0	675,4	618,8	701,9	771,9
66	Non-metallic mineral manufactures, n.e.s.	478,0	432,3	490,4	450,6	474,8	439,4	221,5	235,4	236,6	227,8	249,2	234,2
67	Iron and steel	938,9	956,5	958,4	868,9	965,6	1 007,7	588,1	596,2	662,4	627,9	676,3	700,9
68	Non-ferrous metals	547,1	659,2	675,6	581,1	585,0	632,5	685,9	763,1	844,9	829,9	799,2	831,5
69	Manufactures of metal, n.e.s.	450,5	411,7	431,5	425,0	471,5	439,6	348,9	355,9	366,6	372,3	381,5	385,9
8	Miscellaneous manufactured articles	2 371,3	2 568,9	2 182,1	2 557,9	2 549,7	2 700,1	2 685,4	3 168,7	2 700,5	3 244,3	3 078,5	3 653,2
81	Sanitary, plumbing, heating + lighting fixtures + fittings, n.e.s.	77,1	74,8	73,8	72,0	81,9	71,4	41,6	37,1	35,8	37,2	43,6	37,7
82	Furniture and parts thereof	237,7	222,9	230,8	184,3	252,6	231,3	167,9	171,6	171,8	153,6	194,5</	

Valeurs en Mio ECU

intra-CE (Eur 10)						extra-CE (Eur 10)						Dénomination des produits	CTCI Rév. 2
1983	1984				1985	1983	1984				1985		
IV	I	II	III	IV	I	IV	I	II	III	IV	I		
24 253,2	25 936,1	24 545,3	25 009,8	28 530,6	29 168,2	27 413,7	27 382,2	26 768,6	27 513,5	31 782,1	30 783,5	COMMERCE TOTAL	0-9
1 753,7	1 672,1	1 672,1	1 830,7	2 037,9	1 840,6	782,4	922,9	920,6	790,4	842,0	824,6	PRODUITS ALIMENTAIRES, BOISSONS, TABACS	0,1
1 566,3	1 499,2	1 438,3	1 587,9	1 800,0	1 607,0	667,0	825,8	793,0	648,3	714,9	711,8	Produits alimentaires et animaux vivants	0
79,3	59,2	55,6	67,4	75,2	53,9	31,0	32,7	30,9	25,8	27,9	25,8	Animaux vivants dest. princp. à l'alimentation humaine	00
302,9	278,5	288,7	324,1	301,7	275,7	40,4	71,4	62,0	34,7	50,9	50,9	Viandes et préparations de viande	01
476,8	441,1	424,4	513,7	526,6	470,8	103,3	104,6	132,3	108,9	123,9	130,6	Produits laitiers et œufs d'oiseaux	02
41,1	42,4	44,9	41,5	50,8	41,1	17,5	16,4	15,1	14,3	17,8	17,0	Poissons, crustacés et mollusques et préparations de poissons	03
111,9	130,6	117,7	113,0	160,2	115,1	123,9	211,7	198,2	133,9	105,4	91,5	Céréales et préparations à base de céréales	04
128,7	127,1	125,1	124,7	126,0	148,4	58,7	85,1	46,2	38,1	56,3	86,1	Légumes et fruits	05
40,5	50,0	41,0	46,2	88,3	39,7	40,6	63,8	76,2	62,8	57,8	55,4	Sucres, préparations à base de sucre, et miel	06
173,2	172,6	170,5	188,7	222,8	238,0	98,7	88,9	86,4	91,1	121,9	106,1	Café, thé, cacao, épices, et produits dérivés	07
146,9	131,9	102,1	101,0	178,7	145,0	111,1	108,7	98,8	94,9	108,7	105,4	Nourriture dest. aux animaux (à l'excl. des céréales non moulues)	08
54,9	65,8	68,3	67,6	69,6	78,3	41,8	42,6	47,0	41,9	42,3	43,0	Produits et préparations alimentaires divers	09
197,4	172,9	233,8	242,8	237,9	233,6	115,5	97,1	127,7	144,1	127,1	112,9	Boissons et tabacs	1
95,1	69,3	116,0	114,1	111,3	93,0	88,8	82,5	107,2	126,5	101,4	97,2	Boissons	11
102,2	103,6	117,8	128,7	126,6	140,6	26,6	14,6	20,5	17,6	25,7	15,7	Tabacs bruts et fabriqués	12
744,2	843,0	787,3	824,7	941,5	906,4	384,9	406,8	390,8	356,4	416,1	399,2	COMBUST. MINÉRAUX, LUBRIF. ET PROD. CONNEXES	3
386,8	434,9	439,3	492,2	492,2	440,1	86,6	58,2	80,3	82,4	96,3	79,9	Houilles, cokes et briquettes	32
244,7	306,0	245,8	252,8	369,9	345,1	260,2	281,8	267,3	253,4	288,6	269,6	Pétrole et produits dérivés du pétrole et produits connexes	33
42,3	40,9	32,5	32,8	32,1	34,0	10,3	12,4	8,0	5,3	6,5	7,6	Gaz naturel et gaz manufacturé	34
70,4	61,2	69,7	46,9	47,3	87,2	27,8	54,5	35,2	15,3	24,6	42,1	Energie électrique	35
789,0	845,8	832,6	819,0	953,1	991,3	477,1	493,6	499,8	504,8	538,0	550,4	MATIÈRES PREMIÈRES	2,4
610,1	659,7	641,0	596,4	703,1	746,8	410,1	412,2	435,8	428,8	462,0	465,6	Matières brutes non comestibles, carburants non compris	2
36,4	49,5	39,8	35,5	49,5	55,3	18,5	20,6	20,6	21,7	24,6	23,8	Cuir, peaux et pelletteries brutes	21
7,9	8,8	8,0	25,3	26,8	13,7	1,6	1,8	1,9	2,2	2,0	2,0	Graines et fruits oléagineux	22
50,7	53,1	51,5	43,8	50,0	60,7	59,7	58,4	61,0	70,0	59,9	64,3	Caoutchouc brut (y compr. caoutchouc synthétique et régénéré)	23
41,7	44,2	50,7	48,1	53,5	47,6	49,3	45,3	54,1	51,3	56,8	54,4	Liège et bois	24
20,9	25,7	28,5	26,2	31,7	30,1	8,9	11,3	13,0	17,1	18,8	17,0	Pâtes à papier et déchets de papier	25
147,3	158,6	152,0	117,2	153,4	169,8	99,3	107,6	115,3	102,0	111,2	104,8	Fibres textiles (except. laines en rubans) et déchets n. transf.	26
83,0	75,1	90,1	83,5	97,8	95,9	38,8	36,7	36,4	42,0	44,9	49,4	Engrais, minéraux, bruts (excl. charbon, pétrole, pierres préc.)	27
172,2	186,3	182,6	179,5	186,2	203,3	81,8	73,5	80,8	74,0	82,4	88,0	Minerais métallifères et déchets de métaux	28
50,0	60,3	37,8	36,2	54,2	70,4	52,3	56,8	52,8	48,3	61,4	61,9	Matières brutes d'origine animale ou végétale, n.d.a.	29
178,9	186,0	191,8	223,7	250,0	244,5	66,9	81,4	63,8	76,2	76,0	64,7	Huiles, graisses et cires d'origine animale ou végétale	4
19,3	23,8	25,1	27,6	29,9	29,6	4,1	3,9	4,2	5,0	6,3	4,4	Huiles et graisses d'origine animale	41
105,6	95,9	100,5	124,4	148,0	142,9	38,9	49,2	28,5	42,6	39,7	49,7	Huiles végétales fixes	42
54,0	66,3	65,9	71,7	72,1	72,1	23,9	28,2	31,1	28,6	29,9	30,6	Huiles et graisses élaborées; cires animales ou végétales	43
9 711,2	10 820,7	9 485,4	9 849,0	12 139,1	12 190,6	13 717,4	13 489,5	12 478,2	12 860,7	16 309,1	16 353,4	MACHINES ET MATÉRIEL DE TRANSPORT	7
491,2	488,8	477,1	563,1	701,6	601,9	966,7	978,3	968,3	944,9	1 108,3	1 144,1	Machines génératrices, moteurs et leur équipement	71
989,3	978,6	1 008,1	1 042,8	1 170,2	1 153,9	2 117,2	1 947,1	2 030,1	2 024,3	2 487,3	2 285,0	Machines et appareils spécialisés pour les industries partic.	72
210,7	205,8	229,2	206,3	267,8	225,8	691,7	559,9	531,0	555,2	642,1	582,2	Machines et appareils pour le travail des métaux	73
1 43,7	1 209,5	1 233,2	1 201,4	1 365,1	1 397,6	1 924,1	1 827,4	1 819,9	1 899,8	2 153,2	2 082,6	Mach. et app. bureau ou p. traitement automatique de l'information	74
727,8	674,0	711,1	729,6	901,7	889,3	463,4	406,2	451,9	505,6	586,6	567,1	App. et équipement de télécommunic., enregist. raprod. du son	75
528,3	473,3	471,6	401,0	634,8	506,3	544,4	478,2	450,8	484,0	611,7	508,0	Mach. et app. élect., n.d.a., parties et pièces détachées élect.	76
1 264,9	1 368,7	1 352,1	1 363,1	1 528,2	1 623,5	1 543,9	1 564,3	1 542,3	1 612,0	1 743,6	1 762,4	Mach. et app. élect., n.d.a., parties et pièces détachées élect.	77
3 554,6	3 971,7	3 061,5	3 396,2	4 235,6	4 364,9	4 785,9	4 814,1	3 766,2	4 016,3	6 139,3	5 565,4	Véhicules routiers (y compris les véhicules à coussin d'air)	78
803,0	1 148,7	906,5	941,7	1 327,9	1 418,2	298,0	277,8	398,6	474,3	381,7	440,5	Autre matériel de transport	79
9 897,3	10 774,4	10 528,4	10 382,8	11 091,4	11 992,9	10 687,3	10 819,7	11 005,4	11 748,0	12 115,0	12 398,5	AUTRES PRODUITS INDUSTRIELS	5,8,8
3 044,8	3 438,2	3 264,9	3 144,1	3 288,5	3 660,6	3 243,3	3 500,7	3 633,1	3 486,7	3 650,2	3 917,7	Produits chimiques et produits connexes, n.d.a.	5
950,3	971,5	902,0	905,4	919,2	976,4	738,8	816,9	768,3	754,6	798,2	970,1	Produits chimiques organiques	51
175,0	228,5	220,8	298,2	231,8	222,8	201,5	256,8	262,0	226,4	278,6	283,2	Produits chimiques inorganiques	52
227,0	251,5	252,8	229,1	246,1	269,5	393,1	413,5	429,6	424,3	401,3	433,7	Produits pour teinture et tannage et colorants	53
209,2	239,2	241,6	218,3	230,2	302,6	417,0	434,4	423,8	426,8	460,8	492,9	Produits médicinaux et pharmaceutiques	54
141,8	151,7	153,8	142,9	153,6	170,0	168,1	177,7	180,7	185,2	188,4	194,9	Huiles essent., produits pour parfumerie, toilette et entretien	55
86,2	134,7	108,6	67,4	95,5	146,8	81,7	70,9	76,3	72,7	103,1	83,0	Engrais manufacturés	56
4,3	1,2	2,2	3,5	1,8	1,8	4,1	2,1	3,9	3,2	4,8	2,7	Explosifs et articles de pyrotechnie	57
858,4	950,8	947,2	866,0	947,9	1 031,2	824,5	828,6	896,2	904,1	917,5	905,4	Mat. plast., artif., éthers, esters d.i. cellulose, résines artific.	58
392,9	507,1	435,9	413,4	459,1	539,6	414,4	499,9	492,2	489,4	497,6	551,9	Matières et produits chimiques, n.d.a.	59
4 066,3	4 900,5	5 108,5	4 796,1	5 316,0	5 597,9	4 817,7	4 786,1	4 833,8	5 249,6	5 423,8	5 452,2	Art. manufact. classés princp. d'après le mat. première	6
79,2	89,4	123,4	116,7	89,9	92,6	91,1	85,0	112,3	88,1	107,8	101,0	Cuir et peaux, prép. et ouvrages en cuir, n.d.a., pellet. apprêt	61
238,9	248,9	237,4	225,2	252,4	270,7	189,8	202,6	196,6	220,7	219,5	220,7	Caoutchouc manufacturé, n.d.a.	62
89,7	95,5	97,4	93,3	102,5	104,3	81,0	75,9	79,6	83,2	86,8	83,2	Ouvrages en liège et en bois (à l'exception des meubles)	63
591,2	615,4	667,7	672,3	703,9	745,1	295,3	305,0	328,4	360,9	382,7	397,7	Papiers, cartons, ouvrages en pâte cellul., en papier et en carton	64
886,8	968,2	962,8	847,9	1 043,0	1 111,0	791,3	802,3	864,9	786,8	891,1	870,8	Fils, tissus, articles textiles façonnés, n.d.a., prod. connexes	65
420,5	430,0	467,4	430,3	469,1	456,1	443,8	427,0	454,8	457,7	464,3	459,5	Articles minéraux non métalliques manufacturés, n.d.a.	66
997,1	1 029,5	1 076,9	1 066,3	1 117,3	1 241,5	1 501,9	1 420,1	1 459,6	1 792,0	1 725,6	1 818,5	Fer et acier	67
609,4	658,0	680,0	589,5	680,0	698,0	493,1	539,0	508,1	524,0	576,7	581,1	Métaux non ferreux	68
741,5	765,1	796,4	753,6	857,8	878,5	875,8	837,1	874,4	845,4	918,9	875,6	Articles manufacturés en métal, n.d.a.	69
2 197,2	2 437,7	2 153,9	2 443,5	2 486,9	2 734,4	2 606,2	2 552,9	2 538,8	3 009,8	3 041,0	3 028,6	Articles manufacturés divers	8
64,6	65,7	64,0	66,6	76,0	73,8	65,0	61,4	65,0	67,4	72,0	70,5	App. sanitaire, appareillage de plomberie, chauffage, éclair. n.d.a.	81
261,6	272,7	278,5	245,0	296,3	301,8	247,5	243,0	241,3	241,4	291,4	276,4	Meubles et leurs parties et pièces détachées	82
17,7	17,1	17,4	16,9	19,8	18,0	26,3	22,7	26,8	26,4	31,6	26,1	Articles de voyage, sacs à main et contenants similaires	83
331,5	329,5	274,8	556,4	382,4	603,8	319,6	409,0	292,6	480,7	380,7	463,3	Vêtements et accessoires du vêtement	84
36,8	36,8	36,8	66,3	44,0	74,8	67,1	68,5	63,7	76,4	70,7	79,4		

GENERAL SUMMARY of EC trade by commodities

Value in Mio ECU

SITC Rev. 2	List of products	intra-EC (Eur 10)						extra-EC (Eur 10)								
		1983		1984				1985		1983		1984				1985
		IV	I	II	III	IV	I	IV	I	II	III	IV	I			
0-9	TOTAL TRADE	16 869,0	18 232,7	17 694,0	15 601,8	19 141,9	20 292,5	14 297,6	15 239,6	15 164,5	13 992,9	16 329,4	16 638,4			
0,1	FOOD, BEVERAGES AND TOBACCO	1 925,8	1 899,8	1 845,7	1 762,5	1 908,5	1 919,3	1 893,8	1 570,4	1 562,1	1 342,7	1 665,6	1 584,9			
0	Food and live animals chiefly for food	1 643,2	1 469,1	1 570,0	1 496,3	1 607,5	1 624,1	1 633,5	1 519,8	1 503,8	1 286,5	1 598,5	1 524,6			
00	Live animals chiefly for food	106,0	74,3	91,1	107,6	85,5	70,1	41,2	12,7	15,6	12,2	20,2	12,9			
01	Meat and meat preparations	487,0	426,1	470,4	477,3	458,5	455,7	102,9	82,5	90,5	99,6	104,9	80,0			
02	Dairy products and birds' eggs	150,4	114,9	82,8	98,8	128,6	124,4	14,4	11,3	12,4	11,7	16,1	13,9			
03	Fish, crustaceans and molluscs and preparations thereof	140,2	107,2	114,0	114,2	148,2	119,1	238,4	139,4	152,9	187,1	263,7	151,9			
04	Cereals and cereal preparations	157,6	151,7	150,2	150,0	171,0	171,0	81,9	105,5	48,9	100,0	80,0	62,4			
05	Vegetables and fruit	287,1	262,4	351,6	248,9	266,9	302,0	494,0	528,8	547,3	280,7	531,2	581,5			
06	Sugar, sugar preparations and honey	24,6	27,4	30,1	24,5	23,8	28,3	53,1	56,9	57,9	25,8	48,8	47,8			
07	Coffee, tea, cocoa, spices, and manufactures thereof	133,1	130,4	136,8	152,7	174,9	186,0	327,8	355,7	340,3	333,0	347,6	381,0			
08	Feeding stuff for animals (not including unmilled cereals)	110,7	120,6	86,1	71,7	89,0	100,8	261,9	210,7	222,4	219,5	171,6	182,1			
09	Miscellaneous edible products and preparations	46,5	54,1	56,9	50,5	61,0	63,0	17,8	16,3	15,4	17,0	14,4	11,2			
1	Beverages and tobacco	282,6	230,8	275,7	286,2	301,1	295,2	60,3	50,6	58,5	66,2	67,1	60,3			
11	Beverages	138,3	97,0	132,8	125,6	139,0	134,0	35,1	23,0	30,4	31,2	33,1	26,7			
12	Tobacco and tobacco manufactures	144,3	133,7	143,0	140,6	162,0	161,2	25,3	27,6	28,1	25,1	34,0	33,6			
3	MINERAL FUELS, LUBRIC. AND RELATED MATERIALS	1 950,3	2 715,1	2 053,0	1 848,9	2 615,7	3 404,1	5 322,0	5 997,9	5 479,1	5 257,4	5 817,7	5 759,8			
32	Coal, coke and briquettes	187,6	218,7	138,9	144,4	159,4	167,3	201,5	248,5	235,6	259,2	224,7	318,7			
33	Petroleum, petroleum products and related materials	1 340,0	1 831,4	1 298,1	1 425,3	1 967,3	2 335,1	4 633,4	5 133,9	4 566,8	4 289,8	4 989,4	4 750,7			
34	Gas, natural and manufactured	385,1	625,5	584,8	248,3	458,8	856,2	474,3	600,6	664,9	701,1	592,6	665,2			
35	Electric current	37,5	39,5	31,2	30,9	30,2	45,5	12,8	15,0	11,8	7,3	11,1	25,2			
2,4	RAW MATERIALS	582,4	648,4	661,6	583,5	655,1	698,3	1 241,6	1 412,7	1 475,2	1 217,2	1 429,2	1 523,1			
2	Crude materials, inedible, except fuels	465,8	512,1	496,3	413,0	520,3	545,8	1 139,6	1 299,6	1 353,2	1 110,5	1 330,5	1 430,4			
21	Hides, skins and furskins, raw	13,9	16,9	21,3	11,1	13,5	23,2	39,5	55,9	62,9	43,2	47,2	71,0			
22	Seeds oil and oleaginous fruit	10,8	22,1	10,6	18,2	22,1	19,8	93,7	132,4	87,0	71,3	60,2	91,6			
23	Crude rubber (including synthetic and reclaimed)	45,2	51,2	49,3	37,9	49,2	54,7	72,6	84,4	74,8	57,1	67,5	71,0			
24	Cork and wood	18,0	18,4	19,4	18,1	23,0	21,2	160,1	154,2	179,5	151,8	167,3	185,4			
25	Pulp and waste paper	20,5	25,1	31,2	25,5	33,7	27,2	180,2	211,4	217,1	188,0	273,2	332,0			
26	Textile fibres (other than wool tops) and their wastes	83,6	99,8	96,9	70,5	92,2	96,9	184,1	245,4	286,1	175,2	230,4	295,6			
27	Crude fertilizers + minerals (excl. coal, petrol + precious stones)	57,6	55,7	60,2	56,7	54,1	50,2	122,9	130,8	140,0	124,5	154,1	158,8			
28	Metalliferous ores and metal scrap	77,9	83,3	95,4	64,5	84,2	91,5	228,3	223,0	253,5	247,7	267,7	253,0			
29	Crude animal and vegetable materials, n.e.s.	138,3	139,5	112,1	110,6	148,2	161,0	58,2	62,1	52,4	51,6	62,9	67,8			
4	Animal and vegetable oils, fats and waxes	116,6	138,3	165,2	170,5	134,8	152,5	101,9	113,1	122,0	108,7	98,8	92,7			
41	Animal oils and fats	6,8	7,9	8,3	7,3	8,1	8,2	4,6	6,1	7,7	4,7	3,5	7,9			
42	Fixed vegetable oils and fats	82,0	95,3	119,3	127,4	90,1	109,1	93,3	103,4	110,2	98,1	90,4	81,1			
43	Oils and fats, processed, and animal or vegetable waxes	27,9	33,1	37,6	35,8	36,5	35,1	4,0	3,6	4,1	3,9	4,7	3,8			
7	MACHINERY AND TRANSPORT EQUIPMENT	5 075,9	4 988,0	4 997,9	4 288,5	5 506,5	5 251,9	2 656,4	2 547,4	2 806,0	2 569,9	3 244,0	3 293,0			
71	Power-generating machinery and equipment	295,4	322,6	350,4	271,8	319,7	388,0	402,9	420,0	369,9	347,5	403,9	420,8			
72	Machinery specialized for particular industries	589,7	563,0	593,2	532,8	668,7	624,4	192,6	214,6	212,3	208,7	200,2	224,4			
73	Metalworking machinery	111,9	101,0	106,2	111,1	128,4	110,9	52,4	52,3	53,2	48,0	30,3	58,1			
74	General indust. mach. + equipment, n.e.s., machine parts, n.e.s.	635,3	665,2	706,9	601,6	714,7	738,1	280,5	283,6	310,6	285,0	270,2	326,4			
75	Office machines and automatic data-processing equipment	724,6	563,6	643,3	625,0	790,7	693,9	442,1	378,6	481,5	462,8	576,2	578,5			
76	Telecom. + sound recording + reprod. apparatus + equipment	214,4	185,6	218,8	179,8	254,2	209,9	272,1	204,4	219,9	204,6	268,2	218,4			
77	Electr. machinery, apparatus + appliances, n.e.s., + electr. parts	754,9	799,3	853,4	759,1	905,0	836,8	408,5	416,7	467,4	455,0	540,0	559,0			
78	Road vehicles (including air cushion vehicles)	1 591,0	1 487,0	1 413,8	1 144,6	1 539,3	1 476,4	531,5	460,2	570,6	523,3	744,2	724,9			
79	Other transport equipment	158,7	300,5	112,0	62,7	186,0	95,7	73,9	116,8	120,8	57,7	128,3	182,6			
5,6,8	OTHER INDUSTRIAL PRODUCTS	7 310,0	8 167,7	8 122,0	7 112,0	8 427,1	8 980,9	3 335,3	3 867,9	3 818,5	3 552,0	4 124,3	4 424,4			
5	Chemicals and related products, n.e.s.	2 060,6	2 381,8	2 349,9	1 920,8	2 281,7	2 673,8	760,8	883,8	876,4	894,7	1 060,3	1 066,2			
51	Organic chemicals	546,1	605,2	611,2	507,3	602,9	635,7	201,5	236,0	231,6	200,7	270,1	296,4			
52	Inorganic chemicals	185,3	208,6	287,5	160,0	193,4	317,8	203,8	237,4	213,0	275,3	343,9	255,7			
53	Dyeing, tanning and colouring materials	116,1	137,0	132,6	115,2	119,4	138,8	34,9	40,1	41,5	34,3	46,9	44,0			
54	Medicinal and pharmaceutical products	123,9	145,8	133,5	118,3	124,6	154,5	88,1	103,5	95,6	88,7	98,3	125,3			
55	Essential oils + perfume materials; toilet, polish + clean. preparat.	112,2	123,2	126,3	116,5	129,6	129,6	49,2	51,8	52,4	50,6	59,8	61,0			
56	Fertilizers, manufactured	140,5	191,3	166,9	130,9	144,8	227,0	25,3	36,7	52,1	63,8	37,5	49,9			
57	Explosives and pyrotechnic products	2,1	4,8	2,8	2,4	2,9	3,4	2,1	1,7	2,9	2,9	2,0	2,1			
58	Artific. resins + plastic materials + cellulose esters and ethers	544,9	625,3	624,2	543,7	619,1	681,3	81,9	93,8	105,3	90,3	105,0	115,3			
59	Chemical materials and products n.e.s.	289,5	340,6	284,8	226,6	345,4	385,5	73,9	82,9	82,0	88,2	96,7	116,4			
6	Manufactured goods classified chiefly by material	3 348,5	3 644,8	3 837,3	3 146,4	3 962,2	3 966,1	1 422,1	1 530,5	1 685,5	1 415,3	1 707,7	1 857,6			
61	Leather, leather manufactures, n.e.s. and dressed furskins	76,5	87,0	91,5	63,7	100,6	97,7	53,6	59,0	63,7	54,7	66,4	82,2			
62	Rubber manufactures, n.e.s.	157,9	187,0	160,0	142,4	174,5	160,5	48,8	51,3	62,6	47,1	64,1	56,1			
63	Cork and wood manufactures (excluding furniture)	64,6	69,9	71,2	58,9	71,7	73,4	54,5	61,3	65,3	57,3	67,0	66,6			
64	Paper, paperboard, + art. of paper pulp, of paper of paperb.	383,0	403,7	429,0	417,6	452,2	488,8	215,3	225,7	254,7	217,5	236,7	254,6			
65	Textile yarn, fabrics, made-up articles, n.e.s., + related products	735,6	766,7	782,7	618,6	847,2	833,8	231,3	276,1	289,2	231,7	287,1	334,6			
66	Non-metallic mineral manufactures, n.e.s.	345,1	372,4	388,9	320,9	371,1	363,0	130,0	148,0	153,4	134,7	161,9	195,6			
67	Iron and steel	751,4	880,5	954,3	733,6	977,3	945,4	186,4	189,5	225,5	208,3	279,2	273,8			
68	Non-ferrous metals	415,7	463,1	477,4	393,6	486,0	513,5	357,8	366,6	405,2	319,6	369,2	400,8			
69	Manufactures of metal, n.e.s.	419,2	444,3	478,3	397,2	481,7	490,0	144,4	152,9	164,0	144,3	176,0	193,2			
8	Miscellaneous manufactured articles	1 900,8	2 141,2	1 934,8	2 044,7	2 183,2	2 341,2	1 152,4	1 263,6	1 256,5	1 242,1	1 356,2	1 500,5			
81	Sanitary, plumbing, heating + lighting fixtures + fittings, n.e.s.	61,4	57,8	58,4	52,1	68,2	66,3	7,8	8,1	9,4	8,9	10,7	11,6			
82	Furniture and parts thereof	269,9	283,5	274,9	216,4	305,7	294,1	71,8	76,7	77,7	62,2	80,4	74,2			
83	Travel goods, handbags and similar containers	31,7	38,7	35,9	33,6	37,0	41,7	22,6	31,9	37,7	29,6	26,3	37,3			
84	Articles of apparel and clothing accessories	331,6	468,9	346,8	530,1	428,1	533,7	242,2	350,6	293,3	353,7	323,8	450,8			
85	Footwear	117,4	200,8	134,3	189,6	151,5	240,0	49,0	88,5	74						

Valeurs en Mio ECU

intra-CE (Eur 10)						extra-CE (Eur 10)						Dénomination des produits	CTCI Rév. 2
1983		1984			1985	1983		1984			1985		
IV	I	II	III	IV	I	IV	I	II	III	IV	I		
13 894,9	14 583,1	14 683,3	13 120,3	15 541,9	16 166,8	14 500,0	13 831,6	15 126,2	14 419,7	16 973,3	15 771,9	COMMERCE TOTAL	0-9
2 617,4	2 514,8	2 944,0	2 633,2	2 986,2	2 781,8	1 927,5	1 673,9	1 664,8	1 830,6	2 135,0	1 979,4	PRODUITS ALIMENTAIRES, BOISSONS, TABACS	0,1
2 144,8	2 176,4	2 572,2	2 247,4	2 429,0	2 380,7	1 463,9	1 296,8	1 219,4	1 351,8	1 605,5	1 537,0	Produits alimentaires et animaux vivants	0
309,3	212,1	185,9	217,1	281,1	237,4	48,3	26,1	20,6	22,7	45,5	31,4	Animaux vivants dest. princp. à l'alimentation humaine	00
217,1	217,3	232,9	236,4	242,9	223,8	151,9	141,5	200,6	157,6	183,2	157,0	Viandes et préparations de viande	01
274,7	271,7	413,7	331,2	314,1	341,3	224,0	206,7	210,3	180,7	266,4	244,3	Produits laitiers et œufs d'oiseaux	02
57,2	46,4	61,4	48,8	65,4	62,2	49,2	33,1	36,9	37,0	46,2	51,1	Poissons, crustacés et mollusques et préparations de poissons	03
612,1	770,6	990,9	814,8	816,4	855,3	601,9	545,9	427,7	647,6	715,3	794,9	Céréales et préparations à base de céréales	04
288,1	321,9	331,9	271,4	322,2	308,9	95,6	65,7	71,4	57,4	120,9	82,1	Légumes et fruits	05
149,2	93,2	112,6	89,2	107,5	61,2	199,7	188,2	157,4	155,2	110,3	86,7	Sucres, préparations à base de sucre, et miel	06
51,9	59,9	62,0	65,2	70,9	85,3	32,1	28,6	29,5	31,1	44,2	36,7	Café, thé, cacao, épices, et produits dérivés	07
156,5	152,1	146,8	140,1	171,3	151,2	35,2	34,1	34,4	33,2	40,4	26,6	Nourriture dest. aux animaux (à l'excl. des céréales non moulues)	08
28,5	30,2	34,1	33,3	37,2	34,2	26,0	26,8	30,7	29,4	33,2	26,2	Produits et préparations alimentaires divers	09
472,6	339,4	371,8	385,8	557,1	401,1	463,6	377,2	445,3	478,7	529,5	442,4	Boissons et tabacs	1
453,6	316,2	359,7	367,9	535,4	381,2	451,5	367,6	436,1	470,3	517,7	432,1	Boissons	11
19,0	23,2	12,1	17,9	21,7	19,8	12,1	9,6	9,3	8,5	11,8	10,4	Tabacs bruts et fabriqués	12
608,1	529,9	662,4	694,1	641,5	735,7	466,7	431,0	469,2	465,7	504,4	442,9	COMBUST. MINÉRAUX, LUBRIF. ET PROD. CONNEXES	3
36,0	23,8	40,7	45,5	68,7	34,8	18,6	13,3	9,4	19,8	15,6	28,1	Houilles, cokes et briquettes	32
504,2	413,6	519,7	527,6	447,7	560,2	355,5	303,4	328,4	335,4	351,4	288,4	Pétrole et produits dérivés du pétrole et produits connexes	33
17,4	18,3	19,4	12,8	32,2	34,5	33,0	33,8	34,6	39,0	46,2	52,5	Gaz naturel et gaz manufacturé	34
50,5	74,2	82,6	108,2	92,9	106,2	49,6	80,5	86,8	71,4	91,2	73,9	Energie électrique	35
1 035,1	876,0	820,9	785,5	1 035,8	1 094,1	388,3	346,4	421,2	346,8	475,8	514,9	MATIÈRES PREMIÈRES	2,4
978,1	810,7	781,9	707,3	964,5	1 021,2	313,6	277,6	387,4	273,5	388,3	399,4	Matières brutes non comestibles, carburants non compris	2
75,1	92,4	93,2	74,0	100,0	106,3	16,2	18,0	17,6	15,7	24,2	28,3	Cuir, peaux et pelletteries brutes	21
320,7	63,8	18,6	93,9	191,4	228,2	0,5	2,6	0,4	12,8	0,7	1,6	Graines et fruits oléagineux	22
58,0	61,9	64,8	55,0	63,7	64,4	38,1	39,9	40,2	36,1	40,1	40,8	Caoutchouc brut (y compr. caoutchouc synthétique et régénéré)	23
87,5	73,5	87,3	69,5	84,8	83,3	23,3	22,5	27,5	21,9	27,9	24,1	Liège et bois	24
27,4	35,6	34,7	24,6	41,1	41,9	16,1	21,9	22,7	13,1	29,0	21,8	Pâtes à papier et déchets de papier	25
119,8	136,8	134,6	89,0	139,0	142,4	35,1	43,9	50,1	41,0	50,7	48,7	Fibres textiles (except. laines en rubans) et déchets n. transf.	26
66,5	66,3	82,0	72,7	79,2	73,2	26,0	27,0	39,9	30,5	38,7	31,4	Engrais, minéraux, bruts (excl. charbon, pétrole, pierres préc.)	27
193,5	219,0	211,4	187,5	212,6	224,6	121,2	60,1	136,4	70,1	139,9	160,9	Minerais métallifères et déchets de métaux	28
49,6	67,4	35,2	41,2	58,7	56,7	37,2	41,7	32,5	32,4	37,0	41,9	Matières brutes d'origine animale ou végétale, n.d.a.	29
67,1	65,3	58,9	58,2	71,1	72,9	54,7	68,8	53,9	73,0	87,3	115,5	Huiles, graisses et cires d'origine animale ou végétale	4
9,5	12,6	13,0	15,4	15,6	18,8	1,7	2,2	3,1	2,9	5,7	7,6	Huiles et graisses d'origine animale	41
41,4	44,2	35,1	35,1	47,5	45,2	47,8	61,0	44,0	61,8	78,3	99,3	Huiles végétales fixes	42
6,2	8,5	10,8	7,6	8,0	9,0	5,2	5,6	6,8	8,4	5,3	8,6	Huiles et graisses élaborées; cires animales ou végétales	43
3 720,3	4 210,6	3 819,1	3 248,3	4 150,2	4 665,7	5 862,6	5 589,5	6 152,2	5 689,1	6 794,0	5 769,8	MACHINES ET MATÉRIEL DE TRANSPORT	7
246,5	282,5	283,7	221,5	280,8	322,0	453,5	494,3	487,3	477,5	565,5	520,6	Machines génératrices, moteurs et leur équipement	71
294,5	315,4	382,7	279,4	314,2	318,3	597,8	516,2	551,4	456,7	583,3	555,0	Machines et appareils spécialisés pour les industries partic.	72
46,9	43,4	43,3	41,4	48,7	46,3	105,8	96,2	96,0	83,3	122,6	89,7	Machines et appareils pour le travail des métaux	73
387,5	382,7	402,5	360,4	419,9	440,7	864,3	769,8	756,8	743,3	885,1	886,4	Mach. et app. industr., applic. gén., n.d.a., parties et pièces dét.	74
472,7	378,5	391,1	414,1	512,8	466,7	314,3	234,2	256,2	312,8	397,3	295,8	Mach. et app. bureau ou p. traitement automatique de l'information	75
111,9	112,7	126,6	111,1	164,4	132,5	363,6	253,4	323,0	313,3	333,9	314,0	App. et équipement de télécommunic., enregist. reprod. du son	76
622,2	650,0	654,1	618,2	764,1	783,4	789,9	719,7	777,6	729,3	863,3	776,5	Mach. et app. élect., n.d.a., parties et pièces détachées élect.	77
1 382,7	1 480,5	1 475,4	1 131,6	1 512,9	1 689,3	1 626,7	1 533,1	1 533,1	1 432,7	1 918,6	1 516,2	Véhicules routiers (y compris les véhicules à coussin d'air)	78
174,5	564,9	99,7	70,4	142,4	466,6	642,0	935,9	1 357,4	1 130,5	1 118,6	808,2	Autre matériel de transport	79
5 482,6	5 935,2	5 909,6	5 320,1	6 183,7	6 337,8	5 427,1	5 337,9	5 957,9	5 636,1	6 633,9	6 500,6	AUTRES PRODUITS INDUSTRIELS	5,6,8
1 504,6	1 666,8	1 747,5	1 546,6	1 697,5	1 748,2	1 383,5	1 471,9	1 646,8	1 707,5	1 702,3	1 849,3	Produits chimiques et produits connexes, n.d.a.	5
287,7	303,2	305,6	302,1	308,0	318,9	196,9	231,6	253,1	206,9	275,5	274,4	Produits chimiques organiques	51
169,6	207,1	284,1	152,5	252,8	210,6	117,6	154,2	215,1	336,5	202,7	351,5	Produits chimiques inorganiques	52
59,4	84,6	67,8	59,3	66,4	74,5	65,6	63,7	75,0	71,4	70,5	75,4	Produits pour teinture et tannage et colorants	53
136,7	158,5	150,9	157,1	156,4	183,3	276,0	256,8	302,3	283,6	305,3	293,0	Produits médicinaux et pharmaceutiques	54
191,2	212,3	230,8	224,0	227,3	254,9	260,3	278,0	294,6	294,7	323,5	322,9	Huiles essent., produits pour parfumerie, toilette et entretien	55
42,2	46,1	36,2	48,5	47,4	48,9	31,9	24,8	21,8	29,4	35,2	34,2	Engrais manufacturés	56
3,6	2,0	1,8	2,8	3,8	2,9	5,0	5,3	6,2	5,2	7,6	7,9	Explosifs et articles de pyrotechnie	57
408,9	432,2	450,3	404,6	423,8	404,1	224,8	219,0	236,8	239,7	255,1	249,8	Mat. plast., artif., éthers, esters d.l. cellulose, résines artific	58
206,6	239,9	220,1	197,0	209,7	250,1	205,4	239,3	240,9	240,1	227,0	240,4	Matières et produits chimiques, n.d.a.	59
2 877,8	3 019,9	3 083,4	2 616,5	3 275,3	3 230,3	2 656,7	2 487,3	2 821,5	2 471,9	3 097,2	2 963,7	Art. manufact. classés princp. d'après la mat. première	6
54,8	54,6	60,0	55,0	58,4	57,9	40,6	41,0	55,0	40,1	58,6	54,9	Cuir et peaux, prép. et ouvrages en cuir, n.d.a., pellet. apprêt	61
230,8	256,2	239,2	202,4	255,5	269,3	224,0	201,6	204,0	213,5	244,5	224,2	Caoutchouc manufacturé, n.d.a.	62
61,7	56,1	61,1	53,6	65,4	58,0	37,2	39,6	32,1	32,5	37,4	42,7	Ouvrages en liège et en bois (à l'exception des meubles)	63
298,4	331,8	347,0	327,9	364,9	382,6	129,8	121,4	140,1	142,1	168,0	157,5	Papiers, cartons, ouvrages en pâte cellul., en papier et en carton	64
581,2	595,6	591,6	474,6	640,0	656,5	326,1	325,8	361,3	304,1	392,1	386,6	Fils, tissus, articles textiles façonnés, n.d.a., prod. connexes	65
265,3	263,9	272,1	255,7	286,1	272,3	345,3	310,7	337,4	340,7	364,5	380,4	Articles minéraux non métalliques manufacturés, n.d.a.	66
766,8	802,1	811,8	668,2	892,3	841,9	795,3	770,5	824,0	754,4	1 048,5	988,5	Fer et acier	67
370,4	383,1	418,1	328,9	394,5	396,5	241,8	223,9	216,2	189,5	264,4	228,4	Métaux non ferreux	68
278,4	275,5	282,6	255,2	318,2	291,2	510,4	451,7	650,1	454,6	526,9	490,4	Articles manufacturés en métal, n.d.a.	69
1 070,3	1 249,4	1 078,7	1 188,0	1 210,9	1 359,4	1 387,9	1 378,7	1 490,6	1 466,8	1 734,4	1 697,7	Articles manufacturés divers	8
44,5	40,8	45,4	39,2	53,4	47,0	47,8	44,8	51,6	48,2	58,6	50,0	App. sanitaire, appareillage de plomberie, chauffage, éclair. n.d.a.	81
75,5	82,9	85,0	66,6	86,2	89,1	97,1	93,6	105,9	90,4	101,2	110,1	Meubles et leurs parties et pièces détachées	82
7,2	8,2	8,2	7,6	10,5	10,5	33,4	31,9	34,9	33,7	39,2	39,7	Articles de voyage, sacs à main et contenants similaires	83
215,9	363,5	217,3	334,7	244,2	394,7	215,1	271,1	221,5	294,2	268,2	333,0	Vêtements et accessoires du vêtement	84
72,2	96,2	72,8	89,2	77,1	96,9	65,5	66,5	76,8	80,6	89,7	86,3	Chaussures	85
141,5	138,6	134,7	144,4	161,1	159,6	272,1	262,3	324,2	251,8				

GENERAL SUMMARY
of EC trade by commodities

Value in Mio ECU

SITC Rev. 2	List of products	intra-EC (Eur 10)						extra-EC (Eur 10)					
		1983		1984			1985	1983		1984			1985
		IV	I	II	III	IV	I	IV	I	II	III	IV	I
0-9	TOTAL TRADE	10 632,1	10 693,1	10 869,3	10 546,9	14 302,3	13 210,3	14 191,1	14 521,8	14 177,5	14 848,9	17 101,2	17 563,7
0,1	FOOD, BEVERAGES AND TOBACCO	2 185,9	1 520,5	1 554,9	1 703,0	3 152,8	2 423,7	1 247,3	784,4	887,0	838,9	1 897,6	1 320,0
0	Food and live animals chiefly for food	2 013,5	1 436,1	1 462,9	1 608,7	2 907,8	2 226,3	1 178,2	750,2	809,5	795,5	1 744,1	1 246,5
00	Live animals chiefly for food	358,9	237,7	175,9	172,9	425,7	284,0	90,6	56,6	56,3	40,2	126,5	93,8
01	Meat and meat preparations	519,5	400,0	430,6	567,5	549,7	574,5	131,9	84,7	92,5	83,3	204,9	160,4
02	Dairy products and birds' eggs	420,2	311,1	311,6	310,7	698,0	526,6	42,5	29,9	34,9	25,9	75,5	51,2
03	Fish, crustaceans and molluscs and preparations thereof	85,3	56,6	74,1	68,8	128,3	99,2	170,6	93,7	94,0	132,2	253,0	190,5
04	Cereals and cereal preparations	325,5	174,4	242,0	238,7	574,3	334,6	165,1	128,6	85,6	106,3	252,8	123,0
05	Vegetables and fruit	76,2	93,9	77,0	53,2	130,3	147,8	169,1	92,1	104,2	89,8	232,0	183,8
06	Sugar, sugar preparations and honey	74,7	53,6	46,6	50,8	106,7	54,4	12,7	7,0	12,1	26,4	37,3	19,0
07	Coffee, tea, cocoa, spices, and manufactures thereof	56,5	32,1	26,3	50,9	117,8	77,8	235,3	183,2	223,1	197,2	306,8	293,8
08	Feeding stuff for animals (not including unmilled cereals)	77,8	63,7	67,3	77,0	139,5	102,4	156,3	71,1	104,0	89,9	241,5	124,4
09	Miscellaneous edible products and preparations	18,8	13,1	11,5	17,2	37,5	25,1	4,2	3,4	2,9	4,4	13,9	6,6
1	Beverages and tobacco	172,4	84,3	91,9	94,3	245,0	197,5	89,1	34,2	77,5	43,3	163,5	73,6
11	Beverages	73,0	36,1	40,2	60,7	124,6	76,9	8,3	5,1	4,7	8,6	16,5	10,1
12	Tobacco and tobacco manufactures	99,4	48,2	51,8	33,6	120,3	120,5	60,7	29,1	72,8	34,7	137,0	63,5
3	MINERAL FUELS, LUBRIC. AND RELATED MATERIALS	512,0	701,2	519,8	630,3	737,9	796,8	6 798,8	7 042,0	6 535,6	6 648,9	6 798,0	8 183,7
32	Coal, coke and briquettes	36,4	78,7	70,9	106,6	61,4	60,6	188,5	316,2	281,5	338,0	291,9	309,0
33	Petroleum, petroleum products and related materials	322,2	359,4	202,2	308,7	429,6	367,7	5 908,2	5 947,7	5 648,8	5 622,9	5 574,5	6 796,9
34	Gas, natural and manufactured	153,3	263,2	246,8	214,9	246,8	366,6	702,0	778,1	605,4	688,0	931,6	1 077,8
35	Electric current												
2,4	RAW MATERIALS	851,5	889,5	875,5	822,6	1 157,1	1 022,6	1 412,7	1 755,9	1 700,3	1 757,1	2 176,1	2 089,1
2	Crude materials, inedible, except fuels	708,1	820,2	811,9	714,6	965,3	931,4	1 382,2	1 710,6	1 691,9	1 700,2	2 088,5	1 992,0
21	Hides, skins and furskins, raw	154,2	209,9	203,0	151,0	226,4	224,2	114,0	200,1	164,1	160,8	181,1	244,0
22	Seeds oil and oleaginous fruit	13,1	7,3	3,5	3,0	6,9	8,5	120,1	90,1	137,1	99,6	295,9	193,1
23	Crude rubber (including synthetic and reclaimed)	42,5	51,4	50,8	43,7	56,8	59,5	50,4	56,8	53,0	47,3	56,4	56,3
24	Cork and wood	25,6	29,7	37,3	34,6	46,4	41,2	306,3	343,6	365,6	338,0	366,0	291,5
25	Pulp and waste paper	28,0	33,7	36,0	32,5	39,3	40,5	157,7	216,3	177,5	258,6	238,2	247,5
26	Textile fibres (other than wool tops) and their wastes	136,5	148,0	157,5	116,9	187,2	173,4	293,4	379,8	401,7	363,8	412,3	489,8
27	Crude fertilizers + minerals (excl. coal, petrol + precious stones)	55,9	59,2	58,9	62,6	68,7	61,8	104,0	106,2	104,4	114,3	158,5	122,0
28	Metalliferous ores and metal scrap	196,0	229,8	224,4	227,0	243,3	232,1	172,9	290,7	257,8	287,0	291,8	294,7
29	Crude animal and vegetable materials, n.e.s.	56,4	51,3	40,5	43,4	90,2	90,2	43,3	27,0	30,7	30,8	68,2	53,2
4	Animal and vegetable oils, fats and waxes	143,5	69,3	63,6	108,1	191,8	91,1	50,5	45,4	8,3	56,9	107,6	97,1
41	Animal oils and fats	1,0	0,9	0,7	1,2	3,2	1,8	0,9	0,8	1,0	0,2	2,9	1,8
42	Fixed vegetable oils and fats	132,9	59,1	54,1	97,8	160,3	74,1	47,8	42,9	6,5	55,0	102,1	92,9
43	Oils and fats, processed, and animal or vegetable waxes	9,6	9,3	8,8	9,1	28,3	15,2	1,8	1,7	0,9	1,7	2,7	2,4
7	MACHINERY AND TRANSPORT EQUIPMENT	2 924,5	3 131,4	3 249,8	3 014,2	3 996,3	3 868,3	1 389,2	1 535,4	1 574,1	1 856,1	2 039,8	1 932,7
71	Power-generating machinery and equipment	200,2	196,9	200,9	175,8	220,7	232,6	155,5	184,4	136,8	173,5	165,8	178,4
72	Machinery specialized for particular industries	247,4	264,9	265,3	260,9	334,3	287,8	112,2	128,8	142,6	143,5	196,4	157,5
73	General machinery	55,6	53,3	59,2	49,9	70,4	60,7	47,1	36,7	34,9	34,4	49,4	37,8
74	General indust. mach. + equipment, n.e.s., machine parts, n.e.s.	314,6	323,9	349,6	343,1	404,7	370,0	137,6	136,1	153,5	160,0	178,2	169,6
75	Office machines and automatic data-processing equipment	346,4	276,1	368,8	354,6	487,0	493,0	219,4	229,2	258,6	280,0	405,4	391,8
76	Telecom. + sound recording + reprod. apparatus + equipment	225,2	179,8	200,3	162,4	283,6	229,6	147,9	131,5	148,9	150,8	209,8	193,6
77	Electr. machinery, apparatus + appliances, n.e.s., + electr. parts	480,2	453,0	529,7	522,5	612,8	634,6	215,3	212,9	239,6	302,6	342,9	340,2
78	Road vehicles (including air cushion vehicles)	949,5	1 272,2	1 173,0	1 005,1	1 405,4	1 442,1	225,9	313,2	317,7	289,2	325,3	285,1
79	Other transport equipment	125,4	111,4	102,7	138,9	177,4	117,9	128,3	156,6	141,5	322,1	166,7	178,7
5,6,8	OTHER INDUSTRIAL PRODUCTS	3 942,3	4 286,2	4 494,3	4 173,0	5 063,3	4 918,0	2 416,3	2 628,7	2 721,9	2 748,7	3 033,9	3 061,2
5	Chemicals and related products, n.e.s.	1 552,2	1 723,9	1 753,7	1 572,6	1 979,7	1 944,6	641,4	698,0	732,7	667,1	798,4	781,1
51	Organic chemicals	441,9	485,2	480,3	424,8	556,3	547,3	225,9	248,2	267,9	242,0	291,1	274,7
52	Inorganic chemicals	102,2	103,0	101,8	93,5	131,9	121,1	84,8	82,8	73,9	70,1	82,9	73,2
53	Dyeing, tanning and colouring materials	95,3	105,4	110,9	107,5	124,2	119,2	34,4	36,5	39,4	32,5	40,3	40,6
54	Medicinal and pharmaceutical products	126,9	131,9	149,2	140,8	162,8	181,6	89,2	100,7	114,3	105,6	108,9	132,2
55	Essential oils + perfume materials; toilet, polish + clean. preparat.	82,0	91,0	97,1	84,1	105,7	108,8	15,6	16,0	17,5	12,9	16,8	17,8
56	Fertilizers, manufactured	20,4	28,5	13,2	14,2	26,2	29,4	60,3	66,4	56,7	59,6	82,9	72,8
57	Explosives and pyrotechnic products	6,1	7,0	7,6	6,8	12,3	5,1	2,4	2,9	3,9	3,0	3,6	1,6
58	Artificial. resins + plastic materials + cellulose esters and ethers	483,1	517,1	566,7	488,1	801,7	570,8	85,0	90,9	106,4	94,9	118,2	101,9
59	Chemical materials and products n.e.s.	194,4	254,8	227,0	212,7	258,6	261,3	43,8	53,6	52,7	46,5	53,8	66,5
8	Manufactured goods classified chiefly by material	1 752,3	1 933,6	2 048,1	1 885,9	2 292,3	2 201,1	1 204,7	1 357,7	1 417,0	1 433,4	1 512,1	1 585,5
61	Leather, leather manufactures, n.e.s. and dressed furskins	37,4	42,2	42,1	42,8	48,8	46,8	124,8	152,9	163,7	186,8	192,0	206,8
62	Rubber manufactures, n.e.s.	87,8	85,5	99,8	88,1	115,2	111,7	28,0	31,0	38,5	37,7	37,1	41,6
63	Cork and wood manufactures (excluding furniture)	16,2	16,1	17,4	14,3	21,3	18,6	39,2	39,7	43,5	43,4	51,8	47,9
64	Paper, paperboard, + art. of paper pulp, of paper of paperb.	132,1	144,8	156,6	150,9	169,0	172,9	117,0	133,6	150,1	158,0	163,6	155,4
65	Textile yarn, fabrics, made-up articles, n.e.s., + related products	382,0	438,8	460,8	425,2	562,6	553,6	276,5	337,3	320,3	317,2	333,7	418,0
66	Non-metallic mineral manufactures, n.e.s.	156,8	157,1	172,6	152,5	198,1	183,1	57,5	72,2	75,4	80,9	94,4	88,0
67	Iron and steel	449,0	509,5	536,9	550,9	603,1	575,9	185,9	203,9	247,7	236,5	245,7	232,7
68	Non-ferrous metals	326,2	371,6	382,1	296,3	374,9	357,2	286,8	299,2	287,0	281,3	288,4	297,6
69	Manufactures of metal, n.e.s.	164,7	167,8	177,7	164,9	199,3	181,4	89,0	87,9	90,9	91,5	105,5	97,6
8	Miscellaneous manufactured articles	637,8	628,8	694,5	714,5	791,2	772,4	570,1	573,0	572,2	648,2	723,4	694,8
81	Sanitary, plumbing, heating + lighting fixtures + fittings, n.e.s.	28,3	24,7	30,2	25,6	39,8	32,7	9,2	9,5	13,9	12,8	13,9	13,7
82	Furniture and parts thereof	22,4	23,0	27,1	25,7	29,6	26,6	9,0	13,6	10,9	10,6	11,8	10,3
83	Travel goods, handbags and similar containers	3,0	3,6	4,0	3,3	4,5	3,8	5,1	5,4	8,2	7,2	7,8	8,6
84	Articles of apparel and clothing accessories	78,5	99,4	74,6	124,1	105,5	121,1	96,9	92,1	88,2	124,1	120,6	123,1
85	Footwear	12,8	15,0	15,3	14,7	17,9	24,8	20,7	44,2	30,2	38,4	30,9	65,4
87	Professional, scientific + controlling instrum. + apparatus, n.e.s.	181,0	167,0	184,4	184,8	207,9	197,0	136,5	144,3	142,6	154,5	173,2	173,7
88	Photogr. ap., equipm + suppl. + optic. goods; watches + clocks	119,9	112,2	142,9	126,8	131,2	134,8	130,6	114,1	117,6	122,5	154,6	116,2
89	Miscellaneous manufactured articles, n.e.s.	191,8											

Valeurs en Mio ECU

intra-CE (Eur 10)						extra-CE (Eur 10)						Dénomination des produits	CTCI Rév. 2
1983	1984				1985	1983	1984				1985		
IV	I	II	III	IV	I	IV	I	II	III	IV	I		
10 863,0	10 166,6	9 682,7	10 466,7	12 070,1	11 163,3	12 695,1	11 873,5	10 884,1	12 643,3	14 691,6	13 480,3	COMMERCE TOTAL	0-9
1 097,5	784,8	899,1	885,9	1 365,4	940,6	638,4	543,2	409,0	446,1	954,1	677,4	PRODUITS ALIMENTAIRES, BOISSONS, TABACS	0,1
905,0	632,9	592,9	752,5	1 099,2	743,9	454,5	418,9	317,3	319,0	679,4	543,9	Produits alimentaires et animaux vivants	0
1,6	1,6	0,6	0,3	1,9	1,8	1,9	6,7	1,8	3,7	5,3	4,0	Animaux vivants dest. princ. à l'alimentation humaine	00
67,8	51,0	43,6	44,8	88,1	77,1	33,3	27,8	26,1	28,6	37,3	32,0	Viandes et préparations de viande	01
33,9	27,5	23,0	27,9	46,7	36,6	31,0	24,8	16,5	20,1	39,4	30,3	Produits laitiers et œufs d'oiseaux	02
20,4	16,3	12,4	16,2	33,6	21,7	10,4	9,3	5,5	6,8	18,9	14,5	Poissons, crustacés et mollusques et préparations de poissons	03
87,1	83,0	68,8	71,5	135,6	128,6	119,8	125,4	109,6	102,6	231,9	187,2	Céréales et préparations à base de céréales	04
622,3	381,0	405,7	530,3	688,3	406,1	193,1	149,5	110,5	111,0	237,2	189,4	Légumes et fruits	05
12,5	8,3	5,4	10,0	14,5	10,5	6,8	7,5	4,9	6,7	17,6	9,1	Sucres, préparations à base de sucre, et miel	06
35,2	35,7	13,2	29,0	52,1	33,6	20,8	15,7	6,3	11,2	30,0	17,2	Café, thé, cacao, épices, et produits dérivés	07
6,7	9,8	5,6	5,5	10,5	8,3	26,7	40,8	27,0	22,3	40,1	43,6	Nourriture dest. aux animaux (à l'excl. des céréales non moulues)	08
17,5	18,7	14,5	17,1	28,0	19,6	10,7	11,4	9,1	5,9	21,7	16,6	Produits et préparations alimentaires divers	09
192,6	151,9	106,2	133,4	286,1	198,7	184,0	124,4	91,7	127,1	274,8	133,5	Boissons et tabacs	1
187,6	132,3	93,4	119,9	225,4	177,5	165,8	117,1	87,6	121,8	239,8	128,5	Boissons	11
24,9	19,6	12,7	13,5	40,8	19,2	18,2	7,3	4,1	5,3	34,9	5,0	Tabacs bruts et fabriqués	12
340,7	403,4	227,7	454,4	380,1	288,7	538,5	551,5	379,2	574,1	487,9	393,5	COMBUST. MINÉRAUX, LUBRIF. ET PROD. CONNEXES	3
0,5	1,4	1,4	1,7	2,9	2,0	2,1	7,0	12,5	12,4	27,7	17,1	Houilles, coques et briquettes	32
333,1	386,5	218,4	444,8	386,9	288,3	523,1	532,7	359,1	549,9	453,2	367,3	Pétrole et produits dérivés du pétrole et produits connexes	33
7,0	15,4	7,9	8,0	10,4	16,3	13,4	11,8	7,6	11,8	7,0	9,1	Gaz naturel et gaz manufacturé	34
												Energie électrique	35
233,2	225,9	198,7	186,8	271,4	227,5	226,8	271,0	215,8	232,2	368,7	285,7	MATIÈRES PREMIÈRES	2,4
202,8	200,1	178,8	156,3	220,2	198,1	190,0	234,0	191,4	197,3	268,1	210,3	Matières brutes non comestibles, carburants non compris	2
2,9	1,7	1,9	1,2	3,1	2,3	11,0	13,5	10,5	13,1	17,2	15,9	Cuir, peaux et pelleteries brutes	21
0,2	0,4	0,7	0,2	0,2	1,3	0,1	0,3	0,3	0,5	0,8	0,2	Graines et fruits oléagineux	22
11,8	13,6	14,0	10,8	12,1	12,9	15,3	16,0	18,5	12,5	18,8	17,7	Caoutchouc brut (y compr. caoutchouc synthétique et régénéré)	23
1,4	1,4	1,8	1,6	1,6	1,3	9,6	9,9	9,0	6,3	3,7	9,6	Liège et bois	24
4,8	6,9	4,9	4,5	6,4	4,3	0,2	0,5	1,4	2,9	1,9	2,2	Pâtes à papier et déchets de papier	25
68,1	66,9	69,7	57,3	68,8	71,1	64,8	71,0	66,9	71,4	111,0	72,3	Fibres textiles (excep. laines et rubans) et déchets n. transf.	26
23,0	23,2	21,3	26,3	24,9	19,1	57,3	63,2	58,7	58,7	66,2	55,3	Engrais minéraux, bruts (excl. charbon, pétrole, pierres préc.)	27
34,1	35,9	22,5	25,3	28,2	33,4	5,8	23,2	5,3	15,7	11,6	8,0	Minerais métallifères et déchets de métaux	28
56,5	50,1	42,0	29,2	74,9	50,6	25,9	36,5	20,9	15,2	36,9	29,1	Matières brutes d'origine animale ou végétale, n.d.a.	29
30,4	25,8	19,9	29,5	51,2	31,5	36,8	37,0	24,1	34,9	100,6	75,3	Huiles, graisses et cires d'origine animale ou végétale	4
7,2	5,1	3,4	4,6	11,8	8,4	1,8	1,8	3,4	1,3	6,6	3,6	Huiles et graisses d'origine animale	41
18,0	13,5	12,1	15,8	25,1	15,3	32,9	32,0	18,8	31,3	88,6	66,6	Huiles végétales fixes	42
7,2	7,2	4,4	9,0	14,4	9,8	2,2	3,1	2,0	2,3	5,4	5,1	Huiles et graisses élaborées; cires animales ou végétales	43
3 230,9	2 782,2	2 970,0	2 800,4	3 331,3	3 138,3	4 579,1	4 116,7	3 803,7	4 298,5	4 900,1	4 549,7	MACHINES ET MATÉRIEL DE TRANSPORT	7
174,7	159,1	143,8	158,5	168,3	163,8	446,8	311,9	303,2	345,3	278,9	238,5	Machines génératrices, moteurs et leur équipement	71
444,3	383,5	435,0	378,9	478,8	428,4	880,1	839,9	829,6	891,8	1 031,7	1 007,3	Machines et appareils spécialisés pour les industries partic.	72
97,1	80,6	88,8	88,4	103,9	92,5	226,3	161,0	189,5	176,1	230,6	205,5	Machines et appareils pour le travail des métaux	73
560,3	484,4	526,7	479,2	613,2	577,3	980,1	888,1	906,6	876,3	1 014,8	1 001,2	Mach. et app. industr., applic. gén., n.d.a., parties et pièces dét.	74
325,4	240,0	226,9	273,5	307,5	357,1	179,7	147,2	143,3	197,1	309,1	300,1	Mach. et app. bureau ou p. traitement automatique de l'information	75
106,7	79,8	86,2	79,4	99,7	99,1	178,3	197,3	126,4	221,6	280,0	241,8	App. et équipement de télécommunic., enregist. reprod. du son	76
628,1	510,0	539,3	524,3	669,6	591,5	556,1	464,6	502,3	487,9	591,6	501,4	Mach. et app. électr., n.d.a., parties et pièces détachées électr.	77
814,8	764,5	798,6	700,7	802,0	756,2	747,5	619,8	583,6	666,5	782,8	695,4	Véhicules routiers (y compris les véhicules à coussin d'air)	78
91,4	80,4	124,8	117,6	98,3	83,4	384,3	488,0	119,2	435,9	380,4	354,5	Autre matériel de transport	79
5 887,6	5 872,8	5 493,5	6 062,3	6 596,9	6 458,6	8 170,8	5 903,7	5 898,2	6 606,7	7 625,6	7 138,6	AUTRES PRODUITS INDUSTRIELS	5,6,8
814,4	862,4	679,6	641,9	728,3	761,0	834,7	916,3	904,1	968,2	1 200,1	1 094,0	Produits chimiques et produits connexes, n.d.a.	5
122,6	134,6	136,1	130,7	168,3	156,6	212,4	201,1	215,4	222,9	286,7	278,7	Produits chimiques organiques	51
44,1	46,1	85,1	78,6	32,6	80,0	60,9	70,8	59,9	63,4	57,0	62,4	Produits chimiques inorganiques	52
23,6	22,8	23,4	19,6	25,0	25,3	57,9	47,4	52,2	51,4	60,0	61,7	Produits pour teinture et tannage et colorants	53
61,3	73,7	57,4	75,0	70,0	91,3	165,0	158,3	144,0	189,5	185,1	193,0	Produits médicaux et pharmaceutiques	54
34,5	33,7	38,1	33,1	36,0	37,9	32,7	38,1	37,5	29,4	46,3	39,5	Huiles essent., produits pour parfumerie, toilette et entretien	55
19,7	15,1	14,2	5,8	16,7	23,5	47,2	30,6	38,6	18,3	97,9	62,3	Engrais manufacturés	56
1,6	1,3	1,4	1,5	1,6	1,8	2,2	1,0	1,6	2,3	9,6	1,6	Explosifs et articles de pyrotechnie	57
262,4	270,2	268,1	239,2	304,5	273,3	247,0	242,6	255,8	265,0	310,0	276,7	Mat. plast., artif., éthers, esters d.l. cellulose, résines artific	58
54,8	64,9	55,9	58,6	73,5	61,1	109,5	126,3	99,2	126,1	147,5	118,0	Matières et produits chimiques, n.d.a.	59
2 888,4	2 382,7	2 636,8	2 512,9	3 021,6	2 686,2	2 783,0	2 578,0	2 658,8	2 739,5	3 257,0	2 994,4	Art. manufact. classés princ. d'après le mat. première	6
170,3	174,6	178,4	172,3	219,9	206,6	114,2	117,6	133,3	129,2	161,0	172,5	Cuir et peaux, prép. et ouvrages en cuir, n.d.a., peil. apprêt	61
109,9	110,3	118,6	127,0	136,9	124,2	105,1	96,7	100,9	105,5	114,7	116,7	Caoutchouc manufacturé, n.d.a.	62
70,1	81,7	63,6	54,2	74,2	80,3	49,6	35,2	40,4	40,2	44,0	40,3	Ouvrages en liège et en bois (à l'exception des meubles)	63
150,9	141,0	146,9	144,5	179,8	173,9	82,6	94,8	101,7	128,8	170,9	141,9	Papiers, cartons, ouvrages en pâte cellul., en papier et en carton	64
882,4	706,1	807,0	765,1	940,9	805,4	581,8	523,2	616,7	582,5	668,4	645,5	Fils, tissus, articles textiles façonnés, n.d.a., prod. connexes	65
382,2	322,7	389,5	352,9	398,4	330,5	514,9	448,0	509,9	511,9	578,1	495,5	Articles minéraux non métalliques manufacturés, n.d.a.	66
419,9	403,1	454,6	440,6	490,2	429,5	576,0	582,2	528,9	623,4	723,3	749,0	Far et acier	67
118,3	124,1	109,1	111,9	144,2	143,4	124,5	109,7	99,8	112,0	127,7	128,7	Métaux non ferreux	68
382,4	347,2	369,2	344,4	437,2	391,5	644,4	570,7	525,2	505,8	624,0	504,3	Articles manufacturés en métal, n.d.a.	69
2 588,7	2 817,8	2 177,1	2 907,5	2 847,1	3 043,4	2 443,1	2 409,4	2 336,3	2 899,0	3 188,5	3 048,4	Articles manufacturés divers	8
84,0	70,6	70,7	64,5	93,8	82,1	84,8	71,4	82,3	84,5	94,1	64,9	App. sanitaire, appareillage de plomberie, chauffage, éclair. n.d.a.	81
330,4	323,7	287,9	267,4	367,8	345,7	283,0	276,9	306,1	303,3	382,5	359,0	Meubles et leurs parties et pièces détachées	82
61,0	72,1	53,8	66,8	67,5	75,8	86,1	88,6	82,4	106,4	110,3	110,6	Articles de voyage, sacs à main et contenants similaires	83
880,2	1 041,8	709,1	1 132,5	1 019,7	1 117,5	496,2	515,8	423,0	654,0	610,1	652,9	Vêtements et accessoires du vêtement	84
524,0	742,4	454,4	756,9	571,2	610,7	810,7	626,6	391,3	563,1	511,0	561,1	Chaussures	85
90,3	88,9	83,0	99,6	101,5	100,9	110,5	111,8	107,7	119,7	143,8	126,3	Instruments et app. profess., scientifiques et de contrôle, n.d.a.	87
73,0	63,0	67,8	63,4	76,7	71,3	102,1	92,6	91,1	96,1	115,0	109,9	App. et fourn. de photograph. et d'optique, n.d.a., montr. horlog.	88
603,7	415,1	450,5	468,7	549,1	439,6	869,6							

GENERAL SUMMARY
of EC trade by commodities

Value in Mio ECU

SITC Rev. 2	List of products	intra-EC (Eur 10)						extra-EC (Eur 10)					
		1983	1984				1985	1983	1984				1985
			IV	I	II	III			IV	I	II	III	
0-9	TOTAL TRADE	9 835,8	10 343,7	10 201,0	10 013,9	11 658,1	12 682,2	8 995,7	9 847,0	9 564,8	9 952,0	10 115,8	10 945,6
0,1	FOOD, BEVERAGES AND TOBACCO	1 251,3	1 134,7	1 273,8	1 304,2	1 397,1	1 386,9	1 148,5	1 443,0	1 245,3	1 147,5	1 249,7	1 567,7
0	Food and live animals chiefly for food	1 077,2	997,1	1 130,4	1 148,8	1 188,6	1 222,1	1 032,1	1 335,3	1 160,7	1 064,0	1 135,7	1 438,9
00	Live animals chiefly for food	29,4	12,9	10,7	15,5	31,5	21,5	1,6	1,0	1,2	2,2	1,4	1,1
01	Meat and meat preparations	73,8	67,4	74,7	72,3	83,7	68,6	29,2	28,4	29,9	29,0	32,9	26,8
02	Dairy products and birds' eggs	240,6	218,8	344,2	309,2	227,4	290,5	3,0	4,0	5,2	3,2	2,7	2,4
03	Fish, crustaceans and molluscs and preparations thereof	37,4	23,4	32,4	45,3	49,6	38,6	31,5	20,0	17,4	22,9	32,4	20,6
04	Cereals and cereal preparations	262,0	273,4	283,1	250,1	245,1	300,8	60,0	66,9	47,8	71,9	73,6	95,0
05	Vegetables and fruit	147,1	135,5	131,3	194,2	207,4	193,0	283,1	405,8	375,3	310,9	354,9	466,1
06	Sugar, sugar preparations and honey	36,2	47,3	44,7	40,3	37,4	36,9	16,9	28,1	13,6	16,0	18,7	27,5
07	Coffee, tea, cocoa, spices, and manufactures thereof	68,6	69,2	76,9	78,6	92,6	94,0	238,0	390,8	303,4	323,6	389,6	444,9
08	Feeding stuff for animals (not including unmilled cereals)	141,3	107,4	85,2	86,3	156,1	118,3	361,5	380,9	359,6	278,0	223,2	348,7
09	Miscellaneous edible products and preparations	40,8	41,7	47,2	54,9	57,9	60,0	7,2	9,5	7,2	6,2	6,4	5,8
1	Beverages and tobacco	174,1	137,6	143,4	157,4	208,5	164,8	116,4	107,8	84,7	83,5	114,1	128,9
11	Beverages	88,6	75,3	85,2	92,8	121,7	89,0	18,4	15,8	15,2	24,3	20,1	17,8
12	Tobacco and tobacco manufactures	85,6	62,4	58,1	64,6	86,8	75,8	98,0	91,8	69,5	59,2	94,0	111,0
3	MINERAL FUELS, LUBRIC. AND RELATED MATERIALS	1 124,0	1 180,8	1 155,5	995,3	1 188,4	1 640,8	3 668,6	3 521,6	3 724,8	3 956,0	4 029,1	3 883,4
32	Coal, coke and briquettes	54,3	44,3	54,0	57,1	63,2	39,6	143,4	122,6	163,0	162,4	207,3	166,6
33	Petroleum, petroleum products and related materials	847,4	896,1	847,1	715,4	939,5	1 405,4	3 472,1	3 344,4	3 456,7	3 667,2	3 732,9	3 711,4
34	Gas, natural and manufactured	153,4	180,5	221,3	198,9	173,9	162,2	49,7	50,4	104,7	124,2	88,7	3,6
35	Electric current	68,9	40,0	33,1	23,9	11,8	33,6	3,5	4,1	0,4	2,2	0,2	1,8
2,4	RAW MATERIALS	487,2	482,1	397,4	480,7	606,3	578,2	869,3	1 018,1	1 010,9	1 047,8	984,9	1 127,2
2	Crude materials, inedible, except fuels	393,1	387,5	313,6	365,0	479,5	458,6	751,8	858,9	833,5	848,5	803,7	963,6
21	Hides, skins and furskins, raw	25,9	30,3	27,6	27,5	46,4	45,8	4,1	8,3	6,5	5,9	6,0	10,8
22	Seeds oil and oleaginous fruit	82,6	38,2	12,1	45,3	77,5	60,3	259,8	312,3	342,0	305,0	246,9	371,8
23	Crude rubber (including synthetic and reclaimed)	16,7	14,8	14,4	14,2	17,2	19,3	11,1	11,8	9,1	10,2	14,9	11,7
24	Cork and wood	23,7	25,8	27,9	28,8	37,3	32,7	154,7	145,2	131,9	123,3	133,6	122,6
25	Pulp and waste paper	16,6	15,8	21,4	23,2	26,5	27,7	65,5	69,9	67,4	86,3	90,0	82,7
26	Textile fibres (other than wool tops) and their wastes	27,4	26,7	27,0	23,6	29,0	30,5	17,1	21,3	21,8	19,6	26,9	25,3
27	Crude fertilizers + minerals (excl. coal, petrol + precious stones)	70,8	63,7	75,8	74,9	88,3	69,3	66,7	89,4	90,8	71,2	61,9	62,6
28	Metalliferous ores and metal scrap	81,1	105,9	76,1	89,9	96,8	121,0	128,3	124,0	108,5	174,0	167,8	190,9
29	Crude animal and vegetable materials, n.e.s.	48,3	46,4	31,2	37,7	60,5	52,0	44,3	76,7	55,5	53,0	55,8	85,3
4	Animal and vegetable oils, fats and waxes	94,1	94,6	83,8	115,6	128,8	119,5	117,6	159,2	177,4	199,3	181,2	163,5
41	Animal oils and fats	26,0	24,9	28,1	32,8	38,7	36,0	30,8	39,5	50,1	29,6	38,7	38,5
42	Fixed vegetable oils and fats	41,2	42,3	24,8	51,7	53,7	48,9	80,7	110,5	120,3	157,3	128,4	112,5
43	Oils and fats, processed, and animal or vegetable waxes	26,9	27,4	30,8	31,1	34,5	34,7	6,0	9,2	7,0	12,4	13,0	12,5
7	MACHINERY AND TRANSPORT EQUIPMENT	2 592,4	2 712,8	2 591,7	2 378,3	3 023,1	3 412,8	1 529,4	1 526,6	1 374,6	1 480,5	1 647,8	1 684,1
71	Power-generating machinery and equipment	221,2	153,7	151,8	138,5	194,5	179,0	130,4	156,7	107,3	73,4	94,6	102,4
72	Machinery specialized for particular industries	232,8	246,1	291,3	259,0	288,5	297,4	84,8	102,5	95,9	108,6	117,1	133,3
73	Metalworking machinery	34,4	42,8	41,1	46,4	57,1	57,4	16,4	21,1	21,3	20,4	31,0	23,2
74	General indust. mach. + equipment, n.e.s., machine parts, n.e.s.	362,8	360,5	372,7	364,5	441,8	444,5	109,6	124,3	135,8	125,6	146,0	153,3
75	Office machines and automatic data-processing equipment	312,5	291,4	341,3	409,8	504,7	504,9	363,0	340,1	380,0	439,7	518,8	496,5
76	Telecom. + sound recording + reprod. apparatus + equipment	190,1	193,4	156,0	161,3	215,5	191,7	155,1	161,8	144,7	130,9	189,1	171,0
77	Electr. machinery, apparatus + appliances, n.e.s., + electr. parts	419,8	400,6	412,6	421,3	481,5	486,4	154,3	157,1	174,8	190,4	218,7	223,2
78	Road vehicles (including air cushion vehicles)	658,8	811,2	707,6	523,1	770,9	879,6	220,7	230,6	243,1	200,0	243,7	262,2
79	Other transport equipment	160,0	213,2	117,3	54,5	68,5	372,0	295,3	232,3	71,7	191,4	88,8	99,1
5,6,8	OTHER INDUSTRIAL PRODUCTS	4 197,0	4 682,7	4 535,9	4 643,4	5 191,7	5 424,9	1 628,5	2 148,9	2 023,4	2 052,9	2 008,7	2 487,9
5	Chemicals and related products, n.e.s.	1 172,7	1 312,7	1 376,8	1 305,6	1 422,9	1 538,7	416,1	546,3	576,3	547,6	585,5	671,3
51	Organic chemicals	386,8	410,9	402,9	393,3	436,0	489,3	150,9	228,2	231,3	197,6	220,0	256,2
52	Inorganic chemicals	112,6	127,6	139,8	128,1	155,2	143,0	28,4	38,7	45,0	73,7	66,4	97,2
53	Dyeing, tanning and colouring materials	67,8	71,5	76,9	76,6	79,9	81,0	17,9	21,5	22,7	22,3	20,7	24,3
54	Medicinal and pharmaceutical products	99,7	145,8	137,6	171,1	155,6	163,5	38,7	47,0	44,0	39,6	48,5	57,9
55	Essential oils + perfume materials; toilet, polish + clean. preparat.	84,2	84,9	98,5	89,8	89,8	103,8	13,5	14,2	17,7	15,5	15,2	17,1
56	Fertilizers, manufactured	31,9	34,6	49,3	35,2	37,6	34,8	8,7	10,6	10,0	18,5	10,0	12,9
57	Explosives and pyrotechnic products	4,8	3,4	6,2	3,2	6,1	5,9	3,5	1,4	3,0	4,5	6,0	5,8
58	Artific. resins + plastic materials + cellulose esters and others	259,8	287,9	297,6	281,2	325,8	341,8	93,3	92,2	96,4	98,4	114,4	108,0
59	Chemical materials and products n.e.s.	125,2	146,2	167,9	127,1	137,8	173,8	61,1	92,6	106,2	77,7	84,3	91,9
8	Manufactured goods classified chiefly by material	1 887,2	2 033,5	2 062,1	1 980,2	2 386,1	2 331,7	682,4	857,1	823,4	781,9	795,9	938,0
61	Leather, leather manufactures, n.e.s. and dressed furskins	30,0	31,1	29,1	24,5	40,1	35,1	10,5	15,1	15,0	13,4	14,6	17,7
62	Rubber manufactures, n.e.s.	86,4	100,5	91,4	92,7	98,1	113,6	20,9	26,7	26,2	23,2	24,5	30,7
63	Cork and wood manufactures (excluding furniture)	58,0	63,0	56,8	54,3	71,1	67,6	32,0	59,6	37,0	35,0	35,0	65,6
64	Paper, paperboard, + art. of paper pulp, of paper of paperb.	234,6	242,1	263,0	263,8	294,3	311,1	147,3	157,5	161,2	164,7	188,7	193,1
65	Textile yarn, fabrics, made-up articles, n.e.s., + related products	372,3	410,3	401,2	363,1	491,8	476,8	92,9	131,5	109,1	103,1	116,9	155,2
66	Non-metallic mineral manufactures, n.e.s.	231,5	223,1	248,5	204,2	265,1	219,8	63,4	73,2	85,5	73,5	74,7	73,2
67	Iron and steel	406,1	439,6	441,0	436,4	521,8	520,7	67,3	82,6	84,0	87,0	95,6	91,1
68	Non-ferrous metals	160,2	192,8	187,5	185,1	199,1	207,1	166,3	218,8	209,4	186,6	138,8	210,6
69	Manufactures of metal, n.e.s.	300,8	331,1	343,5	356,0	404,6	379,9	81,7	92,2	95,9	95,4	107,1	100,8
8	Miscellaneous manufactured articles	1 137,2	1 338,5	1 097,0	1 357,6	1 382,7	1 556,4	530,0	745,5	623,7	723,4	627,3	878,8
81	Sanitary, plumbing, heating + lighting fixtures + fittings, n.e.s.	41,5	36,2	35,2	35,0	50,7	43,3	5,5	5,7	5,8	5,5	7,8	6,2
82	Furniture and parts thereof	152,1	148,2	159,8	131,0	180,4	176,2	22,7	22,6	22,6	20,4	23,3	23,8
83	Travel goods, handbags and similar containers	8,4	9,4	9,1	10,2	11,1	11,8	7,9	15,7	12,7	14,8	10,4	17,9
84	Articles of apparel and clothing accessories	280,2	454,1	247,8	462,1	359,2	505,8	144,2	285,1	195,7	271,1	168,6	335,6
85	Footwear	67,6	101,2	58,9	108,7	71,7	113,4	24,9	59,0	36,6	43,4	32,1	63,9
87	Professional, scientific + controlling instrum. + apparatus, n.e.s.	130,3	134,3	120,9	135,3	164,5	158,1	29,8	95,7	95,6	95,9	105,0	126,0
88	Photogr. ap., equipm + suppl. + optic goods;												

Valeurs en Mio ECU

Intra-CE (Eur 10)						extra-CE (Eur 10)						Dénomination des produits	CTCI Rév. 2
1983	1984				1985	1983	1984				1985		
IV	I	II	III	IV	I	IV	I	II	III	IV	I		
14 187,0	16 104,3	15 816,0	15 814,7	16 016,8	16 313,8	5 188,0	5 415,1	5 549,1	5 114,6	6 399,0	6 064,9	COMMERCE TOTAL	0-9
2 662,7	2 879,8	3 245,7	2 975,8	2 844,8	3 201,0	929,6	948,2	989,5	843,8	1 089,1	1 037,1	PRODUITS ALIMENTAIRES, BOISSONS, TABACS	0,1
2 448,4	2 567,6	3 006,2	2 715,8	2 605,5	2 954,9	838,9	848,4	852,2	702,0	977,8	932,7	Produits alimentaires et animaux vivants	0
134,9	133,4	135,2	157,3	138,8	160,9	23,0	19,5	16,7	16,1	20,1	18,4	Animaux vivants dest. princp. à l'alimentation humaine	00
654,5	600,0	651,2	690,8	694,2	697,0	56,4	55,5	57,9	53,8	71,5	60,8	Viandes et préparations de viande	01
443,1	443,6	504,6	474,1	485,3	480,7	330,0	342,1	343,9	286,1	359,0	359,8	Produits laitiers et œufs d'oiseaux	02
129,9	106,5	101,1	104,1	135,7	121,3	46,5	29,5	33,0	38,2	69,4	63,9	Poissons, crustacés et mollusques et préparations de poissons	03
108,0	112,2	131,8	112,1	124,9	160,3	37,7	44,5	33,2	28,9	43,1	51,7	Céréales et préparations à base de céréales	04
471,8	717,4	908,6	632,6	444,6	691,5	111,0	89,0	86,6	55,9	130,0	105,5	Légumes et fruits	05
33,0	35,0	43,0	31,2	28,0	34,1	18,2	19,3	55,1	16,1	31,3	26,5	Sucres, préparations à base de sucre, et miel	06
181,9	210,9	212,6	212,7	259,0	287,5	81,2	102,5	104,7	91,0	119,1	105,8	Café, thé, cacao, épices, et produits dérivés	07
205,9	212,3	222,5	213,8	218,9	213,4	79,1	67,5	49,3	51,8	55,4	50,3	Nourriture dest. aux animaux (à l'excl. des céréales non moulues)	08
65,2	96,2	95,7	87,0	98,1	108,1	56,0	79,0	71,7	63,9	78,9	89,9	Produits et préparations alimentaires divers	09
214,3	212,2	239,8	260,0	239,4	248,1	90,7	89,8	137,3	141,8	111,3	104,5	Boissons et tabacs	1
41,7	34,5	54,5	58,5	42,5	34,7	76,7	85,8	123,6	126,9	96,2	90,4	Boissons	11
172,6	177,7	185,0	201,5	196,9	211,4	13,9	14,0	13,7	14,9	15,1	14,1	Tabacs bruts et fabriqués	12
3 839,4	5 010,6	4 136,7	3 748,4	4 485,1	6 023,9	360,3	378,8	359,6	308,1	309,5	379,4	COMBUST. MINÉRAUX, LUBRIF. ET PROD. CONNEXES	3
29,8	28,1	36,1	39,9	54,9	58,6	5,3	4,7	6,6	5,6	7,9	7,8	Houilles, coques et briquettes	32
2 262,1	2 622,6	2 652,7	2 716,4	2 782,8	3 055,5	348,0	367,5	343,8	300,7	290,1	327,0	Pétrole et produits dérivés du pétrole et produits connexes	33
1 641,8	2 451,7	1 444,8	990,2	1 626,6	2 906,3	7,0	6,6	9,2	1,8	11,5	44,6	Gaz naturel et gaz manufacturé	34
5,8	8,2	3,1	1,9	0,8	3,5							Energie électrique	35
828,3	967,6	956,5	874,9	1 030,4	1 077,5	274,2	344,3	311,8	289,3	390,4	386,0	MATIÈRES PREMIÈRES	2,4
667,7	767,3	726,5	630,7	805,4	851,2	219,8	248,8	252,9	201,2	280,2	298,1	Matières brutes non comestibles, carburants non compris	2
52,4	57,9	46,7	28,3	62,1	67,6	15,9	22,4	18,7	19,1	19,4	26,8	Cuir, peaux et pelletteries brutes	21
13,7	12,3	16,8	15,3	13,0	16,4	6,4	5,0	3,1	2,6	4,5	5,5	Graines et fruits oléagineux	22
41,5	47,0	43,4	34,6	46,6	52,4	15,6	15,3	18,9	11,1	11,1	10,3	Caoutchouc brut (y compr. caoutchouc synthétique et régénéré)	23
26,8	28,1	32,7	27,6	31,0	28,9	1,8	1,6	1,6	1,2	2,2	2,8	Liège et bois	24
9,5	11,0	15,8	19,9	20,8	20,0	2,1	1,5	2,3	1,6	1,9	1,2	Pâtes à papier et déchets de papier	25
29,2	31,4	32,4	30,8	34,1	37,7	11,1	10,3	10,5	9,1	13,8	12,6	Fibres textiles (except. laines en rubans) et déchets n. transf.	26
34,7	32,8	40,0	26,5	37,4	34,0	15,1	13,8	23,3	7,4	7,4	11,0	Engrais, minéraux, bruts (excl. charbon, pétrole, pierres préc.)	27
86,0	127,5	131,3	122,7	136,2	154,6	48,1	55,0	58,0	44,3	77,1	80,6	Minerais métallifères et déchets de métaux	28
365,2	409,3	367,6	324,9	422,2	439,6	103,3	123,6	106,4	138,8	142,8	147,5	Matières brutes d'origine animale ou végétale, n.d.a.	29
170,5	200,4	230,0	244,2	225,0	226,3	54,6	95,7	69,0	88,1	110,2	87,9	Huiles, graisses et cires d'origine animale ou végétale	4
8,8	12,3	11,9	12,7	16,2	13,8	1,4	2,5	3,6	3,1	2,7	1,8	Huiles et graisses d'origine animale	41
114,3	137,1	163,7	176,3	145,2	152,9	36,2	71,2	31,7	67,2	82,0	63,1	Huiles végétales fixes	42
47,3	51,0	54,4	56,2	63,6	59,6	17,0	22,1	23,7	17,8	25,4	23,0	Huiles et graisses élaborées; cires animales ou végétales	43
1 630,7	1 623,8	1 787,6	1 538,4	1 917,1	1 845,2	1 231,3	1 244,9	1 160,7	1 024,9	1 478,1	1 210,1	MACHINES ET MATÉRIEL DE TRANSPORT	7
88,5	93,2	77,8	87,5	88,1	91,7	104,0	134,0	80,3	58,0	118,7	76,0	Machines génératrices, moteurs et leur équipement	71
181,2	188,5	205,0	179,0	208,5	209,9	158,2	182,8	221,0	181,3	231,1	236,0	Machines et appareils spécialisés pour les industries partic.	72
32,0	29,4	26,0	27,9	33,9	30,2	18,4	19,0	16,1	13,1	20,5	17,1	Machines et appareils pour le travail des métaux	73
227,2	226,0	251,6	237,9	282,4	248,6	177,4	170,5	174,0	168,1	183,8	168,0	Mach. et app. industr., applic. gén., n.d.a., parties et pièces dét.	74
419,7	430,6	483,9	439,8	561,0	544,7	221,2	228,1	252,0	206,2	306,5	285,8	Mach. et app. bureau ou p. traitement automatique de l'information	75
69,4	57,8	76,3	44,5	75,2	59,5	113,7	118,1	81,4	81,7	190,2	89,3	App. et équipement de télécommunication, enregist. reprodu. du son	76
195,9	197,3	196,7	190,8	228,4	236,3	99,7	107,7	102,2	93,6	114,0	120,2	Mach. et app. électr., n.d.a., parties et pièces détachées électr.	77
346,8	336,4	386,6	277,5	400,0	380,6	93,2	85,7	101,0	95,5	147,4	113,8	Véhicules routiers (y compris les véhicules à coussin d'air)	78
60,1	62,7	103,6	53,8	39,5	43,7	247,5	201,1	132,7	137,4	166,1	103,8	Autre matériel de transport	79
4 340,3	4 997,8	5 013,0	4 404,1	4 909,2	5 339,8	1 815,9	1 950,9	2 136,4	1 694,9	2 270,4	2 231,3	AUTRES PRODUITS INDUSTRIELS	5,8,8
1 801,3	2 218,1	2 159,8	1 864,4	2 018,3	2 251,4	851,2	1 027,8	1 091,1	766,4	1 052,6	1 079,2	Produits chimiques et produits connexes, n.d.a.	5
897,0	802,1	765,8	626,6	652,3	709,8	206,9	287,4	326,9	213,0	292,2	326,8	Produits chimiques organiques	51
118,5	121,3	161,7	117,6	141,1	175,0	69,2	78,7	79,7	14,6	50,6	52,7	Produits chimiques inorganiques	52
70,1	76,7	82,3	73,3	80,7	83,8	49,0	43,4	51,1	47,7	53,4	52,8	Produits pour teinture et tannage et colorants	53
78,6	83,1	87,3	88,8	91,3	97,3	78,4	127,9	117,2	96,8	112,9	110,5	Produits médicinaux et pharmaceutiques	54
66,5	88,8	86,4	80,1	83,9	92,1	38,3	41,8	46,8	42,1	45,4	44,4	Huiles essent., produits pour parfumerie, toilette et entretien	55
101,3	163,7	133,4	136,1	142,3	177,6	68,0	63,2	61,9	34,5	94,1	69,7	Engrais manufacturés	56
3,2	3,7	4,6	5,0	6,7	8,7	4,3	3,4	8,8	7,2	5,2	7,8	Explosifs et articles de pyrotechnie	57
586,1	656,7	635,9	558,2	625,8	691,6	228,9	251,8	265,0	231,8	268,7	286,4	Mat. plast., artit., éthers, esters d.l. cellulose, résines artific	58
160,0	212,2	202,3	176,7	194,2	215,6	108,2	130,2	133,7	75,7	130,1	128,2	Matières et produits chimiques, n.d.a.	59
1 719,0	1 874,4	1 908,8	1 684,7	1 937,1	2 061,6	862,2	860,9	742,4	667,5	837,2	812,9	Art. manufact. classés princp. d'après la mat. première	6
26,8	31,4	33,7	23,9	32,3	35,0	8,0	6,9	8,2	6,8	8,7	7,9	Cuir et peaux, prép. et ouvrages en cuir, n.d.a., pellet. apprêt	61
70,6	68,1	68,2	56,6	69,0	70,9	21,7	19,5	20,7	20,3	23,1	27,3	Caoutchouc manufacturé, n.d.a.	62
32,5	32,3	36,6	36,7	36,7	36,7	6,6	8,2	6,6	4,6	5,1	5,8	Ouvrages en liège et en bois (à l'exception des meubles)	63
249,8	267,3	288,8	259,5	301,6	327,5	61,2	55,2	64,0	59,9	75,8	74,3	Papiers, cartons, ouvrages en pâte cellul., en papier et en carton	64
354,1	398,1	395,5	326,0	421,7	447,6	146,3	143,9	167,0	122,7	178,4	170,6	Fils, tissus, articles textiles façonnés, n.d.a., prod. connexes	65
131,6	112,6	149,1	132,1	152,5	127,0	59,7	65,5	62,4	50,0	73,8	66,1	Articles minéraux non métalliques manufacturés, n.d.a.	66
280,4	327,0	341,3	316,7	339,9	352,9	190,9	166,0	209,2	209,1	253,2	197,8	Fer et acier	67
360,6	420,9	418,0	341,9	333,0	423,1	64,5	77,1	86,9	43,6	75,6	68,7	Métaux non ferreux	68
212,6	216,8	267,5	208,9	250,4	240,9	103,3	110,4	117,4	140,7	142,7	194,5	Articles manufacturés en métal, n.d.a.	69
820,1	805,3	886,4	848,0	863,8	1 026,8	302,8	272,4	302,9	271,0	380,6	339,3	Articles manufacturés divers	8
26,3	24,4	21,4	22,4	30,1	28,5	12,1	9,7	10,9	10,5	16,5	10,6	App. sanitaire, appareillage de plomberie, chauffage, éclair. n.d.a.	81
64,8	77,3	82,4	53,8	74,1	90,5	14,3	17,2	20,4	14,1	19,5	27,4	Méubles et leurs parties et pièces détachées	82
8,2	10,8	10,6	9,1	10,8	11,4	2,5	1,6	2,6	2,3	3,0	2,6	Articles de voyage, sacs à main et contenants similaires	83
153,9	220,6	168,5	203,1	184,8	254,8	20,9	20,0	22,3	23,3	28,3	28,0	Vêtements et accessoires du vêtement	84
27,1	39,6	25,1	36,3	29,1	41,3	2,4	2,9	3,0	2,3	3,2	2,6	Chaussures	85
124,3	123,7	136,6	133,0	161,3	151,9	63,0	86,1	81,3	87,0	100,5	89,4	Instruments et app. profess., scientifiques et de contrôle, n.d.a.	86
101,7	101,7	91,0	98,1	118,9	112,4	57,9	45,2	49,2	48,8	65,7	60,7	App. et fourn. de photograph. et d'optique, n.d.a., montr. horlog.	

GENERAL SUMMARY
of EC trade by commodities

Value in Mio ECU

SITC Rev. 2	List of products	intra-EC (Eur 10)						extra-EC (Eur 10)					
		1983		1984			1985	1983		1984			1985
		IV	I	II	III	IV	I	IV	I	II	III	IV	I
0-9	TOTAL TRADE	10 664,0	11 582,2	11 041,4	10 485,3	11 830,1	12 877,7	6 264,0	6 545,8	6 449,0	5 970,3	6 526,6	6 623,7
0,1	FOOD, BEVERAGES AND TOBACCO	1 251,8	1 293,4	1 298,6	1 256,3	1 444,6	1 312,7	664,6	632,5	536,4	616,2	609,9	569,4
0	Food and live animals chiefly for food	1 082,5	1 161,2	1 136,2	1 116,4	1 243,1	1 165,8	622,9	592,9	494,5	576,5	567,3	520,6
00	Live animals chiefly for food	64,0	72,1	74,3	70,1	67,1	66,6	1,7	1,1	0,6	1,2	4,8	7,0
01	Meat and meat preparations	88,0	76,2	73,8	74,1	82,3	75,7	31,1	27,9	26,0	29,9	34,5	33,9
02	Dairy products and birds' eggs	192,8	230,1	210,7	165,6	242,4	220,9	13,8	10,6	11,9	9,6	11,0	11,4
03	Fish, crustaceans and molluscs and preparations thereof	58,0	43,9	51,0	53,1	68,4	48,6	41,4	22,2	25,7	27,4	41,1	23,4
04	Cereals and cereal preparations	234,4	265,9	280,1	287,0	274,7	271,5	209,7	204,0	78,8	190,3	145,2	75,1
05	Vegetables and fruit	157,0	156,5	156,0	178,9	175,1	174,2	109,5	132,4	159,0	119,1	124,6	148,7
06	Sugar, sugar preparations and honey	18,6	72,0	48,1	59,0	50,1	27,7	5,9	4,7	4,0	4,3	4,4	3,0
07	Coffee, tea, cocoa, spices, and manufactures thereof	87,9	91,7	82,5	87,0	111,8	121,8	98,1	106,3	89,8	99,6	110,1	130,7
08	Feeding stuff for animals (not including unmilled cereals)	116,3	103,7	96,8	93,1	120,4	105,1	109,8	81,8	96,9	93,1	88,5	84,5
09	Miscellaneous edible products and preparations	45,5	49,1	53,1	48,5	50,9	53,6	2,0	2,0	1,8	1,9	3,0	3,0
1	Beverages and tobacco	189,2	132,2	162,4	140,0	201,5	146,9	41,7	39,6	41,9	39,7	42,6	48,8
11	Beverages	148,2	87,9	113,2	100,5	147,2	95,7	17,4	13,8	13,9	14,7	16,6	14,9
12	Tobacco and tobacco manufactures	41,1	44,2	49,1	39,5	54,2	51,2	24,3	25,8	27,9	25,0	26,0	33,9
3	MINERAL FUELS, LUBRIC. AND RELATED MATERIALS	1 771,0	1 988,0	1 727,5	1 704,7	1 601,7	2 480,2	1 560,3	1 308,1	1 542,3	1 421,7	1 555,3	1 172,5
32	Coal, coke and briquettes	149,1	143,2	141,3	147,2	139,2	151,0	111,9	93,3	131,8	133,6	151,6	133,6
33	Petroleum, petroleum products and related materials	1 094,9	1 190,5	1 112,7	1 176,0	879,8	1 461,5	1 440,5	1 205,1	1 401,8	1 283,2	1 389,1	1 019,7
34	Gas, natural and manufactured	502,7	619,5	442,5	347,0	545,8	609,5	5,1	7,6	4,8	3,4	7,3	5,9
35	Electric current	24,3	34,9	31,0	34,5	36,9	38,1	2,8	2,2	3,9	1,5	7,2	13,3
2,4	RAW MATERIALS	570,7	581,9	609,3	549,0	689,5	889,6	817,7	835,4	794,1	790,6	819,3	922,2
2	Crude materials, inedible, except fuels	511,9	517,8	524,3	467,4	600,6	606,0	781,8	803,1	752,1	754,8	781,8	880,4
21	Hides, skins and furskins, raw	15,4	24,3	20,8	17,0	23,7	26,7	6,0	11,8	12,7	9,6	8,3	19,2
22	Seeds oil and oleaginous fruit	44,2	17,8	7,9	39,1	76,6	60,1	168,7	188,4	136,0	123,0	101,0	156,0
23	Crude rubber (including synthetic and reclaimed)	31,6	37,6	36,4	31,3	41,3	42,4	20,8	20,6	23,0	22,1	30,3	30,7
24	Cork and wood	43,8	45,8	51,7	40,7	49,2	45,6	75,0	68,6	78,3	59,0	81,1	72,8
25	Pulp and waste paper	6,8	6,3	7,4	7,5	8,7	9,5	48,8	53,1	51,7	64,8	60,3	56,4
26	Textile fibres (other than wool tops) and their wastes	105,5	106,5	117,9	90,4	114,2	119,8	52,1	71,9	82,4	77,3	90,8	110,3
27	Crude fertilizers + minerals (excl. coal, petrol + precious stones)	59,0	61,4	71,9	60,0	65,2	60,8	91,3	93,6	96,9	82,3	111,5	107,7
28	Metaliferous ores and metal scrap	168,3	168,9	172,5	150,9	177,8	191,1	309,5	285,8	261,5	308,4	287,0	316,3
29	Crude animal and vegetable materials, n.e.s.	37,3	49,1	37,7	30,5	43,8	50,2	9,7	9,3	9,5	8,2	11,6	12,0
4	Animal and vegetable oils, fats and waxes	58,8	64,2	85,1	81,8	89,0	83,6	35,9	32,3	42,0	35,8	37,5	41,8
41	Animal oils and fats	7,6	10,0	10,6	11,2	15,6	12,6	13,0	10,7	13,1	11,0	13,0	14,0
42	Fixed vegetable oils and fats	31,6	33,0	50,7	45,8	47,6	45,0	21,1	20,7	27,9	23,5	21,1	26,2
43	Oils and fats, processed, and animal or vegetable waxes	19,7	21,2	23,8	24,5	25,7	25,9	1,9	0,9	1,0	1,2	3,5	1,6
7	MACHINERY AND TRANSPORT EQUIPMENT	2 820,3	2 757,4	2 704,9	2 440,3	3 098,0	3 069,8	1 002,5	1 097,5	974,3	877,8	1 080,8	1 203,1
71	Power-generating machinery and equipment	156,8	233,6	201,5	175,2	267,2	243,8	84,8	94,9	80,7	68,5	112,7	129,8
72	Machinery specialized for particular industries	222,7	236,7	250,0	224,2	253,6	235,3	57,8	58,1	52,1	45,9	57,9	55,5
73	Metalworking machinery	60,2	58,8	60,3	58,8	71,6	55,6	27,0	29,6	32,9	22,4	32,0	42,3
74	General indust. mach. + equipment, n.e.s., machine parts, n.e.s.	301,0	291,7	313,0	322,5	344,9	328,9	98,5	80,7	93,8	93,3	106,3	102,8
75	Office machines and automatic data-processing equipment	186,4	160,3	188,7	179,3	243,7	210,8	108,6	89,1	106,6	116,5	140,8	114,0
76	Telecom. + sound recording + reprod. apparatus + equipment	103,2	100,8	99,9	89,4	137,8	120,1	70,7	52,2	52,8	53,3	72,8	62,6
77	Electr. machinery, apparatus + appliances, n.e.s., + electr. parts	338,7	318,8	318,5	298,0	375,5	369,7	81,9	84,2	91,4	84,4	96,3	98,6
78	Road vehicles (including air cushion vehicles)	1 204,0	1 312,6	1 186,5	1 050,2	1 359,1	1 465,9	382,6	497,6	397,2	312,0	384,2	491,0
79	Other transport equipment	47,0	44,1	86,4	42,8	44,6	39,8	90,7	103,1	66,7	81,5	67,9	106,5
5,6,8	OTHER INDUSTRIAL PRODUCTS	4 198,6	4 743,3	4 492,4	4 309,5	4 668,6	5 039,5	1 951,1	2 416,2	2 277,4	1 977,8	2 219,0	2 480,5
5	Chemicals and related products, n.e.s.	1 262,6	1 510,7	1 441,6	1 369,8	1 407,2	1 543,9	302,3	339,6	336,0	307,3	350,8	407,9
51	Organic chemicals	489,2	581,6	527,6	568,9	508,7	547,8	93,1	101,9	87,4	91,8	102,0	116,3
52	Inorganic chemicals	81,1	97,2	97,2	81,7	104,1	108,1	23,0	23,8	26,8	23,4	23,5	32,1
53	Dyeing, tanning and colouring materials	55,7	66,4	67,3	60,9	67,0	69,1	8,6	8,9	9,7	8,7	9,3	9,0
54	Medicinal and pharmaceutical products	105,8	114,6	104,3	102,5	112,5	120,2	60,7	67,2	59,9	55,0	75,8	78,3
55	Essential oils + perfume materials; toilet, polish + clean. preparat.	74,7	85,2	93,1	93,1	100,6	116,8	5,7	7,0	8,1	5,9	6,6	6,9
56	Fertilizers, manufactured	50,1	64,0	52,0	41,8	48,3	65,4	19,3	26,8	31,6	29,2	23,6	37,3
57	Explosives and pyrotechnic products	1,6	1,1	2,6	1,0	3,3	3,5	1,9	3,2	3,7	1,1	1,9	0,7
58	Artific. resins + plastic materials + cellulose esters and others	287,5	341,5	340,6	296,0	326,8	349,6	52,5	62,6	63,5	54,7	70,3	86,2
59	Chemical materials and products n.e.s.	117,0	159,1	157,0	123,8	136,0	163,4	37,5	38,1	45,3	37,4	37,8	41,1
6	Manufactured goods classified chiefly by material	1 976,6	2 020,7	2 081,6	1 839,1	2 179,9	2 208,8	1 410,7	1 799,0	1 697,4	1 407,6	1 607,7	1 783,5
61	Leather, leather manufactures, n.e.s. and dressed furskins	18,1	20,7	21,2	17,9	25,1	23,7	4,7	6,7	6,6	6,0	8,1	10,5
62	Rubber manufactures, n.e.s.	91,1	93,8	101,0	77,4	97,8	92,0	18,6	18,5	21,2	21,1	20,9	21,7
63	Cork and wood manufactures (excluding furniture)	37,1	43,3	41,9	34,7	43,8	43,3	15,2	49,0	18,9	15,6	17,2	44,2
64	Paper, paperboard, + art. of paper pulp, of paper of paperb.	214,5	254,0	260,7	239,6	278,9	293,0	73,3	89,5	96,3	96,9	99,9	105,6
65	Textile yarn, fabrics, made-up articles, n.e.s., + related products	398,2	433,3	418,2	337,1	441,3	436,9	139,2	145,3	144,5	136,4	162,2	190,0
66	Non-metallic mineral manufactures, n.e.s.	286,2	201,0	232,5	217,3	261,0	231,2	801,2	1 052,7	1 000,8	776,6	923,1	948,6
67	Iron and steel	377,7	409,5	427,7	368,2	421,6	463,9	88,5	76,6	83,9	77,9	90,6	101,8
68	Non-ferrous metals	290,1	304,0	303,0	292,0	305,1	334,3	224,7	318,9	279,7	236,4	222,4	290,0
69	Manufactures of metal, n.e.s.	263,5	261,0	275,4	254,8	305,4	290,6	45,3	41,8	45,6	38,7	63,2	51,1
8	Miscellaneous manufactured articles	959,4	1 212,0	989,2	1 100,6	1 081,5	1 286,8	238,2	277,6	243,9	262,9	280,6	309,2
81	Sanitary, plumbing, heating + lighting fixtures + fittings, n.e.s.	28,8	28,6	26,7	24,3	32,1	29,3	3,3	4,2	4,1	3,2	4,7	3,9
82	Furniture and parts thereof	94,7	110,5	109,1	83,3	107,3	115,3	10,6	11,0	11,5	11,0	13,8	15,2
83	Travel goods, handbags and similar containers	10,4	15,7	10,1	13,2	12,4	16,0	4,8	7,2	7,4	8,0	6,3	8,5
84	Articles of apparel and clothing accessories	259,4	418,4	253,5	385,5	283,1	446,0	66,0	87,1	59,5	76,8	64,8	89,9
85	Footwear	60,3	125,7	62,7	122,0	67,2	134,4	7,2	24,0	13,2	17,2	8,0	29,9
87	Professional, scientific + controlling instrum. + apparatus, n.e.s.	92,8	93,0	97,8	86,9	111,1	104,2	40,0	45,1	41,1	44,5	51,7	52,2
88	Photogr. ap., equipm + suppl. + optic. goods; watches + clocks	54,8	71,7	66,9	59,2	73,4	72,8	34,3	29,8	37,3	31,5	35,4	30,8
89	Miscellaneous manufactured articles, n.e.s.	348,2	348,4	342,3	326,2	394,9	368,8	71,9	69,3	69,8	70,7	75,8	78,8
9	GOODS NOT CLASSIFIED ELSEWHERE IN THE SITC	251,7	218,1	208,7	225,4	327,6	30						

Valeurs en Mio ECU

intra-CE (Eur 10)						extra-CE (Eur 10)						Dénomination des produits	CTCI Rév. 2		
1983	1984					1985	1983	1984						1985	
IV	I	II	III	IV	I	IV	I	II	III	IV	I				
11 036,3	11 569,8	11 302,5	10 306,7	12 122,6	12 078,6	4 969,3	4 919,8	4 906,1	4 638,5	5 636,1	5 460,2	COMMERCE TOTAL	0-9		
1 279,0	1 246,3	1 330,9	1 325,6	1 349,9	1 226,0	294,7	337,1	313,5	364,8	469,4	337,5	PRODUITS ALIMENTAIRES, BOISSONS, TABACS	0,1		
1 142,8	1 139,7	1 214,8	1 199,4	1 240,6	1 105,8	289,3	332,6	307,7	359,4	462,6	329,9	Produits alimentaires et animaux vivants	0		
72,8	55,0	56,5	56,2	74,2	64,0	2,7	3,1	2,4	1,4	3,8	3,3	Animaux vivants dest. princ. à l'alimentation humaine	00		
249,2	227,9	266,5	253,9	283,5	236,3	12,1	17,2	12,3	10,0	17,2	12,8	Viandes et préparations de viande	01		
153,0	131,4	208,1	181,4	162,1	130,0	36,9	58,1	73,1	65,0	57,9	64,1	Produits laitiers et œufs d'oiseaux	02		
24,1	16,6	18,1	17,4	24,3	18,0	1,4	1,8	1,9	1,7	2,3	3,9	Poissons, crustacés et mollusques et préparations de poissons	03		
175,4	236,9	181,9	228,8	206,5	139,5	81,2	102,8	83,2	104,7	220,2	125,6	Céréales et préparations à base de céréales	04		
147,1	161,4	200,4	189,9	149,8	180,3	16,1	19,4	14,1	7,6	17,8	22,8	Légumes et fruits	05		
31,5	29,0	25,6	23,7	23,8	27,7	68,7	71,5	54,6	57,8	75,4	25,9	Sucres, préparations à base de sucre, et miel	06		
87,8	84,3	87,5	93,9	129,8	122,5	12,2	10,8	9,9	10,6	17,9	14,1	Café, thé, cacao, épices, et produits dérivés	07		
135,1	140,2	101,8	93,7	113,4	119,8	49,2	40,3	47,5	52,8	39,3	45,8	Nourriture dest. aux animaux (à l'excl. des céréales non moulues)	08		
56,5	57,9	68,5	60,5	73,1	67,6	8,7	7,5	8,7	8,1	10,7	11,5	Produits et préparations alimentaires divers	09		
138,4	106,6	116,1	126,2	109,3	122,4	5,4	4,5	5,8	5,4	6,8	7,5	Boissons et tabacs	1		
55,9	43,6	60,6	59,0	47,8	48,6	2,1	1,7	2,9	2,4	3,1	2,5	Boissons	11		
80,5	62,1	55,3	67,2	61,5	73,8	3,3	2,8	2,8	3,0	3,7	5,1	Tabacs bruts et fabriqués	12		
870,8	923,9	864,4	954,3	914,3	901,0	279,4	313,1	270,8	239,3	256,0	239,2	COMBUST. MINÉRAUX, LUBRIF. ET PROD. CONNEXES	3		
27,9	26,6	35,0	38,4	57,2	43,0	5,9	7,9	8,9	5,3	6,5	9,8	Houilles, coques et briquettes	32		
798,0	853,7	784,1	872,7	807,4	801,6	272,7	302,8	261,0	233,6	248,6	225,8	Pétrole et produits dérivés du pétrole et produits connexes	33		
18,6	19,5	14,2	14,2	17,5	24,0	0,8	2,3	0,5	0,4	0,7	3,6	Gaz naturel et gaz manufacturé	34		
26,2	24,1	31,1	29,0	32,3	32,4			0,3	0,0	0,2	0,0	Energie électrique	35		
397,0	425,5	424,6	383,3	492,4	454,7	96,5	115,5	120,6	112,8	134,7	133,6	MATIÈRES PREMIÈRES	2,4		
313,6	324,1	330,4	288,1	380,5	335,9	75,7	94,0	101,1	92,1	103,0	98,3	Matières brutes non comestibles, carburants non compris	2		
19,6	24,1	23,2	16,3	32,7	27,9	2,3	5,7	6,2	5,4	2,7	4,8	Cuir, peaux et pelletteries brutes	21		
4,0	6,3	3,0	3,1	3,9	6,8	0,2	0,4	0,2	8,4	0,4	0,4	Graines et fruits oléagineux	22		
4,5	5,3	7,1	5,5	7,1	7,8	0,4	0,6	1,0	0,8	1,2	1,0	Caoutchouc brut (y compr. caoutchouc synthétique et régénéré)	23		
34,7	32,2	37,4	33,5	38,6	30,8	2,4	3,2	6,2	2,4	3,4	2,6	Liège et bois	24		
22,4	25,7	28,3	27,6	32,3	30,2	3,1	4,2	4,2	2,9	2,8	3,9	Pâtes à papier et déchets de papier	25		
49,5	60,6	62,1	48,4	68,1	65,5	26,8	32,5	38,2	33,8	40,4	34,9	Fibres textiles (excep. laines en rubans) et déchets n. transf.	26		
57,9	52,8	64,1	60,2	66,1	46,5	20,5	22,4	24,4	20,5	24,1	23,1	Engrais, minéraux, bruts (excl. charbon, pétrole, pierres préc.)	27		
69,6	69,9	74,7	65,8	73,2	68,1	13,7	18,5	16,6	12,9	20,4	18,5	Minerais métallifères et déchets de métaux	28		
51,4	46,0	30,4	27,7	58,5	52,2	6,4	6,5	4,3	5,1	7,7	9,2	Matières brutes d'origine animale ou végétale, n.d.a.	29		
83,4	101,4	94,2	96,2	111,9	118,8	20,7	21,5	19,5	20,7	31,6	35,4	Huiles, graisses et cires d'origine animale ou végétale	4		
6,7	8,6	8,5	7,8	8,6	8,7	0,3	0,4	0,4	0,7	0,3	0,4	Huiles et graisses d'origine animale	41		
66,2	80,4	71,3	75,3	88,5	93,7	19,8	20,2	17,2	18,7	30,8	34,3	Huiles végétales fixes	42		
10,5	12,3	14,4	12,2	14,8	16,4	0,7	0,9	2,0	1,4	0,5	0,7	Huiles et graisses élaborées; cires animales ou végétales	43		
2 843,7	2 661,3	2 604,3	2 136,2	2 897,8	2 970,0	834,2	865,8	885,8	798,3	1 043,8	1 067,8	MACHINES ET MATÉRIEL DE TRANSPORT	7		
112,7	122,5	101,8	59,7	116,1	170,4	49,4	42,3	40,5	54,7	67,8	121,3	Machines génératrices, moteurs et leur équipement	71		
183,9	175,5	217,8	168,4	204,1	207,7	164,8	160,1	148,7	149,3	197,2	184,1	Machines et appareils spécialisés pour les industries partic.	72		
39,4	38,8	39,1	38,0	44,9	46,4	31,6	25,8	18,9	24,4	28,4	25,1	Machines et appareils pour le travail des métaux	73		
146,7	146,6	157,0	148,2	171,2	169,0	112,8	109,1	135,5	99,5	123,2	128,5	Mach. et app. industr., applic. gén., n.d.a., parties et pièces dét.	74		
96,8	86,9	115,6	113,0	134,4	113,2	46,9	32,8	39,9	35,2	63,1	47,3	Mach. et équipement de télécommunic., enregist. reprod. du son	75		
184,7	170,3	141,4	138,7	195,2	176,0	90,7	80,8	82,1	67,7	96,9	90,1	Mach. et app. élect., n.d.a., parties et pièces détachées élect.	76		
250,8	256,2	263,7	232,3	290,3	299,2	88,9	74,8	70,6	65,6	84,9	77,8	Véhicules routiers (y compris les véhicules à coussin d'air)	77		
1 507,3	1 638,2	1 442,8	1 213,7	1 709,6	1 763,3	280,6	293,9	296,0	254,3	340,0	347,1	Autre matériel de transport	79		
59,6	26,3	25,1	23,4	32,1	24,9	64,4	41,5	51,8	48,6	42,0	36,4				
5 311,7	5 621,8	5 536,6	4 969,6	5 830,1	5 762,9	2 618,5	2 647,1	2 612,1	2 524,4	3 038,0	2 898,9	AUTRES PRODUITS INDUSTRIELS	5,6,8		
1 303,5	1 424,1	1 370,2	1 289,9	1 411,5	1 462,2	538,7	557,1	551,9	527,3	599,4	647,3	Produits chimiques et produits connexes, n.d.a.	5		
167,4	205,7	196,7	179,5	187,3	205,0	76,1	89,0	76,4	88,8	102,5	119,0	Produits chimiques organiques	51		
74,0	87,8	86,4	77,3	84,8	97,5	25,1	21,0	23,1	21,8	20,0	27,7	Produits chimiques inorganiques	52		
69,7	74,6	78,9	72,9	77,0	76,4	28,8	29,2	29,9	29,2	30,4	28,9	Produits pour teinture et tannage et colorants	53		
111,8	113,6	107,8	106,4	114,2	115,1	92,6	95,0	93,2	79,0	101,5	93,8	Produits médicinaux et pharmaceutiques	54		
73,8	79,7	80,7	84,7	88,1	101,0	23,3	22,5	20,0	25,3	26,8	33,7	Huiles essent., produits pour parfumerie, toilette et entretien	55		
119,4	151,0	128,3	113,1	128,1	138,4	30,0	25,8	38,3	29,2	34,3	52,0	Engrais manufacturés	56		
3,4	4,2	6,1	3,3	4,0	10,1	3,1	1,9	1,1	0,7	0,4	7,2	Explosifs et articles de pyrotechnie	57		
530,8	557,1	535,3	512,0	560,0	568,2	182,7	195,9	186,4	185,7	201,2	203,5	Mat. plast., artif., éthers, esters d.l. cellulose, résines artific	58		
153,1	150,6	149,8	140,8	157,9	152,6	75,2	76,9	83,6	67,8	79,3	81,6	Matières et produits chimiques, n.d.a.	59		
3 126,4	3 263,9	3 293,8	2 852,8	3 439,8	3 380,7	1 809,8	1 796,0	1 799,9	1 716,3	2 110,2	1 925,5	Art. manufact. classés princ. d'après la mat. première	6		
23,1	24,6	33,2	22,5	28,3	30,3	5,1	4,9	7,0	4,6	6,5	8,2	Cuir et peaux, prép. et ouvrages en cuir, n.d.a., pellet. apprêt	61		
94,5	96,9	95,5	81,4	92,7	101,0	41,3	44,1	44,1	47,4	52,3	53,4	Caoutchouc manufacturé, n.d.a.	62		
81,7	84,4	84,9	72,5	82,6	82,6	7,7	7,0	5,5	5,2	6,0	7,0	Ouvrages en liège et en bois (à l'exception des meubles)	63		
189,9	191,5	201,1	183,5	210,1	217,7	28,1	27,9	28,1	30,2	33,8	31,2	Papiers, cartons, ouvrages en pâte cellul., en papier et en carton	64		
715,8	708,1	678,9	603,5	615,5	739,1	213,8	210,7	222,8	193,7	256,9	230,2	Fils, tissus, articles textiles façonnés, n.d.a., prod. connexes	65		
499,3	558,2	550,4	474,9	551,6	502,2	780,9	829,6	738,0	740,3	895,9	806,6	Articles minéraux non métalliques manufacturés, n.d.a.	66		
845,2	942,6	948,2	796,5	926,6	974,9	414,7	387,0	462,1	429,2	540,0	487,8	Fer et acier	67		
446,2	483,4	450,8	395,9	477,6	488,9	203,4	159,9	176,9	164,6	179,6	178,1	Métaux non ferreux	68		
230,6	224,3	250,8	222,0	244,5	240,0	113,7	122,4	115,0	100,8	137,1	123,0	Articles manufacturés en métal, n.d.a.	69		
881,8	913,8	872,7	826,9	978,8	960,0	271,9	296,0	260,3	280,9	329,4	326,0	Articles manufacturés divers	8		
49,1	45,7	44,4	40,3	48,5	39,3	10,9	4,5	6,2	6,1	5,1	4,7	App. sanitaire, appareillage de plomberie, chauffage, éclair. n.d.a.	81		
163,7	153,7	157,7	130,7	163,8	154,1	18,5	17,2	16,5	15,8	24,5	30,4	Meubles et leurs parties et pièces détachées	82		
6,0	7,3	8,0	8,1	10,0	9,5	1,7	1,2	1,5	1,2	1,8	1,3	Articles de voyage, sacs à main et contenants similaires	83		
199,0	228,0	195,6	211,4	212,0	236,8	20,7	21,2	20,9	29,2	26,9	27,0	Vêtements et accessoires du vêtement	84		
9,2	10,4	10,7	13,7	10,8	12,3	1,0	0,6	0,6	0,9	2,7	1,3	Chaussures	85		
54,4	60,3	67,9	53,4	65,9	63,8	39,7	36,9	23,6	28,0	37,5	41,6	Instruments et app. profess., scientifiques et de contrôle, n.d.a.	87		
120,5	128,7	113,8	131,3	139,0	139,0	110,9	146,2	118,5	127,3	140,2	140,7	App. et fourn. de photograph. et d'optique, n.d.a., montr. horlog.	88		
279,9	279,8	277,5	266,4	316,6	296,2	68,2	66,4	72,2	72,4						

GENERAL SUMMARY
of EC trade by commodities

United Kingdom
import

Value in Mio ECU

SITC Rev. 2	List of products	intra-EC (Eur 10)						extra-EC (Eur 10)					
		1983		1984			1985	1983		1984			1985
		IV	I	II	III	IV	I	IV	I	II	III	IV	I
0-9	TOTAL TRADE	13 440,1	13 693,3	14 195,3	13 883,6	15 151,9	15 692,1	16 835,9	18 793,4	19 024,9	18 893,0	20 829,5	21 639,3
0,1	FOOD, BEVERAGES AND TOBACCO	1 822,3	1 614,8	1 901,6	1 885,8	1 961,3	1 718,5	1 901,4	2 060,4	1 927,4	1 828,2	1 987,6	1 983,5
0	Food and live animals chiefly for food	1 531,1	1 422,8	1 636,7	1 577,4	1 613,0	1 449,1	1 607,8	1 854,8	1 759,4	1 620,3	1 743,0	1 728,8
00	Live animals chiefly for food	88,7	70,2	58,6	62,1	99,9	56,9	20,6	6,4	1,5	26,1	8,6	10,9
01	Meat and meat preparations	431,9	348,7	372,1	395,1	403,4	329,5	144,5	186,4	218,7	187,6	174,6	190,2
02	Dairy products and birds' eggs	177,7	156,6	229,3	186,8	180,7	166,4	98,8	68,2	51,3	66,4	76,3	36,2
03	Fish, crustaceans and molluscs and preparations thereof	63,1	74,8	62,1	60,1	63,0	78,0	164,8	144,6	143,1	171,8	187,0	155,5
04	Cereals and cereal preparations	135,3	142,9	174,4	146,8	181,6	179,0	132,4	124,7	101,3	104,3	92,4	105,2
05	Vegetables and fruit	306,5	310,0	419,1	409,8	297,3	292,1	384,7	497,6	554,9	378,5	394,8	518,5
06	Sugar, sugar preparations and honey	44,1	42,0	45,2	44,6	49,9	40,2	189,5	167,6	166,2	185,9	179,5	131,8
07	Coffee, tea, cocoa, spices, and manufactures thereof	96,3	97,5	104,5	109,9	122,6	124,2	283,1	485,6	389,8	377,6	491,8	443,4
08	Feeding stuff for animals (not including unmilled cereals)	112,0	100,5	79,5	73,9	115,9	88,7	166,1	151,2	113,8	103,6	110,8	115,4
09	Miscellaneous edible products and preparations	75,6	79,6	91,9	88,2	98,4	94,2	23,4	22,5	18,8	18,6	27,3	21,8
1	Beverages and tobacco	291,2	192,0	284,9	308,5	348,4	269,4	293,5	205,6	168,0	207,9	244,5	234,6
11	Beverages	268,7	163,7	229,6	267,5	306,5	218,2	123,5	74,6	66,3	56,7	96,7	57,3
12	Tobacco and tobacco manufactures	22,5	28,3	35,4	41,0	41,9	51,2	170,0	131,0	101,6	151,1	147,9	177,4
3	MINERAL FUELS, LUBRIC. AND RELATED MATERIALS	576,1	647,6	734,6	786,9	1 338,4	1 530,8	2 674,6	2 671,1	3 289,5	3 369,1	4 241,7	4 604,6
32	Coal, coke and briquettes	28,6	41,0	112,7	142,5	170,3	91,5	70,9	97,0	159,1	180,7	238,4	253,2
33	Petroleum, petroleum products and related materials	525,9	581,1	608,5	639,8	1 154,5	1 418,2	2 071,4	1 868,0	2 501,8	2 764,4	3 393,0	3 566,7
34	Gas, natural and manufactured	21,7	25,6	13,4	4,7	13,6	21,2	532,4	706,2	628,6	424,0	610,2	784,7
35	Electric current												
2,4	RAW MATERIALS	426,6	440,2	418,1	428,1	505,6	497,5	1 591,7	1 648,8	1 635,4	1 488,2	1 941,7	1 695,6
2	Crude materials, inedible, except fuels	333,6	343,8	301,9	307,7	381,0	387,5	1 482,7	1 529,1	1 544,0	1 385,0	1 811,8	1 568,6
21	Hides, skins and furskins, raw	24,1	32,7	19,3	17,6	31,6	10,6	59,4	104,1	62,8	43,6	86,6	10,9
22	Seeds oil and oleaginous fruit	37,3	5,3	4,4	6,9	19,9	5,6	75,5	56,8	70,8	47,1	149,5	98,5
23	Crude rubber (including synthetic and reclaimed)	44,5	44,3	44,4	43,2	41,1	50,9	51,4	59,4	55,5	45,9	44,7	51,6
24	Cork and wood	18,0	18,6	19,8	21,2	20,2	17,8	438,0	375,1	388,3	423,6	441,8	326,7
25	Pulp and waste paper	1,8	4,6	6,1	5,4	5,4	5,2	159,0	189,1	221,2	238,0	249,6	210,6
26	Textile fibres (other than wool tops) and their wastes	62,5	68,3	63,8	62,0	71,4	73,8	121,1	159,8	174,4	138,0	277,0	231,0
27	Crude fertilizers + minerals (excl. coal, petrol + precious stones)	36,5	33,9	39,7	34,8	40,5	44,5	67,3	72,5	77,5	63,2	28,4	73,3
28	Metalliferous ores and metal scrap	26,1	48,3	50,3	50,2	50,8	59,3	452,1	443,9	437,2	337,2	478,6	392,8
29	Crude animal and vegetable materials, n.e.s.	81,9	87,9	54,0	66,5	100,0	89,5	58,9	68,4	56,3	48,2	55,6	75,7
4	Animal and vegetable oils, fats and waxes	93,0	96,4	115,8	120,4	124,6	110,0	108,9	120,7	91,4	103,2	130,0	129,0
41	Animal oils and fats	16,8	13,6	13,6	18,6	24,8	18,8	28,7	32,6	22,7	25,6	34,4	31,6
42	Fixed vegetable oils and fats	57,5	61,4	80,7	80,0	76,7	68,5	64,2	74,0	59,3	68,2	76,6	81,9
43	Oils and fats, processed, and animal or vegetable waxes	18,7	21,4	21,5	21,8	23,1	22,7	16,1	14,2	9,4	9,3	19,0	15,5
7	MACHINERY AND TRANSPORT EQUIPMENT	4 705,7	4 744,0	4 872,1	4 577,6	4 747,1	5 333,7	3 953,0	4 186,5	4 448,4	4 500,0	4 857,6	4 911,1
71	Power-generating machinery and equipment	268,0	271,7	261,7	241,4	268,5	307,1	408,8	491,8	489,2	484,1	502,4	537,5
72	Machinery specialized for particular industries	527,7	537,3	598,9	543,6	543,6	656,2	268,3	295,9	315,4	299,3	333,5	349,4
73	Metalworking machinery	78,0	78,9	100,4	85,1	106,1	89,2	83,0	76,0	98,8	73,6	113,5	107,8
74	General indust. mach. + equipment, n.e.s., machine parts, n.e.s.	484,1	508,6	550,6	529,5	543,3	585,2	373,2	390,5	415,4	401,5	454,8	461,0
75	Office machines and automatic data-processing equipment	628,3	582,8	688,4	619,5	653,2	728,1	851,6	858,7	1 061,4	1 115,4	1 305,5	1 208,7
76	Telecom. + sound recording + reprod. apparatus + equipment	229,1	185,5	187,7	187,4	175,8	165,8	693,8	517,2	460,7	527,5	603,1	512,6
77	Electr. machinery, apparatus + appliances, n.e.s., + electr. parts	672,0	660,0	682,4	719,1	633,1	734,4	680,1	727,9	785,0	847,4	941,0	984,2
78	Road vehicles (including air cushion vehicles)	1 802,1	1 909,3	1 796,1	1 629,8	1 804,9	2 050,6	498,2	808,9	792,1	739,8	591,1	761,5
79	Other transport equipment	17,5	13,0	25,8	26,5	18,7	16,0	115,9	19,6	30,4	17,0	12,7	8,4
5,6,8	OTHER INDUSTRIAL PRODUCTS	5 314,9	5 614,9	5 411,8	5 570,7	5 811,7	5 874,5	4 819,6	5 516,6	5 361,4	5 449,7	5 698,8	5 951,5
5	Chemicals and related products, n.e.s.	1 387,9	1 601,9	1 502,6	1 551,9	1 447,6	1 576,4	637,3	779,8	751,8	755,5	789,9	788,1
51	Organic chemicals	324,9	369,3	315,7	369,2	328,2	333,4	180,6	253,3	211,3	207,4	192,3	192,3
52	Inorganic chemicals	82,2	88,1	96,3	118,6	98,0	113,3	61,9	65,4	69,7	122,7	155,0	127,4
53	Dyeing, tanning and colouring materials	67,4	72,0	74,8	71,6	68,8	76,5	40,5	42,9	44,1	38,5	42,7	43,2
54	Medicinal and pharmaceutical products	132,8	146,4	141,3	162,6	140,2	161,0	79,9	67,8	73,7	76,8	87,2	80,2
55	Essential oils + perfume materials; toilet, polish + clean. preparat.	96,8	104,5	117,1	116,4	113,3	125,5	36,9	45,1	46,7	42,6	46,3	47,7
56	Fertilizers, manufactured	48,2	92,3	52,1	41,7	41,1	75,5	26,7	46,2	44,7	30,8	22,5	37,8
57	Explosives and pyrotechnic products	0,3	0,3	0,3	0,5	0,3	0,3		0,1	0,0	0,0	0,0	0,0
58	Artific. resins + plastic materials + cellulose esters and ethers	472,1	524,2	515,5	506,9	481,5	524,6	134,0	152,0	171,0	161,3	155,8	163,8
59	Chemical materials and products n.e.s.	163,3	204,8	189,5	164,3	176,2	166,3	76,8	107,0	90,5	75,4	91,2	93,8
6	Manufactured goods classified chiefly by material	2 371,1	2 434,2	2 413,8	2 415,4	2 615,4	2 806,7	2 105,2	2 510,8	2 326,4	2 294,8	2 442,1	2 608,9
61	Leather, leather manufactures, n.e.s. and dressed furskins	44,1	50,7	63,1	57,5	54,0	51,7	40,4	44,6	46,9	52,6	43,3	49,6
62	Rubber manufactures, n.e.s.	113,7	127,8	120,4	110,3	101,1	125,6	71,5	82,7	82,4	73,6	75,1	81,4
63	Cork and wood manufactures (excluding furniture)	65,4	69,7	72,4	68,4	74,1	70,4	145,7	250,4	185,6	153,0	169,9	249,4
64	Paper, paperboard, + art. of paper pulp, of paper of paperb.	255,8	269,6	291,3	301,9	314,1	349,6	434,2	480,9	466,3	528,1	539,5	548,1
65	Textile yarn, fabrics, made-up articles, n.e.s., + related products	678,6	683,7	650,3	606,9	712,5	715,7	392,4	522,0	460,9	400,2	456,6	551,5
66	Non-metallic mineral manufactures, n.e.s.	204,3	202,9	213,6	218,4	225,7	213,0	143,1	136,5	143,6	151,3	148,3	113,3
67	Iron and steel	416,0	404,5	420,9	413,0	476,6	467,3	172,8	177,2	160,6	173,8	176,5	194,1
68	Non-ferrous metals	293,2	314,6	270,9	327,3	319,7	281,4	473,5	547,1	524,0	488,9	553,4	531,5
69	Manufactures of metal, n.e.s.	300,0	310,9	310,8	311,7	337,6	332,1	231,6	259,4	256,1	273,3	279,5	289,9
8	Miscellaneous manufactured articles	1 555,8	1 578,8	1 495,4	1 603,5	1 748,7	1 691,4	2 077,2	2 226,0	2 283,4	2 399,4	2 466,9	2 566,5
81	Sanitary, plumbing, heating + lighting fixtures + fittings, n.e.s.	46,8	46,1	47,1	49,1	53,4	51,4	14,2	13,0	15,0	14,6	17,8	17,0
82	Furniture and parts thereof	159,4	156,5	184,3	157,2	178,4	185,3	79,5	83,5	82,6	73,8	85,2	83,6
83	Travel goods, handbags and similar containers	15,3	18,9	16,5	18,5	18,5	21,3	43,7	53,8	48,7	53,1	45,8	55,5
84	Articles of apparel and clothing accessories	228,8	288,6	210,1	326,7	263,3	320,2	467,3	592,9	516,9	616,2	566,4	646,4
85	Footwear	124,5	154,1	132,9	149,3	129,7	168,7	93,7	148,0	134,4	122,5	111,1	178,2
87	Professional, scientific + controlling instrum. + apparatus, n.e.s.	217,0	238,9	203,9	198,1	238,7	243,8	387,3	416,2	418,5	449,1	469,1	520,4
88	Photogr. ap., equipm + suppl. + optic goods; watches + clocks	147,3	162,8	166,1	169,1	181,2	173,2	237,3	233,5	258,1	272,5	263,5	259,4
89	Miscellaneous manufactured articles												

Valeurs en Mio ECU

Intra-CE (Eur 10)						extra-CE (Eur 10)						Dénomination des produits	CTCI Rév. 2
1983	1984				1985	1983	1984				1985		
IV	I	II	III	IV	I	IV	I	II	III	IV	I		
12 954,7	13 149,1	12 830,9	12 480,3	15 144,9	15 753,3	16 342,6	16 322,3	15 679,8	15 963,6	18 505,5	16 552,5	COMMERCE TOTAL	0-9
1 040,6	943,1	840,2	792,6	1 046,3	890,1	1 070,4	1 052,3	944,3	844,7	1 295,9	1 069,8	PRODUITS ALIMENTAIRES, BOISSONS, TABACS	0,1
819,4	788,9	650,3	634,0	822,1	695,6	546,5	625,3	509,8	420,6	707,7	612,9	Produits alimentaires et animaux vivants	0
98,4	35,7	29,6	51,3	105,1	30,8	52,8	26,1	5,7	16,4	53,5	26,5	Animaux vivants dest. princp. à l'alimentation humaine	00
199,5	177,7	171,6	139,8	178,3	172,5	33,0	29,1	31,1	21,5	16,0	21,2	Viandes et préparations de viande	01
61,9	87,6	45,3	35,9	57,9	89,0	48,4	45,9	55,8	42,1	45,1	52,2	Produits laitiers et œufs d'oiseaux	02
63,7	45,9	55,3	59,5	71,0	51,0	59,9	32,8	28,0	27,3	56,7	45,9	Poissons, crustacés et mollusques et préparations de poissons	03
233,2	252,4	177,6	186,8	202,6	148,0	144,8	261,3	179,2	131,1	280,2	221,2	Céréales et préparations à base de céréales	04
42,0	47,8	49,7	35,9	49,3	65,2	41,1	46,0	21,8	23,4	45,1	40,2	Légumes et fruits	05
22,1	20,5	23,7	20,9	25,8	23,1	33,9	41,3	55,1	37,2	49,3	61,1	Sucres, préparations à base de sucre, et miel	06
49,8	45,2	46,5	55,5	76,5	62,8	95,8	102,2	88,0	78,2	120,4	99,2	Café, thé, cacao, épices, et produits dérivés	07
24,2	24,0	22,4	25,6	29,9	32,6	12,3	14,2	15,2	15,3	17,3	16,6	Nourriture dest. aux animaux (à l'excl. des céréales non moulues)	08
24,7	22,5	26,8	23,0	25,8	22,6	24,4	26,4	30,1	28,1	24,1	28,9	Produits et préparations alimentaires divers	09
221,2	184,2	189,9	158,5	224,1	194,5	523,9	427,0	434,5	424,1	588,2	456,9	Boissons et tabacs	1
150,2	120,1	119,2	109,0	162,3	123,4	394,3	301,3	332,0	310,0	469,4	324,9	Boissons	11
71,0	64,1	70,7	49,5	61,8	71,2	129,6	125,7	102,5	114,1	118,8	132,0	Tabacs bruts et fabriqués	12
3 990,3	4 330,5	3 620,8	3 689,3	4 664,2	5 993,7	2 439,3	2 123,9	2 129,2	2 648,2	2 385,8	1 801,9	COMBUST. MINÉRAUX, LUBRIF. ET PROD. CONNEXES	3
72,2	79,0	13,5	3,9	8,8	11,2	37,6	32,4	6,7	2,5	3,8	9,5	Houilles, coques et briquettes	32
3 812,1	4 142,9	3 509,4	3 812,8	4 555,1	5 795,1	2 357,9	2 052,7	2 069,4	2 568,4	2 307,7	1 730,9	Pétrole et produits dérivés du pétrole et produits connexes	33
106,0	108,6	97,9	72,6	100,3	167,4	43,8	38,8	53,1	77,3	74,3	61,5	Gaz naturel et gaz manufacturé	34
												Energie électrique	35
343,1	395,9	423,2	386,1	424,6	488,2	264,7	302,3	307,2	245,2	316,6	378,2	MATIÈRES PREMIÈRES	2,4
327,4	378,0	397,2	383,6	397,2	464,1	247,3	293,4	298,7	239,0	299,7	367,4	Matières brutes non comestibles, carburants non compris	2
68,2	107,9	96,2	62,6	87,9	115,4	19,3	37,1	32,0	22,1	28,6	55,3	Cuir, peaux et pelletteries brutes	21
7,8	7,2	10,0	38,5	33,1	55,6	0,7	0,7	0,6	0,6	0,8	0,7	Graines et fruits oléagineux	22
16,5	13,9	17,3	12,5	18,8	19,3	11,9	10,1	16,2	11,4	12,2	10,7	Caoutchouc brut (y compr. caoutchouc synthétique et régénéré)	23
6,1	4,7	5,9	3,9	4,7	5,1	6,4	4,9	5,6	6,9	6,5	6,2	Liège et bois	24
6,8	7,5	10,2	9,4	11,1	9,9	1,9	2,0	1,9	2,0	2,0	2,2	Pâtes à papier et déchets de papier	25
67,7	66,1	57,4	41,1	44,0	65,5	44,9	51,2	56,6	41,5	32,0	52,8	Fibres textiles (except. laines en rubans) et déchets n. transf.	26
39,1	41,2	44,9	40,7	44,1	39,3	53,4	50,7	52,8	53,8	64,6	53,6	Engrais, minéraux, bruts (excl. charbon, pétrole, pierres préc.)	27
112,4	112,7	140,8	141,8	136,4	135,9	95,4	122,6	120,7	89,3	137,2	173,6	Minerais métallifères et déchets de métaux	28
13,9	16,9	14,4	12,9	17,1	19,1	13,4	14,2	12,4	12,4	15,8	12,3	Matières brutes d'origine animale ou végétale, n.d.e.	29
15,6	18,0	26,0	22,8	27,4	24,1	17,3	8,9	8,5	8,2	16,8	10,7	Huiles, graisses et cires d'origine animale ou végétale	4
2,7	2,2	4,6	5,2	5,6	6,4	1,9	1,6	1,8	1,4	1,9	1,7	Huiles et graisses d'origine animale	41
7,6	9,6	14,0	11,6	15,4	11,3	12,1	4,0	5,0	3,1	11,9	6,0	Huiles végétales fixes	42
5,3	6,1	7,4	5,8	6,4	6,4	3,3	3,3	1,9	1,7	3,1	3,0	Huiles et graisses élaborées; cires animales ou végétales	43
2 659,2	2 634,6	2 872,6	2 663,8	3 375,5	3 122,3	4 867,6	5 065,2	4 764,5	4 600,8	5 517,0	5 423,5	MACHINES ET MATÉRIEL DE TRANSPORT	7
277,8	287,6	302,5	246,5	325,3	301,6	912,5	868,8	757,9	816,9	799,4	926,8	Machines génératrices, moteurs et leur équipement	71
305,2	290,7	300,6	334,9	338,1	322,7	777,2	811,3	769,7	769,0	915,7	927,2	Machines et appareils spécialisés pour les industries partic.	72
48,6	42,5	43,4	58,2	56,2	49,7	130,8	140,4	168,1	180,0	159,1	154,9	Machines et appareils pour le travail des métaux	73
322,3	316,2	336,6	333,7	367,6	343,8	736,9	742,6	751,6	704,6	779,2	798,3	Mach. et app. industr., applic. gén., n.d.a., parties et pièces dét.	74
636,9	614,5	752,1	724,7	1 015,2	837,3	412,4	422,0	463,8	477,3	628,3	587,8	Mach. et app. bureau ou p. traitement automatique de l'information	75
123,1	131,6	126,2	112,9	182,1	154,1	199,7	200,5	171,6	197,6	252,3	223,5	App. et équipement de télécommunic., enregist. reprodu. du son	76
388,4	390,8	411,7	386,2	510,6	471,0	804,1	597,2	599,8	565,6	666,7	688,5	Mach. et app. élect., n.d.a., parties et pièces détachées élect.	77
541,2	540,3	545,9	429,9	554,6	612,7	966,6	865,8	928,4	760,8	964,3	981,9	Véhicules routiers (y compris les véhicules à coussin d'air)	78
15,5	20,3	53,5	36,7	36,0	25,5	173,2	408,8	138,8	105,0	212,4	126,1	Autre matériel de transport	79
3 737,6	3 848,1	3 928,1	3 632,8	4 382,7	4 169,1	5 308,6	5 573,9	5 760,3	5 296,5	6 229,3	5 926,1	AUTRES PRODUITS INDUSTRIELS	5,6,8
1 066,1	1 169,5	1 206,0	1 092,4	1 328,9	1 343,8	1 302,6	1 396,1	1 455,3	1 356,7	1 539,4	1 614,7	Produits chimiques et produits connexes, n.d.a.	5
345,1	375,0	376,5	387,9	450,5	456,9	246,3	269,2	278,8	245,2	281,6	303,7	Produits chimiques organiques	51
47,5	37,8	51,5	43,2	60,4	55,9	69,9	72,2	77,0	89,8	84,4	92,5	Produits chimiques inorganiques	52
52,4	56,1	56,5	52,5	57,1	63,7	104,3	113,0	107,7	97,6	120,8	127,5	Produits pour teinture et tannage et colorants	53
166,9	171,8	181,5	169,9	199,4	199,1	306,8	325,9	313,9	305,8	370,8	381,3	Produits médicinaux et pharmaceutiques	54
112,8	122,5	119,8	108,2	134,4	121,9	154,5	162,4	169,1	163,7	185,8	186,1	Huiles essent., produits pour parfumerie, toilette et entretien	55
17,0	19,1	24,4	14,9	22,0	26,5	12,9	7,8	6,4	4,9	9,6	11,2	Engrais manufacturés	56
	0,0	0,0	0,0	0,0	0,0	0,2	0,0	0,2	0,0	0,1	0,0	Explosifs et articles de pyrotechnie	57
179,0	181,0	191,7	166,3	202,2	189,4	201,8	203,4	216,1	193,7	222,2	226,7	Mat. plast., artif., éthers, esters d.l. cellulose, résines artific.	58
147,5	206,2	204,1	149,5	202,9	230,3	205,9	242,2	286,1	255,9	264,2	285,6	Matières et produits chimiques, n.d.a.	59
1 565,5	1 612,6	1 696,2	1 448,0	1 782,5	1 725,2	2 325,4	2 581,1	2 853,0	2 248,4	2 612,5	2 460,0	Art. manufact. classés princp. d'après la mat. première	6
48,0	47,9	49,3	44,3	58,2	53,3	64,4	73,7	81,2	87,7	84,1	71,3	Cuir et peaux, prép. et ouvrages en cuir, n.d.a., pellet. apprêt.	61
96,6	96,3	96,5	80,3	115,1	104,8	107,5	105,7	104,6	89,1	120,3	140,5	Caoutchouc manufacturé, n.d.a.	62
18,8	24,8	23,9	15,6	20,8	16,6	25,7	23,5	21,8	22,7	23,9	21,0	Ouvrages en liège et en bois (à l'exception des meubles)	63
126,8	138,0	158,8	129,7	173,1	162,2	130,4	124,8	134,6	122,8	166,9	161,8	Papiers, cartons, ouvrages en pâte cellul., en papier et en carton	64
242,1	246,3	254,4	220,2	279,9	272,5	310,7	312,8	331,0	307,0	367,9	361,5	Fils, tissus, articles textiles façonnés, n.d.a., prod. connexes	65
385,5	382,5	394,3	276,1	341,7	306,8	566,1	793,9	624,7	483,8	534,9	481,2	Articles minéraux non métalliques manufacturés, n.d.a.	66
227,6	233,6	261,3	229,8	299,7	299,6	391,7	360,3	408,2	308,7	457,4	476,0	Fer et acier	67
236,3	252,9	256,0	264,8	284,9	295,8	337,1	357,9	534,8	453,6	380,5	311,2	Métaux non ferreux	68
184,8	190,4	201,6	187,1	216,8	213,6	391,8	408,5	412,3	373,3	402,0	445,4	Articles manufacturés en métal, n.d.a.	69
1 104,0	1 066,0	1 025,9	1 052,3	1 271,3	1 090,2	1 680,6	1 616,6	1 642,0	1 691,5	1 861,4	1 861,4	Articles manufacturés divers	8
16,2	14,4	14,1	13,1	18,8	14,9	35,4	35,6	37,8	30,0	37,9	37,3	App. sanitaires, appareillage de plomberie, chauffage, éclair. n.d.a.	81
48,6	48,5	43,4	38,9	53,7	48,2	74,5	68,1	70,3	66,7	87,8	87,1	Meubles et leurs parties et pièces détachées	82
3,4	4,3	3,6	3,2	4,0	4,0	5,2	4,8	5,5	5,5	6,5	6,1	Articles de voyage, sacs à main et contenants similaires	83
236,7	192,3	179,5	224,5	261,1	197,4	196,4	152,1	173,8	239,2	250,2	178,9	Vêtements et accessoires du vêtement	84
31,5	36,0	30,8	41,1	38,0	36,9	24,2	22,1	23,1	24,3	25,9	23,7	Chaussures	85
235,6	239,3	242,5	244,6	273,3	257,2	459,9	474,4	441,7	484,5	552,5	545,4	Instruments et app. profess., scientifiques et de contrôle, n.d.a.	87
133,8	142,2	149,9	146,6	148,6	146,8	122,4	119,2	123,9	126				

GENERAL SUMMARY
of EC trade by commodities

Value in Mio ECU

SITC Rev. 2	List of products	intra-EC (Eur 10)						extra-EC (Eur 10)								
		1983		1984				1985		1983		1984				1985
		IV	I	II	III	IV	I	IV	I	II	III	IV	I			
0-9	TOTAL TRADE	2 011,1	2 182,7	1 998,4	1 985,5	2 421,2	2 329,4	748,1	861,3	846,1	885,1	1 029,0	1 082,0			
0,1	FOOD, BEVERAGES AND TOBACCO	298,1	298,2	257,2	269,1	305,5	283,4	70,8	63,3	62,8	86,9	68,6	94,6			
0	Food and live animals chiefly for food	275,4	282,7	235,8	243,9	278,0	264,6	60,9	56,0	55,5	79,2	54,1	84,1			
00	Live animals chiefly for food	39,1	24,7	16,8	19,5	38,4	20,1	10,0	1,3	5,1	35,9	10,9	22,9			
01	Meat and meat preparations	20,5	22,6	20,2	15,4	24,0	22,7	0,0	0,0	0,0	0,0	0,1	0,0			
02	Dairy products and birds' eggs	15,3	12,4	8,7	7,9	8,3	8,6	0,5	0,8	0,6	0,5	1,4	0,5			
03	Fish, crustaceans and molluscs and preparations thereof	11,0	7,9	8,1	9,7	10,8	11,1	1,1	0,6	0,8	1,0	1,2	0,7			
04	Cereals and cereal preparations	57,3	76,3	55,6	51,8	46,9	44,2	1,8	0,5	2,1	3,2	2,8	0,7			
05	Vegetables and fruit	37,3	44,2	47,0	50,3	49,2	47,4	11,2	12,9	11,6	12,4	10,6	14,1			
06	Sugar, sugar preparations and honey	19,3	14,8	15,2	16,9	21,1	19,7	4,6	1,9	4,0	2,2	3,8	3,5			
07	Coffee, tea, cocoa, spices, and manufactures thereof	24,3	25,8	20,0	29,4	34,0	40,9	9,1	10,8	13,4	11,3	10,6	13,5			
08	Feeding stuff for animals (not including unmilled cereals)	38,4	40,6	30,5	25,7	29,7	33,3	21,7	26,5	17,1	12,1	12,1	27,1			
09	Miscellaneous edible products and preparations	12,8	13,4	13,7	17,3	15,7	16,5	0,8	0,7	0,7	0,7	0,7	1,1			
1	Beverages and tobacco	22,7	15,4	21,4	25,2	27,5	18,9	9,9	7,3	7,3	7,6	14,5	10,5			
11	Beverages	16,2	9,2	15,0	18,1	19,8	11,9	3,0	1,2	1,5	2,1	3,8	1,6			
12	Tobacco and tobacco manufactures	6,5	6,2	6,4	7,2	7,7	7,0	6,9	6,1	5,8	5,5	10,6	8,9			
3	MINERAL FUELS, LUBRIC. AND RELATED MATERIALS	325,4	368,6	315,2	283,9	408,0	388,6	28,0	36,2	35,0	50,1	45,3	46,8			
32	Coal, coke and briquettes	16,2	16,7	8,2	8,6	14,1	22,6	14,0	21,2	18,1	16,7	29,4	32,2			
33	Petroleum, petroleum products and related materials	297,0	336,8	297,2	267,6	381,5	350,0	11,4	13,8	16,3	32,1	15,9	14,6			
34	Gas, natural and manufactured	12,2	13,1	9,9	7,6	12,4	16,0	0,6	1,2	0,6	1,3	0,0	0,0			
35	Electric current															
2,4	RAW MATERIALS	50,8	61,3	52,5	55,6	58,1	72,4	45,5	66,8	66,9	52,2	67,0	76,3			
2	Crude materials, inedible, except fuels	38,8	45,4	35,0	34,5	41,1	51,4	44,7	65,4	66,2	51,5	66,4	75,4			
21	Hides, skins and furskins, raw	0,2	1,0	1,6	1,5	1,2	1,6			0,1	0,0		0,0			
22	Seeds oil and oleaginous fruit	0,7	0,8	0,6	0,8	0,9	1,0		0,1	0,3		0,2	0,0			
23	Crude rubber (including synthetic and reclaimed)	3,0	4,1	3,2	3,1	2,9	3,2	1,3	2,2	2,6	1,6	2,3	1,7			
24	Cork and wood	5,8	6,2	4,6	4,3	4,9	4,1	17,2	20,6	19,0	14,3	16,5	16,2			
25	Pulp and waste paper	0,4	0,7	0,9	0,7	1,0	0,9	0,9	1,6	1,7	1,0	1,4	2,2			
26	Textile fibres (other than wool tops) and their wastes	9,1	10,9	11,1	9,1	12,9	12,6	11,0	13,4	14,1	12,2	13,5	15,1			
27	Crude fertilizers + minerals (excl. coal, petrol + precious stones)	7,2	7,1	5,8	5,3	6,6	8,1	8,5	6,7	9,1	10,1	9,2	7,3			
28	Metalliferous ores and metal scrap	2,7	3,9	2,3	4,3	4,8	9,7	5,1	18,8	18,6	10,9	18,7	29,3			
29	Crude animal and vegetable materials, n.e.s.	9,6	10,8	4,9	5,4	6,0	10,3	0,8	2,0	0,8	1,4	4,6	3,5			
4	Animal and vegetable oils, fats and waxes	12,0	15,9	17,6	21,2	17,0	20,9	0,8	1,5	0,7	0,7	0,6	0,9			
41	Animal oils and fats	0,7	1,3	1,9	1,2	1,1	1,3	0,0	0,2	0,0	0,0	0,0	0,0			
42	Fixed vegetable oils and fats	8,1	11,3	12,1	15,4	12,4	14,8	0,6	1,0	0,4	0,5	0,2	0,7			
43	Oils and fats, processed, and animal or vegetable waxes	3,1	3,3	3,6	4,6	3,6	4,8	0,2	0,2	0,2	0,2	0,3	0,2			
7	MACHINERY AND TRANSPORT EQUIPMENT	445,9	501,9	498,7	475,5	559,1	559,2	364,8	400,4	417,1	425,7	546,2	528,6			
71	Power-generating machinery and equipment	13,7	18,4	16,8	17,0	15,6	18,1	50,3	20,2	20,0	18,3	33,8	32,2			
72	Machinery specialized for particular industries	52,1	63,8	79,3	63,1	66,9	73,6	14,9	18,7	22,9	19,8	22,1	32,0			
73	Metalworking machinery	9,2	12,4	8,1	7,1	11,4	10,1	4,1	5,9	4,8	5,9	6,6	5,8			
74	General indust. mach. + equipment, n.e.s., machine parts, n.e.s.	60,1	66,0	67,2	68,5	68,3	68,7	20,8	20,1	22,6	24,4	27,3	25,7			
75	Office machines and automatic data-processing equipment	98,7	107,6	93,8	113,5	158,4	134,0	150,0	185,9	188,7	204,6	266,5	243,4			
76	Telecom. + sound recording + reprod. apparatus + equipment	27,9	22,7	20,8	21,2	35,9	30,5	26,1	18,8	20,3	20,9	37,4	28,0			
77	Electr. machinery, apparatus + appliances, n.e.s., + electr. parts	85,6	85,1	81,9	91,7	116,5	101,7	66,3	82,1	85,9	93,1	113,5	105,0			
78	Road vehicles (including air cushion vehicles)	87,4	110,6	102,9	72,4	70,0	110,7	29,4	43,9	45,3	34,8	34,2	50,5			
79	Other transport equipment	11,2	15,2	27,9	21,0	16,1	11,7	3,0	4,9	6,4	3,8	4,7	6,0			
5,6,8	OTHER INDUSTRIAL PRODUCTS	849,1	911,1	833,9	863,4	1 037,3	961,8	223,9	282,7	253,0	257,7	284,8	319,9			
5	Chemicals and related products, n.e.s.	237,9	298,8	271,8	251,4	295,1	333,8	56,6	82,7	65,3	68,3	86,6	103,3			
51	Organic chemicals	28,5	34,1	35,0	36,1	41,7	42,4	17,2	28,1	23,1	34,3	34,9	39,9			
52	Inorganic chemicals	20,1	18,5	16,3	16,4	22,7	17,9	1,9	4,5	3,2	4,1	2,1	3,2			
53	Dyeing, tanning and colouring materials	9,4	12,8	11,5	12,4	12,9	11,7	1,7	2,1	1,9	1,5	1,1	1,1			
54	Medicinal and pharmaceutical products	37,3	47,9	39,0	46,7	51,4	53,7	10,4	6,9	5,9	7,5	5,9	7,1			
55	Essential oils + perfume materials; toilet, polish + clean. preparat.	31,9	35,8	33,5	35,6	39,7	35,4	2,4	3,7	3,8	3,2	5,6	5,9			
56	Fertilizers, manufactured	37,3	55,7	45,9	21,3	41,6	76,2	11,6	22,8	13,7	6,5	23,7	30,7			
57	Explosives and pyrotechnic products	1,2	1,4	1,0	1,0	1,1	0,8	0,0	0,0	0,1	0,1	0,1	0,1			
58	Artific. resins + plastic materials + cellulose esters and ethers	53,4	65,1	62,8	59,4	63,7	65,2	7,5	8,4	9,0	7,5	7,6	8,3			
59	Chemical materials and products n.e.s.	18,7	27,6	26,7	22,5	20,4	30,6	3,9	6,2	4,6	3,7	5,6	6,9			
6	Manufactured goods classified chiefly by material	337,6	357,2	329,6	340,3	417,9	360,8	91,4	112,9	108,8	106,3	111,8	126,8			
61	Leather, leather manufactures, n.e.s. and dressed furskins	4,0	5,8	3,5	3,8	6,2	4,1	1,5	1,5	1,2	1,4	1,7	2,1			
62	Rubber manufactures, n.e.s.	17,5	17,2	15,0	16,6	16,4	16,4	4,9	6,9	5,1	5,3	5,1	7,2			
63	Cork and wood manufactures (excluding furniture)	10,3	12,8	12,9	9,7	10,9	9,9	3,4	7,8	5,9	4,3	3,9	7,2			
64	Paper, paperboard, + art. of paper pulp. of paper of paperb.	40,7	53,2	53,4	53,7	60,5	56,9	25,4	29,1	29,9	29,5	31,2	35,5			
65	Textile yarn, fabrics, made-up articles, n.e.s., + related products	80,1	85,3	77,5	76,6	93,9	87,8	24,3	30,3	27,0	23,7	27,1	33,1			
66	Non-metallic mineral manufactures, n.e.s.	34,3	33,9	31,3	32,9	43,4	31,1	6,8	8,0	9,2	9,2	8,7	9,3			
67	Iron and steel	45,4	45,7	42,9	46,9	54,9	50,7	6,6	8,5	8,4	8,7	10,0	9,1			
68	Non-ferrous metals	32,5	38,9	28,9	31,8	52,8	37,9	4,4	5,0	7,3	6,6	7,6	6,2			
69	Manufactures of metal, n.e.s.	63,9	64,4	64,2	68,3	78,9	66,0	14,1	15,9	14,7	17,7	16,5	17,0			
8	Miscellaneous manufactured articles	273,7	255,1	232,6	271,6	324,3	287,3	78,0	87,2	78,9	83,1	86,4	89,8			
81	Sanitary, plumbing, heating + lighting fixtures + fittings, n.e.s.	6,8	6,6	5,7	6,4	9,0	6,9	0,4	0,4	0,5	0,7	0,7	0,8			
82	Furniture and parts thereof	15,9	16,2	15,6	16,6	19,7	14,8	1,2	1,6	1,3	1,1	1,6	1,7			
83	Travel goods, handbags and similar containers	1,9	1,9	1,9	2,1	2,5	2,4	0,5	0,8	1,2	1,0	0,5	1,0			
84	Articles of apparel and clothing accessories	111,7	91,8	83,2	96,1	120,1	96,4	13,1	15,6	11,6	12,6	17,3	17,0			
85	Footwear	22,7	23,2	19,8	31,1	37,5	28,3	4,3	7,5	7,0	5,8	6,3	9,5			
87	Professional, scientific + controlling instrum. + apparatus, n.e.s.	21,9	26,3	22,5	22,5	20,5	27,9	20,6	22,5	23,2	27,4	24,3	28,1			
88	Photogr. ap., equipm + suppl. + optic. goods; watches + clocks	12,6	13,1	11,2	13,1	18,1	12,3	6,4	5,9	6,3	5,6	6,3	5,8			
89	Miscellaneous manufactured articles, n.e.s.	80,2	76,0	72,6	83,7	96,9	78,2	29,6	32,9	27,9	28,9	29,4	26,0			
9	GOODS NOT CLASSIFIED ELSEWHERE IN THE SITC	41,7	43,6	40,9	38,0	53,3	64,0	17,2	11,8	11,4	12,4	17,3	15,8			

Valeurs en Mio ECU

intra-CE (Eur 10)						extra-CE (Eur 10)						Dénomination des produits	CTCI Rév. 2
1983	1984				1985	1983	1984				1985		
IV	I	II	III	IV	I	IV	I	II	III	IV	I		
1 868,6	1 867,2	2 185,4	2 026,5	2 327,3	2 244,6	814,0	788,9	941,1	917,9	1 035,1	1 074,2	COMMERCE TOTAL	0-9
478,2	397,3	625,8	576,9	535,0	440,5	250,7	186,2	264,1	261,7	283,0	292,5	PRODUITS ALIMENTAIRES, BOISSONS, TABACS	0,1
437,4	367,0	597,3	542,7	497,3	412,5	218,8	153,3	236,7	217,4	231,6	243,6	Produits alimentaires et animaux vivants	0
82,8	48,2	55,8	39,2	108,8	40,2	32,6	22,9	21,3	29,2	28,1	20,5	Animaux vivants dest. princp. à l'alimentation humaine	00
169,8	124,7	120,6	149,3	150,8	115,5	50,7	44,1	50,6	43,4	54,4	68,8	Viandes et préparations de viande	01
67,6	77,1	278,2	211,5	81,0	104,5	26,5	20,3	47,3	45,6	45,3	28,7	Produits laitiers et œufs d'oiseaux	02
23,1	18,3	17,1	16,7	22,0	22,9	15,6	7,5	7,4	5,7	14,4	28,1	Poissons, crustacés et mollusques et préparations de poissons	03
12,1	14,3	17,4	20,6	26,1	24,5	3,4	1,5	4,1	2,3	2,6	6,6	Céréales et préparations à base de céréales	04
8,8	10,2	11,7	13,5	12,8	14,7	2,4	0,8	0,3	0,4	2,0	1,0	Légumes et fruits	05
12,5	13,9	16,1	14,6	17,8	14,9	1,2	1,5	8,9	1,1	1,7	4,0	Sucres, préparations à base de sucre, et miel	06
23,2	21,9	31,5	31,2	29,0	30,3	4,0	3,8	4,3	3,0	2,9	2,1	Café, thé, cacao, épices, et produits dérivés	07
18,8	15,4	12,3	9,8	14,1	11,7	0,1	0,2	0,2	0,2	0,5	0,1	Nourriture dest. aux animaux (à l'excl. des céréales non moulues)	08
18,7	23,0	36,6	36,2	34,8	33,2	82,2	50,8	92,4	86,5	79,5	83,7	Produits et préparations alimentaires divers	09
38,8	30,3	28,5	34,2	37,7	28,1	32,0	32,9	27,3	44,3	51,4	48,9	Boissons et tabacs	1
33,0	23,9	22,9	27,3	30,2	20,5	27,2	27,8	22,4	37,7	45,4	43,2	Boissons	11
5,8	6,4	5,6	7,0	7,5	7,6	4,7	5,1	5,0	6,6	6,0	5,7	Tabacs bruts et fabriqués	12
31,4	38,2	35,0	33,9	38,7	39,8	0,3	2,3	0,3	0,2	0,5	0,5	COMBUST. MINÉRAUX, LUBRIF. ET PROD. CONNEXES	3
4,9	5,7	6,7	3,8	6,1	6,5	0,1	0,2	0,1	0,1	0,2	0,2	Houilles, coques et briquettes	32
26,9	29,6	27,8	29,5	31,7	32,3	0,1	2,1	0,2	0,1	0,3	0,3	Pétrole et produits dérivés du pétrole et produits connexes	33
0,7	0,9	0,5	0,7	0,9	1,1	0,0	0,0	0,0	0,0	0,0	0,0	Gaz naturel et gaz manufacturé	34
												Energie électrique	35
108,2	118,4	137,8	131,0	156,7	147,4	20,8	31,8	33,3	40,6	35,0	34,0	MATIÈRES PREMIÈRES	2,4
101,7	118,4	135,0	125,5	147,5	142,8	20,8	31,8	33,3	40,6	35,0	33,9	Matières brutes non comestibles, carburants non compris	2
14,8	15,2	10,0	14,9	24,3	17,5	1,7	2,7	1,5	1,3	3,5	3,3	Cuir, peaux et pelletteries brutes	21
1,4	0,2	0,0	2,2	2,0	1,6							Graines et fruits oléagineux	22
0,5	0,2	0,1	0,1	0,1	0,1	0,0	0,0	0,1	0,0	0,0	0,0	Caoutchouc brut (y compr. caoutchouc synthétique et régénéré)	23
4,4	4,8	5,6	5,3	4,4	4,3	0,4	0,4	0,5	0,8	1,1	0,9	Liège et bois	24
0,4	0,7	0,6	0,4	0,7	0,8							Pâtes à papier et déchets de papier	25
23,7	23,8	26,4	26,9	25,3	26,7	1,2	1,9	2,2	1,9	1,9	2,0	Fibres textiles (except. laines en rubans) et déchets n. transf.	26
9,1	8,1	12,5	11,0	11,4	17,6	7,5	9,8	11,2	13,0	14,1	11,4	Engrais, minéraux, bruts (excl. charbon, pétrole, pierres préc.)	27
36,1	53,4	68,1	56,5	70,2	63,0	8,8	16,1	16,8	22,6	13,0	14,8	Minerais métallifères et déchets de métaux	28
11,3	9,5	11,6	8,1	9,2	10,9	1,1	1,0	0,9	1,0	1,4	1,4	Matières brutes d'origine animale ou végétale, n.d.a.	29
4,8	3,0	2,6	5,5	8,1	4,9	0,0	0,0			0,0	0,1	Huiles, graisses et cires d'origine animale ou végétale	4
4,1	2,5	2,1	5,1	7,7	4,4	0,0				0,0	0,1	Huiles et graisses d'origine animale	41
0,2	0,3	0,2	0,2	0,1	0,2		0,0					Huiles végétales fixes	42
0,3	0,2	0,3	0,2	0,3	0,3							Huiles et graisses élaborées; cires animales ou végétales	43
522,9	566,5	635,6	587,2	748,3	697,1	203,7	208,1	239,6	238,1	296,1	323,4	MACHINES ET MATÉRIEL DE TRANSPORT	7
8,7	8,0	8,2	7,7	16,9	16,2	4,6	3,0	4,1	4,8	6,6	11,2	Machines génératrices, moteurs et leur équipement	71
17,8	18,4	21,1	18,4	19,8	22,0	8,0	6,2	10,3	8,1	8,6	11,7	Machines et appareils spécialisés pour les industries partic.	72
3,8	3,2	3,6	4,7	4,5	3,7	3,1	1,7	5,2	2,3	2,6	1,7	Machines et appareils pour le travail des métaux	73
38,0	41,3	40,1	32,8	46,4	41,1	18,6	24,2	22,3	15,8	23,3	26,3	Mach. et app. industr., applic. gén., n.d.a., parties et pièces dét.	74
297,4	312,9	399,6	377,1	476,5	452,6	115,9	111,4	133,8	143,3	162,1	187,7	Mach. et app. bureau ou p. traitement automatique de l'information	75
23,1	21,2	21,8	16,7	40,1	23,3	11,8	14,7	13,8	14,2	20,8	28,8	App. et équipement de télécommunic., enregist. reprod. du son	76
88,7	86,8	96,8	94,3	116,4	115,9	38,2	43,4	45,0	44,6	53,8	51,8	Mach. et app. élect., n.d.a., parties et pièces détachées élect.	77
48,4	69,7	42,7	30,8	20,5	20,5	1,4	1,5	1,4	1,6	1,9	1,6	Véhicules routiers (y compris les véhicules à coussin d'air)	78
1,1	5,2	3,9	4,7	7,1	2,1	2,1	2,1	3,6	3,4	16,3	2,6	Autre matériel de transport	79
868,9	700,0	695,0	642,9	777,3	850,9	297,5	326,8	364,2	332,7	389,1	378,9	AUTRES PRODUITS INDUSTRIELS	5,6,8
184,0	220,4	225,8	220,9	250,7	336,3	151,6	185,0	208,9	189,2	186,8	205,2	Produits chimiques et produits connexes, n.d.a.	5
83,6	85,7	99,4	106,0	125,3	185,1	77,4	113,6	125,5	114,0	102,9	132,8	Produits chimiques organiques	51
2,5	4,2	4,2	3,5	3,9	3,3	4,8	5,9	4,2	4,2	6,5	4,6	Produits chimiques inorganiques	52
4,0	5,2	5,7	4,7	5,5	4,9	0,8	0,7	1,0	1,1	1,0	0,7	Produits pour teinture et tannage et colorants	53
36,0	40,6	33,1	33,2	40,2	44,5	17,9	29,1	32,1	20,1	25,6	24,1	Produits médicaux et pharmaceutiques	54
24,2	32,1	34,3	33,3	31,3	43,2	11,1	11,0	15,0	13,0	14,9	13,6	Huiles essent., produits pour parfumerie, toilette et entretien	55
7,8	17,5	13,8	7,7	9,8	17,0	5,3		2,6	8,2	4,0		Engrais manufacturés	56
0,7	0,7	0,9	0,7	0,8	0,6		0,0					Explosifs et articles de pyrotechnie	57
16,8	20,9	20,0	17,9	18,8	22,0	4,2	8,7	8,2	7,0	7,9	7,9	Mat. plast., artifi., éthers, esters d.l. cellulose, résines artific	58
10,6	13,6	14,4	13,8	15,1	15,9	30,0	18,0	20,3	21,4	23,9	21,5	Matières et produits chimiques, n.d.a.	59
216,4	226,6	219,0	200,1	238,2	237,4	57,4	63,9	70,3	62,8	78,8	75,6	Art. manufact. classés princp. d'après la mat. première	6
8,0	8,8	8,6	4,7	8,6	8,4	2,1	2,1	2,2	2,3	3,5	3,3	Cuir et peaux, prép. et ouvrages en cuir, n.d.a., peillet. apprêt	61
14,8	18,3	15,2	13,6	17,3	17,8	6,1	6,7	6,4	8,6	7,2	6,5	Caoutchouc manufacturé, n.d.a.	62
4,7	4,5	6,2	3,9	3,2	3,1	0,4	0,4	0,4	0,4	0,4	0,4	Ouvrages en liège et en bois (à l'exception des meubles)	63
13,0	11,7	14,4	15,3	15,2	18,2	0,9	0,9	0,6	0,8	1,4	1,8	Papiers, cartons, ouvrages en pâte cellul., en papier et en carton	64
91,4	94,2	85,4	75,2	93,5	94,4	13,7	12,9	15,8	11,9	18,2	14,6	Fils, tissus, articles textiles façonnés, n.d.a., prod. connexes	65
24,3	24,0	27,4	26,0	26,9	26,0	22,9	24,4	25,3	23,3	27,5	26,1	Articles minéraux non métalliques manufacturés, n.d.a.	66
13,3	14,0	10,9	11,0	16,1	16,1	1,4	1,3	1,3	0,7	0,9	1,2	Fer et acier	67
1,9	6,1	4,9	5,0	5,2	6,4	1,4	2,8	2,6	2,2	2,7	2,8	Métaux non ferreux	68
45,1	48,0	47,9	45,4	52,1	49,1	8,8	12,3	15,6	12,8	17,0	18,9	Articles manufacturés en métal, n.d.a.	69
288,4	283,0	280,1	221,8	288,4	277,2	88,5	77,9	85,0	80,7	103,7	98,1	Articles manufacturés divers	8
6,6	7,5	8,2	6,8	7,9	8,4	1,0	0,7	0,9	0,9	1,1	1,1	App. sanitaire, appareillage de plomberie, chauffage, éclair. n.d.a.	81
11,0	11,1	11,9	8,8	9,6	9,2	1,8	0,4	0,7	0,5	0,4	0,4	Meubles et leurs parties et pièces détachées	82
1,1	1,5	1,7	1,3	1,2	1,4	0,2	0,1	0,3	0,3	0,4	0,6	Articles de voyage, sacs à main et contenants similaires	83
42,5	43,8	43,1	43,5	48,9	48,6	13,2	10,5	11,6	14,4	13,3	13,1	Vêtements et accessoires du vêtement	84
6,6	7,8	7,3	6,3	5,8	5,1	3,0	2,1	2,1	1,7	1,7	2,1	Chaussures	85
67,8	73,3	67,9	65,8	81,8	80,9	32,6	29,5	31,9	29,9	42,3	38,3	Instruments et app. profess., scientifiques et de contrôle, n.d.a.	87
13,8	13,7	12,5	10,1	13,1	12,8	18,6	18,2	18,9	17,1	18,8	15,3	App. et fourn. de photograph. et d'optique, n.d.a., montr. horlog.	88
117,0	94,2	97,6	79,3	120,1	110,9	20,4	21,4	18,6	15,9	25,6	27,2	Articles manufacturés divers, n.d.a.	89
84,9	58,8	56,4	54,7	72,4	68,8	41,0	31,7	39,8	44,5	51,3	45,0	ARTICLES NON CLASSÉS AILLEURS DANS LA CTCl	9

GENERAL SUMMARY
of EC trade by commodities

Value in Mio ECU

SITC Rev. 2	List of products	intra-EC (Eur 10)						extra-EC (Eur 10)					
		1983		1984			1985	1983		1984			1985
		IV	I	II	III	IV	I	IV	I	II	III	IV	I
0-9	TOTAL TRADE	2 488,4	2 462,7	2 473,8	2 357,9	2 800,4	2 958,5	2 730,9	2 755,3	2 760,7	2 632,4	3 083,3	3 206,8
0,1	FOOD, BEVERAGES AND TOBACCO	263,1	233,3	259,9	237,0	251,4	238,5	343,7	318,2	329,1	303,7	333,7	330,2
0	Food and live animals chiefly for food	231,9	208,4	227,8	207,5	211,4	210,2	327,0	303,2	288,2	276,0	293,7	295,7
00	Live animals chiefly for food	0,6	0,3	0,3	0,4	0,8	0,7	0,2	0,2	0,2	0,1	0,6	0,3
01	Meat and meat preparations	5,8	6,9	7,1	6,2	8,2	3,6	2,3	2,7	3,1	2,5	3,1	3,2
02	Dairy products and birds' eggs	16,5	14,4	16,9	26,2	21,0	18,2	1,0	1,9	4,5	0,6	1,2	0,5
03	Fish, crustaceans and molluscs and preparations thereof	14,0	14,4	11,1	10,8	16,7	13,8	94,2	67,0	78,9	98,9	105,3	75,0
04	Cereals and cereal preparations	47,8	41,6	34,5	38,5	27,6	29,2	6,3	6,6	5,1	5,7	3,8	4,1
05	Vegetables and fruit	37,5	45,9	62,6	40,0	40,0	46,7	36,9	31,6	32,1	26,5	38,1	31,0
06	Sugar, sugar preparations and honey	11,2	9,1	13,1	10,0	10,9	9,8	16,9	18,3	14,3	9,5	8,0	10,0
07	Coffee, tea, cocoa, spices, and manufactures thereof	27,1	23,5	26,5	25,7	36,2	32,5	50,1	49,1	49,6	50,0	52,6	58,0
08	Feeding stuff for animals (not including unmilled cereals)	65,4	46,4	47,7	42,3	43,2	44,5	116,6	122,3	97,2	78,3	77,4	109,6
09	Miscellaneous edible products and preparations	6,1	5,9	7,9	7,5	6,8	6,2	2,6	3,5	3,4	3,8	3,6	4,1
1	Beverages and tobacco	31,2	24,9	32,1	29,4	40,0	28,3	16,7	15,0	40,9	27,7	40,0	34,5
11	Beverages	29,0	22,9	30,5	27,8	37,6	26,7	6,7	6,4	6,9	6,4	9,4	7,0
12	Tobacco and tobacco manufactures	2,2	2,0	1,7	1,6	2,5	1,7	10,0	8,6	34,0	21,3	30,6	27,5
3	MINERAL FUELS, LUBRIC. AND RELATED MATERIALS	257,4	231,3	219,3	240,7	269,1	390,8	635,9	602,4	605,7	524,3	652,7	665,0
32	Coal, coke and briquettes	3,9	3,8	1,9	2,3	3,8	3,9	4,0	3,5	3,1	2,4	2,3	6,9
33	Petroleum, petroleum products and related materials	242,3	211,0	207,2	230,7	256,8	372,1	600,8	573,8	578,6	491,3	625,1	632,1
34	Gas, natural and manufactured	9,9	14,6	9,8	7,3	7,5	11,3	3,7	1,4	2,2	2,1	1,4	1,7
35	Electric current	1,3	1,9	0,5	0,4	0,9	3,5	27,4	23,6	21,8	28,5	23,9	14,2
2,4	RAW MATERIALS	89,4	86,5	81,5	84,5	105,2	104,1	177,4	212,7	185,1	194,1	198,2	234,2
2	Crude materials, inedible, except fuels	64,3	61,6	54,7	54,1	70,9	68,4	166,5	201,9	174,3	180,0	182,9	219,4
21	Hides, skins and furskins, raw	8,7	5,3	1,7	0,8	7,9	7,9	11,5	43,1	8,9	7,1	14,3	71,5
22	Seeds oil and oleaginous fruit	3,3	3,0	2,2	2,2	2,2	2,3	19,0	25,4	16,9	27,9	14,1	18,4
23	Crude rubber (including synthetic and reclaimed)	5,4	4,9	5,2	5,0	6,4	5,6	3,6	3,8	4,2	2,9	4,3	3,9
24	Cork and wood	2,5	2,5	4,2	3,2	4,8	5,3	75,3	73,3	87,1	78,3	80,8	67,1
25	Pulp and waste paper	0,8	1,3	1,5	0,7	1,0	1,0	13,2	15,0	15,4	19,2	19,2	14,8
26	Textile fibres (other than wool tops) and their wastes	6,8	6,3	6,4	6,0	6,6	8,0	4,5	5,4	5,7	5,7	6,6	5,5
27	Crude fertilizers + minerals (excl. coal, petrol + precious stones)	8,8	8,4	8,4	9,8	9,5	10,9	15,6	12,2	13,7	18,2	18,4	14,9
28	Metalliferous ores and metal scrap	8,3	6,7	8,6	8,9	8,0	3,6	3,3	3,8	5,0	4,5	7,1	1,8
29	Crude animal and vegetable materials, n.e.s.	19,7	23,2	16,5	17,4	24,5	23,8	19,9	19,8	17,4	16,1	18,2	21,5
4	Animal and vegetable oils, fats and waxes	25,1	24,9	26,8	30,4	34,3	35,7	10,9	10,8	10,8	14,1	13,2	14,8
41	Animal oils and fats	2,5	2,4	1,7	2,2	2,5	3,1	1,7	1,1	2,0	1,3	2,1	1,6
42	Fixed vegetable oils and fats	11,0	9,4	9,4	11,8	11,4	12,9	6,9	6,5	3,9	7,4	9,7	10,5
43	Oils and fats, processed, and animal or vegetable waxes	11,5	13,1	15,7	16,4	20,4	19,7	2,3	3,2	4,9	5,4	1,4	2,7
7	MACHINERY AND TRANSPORT EQUIPMENT	732,7	738,5	718,1	684,8	915,8	907,3	483,3	528,3	510,9	501,6	601,0	677,2
71	Power-generating machinery and equipment	38,9	37,4	36,7	36,7	42,5	41,3	48,0	49,4	28,3	45,6	44,8	43,0
72	Machinery specialized for particular industries	96,6	101,4	107,8	103,2	137,9	126,1	42,6	42,6	49,2	45,3	52,5	57,0
73	Metallworking machinery	13,8	13,1	15,9	17,2	18,4	17,5	10,3	14,5	14,3	10,3	17,2	17,0
74	General indust. mach. + equipment, n.e.s., machine parts, n.e.s.	117,9	116,6	114,2	110,8	130,7	135,5	64,5	65,8	65,2	64,3	83,5	81,1
75	Office machines and automatic data-processing equipment	108,9	96,5	98,0	102,1	136,5	124,1	66,4	66,9	65,7	68,7	87,9	85,5
76	Telecom. + sound recording + reprod. apparatus + equipment	40,9	37,2	33,6	34,4	52,7	51,3	63,3	65,4	60,9	52,6	70,8	59,7
77	Electr. machinery, apparatus + appliances, n.e.s., + electr. parts	116,6	120,9	117,4	117,5	148,8	140,6	63,0	60,8	62,1	66,2	80,5	80,0
78	Road vehicles (including air cushion vehicles)	176,7	192,0	180,1	147,6	211,0	229,7	112,1	152,2	146,9	123,8	143,6	164,2
79	Other transport equipment	20,5	23,2	14,4	15,4	37,2	41,3	13,3	10,6	18,3	24,8	20,2	89,6
5,6,8	OTHER INDUSTRIAL PRODUCTS	1 074,4	1 121,9	1 162,5	1 081,9	1 225,0	1 273,4	913,5	992,4	975,8	924,4	1 083,7	1 118,0
5	Chemicals and related products, n.e.s.	310,8	375,3	413,1	347,1	362,5	403,7	193,4	218,3	222,5	169,1	225,2	234,5
51	Organic chemicals	40,8	49,7	43,6	43,8	49,1	50,7	13,7	17,8	16,7	13,4	15,0	17,5
52	Inorganic chemicals	29,8	38,5	46,8	38,9	45,3	41,7	36,2	34,3	37,3	23,8	34,2	33,0
53	Dyeing, tanning and colouring materials	18,8	19,3	18,0	17,7	20,7	19,0	10,8	11,7	12,0	12,0	12,6	12,1
54	Medicinal and pharmaceutical products	34,1	36,2	39,8	37,2	38,5	39,1	28,0	29,7	30,1	26,5	33,8	33,1
55	Essential oils + perfume materials; toilet, polish + clean. preparat.	20,1	21,4	21,9	22,1	21,9	25,9	7,8	8,2	8,0	7,7	8,9	9,8
56	Fertilizers, manufactured	8,3	18,9	19,6	11,5	11,1	21,7	31,0	42,3	44,3	17,9	47,6	56,2
57	Explosives and pyrotechnic products	0,4	0,1	0,6	0,2	0,6	0,4	0,3	0,1	0,3	0,8	0,7	0,2
58	Artific. resins + plastic materials + cellulose esters and ethers	117,1	120,9	122,8	116,5	130,5	131,2	54,9	59,9	59,9	54,3	60,0	58,9
59	Chemical materials and products n.e.s.	41,4	70,3	99,9	59,3	44,8	74,0	10,6	14,3	13,7	12,7	12,4	13,8
6	Manufactured goods classified chiefly by material	535,3	504,9	522,1	483,7	582,7	573,4	484,7	497,5	503,6	472,2	571,3	553,0
61	Leather, leather manufactures, n.e.s. and dressed furskins	8,5	9,5	10,6	9,3	11,1	9,5	14,6	17,8	19,7	15,7	19,9	20,5
62	Rubber manufactures, n.e.s.	30,2	28,7	28,2	26,6	31,4	30,3	18,8	17,6	18,2	16,3	20,9	21,1
63	Cork and wood manufactures (excluding furniture)	12,7	12,7	14,5	12,8	17,6	19,3	27,5	43,2	42,9	28,8	31,5	44,0
64	Paper, paperboard, + art. of paper pulp, of paper of paperb.	40,5	40,6	42,1	40,4	50,1	47,7	131,2	125,7	120,5	132,1	161,8	139,9
65	Textile yarn, fabrics, made-up articles, n.e.s., + related products	122,9	113,2	116,6	105,1	134,6	124,8	69,4	70,0	71,4	65,6	83,5	87,4
66	Non-metallic mineral manufactures, n.e.s.	40,8	35,3	38,6	37,5	44,3	36,7	26,0	22,0	26,2	26,1	30,9	25,7
67	Iron and steel	134,5	136,6	140,7	130,0	146,7	167,3	92,1	94,1	102,4	91,8	107,6	102,1
68	Non-ferrous metals	54,9	59,5	58,4	55,6	65,7	61,4	44,9	46,6	47,4	39,4	53,0	48,2
69	Manufactures of metal, n.e.s.	90,2	68,7	72,3	66,3	81,4	79,4	60,1	60,5	54,9	56,2	62,3	64,1
8	Miscellaneous manufactured articles	228,3	241,7	227,3	251,2	279,9	296,3	235,4	276,6	249,6	283,2	287,2	330,8
81	Sanitary, plumbing, heating + lighting fixtures + fittings, n.e.s.	6,6	6,1	6,7	7,8	8,8	6,9	9,3	8,2	8,5	8,6	10,9	10,2
82	Furniture and parts thereof	14,8	17,1	17,7	13,2	21,0	21,7	21,5	25,8	25,4	21,7	27,1	28,3
83	Travel goods, handbags and similar containers	3,2	2,4	2,6	2,4	3,6	3,3	4,3	4,9	5,1	5,5	5,1	5,6
84	Articles of apparel and clothing accessories	41,8	53,1	39,0	65,3	61,0	77,9	59,8	89,6	62,3	96,2	78,8	113,3
85	Footwear	16,3	24,1	16,1	23,6	19,0	24,6	9,6	16,4	13,3	15,6	13,8	26,1
87	Professional, scientific + controlling instrum. + apparatus, n.e.s.	35,1	35,4	34,5	31,0	37,8	38,8	27,7	28,3	32,1	29,7	33,6	36,2
88	Photogr. ap., equipm + suppl. + optic. goods; watches + clocks	30,6	26,7	28,7	28,4	31,1	32,7	19,4	19,1	20,3	20,9	21,0	20,0
89	Miscellaneous manufactured articles, n.e.s.	79,9	76,7	82,0	79,4	97,6	90,3	63,8	84,4	82,6	85,0	96,9	90,8

Valeurs en Mio ECU

intra-CE (Eur 10)						extra-CE (Eur 10)						Dénomination des produits	CTCI Rév. 2
1983	1984				1985	1983	1984				1985		
IV	I	II	III	IV	I	IV	I	II	III	IV	I		
2 296,4	2 255,3	2 165,1	2 164,9	2 424,2	2 498,3	2 754,4	2 713,9	2 789,1	2 819,6	3 316,5	3 124,7		
834,0	751,4	738,7	800,4	841,2	789,5	572,0	598,5	647,3	638,2	712,3	688,6	PRODUITS ALIMENTAIRES, BOISSONS, TABACS	0,1
815,1	731,4	711,3	775,7	819,5	782,2	545,6	578,2	618,7	609,0	683,2	662,1	Produits alimentaires et animaux vivants	0
4,7	3,1	2,8	4,1	2,8	1,4	3,7	2,9	3,2	2,8	4,0	2,5	Animaux vivants dest. princp. à l'alimentation humaine	00
410,8	361,0	349,9	370,7	355,4	352,0	210,3	221,1	238,4	256,8	272,2	294,0	Viandes et préparations de viande	01
106,7	100,5	106,5	92,8	90,0	96,6	124,2	136,1	143,4	125,6	146,5	131,3	Produits laitiers et œufs d'oiseaux	02
174,6	151,5	149,0	159,1	189,3	183,2	68,7	93,3	76,7	64,2	81,2	106,1	Poissons, crustacés et mollusques et préparations de poissons	03
47,9	53,3	35,1	71,8	85,8	77,4	45,2	54,7	62,4	67,4	83,0	46,4	Céréales et préparations à base de céréales	04
16,8	16,8	14,0	22,7	42,5	25,8	14,8	12,9	12,4	12,9	17,5	13,4	Légumes et fruits	05
12,5	13,5	14,0	12,2	14,4	9,4	17,6	13,1	15,6	15,2	19,6	20,5	Sucres, préparations à base de sucre, et miel	06
3,3	3,2	3,8	3,7	3,5	3,6	13,0	10,0	9,5	10,7	15,9	14,0	Café, thé, cacao, épices, et produits dérivés	07
24,5	17,3	23,5	26,5	23,0	17,1	27,0	22,1	38,0	40,6	28,9	19,3	Nourriture dest. aux animaux (à l'excl. des céréales non moulues)	08
13,3	11,5	12,8	12,1	12,8	15,7	21,2	12,1	19,2	12,9	14,4	14,7	Produits et préparations alimentaires divers	09
18,9	19,9	25,3	24,7	21,7	27,3	26,4	20,2	28,6	29,1	29,1	26,4	Boissons et tabacs	1
13,2	13,5	18,3	16,6	14,2	19,2	19,2	14,2	19,6	20,8	20,3	18,2	Boissons	11
5,7	6,4	7,1	8,1	7,5	8,1	7,2	6,0	8,9	8,4	8,6	8,2	Tabacs bruts et fabriqués	12
114,4	96,3	98,1	116,6	136,9	118,3	114,2	93,2	110,9	221,7	185,5	192,3	COMBUST. MINÉRAUX, LUBRIF. ET PROD. CONNEXES	3
0,4	0,4	2,1	0,7	1,8	0,5	1,0	0,3	0,6	0,1	0,4	1,4	Houilles, coques et briquettes	32
103,7	81,2	84,4	97,0	99,0	83,2	112,2	90,8	108,4	220,2	163,3	178,4	Pétrole et produits dérivés du pétrole et produits connexes	33
10,4	14,5	11,3	14,6	11,8	11,1	0,7	2,0	0,5	0,5	1,0	11,3	Gaz naturel et gaz manufacturé	34
												Energie électrique	35
195,6	191,9	175,5	147,9	207,5	218,5	126,0	143,6	130,5	89,8	136,7	178,5	MATIÈRES PREMIÈRES	2,4
179,4	178,7	159,6	125,0	187,9	183,0	119,3	140,9	124,0	84,8	127,5	172,6	Matières brutes non comestibles, carburants non compris	2
32,8	60,1	55,0	18,7	28,3	68,3	57,8	81,3	65,8	35,1	55,6	97,9	Cuir, peaux et pelletteries brutes	21
60,3	28,9	8,3	29,9	66,1	36,9	1,5	0,3	0,2	0,2	0,9	7,8	Graines et fruits oléagineux	22
0,2	0,6	0,9	0,3	0,6	0,5	0,2	0,2	0,7	0,4	0,3	0,2	Caoutchouc brut (y compr. caoutchouc synthétique et régénéré)	23
8,1	6,5	7,5	5,8	5,7	3,7	13,2	11,6	13,0	11,8	15,0	10,2	Liège et bois	24
3,5	3,9	4,8	4,2	5,9	5,1	2,5	2,9	3,6	2,5	4,1	4,3	Pâtes à papier et déchets de papier	25
2,6	2,9	3,4	3,6	4,2	4,5	2,1	1,6	2,4	2,1	3,6	2,9	Fibres textiles (except. laines en rubans) et déchets n. transf.	26
3,9	2,9	3,6	4,4	3,9	3,2	4,5	4,5	4,2	4,6	5,4	4,7	Engrais, minéraux, bruts (excl. charbon, pétrole, pierres préc.)	27
17,5	21,5	19,3	16,3	20,4	19,9	2,8	3,8	3,1	3,9	4,0	5,2	Minerais métallifères et déchets de métaux	28
60,6	51,4	56,9	41,8	52,8	50,8	34,9	34,7	31,1	24,3	38,6	39,5	Matières brutes d'origine animale ou végétale, n.d.a.	29
16,2	13,1	15,9	22,9	19,6	25,5	6,6	2,7	6,5	5,0	9,1	3,9	Huiles, graisses et cires d'origine animale ou végétale	4
12,9	9,1	11,1	14,0	11,6	13,0	3,9	1,0	4,1	2,6	5,9	1,8	Huiles et graisses d'origine animale	41
3,1	3,9	4,6	8,5	7,5	12,2	2,6	1,5	2,2	2,2	3,0	1,9	Huiles végétales fixes	42
0,2	0,1	0,2	0,4	0,6	0,3	0,1	0,2	0,2	0,2	0,2	0,2	Huiles et graisses élaborées; cires animales ou végétales	43
426,1	414,1	385,4	349,8	434,3	512,3	867,4	727,9	704,2	718,4	991,1	768,4	MACHINES ET MATÉRIEL DE TRANSPORT	7
24,4	31,3	32,7	28,0	31,7	31,1	67,7	63,0	76,0	73,6	115,6	58,0	Machines génératrices, moteurs et leur équipement	71
65,4	68,9	56,9	54,1	57,8	65,6	132,5	109,7	129,0	116,1	148,0	142,4	Machines et appareils spécialisés pour les industries partic.	72
5,4	5,3	6,1	4,8	6,8	7,9	13,9	11,4	11,4	11,6	15,0	13,5	Machines et appareils pour le travail des métaux	73
132,3	130,1	129,6	117,1	126,8	139,0	179,8	203,8	186,6	202,8	235,5	229,1	Mach. et app. industr., applic. gén., n.d.a., parties et pièces dét.	74
21,6	22,2	17,7	20,7	25,9	24,6	26,0	23,2	25,7	23,7	30,2	31,2	Mach. et app. bureaux ou p. traitement automatique de l'information	75
56,7	43,3	39,6	32,8	44,3	44,3	59,2	42,6	47,1	52,5	70,3	62,3	App. et équipement de télécommunic., enregistr. reprodu. de son	76
54,7	52,8	53,5	53,5	60,9	57,2	99,4	93,8	103,2	108,4	113,6	105,5	Mach. et app. électr., n.d.a., parties et pièces détachées électr.	77
28,4	32,9	35,9	28,5	31,3	37,1	38,7	41,0	48,5	38,7	44,1	47,1	Véhicules routiers (y compris les véhicules à coussin d'air)	78
37,2	27,6	13,2	10,3	38,4	105,5	250,2	139,6	78,8	90,8	220,8	79,2	Autre matériel de transport	79
586,7	637,8	626,0	599,5	640,8	670,1	908,9	973,7	1 021,0	980,7	1 109,9	1 088,7	AUTRES PRODUITS INDUSTRIELS	5,6,8
114,2	140,9	136,4	123,9	129,2	149,2	210,7	227,8	228,9	220,4	258,9	276,0	Produits chimiques et produits connexes, n.d.a.	5
22,6	26,7	22,6	21,0	22,5	24,6	36,8	39,0	37,7	37,6	41,3	48,3	Produits chimiques organiques	51
0,5	1,0	0,8	0,4	0,6	1,4	2,6	2,1	2,2	2,4	2,6	2,8	Produits chimiques inorganiques	52
8,8	13,4	15,9	16,1	9,8	13,8	19,5	19,6	20,8	18,6	18,1	20,2	Produits pour teinture et tannage et colorants	53
39,2	50,0	43,9	44,2	48,1	58,1	71,4	82,5	75,6	75,7	97,7	103,4	Produits médicaux et pharmaceutiques	54
5,2	5,1	5,9	5,5	5,7	6,0	21,9	23,0	24,1	24,9	24,4	27,8	Huiles essent., produits pour parfumerie, toilette et entretien	55
0,0	0,0	0,0	0,0	0,0	0,1	0,1	0,5	0,3	0,2	0,2	0,7	Engrais manufacturés	56
0,0	0,0	0,0	0,0	0,0	0,1	0,3	0,1	0,0	0,1	0,4	0,1	Explosifs et articles de pyrotechnie	57
24,1	29,4	28,5	25,6	29,3	30,3	30,3	31,0	31,4	29,7	37,4	35,5	Mat. plast., artif., éthers, esters d.l. cellulose, résines artific	58
13,8	15,4	17,7	12,2	15,4	14,9	27,7	29,9	36,8	31,2	36,7	37,3	Matières et produits chimiques, n.d.a.	59
248,5	255,1	296,0	246,1	261,4	268,0	282,4	309,6	381,6	291,0	320,6	288,1	Art. manufact. classés princp. d'après la mat. première	6
5,0	4,5	5,3	4,7	5,5	6,0	5,7	7,1	7,0	5,9	9,7	11,3	Cuir et peaux, prép. et ouvrages en cuir, n.d.a., pellet. apprêt	61
6,7	6,0	6,1	6,3	6,3	7,4	8,3	7,0	7,6	9,2	9,6	8,4	Caoutchouc manufacturé, n.d.a.	62
39,4	42,0	46,2	39,1	34,1	32,8	36,8	42,6	52,9	41,0	31,7	23,5	Ouvrages en liège et en bois (à l'exception des meubles)	63
23,0	27,4	30,6	31,2	29,7	30,8	24,6	22,1	24,0	22,9	26,4	25,6	Papiers, cartons, ouvrages en pâte cellul., en papier et en carton	64
46,9	54,7	48,6	42,2	53,9	57,5	51,7	51,8	52,4	50,5	59,0	56,6	Fils, tissus, articles textiles façonnés, n.d.a., prod. connexes	65
26,5	22,8	23,8	23,5	25,1	19,9	36,8	53,2	47,5	37,5	41,2	28,9	Articles minéraux non métalliques manufacturés, n.d.a.	66
36,7	31,7	37,4	33,9	33,0	36,8	37,1	42,3	104,7	38,9	42,2	41,9	Fer et acier	67
18,2	21,7	21,2	18,7	24,1	22,3	20,3	25,1	20,6	20,8	24,6	19,9	Métaux non ferreux	68
44,2	44,4	46,6	46,6	49,5	44,7	61,0	58,5	64,9	64,4	76,0	72,2	Articles manufacturés en métal, n.d.a.	69
225,9	241,8	224,7	229,5	250,3	262,9	415,8	436,2	410,4	469,3	530,5	524,6	Articles manufacturés divers	8
8,3	8,0	7,3	7,5	10,3	8,3	7,9	6,1	6,1	8,0	9,5	6,9	App. sanitaire, appareillage de plomberie, chauffage, éclair. n.d.a.	81
61,2	61,1	55,6	62,4	68,0	64,3	113,6	111,6	112,4	119,2	156,8	139,1	Meubles et leurs parties et pièces détachées	82
1,6	1,7	1,7	1,6	1,8	1,6	3,6	2,9	3,2	3,4	4,1	3,6	Articles de voyage, sacs à main et contenants similaires	83
25,6	33,5	26,7	32,8	31,0	34,4	85,7	109,2	85,2	123,0	104,6	135,9	Vêtements et accessoires du vêtement	84
39,0	5,8	4,2	6,3	5,3	10,8	10,5	14,2	12,4	14,2	12,8	17,4	Chaussures	85
13,1	12,6	12,6	11,5	13,5	13,8	67,1	69,6	67,2	72,2	69,1	74,7	Instrument et app. profess., scientifiques et de contrôle, n.d.a.	87
73,2	80,8	77,2	80,2	81,0	88,8	112,3	107,6	108,7	112,8	135,5	128,6	App. et fourmit. de photograph., d'optique, n.d.a., montr. horlog.	88
												Articles manufacturés divers, n.d.a.	89
140,7	163,9	143,4	150,7	163,5	189,6	166,9	177,0	175,3	170,7	201,1	210,2	ARTICLES NON CLASSÉS AILLEURS DANS LA CTCI	9

GENERAL SUMMARY of EC trade by commodities

Value in Mio ECU

SITC Rev. 2	List of products	Intra-EC (Eur 10)					extra-EC (Eur 10)						
		1983	1984				1985	1983	1984				1985
		IV	I	II	III	IV	I	IV	I	II	III	IV	I
0-9	TOTAL TRADE	1 628,4	1 260,6	1 471,6	1 281,9	1 748,6	1 586,1	2 251,1	1 051,4	1 174,9	1 050,3	3 217,8	1 330,6
0,1	FOOD, BEVERAGES AND TOBACCO	284,6	270,2	258,6	262,4	378,8	350,7	90,7	68,8	61,4	81,5	118,1	81,7
0	Food and live animals chiefly for food	254,5	255,1	241,8	244,8	348,3	329,0	88,7	66,7	58,1	78,9	115,8	79,1
00	Live animals chiefly for food	2,2	0,4	2,4	1,6	3,2	5,7	6,9	3,7	3,9	6,9	7,1	4,6
01	Meat and meat preparations	135,0	119,6	106,3	113,1	183,5	147,3	16,7	9,7	11,5	15,9	21,0	12,7
02	Dairy products and birds' eggs	65,8	60,4	65,2	61,7	74,7	82,6	0,9	0,8	0,8	1,0	1,1	1,6
03	Fish, crustaceans and molluscs and preparations thereof	8,9	7,8	8,4	5,3	10,7	10,3	17,9	16,5	12,3	12,6	22,8	22,1
04	Cereals and cereal preparations	7,7	12,4	20,6	28,5	32,8	32,2	7,7	5,2	2,5	2,8	12,6	3,4
05	Vegetables and fruit	7,5	9,1	6,2	3,6	6,0	6,0	6,1	4,6	3,6	4,2	7,2	7,1
06	Sugar, sugar preparations and honey	0,7	1,2	1,3	0,9	1,2	1,1	0,4	0,2	0,4	0,2	0,4	0,3
07	Coffee, tea, cocoa, spices, and manufactures thereof	7,9	18,9	6,9	4,3	9,7	10,7	28,9	24,5	20,8	29,1	37,2	25,0
08	Feeding stuff for animals (not including unmilled cereals)	11,2	9,6	9,1	11,2	11,7	11,9	2,8	1,0	1,8	5,9	5,8	1,8
09	Miscellaneous edible products and preparations	7,4	15,8	15,5	14,5	14,7	21,2	0,4	0,6	0,4	0,3	0,5	0,6
1	Beverages and tobacco	30,1	15,1	16,7	17,6	30,5	21,7	2,1	2,1	3,4	2,6	2,3	2,7
11	Beverages	16,1	6,6	5,6	7,4	15,6	8,0	0,5	0,4	0,5	0,5	0,5	0,7
12	Tobacco and tobacco manufactures	14,0	8,5	11,1	10,2	15,0	13,8	1,6	1,7	2,9	2,1	1,8	1,9
3	MINERAL FUELS, LUBRIC. AND RELATED MATERIALS	43,8	23,7	48,3	71,2	44,6	33,7	1 444,8	391,2	423,2	349,7	1 994,9	432,9
32	Coal, coke and briquettes	1,8	0,3	0,4	1,1	2,5	1,3	10,2	5,6	20,8	19,6	16,8	24,3
33	Petroleum, petroleum products and related materials	26,9	22,4	27,3	58,6	22,8	31,4	1 418,6	385,6	382,5	305,9	1 929,7	396,4
34	Gas, natural and manufactured	0,7	1,1	1,0	0,7	0,8	1,0		0,0	0,0	0,0	0,0	
35	Electric current	14,4		19,5	10,8	18,5		16,0		19,9	24,3	48,3	12,2
2,4	RAW MATERIALS	59,1	36,1	41,0	33,5	52,5	52,7	208,5	118,9	137,2	101,3	209,3	153,7
2	Crude materials, inedible, except fuels	54,3	34,2	37,8	31,0	49,5	50,3	205,9	118,0	136,8	101,0	208,5	153,2
21	Hides, skins and furskins, raw	3,8	3,1	3,5	3,3	6,1	6,2	5,5	5,5	8,6	6,6	7,1	8,4
22	Seeds oil and oleaginous fruit	0,1	0,2	0,1	0,2	0,1	0,4	34,2	16,4	0,7	3,0	13,8	10,4
23	Crude rubber (including synthetic and reclaimed)	4,9	3,7	4,1	2,6	4,5	3,8	3,7	2,9	4,0	2,6	3,9	3,3
24	Cork and wood	2,6	0,3	0,5	1,2	0,5	0,3	65,3	23,0	32,1	25,2	57,2	25,6
25	Pulp and waste paper	1,8	0,0	0,1	0,5	0,1	0,7	20,6	18,6	22,4	22,6	20,4	16,7
26	Textile fibres (other than wool tops) and their wastes	18,9	14,8	18,0	10,5	15,9	17,5	30,9	30,1	39,0	26,5	33,2	56,9
27	Crude fertilizers + minerals (excl. coal, petrol + precious stones)	10,3	4,5	4,4	5,7	11,3	8,9	7,3	2,7	5,5	6,3	25,6	7,7
28	Metalliferous ores and metal scrap	7,3	1,2	2,5	3,1	6,6	4,5	36,0	14,8	22,2	7,3	24,8	21,3
29	Crude animal and vegetable materials, n.e.s.	4,6	6,4	4,6	4,0	4,4	8,0	2,3	2,0	2,0	1,9	2,4	2,9
4	Animal and vegetable oils, fats and waxes	4,8	1,9	3,2	2,4	3,0	2,4	0,8	0,9	0,8	0,3	0,8	0,5
41	Animal oils and fats	0,5	0,4	0,5	0,7	0,7	0,8	0,0	0,0	0,0	0,0	0,0	0,0
42	Fixed vegetable oils and fats	0,4	0,3	0,6	0,5	0,7	0,4	0,3	0,4	0,4	0,0	0,5	0,0
43	Oils and fats, processed, and animal or vegetable waxes	3,9	1,2	2,0	1,2	1,6	1,2	0,4	0,6	0,2	0,2	0,3	0,4
7	MACHINERY AND TRANSPORT EQUIPMENT	590,6	355,1	424,9	353,1	529,9	464,1	250,0	242,7	327,9	320,1	589,4	382,0
71	Power-generating machinery and equipment	39,7	35,1	29,1	24,9	23,2	18,8	15,3	12,0	8,7	14,3	17,4	19,6
72	Machinery specialized for particular industries	118,2	78,9	106,8	81,3	115,7	101,3	47,8	30,0	31,8	29,7	54,5	42,6
73	Metalworking machinery	10,6	5,4	7,4	5,3	6,6	7,6	5,1	2,7	3,3	2,6	3,9	2,6
74	General indust. mach. + equipment, n.e.s., machine parts, n.e.s.	83,2	55,4	65,9	61,5	82,4	64,9	16,2	13,0	15,1	13,5	19,5	16,2
75	Office machines and automatic data-processing equipment	10,0	7,0	9,7	8,6	16,4	14,1	8,4	6,1	7,1	6,2	10,1	9,2
76	Telecom. + sound recording + reprod. apparatus + equipment	28,2	17,5	18,6	14,6	31,2	32,8	18,4	17,3	16,1	12,9	20,0	22,3
77	Electr. machinery, apparatus + appliances, n.e.s., + electr. parts	62,8	53,2	49,5	42,5	59,9	64,5	18,8	13,3	15,4	13,0	29,2	22,4
78	Road vehicles (including air cushion vehicles)	124,4	85,0	94,3	84,0	118,9	126,1	91,4	52,7	48,0	50,9	63,1	46,2
79	Other transport equipment	113,6	17,6	43,6	30,4	75,5	34,2	28,5	95,6	182,4	178,0	371,8	200,8
5,6,8	OTHER INDUSTRIAL PRODUCTS	645,8	573,3	698,0	560,9	740,4	680,1	234,8	231,3	224,9	197,1	285,7	275,7
5	Chemicals and related products, n.e.s.	195,8	194,3	217,7	174,9	241,7	221,8	57,1	64,1	66,5	51,9	85,9	66,7
51	Organic chemicals	31,6	32,7	40,0	26,7	43,0	38,7	10,1	12,0	14,0	11,7	14,1	14,6
52	Inorganic chemicals	14,0	15,3	17,1	15,0	20,4	15,4	12,7	13,3	17,7	10,8	24,8	12,3
53	Dyeing, tanning and colouring materials	18,0	17,6	19,6	16,2	20,2	19,3	2,3	2,4	2,6	2,6	2,8	2,5
54	Medicinal and pharmaceutical products	27,1	26,9	28,7	23,9	29,0	30,0	10,9	11,2	11,8	10,0	14,7	13,5
55	Essential oils + perfume materials; toilet, polish + clean. preparat.	9,3	9,3	11,1	9,5	11,0	11,2	1,0	0,8	1,1	0,9	1,3	1,1
56	Fertilizers, manufactured	1,9	1,1	3,5	0,6	14,2	9,7	1,5	2,6	1,3	0,4	8,7	3,9
57	Explosives and pyrotechnic products	1,3	0,5	0,6	1,0	2,0	0,4	2,0	2,3	0,5	1,2	1,0	0,8
58	Artific. resins + plastic materials + cellulose esters and others	61,5	55,7	58,9	54,6	64,0	57,8	10,0	9,2	9,5	8,1	12,0	9,6
59	Chemical materials and products n.e.s.	31,1	35,1	38,2	27,4	38,1	39,2	6,5	10,3	8,1	6,2	6,4	8,3
6	Manufactured goods classified chiefly by material	363,2	311,5	397,3	316,2	387,2	367,6	137,9	135,0	122,8	111,5	153,5	164,7
61	Leather, leather manufactures, n.e.s. and dressed furskins	60,8	46,9	73,2	69,0	55,3	46,2	12,9	8,2	10,8	11,4	14,0	14,2
62	Rubber manufactures, n.e.s.	12,7	13,5	12,9	12,7	14,5	16,1	3,2	3,3	3,7	4,0	4,3	4,0
63	Cork and wood manufactures (excluding furniture)	2,0	1,6	2,0	1,9	3,4	2,3	2,1	1,8	2,3	1,2	2,8	2,7
64	Paper, paperboard, + art. of paper pulp, of paper of paperb.	19,6	25,9	22,1	19,4	27,1	23,4	33,5	22,9	29,8	28,8	32,1	30,7
65	Textile yarn, fabrics, made-up articles, n.e.s., + related products	77,7	79,4	86,9	80,9	102,3	95,5	19,0	24,0	21,3	20,3	23,4	28,4
66	Non-metallic mineral manufactures, n.e.s.	24,0	20,1	24,0	19,2	29,2	21,5	9,2	6,9	6,6	6,5	10,5	7,2
67	Iron and steel	105,3	77,0	129,5	71,4	97,1	99,7	28,8	37,1	21,6	19,7	33,1	49,8
68	Non-ferrous metals	15,4	10,7	12,9	10,7	16,9	15,9	19,6	17,1	16,3	11,4	20,7	15,9
69	Manufactures of metal, n.e.s.	45,6	36,3	33,6	31,0	41,3	42,9	9,7	13,7	10,6	8,3	12,5	11,8
8	Miscellaneous manufactured articles	86,9	67,5	83,1	69,8	111,5	90,6	39,8	32,2	35,6	33,7	46,3	44,3
81	Sanitary, plumbing, heating + lighting fixtures + fittings, n.e.s.	3,8	2,5	2,4	2,6	4,6	3,6	0,5	0,4	0,6	0,3	0,5	0,4
82	Furniture and parts thereof	2,7	2,7	3,5	2,2	4,1	3,5	0,4	0,5	0,5	0,4	0,8	0,4
83	Travel goods, handbags and similar containers	0,7	0,4	0,7	0,5	1,0	0,7	0,5	0,6	0,6	0,6	0,6	0,7
84	Articles of apparel and clothing accessories	23,5	12,1	18,9	12,5	28,5	15,4	4,4	2,6	5,2	2,6	3,8	3,3
85	Footwear	3,8	2,3	4,8	3,8	6,2	3,5	2,6	2,5	2,0	3,1	4,4	4,5
87	Professional, scientific + controlling instrum. + apparatus, n.e.s.	17,0	14,2	15,2	12,9	20,7	19,7	9,3	8,0	7,1	7,5	11,3	11,5
88	Photogr. ap., equipm + suppl. + optic goods; watches + clocks	11,4	10,8	11,4	10,5	11,7	13,6	8,4	5,1	6,5	5,8	7,4	7,4
89	Miscellaneous manufactured articles, n.e.s.	24,1	22,4	26,2	24,8	34,7	30,6	13,6	12,4	13,1	13,3	17,6	16,1
9	GOODS NOT CLASSIFIED ELSEWHERE IN THE SITC	4,5	2,1	0,8	0,8	2,5	4,8	24,3	0,4	0,2	0,4	20,3	4,6

Valeurs en Mio ECU

intra-CE (Eur 10)						extra-CE (Eur 10)						Dénomination des produits	CTCI Rév. 2
1983	1984				1985	1983	1984				1985		
IV	I	II	III	IV	I	IV	I	II	III	IV	I		
928,3	788,5	792,3	725,3	1 036,3	799,8	845,5	665,8	776,1	581,4	777,9	787,5		
267,6	206,1	201,8	231,4	304,2	206,7	211,4	184,3	177,8	122,4	203,7	205,7	PRODUITS ALIMENTAIRES, BOISSONS, TABACS	0,1
240,0	170,0	180,9	211,8	287,5	179,1	169,4	114,8	101,2	97,1	185,0	161,5	Produits alimentaires et animaux vivants	0
0,4	0,1	0,2	0,2	0,3	0,2	0,3	0,4	0,4	0,0	0,1	0,1	Animaux vivants dest. princ. à l'alimentation humaine	00
0,1	0,1	0,0	0,0	0,1	0,0	0,2	0,0	0,1	0,0	0,0	0,2	Viandes et préparations de viande	01
1,3	0,9	1,5	1,2	1,3	1,3	3,8	3,0	3,0	3,1	3,4	2,9	Produits laitiers et œufs d'oiseaux	02
9,9	3,7	5,5	6,5	12,0	5,4	2,1	1,3	0,7	0,8	2,8	1,7	Poissons, crustacés et mollusques et préparations de poissons	03
47,8	56,7	38,5	28,5	73,0	23,2	34,9	18,2	18,0	34,2	76,4	30,4	Céréales et préparations à base de céréales	04
168,6	100,2	126,2	169,3	194,4	140,0	97,4	74,9	57,8	47,5	89,1	117,8	Légumes et fruits	05
2,3	1,2	1,8	1,7	1,9	1,5	4,6	1,4	5,5	2,6	2,2	1,8	Sucres, préparations à base de sucre, et miel	06
1,3	0,9	1,3	0,6	1,0	1,5	2,5	1,1	1,2	1,2	2,9	1,2	Café, thé, cacao, épices, et produits dérivés	07
8,0	6,0	7,5	3,0	3,1	5,3	21,8	13,6	11,9	5,1	5,7	3,5	Nourriture dest. aux animaux (à l'excl. des céréales non moulues)	08
0,4	0,3	0,4	0,6	0,6	0,7	1,8	0,9	2,5	2,5	2,5	2,0	Produits et préparations alimentaires divers	09
27,6	35,1	20,9	19,8	16,7	27,6	42,0	69,4	76,7	25,3	18,7	44,2	Boissons et tabacs	1
13,9	7,1	6,0	6,7	11,0	11,8	4,5	3,7	4,0	4,2	6,0	4,2	Boissons	11
13,7	28,0	15,0	12,9	5,7	15,7	37,5	65,7	72,7	21,0	12,7	40,0	Tabacs bruts et fabriqués	12
17,5	42,2	26,1	24,1	180,8	78,2	101,5	110,6	97,3	15,8	124,3	121,0	COMBUST. MINÉRAUX, LUBRIF. ET PROD. CONNEXES	3
16,0	41,3	25,7	24,1	179,2	77,9	0,1	0,1	0,0	0,0	0,6	2,6	Houilles, coques et briquettes	32
1,5	0,9	0,4	1,5	1,5	1,5	97,3	105,6	96,3	12,2	118,7	112,3	Pétrole et produits dérivés du pétrole et produits connexes	33
						4,1	4,9	0,9	3,4	5,0	6,0	Gaz naturel et gaz manufacturé	34
												Energie électrique	35
138,1	97,3	101,3	87,7	89,8	73,7	71,0	66,3	107,4	77,2	65,5	88,8	MATIÈRES PREMIÈRES	2,4
51,3	51,1	45,6	40,8	43,1	43,8	53,2	52,9	91,6	63,8	52,1	76,4	Matières brutes non comestibles, carburants non compris	2
2,9	1,7	3,3	3,1	4,0	2,3	9,1	5,0	8,2	11,7	10,0	10,2	Cuir, peaux et pelleteries brutes	21
0,2	0,1	0,3	0,1	0,1	0,2	0,1	0,4	0,2	0,1	0,2	0,2	Graines et fruits oléagineux	22
0,0	0,0	0,0	0,0	0,0	0,0	0,8	0,5	0,6	0,7	0,8	0,6	Caoutchouc brut (y compr. caoutchouc synthétique et régénéré)	23
0,1	0,0	0,1	0,1	0,0	0,0	0,0	0,0	0,0	0,0	0,0	0,0	Liège et bois	24
11,1	11,9	12,0	8,3	7,4	6,3	18,7	17,4	32,7	11,4	5,8	26,9	Pâtes à papier et déchets de papier	25
15,4	13,9	16,5	16,5	16,1	14,2	12,7	16,1	18,4	19,5	20,4	17,7	Fibres textiles (except. laines en rubans) et déchets n. transf.	26
20,4	22,3	11,9	11,3	13,6	19,7	10,5	9,5	29,6	17,1	12,5	18,2	Engrais, minéraux, bruts (excl. charbon, pétrole, pierres préc.)	27
1,0	1,1	1,5	1,5	1,9	1,1	2,0	3,9	1,8	3,2	2,3	2,6	Minerais métallifères et déchets de métaux	28
83,9	48,2	55,7	48,8	28,8	29,9	17,8	13,4	15,7	13,4	13,4	10,4	Matières brutes d'origine animale ou végétale	29
82,8	48,2	55,7	48,8	28,8	29,8	17,5	13,2	15,1	13,0	13,0	10,2	Huiles, graisses et cires d'origine animale ou végétale	4
1,0	0,0	0,0	0,0	0,0	0,1	0,3	0,3	0,6	0,4	0,5	0,2	Huiles et graisses d'origine animale	41
												Huiles végétales fixes	42
												Huiles et graisses élaborées; cires animales ou végétales	43
16,6	18,2	17,5	11,8	22,8	15,7	41,6	20,0	21,9	20,7	22,0	32,1	MACHINES ET MATÉRIEL DE TRANSPORT	7
0,4	2,4	0,1	0,1	7,0	0,2	1,6	0,6	0,6	0,7	0,7	1,8	Machines génératrices, moteurs et leur équipement	71
1,0	1,1	2,7	1,2	1,0	0,7	2,2	1,2	1,5	1,6	1,1	1,2	Machines et appareils spécialisés pour les industries partic.	72
0,1	0,0	0,1	0,1	0,1	0,2	0,2	0,1	0,2	0,2	0,2	0,2	Machines et appareils pour le travail des métaux	73
1,2	0,5	0,9	0,7	1,6	0,9	10,0	6,7	3,5	6,4	6,6	4,3	Mach. et app. industr., applic. gén., n.d.a., parties et pièces dét.	74
0,2	0,0	0,2	0,0	0,3	0,1	0,1	0,1	0,1	0,0	0,1	0,1	Mach. et app. bureau ou p. traitement automatique de l'information	75
4,4	3,4	4,0	2,9	3,0	4,6	0,5	0,2	0,2	0,1	0,3	0,1	App. et équipement de télécommunic., enregist. reprod. du son	76
8,5	7,3	8,5	5,5	6,6	7,3	15,3	7,9	7,0	8,6	8,0	12,8	Mach. et app. élect., n.d.a., parties et pièces détachées élect.	77
0,1	0,2	0,4	0,2	0,6	0,3	8,8	2,9	8,3	1,5	6,2	9,0	Véhicules routiers (y compris les véhicules à coussin d'air)	78
0,7	3,2	0,7	1,1	0,5	1,3	3,1	0,2	0,8	1,7	0,8	2,5	Autre matériel de transport	79
488,7	406,4	445,6	389,4	488,5	425,3	385,9	281,4	356,7	343,6	340,7	336,9	AUTRES PRODUITS INDUSTRIELS	5,6,8
30,0	19,2	29,0	21,1	19,9	17,0	30,9	29,6	34,5	45,9	41,3	51,1	Produits chimiques et produits connexes, n.d.a.	5
0,1	0,0	0,0	0,0	0,0	0,0	2,8	2,1	2,1	3,0	3,3	3,2	Produits chimiques organiques	51
0,8	2,7	8,8	2,7	4,1	3,2	2,1	2,3	4,9	6,4	4,6	11,3	Produits chimiques inorganiques	52
0,3	0,3	0,4	0,3	0,4	0,4	0,7	0,7	0,7	1,4	0,9	0,7	Produits pour teinture et tannage et colorants	53
2,6	0,9	2,1	1,5	2,4	2,4	8,7	8,2	7,9	6,7	15,0	9,0	Produits médicinaux et pharmaceutiques	54
0,2	0,6	0,7	0,4	0,3	0,4	1,7	0,9	1,8	1,5	1,8	2,4	Huiles essent., produits pour parfumerie, toilette et entretien	55
0,0	0,3	0,3	0,0	0,0	0,0	2,7	2,7	7,2	2,1	8,7	8,7	Engrais manufacturés	56
0,0	0,0	0,0	0,0	0,0	0,8	1,0	0,2	0,4	0,3	0,9	0,0	Explosifs et articles de pyrotechnie	57
2,6	2,8	4,4	2,8	2,8	3,5	7,6	5,6	7,4	6,7	5,1	5,1	Mat. plast., artif., éthers, esters d.l. cellulose, résines artific	58
23,5	11,8	14,2	13,4	9,9	6,8	6,3	7,1	9,4	10,6	7,5	10,6	Matières et produits chimiques, n.d.a.	59
236,6	213,7	226,9	180,1	239,6	215,0	303,2	211,1	269,8	250,1	234,1	230,3	Art. manufact. classés princ. d'après la mat. première	6
25,2	14,2	13,8	11,2	14,5	14,2	13,1	8,2	9,5	8,4	12,8	11,2	Cuir et peaux, prép. et ouvrages en cuir, n.d.a., pellet. apprêt	61
4,3	1,8	2,4	1,9	3,4	2,4	1,6	1,5	1,3	2,8	2,2	3,2	Caoutchouc manufacturé, n.d.a.	62
0,8	1,1	1,1	0,9	1,1	1,0	6,3	3,7	4,9	4,0	2,9	2,5	Ouvrages en liège et en bois (à l'exception des meubles)	63
0,5	0,5	0,4	0,4	0,5	0,5	7,4	5,6	8,1	7,7	9,5	9,6	Papiers, cartons, ouvrages en pâte cellul., en papier et en carton	64
130,5	122,5	129,4	100,1	135,3	127,7	33,0	25,3	29,2	21,6	27,0	25,4	Fils, tissus, articles textiles façonnés, n.d.a., prod. connexes	65
2,0	2,7	2,6	3,4	3,1	3,0	106,8	71,1	93,3	68,3	73,3	61,6	Articles minéraux non métalliques manufacturés, n.d.a.	66
28,4	32,2	37,5	34,2	42,1	33,2	60,8	49,4	63,9	84,8	54,6	60,9	Fer et acier	67
34,5	34,1	34,8	24,8	33,1	28,8	37,8	29,1	38,5	32,8	28,1	35,9	Métaux non ferreux	68
10,5	4,5	4,0	3,3	6,6	4,3	36,8	17,2	21,2	19,8	23,8	20,1	Articles manufacturés en métal, n.d.a.	69
220,1	172,5	190,7	188,2	198,9	193,3	51,8	40,7	52,4	47,8	65,3	55,5	Articles manufacturés divers	8
0,1	0,1	0,0	0,1	0,1	0,1	0,7	0,8	0,9	0,6	0,9	0,5	App. sanitaire, appareillage de plomberie, chauffage, éclair. n.d.a.	81
0,0	0,0	0,1	0,0	0,0	0,0	1,2	0,9	1,3	0,5	0,9	0,6	Meubles et leurs parties et pièces détachées	82
0,4	0,3	0,3	0,2	0,3	0,4	0,2	0,2	0,3	0,2	0,3	0,3	Articles de voyage, sacs à main et contenants similaires	83
206,9	157,8	177,7	152,4	177,7	180,2	24,2	17,0	23,7	25,8	38,2	31,9	Vêtements et accessoires du vêtement	84
7,2	11,0	6,2	11,3	7,2	7,1	9,4	9,8	9,3	10,7	10,9	10,3	Chaussures	85
1,1	0,2	0,3	0,3	0,2	0,2	1,2	0,9	1,2	0,8	1,7	0,8	Instruments et app. profess., scientifiques et de contrôle, n.d.a.	87
0,1	0,1	0,1	0,1	0,1	0,1	0,2	0,3	0,2	0,1	0,2	0,3	App. et fourn. de photograph. et d'optique, n.d.a., monit. horlog.	88
4,4	3,1	6,0	3,9	13,4	5,3	14,7	10,7	15,6	8,9	12,3	10,9	Articles manufacturés divers, n.d.a.	89
4,8	0,3	0,0	0,9	0,3	0,2	34,1	3,2	15,0	2,0	21,8	5,0	ARTICLES NON CLASSÉS AILLEURS DANS LA CTCI	9

INDICES

1980 = 100

Period Période	EUR 10	Deutsch- land	France	Italia	Nederland	Belg.Lux	United Kingdom	Ireland	Danmark	Ελλάδα	
VOLUME ¹⁾						VOLUME ¹⁾					
import											
1983	II	100	101	101	94	97	94	108	101	102	119
	III	94	97	86	90	93	86	105	97	95	86
	IV	105	106	102	99	101	101	111	106	110	184
1984	I	106	107	104	99	106	105	115	115	109	99
	II	105	105	103	97	103	102	118	109	107	108
	III	99	102	89	96	101	93	113	105	100	94
	IV	112	108	106	115	109	104	123	116	116	186
1985	I		110		109	112	107	128	120	116	118
	II		107			108	100	126	116	112	
1984	M	113	112	112	109	105	111	124	117	118	102
	A	104	106	100	100	102	102	114	100	102	95
	M	110	108	105	106	107	107	121	124	116	122
	J	102	100	103	86	101	97	120	103	103	109
	J	101	106	99	94	98	88	110	98	90	106
	A	96	98	75	87	104	91	117	114	105	91
	S	102	101	94	105	102	101	111	102	105	83
	O	117	112	112	108	118	111	136	127	124	124
	N	113	109	108	113	112	106	124	122	115	146
	D	107	102	97	125	98	95	110	100	109	289
1985	J		109		100	112	103	126	126	114	138
	F		104		112	106	108	122	112	114	105
	M		116		116	119	108	136	120	122	110
	A		110		108	104	103	129	121	103	
	M		110			114	101	126	125	115	
	J		103			106	95	122	103	119	
	J		117					129		103	
export											
1983	II	106	108	107	109	106	107	100	123	114	84
	III	100	105	95	101	98	97	99	125	107	82
	IV	115	118	111	122	108	115	110	132	120	138
1984	I	114	120	110	111	116	114	109	130	117	103
	II	111	115	109	106	112	111	108	151	117	119
	III	108	115	101	115	101	101	103	138	115	96
	IV	125	131	116	131	116	119	122	153	129	150
1985	I		126		116	122	115	119	150	126	119
	II		126			117	117	121	156	128	
1984	M	123	127	120	120	118	124	120	143	129	114
	A	110	114	107	111	110	111	101	127	109	108
	M	117	124	111	106	118	116	112	163	125	157
	J	107	106	107	99	107	107	110	162	117	91
	J	110	115	110	129	98	100	104	146	99	102
	A	102	111	90	99	99	91	107	111	121	84
	S	111	118	102	116	106	114	99	157	125	102
	O	130	139	122	131	122	126	127	159	133	131
	N	124	130	118	112	123	119	126	154	135	146
	D	120	123	110	149	102	113	114	145	119	174
1985	J		120		103	122	110	115	135	120	131
	F		121		114	117	112	118	145	127	94
	M		138		129	126	122	125	170	130	132
	A		127		109	118	117	123	135	111	
	M		132			120	117	127	165	122	
	J		119			112	116	113	169	151	
	J		134					124		108	

¹⁾ Refer to note 1 of Table 6.¹⁾ Voir note 1 du tableau 6.

1980 = 100

Period Période	EUR 10	Deutsch- land	France	Italia	Nederland	Belg.Lux	United Kingdom	Ireland	Danmark	Ελλάδα	
VALUE		VALEUR COURANTE									
		import									
1983	II	125	125	122	123	123	116	135	124	129	148
	III	120	124	109	122	121	109	133	125	123	108
	IV	137	138	128	138	135	130	142	139	147	200
1984	I	143	143	138	141	146	141	152	153	148	121
	II	142	141	136	140	143	136	155	143	147	138
	III	138	140	122	142	143	127	153	145	141	123
	IV	158	150	146	176	154	144	167	168	166	256
1985	I	163	160	152	172	171	151	175	172	174	153
	II		153	148		161	140	176	170	166	
1984	M	151	150	145	154	145	148	161	154	159	123
	A	139	142	130	143	139	135	148	130	139	121
	M	148	145	137	152	147	142	161	163	160	162
	J	138	136	139	123	141	130	158	138	143	132
	J	138	145	131	138	140	119	147	133	127	140
	A	133	135	107	130	141	124	158	159	147	116
	S	143	139	128	159	148	139	153	142	149	113
	O	163	155	153	164	165	152	185	182	178	167
	N	158	151	147	171	158	148	169	176	163	183
	D	153	144	139	191	139	132	149	145	159	418
1985	J	157	158	144	158	169	146	166	179	167	171
	F	159	152	154	175	163	155	166	160	170	134
	M	173	169	159	183	181	154	193	175	185	153
	A		157	157	168	155	146	182	177	155	
	M		156	146	182	170	142	176	182	170	
	J		145	142		158	133	169	150	173	
	J		162	150				180	161	150	
		export									
1983	II	133	135	130	143	136	125	124	158	144	121
	III	128	131	118	138	129	114	127	165	138	114
	IV	149	150	142	169	148	139	143	178	159	188
1984	I	151	154	142	158	165	143	144	176	159	154
	II	149	148	149	148	162	141	140	207	159	169
	III	147	152	138	167	148	129	139	196	160	141
	IV	171	174	163	193	171	154	164	224	183	194
1985	I	169	173	160	178	187	152	158	220	184	170
	II		172	167		178	154	169	235	184	
1984	M	162	164	157	170	168	155	153	196	176	172
	A	146	148	146	156	157	139	130	173	148	143
	M	157	160	154	149	172	146	146	225	171	222
	J	144	137	147	140	157	136	144	224	158	142
	J	151	153	151	186	145	128	139	204	138	156
	A	139	147	122	144	143	114	144	156	166	123
	S	152	156	139	172	157	146	134	227	175	146
	O	178	185	167	190	179	162	171	232	188	198
	N	170	174	163	164	182	154	168	226	190	214
	D	166	164	158	224	151	146	154	215	171	170
1985	J	158	164	141	160	186	145	148	197	173	193
	F	165	167	158	176	181	147	154	212	187	143
	M	184	190	180	198	195	163	171	252	192	174
	A		174	174	165	181	152	173	203	161	
	M		181	160	188	183	157	177	248	176	
	J		162	165		170	153	158	254	216	
	J		184	165				173	230	156	

1980 = 100

Period Période	EUR 10	Deutsch- land	France	Italia	Nederland	Belg.Lux	United Kingdom	Ireland	Danmark	Ἑλλάδα	
UNIT VALUE ¹⁾						VALEUR MOYENNE ¹⁾					
import											
1983	II	125	124	121	131	126	124	124	123	127	124
	III	129	127	127	136	131	127	127	129	129	125
	IV	130	131	125	139	134	130	128	131	134	113
1984	I	135	134	133	142	138	135	132	134	136	122
	II	135	134	132	144	138	133	131	131	138	127
	III	139	137	137	148	141	136	136	138	141	131
	IV	141	139	139	152	141	139	136	144	144	135
1985	I		146		158	152	142	136	144	149	130
	II		142			149	141	140	146	148	
1984	M	134	134	129	142	138	134	130	132	135	120
	A	134	134	130	144	137	132	129	130	136	127
	M	135	134	130	144	138	133	133	131	138	133
	J	136	136	135	144	140	134	132	133	138	121
	J	137	137	132	146	143	135	134	136	141	131
	A	139	138	142	148	136	136	135	140	141	127
	S	140	138	137	151	145	138	138	139	142	136
	O	140	138	137	152	140	137	136	144	143	135
	N	140	139	136	152	141	139	136	144	142	126
	D	143	141	143	153	142	140	135	145	146	144
1985	J		145		158	151	141	132	142	147	124
	F		146		157	153	143	136	143	149	128
	M		146		158	152	142	142	145	152	139
	A		143		155	149	142	142	146	150	
	M		142			149	141	140	146	148	
	J		141			149	140	139	146	146	
	J		139				139		145		
export											
1983	II	125	125	121	131	128	117	123	129	126	144
	III	127	124	124	136	132	118	128	133	129	140
	IV	130	127	127	139	137	121	130	135	133	137
1984	I	133	129	130	143	142	125	132	136	136	149
	II	134	129	137	141	145	126	130	138	136	143
	III	137	132	137	146	147	128	134	142	139	148
	IV	138	133	140	147	148	129	134	147	142	132
1985	I		137		154	154	132	132	147	146	144
	II		137			152	132	140	150	144	
1984	M	132	129	130	141	142	125	128	137	136	150
	A	133	130	136	140	143	125	129	137	135	132
	M	134	129	139	140	146	127	131	138	137	141
	J	134	129	137	142	146	127	131	138	136	155
	J	137	132	138	144	148	128	133	140	139	153
	A	136	132	136	146	145	126	134	141	137	147
	S	137	132	136	148	148	128	136	144	140	143
	O	137	134	137	145	147	129	135	146	141	151
	N	137	134	138	146	148	129	133	147	141	146
	D	138	133	143	150	148	129	134	148	144	97
1985	J		136		155	152	132	129	146	145	148
	F		137		154	155	132	131	146	146	153
	M		138		153	155	133	137	148	147	132
	A		137		151	153	131	140	150	145	
	M		137			152	133	140	151	145	
	J		136			152	132	139	151	143	
	J		138				140		144		

¹⁾ Refer to note 1 of Table 6.¹⁾ Voir note 1 du tableau 6.

1980 = 100

Period Période	EUR 10	Deutsch- land	France	Italia	Nederland	Belg.Lux	United Kingdom	Ireland	Danmark	Ελλάδα	
TERMS OF TRADE						TERMES DE L'ÉCHANGE					
export : import											
1983	II	100	101	100	100	102	95	99	105	100	116
	III	99	98	98	101	101	93	100	103	100	112
	IV	100	97	101	100	103	93	102	103	99	122
1984	I	98	96	98	100	103	93	99	102	100	121
	II	99	96	104	98	105	95	99	105	99	112
	III	98	96	100	98	104	94	99	103	98	112
	IV	98	96	101	97	105	93	99	102	99	97
1985	I		94		98	101	93	97	102	98	111
	II		96			102	94	100	103	98	
1984	M	99	96	101	100	103	93	98	103	101	124
	A	100	97	104	97	105	95	100	105	99	104
	M	99	96	107	97	106	95	98	105	99	106
	J	99	95	102	99	105	95	99	104	98	128
	J	100	97	104	98	103	95	100	103	99	116
	A	98	96	95	98	107	93	99	101	97	116
	S	98	96	100	98	102	93	99	104	99	105
	O	98	97	100	96	105	94	99	101	98	112
	N	98	96	102	96	105	93	98	102	99	117
	D	97	94	100	98	104	92	99	102	99	67
1985	J		94		98	101	94	97	103	99	119
	F		94		98	101	92	97	102	98	120
	M		94		97	101	93	97	102	97	95
	A		96		97	103	92	99	102	97	
	M		97			102	94	100	104	98	
	J		97			102	95	100	103	98	
	J		99					100		99	
RATIO OF VOLUMES						RAPPORT DES VOLUMES					
export : import											
1983	II	106	107	106	116	109	114	92	122	112	71
	III	107	109	110	113	106	113	94	128	112	95
	IV	109	111	109	123	107	114	99	125	109	75
1984	I	107	112	105	112	109	109	95	113	107	104
	II	106	110	106	109	108	109	91	138	110	110
	III	108	113	112	120	100	108	92	132	115	102
	IV	111	121	110	113	106	115	99	131	111	81
1985	I		115		106	108	107	93	126	108	101
	II		117			108	117	96	134	114	
1984	M	109	113	107	111	112	112	97	123	110	112
	A	105	107	107	112	108	109	88	127	108	114
	M	107	115	105	101	110	108	93	132	108	129
	J	105	106	104	115	106	110	92	156	113	84
	J	110	109	110	137	100	114	95	149	110	96
	A	106	113	120	113	95	99	92	97	116	92
	S	109	117	109	111	104	112	88	154	119	122
	O	111	124	109	121	103	113	93	125	108	106
	N	110	120	109	100	110	112	102	126	118	100
	D	112	121	113	119	104	120	104	145	109	60
1985	J		110		103	109	106	91	107	105	95
	F		116		102	110	103	97	130	112	89
	M		119		112	106	113	92	141	107	120
	A		116		101	113	113	96	112	107	
	M		120			105	117	100	131	106	
	J		116			106	121	93	164	128	
	J		114					96		105	

TRENDS IN EC TRADE
total, intra and extra-EC (EUR 10)

Value in Mio ECU

Period Période	EUR 10	Deutsch- land	France	Italia	Nederland	Belg.Lux	United Kingdom	Ireland	Danmark	Ελλάδα	
GRAND TOTAL						MONDE					
import											
1983	II	165 744,9	42 316,4	29 582,4	22 033,1	16 924,7	16 351,9	28 729,9	2 478,6	4 518,2	2 809,7
	III	158 397,7	41 819,4	26 338,7	21 842,4	16 748,5	14 137,2	28 606,0	2 499,0	4 343,4	2 063,1
	IV	180 665,1	46 652,5	31 203,2	24 851,0	18 832,1	16 946,8	30 332,9	2 769,5	5 197,4	3 879,7
1984	I	188 709,3	48 435,7	33 496,6	25 245,7	20 191,5	18 205,3	32 544,2	3 060,2	5 218,0	2 312,0
	II	186 938,9	47 606,9	32 890,9	25 096,4	19 767,7	17 551,8	33 275,3	2 868,5	5 234,6	2 646,7
	III	181 982,2	47 280,7	29 671,4	25 455,1	19 966,1	16 558,0	32 831,8	2 896,6	4 990,3	2 332,2
	IV	208 265,2	50 705,3	35 513,0	31 483,5	21 774,0	18 435,2	36 036,1	3 472,1	5 883,8	4 968,1
1985	I	214 993,1	53 998,9	36 984,1	30 886,9	23 630,4	19 595,0	37 384,8	3 432,8	6 163,4	2 916,8
	II		51 562,2	35 901,4		22 329,9	18 201,3	37 615,1	3 401,1	5 890,0	
1984	M	66 174,8	16 938,9	11 763,5	9 214,3	6 679,7	6 389,2	11 513,6	1 026,7	1 868,9	780,1
	A	61 152,8	15 972,6	10 541,4	8 580,0	6 429,2	5 805,7	10 561,3	865,4	1 630,3	766,9
	M	64 942,9	16 365,0	11 107,6	9 125,3	6 797,8	6 094,4	11 456,8	1 083,9	1 880,1	1 032,1
	J	60 715,6	15 277,0	11 246,6	7 378,3	6 508,6	5 596,0	11 276,3	918,7	1 676,5	837,5
	J	60 526,9	16 308,3	10 637,5	8 239,7	6 463,2	5 107,8	10 499,7	887,5	1 494,9	888,4
	A	58 353,3	15 250,5	8 652,7	7 772,6	6 515,4	5 348,8	11 286,5	1 059,2	1 731,5	736,1
	S	62 791,0	15 719,5	10 374,7	9 488,8	6 843,3	5 998,8	10 947,3	947,1	1 749,7	721,8
	O	71 388,5	17 475,8	12 375,9	9 836,3	7 598,1	6 546,4	13 183,5	1 215,7	2 092,1	1 064,6
	N	69 136,6	17 041,5	11 909,0	10 236,2	7 290,8	6 381,5	12 033,3	1 171,3	1 910,3	1 162,7
	D	67 115,2	16 178,7	11 244,9	11 453,7	6 418,1	5 700,0	10 628,3	967,3	1 867,2	2 656,8
1985	J	69 046,4	17 781,5	11 652,9	9 454,4	7 797,4	6 263,8	11 853,9	1 195,8	1 958,7	1 088,0
	F	69 959,9	17 142,4	12 430,1	10 493,5	7 498,4	6 658,6	11 813,6	1 067,8	2 001,7	853,7
	M	75 994,9	19 073,0	12 901,8	10 934,9	8 371,9	6 632,4	13 758,8	1 166,6	2 180,4	975,1
	A		17 669,9	12 679,2	10 039,2	7 146,5	6 267,2	12 990,3	1 181,7	1 820,4	945,2
	M		17 591,7	11 790,5	10 873,3	7 831,7	6 127,2	12 584,0	1 216,1	2 001,8	
	J		16 303,3	11 463,0		7 284,6	5 721,4	12 089,9	997,9	2 031,4	
	J		18 285,3	12 138,9			5 330,5	12 827,0	1 076,4	1 765,7	
export											
1983	II	159 022,5	46 827,1	26 001,0	20 103,8	18 197,2	14 559,3	25 309,9	2 413,9	4 485,1	1 125,3
	III	152 774,3	45 463,2	23 559,9	19 406,4	17 201,7	13 256,0	25 964,4	2 520,6	4 334,1	1 068,2
	IV	178 902,1	51 824,3	28 434,2	23 816,9	19 737,3	16 178,8	29 357,7	2 723,5	5 051,4	1 777,9
1984	I	181 262,3	53 480,1	28 464,6	22 220,2	21 854,8	16 618,5	29 526,8	2 692,0	4 969,9	1 435,6
	II	178 607,3	51 478,9	29 847,9	20 791,4	21 684,1	16 344,5	28 768,5	3 163,8	4 955,0	1 573,2
	III	176 227,8	52 694,4	27 567,7	23 394,2	19 707,6	15 084,5	28 498,8	2 986,6	4 985,1	1 308,8
	IV	205 387,7	60 487,6	32 552,5	27 000,8	22 748,6	17 908,3	33 716,6	3 414,3	5 741,4	1 819,8
1985	I	202 434,5	60 124,8	32 000,1	24 954,9	24 758,9	17 665,2	32 359,8	3 358,5	5 623,7	1 588,6
	II		59 815,2	33 417,1		23 503,9	17 958,1	34 584,7	3 588,7	5 688,4	
1984	M	64 575,9	18 970,0	10 462,4	7 940,3	7 429,6	6 002,4	10 456,0	996,3	1 785,9	533,0
	A	58 198,3	17 117,1	9 736,6	7 290,0	6 976,5	5 384,5	8 862,5	881,6	1 506,5	443,1
	M	62 642,6	18 519,8	10 305,0	6 949,4	7 621,3	5 669,5	10 002,7	1 144,0	1 740,5	690,4
	J	57 476,5	15 846,1	9 813,4	6 560,2	6 937,0	5 270,3	9 861,4	1 137,7	1 609,9	440,6
	J	60 217,3	17 644,8	10 104,0	8 685,9	6 406,6	4 957,0	9 499,5	1 037,8	1 398,3	483,5
	A	55 299,1	16 947,1	8 168,0	6 719,8	6 346,2	4 432,1	9 818,7	795,0	1 690,5	381,7
	S	60 587,1	18 099,3	9 292,5	8 061,6	6 941,2	5 648,1	9 164,0	1 152,1	1 774,6	453,7
	O	71 065,2	21 419,7	11 161,3	8 890,5	7 949,2	6 262,1	11 682,7	1 177,2	1 906,8	615,8
	N	68 004,9	20 169,8	10 880,1	7 674,6	8 045,8	5 973,1	11 520,1	1 147,8	1 930,5	663,4
	D	66 111,1	18 910,5	10 530,2	10 452,6	6 697,2	5 666,0	10 500,7	1 091,3	1 735,6	527,2
1985	J	63 180,4	18 930,8	9 431,9	7 473,5	8 236,2	5 631,2	10 112,0	1 001,9	1 762,0	600,9
	F	65 761,6	19 257,6	10 561,4	8 222,5	8 034,4	5 709,6	10 557,7	1 077,4	1 895,5	445,6
	M	73 599,0	21 932,8	12 007,4	9 251,1	8 633,2	6 295,1	11 711,3	1 278,8	1 947,8	541,7
	A		20 128,5	11 652,3	7 711,6	8 008,8	5 894,2	11 812,5	1 030,9	1 633,6	426,8
	M		20 922,5	10 719,1	8 781,2	8 104,8	6 060,2	12 100,0	1 263,0	1 792,6	
	J		18 758,7	11 045,3		7 526,4	5 925,1	10 775,6	1 291,3	2 196,1	
	J		21 289,9	11 000,4			5 510,8	11 828,9	1 167,2	1 589,3	

ÉVOLUTION DU COMMERCE DE LA CE
total, intra- et extra-CE (EUR 10)

Valeurs en Mio ECU

Period Période	EUR 10	Deutsch- land	France	Italia	Nederland	Belg.Lux	United Kingdom	Ireland	Danmark	Ελλάδα	
GRAND TOTAL						MONDE					
Trade balance ¹⁾ — Balance commerciale ¹⁾											
1983	II	- 6 722,4	4 510,7	- 3 581,5	- 1 929,2	1 272,5	- 1 792,6	- 3 420,0	- 64,8	- 33,1	- 1 684,4
	III	- 5 623,4	3 643,8	- 2 778,8	- 2 436,0	453,1	- 881,2	- 2 641,7	21,6	- 9,2	- 994,9
	IV	- 1 763,0	5 171,8	- 2 769,0	- 1 034,1	905,2	- 767,9	- 975,1	- 46,1	- 146,0	- 2 101,8
1984	I	- 7 447,0	5 044,3	- 5 032,0	- 3 025,5	1 663,2	- 1 586,8	- 3 017,4	- 368,2	- 248,2	- 876,4
	II	- 8 331,6	3 872,1	- 3 043,0	- 4 305,0	1 916,4	- 1 207,3	- 4 506,9	295,3	- 279,6	- 1 073,5
	III	- 5 754,4	5 413,8	- 2 103,7	- 2 060,9	- 258,5	- 1 473,5	- 4 333,0	90,0	- 5,2	- 1 023,4
	IV	- 2 877,5	9 782,2	- 2 960,6	- 4 482,7	974,6	- 527,0	- 2 319,5	- 57,8	- 142,4	- 3 148,3
1985	I	- 12 558,6	6 125,9	- 4 984,0	- 5 932,0	1 128,5	- 1 929,8	- 5 025,0	- 74,2	- 539,6	- 1 328,2
	II		8 253,0	- 2 484,3		1 173,9	- 243,2	- 3 030,4	187,5	- 201,6	
1984	M	- 1 598,9	2 031,1	- 1 301,1	- 1 274,0	749,9	- 386,8	- 1 057,6	- 30,4	- 83,0	- 247,2
	A	- 2 954,5	1 144,4	- 804,8	- 1 290,0	547,3	- 421,2	- 1 698,8	16,2	- 123,8	- 323,8
	M	- 2 300,3	2 154,8	- 802,6	- 2 175,9	823,6	- 424,8	- 1 454,2	60,1	- 139,6	- 341,7
	J	- 3 239,0	569,1	- 1 433,2	- 818,1	428,4	- 325,7	- 1 414,9	219,0	- 66,7	- 396,9
	J	- 309,6	1 336,4	- 533,5	446,2	- 56,5	- 150,8	- 1 000,2	150,3	- 96,6	- 404,8
	A	- 3 054,2	1 696,6	- 484,6	- 1 052,9	- 169,3	- 916,7	- 1 467,8	- 264,2	- 41,0	- 354,4
	S	- 2 203,9	2 379,8	- 1 082,2	- 1 427,2	97,9	- 350,7	- 1 783,3	205,0	24,9	- 268,1
	O	- 323,3	3 943,9	- 1 214,6	- 945,8	351,1	- 284,3	- 1 500,9	- 38,6	- 185,3	- 448,9
	N	- 1 131,7	3 128,3	- 1 029,0	- 2 561,7	754,9	- 408,5	- 513,2	- 23,5	20,2	- 499,3
	D	- 1 004,1	2 731,8	- 714,7	- 1 001,2	279,0	- 34,0	- 1 127,6	123,9	- 131,6	- 2 129,6
1985	J	- 5 866,0	1 149,3	- 2 221,0	- 1 980,9	438,8	- 632,5	- 1 741,9	- 193,9	- 196,7	- 487,1
	F	- 4 198,2	2 115,2	- 1 868,7	- 2 271,1	536,0	- 949,0	- 1 256,0	9,6	- 106,2	- 408,1
	M	- 2 395,9	2 859,7	- 894,4	- 1 683,9	261,4	- 337,3	- 2 047,5	112,2	- 232,6	- 433,4
	A		2 458,7	- 1 026,9	- 2 327,7	862,3	- 373,0	- 1 177,9	- 150,8	- 186,8	- 518,4
	M		3 330,8	- 1 071,5	- 2 092,1	273,1	- 67,0	- 484,0	46,9	- 209,2	
	J		2 455,4	- 417,6		241,9	203,7	- 1 314,3	293,4	164,7	
	J		3 004,5	- 1 138,5			180,3	- 998,1	90,9	- 176,4	
Exports as % of imports — Exportations en % des importations											
1983	II	95,9	110,7	87,9	91,2	107,5	89,0	88,1	97,4	99,3	40,0
	III	96,4	108,7	89,4	88,8	102,7	93,8	90,8	100,9	99,8	51,8
	IV	99,0	111,1	91,1	95,8	104,8	95,5	96,8	98,3	97,2	45,8
1984	I	96,1	110,4	85,0	88,0	108,2	91,3	90,7	88,0	95,2	62,1
	II	95,5	108,1	90,7	82,8	109,7	93,1	86,5	110,3	94,7	59,4
	III	96,8	111,5	92,9	91,9	98,7	91,1	86,8	103,1	99,9	56,1
	IV	98,6	119,3	91,7	85,8	104,5	97,1	93,6	98,3	97,6	36,6
1985	I	94,2	111,3	86,5	80,8	104,8	90,2	86,6	97,8	91,2	54,5
	II		116,0	93,1		105,3	98,7	91,9	105,5	96,6	
1984	M	97,6	112,0	88,9	86,2	111,2	93,9	90,8	97,0	95,6	68,3
	A	95,2	107,2	92,4	85,0	108,5	92,7	83,9	101,9	92,4	57,8
	M	96,5	113,2	92,8	76,2	112,1	93,0	87,3	105,5	92,6	66,9
	J	94,7	103,7	87,3	88,9	106,6	94,2	87,5	123,8	96,0	52,6
	J	99,5	108,2	95,0	105,4	99,1	97,0	90,5	116,9	93,5	54,4
	A	94,8	111,1	94,4	86,5	97,4	82,9	87,0	75,1	97,6	51,9
	S	96,5	115,1	89,6	85,0	101,4	94,2	83,7	121,6	101,4	62,9
	O	99,5	122,6	90,2	90,4	104,6	95,7	88,6	96,8	91,1	57,8
	N	98,4	118,4	91,4	75,0	110,4	93,6	95,7	98,0	101,1	57,1
	D	98,5	116,9	93,6	91,3	104,3	99,4	98,8	112,8	93,0	19,8
1985	J	91,5	106,5	80,9	79,0	105,6	89,9	85,3	83,8	90,0	55,2
	F	94,0	112,3	85,0	78,4	107,1	85,7	89,4	100,9	94,7	52,2
	M	96,8	115,0	93,1	84,6	103,1	94,9	85,1	109,6	89,3	55,6
	A		113,9	91,9	76,8	112,1	94,0	90,9	87,2	89,7	45,2
	M		118,9	90,9	80,8	103,5	98,9	96,2	103,9	89,5	
	J		115,1	96,4		103,3	103,6	89,1	129,4	108,1	
	J		116,4	90,6			103,4	92,2	108,4	90,0	

¹⁾ Exports fob minus imports cif (— = Import surplus).¹⁾ Exportations fob moins importations cif (— = excédent d'importations).

TRENDS IN EC TRADE
total, intra and extra-EC (EUR 10)

Value in Mio ECU

Period Période	EUR 10	Deutsch- land	France	Italia	Nederland	Belg.Lux	United Kingdom	Ireland	Danmark	Ελλάδα		
INTRA-EC TRADE (EUR 10)												
ÉCHANGES INTRA-CE (EUR 10)												
import												
1983	II	85 080,8	21 805,7	15 807,1	9 787,6	9 170,8	10 907,1	12 271,6	1 805,7	2 312,5	1 212,8	
	III	78 986,3	20 592,5	13 688,5	9 163,0	9 005,8	9 218,4	12 203,5	1 790,3	2 111,9	1 212,5	
	IV	90 893,7	23 346,8	16 869,0	10 632,1	9 835,8	10 664,0	13 440,1	2 011,1	2 466,4	1 628,4	
1984	I	94 677,0	24 226,0	18 232,7	10 693,1	10 343,7	11 582,2	13 693,3	2 182,7	2 462,7	1 260,6	
	II	93 579,8	23 635,0	17 694,0	10 869,3	10 201,0	11 041,4	14 195,3	1 998,4	2 473,8	1 471,6	
	III	89 456,2	23 299,8	15 601,6	10 546,9	10 013,9	10 485,3	13 883,6	1 985,5	2 357,9	1 281,9	
	IV	104 942,4	25 892,5	19 141,9	14 302,3	11 658,1	11 830,1	15 151,9	2 421,2	2 800,4	1 748,6	
1985	I	109 310,2	27 683,3	20 292,5	13 210,3	12 682,2	12 877,7	15 692,1	2 329,4	2 956,5	1 586,1	
	II		26 014,3	19 533,5		12 193,6	11 982,5	16 207,9	2 355,6	2 844,6		
1984	M	34 538,9	8 872,4	6 788,6	4 071,4	3 567,2	4 198,2	4 975,9	732,0	889,4	443,7	
	A	30 919,3	8 016,5	5 718,1	3 538,5	3 320,8	3 762,1	4 680,4	611,2	806,9	464,7	
	M	33 044,1	8 302,9	6 147,5	4 305,6	3 532,1	3 790,1	4 777,3	755,1	871,2	562,3	
	J	29 558,0	7 318,8	5 830,1	3 015,4	3 296,4	3 461,0	4 781,4	631,3	784,7	438,8	
	J	30 270,9	8 094,0	5 746,5	3 615,4	3 325,9	3 091,4	4 664,8	634,1	718,3	380,6	
	A	27 833,7	7 364,7	4 182,7	2 965,8	3 351,3	3 435,1	4 578,5	699,0	813,2	443,5	
	S	31 323,5	7 839,8	5 668,4	3 987,3	3 342,4	3 906,0	4 645,0	650,4	819,8	464,4	
	O	35 670,2	8 528,9	6 719,6	4 445,4	3 994,6	4 239,5	5 369,3	831,0	954,7	587,1	
	N	35 442,6	8 482,4	6 573,7	4 673,0	3 893,0	4 072,8	5 351,1	821,8	912,0	662,9	
	D	33 051,7	8 148,8	5 956,5	5 183,6	3 452,5	3 819,4	4 412,5	661,4	933,1	484,0	
	1985	J	33 741,1	8 931,7	6 143,6	3 874,1	3 959,4	3 899,0	4 635,6	799,3	897,8	600,6
		F	35 948,5	8 684,2	7 037,9	4 428,5	4 102,9	4 400,7	5 101,0	719,7	980,6	493,0
		M	39 591,8	10 066,0	7 111,5	4 897,9	4 628,9	4 547,9	5 980,4	808,9	1 056,3	494,0
A			8 833,2	6 792,2	4 473,6	4 014,0	4 186,1	5 339,7	818,9	916,1	511,4	
M			8 880,7	6 268,8	4 881,1	4 250,7	4 046,9	5 320,8	843,5	973,3		
J			8 302,7	6 481,0		3 931,9	3 686,7	5 591,4	690,9	935,4		
J			9 227,3	6 725,5			3 544,1	5 878,2	779,9	906,6		
export												
1983	II	84 066,1	22 789,5	13 018,8	9 225,0	13 071,2	10 443,5	11 040,4	1 648,3	2 217,9	611,4	
	III	78 461,6	21 365,1	11 278,8	8 978,1	12 323,6	9 236,5	10 831,9	1 735,3	2 126,5	586,0	
	IV	92 282,6	24 253,2	13 894,9	10 863,0	14 187,0	11 036,3	12 954,7	1 868,6	2 296,4	928,3	
1984	I	96 400,1	25 936,1	14 583,1	10 166,6	16 104,3	11 569,8	13 149,1	1 867,2	2 255,3	768,5	
	II	92 438,7	24 545,3	14 683,3	9 682,7	15 816,0	11 302,5	12 830,9	2 185,4	2 165,1	792,3	
	III	92 115,2	25 009,8	13 120,3	10 466,7	15 814,7	10 306,7	12 480,3	2 026,5	2 164,9	725,3	
	IV	105 213,0	28 530,6	15 541,9	12 070,1	16 016,8	12 122,6	15 144,9	2 327,3	2 424,2	1 036,3	
1985	I	108 186,7	29 168,2	16 166,8	11 163,3	18 313,8	12 078,6	15 753,3	2 244,6	2 498,3	799,8	
	II		28 753,3	15 927,8		16 968,2	12 166,2	15 507,2	2 404,4	2 466,4		
1984	M	34 829,2	9 200,8	5 453,0	3 854,0	5 482,3	4 209,6	4 826,7	689,8	805,4	307,8	
	A	30 659,5	8 171,7	4 840,3	3 280,6	5 071,5	3 815,6	3 982,8	603,2	668,5	225,4	
	M	32 938,1	8 856,5	4 959,4	3 367,4	5 503,1	3 909,9	4 484,9	788,0	749,2	319,8	
	J	30 207,8	7 518,1	4 886,3	3 038,1	5 109,6	3 568,4	4 327,3	793,9	715,0	251,0	
	J	30 772,0	8 322,6	4 804,4	3 812,0	4 600,9	3 343,9	4 303,5	701,5	595,2	288,1	
	A	27 365,7	7 551,7	3 764,5	2 913,5	4 576,1	3 046,8	4 029,9	553,6	729,2	200,3	
	S	32 322,5	9 133,4	4 548,8	3 760,3	5 039,7	3 886,6	4 145,9	769,3	797,0	241,6	
	O	37 118,4	10 499,5	5 452,1	4 117,8	5 624,2	4 312,2	5 066,1	804,6	850,7	391,2	
	N	35 264,5	9 486,5	5 381,1	3 648,3	5 650,5	4 110,8	5 025,9	802,9	798,7	359,8	
	D	32 674,9	8 581,1	4 715,5	4 301,1	4 749,8	3 691,7	4 930,1	721,1	708,9	275,7	
	1985	J	33 575,6	9 091,6	4 817,6	3 180,5	6 097,0	3 778,7	4 801,3	688,7	819,7	300,5
		F	35 696,5	9 605,8	5 508,1	3 711,5	5 999,9	3 886,3	5 218,3	701,1	834,8	230,6
		M	39 033,4	10 469,2	5 841,4	4 267,5	6 362,0	4 391,4	5 738,5	854,0	840,8	268,6
A			9 775,1	5 642,1	3 380,3	5 863,0	3 996,3	5 333,9	692,0	751,0	219,4	
M			9 987,0	5 048,2	4 188,7	5 833,1	4 026,3	5 381,8	827,6	817,8		
J			8 989,7	5 232,3		5 362,8	4 078,1	4 801,9	882,8	872,6		
J			9 683,7	5 406,8			3 799,6	5 121,4	806,8	669,7		

ÉVOLUTION DU COMMERCE DE LA CE
total, intra- et extra-CE (EUR 10)

Valeurs en Mio ECU

Period Période	EUR 10	Deutsch- land	France	Italia	Nederland	Belg.Lux	United Kingdom	Ireland	Danmark	Ελλάδα	
EXTRA-EC TRADE (EUR 10)		COMMERCE EXTRA-CE (EUR 10)									
		import									
1983	II	80 485,9	20 482,8	13 721,0	12 227,5	7 748,1	5 436,5	16 408,6	658,8	2 205,7	1 596,8
	III	79 244,2	21 194,7	12 624,3	12 654,2	7 734,3	4 912,1	16 349,9	692,7	2 231,5	850,5
	IV	89 590,7	23 276,3	14 297,6	14 191,1	8 995,7	6 264,0	16 835,9	748,1	2 730,9	2 251,1
1984	I	93 806,2	24 190,8	15 239,6	14 521,8	9 847,0	6 545,6	18 793,4	861,3	2 755,3	1 051,4
	II	93 107,3	23 945,0	15 164,5	14 177,5	9 564,8	6 449,0	19 024,9	846,1	2 760,7	1 174,9
	III	92 167,3	23 944,6	13 992,9	14 846,9	9 952,0	5 970,3	18 893,0	885,1	2 632,4	1 050,3
	IV	103 020,0	24 790,3	16 329,4	17 101,2	10 115,8	6 526,6	20 829,5	1 029,0	3 083,3	3 217,8
1985	I	105 322,8	26 292,9	16 638,4	17 563,7	10 945,6	6 623,7	21 639,3	1 082,0	3 206,8	1 330,6
	II		25 519,5	16 278,0		10 137,2	6 139,8	21 346,1	1 018,2	3 045,3	
1984	M	31 540,9	8 059,3	4 967,0	5 132,4	3 112,5	2 147,4	6 516,8	289,7	979,4	336,4
	A	30 155,9	7 945,9	4 815,5	5 031,1	3 108,4	2 024,3	5 862,0	243,3	823,4	302,1
	M	31 814,0	8 054,4	4 948,1	4 793,5	3 265,7	2 290,9	6 660,6	322,4	1 008,9	469,5
	J	31 067,6	7 949,3	5 403,8	4 349,5	3 210,2	2 106,3	6 477,5	280,5	891,8	398,7
	J	30 162,8	8 201,3	4 871,6	4 607,8	3 137,1	1 998,8	5 816,3	245,6	776,6	507,8
	A	30 390,7	7 874,2	4 438,9	4 785,1	3 164,2	1 869,7	6 689,5	358,2	918,3	292,6
	S	31 344,7	7 868,0	4 679,9	5 478,2	3 500,9	2 066,9	6 284,1	279,5	929,9	257,4
	O	35 620,7	8 945,0	5 630,8	5 369,1	3 603,5	2 284,4	7 794,8	378,1	1 137,4	477,5
	N	33 591,1	8 546,4	5 318,5	5 531,4	3 397,7	2 290,0	6 663,1	345,9	998,3	499,8
	D	33 956,9	8 022,0	5 269,2	6 243,7	2 965,6	1 857,7	6 199,4	293,8	934,2	2 171,2
1985	J	35 223,9	8 839,7	5 488,9	5 555,6	3 837,8	2 358,0	7 201,8	393,7	1 060,9	487,4
	F	33 846,8	8 452,4	5 372,1	6 013,5	3 393,1	2 195,1	6 695,2	343,6	1 021,1	360,7
	M	36 288,9	9 000,3	5 777,4	6 000,4	3 743,0	2 060,7	7 758,7	343,4	1 124,1	481,0
	A		8 830,4	5 833,3	5 529,3	3 132,5	2 072,0	7 629,9	350,4	904,2	433,8
	M		8 698,6	5 508,0	5 953,0	3 580,8	2 031,4	7 242,8	365,1	1 028,4	
	J		7 990,8	4 959,6		3 352,7	2 013,7	6 478,2	299,3	1 095,9	
	J		9 043,8	5 390,8			1 771,1	6 926,6	288,5	859,1	
		export									
1983	II	73 998,3	23 896,4	12 931,5	10 698,6	4 776,2	3 972,1	14 213,5	731,1	2 266,5	512,5
	III	73 337,7	23 936,7	12 256,7	10 226,7	4 504,0	3 901,1	15 075,9	750,4	2 207,1	479,0
	IV	85 522,5	27 413,7	14 500,0	12 695,1	5 188,0	4 969,3	16 342,6	814,0	2 754,4	845,5
1984	I	83 911,1	27 382,2	13 831,6	11 873,5	5 415,1	4 919,8	16 322,3	786,9	2 713,9	665,8
	II	83 619,3	26 768,6	15 126,2	10 884,1	5 549,1	4 905,1	15 879,8	941,1	2 789,1	776,1
	III	84 612,2	27 513,5	14 419,7	12 643,3	5 114,6	4 638,5	15 963,6	917,9	2 819,6	581,4
	IV	99 116,4	31 782,1	16 973,3	14 691,6	6 399,0	5 636,1	18 505,5	1 035,1	3 316,5	777,9
1985	I	93 099,8	30 783,5	15 771,9	13 480,3	6 064,9	5 460,2	16 552,5	1 074,2	3 124,7	787,5
	II		30 879,4	17 406,9		6 097,4	5 617,5	19 015,4	1 144,3	3 221,3	
1984	M	29 436,2	9 719,4	4 993,9	4 035,6	1 835,6	1 745,9	5 608,7	292,3	980,3	224,4
	A	27 224,0	8 893,8	4 884,6	3 937,6	1 795,0	1 532,2	4 861,1	266,8	837,7	215,1
	M	29 366,8	9 610,3	5 333,2	3 482,4	2 029,3	1 709,3	5 498,0	343,7	991,2	369,4
	J	26 937,6	8 267,5	4 912,7	3 469,5	1 707,0	1 652,6	5 514,7	330,5	894,6	188,5
	J	29 102,3	9 264,1	5 287,0	4 793,0	1 683,9	1 576,7	5 177,7	321,9	803,0	195,0
	A	27 618,7	9 332,2	4 397,3	3 757,1	1 652,9	1 337,0	5 769,9	230,4	961,2	180,8
	S	27 855,0	8 916,2	4 734,9	4 145,9	1 796,1	1 707,1	5 000,4	366,0	977,5	211,0
	O	33 590,2	10 857,2	5 700,3	4 686,9	2 223,7	1 895,6	6 590,7	355,7	1 055,9	224,2
	N	32 376,5	10 615,2	5 483,6	3 959,8	2 281,7	1 799,9	6 472,6	329,0	1 131,6	303,1
	D	33 099,9	10 285,7	5 801,8	6 064,7	1 830,2	1 941,8	5 551,9	350,6	1 026,6	246,7
1985	J	29 266,7	9 764,5	4 600,6	4 229,0	2 021,9	1 809,7	5 295,2	303,9	942,0	299,9
	F	29 664,0	9 610,7	5 029,9	4 366,7	1 918,0	1 781,9	5 321,1	360,6	1 060,4	214,7
	M	34 157,1	11 406,3	6 141,5	4 880,7	2 124,9	1 861,9	5 952,7	409,7	1 106,8	272,6
	A		10 283,6	5 984,6	4 280,1	1 987,1	1 846,5	6 457,9	326,5	882,4	206,9
	M		10 874,7	5 648,4	4 533,0	2 141,8	1 967,8	6 696,8	422,2	974,6	
	J		9 717,1	5 783,4		2 005,4	1 791,5	5 953,5	394,1	1 323,4	
	J		11 530,6	5 568,5			1 675,8	6 684,6	349,8	919,4	

TRENDS IN EC TRADE
total, intra and extra-EC (EUR 10)

Value in Mio ECU

Period Période	EUR 10	Deutsch- land	France	Italia	Nederland	Belg,Lux	United Kingdom	Ireland	Danmark	Ελλάδα	
INTRA-EC TRADE (EUR 10)											
ÉCHANGES INTRA-CE (EUR 10)											
Trade balance ¹⁾ — Balance commerciale ¹⁾											
1983	II	- 1 014,7	983,8	- 2 788,3	- 562,6	3 900,4	- 463,6	- 1 231,2	- 157,4	- 94,5	- 601,4
	III	- 524,7	772,6	- 2 409,6	- 184,9	3 317,8	18,1	- 1 371,7	- 55,1	14,6	- 626,5
	IV	1 388,8	906,4	- 2 974,1	231,0	4 351,2	372,2	- 485,4	- 142,5	- 169,9	- 700,1
1984	I	1 723,0	1 710,1	- 3 649,6	- 526,5	5 760,6	- 12,4	- 544,2	- 315,5	- 207,4	- 492,1
	II	- 1 141,1	910,3	- 3 010,6	- 1 186,6	5 615,0	261,1	- 1 364,4	187,0	- 308,7	- 679,3
	III	2 659,0	1 710,0	- 2 481,3	- 80,2	5 800,9	- 178,6	- 1 403,3	41,1	- 192,9	- 556,6
	IV	270,6	2 638,1	- 3 600,0	- 2 232,2	4 358,7	292,6	- 7,0	- 93,9	- 376,2	- 712,3
1985	I	- 1 123,5	1 484,8	- 4 125,7	- 2 047,1	5 631,7	- 799,1	61,3	- 84,8	- 458,3	- 786,3
	II		2 739,0	- 3 605,8		4 774,6	183,7	- 700,7	48,8	- 378,2	
1984	M	290,3	328,4	- 1 335,7	- 217,5	1 915,1	11,3	- 149,2	- 42,1	- 84,0	- 136,0
	A	- 259,8	155,3	- 877,8	- 257,9	1 750,7	53,4	- 697,6	- 8,0	- 138,4	- 239,4
	M	- 106,0	553,5	- 1 188,1	- 938,2	1 971,0	119,8	- 292,4	32,9	- 122,0	- 242,5
	J	649,8	199,3	- 943,8	22,6	1 813,2	107,5	- 454,1	162,6	- 69,6	- 187,8
	J	501,0	228,6	- 942,1	196,6	1 275,0	252,5	- 361,3	67,4	- 123,1	- 92,4
	A	- 468,1	187,0	- 418,2	- 52,2	1 224,9	- 388,3	- 548,5	- 145,4	- 84,1	- 243,2
	S	999,0	1 293,5	- 1 119,6	- 227,0	1 697,3	- 19,4	- 499,1	118,9	- 22,8	- 222,8
	O	1 448,2	1 970,5	- 1 267,5	- 327,7	1 629,6	72,7	- 303,2	- 26,4	- 104,0	- 195,9
	N	- 178,2	1 004,2	- 1 192,6	- 1 024,7	1 757,6	38,0	- 325,3	- 18,8	- 113,4	- 303,0
	D	- 376,8	432,3	- 1 241,0	- 882,4	1 297,3	- 127,7	517,6	59,7	- 224,2	- 208,3
1985	J	- 165,5	159,9	- 1 326,0	- 693,6	2 137,6	- 120,3	165,7	- 110,6	- 78,1	- 300,0
	F	- 252,0	921,7	- 1 529,8	- 717,0	1 897,0	- 514,4	117,2	- 18,6	- 145,7	- 262,4
	M	- 558,5	403,2	- 1 270,1	- 630,5	1 733,1	- 156,5	- 242,0	45,2	- 215,5	- 225,4
	A		941,8	- 1 150,1	- 1 093,3	1 849,0	- 189,8	- 5,8	- 127,0	- 165,1	- 291,9
	M		1 106,3	- 1 220,6	- 692,4	1 582,3	- 20,7	61,0	- 15,8	- 155,5	
	J		687,0	- 1 248,7		1 430,9	391,4	- 789,5	191,9	- 62,9	
	J		456,4	- 1 318,7			255,5	- 756,9	26,9	- 236,9	
EXTRA-EC TRADE (EUR 10)											
COMMERCE EXTRA-CE (EUR 10)											
Trade balance ¹⁾ — Balance commerciale ¹⁾											
1983	II	- 6 487,6	3 413,6	- 789,6	- 1 528,8	- 2 972,0	- 1 464,4	- 2 195,1	72,3	60,8	- 1 084,3
	III	- 5 906,5	2 742,0	- 367,6	- 2 427,5	- 3 230,3	- 1 011,0	- 1 274,0	57,7	- 24,4	- 371,5
	IV	- 4 068,2	4 137,4	202,4	- 1 496,0	- 3 807,7	- 1 294,7	- 493,3	65,9	23,4	- 1 405,6
1984	I	- 9 895,1	3 191,4	- 1 408,0	- 2 648,3	- 4 431,9	- 1 625,8	- 2 471,2	- 74,4	- 41,4	- 385,6
	II	- 9 488,0	2 823,6	- 38,2	- 3 293,4	- 4 015,7	- 1 543,9	- 3 145,0	95,0	28,4	- 398,8
	III	- 7 555,2	3 568,9	426,8	- 2 203,6	- 4 837,4	- 1 331,7	- 2 929,4	32,9	187,2	- 468,9
	IV	- 3 903,6	6 991,8	643,9	- 2 409,6	- 3 716,8	- 890,5	- 2 324,0	6,0	233,2	- 2 439,9
1985	I	- 12 223,0	4 490,6	- 866,4	- 4 083,4	- 4 880,7	- 1 163,5	- 5 086,7	- 7,7	- 82,1	- 543,1
	II		5 360,0	1 128,9		- 4 039,7	- 522,3	- 2 330,7	126,1	176,0	
1984	M	- 2 104,7	1 660,2	26,9	- 1 096,8	- 1 276,9	- 401,5	- 908,1	2,6	0,9	- 111,9
	A	- 2 931,9	947,9	69,1	- 1 093,5	- 1 313,4	- 492,1	- 1 000,8	23,5	14,4	- 86,9
	M	- 2 447,3	1 555,9	385,1	- 1 311,1	- 1 236,3	- 581,6	- 1 162,7	21,3	- 17,8	- 100,1
	J	- 4 130,1	318,1	- 491,1	- 880,0	- 1 503,2	- 453,7	- 962,8	50,0	2,8	- 210,1
	J	- 1 060,5	1 062,8	415,5	185,2	- 1 453,1	- 422,1	- 638,6	76,3	26,3	- 312,8
	A	- 2 772,0	1 457,9	- 41,6	- 1 028,1	- 1 511,3	- 532,7	- 919,6	- 127,7	42,9	- 111,8
	S	- 3 489,8	1 048,2	55,0	- 1 332,3	- 1 704,7	- 359,8	- 1 283,7	86,5	47,6	- 46,4
	O	- 2 030,5	1 912,1	69,5	- 682,2	- 1 379,8	- 388,8	- 1 204,1	- 22,4	- 81,5	- 253,3
	N	- 1 214,7	2 068,8	165,1	- 1 571,7	- 1 116,0	- 490,1	- 190,5	- 16,9	133,3	- 196,7
	D	- 857,0	2 263,7	532,6	- 179,0	- 1 135,4	84,1	- 647,6	56,8	92,4	- 1 924,5
1985	J	- 5 957,3	924,8	- 888,3	- 1 326,7	- 1 815,9	- 548,3	- 1 906,7	- 89,8	- 118,9	- 187,6
	F	- 4 182,8	1 158,3	- 342,1	- 1 646,8	- 1 475,0	- 413,2	- 1 374,1	17,0	39,3	- 146,0
	M	- 2 131,8	2 406,0	364,0	- 1 119,7	- 1 618,0	- 198,7	- 1 806,0	66,4	- 17,3	- 208,4
	A		1 453,2	151,4	- 1 249,2	- 1 145,3	- 225,4	- 1 172,0	- 23,9	- 21,9	- 226,9
	M		2 176,1	140,4	- 1 420,0	- 1 439,0	- 63,6	- 546,0	57,1	- 53,8	
	J		1 726,3	823,8		- 1 347,3	- 222,2	- 524,8	94,8	227,5	
	J		2 486,7	177,7			- 95,3	- 242,0	61,3	60,2	

¹⁾ Exports fob minus imports cif (= Import surplus).¹⁾ Exportations fob moins importations cif (= excédent d'importations).

ÉVOLUTION DU COMMERCE DE LA CE
intra-CE (EUR 10) par pays membres

Valeurs en Mio ECU

Trading partners Pays partenaires	Period Période	Importing countries - Pays importateur									
		EUR 10	Deutsch- land	France	Italia	Nederland	Belg.-Lux	United Kingdom	Ireland	Danmark	Ελλάδα
INTRA-EC TRADE (EUR 10) ¹⁾		ÉCHANGES INTRA-CE (EUR 10) ¹⁾									
Deutschland	1983 II	21 409,3		5 337,9	3 552,5	3 674,0	3 145,6	4 137,8	191,6	930,0	439,8
	III	20 278,2		4 556,8	3 481,9	3 721,5	2 986,9	3 991,3	198,6	895,8	445,5
	IV	23 110,5		5 598,9	3 988,8	4 084,2	3 380,6	4 215,1	206,8	1 061,7	574,3
	1984 I	24 017,3		5 904,6	3 857,2	4 370,2	3 589,8	4 535,3	223,1	1 092,9	444,2
	II	23 661,7		5 645,2	4 095,9	4 305,5	3 306,7	4 470,9	207,4	1 083,7	546,4
	III	22 578,8		5 077,4	3 834,3	4 179,7	3 223,3	4 551,3	214,1	1 048,9	450,0
	IV	26 652,1		6 061,2	5 273,7	4 640,5	3 765,7	4 777,7	279,3	1 255,6	599,0
	1985 I	27 046,8		6 257,1	4 854,1	4 816,2	3 935,3	5 060,2	278,5	1 271,6	573,8
	II			6 039,8		4 766,0	3 854,8	5 505,9	270,1	1 266,0	
	1984 M	8 649,1		2 161,8	1 498,4	1 499,8	1 286,3	1 584,4	77,6	394,4	146,5
	A	7 789,6		1 820,8	1 344,8	1 412,5	1 133,4	1 494,4	67,4	348,1	168,2
	M	8 582,1		2 025,2	1 575,4	1 562,8	1 212,2	1 530,1	77,1	395,9	203,5
	J	7 261,4		1 799,6	1 171,9	1 325,5	950,7	1 444,6	63,0	334,0	172,1
	J	7 325,6		1 864,2	1 294,6	1 335,9	908,2	1 425,5	68,0	305,2	124,0
	A	6 992,1		1 349,0	994,0	1 395,9	1 091,2	1 547,4	81,0	377,8	155,9
	S	8 270,9		1 862,9	1 552,8	1 461,3	1 207,1	1 587,8	64,4	361,9	172,6
	O	9 386,3		2 180,6	1 722,3	1 695,5	1 401,0	1 660,7	83,8	436,6	206,0
	N	9 003,9		2 121,1	1 760,3	1 558,5	1 194,4	1 641,1	82,9	413,5	232,1
	D	8 302,4		1 888,6	1 789,7	1 384,8	1 130,0	1 468,3	79,4	405,1	156,6
	1985 J	8 230,6		1 948,3	1 391,0	1 473,7	1 217,5	1 491,1	92,7	399,0	217,4
	F	8 972,6		2 095,5	1 640,8	1 559,2	1 334,3	1 652,7	93,5	418,6	177,9
	M	9 854,7		2 213,4	1 822,7	1 791,7	1 377,5	1 924,5	92,3	453,6	179,0
	A			2 087,7	1 602,1	1 579,0	1 339,3	1 862,7	100,4	397,7	179,3
	M			1 982,0	1 812,0	1 665,9	1 309,8	1 773,6	95,2	442,7	
	J			1 970,7		1 538,0	1 199,0	1 892,4	74,6	410,1	
	J			2 198,7			1 113,8	1 922,0	84,7	392,6	
	France	1983 II	14 155,4	4 952,2		2 975,6	1 242,9	2 277,2	2 162,3	119,3	236,1
III		12 856,7	4 684,8		2 659,3	1 094,9	1 899,1	2 077,0	101,2	177,1	163,2
IV		14 804,9	5 279,4		3 105,0	1 211,3	2 341,9	2 339,8	110,2	210,1	207,1
1984 I		15 290,9	5 276,8		3 179,9	1 337,2	2 597,7	2 343,8	142,6	221,1	191,9
II		15 277,6	5 061,0		3 056,0	1 386,7	2 628,0	2 580,2	126,6	230,2	208,8
III		14 142,7	4 908,1		2 962,0	1 100,8	2 237,7	2 421,5	120,7	207,2	184,7
IV		16 879,5	5 397,8		4 122,6	1 334,5	2 775,6	2 582,6	167,3	241,1	258,4
1985 I		17 752,8	6 201,0		3 673,9	1 702,6	2 811,5	2 755,7	144,1	240,2	223,9
II			5 375,4			1 326,7	2 845,4	2 769,2	204,8	275,9	
1984 M		5 628,6	1 929,4		1 238,6	432,2	961,2	860,4	52,7	85,6	68,4
A		5 226,7	1 752,9		953,7	482,2	902,9	945,8	50,1	78,9	60,3
M		5 437,8	1 812,0		1 298,6	459,8	866,5	797,3	45,0	74,8	83,8
J		4 658,2	1 496,6		804,8	442,4	855,5	888,6	31,5	74,8	64,1
J		5 150,4	1 852,7		1 058,1	422,1	749,4	897,9	42,7	69,8	57,7
A		4 230,7	1 356,8		925,4	343,7	660,4	762,6	44,4	71,4	65,9
S		4 758,2	1 698,4		987,0	335,2	814,1	762,0	33,6	65,9	62,2
O		5 641,8	1 785,9		1 245,7	459,5	961,4	967,2	56,4	84,4	81,1
N		5 662,0	1 857,1		1 322,1	458,6	922,2	869,6	58,4	83,6	90,6
D		5 566,0	1 780,7		1 556,5	417,4	865,8	745,8	42,5	73,0	84,5
1985 J		5 446,3	1 956,3		1 113,7	572,6	841,4	749,2	50,3	73,7	89,2
F		5 823,8	2 004,6		1 196,4	546,8	942,4	926,5	51,3	81,2	74,7
M		6 482,3	2 239,9		1 361,9	583,9	1 023,5	1 085,6	42,4	84,6	60,5
A			2 087,5		1 296,1	468,5	978,9	943,4	78,6	90,2	73,4
M			1 762,2		1 372,4	418,1	945,6	846,3	68,2	91,9	
J			1 528,7			441,0	912,8	984,4	57,8	92,6	
J			1 882,3				846,6	1 079,2	88,6	78,3	

¹⁾ On basis of import.¹⁾ Sur la base des importations.

TRENDS IN EC TRADE
intra-EC (EUR 10) by member countries

Value in Mio ECU

Trading partners Pays partenaires	Period Période	Importing countries - Pays importateur											
		EUR 10	Deutsch- land	France	Italia	Nederland	Belg.-Lux	United Kingdom	Ireland	Danmark	Ελλάδα		
INTRA-EC TRADE (EUR 10) ¹⁾													
Italia	1983	II	9 134,9	3 391,7	2 990,1		521,6	534,0	1 272,3	55,2	141,4	228,5	
		III	9 110,1	3 498,7	2 689,4		555,8	543,4	1 412,1	53,2	143,7	213,9	
		IV	10 086,5	3 727,6	3 136,6		553,1	587,2	1 554,1	53,5	172,4	302,1	
	1984	I	10 067,6	3 699,1	3 184,7		572,9	651,9	1 479,9	58,7	165,1	255,3	
		II	10 337,4	3 743,0	3 334,4		547,6	598,8	1 573,1	55,9	178,8	305,8	
		III	9 985,1	3 820,5	2 897,8		567,2	608,0	1 606,0	63,2	162,3	260,0	
		IV	10 888,2	3 888,3	3 357,6		612,9	653,2	1 741,5	73,8	201,2	360,1	
	1985	I	10 916,4	3 975,0	3 398,2		616,3	663,0	1 696,6	63,8	190,3	313,2	
		II		4 046,1	3 586,3		649,7	630,2	1 817,6	69,7	196,2		
	1984	M	3 947,7	1 441,1	1 291,9		220,9	257,8	564,6	18,3	60,6	92,5	
		A	3 377,7	1 224,4	1 096,7		181,6	201,9	499,7	16,9	55,0	101,4	
		M	3 402,9	1 262,7	1 072,0		178,5	192,3	496,7	21,5	61,2	118,1	
		J	3 555,5	1 256,7	1 166,7		187,3	204,2	574,9	17,4	63,1	85,0	
		J	3 995,8	1 530,3	1 255,6		224,6	219,7	601,8	16,5	60,7	86,6	
		A	2 862,0	1 137,0	669,0		182,9	199,7	500,5	27,8	59,4	85,8	
		S	3 119,3	1 153,5	973,0		159,6	187,3	495,9	19,0	42,2	89,0	
		O	4 049,8	1 448,4	1 285,5		227,6	246,0	638,5	20,0	78,6	105,1	
		N	3 635,7	1 257,9	1 145,0		197,5	216,0	588,2	29,3	66,5	135,3	
		D	3 234,1	1 154,9	1 004,3		186,9	185,0	510,7	19,1	56,7	116,6	
		1985	J	3 110,9	1 162,6	944,9		169,2	172,1	477,7	17,5	51,2	115,7
			F	3 746,3	1 346,9	1 193,2		209,1	249,3	561,7	23,0	66,8	96,2
			M	4 061,3	1 465,2	1 260,2		237,9	240,7	660,3	23,2	72,3	101,5
	A			1 364,6	1 223,4		209,5	218,0	564,7	29,5	62,5	108,9	
	M			1 336,1	1 170,9		215,5	201,1	622,3	20,3	66,8		
	J			1 344,6	1 191,2		224,6	207,3	637,7	19,9	66,6		
	J			1 784,5	1 427,2				235,0	758,7	19,6	67,3	
Nederland	1983	II	14 822,1	5 635,5	2 086,7	1 160,5		3 620,2	1 757,2	115,8	311,3	135,0	
		III	12 798,7	5 140,7	1 696,7	1 024,7		2 520,8	1 846,8	103,4	275,5	190,1	
		IV	15 068,3	6 210,7	2 080,0	1 121,3		2 934,2	2 049,0	130,4	336,5	206,2	
	1984	I	16 639,9	6 779,1	2 431,2	1 245,6		3 454,9	2 063,1	156,1	342,0	167,8	
		II	16 011,4	6 435,0	2 406,3	1 250,3		3 072,5	2 179,1	137,7	329,4	201,1	
		III	15 221,1	6 153,3	1 998,7	1 253,2		3 174,8	2 069,7	123,7	287,0	160,6	
		IV	18 189,8	7 910,5	2 447,6	1 487,7		3 213,0	2 430,7	143,1	335,4	222,3	
	1985	I	19 597,2	7 914,9	2 763,9	1 594,9		3 938,7	2 625,5	162,7	375,6	221,0	
		II		7 571,0	2 675,3			3 370,9	2 502,9	143,9	377,0		
	1984	M	6 098,1	2 567,7	883,4	473,5		1 203,8	736,7	41,7	126,9	64,3	
		A	5 346,5	2 198,3	767,4	445,4		1 021,8	683,4	43,9	105,8	80,5	
		M	5 566,2	2 229,7	810,2	460,2		1 048,5	784,2	50,2	116,0	67,2	
		J	5 073,9	2 007,7	829,1	338,2		988,9	710,3	41,9	105,2	52,7	
		J	4 823,2	1 981,1	727,2	398,2		895,1	656,5	35,2	81,9	48,0	
		A	5 188,4	2 184,4	594,1	407,9		1 048,2	763,5	43,3	97,1	49,9	
		S	5 196,4	1 987,2	676,7	448,3		1 218,8	649,9	45,0	106,8	63,8	
		O	5 631,4	2 156,6	798,2	432,4		1 182,2	810,5	53,9	120,7	76,9	
		N	6 108,7	2 323,0	874,3	489,9		1 209,3	971,9	45,9	110,0	84,5	
		D	5 550,6	2 257,8	673,0	565,0		1 211,4	645,4	35,0	103,7	59,3	
	1985	J	6 311,3	2 757,0	746,2	494,2		1 245,4	811,0	60,9	111,7	84,9	
		F	6 225,4	2 379,6	1 022,2	538,7		1 298,7	772,1	43,6	109,2	61,3	
		M	7 046,5	2 778,1	995,7	561,4		1 377,1	1 047,2	58,1	154,2	74,8	
		A		2 500,3	973,4	563,6		1 219,1	821,7	51,1	121,8	60,2	
		M		2 594,1	832,5	541,1		1 192,1	835,4	47,0	119,5		
		J		2 476,6	868,8			919,0	847,4	45,4	131,9		
		J		2 485,1	800,7			869,9	847,9	44,1	100,0		

¹⁾ On basis of import.

ÉVOLUTION DU COMMERCE DE LA CE
intra-CE (EUR 10) par pays membres

Valeurs en Mio ECU

Trading partners Pays partenaires	Period Période	Importing countries - Pays importateur											
		EUR 10	Deutsch- land	France	Italia	Nederland	Belg.-Lux	United Kingdom	Ireland	Danmark	'Ελλάδα		
ÉCHANGES INTRA-CE (EUR 10) ¹⁾													
Belg.-Lux.	1983	II	10 377,9	3 463,4	2 713,0	774,0	1 898,2		1 277,9	50,7	137,6	63,3	
		III	9 245,4	3 116,0	2 151,8	690,8	1 898,8		1 148,9	50,9	129,8	58,4	
		IV	10 759,1	3 475,0	2 897,3	846,1	1 789,2		1 370,2	65,6	152,3	163,5	
	1984	I	11 352,5	3 559,2	3 124,3	917,2	2 022,0		1 442,2	71,1	149,8	66,7	
		II	11 245,7	3 440,6	3 199,1	960,6	1 888,4		1 469,6	61,3	153,3	72,8	
		III	10 813,1	3 318,5	2 750,2	904,4	2 181,6		1 376,7	52,7	163,8	65,1	
		IV	12 907,7	3 504,6	3 570,5	1 164,9	2 751,0		1 561,3	78,2	178,4	99,0	
	1985	I	12 717,4	3 381,4	3 633,2	1 109,9	2 593,6		1 616,8	84,4	204,3	93,7	
		II		3 471,6	3 635,6		2 784,6		1 598,6	81,5	183,6		
	1984	M	4 161,1	1 364,8	1 171,9	349,5	646,6		530,9	21,1	52,1	24,3	
		A	3 697,5	1 207,0	991,7	306,7	623,5		476,5	22,1	48,6	21,3	
		M	4 021,1	1 270,1	1 141,4	396,0	602,2		502,8	20,2	56,8	31,6	
		J	3 481,7	963,8	1 066,4	257,3	617,7		490,4	18,7	47,7	19,7	
		J	3 565,3	1 095,1	968,4	356,8	609,5		445,2	16,2	52,1	22,0	
		A	3 225,2	1 044,2	659,4	211,8	771,5		447,5	15,7	54,8	20,4	
		S	4 021,8	1 178,9	1 121,6	339,0	795,9		485,5	20,6	57,2	23,1	
		O	4 329,0	1 247,6	1 200,7	354,3	855,9		544,7	29,0	66,6	30,2	
		N	4 342,3	1 226,2	1 145,9	395,8	896,5		551,6	23,0	58,4	44,9	
		D	3 757,2	1 035,3	1 012,0	414,7	734,6		463,5	20,7	53,8	22,7	
		1985	J	4 009,5	1 079,0	1 130,7	291,4	862,1		522,0	30,4	61,3	32,6
			F	4 140,8	1 103,0	1 227,7	394,0	779,0		521,3	24,9	60,5	30,3
	M		4 560,2	1 199,3	1 274,9	423,2	953,1		574,8	28,1	76,0	30,8	
	A			1 168,9	1 216,5	382,3	932,2		563,4	31,6	58,7	31,8	
	M			1 178,6	1 134,9	397,2	949,4		510,5	24,8	60,1		
	J			1 123,4	1 284,0		896,9		526,3	25,0	64,3		
	J			1 208,0	1 183,9				512,8	21,4	69,7		
	United Kingdom	1983	II	10 541,1	3 037,6	2 122,9	838,2	1 472,6	1 158,6		1 251,5	532,9	126,9
III			10 090,5	2 855,7	2 085,4	843,4	1 360,4	1 113,2		1 257,4	466,0	109,1	
IV			11 921,9	3 229,6	2 564,9	1 019,2	1 815,8	1 240,9		1 415,0	499,8	136,6	
1984		I	12 361,0	3 526,6	2 987,2	986,9	1 704,8	1 094,1		1 502,1	461,1	98,1	
		II	11 970,3	3 565,1	2 499,6	1 041,5	1 688,0	1 228,8		1 381,1	468,7	97,6	
		III	11 718,4	3 684,9	2 306,7	1 099,5	1 598,9	1 060,4		1 384,2	456,6	127,3	
		IV	13 626,9	3 545,0	3 027,2	1 538,0	1 942,9	1 221,6		1 643,1	550,1	161,2	
1985		I	15 670,5	4 523,7	3 579,9	1 404,7	2 543,8	1 311,1		1 556,5	634,9	116,0	
		II		3 944,9	2 924,6		2 223,0	1 075,3		1 551,8	509,3		
1984		M	4 258,7	1 072,5	1 070,2	349,3	647,5	413,9		511,8	158,5	35,0	
		A	3 876,4	1 158,7	853,9	322,7	519,1	436,0		401,7	162,2	22,0	
		M	4 303,5	1 259,1	897,1	427,3	598,1	395,7		529,3	155,3	41,5	
		J	3 790,4	1 148,0	748,1	291,9	571,2	396,4		451,2	149,7	33,8	
		J	3 691,5	1 147,4	729,0	339,8	598,5	259,1		448,6	139,3	29,7	
		A	3 801,4	1 193,0	744,4	278,1	535,1	377,1		477,9	140,2	55,6	
		S	4 213,6	1 344,1	832,3	483,5	462,4	416,8		457,0	175,8	41,7	
		O	4 582,6	1 293,4	1 014,7	471,0	621,6	381,5		575,7	153,8	70,7	
		N	4 727,5	1 284,9	1 051,6	487,8	653,6	456,3		568,9	166,7	57,8	
		D	4 810,4	1 401,8	1 129,3	579,0	614,8	371,2		453,9	229,6	30,7	
1985		J	4 867,1	1 424,1	1 165,7	420,7	738,4	350,5		534,7	187,9	45,1	
		F	5 189,7	1 314,0	1 272,0	472,6	885,9	503,5		471,0	232,1	38,6	
		M	5 592,4	1 785,1	1 142,3	505,6	918,9	456,3		550,4	201,3	32,5	
		A		1 189,7	1 077,5	468,0	698,3	368,9		517,0	173,3	43,3	
		M		1 431,3	934,9	553,5	844,2	325,9		575,9	180,1		
		J		1 324,8	921,8		671,7	377,7		457,3	157,7		
		J		1 329,9	827,9			403,8		511,7	189,0		

¹⁾ Sur la base des importations.

TRENDS IN TRADE
intra-EC (EUR 10) by member countries

Value in Mio ECU

Trading partners Pays partenaires	Period Période	Importing countries - Pays importateur										
		EUR 10	Deutsch- land	France	Italia	Nederland	Belg.-Lux	United Kingdom	Ireland	Danmark	Ελλάδα	
INTRA-EC TRADE (EUR 10) ¹⁾												
Ireland	1983	II	1 657,5	244,5	196,0	60,4	113,5	50,1	970,2		14,4	8,6
		III	1 710,9	237,2	196,8	56,6	161,2	61,3	976,0		14,4	7,5
		IV	1 872,8	270,9	227,7	67,3	114,1	64,0	1 101,5		20,5	6,6
	1984	I	1 818,1	279,0	233,2	61,7	123,5	73,8	1 020,8		18,0	8,1
		II	2 054,7	309,9	236,6	73,5	202,1	81,7	1 119,6		18,3	12,9
		III	1 956,6	279,2	234,1	86,6	178,8	76,5	1 071,5		18,9	11,1
		IV	2 215,7	371,9	291,0	124,9	134,9	83,1	1 172,5		24,8	12,6
	1985	I	2 160,6	389,1	279,3	110,5	172,9	102,9	1 065,0		25,9	14,9
		II		369,4	281,0		202,8	95,2	1 172,0		25,2	
	1984	M	669,4	98,5	74,9	20,8	48,8	24,9	392,2		6,7	2,6
		A	590,3	96,2	73,4	21,4	40,5	25,1	324,9		5,4	3,4
		M	711,3	105,1	73,7	31,7	68,9	28,0	391,5		7,1	5,3
		J	751,3	108,8	89,6	20,3	92,9	28,7	401,2		5,6	4,1
		J	700,5	103,3	88,7	31,7	74,1	24,4	367,8		5,1	5,3
		A	538,4	84,1	61,8	18,8	50,2	23,6	290,4		6,8	2,7
		S	717,0	91,7	83,6	36,2	54,5	27,9	413,0		6,9	3,1
		O	793,0	124,3	92,9	36,6	51,6	26,6	446,3		8,8	5,8
		N	772,8	129,9	115,2	30,3	44,9	32,2	408,2		8,8	3,2
		D	675,3	117,9	109,9	58,0	38,8	22,5	317,8		7,0	3,6
	1985	J	659,0	118,8	88,2	23,1	63,0	33,8	318,4		8,2	5,5
		F	714,0	115,6	100,4	43,7	49,4	37,3	355,3		7,6	4,7
		M	788,6	154,7	90,8	43,6	60,5	31,8	392,7		9,8	4,8
		A		118,1	87,9	34,1	64,5	26,0	370,8		8,5	4,5
		M		138,3	92,4	52,3	59,5	34,6	428,7		8,7	
		J		113,0	100,7		78,6	34,4	376,2		8,0	
		J		124,7	140,7			35,3	472,6		6,5	
	Danmark	1983	II	2 212,0	800,1	245,7	209,6	209,3	90,9	615,4	19,9	
III			2 070,0	742,2	199,4	208,8	158,6	63,8	650,1	22,2		24,9
IV			2 399,2	831,4	267,6	209,8	224,1	73,9	734,7	25,9		31,9
1984		I	2 211,6	801,2	232,6	177,8	160,9	92,1	691,6	27,1		28,4
		II	2 144,9	758,5	216,7	193,9	146,8	84,8	692,2	25,8		26,1
		III	2 105,0	779,9	219,5	182,0	158,9	75,2	642,0	24,3		23,3
		IV	2 487,0	903,1	219,3	257,8	186,8	90,9	764,4	29,1		36,0
1985		I	2 496,6	952,9	243,6	252,4	188,5	91,6	704,8	33,2		29,6
		II		883,9	232,2		183,6	80,0	721,2	29,6		
1984		M	803,6	294,7	81,6	60,0	52,4	38,7	257,6	8,4		10,2
		A	733,3	267,3	69,4	84,1	48,7	25,8	221,7	8,7		7,5
		M	732,7	260,0	76,3	50,8	50,1	30,9	242,8	10,5		11,4
		J	677,7	231,3	71,1	58,7	48,0	27,7	227,2	6,6		7,2
		J	661,5	235,9	71,8	58,8	46,9	23,1	211,3	6,4		7,4
		A	690,9	261,7	61,2	61,3	54,9	24,9	211,3	8,5		7,2
		S	752,7	282,3	86,5	61,3	57,1	26,9	220,5	9,3		8,9
		O	876,8	340,8	77,1	81,4	66,2	32,1	258,0	9,8		11,2
		N	850,4	281,6	77,7	84,5	62,8	32,1	285,5	11,8		14,5
		D	763,2	281,0	70,6	92,1	58,0	25,8	218,3	7,4		10,0
1985		J	790,1	314,2	74,8	75,4	66,4	29,7	209,0	10,4		10,2
		F	832,0	312,7	83,9	83,1	59,3	28,9	244,9	9,9		9,3
		M	874,9	326,0	84,8	93,8	62,7	32,7	251,8	12,9		10,1
		A		284,2	67,2	70,7	52,5	25,3	185,2	9,0		9,9
		M		323,6	79,6	80,5	67,0	27,2	263,6	10,8		
		J		276,2	85,4		64,1	27,3	275,7	9,7		
		J		262,3	77,2			26,8	228,4	7,9		

¹⁾ On basis of import.

ÉVOLUTION DU COMMERCE DE LA CE
intra CE (EUR 10) par pays membres

Valeurs en Mio ECU

Trading partners Pays partenaires	Period Période	Importing countries - Pays importateur										
		EUR 10	Deutsch- land	France	Italia	Nederland	Belg.-Lux	United Kingdom	Ireland	Danmark	Ελλάδα	
ÉCHANGES INTRA-CE (EUR 10)												
Ελλάδα	1983	II	770,6	280,7	114,9	216,9	38,7	30,5	78,5	1,8	8,7	
		III	825,8	317,2	112,2	197,5	54,5	29,9	101,2	3,5	9,7	
		IV	870,6	322,3	96,1	274,6	44,0	41,3	75,6	3,8	12,9	
		1984	I	918,2	305,0	134,9	266,9	52,2	27,9	116,5	2,0	12,7
			II	876,0	321,9	156,0	197,6	35,8	40,1	110,5	2,6	11,5
			III	935,5	355,5	117,3	224,8	47,9	29,5	144,9	2,5	13,1
			IV	1 095,5	371,3	167,5	332,7	54,7	26,9	121,2	7,4	13,8
		1985	I	951,8	345,3	137,3	209,9	48,3	23,5	167,4	6,3	13,8
			II		351,9	158,8		57,2	30,7	120,4	4,1	11,4
		1984	M	322,7	103,8	52,9	81,3	19,0	11,7	49,0	0,3	4,6
			A	281,5	111,6	44,9	59,7	12,7	15,3	34,1	0,4	2,8
			M	286,6	104,3	51,6	65,6	11,8	16,0	32,0	1,3	4,0
			J	307,9	106,1	59,6	72,2	11,3	8,8	44,3	0,9	4,6
			J	357,1	148,1	41,6	77,4	14,2	12,2	58,9	0,6	4,1
			A	304,6	103,5	43,9	68,4	17,1	10,1	55,3	0,4	5,8
			S	273,5	103,9	31,8	79,2	16,5	7,1	30,4	1,5	3,1
			O	379,7	131,8	69,9	101,6	16,7	8,7	43,3	2,4	5,3
			N	339,2	121,9	43,0	102,3	20,6	10,3	35,0	1,5	4,6
			D	392,5	119,4	68,9	128,6	17,3	7,7	42,8	3,5	4,1
		1985	J	316,4	119,7	44,8	64,6	14,0	8,7	57,2	2,5	4,9
			F	303,9	107,8	43,0	59,2	14,2	6,4	66,5	2,4	4,5
			M	330,9	117,8	49,5	85,8	20,1	8,4	43,5	1,3	4,4
			A		120,0	58,7	56,7	9,4	10,7	27,8	1,7	3,6
		M		116,4	41,7	72,0	31,1	10,7	40,4	1,2	3,6	
		J		115,5	58,4		17,0	9,2	51,2	1,3	4,3	
		J		150,6	69,2			12,8	56,7	2,0	3,3	

1) Sur la base des importations

TRENDS IN EC TRADE
major areas

Value in Mio ECU

Period Période	EUR 10	Deutsch- land	France	Italia	Nederland	Belg.Lux	United Kingdom	Ireland	Danmark	Ελλάδα		
CLASS 1 COUNTRIES						PAYS DE LA CLASSE 1						
import												
1983	II	44 397,2	11 936,1	6 221,5	5 020,8	3 727,8	3 138,5	11 544,6	553,5	1 679,9	574,5	
	III	41 443,3	11 768,0	5 218,7	4 721,9	3 408,2	2 650,0	11 159,3	525,5	1 550,6	441,2	
	IV	47 805,8	13 446,4	6 614,5	5 233,4	3 958,8	3 615,6	11 796,5	625,8	1 948,6	566,2	
1984	I	51 406,0	13 930,5	6 738,3	5 583,2	4 650,5	3 865,1	13 503,9	686,7	1 988,8	459,1	
	II	51 033,7	13 677,5	6 950,7	5 853,5	4 449,4	3 498,3	13 436,0	680,4	1 966,4	521,5	
	III	49 167,7	13 390,7	6 379,9	6 023,9	4 238,3	3 128,2	12 992,6	721,6	1 793,9	498,5	
	IV	56 781,1	14 940,6	8 017,5	7 292,0	4 694,2	3 641,5	14 219,5	818,3	2 267,8	892,3	
1985	I	58 443,9	15 538,7	8 283,0	6 738,8	5 126,8	3 922,2	14 974,7	874,9	2 344,8	640,1	
	II		15 156,7	8 046,7		4 704,1	3 785,3	15 494,6	840,0	2 239,7		
1984	M	17 692,6	4 765,8	2 371,4	1 894,1	1 482,5	1 299,7	4 812,3	239,7	691,8	135,3	
	A	16 383,5	4 467,5	2 207,4	1 955,5	1 506,9	1 156,6	4 141,6	187,0	601,8	159,1	
	M	17 892,0	4 741,8	2 389,5	2 151,9	1 551,5	1 160,8	4 669,6	261,4	732,8	232,6	
	J	16 696,7	4 470,1	2 355,3	1 741,1	1 386,0	1 159,6	4 604,5	231,2	621,0	128,0	
	J	16 292,5	4 525,2	2 287,4	2 003,1	1 399,6	1 046,1	4 136,4	195,0	537,0	162,6	
	A	15 918,5	4 369,4	1 910,0	1 668,8	1 409,0	971,7	4 527,2	291,6	615,4	155,5	
	S	16 865,1	4 495,2	2 181,5	2 368,5	1 421,3	1 081,1	4 268,0	233,4	633,7	182,3	
	O	20 210,6	5 269,8	2 887,2	2 340,3	1 627,6	1 260,0	5 395,0	304,9	817,3	308,6	
	N	18 642,6	5 125,0	2 659,9	2 317,8	1 542,3	1 220,1	4 475,7	263,0	729,1	309,7	
	D	17 815,9	4 749,0	2 391,8	2 631,6	1 474,9	1 109,0	4 252,9	238,8	707,7	260,1	
	1985	J	19 125,0	5 154,6	2 712,2	1 947,0	1 836,5	1 350,4	4 827,8	316,0	752,9	227,6
		F	18 802,8	4 962,7	2 593,6	2 382,0	1 560,1	1 282,9	4 817,1	272,4	756,2	175,8
		M	20 504,7	5 420,9	2 977,2	2 411,5	1 723,3	1 281,7	5 340,9	285,4	828,1	235,8
		A		5 318,1	2 770,5	2 361,9	1 557,1	1 287,1	5 554,3	283,2	678,5	174,3
M			5 131,0	2 674,7	2 498,6	1 639,7	1 227,7	5 305,0	305,9	763,5		
J			4 707,8	2 596,0		1 526,0	1 254,8	4 665,6	249,6	787,9		
J			5 312,1	2 627,8			1 056,7	5 015,8	241,1	634,8		
export												
1983	II	39 601,3	14 089,6	5 562,2	4 903,1	2 491,0	2 068,9	8 324,3	453,4	1 584,8	123,9	
	III	39 892,5	14 330,2	5 174,6	4 737,1	2 501,8	2 073,8	8 946,0	490,4	1 536,0	102,7	
	IV	47 197,7	17 030,2	6 325,3	6 139,2	2 747,6	2 528,1	9 717,8	544,7	1 903,1	261,9	
1984	I	47 870,2	17 344,7	6 423,7	5 844,4	2 975,3	2 615,1	9 861,4	573,7	1 964,2	267,8	
	II	48 095,6	16 893,9	7 006,5	5 604,5	3 198,7	2 663,1	9 792,6	653,1	1 997,9	285,3	
	III	49 104,5	17 864,6	6 380,3	6 659,4	2 974,1	2 497,1	9 870,1	640,2	2 033,7	185,1	
	IV	57 296,6	20 681,1	7 785,6	7 796,9	3 521,2	2 905,1	11 248,8	716,5	2 327,5	314,4	
1985	I	54 535,1	20 264,5	7 607,9	7 153,3	3 345,1	2 884,5	9 848,7	734,4	2 411,9	285,0	
	II		20 677,9	8 633,9		3 578,4	3 060,9	12 235,1	796,6	2 271,5		
1984	M	16 884,6	6 248,0	2 240,2	2 105,6	1 012,9	902,3	3 337,3	214,0	725,6	98,7	
	A	15 269,0	5 580,9	2 109,3	1 931,1	1 016,4	815,6	2 941,6	184,7	615,4	73,9	
	M	17 468,9	6 154,3	2 621,9	1 917,8	1 203,4	979,5	3 507,0	227,0	710,6	147,4	
	J	15 298,8	5 160,1	2 276,8	1 760,6	960,2	862,1	3 335,9	241,0	638,6	63,4	
	J	16 596,0	5 904,5	2 531,2	2 314,5	964,7	883,9	3 173,2	227,9	536,8	59,2	
	A	15 914,1	5 985,5	1 730,9	2 032,1	976,1	709,5	3 584,3	144,7	692,0	59,0	
	S	16 534,2	5 973,8	2 117,8	2 329,1	1 042,8	895,3	3 095,5	267,8	742,5	69,5	
	O	19 763,1	7 150,4	2 744,5	2 531,9	1 253,3	998,4	3 972,3	242,0	777,1	93,1	
	N	19 138,5	7 030,8	2 578,2	2 174,2	1 270,4	958,1	4 008,2	225,0	792,7	100,8	
	D	18 491,2	6 509,7	2 468,3	3 097,5	981,1	947,8	3 417,5	249,8	701,4	118,1	
	1985	J	16 857,4	6 339,7	2 183,7	2 196,9	1 044,0	944,6	3 117,8	201,1	724,6	104,9
		F	17 510,6	6 361,6	2 428,0	2 365,7	1 083,6	958,8	3 181,1	238,5	819,6	73,7
		M	20 163,5	7 561,7	2 996,1	2 589,4	1 217,2	978,1	3 562,0	294,9	858,1	105,9
		A		6 930,6	2 980,7	2 324,4	1 199,7	976,4	4 159,6	228,4	695,1	83,8
M			7 275,7	2 854,3	2 525,1	1 242,5	1 095,7	4 365,3	280,3	730,0		
J			6 468,1	2 799,7		1 167,3	983,8	3 793,9	286,5	829,2		
J			7 460,0	2 814,4			902,3	4 267,3	243,0	649,0		

ÉVOLUTION DU COMMERCE DE LA CE
avec les principales zones

Valeurs en Mio ECU

Period Période		EUR 10	Deutsch- land	France	Italia	Nederland	Belg.Lux	United Kingdom	Ireland	Danmark	Ελλάδα	
		EFTA					AELE					
		import										
1983	II	16 907,8	5 565,3	1 908,9	1 760,3	1 297,2	1 043,7	3 944,5	102,9	1 152,2	132,9	
	III	15 537,4	5 533,2	1 590,0	1 748,2	1 044,0	800,9	3 552,6	91,1	1 068,1	109,3	
	IV	18 541,9	6 347,7	1 986,6	1 984,8	1 232,9	1 046,1	4 288,1	113,2	1 359,9	182,7	
1984	I	19 470,1	6 405,7	2 068,2	1 938,0	1 504,2	984,9	4 888,6	137,3	1 407,5	135,6	
	II	19 207,7	6 136,4	2 173,7	2 075,1	1 404,1	1 001,5	4 795,0	120,0	1 364,3	137,7	
	III	18 029,6	6 059,6	1 910,1	2 182,6	1 315,0	848,4	4 283,4	119,5	1 179,6	131,3	
	IV	21 075,9	6 561,5	2 533,0	2 580,3	1 534,9	1 058,0	4 897,9	159,6	1 565,2	186,3	
1985	I	21 275,9	6 763,5	2 656,4	2 351,4	1 566,7	1 138,1	4 928,2	154,1	1 571,2	146,1	
	II		6 748,7	2 570,3		1 505,7	1 135,2	5 447,6	141,0	1 431,7		
1984	M	6 802,5	2 158,3	743,5	672,4	528,9	338,5	1 781,2	49,7	489,7	40,5	
	A	6 194,8	2 028,1	647,8	681,8	484,0	340,4	1 507,5	37,7	428,2	39,3	
	M	6 731,6	2 160,1	754,4	800,3	496,4	314,7	1 613,5	42,4	494,1	55,8	
	J	6 242,0	1 948,6	772,0	593,5	423,5	337,9	1 654,9	39,1	430,2	42,4	
	J	5 961,3	2 046,9	712,1	740,1	415,5	316,4	1 311,6	37,8	344,7	36,3	
	A	5 699,4	1 889,4	527,1	511,3	452,8	243,4	1 585,8	39,5	392,6	57,4	
	S	6 311,5	2 122,8	670,5	934,6	445,2	285,6	1 337,2	41,8	435,7	38,1	
	O	7 548,9	2 389,3	926,5	827,9	517,9	338,6	1 833,1	56,1	581,5	77,9	
	N	6 978,8	2 302,0	814,6	840,5	531,3	349,5	1 550,1	53,8	483,6	53,5	
	D	6 604,1	2 026,1	727,3	913,1	487,0	351,7	1 513,6	46,5	485,7	53,2	
1985	J	6 920,3	2 232,0	803,9	705,1	585,4	428,0	1 575,7	52,8	478,7	58,8	
	F	6 898,5	2 099,8	835,2	781,6	502,3	344,3	1 715,3	47,8	528,8	43,5	
	M	7 452,2	2 431,5	1 017,3	865,0	478,4	365,4	1 638,3	53,5	558,8	44,1	
	A		2 347,4	900,5	735,0	508,4	374,3	1 857,1	48,6	434,8	50,1	
	M		2 254,1	847,2	845,2	518,5	373,2	1 998,8	50,3	476,3		
	J		2 146,7	816,9		490,2	384,1	1 614,4	41,8	519,3		
	J		2 407,9	894,2			366,7	1 885,1	42,8	401,6		
		export										
1983	II	16 860,2	7 210,0	2 197,4	1 818,9	1 152,2	914,6	2 374,0	110,0	1 055,8	27,4	
	III	16 312,2	7 219,3	1 811,0	1 778,9	1 062,4	872,9	2 443,7	109,7	985,5	28,8	
	IV	19 032,2	8 174,0	2 296,3	2 123,5	1 195,6	1 084,2	2 884,8	132,0	1 093,7	48,1	
1984	I	19 311,8	8 249,9	2 297,9	1 949,3	1 228,5	1 072,4	3 191,5	141,4	1 142,4	38,7	
	II	18 968,2	8 127,9	2 387,9	1 873,3	1 284,6	1 058,4	2 815,7	150,8	1 208,7	60,9	
	III	18 674,4	8 247,5	2 126,4	2 074,1	1 237,1	969,7	2 650,4	138,8	1 191,4	39,0	
	IV	21 219,3	9 289,9	2 476,9	2 358,9	1 425,3	1 111,2	3 028,8	168,9	1 301,1	58,5	
1985	I	21 164,0	9 422,1	2 544,8	2 224,5	1 367,6	1 110,9	2 860,1	177,5	1 400,2	56,3	
	II		9 528,7	2 599,7		1 441,0	1 110,0	3 197,2	201,9	1 331,7		
1984	M	6 847,0	3 004,3	829,7	740,5	423,4	369,7	998,0	52,7	413,6	15,0	
	A	6 140,8	2 695,7	711,2	644,5	421,3	329,2	901,6	42,7	382,3	12,3	
	M	6 850,9	2 949,9	954,3	650,2	469,8	398,7	909,2	47,5	434,0	37,2	
	J	5 964,0	2 483,3	722,6	579,6	392,1	329,5	1 005,5	60,6	380,0	10,9	
	J	6 230,7	2 721,4	852,7	729,4	370,3	325,1	859,2	49,0	307,2	16,3	
	A	5 932,0	2 639,8	557,2	631,2	427,2	284,5	935,5	26,2	420,4	10,0	
	S	6 481,1	2 885,7	716,2	719,8	439,7	354,4	859,9	63,7	428,5	13,1	
	O	7 534,7	3 328,8	889,0	818,4	510,6	392,3	1 063,6	58,9	453,9	19,3	
	N	7 087,2	3 136,5	825,7	710,5	501,2	357,0	1 011,6	48,8	472,4	23,5	
	D	6 565,2	2 827,0	763,2	830,0	401,4	360,8	946,6	61,4	359,5	15,2	
1985	J	6 485,6	2 915,6	743,3	618,3	427,1	369,8	907,3	45,1	437,9	21,3	
	F	6 898,6	3 012,1	841,1	763,6	454,9	359,5	918,9	54,1	478,5	16,0	
	M	7 779,2	3 493,8	960,5	840,8	485,5	380,1	1 040,6	78,4	480,5	19,0	
	A		3 242,0	911,1	694,1	466,6	378,2	1 191,3	53,9	429,0	14,4	
	M		3 295,0	841,3	729,6	505,4	369,4	1 025,3	69,8	398,7		
	J		2 990,5	848,0		472,6	362,2	992,2	77,4	495,5		
	J		3 270,6	951,9			321,8	1 036,3	50,3	353,1		

TRENDS IN EC TRADE
major areas

Value in Mio ECU

Period Période	EUR 10	Deutsch- land	France	Italia	Nederland	Belg.Lux	United Kingdom	Ireland	Danmark	Ελλάδα	
UNITED STATES						ÉTATS-UNIS					
import											
1983	II	13 486,9	2 841,0	1 913,3	1 471,5	1 616,9	1 029,5	3 946,9	307,7	272,2	87,9
	III	12 657,5	2 793,5	1 674,9	1 339,0	1 533,2	902,0	3 792,3	327,3	225,2	70,1
	IV	13 917,6	2 900,3	2 029,1	1 352,3	1 721,3	1 297,8	3 841,1	370,3	245,6	159,9
1984	I	15 225,2	3 171,6	2 132,3	1 453,5	1 966,9	1 258,8	4 509,4	401,1	243,8	87,9
	II	15 004,7	3 106,4	2 102,7	1 600,5	1 896,5	1 046,7	4 520,2	404,0	251,9	75,8
	III	15 156,8	3 121,5	2 023,3	1 705,5	1 769,1	1 057,4	4 710,4	446,6	246,3	76,7
	IV	16 545,5	3 445,8	2 328,8	1 786,5	1 857,9	1 166,5	5 089,8	490,1	262,2	118,7
1985	I	18 466,1	3 818,2	2 559,9	1 855,0	2 291,1	1 291,2	5 632,2	545,9	354,4	118,3
	II		3 587,5	2 404,4		1 941,8	1 118,5	5 343,2	523,6	374,4	
1984	M	5 011,5	1 057,2	694,4	432,4	580,6	389,7	1 617,3	132,6	80,4	26,9
	A	4 848,1	1 026,0	689,9	565,0	678,1	343,1	1 349,0	105,5	67,8	23,6
	M	5 193,1	1 053,4	707,9	571,0	612,7	352,3	1 603,4	154,4	108,8	29,2
	J	4 959,3	1 027,5	705,2	463,1	604,2	347,6	1 567,3	144,3	77,3	23,0
	J	4 868,4	1 027,5	635,9	483,3	616,9	315,7	1 573,2	109,8	88,7	17,4
	A	5 094,8	1 034,2	713,1	613,3	555,9	357,9	1 510,3	198,2	81,9	30,1
	S	5 188,4	1 059,6	673,9	620,4	595,9	364,4	1 630,2	137,4	77,1	29,5
	O	5 974,9	1 202,3	848,5	590,4	673,5	429,2	1 893,3	190,1	88,0	59,5
	N	5 228,0	1 149,2	767,7	536,4	569,3	364,3	1 556,5	154,2	91,6	38,8
	D	5 216,8	1 111,6	709,4	656,6	611,0	351,2	1 539,1	138,9	80,1	19,0
1985	J	6 004,1	1 222,8	868,1	544,8	824,6	448,0	1 734,4	194,4	125,7	41,3
	F	5 913,3	1 306,5	810,4	687,3	662,0	405,0	1 742,1	173,6	86,5	39,8
	M	6 552,8	1 288,8	881,4	624,6	804,7	435,4	2 164,3	177,0	139,6	37,2
	A		1 268,3	863,4	750,2	670,7	406,1	2 021,4	173,4	97,1	38,3
	M		1 257,8	775,7	660,6	672,4	348,2	1 776,0	193,9	153,6	
	J		1 062,0	765,9		601,4	357,7	1 540,0	156,7	123,4	
	J		1 193,0	720,0			263,8	1 401,7	143,3	94,3	
export											
1983	II	11 786,9	3 308,9	1 503,3	1 410,5	791,9	676,9	3 563,8	177,6	299,2	54,8
	III	13 139,3	3 622,0	1 756,0	1 546,7	859,2	735,9	4 054,0	213,5	313,6	38,4
	IV	15 239,7	4 680,9	1 950,7	2 074,7	870,7	856,3	4 005,4	249,8	407,1	144,1
1984	I	15 937,4	4 869,2	2 084,3	2 190,9	1 017,7	947,5	3 954,9	244,8	479,6	148,5
	II	15 989,6	4 450,5	2 345,4	2 038,1	1 105,1	990,2	4 172,5	309,8	430,6	147,3
	III	17 509,9	5 282,1	2 302,1	2 745,5	996,5	958,2	4 399,2	293,6	462,1	70,5
	IV	20 853,1	6 324,0	2 865,6	3 197,8	1 190,8	1 096,3	5 051,0	344,8	639,4	143,7
1985	I	18 819,1	6 044,7	2 602,0	2 899,3	1 117,0	1 127,4	4 000,0	311,8	601,1	115,9
	II		6 174,6	3 257,3		1 236,4	1 214,4	5 617,5	342,6	517,2	
1984	M	5 509,2	1 732,1	665,8	757,6	327,5	333,4	1 375,9	83,8	186,9	46,4
	A	4 974,2	1 514,8	714,9	681,2	345,5	277,7	1 187,7	90,2	122,0	40,2
	M	5 932,1	1 609,9	876,4	709,4	420,6	374,9	1 601,6	109,6	153,3	76,5
	J	5 052,9	1 325,7	754,7	648,5	321,8	337,5	1 380,1	109,7	144,4	30,5
	J	5 693,7	1 646,9	880,6	914,0	313,2	349,8	1 331,3	107,7	128,0	22,1
	A	5 896,0	1 914,1	670,1	849,0	330,4	266,1	1 626,2	62,3	152,0	25,8
	S	5 915,9	1 721,0	751,5	988,4	362,5	340,2	1 431,3	123,7	172,8	24,5
	O	7 083,4	2 028,1	989,6	1 044,4	423,5	391,0	1 854,0	122,7	186,2	44,1
	N	7 016,7	2 237,4	960,5	844,5	445,3	358,3	1 807,6	117,5	200,2	45,3
	D	6 891,4	2 064,1	918,2	1 312,6	319,6	346,6	1 553,5	104,7	218,6	53,5
1985	J	5 819,2	1 900,3	668,2	963,5	334,2	370,0	1 280,1	89,6	166,5	46,8
	F	6 004,3	1 893,8	855,5	922,8	341,8	387,3	1 274,4	105,8	194,7	28,1
	M	6 995,5	2 250,1	1 078,2	1 014,3	440,9	369,3	1 448,6	116,6	236,6	40,9
	A		2 059,7	1 216,8	1 006,7	434,0	359,0	1 784,4	107,2	148,3	43,0
	M		2 234,4	1 064,3	1 042,8	422,5	465,0	2 102,5	126,4	184,1	
	J		1 879,5	975,9		390,4	388,5	1 788,0	108,8	180,9	
	J		2 347,3	969,9			345,2	1 923,8	122,3	161,2	

ÉVOLUTION DU COMMERCE DE LA CE
avec les principales zones

Valeurs en Mio ECU

Period Période	EUR 10	Deutsch- land	France	Italia	Nederland	Belg.Lux	United Kingdom	Ireland	Danmark	Ελλάδα		
CLASS 2 COUNTRIES						PAYS DE LA CLASSE 2						
import												
1983	II	28 423,0	6 290,3	6 241,2	5 673,8	3 039,4	1 816,8	4 184,9	70,6	301,5	804,4	
	III	29 889,4	6 978,9	6 202,1	6 203,3	3 394,9	1 771,7	4 463,4	127,1	436,8	311,2	
	IV	32 794,7	7 066,7	6 475,6	7 169,2	3 715,1	2 013,0	4 193,6	88,1	542,9	1 530,5	
1984	I	33 497,9	7 499,7	7 121,2	6 976,3	4 182,3	2 117,8	4 504,7	130,9	498,7	466,1	
	II	33 298,3	7 468,7	7 131,1	6 534,1	4 137,2	2 184,4	4 698,4	120,9	541,9	481,7	
	III	33 209,8	7 679,5	6 500,8	6 673,5	4 412,9	1 966,7	4 941,5	122,9	509,4	402,5	
	IV	35 060,0	6 807,9	6 988,5	7 329,6	4 183,6	1 938,4	5 468,0	157,3	498,1	1 689,1	
1985	I	38 803,2	8 113,9	7 520,5	9 171,7	4 995,6	2 097,6	5 669,1	157,8	534,0	543,0	
	II		7 519,7	6 861,2		4 166,5	1 868,3	4 984,0	128,7	530,1		
1984	M	11 163,9	2 379,5	2 281,0	2 594,5	1 375,7	681,9	1 437,7	35,7	212,9	165,2	
	A	10 994,5	2 487,3	2 292,3	2 481,1	1 344,6	646,9	1 473,3	40,8	141,0	87,2	
	M	10 918,5	2 446,3	2 192,9	1 993,9	1 391,3	832,7	1 637,1	46,1	198,4	179,7	
	J	11 394,6	2 536,8	2 647,6	2 062,4	1 438,4	698,1	1 583,8	35,2	179,3	213,0	
	J	10 856,5	2 753,6	2 128,6	2 022,6	1 368,9	675,9	1 436,5	35,3	158,6	276,5	
	A	11 239,4	2 502,2	2 163,4	2 421,8	1 428,2	611,4	1 770,5	51,2	202,5	88,1	
	S	10 951,2	2 423,8	2 207,4	2 234,3	1 492,7	673,1	1 692,2	35,7	149,3	42,8	
	O	11 424,2	2 516,1	2 155,9	2 156,9	1 541,1	720,0	1 982,7	53,2	200,4	97,9	
	N	11 399,0	2 461,6	2 297,5	2 328,6	1 421,2	695,0	1 843,3	65,8	162,0	123,9	
	D	12 444,3	2 216,1	2 502,7	2 829,5	1 224,3	499,3	1 570,1	38,8	135,9	1 427,7	
	1985	J	13 050,9	2 716,3	2 452,7	3 020,2	1 620,1	749,7	2 021,4	58,5	206,4	205,5
		F	12 512,8	2 697,2	2 510,5	3 053,2	1 607,0	733,3	1 553,6	55,7	164,9	137,4
M		13 251,0	2 700,4	2 557,4	3 100,3	1 767,7	612,1	2 099,8	43,7	170,2	199,3	
A			2 579,9	2 600,9	2 681,7	1 236,0	623,7	1 790,5	50,7	130,3	208,9	
M			2 516,7	2 365,9	2 810,7	1 473,9	634,6	1 641,5	44,3	171,4		
J			2 424,1	1 919,7		1 366,1	606,4	1 529,5	32,7	223,5		
J		2 631,6	2 162,2			529,3	1 606,7	31,0	158,9			
export												
1983	II	28 455,3	7 321,8	6 226,7	5 002,9	1 913,2	1 513,6	5 382,4	210,3	587,2	297,2	
	III	27 996,7	7 180,6	6 135,9	4 717,4	1 712,2	1 484,7	5 636,1	239,4	597,2	293,3	
	IV	31 884,8	7 598,0	7 040,0	5 540,6	2 094,3	2 012,0	6 149,2	250,0	740,8	460,0	
1984	I	30 280,0	7 702,6	6 355,5	5 228,6	2 101,4	1 944,2	5 825,5	198,3	629,6	294,2	
	II	29 358,5	7 318,2	7 085,0	4 448,8	2 036,4	1 852,0	5 298,6	257,8	699,2	362,5	
	III	29 310,1	7 018,6	7 037,9	5 004,9	1 826,9	1 770,3	5 428,1	255,3	664,1	303,9	
	IV	34 421,3	8 101,4	7 906,0	5 643,2	2 480,7	2 295,0	6 489,3	282,7	829,9	393,3	
1985	I	31 694,5	7 727,4	6 903,3	5 317,2	2 325,5	2 098,6	6 069,5	315,2	587,9	349,8	
	II		7 133,3	7 099,7		2 086,3	2 109,2	5 987,1	317,5	765,3		
1984	M	10 439,2	2 594,8	2 397,6	1 651,0	680,0	705,7	2 029,8	70,8	214,2	95,3	
	A	9 881,9	2 501,9	2 347,8	1 718,9	669,5	565,2	1 704,3	77,6	192,4	104,3	
	M	9 903,3	2 562,7	2 375,1	1 299,1	724,1	617,3	1 798,8	104,3	254,9	167,1	
	J	9 545,5	2 254,3	2 364,6	1 430,9	643,9	664,5	1 800,7	76,1	221,0	89,5	
	J	10 513,3	2 467,2	2 460,6	2 145,0	624,0	581,1	1 808,8	87,9	234,4	104,3	
	A	9 525,7	2 420,1	2 322,8	1 391,3	560,4	501,1	1 926,9	80,9	228,0	94,1	
	S	9 298,0	2 131,0	2 254,6	1 503,8	651,1	679,1	1 692,7	86,6	191,7	107,4	
	O	11 546,1	2 831,4	2 508,0	1 803,7	853,1	733,0	2 358,1	107,5	243,3	108,0	
	N	10 889,9	2 613,4	2 469,8	1 505,5	865,7	702,0	2 200,2	86,2	270,2	176,8	
	D	11 842,1	2 622,3	2 933,9	2 345,9	714,3	862,1	1 892,9	89,0	276,1	105,7	
	1985	J	10 294,2	2 542,3	2 065,1	1 710,2	854,7	719,9	1 969,9	98,6	188,4	145,1
		F	10 048,9	2 418,3	2 208,1	1 698,2	711,1	664,3	1 950,3	111,0	199,1	88,5
M		11 343,9	2 766,5	2 630,2	1 906,9	759,8	710,8	2 152,6	105,5	195,2	116,3	
A			2 410,7	2 451,4	1 575,6	678,7	709,5	2 044,6	92,1	152,7	89,1	
M			2 453,8	2 299,9	1 639,8	727,4	729,8	2 034,8	124,8	181,5		
J			2 269,9	2 351,4		686,8	664,4	1 910,8	100,5	413,0		
J		2 749,2	2 387,5			645,6	2 129,6	96,0	226,2			

TRENDS IN EC TRADE
major areas

Value in Mio ECU

Period Période	EUR 10	Deutsch- land	France	Italia	Nederland	Belg.Lux	United Kingdom	Ireland	Danmark	Ελλάδα	
ACP (63 countries)						ACP (63 pays)					
import											
1983	II	4 679,2	1 043,4	1 252,2	656,2	518,3	522,0	623,2	14,4	23,5	26,0
	III	4 983,2	1 208,5	1 209,0	807,7	468,7	422,6	780,5	24,3	35,0	26,9
	IV	5 369,1	1 118,3	1 451,1	719,5	615,9	425,3	882,5	19,2	89,4	48,0
1984	I	6 378,6	1 361,0	1 870,7	864,6	615,4	711,0	853,4	37,3	33,8	31,4
	II	6 252,7	1 412,9	1 601,2	710,8	677,5	698,1	980,0	42,3	87,7	42,1
	III	5 604,8	1 305,4	1 357,9	777,1	613,2	511,9	940,4	26,3	36,4	36,2
	IV	6 550,3	1 323,9	1 630,2	892,3	767,3	587,6	1 190,5	33,5	41,4	83,8
1985	I	8 100,9	1 610,8	1 993,1	1 377,5	925,6	716,0	1 367,6	46,4	30,9	33,1
	II		1 432,7	1 746,5		614,7	602,8	1 191,5	39,2	58,5	
1984	M	2 151,6	450,0	564,8	342,9	195,1	261,5	308,3	8,5	9,0	11,5
	A	2 082,6	483,1	577,7	268,6	199,4	211,4	295,0	17,3	17,0	13,1
	M	1 934,6	391,2	445,3	187,6	259,8	260,4	350,7	14,2	15,5	9,7
	J	2 213,9	539,1	578,2	254,1	219,4	225,9	332,7	10,8	34,6	19,0
	J	1 994,0	528,6	501,7	222,3	245,3	176,8	288,4	4,2	10,3	16,4
	A	1 675,5	387,3	381,4	269,1	139,1	147,2	318,2	12,8	9,4	10,9
	S	1 938,5	389,5	474,3	286,5	232,2	185,6	336,6	8,1	16,5	9,1
	O	2 063,7	439,4	471,0	251,8	289,5	217,1	337,8	13,9	25,9	17,3
	N	2 264,4	511,1	582,5	261,6	277,5	187,5	397,1	11,8	9,1	26,4
	D	2 304,7	475,4	576,4	379,0	201,6	173,2	446,3	8,0	6,2	38,5
1985	J	2 681,6	481,5	666,6	367,8	344,8	265,2	519,3	14,6	7,7	14,2
	F	2 785,3	565,7	693,7	512,7	327,4	280,8	365,8	20,9	9,3	9,1
	M	2 633,2	563,6	632,8	496,1	253,5	169,5	482,7	11,1	13,9	9,9
	A		543,9	739,9	307,4	175,4	246,3	472,8	15,8	6,7	16,9
	M		456,9	603,9	489,8	215,5	171,2	342,8	14,9	16,8	
	J		432,4	410,7		192,5	185,3	362,7	7,7	34,9	
	J		473,7	494,8			147,9	307,4	6,1	12,2	
export											
1983	II	3 744,0	552,8	1 335,6	330,9	299,1	227,4	906,9	23,1	52,2	16,0
	III	3 685,9	550,5	1 207,1	440,8	299,6	206,9	851,5	36,3	73,1	20,1
	IV	4 320,4	560,8	1 453,2	471,2	368,8	294,2	1 037,4	54,3	57,8	22,6
1984	I	3 679,0	519,9	1 160,0	405,3	280,2	299,2	914,9	19,8	65,6	14,1
	II	3 616,8	530,7	1 258,8	365,0	292,4	260,9	757,7	32,5	104,8	14,1
	III	4 005,2	531,5	1 435,4	373,0	248,5	239,1	1 053,5	26,5	88,8	9,0
	IV	5 076,3	589,3	1 844,4	542,2	334,2	319,5	1 222,1	51,8	154,6	18,2
1985	I	4 558,5	712,0	1 273,5	479,9	397,4	283,9	1 247,4	78,5	64,1	21,7
	II		585,5	1 375,8		324,1	278,8	1 039,5	39,3	100,2	
1984	M	1 231,0	160,1	418,7	127,3	90,8	100,1	299,9	4,1	26,3	3,7
	A	1 153,3	220,6	389,8	137,8	87,0	69,7	220,5	8,8	14,3	4,7
	M	1 201,5	157,4	397,1	104,9	107,5	83,4	267,1	15,1	62,9	6,1
	J	1 254,3	152,9	472,3	121,9	97,6	105,5	270,6	8,6	21,6	3,2
	J	1 327,6	182,5	500,6	131,7	83,2	69,2	329,8	4,2	22,4	4,1
	A	1 210,0	183,7	421,5	92,6	78,6	77,1	295,8	15,0	43,9	1,7
	S	1 472,8	165,3	513,5	158,8	87,3	89,0	431,0	7,2	17,3	3,4
	O	1 627,9	177,7	515,2	166,2	104,1	96,0	498,6	23,7	42,2	4,2
	N	1 443,1	179,4	490,8	104,9	120,1	96,8	398,0	9,1	38,3	5,7
	D	1 999,4	232,3	841,1	271,5	110,3	123,1	318,2	19,5	75,2	8,1
1985	J	1 499,4	228,9	412,0	137,2	137,8	97,9	430,2	25,8	21,1	8,5
	F	1 439,2	216,1	433,1	161,9	133,3	87,8	340,2	37,6	24,9	4,5
	M	1 619,0	267,0	428,4	180,5	126,3	97,7	478,0	15,2	17,3	8,7
	A		192,9	485,2	139,8	107,3	82,1	351,3	8,1	15,5	5,1
	M		212,6	449,6	144,2	120,3	93,3	331,9	15,1	20,1	
	J		180,4	440,1		96,6	102,1	351,5	16,2	61,5	
	J		223,4	505,0			82,6	308,3	25,0	32,8	

ÉVOLUTION DU COMMERCE DE LA CE
avec les principales zones

Valeurs en Mio ECU

Period Période		EUR 10	Deutsch- land	France	Italia	Nederland	Belg.Lux	United Kingdom	Ireland	Danmark	Ελλάδα	
		EASTERN EUROPE ²⁾					EUROPE ORIENTALE ²⁾					
		import										
1983	II	6 932,1	2 052,1	1 138,4	1 392,6	895,6	435,4	569,8	33,0	204,5	210,7	
	III	7 126,7	2 182,9	1 079,2	1 616,3	853,1	461,2	593,5	37,1	213,6	89,9	
	IV	8 136,0	2 479,0	1 079,3	1 635,3	1 250,7	583,8	720,9	31,4	207,9	147,7	
1984	I	7 966,4	2 421,9	1 250,0	1 827,8	922,9	515,1	645,6	40,8	223,9	118,5	
	II	7 842,8	2 442,6	949,4	1 677,5	878,7	719,7	749,5	40,0	219,7	165,7	
	III	8 888,1	2 611,4	976,8	1 964,0	1 208,6	839,2	807,9	36,9	300,1	143,3	
	IV	10 251,4	2 761,4	1 177,2	2 294,1	1 159,6	899,6	994,5	49,2	295,1	620,7	
1985	I	6 886,1	2 286,8	669,8	1 432,5	695,4	536,0	815,0	44,5	266,3	139,8	
	II		2 579,1	1 230,5		1 171,5	436,8	701,9	45,9	247,7		
1984	M	2 348,4	784,0	268,2	595,5	224,0	150,4	220,9	13,4	58,2	33,9	
	A	2 419,8	838,7	277,0	547,4	215,4	207,4	198,6	14,3	67,2	53,9	
	M	2 712,7	775,4	319,8	609,9	287,9	278,0	305,3	12,7	68,9	54,8	
	J	2 692,9	829,2	352,2	518,6	362,8	234,9	245,5	12,7	81,2	55,8	
	J	2 724,6	828,9	407,4	529,6	337,9	266,7	200,3	13,6	73,9	66,2	
	A	2 929,7	909,9	323,7	646,8	291,6	272,8	334,5	14,1	89,5	46,9	
	S	3 219,2	872,5	245,6	789,9	560,4	300,9	273,3	9,7	136,0	31,0	
	O	3 644,5	1 052,8	527,4	813,8	406,1	287,2	359,2	18,1	111,1	68,8	
	N	3 242,2	880,4	310,2	819,0	405,7	361,1	288,6	15,4	99,3	62,5	
	D	3 419,0	962,3	339,7	721,5	245,2	233,6	342,4	15,5	85,0	473,9	
1985	J	2 664,7	842,6	269,3	535,1	335,0	238,5	285,4	17,9	89,6	51,2	
	F	2 129,6	679,1	211,2	495,8	178,6	154,8	264,4	13,0	87,2	45,5	
	M	2 129,4	765,1	189,3	403,9	217,8	142,9	265,0	13,2	89,0	43,2	
	A		838,6	421,9	426,3	313,2	149,0	236,4	15,0	83,3	48,5	
	M		957,4	417,7	589,5	437,5	153,6	241,4	13,5	84,8		
	J		781,8	393,7		421,3	130,9	221,5	16,2	77,7		
	J		1 002,7	555,2			175,9	253,4	15,2	58,1		
		export										
1983	II	5 144,6	2 176,7	952,5	724,5	337,5	322,3	415,3	48,0	76,9	91,0	
	III	4 661,8	2 090,1	818,4	682,0	250,4	274,3	398,0	11,5	55,6	81,5	
	IV	5 563,0	2 406,7	984,5	899,0	286,5	356,7	402,8	14,5	90,3	121,9	
1984	I	4 863,1	2 002,9	916,3	669,1	266,7	291,9	509,7	13,8	96,1	96,6	
	II	5 214,6	2 257,2	905,9	728,1	262,6	308,6	541,2	14,6	73,7	122,6	
	III	5 186,0	2 288,1	878,5	797,3	242,3	265,5	539,9	10,7	88,0	75,7	
	IV	6 059,8	2 503,4	1 090,8	984,2	314,1	335,9	615,9	23,1	128,1	64,3	
1985	I	5 297,7	2 204,0	986,9	758,1	283,8	373,8	454,1	21,7	86,1	129,3	
	II		2 411,3	1 260,0		326,8	338,0	610,2	25,8	142,1		
1984	M	1 819,5	759,0	306,8	237,7	116,0	116,5	210,6	7,4	35,2	30,3	
	A	1 800,6	717,4	392,7	245,3	87,7	119,3	175,8	3,6	22,1	36,7	
	M	1 726,8	790,9	285,9	237,2	87,7	88,1	160,5	3,5	21,9	51,0	
	J	1 684,0	749,7	227,5	244,7	87,2	100,9	203,6	7,5	28,4	34,4	
	J	1 656,3	772,7	253,9	270,4	78,7	75,9	147,4	3,4	22,5	31,5	
	A	1 835,5	806,6	296,3	281,2	84,6	91,7	221,7	1,9	28,9	22,7	
	S	1 691,9	708,9	328,1	246,9	79,0	97,5	172,1	5,4	31,4	22,6	
	O	1 901,1	736,5	407,1	283,3	85,8	122,0	209,4	5,3	31,7	20,1	
	N	1 892,7	793,8	362,7	216,9	120,0	108,0	207,8	11,9	47,8	23,8	
	D	2 263,2	973,9	321,8	484,9	108,9	106,3	197,1	5,7	43,1	21,5	
1985	J	1 626,3	696,2	261,4	232,8	92,8	100,9	163,7	4,1	26,6	47,9	
	F	1 635,5	651,2	316,9	240,9	91,7	130,4	136,5	9,1	24,6	34,2	
	M	2 034,6	856,3	408,5	284,0	99,4	142,4	154,1	8,4	34,4	47,0	
	A		734,8	437,2	280,1	88,4	122,2	193,7	5,4	29,7	27,0	
	M		932,9	412,5	262,1	130,6	110,4	227,1	15,1	40,3		
	J		742,5	415,1		106,9	104,6	194,9	5,3	66,2		
	J		880,4	261,6			97,6	178,7	7,4	33,2		

²⁾ Refer to note 1 of Table 1.²⁾ Voir note 1 du tableau 1.

TRENDS IN EC TRADE
major areas

Value in Mio ECU

Period Période	EUR 10	Deutsch- land	France	Italia	Nederland	Belg.Lux	United Kingdom	Ireland	Danmark	*Ελλάδα	
MEDITERRANEAN BASIN											
import											
1983	II	11 481,2	2 761,4	3 016,7	2 469,8	1 013,4	528,4	1 282,7	48,7	86,9	273,3
	III	10 711,4	2 565,8	2 642,7	2 551,3	840,0	534,7	1 331,0	69,5	75,5	101,0
	IV	12 829,4	3 290,8	2 971,1	3 189,3	892,8	614,7	1 390,6	44,6	109,8	325,6
1984	I	13 594,6	3 416,0	3 282,9	3 270,7	1 007,0	573,0	1 681,1	57,9	113,0	193,1
	II	14 080,9	3 451,8	3 377,9	3 246,1	1 261,7	650,9	1 677,8	48,1	115,0	251,7
	III	12 471,3	2 963,6	2 900,6	3 087,5	1 098,9	550,4	1 595,3	46,3	102,4	126,3
	IV	15 227,2	3 115,4	3 824,3	3 511,7	1 127,8	621,9	1 771,2	57,9	151,9	1 045,3
1985	I	16 256,3	3 901,6	3 829,5	4 420,0	1 235,8	529,0	1 874,3	64,2	153,0	248,9
	II		3 628,5	3 418,7		1 390,9	609,9	2 077,8	51,7	148,4	
1984	M	4 884,1	1 158,0	1 174,2	1 256,9	358,1	220,2	568,6	21,2	41,9	84,9
	A	4 578,5	1 126,2	1 109,7	1 138,5	368,4	190,9	549,2	15,0	39,0	41,6
	M	4 779,8	1 186,1	1 129,8	1 040,9	454,5	248,3	560,6	17,8	37,9	103,9
	J	4 687,1	1 140,2	1 139,1	1 061,5	415,9	205,0	568,1	15,3	37,5	104,4
	J	4 443,6	1 130,3	1 026,6	1 088,9	383,0	231,5	495,5	17,5	30,6	39,8
	A	4 037,6	922,9	891,4	1 037,8	345,1	165,1	561,8	14,5	39,2	59,8
	S	3 993,1	910,3	981,9	962,9	371,6	150,5	539,6	14,3	32,9	29,2
	O	4 729,4	1 075,2	1 222,0	1 086,1	394,4	178,6	640,9	17,3	47,7	67,1
	N	5 139,5	1 125,6	1 354,7	1 299,1	418,8	236,4	558,2	18,2	52,8	75,7
	D	5 467,0	1 078,3	1 233,7	1 124,4	311,5	199,6	570,6	19,8	54,2	875,0
1985	J	5 368,9	1 308,5	1 146,9	1 566,0	369,5	179,7	625,3	22,5	46,8	103,6
	F	5 079,3	1 338,1	1 183,3	1 304,0	379,1	178,0	524,6	22,4	51,2	98,7
	M	5 811,0	1 255,0	1 499,2	1 552,1	487,0	168,3	726,8	19,4	55,1	48,0
	A		1 190,4	1 235,2	1 244,2	439,4	208,1	718,1	21,0	42,3	122,7
	M		1 221,9	1 160,2	1 462,6	498,1	220,6	675,3	16,0	47,6	
	J		1 216,5	1 026,0		480,5	176,4	693,2	13,2	53,0	
	J		1 306,7	1 236,5			161,7	777,9	15,9	43,9	
export											
1983	II	13 123,0	3 580,1	3 124,2	2 627,6	829,2	703,5	1 790,3	127,7	176,7	163,7
	III	11 973,3	3 249,7	2 732,7	2 597,2	703,8	631,1	1 593,5	124,5	166,0	174,9
	IV	14 720,5	3 823,4	3 615,6	3 034,8	881,1	871,0	1 874,9	131,7	206,7	281,2
1984	I	13 796,2	3 653,2	3 411,3	2 691,9	838,1	857,2	1 831,8	113,2	208,0	191,4
	II	13 882,0	3 758,2	3 466,3	2 478,1	907,6	834,2	1 828,0	123,1	228,1	258,4
	III	13 033,2	3 466,7	3 172,9	2 596,2	758,1	765,2	1 738,6	128,4	183,4	223,6
	IV	16 079,8	4 330,7	3 862,4	3 234,3	1 013,3	950,8	2 084,7	120,2	230,7	252,7
1985	I	15 130,3	3 986,2	3 708,9	2 874,5	1 011,8	913,7	2 049,6	152,1	202,0	231,4
	II		4 217,5	4 160,3		971,4	973,9	2 059,2	180,8	167,3	
1984	M	4 818,7	1 275,4	1 247,2	923,3	264,6	297,0	633,4	41,4	77,4	59,0
	A	4 608,0	1 229,0	1 056,2	960,1	282,3	292,1	608,7	39,4	74,3	66,0
	M	4 725,9	1 332,5	1 194,3	744,0	335,6	270,2	608,3	46,0	68,7	126,3
	J	4 536,0	1 197,5	1 216,4	776,0	287,8	268,6	607,7	37,9	79,6	64,4
	J	4 751,2	1 252,2	1 148,4	997,2	286,6	260,7	639,3	46,6	50,5	69,7
	A	4 141,2	1 134,6	1 015,0	793,0	225,8	211,0	598,5	35,6	59,5	68,2
	S	4 142,8	1 079,7	1 009,0	811,6	246,2	291,5	504,7	46,4	66,9	86,7
	O	5 232,0	1 466,6	1 306,2	948,9	338,9	292,5	692,8	38,7	69,1	78,3
	N	5 119,2	1 438,9	1 187,2	874,3	365,5	331,4	710,4	41,5	74,3	95,7
	D	5 717,9	1 421,4	1 371,7	1 423,0	302,6	327,5	671,7	39,4	83,0	77,6
1985	J	4 918,6	1 294,4	1 132,7	932,8	386,8	316,4	666,2	39,2	61,4	88,7
	F	4 749,8	1 225,8	1 171,4	910,3	306,9	280,4	655,8	54,4	71,9	72,8
	M	5 459,1	1 465,8	1 404,8	1 030,7	318,2	315,2	728,7	58,4	67,0	70,2
	A		1 367,7	1 306,9	914,0	326,8	338,8	692,1	52,5	45,2	62,3
	M		1 483,3	1 433,6	1 053,5	355,9	319,6	706,1	74,1	63,8	
	J		1 365,1	1 421,6		310,6	312,4	662,3	54,1	55,7	
	J		1 559,6	1 229,4			282,5	776,7	42,3	62,4	

ÉVOLUTION DU COMMERCE DE LA CE
avec les principales zones

Valeurs en Mio ECU

Period Période	EUR 10	Deutsch- land	France	Italia	Nederland	Belg.Lux	United Kingdom	Ireland	Danmark	Ελλάδα	
		OPEC					OPEP				
		import									
1983	II	13 739,0	2 602,3	3 465,7	3 436,6	1 549,4	713,9	1 220,7	8,4	58,2	683,8
	III	14 840,8	3 157,7	3 595,0	3 822,8	1 646,8	771,3	1 474,9	40,5	133,6	198,2
	IV	16 949,8	3 196,7	3 748,3	4 636,2	1 813,6	863,0	1 130,8	4,3	227,3	1 329,8
1984	I	15 840,1	3 078,1	4 039,7	4 548,7	1 915,9	887,2	839,0	6,3	177,6	347,7
	II	16 003,7	3 296,9	3 901,3	4 060,7	2 141,7	869,6	1 183,1	11,6	204,0	334,8
	III	14 931,5	2 877,7	3 571,9	4 063,5	2 098,6	603,6	1 287,4	10,8	146,6	271,4
	IV	15 479,9	2 212,5	3 658,1	4 207,6	1 934,1	612,0	1 239,8	6,8	165,9	1 442,9
1985	I	17 152,0	2 969,8	3 947,7	5 773,1	2 129,3	625,7	1 222,0	7,0	136,9	340,4
	II		3 001,6	3 225,9		2 009,8	452,3	1 470,6	6,7	179,8	
1984	M	5 387,8	960,8	1 207,3	1 780,4	645,2	278,8	265,9	2,2	117,2	129,9
	A	5 494,9	1 212,9	1 234,4	1 666,4	694,5	237,6	355,5	3,9	53,0	36,9
	M	5 107,0	1 008,7	1 125,6	1 145,0	750,0	411,4	456,3	5,7	76,6	127,7
	J	5 427,7	1 076,9	1 542,3	1 246,2	752,8	219,8	366,0	2,0	52,9	168,9
	J	4 873,2	1 121,2	1 081,0	1 123,7	598,1	283,2	382,9	2,8	49,5	230,8
	A	4 929,8	762,6	1 230,0	1 641,7	647,2	131,0	395,3	4,0	74,1	44,0
	S	4 995,6	993,8	1 259,9	1 302,5	753,4	186,7	472,3	3,9	22,4	0,7
	O	4 673,2	845,6	1 007,6	1 285,6	709,2	250,3	457,6	2,8	81,9	32,5
	N	4 719,2	969,1	1 165,6	1 336,6	629,4	189,1	342,6	2,1	50,2	34,5
	D	6 361,9	819,6	1 481,4	1 578,1	566,9	170,3	369,7	1,9	33,7	1 340,3
1985	J	5 833,4	931,6	1 310,5	2 072,5	718,5	234,7	379,7	2,7	64,2	118,9
	F	5 447,8	971,3	1 294,4	1 897,7	602,3	251,5	296,0	2,3	42,0	90,5
	M	5 886,1	1 066,8	1 342,8	1 808,1	808,4	139,4	550,8	2,0	37,4	130,3
	A		990,8	1 182,4	1 691,0	547,3	144,5	577,5	1,9	36,1	164,1
	M		985,5	1 163,3	1 768,5	679,7	142,4	470,7	2,1	40,6	
	J		1 024,8	900,2		678,9	165,5	430,5	2,9	102,3	
	J		949,3	1 026,2			94,7	346,9	1,4	45,3	
		export									
1983	II	12 808,7	3 426,2	2 230,6	2 912,6	842,1	542,9	2 345,8	103,7	216,7	188,1
	III	12 291,3	3 447,9	2 257,1	2 621,1	697,7	459,9	2 315,5	121,1	207,9	163,1
	IV	14 161,4	3 425,8	2 867,0	3 126,7	890,0	727,7	2 451,8	129,5	273,1	269,7
1984	I	13 307,3	3 451,8	2 490,3	3 005,7	930,9	601,3	2 311,1	94,2	245,5	176,5
	II	12 240,5	3 000,0	2 948,7	2 321,7	778,9	580,8	2 045,1	119,8	265,8	179,7
	III	12 274,4	2 844,2	2 953,0	2 747,8	636,1	598,8	2 000,1	107,6	231,9	154,9
	IV	13 948,5	3 191,1	3 155,3	2 866,9	921,1	790,9	2 443,3	133,8	228,3	217,7
1985	I	12 969,5	3 127,2	2 375,1	2 839,5	887,5	772,1	2 443,2	160,2	187,2	177,6
	II		2 799,3	2 349,6		704,5	578,6	2 208,1	128,6	141,2	
1984	M	4 497,0	1 087,2	1 019,0	870,5	292,2	216,1	824,7	33,6	94,1	59,5
	A	4 228,1	1 030,7	952,3	947,7	280,1	178,4	668,2	33,4	84,1	52,9
	M	4 200,1	1 094,4	1 119,7	643,2	270,9	195,4	669,3	51,7	77,2	78,4
	J	3 800,4	874,4	877,7	732,7	228,9	203,8	711,6	34,7	88,5	48,1
	J	4 298,5	982,6	884,4	1 206,3	221,4	170,2	680,4	32,2	70,6	50,3
	A	4 125,0	1 002,5	1 095,0	747,9	198,1	193,1	721,7	39,7	76,2	50,9
	S	3 847,7	859,0	973,5	799,0	222,0	232,9	598,6	35,6	72,4	54,8
	O	4 540,7	1 054,3	962,8	889,2	288,2	259,3	907,0	53,6	65,0	61,1
	N	4 224,4	1 039,2	859,3	748,1	328,1	234,1	794,7	38,0	77,9	105,0
	D	5 108,2	1 068,7	1 335,3	1 231,8	268,3	301,4	734,8	42,2	76,1	49,7
1985	J	4 230,8	1 068,5	755,0	897,4	326,0	239,7	758,9	50,7	53,9	80,7
	F	4 095,4	940,0	818,1	884,2	267,7	247,2	764,6	57,4	69,6	46,4
	M	4 641,0	1 118,5	802,1	1 055,8	293,8	283,5	922,8	52,0	61,6	50,9
	A		921,5	847,6	773,9	219,9	211,1	780,0	33,8	41,1	48,0
	M		963,2	753,0	840,4	259,2	166,9	719,7	50,4	50,0	
	J		915,2	751,2		232,1	199,1	703,1	44,4	44,6	
	J		993,8	830,8			183,4	751,3	43,4	62,5	

TRENDS IN EC TRADE
major areas

Value in Mio ECU

Period Période	EUR 10	Deutsch- land	France	Italia	Nederland	Belg.Lux	United Kingdom	Ireland	Danmark	Ελλάδα	
LATIN AMERICA						AMÉRIQUE LATINE					
import											
1983	II	5 037,9	1 620,0	877,0	834,0	529,7	383,1	660,5	9,2	90,0	34,3
	III	5 153,2	1 592,4	766,6	943,1	650,3	406,3	629,9	16,7	103,6	44,4
	IV	5 289,6	1 533,6	855,9	1 167,5	601,3	402,1	551,7	12,5	125,7	39,4
1984	I	5 367,8	1 667,9	824,9	981,7	681,3	422,5	631,2	19,1	106,0	33,3
	II	5 642,9	1 631,4	1 023,6	897,0	789,5	462,2	664,8	15,6	124,9	33,9
	III	6 411,0	1 856,8	974,8	1 047,5	1 009,1	532,7	784,2	27,5	131,4	47,0
	IV	6 411,2	1 758,1	940,5	1 483,7	822,7	484,6	715,7	18,1	124,4	63,4
1985	I	6 594,7	1 828,8	908,7	1 289,1	1 048,5	446,7	852,2	17,4	160,1	43,2
	II		1 956,4	1 007,3		809,0	534,3	728,5	27,3	146,9	
1984	M	1 742,3	556,5	291,3	305,8	224,7	114,7	198,8	6,5	35,3	8,9
	A	1 804,7	489,4	315,8	330,2	275,8	141,6	209,9	4,3	30,5	7,2
	M	1 882,9	577,8	368,6	306,7	229,3	125,8	214,0	5,0	40,8	15,0
	J	1 952,2	564,3	339,6	264,9	283,1	190,6	237,6	8,0	52,5	11,7
	J	2 072,0	680,9	320,7	329,7	315,7	144,0	206,4	12,1	43,3	19,4
	A	2 216,6	608,0	377,4	318,0	352,6	184,2	304,4	11,4	45,0	15,5
	S	2 098,6	568,1	276,7	398,7	338,3	202,5	255,1	4,5	42,8	12,1
	O	2 233,1	661,2	263,4	400,7	339,7	217,6	290,3	6,0	38,7	15,4
	N	2 181,8	568,0	337,1	453,2	298,2	174,8	264,2	7,6	49,0	29,6
	D	1 928,5	495,7	311,9	616,0	199,9	83,0	162,3	4,6	37,5	17,5
1985	J	2 101,8	639,5	295,8	401,8	265,1	162,7	262,7	7,7	51,6	14,9
	F	2 126,5	562,1	305,8	453,7	341,9	153,1	245,8	5,5	43,0	15,7
	M	2 368,0	627,2	307,1	433,9	441,1	130,6	346,1	4,3	65,0	12,7
	A		647,9	350,6	375,3	250,4	164,3	255,7	11,6	35,6	11,2
	M		687,8	343,3	388,0	300,3	200,8	234,4	7,1	65,1	
	J		620,1	314,1		270,7	167,9	236,4	8,6	43,2	
	J		730,7	282,5			174,1	253,7	3,8	60,9	
export											
1983	II	2 640,0	1 026,7	671,1	388,3	141,4	106,1	237,0	22,5	44,0	2,9
	III	2 642,3	950,3	598,2	528,6	128,2	90,6	269,5	19,0	54,6	3,2
	IV	3 073,8	1 130,6	664,0	614,9	142,3	122,8	323,5	16,3	56,8	2,7
1984	I	2 996,4	1 198,7	526,6	556,5	164,3	130,0	358,5	19,6	40,6	1,6
	II	3 147,0	1 367,1	595,0	438,1	198,2	125,3	337,6	30,0	53,4	2,1
	III	3 147,4	1 112,3	629,4	625,4	172,7	126,9	348,6	44,0	85,1	3,0
	IV	3 611,1	1 407,2	669,8	594,7	232,3	143,9	438,4	36,5	83,7	4,6
1985	I	3 178,7	1 218,2	612,7	574,6	217,6	129,0	356,6	28,4	40,5	1,2
	II		1 058,6	652,9		204,8	146,8	438,7	39,5	235,1	
1984	M	1 013,9	431,4	173,8	175,5	54,3	39,3	119,4	6,7	12,1	1,4
	A	1 021,3	483,1	156,6	151,9	65,8	29,2	108,2	10,7	15,2	0,5
	M	1 023,6	408,0	191,1	142,8	68,7	51,9	133,1	10,2	16,5	1,3
	J	1 095,7	476,8	247,5	143,0	63,9	43,7	96,8	9,1	14,7	0,4
	J	1 318,1	416,0	290,1	309,1	63,5	40,7	120,3	15,4	62,0	1,0
	A	960,6	372,3	168,8	171,8	51,2	46,1	112,2	13,0	24,2	1,0
	S	889,6	324,0	170,7	151,6	58,1	38,6	115,9	15,6	14,3	0,9
	O	1 230,5	513,4	250,6	193,1	84,7	52,7	104,7	10,3	20,8	0,2
	N	1 267,6	516,4	222,6	167,9	92,2	44,7	188,5	12,7	21,6	1,1
	D	1 072,6	377,6	196,9	233,7	50,4	50,1	129,4	13,5	17,8	3,3
1985	J	994,3	381,3	170,0	200,7	63,3	47,5	106,3	13,6	11,0	0,6
	F	1 076,6	434,2	198,2	180,5	78,7	39,9	124,9	5,8	14,1	0,2
	M	1 108,2	402,8	244,5	193,6	75,5	41,6	125,7	9,0	15,3	0,4
	A		369,5	233,2	163,2	67,9	48,0	124,9	12,9	10,8	0,2
	M		356,7	215,1	174,8	77,3	48,3	139,6	13,2	18,9	
	J		332,8	204,6		59,6	50,2	177,8	13,4	199,5	
	J		422,6	224,8			50,5	145,4	10,3	32,3	

ÉVOLUTION DU COMMERCE DE LA CE
avec les principales zones

Valeurs en Mio ECU

Period Période	EUR 10	Deutsch- land	France	Italia	Nederland	Belg.Lux	United Kingdom	Ireland	Danmark	Ελλάδα	
ASEAN											
		import									
1983	II	1 992,3	533,3	258,0	190,9	375,2	89,7	486,7	16,0	35,6	7,0
	III	1 972,5	558,0	233,6	194,0	351,4	99,2	476,7	13,7	38,4	7,5
	IV	2 008,8	566,9	255,3	210,6	370,0	131,1	410,1	17,1	40,6	7,1
1984	I	2 555,3	715,4	288,0	234,6	528,4	130,2	580,2	20,6	51,1	6,7
	II	2 219,5	646,4	286,6	221,1	371,2	108,1	513,5	21,0	43,8	7,8
	III	2 305,8	705,1	254,0	232,0	429,1	100,2	511,2	22,6	46,2	5,5
	IV	2 549,6	689,1	315,5	305,6	457,3	113,6	577,6	37,7	42,9	10,4
1985	I	2 910,2	794,9	327,1	369,9	574,3	141,3	608,7	26,6	58,6	8,7
	II		661,1	318,5		452,6	120,0	533,6	19,6	46,5	
1984	M	854,0	241,8	101,0	89,3	200,6	48,5	151,5	6,1	12,5	2,6
	A	721,8	203,4	86,7	73,5	125,3	34,6	178,2	5,7	12,3	2,1
	M	755,9	224,3	96,9	81,2	96,5	40,4	185,6	9,1	18,4	3,4
	J	739,3	218,7	102,9	66,1	148,0	31,5	150,8	5,9	13,1	2,3
	J	750,9	222,5	89,9	84,4	154,2	26,6	145,2	7,0	19,8	1,2
	A	816,4	254,3	74,1	68,2	166,8	37,4	191,0	8,7	13,8	2,1
	S	736,7	228,2	89,8	79,7	105,6	35,8	176,0	6,9	12,5	2,2
	O	894,8	260,7	116,1	96,2	152,4	36,2	203,4	9,4	17,0	3,3
	N	860,9	220,9	108,6	84,0	173,1	38,2	200,7	17,6	13,8	4,1
	D	834,4	205,3	90,8	125,7	175,1	37,9	173,5	10,9	12,3	2,8
1985	J	1 030,0	291,2	112,2	107,1	184,9	53,5	241,5	13,0	23,7	2,9
	F	962,1	245,2	108,8	124,6	210,1	45,0	202,6	5,8	16,9	3,0
	M	915,4	258,5	106,2	137,9	179,0	41,8	163,4	7,8	18,1	2,8
	A		235,9	108,0	97,9	165,6	40,2	188,4	7,1	13,1	2,4
	M		232,6	108,0	81,8	144,8	37,1	179,3	6,3	14,0	
	J		193,0	102,5		142,5	42,3	164,0	6,2	19,4	
	J		216,9	113,7			25,0	177,7	5,5	12,2	
		export									
1983	II	2 103,7	704,5	328,5	213,1	173,5	132,2	495,5	13,7	42,2	0,6
	III	2 411,4	759,4	478,7	228,4	208,0	152,7	498,5	16,8	68,0	1,0
	IV	2 487,4	770,9	334,2	270,9	204,6	169,6	625,3	18,0	90,3	3,7
1984	I	2 252,6	794,4	319,7	195,9	214,0	146,4	528,6	9,8	42,9	1,0
	II	2 200,4	738,8	328,8	212,1	221,9	147,7	481,8	18,5	47,2	3,7
	III	2 383,4	873,4	313,3	242,3	211,3	140,4	542,3	17,0	41,9	1,5
	IV	2 797,5	922,1	442,0	296,7	292,1	172,7	589,7	21,6	58,7	1,9
1985	I	2 610,3	881,5	488,8	275,4	208,8	143,2	534,5	17,4	58,2	2,5
	II		755,9	439,5		177,8	138,5	572,8	18,4	50,2	
1984	M	798,9	250,4	113,9	70,0	87,3	57,0	198,8	5,4	15,8	0,4
	A	710,5	219,9	109,1	73,4	70,5	54,8	162,3	3,8	14,1	2,6
	M	809,3	304,2	117,1	73,3	86,1	41,6	161,9	10,0	14,6	0,4
	J	679,8	214,5	102,6	65,7	65,3	51,7	157,3	4,7	17,2	0,7
	J	812,8	295,9	104,3	106,8	63,7	51,6	173,0	5,8	10,6	1,1
	A	781,1	276,8	116,7	61,2	65,3	30,9	209,7	4,5	15,9	0,1
	S	790,3	300,6	92,3	83,4	82,3	57,6	153,3	6,7	13,7	0,3
	O	1 017,5	419,6	113,7	93,3	103,0	69,5	191,9	7,8	18,4	0,5
	N	952,6	246,8	208,9	92,6	99,7	44,4	231,6	5,9	21,8	0,9
	D	822,0	254,8	120,0	110,8	89,7	58,9	162,3	7,9	17,1	0,5
1985	J	885,6	301,1	158,1	84,0	78,1	52,2	184,6	7,1	19,3	1,1
	F	752,3	263,5	101,4	95,1	58,5	47,0	162,2	4,8	19,1	0,8
	M	971,9	316,9	229,2	96,2	72,2	43,7	187,9	5,5	19,4	0,7
	A		264,6	210,4	75,4	52,5	49,2	209,9	5,0	15,4	0,5
	M		262,7	102,9	69,0	65,5	43,0	203,8	6,4	18,0	
	J		228,9	126,7		59,9	46,0	160,4	6,9	16,6	
	J		241,8	119,8			41,1	190,9	3,2	15,9	

JAN.-MAR. 1985		EUR 10		Deutschland		France		Italia		Nederland			
Code	Partner countries	1 000 ECU	Indices 85/84	1 000 ECU	Indices 85/84	1 000 ECU	Indices 85/84	1 000 ECU	Indices 85/84	1 000 ECU	Indices 85/84	Pays Partenaires	Code
	World	214 993 100	114	53 998 880	112	36 984 110	110	30 886 860	122	23 630 380	117	Monde	
	Intra-EC (EUR 10)	109 310 200	116	27 683 340	114	20 292 480	111	13 210 300	124	12 682 150	123	Intra-CE (EUR 10)	
	Extra-EC	105 322 800	112	26 292 880	109	16 638 350	109	17 563 700	121	10 945 580	111	Extra-CE	
	Class 1	58 443 860	114	15 538 650	112	8 282 961	123	6 738 780	121	5 126 837	110	Classe 1	
	EFTA	21 275 900	109	6 763 538	106	2 656 397	128	2 351 403	121	1 566 736	104	AELE	
	Other Western Europe	6 266 182	118	1 764 985	117	1 543 823	127	1 008 048	115	419 647	111	Autr. pays d'Europe occid.	
	USA and Canada	20 456 270	120	4 261 960	117	2 826 031	121	2 044 424	123	2 429 670	116	USA et Canada	
	Other class 1	10 445 500	110	2 748 162	115	1 256 710	113	1 334 905	121	710 785	107	Autres classe 1	
	Class 2	38 803 180	116	8 113 924	108	7 520 535	106	9 171 679	132	4 995 609	119	Classe 2	
	ACP (63 countries)	8 100 923	127	1 610 813	118	1 993 097	107	1 377 466	105	925 647	150	ACP (63 pays)	
	DOM	99 079	99	4 857	106	68 972	89	2 328	353	72 623	81	DOM	
	TOM	391 946	281	6 638	49	63 328	111	4 921	133	72 623	229	TOM	
	Other class 2	30 211 250	112	6 491 617	106	5 395 139	105	7 786 964	128	3 997 247	113	Autres classe 2	
	Class 3 ¹⁾	8 075 747	91	2 840 320	96	834 849	81	1 653 238	84	823 132	81	Classe 3 ¹⁾	
	Eastern Europe ¹⁾	6 886 063	86	2 286 756	94	669 764	54	1 432 504	78	695 421	75	Europe orientale ¹⁾	
	Other class 3	1 189 685	127	353 564	104	165 085	127	220 734	164	127 711	140	Autres classe 3	
	Miscellaneous	360 071	159	22 643	120	53 280	219	112 879	367	2 681	337	Divers non classés	
	OECD	164 354 200	115	42 318 780	113	28 270 350	115	18 999 100	123	17 739 680	119	OCDE	
	Mediterranean Basin	16 256 260	120	3 901 556	114	3 829 465	117	4 420 022	135	1 235 831	123	Bassin méditerranéen	
	OPEC	17 152 000	108	2 969 803	97	3 947 684	98	5 773 067	127	2 129 341	111	OPEP	
	Latin America	6 594 728	123	1 828 849	110	908 684	110	1 289 073	131	1 048 502	154	Amérique latine	
	ASEAN	2 910 237	114	794 900	111	327 141	114	369 903	158	574 316	109	ANASE	
001	France	17 752 830	116	6 201 048	118	3 381 387	95	3 673 867	116	1 702 596	127	France	001
002	Belgium and Luxembourg	12 717 370	112	3 381 387	95	7 914 881	117	1 109 877	121	2 593 557	128	Belgique et Luxembourg	002
003	Netherlands	19 597 230	118	7 914 881	117	2 763 919	114	1 594 933	128	1 594 933	128	Pays-Bas	003
004	R.F. of Germany	27 046 770	113	3 975 039	108	6 257 108	106	4 854 125	126	4 816 158	110	R.F. d'Allemagne	004
005	Italy	10 916 410	108	3 975 039	108	3 398 152	107	3 398 152	107	616 312	108	Italie	005
006	United Kingdom	15 670 480	127	4 523 658	128	3 579 882	120	3 579 882	120	1 404 654	142	Royaume-Uni	006
007	Ireland	2 160 592	119	389 147	140	279 337	120	110 459	179	172 913	140	Irlande	007
008	Denmark	2 496 631	113	952 920	119	243 602	105	252 443	142	188 472	117	Danemark	008
009	Greece	951 813	104	345 277	113	137 253	102	209 945	79	48 344	93	Grèce	009
024	Iceland	129 473	133	37 461	138	9 207	88	5 370	128	5 826	131	Islande	024
025	Faroe Islands	44 353	107	3 892	67	4 842	97	2 000	125	267	205	Iles Féroé	025
028	Norway	4 721 109	114	1 201 589	98	616 269	177	70 848	111	454 814	89	Norvège	028
030	Sweden	4 845 532	110	1 202 004	115	499 925	109	349 226	112	427 050	125	Suède	030
032	Finland	1 910 836	106	488 724	91	242 879	124	127 099	119	168 557	119	Finlande	032
036	Switzerland	5 466 414	103	1 874 125	107	797 467	120	1 201 669	124	263 022	94	Suisse	036
038	Austria	3 026 905	113	1 658 299	107	229 587	119	507 817	123	130 663	108	Autriche	038
040	Portugal	1 175 635	118	301 335	124	261 063	134	89 373	134	116 803	116	Portugal	040
042	Spain	4 095 997	119	802 532	114	1 351 254	131	491 560	130	290 645	103	Espagne	042
043	Andorra	3 147	205	583	240	2 466	216	63	55	2	22	Andorre	043
044	Gibraltar	5 988	219	7	1	82	517	1 246	445	57	168	Gibraltar	044
045	Vatican City State	154	45	85	152	6	11	13	6	1	3	Cité du Vatican	045
046	Malta	100 933	128	46 158	121	2 144	83	27 699	289	2 732	134	Malte	046
048	Yugoslavia	1 150 664	109	526 879	111	99 837	106	334 362	102	57 640	98	Yougoslavie	048
052	Turkey	864 936	126	384 848	138	83 216	103	151 105	95	68 302	198	Turquie	052
056	Soviet Union	3 726 531	73	1 241 210	82	275 780	33	802 301	66	463 086	66	Union soviétique	056
058	German Dem. Rep. ¹⁾	450 856	108	87 037	115	87 037	115	39 966	121	44 981	70	Rép. démocr. allem. ¹⁾	058
060	Poland	832 802	116	307 765	120	116 300	90	90 802	111	65 494	121	Pologne	060
062	Czechoslovakia	534 510	105	265 457	104	44 832	101	65 545	108	41 494	102	Tchécoslovaquie	062
064	Hungary	499 165	113	245 740	112	52 038	100	97 726	121	27 015	101	Hongrie	064
066	Romania	700 041	112	183 398	128	74 971	86	298 911	97	44 604	152	Roumanie	066
068	Bulgaria	123 141	112	39 241	119	13 591	107	29 748	105	7 713	155	Bulgarie	068
070	Albania	19 013	82	3 945	100	5 216	334	7 504	88	1 033	29	Albanie	070
202	Canary Islands	115 192	118	4 118	108	2 420	199	355	110	41 548	113	Iles Canaries	202
204	Morocco	518 251	127	80 377	112	240 031	123	54 933	152	50 433	205	Maroc	204
205	Ceuta and Melilla	124	239	30	91	34	243	56	193			Ceuta et Melilla	205
208	Algeria	2 790 012	127	363 702	121	981 475	125	1 040 879	155	311 123	126	Algérie	208
212	Tunisia	412 778	116	85 241	120	124 732	77	125 517	158	12 313	95	Tunisie	212
216	Libya	2 647 927	114	826 319	104	308 083	84	1 199 445	137	154 879	146	Libye	216
220	Egypt	1 246 652	147	257 410	194	225 057	119	656 954	157	35 742	146	Egypte	220
224	Sudan	48 546	76	9 981	74	6 290	66	18 065	89	1 833	72	Soudan	224
228	Mauritania	83 433	135	1 985	69	19 872	128	32 083	122	6	12	Mauritanie	228
232	Mali	18 436	78	4 145	82	6 465	106	465	29	1 064	56	Mali	232
236	Upper Volta	16 742	137	2 356	325	8 862	227	1 530	135	625	68	Haute-Volta	236
240	Niger	54 104	89	24	600	52 444	88	699	98	432	136	Niger	240
244	Chad	13 712	225	6 622	288	1 408	63	933	365	422	508	Tchad	244
247	Republic of Cape Verde	307	14	34				207	125			République du Cap-Vert	247
248	Senegal	82 428	78	2 057	32	51 166	79	10 016	156	3 122	72	Senegal	248
252	Gambia	4 850	40	1		1 087	36	479	30	68	72	Gambie	252
257	Guinea Bissau	976	102	13		829	549	4				Guinée-Bissau	257
260	Guinea	76 058	117	21 851	71	7 075	205	11 338	141	1 576	180	Guinée	260
264	Sierra Leone	45 978	118	11 239	223	110	29	83		2 752	32	Sierra Leone	264
268	Liberia	142 471	93	55 425	84	20 034	114	26 565	79	11 205	150	Libéria	268
272	Ivory Coast	635 190	120	112 170	129	211 787	107	106 154	152	101 594	117	Côte d'Ivoire	272
276	Ghana	81 096	158	18 224	146	5 870	177	1 886	347	7 340	97	Ghana	276
280	Togo	41 817	123	6 144	269	13 773	118	2 040	38	8 188	87	Togo	280
284	Benin	34 518	218	8 433	171	3 728	84	3 391	105	6 177	206	Bénin	284
288	Nigeria	3 458 100	124	800 289	118	804 592	83	850 579	172	432 048	200	Nigeria	288
302	Cameroon	645 750	175	104 123	208	197 657	126	72 703	183	112 906	106	Caméroun	302
306	Central African Republic	25 955	64	1 576	36	4 890	50	1 636	120	3 046	238	République Centrafricaine	306
3													

JAN.-MAR. 1985		JAN.-MARS 1985		EUR 10		Deutschland		France		Italia		Nederland		Pays Partenaires		Code
Code	Partner countries	1 000 ECU	Indices 85/ /84	1 000 ECU	Indices 85/ /84	1 000 ECU	Indices 85/ /84	1 000 ECU	Indices 85/ /84	1 000 ECU	Indices 85/ /84	1 000 ECU	Indices 85/ /84			
400	United States of America	18 466 060	121	3 818 164	120	2 559 075	120	1 855 017	128	2 291 104	117	États-Unis d'Amérique	400			
404	Canada	1 990 211	107	443 796	96	266 156	132	189 408	90	138 565	103	Canada	404			
406	Greenland	24 771	120	772	70	1 833	68	286	387	33	79	Groenland	406			
408	St Pierre and Miquelon	8 740		46		6 312		1 898		16	64	Saint-Pierre et Miquelon	408			
412	Mexico	1 115 487	146	88 881	118	231 373	93	138 564	121	462 743	241	Mexique	412			
413	Bermuda	1 852	60	733		14	108			742	263	Bermudes	413			
416	Guatemala	56 801	111	19 390	137	5 241	213	20 439	144	5 796	66	Guatemala	416			
421	Belize	6 972	70	103	644	33						Belize	421			
424	Honduras	60 022	205	30 044	225	1 827	247	8 994	270	6 498	218	Honduras	424			
428	El Salvador	37 500	76	27 197	81	5 203	91	3 010	74	2 231	481	El Salvador	428			
432	Nicaragua	22 072	75	4 034	59	10 180	106	3 065	74	2 427	56	Nicaragua	432			
436	Costa Rica	66 306	98	26 307	101	4 822	105	14 944	136	7 517	109	Costa Rica	436			
442	Panama	100 202	154	31 280	106	2 830	80	20 070	126	2 444	62	Panama	442			
448	Cuba	81 710	140	7 766	133	5 508	125	23 950	132	3 881	164	Cuba	448			
450	West Indies	477	54	86	179	81	29	4		98	213	Indes occidentales	450			
452	Haiti	25 284	119	4 924	93	7 305	118	6 241	159	1 095	200	Haiti	452			
453	Bahamas	199 311		1 528	137	37 382		447	214	40 804		Bahamas	453			
454	Turks and Caicos Islands											Iles Turks et Caicos	454			
456	Dominican Republic	32 624	185	11 621	608	4 323	210	1 440	98	863	26	République Dominicaine	456			
457	Virgin Islands of the USA	473	28			3		3	9			Iles Vierges des États-Unis	457			
458	Guadeloupe	19 869	85	9	2	19 793	88		22	550	30	Guadeloupe	458			
459	Antigua and Barbuda	438	1									Antigua et Barbuda	459			
460	Dominique	6 911	149	19	119							Dominique	460			
462	Martinique	31 680	109	2 357	92	29 284	111					Martinique	462			
463	Cayman Islands	295	45					7	88			Iles Cayman	463			
464	Jamaica	22 647	75	2 115	177	110	153	177	79	1 261	66	Jamaïque	464			
465	St Lucia	19 010	267	102	3					12		Sainte-Lucie	465			
467	St Vincent	8 819	212	4	57	3	150					Saint-Vincent	467			
469	Barbados	2 191	124	618	229	156	117			164	335	La Barbade	469			
472	Trinidad and Tobago	129 864	184	203	4	21 634	675			233		Trinidad et Tobago	472			
473	Grenada	4 205	174	1 009	224		10					Grenada	473			
476	Netherlands Antilles	322 112	372	3 538	88	7 074	22	1 075	146	71 705	228	Antilles néerlandaises	476			
480	Colombia	443 046	125	185 045	99	41 317	201	44 473	183	66 057	107	Colombie	480			
484	Venezuela	996 639	119	403 524	105	64 856	128	276 355	114	26 690	52	Venezuela	484			
488	Guyana	40 338	122	7 016	172	3 542	141	2 377	302	1 503	578	Guyana	488			
492	Surinam	60 762	164	2 983	100	2 652	98	2 154	70	42 377	190	Surinam	492			
496	French Guiana	2 675	161	417	632	2 232	248			9		Guyane française	496			
500	Ecuador	66 346	207	27 455	187	3 973	160	8 093	267	6 021	330	Équateur	500			
504	Peru	205 093	105	42 550	127	33 150	104	42 200	136	14 260	253	Pérou	504			
508	Brazil	2 213 700	117	626 459	114	327 733	113	423 325	124	292 926	129	Brésil	508			
512	Chile	378 574	116	124 327	92	74 322	126	61 810	121	18 349	191	Chili	512			
516	Bolivia	45 703	136	17 142	151	8 007	156	4 662	115	600	19	Bolivie	516			
520	Paraguay	14 690	122	3 620	57	2 652	87	2 725	110	2 554	111	Paraguay	520			
524	Uruguay	51 990	71	17 131	55	7 468	73	11 005	110	5 142	114	Uruguay	524			
528	Argentina	661 642	132	137 916	123	72 190	104	197 656	192	126 288	138	Argentine	528			
529	Falklands Islands and dep.	2 220	78					75				Iles Falkland et dép.	529			
600	Cyprus	80 842	103	6 529	118	7 145	293	9 339	601	14 808	314	Chypre	600			
604	Lebanon	21 263	151	2 114	205	2 242	142	12 612	148	1 274	276	Liban	604			
608	Syria	223 404	79	31 961	92	25 672	33	105 423	72	640	582	Syrie	608			
612	Iraq	1 266 850	180	81 139	50	470 281	236	456 293	263	41 548	174	Iraq	612			
616	Iran	742 271	41	76 400	76	128 614	56	368 928	63	117 724	20	Iran	616			
624	Israel	750 832	114	173 658	119	104 672	123	91 750	125	75 401	112	Israël	624			
628	Jordan	35 803	106	4 392	123	5 109	100	20 008	295	458	424	Jordanie	628			
632	Saudi Arabia	1 955 868	74	151 681	82	310 151	38	655 220	73	285 211	136	Arabie Saoudite	632			
636	Kuwait	1 552 262	171	62 817	73	161 565	740	635 714	179	497 869	199	Koweït	636			
640	Bahrain	28 731	367	1 460	144	60	120	20 799	900	504	165	Bahraïn	640			
644	Qatar	281 071	94	186	1	191 816	146	69 564	170	14 378	38	Qatar	644			
647	United Arab Emirates	523 269	105	48 579	45	222 481	74	69 038	107	142 421	67	Émirats arabes unis	647			
649	Oman	83 655	198	1 608	111	19 072	687	22 124	166	6	15	Oman	649			
652	North Yemen	3 287	137	617	215	151	944	1 675	146	10	3	Yémen du Nord	652			
656	South Yemen	64 191	288	1 418	16	61	508	51 261				Yémen du Sud	656			
660	Afghanistan	18 699	85	8 615	82	993	112	2 051	99	983	85	Afghanistan	660			
662	Pakistan	271 512	129	73 486	142	31 502	107	46 883	130	25 369	120	Pakistan	662			
664	India	876 733	89	210 553	110	160 435	183	87 661	93	84 425	46	Inde	664			
666	Bangladesh	106 147	136	14 055	243	8 096	124	28 039	112	6 330	125	Bangladesh	666			
667	Maldives	140	318									Maldives	667			
669	Sri Lanka	106 175	104	29 462	101	10 695	110	8 240	93	12 009	93	Sri Lanka	669			
672	Nepal	8 614	86	3 871	70	105	101	1 718	80	179	852	Népal	672			
675	Bhutan	21	105	21	105							Bhoutan	675			
676	Burma	22 306	47	4 007	89	1 243	647	960	111	7 244	23	Birmanie	676			
680	Thailand	681 070	138	163 333	129	61 298	119	71 449	229	246 277	137	Thaïlande	680			
684	Laos	252	23	3	38			17				Laos	684			
690	Vietnam	7 919	95	2 119	126	1 504	42	343	84	1 116	159	Vietnam	690			
696	Kampuchea (Cambodia)	44	200			5						Kampuchéa (Cambodge)	696			
700	Indonesia	515 417	100	124 301	131	37 753	116	117 174	176	92 027	65	Indonésie	700			
701	Malaysia	787 390	108	235 406	95	110 570	108	78 541	137	140 201	109	Malaysia	701			
703	Brunei	1 138	13	41	76	2	27	95	106	77		Brunei	703			
706	Singapore	568 490	121	167 935	121	60 061	111	90 205	148	43 514	171	Singapour	706			
708	Philippines	357 871	104	113 925	99	57 458	121	12 534	67	52 297	98	Philippines	708			
716	Mongolia	12 807	229	3 596	372	170	44	2 940	487	53	56	Mongolie	716			
720	China	1 081 718	135	337 691	123	156 389	130	193 042	168	88 227	131	Chine	720			
724	North Korea	5 533	9	2 392	4	1 515	169	459	123	101	230	Corée du Nord	724			
728	South Korea	1 011 769	131	344 362	123	161 276	175	86 792	150	115 629	113	Corée du Sud	728			
732	Japan	6 637 099	112	2 146 134	119	748 953	108	502 176	124	545 557	99	Japon	732			
736	Taiwan	1 116 734	124	358 120	114	109 355	124	110 810	164	159 338	133	T'ai-wan	736			
740	Hong Kong	1 467 765	116	518 925	111	101 354	126	74 834	138	120 868	119	Hong-Kong	740			
743	Macao	131 982	130	38 603	119	42 429	144	11 485	122	9 728	156	Macao	743			
800	Australia	1 180 161	116	231 514	109	250 816	127	190 946	96	99 413	145	Australie	800			
801	Papua New Guinea	114 845	104	68 334	108	2 717	90	850	833	6 720	203	Papouasie-Nouvelle-Guinée	801			
802	Australian Oceania	537	161							11	275	Océanie australienne	802			
803	Nauru	33	42									Nauru	803			
804	New Zealand	418 325	101	40 766	81	58 742	122	56 783	166	15 670	170	Nouvelle-Zélande	804			
806	Solomon Islands	7 424	98	1 282	155					404		Iles Salomon	806			
807	Tuvalu	91	2									Tuvalu	807			
808	American Oceania	373	401	236	549	7	78	3	8			Océanie américaine	808			
809	New Caledonia and dep.	57 767	173	2 191	24	54 751	230	805	204	2		Nouvelle-Calédonie et dép.	809			
811	Wallis and Futuna Islands											Iles Wallis et Futuna	811			
812	Kiribati	12	16	12	300							Kiribati	812			
813	Pitcairn	442								295		Iles Pitcairn	813			
814	New Zealand Oceania	42	185	5	250	192				195		Océanie néo-zélandaise	814			
815	Fiji	14 724	42	61	163	61		1 574		2 585		Fidji	815			
816</																

import

JAN.-MAR. 1985		JAN.-MARS 1985		Belg.-Lux.		United Kingdom		Ireland		Danmark		Ελλάδα		Pays Partenaires		Code
Code	Partner countries	1 000 ECU	Indices 85/84	1 000 ECU	Indices 85/84	1 000 ECU	Indices 85/84	1 000 ECU	Indices 85/84	1 000 ECU	Indices 85/84	1 000 ECU	Indices 85/84			
400	United States of America	1 291 190	103	5 632 166	125	545 924	136	354 375	145	118 260	135	États-Unis d'Amérique	400			
404	Canada	106 638	119	787 274	113	22 105	83	24 573	79	11 696	96	Canada	404			
406	Greenland	12	171	948	61			20 835	138	52		Greenland	406			
408	St Pierre and Miquelon	1		166	146			297		4	8	Saint-Pierre et Miquelon	408			
412	Mexico	28 472	67	161 481	183	208	38	1 964	60	1 801		Mexique	412			
413	Bermuda			360	13		9	2	200			Bermudes	413			
416	Guatemala	2 436	66	2 939	39			560	118			Guatemala	416			
421	Belize			6 801	69		35					Belize	421			
424	Honduras	5 558	150	6 190	140	10		655	84	246		Honduras	424			
428	El Salvador	1 096	24	715	103	18	129	1		29		El Salvador	428			
432	Nicaragua	947	37	719	59			238	38	462		Nicaragua	432			
436	Coste Rica	2 156	70	7 204	51	101	142	3 255	207			Coste Rica	436			
442	Panama	21 054	298	19 991	503	1	1	1 389	176	1 143	302	Panama	442			
448	Cuba	914	126	2 887	65	792		1 430	93	248		Cuba	448			
450	West Indies	1		202	42			5	50			Indes occidentales	450			
452	Haiti	4 974	122	407	85			300	46	38	380	Haiti	452			
453	Bahamas	7 102	117	110 621		463	63	343	100	621		Bahamas	453			
454	Turks and Caicos Islands											Iles Turks et Caicos	454			
456	Dominican Republic	12 500	148	1 356	758			521	343			République Dominicaine	456			
457	Virgin Islands of the USA			39	5	428	571					Iles Vierges des États-Unis	457			
458	Guadeloupe	2						13				Guadeloupe	458			
459	Antigua and Barbuda			409	118							Antigua et Barbuda	459			
460	Dominica			6 759	173					16		Dominique	460			
462	Martinique											Martinique	462			
463	Cayman Islands			169	66	119	94					Iles Cayman	463			
464	Jamaica	990	245	17 720	68	167	101	2	162	8		Jamaïque	464			
465	St Lucia			18 891	265							Sainte-Lucie	465			
467	St Vincent			8 812	212							Saint-Vincent	467			
469	Barbados	4	15	1 115	95			90	150			La Barbade	469			
472	Trinidad and Tobago	13	1	71 835	139	1	13	7 339	119			Trinidad et Tobago	472			
473	Grenada	67	56	2 837	173							Grenada	473			
476	Netherlands Antilles	28 924	336	209 787		6		3	300			Antilles néerlandaises	476			
480	Colombia	30 285	138	61 312	201	1 339	98	12 935	163	283		Colombie	480			
484	Venezuela	35 844	61	175 316	332	1	100	14 053				Venezuela	484			
488	Guyana	435	211	25 464	101	1	20					Guyana	488			
492	Surinam	34	32	10 555	200			7				Surinam	492			
496	French Guiana	1	100	2	1			14				Guyane française	496			
500	Ecuador	3 041	166	12 828	239	4 317	175	1 293	109	325	250	Équateur	500			
504	Pérou	30 448	101	38 074	62	111	97	1 958	74	3 342		Pérou	504			
508	Brazil	154 895	127	282 147	99	9 240	95	74 005	154	22 970	100	Brazil	508			
512	Chile	32 286	146	60 724	126		2	794	98	6 051	377	Chili	512			
516	Bolivia	1 472	56	12 116	116			393		1 311		Bolivie	516			
520	Paraguay	1 217	90	771	49			51	3	1 100	107	Paraguay	520			
524	Uruguay	988	26	7 867	61	3		179	59	2 207	229	Uruguay	524			
528	Argentina	77 026	99	67	10	2 068	51	46 523	132	1 908	32	Argentine	528			
529	Falkland Islands and dep.			2 141	75				4	400		Iles Falkland et dép.	529			
600	Cyprus	5 217	185	32 550	57	2 780	193	935	125	1 539	56	Chypre	600			
604	Lebanon	407	264	2 001	124	150	34	127	187	336	166	Liban	604			
608	Syria	187	5	55 686	318			340	34	3 515	203	Syrie	608			
612	Iraq	99 035	126	25 997		38	141	2	10	92 517	140	Iraq	612			
616	Iran	6 623	8	13 281	7	4		942	5	29 755		Iran	616			
624	Israël	81 865	105	184 835	99	5 039	78	8 508	92	25 104	288	Israël	624			
628	Jordan	189	88	3 645	20			3	11	1 999		Jordanie	628			
632	Saudi Arabia	169 759	86	232 638	160	702	544	19 359	209	131 147	67	Arabie Saoudite	632			
636	Kuwait	15 351	289	98 523	171	1	25	88 251	66	2 161	431	Koweït	636			
640	Bahrain	10		5 017	121	859		12	109	10		Bahrein	640			
644	Qatar	39	27	4 722	69	11	110	3	43			Qatar	644			
647	United Arab Emirates	2 745	133	37 601	175	203	472	159	173	42	350	Émirats arabes unis	647			
649	Oman	10 576		30 188	80				21			Oman	649			
652	North Yemen			609	97	225						Yémen du Nord	652			
656	South Yemen	19		11 429	281	3						Yémen du Sud	656			
660	Afghanistan	1 158	104	4 562	78			331	105	6		Afghanistan	660			
662	Pakistan	18 233	232	63 836	128	2 335	109	9 395	78	473	181	Pakistan	662			
664	India	73 849	107	223 977	68	9 775	157	23 571	90	2 487	128	Inde	664			
666	Bangladesh	22 626	245	25 673	101	101	153	264	137	663	328	Bangladesh	666			
668	Maldives			15				26				Maldives	668			
669	Sri Lanka	8 357	147	34 509	98	1 718	307	2 567	113	618	103	Sri Lanka	669			
672	Nepal	225	247	2 465	116			51				Népal	672			
675	Bhutan											Bhoutan	675			
676	Burma	523	14	3 187	75			5 142	242			Birmanie	676			
680	Thailand	44 861	130	72 886	135	2 344	134	17 086	136	1 536	111	Thaïlande	680			
684	Laos	100	11	132	163							Laos	684			
690	Vietnam	1 138	113	1 607	169			92				Vietnam	690			
696	Kampuchea (Cambodia)			39	177							Kampuchéa (Cambodge)	696			
700	Indonesia	38 779	95	89 962	72	1 666	131	10 957	98	2 798	351	Indonésie	700			
701	Malaysia	27 157	97	166 043	171	6 793	100	20 322	129	2 357	78	Malaysia	701			
703	Brunei	45		834	10			8				Brunei	703			
706	Singapore	21 136	114	174 829	107	13 753	145	5 197	76	1 860	148	Singapour	706			
708	Philippines	9 411	115	104 973	109	2 054	157	5 071	109	58	58	Philippines	708			
716	Mongolia	813	148	5 235	175							Mongolie	716			
720	China	64 865	143	170 151	133	3 971	139	59 982	142	7 400	96	Chine	720			
724	North Korea	192	565	696	28			118	369	60	67	Corée du Nord	724			
728	South Korea	32 769	124	214 450	117	7 042	94	22 980	112	26 469	566	Corée du Sud	728			
732	Japan	452 366	98	1 681 181	103	110 780	143	218 536	114	231 416	175	Japon	732			
736	Taiwan	50 661	123	282 341	119	10 328	166	23 210	145	12 571	151	Tai-wan	736			
740	Hong Kong	61 991	114	529 172	116	14 557	85	40 638	139	5 426	127	Hong-Kong	740			
743	Macao	1 857	115	23 978	120	581	105	3 26	154	272	97	Macao	743			
800	Australia	57 429	88	312 880	118	1 694	272	15 760	300	19 709	565	Australie	800			
801	Papua New Guinea	5 887	165	30 313	86	24	63					Papouasie-Nouvelle-Guinée	801			
802	Australian Oceania	8	25	39	19			478				Océanie australienne	802			
803	Nauru			11	15					18		Nauru	803			
804	New Zealand	28 137	115	203 436	89	2 379	117	3 931	100	8 481	82	Nouvelle-Zélande	804			
806	Solomon Islands	763	162	3 663	78			1 242	117	70		Iles Salomon	806			
807	Tuvalu	89										Tuvalu	807			
808	American Oceania	86		15	300					26		Océanie américaine	808			
809	New Caledonia and dep.			18	257							Nouvelle-Calédonie et dép.	809			
811	Wallis and Futuna Islands											Iles Wallis et Futuna	811			
812	Kiribati											Kiribati	812			
813	Pitcairn			147	565							Iles Pitcairn	813			
814	New Zealand Oceania	165		54	115			1	1			Océanie néo-zélandaise	814			
815	Fiji			10 402	30							Fidji	815			
816	Vanuatu			150								Vanuatu	816			
817	Tonga			8	31					10	37	Tonga	817			
819	Western Samoa			41	27			84				Samoa occidentales	819			
822	French Polynesia	4	57	33				1				Polynésie française	822			
890	Polar Regions			526	173							Régions polaires	890			
950	Stores and provisions									1	14	Avitaillement et soutage	950			
958	Countries not determined	93 579	121	53 517	93	21 395	132	51	131	68	133	Pays non déterminés	958			
977	Countries not disclosed											Pays secrets	977			

2) Note technique :

Les chiffres de droite à partir du 7^e rang ne sont plus significatifs pour les nombres supérieurs à 16 millions environ (= 2²⁴).

JAN.-MAR. 1985		JAN.-MARS 1985		EUR 10		Deutschland		France		Italia		Nederlend		Pays Partenaires		Code
Code	Partner countries	1 000 ECU	Indices 85/84	1 000 ECU	Indices 85/84	1 000 ECU	Indices 85/84	1 000 ECU	Indices 85/84	1 000 ECU	Indices 85/84	1 000 ECU	Indices 85/84			
	World	202 434 500	112	60 124 750	112	32 000 110	112	24 954 850	112	24 758 900	113	Monde				
	Intra-EC (EUR 10)	108 186 700	111	29 168 180	113	16 166 790	111	11 163 250	110	18 313 810	114	Intra-CE (EUR 10)				
	Extra-EC	93 099 760	112	30 783 490	112	15 771 910	114	13 480 320	114	6 064 925	112	Extra-CE				
	Class 1	54 535 140	114	20 264 480	117	7 807 888	118	7 153 278	122	3 345 063	112	Classe 1				
	EFTA	21 163 870	110	9 422 123	114	2 544 786	111	2 224 514	114	1 367 555	111	AELE				
	Other Western Europe	6 414 087	119	2 159 698	115	1 328 525	111	1 032 100	115	397 839	124	Autr. pays d'Europe occid.				
	USA and Canada	20 835 280	118	6 619 473	123	2 902 680	124	3 182 731	132	1 254 985	112	USA et Canada				
	Other class 1	6 121 788	112	2 063 193	111	831 878	143	713 932	122	324 683	107	Autres classe 1				
	Class 2	31 694 540	105	7 727 446	100	6 903 323	109	5 317 230	102	2 325 515	111	Classe 2				
	ACP (63 countries)	4 558 473	124	712 003	137	1 273 454	110	479 933	118	397 421	142	ACP (63 pays)				
	DOM	635 543	122	10 675 96	124	540 170	124	19 820	108	7 963	115	DOM				
	TOM	220 820	73	17 371 133	133	78 318	87	20 524	55	37 214	109	TOM				
	Other class 2	26 279 710	102	6 987 398	98	5 011 382	107	4 796 952	101	1 882 916	106	Autres classe 2				
	Class 3 ¹⁾	6 870 068	119	2 791 557	120	1 260 720	120	1 009 815	126	394 347	117	Classe 3 ¹⁾				
	Eastern Europe ¹⁾	5 297 725	109	2 203 966	110	986 865	108	758 105	113	283 829	106	Europe orientale ¹⁾				
	Other class 3	1 572 344	175	587 591	177	273 855	201	251 711	192	110 518	154	Autres classe 3				
	Miscellaneous	1 148 024	121	173 083	107	61 425	123	311 285	173	380 165	113	Divers non classés				
	OECD	159 800 000	113	48 170 770	115	23 486 850	114	17 823 890	115	21 520 590	114	OCDE				
	Mediterranean Basin	15 130 260	110	3 986 233	109	3 708 891	109	2 874 549	107	1 011 827	121	Bassin méditerranéen				
	OEPC	12 969 530	98	3 127 170	91	2 375 127	95	2 839 479	95	887 478	95	OEPE				
	Latin America	3 178 737	106	1 218 219	102	612 661	116	574 601	103	217 554	132	Amérique latine				
	ASEAN	2 610 255	116	881 476	111	488 760	153	275 380	141	208 802	98	ANASE				
001	France	21 399 680	110	7 721 273	111			3 471 664	109	2 756 147	111	France				001
002	Belgium and Luxembourg	12 834 450	107	4 249 070	102	2 681 366	102	771 948	116	3 585 657	115	Belgique et Luxembourg				002
003	Netherlands	14 010 850	116	5 251 800	112	1 759 405	121	663 810	98			Pays-Bas				003
004	R.F. of Germany	24 825 420	111	4 817 332	119	4 894 830	110	3 917 261	108			R.F. d'Allemagne				004
005	Italy	13 046 050	119	4 817 332	119	3 660 747	114			7 386 545	111	Italie				005
006	United Kingdom	15 260 040	115	4 974 053	116	2 529 591	114	1 627 682	113	2 374 783	123	Royaume-Uni				006
007	Ireland	2 141 182	104	309 979	135	148 331	107	57 068	104	121 819	120	Irlande				007
008	Denmark	2 873 416	115	1 269 918	115	238 213	107	202 119	130	351 141	106	Danemark				008
009	Greece	1 795 609	111	574 566	102	254 302	104	451 701	119	196 850	105	Grèce				009
024	Iceland	133 669	121	29 383	93	5 977	126	7 528	192	22 416	125	Islande				024
025	Faroe Islands	45 379	111	994	114	368	326	180	78	620	207	Iles Féroé				025
028	Norway	2 206 577	112	702 929	121	210 738	92	155 078	127	201 290	123	Norvège				028
030	Sweden	5 200 792	113	1 702 329	120	511 400	147	292 101	125	358 145	102	Suède				030
032	Finland	1 550 884	121	636 475	120	136 848	117	125 069	122	127 388	111	Finlande				032
036	Switzerland	6 773 991	102	3 125 045	112	1 262 462	105	983 998	111	360 403	109	Suisse				036
038	Austria	4 265 539	110	2 930 027	111	225 768	101	541 451	111	192 165	111	Autriche				038
040	Portugal	1 032 522	119	295 935	121	191 593	112	119 289	107	105 750	131	Portugal				040
042	Spain	3 789 432	124	1 078 048	119	1 077 167	114	410 114	137	233 290	135	Espagne				042
043	Andorra	55 614	134	3 342	131	40 115	128	2 882	183	2 236	156	Andorre				043
044	Gibraltar	37 527	165	4 612	797	707	17	3 135	421	9 405	132	Gibraltar				044
045	Vatican City State	3 825	77	231	71	48	70	2 880	85	387	95	Cité du Vatican				045
046	Malta	171 531	113	39 366	119	8 574	100	59 160	98	8 651	127	Malte				046
048	Yugoslavia	1 242 078	108	608 566	105	111 033	98	316 641	116	66 189	101	Yugoslavie				048
052	Turkey	1 069 721	115	424 540	122	90 512	95	237 110	116	77 060	116	Turquie				052
056	Soviet Union	2 995 915	108	1 173 447	104	699 934	117	452 815	103	107 241	110	Union soviétique				056
058	German Dem. Rep. ¹⁾	166 510	68			50 127	52	26 931	115	26 545	105	Rép. démocr. allem. ¹⁾				058
060	Poland	617 489	117	278 462	125	58 380	102	76 060	139	54 115	86	Pologne				060
062	Czechoslovakia	497 028	122	102 423	129	36 423	126	45 596	125	30 939	140	Tchécoslovaquie				062
064	Hungary	534 160	113	305 287	116	50 578	117	63 764	118	34 752	117	Hongrie				064
066	Romania	211 607	98	80 374	102	47 025	91	24 965	127	11 703	98	Roumanie				066
068	Bulgaria	340 894	126	157 086	120	36 160	119	59 030	163	16 532	109	Bulgarie				068
070	Albania	30 121	109	6 358	144	8 238	75	8 949	135	2 001	108	Albanie				070
202	Canary Islands	114 212	85	27 297	151	18 812	145	12 835	110	17 308	88	Iles Canaries				202
204	Morocco	551 852	116	72 863	126	317 211	122	47 227	74	26 971	133	Maroc				204
205	Ceuta and Melilla	7 833	96	2 171	145	1 205	139	451	182	2 102	71	Ceuta et Melilla				205
208	Algeria	1 849 136	109	293 950	94	836 280	114	271 040	114	92 046	138	Algérie				208
212	Tunisia	555 772	108	99 544	103	260 905	113	120 504	102	18 857	89	Tunisie				212
216	Libya	1 048 778	86	213 617	91	89 922	93	516 506	85	63 531	85	Libye				216
220	Egypt	1 429 617	98	327 828	86	311 271	97	306 512	105	138 390	125	Égypte				220
224	Sudan	181 497	113	29 747	106	31 301	123	23 175	122	27 101	153	Soudan				224
228	Mauritania	41 096	95	4 072	75	22 835	100	1 406	43	7 601	543	Mauritanie				228
232	Mali	57 080	127	9 663	128	33 023	126	4 826	228	2 562	228	Mali				232
236	Upper Volta	31 606	108	2 401	177	21 730	107	1 179	106	4 526	107	Haute-Volta				236
240	Niger	78 228	207	5 266	99	36 693	166	27 031	93	2 213	93	Niger				240
244	Chad	17 520	121	1 051	70	13 599	131	875	89	908	308	Tchad				244
247	Republic of Cape Verde	15 183	95	1 083	93	688	34	1 606	675	11 042	109	République du Cap-Vert				247
248	Senegal	120 125	96	11 132	129	80 821	91	7 212	82	8 928	145	Sénégal				248
252	Gambia	16 317	111	2 001	200	3 916	89	1 017	37	2 645	184	Gambie				252
257	Guinea Bissau	9 972	205	2 896	857	1 569	176	2 766	103	664	103	Guinée-Bissau				257
260	Guinea	54 841	114	7 587	188	31 989	112	2 433	71	3 584	350	Guinée				260
264	Sierra Leone	22 155	107	4 505	77	1 554										

export

JAN.-MAR. 1985		JAN.-MARS 1985		Belg.-Lux.		United Kingdom		Ireland		Danmark		Ελλάδα		Pays Partenaires		Code
Code	Partner countries	1 000 ECU	Indices 85/84	1 000 ECU	Indices 85/84	1 000 ECU	Indices 85/84	1 000 ECU	Indices 85/84	1 000 ECU	Indices 85/84	1 000 ECU	Indices 85/84			
	World	17 805 200	106	32 359 820	110	3 358 524	125	5 623 713	113	1 588 580	111	Mondé				
	Intra-EC (EUR 10)	12 078 840	104	15 753 330	120	2 244 849	120	2 498 289	111	799 774	104	Intra-CE (EUR 10)				
	Extra-EC	5 460 209	111	16 552 520	101	1 074 207	137	3 124 685	115	787 491	118	Extra-CE				
	Class 1	2 884 460	110	9 848 734	100	734 379	128	2 411 894	123	284 984	106	Classe 1				
	EFTA	1 110 870	104	2 860 099	90	177 528	126	1 400 210	123	56 287	146	AELE				
	Other Western Europe	260 498	110	1 011 196	145	48 723	136	115 730	161	59 778	161	Autr. pays d'Europe occid.				
	USA and Canada	1 239 835	119	4 461 823	101	379 671	132	670 299	129	123 793	80	USA et Canada				
	Other class 1	273 247	102	1 515 617	99	128 457	119	225 655	112	45 126	119	Autres classe 1				
	Class 2	2 098 593	108	6 069 526	104	315 221	159	587 858	93	349 845	119	Classe 2				
	ACP (63 countries)	283 921	95	1 247 375	136	78 520	397	64 136	98	21 710	154	ACP (63 pays)				
	DOM	8 905	87	4 859	109	284	92	42 863	133	4	400	DOM				
	TOM	9 832	173	50 759	44	1 528	185	5 148	91	126	133	TOM				
	Other class 2	1 795 935	110	4 766 533	100	234 890	132	475 711	90	328 006	117	Autres classe 2				
	Class 3 1)	477 186	132	634 281	100	24 807	165	124 933	104	152 662	147	Classe 3 1)				
	Eastern Europe 1)	373 821	128	454 086	89	21 700	157	86 065	90	129 288	134	Europe orientale 1)				
	Other class 3	103 346	150	180 175	143	2 906	266	38 868	161	23 374	329	Autres classe 3				
	Miscellaneous	126 363	98	53 982	97	39 688	105	739	117	1 314	99	Divers non classés				
	OECD	14 870 860	106	25 066 720	112	2 963 268	122	4 841 345	117	1 055 642	103	OCDE				
	Mediterranean Basin	913 691	107	2 049 634	112	152 066	134	201 994	97	231 379	121	Bassin méditerranéen				
	OPEC	772 058	128	2 443 205	106	160 173	170	187 193	76	177 644	101	OPEP				
	Latin America	129 017	99	356 597	100	28 362	144	40 531	100	1 175	73	Amérique latine				
	ASEAN	143 175	98	534 510	101	17 448	178	58 189	136	2 515	256	ANASE				
001	France	3 274 872	106	3 556 075	111	274 773	113	246 206	101	98 673	97	France				001
002	Belgium and Luxembourg			1 250 269	94	165 723	155	107 859	118	22 561	83	Belgique et Luxembourg				002
003	Netherlands	2 413 009	106	3 461 067	135	216 938	125	192 969	117	51 851	107	Pays-Bas				003
004	R.F. of Germany	3 194 306	94	3 859 596	133	357 909	128	913 000	109	301 622	109	R.F. d'Allemagne				004
005	Italy	990 277	117	1 506 515	137	133 563	173	212 612	108	184 138	77	Italie				005
006	United Kingdom	1 852 763	111			1 049 892	110	727 803	111	123 473	194	Royaume-Uni				006
007	Ireland	84 445	98	1 403 026	98			30 834	105	5 680	230	Irlande				007
008	Denmark	183 998	129	586 895	115			29 355	142	11 777	127	Danemark				008
009	Greece	104 968	128	129 528	115			16 497	118			Grèce				009
024	Iceland	5 332	102	30 254	146			908	222	31 836	122	Islande				024
025	Faroe Islands	75	20	1 853	182			46	575	41 243	108	Iles Féroé				025
028	Norway	120 929	119	413 925	97	36 037	114	362 821	118	2 830	405	Norvège				028
030	Sweden	256 874	113	1 293 552	91	58 567	140	720 185	132	7 639	90	Suède				030
032	Finland	83 175	126	307 097	134	18 251	136	114 409	108	2 172	46	Finlande				032
036	Switzerland	430 323	92	442 584	57	39 396	115	113 434	105	16 346	152	Suisse				036
038	Austria	159 071	120	136 870	92	15 334	129	43 737	111	21 116	167	Autriche				038
040	Portugal	55 166	80	235 815	140	9 035	114	13 790	120	6 149	455	Portugal				040
042	Spain	162 286	115	727 332	160	39 483	125	47 016	119	13 676	177	Espagne				042
043	Andorra	1 294	156	5 141	160			221	92	371	104	Andorre				043
044	Gibraltar	388	119	18 453	196	358	448	469	167	73	114	Gibraltar				044
045	Vatican City State	13	3	181	174							Cité du Vatican				045
046	Malte	8 557	126	42 033	124	2 639	162	2 920	170	1 631	122	Malte				046
048	Yugoslavia	34 426	114	90 439	93	4 350	416	13 277	108	27 157	201	Yougoslavie				048
052	Turkey	55 487	94	155 765	117	1 626	145	10 361	116	17 290	121	Turquie				052
056	Soviet Union	248 009	137	227 715	95	14 061	216	29 870	86	42 823	98	Union soviétique				056
058	German Dem. Rep. 1)	18 817	81	23 048	39	1 056	67	9 141	66	10 845	638	Rép. démocrat. allem. 1)				058
060	Poland	27 611	119	86 162	98	2 137	322	24 005	151	10 557	813	Pologne				060
062	Czechoslovakia	22 950	131	36 909	114	1 347	111	7 402	70	16 516	243	Tchécoslovaquie				062
064	Hungary	28 185	128	32 399	84	2 328	118	9 477	151	7 390	55	Hongrie				064
066	Romania	6 991	60	20 006	73	113	10	1 894	222	18 536	149	Roumanie				066
068	Bulgaria	20 255	151	26 256	106	658	56	3 960	119	20 957	143	Bulgarie				068
070	Albania	1 003	332	1 592	267			316	215	1 664	64	Albanie				070
202	Canary Islands	8 878	129	18 485	32	5 858	151	7 110	153	29	36	Iles Canaries				202
204	Morocco	38 441	112	38 118	107	1 727	118	8 679	361	615	44	Maroc				204
205	Ceuta and Melilla	179	71	1 343	74			382	75			Ceuta et Melilla				205
208	Algeria	181 231	190	102 608	63	13 694	139	25 916	50	32 371	145	Algérie				208
212	Tunisia	31 073	116	19 630	109	3 017	85	1 204	87	838	48	Tunisie				212
216	Libya	28 013	66	92 217	89	13 365	95	7 374	116	24 223	62	Libye				216
220	Egypt	48 289	66	185 555	103	40 367	191	31 115	79	40 290	95	Egypte				220
224	Sudan	7 787	50	47 064	109	1 734	229	2 305	61	11 283	177	Soudan				224
228	Mauritania	3 936	60	758	190	29	580	449	12	2	100	Mauritanie				228
232	Mali	2 377	127	2 723	54	20		2 201	20			Mali				232
236	Upper Volta	746	58	885	106	69		70	35			Haute-Volta				236
240	Niger	670	52	5 610	110			745	289			Niger				240
244	Chad	283	70	798	104			6	6			Tchad				244
247	Republic of Cape Verde	117	7	588	117	3	75	56	24			République du Cap-Vert				247
248	Senegal	4 963	90	6 480	99	60	85	529	38			Sénégal				248
252	Gambia	1 559	111	4 693	139	97	373	389	153			Gambie				252
257	Guinea Bissau	1 696	88	376	345	34	25	93	190			Guinée-Bissau				257
260	Guinea	5 731	69	3 106	129	377	477	377	477			Guinée				260
264	Sierra Leone	1 181	75	9 125	143	283	292	290	116			Sierra Leone				264
268	Liberia	4 980	62	5 765	177	414	204	3 842	126	755		Libéria				268
272	Ivory Coast	9 820	97	12 972	122	529	165	434	64			Côte-d'Ivoire				272
276	Ghana	3 809	45	48 310	139	618	124	391	30			Ghana				276
280	Togo	3 283	15	6 549	107	101	105	205	45			Togo				280
284	Benin	2 040	118	2 804	104			97								

JAN.-MAR. 1985		JAN.-MARS 1985		EUR 10		Deutschland		France		Italia		Nederland		Pays Partenaires		Code
Code	Partner countries	1 000 ECU	Indices 85/84	1 000 ECU	Indices 85/84	1 000 ECU	Indices 85/84	1 000 ECU	Indices 85/84	1 000 ECU	Indices 85/84	1 000 ECU	Indices 85/84			
400	United States of America	18 819 140	118	6 044 681	124	2 601 951	125	2 899 338	132	1 116 989	110	États-Unis d'Amérique	400			
404	Canada	2 016 141	115	574 791	116	300 728	115	283 393	128	137 996	130	Canada	404			
406	Greenland	42 519	136	69	93	12	48	138	552	216	78	Greenland	406			
408	St Pierre and Miquelon	4 177	75	70	259	3 128	61	508	276	86	137	Saint-Pierre et Miquelon	408			
412	Mexico	593 576	114	258 689	120	95 520	89	81 071	59	59 775	260	Mexique	412			
413	Bermuda	16 901	87	1 560	116	2 133	134	746	17	309	113	Bermudes	413			
416	Guatemala	38 400	108	18 218	105	6 583	139	3 078	150	3 336	79	Guatemala	416			
421	Belize	5 936	87	106	131	80	66	51	16	2 154	186	Belize	421			
424	Honduras	23 060	97	7 460	88	2 515	63	1 886	66	4 682	174	Honduras	424			
428	El Salvador	25 534	114	11 612	108	1 174	68	6 793	368	1 066	106	El Salvador	428			
432	Nicaragua	26 105	127	2 806	60	9 856	146	8 822	571	1 662	98	Nicaragua	432			
436	Costa Rica	38 973	117	15 624	98	5 780	125	5 811	151	1 990	104	Costa Rica	436			
442	Panama	155 251	99	52 642	246	17 829	93	59 039	155	6 859	57	Panama	442			
448	Cuba	157 509	118	40 689	153	44 191	134	19 914	184	16 823	75	Cuba	448			
450	West Indies	12 465	153	207	78	2 796	210	309	38	7 427	81	Indes occidentales	450			
452	Haiti	17 587	104	5 395	122	4 823	125	1 056	79	3 528	84	Haiti	452			
453	Bahamas	103 206	295	5 241	189	4 466	170	1 699	117	2 009	146	Bahamas	453			
454	Turks and Caicos Islands	1 068	104	35	83	179	93	241	142			Îles Turks et Caicos	454			
455	Dominican Republic	35 635	122	12 994	168	5 666	141	4 488	61	3 312	209	République Dominicaine	455			
457	Virgin Islands of the USA	11 355	147	943	159	2 037	117	4 487	194	1 209	170	Iles Vierges des États-Unis	457			
458	Guadeloupe	139 753	107	2 973	118	126 082	106	4 476	131	2 610	131	Guadeloupe	458			
459	Antigua and Barbuda	15 815	151	231	413	1 699		253	264	348	219	Antigua et Barbude	459			
460	Dominica	5 249	131	141	204	204	123	922		198	97	Dominique	460			
462	Martinique	137 239	105	2 851	95	123 517	105	5 064	113	1 953	101	Martinique	462			
463	Cayman Islands	3 807	98	236	141	375	123	310	29	51	159	Îles Cayman	463			
464	Jamaica	34 312	77	5 709	77	2 070	57	2 761	30	2 255	80	Jamaïque	464			
465	St Lucia	5 473	155	230	207	118	52	76	195	210	247	Sainte-Lucie	465			
467	St Vincent	5 550	159	1 844	484	664	5	5	5	194	88	Saint-Vincent	467			
469	Barbados	23 166	117	2 413	73	1 203	103	691	99	2 272	207	La Barbade	469			
472	Trinidad and Tobago	62 803	80	5 827	84	2 644	23	1 730	32	7 405	101	Trinidad et Tobago	472			
473	Grenada	4 528	150	270	284	53	37	340	281	179	125	Grenada	473			
476	Netherlands Antilles	67 619	94	5 322	144	4 871	104	13 959	58	31 072	115	Antilles néerlandaises	476			
480	Colombia	244 807	101	86 645	65	46 994	135	44 904	172	15 629	155	Colombie	480			
484	Venezuela	464 221	112	117 275	140	97 519	98	143 614	101	24 874	94	Venezuela	484			
488	Guyana	13 949	160	1 315	311	1 952	614	610	201	3 401	290	Guyana	488			
492	Surinam	16 427	88	1 792	42	689	51	416	36	7 427	81	Surinam	492			
496	French Guiana	149 474	205	1 025	106	143 772	207	2 881	357	6 832	160	Guyane française	496			
500	Ecuador	90 678	114	41 560	125	6 461	100	14 382	147	5 994	113	Équateur	500			
504	Peru	123 983	94	50 056	116	23 181	114	15 514	46	11 395	176	Pérou	504			
508	Brazil	656 576	88	273 756	78	142 244	114	75 115	62	40 259	148	Brésil	508			
512	Chile	154 126	106	67 822	112	21 307	93	14 512	93	7 203	98	Chili	512			
516	Bolivia	25 678	123	10 579	166	2 226	134	1 471	165	2 361	64	Bolivie	516			
520	Paraguay	22 904	106	8 240	203	6 041	92	1 445	253	1 274	20	Paraguay	520			
524	Uruguay	49 013	136	20 816	145	8 633	167	6 705	90	2 404	116	Uruguay	524			
528	Argentina	392 650	129	156 034	97	108 329	222	84 897	138	19 328	119	Argentine	528			
529	Falklands Islands and dep.	3 067	59	12	600	20	87			7	140	Îles Falkland et dép.	529			
600	Cyprus	310 762	86	34 819	100	105 949	66	49 511	114	10 304	93	Chypre	600			
604	Lebanon	337 086	122	49 874	116	17 198	139	107 442	128	20 796	100	Liban	604			
608	Syria	346 215	144	95 006	172	66 146	145	75 901	126	36 492	203	Syrie	608			
612	Iraq	1 135 352	131	281 126	111	258 160	148	299 342	131	65 467	102	Irak	612			
616	Iran	1 411 213	72	631 388	66	47 837	61	191 418	56	147 877	91	Iran	616			
624	Israel	903 094	107	254 960	103	103 357	113	131 392	117	64 107	120	Israël	624			
628	Jordan	304 000	85	56 280	103	32 811	63	80 831	148	18 577	105	Jordanie	628			
632	Saudi Arabia	3 049 896	81	667 834	79	431 326	58	785 279	88	200 015	74	Arabie Saoudite	632			
636	Kuwait	653 103	97	181 134	94	61 354	73	156 366	95	39 180	95	Koweït	636			
640	Bahrain	180 201	79	37 436	64	12 300	63	28 434	53	10 824	81	Bahrein	640			
644	Qatar	190 217	115	26 019	122	52 624	122	22 014	163	9 763	118	Qatar	644			
648	United Arab Emirates	847 943	104	144 668	99	90 772	106	198 578	95	53 825	86	Émirats arabes unis	648			
649	Oman	339 964	116	58 769	97	28 417	147	25 993	153	19 307	108	Oman	649			
652	North Yemen	179 592	111	27 780	100	21 168	144	31 618	135	32 267	159	Yémen du Nord	652			
656	South Yemen	64 007	98	8 797	157	8 935	133	6 223	89	15 953	110	Yémen du Sud	656			
660	Afghanistan	21 383	112	7 591	100	4 102	162	2 444	156	914	125	Afghanistan	660			
662	Pakistan	380 898	109	129 276	120	43 462	127	46 537	96	17 155	84	Pakistan	662			
664	India	1 393 532	117	389 711	132	186 565	143	114 933	95	91 969	124	Inde	664			
666	Bangladesh	124 462	108	28 712	87	13 751	139	5 021	189	24 818	132	Bangla Desh	666			
667	Maldives	2 367	111	642	175	159	230	282	46	274	161	Maldives	667			
669	Sri Lanka	99 797	73	22 332	75	30 629	207	4 617	126	7 655	104	Sri Lanka	669			
672	Nepal	9 727	112	4 304	304	1 950	96	360	232	561	134	Népal	672			
675	Bhutan	38 400	328	5 341	67	2 436	148	2 159	646	2 484	65	Bhoutan	675			
676	Burma	38 461	92	17 273	67	12 763	646	2 159	646	2 484	65	Birmanie	676			
680	Thailand	348 733	109	131 291	115	43 084	124	29 744	85	32 168	159	Thaïlande	680			
684	Laos	1 558	145	155	103	793	389	108	127	363	290	Laos	684			
690	Vietnam	20 180	160	5 042	249	8 204	109	5 394	456	510	63	Vietnam	690			
696	Kampuchea (Cambodia)	843	48	22	22	180	316	369	26	4	133	Kampuchéa (Cambodge)	696			
700	Indonesia	535 303	90	237 377	109	100 268	89	43 816	131	65 883	72	Indonésie	700			
701	Malaysia	437 534	101	128 882	77	45 578	70	50 449	195	33 113	117	Malaysia	701			
703	Brunei	28 661	31	2 115	194	1 589	23	1 557	101	2 028	132	Brunei	703			
706	Singapore	1 139 863	150	334 048	140	276 522	322	141 930	151	64 005	107	Singapour	706			
708	Philippines	148 824	101	49 876	92	23 328	114	9 441	120	13 632	97	Philippines	708			
716	Mongolia	498	304	274	498	61	763	42	55	58	25	Mongolie	716			
720	China	1 381 325	187	538 766	180	218 246	231	222 542	190	93 088	202	Chine	720			
724	North Korea	12 834	98	3 410	65	3 154	288	3 819	165	39	2	Corée du Nord	724			
728	South Korea	675 571	135	219 681	116	139 852	203	63 245	125	47 570	116	Corée du Sud	728			
732	Japan	2 624 875	122	866 871	115	522 771	187	310 986	125	122 047	102	Japon	732			
736	Taiwan	525 626	123	216 454	123	58 429	99	63 401	145	66 494	133	T'ai-wan	736			
740	Hong Kong	1 166 226	128	233 988	142	145 377	140	140 814	157	60 325	145	Hong-Kong	740			
743	Macao	1 992	121	213	58	339	145	914	762	1	2	Macao	743			
800	Australia	1 654 014	127	480 267	136	141 253	117	246 866	152	105 171	136	Australie	800			
801	Papua New Guinea	11 817	84	2 756	78	786	54	389	57	885	660	Papouasie-Nouvelle-Guinée	801			
802	Australian Oceania	922	89	218	147	27	34	194	69	12	300	Océanie australienne	802			
803	Nauru	439	128	1	1	2	22	90	243			Nauru	803			
804	New Zealand	354 910	116	81 800	132	20 877	113	35 034	147	27 274	115	Nouvelle-Zélande	804			
806	Solomon Islands	1 839	162	154	56	20	65	233	105	73	73	Îles Salomon	806			
807	Tuvalu	139	43	9	450	17	26	17	26	25	125	Tuvalu	807			
808	American Oceania	6 279	108	419	349	4 014	187	666	71	50	79	Océanie américaine	80			

export

JAN.-MAR. 1985		JAN.-MARS 1985		Belg.-Lux.		United Kingdom		Ireland		Danmark		Ελλάδα		Pays Partenaires		Code
Code	Partner countries	1 000 ECU	Indices 85/84	1 000 ECU	Indices 85/84	1 000 ECU	Indices 85/84	1 000 ECU	Indices 85/84	1 000 ECU	Indices 85/84	1 000 ECU	Indices 85/84			
400	United States of America	1 127 383	119	3 999 958	101	311 842	127	601 061	125	115 943	78	États-Unis d'Amérique	400			
404	Canada	112 451	124	461 855	96	67 828	155	69 239	173	7 850	138	Canada	404			
406	Greenland	10	250	51	77	6		42 013	137	4		Greenland	406			
408	St Pierre and Miquelon	207		103	63			75	214			Saint-Pierre et Miquelon	408			
412	Mexico	28 199	184	54 858	82	9 657	196	5 645	175			Mexique	412			
413	Bermuda	234	94	8 778	92	1 862	135	1 862	161	162	5	Bermudes	413			
416	Guatemala	949	61	4 404	142	1 224	80	801	91	7	350	Guatemala	416			
421	Belize			2 783	61	1 37	73	625	187			Belize	421			
424	Honduras	1 788	139	2 638	76	1 017	262	1 070	256	4		Honduras	424			
428	El Salvador	887	39	2 674	80	283	126	419	83			El Salvador	428			
432	Nicaragua	147	7	2 506	109			307	38			Nicaragua	432			
436	Costa Rica	2 152	118	4 833	121	1 721	234	1 062	221			Costa Rica	436			
442	Panama	3 915	49	12 211	25	672	111	1 706	21	378	34	Panama	442			
448	Cuba	8 747	208	25 161	77			2 584	82			Cuba	448			
450	West Indies	4 307	90	3 497	90	280	184	470	62	104	127	Indes occidentales	450			
452	Haiti	869	64	1 478	116	1 065	236	256	61	2	29	Haiti	452			
453	Bahamas	263	70	86 783	376	2 005	90	697	69	43	165	Bahamas	453			
454	Turks and Caicos Islands	1	50	593	76			19	112			Iles Turks et Caicos	454			
456	Dominican Republic	2 210	144	6 355	104			143	67			République Dominicaine	456			
457	Virgin Islands of the USA	34	262	1 714	114			474	98	83		Iles Vierges des États-Unis	457			
458	Guadeloupe	2 303	98	1 057	107	71	129	181	71			Guadeloupe	458			
459	Antigua and Barbuda	15	83	12 996	132	28	200	245	140			Antigua et Barbude	459			
460	Dominica	47	115	3 661	107			76	104			Dominique	460			
462	Martinique	2 624	90	895	83	52	69	283	137			Martinique	462			
463	Cayman Islands	48	117	2 571	142	90	74	18	44			Iles Cayman	463			
464	Jamaica	2 069	172	18 914	97	119	36	359	137	56	181	Jamaïque	464			
465	St Lucia	67	181	4 548	157	39	150	185	175			Sainte-Lucie	465			
467	St Vincent	42	183	2 646	105	22	40	133	126			Saint-Vincent	467			
469	Barbados	832	316	14 155	111	960	701	640	146			Le Barbade	469			
472	Trinidad and Tobago	2 422	147	38 225	91	1 205	122	3 340	106	5	22	Trinidad et Tobago	472			
473	Grenada	282	147	3 115	141	76	253	4 165	159	33	275	Grenada	473			
476	Netherlands Antilles	3 158	125	7 176	95	458	573	1 599	70	4	80	Antilles néerlandaises	476			
480	Colombia	7 621	69	37 606	171	1 291	75	4 115	149	2	20	Colombie	480			
484	Venezuela	16 835	92	52 636	147	3 145	144	6 031	121	292	73	Venezuela	484			
488	Guyana	149	95	6 480	104	17		25	21			Guyane	488			
492	Surinam	1 306	73	4 148	143	22		614	243	13		Surinam	492			
496	French Guiana	366	131	429	97			169	24			Guyane française	496			
500	Ecuador	3 463	65	17 029	97	529	81	1 260	112			Équateur	500			
504	Peru	8 815	60	15 044	105	1 030	92	948	103			Pérou	504			
508	Brazil	23 122	97	95 477	112	2 777	174	3 713	53			Bésil	508			
512	Chile	12 588	83	26 034	98	462	100	4 165	159			Chili	512			
516	Bolivia	1 761	148	7 137	105	11	7	132	79			Bolivie	516			
520	Paraguay	382	109	4 957	141	17	39	648	751			Paraguay	520			
524	Uruguay	1 275	125	7 218	142	285	118	1 520	259	157	365	Uruguay	524			
528	Argentina	14 040	158	1 502	55	3 932	275	4 565	146	23		Argentine	528			
529	Falklands Islands and dep.			2 982	58	4	57	42	102			Iles Falkland et dép.	529			
600	Cyprus	8 895	94	67 439	85	1 402	129	7 074	234	25	128	Chypre	600			
604	Lebanon	28 361	80	27 980	111	2 530	201	4 691	118	18	214	Liban	604			
608	Syria	23 523	138	29 129	90	3 427	139	3 942	143	12	409	Syrie	608			
612	Iraq	60 544	194	194 647	148	5 742	124	13 699	97	18	925	Iraq	612			
616	Iran	66 412	84	262 923	103	26 858	131	22 175	45	14	225	Iran	616			
624	Israel	180 100	101	167 118	104	7 431	104	9 787	92	4	842	Israël	624			
628	Jordan	43 622	82	58 376	84	1 957	34	6 151	91	4	975	Jordanie	628			
632	Saudi Arabia	236 471	128	591 481	94	24 671	123	47 579	79	65	660	Arabie Saoudite	632			
636	Kuwait	26 877	86	158 425	120	4 328	109	16 332	99	9	107	Koweït	636			
640	Bahrain	14 339	135	65 816	99	2 057	141	7 159	135			Bahreïn	640			
644	Qatar	5 366	121	66 378	93	798	112	5 949	136			Qatar	644			
647	United Arab Emirates	44 348	140	287 442	113	3 860	63	16 384	100	8	066	Émirats arabes unis	647			
649	Oman	9 982	177	186 997	114	2 849	284	5 768	109	1	282	Oman	649			
652	North Yemen	8 479	73	42 820	204	2 025	93	6 368	267	7	129	Yémen du Nord	652			
656	South Yemen	2 162	126	14 928	63	533	192	5 941	109	535	139	Yémen du Sud	656			
660	Afghanistan	448	118	5 691	93	83		110	68			Afghanistan	660			
662	Pakistan	19 062	101	115 437	104	4 202	130	4 436	123	1	331	Pakistan	662			
664	India	213 488	99	356 276	104	1 715	123	12 498	94	26	377	Inde	664			
666	Bangladesh	4 314	33	22 960	77	841	284	24 000	306		161	Bangla Desh	666			
667	Maldives	456	239	547	106			700	7			Maldives	667			
669	Sri Lanka	2 863	86	29 671	46	826	244	1 204	139			Sri Lanka	669			
672	Nepal	793	505	1 422	33			1 007	139			Népal	672			
675	Bhutan			57	80			19	158			Bhoutan	675			
676	Burma	3 645	217	9 033	111	39	557	1 492	377			Birmanie	676			
680	Thailand	31 450	87	65 102	101	1 629	249	12 642	98	1	641	Thaïlande	680			
684	Laos	30	36	109	26							Laos	684			
690	Vietnam	28	41	722	194			280	44			Vietnam	690			
696	Kampuchea (Cambodia)			266	111			2				Kampouchéa (Cambodge)	696			
700	Indonesia	27 780	118	52 416	48	2 499	128	5 076	148	188	103	Indonésie	700			
701	Malaysia	35 456	113	127 540	120	4 101	172	12 249	207	166	519	Malaisie	701			
703	Brunei	14 283	101	20 568	95	10		511	73			Brunei	703			
706	Singapore	44 475	113	245 432	112	7 454	219	25 476	145	521	136	Singapour	706			
708	Philippines	4 014	26	44 020	146	1 766	126	2 747	91			Philippines	708			
716	Mongolia	46		5	24			2				Mongolie	716			
720	China	94 148	147	152 413	168	2 889		35 859	177	23	374	Chine	720			
724	North Korea	378	205	1 874	107	17		143	341			Corée du Nord	724			
728	South Korea	52 760	154	122 646	138	1 706	142	25 459	96	2	652	Corée du Sud	728			
732	Japan	148 427	116	416 278	108	57 534	99	161 203	111	18	758	Japon	732			
736	Taiwan	30 012	114	70 256	121	3 499	186	15 983	120	1	098	Tai-wan	736			
740	Hong Kong	116 084	141	434 713	120	7 154	87	25 593	45	1	818	Hong-Kong	740			
743	Macao	32	800	463	54			50				Macao	743			
800	Australia	56 728	129	520 387	110	48 688	158	38 122	128	16	552	Australie	800			
801	Papua New Guinea	1 914	190	4 448	63	245	662	394	196			Papouasie-Nouvelle-Guinée	801			
802	Australian Oceania	7	44	300	74	1		136	162			Océanie australienne	802			
803	Nauru			339	114			7				Nauru	803			
804	New Zealand	11 759	93	151 901	97	8 430	187	8 352	191	9	483	Nouvelle-Zélande	804			
806</																

MARCH		MARS		EUR 10		Deutschland		France		Italia		Nederland		Pays Partenaires		Code
1985																
Code	Partner countries	1 000 ECU	Indices 85/ /84	1 000 ECU	Indices 85/ /84	1 000 ECU	Indices 85/ /84	1 000 ECU	Indices 85/ /84	1 000 ECU	Indices 85/ /84	1 000 ECU	Indices 85/ /84			
	World	75 994 880	115	19 073 040	113	12 901 780	110	10 934 940	119	8 371 890	125	8 371 890	125	Monde		
	Intra-EC (EUR 10)	39 591 840	115	10 066 010	114	7 111 537	105	4 897 915	120	4 628 881	130	4 628 881	130	Intra-CE (EUR 10)		
	Extra-EC	36 288 880	115	9 000 312	112	5 777 412	116	6 000 362	117	3 742 962	120	3 742 962	120	Extra-CE		
	Class 1	20 504 670	116	5 420 904	114	2 977 155	126	2 411 490	127	1 723 321	111	1 723 321	111	Classe 1		
	EFTA	7 452 216	110	2 431 943	113	1 017 341	137	864 951	129	478 419	98	478 419	98	AELE		
	Other Western Europe	2 147 038	115	572 815	107	532 029	120	364 502	117	133 732	103	133 732	103	Autr. pays d'Europe occid.		
	USA and Canada	7 140 592	126	1 420 178	116	955 262	126	684 095	136	844 541	134	844 541	134	USA et Canada		
	Other class 1	3 764 833	112	996 417	119	462 523	110	497 941	123	266 629	132	266 629	132	Autres classe 1		
	Class 2	13 250 970	119	2 700 379	114	2 557 400	112	3 100 291	120	1 767 743	129	1 767 743	129	Classe 2		
	ACP (63 countries)	2 633 159	122	563 611	125	632 949	112	496 137	145	253 524	130	253 524	130	ACP (63 pays)		
	DOM	35 702	102	1 112	76	26 991	96	14	3	107	107	107	107	DOM		
	TOM	132 524	393	1 584	152	9 484	69	1 026	38	28 619	449	28 619	449	TOM		
	Other class 2	10 449 580	117	2 134 071	111	1 888 075	113	2 603 113	116	1 485 553	127	1 485 553	127	Autres classe 2		
	Class 3 1)	2 533 225	94	679 029	96	242 856	77	488 581	76	251 898	99	251 898	99	Classe 3 1)		
	Eastern Europe 1)	2 129 417	91	765 110	98	189 265	71	403 886	68	217 761	97	217 761	97	Europe orientale 1)		
	Other class 3	403 807	120	113 918	88	53 591	115	84 695	175	34 137	113	34 137	113	Autres classe 3		
	Miscellaneous	114 168	120	6 719	93	12 834	164	36 663	351	48	48	48	48	Divers non classés		
	OECD	58 841 390	115	15 152 220	114	9 952 647	110	6 942 936	122	6 327 462	126	6 327 462	126	OCDE		
	Mediterranean Basin	5 811 045	119	1 255 031	108	1 499 226	128	1 552 117	124	487 038	136	487 038	136	Bassin méditerranéen		
	OPEC	5 886 068	109	1 066 803	111	1 342 813	111	1 808 071	102	808 388	125	808 388	125	OPEP		
	Latin America	2 368 014	136	627 202	113	307 114	105	433 872	142	307 114	142	307 114	142	Amérique latine		
	ASEAN	915 410	107	258 475	107	106 166	105	137 911	154	179 009	89	179 009	89	ANASE		
001	France	6 482 291	115	2 239 875	116	1 361 868	110	1 361 868	110	583 874	135	583 874	135	France		001
002	Belgium and Luxembourg	4 560 196	110	1 199 297	88	1 274 864	109	423 162	121	953 107	147	953 107	147	Belgique et Luxembourg		002
003	Netherlands	7 046 533	116	2 778 061	108	595 656	113	1 561 407	119	1 561 407	119	1 561 407	119	Pays-Bas		003
004	R.F. of Germany	9 854 709	114	2 213 414	102	2 213 414	102	1 822 712	122	1 791 702	120	1 791 702	120	R.F. d'Allemagne		004
005	Italy	4 061 279	103	1 465 222	102	2 250 159	98	1 422 287	107	237 880	108	237 880	108	Italie		005
006	United Kingdom	5 592 431	131	1 785 264	166	1 142 287	107	505 552	145	918 917	142	918 917	142	Royaume-Uni		006
007	Ireland	788 625	118	154 679	157	90 787	121	43 558	209	60 529	124	60 529	124	Irlande		007
008	Denmark	874 878	109	326 015	111	84 829	104	93 812	156	62 742	120	62 742	120	Danemark		008
009	Greece	330 901	103	117 797	114	49 530	94	85 844	106	20 129	106	20 129	106	Grèce		009
024	Iceland	39 747	148	9 775	161	3 363	101	2 153	157	1 103	106	1 103	106	Islande		024
025	Faroe Islands	16 087	93	1 357	69	1 757	109	563	80	101	101	101	101	Iles Féroé		025
028	Norway	1 571 124	119	402 163	110	282 511	219	26 732	127	93 505	52	93 505	52	Norvège		028
030	Sweden	1 747 617	112	432 260	116	187 014	111	124 660	107	153 896	124	153 896	124	Suède		030
032	Finland	638 035	108	176 681	109	80 439	114	43 078	110	51 175	95	51 175	95	Finlande		032
036	Switzerland	1 938 884	98	691 469	111	282 742	123	458 375	151	95 640	98	95 640	98	Suisse		036
038	Austria	1 089 948	112	605 524	111	85 717	117	177 507	107	44 120	108	44 120	108	Autriche		038
040	Portugal	4 628 858	125	113 623	136	95 554	139	32 646	130	38 979	121	38 979	121	Portugal		040
042	Spain	1 356 182	114	246 756	103	466 835	128	159 167	108	96 114	101	96 114	101	Espagne		042
043	Andorra	1 139	221	156	156	960	198	9	47	2	2	2	2	Andorre		043
044	Gibraltar	2 496	211	1	1	1	9	239	208	41	205	41	205	Gibraltar		044
045	Vatican City State	70	57	69	197	69	197	1	3	1	3	1	3	Cité du Vatican		045
046	Malta	33 676	110	18 373	120	854	91	4 635	117	937	125	937	125	Malte		046
048	Yugoslavia	444 502	116	197 803	108	35 243	97	144 647	134	16 620	119	16 620	119	Yougoslavie		048
052	Turkey	292 887	116	108 303	113	26 380	70	55 241	108	19 916	158	19 916	158	Turquie		052
056	Soviet Union	1 030 894	76	386 832	83	62 663	50	191 539	50	145 781	96	145 781	96	Union soviétique		056
058	German Dem. Rep. 1)	175 402	127	30 906	123	30 906	123	17 063	138	15 280	165	15 280	165	Rép. démocr. allem. 1)		058
060	Poland	286 829	112	117 589	128	35 289	73	24 952	94	20 012	146	20 012	146	Pologne		060
062	Czechoslovakia	194 415	110	96 659	114	15 724	120	25 665	107	15 520	106	15 520	106	Tchécoslovaquie		062
064	Hungary	173 273	109	91 952	113	16 566	90	32 566	103	7 786	91	7 786	91	Hongrie		064
066	Romania	217 202	101	57 209	116	20 569	116	39 475	98	9 544	124	9 544	124	Roumanie		066
068	Bulgaria	43 699	132	13 223	136	4 697	106	10 512	141	3 467	227	3 467	227	Bulgarie		068
070	Albania	7 700	81	1 647	189	2 854	945	2 113	45	372	13	372	13	Albanie		070
202	Canary Islands	38 477	129	953	104	653	156	154	118	14 135	130	14 135	130	Iles Canaries		202
204	Morocco	177 781	120	26 049	112	84 089	116	18 038	126	16 647	281	16 647	281	Maroc		204
205	Ceuta and Melilla	34	34	34	34	34	34	34	34	34	34	34	34	Ceuta et Melilla		205
208	Algeria	1 072 689	135	106 438	75	374 102	134	356 020	167	179 596	159	179 596	159	Algérie		208
212	Tunisia	154 295	99	32 893	106	36 926	46	66 707	217	4 896	124	4 896	124	Tunisie		212
216	Libya	835 904	94	245 895	105	160 210	174	329 639	76	49 619	131	49 619	131	Libye		216
220	Egypt	515 195	202	72 978	189	148 202	228	261 874	205	7 789	328	7 789	328	Égypte		220
224	Sudan	16 287	62	2 392	61	3 230	67	7 183	72	437	82	437	82	Soudan		224
228	Mauritania	29 544	121	709	65	9 922	135	13 574	117	1	3	1	3	Mauritanie		228
232	Malawi	4 615	43	146	4	1 155	37	116	12	713	88	713	88	Malawi		232
236	Upper Volta	5 683	179	47	138	3 452	263	782	240	70	238	70	238	Haute-Volta		236
240	Niger	1 227	8	757	5	342	124	74	47	37	37	37	37	Niger		240
244	Chad	3 178	120	2 065	185	88	13	157	113	103	210	103	210	Tchad		244
247	Republic of Cape Verde	383	798	6	18	84	84	84	84	1	1	1	1	République du Cap-Vert		247
248	Senegal	32 654	86	473	28	22 202	89	4 586	172	1 477	151	1 477	151	Sénégal		248
252	Gambia	2 163	33	1												

import

MARCH 1985		MARS 1985		Belg.-Lux.		United Kingdom		Ireland		Danmark		Ελλάδα			
Code	Partner countries	1 000 ECU	Indices 85/84	1 000 ECU	Indices 85/84	1 000 ECU	Indices 85/84	1 000 ECU	Indices 85/84	1 000 ECU	Indices 85/84	1 000 ECU	Indices 85/84	Pays Partenaires	Code
	World	6 632 432	104	13 758 770	120	1 166 570	114	2 180 399	117	975 067	125			Monde	
	Intra-EC (EUR 10)	4 547 921	108	5 980 438	120	808 882	111	1 056 283	119	494 019	111			Intra-CE (EUR 10)	
	Extra-EC	2 060 660	96	7 758 668	119	343 359	119	1 124 119	115	481 026	143			Extra-CE	
	Class 1	1 281 687	99	5 340 861	111	285 353	119	828 138	120	235 772	174			Classe 1	
	EFTA	365 359	108	1 638 303	92	53 455	108	558 803	114	44 092	109			AELE	
	Other Western Europe	77 937	78	389 146	137	10 438	75	33 877	100	32 562	127			Autr. pays d'Europe occid.	
	USA and Canada	464 911	110	2 385 368	129	183 599	128	149 952	170	42 686	147			USA et Canada	
	Other class 1	373 480	85	928 044	103	37 861	118	85 506	107	116 432	290			Autres classe 1	
	Class 2	612 119	90	2 099 772	146	43 713	123	170 205	80	199 349	121			Classe 2	
	ACP (63 countries)	169 450	65	482 722	157	11 095	131	13 910	155	9 861	85			ACP (63 pays)	
	DOM	25	357	267	99			7 246	160					DOM	
	TOM	3 624	131	88 180				7	700					TOM	
	Other class 2	439 020	105	1 528 603	136			149 042	75	189 488	123			Autres classe 2	
	Class 3 1)	166 853	101	318 035	119	14 293	100	125 776	168	45 904	128			Classe 3 1)	
	Eastern Europe 1)	142 863	95	265 035	120	13 223	99	89 026	153	43 248	128			Europe orientale 1)	
	Other class 3	23 990	156	53 000	116	1 070	114	36 750	222	2 656	131			Autres classe 3	
	Miscellaneous	23 851	55	19 666	94	14 349	287	16	94	22	96			Divers non classés	
	OECD	5 651 107	108	11 150 680	116	1 092 186	113	1 863 685	120	708 476	124			OCDE	
	Mediterranean Basin	168 285	76	726 806	128	19 441	92	55 059	131	48 042	57			Bassin méditerranéen	
	OPEC	139 416	50	550 822	207	2 035	91	37 396	32	130 324	100			OPEP	
	Latin America	130 616	114	346 076	174	4 276	66	65 024	184	12 685	143			Amérique latine	
	ASEAN	41 766	86	163 352	108	7 844	128	18 057	145	2 830	110			ANASE	
001	France	1 023 460	107	1 085 595	126	42 428	81	84 642	99	60 549	89			France	001
002	Belgium and Luxembourg			574 849	108	28 121	133	75 977	146	30 819	127			Belgique et Luxembourg	002
003	Netherlands	1 377 078	114	1 047 199	142	58 140	139	154 179	122	74 813	116			Pays-Bas	003
004	R.F. of Germany	1 377 457	107	1 924 495	122	92 315	119	453 596	115	179 018	122			R.F. d'Allemagne	004
005	Italy	240 659	93	660 333	117	23 226	127	72 339	119	101 461	110			Italie	005
006	United Kingdom	456 304	110			550 434	108	201 335	127	32 528	93			Royaume-Uni	006
007	Ireland	31 805	128	392 690	100			9 827	147	4 750	182			Irlande	007
008	Denmark	32 739	85	251 769	98	12 891	153			10 081	99			Danemark	008
009	Greece	8 419	72	43 506	89					4 368	95			Grèce	009
024	Iceland	1 381	271	17 794	188			1	10	2 757	68	1 420		Islande	024
025	Faeroe Islands	263	102	4 004	112			428	184	7 518	84	96		Iles Féroé	025
028	Norway	23 754	83	644 710	126	4 031	100	90 727	110	2 997	131			Norvège	028
030	Sweden	145 931	126	352 330	98	20 584	112	321 615	119	9 527	74			Suède	030
032	Finland	26 029	135	186 443	111	8 571	83	59 400	93	6 219	131			Finlande	032
036	Switzerland	96 961	82	246 083	44	12 979	126	41 517	108	13 118	159			Suisse	036
038	Austria	45 864	121	95 984	123	3 502	91	22 013	112	9 717	100			Autriche	038
040	Portugal	25 438	137	94 959	96	3 786	143	20 774	212	1 099	71			Portugal	040
042	Spain	57 276	71	290 375	135	9 098	81	15 900	90	14 661	100			Espagne	042
043	Andorra											12		Andorre	043
044	Gibraltar	1 991		222	44	1				1	50			Gibraltar	044
045	Vatican City State													Cité du Vatican	045
046	Malta	5 525	24	7 405	106	63	29	867	330	17	283			Malte	046
048	Yugoslavia	5 982	96	20 617	94	452	25	7 118	138	16 020	341			Yougoslavie	048
052	Turkey	11 899	107	66 523	190	396	128	2 473	133	1 756	28			Turquie	052
056	Soviet Union	86 864	82	121 533	115	5 465	130	25 082	386	5 075	102			Union soviétique	056
058	German Dem. Rep. 1)	16 385	111	44 541	122	1 466	130	28 098	149	21 663	395			Rép. démocr. allem. 1)	058
060	Poland	20 128	160	44 609	122	3 684	56	18 053	94	2 513	124			Pologne	060
062	Czechoslovakia	6 436	99	19 801	95	2 029	237	7 779	100	4 802	131			Tchécoslovaquie	062
064	Hungary	3 440	97	13 199	114	315	165	5 355	129	2 094	82			Hongrie	064
066	Romania	3 842	84	17 980	228	246	158	4 155	336	4 187	51			Roumanie	066
068	Bulgaria	5 730	506	3 308	215	18	9	502	114	2 242	34			Bulgarie	068
070	Albania	36	6	3				2	100	673	294			Albanie	070
202	Canary Islands	186	88	22 329	131	15	125	52	79					Iles Canaries	202
204	Morocco	17 757	119	12 021	91	238	21	2 081	117	861	60			Maroc	204
205	Ceuta and Melilla													Ceuta et Melilla	205
208	Algeria	6 473	58	49 572	137			488						Algérie	208
212	Tunisia	7 090	101	3 418	214	1 862	391	353	420	150	172			Tunisie	212
216	Libya	20		50 356		32				133				Libye	216
220	Egypt	4 355	70	12 746	93	143	111	1 243	136	5 865	111			Egypte	220
224	Sudan	687	30	1 876	44					390				Soudan	224
228	Mauritania	5 311	142	19	3					10	9			Mauritanie	228
232	Mali	1 420	92	614	65			451	752	36	29			Mali	232
236	Upper Volta			528	440			573	81	43	226			Haute-Volta	236
240	Niger	4		7										Niger	240
244	Chad	513	194	252	203									Tchad	244
247	Republic of Cape Verde			292										République du Cap-Vert	247
248	Senegal	1 081	41	2 516	54	295	186			2	3			Sénégal	248
252	Gambia	155	35	1 414	57							22	110	Gambie	252
257	Guinea Bissau													Guinée-Bissau	257
260	Guinea	136	136	17	340	7 403	255							Guinée	260
264	Sierra Leone	4 165	77	976	21									Sierra Leone	264
268	Liberia	9 225	152	1 135	88	20	41	444	142					Libéria	268
272	Ivory Coast	10 374	173	23 394	145	750	52	1 109	95	5 470	176			Côte-d'Ivoire	272
276	Ghana	3 718	907	22 554	245	877	655	390		14	3			Ghana	276
280	Togo	2 788	229	672	187			191	579					Togo	280
284	Benin	1 027	130	335	62	481	255	1						Bénin	284
288	Nigeria	2 322	2	100 164	154	45	7	386	14					Nigeria	288
302	Cameroon	33 155	678	22 184	764			1 064						Caméroun	302
306	Central African Republic	4 819	81	1 167										République Centrafricaine	306
310	Equatorial Guinea													Guinée équatoriale	310
311	São Tomé and Príncipe													São Tomé et Príncipe	311
314	Gabon	61	17	40 337						4	25			Gabon	314
318	Congo	4 728	20	483	81					228	146			Congo	318
322	Zaire	55 279	106	1 419	110			218							

MARCH 1985		MARS 1985		EUR 10		Deutschland		France		Italia		Nederland		Pays Partenaires		Code
Code	Partner countries	1 000 ECU	Indices 85/84	1 000 ECU	Indices 85/84	1 000 ECU	Indices 85/84	1 000 ECU	Indices 85/84	1 000 ECU	Indices 85/84	1 000 ECU	Indices 85/84			
400	United States of America	6 552 835	131	1 288 753	122	881 375	127	624 616	144	804 655	139	804 655	139	États-Unis d'Amérique	400	
404	Canada	587 754	91	131 425	76	83 885	116	59 478	82	39 886	83	39 886	83	Canada	404	
406	Greenland	7 773	127	18	2	371	55			4				Greenland	406	
408	St Pierre and Miquelon	848	619	46		665	937							Saint-Pierre et Miquelon	408	
412	Mexico	575 953	199	31 867	219	90 717	89	71 657	144	263 846	319	263 846	319	Mexique	412	
413	Bermuda	1 030	40	710		1	33			211	79	211	79	Bermudes	413	
416	Guatemala	24 151	120	9 836	227	2 480	422	7 582	89	1 771	63	1 771	63	Guatemala	416	
421	Belize	4 525	100	96										Belize	421	
424	Honduras	25 651	177	13 774	190	555	341	5 498	49	1 292	107	1 292	107	Honduras	424	
428	El Salvador	14 623	76	8 828	68	4 015	183	816	49	149		149		El Salvador	428	
432	Nicaragua	10 519	112	5 960	133	5 995	155	750	45	757	51	757	51	Nicaragua	432	
436	Costa Rica	24 996	118	7 417	89	2 229	87	6 639	321	3 552	137	3 552	137	Costa Rica	436	
442	Panama	58 706	209	11 296	92	1 056	36	10 626	235	1 296	99	1 296	99	Panama	442	
448	Cuba	20 098	85	5 315	256	2 386	112	4 217	93	4 694	47	4 694	47	Cuba	448	
450	West Indies	11 174	206	11		13	54			83		83		Indes occidentales	450	
452	Haiti	11 746	182	2 022	111	2 973	132	2 532	507	491	311	491	311	Haiti	452	
453	Bahamas	77 672		53	14	12 071		107	178	187	20	187	20	Bahamas	453	
454	Turks and Caicos Islands													Iles Turks et Caicos	454	
456	Dominican Republic	20 013	302	8 092	555	2 074	325	654	152	422	38	422	38	République Dominicaine	456	
457	Virgin Islands of the USA	431	399			3								Iles Vierges des États-Unis	457	
458	Guadeloupe	7 060	85	1	3	7 025	85			30	71	30	71	Guadeloupe	458	
459	Antigua and Barbuda	124	161											Antigua et Barbude	459	
460	Dominica	2 693	188											Dominique	460	
462	Martinique	12 736	134	787	244	11 937	130			12	5	12	5	Martinique	462	
463	Guyana	52	9											Iles Cayman	463	
464	Jamaica	7 876	107	765	214	87	378	101	374	594	675	594	675	Jamaïque	464	
465	St Lucia	8 021	297	5		3				5		5		Sainte-Lucie	465	
467	St Vincent	3 426	234											Saint-Vincent	467	
469	Barbados	857	122	193	536	93	239	61	555	16	40	16	40	La Barbade	469	
472	Trinidad and Tobago	22 337	117	16	1	8 164		228		6 728		6 728		Trinidad et Tobago	472	
473	Grenada	1 888	318	384	468	1	10			66	825	66	825	Grenada	473	
476	Netherlands Antilles	119 961	619	809	82					28 324	465	28 324	465	Antilles néerlandaises	476	
480	Colombia	129 120	107	59 676	90	10 284	140	9 693	156	16 980	79	16 980	79	Colombie	480	
484	Venezuela	393 688	174	170 345	155	33 355	184	83 655	125	16 470	301	16 470	301	Venezuela	484	
488	Guyana	16 955	224	2 295	266	1 221	267			531	311	531	311	Guyana	488	
492	Surinam	16 077	179	1 777	142	827	80			10 944	338	10 944	338	Surinam	492	
496	French Guiana	884	98	56		817	256			9		9		Guyane française	496	
500	Ecuador	28 536	218	10 978	178	1 382	176	4 195	103	1 685	222	1 685	222	Équateur	500	
504	Peru	52 944	92	13 153	78	6 927	65	12 635	103	6 937	417	6 937	417	Pérou	504	
508	Brazil	644 827	111	187 662	107	94 877	119	131 801	126	80 400	119	80 400	119	Brésil	508	
512	Chile	121 544	95	37 705	68	18 061	88	23 619	105	7 776	318	7 776	318	Chili	512	
516	Bolivia	10 237	119	4 231	98	993	74	143	124	348	54	348	54	Bolivie	516	
520	Paraguay	4 490	81	1 522	69	825	96	544	59	1 075	180	1 075	180	Paraguay	520	
524	Uruguay	18 056	72	5 871	50	2 540	55	4 787	204	1 880	166	1 880	166	Uruguay	524	
528	Argentina	198 778	125	40 965	96	25 774	86	56 043	278	34 022	114	34 022	114	Argentine	528	
529	Falklands Islands and dep.	299	181							30		30		Iles Falkland et dép.	529	
600	Cyprus	34 765	149	2 787	127	4 344	588	1 013	207	11 508	974	11 508	974	Chypre	600	
604	Lebanon	9 702	445	2 802	978	974	767	6 305	468	624	469	624	469	Liban	604	
608	Syria	144 967	104	21 802	119	23 652	59	81 356	129	112	509	112	509	Syrie	608	
612	Iraq	423 129	204	43 131	179	141 294	233	171 478	242	41 312	448	41 312	448	Irak	612	
616	Iran	128 926	22	12 995	82	42 156	91	68 142	27	368	1	368	1	Iran	616	
624	Israel	258 069	117	56 738	119	37 458	120	31 559	119	28 975	117	28 975	117	Israël	624	
628	Jordan	4 866	22	1 192	112	861	35	764	18	159	636	159	636	Jordanie	628	
632	Saudi Arabia	923 442	116	97 392	199	120 483	53	196 925	58	119 922	144	119 922	144	Arabie Saoudite	632	
636	Kuwait	443 936	124	21 647	85	39 654	158	176 775	158	176 613	144	176 613	144	Koweït	636	
640	Bahrain	24 024	663	495		9	69	20 409	165	133	81	133	81	Bahrein	640	
644	Qatar	54 636	96	27		34 146	76	19 040	165	253	138	253	138	Qatar	644	
647	United Arab Emirates	188 484	103	24 011	45	40 709	42	36 746	202	65 075		65 075		Émirats arabes unis	647	
649	Oman	34 110	211	2 111	170	18 817				12	5	12	5	Oman	649	
652	North Yemen	5 769	127	222	123	22		279	303	10		10		Yémen du Nord	652	
656	South Yemen	18 732	263	78		24		18 613	990					Yémen du Sud	656	
660	Afghanistan	5 503	78	2 666	77	249	117	882	68	516	116	516	116	Afghanistan	660	
662	Pakistan	76 483	125	19 198	128	8 857	90	13 322	114	6 728	94	6 728	94	Pakistan	662	
664	India	263 182	72	62 692	107	31 884	101	37 059	170	17 479	23	17 479	23	Inde	664	
666	Bangladesh	37 204	130	3 707	217	3 470	152	8 403	61	2 163	151	2 163	151	Bangladesh	666	
667	Maldives	46	767	44										Maldives	667	
669	Sri Lanka	34 019	101	10 181	75	2 301	68	3 337	84	3 355	139	3 355	139	Sri Lanka	669	
672	Nepal	2 228	81	1 409	96	68	126	349	47	88		88		Népal	672	
675	Bhutan													Bhoutan	675	
676	Burma	5 562	37	238	31	43	74	855	480	2 210	19	2 210	19	Birmanie	676	
680	Thailand	194 222	101	44 978	125	19 291	93	22 981	214	68 267	83	68 267	83	Thaïlande	680	
684	Laos	131	120	3	33					2		2		Laos	684	
690	Vietnam	3 514	207	798	858	465	130	189	111	321	117	321	117	Vietnam	690	
696	Kampuchea (Cambodia)													Kampuchéa (Cambodge)	696	
700	Indonesia	183 927	114	51 837	182	15 517	157	46 287	169	34 078	56	34 078	56	Indonésie	700	
701	Malaysia	257 191	105	76 104	78	35 839	94	26 007	113	49 083	151	49 083	151	Malaysia	701	
703	Brunei	197	39	31	443	2	8			1		1		Brunei	703	
706	Singapore	168 752	112	44 526	100	19 900	110	37 289	187	12 833	154	12 833	154	Singapour	706	
708	Philippines	111 318	108	41 029	115	15 619	110	5 346	64	14 748	89	14 748	89	Philippines	708	
716	Mongolia	5 860	411	2 115		43		1 338		25		25		Mongolie	716	
720	China	372 548	139	104 602	119	50 462	115	78 789	182	29 021	145	29 021	145	Chine	720	
724	North Korea	1 787	4	1 088	3	184	302	171	55	682	75	682	75	Corée du Nord	724	
728	South Korea	295 630	132	91 650	116	38 287	143	35 268	131	29 434	92	29 434	92	Corée du Sud	728	
732	Japan	2 396 404	114	777 080	123	272 107	107	184 896	104	191 400	115	191 400	115	Japon	732	
736	Taiwan	390 133	130	126 513	120	35 854	122	44 950	160	49 521	127	49 521	127	Taiwan	736	
740	Hong Kong	407 952	115	147 823	110	31 311	133	21 812	111	32 294	119	32 294	119	Hong-Kong	740	
743	Macao	40 829	131	12 995	129	13 427	153	3 105	88	3 089	186	3 089	186	Macao	743	
800	Australia	427 190	119	88 429	103	69 968	101	77 516	102	49 405	274	49 405	274	Australie	800	
801	Papua New Guinea	44 377	177	30 384	541	957	124	158	718	1 222	79	1 222	79	Papouasie-Nouvelle-Guinée	801	
802	Australian Oceania	517	522			1				7	700	7	700	Océanie australienne	802	
803	Nauru	30												Nauru	803	
804	New Zealand	145 576	92	13 016	97	22 531	109	19 001	146	4 651						

import

MARCH 1985		Belg.-Lux.		United Kingdom		Ireland		Danmark		Ελλάδα			
Code	Partner countries	1 000 ECU	Indices 85/84	1 000 ECU	Indices 85/84	1 000 ECU	Indices 85/84	1 000 ECU	Indices 85/84	1 000 ECU	Indices 85/84	Pays Partenaires	Code
400	United States of America	435 366	112	2 164 268	134	177 007	134	139 596	174	37 199	138	États-Unis d'Amérique	400
404	Canada	29 545	95	221 100	97	6 592	58	10 356	132	5 486	247	Canada	404
406	Greenland	12	200	128				7 240	161			Greenland	406
408	St Pierre and Miquelon			134	285			3	16			Saint-Pierre et Miquelon	408
412	Mexico	16 399	138	100 084	362		42	769	89		572	Mexique	412
413	Bermuda			106	5			2	200			Bermudes	413
416	Guatemala	550	36	1 610	74			322	250			Guatemala	416
421	Belize			4 429	98							Belize	421
424	Honduras	1 215	56	2 842	98						238	Honduras	424
428	El Salvador	434	24	352	202			237	70		28	El Salvador	428
432	Nicaragua	491	99	541	157			7	32		18	Nicaragua	432
436	Costa Rica	1 030	76	2 978	80	78	260	1 073	181			Costa Rica	436
442	Panama	16 057	527	17 902	528	1	1	469	160		3	Panama	442
448	Cuba	303	93	1 572	55	8	73	1 361	91		242	Cuba	448
450	West Indies			30	77							Indes occidentales	450
452	Haiti	2 941	254	96	96			116	73			Haiti	452
453	Bahamas	3 696	267	61 188		77	84	215	203			Bahamas	453
454	Turks and Caicos Islands										78	Îles Turks et Caicos	454
456	Dominican Republic	7 555	267	1 132			428	84	162			République Dominicaine	456
457	Virgin Islands of the USA						571					Îles Vierges des États-Unis	457
458	Guadeloupe							4				Guadeloupe	458
459	Antigua and Barbuda			124	170							Antigua et Barbuda	459
460	Dominica			2 677	190						13	Dominique	460
462	Martinique											Martinique	462
463	Cayman Islands			32	49							Îles Cayman	463
464	Jamaica	581	289	5 670	86	50	98	28	933			Jamaïque	464
465	St Lucia			8 006	296				2			Sainte-Lucie	465
467	St Vincent			3 426	234							Saint-Vincent	467
469	Barbados	3	20	456	85				35	146		La Barbade	469
472	Trinidad and Tobago	1		2 002	12			5 198				Trinidad et Tobago	472
473	Grenada	43	165	1 384	299							Grenada	473
476	Netherlands Antilles	3 616	131	87 212								Antilles néerlandaises	476
480	Colombia	8 626	132	16 378	160	590	128	6 893	271			Colombie	480
484	Venezuela	5 557	52	70 513	473			13 793				Venezuela	484
488	Guyana	245	250	12 663	214							Guyana	488
492	Surinam	5		1 743	97							Surinam	492
496	French Guiana			2	1							Guyane française	496
500	Ecuador	1 354	197	7 000	216	1 684	158	117	98		141	Équateur	500
504	Peru	2 687	100	9 873	76	35	53	697	155			Pérou	504
508	Brazil	33 149	91	87 393	96	1 348	51	20 536	112	7 661	113	Brésil	508
512	Chile	10 117	158	21 952	113			269	96	2 045	210	Chili	512
516	Bolivia	25	11	3 467	177					695		Bolivie	516
520	Paraguay	359	96	154	30			11	100			Paraguay	520
524	Uruguay	494	36	1 796	52			127	202	561	256	Uruguay	524
528	Argentina	21 575	95	12	3	497	28	19 168	181	722	109	Argentine	528
529	Falkland Islands and dep.			269	164							Îles Falkland et dép.	529
600	Cyprus	2 315	219	11 133	67	890	228	337	97	438	132	Chypre	600
604	Lebanon	62		612	376	150	50	87		86		Liban	604
608	Syria	16	11	17 328	105			160	53	541	49	Syrie	608
612	Iraq	25 185	83	722	174	1	4	1				Iraq	612
616	Iran	2 715	34	2 415	5	4		331	2			Iran	616
624	Israel	26 798	117	65 941	112	2 316	94	3 121	86	5 163	153	Israël	624
628	Jordan	66	54	1 247	9					577		Jordanie	628
632	Saudi Arabia	72 633	173	169 733	320	59	328	19 313	209	127 082	195	Arabie Saoudite	632
636	Kuwait	14 545		13 980	111	1	25	7		714	203	Koweït	636
640	Bahrain	10		2 800	178							Bahrein	640
644	Qatar			1 164	334	6						Qatar	644
647	United Arab Emirates	201	70	21 666	189			55	63		21	Émirats arabes unis	647
649	Oman			15 045	104			21				Oman	649
652	North Yemen			244	78							Yémen du Nord	652
656	South Yemen			17								Yémen du Sud	656
660	Afghanistan	79	18	948	86			163	147			Afghanistan	660
662	Pakistan	6 766	459	19 185	154	731	206	1 611	51	85	83	Pakistan	662
664	India	25 563	106	76 748	55	2 954	493	8 001	78	802	137	Inde	664
666	Bangladesh	9 123	382	10 017	148			96	130	158	259	Bangla Desh	666
667	Maldives			2								Maldives	667
669	Sri Lanka	2 637	475	10 920	125	410	128	720	106	158	161	Sri Lanka	669
672	Nepal	44	489	269	58			1	100			Népal	672
675	Bhutan											Bhoutan	675
678	Burma			1 086	161			1 130	371			Birmanie	678
680	Thailand	11 864	60	20 868	103	1 392	474	4 282	128	299	115	Thaïlande	680
684	Laos			126								Laos	684
690	Vietnam	809	235	888	201			44	880			Vietnam	690
696	Kampuchea (Cambodia)											Kampuchéa (Cambodge)	696
700	Indonesia	8 448	70	23 200	125	203	44	2 901	93	1 456	321	Indonésie	700
701	Malaysia	9 348	119	50 990	125	1 880	98	7 471	340	469	39	Malaisie	701
703	Brunei			2 159	34							Brunei	703
706	Singapore	7 888	104	40 337	86	3 904	119	1 529	71	546	100	Singapour	706
708	Philippines	4 218	327	27 957	113	466	282	1 875	111	60	48	Philippines	708
716	Mongolia	506	176	1 783	253							Mongolie	716
720	China	22 203	154	48 757	117	1 062	114	35 304	235	2 356	119	Chine	720
724	North Korea	169						42	162	58	129	Corée du Nord	724
728	South Korea	8 659	118	62 114	143	1 178	63	5 949	125	23 091		Corée du Sud	728
732	Japan	167 507	105	593 851	102	35 078	117	71 787	104	102 698	297	Japon	732
736	Taiwan	18 809	150	94 412	127	5 188	294	8 706	152	6 180	208	Tai-wan	736
740	Hong Kong	13 549	84	145 019	119	3 652	83	10 803	146	1 689	126	Hong-Kong	740
743	Macao	685	149	6 542	115			175	343	158	122	Macao	743
800	Australia	25 926	105	102 758	125	715	380	6 843	404	5 630	425	Australie	800
801	Papua New Guinea	2 528	226	9 128	57							Papouasie-Nouvelle-Guinée	801
802	Australian Oceania			32	51			477				Océanie australienne	802
803	Nauru			12	75						18	Nauru	803
804	New Zealand	10 122	112	70 741	55	968	222	1 612	109	2 934	110	Nouvelle-Zélande	804
806	Solomon Islands	119	248	325	33			1 240				Îles Salomon	806
807	Tuvalu	32										Tuvalu	807
808	American Oceania	86		12								Océanie américaine	808
809	New Caledonia and dep.			10	500							Nouvelle-Calédonie et dép.	809
811	Wallis and Futuna Islands											Îles Wallis et Futuna	811
812	Kiribati											Kiribati	812
813	Pitcairn											Îles Pitcairn	813
814	New Zealand Oceania			3	7							Océanie néo-zélandaise	814
815	Fiji			885	7							Fidji	815
816	Vanuatu			153	10							Vanuatu	816
817	Tonga			2	7							Tonga	817
819	Western Samoa			5	29						9	Samoa occidentales	819
822	French Polynesia	4	200	17								Polynésie française	822
890	Polar Regions			438								Régions polaires	890
950	Stores and provisions											Avitaillement et outage	950
958	Countries not determined	23 851	55	19 673	94	14 349	287	16	94		22	Pays non déterminés	958
977	Countries not disclosed											Pays secrets	977

Note technique :

Les chiffres de droite à partir du 7^e rang ne sont plus significatifs pour les nombres supérieurs à 16 millions environ (= 2²⁴).

MARCH 1985		MARS 1985		EUR 10		Deutschland		France		Italia		Nederland		Pays Partenaires		Code
Code	Partner countries	1 000 ECU	Indices 85/84	1 000 ECU	Indices 85/84	1 000 ECU	Indices 85/84	1 000 ECU	Indices 85/84	1 000 ECU	Indices 85/84	1 000 ECU	Indices 85/84			
	World	73 599 020	114	21 932 780	116	12 007 370	115	9 251 062	117	8 633 245	116			Monde		
	Intra-EC (EUR 10)	39 033 380	112	10 469 190	114	5 841 390	107	4 267 457	111	6 362 022	116			Intra-CE (EUR 10)		
	Extra-EC	34 157 090	116	11 406 300	117	6 141 451	123	4 880 651	121	2 124 921	118			Extra-CE		
	Class 1	20 163 460	119	7 561 726	121	2 996 080	134	2 589 371	123	1 217 188	120			Classe 1		
	EFTA	7 779 175	114	3 493 780	116	960 499	116	840 796	114	485 503	115			AELE		
	Other Western Europe	2 357 063	120	786 316	115	491 808	111	373 482	121	131 820	114			Autr. pays d'Europe occid.		
	USA and Canada	7 777 540	127	2 495 440	131	1 194 184	157	1 122 709	134	490 664	133			USA et Canada		
	Other class 1	2 249 685	114	786 191	119	349 589	170	252 383	116	109 199	105			Autres classe 1		
	Class 2	11 343 880	109	2 766 474	107	2 630 223	110	1 906 948	116	759 823	112			Classe 2		
	ACP (63 countries)	1 618 992	132	267 006	167	428 431	102	180 503	142	126 273	139			ACP (63 pays)		
	DOM	267 776	145	4 324	101	231 832	154	8 563	92	2 522	108			DOM		
	TOM	81 470	76	8 509	170	29 757	94	6 903	86	13 219	96			TOM		
	Other class 2	9 375 637	105	2 486 635	103	1 940 203	108	1 710 978	114	617 809	108			Autres classe 2		
	Class 3 ¹⁾	2 649 751	125	1 078 104	123	515 147	145	384 332	138	147 912	104			Classe 3 ¹⁾		
	Eastern Europe ¹⁾	2 034 562	112	856 336	113	408 537	133	283 965	120	99 446	86			Europe orientale ¹⁾		
	Other class 3	615 190	210	221 768	188	106 610	216	100 367	243	48 466	182			Autres classe 3		
	Miscellaneous	408 544	132	57 295	115	24 954	158	102 954	203	146 302	131			Divers non classés		
	OECD	58 149 580	115	17 562 420	117	8 735 096	115	6 680 159	115	7 533 474	117			OCDE		
	Mediterranean Basin	5 459 061	113	1 465 673	115	1 404 752	113	1 030 709	112	318 242	120			Bassin méditerranéen		
	OPEC	4 640 950	103	1 118 510	103	802 053	79	1 055 756	121	293 790	101			OPEP		
	Latin America	1 108 193	109	402 750	93	244 478	141	193 582	110	75 471	139			Amérique latine		
	ASEAN	971 873	122	316 889	127	229 229	201	96 244	138	72 232	83			ANASE		
001	France	7 638 543	110	2 779 341	116	1 007 060	103	1 356 643	108	960 053	114			France		001
002	Belgium and Luxembourg	4 710 903	108	1 495 214	105	631 327	116	292 769	114	1 340 199	123			Belgique et Luxembourg		002
003	Netherlands	5 119 399	117	1 898 873	115	1 380 264	110	261 797	108					Pays-Bas		003
004	R.F. of Germany	8 827 559	111	1 708 463	112	1 380 264	110	1 489 589	110	2 423 733	109			R.F. d'Allemagne		004
005	Italy	4 744 955	113	1 810 709	119	917 118	108	602 185	116	538 698	125			Italie		005
006	United Kingdom	5 545 877	117	1 810 709	119	917 118	108	602 185	116	863 859	128			Royaume-Uni		006
007	Ireland	771 528	101	112 313	139	44 525	87	21 700	98	40 000	117			Irlande		007
008	Denmark	1 019 584	112	442 514	113	84 469	99	77 587	129	130 816	108			Danemark		008
009	Greece	655 038	114	221 759	109	93 076	107	165 187	125	64 664	95			Grèce		009
024	Iceland	50 499	114	13 252	85	2 286	134	2 825	215	7 179	163			Islande		024
025	Faroe Islands	16 901	99	359	114	193	133	45	79	226	265			Iles Féroé		025
028	Norway	838 607	127	251 920	123	109 857	207	48 591	116	71 528	136			Norvège		028
030	Sweden	1 883 027	116	654 470	123	182 300	154	111 055	130	124 867	98			Suède		030
032	Finland	636 499	135	267 688	137	49 307	114	49 156	111	47 784	112			Finlande		032
036	Switzerland	2 487 632	108	1 139 518	114	464 368	99	385 315	119	133 083	122			Suisse		036
038	Austria	1 536 696	106	1 054 479	109	80 061	94	197 384	97	103 389	113			Autriche		038
040	Portugal	346 213	121	112 453	129	72 319	121	46 469	116	30 663	127			Portugal		040
042	Spain	1 411 896	125	382 233	116	1 683 551	115	154 657	116	85 624	125			Espagne		042
043	Andorra	22 050	136	1 187	117	16 749	139	1 212	187	838	123			Andorre		043
044	Gibraltar	10 892	98	419	238	242	49	908	340	2 228	37			Gibraltar		044
045	Vatican City State	1 274	73	66	206	1	7	986	79	155	118			Cité du Vatican		045
046	Malta	55 777	99	15 050	127	1	7	17 407	78	2 787	123			Malte		046
048	Yugoslavia	464 865	112	233 070	108	42 360	82	117 599	128	21 564	128			Yougoslavie		048
052	Turkey	370 914	118	153 925	127	32 014	102	80 667	138	18 399	86			Turquie		052
056	Soviet Union	1 169 679	110	454 041	101	301 892	154	168 982	113	36 497	75			Union soviétique		056
058	German Dem. Rep. ¹⁾	54 598	62	11 077	38	11 077	38	9 432	93	10 660	109			Rép. démocr. allem. ¹⁾		058
060	Poland	232 636	126	109 630	141	26 917	134	29 042	137	15 120	57			Pologne		060
062	Czechoslovakia	157 830	127	85 280	135	15 905	117	16 902	129	10 453	129			Tchécoslovaquie		062
064	Hungary	201 688	118	113 430	126	20 340	121	25 720	121	12 518	92			Hongrie		064
066	Romania	77 454	89	30 404	84	17 429	83	8 865	141	3 846	70			Roumanie		066
068	Bulgaria	131 886	144	62 521	154	12 999	193	21 958	151	9 426	260			Bulgarie		068
070	Albania	8 791	118	1 030	82	1 978	54	3 084	187	926	394			Albanie		070
202	Canary Islands	41 961	108	9 078	144	8 673	180	5 401	136	6 509	71			Iles Canaries		202
204	Morocco	200 695	117	34 858	197	108 881	107	14 435	59	10 369	158			Maroc		204
205	Ceuta and Melilla	2 525	87	746	137	746	137	145	105	728	105			Ceuta et Melilla		205
209	Algeria	619 567	105	107 440	111	292 158	107	86 302	111	26 202	121			Algérie		209
212	Tunisia	199 898	103	34 065	88	94 838	110	50 576	116	5 172	77			Tunisie		212
216	Libya	397 168	102	82 254	102	33 746	115	195 958	101	25 955	172			Libye		216
220	Egypt	467 713	99	111 993	95	120 929	121	107 260	108	27 366	88			Égypte		220
224	Sudan	51 313	103	13 123	149	3 776	33	5 157	115	6 434	94			Soudan		224
228	Mauritania	20 304	140	1 484	90	11 980	175	609	134	2 699	517			Mauritanie		228
232	Mali	21 157	111	2 972	127	12 766	120	1 404	162	878	351			Mali		232
236	Upper Volta	13 737	158	845	329	8 766	128	696	179	2 732	469			Haute-Volta		236
240	Niger	19 207	141	1 202	112	14 270	164	389	107	973	119			Niger		240
244	Chad	5 962	78	422	88	4 407	75	650	116	257	176			Tchad		244
247	Republic of Cape Verde	2 361	105	138	138	215	25	1 051	86	86	1			République du Cap-Vert		247
248	Senegal	44 216	98	4 879	223	31 722	97	2 449	93	1 020	49			Senegal		248
252	Gambia	4 346	83	524	294	1 220	89	610	42	1 711	29			Gambie		252
257	Guinea Bissau	4 347	317	279	698	934	151	2 544	93	333	95			Guinée-Bissau		257
260	Guinea	21 766	139	2 902	135	13 460	143	862	196	872	172			Guinée		260
264	Sierra Leone	8 863	124	2 455	85	748	130	634	199	1 257	171			Sierra Leone		264
268	Liberia	15 766	38	5 671	33	1 387	13	1 141	192	3 041	143					

export

MARCH 1985		MARS		Belg.-Lux.		United Kingdom		Ireland		Danmark		Ελλάδα		Pays Partenaires		Code
Code	Partner countries	1 000 ECU	Indices 85/ /84	1 000 ECU	Indices 85/ /84	1 000 ECU	Indices 85/ /84	1 000 ECU	Indices 85/ /84	1 000 ECU	Indices 85/ /84	1 000 ECU	Indices 85/ /84			
	World	6 296 105	105	11 711 250	112	1 278 772	128	1 947 785	109	541 664	102	Monde				
	Intra-EC (EUR 10)	4 391 443	104	5 738 479	119	854 012	124	840 776	104	268 623	87	Intra-CE (EUR 10)				
	Extra-EC	1 861 936	107	5 952 657	106	409 736	140	1 106 826	113	272 609	122	Extra-CE				
	Class 1	978 149	108	3 562 044	107	294 919	138	858 096	118	105 890	107	Classe 1				
	EFTA	380 108	103	1 040 611	104	78 383	149	480 500	116	18 995	126	AELE				
	Other Western Europe	99 967	137	393 817	143	19 637	143	44 816	108	15 400	98	Autr. pays d'Europe occid.				
	USA and Canada	407 514	111	1 620 393	107	145 505	141	256 984	128	44 347	91	USA et Canada				
	Other class 1	90 580	98	507 224	92	51 595	116	75 796	109	27 148	141	Autres classe 1				
	Class 2	710 785	101	2 162 647	106	105 498	149	195 216	91	118 262	122	Classe 2				
	ACP (63 countries)	97 672	98	477 973	159	15 150	367	17 320	66	8 664	236	ACP (63 pays)				
	DOM	3 874	99	1 811	102	42	42	14 808	114		114	DOM				
	TOM	1 746	73	18 916	43	775	233	1 532	93		113	TOM				
	Other class 2	607 493	101	1 653 947	98	89 531	135	161 556	93	107 485	117	Autres classe 2				
	Class 3 ¹⁾	173 002	126	237 966	99	9 318	124	53 513	132	60 457	166	Classe 3 ¹⁾				
	Eastern Europe ¹⁾	142 411	122	154 059	73	8 414	114	34 351	98	47 043	155	Europe orientale ¹⁾				
	Other class 3	30 591	143	83 907	271	904	913	19 163	363	3 414	412	Autres classe 3				
	Miscellaneous	41 728	89	20 114	97	15 024	106	163	96	432	55	Divers non classés				
	OECD	5 333 848	105	9 123 368	115	1 143 021	127	1 672 648	111	365 562	91	OCDE				
	Mediterranean Basin	315 229	106	728 747	115	58 433	141	67 023	87	70 163	119	Bassin méditerranéen				
	OPEC	283 484	131	922 834	112	52 002	155	61 581	65	50 940	86	OPEP				
	Latin America	41 555	106	125 713	105	8 986	134	15 274	126	384	27	Amérique latine				
	ASEAN	43 733	77	187 924	95	5 515	103	19 446	123	661	183	ANASE				
001	France	1 191 408	106	1 141 923	103	102 335	123	80 833	98	26 007	75	France				001
002	Belgium and Luxembourg			478 335	92	46 611	118	41 574	141	9 141	122	Belgique et Luxembourg				002
003	Netherlands	901 597	110	1 249 225	129	86 580	129	71 119	136	18 881	94	Pays-Bas				003
004	R.F. of Germany	1 133 443	88	1 532 767	152	140 411	148	318 984	107	105 081	97	R.F. d'Allemagne				004
005	Italy	366 838	112	565 716	129	57 395	186	67 870	91	59 711	53	Italie				005
006	United Kingdom	669 794	121			401 419	111	236 158	96	44 635	219	Royaume-Uni				006
007	Ireland	21 492	90	519 357	96			10 926	106	1 215	265	Irlande				007
008	Denmark	64 139	129	204 338	104	11 768	157			3 953	123	Danemark				008
009	Greece	42 731	148	46 817	128	7 493	121			13 311	105	Grèce				009
024	Iceland	1 929	94	10 079	120	317	286			12 618	117	Islande				024
025	Faeroe Islands	28	19	915	231	4				15 121	95	Iles Féroé				025
028	Norway	42 845	118	166 445	116	17 649	109	128 586	114	1 186	312	Norvège				028
030	Sweden	88 723	117	452 283	95	26 008	200	240 318	124	3 003	93	Suède				030
032	Finland	27 145	112	147 275	203	7 322	121	40 148	101	674	20	Finlande				032
033	Switzerland	144 121	93	159 106	77	16 743	160	38 872	105	6 506	167	Suisse				033
038	Austria	55 820	108	50 127	102	6 827	149	15 002	107	6 597	169	Autriche				038
040	Portugal	19 525	82	55 296	123	3 516	155	4 957	110	1 015	408	Portugal				040
042	Spain	60 338	133	293 550	164	18 501	138	18 015	110	4 375	157	Espagne				042
043	Andorra	428	93	1 418	146	27	23	193	89			Andorre				043
044	Gibraltar	103	84	6 654	172	141	427	197	205			Gibraltar				044
045	Vatican City State	9	90	53	91			4	11			Cité du Vatican				045
046	Malte	2 915	199	13 598	84	1 327	324	988	130	548	131	Malte				046
048	Yugoslavia	14 092	159	20 641	95	1 129	213	6 108	127	8 312	224	Yougoslavie				048
052	Turkey	22 059	132	56 989	108	5 008	78	4 188	128	2 185	25	Turquie				052
056	Soviet Union	95 388	128	81 963	71	5 797	185	11 458	96	13 681	107	Union soviétique				056
058	German Dem. Rep. ¹⁾	5 831	76	7 669	30			4 720	92	5 409	646	Rép. démocr. allem. ¹⁾				058
060	Poland	8 748	137	26 784	104	1 140	507	10 516	145	4 729	169	Pologne				060
062	Czechoslovakia	10 272	135	11 422	108	327	52	2 025	30	5 244	898	Tchécoslovaquie				062
064	Hungary	12 302	170	12 169	96	421	53	3 030	96	1 758	33	Hongrie				064
066	Romania	1 821	54	6 095	62	113	13	590	177	8 291	193	Roumanie				066
068	Bulgaria	7 523	96	7 289	65	615	100	1 838	363	7 717	132	Bulgarie				068
070	Albania	746	522	659	172			172	366	216	58	Albanie				070
202	Canary Islands	2 510	111	6 039	77	1 937	65	1 814	117			Iles Canaries				202
204	Morocco	19 013	214	11 055	100	227	163	1 798	203	59	738	Maroc				204
205	Ceuta and Melilla	53	51	495	55			116	56			Ceuta et Melilla				205
208	Algeria	44 422	123	37 731	67	7 438	269	7 233	35	10 553	177	Algérie				208
212	Tunisia	8 581	76	6 899	89	1 194	136	4 476	143	97	15	Tunisie				212
218	Libya	14 296	85	28 376	88	6 606	107	2 944	117	7 033	66	Libye				218
220	Egypt	11 985	44	54 728	80	9 835	123	5 835	56	17 782	172	Égypte				220
228	Sudan	2 234	68	14 285	123			972	115	4 813	203	Soudan				228
228	Mauritania	3 461	72	86	74			5	10			Mauritanie				228
232	Mali	1 203	143	861	21			1 073	5			Mali				232
238	Upper Volta	205	118	423	101	35			875			Haute-Volta				238
240	Niger	125	33	2 229	108			19	9			Niger				240
244	Chad	129	54	95	33			2	25			Tchad				244
247	Republic of Cape Verde	28	3	95	57	3		16	32			République du Cap-Vert				247
248	Senegal	1 720	94	2 219	63			208	86			Sénégal				248
252	Gambia	538	75	1 059	129	22	200	202	230			Gambie				252
257	Guinea Bissau	7	5	166	307			84	179			Guinée-Bissau				257
260	Guinea	2 142	112	1 356	125	1	3	171	323			Guinée				260
264	Sierra Leone	566	120	2 978	136	62		169	96			Sierra Leone				264
268	Liberia	1 459	24	2 125	97	3		535	52			Libéria				268
272	Ivory Coast	3 999	90	4 458	97	151	66	157	92	2		Côte-d'Ivoire				272
276	Ghana	1 518	24	15 440	150	477	134	144	112			Ghana				276
280	Togo	1 042	125	3 079	85	34	425	122	58			Togo				280
284	Benin	754	110	1 064	83			34	23			Bénin				284
288	Nigeria	23 881	168	247 092	297	9 694	567	1 888	41	1 738	405	Nigeria				288
302	Cameroon	8 447	68	3 715	94	1 021	222	905	273	246	78	Cameroon				302
306	Central African Republic	281	263	90	88			1	1			République Centrafricaine				306
310	Equatorial Guinea	12	92	30	9			4	4			Guinée équatoriale				310
311	São Tomé and Príncipe	2	30	98	19			10	250			São Tomé et Príncipe				311
314	Gabon	2 847	163	3 031	98			96	143	1 733		Gabon				314
318	Congo	1 178	98	1 318	128			145	242			Congo				318
322	Zaire	22 834	131	3 383	81	408		537	410	217	868	Zaire				322
324	Rwanda	2 951	128	281	7			343	170	6	75	Rwanda				324
328	Burundi	2 690	189	120	89			110		33	660	Burundi				328
329	St. Helena and dep.			1 001	107							Sainte-Hélène et dép.				329
330	Angola	2 027	40	4 912	83			860	197			Angola				330
334	Ethiopia	1 477	1													

MARCH 1985		MARS 1985		EUR 10		Deutschland		France		Italia		Nederland		Pays Partenaires		Code
Code	Partner countries	1 000 ECU	Indices 85/84	1 000 ECU	Indices 85/84	1 000 ECU	Indices 85/84	1 000 ECU	Indices 85/84	1 000 ECU	Indices 85/84	1 000 ECU	Indices 85/84			
400	United States of America	6 995 481	127	2 250 138	130	1 078 183	162	1 014 312	134	440 867	135	États-Unis d'Amérique	400			
404	Canada	782 059	132	245 302	145	115 001	122	108 398	131	49 797	118	Canada	404			
406	Greenland	14 696	115	34	77	1	10	65	10	4	4	Greenland	406			
408	St Pierre and Miquelon	2 088	57	43	860	1 645	48	303	659	12	162	Saint-Pierre et Miquelon	408			
412	Mexico	214 930	142	95 579	140	36 945	146	23 536	107	23 207	201	Mexique	412			
413	Bermude	7 310	88	826	137	1 273	199	281	11	350	233	Bermudes	413			
416	Guatemala	14 130	112	6 917	119	1 947	72	1 097	124	1 028	188	Guatemala	416			
421	Belize	1 802	69	44	106	57	66	11	10	563	79	Belize	421			
424	Honduras	7 849	97	3 795	176	794	68	550	43	839	80	Honduras	424			
428	El Salvador	7 593	115	4 422	119	413	84	691	153	256	137	El Salvador	428			
432	Nicaragua	10 031	130	998	105	3 726	153	3 125	822	446	30	Nicaragua	432			
436	Costa Rica	16 173	136	5 849	108	3 289	156	2 376	140	795	180	Costa Rica	436			
442	Panama	44 805	94	6 878	116	6 678	63	6 082	202	3 538	339	Panama	442			
448	Cuba	54 604	120	17 452	146	10 997	106	5 956	138	4 478	39	Cuba	448			
450	West Indies	2 173	78	118	124	288	87	21	12	173	125	Indes occidentales	450			
452	Haiti	5 281	76	1 760	170	1 596	121	311	134	610	21	Haiti	452			
453	Bahamas	9 334	150	2 313	189	1 886	171	908	156	825	150	Bahamas	453			
454	Turks and Caicos Islands	347	124	21	84	83	109	404				Iles Turks et Caicos	454			
456	Dominican Republic	14 220	183	5 732	241	1 432	139	1 471	115	1 242	170	République Dominicaine	456			
457	Virgin Islands of the USA	6 320	254	617	375	711	108	3 564	462	508	334	Iles Vierges des États-Unis	457			
458	Guadeloupe	55 907	114	1 021	123	50 924	114	1 810	129	907	134	Guadeloupe	458			
459	Antigua and Barbuda	3 312	41	166	874	73	562	57	259	127	847	Antigua et Barbuda	459			
460	Dominica	1 491	72	33	183	97	91	111	505	34	32	Dominique	460			
462	Martinique	51 306	104	1 089	107	45 936	105	2 120	114	640	97	Martinique	462			
463	Cayman Islands	1 789	150	92	196	160	340	254	115	102	103	Iles Cayman	463			
464	Jamaica	13 051	63	2 333	193	812	145	1 403	21	1 024	70	Jamaïque	464			
465	St Lucia	1 600	133	169	545	23	79	22	50	417	106	Sainte-Lucie	465			
467	St Vincent	1 544	94	145	54	330	102	365	110	58	85	Saint-Vincent	467			
469	Barbados	7 630	100	1 220	94	472	54	584	227	584	227	Le Barbade	469			
472	Trinidad and Tobago	23 785	80	2 258	138	1 245	23	444	35	1 924	65	Trinidad et Tobago	472			
473	Grenada	1 804	119	65	271	21	37	309	64	188	188	Grenada	473			
476	Netherlands Antilles	24 987	120	1 954	170	2 243	143	4 813	181	11 310	103	Antilles néerlandaises	476			
480	Colombia	84 151	69	35 618	41	14 297	100	14 124	236	6 566	200	Colombie	480			
484	Venezuela	192 459	157	45 765	158	46 158	119	62 582	221	5 617	79	Venezuela	484			
488	Guyana	3 337	68	215	118	39	49	511	13	240	25	Guyane	488			
492	Surinam	5 800	54	574	53	343	119	58	13	2 364	38	Surinam	492			
496	French Guiana	85 518	585	227	116	82 214	615	2 350	607	3 323	258	Guyane française	496			
500	Ecuador	30 851	106	14 271	119	2 343	182	5 967	133	2 171	136	Équateur	500			
504	Peru	42 694	107	19 525	139	7 970	107	4 157	68	3 350	158	Perou	504			
508	Brazil	210 761	85	78 724	81	61 437	191	19 061	148	15 338	148	Brazil	508			
512	Chile	50 797	99	21 893	110	6 820	108	4 222	132	2 241	109	Chili	512			
516	Bolivia	9 359	139	2 214	74	1 358	225	562	79	539	148	Bolivie	516			
520	Paraguay	8 131	94	2 557	121	1 547	75	595	352	826	27	Paraguay	520			
524	Uruguay	16 542	122	6 374	132	1 983	56	2 789	121	953	163	Uruguay	524			
528	Argentina	127 439	110	43 877	64	43 655	218	26 286	155	5 909	162	Argentine	528			
529	Falklands Islands and dep.	1 043	35	1	1							Iles Falkland et dép.	529			
600	Cyprus	170 741	112	12 878	101	92 187	115	19 769	104	3 983	121	Chypre	600			
604	Lebanon	102 303	127	18 540	139	24 731	147	29 790	105	4 746	144	Liban	604			
608	Syria	131 975	152	36 896	197	28 708	214	29 520	126	23 687	244	Syrie	608			
612	Iraq	399 849	124	105 630	104	86 017	121	87 251	139	13 565	113	Iraq	612			
616	Iran	428 197	76	190 305	68	13 785	64	61 884	80	45 430	102	Iran	616			
624	Israel	341 640	115	96 536	115	38 611	120	47 612	115	24 597	163	Israël	624			
628	Jordan	111 029	96	22 292	110	11 886	81	23 077	121	6 749	97	Jordanie	628			
632	Saudi Arabia	1 181 824	82	262 403	94	147 313	95	314 771	123	63 965	78	Arabie Saoudite	632			
636	Kuwait	247 258	116	67 841	120	23 556	84	62 410	138	17 145	105	Koweït	636			
640	Bahrain	65 099	68	11 383	34	4 534	61	11 558	51	3 550	89	Bahrein	640			
644	Qatar	82 876	170	10 303	94	22 584	293	9 440	141	2 261	103	Qatar	644			
647	United Arab Emirates	303 324	100	44 855	93	31 934	101	64 368	91	19 184	109	Émirats arabes unis	647			
649	Oman	132 754	129	23 643	103	9 856	135	11 329	125	7 897	115	Oman	649			
652	North Yemen	59 083	88	8 087	94	7 520	35	11 554	121	11 512	162	Yémen du Nord	652			
656	South Yemen	25 707	128	2 401	221	4 653	198	2 889	120	6 774	165	Yémen du Sud	656			
660	Afghanistan	9 089	156	2 908	118	1 557	241	1 342	501	481	275	Afghanistan	660			
662	Pakistan	139 037	109	44 802	112	21 234	157	10 525	67	5 886	78	Pakistan	662			
664	India	422 247	107	131 234	94	60 801	153	35 057	140	30 330	96	Inde	664			
666	Bangladesh	42 264	92	9 474	104	6 358	420	1 771	264	6 121	96	Bangladesh	666			
667	Maldives	1 468	244	388	138	79	79	1 139	331	47	588	Maldives	667			
669	Sri Lanka	49 223	162	8 797	63	23 889	138	2 010	138	3 953	174	Sri Lanka	669			
672	Nepal	3 057	103	1 220	287	414	57	162	953	104	31	Népal	672			
675	Bhutan	146		120								Bhoutan	675			
676	Burma	19 749	114	9 945	117	1 081	245	973	484	1 610	54	Birmanie	676			
680	Thailand	132 916	119	56 407	147	14 814	138	10 752	104	10 695	150	Thaïlande	680			
684	Laos	6 503	445	113	323	104	217	5	42	242		Laos	684			
688	Vietnam	6 834	222	4 588	703	1 580	117	351	78	45	51	Vietnam	688			
690	Kampuchea (Cambodia)	107	107	13	13	4 101	259	53	4	133	133	Kampuchéas (Cambodge)	690			
706	Indonesia	181 938	78	76 311	132	28 347	69	19 581	133	27 388	55	Indonésie	706			
701	Malaysia	157 035	102	49 569	86	22 080	93	17 474	215	7 319	60	Malaysia	701			
703	Brunei	9 928	27	1 011	313	756	14	774	305	338	64	Brunei	703			
706	Singapore	441 445	182	115 220	156	154 039	503	43 350	126	21 378	118	Singapour	706			
708	Philippines	58 539	103	19 383	82	9 950	131	5 087	205	5 452	153	Philippines	708			
716	Mongolia	243	338	135	587	5	500	11	25	58		Mongolie	716			
720	China	548 953	228	198 810	191	92 698	250	93 024	261	43 860	311	Chine	720			
724	North Korea	4 559	119	783	83	1 330	328	1 026	119	25	2	Corée du Nord	724			
728	South Korea	251 405	131	81 280	103	56 860	220	21 551	104	14 165	110	Corée du Sud	728			
732	Japan	1 020 216	128	334 799	121	242 770	249	119 520	136	40 941	104	Japon	732			
736	Taiwan	189 469	130	79 924	133	19 506	138	26 071	144	21 908	123	Taiwan	736			
740	Hong Kong	415 104	128	90 319	157	51 038	138	62 220	175	21 338	191	Hong-Kong	740			
743	Macao	1 178	458	25	15	187		829				Macao	743			
800	Australia	582 540	133	190 264	158	50 906	124	80 386	122	33 086	120	Australie	800			
801	Papua New Guinea	3 812	83	1 229	94	336	62	130	33	414	963	Papouasie-Nouvelle-Guinée	801			
802	Australian Oceania	304	72	153	567	6	16	19	10			Océanie australienne	802			
803	Nauru	232	95									Nauru	803			
804	New Zealand	129 445	102	32 969	139	7 820	127	8 419	84	10 000	117	Nouvelle-Zélande	804			
806	Solomon Islands	604	134	94	64	9	113	12	240	27		Iles Salomon	806			
807	Tuvalu	37	41	3	300			5				Tuvalu	807			
808	American Oceania	1 399	74	142	355	694	107	164	40	8	23	Océanie américaine	808			
809	New Caledonia and dep.	10 552	76	353	28	9 346	87	137	12	282	132	Nouvelle-Calédonie et dép.	809			
811	Wallis and Futuna Islands	58	181			58	200					Iles Wallis et Futuna	811			
812	Kiribati	207	66			28	933					Kiribati	812			
813	Pitcairn	20	31	5	11											

export

MARCH 1985		MARS 1985		Belg.-Lux.		United Kingdom		Ireland		Danmark		Ελλάδα		Pays Partenaires		Code
Code	Partner countries	1 000 ECU	Indices 85/84	1 000 ECU	Indices 85/84	1 000 ECU	Indices 85/84	1 000 ECU	Indices 85/84	1 000 ECU	Indices 85/84	1 000 ECU	Indices 85/84			
400	United States of America	369 287	111	1 448 553	105	116 581	139	236 639	127	40 921	88	États-Unis d'Amérique	400			
404	Canada	38 227	114	171 839	128	28 724	150	20 345	143	3 426	140	Canada	404			
406	Greenland	3		27	66	6		14 550	117			Greenland	406			
408	St Pierre and Miquelon	14	700	10	10			31	344			Saint-Pierre et Miquelon	408			
412	Mexico	11 087	250	21 736	120	1 480	89	1 350	203			Mexique	412			
413	Bermuda	83	128	3 687	100	245	96	565	141			Bermudes	413			
416	Guatemala	463	60	1 857	167	369	54	452	283			Guatemala	416			
421	Belize			775	51	71	103	261	512			Belize	421			
424	Honduras	541	118	891	51	203		236	104			Honduras	424			
428	El Salvador	216	65	1 248	96	129		218	172			El Salvador	428			
432	Nicaragua	20	2	1 466	527			250	96			Nicaragua	432			
436	Costa Rica	683	142	2 035	151	869	443	277	108			Costa Rica	436			
442	Panama	879	219	5 320	33	438	391	636	27	265	26	Panama	442			
448	Cuba	2 491	93	12 220	294			1 010	173			Cuba	448			
450	West Indies	13	4	1 162	83	140	875	157	56			Indes occidentales	450			
452	Haiti	275	33	496	103	70		161	256	101	404	Haiti	452			
453	Bahamas	145	171	2 628	121	369	256	255	78	5	36	Bahamas	453			
454	Turks and Caicos Islands			115	54			19	211			Iles Turks et Caicos	454			
456	Dominican Republic	1 192	171	2 888	191	38	61	225	208			République Dominicaine	456			
457	Virgin Islands of the USA	29		644	160	263	126	49	32	35		Iles Vierges des États-Unis	457			
458	Guadeloupe	876	112	279	62			59	67			Guadeloupe	458			
459	Antigua and Barbuda	4	80	2 818	36			67	87			Antigua et Barbuda	459			
460	Dominica	43		1 155	65			18	86			Dominique	460			
462	Martinique	1 272	93	179	35			70	60			Martinique	462			
463	Cayman Islands	1		1 164	161	8	16	8	100			Iles Cayman	463			
464	Jamaica	543	84	6 674	67	48	41	185	193			Jamaïque	464			
465	St Lucia	53	278	1 230	121	18	129	50	98	29		Sainte-Lucie	465			
467	St Vincent	13	77	959	79	15		24	80			Saint-Vincent	467			
469	Barbados	196	156	4 181	84	421		191	100			La Barbade	469			
472	Trinidad and Tobago	612	118	14 499	87	462	142	2 341	244			Trinidad et Tobago	472			
473	Grenada	55	917	1 205	97	25	313	60	54			Grenada	473			
476	Netherlands Antilles	970	80	2 976	111	345		376	77			Antilles néerlandaises	476			
480	Colombia	2 263	59	7 762	108	604	104	2 917	272			Colombie	480			
484	Venezuela	6 229	93	21 494	222	1 330	146	3 169	205	115	30	Venezuela	484			
488	Guyana	4	3	2 327	68			1	1			Guyana	488			
492	Surinam	203	19	1 784	110			474	878			Surinam	492			
496	French Guiana	127	84	226	100			51	32			Guyane française	496			
500	Ecuador	1 160	221	4 301	49	246	160	392	83			Équateur	500			
504	Paru	1 498	39	5 692	96	207	195	295	90			Pérou	504			
508	Brazil	7 302	132	26 749	98	754	272	1 394	61	2	200	Brésil	508			
512	Chile	1 837	29	12 119	99	210	89	1 455	159			Chili	512			
516	Bolivia	1 182	371	3 398	217			106	331			Bolivie	516			
520	Paraguay	148	140	2 327	236	15	60	116	430			Paraguay	520			
524	Uruguay	450	263	3 549	204	145	186	299	98			Uruguay	524			
528	Argentina	4 131	155	3 885	19	1 880	283	1 316	79			Argentine	528			
529	Falklands Islands and dep.			1 042	35							Iles Falkland et dép.	529			
600	Cyprus	3 302	98	25 795	100	761	206	3 701	285	8 365	131	Chypre	600			
604	Lebanon	10 036	112	8 558	143	1 526		1 649	117	2 727	130	Liban	604			
608	Syria	7 014	135	10 168	72	1 036	44	863	70	4 083	165	Syrie	608			
612	Iraq	18 230	126	67 117	185	2 431	143	6 063	136	3 545	65	Irak	612			
616	Iran	23 525	75	77 424	102	7 599	81	6 152	26	3 043	60	Iran	616			
624	Israel	58 678	100	65 258	112	4 831	251	3 821	95	1 696	118	Israël	624			
628	Jordan	15 564	72	27 259	101	919	190	2 145	70	1 137	39	Jordanie	628			
632	Saudi Arabia	113 452	177	211 527	78	10 785	153	17 331	84	20 277	69	Arabie Saoudite	632			
636	Kuwait	10 617	111	54 565	113	2 767	177	5 681	99	2 676	157	Koweït	636			
640	Bahrain	4 518	182	25 932	116	891	105	2 559	124	174	57	Bahreïn	640			
644	Qatar	1 897	149	33 247	183	396	198	2 460	236	288	69	Qatar	644			
647	United Arab Emirates	16 509	137	116 077	104	1 177	135	6 153	79	2 567	179	Émirats arabes unis	647			
649	Oman	3 257	205	72 429	138	1 118	532	2 524	109	711	268	Oman	649			
652	North Yemen	4 089	43	13 414	164	909	373	704	112	1 294	68	Yémen du Nord	652			
656	South Yemen	389	158	5 610	74	197	93	2 506	121	288	565	Yémen du Sud	656			
660	Afghanistan	94	60	2 662	129	31		14	31			Afghanistan	660			
662	Pakistan	6 897	72	45 323	120	1 631	103	1 986	167	753	145	Pakistan	662			
664	India	45 078	60	98 781	88	1 173	178	5 141	111	14 752		Inde	664			
666	Bangladesh	1 544	13	7 873	50	62	73	9 051	7	10	83	Bangla Desh	666			
667	Maldives	444	376	364	258			7	700			Maldives	667			
669	Sri Lanka	703	125	8 630	92	815	463	426	44			Sri Lanka	669			
672	Nepal	653		461	32			43	287			Népal	672			
676	Bhutan			7				19	380			Bhoutan	676			
680	Burma	226	42	5 210	117	39		665	367			Birmanie	680			
684	Thailand	11 508	81	23 633	91	513	135	4 222	93	372	169	Thaïlande	684			
688	Laos			38	317							Laos	688			
690	Vietnam	1	5	256	213			11	3			Vietnam	690			
696	Kampuchea (Cambodia)			65	37							Kampuchée (Cambodge)	696			
700	Indonesia	6 421	90	20 851	33	965	134	2 018	199	56	114	Indonésie	700			
704	Malaysia	10 504	66	44 088	131	755	52	5 085	169	161	805	Malaysia	704			
708	Brunei	52	26	6 786	23			211	144			Brunei	708			
712	Singapore	13 663	113	84 297	129	2 504	133	6 922	104	72	99	Singapour	712			
716	Philippines	1 637	21	15 053	144	778	83	1 199	220			Philippines	716			
720	Mongolia	34										Mongolie	720			
724	China	27 801	149	70 356	269	904	942	18 086	417	3 414		Chine	724			
728	North Korea	263		1 076	181			58	933			Corée du Nord	728			
732	South Korea	23 230	152	41 962	133			9 215	147	2 564		Corée du Sud	732			
736	Japan	46 814	101	144 755	92	21 553	92	54 621	110	14 443	91	Japon	736			
740	Taiwan	9 389	105	26 095	125	2 083	452	4 181	84			Tai-wan	740			
744	Hong Kong	39 886	143	136 447	93	4 073	157	9 235	126	549	138	Hong-Kong	744			
748	Macao	16		121	605							Macao	748			
800	Australia	19 307	133	171 961	122	21 094	163	12 100	111	3 436	120	Australie	800			
804	Papua New Guinea	365	81	1 210	68	28		100	110			Papouasie-Nouvelle-Guinée	804			
808	Australian Oceania			90	105			35	51			Océanie australienne	808			
812	Nauru			231	111							Nauru	812			
816	New Zealand	3 704	100	50 097	70	3 727	244	3 530	260	9 179		Nouvelle-Zélande	816			
820	Solomon Islands	159	248	294	135			9	90			Iles Salomon	820			
824	Tuvalu	21		8	33							Tuvalu	824			
828	American Oceania			373	63	18	62					Océanie américaine	828			
832	New Caledonia and dep.	167	67	143	50	31		93	82			Nouvelle-Calédonie et dép.	832			
836	Wallis and Futuna Islands											Iles Wallis et Futuna	836			
840	Kiribati			15	12			3	300			Kiribati	840			
844	Fitcaim			20	250							Iles Pitcairn	844			
848	New Zealand Oceania			33	220			36	720			Océanie néo-zélandaise	848			
852	Fiji	35	7	1 353	103	48		75	278			Fidji	852			
856	Vanuatu			76	195	3		7	44			Vanuatu	856			
860	Tonga	8	600	81	51			6	300			Tonga	860			
864	Western Samoa			28	4							Samoa occidentales	864			
868	French Polynesia	461	141	666	117	6	600	97	51	12	400	Polynésie française	868			
872	Polar Regions			216	491							Régions polaires	872			
950	Stores and provisions	37 770	84									Avitaillement et soutage	950			
954	Countries not determined	3 956	228	20 118	97	15 024	106	163	96	432	110	Pays non déterminés	954			
958	Countries not disclosed											Pays secrets	958			
977															977	

2) Note technique :

Les chiffres de droite à partir du 7^e rang ne sont plus significatifs pour les nombres supérieurs à 16 millions environ (= 2²⁴).

TRENDS IN EC TRADE
by SITC sections

import

Value in Mio ECU

Period Période	EUR 10	Deutsch- land	France	Italia	Nederland	Belg.Lux	United Kingdom	Ireland	Danmark	Ελλάδα	
0 : FOOD											
intra-EC (EUR 10)											
1983	II	9 775,9	2 587,9	1 348,9	1 598,9	1 010,6	1 121,2	1 487,4	233,5	178,7	208,6
	III	9 800,2	2 431,1	1 370,0	1 762,4	1 078,1	952,4	1 502,3	257,4	200,3	246,3
	IV	10 539,4	2 450,1	1 643,2	2 013,5	1 077,2	1 062,5	1 531,1	275,4	231,9	254,5
1984	I	9 691,0	2 458,4	1 469,1	1 436,1	997,1	1 161,2	1 422,8	282,7	208,4	255,1
	II	10 655,6	3 013,9	1 570,0	1 462,9	1 130,4	1 136,2	1 636,7	235,8	227,8	241,8
	III	10 288,1	2 646,4	1 496,3	1 608,7	1 146,8	1 116,4	1 577,4	243,9	207,5	244,8
	IV	11 867,6	2 470,6	1 607,5	2 907,8	1 188,6	1 243,1	1 613,0	278,0	211,4	348,3
1985	I	11 409,3	2 918,2	1 624,1	2 226,3	1 222,1	1 165,8	1 449,1	264,6	210,2	329,0
	II		3 100,6	1 785,2		1 233,2	1 199,4	1 704,4	259,6	231,2	
1984	M	3 514,2	926,6	537,9	477,6	353,9	438,7	511,9	91,7	81,1	94,8
	A	3 415,8	949,6	497,0	545,2	345,0	353,8	500,5	84,2	63,5	76,9
	M	3 751,1	1 086,9	555,1	487,7	388,4	406,1	568,7	87,4	83,6	87,2
	J	3 476,6	978,8	518,3	428,9	393,8	371,9	565,1	62,6	79,5	77,7
	J	3 259,6	894,8	493,4	411,3	380,8	338,2	507,0	85,5	70,2	78,4
	A	3 565,2	927,2	467,7	630,0	392,0	375,5	539,9	74,8	74,8	83,4
	S	3 443,1	824,3	535,0	568,9	362,1	392,1	530,8	83,8	62,1	84,0
	O	3 920,6	867,8	608,1	753,6	388,5	435,9	597,1	88,1	70,2	111,2
	N	3 957,5	833,1	553,3	907,0	406,2	406,3	556,1	82,4	73,3	139,7
	D	3 920,6	769,1	447,7	1 247,4	363,0	383,6	459,1	89,7	67,3	93,7
1985	J	3 650,2	954,0	527,3	635,3	420,8	357,3	440,9	99,7	71,0	143,9
	F	3 762,7	933,8	525,3	794,6	388,0	396,9	480,6	82,7	68,0	92,8
	M	3 994,7	1 030,4	571,4	795,4	413,3	408,9	529,3	81,9	71,1	93,0
	A		1 014,0	594,3	738,3	401,6	397,7	509,8	85,1	68,8	99,4
	M		1 128,0	608,1	688,2	429,7	412,5	600,6	95,3	81,9	
	J		957,6	582,5		400,5	383,8	605,2	78,9	80,5	
	J		1 008,4	581,2			365,2	657,6	88,3	68,7	
extra-EC (EUR 10)											
1983	II	7 196,6	1 668,5	1 351,7	816,6	1 019,8	494,4	1 500,2	38,1	235,9	71,3
	III	6 876,6	1 638,4	1 136,9	896,3	965,2	417,1	1 430,5	57,9	262,2	72,1
	IV	8 680,3	2 129,3	1 633,5	1 178,2	1 032,1	622,9	1 607,8	60,9	327,0	88,7
1984	I	8 569,3	2 090,5	1 519,8	750,2	1 335,3	592,9	1 854,8	56,0	303,2	66,7
	II	8 019,9	1 890,5	1 503,6	809,5	1 160,7	494,5	1 759,4	55,5	288,2	58,1
	III	7 611,6	1 834,7	1 286,5	795,5	1 064,0	576,5	1 620,3	79,2	276,0	78,9
	IV	9 442,2	2 190,3	1 598,5	1 744,1	1 135,7	567,3	1 743,0	54,1	293,7	115,8
1985	I	9 091,5	2 173,1	1 524,6	1 246,5	1 438,9	520,6	1 728,8	84,1	295,7	79,1
	II		2 018,3	1 533,0		1 212,2	526,5	1 926,4	52,9	287,8	
1984	M	2 747,4	642,4	503,5	241,1	412,9	172,4	631,4	19,9	103,1	20,6
	A	2 672,3	603,1	482,1	294,1	430,6	155,4	590,2	22,4	79,1	15,4
	M	2 668,0	639,8	505,4	244,0	352,4	173,2	604,2	25,0	101,0	22,9
	J	2 682,0	647,5	516,3	276,9	376,9	161,1	565,8	9,8	107,9	19,8
	J	2 355,6	638,7	416,4	258,4	332,8	140,3	456,6	10,4	79,6	22,3
	A	2 767,6	640,7	449,6	284,1	404,7	210,6	603,1	45,5	101,5	27,7
	S	2 485,5	555,1	420,1	254,0	325,5	222,1	563,1	21,9	94,8	28,9
	O	3 082,6	716,1	532,0	354,3	418,0	233,4	671,5	22,9	97,1	37,4
	N	3 244,4	732,0	544,2	654,2	381,8	188,6	573,3	17,4	106,1	46,8
	D	3 153,3	743,0	521,9	735,3	386,4	133,7	498,7	13,8	90,6	29,9
1985	J	3 152,9	775,7	522,0	377,4	461,1	204,5	640,9	43,1	97,2	31,1
	F	2 876,3	695,0	476,8	417,3	517,8	146,1	483,4	21,6	95,9	22,5
	M	3 060,6	702,5	525,8	451,2	459,9	168,9	604,8	18,7	103,3	25,6
	A		664,2	538,8	387,1	446,2	178,6	714,8	21,8	76,6	29,4
	M		771,3	506,0	390,3	395,0	181,9	634,3	16,7	101,0	
	J		583,1	490,7		375,2	164,2	576,7	13,8	107,7	
	J		724,8	439,9			142,8	625,4	9,9	97,5	

ÉVOLUTION DU COMMERCE DE LA CE
par sections de la CTCl

export

Valeurs en Mio ECU

Period Période		EUR 10	Deutsch- land	France	Italia	Nederland	Belg.Lux	United Kingdom	Ireland	Danmark	Ελλάδα
0 : PRODUITS ALIMENTAIRES											
intra-CE (EUR 10)											
1983	II	9 364,7	1 360,8	2 049,6	570,2	2 434,0	1 059,2	553,1	419,6	776,2	142,0
	III	9 637,7	1 429,9	1 924,2	800,4	2 432,8	1 030,1	618,6	465,9	789,1	146,8
	IV	10 509,0	1 556,3	2 144,8	905,0	2 448,4	1 142,6	819,4	437,4	815,1	240,0
1984	I	10 142,2	1 499,2	2 175,4	632,9	2 667,6	1 139,7	758,9	367,0	731,4	170,0
	II	10 964,2	1 438,3	2 572,2	592,9	3 006,2	1 214,8	650,3	597,3	711,3	180,9
	III	10 667,2	1 587,9	2 247,4	752,5	2 715,8	1 199,4	634,0	542,7	775,7	211,8
	IV	11 600,9	1 800,0	2 429,0	1 099,2	2 605,5	1 240,6	822,1	497,3	819,5	287,5
1985	I	10 821,4	1 607,0	2 360,7	743,9	2 954,9	1 105,6	695,6	412,5	762,2	179,1
	II		1 608,0	2 279,6		3 156,2	1 238,2	713,1	557,4	802,8	
1984	M	3 694,2	540,0	804,8	208,0	962,1	402,9	291,2	142,7	255,1	87,5
	A	3 400,0	451,6	816,5	175,9	934,2	399,6	218,9	145,8	212,5	45,0
	M	3 886,0	510,3	898,0	199,5	1 109,7	412,5	219,7	222,5	246,1	67,6
	J	3 661,1	476,6	858,8	217,2	953,9	402,2	211,8	229,0	243,9	67,7
	J	3 266,4	537,1	631,6	182,7	874,8	373,4	174,3	186,6	226,6	79,3
	A	3 807,5	540,8	884,9	299,5	948,3	378,5	238,3	176,4	261,6	79,2
	S	3 585,4	510,0	730,4	270,9	893,1	445,8	222,4	179,3	280,1	53,4
	O	3 930,7	612,4	794,8	275,5	962,6	418,9	286,5	202,6	292,6	84,7
	N	4 007,4	602,1	854,7	355,8	910,3	435,9	260,8	174,2	282,4	131,3
	D	3 694,5	587,6	780,2	468,0	786,8	385,7	271,8	119,7	226,9	67,9
1985	J	3 475,1	540,4	709,1	238,0	951,0	376,5	215,3	110,3	263,9	70,5
	F	3 486,7	489,5	781,5	244,0	952,5	353,0	244,4	136,1	235,3	50,5
	M	3 856,8	577,1	870,2	261,7	1 051,1	374,1	236,1	166,0	262,2	58,2
	A		550,3	808,7	261,2	1 020,4	393,0	219,0	144,6	238,0	40,8
	M		581,8	774,1	257,4	1 117,8	428,1	245,5	196,7	287,6	
	J		475,8	698,4		1 020,3	415,0	249,7	216,3	269,0	
	J		536,0	638,4			402,9	239,6	244,2	249,9	
extra-CE (EUR 10)											
1983	II	4 356,2	655,0	1 124,8	318,2	801,1	264,7	439,0	232,0	426,6	94,7
	III	4 228,1	606,6	1 278,8	381,4	647,3	196,5	371,9	205,3	439,7	100,5
	IV	5 193,7	667,0	1 463,9	454,5	838,9	289,3	546,5	218,8	545,6	169,4
1984	I	5 193,9	825,8	1 296,6	418,9	848,4	332,6	625,3	153,3	578,2	114,8
	II	4 956,0	793,0	1 219,4	317,3	852,2	307,7	509,8	236,7	618,7	101,2
	III	4 722,7	646,3	1 351,8	319,0	702,0	359,4	420,6	217,4	609,0	97,1
	IV	6 247,8	714,9	1 605,5	679,4	977,8	462,6	707,7	231,6	683,2	185,0
1985	I	5 735,4	711,8	1 537,0	543,9	932,7	329,9	612,9	243,6	662,1	161,5
	II		751,5	1 669,3		846,7	350,0	589,4	257,6	700,5	
1984	M	1 749,0	274,5	411,4	132,3	287,0	138,8	220,7	56,3	203,8	24,1
	A	1 626,1	241,2	463,9	105,1	283,6	86,4	171,8	71,4	179,8	22,8
	M	1 712,9	292,6	395,5	112,6	285,6	84,9	171,4	95,2	217,3	57,8
	J	1 601,2	259,1	360,2	103,4	283,0	136,1	166,9	70,2	201,5	20,7
	J	1 294,9	235,1	315,1	54,2	225,3	84,6	119,2	72,6	165,5	23,3
	A	1 682,4	211,7	502,6	131,8	227,3	127,3	167,8	68,0	214,0	32,0
	S	1 742,3	199,4	533,9	133,1	261,0	146,4	134,6	77,0	214,4	42,4
	O	2 008,5	233,2	588,3	128,9	339,8	156,3	214,0	70,6	229,2	48,2
	N	2 059,1	241,0	508,7	183,2	350,1	116,8	259,7	80,9	241,2	77,6
	D	2 159,0	241,1	509,9	367,9	289,8	189,4	228,7	80,0	195,7	56,3
1985	J	1 966,1	237,2	496,4	219,2	343,3	107,8	201,2	76,2	214,9	69,9
	F	1 837,3	222,1	455,7	193,1	289,3	116,7	198,7	93,5	219,0	49,1
	M	1 930,0	252,4	584,9	133,0	300,1	105,3	213,0	73,9	224,6	42,9
	A		230,9	572,9	194,5	272,5	128,4	208,5	70,9	180,3	31,3
	M		276,1	560,8	155,7	308,4	108,1	206,7	113,0	244,8	
	J		244,2	542,1		271,0	113,3	172,6	73,0	258,4	
	J		241,9	336,5			120,1	163,7	90,6	209,8	

TRENDS IN EC TRADE
by SITC sections

import

Value in Mio ECU

Period Période		EUR 10	Deutsch- land	France	Italia	Nederland	Belg.Lux	United Kingdom	Ireland	Danmark	Ελλάδα
1 : BEVERAGES AND TOBACCO											
intra-EC (EUR 10)											
1983	II	1 149,0	244,9	209,2	128,7	143,5	153,1	213,7	15,7	28,2	12,0
	III	1 223,6	231,4	222,5	148,5	147,2	129,4	274,7	19,8	27,6	22,5
	IV	1 520,4	326,8	282,6	172,4	174,1	189,2	291,2	22,7	31,2	30,1
1984	I	1 108,8	276,5	230,8	84,3	137,6	132,2	192,0	15,4	24,9	15,1
	II	1 268,1	259,5	275,7	91,9	143,4	162,4	264,9	21,4	32,1	16,7
	III	1 277,8	239,2	266,2	94,3	157,4	140,0	308,5	25,2	29,4	17,6
	IV	1 745,8	343,4	301,1	245,0	208,5	201,5	348,4	27,5	40,0	30,5
1985	I	1 451,7	308,9	295,2	197,5	164,8	146,9	269,4	18,9	28,3	21,7
	II		288,1	338,0		181,1	166,5	313,9	29,0	50,5	
1984	M	408,5	96,1	81,4	37,5	48,6	48,0	74,5	5,9	9,1	7,4
	A	386,9	86,2	81,3	40,0	39,9	48,1	72,0	6,1	9,7	3,6
	M	421,8	90,2	84,8	25,2	48,5	54,6	91,8	7,8	11,4	7,6
	J	456,0	83,2	109,8	26,6	52,1	59,5	100,6	7,6	11,1	5,5
	J	416,0	82,2	99,4	15,8	49,9	42,1	102,3	9,0	11,2	4,1
	A	402,0	69,8	83,6	33,9	48,8	41,2	101,5	8,4	8,9	5,9
	S	458,6	87,2	83,2	44,6	58,1	56,5	104,2	7,8	9,4	7,6
	O	545,7	109,6	95,9	47,8	63,3	60,6	133,5	10,2	12,5	12,3
	N	613,6	115,1	107,3	96,9	68,3	69,1	124,1	11,0	14,5	7,3
	D	558,2	118,9	98,1	100,2	54,0	68,0	89,2	6,3	12,9	10,5
1985	J	407,3	96,2	88,2	50,8	48,9	45,3	56,8	4,4	7,4	9,3
	F	474,2	98,6	103,0	61,8	52,5	44,5	92,5	6,2	10,6	4,4
	M	570,2	114,2	104,0	84,4	63,4	56,8	121,1	8,1	10,3	7,9
	A		104,4	110,5	52,9	61,0	54,8	91,2	9,1	11,3	11,4
	M		94,2	105,7	72,7	59,7	56,2	106,7	9,9	15,5	
	J		89,6	121,7		60,5	53,8	118,0	10,1	23,7	
	J		93,9	124,4			51,5	152,4	11,5	17,0	
extra-EC (EUR 10)											
1983	II	571,7	183,7	42,9	77,2	82,0	37,4	126,7	5,9	14,6	1,4
	III	594,0	203,7	40,7	41,7	88,5	39,2	155,7	7,2	16,2	1,2
	IV	806,9	197,3	60,3	69,1	116,4	41,7	293,5	9,9	16,7	2,1
1984	I	633,0	171,0	50,6	34,2	107,6	39,6	205,6	7,3	15,0	2,1
	II	658,7	176,6	58,5	77,5	84,7	41,9	168,0	7,3	40,9	3,4
	III	645,1	176,5	56,2	43,3	83,5	39,7	207,9	7,6	27,7	2,6
	IV	873,0	194,4	67,1	153,5	114,1	42,6	244,5	14,5	40,0	2,3
1985	I	800,7	206,9	60,3	73,6	128,9	48,8	234,6	10,5	34,5	2,7
	II		203,3	68,9		92,3	53,0	155,6	7,1	34,4	
1984	M	208,6	53,8	17,8	11,1	42,1	12,8	61,3	1,9	6,9	0,7
	A	200,4	62,4	17,2	24,3	29,5	12,0	46,1	1,8	6,2	1,0
	M	231,2	44,1	23,4	17,3	32,2	15,4	70,6	2,3	24,5	1,4
	J	227,5	70,2	17,9	35,8	23,1	14,4	51,6	3,4	10,1	0,9
	J	209,2	64,3	21,7	15,3	28,3	12,4	53,9	2,2	10,1	1,0
	A	233,0	58,6	15,2	19,2	32,0	12,6	85,1	2,3	7,0	1,0
	S	202,9	53,6	19,3	8,9	23,2	14,7	68,9	3,1	10,5	0,7
	O	304,3	68,3	27,2	32,5	45,8	14,6	99,3	3,6	11,8	1,2
	N	274,4	57,1	19,4	54,9	38,9	15,5	70,3	4,7	13,1	0,7
	D	292,2	68,5	20,5	66,1	29,5	11,6	74,0	6,2	15,4	0,5
1985	J	252,3	69,9	19,2	14,0	34,1	15,6	85,9	3,9	9,1	0,5
	F	239,0	67,0	16,4	16,5	47,4	14,3	60,1	2,9	13,1	1,2
	M	308,9	70,0	24,7	42,6	47,3	18,7	88,8	3,6	12,3	0,9
	A		81,1	28,9	18,0	35,7	19,7	64,2	2,5	9,0	1,5
	M		55,7	21,4	18,0	33,7	14,8	42,5	2,5	12,1	
	J		66,5	18,6		23,0	18,4	46,5	2,1	13,0	
	J		68,9	23,4			12,1	59,5	2,5	9,8	

ÉVOLUTION DU COMMERCE DE LA CE
par sections de la CTCl

export

Valeurs en Mio ECU

Period Période	EUR 10	Deutsch- land	France	Italia	Nederland	Belg.Lux	United Kingdom	Ireland	Danmark	Ελλάδα	
1 : BOISSONS ET TABACS											
intra-CE (EUR 10)											
1983	II	1 196,6	199,5	321,7	131,5	200,7	96,4	166,9	26,6	21,6	31,7
	III	1 216,1	221,3	324,3	129,5	229,2	83,9	160,1	32,1	23,4	12,2
	IV	1 519,7	197,4	472,6	192,6	214,3	136,4	221,2	38,8	18,9	27,6
1984	I	1 251,6	172,9	339,4	151,9	212,2	105,6	184,2	30,3	19,9	35,1
	II	1 332,1	233,8	371,8	106,2	239,6	116,1	189,9	28,5	25,3	20,9
	III	1 385,2	242,8	385,8	133,4	260,0	126,2	158,5	34,2	24,7	19,6
	IV	1 710,1	237,9	557,1	266,1	239,4	109,3	224,1	37,7	21,7	16,7
1985	I	1 477,3	233,6	401,1	196,7	246,1	122,4	194,5	28,1	27,3	27,6
	II		264,4	452,1		235,8	140,0	243,2	34,5	21,2	
1984	M	456,1	66,3	130,1	48,3	76,9	37,8	61,7	10,4	6,9	17,8
	A	417,5	65,2	115,0	40,6	65,8	36,3	74,3	7,8	7,0	5,4
	M	446,7	87,9	123,1	34,8	83,6	29,8	56,7	10,8	9,0	11,0
	J	467,9	80,7	133,8	30,8	90,3	50,0	58,6	9,9	9,0	4,7
	J	471,7	91,4	130,6	29,3	85,8	44,1	63,6	9,7	9,8	7,3
	A	426,6	80,0	102,6	51,5	79,5	43,3	46,6	10,8	7,4	4,8
	S	485,7	71,4	152,6	52,7	93,2	38,8	48,5	13,7	7,1	7,8
	O	562,9	79,9	186,4	70,5	81,0	41,5	74,3	14,5	7,7	7,1
	N	619,9	87,0	217,9	79,8	97,3	35,3	75,5	14,9	7,6	4,7
	D	526,6	71,0	153,6	115,9	60,7	32,4	73,4	8,4	5,9	5,2
1985	J	434,4	68,2	86,7	65,8	91,8	36,2	63,7	10,0	7,9	4,0
	F	481,9	71,5	150,5	67,1	73,4	33,8	57,6	8,2	10,1	9,7
	M	560,6	93,9	163,9	63,8	81,0	52,3	73,4	9,8	8,9	13,6
	A		78,5	149,3	52,3	64,2	40,1	79,1	11,8	6,0	7,2
	M		88,9	146,4	47,8	62,9	51,2	82,7	11,8	7,4	
	J		96,8	156,3		108,0	48,2	83,4	10,9	7,6	
	J		113,0	168,8			46,6	85,5	11,7	10,0	
extra-CE (EUR 10)											
1983	II	1 209,2	120,1	352,4	115,7	106,8	4,6	394,9	28,5	25,4	60,9
	III	1 335,4	126,5	371,4	122,8	124,0	4,0	483,4	40,6	27,6	35,1
	IV	1 483,3	115,5	463,6	184,0	90,7	5,4	523,9	32,0	26,4	42,0
1984	I	1 252,6	97,1	377,2	124,4	99,8	4,5	427,0	32,9	20,2	69,4
	II	1 374,9	127,7	445,3	91,7	137,3	5,8	434,5	27,3	28,6	76,7
	III	1 419,9	144,1	478,7	127,1	141,8	5,4	424,1	44,3	29,1	25,3
	IV	1 736,9	127,1	529,5	274,6	111,3	6,8	588,2	51,4	29,1	18,7
1985	I	1 377,3	112,9	442,4	133,5	104,5	7,5	456,9	48,9	26,4	44,2
	II		150,2	524,0		132,0	7,8	464,9	34,0	24,6	
1984	M	456,7	39,3	145,1	42,0	36,6	1,6	141,3	9,7	7,6	33,4
	A	458,9	38,8	139,8	35,7	41,3	1,6	153,2	6,7	7,3	34,6
	M	475,0	44,5	159,4	26,7	46,6	1,9	144,8	12,1	10,0	29,0
	J	439,4	44,5	146,3	29,3	49,5	2,2	135,9	8,5	10,3	13,0
	J	461,4	51,4	150,1	38,2	53,9	1,8	136,3	10,1	9,6	10,1
	A	444,9	45,0	143,9	31,9	39,3	1,4	155,2	11,6	10,8	5,9
	S	514,9	47,7	184,8	57,1	49,4	2,2	132,8	22,6	7,8	10,4
	O	662,5	45,6	216,5	89,6	38,6	1,7	231,1	20,4	12,1	7,0
	N	567,3	44,1	173,5	62,5	39,7	2,0	211,7	15,9	9,0	9,0
	D	506,2	37,5	139,9	122,7	33,1	3,1	143,0	15,3	7,7	4,1
1985	J	401,8	29,3	119,9	48,2	29,7	1,6	142,7	11,5	7,8	11,1
	F	455,7	33,1	148,6	37,8	33,5	2,3	155,5	22,8	9,6	12,6
	M	519,6	50,4	174,0	47,6	41,3	3,6	159,0	14,6	8,8	20,3
	A		49,6	182,2	47,0	36,1	2,1	162,0	10,7	7,0	15,4
	M		54,6	166,9	38,3	38,2	3,2	167,1	12,2	9,2	
	J		45,9	174,7		57,6	2,6	136,5	11,1	8,1	
	J		61,7	191,5			2,6	188,7	18,0	10,4	

TRENDS IN EC TRADE
by SITC sections

import

Value in Mio ECU

Period Période	EUR 10	Deutsch- land	France	Italia	Nederland	Belg.Lux	United Kingdom	Ireland	Danmark	Ελλάδα	
2 : CRUDE MATERIALS											
intra-EC (EUR 10)											
1983	II	3 032,1	932,0	383,2	547,1	307,1	487,4	261,1	35,5	42,6	36,3
	III	2 749,9	819,2	330,9	507,5	301,0	413,4	278,9	27,8	43,9	27,3
	IV	3 672,8	1 102,9	465,8	708,1	393,1	511,9	333,6	38,8	64,3	54,3
1984	I	3 734,7	1 032,1	512,1	820,2	367,5	517,8	343,8	45,4	61,6	34,2
	II	3 597,8	1 022,4	496,3	811,9	313,6	524,3	301,9	35,0	54,7	37,8
	III	3 322,5	935,2	413,0	714,6	365,0	467,4	307,7	34,5	54,1	31,0
	IV	4 229,7	1 121,6	520,3	965,3	479,5	600,6	381,0	41,1	70,9	49,5
1985	I	4 250,5	1 151,0	545,8	931,4	458,6	606,0	387,5	51,4	68,4	50,3
	II		1 259,5	508,9		436,5	602,2	380,7	42,0	61,1	
1984	M	1 358,7	370,5	178,2	323,8	125,5	184,4	126,5	16,3	21,8	11,7
	A	1 247,5	359,4	159,2	286,3	120,5	169,2	110,7	11,7	19,3	11,2
	M	1 259,0	353,8	182,6	296,2	97,9	189,2	94,6	12,1	17,7	14,9
	J	1 091,8	309,4	154,6	225,5	98,5	166,3	97,4	11,2	17,3	11,6
	J	1 047,0	290,5	137,5	265,5	102,2	124,7	94,5	9,7	13,0	9,5
	A	1 043,7	314,9	106,9	189,0	122,0	160,6	105,9	12,3	20,9	11,2
	S	1 235,1	330,0	168,4	261,8	140,7	180,6	110,7	12,3	20,0	10,5
	O	1 533,1	432,3	186,4	329,2	173,0	223,2	137,0	14,1	24,5	13,5
	N	1 374,3	344,0	179,2	306,1	145,6	209,2	132,2	14,8	20,6	22,5
	D	1 303,7	349,6	157,7	326,8	146,0	162,0	112,0	10,9	25,8	13,0
1985	J	1 240,3	319,1	150,5	264,1	137,9	177,7	127,5	15,7	25,1	22,8
	F	1 375,5	370,9	190,9	297,4	137,1	194,8	130,1	18,8	21,8	13,8
	M	1 629,4	460,9	204,5	368,8	181,1	232,4	129,5	16,9	21,4	13,8
	A		481,0	179,3	315,0	150,8	216,5	139,3	15,4	20,1	12,5
	M		434,2	172,4	369,8	142,5	209,1	126,7	15,9	21,3	
	J		344,1	157,4		143,7	174,5	115,4	10,6	19,5	
	J		373,2	159,6			137,5	112,9	12,8	13,5	
extra-EC (EUR 10)											
1983	II	7 819,0	2 078,8	1 132,1	1 455,8	658,7	666,2	1 489,3	33,9	186,0	118,1
	III	7 118,9	1 958,4	937,0	1 277,3	690,7	571,4	1 382,5	47,8	157,6	96,1
	IV	8 077,3	2 142,1	1 139,6	1 362,2	751,8	781,8	1 482,7	44,7	166,5	205,9
1984	I	9 003,3	2 418,7	1 299,6	1 710,6	858,9	803,1	1 529,1	65,4	201,9	116,0
	II	8 932,3	2 380,3	1 353,2	1 691,9	833,5	752,1	1 544,0	66,2	174,3	136,6
	III	8 455,4	2 323,9	1 110,5	1 700,2	848,5	754,8	1 385,0	51,5	180,0	101,0
	IV	9 748,1	2 494,1	1 330,5	2 068,5	803,7	781,8	1 811,8	66,4	182,9	208,5
1985	I	9 842,9	2 561,8	1 430,4	1 992,0	963,6	880,4	1 566,6	75,4	219,4	153,2
	II		2 482,2	1 400,2		826,7	877,7	1 608,2	66,9	172,5	
1984	M	3 134,5	852,2	474,5	633,1	256,0	257,5	530,4	18,7	70,4	41,7
	A	2 939,8	743,4	430,3	612,8	326,4	235,2	472,3	21,5	55,9	42,0
	M	3 112,7	831,4	478,4	608,0	258,7	249,6	549,2	19,8	60,9	56,8
	J	2 899,3	805,8	444,8	464,0	279,7	266,7	520,8	25,0	55,4	37,2
	J	2 944,8	844,9	419,5	565,3	315,3	246,5	443,4	17,0	54,8	38,0
	A	2 765,3	806,7	306,4	538,6	258,9	259,9	484,9	18,2	58,2	33,6
	S	2 737,9	673,8	384,2	597,5	260,5	246,2	463,3	16,6	65,4	30,5
	O	3 318,6	859,6	466,8	645,6	290,4	275,8	622,7	23,0	62,2	72,4
	N	3 171,7	813,1	484,0	639,7	234,0	270,1	565,7	25,3	64,7	75,1
	D	3 108,5	812,9	377,3	775,8	277,9	220,2	516,0	18,4	52,3	57,8
1985	J	3 383,0	868,2	487,7	582,5	387,8	354,2	546,2	24,3	71,4	60,8
	F	3 172,7	835,0	463,8	695,9	254,7	275,7	495,0	28,7	71,6	52,3
	M	3 276,3	858,7	478,9	714,1	311,2	250,2	524,2	22,4	76,0	40,6
	A		880,6	503,5	614,5	252,4	313,5	525,9	19,9	58,0	56,1
	M		812,6	455,6	720,8	332,9	297,0	558,7	28,5	56,0	
	J		790,4	440,7		241,7	266,3	526,8	18,6	58,0	
	J		833,8	442,7			252,8	571,7	16,6	45,2	

ÉVOLUTION DU COMMERCE DE LA CE
par sections de la CTCl

export

Valeurs en Mio ECU

Period Période	EUR 10	Deutsch- land	France	Italia	Nederland	Belg.Lux	United Kingdom	Ireland	Danmark	Ελλάδα		
2 : MATIÈRES PREMIÈRES												
intra-CE (EUR 10)												
1983	II	2 784,7	489,1	728,5	160,2	573,4	255,6	309,9	74,1	155,1	38,7	
	III	2 493,9	496,2	597,8	127,9	558,8	213,8	263,0	74,2	122,7	39,5	
	IV	3 422,0	610,1	978,1	202,8	657,7	313,6	327,4	101,7	179,4	51,3	
1984	I	3 475,0	659,7	810,7	200,1	757,3	324,1	378,0	115,4	178,7	51,1	
	II	3 375,0	641,0	761,9	178,8	725,5	330,4	397,2	135,0	159,6	45,6	
	III	3 032,6	595,4	707,3	156,3	630,7	288,1	363,6	125,5	125,0	40,8	
	IV	3 849,4	703,1	964,5	220,2	805,4	380,5	397,2	147,5	187,9	43,1	
1985	I	3 994,6	746,8	1 021,2	196,1	851,2	335,9	464,1	142,6	193,0	43,8	
	II		744,9	913,9		820,1	359,1	412,2	119,7	216,9		
1984	M	1 260,8	234,3	291,9	73,2	264,6	120,6	150,0	44,6	60,9	20,7	
	A	1 124,2	209,8	262,7	67,0	241,3	109,7	127,0	41,1	54,2	11,5	
	M	1 189,8	223,6	246,7	62,4	272,2	117,9	141,3	50,2	57,3	18,3	
	J	1 052,3	207,7	252,6	49,2	211,0	102,5	128,5	43,9	41,2	15,8	
	J	951,0	192,7	249,2	54,6	176,6	96,9	106,3	37,9	24,6	12,2	
	A	903,1	177,5	178,5	50,0	211,4	74,3	122,5	37,7	36,2	15,0	
	S	1 184,8	225,1	279,4	52,2	250,8	116,2	135,0	49,8	62,4	13,9	
	O	1 416,1	259,8	386,5	60,6	286,6	133,1	151,2	50,6	76,0	11,8	
	N	1 282,7	237,7	318,7	64,7	281,1	126,7	131,2	51,4	56,5	14,7	
	D	1 160,1	205,4	260,1	95,0	232,3	120,9	131,3	45,9	52,6	16,7	
	1985	J	1 173,9	245,1	265,6	67,9	256,1	93,6	130,1	45,5	52,1	17,9
		F	1 288,6	229,4	346,1	59,7	270,2	114,2	153,3	43,1	63,2	9,4
		M	1 531,6	272,1	409,5	68,6	324,8	127,6	181,9	53,9	76,7	16,4
A			250,9	362,7	55,6	287,7	128,5	143,3	45,9	79,0	10,6	
M			255,1	283,1	64,0	294,9	116,7	145,0	48,9	65,5		
J			238,8	268,2		237,4	114,0	122,6	37,7	66,9		
J			230,0	268,1			99,6	119,6	39,5	31,5		
extra-CE (EUR 10)												
1983	II	1 473,8	360,0	249,2	167,4	197,5	70,9	232,2	19,5	132,6	44,5	
	III	1 341,4	341,0	198,8	167,8	221,2	56,7	224,3	21,3	64,4	45,9	
	IV	1 649,7	410,1	313,6	190,0	219,6	75,7	247,3	20,8	119,3	53,2	
1984	I	1 785,4	412,2	277,6	234,0	248,6	94,0	293,4	31,8	140,9	52,9	
	II	1 896,2	435,8	367,4	191,4	252,9	101,1	298,7	33,3	124,0	91,6	
	III	1 620,9	428,6	273,5	197,3	201,2	92,1	239,0	40,6	84,8	63,8	
	IV	2 016,0	462,0	388,3	268,1	280,2	103,0	299,7	35,0	127,5	52,1	
1985	I	2 122,1	465,6	399,4	210,3	298,1	98,3	367,4	33,9	172,6	76,4	
	II		529,2	394,6		260,6	101,1	349,8	33,0	152,5		
1984	M	656,4	150,5	101,8	79,7	91,4	33,7	115,6	14,2	51,9	17,6	
	A	624,6	137,2	134,6	70,9	83,9	34,2	94,4	5,8	38,6	25,1	
	M	670,5	159,5	129,1	61,0	91,5	33,7	106,2	12,1	43,7	33,8	
	J	594,8	139,2	103,9	59,4	77,6	33,3	97,9	15,5	36,1	31,8	
	J	547,5	151,2	105,1	59,8	60,0	30,6	80,4	18,2	17,1	25,0	
	A	535,1	139,8	70,5	64,9	84,9	27,4	88,2	11,0	29,2	19,3	
	S	574,8	137,6	97,9	72,8	94,4	33,3	71,2	11,5	36,0	20,0	
	O	705,4	162,6	138,5	79,2	114,4	30,9	111,1	12,0	37,1	19,6	
	N	673,2	159,5	136,4	72,3	97,6	31,6	114,0	11,6	33,4	16,8	
	D	663,8	140,3	113,8	116,7	76,8	40,4	93,6	11,1	54,8	16,2	
1985	J	648,1	145,1	122,0	73,1	87,9	28,8	113,6	5,7	46,9	24,9	
	F	693,8	143,8	139,1	61,4	96,9	31,3	116,7	14,8	70,3	19,6	
	M	779,4	176,7	138,3	75,8	113,3	38,1	138,3	13,4	53,9	31,6	
	A		180,2	147,4	67,9	83,8	33,4	129,1	13,2	60,8	19,1	
	M		180,9	137,1	74,9	94,9	32,9	127,2	8,3	42,5		
	J		167,9	110,3		80,9	34,0	92,0	11,9	40,6		
	J		175,0	117,5			28,1	109,0	5,9	23,9		

TRENDS IN EC TRADE
by SITC sections

import

Value in Mio ECU

Period Période	EUR 10	Deutsch- land	France	Italia	Nederland	Belg.Lux	United Kingdom	Ireland	Danmark	Ελλάδα	
3 : FUEL PRODUCTS											
intra-EC (EUR 10)											
1983	II	9 569,9	2 966,9	1 939,5	622,8	1 147,9	1 816,3	445,7	279,2	329,1	22,5
	III	8 842,2	2 895,8	1 743,9	525,1	1 228,9	1 347,9	515,0	284,9	270,9	29,9
	IV	9 538,7	2 978,7	1 950,3	512,0	1 124,0	1 771,0	576,1	325,4	257,4	43,8
1984	I	11 142,6	3 308,2	2 715,1	701,2	1 160,8	1 988,0	647,6	366,6	231,3	23,7
	II	9 980,6	3 207,3	2 053,0	519,8	1 155,5	1 727,5	734,6	315,2	219,3	48,3
	III	10 354,6	3 792,6	1 848,9	630,3	995,3	1 704,7	786,9	283,9	240,7	71,2
	IV	12 451,6	4 249,1	2 615,7	737,9	1 188,4	1 601,7	1 338,4	408,0	269,1	44,6
1985	I	15 057,2	4 411,3	3 404,1	796,8	1 640,8	2 460,2	1 530,8	388,6	390,8	33,7
	II		3 800,1	2 364,4		1 387,1	1 626,5	678,4	350,3	201,9	
1984	M	3 936,3	1 169,8	984,1	234,9	424,0	672,7	261,4	110,2	72,2	7,0
	A	3 277,0	1 025,2	635,5	204,4	355,3	649,1	227,7	66,2	88,9	24,5
	M	3 520,4	1 112,3	767,2	186,1	415,2	545,4	285,2	135,2	57,7	16,0
	J	3 164,4	1 070,2	649,4	129,0	379,7	521,7	220,8	113,8	72,4	7,5
	J	3 241,1	1 115,3	575,1	193,7	427,3	481,6	261,3	89,8	77,4	19,6
	A	3 730,4	1 419,0	613,0	201,8	310,7	597,3	362,1	120,2	65,4	40,9
	S	3 374,4	1 259,1	659,8	235,6	253,4	624,4	162,8	73,4	95,8	10,2
	O	3 418,9	992,0	757,3	251,7	341,3	516,7	334,4	158,9	55,8	11,0
	N	4 347,1	1 170,8	895,6	238,8	409,1	741,7	670,7	136,8	75,2	8,4
	D	4 341,5	1 376,1	980,9	247,0	385,3	752,7	321,6	113,0	139,5	25,4
1985	J	4 777,5	1 659,3	1 016,6	245,0	474,9	713,0	415,1	148,0	96,4	9,1
	F	5 013,1	1 166,0	1 350,2	287,3	604,8	899,2	467,0	100,4	131,0	7,2
	M	5 261,5	1 585,9	1 037,6	264,6	571,3	847,2	653,0	140,3	144,4	17,2
	A		1 049,3	963,5	319,0	438,6	610,1	195,7	126,7	67,3	7,4
	M		1 331,9	694,5	299,7	577,4	583,4	234,8	129,1	60,2	
	J		1 419,5	716,4		375,1	426,3	223,6	94,0	72,0	
	J		1 387,0	534,5			556,7	189,9	96,2	71,3	
extra-EC (EUR 10)											
1983	II	22 829,1	4 188,2	5 200,7	5 410,4	3 022,7	1 273,2	2 473,2	30,6	383,1	847,1
	III	23 859,7	4 644,4	5 341,3	6 245,2	2 980,1	1 310,8	2 548,9	66,0	495,3	227,7
	IV	26 885,3	4 754,4	5 322,0	6 798,8	3 668,6	1 560,3	2 674,6	26,0	635,9	1 444,8
1984	I	26 142,5	4 571,9	5 997,9	7 042,0	3 521,6	1 308,1	2 671,1	36,2	602,4	391,2
	II	26 351,3	4 716,2	5 479,1	6 535,6	3 724,8	1 542,3	3 289,5	35,0	605,7	423,2
	III	26 189,4	4 612,2	5 257,4	6 648,9	3 956,0	1 421,7	3 369,1	50,1	524,3	349,7
	IV	28 911,0	3 776,4	5 817,7	6 798,0	4 029,1	1 555,3	4 241,7	45,3	652,7	1 994,9
1985	I	29 082,4	4 343,7	5 759,8	8 183,7	3 883,4	1 172,5	4 604,6	46,8	655,0	432,9
	II		4 725,5	5 571,4		3 716,2	842,2	3 865,7	52,0	547,9	
1984	M	8 441,3	1 350,9	1 794,5	2 550,3	1 107,5	414,9	844,2	11,3	228,8	138,8
	A	8 684,0	1 609,9	1 762,2	2 452,9	1 127,6	481,0	970,0	11,1	188,6	80,7
	M	8 716,8	1 510,1	1 607,9	2 065,3	1 324,8	657,1	1 181,5	12,3	217,9	139,7
	J	8 917,5	1 597,6	2 109,6	2 011,8	1 299,8	404,4	1 111,3	10,7	171,5	200,8
	J	8 247,7	1 630,6	1 716,9	1 914,8	1 124,1	571,9	843,1	17,2	157,6	271,5
	A	8 719,2	1 340,1	1 819,8	2 436,2	1 201,7	376,6	1 262,8	21,2	187,3	73,5
	S	9 001,5	1 641,3	1 719,6	2 305,1	1 513,3	472,5	1 154,5	11,7	174,3	9,1
	O	9 248,1	1 509,7	1 942,2	2 209,8	1 383,1	500,1	1 339,3	17,7	269,5	76,6
	N	9 258,8	1 600,1	1 713,3	2 293,2	1 392,5	608,5	1 426,2	11,5	169,8	43,6
	D	10 846,0	1 376,4	2 148,0	2 347,4	1 111,7	428,0	1 387,3	16,1	207,3	1 823,6
1985	J	9 842,2	1 396,4	1 844,0	2 838,9	1 401,6	491,9	1 473,3	16,9	197,2	182,0
	F	9 244,8	1 447,0	1 844,6	2 710,7	1 148,6	429,7	1 319,5	19,4	228,2	97,0
	M	10 047,9	1 500,1	2 071,1	2 639,4	1 368,4	251,5	1 819,5	10,1	234,3	153,6
	A		1 553,1	2 154,7	2 342,2	987,8	255,2	1 416,5	16,5	154,0	184,0
	M		1 597,4	1 928,2	2 638,8	1 348,8	287,0	1 376,1	13,7	181,7	
	J		1 573,1	1 504,4		1 295,2	298,1	1 053,0	20,5	211,0	
	J		1 562,7	1 803,4			218,5	1 044,6	12,4	128,9	

ÉVOLUTION DU COMMERCE DE LA CE
par sections de la CTCl

export

Valeurs en Mio ECU

Period Période		EUR 10	Deutsch- land	France	Italia	Nederland	Belg.Lux	United Kingdom	Ireland	Danmark	Ελλάδα
3 : PRODUITS ÉNERGÉTIQUES											
intra-CE (EUR 10)											
1983	II	9 230,7	684,8	558,1	358,4	3 497,3	798,8	3 138,1	21,6	135,0	38,6
	III	9 201,9	767,5	568,7	457,4	2 963,8	976,2	3 234,0	28,3	201,9	4,1
	IV	10 656,9	744,2	608,1	340,7	3 939,4	870,8	3 990,3	31,4	114,4	17,5
1984	I	12 216,0	843,0	529,9	403,4	5 010,6	923,9	4 330,5	36,2	96,3	42,2
	II	10 458,5	787,3	662,4	227,7	4 136,7	864,4	3 620,8	35,0	98,1	26,1
	III	10 739,7	824,7	694,1	454,4	3 748,4	954,3	3 889,3	33,9	116,6	24,1
	IV	12 363,0	941,5	641,5	380,1	4 465,1	914,3	4 664,2	38,7	136,9	180,6
1985	I	15 083,8	906,4	735,7	286,7	6 023,9	901,0	5 993,7	39,8	118,3	78,2
	II		822,2	692,6		4 224,7	516,5	4 666,8	64,3	82,8	
1984	M	4 266,9	285,8	217,9	197,1	1 582,8	384,1	1 538,8	14,1	38,8	7,5
	A	3 360,0	238,3	170,3	56,4	1 429,6	334,1	1 069,0	7,6	46,3	8,5
	M	3 423,4	281,1	235,7	112,0	1 268,0	253,7	1 227,6	12,3	22,8	10,0
	J	3 523,9	267,9	256,7	59,0	1 320,5	275,1	1 296,8	15,1	25,0	7,8
	J	3 783,1	293,0	256,0	208,9	1 197,6	322,6	1 438,2	15,6	31,4	19,9
	A	3 449,7	260,0	244,1	56,7	1 169,1	326,4	1 342,3	10,0	39,2	2,0
	S	3 453,3	271,7	194,1	189,8	1 351,4	305,0	1 099,6	8,3	30,5	2,7
	O	3 988,3	303,4	242,4	173,6	1 439,0	361,7	1 296,8	9,0	36,8	125,7
	N	4 067,7	322,6	187,3	92,5	1 524,7	338,1	1 551,8	14,7	23,1	12,9
	D	4 204,7	317,9	211,9	113,9	1 502,8	209,9	1 724,7	15,0	71,4	37,2
1985	J	5 145,3	286,8	236,3	87,8	2 237,0	257,2	1 959,3	15,5	37,2	28,3
	F	5 086,2	287,6	239,0	105,3	2 078,8	302,1	1 983,0	13,9	51,3	25,2
	M	4 995,8	331,9	260,4	93,6	1 861,9	341,4	2 041,4	10,4	29,8	24,8
	A		292,3	274,9	125,7	1 679,5	124,1	1 660,3	9,9	23,5	6,8
	M		294,5	226,7	332,9	1 432,2	163,3	1 613,1	16,2	15,2	
	J		235,6	191,2		1 204,7	229,6	1 357,3	38,1	41,8	
	J		247,8	198,7			315,1	1 381,1	10,3	27,8	
extra-CE (EUR 10)											
1983	II	4 142,3	302,0	398,6	659,1	496,9	194,0	1 960,2	0,1	87,4	43,9
	III	4 643,5	375,0	470,8	557,3	445,5	318,4	2 305,0	0,4	143,0	28,1
	IV	4 675,1	384,9	456,7	538,5	360,3	279,4	2 439,3	0,3	114,2	101,5
1984	I	4 411,1	406,8	431,0	551,5	378,8	313,1	2 123,9	2,3	93,2	110,6
	II	4 197,1	390,8	459,2	379,2	359,6	270,6	2 129,2	0,3	110,9	97,3
	III	4 829,3	356,4	465,7	574,1	308,1	239,3	2 648,2	0,2	221,7	15,6
	IV	4 649,9	416,1	504,4	487,9	309,5	256,0	2 385,8	0,5	165,5	124,3
1985	I	3 969,9	399,2	442,9	393,5	379,4	239,2	1 801,9	0,5	192,3	121,0
	II		477,9	609,3		481,2	198,3	2 828,9	0,7	146,0	
1984	M	1 600,9	127,7	169,5	221,6	141,2	146,9	721,6	2,1	28,6	41,5
	A	1 126,4	125,8	120,1	131,1	94,3	68,8	526,5	0,1	33,1	26,6
	M	1 574,1	131,0	151,2	155,8	123,6	89,5	829,9	0,1	40,1	52,9
	J	1 476,8	134,1	188,0	92,0	124,0	112,1	771,6	0,1	37,0	17,9
	J	1 593,5	124,4	157,2	300,4	102,6	75,0	742,7	0,1	85,4	5,6
	A	1 558,1	119,8	142,9	110,8	109,9	107,0	898,7	0,1	63,7	5,4
	S	1 655,4	112,2	165,6	164,3	105,4	56,7	993,6	0,1	51,0	6,5
	O	1 705,4	123,2	190,2	158,6	111,9	106,7	924,4	0,2	52,6	37,7
	N	1 545,3	146,9	152,7	75,9	106,6	67,1	893,5	0,1	75,8	26,7
	D	1 556,2	146,1	161,8	253,9	93,5	81,8	735,4	0,2	25,3	58,3
1985	J	1 502,2	140,2	146,5	124,3	123,2	82,1	767,9	0,2	70,0	47,8
	F	1 043,3	117,7	142,7	99,2	115,6	83,8	400,9	0,2	69,4	13,9
	M	1 425,7	141,4	153,7	169,2	140,8	73,3	636,1	0,1	52,5	58,6
	A		161,8	187,4	201,9	177,9	60,5	876,1	0,3	59,3	16,8
	M		181,9	251,1	317,9	189,6	63,4	1 100,2	0,1	29,6	
	J		133,9	170,5		129,2	74,4	887,9	0,3	57,4	
	J		174,1	212,5			94,7	849,1	0,2	84,3	

TRENDS IN EC TRADE
by SITC sections

import

Value in Mio ECU

Period Période	EUR 10	Deutsch- land	France	Italia	Nederland	Belg.Lux	United Kingdom	Ireland	Danmark	Ελλάδα	
4 : OILS, FATS AND WAXES											
intra-EC (EUR 10)											
1983	II	429,9	74,6	81,9	84,0	46,4	49,6	63,8	9,8	16,6	3,3
	III	490,2	85,0	88,0	110,7	48,9	47,0	78,4	11,1	19,0	2,1
	IV	673,5	125,6	116,6	143,5	94,1	58,8	93,0	12,0	25,1	4,8
1984	I	621,3	117,8	136,3	69,3	94,6	64,2	96,4	15,9	24,9	1,9
	II	694,8	133,7	165,2	63,6	83,8	85,1	115,8	17,6	26,8	3,2
	III	795,5	145,4	170,5	108,1	115,6	81,6	120,4	21,2	30,4	2,4
	IV	865,4	144,3	134,8	191,8	126,8	89,0	124,6	17,0	34,3	3,0
1985	I	760,4	144,6	152,5	91,1	119,5	83,6	110,0	20,9	35,7	2,4
	II		126,1	162,3		121,1	80,0	135,4	22,3	37,8	
1984	M	221,1	46,9	54,6	15,3	31,9	24,5	33,9	5,2	8,3	0,5
	A	205,8	43,6	48,6	18,5	23,8	22,6	34,1	5,7	8,0	1,0
	M	241,9	48,3	55,6	27,3	28,5	30,0	36,5	5,5	9,2	1,1
	J	244,7	41,8	61,1	17,7	29,5	32,6	45,0	6,4	9,6	1,1
	J	258,7	52,2	63,2	35,7	30,7	17,9	41,2	6,7	10,1	1,0
	A	260,8	49,9	51,8	43,0	32,6	31,8	35,3	5,8	10,1	0,5
	S	276,0	43,3	55,5	29,6	52,3	31,7	43,8	8,8	10,1	0,9
	O	291,8	55,5	51,0	49,1	39,4	30,8	47,7	6,3	11,4	0,6
	N	285,6	49,4	43,5	62,4	39,4	26,8	44,4	7,0	11,4	1,4
	D	273,3	39,4	40,3	80,3	37,1	27,8	32,3	3,6	11,6	1,0
1985	J	227,3	41,0	46,3	15,9	41,3	26,5	35,6	7,7	11,9	1,1
	F	253,8	46,2	53,0	32,7	38,4	25,9	36,6	8,7	11,8	0,6
	M	278,5	57,4	53,1	42,2	39,9	30,7	38,0	4,5	12,0	0,7
	A		45,4	55,6	32,1	39,1	27,2	42,5	8,8	11,5	0,6
	M		39,6	52,0	35,5	41,3	24,2	50,9	7,5	15,0	
	J		41,1	54,7		39,5	28,5	43,0	5,9	11,3	
	J		49,3	54,3			29,5	42,7	6,9	13,0	
extra-EC (EUR 10)											
1983	II	417,8	109,1	68,4	48,4	90,8	23,3	68,8	1,8	6,8	0,4
	III	450,5	114,1	74,8	59,6	99,0	22,0	74,2	1,5	5,1	0,1
	IV	573,1	145,9	101,9	50,5	117,6	35,9	108,9	0,8	10,9	0,6
1984	I	652,1	168,2	113,1	45,4	159,2	32,3	120,7	1,5	10,8	0,9
	II	634,6	181,4	122,0	8,3	177,4	42,0	91,4	0,7	10,8	0,6
	III	733,2	216,2	106,7	56,9	199,3	35,8	103,2	0,7	14,1	0,3
	IV	782,8	213,2	98,6	107,6	181,2	37,5	130,0	0,6	13,2	0,8
1985	I	733,3	193,1	92,7	97,1	163,5	41,8	129,0	0,9	14,8	0,5
	II		200,8	125,5		178,7	35,7	120,2	1,0	12,0	
1984	M	220,0	46,5	41,9	33,8	48,9	10,5	35,7	0,4	2,2	0,2
	A	202,5	63,0	28,7	2,2	64,0	12,5	28,0	0,4	3,6	0,1
	M	189,7	48,3	41,9	3,5	46,5	17,3	27,5	0,2	4,0	0,5
	J	242,3	70,3	51,5	2,7	67,0	11,6	36,0	0,0	3,2	0,0
	J	293,8	70,1	46,4	43,3	81,1	9,9	32,8	0,1	10,0	0,2
	A	236,3	78,0	28,6	9,4	59,5	12,8	45,1	0,3	2,6	0,1
	S	201,0	68,1	31,7	4,5	56,9	12,6	25,3	0,3	1,6	0,1
	O	280,2	72,5	33,5	31,6	69,5	11,5	55,2	0,0	5,9	0,6
	N	247,7	70,4	44,2	14,0	63,9	14,9	36,1	0,5	3,6	0,2
	D	251,9	70,4	20,9	62,1	45,7	10,6	38,3	0,1	3,7	0,0
1985	J	228,6	66,6	27,6	17,5	47,1	14,5	49,5	0,2	5,3	0,2
	F	240,3	67,7	25,8	35,1	59,5	10,0	37,4	0,5	4,0	0,2
	M	263,3	58,7	39,4	44,2	56,8	16,5	41,9	0,1	5,4	0,1
	A		65,4	47,8	20,9	56,7	12,5	37,9	0,1	3,4	0,5
	M		75,6	45,9	29,4	55,8	13,9	37,7	0,0	5,1	
	J		59,8	31,5		66,1	9,3	44,5	0,8	3,5	
	J		68,3	33,7			7,9	35,7	0,1	3,2	

ÉVOLUTION DU COMMERCE DE LA CE
par sections de la CTCl

export

Valeurs en Mio ECU

Period Période		EUR 10	Deutsch- land	France	Italia	Nederland	Belg.Lux	United Kingdom	Ireland	Danmark	Ελλάδα
4 : HUILES, GRAISSES ET CIRES											
intra-CE (EUR 10)											
1983	II	443,5	107,3	46,5	15,0	122,6	58,2	14,1	1,9	12,7	65,3
	III	481,7	124,2	40,2	18,7	141,2	58,3	7,7	3,4	16,8	71,1
	IV	640,6	178,9	57,1	30,4	170,5	83,4	15,6	4,6	16,2	83,9
1984	I	659,1	186,0	65,3	25,8	200,4	101,4	18,0	3,0	13,1	46,2
	II	694,9	191,6	58,9	19,9	230,0	94,2	26,0	2,6	15,9	55,7
	III	748,6	223,7	58,2	29,5	244,2	95,2	22,6	5,5	22,9	46,8
	IV	791,2	250,0	71,1	51,2	225,0	111,9	27,4	8,1	19,6	26,8
1985	I	778,3	244,5	72,9	31,5	226,3	118,8	24,1	4,9	25,5	29,9
	II		234,3	66,9		236,4	119,3	24,3	5,0	17,6	
1984	M	240,4	63,7	24,3	8,3	74,9	37,9	9,1	1,2	2,8	18,1
	A	208,6	61,7	16,6	8,9	64,2	27,4	9,1	0,7	3,5	16,7
	M	253,3	66,9	21,1	7,5	77,2	33,1	10,3	0,9	3,4	33,1
	J	237,6	63,0	21,2	3,8	88,7	33,7	6,6	1,1	8,0	11,4
	J	238,9	70,5	17,6	4,8	80,4	31,5	7,5	1,3	9,9	15,5
	A	236,8	68,1	16,7	13,6	83,3	30,6	7,0	1,9	6,8	8,8
	S	271,9	85,1	23,8	11,1	80,5	33,1	8,0	2,3	5,2	22,9
	O	300,9	99,5	30,7	13,9	85,1	43,1	8,3	3,3	6,0	11,0
	N	268,6	84,5	21,7	17,1	73,6	36,4	11,4	3,2	7,3	13,4
	D	219,1	66,2	18,8	20,2	62,9	32,5	7,6	1,7	6,1	3,1
1985	J	261,7	80,1	26,0	12,5	67,2	41,6	8,0	2,0	9,9	14,5
	F	248,5	80,9	21,1	9,6	73,6	36,7	7,9	1,4	8,6	8,6
	M	268,2	83,5	25,8	9,4	85,5	40,5	8,1	1,4	6,9	6,9
	A		74,6	20,8	7,9	82,9	42,5	8,1	1,5	2,9	7,2
	M		84,4	22,2	7,9	74,0	41,4	8,8	2,0	5,2	
	J		75,3	24,0		79,4	35,4	7,5	1,5	9,5	
	J		73,5	14,6			35,7	7,2	1,3	6,3	
extra-CE (EUR 10)											
1983	II	169,6	56,0	25,7	30,3	31,1	7,7	9,7	0,0	3,3	5,8
	III	175,5	58,9	33,9	24,7	40,5	3,8	1,6	0,0	3,6	8,5
	IV	275,6	66,9	54,7	36,8	54,6	20,7	17,3	0,0	6,6	17,8
1984	I	329,4	81,4	68,8	37,0	95,7	21,5	8,9	0,0	2,7	13,4
	II	251,0	63,8	53,9	24,1	59,0	19,5	8,5		6,5	15,7
	III	317,6	76,2	73,0	34,9	88,1	20,7	6,2		5,0	13,4
	IV	445,1	76,0	87,3	100,6	110,2	31,6	16,8	0,0	9,1	13,4
1985	I	423,9	84,7	115,5	75,3	87,9	35,4	10,7	0,1	3,9	10,4
	II		79,2	65,9		97,7	25,7	8,4	0,1	4,6	
1984	M	105,7	29,4	24,7	10,1	27,8	6,0	3,5	0,0	0,9	3,3
	A	81,5	21,5	18,1	11,3	15,4	6,6	1,9		1,7	5,1
	M	93,0	23,8	21,7	7,3	23,0	6,2	2,3		1,5	7,2
	J	76,2	18,5	14,0	5,5	20,5	6,8	4,3		3,1	3,4
	J	83,6	23,3	17,8	8,4	21,5	3,4	3,1		1,5	4,5
	A	93,8	22,4	24,0	16,1	18,5	7,2	1,7		1,4	2,4
	S	140,0	30,5	31,2	10,3	48,1	10,1	1,4		1,6	6,6
	O	142,2	27,4	24,7	29,5	38,6	12,1	5,0	0,0	3,1	1,8
	N	126,6	24,0	28,9	21,4	25,8	10,8	5,4	0,0	3,1	7,2
	D	176,8	24,6	33,9	49,8	45,8	8,8	6,2	0,0	3,3	4,4
1985	J	144,6	25,0	28,8	32,8	38,1	10,7	3,4	0,1	1,2	4,5
	F	139,6	23,1	48,5	26,7	22,0	13,5	3,0	0,0	1,3	1,4
	M	139,9	36,7	38,2	16,1	27,8	11,1	4,4	0,0	1,4	4,4
	A		22,1	22,2	14,5	40,3	11,8	2,8	0,0	0,8	2,9
	M		27,0	19,9	11,6	31,5	5,9	3,1	0,1	1,7	
	J		30,0	23,8		25,8	8,1	2,4	0,0	2,0	
	J		35,1	12,8			7,6	3,1	0,0	1,2	

TRENDS IN EC TRADE
by SITC sections

import

Value in Mio ECU

Period Période		EUR 10	Deutsch- land	France	Italia	Nederland	Belg.Lux	United Kingdom	Ireland	Danmark	Ελλάδα
5 : CHEMICALS											
intra-EC (EUR 10)											
1983	II	10 145,0	2 299,9	1 837,3	1 574,0	1 122,7	1 309,6	1 254,7	242,4	324,0	180,5
	III	9 333,5	2 288,1	1 570,1	1 290,9	1 082,7	1 100,4	1 321,7	220,7	296,5	162,3
	IV	10 633,6	2 453,1	2 060,6	1 552,2	1 172,7	1 262,6	1 387,9	237,9	310,8	195,8
1984	I	12 085,8	2 686,4	2 381,8	1 723,9	1 312,7	1 510,7	1 601,9	298,8	375,3	194,3
	II	12 089,8	2 762,6	2 349,9	1 753,7	1 376,8	1 441,6	1 502,6	271,8	413,1	217,7
	III	11 118,9	2 624,8	1 920,8	1 572,6	1 305,6	1 369,8	1 551,9	251,4	347,1	174,9
	IV	12 271,0	2 833,0	2 281,7	1 979,7	1 422,9	1 407,2	1 447,6	295,1	362,5	241,7
1985	I	13 136,1	2 901,6	2 673,6	1 944,6	1 536,7	1 543,9	1 576,4	333,8	403,7	221,8
	II		3 006,1	2 555,1		1 611,2	1 529,2	1 765,4	318,5	431,0	
1984	M	4 351,8	968,4	875,8	647,6	424,6	549,0	566,4	102,1	151,9	66,0
	A	3 972,7	934,8	787,7	569,4	419,1	470,8	500,9	90,2	135,8	64,2
	M	4 185,3	921,5	758,0	691,7	489,6	488,1	499,6	96,8	151,5	88,5
	J	3 924,5	907,2	804,6	487,8	455,6	482,4	515,0	84,8	123,1	64,2
	J	3 900,1	955,6	713,7	595,1	454,2	430,6	509,8	81,2	98,9	61,0
	A	3 342,8	838,9	481,6	358,0	434,1	414,3	554,5	81,2	129,1	51,2
	S	3 913,8	833,5	724,8	623,5	426,0	517,0	518,5	88,1	118,2	64,2
	O	4 448,0	1 023,3	811,2	685,8	515,5	537,0	549,5	98,6	139,1	88,0
	N	4 068,5	910,1	763,1	650,6	471,3	466,6	493,6	107,9	116,4	89,0
	D	3 742,9	872,3	734,7	647,6	395,1	418,4	423,7	82,0	106,1	63,1
1985	J	4 148,1	937,0	837,7	559,3	484,8	504,3	516,0	115,4	117,2	76,3
	F	4 176,5	859,1	846,0	651,7	523,1	502,3	498,8	105,1	126,1	64,3
	M	4 823,2	1 105,3	989,9	735,4	529,4	530,3	580,5	112,3	159,2	80,9
	A		1 009,9	884,6	648,4	509,0	520,5	600,3	120,1	128,5	83,2
	M		1 057,8	819,7	705,1	565,7	535,7	576,9	114,2	152,4	
	J		937,7	850,9		534,6	463,9	601,2	89,8	147,1	
	J		1 103,1	837,6			435,5	637,1	97,8	118,1	
extra-EC (EUR 10)											
1983	II	4 018,1	1 084,0	740,0	638,6	369,9	294,4	600,9	55,7	186,8	47,8
	III	4 021,8	1 272,4	697,8	555,1	364,8	256,3	637,1	46,1	145,6	46,6
	IV	4 103,4	1 038,5	760,8	641,4	416,1	302,3	637,3	56,6	193,4	57,1
1984	I	4 961,7	1 349,1	883,8	698,0	546,3	339,6	779,8	82,7	218,3	64,1
	II	4 926,6	1 299,2	876,4	732,7	576,3	336,0	751,6	65,3	222,5	66,5
	III	4 847,5	1 385,9	894,7	667,1	547,6	307,3	755,5	68,3	169,1	51,9
	IV	5 232,0	1 249,6	1 060,3	798,4	585,5	350,8	789,9	86,6	225,2	85,9
1985	I	5 647,9	1 530,9	1 066,2	781,1	671,3	407,9	786,1	103,3	234,5	66,7
	II		1 598,1	1 017,1		712,2	421,3	812,1	93,5	219,0	
1984	M	1 654,7	459,9	271,1	250,9	177,6	120,4	252,3	27,3	78,4	17,1
	A	1 594,4	413,7	265,9	279,6	189,6	96,6	244,5	17,5	69,0	18,1
	M	1 744,0	454,5	309,8	240,1	212,1	110,2	284,5	25,1	79,7	28,0
	J	1 591,1	431,2	300,9	212,4	180,2	126,5	225,3	22,6	72,0	20,2
	J	1 585,5	404,3	341,4	218,2	191,8	102,5	248,2	20,1	45,0	14,1
	A	1 576,0	505,1	256,2	190,9	180,0	99,7	242,0	25,7	58,7	17,6
	S	1 694,9	476,2	297,1	259,5	177,2	102,3	273,6	23,1	65,2	20,7
	O	1 935,3	451,1	417,6	254,9	215,5	121,5	341,5	31,8	76,7	24,8
	N	1 635,3	400,0	284,3	251,1	189,3	114,0	250,5	31,4	76,2	38,5
	D	1 632,8	396,8	332,3	292,2	180,9	109,5	205,0	23,1	71,3	21,6
1985	J	1 923,6	559,3	353,6	254,6	237,7	125,5	256,5	35,4	74,7	26,3
	F	1 791,2	445,3	362,3	269,9	209,8	142,8	250,0	25,4	68,8	17,0
	M	1 940,6	526,3	350,2	257,0	224,0	137,9	288,9	42,5	90,3	23,3
	A		552,5	355,9	263,8	240,4	131,6	263,1	37,3	65,0	26,6
	M		581,9	358,7	286,9	235,3	147,9	253,1	31,7	79,2	
	J		462,8	302,7		236,5	139,3	306,1	25,7	71,1	
	J		505,6	368,1			135,8	257,0	22,0	60,1	

ÉVOLUTION DU COMMERCE DE LA CE
par sections de la CTCl

export

Valeurs en Mio ECU

Period Période		EUR 10	Deutsch- land	France	Italia	Nederland	Belg.Lux	United Kingdom	Ireland	Danmark	Ελλάδα
5 : PRODUITS CHIMIQUES											
intra-CE (EUR 10)											
1983	II	8 948,6	2 734,7	1 394,5	523,4	1 794,1	1 150,8	1 027,6	198,2	104,9	20,5
	III	8 489,3	2 555,7	1 281,4	491,6	1 770,1	1 087,7	957,7	211,0	111,9	22,1
	IV	9 664,8	3 044,8	1 504,6	614,4	1 801,3	1 303,5	1 068,1	184,0	114,2	30,0
1984	I	10 956,6	3 436,2	1 665,8	662,4	2 218,1	1 424,1	1 169,5	220,4	140,9	19,2
	II	10 818,2	3 264,9	1 747,5	679,6	2 159,8	1 370,2	1 206,0	225,8	135,4	29,0
	III	9 944,2	3 144,1	1 545,6	641,9	1 864,4	1 289,9	1 092,4	220,9	123,9	21,1
	IV	10 872,7	3 288,5	1 697,5	728,3	2 018,3	1 411,5	1 328,9	250,7	129,2	19,9
1985	I	11 719,7	3 660,6	1 748,2	751,0	2 251,4	1 462,2	1 343,8	336,3	149,2	17,0
	II		3 711,1	1 879,6		2 328,5	1 554,2	1 472,0	302,3	139,3	
1984	M	3 961,0	1 228,3	611,6	263,4	781,3	518,4	423,0	78,3	50,1	6,6
	A	3 510,4	1 062,9	593,8	210,7	667,6	469,2	393,6	67,1	41,0	4,5
	M	3 851,7	1 145,3	576,5	251,8	804,6	471,7	458,0	87,0	44,9	12,0
	J	3 477,9	1 056,2	577,7	216,3	685,0	447,9	364,4	71,8	46,5	12,2
	J	3 403,4	1 019,9	535,6	262,3	657,0	441,7	361,9	78,6	39,2	7,3
	A	3 098,5	1 010,1	466,5	154,9	594,4	394,8	374,0	55,1	40,4	8,2
	S	3 506,5	1 115,6	543,2	225,8	669,6	451,1	367,2	85,4	42,8	5,8
	O	3 941,0	1 224,4	591,6	264,5	749,7	489,3	484,8	83,1	48,0	5,6
	N	3 784,3	1 175,3	613,9	199,0	758,8	471,7	425,8	88,7	43,0	7,9
	D	3 194,9	897,8	492,4	264,5	555,4	447,4	415,7	79,7	35,4	6,5
1985	J	3 720,8	1 171,7	563,6	210,3	723,7	458,2	405,5	132,1	49,5	6,2
	F	3 775,8	1 185,8	562,0	226,0	739,4	466,5	445,1	99,8	46,1	5,0
	M	4 245,6	1 303,0	622,6	313,9	814,3	535,9	492,3	104,3	53,5	5,8
	A		1 310,8	621,2	214,6	769,7	509,5	535,7	90,3	37,1	5,6
	M		1 271,5	620,4	274,1	792,2	523,9	506,1	103,5	46,1	
	J		1 128,2	637,6		765,1	514,8	435,7	109,8	54,9	
	J		1 215,8	671,0			523,2	510,9	86,3	39,9	
extra-CE (EUR 10)											
1983	II	8 168,4	2 968,0	1 478,6	790,2	782,5	430,2	1 349,7	134,1	204,8	30,4
	III	8 166,2	3 070,8	1 372,6	760,0	847,9	429,5	1 314,1	149,8	192,2	29,3
	IV	8 645,3	3 243,3	1 383,5	934,7	851,2	536,7	1 302,6	151,6	210,7	30,9
1984	I	9 312,2	3 500,7	1 471,9	916,3	1 027,6	557,1	1 396,1	185,0	227,8	29,6
	II	9 653,6	3 533,1	1 645,8	904,1	1 091,1	551,9	1 455,3	208,9	228,9	34,5
	III	9 268,1	3 486,7	1 707,5	968,2	766,4	527,3	1 356,7	189,2	220,4	45,9
	IV	10 230,9	3 650,2	1 702,3	1 200,1	1 052,6	599,4	1 539,4	186,6	258,9	41,3
1985	I	10 734,4	3 917,7	1 849,3	1 094,0	1 079,2	647,3	1 614,7	205,2	276,0	51,1
	II		3 908,3	1 999,6		1 021,6	641,0	1 765,8	212,7	254,3	
1984	M	3 303,9	1 246,0	528,5	338,5	340,6	184,9	504,7	62,9	84,9	12,7
	A	3 224,9	1 150,6	599,2	333,6	367,5	187,2	446,4	62,9	68,0	9,5
	M	3 375,6	1 258,4	543,4	277,5	409,7	194,5	520,3	76,5	81,2	14,0
	J	3 058,6	1 124,7	503,8	292,3	313,8	175,0	494,8	69,4	74,0	10,8
	J	3 396,2	1 185,0	678,7	377,0	362,0	167,8	467,9	73,9	67,4	16,6
	A	3 184,4	1 202,4	535,6	301,7	350,1	175,8	490,2	45,4	70,2	12,9
	S	2 962,4	1 100,6	493,5	294,2	312,5	182,3	417,1	69,7	76,1	16,3
	O	3 590,4	1 307,2	624,4	399,6	350,4	207,3	537,1	63,8	88,5	12,1
	N	3 332,7	1 207,7	562,9	294,1	413,6	177,1	520,8	54,5	85,2	16,8
	D	3 313,8	1 152,4	515,5	506,6	288,7	214,7	479,4	68,0	76,3	12,2
1985	J	3 378,5	1 245,1	570,6	331,5	346,5	210,6	503,1	69,3	86,5	15,2
	F	3 431,5	1 210,0	594,5	362,5	352,3	208,4	525,7	58,4	96,2	23,4
	M	3 923,9	1 462,3	684,2	399,8	388,7	227,8	579,5	77,4	91,6	12,6
	A		1 349,7	644,0	355,3	316,1	217,5	595,8	68,5	75,3	9,5
	M		1 364,7	626,1	362,2	377,7	203,8	613,4	78,1	83,1	
	J		1 199,4	728,1		328,1	217,3	565,7	65,9	93,1	
	J		1 359,6	607,3			189,9	609,8	65,0	79,0	

TRENDS IN EC TRADE
by SITC sections

import

Value in Mio ECU

Period Période	EUR 10	Deutsch- land	France	Italia	Nederland	Belg.Lux	United Kingdom	Ireland	Danmark	Ελλάδα	
6 : MANUFACTURED GOODS CLASSIFIED BY MATERIAL											
intra-EC (EUR 10)											
1983	II	16 011,9	3 934,6	3 399,5	1 562,8	1 795,7	2 088,2	2 045,5	309,6	542,1	333,9
	III	14 251,5	3 625,4	2 643,7	1 505,5	1 630,2	1 631,5	2 148,9	309,6	417,1	339,7
	IV	16 753,8	4 182,0	3 348,5	1 752,3	1 887,2	1 976,6	2 371,1	337,6	535,3	363,2
1984	I	17 485,1	4 244,8	3 644,8	1 933,6	2 033,5	2 020,7	2 434,2	357,2	504,9	311,5
	II	18 107,5	4 417,7	3 837,3	2 046,1	2 062,1	2 081,6	2 413,8	329,6	522,1	397,3
	III	16 369,9	3 962,8	3 146,4	1 885,9	1 980,2	1 839,1	2 415,4	340,3	483,7	316,2
	IV	19 236,9	4 414,2	3 962,2	2 292,3	2 386,1	2 179,9	2 615,4	417,9	582,7	387,2
1985	I	19 005,3	4 388,9	3 966,1	2 201,1	2 331,7	2 208,8	2 606,7	360,8	573,4	367,6
	II		4 730,4	4 140,4		2 413,6	2 230,5	2 787,6	385,1	568,6	
1984	M	6 423,5	1 621,6	1 362,8	754,2	675,5	737,9	859,6	119,2	179,7	113,0
	A	5 786,7	1 455,9	1 226,7	644,1	665,8	639,9	765,5	103,4	157,2	128,2
	M	6 418,6	1 601,9	1 320,9	805,5	693,2	729,5	813,2	120,1	190,4	143,8
	J	5 891,1	1 360,8	1 290,6	597,6	683,9	711,5	845,6	105,6	172,2	123,2
	J	5 874,4	1 496,1	1 284,8	742,8	631,7	535,6	843,7	112,3	140,4	87,1
	A	4 727,1	1 183,2	655,4	426,2	667,2	632,4	759,0	111,1	175,5	117,1
	S	5 788,3	1 283,3	1 205,4	719,6	699,8	662,6	820,4	116,7	166,6	113,9
	O	6 927,8	1 559,1	1 440,0	768,3	845,1	796,9	1 037,9	143,3	210,8	126,3
	N	6 578,7	1 557,3	1 380,5	733,2	812,7	737,8	858,9	147,4	199,0	151,7
	D	5 621,3	1 300,4	1 156,4	794,0	648,4	620,1	719,9	101,5	173,1	107,4
1985	J	5 953,6	1 376,1	1 227,9	652,2	742,4	687,6	837,7	122,5	176,9	130,3
	F	6 209,4	1 395,6	1 327,6	738,6	742,7	733,0	838,7	116,8	198,1	118,3
	M	6 833,7	1 616,9	1 410,6	808,6	846,5	779,0	932,9	121,3	198,6	119,2
	A		1 694,4	1 401,2	745,6	785,5	780,3	922,6	122,8	172,2	108,2
	M		1 609,6	1 360,7	850,8	831,9	743,7	897,1	139,3	204,0	
	J		1 425,1	1 377,9		797,0	698,4	978,7	122,9	191,0	
	J		1 800,4	1 448,4			604,5	1 051,2	140,5	171,5	
extra-EC (EUR 10)											
1983	II	10 570,0	3 180,4	1 486,6	1 204,8	648,1	1 200,8	2 219,1	91,5	421,8	116,8
	III	9 799,1	3 097,7	1 152,9	1 071,8	623,3	1 068,8	2 180,8	93,9	389,5	120,3
	IV	10 842,1	3 303,1	1 422,1	1 204,7	682,4	1 410,7	2 105,2	91,4	484,7	137,9
1984	I	12 420,8	3 620,3	1 530,5	1 357,7	857,1	1 799,0	2 510,8	112,9	497,5	135,0
	II	12 380,9	3 695,9	1 685,5	1 417,0	823,4	1 697,4	2 326,4	108,8	503,6	122,8
	III	11 558,6	3 535,6	1 415,3	1 433,4	781,9	1 407,6	2 294,8	106,3	472,2	111,5
	IV	12 609,0	3 708,1	1 707,7	1 512,1	795,9	1 607,7	2 442,1	111,8	571,3	153,5
1985	I	13 466,8	3 868,7	1 857,6	1 585,5	938,0	1 763,5	2 608,9	126,8	553,0	164,7
	II		3 831,1	1 777,1		875,3	1 667,4	2 610,6	119,9	533,6	
1984	M	4 148,0	1 242,2	551,4	482,3	260,2	591,6	772,1	37,4	169,9	40,8
	A	3 906,7	1 166,8	524,5	456,2	258,7	526,1	763,8	30,0	149,4	31,2
	M	4 397,5	1 349,5	584,4	538,9	286,2	569,0	792,7	41,6	177,4	57,7
	J	4 083,4	1 180,2	577,1	430,2	277,8	600,3	773,8	36,9	173,1	33,9
	J	3 937,1	1 229,3	545,2	520,8	274,3	439,8	726,0	33,1	133,8	34,8
	A	3 616,8	1 179,9	365,4	367,5	232,4	419,5	805,5	38,6	170,3	37,7
	S	3 987,5	1 134,3	504,3	546,7	274,2	544,0	742,8	34,0	167,4	39,9
	O	4 595,1	1 351,0	588,5	488,2	276,1	591,0	995,8	40,8	211,6	52,3
	N	4 241,4	1 263,9	604,2	438,4	274,0	572,7	794,1	42,8	193,0	58,2
	D	3 774,4	1 108,7	501,7	588,8	247,5	432,3	662,1	27,1	164,2	42,0
1985	J	4 573,3	1 331,1	607,4	462,6	336,3	573,3	959,6	47,9	197,7	57,5
	F	4 397,4	1 216,2	624,6	570,3	279,9	616,0	811,8	38,9	181,2	58,4
	M	4 500,1	1 321,5	625,6	554,2	321,8	571,5	842,4	39,8	174,3	48,9
	A		1 354,9	620,9	552,4	288,0	558,5	902,8	40,7	159,5	41,0
	M		1 353,8	571,4	581,2	314,3	528,9	897,3	43,4	173,4	
	J		1 122,4	585,1		273,5	576,3	814,3	35,7	199,3	
	J		1 351,3	655,0			467,8	892,9	36,5	145,2	

ÉVOLUTION DU COMMERCE DE LA CE
par sections de la CTCI

export

Valeurs en Mio ECU

Period Période	EUR 10	Deutsch- land	France	Italia	Nederland	Belg.Lux	United Kingdom	Ireland	Danmark	Ελλάδα	
6 : ARTICLES MANUFACTURÉS CLASSÉS PAR MATIÈRES											
intra-CE (EUR 10)											
1983	II	16 214,9	4 416,1	2 657,5	2 473,2	1 689,7	2 963,2	1 429,9	201,9	240,8	142,5
	III	14 147,7	4 127,1	2 227,8	1 997,0	1 523,9	2 440,4	1 252,0	194,3	220,6	164,7
	IV	17 328,9	4 655,3	2 877,8	2 686,4	1 719,0	3 126,4	1 565,5	216,4	245,5	236,6
1984	I	17 779,4	4 900,5	3 019,9	2 392,7	1 874,4	3 283,9	1 612,6	226,6	255,1	213,7
	II	18 517,2	5 109,5	3 083,4	2 636,8	1 986,8	3 293,6	1 696,2	219,0	266,0	225,9
	III	16 546,4	4 795,1	2 616,5	2 512,9	1 694,7	2 852,8	1 448,0	200,1	246,1	180,1
	IV	19 521,0	5 316,0	3 275,3	3 021,6	1 937,1	3 439,8	1 792,5	238,2	261,4	239,6
1985	I	19 341,3	5 597,9	3 230,3	2 665,2	2 061,6	3 350,7	1 725,2	237,4	258,0	215,0
	II		5 605,0	3 343,5		2 094,8	3 555,1	1 968,7	243,8	263,0	
1984	M	6 418,7	1 745,3	1 123,3	914,8	616,9	1 153,7	616,9	81,2	90,4	76,4
	A	5 975,8	1 622,3	1 021,9	934,9	614,0	1 044,8	524,4	64,1	82,6	66,7
	M	6 480,3	1 835,2	1 036,1	906,2	689,8	1 140,9	609,3	81,1	95,1	86,6
	J	6 064,0	1 653,2	1 026,1	798,5	681,6	1 107,5	563,4	73,6	87,9	72,1
	J	5 861,9	1 667,6	1 034,5	906,3	549,6	993,1	500,5	68,7	66,2	75,5
	A	4 651,2	1 440,0	639,0	704,6	545,1	737,9	409,7	50,2	87,5	37,1
	S	6 033,8	1 687,2	942,3	909,8	600,5	1 112,6	539,6	81,2	91,2	69,3
	O	7 094,2	1 982,2	1 154,6	1 089,6	709,1	1 261,7	632,2	87,2	96,9	80,7
	N	6 589,1	1 815,6	1 152,8	912,3	699,0	1 139,3	610,4	82,1	90,4	87,3
	D	5 849,8	1 547,0	969,6	1 019,6	514,5	1 038,5	547,0	68,8	74,4	70,4
1985	J	6 028,5	1 813,5	988,2	774,6	680,0	1 027,7	495,0	75,7	87,4	86,4
	F	6 212,2	1 798,2	1 100,9	856,1	615,3	1 071,0	548,8	76,3	83,6	62,1
	M	7 106,0	1 986,1	1 141,3	1 038,9	766,3	1 249,6	684,9	85,4	86,7	66,8
	A		1 855,3	1 175,6	865,2	651,2	1 228,0	662,2	76,9	77,0	80,7
	M		1 931,4	1 059,6	1 071,9	776,8	1 153,0	671,3	85,6	90,0	
	J		1 817,5	1 107,7		672,1	1 159,9	645,0	82,8	95,1	
	J		1 935,3	1 176,0			1 073,7	688,5	81,1	68,4	
extra-CE (EUR 10)											
1983	II	14 149,9	4 326,9	2 393,4	2 525,1	559,6	1 496,9	2 311,2	51,6	310,9	174,4
	III	13 609,2	4 324,4	2 075,9	2 279,1	548,6	1 389,5	2 463,1	53,4	302,2	173,1
	IV	15 707,0	4 817,7	2 655,7	2 793,0	662,2	1 809,8	2 325,4	57,4	282,4	303,2
1984	I	15 423,0	4 766,1	2 487,3	2 578,0	650,9	1 795,0	2 561,1	63,9	309,6	211,1
	II	16 330,8	4 933,6	2 821,5	2 658,8	742,4	1 799,9	2 653,0	70,3	381,6	269,8
	III	15 687,0	5 249,6	2 471,9	2 739,5	657,5	1 716,3	2 248,4	62,8	291,0	250,1
	IV	17 971,1	5 423,8	3 097,2	3 257,0	837,2	2 110,2	2 612,5	78,8	320,6	234,1
1985	I	17 182,7	5 452,2	2 953,7	2 994,4	812,9	1 925,5	2 450,0	75,6	288,1	230,3
	II		5 600,7	3 080,3		791,8	2 113,4	2 781,4	83,7	298,7	
1984	M	5 466,5	1 725,8	904,3	933,0	223,4	608,7	865,9	25,9	114,5	65,1
	A	5 240,6	1 558,1	875,4	948,3	248,9	545,2	858,4	19,3	119,3	67,6
	M	5 753,8	1 756,1	1 050,4	895,8	276,5	636,2	847,5	28,0	131,3	132,0
	J	5 333,2	1 620,4	896,5	817,3	218,2	615,8	947,6	22,8	125,8	68,7
	J	5 530,2	1 741,8	1 015,8	969,1	225,0	640,5	755,7	24,2	74,5	83,5
	A	5 031,5	1 727,4	724,1	911,0	255,8	393,6	826,2	11,5	102,8	79,2
	S	5 195,0	1 780,9	731,9	865,7	236,0	681,9	672,3	27,2	110,8	88,3
	O	6 055,9	1 826,6	1 037,3	1 065,5	312,3	679,0	922,0	26,3	118,2	68,7
	N	5 888,4	1 866,5	1 040,9	838,3	306,6	701,2	902,7	28,3	112,2	91,7
	D	6 053,3	1 732,8	1 021,3	1 363,9	217,0	734,0	795,2	24,3	90,8	74,0
1985	J	5 452,3	1 771,7	892,9	909,9	271,4	649,4	752,5	21,4	91,2	91,9
	F	5 489,6	1 648,4	1 011,6	916,4	269,6	634,4	816,6	25,5	96,6	70,5
	M	6 239,6	2 031,8	1 049,3	1 165,6	271,9	641,1	882,6	28,9	100,1	68,3
	A		1 835,3	1 065,5	1 005,2	243,1	729,9	1 004,8	24,0	88,3	83,8
	M		2 029,8	969,3	1 023,2	284,4	720,2	940,4	30,8	98,5	
	J		1 734,5	1 045,7		264,6	657,9	847,6	28,9	112,8	
	J		2 020,8	1 068,1			609,8	928,9	31,9	71,8	

TRENDS IN EC TRADE
by SITC sections

import

Value in Mio ECU

Period Période	EUR 10	Deutsch- land	France	Italia	Nederland	Belg.Lux	United Kingdom	Ireland	Danmark	Ελλάδα	
7 : MACHINERY AND TRANSPORT EQUIPMENT											
intra-EC (EUR 10)											
1983	II	24 028,1	5 141,0	4 775,5	2 973,3	2 366,7	2 704,5	4 681,1	414,7	621,0	350,3
	III	21 054,8	4 806,7	3 888,5	2 539,6	2 081,1	2 247,4	4 179,4	395,5	588,8	327,7
	IV	25 166,8	5 478,8	5 075,9	2 924,5	2 592,4	2 620,3	4 705,7	445,9	732,7	590,6
1984	I	25 314,5	5 385,4	4 988,0	3 131,4	2 712,8	2 757,4	4 744,0	501,9	738,5	355,1
	II	25 226,7	5 168,9	4 997,9	3 249,6	2 591,7	2 704,9	4 872,1	498,7	718,1	424,9
	III	23 411,5	5 199,1	4 288,5	3 014,2	2 378,3	2 440,3	4 577,6	475,5	684,8	353,1
	IV	28 390,8	6 015,9	5 506,5	3 996,3	3 023,1	3 098,0	4 747,1	559,1	915,8	529,9
1985	I	29 148,3	6 281,1	5 251,9	3 868,3	3 412,8	3 069,8	5 333,7	559,2	907,3	464,1
	II		5 806,5	5 483,4		3 287,6	3 221,0	5 921,1	598,6	946,1	
1984	M	9 450,2	2 022,2	1 916,0	1 286,3	947,1	1 015,5	1 714,9	176,7	256,3	115,1
	A	8 476,7	1 845,0	1 641,1	944,4	900,2	1 001,3	1 627,5	154,4	235,1	127,8
	M	9 243,1	1 885,6	1 785,6	1 438,7	909,4	958,7	1 647,3	188,5	260,2	169,1
	J	7 485,5	1 438,4	1 571,9	866,2	780,0	735,5	1 592,5	155,9	218,9	126,2
	J	7 872,5	1 843,9	1 577,9	1 034,6	762,1	691,5	1 506,2	149,4	210,7	96,2
	A	6 962,7	1 407,1	1 164,5	849,0	807,8	772,3	1 445,9	177,4	227,6	111,1
	S	8 567,7	1 947,7	1 545,0	1 139,8	815,5	963,1	1 614,8	148,4	245,5	147,8
	O	9 505,6	2 016,4	1 925,4	1 216,9	1 010,3	1 069,1	1 591,8	176,3	310,9	188,6
	N	9 716,6	2 044,7	1 933,2	1 356,9	1 023,8	983,9	1 693,0	182,4	300,8	197,8
	D	9 224,1	1 957,4	1 685,1	1 417,9	975,9	1 003,3	1 586,9	155,6	304,1	138,0
1985	J	8 723,1	1 883,6	1 531,2	1 170,0	1 062,9	903,0	1 513,0	188,3	295,0	176,2
	F	9 583,2	2 049,3	1 818,9	1 252,6	1 024,6	1 068,0	1 731,8	175,1	300,5	162,5
	M	10 837,3	2 347,7	1 902,0	1 437,7	1 324,2	1 093,4	2 099,5	196,1	310,0	126,6
	A		2 071,7	1 843,1	1 295,0	1 097,6	1 077,1	1 998,6	203,3	325,3	152,1
	M		1 930,6	1 774,2	1 487,4	1 096,2	1 066,4	1 898,4	213,3	318,4	
	J		1 805,4	1 865,3		1 096,4	1 059,0	2 052,9	181,4	289,9	
	J		1 925,4	2 017,2			898,9	2 096,4	187,8	313,2	
extra-EC (EUR 10)											
1983	II	14 887,1	4 035,1	2 530,9	1 306,3	1 182,7	895,4	3 855,3	317,6	407,9	355,8
	III	13 794,5	3 889,4	2 114,2	1 188,7	1 153,3	824,5	3 696,7	286,4	384,1	257,2
	IV	16 404,2	4 775,5	2 656,4	1 389,2	1 529,4	1 002,5	3 953,0	364,8	483,3	250,0
1984	I	16 538,4	4 473,6	2 547,4	1 535,4	1 526,6	1 097,5	4 186,5	400,4	528,3	242,7
	II	17 261,9	4 828,6	2 806,0	1 574,1	1 374,6	974,3	4 448,4	417,1	510,9	327,9
	III	17 283,6	4 751,9	2 569,9	1 856,1	1 480,5	877,8	4 500,0	425,7	501,6	320,1
	IV	20 348,5	5 742,8	3 244,0	2 039,8	1 647,8	1 080,8	4 857,6	546,2	601,0	589,4
1985	I	20 260,3	5 668,6	3 293,0	1 932,7	1 664,1	1 203,1	4 911,1	528,6	677,2	382,0
	II		5 632,6	3 313,4		1 654,2	1 148,4	5 296,6	515,6	725,3	
1984	M	5 673,2	1 578,5	863,2	500,1	509,8	390,5	1 441,9	139,4	186,4	63,3
	A	5 394,6	1 598,2	887,4	465,4	422,5	318,6	1 327,2	113,6	160,1	101,4
	M	6 080,1	1 672,9	972,1	601,3	480,7	324,7	1 535,0	160,4	185,6	147,4
	J	5 766,5	1 559,1	947,3	505,0	463,2	321,1	1 584,0	142,8	166,8	77,2
	J	5 556,7	1 639,1	896,5	492,1	469,5	267,1	1 405,4	116,3	155,5	115,4
	A	5 690,8	1 547,0	800,1	601,9	431,0	284,8	1 590,7	171,6	172,6	91,0
	S	6 025,1	1 565,7	873,0	771,1	566,7	306,8	1 516,3	137,3	173,8	114,5
	O	7 183,1	2 036,9	1 138,4	686,7	574,2	366,7	1 790,2	198,0	213,0	179,0
	N	6 765,9	1 884,8	1 144,3	609,9	554,0	347,6	1 622,3	176,8	205,8	220,2
	D	6 286,2	1 836,9	922,6	738,9	471,1	347,1	1 446,2	162,3	181,2	180,0
1985	J	6 589,9	1 800,1	1 121,6	614,3	526,5	377,2	1 628,5	185,2	222,9	113,6
	F	6 457,9	1 854,8	1 049,8	670,5	531,4	363,6	1 522,4	172,5	194,2	98,5
	M	7 204,1	2 013,4	1 121,6	648,3	600,3	459,9	1 763,7	171,1	257,8	168,1
	A		1 979,6	1 090,6	799,2	521,8	412,0	1 894,2	173,1	207,6	74,6
	M		1 858,0	1 140,2	715,7	593,2	379,5	1 757,7	187,8	267,7	
	J		1 794,7	1 087,0		547,7	350,2	1 661,2	153,2	249,1	
	J		2 063,1	1 082,3			298,4	1 716,1	157,4	192,9	

ÉVOLUTION DU COMMERCE DE LA CE
par sections de la CTCI

export

Valeurs en Mio ECU

Period Période		EUR 10	Deutsch- land	France	Italia	Nederland	Belg.Lux	United Kingdom	Ireland	Danmark	Ελλάδα
7 : MACHINES ET MATÉRIEL DE TRANSPORT											
intra-CE (EUR 10)											
1983	II	23 720,5	9 631,6	3 834,5	2 774,1	1 452,2	2 703,9	2 400,1	454,0	459,4	10,6
	III	20 297,1	8 387,2	2 900,6	2 491,1	1 383,7	2 093,5	2 260,7	466,1	305,5	8,8
	IV	24 501,4	9 711,2	3 720,3	3 230,9	1 630,7	2 583,7	2 659,2	522,9	426,1	16,6
1984	I	25 421,9	10 520,7	4 210,6	2 782,2	1 623,8	2 661,3	2 634,6	556,5	414,1	18,2
	II	24 447,4	9 455,4	3 819,1	2 970,0	1 787,6	2 504,3	2 872,6	635,6	385,4	17,5
	III	23 183,9	9 849,0	3 248,3	2 800,4	1 538,4	2 135,2	2 663,8	587,2	349,8	11,8
	IV	29 015,5	12 139,1	4 150,2	3 331,3	1 917,1	2 897,8	3 375,5	748,3	434,3	22,8
1985	I	29 158,2	12 190,6	4 665,7	3 139,3	1 845,2	2 970,0	3 122,3	697,1	512,3	15,7
	II		11 912,2	4 429,8		2 003,7	3 078,4	3 467,8	699,4	499,4	
1984	M	9 242,9	3 695,1	1 603,3	1 040,5	557,7	997,7	974,0	204,0	163,8	6,8
	A	8 192,8	3 318,2	1 295,2	963,9	542,1	904,3	878,3	174,1	111,4	5,3
	M	8 832,1	3 491,5	1 302,6	1 062,7	672,9	954,2	989,2	213,3	138,0	7,8
	J	7 409,1	2 645,2	1 221,2	946,2	573,6	642,5	1 000,2	247,9	128,0	4,4
	J	7 926,6	3 139,7	1 344,2	1 135,1	503,6	584,7	922,5	200,2	91,8	4,7
	A	6 585,7	2 866,7	806,3	697,7	481,3	662,4	810,4	141,4	117,8	1,6
	S	8 652,8	3 841,3	1 096,9	968,5	553,2	876,7	932,9	245,9	131,9	5,7
	O	10 134,7	4 447,5	1 418,2	1 045,9	683,4	969,3	1 188,0	235,9	140,7	5,9
	N	9 610,7	3 920,9	1 419,4	1 032,5	700,3	990,4	1 155,0	245,7	139,5	6,8
	D	9 220,0	3 772,7	1 314,6	1 252,6	527,9	938,4	1 019,3	267,1	117,7	9,8
1985	J	8 664,7	3 675,9	1 378,3	912,7	556,7	895,5	879,1	194,3	166,0	6,3
	F	9 876,6	4 147,7	1 637,3	1 033,8	615,0	991,7	1 054,2	208,6	184,6	3,6
	M	10 604,0	4 366,3	1 650,3	1 189,3	672,6	1 069,3	1 194,4	294,1	162,1	5,8
	A		4 043,7	1 570,2	997,5	672,2	979,9	1 124,1	202,8	166,8	6,0
	M		4 115,0	1 345,2	1 273,7	662,5	1 024,1	1 224,3	233,9	154,1	
	J		3 753,2	1 507,7		668,3	1 039,1	1 135,7	262,6	174,2	
	J		3 829,4	1 566,2			802,1	1 215,3	205,4	121,5	
extra-CE (EUR 10)											
1983	II	27 929,2	11 852,6	5 314,5	3 826,2	1 107,1	758,6	4 258,1	175,2	616,2	20,8
	III	26 630,2	11 583,6	4 924,5	3 389,2	942,1	744,9	4 296,7	173,3	544,3	31,6
	IV	32 305,0	13 717,4	5 862,6	4 579,1	1 231,3	934,2	4 867,6	203,7	867,4	41,6
1984	I	31 286,8	13 469,5	5 569,5	4 115,7	1 244,9	865,8	5 065,2	208,1	727,9	20,0
	II	30 210,7	12 478,2	6 152,2	3 803,7	1 160,7	885,6	4 764,5	239,6	704,2	21,9
	III	30 239,5	12 850,7	5 689,1	4 298,5	1 024,9	798,3	4 600,8	238,1	718,4	20,7
	IV	37 351,1	16 309,1	6 794,0	4 900,1	1 478,1	1 043,8	5 517,0	296,1	991,1	22,0
1985	I	34 478,0	15 353,4	5 759,6	4 549,7	1 210,1	1 057,8	5 423,5	323,4	768,4	32,1
	II		15 216,0	6 813,1		1 314,7	1 204,1	5 812,9	369,4	938,3	
1984	M	10 802,0	4 713,0	2 032,9	1 321,1	407,8	296,6	1 671,6	83,3	265,8	9,8
	A	9 993,7	4 256,9	1 927,0	1 376,5	378,3	293,4	1 485,1	62,7	205,6	8,3
	M	10 847,8	4 585,5	2 262,2	1 197,7	442,8	317,1	1 687,2	80,7	266,8	7,8
	J	9 348,0	3 635,7	1 964,7	1 231,0	339,9	273,0	1 591,2	96,1	210,6	5,7
	J	10 541,5	4 266,8	2 105,8	1 670,8	358,5	264,9	1 568,1	77,6	220,5	8,5
	A	9 778,6	4 367,1	1 688,4	1 208,6	302,4	227,3	1 671,5	53,2	253,4	6,6
	S	9 924,7	4 216,0	1 894,5	1 445,8	367,9	297,0	1 362,9	107,5	227,5	5,7
	O	12 108,1	5 361,5	2 086,1	1 546,9	482,0	313,2	1 931,1	109,5	270,0	7,7
	N	12 095,3	5 410,9	2 113,3	1 340,9	501,6	359,7	1 966,8	86,7	305,8	9,6
	D	13 004,7	5 505,2	2 599,9	2 019,5	435,7	374,2	1 600,1	100,4	364,9	4,6
1985	J	10 718,4	4 837,3	1 618,2	1 539,6	418,8	351,7	1 660,0	79,8	202,4	10,7
	F	10 938,4	4 877,0	1 724,6	1 413,7	379,8	364,8	1 829,9	97,3	244,9	6,5
	M	12 815,3	5 638,1	2 416,7	1 596,2	411,4	337,7	1 939,0	146,5	314,9	14,7
	A		5 054,7	2 376,1	1 407,6	438,7	308,0	1 947,8	89,6	196,4	9,0
	M		5 287,6	2 209,8	1 510,8	439,8	524,6	2 029,5	127,8	241,6	
	J		4 872,2	2 231,2		452,7	368,0	1 853,8	151,8	495,3	
	J		5 813,9	2 123,5			307,9	2 206,5	86,6	248,7	

TRENDS IN EC TRADE
by SITC sections

import

Value in Mio ECU

Period Période	EUR 10	Deutsch- land	France	Italia	Nederland	Belg.Lux	United Kingdom	Ireland	Danmark	Ελλάδα	
8 : MISCELLANEOUS MANUFACTURED ARTICLES											
intra-EC (EUR 10)											
1983	II	8 088,4	2 029,6	1 808,5	563,3	1 045,2	938,6	1 231,1	229,7	180,9	61,5
	III	8 831,4	2 317,1	1 818,1	597,6	1 223,3	1 034,8	1 346,9	236,7	203,5	53,5
	IV	9 151,0	2 371,3	1 900,8	637,8	1 137,2	959,4	1 555,8	273,7	228,3	86,9
1984	I	10 030,4	2 568,9	2 141,2	628,8	1 336,5	1 212,0	1 578,8	255,1	241,7	67,5
	II	8 916,0	2 182,1	1 934,8	694,5	1 097,0	969,2	1 495,4	232,6	227,3	83,1
	III	9 971,5	2 557,9	2 044,7	714,5	1 357,6	1 100,6	1 603,5	271,6	251,2	69,8
	IV	10 451,7	2 549,7	2 183,2	791,2	1 382,7	1 081,5	1 748,7	324,3	279,9	111,5
1985	I	11 002,4	2 700,1	2 341,2	772,4	1 556,4	1 286,8	1 691,4	267,3	296,3	90,6
	II		2 306,2	2 164,4		1 317,8	1 043,0	1 760,6	278,5	270,2	
1984	M	3 681,1	936,6	791,9	239,3	467,6	452,2	588,4	84,8	92,7	27,7
	A	3 005,4	760,7	637,5	224,9	373,7	346,3	482,6	75,8	76,8	27,1
	M	3 020,5	711,2	630,2	286,5	360,0	318,7	512,6	88,6	78,9	33,8
	J	2 897,3	710,0	667,1	183,0	358,6	302,3	514,7	68,4	71,5	21,8
	J	3 510,1	960,5	799,5	244,3	434,1	339,1	552,5	78,4	78,3	23,3
	A	3 103,2	832,2	556,4	180,3	452,5	360,6	513,3	95,3	90,8	21,9
	S	3 362,5	765,4	688,8	291,0	470,0	398,9	543,5	97,9	82,0	25,0
	O	4 008,9	966,3	840,3	274,9	535,5	428,3	703,1	117,4	107,8	35,4
	N	3 384,8	834,7	713,5	253,7	441,1	338,2	551,8	115,7	91,5	44,6
	D	2 988,1	749,7	644,0	262,8	376,1	292,8	472,5	79,4	80,6	30,1
1985	J	3 228,2	809,2	700,2	218,6	466,2	359,8	477,9	80,4	85,7	30,2
	F	3 711,8	895,5	811,1	254,9	514,7	450,6	568,6	88,0	102,0	26,3
	M	4 062,7	995,3	829,9	299,6	575,2	473,2	648,2	98,8	108,6	33,9
	A		826,2	747,4	267,4	461,2	388,8	593,8	104,6	97,4	36,1
	M		724,3	669,1	304,0	434,4	328,1	572,5	96,1	89,8	
	J		756,8	748,1		421,7	320,7	598,9	77,5	83,5	
	J		1 076,3	962,5			380,0	688,0	96,8	94,6	
extra-EC (EUR 10)											
1983	II	6 836,1	2 268,3	1 125,4	566,1	539,0	221,9	1 809,2	71,9	205,9	28,2
	III	7 566,9	2 745,8	1 096,7	567,0	635,8	220,6	1 973,3	72,4	229,5	25,9
	IV	7 604,5	2 685,4	1 152,4	570,1	530,0	238,2	2 077,2	76,0	235,4	39,8
1984	I	8 640,4	3 168,7	1 253,6	573,0	745,5	277,6	2 226,0	87,2	276,6	32,2
	II	8 044,4	2 700,5	1 256,5	572,2	623,7	243,9	2 283,4	78,9	249,6	35,6
	III	8 920,2	3 244,3	1 242,1	648,2	723,4	262,9	2 399,4	83,1	283,2	33,7
	IV	8 932,1	3 078,5	1 356,2	723,4	627,3	260,6	2 466,9	86,4	287,2	46,3
1985	I	10 057,2	3 653,2	1 500,5	694,6	878,6	309,2	2 556,5	89,8	330,6	44,3
	II		2 835,3	1 419,9		669,7	264,7	2 494,6	92,3	282,2	
1984	M	2 951,7	1 093,1	434,5	213,4	241,9	94,4	730,5	29,3	101,7	12,9
	A	2 642,7	934,6	409,0	192,1	206,5	79,0	707,4	23,5	78,6	12,0
	M	2 785,2	905,1	416,7	223,9	213,0	84,8	800,4	31,4	95,1	14,9
	J	2 622,1	860,6	431,1	155,7	201,6	79,4	786,0	23,9	75,2	8,6
	J	2 863,6	1 024,1	447,4	188,3	231,6	81,1	777,4	25,0	78,1	10,5
	A	3 012,5	1 141,1	383,1	182,7	244,4	96,6	823,8	29,8	100,6	10,5
	S	3 047,9	1 079,0	411,5	278,1	246,1	83,9	803,0	28,1	105,2	12,9
	O	3 379,5	1 158,0	474,7	247,8	254,9	97,4	980,1	34,3	115,0	17,4
	N	2 969,5	1 040,5	467,3	222,7	210,4	82,7	803,2	30,9	95,5	16,4
	D	2 558,1	882,6	398,6	252,7	160,8	74,5	679,5	20,1	77,2	12,2
1985	J	3 313,4	1 209,7	485,2	164,7	309,5	101,3	888,0	31,3	108,7	15,1
	F	3 269,9	1 175,8	491,5	262,2	271,1	98,8	823,5	28,8	107,1	11,0
	M	3 472,5	1 267,6	523,9	268,1	296,8	108,3	845,3	29,6	114,8	18,0
	A		1 022,2	473,0	237,2	221,4	87,6	821,2	33,2	98,2	15,6
	M		923,4	463,9	226,8	222,1	91,8	857,5	34,9	91,6	
	J		892,1	483,4		226,4	81,0	817,1	24,5	93,2	
	J		1 156,4	521,3			85,3	866,2	27,3	94,3	

ÉVOLUTION DU COMMERCE DE LA CE
par sections de la CTCl

export

Valeurs en Mio ECU

Period Période		EUR 10	Deutsch- land	France	Italia	Nederland	Belg.Lux	United Kingdom	Ireland	Danmark	Ελλάδα	
8 : ARTICLES MANUFACTURÉS DIVERS												
intra-CE (EUR 10)												
1983	II	8 074,1	1 936,7	1 002,3	2 128,5	752,5	797,1	929,9	208,4	197,3	121,4	
	III	8 571,3	2 112,1	1 045,1	2 386,7	763,8	736,7	996,2	214,8	199,5	116,4	
	IV	9 342,7	2 197,2	1 070,3	2 556,7	820,1	881,8	1 104,0	266,4	225,9	220,1	
1984	I	10 057,3	2 437,7	1 249,4	2 817,8	905,3	913,8	1 066,0	253,0	241,8	172,5	
	II	8 840,3	2 153,9	1 078,7	2 177,1	866,4	872,7	1 025,9	250,1	224,7	190,7	
	III	9 892,8	2 443,5	1 158,0	2 907,5	845,0	826,9	1 092,3	221,8	229,5	168,2	
	IV	10 486,1	2 486,9	1 210,9	2 847,1	953,8	978,8	1 271,3	288,4	250,3	198,9	
1985	I	10 937,5	2 734,4	1 359,4	3 043,4	1 026,8	950,0	1 090,2	277,2	262,9	193,3	
	II		2 490,6	1 242,3		970,1	937,7	1 233,9	275,5	246,1		
1984	M	3 719,7	887,5	453,9	1 072,6	334,0	327,3	398,3	92,5	87,4	66,2	
	A	3 008,2	737,1	371,0	782,7	275,4	296,8	335,4	78,1	69,7	61,9	
	M	2 979,9	740,5	346,0	698,6	304,6	288,7	360,1	88,8	79,1	73,4	
	J	2 853,1	676,3	361,6	694,7	286,2	286,7	334,1	83,2	75,5	54,9	
	J	3 388,5	843,0	441,6	995,9	251,0	274,2	371,0	84,9	60,3	66,6	
	A	2 964,8	754,6	300,4	869,8	269,3	236,5	358,6	53,2	79,4	42,8	
	S	3 545,3	849,0	415,9	1 048,6	324,1	314,1	362,5	83,5	87,7	59,9	
	O	3 963,1	980,7	456,5	1 087,8	358,8	355,1	482,6	95,4	87,6	58,5	
	N	3 404,4	783,3	404,6	859,3	324,6	328,2	427,1	104,7	91,7	80,7	
	D	3 099,3	722,7	349,9	900,2	255,7	295,4	358,0	88,6	70,0	58,8	
	1985	J	3 109,9	832,1	391,0	782,4	293,6	284,4	293,7	84,3	82,1	66,3
		F	3 664,4	895,7	468,5	1 068,6	329,0	301,3	367,0	89,1	88,7	56,5
		M	4 158,6	1 006,3	499,9	1 188,3	403,9	362,6	431,7	103,4	92,0	70,3
A			882,7	447,9	764,0	332,3	328,0	405,1	84,0	74,9	54,6	
M			850,7	370,9	821,3	324,9	291,7	443,0	101,4	79,2		
J			757,9	424,5		312,4	311,1	391,8	90,0	91,0		
J			1 009,6	510,2			294,8	455,1	99,6	66,9		
extra-CE (EUR 10)												
1983	II	7 745,8	2 162,6	1 228,1	2 049,2	231,3	237,5	1 396,4	65,8	339,6	35,2	
	III	8 089,7	2 423,0	1 151,3	2 074,8	234,0	217,9	1 538,6	72,7	350,6	26,8	
	IV	9 248,4	2 606,2	1 387,9	2 443,1	302,6	271,9	1 680,6	88,5	415,8	51,8	
1984	I	9 079,8	2 552,9	1 378,7	2 409,4	272,4	295,0	1 616,6	77,9	436,2	40,7	
	II	9 117,7	2 538,8	1 490,6	2 335,3	302,9	260,3	1 642,0	85,0	410,4	52,4	
	III	10 206,6	3 009,8	1 456,8	2 899,0	271,0	280,9	1 691,5	80,7	469,3	47,6	
	IV	11 430,6	3 041,0	1 734,4	3 168,5	380,6	329,4	2 077,4	103,7	530,5	65,3	
1985	I	10 979,6	3 028,6	1 697,7	3 048,4	339,3	326,0	1 861,4	98,1	524,6	55,5	
	II		3 042,9	1 655,9		352,2	317,3	2 043,7	105,7	495,1		
1984	M	3 268,1	936,4	514,2	825,7	94,8	98,8	591,5	28,1	161,7	16,9	
	A	2 952,9	828,1	451,5	820,1	94,8	84,8	500,3	24,7	132,9	15,6	
	M	3 050,6	882,8	474,0	709,6	113,8	95,4	585,3	27,6	142,1	20,1	
	J	3 123,8	828,3	565,6	804,4	94,1	79,6	569,8	32,6	133,0	16,4	
	J	3 496,2	1 018,1	586,8	997,9	96,2	94,1	545,3	28,5	112,9	16,2	
	A	3 423,3	1 070,2	417,2	933,7	86,5	85,2	635,6	17,2	161,0	16,8	
	S	3 310,6	928,5	452,8	978,9	101,3	101,4	509,0	35,0	188,9	14,8	
	O	4 059,8	1 095,1	619,6	1 121,5	123,2	126,0	734,8	33,0	185,3	21,4	
	N	3 733,9	1 008,5	603,7	923,2	134,0	109,6	710,1	32,9	184,8	27,0	
	D	3 598,7	941,0	512,5	1 126,9	96,6	91,0	624,6	38,0	152,0	16,2	
	1985	J	3 169,6	917,2	441,1	834,0	95,1	109,8	575,1	27,0	151,3	18,9
		F	3 626,6	959,4	548,5	1 076,6	115,6	97,7	598,7	32,3	180,0	17,7
		M	4 182,4	1 151,8	708,0	1 135,8	128,4	118,2	689,6	38,7	193,0	18,9
A			1 028,7	571,1	924,2	110,1	100,3	665,9	34,0	160,0	19,0	
M			1 039,3	515,2	918,1	118,6	104,8	712,7	35,8	157,0		
J			974,5	569,8		123,3	111,4	673,5	35,7	175,7		
J			1 249,3	703,6			104,0	813,1	38,1	131,3		

EC TRADE
by commodity classes and main countries

0,1 : Food, beverages and tobacco
import

JAN.-MAR. 1985		JAN.-MARS 1985		EUR 10		Deutschland		France		Italia		Nederland		Pays Partenaires		Code
Code	Partner countries	1 000 ECU	Indices 85/84	1 000 ECU	Indices 85/84	1 000 ECU	Indices 85/84	1 000 ECU	Indices 85/84	1 000 ECU	Indices 85/84	1 000 ECU	Indices 85/84			
	World	22 794 620	114	5 644 034	112	3 504 516	107	3 744 632	162	2 958 107	115	Monde				
	Intra-EC (EUR 10)	12 860 950	119	3 227 181	118	1 919 283	113	2 423 731	159	1 386 941	122	Intra-CE (EUR 10)				
	Extra-EC	9 892 189	108	2 380 034	105	1 584 903	101	1 320 046	168	1 567 714	109	Extra-CE				
	Class 1	3 417 509	96	754 476	91	514 104	90	550 208	154	411 451	95	Classe 1				
	EFTA	597 805	117	134 352	102	74 754	112	190 732	167	16 908	102	AELE				
	Other Western Europe	1 036 226	106	308 657	109	264 916	95	151 661	178	80 640	95	Autr. pays d'Europe occid.				
	USA and Canada	1 432 306	87	242 233	69	148 395	76	184 041	124	301 563	95	USA et Canada				
	Other class 1	351 174	86	69 235	112	26 040	91	23 774	257	12 340	99	Autres classe 1				
	Class 2	5 905 413	113	1 427 280	114	1 001 130	106	643 311	177	1 119 934	115	Classe 2				
	ACP (63 countries)	1 885 078	115	398 714	133	379 917	107	137 835	164	310 276	105	ACP (63 pays)				
	DOM	83 030	90	3 751	112	57 294	78	39	39	4	4	DOM				
	TOM	448	33	190	103	39	9					TOM				
	Other class 2	3 936 854	113	1 024 625	108	563 879	110	505 436	181	809 507	119	Autres classe 2				
	Class 3 ¹⁾	569 267	130	198 278	114	69 869	117	128 527	196	36 329	97	Classe 3 ¹⁾				
	Eastern Europe ¹⁾	400 329	138	157 099	128	45 288	127	110 267	183	21 454	85	Europe orientale ¹⁾				
	Other class 3	168 939	115	41 180	79	24 382	103	16 260	402	14 875	123	Autres classe 3				
	Miscellaneous	41 485	142	36 819	143	330	126	855	201	3 452	126	Divers non classés				
	OECD	16 125 260	114	3 915 946	112	2 418 764	107	2 905 144	160	1 829 469	115	OCDE				
	Mediterranean Basin	1 668 335	109	403 727	109	462 735	108	192 007	173	157 186	701	Bassin méditerranéen				
	OPEC	311 402	107	82 374	146	27 539	151	26 014	173	69 296	109	OPEP				
	Latin America	2 331 217	118	728 130	110	307 136	98	391 525	172	371 389	128	Amérique latine				
	ASEAN	709 405	118	146 495	105	46 132	133	64 120	278	331 158	116	ANASE				
001	France	2 801 437	121	719 221	120			866 065	148	325 325	120	France				001
002	Belgium and Luxembourg	1 398 018	115	250 266	103	473 931	114	106 526	152	431 462	120	Belgique et Luxembourg				002
003	Netherlands	3 263 495	113	1 234 690	111	519 576	116	433 986	174			Pays-Bas				003
004	R.F. of Germany	1 976 903	133			2 622 304	130	2 622 304	130			R.F. d'Allemagne				004
005	Italy	945 653	118	409 981	118	220 444	106	77 556	188	48 458	104	Italie				005
006	United Kingdom	910 344	117	161 281	132	220 444	106	77 556	188	145 996	152	Royaume-Uni				006
007	Ireland	456 688	110	47 740	127	51 548	111	10 589	216	46 854	119	Irlande				007
008	Denmark	874 305	120	331 321	154	71 893	107	146 045	143	31 909	129	Danemark				008
009	Greece	234 106	133	72 681	123	22 286	97	66 862	154	14 184	127	Grèce				009
024	Iceland	62 819	129	15 343	130	6 468	102	3 622	191	2 528	943	Islande				024
025	Faroe Islands	40 831	108	3 818	72	4 841	97	1 906	123	1 189	151	Iles Féroé				025
028	Norway	116 898	102	22 623	105	19 523	103	18 524	108	1 776	81	Norvège				028
030	Sweden	65 883	114	14 323	107	6 227	174	15 007	185	1 955	80	Suède				030
032	Finland	16 307	45	1 601	12	503	161	3 423	148	505	16	Finlande				032
036	Switzerland	143 087	123	33 718	115	23 473	122	62 312	147	2 337	77	Suisse				036
038	Austria	128 745	164	39 547	117	2 964	124	77 681	225	2 920	180	Autriche				038
040	Portugal	64 067	104	7 196	84	15 196	99	10 162	146	4 886	130	Portugal				040
042	Spain	631 697	93	154 768	90	220 562	90	55 147	237	57 561	89	Espagne				042
048	Yugoslavia	110 039	113	30 311	110	2 147	75	60 897	119	3 415	118	Yougoslavie				048
052	Turkey	253 299	155	119 758	150	37 280	140	33 698	370	19 405	99	Turquie				052
056	Soviet Union	32 504	134	9 546	118	2 358	91	6 456	331	3 825	105	Union soviétique				056
058	German Dem. Rep. ¹⁾	17 395	245			1 069	157	5 030	668	775	26	Répub. démocr. allem. ¹⁾				058
060	Poland	116 712	126	49 047	118	16 163	106	27 650	162	6 002	149	Pologne				060
062	Czechoslovakia	37 528	136	21 866	128	1 643	125	9 395	180	1 498	120	Tchécoslovaquie				062
064	Hungary	137 239	135	51 369	134	13 354	118	49 672	169	6 052	58	Hongrie				064
066	Romania	34 634	194	15 350	161	7 904	501	6 635	182	2 168	131	Roumanie				066
068	Bulgaria	22 076	122	9 977	126	2 567	94	3 776	180	996	131	Bulgarie				068
202	Canary Islands	101 391	110	1 459	77	1 726	267	22	22	40 326	112	Iles Canaries				202
204	Morocco	171 284	129	33 704	130	99 540	130	11 113	144	6 981	113	Maroc				204
212	Tunisia	33 792	144	360	221	19 229	133	10 031	173	766	798	Tunisie				212
220	Egypt	16 805	61	969	76	872	93	1 416	303	2 155	49	Egypte				220
248	Senegal	37 963	93	1 849	40	29 643	123	643	67	1 658	74	Sénégal				248
272	Ivory Coast	440 244	115	93 518	163	153 013	101	32 039	99	93 360	118	Côte-d'Ivoire				272
276	Ghana	59 958	189	11 677	202	5 788	185	363	756	6 601	126	Ghana				276
284	Benin	16 437	178	7 088	159	953	105	127	7	6 039	213	Bénin				284
288	Nigeria	65 554	107	10 057	127	2 607	234	207	207	14 755	116	Nigeria				288
302	Cameroon	176 049	101	36 685	94	34 867	84	16 752	204	81 255	99	Cameroon				302
322	Zaire	79 618	160	12 858	229	27 249	138	29 867	201	1 847	116	Zaire				322
324	Rwanda	34 175	174	24 386	181	3 545	97	2 889	97	1 509	509	Rwanda				324
328	Burundi	19 360	98	12 683	86	1 387	93	1 169	335	141	44	Burundi				328
334	Ethiopia	20 405	50	8 559	54	3 400	28	4 701	205	1 595	33	Éthiopie				334
346	Kenya	207 945	128	80 341	230	6 748	117	6 937	223	11 906	120	Kenya				346
350	Uganda	63 672	81	7 161	43	12 116	134	11 326	229	9 429	44	Ouganda				350
352	Tanzania	64 416	137	18 493	108	7 422	135	6 139	130	10 933	245	Tanzanie				352
370	Madagascar	54 083	97	5 676	84	35 784	102	7 928	384	1 297	12	Madagascar				370
373	Mauritius	95 300	115	10 057	127	2 607	234	207	207	14 755	116	Maurice				373
382	Zimbabwe	73 697	128	9 583	302	9 110	297	361	361	9 657	65	Zimbabwe				382
386	Malawi	89 590	211	9 489	134	5 768	411	1 163	411	14 918	160	Malawi				386
390	South Africa	103 355	99	33 039	124	9 276	109	6 001	213	5 575	104	Répub. d'Afr. du S. et Namibie				390
393	Swaziland	25 983	93	2 462	122	661	493	314	82	868	543	Swaziland				393
400	United States of America	1 209 174	86	223 510	68	128 345	82	146 336	148	289 639	95	États-Unis d'Amérique				400
404	Canada	223 130	89	18 723	83	20 050	52	37 705	77	12 925	103	Canada				404
406	Greenland	23 158	126	128		1 819	67					Groenland				406
412	Mex															

0,1 : Produits alimentaires, boissons et tabacs
importCOMMERCE DE LA CE
par classes de produits et principaux partenaires

JAN.-MAR. 1985		JAN.-MARS 1985		Belg.-Lux.		United Kingdom		Ireland		Danmark		Ελλάδα		Pays Partenaires	Code
Code	Partner countries	1 000 ECU	Indices 85/84	1 000 ECU	Indices 85/84	1 000 ECU	Indices 85/84	1 000 ECU	Indices 85/84	1 000 ECU	Indices 85/84	1 000 ECU	Indices 85/84		
	World	1 882 160	98	3 681 929	100	378 047	105	568 771	103	432 428	128	Monde			
	Intra-EC (EUR 10)	1 312 686	102	1 718 453	106	283 440	95	238 540	102	350 693	130	Intra-CE (EUR 10)			
	Extra-EC	569 445	90	1 963 476	95	94 606	150	330 231	104	81 734	119	Extra-CE			
	Class 1	184 729	59	793 820	91	53 359	196	119 186	94	38 176	132	Classe 1			
	EFTA	27 607	103	93 239	98	1 725	92	50 442	90	8 046	164	AELE			
	Other Western Europe	35 535	90	143 016	92	5 314	68	31 820	97	14 667	139	Autr. pays d'Europe occid.			
	USA and Canada	111 432	50	359 541	100	44 897	271	33 981	108	6 223	90	USA et Canada			
	Other class 1	10 156	41	198 025	76	1 423	153	2 942	49	7 239	147	Autres classe 1			
	Class 2	346 973	118	1 109 413	97	39 864	111	178 317	109	37 191	104	Classe 2			
	ACP (63 countries)	70 483	150	546 054	104	13 448	97	17 921	113	10 430	111	ACP (63 pays)			
	DOM	43	287	1 354	77			20 493	145	52	19	DOM			
	TOM			60	13		1		7		117	TOM			
	Other class 2	278 447	112	561 945	91	26 414	121	139 896	105	26 705	102	Autres classe 2			
	Class 3 1)	35 743	176	60 242	130	1 384	769	32 727	115	8 368	144	Classe 3 1)			
	Eastern Europe 1)	23 917	182	23 268	132	460	305	10 704	110	7 872	139	Europe orientale 1)			
	Other class 3	11 826	165	36 974	130	923		22 023	117	496	290	Autres classe 3			
	Miscellaneous	28	117			1	7					Divers non classés			
	OECD	1 492 465	93	2 509 272	102	335 786	104	338 963	99	379 454	130	OCDE			
	Mediterranean Basin	70 695	116	330 073	94	10 318	85	22 901	84	18 693	149	Bassin méditerranéen			
	OPEC	31 805	125	58 458	79	5 288	100	8 827	95	1 801	341	OPEP			
	Latin America	189 521	114	208 906	103	8 951	88	109 093	122	18 566	96	Amérique latine			
	ASEAN	49 915	101	53 623	102	2 268	166	12 948	90	2 746	149	ANASE			
001	France	445 391	91	329 128	120	28 971	103	37 953	102	49 383	163	France	001		
002	Belgium and Luxembourg			103 421	98	7 147	110	9 351	124	15 914	162	Belgique et Luxembourg	002		
003	Netherlands	479 823	100	387 573	104	29 224	71	58 377	89	120 246	106	Pays-Bas	003		
004	R.F. of Germany	202 050	122	204 285	130	6 975	140	95 017	109	112 419	155	R.F. d'Allemagne	004		
005	Italy	53 101	125	132 345	101	8 050	171	12 648	104	18 766	134	Italie	005		
006	United Kingdom	77 477	108			197 772	94	20 543	106	9 765	132	Royaume-Uni	006		
007	Ireland	21 769	254	271 267	99			1 657	118	5 264	141	Irlande	007		
008	Denmark	27 314	100	244 938	90	1 949	109			18 936	98	Danemark	008		
009	Greece	5 761	93	45 496	156	3 353	303	3 483	120			Grèce	009		
024	Iceland	423	42	26 033	151			4 966	71	3 436	117	Islande	024		
025	Faroe Islands	902	133	10 189	156	642	127	18 019	105	325	42	Iles Féroé	025		
028	Norway	2 813	105	30 859	91	90	63	17 094	100	3 194	377	Norvège	028		
030	Sweden	848	163	6 731	99	185	74	20 468	94	141	157	Suède	030		
032	Finland	3 676	95	4 391	51	507	63	1 547	45	154	51	Finlande	032		
036	Switzerland	9 688	94	7 427	92	473	154	3 198	117	461	87	Suisse	036		
038	Austria	1 742	111	2 742	78	8	35	642	79	489	322	Autriche	038		
040	Portugal	8 419	126	15 056	91	463	130	2 528	81	161	288	Portugal	040		
042	Spain	25 191	82	100 214	79	4 391	66	10 080	83	3 783	177	Espagne	042		
048	Yugoslavia	1 646	48	4 570	109	3 300	106	3 080	106	6 670	146	Yougoslavie	048		
052	Turkey	7 796	160	27 911	155	234	36	3 341	106	3 876	126	Turquie	052		
056	Soviet Union	3 713	178	4 799	157	1	100	1 448	70	358	95	Union soviétique	056		
058	German Dem. Rep. 1)	9 035	574	186	64	153		665	88	482		Rép. démocr. allem. 1)	058		
060	Poland	3 995	145	6 650	114	129	300	6 406	128	670	80	Pologne	060		
062	Czechoslovakia	1 717	126	901	100	45	70	355	93	308	133	Tchécoslovaquie	062		
064	Hungary	3 966	104	7 265	125	77	193	1 235	108	4 329	230	Hongrie	064		
066	Romania	1 131	118	1 795	609	46		3 654		604	160	Roumanie	066		
068	Bulgaria	1 424	158	1 652	114	10	333	595	176	1 079	56	Bulgarie	068		
202	Canary Islands	506	113	57 281	108			71	49			Iles Canaries	202		
204	Morocco	4 278	109	11 354	129	266	29	1 082	162	2 966	144	Maroc	204		
212	Tunisia	2 330	102	4 588	209					618	384	Tunisie	212		
220	Egypt	376	206	10 387	54	588		40	5	2	7	Égypte	220		
248	Senegal	1 621	90	818	24	1 454	61	239	21	38	200	Sénégal	248		
272	Ivory Coast	18 139	164	38 488	94	669	57	3 288	105	7 730	165	Côte-d'Ivoire	272		
276	Ghana	883	95	33 844	224	323		621		88	7	Ghana	276		
284	Benin	1 532				625	331	54	9	19		Bénin	284		
288	Nigeria	3 965	309	32 431	60	460	110	2 104	201	274		Nigeria	288		
302	Cameroon	2 489	168	1 167	65	826	62	2 274	436	58	45	Cameroun	302		
322	Zaire	5 171	127	1 742	76			27	45			Zaire	322		
324	Rwanda	1 960	189	4 000	162			178				Rwanda	324		
328	Burundi	2 133	189	1 799	171			468				Burundi	328		
334	Ethiopia	1 092	29	270	24			789	84			Éthiopie	334		
346	Kenya	6 629	118	90 594	92	4 416	115	313	26	61	44	Kenya	346		
350	Uganda	3 883	179	19 564	80			193	166			Ouganda	350		
352	Tanzania	2 381	81	18 085	169	399	119	544	50	20	24	Tanzanie	352		
370	Madagascar	2 750	112	500	52	13		119		16		Madagascar	370		
373	Mauritius	107	112	65 985	98	127	334	161	221			Maurice	373		
382	Zimbabwe	5 041	180	42 916	156	2 414	245	1 562	189	757	87	Zimbabwe	382		
386	Malawi	2 314	158	54 767	250	747	172	1 424	202			Malawi	386		
390	South Africa	2 908	79	45 392	82	323	42	434	50			Rép. d'Afr. du S. et Namibie	390		
393	Swaziland	119	34	21 456	86	81		22				Swaziland	393		
400	United States of America	99 761	47	241 440	96	43 861	317	32 162	109	5 121	102	États-Unis d'Amérique	400		
404	Canada	11 671	83	118 101	109	1 035	38	1 818	99	1 102	59	Canada	404		
406	Greenland	12	171	948	61			20 199	143	52		Groenland	406		
412	Mexico	1 569	77	4 499	205	24	240	1 239	61	1 733		Mexique	412		
416	Guatemala	2 403	65	2 775	38			307	143			Guatemala	416		
424	Honduras	5 333	198	2 120	83	10		635	87			Honduras	424		
428	El Salvador	486	11	109	38					244		El Salvador	428		
436	Costa Rica	2 099	70	6 980	50	84	118	3 255	208			Costa Rica	436		
442	Panama	3 355	75	3 008	386			1 389	185			Panama	442		
448	Cuba	801	140	2 278	58	792		1 421	92	342	90	Cuba	448		
452	Haiti	4 881	120	318	86			296	46	38	380	Haiti	452		
458	Guadeloupe											Guadeloupe	458		
462	Martinique											Martinique	462		
466	St Lucia			18 725	271							Sainte-Lucie	466		
480	Colombia	16 740	82	24 874	117	1 254	99	9 949	134	283		Colombie	480		
488	Guyana	74		23 859	107							Guyana	488		
492	Surinam	27	26	5 429	114					7		Surinam	492		
500	Ecuador	2 977	163	6 120	424	4 317	175	232	195	325	258	Équateur	500		
504	Peru	2 770		1 453	62			1 340	104			Pérou	504		
508	Brazil	83 448	132	139 751	110	1 329	64	53 6							

EC TRADE
by commodity classes and main countries

0,1 : Food, beverage and tobacco
export

JAN.-MAR. 1985		JAN.-MARS 1985		EUR 10		Deutschland		France		Italia		Nederland		Pays Partenaires		Code
Code	Partner countries	1 000 ECU	Indices 85/84	1 000 ECU	Indices 85/84	1 000 ECU	Indices 85/84	1 000 ECU	Indices 85/84	1 000 ECU	Indices 85/84	1 000 ECU	Indices 85/84			
	World	19 522 820	109	2 677 053	103	4 743 178	113	1 633 175	122	4 279 553	111	Monde				
	Intra-EC (EUR 10)	12 298 760	108	1 840 589	110	2 761 807	110	940 565	120	3 200 979	111	Intra-CE (EUR 10)				
	Extra-EC	7 112 693	110	824 841	89	1 979 443	118	677 420	125	1 037 132	109	Extra-CE				
	Class 1	2 988 634	116	463 388	106	641 404	126	402 608	128	370 860	117	Classe 1				
	EFTA	945 178	109	224 907	97	170 639	104	158 339	139	130 447	117	AELE				
	Other Western Europe	294 104	150	26 134	130	98 875	208	46 849	123	34 604	143	Autr. pays d'Europe occid.				
	USA and Canada	1 341 711	124	168 642	121	289 064	128	168 002	118	157 837	119	USA et Canada				
	Other class 1	407 640	98	43 704	94	62 826	119	29 416	146	47 972	100	Autres classe 1				
	Class 2	3 354 393	107	305 582	79	917 822	112	249 237	125	620 776	110	Classe 2				
	ACP (63 countries)	659 592	132	56 709	114	228 367	126	30 360	98	129 409	158	ACP (63 pays)				
	DDM	116 946	105	333	136	93 987	103	1 186	47	5 691	119	DDM				
	TOM	40 161	101	1 440	144	15 388	92	576	95	10 602	112	TOM				
	Other class 2	2 537 695	102	247 101	73	580 080	109	217 114	132	475 073	102	Autres classe 2				
	Class 3 1)	769 868	104	56 673	68	420 217	123	25 578	87	45 497	68	Classe 3 1)				
	Eastern Europe 1)	728 372	104	55 134	58	399 349	123	22 700	80	35 522	60	Europe orientale 1)				
	Other class 3	41 295	108	539	56	20 867	112	2 878	371	9 975	135	Autres classe 3				
	Miscellaneous	111 373	117	11 822	107	1 926	93	15 189	146	41 441	122	Divers non classés				
	OECD	15 219 570	110	2 301 541	110	3 394 659	113	1 318 689	123	3 571 843	112	OCDE				
	Mediterranean Basin	1 373 728	111	109 890	65	373 615	136	205 195	130	217 002	105	Bassin méditerranéen				
	OPEC	1 461 943	104	143 279	70	243 914	99	154 805	148	278 886	115	OPEP				
	Latin America	143 264	98	16 734	74	39 465	145	8 350	188	26 184	79	Amérique latine				
	ASEAN	127 716	113	9 711	99	29 587	99	1 983	107	26 964	124	ANASE				
001	France	1 861 401	109	297 904	103	494 593	100	261 668	122	491 780	116	France				001
002	Belgium and Luxembourg	1 400 732	107	191 617	113	326 359	119	61 104	144	485 289	111	Belgique et Luxembourg				002
003	Netherlands	1 302 698	109	323 857	116	671 610	110	396 407	122			Pays-Bas				003
004	R.F. of Germany	3 055 748	110			826 515	108			1 246 781	108	R.F. d'Allemagne				004
005	Italy	2 195 096	106	614 050	107	192 761	118	319 680	123	421 763	127	Italie				005
006	United Kingdom	1 634 620	108	192 761	118	16 261	145	9 578	142	371 204	117	Royaume-Uni				006
007	Ireland	238 462	91	6 181	93	29 606	116	4 744	96	16 548	106	Irlande				007
008	Denmark	248 376	101	113 298	111	7 159	127	12 579	42	52 165	84	Danemark				008
009	Greece	361 623	118	100 920	114	56 814	120	29 755	191	115 449	107	Grèce				009
024	Iceland	12 876	116	2 217	95	1 368	295	157	45	1 288	101	Islande				024
028	Norway	90 742	125	16 261	145	9 578	142	4 723	133	11 723	123	Norvège				028
030	Sweden	182 292	100	29 013	82	17 766	92	19 337	143	35 100	102	Suède				030
032	Finland	43 904	95	6 486	71	6 901	122	3 159	101	9 914	89	Finlande				032
036	Switzerland	381 846	108	62 435	98	132 160	97	96 408	140	38 208	118	Suisse				036
038	Austria	194 439	113	105 616	99	12 784	104	34 041	135	22 847	157	Autriche				038
040	Portugal	39 083	112	2 879	119	10 083	300	5 155	143	10 757	149	Portugal				040
042	Spain	172 420	164	13 536	153	81 001	220	10 569	99	21 493	154	Espagne				042
043	Andorra	12 754	112	104	42	8 140	115	121	175	1 663	124	Andorre				043
046	Malta	18 260	127	1 401	274	2 459	126	3 312	109	3 094	104	Malte				046
048	Yugoslavia	35 440	79	3 971	44	312	35	18 729	80	3 658	94	Yougoslavie				048
052	Turkey	41 800	492	6 697	558	6 699	135	12 579	42	2 303	96	Turquie				052
056	Soviet Union	543 841	127	5 200	13	389 580	135	2 550	43	12 838	84	Union soviétique				056
058	German Dem. Rep. 1)	21 022	27			4 038	17	1 167	41	2 160	149	Rép. démocr. allem. 1)				058
060	Poland	67 895	62	21 444	79	1 825	23	1 391	38	6 409	23	Pologne				060
062	Czechoslovakia	33 686	138	10 831	105	1 087	117	9 025	117	1 307	80	Tchécoslovaquie				062
064	Hungary	27 486	87	11 405	80	1 835	305	5 090	239	2 726	58	Hongrie				064
066	Romania	18 790	267	3 206	249	3	2	1 630	331	2 259	582	Roumanie				066
068	Bulgaria	14 155	77	3 021	86	698	63	938	17	1 145	145	Bulgarie				068
202	Canary Islands	52 771	117	6 514	159	6 535	118	1 662	143	13 578	109	Iles Canaries				202
204	Morocco	44 847	184	927	32	31 825	424	2 725	76	2 794	62	Maroc				204
208	Algeria	329 394	125	23 080	52	66 390	143	71 106	212	47 084	197	Algérie				208
212	Tunisia	48 023	98	5 225	62	21 481	80	333	34	3 194	73	Tunisie				212
216	Libya	130 295	99	6 990	53	3 211	124	45 393	131	30 405	94	Libye				216
220	Egypt	251 520	82	20 590	39	90 596	88	20 622	99	32 727	77	Egypte				220
224	Sudan	61 834	268	4 731	763	22 180	471	4 445	45	12 553	69	Soudan				224
232	Mali	12 789	220	7 134	38	7 134	187	2 254	345	1 401	379	Mali				232
240	Niger	17 771	419	1 858	189	13 547	788	1 163	66	1 230	127	Niger				240
248	Senegal	20 219	85	286	38	12 519	92	946	50	4 361	105	Sénégal				248
272	Ivory Coast	43 872	96	276	13	25 942	91	1 009	29	11 877	155	Côte-d'Ivoire				272
288	Nigeria	161 412	171	12 346	95	15 728	75	2 315	66	46 792	180	Nigeria				288
302	Cameroon	31 214	94	1 026	123	19 569	87	901	54	3 716	78	Caméroun				302
314	Gabon	21 809	110	938	149	16 237	113	569	96	1 203	95	Gabon				314
318	Congo	15 257	93	294	104	10 774	104	406	199	1 354	56	Congo				318
322	Zaire	25 073	102	3 116	114	5 092	165	639	23	4 455	124	Zaire				322
330	Angola	34 368	98	1 867	50	13 189	153	1 488	75	15 172	88	Angola				330
334	Ethiopia	45 368	242	13 398	126	10 027	939	1 486	864	4 387	324	Ethiopie				334
346	Kenya	12 937	214	1 281	93	6 783	504	4 321	175	1 145	340	Kenya				346
352	Tanzania	14 678	256	2 199	58	5 873	504	4 321	175	1 145	340	Tanzanie				352
366	Mozambique	13 873	193	635	79	3 593	317	8 187	7	361	840	Mozambique				366
372	Réunion	31 011	97	167	152	25 347	100	1 065	43	1 614	114	Réunion				372
390	South Africa	43 856	85	3 150	81	4 452	93	2 273	96	5 289	99	Rép. d'Afr. du S. et Namibie				390
400	United States of America	1 161 823	123	148 852	120	244 385	131	149 628	119	136 482	116	Etats-Unis d'Amérique				400
404	Canada	179 886	126	19 790	126	44 678	113	18 374	116	21 355	140	Canada				404
412	Mexico	14 653	76	511	85	1										

0,1 : Produits alimentaires, boissons et tabacs export

COMMERCE DE LA CE par classes de produits et principaux partenaires

JAN.-MAR. 1985		JAN.-MARS 1985		Belg.-Lux.		United Kingdom		Ireland		Danmark		Ελλάδα		Pays Partenaires	Code
Code	Partner countries	1 000 ECU	Indices 85/84	1 000 ECU	Indices 85/84	1 000 ECU	Indices 85/84	1 000 ECU	Indices 85/84	1 000 ECU	Indices 85/84	1 000 ECU	Indices 85/84		
	World	1 565 773	99	1 967 362	98	733 025	126	1 511 064	109	412 648	106	Monde			
	Intra-EC (EUR 10)	1 227 995	99	890 101	94	440 536	111	789 504	105	206 682	101	Intra-CE (EUR 10)			
	Extra-EC	337 450	100	1 069 829	102	292 488	157	688 567	115	205 723	112	Extra-CE			
	Class 1	54 963	124	422 781	105	80 728	112	494 596	127	57 320	74	Classe 1			
	EFTA	20 514	110	71 331	92	12 860	133	121 834	108	14 287	140	ALE			
	Other Western Europe	2 857	148	43 685	126	4 524	219	23 231	138	13 365	137	Autr. pays d'Europe occid.			
	USA and Canada	25 318	153	222 513	113	49 499	116	238 664	161	22 174	54	USA et Canada			
	Other class 1	6 466	86	85 171	90	13 725	76	110 866	100	7 494	46	Autres classe 1			
	Class 2	246 567	97	559 479	100	196 469	186	179 630	98	79 140	128	Classe 2			
	ACP (63 countries)	58 879	87	73 476	113	60 793	814	18 032	105	7 567	279	ACP (63 pays)			
	DOM	1 955	77	2 889	102	248	87	10 657	149			DOM			
	TOM	1 091	133	7 327	99	732	538	2 901	86		104	TOM			
	Other class 2	186 643	100	475 479	98	134 697	138	150 039	95		71	Autres classe 2			
	Class 3 ¹⁾	35 930	87	87 878	98	15 292	181	14 341	57		69	Classe 3 ¹⁾			
	Eastern Europe ¹⁾	32 272	87	85 093	104	15 139	200	13 945	59		69	Europe orientale ¹⁾			
	Other class 3	3 658		2 785	36	153	18	395	23		45	Autres classe 3			
	Miscellaneous	328	22	7 432	180			32 992	103		243	Divers non classés			
	OECD	1 283 902	100	1 286 539	97	522 601	111	1 281 902	113	257 789	93	OCDE			
	Mediterranean Basin	86 390	107	193 136	91	74 739	141	59 784	115	53 977	101	Bassin méditerranéen			
	OPEC	133 557	120	273 011	94	118 750	200	66 597	89	68 905	120	OPEP			
	Latin America	4 563	32	33 631	100	8 770	181	5 023	98	524	655	Amérique latine			
	ASEAN	2 283	47	38 224	133	4 525	105	14 379	119	60	71	ANASE			
001	France	440 442	105	225 620	105	52 704	111	73 080	107	18 203	77	France		001	
002	Belgium and Luxembourg	112 620	93	112 620	93	21 234	197	29 732	105	4 543	50	Belgique et Luxembourg		002	
003	Netherlands	353 955	92	144 038	114	57 007	118	31 680	163	19 001	135	Pays-Bas		003	
004	R.F. of Germany	229 121	100	139 217	101	30 757	107	272 950	123	68 905	120	R.F. d'Allemagne		004	
005	Italy	90 556	97	64 641	62	9 686	122	8 686	97	47 578	64	Italie		005	
006	United Kingdom	85 907	95			260 346	105	236 437	89	41 540	181	Royaume-Uni		006	
007	Ireland	5 174	59	170 817	86			1 542	98	3 850	278	Irlande		007	
008	Denmark	8 564	132	18 934	72	2 383	196			3 062	191	Danemark		008	
009	Greece	14 276	141	14 215	107	7 419	156	22 775	112			Grèce		009	
024	Iceland	557	106	2 372	123	326	141	4 597	115		14	Islande		024	
028	Norway	2 823	109	14 150	118	4 283	140	26 884	108		317	Norvège		028	
030	Sweden	2 115	88	17 130	80	3 400	162	56 574	113	1 227	79	Suède		030	
032	Finland	1 108	207	7 262	109	1 770	132	6 686	89	618	51	Finlande		032	
036	Switzerland	11 270	118	16 198	104	1 909	111	20 388	97	2 872	95	Suisse		036	
038	Austria	1 980	144	2 987	94	826	202	4 506	114	8 852	251	Autriche		038	
040	Portugal	662	42	11 235	68	367	46	2 199	135	386	45	Portugal		040	
042	Spain	1 222	99	30 106	144	1 501	145	11 349	112	1 643	117	Espagne		042	
043	Andorra	83	395	2 130	103	213	91	300	97			Andorre		043	
046	Malta	784	217	4 548	117	526	147	1 428	173	708	145	Malte		046	
048	Yugoslavia	227	757	2 852	47	2 029	506	5 333	333	5 419	103	Yougoslavie		048	
052	Turkey	195	750	2 174	82	15	500	4 151	9	5 887	214	Turquie		052	
056	Soviet Union	30 706	90	52 973	320	12 913	320	6 029	92	24 653	93	Union soviétique		056	
058	German Dem. Rep. ¹⁾	653	36	3 884	10	834	164	1 241	14	7 045	521	Rép. démocr. allem. ¹⁾		058	
060	Poland	287	43	22 073	62	651	246	4 865	78	8 970	777	Pologne		060	
062	Czechoslovakia	252	240	520	97	634	148	1 533	105	8 497	686	Tchécoslovaquie		062	
064	Hungary	328	133	948	79	4	1	1 066	32	5 044	67	Hongrie		064	
066	Romania	1	2	1 774	127	104	11	32	291	9 781	414	Roumanie		066	
068	Bulgaria	65	69	2 920	105			140	103	5 228	152	Bulgarie		068	
202	Canary Islands	3 066	211	9 630	75	5 355	151	6 431	157			Iles Canaries		202	
204	Morocco	1 426		3 829	165	7	1	805	66		509	Maroc		204	
208	Algeria	39 263	203	54 669	75	10 690	118	5 012		12 100	91	Algérie		208	
212	Tunisia	4 515	428	10 368	153	2 840	92	1 51	26		16	Tunisie		212	
216	Libya	7 338	54	12 036	256	11 654	92	1 274	170	11 994	71	Libye		216	
220	Egypt	9 658	40	12 885	92	35 221	195	16 720	74	12 501	181	Égypte		220	
224	Sudan	3 730	49	5 398	87	1 333	450	4 450	76	7 014	841	Soudan		224	
232	Mali	890	380	49	93	20		323	734			Mali		232	
240	Niger	158	139	459	233			358				Niger		240	
248	Senegal	1 085	111	820	43	57	86	145	27			Sénégal		248	
272	Ivory Coast	1 888	132	2 203	110	493	184	184	239			Côte-d'Ivoire		272	
288	Nigeria	9 678	79	21 398	143	50 037		3 099	925	21	2	Nigeria		288	
302	Cameroon	2 007	181	1 628	119	1 881	237	398	178	88	518	Cameroon		302	
314	Gabon	815	103	1 483	86	425	193	139	53			Gabon		314	
318	Congo	1 815	88	477	51	50		87	43			Congo		318	
322	Zaire	8 025	94	1 571	180	833	148	1 137	225	205	24	Zaire		322	
330	Angola	413	42	4 965	118			1 274	296			Angole		330	
334	Ethiopia	7 445	156	11 173	111	281	55	171	16			Éthiopie		334	
346	Kenya	1 692	58	1 321	101	287		354			14	Kenya		346	
352	Tanzania	50	1	956	366	523		120	167		17	Tanzanie		352	
366	Mozambique	270	36	282	14	143		402	17			Mozambique		366	
372	Réunion	1 090	82	1 556	135	155	88	77	78			Réunion		372	
390	South Africa	895	42	25 560	95	909	47	1 250	30			Rép. d'Afr. du S. et Namibie		390	
400	United States of America	21 688	152	189 136	114	35 852	126	217 016	153	18 786	49	États-Unis d'Amérique		400	
404	Canada	3 630	160	33 378	109	13 647	97	21 648	349	3 388	126	Canada		404	
412	Mexico	431	196	1 258	456	6 178		1 25				Mexique		412	
448	Cuba	1 804		49	1							Cuba		448	
458	Guadeloupe	361	53	595	88	41	75	141	65			Guadeloupe		458	
462	Martinique	421	84	284	55	52	95	162	101			Martinique		462	
476	Netherlands Antilles	887	151	2 840	96	407		952	65			Antilles néerlandaises		476	
484	Venezuela	1 358	60	9 786	102	21	4	2 595	95		292	Venezuela		484	
508	Brazil	2		4 412	176	6		410	55		18	Brazil		508	
600	Cyprus	949	69	15 215	162	733	125	1 460	152	1 436	49	Chypre		600	
604	Lebanon	6 715	76	5 566	83	1 748		2 518	94	461	41	Liban		604	
608	Syria	4 871	148	1 831	55	1 005	51	1 724	156			Syrie		608	
612	Iraq	51	57	21 159	110	1 616		1 616	81	10 574	6	Iraq		612	
616	Iran	4 824	87	10 048	143										

EC TRADE
by commodity classes and main countries

2 : Raw materials
import

JAN.-MAR. 1985		JAN.-MARS 1985		EUR 10		Deutschland		France		Italia		Nederland		Pays Partenaires		Code
Code	Partner countries	1 000 ECU	Indices 85/84	1 000 ECU	Indices 85/84	1 000 ECU	Indices 85/84	1 000 ECU	Indices 85/84	1 000 ECU	Indices 85/84	1 000 ECU	Indices 85/84			
	World	14 217 050	111	3 753 431	108	1 978 122	109	2 927 280	116	1 434 774	118			Monde		
	Intra-EC (EUR 10)	4 250 502	114	1 151 025	112	545 814	107	931 431	114	458 644	125			Intra-CE (EUR 10)		
	Extra-EC	9 842 864	109	2 561 794	106	1 430 403	110	1 992 023	117	963 629	112			Extra-CE		
	Class 1	6 321 608	110	1 890 370	109	848 930	110	1 162 928	118	683 813	115			Class 1		
	EFTA	1 772 564	104	501 928	108	239 974	116	357 087	104	117 555	95			AELE		
	Other Western Europe	3 366 706	110	70 542	118	50 559	116	119 403	112	18 610	149			Autr. pays d'Europe occid.		
	USA and Canada	3 083 086	109	860 134	105	360 004	107	444 717	124	494 989	121			USA et Canada		
	Other class 1	1 129 254	124	257 766	130	198 392	108	241 721	134	52 658	113			Autres classe 1		
	Class 2	2 741 928	107	669 603	97	491 393	109	613 648	114	227 012	102			Class 2		
	ACP (63 countries)	791 095	104	194 775	87	191 514	115	177 240	105	47 672	117			ACP (63 pays)		
	DOM	1 844	103	697	58	719	197	323	437	9	225			DDM		
	TOM	16 829	163	60	40	14 349	189	131	98	427	179			TOM		
	Other class 2	1 932 158	107	474 071	102	284 810	102	435 954	117	178 903	99			Autres classe 2		
	Class 3 ¹⁾	779 330	116	201 822	110	90 081	118	215 447	119	52 805	123			Class 3 ¹⁾		
	Eastern Europe ¹⁾	498 685	105	142 642	107	66 077	116	103 121	89	31 553	104			Europe orientale ¹⁾		
	Other class 3	280 647	146	59 179	120	24 005	123	112 327	173	21 253	166			Autres classe 3		
	Miscellaneous	123 686	95	40 611	150	1 904	464	3 806		12 501	89			Divers non classés		
	OECD	10 175 870	112	2 773 209	111	1 350 101	109	1 989 983	116	1 129 682	119			OCDE		
	Mediterranean Basin	856 528	112	156 528	118	141 252	111	232 640	108	74 980	129			Pays-Bas méditerranéen		
	OPEC	238 472	103	32 106	106	54 947	105	72 893	102	14 640	116			OPEP		
	Latin America	892 118	113	280 604	110	122 020	117	199 762	132	60 950	126			Amérique latine		
	ASEAN	440 799	96	101 065	83	77 423	90	79 896	110	58 968	98			ANASE		
001	France	1 042 033	120	282 874	129			348 801	109	100 551	141			France		001
002	Belgium and Luxembourg	407 423	116	94 967	92	127 717	115	46 303	116	92 718	177			Belgique et Luxembourg		002
003	Netherlands	680 540	108	369 521	99	117 355	107	117 890	135					Pays-Bas		003
004	R.F. of Germany	764 083	112			135 162	106	253 582	113	152 737	115			R.F. d'Allemagne		004
005	Italy	197 614	101	86 651	95	46 778	97			10 357	100			Italie		005
006	United Kingdom	516 946	119	158 118	135	68 567	108	107 985	102	59 992	111			Royaume-Uni		006
007	Ireland	165 092	128	30 341	149	20 219	137	15 643	182	18 221	98			Irlande		007
008	Denmark	217 969	111	115 474	119	21 382	77	26 254	128	11 304	86			Danemark		008
009	Greece	58 800	99	13 079	123	8 633	98	14 983	103	12 764	84			Grèce		009
028	Norway	151 178	102	61 432	106	14 838	102	13 305	155	8 367	60			Norvège		028
030	Sweden	767 581	104	199 540	110	127 235	109	92 297	110	63 475	100			Suède		030
032	Finland	383 417	99	106 443	93	56 905	125	65 543	113	24 553	83			Finlande		032
036	Switzerland	118 889	111	38 063	119	9 137	138	58 336	108	1 297	76			Suisse		036
038	Austria	204 604	93	58 120	92	9 499	106	112 297	89	5 197	110			Autriche		038
040	Portugal	140 841	136	37 684	225	22 322	151	15 258	126	14 190	139			Portugal		040
042	Spain	159 410	113	31 941	107	37 065	112	31 010	144	14 024	142			Espagne		042
048	Yugoslavia	60 126	101	6 235	120	11 843	60	44 098	97	1 482	117			Yougoslavie		048
052	Turkey	113 670	110	32 311	132	11 624	162	43 531	112	2 956	255			Turquie		052
056	Soviet Union	220 619	93	58 124	108	22 906	102	62 493	79	7 707	82			Union soviétique		056
058	German Dem. Rep. ¹⁾	17 459	92	3 315	140	3 315	140	1 672	66	5 386	78			Rép. démocr. allem. ¹⁾		058
060	Poland	99 954	113	16 089	67	23 448	129	6 002	182	8 668	147			Pologne		060
062	Czechoslovakia	74 702	117	28 377	114	7 403	128	12 552	105	6 237	109			Tchécoslovaquie		062
064	Hungary	47 198	130	24 403	132	6 103	131	10 170	109	2 454	237			Hongrie		064
066	Romania	20 898	113	9 285	129	1 474	56	5 709	100	5 772	96			Roumanie		066
068	Bulgaria	11 560	152	3 867	133	787	183	1 944	110	506	137			Bulgarie		068
204	Morocco	119 259	121	3 172	73	35 044	105	17 957	204	12 830	139			Maroc		204
212	Tunisia	10 473	111	1 555	128	5 339	106	947	50	112				Tunisie		212
220	Egypt	51 535	83	6 888	51	8 885	159	29 746	82	396	200			Egypte		220
224	Sudan	36 633	98	7 694	77	5 645	71	14 740	114	969	176			Soudan		224
228	Mauritania	18 160	118	1 828	107	19 465	127	22 869	90					Mauritanie		228
232	Mali	13 383	128	3 849	88	5 630	132	27 375	24					Mali		232
244	Chad	12 174	250	6 621	297	3 304	61	933	384					Tchad		244
248	Senegal	16 663	111	49	4	3 980	99	978	70	1 411	82			Sénégal		248
260	Guinea	67 597	110	21 315	70	6 350	193	11 332	141					Guinée		260
264	Sierra Leone	13 992	108	9 216	192					2 148	54			Sierra Leone		264
268	Liberia	107 779	89	50 657	85	19 736	129	25 275	75	2 090	108			Libéria		268
272	Ivory Coast	109 496	109	10 180	90	44 880	119	34 846	101	2 780	118			Côte-d'Ivoire		272
276	Ghana	14 913	204	6 158	198	54	39	1 396	328	628	398			Ghana		276
280	Togo	27 729	100	1 978	159	12 880	115	1 322	27	5 099	74			Togo		280
288	Nigeria	11 864	76	2 112	141	140	13	3 996	97	1 659	92			Nigeria		288
302	Cameroon	38 908	107	6 137	78	14 831	114	6 863	171	4 542	95			Caméroun		302
314	Gabon	45 807	112	2 240	92	36 550	127	4 107	85	903	99			Gabon		314
318	Congo	13 519	115	2 916	121	3 680	118	3 822	122	295	578			Congo		318
322	Zaire	15 174	97	4 427	98	1 650	82	2 165	144	439	63			Zaire		322
334	Ethiopia	7 792	122	7 61	65	912	251	3 237	114	1 620	426			Ethiopia		334
346	Kenya	16 402	120	4 921	109	1 029	76	3 630	242	2 868	97			Kenya		346
382	Zimbabwe	36 035	160	12 731	214	1 153	202	18 565	152	325	262			Zimbabwe		382
390	South Africa	339 206	103	64 401	95	43 184	104	59 799	114	12 279	97			Rép. d'Afr. du S. et Namibie		390
400	United States of America	2 280 220	112	613 476	109	239 627	97	332 144	132	449 874	120			États-Unis d'Amérique		400
404	Canada	792 867	101	246 558	97	120 378	135	112 573	106	45 116	134			Canada		404
412	Mexico	60 600	108	23 781	79	1 316	34	11 871	303	2 216	123			Mexique		412
416	Guatemala	20 535	181	8 177	197	302	126	9 514	208	2 150	108			Guatemala		416
432	Nicaragua	8 004	127	1 276	76	5 529	161	2 34	39	41	35			Nicaragua		432
448	Cuba	12 812	144	38	51	81	312	5 848								

2 : Matières premières
importCOMMERCE DE LA CE
par classes de produits et principaux partenaires

JAN.-MAR. 1985		JAN.-MARS 1985		Belg.-Lux.		United Kingdom		Ireland		Danmark		Ελλάδα		Pays Partenaires	Code
Code	Partner countries	1 000 ECU	Indices 85/84	1 000 ECU	Indices 85/84	1 000 ECU	Indices 85/84	1 000 ECU	Indices 85/84	1 000 ECU	Indices 85/84	1 000 ECU	Indices 85/84		
	World	1 488 721	113	2 015 637	103	126 832	114	290 751	108	203 525	136	Monde			
	Intra-EC (EUR 10)	605 992	117	387 492	113	51 435	113	68 372	111	50 297	147	Intra-CE (EUR 10)			
	Extra-EC	880 399	110	1 566 620	103	75 385	115	219 383	109	153 228	132	Extra-CE			
	Class 1	576 782	108	1 057 630	101	38 566	103	176 147	106	86 442	111	Class 1			
	EFTA	82 563	103	316 167	93	11 963	90	121 896	107	23 431	105	AELE			
	Other Western Europe	23 007	105	38 040	80	522	57	5 645	118	10 378	110	Autr. pays d'Europe occid.			
	USA and Canada	357 926	98	459 866	105	21 558	107	43 583	98	40 309	119	USA et Canada			
	Other class 1	113 287	168	243 558	113	4 524	145	5 023	95	12 325	104	Autres classe 1			
	Class 2	264 868	116	384 067	102	36 005	135	22 008	102	53 326	180	Class 2			
	ACP (63 countries)	60 527	130	66 810	92	32 204	146	3 680	51	16 673	137	ACP (63 pays)			
	DOM	2						94	92			DOM			
	TOM	4		1 858	85							TOM			
	Other class 2	204 335	112	295 400	105	3 800	84	18 232	127	36 653	211	Autres classe 2			
	Class 3 ¹⁾	38 749	104	144 923	114	814	86	21 230	181	13 459	153	Class 3 ¹⁾			
	Eastern Europe ¹⁾	30 500	104	104 745	110	770	83	6 360	99	12 917	150	Europe orientale ¹⁾			
	Other class 3	8 249	104	40 177	125	45	15	14 870	280	542	232	Autres classe 3			
	Miscellaneous	331	46	81 626	74	11	100	2 996	62			Divers non classés			
	OECD	1 133 846	111	1 338 695	106	88 310	108	239 943	106	132 103	122	OCDE			
	Mediterranean Basin	65 805	100	121 903	104	1 167	91	8 950	103	37 363	176	Bassin méditerranéen			
	OPEC	28 578	146	31 679	82			2 142	62	1 742	38	OPEP			
	Latin America	113 432	108	104 472	86	1 091	45	3 571	117	6 216	161	Amérique latine			
	ASEAN	29 272	107	85 849	102	893	65	4 020	93	3 413	121	ANASE			
001	France	222 832	117	68 423	130	1 718	79	4 041	98	12 793	118	France			001
002	Belgium and Luxembourg			38 675	100	1 049	51	2 068	93	3 926	176	Belgique et Luxembourg			002
003	Netherlands	141 946	118	105 773	109	5 169	97	19 326	119	3 570	150	Pays-Bas			003
004	R.F. of Germany	122 872	104	48 649	112	7 598	227	29 715	123	13 668	136	R.F. d'Allemagne			004
005	Italy	18 857	102	22 939	111	2 065	362	3 735	137	8 232	157	Italie			005
006	United Kingdom	75 697	146			31 408	106	8 117	72	7 062	240	Royaume-Uni			006
007	Ireland	11 875	110	67 080	122			801	146	912	359	Irlande			007
008	Denmark	9 697	164	31 551	103	2 173	133			134	60	Danemark			008
009	Greece	4 116	96	4 401	86	255	47	569	146			Grèce			009
028	Norway	9 538	130	33 565	85	621	69	7 083	129	2 429	945	Norvège			028
030	Sweden	36 153	86	136 688	89	5 349	94	95 348	116	11 586	95	Suède			030
032	Finland	13 290	113	91 611	97	5 100	89	14 209	63	5 763	92	Finlande			032
036	Switzerland	3 688	158	6 606	74	666	78	493	89	603	379	Suisse			036
038	Austria	10 872	126	5 222	107	192	159	791	89	2 414	161	Autriche			038
040	Portugal	9 020	113	40 057	106	35	92	1 870	103	2 405	22	Portugal			040
042	Spain	14 928	113	24 710	87	490	54	3 065	101	2 179	137	Espagne			042
048	Yugoslavia	2 491	86	1 204	223	17		419	544	2 339	312	Yougoslavie			048
052	Turkey	95 553	94	11 629	82	65		2 132	63	5 859	83	Turquie			052
056	Soviet Union	15 034	85	46 768	105	35	8	975	30	6 577	107	Union soviétique			056
058	German Dem. Rep. ¹⁾	2 403	79	2 760	90			1 923	166			Rép. démocr. allem. ¹⁾			058
060	Poland	6 411	179	36 884	112			2 375	231	77	385	Pologne			060
062	Czechoslovakia	1 429	77	16 322	126		99	252	81	2 031	623	Tchécoslovaquie			062
064	Hungary	1 502	128	1 175	204	18	78	790	206	583	80	Hongrie			064
066	Romania	1 167	253	802	87	617	149			1 272	226	Roumanie			066
068	Bulgaria	2 553	167	34	64			44	23	1 825	654	Bulgarie			068
204	Morocco	27 257	116	20 160	127	235		2 571	104	33	3	Maroc			204
212	Tunisia	678		727	84	119		273	279	723	251	Tunisie			212
220	Egypt	2 143	56	3 275	399			3	38	199	13	Égypte			220
224	Sudan	829	54	3 418	58	20	63	495	136	2 823	126	Soudan			224
228	Mauritania	23 488	206	1 566	40					44		Mauritanie			228
232	Mali	1 324	563	2 205								Mali			232
244	Chad	1 472	560	1 844								Tchad			244
248	Senegal	206	164	9 221	140							Sénégal			248
260	Guinea	43	478	10	1	27 758	151	789	132			Guinée			260
264	Sierra Leone			2 628	69							Sierra Leone			264
268	Liberia	7 800	99	2 014	68	207	143					Libéria			268
272	Ivory Coast	2 718	108	6 232	101	2 693	95			212	32	Côte-d'Ivoire			272
276	Ghana	239	26	4 979	260	1 459	229					Ghana			276
280	Togo	7 021	186	354	133			75	71			Togo			280
288	Nigeria	517	41	4 816	92	45		83	4			Nigeria			288
302	Cameroon	3 566	86	1 119	86			95	202	1 755	148	Caméroun			302
314	Gabon	1 247	122	1 88				212	331	460	16	Gabon			314
318	Congo	1 130	95	1 419	141			214	85	43	7	Congo			318
322	Zaire	5 685	92	787	121							Zaire			322
334	Ethiopia			707	61							Éthiopie			334
346	Kenya	539	108	2 094	106	11	100	199	60	1 111	209	Kenya			346
382	Zimbabwe	385	133	2 860	85				100	15		Zimbabwe			382
390	South Africa	46 453	166	106 875	89	1 678	127	2 241	127	2 296	89	Rép. d'Afr. du S. et Namibie			390
400	United States of America	297 177	94	264 929	132	18 402	111	38 715	98	35 876	131	États-Unis d'Amérique			400
404	Canada	60 749	121	194 937	82	3 155	88	4 868	96	4 433	67	Canada			404
412	Mexico	9 414	86	11 911	229			85	52			Mexique			412
416	Guatemala	32	640	109	104			251	98			Guatemala			416
432	Nicaragua			372	81			105				Nicaragua			432
448	Cuba			10	46							Cuba			448
464	Jamaica	5	39	8 908	49							Jamaïque			464
480	Colombia	11	92	5 328	136	85	83	188	77			Colombie			480
484	Venezuela	14 718	243	5 884	90			309	262			Venezuela			484
488	Guyana	298	166	226	202							Guyana			488
492	Surinam											Surinam			492
504	Peru	22 290	87	10 560	118			141	23	1 918		Pérou			504
508	Brazil	45 788	157	47 330	72	1 006	44	2 376	161	525	90	Brésil			508
512	Chile	14 600	113	7 528	78			2	8	1 492		Chili			512
516	Bolivia	1 051	51	5 714	65							Bolivie			516
524	Uruguay	255	105	4 082	70			26	137	526	127	Uruguay			524
528	Argentina	4 992	29	7				68	145	201	11				

EC TRADE
by commodity classes and main countries

2 : Raw materials
export

JAN.-MAR. 1985		JAN.-MARS 1985		EUR 10		Deutschland		France		Italia		Nederland		Pays Partenaires		Code
Code	Partner countries	1 000 ECU	Indices 85/84	1 000 ECU	Indices 85/84	1 000 ECU	Indices 85/84	1 000 ECU	Indices 85/84	1 000 ECU	Indices 85/84	1 000 ECU	Indices 85/84			
	World	6 358 255	116	1 224 504	113	1 420 658	131	414 857	94	1 208 180	115	Monde				
	Intra-EC (EUR 10)	3 994 811	115	746 760	113	1 021 202	126	196 079	98	851 233	112	Intra-CE (EUR 10)				
	Extra-EC	2 122 063	119	408 540	113	399 354	144	210 326	90	298 138	120	Extra-CE				
	Class 1	1 553 291	121	350 382	114	326 020	158	113 198	86	208 437	113	Classe 1				
	EFTA	725 569	122	219 942	116	151 059	257	38 660	73	94 783	103	AELE				
	Other Western Europe	454 455	123	66 752	110	128 143	118	45 543	91	41 225	149	Autr. pays d'Europe occid.				
	USA and Canada	253 552	125	50 517	120	26 830	99	17 203	99	59 692	134	USA et Canada				
	Other class 1	119 715	97	13 171	85	19 988	138	11 791	101	10 737	57	Autres classe 1				
	Class 2	377 433	116	73 736	111	60 766	116	59 097	81	57 058	169	Classe 2				
	ACP (63 countries)	55 537	141	14 255	194	10 697	124	6 701	142	6 159	186	ACP (63 pays)				
	DOM	4 121	133	90	53	3 364	134	5	250	6	62	DOM				
	TOM	781	82	199	765	202	103	54	35	173	39	TOM				
	Other class 2	316 993	112	59 192	100	46 494	113	52 337	77	50 659	169	Autres classe 2				
	Class 3 1)	191 327	113	41 522	111	12 577	78	38 031	132	34 643	110	Classe 3 1)				
	Eastern Europe 1)	158 631	112	38 325	114	11 040	75	13 250	155	34 342	109	Europe orientale 1)				
	Other class 3	32 696	116	3 197	86	1 537	112	24 781	122	301	289	Autres classe 3				
	Miscellaneous	241 592	114	12 104	103	3	300	8 451	131	58 809	126	Divers non classés				
	OECD	5 464 795	117	1 072 886	114	1 341 818	132	287 051	94	1 050 724	113	OCDE				
	Mediterranean Basin	592 050	121	166 997	109	166 997	120	75 171	91	55 725	151	Bassin méditerranéen				
	OPEC	110 465	96	19 927	119	17 076	112	32 618	66	12 036	131	OPEP				
	Latin America	37 552	134	17 925	142	4 281	76	4 662	173	3 830	182	Amérique latine				
	ASEAN	17 726	159	6 853	155	1 002	131	2 327	124	1 515	158	ANASE				
001	France	513 733	108	128 459	105	128 459	105	49 148	99	121 573	117	France				001
002	Belgium and Luxembourg	576 068	122	119 557	108	212 075	117	17 943	93	132 359	130	Belgique et Luxembourg				002
003	Netherlands	458 604	120	159 732	122	103 900	171	25 426	95			Pays-Bas				003
004	R.F. of Germany	1 064 444	117			275 002	151	70 181	93			R.F. d'Allemagne				004
005	Italy	883 783	111	244 648	111	361 544	111					Italie				005
006	United Kingdom	351 562	115	46 268	117	53 632	131			20 006	112	Royaume-Uni				006
007	Ireland	39 360	115	3 721	143	2 048	98			949	124	Irlande				007
008	Denmark	64 719	117	29 937	139	4 639	111			3 711	131	Danemark				008
009	Greece	40 340	109	14 438	124	8 362	74			8 716	117	Grèce				009
024	Iceland	1 700	85	91	94	29	414			6	75	Islande				024
028	Norway	46 427	76	5 744	93	2 300	163			3 430	18	Norvège				028
030	Sweden	255 003	178	35 477	97	102 416	844			4 119	131	Suède				030
032	Finland	68 162	104	14 177	121	2 808	140			2 921	200	Finlande				032
036	Suwestland	163 415	103	54 665	107	26 841	97			14 673	105	Suisse				036
038	Austria	156 358	116	102 026	129	6 817	110			11 957	87	Autriche				038
040	Portugal	34 504	125	7 762	160	9 849	108			1 555	83	Portugal				040
042	Spain	357 877	129	37 378	106	122 268	121			19 277	114	Espagne				042
046	Malta	1 211	90	64	43	21	263			709	102	Malte				046
048	Yugoslavia	63 134	124	18 586	119	3 341	69			18 594	95	Yougoslavie				048
052	Turkey	31 651	82	10 702	107	2 507	87			6 925	55	Turquie				052
056	Soviet Union	40 073	125	9 029	75	3 163	136			1 159	67	Union soviétique				056
058	German Dem. Rep. 1)	22 441	103			1 053	32			1 469	717	Rép. démocr. allem. 1)				058
060	Poland	14 492	131	4 165	122	621	20			2 261	322	Pologne				060
062	Czechoslovakia	25 443	108	9 723	125	1 528	70			1 749	123	Tchécoslovaquie				062
064	Hungary	23 472	111	11 554	126	2 009	109			3 199	98	Hongrie				064
066	Romania	15 210	103	581	91	1 810	72			1 814	426	Roumanie				066
068	Bulgaria	11 542	108	3 614	243	813	247			939	171	Bulgarie				068
070	Albania	1 957	71	58	200	163	122			660	228	Albanie				070
204	Morocco	25 312	143	2 496	105	8 766	110			3 905	81	Maroc				204
208	Algeria	18 588	165	1 742	127	9 448	163			4 141	198	Algérie				208
212	Tunisia	10 327	150	694	172	5 187	214			2 675	120	Tunisie				212
216	Libya	14 276	72	551	286	868	101			9 202	58	Libye				216
220	Egypt	7 404	57	1 196	23	712	111			2 249	82	Égypte				220
240	Niger	1 550	84	3	38	1 482	85			5	10	Niger				240
248	Senegal	2 186	215	42	68	747	107			67	447	Sénégal				248
272	Ivory Coast	2 183	132	411	151	1 281	139			124	56	Côte-d'Ivoire				272
280	Togo	2 727	177	1 193	200	156	102			1	3	Togo				280
284	Benin	2 076	100	1 090	56	205	70			126	122	Bénin				284
288	Nigeria	19 798	185	5 942	357	1 402	130			4 223	169	Nigeria				288
302	Cameroon	2 038	169	526	191	793	51			63	573	Cameroon				302
314	Gabon	1 380	134	75	83	683	131			232	892	Gabon				314
322	Zaire	2 812	144	203	172	329	354			138		Zaire				322
330	Angola	1 161	59	91	14	65	116			780	15	Angole				330
334	Ethiopia	2 046	289	1 367	433	34	26			15	16	Éthiopie				334
346	Kenya	2 635	88	1 555	111	96	282			375	88	Kenya				346
366	Mozambique	916	163	256	106	69	575			46	92	Mozambique				366
370	Madagascar	2 470	115	557	125	1 680	80			2	33	Madagascar				370
376	Mauritius	1 065	113	613	70	169	91			684	122	Maurice				376
390	South Africa	18 666	87	5 654	85	1 979	174			2 949	53	Rép. d'Afr. du S. et Namibie				390
400	United States of America	205 614	123	36 886	122	24 006	97			15 907	97	États-Unis d'Amérique				400
404	Canada	47 939	137	13 631	115	2 825	107			1 296	122	Canada				404
412	Mexico	3 717	208	1 501	165	391	251			110	60	Mexique				412
448	Cuba	1 130	159	271	58	31	282			28	140	Cuba				448
458	Guadeloupe	1 067	124			1 046	143					Guadeloupe				458
462	Martinique	1 486	149	23	41	1 449	159			3	150	Martinique				462
480	Colombia	2 752	103	833	62	398	155			396	266	Colombie				480
484	Venezuela	7 940	136	4 630	341	747	35			1 268	160	Venezuela				484
500	Ecuador	1 807	131	1 365	121	34	110			279	443	Équateur				500
504	Peru	1 446	81	1 132	76	25	35			124	954	Pérou				504
5																

2 : Matières premières
exportCOMMERCE DE LA CE
par classes de produits et principaux partenaires

JAN.-MAR. 1985		JAN.-MARS 1985		Belg.-Lux.		United Kingdom		Ireland		Danmark		Ελλάδα		Pays Partenaires		Code
Code	Partner countries	1 000 ECU	Indices 85/ /84	1 000 ECU	Indices 85/ /84	1 000 ECU	Indices 85/ /84	1 000 ECU	Indices 85/ /84	1 000 ECU	Indices 85/ /84	1 000 ECU	Indices 85/ /84			
	World	490 872	104	924 869	123	178 518	120	377 689	114	120 208	116	Monde				
	Intra-EC (EUR 10)	336 861	104	464 122	123	142 553	124	192 971	108	43 830	86	Intra-CE (EUR 10)				
	Extra-EC	98 286	106	367 440	125	33 893	107	172 598	123	76 378	145	Extra-CE				
	Class 1	52 910	110	292 941	125	29 393	99	144 890	119	37 130	165	Classe 1				
	EFTA	21 291	99	89 224	124	14 180	89	92 852	110	3 578	72	AELE				
	Other Western Europe	8 678	120	130 887	136	5 794	124	3 940	162	23 493	207	Autr. pays d'Europe occid.				
	USA and Canada	11 785	103	36 223	150	3 547	101	40 724	149	7 031	141	USA et Canada				
	Other class 1	11 156	143	36 607	88	5 863	104	7 374	105	3 028	243	Autres classe 1				
	Class 2	27 492	112	60 048	130	2 439	201	26 391	154	10 418	89	Classe 2				
	ACP (63 countries)	6 574	108	9 491	111	467	658	716	313	477	155	ACP (63 pays)				
	DOM	16	100	8	267			572	200			TOM				
	Other class 2	20 897	114	50 399	134	1 971	173	25 102	151	9 942	88	Autres classe 2				
	Class 3 ¹⁾	17 884	83	14 453	117	2 071	223	1 317	56	28 829	155	Classe 3 ¹⁾				
	Eastern Europe ¹⁾	17 287	88	12 572	107	1 839	198	1 156	50	28 829	155	Europe orientale ¹⁾				
	Other class 3	597	32	1 880	280	232		161	206	10	14	Autres classe 3				
	Miscellaneous	58 728	106	93 307	113	71	338	12 121	107			Divers non classés				
	OECD	387 014	104	752 119	124	170 154	117	336 696	113	66 333	99	OCDE				
	Mediterranean Basin	16 265	106	146 461	132	6 576	125	11 053	391	26 842	146	Bassin méditerranéen				
	OPEC	5 174	152	13 889	111	553	157	1 008	173	8 204	112	OPEP				
	Latin America	3 243	188	1 716	75	469		1 241	208	185	47	Amérique latine				
	ASEAN	560	87	4 632	279	14		592	99	231	109	ANASE				
001	France	110 911	110	82 153	128	18 189	91	19 610	76	5 690	86	France				001
002	Belgium and Luxembourg			67 699	157	17 487	175	7 578	141	3 370	96	Belgique et Luxembourg				002
003	Netherlands	79 403	110	63 100	121	4 462	33	11 958	98	10 623	73	Pays-Bas				003
004	R.F. of Germany	75 448	95	124 769	126	25 175	185	113 763	122	9 534	104	R.F. d'Allemagne				004
005	Italy	31 488	107	109 857	107	15 547	118	12 176	112	10 126	78	Italie				005
006	United Kingdom	34 243	90			62 440	134	25 974	90	4 252	111	Royaume-Uni				006
007	Ireland	1 583	232	25 420	116			1 301	73	4 198	52	Irlande				007
008	Denmark	1 515	105	7 816	90	634	123			37	123	Danemark				008
009	Greece	1 270	92	3 308	141	620	332	611	172			Grèce				009
024	Iceland	86	100	446	79			758	83			Islande				024
028	Norway	1 431	153	6 748	134	10 342	103	9 883	94	184		Norvège				028
030	Sweden	3 450	101	42 653	150	985	53	40 523	116	505	140	Suède				030
032	Finland	1 769	105	21 627	105	1 748	76	13 512	102	188	7	Finlande				032
036	Switzerland	9 376	97	6 293	115	635	61	25 408	116	83	57	Suisse				036
038	Austria	3 710	78	2 451	56	141	37	2 676	95	2 492	171	Autriche				038
040	Portugal	1 468	136	9 009	117	329	128	92	29	126	114	Portugal				040
042	Spain	7 417	122	124 150	140	4 012	86	3 387	179	7 591	228	Espagne				042
046	Malta	34	155	207	69	7		8		28	41	Malte				046
048	Yugoslavia	1 031	154	1 230	153	1 776		176	391	14 596	228	Yougoslavie				048
052	Turkey	196	48	5 227	77			54	216	10 278	97	Turquie				052
056	Soviet Union	787	33	787	33			10		10 728		Union soviétique				056
058	German Dem. Rep. ¹⁾	3 727	66	7 060	113	473	186	821	127	659		Rép. démocr. allem. ¹⁾				058
060	Poland	676	63	2 296	199			15	19	1 342		Pologne				060
062	Czechoslovakia	3 890	104	1 432	89	494	91	190	17	6 991	135	Tchécoslovaquie				062
064	Hungary	2 495	130	973	192	256		120	65	314	13	Hongrie				064
066	Romania	2 637	83	570	41					7 867	129	Roumanie				066
068	Bulgaria	3 276	182	125	54	616	489			736	31	Bulgarie				068
070	Albania									183	11	Albanie				070
204	Morocco	686	154	1 921	140	7	30	6 748		42	105	Maroc				204
208	Algeria	863	99	484	49					297		Algérie				208
212	Tunisia	425	83	324	93			9	32	150	22	Tunisie				212
216	Libya	768		622	841			69	197	1 431	61	Libye				216
220	Egypt	554	29	1 027	95	294	112	119	140	269	46	Egypte				220
240	Niger			46	159							Niger				240
248	Senegal	685	507	469				14	350			Sénégal				248
272	Ivory Coast	56	144	206	319							Côte-d'Ivoire				272
280	Togo	562	146	114	278			12		1 391		Togo				280
284	Benin	891	114	18				35	100			Bénin				284
288	Nigeria	373	110	5 830	101			307				Nigeria				288
302	Cameroon	83	109	155	554	255	543	15				Cameroon				302
314	Gabon	158	88	143						1 780		Gabon				314
322	Zaire	1 784	110	33	73							Zaire				322
330	Angola	2	4	90	643			61	75			Angola				330
334	Ethiopia			233	496			2				Ethiopie				334
346	Kenya	32	160	357	37			61	149			Kenya				346
366	Mozambique	18		134	118			157	654			Mozambique				366
370	Madagascar	11	100	387				175				Madagascar				370
373	Mauritius	59	197	125	105			1				Maurice				373
390	South Africa	705	132	3 578	119			674	151		33	Rép. d'Afr. du S. et Namibie				390
400	United States of America	10 479	103	26 088	148	2 520	78	33 156	140	5 857	143	États-Unis d'Amérique				400
404	Canada	1 306	107	10 135	153	1 027	391	7 568	210	1 174	141	Canada				404
412	Mexico	128	76	222	308			853	641	162		Mexique				412
448	Cuba			629	828			55	125			Cuba				448
458	Guadeloupe	6		3	100							Guadeloupe				458
462	Martinique			5								Martinique				462
480	Colombia	216	124	316	115							Colombie				480
484	Venezuela	219		143	16			9	32			Venezuela				484
500	Ecuador	64	96	13	130			10	56			Équateur				500
504	Peru			111	109							Pérou				504
506	Brazil	1 795	217	733	239	469		153		14	117	Bésil				506
512	Chile	217	172	124	109					36	51	Chili				512
524	Uruguay	20	8	2	12					141	49	Uruguay				524
528	Argentina	412	429									Argentine				528
600	Cyprus	419	249	235	74			9	180	176	51	Chypre				600
604	Lebanon	512	72	119	109			79	136	168	102	Liban				604
606	Syria	890	669	228	63			78	103	3	23	Syrie				606
612	Iraq	13	7	314	288							Irak				612
616	Iran	599	102	3 664	184			11	6	4 840	371	Iran				616
624	Israel	681	40	1 061	97			117	106	167	17	Israël				624
628	Jordan	306	60	435	118			98	98	108	64	Jordanie				628
632	Saudi Arabia	1 900	267	1 401	87			17	130	1 126	125	Arabie Saoudite				632
636	Kuwait	138	62	368	170	378		142	140	200	134	Koweït				636
647	United Arab Emirates	66	49	644	114			46	164	303	246	Émirats arabes unis				647
652	North Yemen	21		39	17							Yémen du Nord				652
662	Pakistan	970	69	5 156	621			91	77			Pakistan				662
684	India	4 023	148	9 143	145			120	76	43	5	Inde				684
680	Thailand	76	48	169	59			70	34	192	114	Thaïlande				680
700	Indonesia	11	38	160	81			6								

EC TRADE
by commodity classes and main countries

3 : Fuel products
import

JAN.-MAR. 1985		JAN.-MARS 1985		EUR 10		Deutschland		France		Italia		Nederland		Pays Partenaires		Code
Code	Partner countries	1 000 ECU	Indices 85/84	1 000 ECU	Indices 85/84	1 000 ECU	Indices 85/84	1 000 ECU	Indices 85/84	1 000 ECU	Indices 85/84	1 000 ECU	Indices 85/84			
	World	47 027 380	118	11 408 520	110	9 163 948	105	9 004 158	118	5 530 438	118			Monde		
	Intra-EC (EUR 10)	15 057 190	135	4 411 265	133	3 404 114	125	796 824	114	1 640 799	141			Intra-CE (EUR 10)		
	Extra-EC	29 082 370	111	4 343 895	95	5 759 808	96	8 183 695	116	3 883 363	110			Extra-CE		
	Class 1	5 808 447	125	663 494	92	978 205	158	513 898	102	658 062	115			Classé 1		
	EFTA	3 522 006	116	470 623	77	573 056	190	15 378	280	357 897	100			AELE		
	Other Western Europe	671 943	125	56 312	202	49 646	109	125 957	82	96 456	103			Autr. pays d'Europe occid.		
	USA and Canada	1 024 183	168	89 664	218	158 799	116	259 636	118	129 066	158			USA et Canada		
	Other class 1	590 315	133	46 895	105	196 704	138	112 926	91	74 643	200			Autres classe 1		
	Class 2	20 154 960	118	3 055 638	103	4 570 872	99	6 682 762	131	2 741 868	123			Classé 2		
	ACP (63 countries)	4 473 266	145	859 792	118	1 197 794	104	975 433	184	515 989	211			ACP (63 pays)		
	DOM	1 876						1 734						DOM		
	TOM	314 935	381	2 927	106	5 379	17	1 075	213	69 999	233			TOM		
	Other class 2	15 364 890	111	2 192 919	98	3 367 700	98	5 704 520	124	2 155 878	110			Autres classe 2		
	Class 3 ¹⁾	3 118 960	70	824 518	72	210 731	28	987 036	70	483 454	68			Classé 3 ¹⁾		
	Eastern Europe ¹⁾	3 075 805	69	620 139	71	206 221	27	979 518	69	461 335	66			Europe orientale ¹⁾		
	Other class 3	43 156	159	4 379		4 510	65	7 518	132	22 119	182			Autres classe 3		
	Miscellaneous	2 887 823	110	2 651 804	108	27	25	23 638		8 257	78			Divers non classés		
	OECD	20 494 580	132	5 035 605	126	4 301 966	132	1 164 049	108	2 272 835	133			OCDE		
	Mediterranean Basin	7 536 824	125	1 510 056	114	1 576 718	104	3 130 495	141	1 620 443	134			Bassin méditerranéen		
	OPEC	16 015 600	109	2 708 643	95	3 804 960	97	5 557 546	127	1 969 927	112			OPEP		
	Latin America	1 973 149	144	395 534	107	291 010	104	384 417	115	501 922	210			Amérique latine		
	ASEAN	65 777	118			6		40 506		21				ANASE		
001	France	917 601	153	222 438	152			85 096	86	56 149	111			France		001
002	Belgium and Luxembourg	913 686	105	280 292	78	218 873	127	14 340	56	143 156	82			Belgique et Luxembourg		002
003	Netherlands	5 405 442	140	2 039 286	141	773 185	115	386 942	114					Pays-Bas		003
004	R.F. of Germany	1 218 756	121			504 575	142	31 593	94	165 292	73			R.F. d'Allemagne		004
005	Italy	197 762	122	54 506	181	24 457	26			1 409	28			Italie		005
006	United Kingdom	6 133 632	140	1 809 246	137	1 835 582	133	252 744	235	1 267 677	182			Royaume-Uni		006
007	Ireland	47 152	119	265	27	445	168	18	12	331	502			Irlande		007
008	Denmark	74 973	152	1 813	22	645	142		116	6 785				Danemark		008
009	Greece	148 178	89	3 420		46 351	125	25 975	27					Grèce		009
024	Iceland	296	107							228				Islande		024
028	Norway	2 640 253	120	125 167	41	504 417	205	12	120	284 061	90			Norvège		028
030	Sweden	458 231	103	131 372	138	10 517	77	150	90	39 298	307			Suède		030
032	Finland	209 500	96	67 274	79	36 147	119			27 604	174			Finlande		032
036	Switzerland	107 541	127	66 176	102	12 827	121	12 739	446	1 947	46			Suisse		036
038	Austria	80 948	129	77 033	132	61	29	2 414	113	740	45			Autriche		038
040	Portugal	25 239	119	3 601	356	9 087	63			4 021	46			Portugal		040
042	Spain	459 332	131	50 430	401	45 059	233	26 770	76	60 378	78			Espagne		042
046	Malta	16 206						16 206						Malte		046
048	Yugoslavia	91 096	92	4 211	45	4 587	228	54 764	78	12 629	77			Yougoslavie		048
052	Turkey	105 306	121	1 671	29			28 214	58	23 449	58			Turquie		052
056	Soviet Union	2 373 622	64	479 132	65	176 580	25	700 161	65	405 329	63			Union soviétique		056
058	German Dem. Rep. ¹⁾	73 945	94			893	54	638	161	381	4			Rép. démocr. allem. ¹⁾		058
060	Poland	188 868	100	38 109	86	14 635	40	30 358	80	30 126	113			Pologne		060
062	Czechoslovakia	78 584	106	68 370	105	795	491	3 160	105	3 399	76			Tchécoslovaquie		062
064	Hungary	21 437	84	13 898	86	495	75	3 338	51	2 518	176			Hongrie		064
066	Romania	325 097	110	20 171	820	8 684	51	236 478	90	18 476	203			Roumanie		066
068	Bulgaria	8 437	30	458	86	351	48	351	48	1 107	131			Bulgarie		068
070	Albania	5 817	83			3 790		1 785	48					Albanie		070
202	Canary Islands	6 179		39	95									Iles Canaries		202
204	Morocco	23 840	451			1 419	99			21 750	907			Maroc		204
208	Algeria	2 742 884	127	358 721	90	967 415	124	1 026 962	155	307 286	126			Algérie		208
212	Tunisia	122 455	103	21 190		14 710	19	62 405	150					Tunisie		212
216	Libya	2 631 407	115	825 363	104	307 200	84	1 186 865	139	154 232	147			Libye		216
220	Egypt	1 086 349	165	220 861	299	201 090	117	614 709	164	27 378	307			Égypte		220
228	Mauritania	3 059												Mauritanie		228
240	Niger	215												Niger		240
272	Ivory Coast	34 653	280			1		34 652						Côte-d'Ivoire		272
284	Benin	11 735												Bénin		284
288	Nigeria	3 361 250	126	782 948	117	801 354	83	845 537	174	416 802	208			Nigeria		288
302	Cameroon	394 702	318	60 476		122 172	150	45 720	190	22 759	126			Cameroon		302
314	Gabon	272 691	148			196 172	244	20 459	133	1 689	7			Gabon		314
318	Congo	91 864	178	16 369	192	41 910	178	21 184		12 401				Congo		318
322	Zaire	7 839												Zaire		322
330	Angola	210 105	110							29 792	35			Angola		330
338	Jibuti	16								16				Djibouti		338
342	Somalia	2 026								1 981				Somalie		342
346	Kenya	20 368								465				Kenya		346
352	Tanzania	5 419								5 419				Tanzanie		352
355	Seychelles and dep.	15												Seychelles et dépendances		355
372	Réunion	142												Réunion		372
390	South Africa	269 914	136	34 982	116	75 765	103	75 700	136	13 398	298			Rép. d'Afr. du S. et Namibie		390
400	United States of America	959 352	162	88 669	250	130 042	95	259 405	121	126 698	165			États-Unis d'Amérique		400
404	Canada	64 830	367	995	18	28 757		231	4	2 368	44			Canada		404
408	St. Pierre and Miquelon	1						1 734						Saint-Pierre et Miquelon		408
412	Mexico	907 423	167			214 708	95	107 146	129	449 895	260			Mexique		412
413	Bermuda	551	32	551										Bermudes		413
436	Costa Rica	16												Costa Rica		436
442	Panama	16 583				2								Panama		442
448	Cuba	33 835	189	4 198						7 518	132			Cuba		

3 : Produits énergétiques
importCOMMERCE DE LA CE
par classes de produits et principaux partenaires

JAN.-MAR. 1985		JAN.-MARS 1985		Belg.-Lux.		United Kingdom		Ireland		Danmark		Ελλάδα		Pays Partenaires		Code
Code	Partner countries	1 000 ECU	Indices 85/ /84	1 000 ECU	Indices 85/ /84	1 000 ECU	Indices 85/ /84	1 000 ECU	Indices 85/ /84	1 000 ECU	Indices 85/ /84	1 000 ECU	Indices 85/ /84			
	World	3 715 124	110	6 135 466	185	435 422	108	1 169 650	128	466 653	113	Monde				
	Intra-EC (EUR 10)	2 460 211	124	1 530 840	236	388 627	106	390 768	169	33 737	142	Intra-CE (EUR 10)				
	Extra-EC	1 172 639	90	4 604 626	172	48 794	129	664 962	109	432 916	111	Extra-CE				
	Class 1	274 731	153	2 268 610	136	18 194	245	396 235	116	39 018	637	Classe 1				
	EFTA	106 196	266	1 611 386	117	1 298	94	385 681	114	491	369	AELE				
	Other Western Europe	39 043	78	282 916	172	1		6 209		15 403		Autr. pays d'Europe occid.				
	USA and Canada	79 826	162	278 696	425	13 294	274	4 342	78	10 860	201	USA et Canada				
	Other class 1	49 666	125	95 613	174	1 601	422	3	43	12 264		Autres classe 1				
	Class 2	658 717	77	1 944 661	263	3	75	131 370	82	369 077	105	Classe 2				
	ACP (63 countries)	308 058	90	616 152	623	3				45		ACP (63 pays)				
	DOM			142								DOM				
	TOM	28 924	337	206 631	178							TOM				
	Other class 2	321 735	64	1 121 737	178			131 370	82	369 032	105	Autres classe 2				
	Class 3 1)	239 091	87	391 355	148	30 597	103	127 357	130	24 821	77	Classe 3 1)				
	Eastern Europe 1)	236 374	87	389 548	148	30 597	103	127 252	130	24 821	77	Europe orientale 1)				
	Other class 3	2 717	129	1 807				106	174			Autres classe 3				
	Miscellaneous	82 375	118			1		123 921	151			Divers non classés				
	OECD	2 686 210	126	3 786 030	164	403 310	108	787 003	137	57 583	196	OCDE				
	Mediterranean Basin	54 049	40	501 842	175	1	25	13 799		129 521	136	Bassin méditerranéen				
	OPEC	530 829	65	988 622	198			121 106	76	333 967	98	OPEP				
	Latin America	28 332	64	347 951	337			23 983				Amérique latine				
	ASEAN			25 244	102							ANASE				
001	France	285 658	136	244 027	321	15 969	125	5 540	165	2 724	77	France				001
002	Belgium and Luxembourg			245 920	188	1 699	26	8 780	439	626	91	Belgique et Luxembourg				002
003	Netherlands	1 475 766	135	610 222	266	25 990	118	79 681	127	14 370	267	Pays-Bas				003
004	R.F. of Germany	341 762	128	142 989	152	3 295	98	26 610	116	2 660	106	R.F. d'Allemagne				004
005	Italy	705	8	104 701	931	55	18	149	26	11 780	116	Italie				005
006	United Kingdom	355 288	86			341 619	106	269 944	194	1 532	110	Royaume-Uni				006
007	Ireland	991		45 038	118			64	100			Irlande				007
008	Denmark	39	126	65 531	162					44	440	Danemark				008
009	Greece	1		72 431	265							Grèce				009
024	Iceland			68								Islande				024
028	Norway	90 905	359	1 562 198	125		4	73 489	128			Norvège				028
030	Sweden	673	6	43 593	46		988	231 633	106	7	88	Suède				030
032	Finland	8		5 305	22		305	72 857	118			Finlande				032
036	Switzerland	13 523	595	209	170		33	97	83	22	73	Suisse				036
038	Austria	210	119	13	62			15	100	462	600	Autriche				038
040	Portugal	877	89					7 590				Portugal				040
042	Spain	31 482	63	238 383	153		1	6 209		620	392	Espagne				042
046	Malta											Malte				046
048	Yugoslavia	123								14 782		Yougoslavie				048
052	Turkey	7 438		44 533	532					1		Turquie				052
056	Soviet Union	215 106	83	289 818	133	13 495	97	75 521	122	18 480	210	Union soviétique				056
058	German Dem. Rep. 1)	8 544	316	18 458	60	214	301	44 817	138			Rép. démocr. allem. 1)				058
060	Poland	10 123	122	41 359	286	16 599	106	6 071	238	1 488	71	Pologne				060
062	Czechoslovakia	1 252	561	476		276		472	55	384	124	Tchécoslovaquie				062
064	Hungary	396		99	27	13		369	251	311	239	Hongrie				064
066	Romania			38 882						2 406	48	Roumanie				066
068	Bulgaria	953	56	456						1 511	12	Bulgarie				068
070	Albania									242	8	Albanie				070
202	Canary Islands			6 140								Îles Canaries				202
204	Morocco			671	114							Maroc				204
208	Algeria	5 306	20	77 194	156							Algérie				208
212	Tunisia			11 430						12 720		Tunisie				212
216	Libya	8 807	16	70 129	244					78 811	97	Libye				216
220	Egypt	1	100							22 310	209	Égypte				220
228	Mauritania	3 059										Mauritanie				228
240	Niger			215								Niger				240
272	Ivory Coast											Côte-d'Ivoire				272
284	Benin			11 735								Bénin				284
288	Nigeria	230 665	77	283 944	477							Nigeria				288
302	Cameroon	74 334		69 241								Cameroun				302
314	Gabon			54 371								Gabon				314
318	Congo			7 839								Congo				318
322	Zaire			180 313	263							Zaire				322
330	Angola											Angola				330
338	Jibouti											Djibouti				338
342	Somalia											Somalie				342
348	Kenya			19 903								Kenya				348
352	Tanzania											Tanzanie				352
355	Seychelles and dep.						3					Seychelles et dépendances				355
372	Réunion			142								Réunion				372
390	South Africa	48 609	167	19 559	397	1 511	492			390		Rép. d'Afr. du S. et Namibie				390
400	United States of America	79 759	162	246 298	376	13 279	275			4 342	78	États-Unis d'Amérique				400
404	Canada	67		32 397		15	44					Canada				404
408	St Pierre and Miquelon											Saint-Pierre et Miquelon				408
412	Mexico	44	1	135 629	239							Mexique				412
413	Bermuda											Bermudes				413
436	Coste Rica	16										Costa Rica				436
442	Panama			16 581								Panama				442
448	Cuba											Cuba				448
453	Bahamas			103 171								Bahamas				453
464	Jamaica			65 545	167							Jamaïque				464
472	Trinidad and Tobago											Trinidad et Tobago				472
476	Netherlands Antilles	28 924	337	206 631								Antilles néerlandaises				476
480	Colombia	11 532		28 003								Colombie				480
484	Venezuela	16 736	43	165 901	360					13 720		Venezuela				484
508	Brazil			1 838	480							Brazil				508
528	Argentina	3								10 264		Argentine				528
600	Cyprus											Chypre				600
606	Syria			53 294	328							Syrie				606
612	Iraq	98 686	127	24 630	</											

EC TRADE
by commodity classes and main countries

3 : Fuel products
export

JAN.-MAR. 1985		JAN.-MARS 1985		EUR 10		Deutschland		France		Italia		Nederland		Pays Partenaires		Code
Code	Partner countries	1 000 ECU	Indices 85/84	1 000 ECU	Indices 85/84	1 000 ECU	Indices 85/84	1 000 ECU	Indices 85/84	1 000 ECU	Indices 85/84	1 000 ECU	Indices 85/84			
	World	20 402 180	114	1 854 294	102	1 178 803	123	941 921	88	6 774 954	119	119	119	Monde		
	Intra-EC (EUR 10)	15 083 760	124	906 379	108	735 672	139	286 687	71	6 023 920	120	120	120	Intra-CE (EUR 10)		
	Extra-EC	3 969 918	90	399 222	98	442 931	103	393 451	71	379 428	100	100	100	Extra-CE		
	Class 1	3 131 824	87	323 421	96	316 802	102	226 587	84	226 846	92	92	92	Classe 1		
	EFTA	1 903 829	108	302 475	100	225 805	107	63 806	71	121 548	96	96	96	AELE		
	Other Western Europe	330 391	156	9 466	41	49 027	67	39 364	103	19 080	88	88	88	Autr. pays d'Europe occid.		
	USA and Canada	826 665	52	4 119	97	39 132	166	112 733	83	80 375	87	87	87	USA et Canada		
	Other class 1	70 140	235	7 360	103	2 838	211	10 664	157	5 843	97	97	97	Autres classe 1		
	Class 2	726 133	97	40 324	91	101 883	94	142 452	52	146 732	118	118	118	Classe 2		
	ACP (63 countries)	163 912	97	7 992	123	14 087	43	8 713	39	31 848	72	72	72	ACP (63 pays)		
	DOM	4 111	59	2	5	3 449	104			97	98	98	98	DOM		
	TOM	1 172	49	4	80	5 591	80			248	18	18	18	TOM		
	Other class 2	556 937	98	32 326	85	83 756	116			114 539	145	145	145	Autres classe 2		
	Class 3 ¹⁾	112 159	162	35 476	141	24 446	197	24 431	583	5 850	83	83	83	Classe 3 ¹⁾		
	Eastern Europe ¹⁾	95 586	174	32 596	133	24 176	198	18 967	501	2 191	90	90	90	Europe orientale ¹⁾		
	Other class 3	16 572	249	2 880	386	270	161	5 464		3 658	80	80	80	Autres classe 3		
	Miscellaneous	1 348 508	112	548 693	96			261 804	181	371 606	115	115	115	Divers non classés		
	OECD	18 149 580	115	1 221 897	105			477 591	74	6 241 707	119	119	119	OCDE		
	Mediterranean Basin	717 608	109	23 037	69	115 167	82	146 725	57	71 597	129	129	129	Bassin méditerranéen		
	OPEC	245 013	69	15 413	87	25 054	90	56 978	29	71 596	107	107	107	OPEP		
	Latin America	70 730	358	6 800	99	8 582	544		8	34 032				Amérique latine		
	ASEAN	12 063	156	1 959	76	2 173	97			817	121	121	121	ANASE		
001	France	3 028 817	106	273 945	97			36 764	20	802 843	110	110	110	France		001
002	Belgium and Luxembourg	1 670 956	109	261 830	120			10 497	86	1 229 289	122	122	122	Belgique et Luxembourg		002
003	Netherlands	2 395 178	127	133 970	93			91 799	127	32 735	35	35	35	Pays-Bas		003
004	R. F. of Germany	4 842 208	127					195 153	129	38 113	140	140	140	R. F. d'Allemagne		004
005	Italy	1 005 565	148	88 577	94	143 145	103			3 891 477	128	128	128	Italie		005
006	United Kingdom	1 245 568	198	125 416	145	205 150	315	48 646	310	528 415	187	187	187	Royaume-Uni		006
007	Ireland	340 747	97	2 761	121	17 654	123		15	13 368	202	202	202	Irlande		007
008	Denmark	325 025	119	17 330	135	3 474	99		312	68 216	112	112	112	Danemark		008
009	Greece	129 698	139	2 551	145	1 922	81	119 584	174	2 821	15	15	15	Grèce		009
024	Iceland	9 584	112	223	282			5	31	7 032	112	112	112	Islande		024
025	Faroe Islands	4 136	60							5				Iles Féroé		025
028	Norway	138 549	76	29 872	96	7 890	155		23	17 094	117	117	117	Norvège		028
030	Sweden	897 385	106	15 369	83	24 523	191	3 725	34	29 933	47	47	47	Suède		030
032	Finland	92 971	358	12 257	165	1 726	51	16	1	4 809	157	157	157	Finlande		032
036	Switzerland	511 062	106	148 480	97	184 323	108	31 711	88	34 867	157	157	157	Suisse		036
038	Austria	129 148	103	93 257	105	2 656	114	27 619	94	3 755	116	116	116	Autriche		038
040	Portugal	125 133	137	3 017	99	4 482	28	662	10	24 058	174	174	174	Portugal		040
042	Spain	260 013	222	3 530	96	43 444	73	688	129	9 457	67	67	67	Espagne		042
043	Andorra	5 583	116	2	200	5 251	109	304		19	19	19	19	Andorre		043
044	Gibraltar	12 829	195	3						8 079	124	124	124	Gibraltar		044
046	Malta	20 448	79	78	867	5	6	19 380	78	238	98	98	98	Malte		046
048	Yugoslavia	19 036	86	4 327	42	41	1	13 370	686	503	69	69	69	Yougoslavie		048
052	Turkey	8 053	29	1 528	17	285	33	4 533	49	778	529	529	529	Turquie		052
056	Soviet Union	26 267	131	5 294	55	6 863	84	9 388		67	335	335	335	Union soviétique		056
058	German Dem. Rep. ¹⁾	20 847				16 440		125		1 170	508	508	508	Rép. démocr. allem. ¹⁾		058
060	Poland	4 895	76	3 194	154	126	82	300	882	577	41	41	41	Pologne		060
062	Czechoslovakia	3 987	103	3 424	126	73	118	103	19	251	126	126	126	Tchécoslovaquie		062
064	Hungary	16 830	555	11 707	357	230	230	4 214	439	71	23	23	23	Hongrie		064
066	Romania	9 880	67	8 049	98	53	2	1 589	128	31	16	16	16	Roumanie		066
068	Bulgaria	12 793	214	856	96	260	129	3 235	338	18	19	19	19	Bulgarie		068
202	Canary Islands	8 399	21	124	258	6 341	568			29	1	1	1	Iles Canaries		202
204	Morocco	16 208	91	7 668	110	7 668	114		7	3 306	169	169	169	Maroc		204
208	Algeria	21 647	74	3 083	767	9 789	74	186	3	7 618	90	90	90	Algérie		208
212	Tunisia	54 868	112	2 548	119	25 352	155	26 883	93	4	2	2	2	Tunisie		212
216	Libya	63 083	40	331	543	4 779		42 294	28	13 303	475	475	475	Libye		216
220	Egypt	49 953	143	681	100	8 996	87	18 629	144	2 152	488	488	488	Égypte		220
224	Sudan	4 746	34	350	393	42	2	1 925	45	2 104	65	65	65	Soudan		224
228	Mauritania	5 673	596	41	126	1 212	129	53	883	4 362				Mauritanie		228
247	Republic of Cape Verde	10 034	118	3	150	1 934	39		21	10 031	118	118	118	République du Cap-Vert		247
248	Senegal	4 380	68	25	250	1 934	39		21	2 142				Sénégal		248
252	Gambia	1 493	995			1				1 463				Gambie		252
260	Guinea	2 254	38			470	8			1 697				Guinée		260
268	Liberia	1 587	83	332	41	4	14		12	342	66	66	66	Libéria		268
272	Ivory Coast	5 349	95	231	83	2 657	95	1 374		844	212	212	212	Côte-d'Ivoire		272
276	Ghana	4 801	55	206	38	833		2 393	141	8	53	53	53	Ghana		276
280	Togo	2 682	6	37	93	537	69			2 108	8	8	8	Togo		280
288	Nigeria	15 356	133	4 933	392	924	449	13		1 762	245	245	245	Nigeria		288
302	Cameroon	2 710	78	41	105	694	30	786	118	712	531	531	531	Cameroun		302
314	Gabon	2 901	104	22	183	1 863	143			143				Gabon		314
322	Zaire	1 725	143	123	146	157	231			27	246	246	246	Zaire		322
334	Ethiopia	3 958	145	124	49	66	46	478	66	360	55	55	55	Éthiopie		334
342	Kenya	2 487	42	628	67	302	19	92	4	343	99	99	99	Kenya		342
352	Tanzania	4 270	59	185	17	1 184		2 225	2	6 178	64	64	64	Tanzanie		352
390	South Africa	11 353	88	3 618	78	866	152	1 700	54	244	37	37	37	Rép. d'Afr. du S. et Namibie		390
400	United States of America	614 854	55	2 998	98	38 929	166	112 726	83	70 172	76	76	76	États-Unis d'Amérique		400
404	Canada	1 811														

3 : Produits énergétiques export

COMMERCE DE LA CE par classes de produits et principaux partenaires

JAN.-MAR. 1985		JAN.-MARS 1985		Belg.-Lux.		United Kingdom		Ireland		Danmark		Ελλάδα		Pays Partenaires		Code
Code	Partner countries	1 000 ECU	Indices 85/84	1 000 ECU	Indices 85/84	1 000 ECU	Indices 85/84	1 000 ECU	Indices 85/84	1 000 ECU	Indices 85/84	1 000 ECU	Indices 85/84			
	World	1 254 890	93	7 847 364	121	40 343	105	310 801	184	199 212	130	Monde				
	Intra-EC (EUR 10)	901 000	98	5 993 711	138	39 843	110	118 326	123	78 242	185	Intra-CE (EUR 10)				
	Extra-EC	239 226	76	1 801 914	85	501	22	182 275	206	120 970	109	Extra-CE				
	Class 1	200 912	79	1 578 502	79	193	9	190 754	208	89 827	81	Classe 1				
	EFTA	134 503	100	869 261	107	36	2	186 575	220			AELE				
	Other Western Europe	9 524	92	200 413	643	25	357	4 090	59			Autr. pays d'Europe occid.				
	USA and Canada	55 218	51	496 314	43	1	25	64	164	38 709	49	USA et Canada				
	Other class 1	1 666	76	10 495	164	130	929	26	371	31 118		Autres classe 1				
	Class 2	31 626	81	218 604	185			1 287	116	42 937	208	Classe 2				
	ACP (63 countries)	7 431	23	93 739	313	308	152	26	13	16	1	ACP (63 pays)				
	DOM	344	101	5	21			214	56			DOM				
	TOM	53	93	275	136	1	33					TOM				
	Other class 2	23 738	123	124 585	141	306	157	1 027	203	42 921	225	Autres classe 2				
	Class 3 1)	8 688	105	6 808	290			254	80	8 206	221	Classe 3 1)				
	Eastern Europe 1)	6 347	105	2 853	147			250	79	8 206	221	Europe orientale 1)				
	Other class 3	341	96	3 955	967			4				Autres classe 3				
	Miscellaneous	114 663	98	51 740	102							Divers non classés				
	OECD	1 101 294	93	7 561 536	119	40 031	105	305 014	168	148 069	115	OCDE				
	Mediterranean Basin	23 362	71	320 569	264	148	90	221	73	16 782	100	Bassin méditerranéen				
	OPEC	13 204	145	61 646	215	14	106	990	320	176	2	OPEP				
	Latin America	898	126	19 957	15	15	125	1	1			Amérique latine				
	ASEAN	971	81	5 612	243			32	62			ANASE				
001	France	212 071	113	1 688 473	115			524	9	15 611		France				001
002	Belgium and Luxembourg			85 178	40			6 787				Belgique et Luxembourg				002
003	Netherlands	182 226	81	1 951 088	144	1 324	95	2 038	957			Pays-Bas				003
004	R.F. of Germany	286 219	83	1 382 335	197	53	17	42 843	60			R.F. d'Allemagne				004
005	Italy	14 870	43	352 098	481	17	45	58	276	25 323	65	Italie				005
006	United Kingdom	196 753	159			37 829	111	66 051	364	37 308		Royaume-Uni				006
007	Ireland			306 485	95							Irlande				007
008	Denmark	7 652	495	228 007	118	34	76					Danemark				008
009	Greece	748	127	2 050	190					22	5	Grèce				009
024	Iceland	415	67	1 729	133					129	43	Islande				024
025	Faroe Islands			26	236					4 066	59	Îles Féroé				025
028	Norway	8 200	118	67 748	61	13	1	7 709	111			Norvège				028
030	Sweden	8 030	45	637 357	99	6	13	178 442	231			Suède				030
032	Finland	835	73	73 246	946			82	134			Finlande				032
036	Switzerland	111 310	119	360	11	1	4	10	167			Suisse				036
038	Austria	1 803	101	251	75			7	58			Autriche				038
040	Portugal	4 110	34	88 590	224	17	121	197	80			Portugal				040
042	Spain	7 790	85	194 865	647	17	243	22	169			Espagne				042
043	Andorra											Andorre				043
044	Gibraltar			4 732								Gibraltar				044
046	Malta	477	137	262	149	8						Malte				046
048	Yugoslavia	450	357	345	129							Yougoslavie				048
052	Turkey	758	104	169	32					2		Turquie				052
056	Soviet Union	2 154	115	2 350						150	417	Union soviétique				056
058	German Dem. Rep. 1)	3 112										Rép. démocr. allem. 1)				058
060	Poland	413	33	191	15			94	34			Pologne				060
062	Czechoslovakia	125	216	11	4							Tchécoslovaquie				062
064	Hungary	398	87	80	73					3	13	Hongrie				064
066	Romania	81	4	16	46					51		Roumanie				066
068	Bulgaria	63	57	205	932					100		Bulgarie				068
202	Canary Islands	963	75	922	3	20	286					Îles Canaries				202
204	Morocco	1 732	94	1 222	23							Maroc				204
206	Algeria	946	139	26	3							Algérie				206
212	Tunisia	78	23									Tunisie				212
216	Libya	1 017	48	1 356	262							Libye				216
220	Egypt	1 666	119	15 701	484	74	56			2 054	36	Égypte				220
224	Sudan	19	2	303	31							Soudan				224
228	Mauritania											Mauritanie				228
247	Republic of Cape Verde											République du Cap-Vert				247
248	Senegal	206	88	52	5							Sénégal				248
252	Gambia	1	3	28	31							Gambie				252
260	Guinea	55	102	28	147							Guinée				260
268	Liberia	828	163	68	194					1		Libéria				268
272	Ivory Coast	128	21	114	7							Côte-d'Ivoire				272
276	Ghana	1 003	17	358	72							Ghana				276
280	Togo											Togo				280
288	Nigeria	987	100	6 728	154					9		Nigeria				288
302	Cameroon	451	186	10	42					1	1	Cameroon				302
314	Gabon	22	92	994								Gabon				314
322	Zaire	1 354	138	64								Zaire				322
334	Ethiopia			2 923	319					5		Éthiopie				334
346	Kenya	810	509	311	82					1		Kenya				346
352	Tanzania	515	31	179	70							Tanzanie				352
390	South Africa	680	87	4 230	147	15	188					Rép. d'Afr. du S. et Namibie				390
400	United States of America	55 171	54	496 084	47	1	25	64	164	38 709	49	États-Unis d'Amérique				400
404	Canada	47	1	230								Canada				404
412	Mexico	5	19	121	155							Mexique				412
448	Cuba	8		3 907								Cuba				448
453	Bahamas			79 746	446							Bahamas				453
480	Colombia	5	26	19 209	142							Colombie				480
484	Venezuela	3	3	37	4	15	125					Venezuela				484
508	Brazil			59	148							Brésil				508
600	Cyprus	642	80	2 198	309	13	325			2 666	162	Chypre				600
604	Lebanon	503	266	142	125					9 605	651	Liban				604
608	Syria	746		73	152					2 320	388	Syrie				608
612	Iraq	77	79	362	373							Irak				612
616	Iran	4 450	658	33 784	304					961	836	Iran				616
624	Israel	138	51	9 615	215							Israël				624
628	Jordan	1 257	94	337	66							Jordanie				628
632	Saudi Arabia	2 087	165	12 567	178					12	400					

EC TRADE
by commodity classes and main countries

4 : Oils, fats and waxes
import

JAN.-MAR. 1985		JAN.-MARS 1985		EUR 10		Deutschland		France		Italia		Nederland		Pays Partenaires		Code
Code	Partner countries	1 000 ECU	Indices 85/84	1 000 ECU	Indices 85/84	1 000 ECU	Indices 85/84	1 000 ECU	Indices 85/84	1 000 ECU	Indices 85/84	1 000 ECU	Indices 85/84			
	World	1 493 714	117	337 657	118	245 200	98	188 247	164	283 059	112	Monde				
	Intra-EC (EUR 10)	760 417	122	144 590	123	152 479	112	91 126	132	119 534	126	Intra-CE (EUR 10)				
	Extra-EC	733 253	112	193 067	115	92 721	82	97 091	214	163 525	103	Extra-CE				
	Class 1	193 483	111	55 309	100	19 378	175	22 387	394	46 950	96	Classe 1				
	EFTA	52 036	132	21 255	101	5 387	176	1 253	85	7 963	152	AELE				
	Other Western Europe	25 995	250	7 420	56	3 385	188	17 698	988	1 188	223	Autr. pays d'Europe occid.				
	USA and Canada	70 724	88	19 214	92	7 638	238	3 503	89	25 042	89	USA et Canada				
	Other class 1	34 727	96	12 420	141	2 967	100	134		12 756	86	Autres classe 1				
	Class 2	498 518	109	130 958	122	60 160	64	71 029	181	108 863	103	Classe 2				
	ACP (63 countries)	115 532	95	15 956	154	23 502	56	14 828	150	19 728	130	ACP (63 pays)				
	DOM											DOM				
	TOM	2 924	119			666		2 258	93			TOM				
	Other class 2	380 062	114	115 002	118	35 992	68	53 943	200	89 135	99	Autres classe 2				
	Class 3 ¹⁾	41 250	205	6 800	122	13 184	180	3 674	975	7 712	161	Classe 3 ¹⁾				
	Eastern Europe ¹⁾	14 605	288	5 666	178	2 159	821	648	172	4 037	536	Europe orientale ¹⁾				
	Other class 3	26 645	177	1 134	48	11 025	156	3 026		3 675	91	Autres classe 3				
	Miscellaneous	43	143					30	214			Divers non classés				
	OECD	950 782	120	198 836	116	171 846	117	112 480	151	166 180	117	OCDE				
	Mediterranean Basin	59 135	261	4 078	55	8 181	145	44 436	626	1 314	98	Bassin méditerranéen				
	OPEC	74 515	155	26 568	225	4 844	969	12 101	107	13 434	109	OPEP				
	Latin America	76 677	186	23 154	132	8 385	248	3 018	245	24 748	196	Amérique latine				
	ASEAN	254 801	101	89 207	117	17 701	65	22 820	122	61 829	81	ANASE				
001	France	64 600	120	8 611	75			18 446	174	11 211	146	France				001
002	Belgium and Luxembourg	132 131	124	22 542	146	50 484	118	6 573	311	23 528	133	Belgique et Luxembourg				002
003	Netherlands	237 134	117	76 848	112	46 333	98	8 383	216			Pays-Bas				003
004	R.F. of Germany	207 828	132			39 178	128	34 610	174	74 526	116	R.F. d'Allemagne				004
005	Italy	29 162	121	14 300	153	10 643	89			1 380	177	Italie				005
006	United Kingdom	24 417	160	4 594	131	4 254	397		150	6 406	234	Royaume-Uni				006
007	Ireland	5 169	159							1 305		Irlande				007
008	Denmark	37 683	165	17 551	195	1 501	185		1 135	280		Danemark				008
009	Greece	22 292	65	67	86				21 830	68		Grèce				009
024	Iceland	14 333	198	628	33	970						Islande				024
025	Faroe Islands	574	38									Iles Féroé				025
028	Norway	16 751	128	4 310	141	403	47	89	70	2 560	140	Norvège				028
030	Sweden	17 215	156	7 908	132	2 177	146	74	390	3 384	972	Suède				030
032	Finland	3 472	61	981	31	824	293	103	132	341	30	Finlande				032
036	Switzerland	3 859	147	3 316	142	245	225	53	133	142	113	Suisse				036
038	Austria	4 152	122	3 827	135	31	43	25	24	261	67	Autriche				038
040	Portugal	2 256	55	284	16	736	349		910	101	13	Portugal				040
042	Spain	22 165	370	1 256	56	3 375	189		16 665	168	37	Espagne				042
046	Malta	39	300						16			Malte				046
048	Yugoslavia	2 186	111	1 048	62				1 017	456	121	Yugoslavie				048
052	Turkey	1 031	116	1 117	183		73			898		Turquie				052
056	Soviet Union	4 436		1 013	269			13	27		3 281	Union soviétique				056
058	German Dem. Rep. ¹⁾	1 664				1 528					136	Rép. démocr. allem. ¹⁾				058
060	Poland	3 671	453	1 033	354	568					323	Pologne				060
062	Czechoslovakia	1 146	166	1 126	228	20						Tchécoslovaquie				062
064	Hungary	2 267	126	1 420	113	30	17		477	152	192	Hongrie				064
066	Romania	1 134	161	1 031	176						93	Roumanie				066
068	Bulgaria	286	53	42	22				145		2	Bulgarie				068
204	Morocco	2 123	74	1 373	85	722	95					Maroc				204
212	Tunisia	29 040	440			3 213	115			25 827	677	Tunisie				212
220	Egypt	26	74									Egypte				220
224	Sudan	2 826	28							1 660	28	Soudan				224
232	Mali	50	9	25		25	357					Mali				232
244	Chad	503										Tchad				244
248	Senegal	22 429	51	30	4	14 343	42	8 056	244			Sénégal				248
252	Gambia	2 259	76			844	64				64	Gambie				252
268	Liberia	2 096	277								825	Libéria				268
272	Ivory Coast	26 434	225	4 788	207	6 514	234			1 652	224	Côte-d'Ivoire				272
284	Benin	356	27								4	Bénin				284
288	Nigeria	2 517	74								358	Nigeria				288
302	Cameroon	4 517									4 266	Cameroon				302
306	Central African Republic	71	118		418							République Centrafricaine				306
314	Gabon	828								828		Gabon				314
322	Zaire	8 141	167	1 740	214	476				470		Zaire				322
334	Ethiopia	426	137	146	140						828	Éthiopie				334
346	Kenya	135	159								135	Kenya				346
352	Tanzania	163										Tanzanie				352
366	Mozambique	715									715	Mozambique				366
370	Madagascar	102	167								28	Madagascar				370
390	South Africa	322	32	15	39					11	58	Rép. d'Afr. du S. et Namibie				390
400	United States of America	57 492	79	12 849	71	7 638	270			3 303	137	États-Unis d'Amérique				400
404	Canada	13 232	168	6 365	214							Canada				404
412	Mexico	383	116	227	134					17	57	Mexique				412
424	Honduras	6 126		416								Honduras				424
428	El Salvador	28	11								28	El Salvador				428
436	Costa Rica	54										Costa Rica				436
448	Cuba	149	117									Cuba				448
460	Dominica	20										Dominique				460
492	Surinam	295	236									Surinam				492
500	Ecuador	797	159									Équateur				500
504	Peru	8 678		4 222							30	Pérou				504
508	Brazil	19 796	100	3 919	51	7 034	319			1 373	234	Brésil				508
512	Chile	12 353		1 502								Chili				512
520	Paraguay	2 256	157	835	145					97	152	Paraguay				520
524	Uruguay	213	34									Uruguay				524
528	Argentina	25 948	186	12 029	180					921	117	Argentine				528
600																

4 : Huiles, graines et cires import

COMMERCE DE LA CE par classes de produits et principaux partenaires

JAN.-MAR. 1985		JAN.-MARS 1985		Belg.-Lux.		United Kingdom		Ireland		Danmark		Ελλάδα		Pays Partenaires		Code
Code	Partner countries	1 000 ECU	Indices 85/84	1 000 ECU	Indices 85/84	1 000 ECU	Indices 85/84	1 000 ECU	Indices 85/84	1 000 ECU	Indices 85/84	1 000 ECU	Indices 85/84			
	World	125 361	130	239 022	110	21 801	126	50 514	141	2 853	101	Monde				
	Intra-EC (EUR 10)	83 572	130	110 047	114	20 924	132	35 747	143	2 398	127	Intra-CE (EUR 10)				
	Extra-EC	41 782	129	128 974	107	872	60	14 767	136	454	49	Extra-CE				
	Class 1	12 189	98	33 588	87	481	204	3 017	134	184	383	Classe 1				
	EFTA	920	110	22 192	168	28	112	2 967	140	71	646	AELE				
	Other Western Europe	418	119	792	51	7	175	19	68	67	279	Autr. pays d'Europe occid.				
	USA and Canada	10 653	111	4 394	27	434	210	11	24	35	269	USA et Canada				
	Other class 1	197	12	6 210	80	13		19	38	11		Autres classe 1				
	Class 2	23 861	123	91 790	113	390	32	11 504	136	163	33	Classe 2				
	ACP (63 countries)	5 640	55	35 721	112					157	160	ACP (63 pays)				
	DOM											DOM				
	TOM											TOM				
	Other class 2	18 021	200	56 069	114	390	42	11 504	158	6	2	Autres classe 2				
	Class 3 1)	5 932		3 596	387			245	171	107	28	Classe 3 1)				
	Eastern Europe 1)			1 835				153	392	107	28	Europe orientale 1)				
	Other class 3	5 932		1 761	189			92	89			Autres classe 3				
	Miscellaneous	7				6						Divers non classés				
	OECD	95 761	125	142 927	107	21 405	133	38 765	143	2 582	133	OCDE				
	Mediterranean Basin	456	90	577	105	7	175	19	46	67	126	Bassin méditerranéen				
	OPEC	5 758	269	11 681	131			129	11			OPEP				
	Latin America	7 388	484	9 695	263			282	48	6	2	Amérique latine				
	ASEAN	10 419	141	41 214	102	390	56	11 221	167			ANASE				
001	France	19 061	108	6 159	107	501	191	535	148	76	141	France				001
002	Belgium and Luxembourg			25 076	94	887	172	2 674	258	357	168	Belgique et Luxembourg				002
003	Netherlands	47 677	142	44 231	116	11 009	141	2 300	58	353	85	Pays-Bas				003
004	R.F. of Germany	14 261	128	13 783	125	688	353	29 754	156	111	111	R.F. d'Allemagne				004
005	Italy	553	98	1 600	153	32	213	179	74	475	246	Italie				005
006	United Kingdom	1 523	190			7 123	106	297	140	70	226	Royaume-Uni				006
007	Ireland	37		3 671	114			4	400	4	400	Irlande				007
008	Danmark	430	118	15 174	145	683	185			35	56	Danemark				008
009	Greece	31		352	243			8	29			Grèce				009
024	Iceland	16	800	11 512	250			32	128			Islande				024
025	Faroe Islands			574	47							Iles Féroé				025
028	Norway	512	132	8 152	134	25	114	691	104	9	82	Norvège				028
030	Sweden	78	61	1 380	80			2 214	170			Suède				030
032	Finland	297	141	849	124			3	20	57		Finlande				032
036	Switzerland	6	150	85		3	100	3	27	6		Suisse				036
038	Austria							8	160			Autriche				038
040	Portugal	10	10	215	184							Portugal				040
042	Spain	416	120	192	57	7	175	19	83	67	279	Espagne				042
046	Malta			23	460							Malte				046
046	Yugoslavia											Yugoslavie				048
052	Turkey	2	200	3								Turquie				052
056	Soviet Union							102				Union soviétique				056
058	German Dem. Rep. 1)											Rép. démocr. allem. 1)				058
060	Poland			1 686		51	131					Pologne				060
062	Czechoslovakia											Tchécoslovaquie				062
064	Hungary			148								Hongrie				064
068	Romania									10	23	Roumanie				066
068	Bulgaria									97	28	Bulgarie				068
204	Morocco	28	52									Maroc				204
212	Tunisia											Tunisie				212
220	Egypt			26	74							Égypte				220
224	Sudan	1 161	32									Soudan				224
232	Mali											Mali				232
244	Chad	503										Tchad				244
248	Senegal											Sénégal				248
262	Gambia	886										Gambie				252
268	Liberia											Libéria				268
272	Ivory Coast	690	122	8 408								Côte-d'Ivoire				272
284	Benin			352	66							Bénin				284
288	Nigeria			1 993								Nigeria				288
302	Cameroon											Cameroon				302
306	Central African Republic											République Centrafricaine				306
314	Gabon											Gabon				314
322	Zaire	1 143		344								Zaire				322
334	Ethiopia									157	160	Éthiopie				334
346	Kenya											Kenya				346
352	Tanzania			163								Tanzanie				352
366	Mozambique											Mozambique				366
370	Madagascar			7								Madagascar				370
390	South Africa	1		112	40							Rép. d'Afr. du S. et Namibie				390
400	United States of America	6 309	78	3 863	25	434	210	11	24	35	269	États-Unis d'Amérique				400
404	Canada	4 344	287	531	80							Canada				404
412	Mexico			80	258							Mexique				412
424	Honduras	216		2 121								Honduras				424
428	El Salvador											El Salvador				428
436	Costa Rica											Costa Rica				436
448	Cuba	10		114	407							Cuba				448
460	Dominica			20								Dominique				460
492	Surinam											Surinam				492
500	Ecuador			723								Équateur				500
504	Peru			1 090								Pérou				504
508	Brazil	1 418	185	1 649	50			4	1	6	43	Bésil				508
512	Chile	3 191		3 510								Chili				512
520	Paraguay	44		308	112			27				Paraguay				520
524	Uruguay			213	309							Uruguay				524
528	Argentina	2 521	377					252	427			Argentine				528
600	Cyprus			37	112							Chypre				600
624	Israel			80								Israël				624
632	Saudi Arabia											Arabie Saoudite				632
664	India	56		4 781	99							Inde				664
666	Bangladesh											Bangla Desh				666
680	Thailand											Thaïlande				680
690	Vietnam											Vietnam				690
700	Indonesia	5 758	269	8 965	101			129	293			Indonésie				700
701	Malaysia	2 376	86	29 868	120	162	23	11 092	167			Malaysia				701

EC TRADE
by commodity classes and main countries

4 : Oils, fats and waxes
export

JAN.-MAR. 1985		JAN.-MARS 1985		EUR 10		Deutschland		France		Italia		Nederland		Pays Partenaires		Code
Code	Partner countries	1 000 ECU	Indices 85/84	1 000 ECU	Indices 85/84	1 000 ECU	Indices 85/84	1 000 ECU	Indices 85/84	1 000 ECU	Indices 85/84	1 000 ECU	Indices 85/84			
	World	1 239 688	122	329 276	123	188 427	141	107 025	170	323 340	106	Monde				
	Intra-EC (EUR 10)	778 336	118	244 539	132	72 919	112	31 459	122	228 315	113	Intra-CE (EUR 10)				
	Extra-EC	423 934	129	84 737	104	115 508	168	75 335	204	87 911	92	Extra-CE				
	Class 1	114 325	128	32 466	122	9 898	127	34 420	143	12 203	133	Classe 1				
	EFTA	50 291	126	23 895	125	1 117	102	3 122	154	5 289	119	AELE				
	Other Western Europe	29 463	130	3 618	93	8 176	131	13 846	162	3 188	202	Autr. pays d'Europe occid.				
	USA and Canada	22 737	127	580	266	418	138	15 909	124	4 138	124	USA et Canada				
	Other class 1	11 832	138	4 373	127	187	138	1 543	200	4 610	130	Autres classe 1				
	Class 2	288 689	124	42 532	97	81 208	163	37 415	295	80 252	78	Classe 2				
	ACP (63 countries)	53 719	131	19 613	131	12 588	111	7 583	135	13 827	201	ACP (63 pays)				
	DOM	7 694	135									DOM				
	TOM	1 349	85	36		1 189	82					TOM				
	Other class 2	205 906	122	22 893	79	69 848	186	36 535	337	46 378	66	Autres classe 2				
	Class 3 1)	40 941	178	9 739	92	14 400	291	3 500		10 457	186	Classe 3 1)				
	Eastern Europe 1)	40 240	198	9 584	91	14 400	294	3 426		10 063	350	Europe orientale 1)				
	Other class 3	701	24	155	116			74		394	14	Autres classe 3				
	Miscellaneous	37 396	139			2	9	230		9 114	104	Divers non classés				
	OECD	882 470	119	276 859	131	82 669	113	58 896	126	241 234	114	OCDE				
	Mediterranean Basin	158 539	189	14 718	182	56 775	223	41 198	238	24 626	134	Bassin méditerranéen				
	OPEC	81 115	113	11 606	68	17 895	212	14 878	549	21 601	61	OPEP				
	Latin America	2 669	90	1 394	127	108	257	215	336	602	38	Amérique latine				
	ASEAN	1 980	19	321	6	165	49	44	40	928	23	ANASE				
001	France	152 777	108	40 631	130			12 414	104	47 897	94	France				001
002	Belgium and Luxembourg	79 896	128	16 186	135	18 444	112	710	281	42 540	132	Belgique et Luxembourg				002
003	Netherlands	167 026	135	114 690	133	16 668	145	2 022	197			Pays-Bas				003
004	R.F. of Germany	133 897	120			9 958	92	13 736	128	74 458	110	R.F. d'Allemagne				004
005	Italy	94 155	104	30 833	118	19 490	106			9 158	209	Italie				005
006	United Kingdom	102 688	116	14 995	157	7 388	99			42 141	118	Royaume-Uni				006
007	Ireland	15 869	143	794	873	373	138			1 813	156	Irlande				007
008	Denmark	29 508	118	25 193	129	459	128			324	130	Danemark				008
009	Greece	2 542	90	1 217	82	157	476			413	105	Grèce				009
024	Iceland	514	109	47	127			5			94	Islande				024
028	Norway	2 682	231	1 195	418	20	59	14	467	339	329	Norvège				028
030	Sweden	16 462	111	3 024	150	43	139	272	167	1 694	94	Suède				030
032	Finland	1 448	123	480	91	19	317	46	66	307	207	Finlande				032
036	Switzerland	10 506	177	6 067	177	778	171	577	92	1 300	129	Suisse				036
038	Austria	15 951	105	12 278	99	109	25	1 015	99	1 088	118	Autriche				038
040	Portugal	2 728	243	805	183	147	111	1 193	884	486	127	Portugal				040
042	Spain	8 241	245	1 084	65	4 373	470	2 311		298	63	Espagne				042
046	Malta	962	194	65	61			55	55	638	717	Malte				046
048	Yugoslavia	8 148	176	1 077	138			3	50	223	30	Yugoslavie				048
052	Turkey	11 658	85	1 391	104			3 672	72	2 006	772	Turquie				052
056	Soviet Union	23 555	297	1 141	31	12 265	402	3 332		5 983	162	Union soviétique				056
060	Poland	10 949	179	4 475	170	1 998	119			2 984	187	Pologne				060
062	Czechoslovakia	1 686	101	1 125	87	84		10	46	375	111	Tchécoslovaquie				062
064	Hungary	1 179	113	912	115	15				234	193	Hongrie				064
066	Romania	1 567	72	1 290	66	7	175			81	87	Roumanie				066
068	Bulgaria	793	187	642	483	4	3			1	99	Bulgarie				068
202	Canary Islands	1 876	200	1 828	910						47	Iles Canaries				202
204	Morocco	17 729	143	328	90			603	25	391	48	Maroc				204
208	Algeria	41 979	396	3 776	60	17 150	243	2 459	229	6 740	101	Algérie				208
212	Tunisia	9 048	200	830	151	6 077	591	1 699	73	442	101	Tunisie				212
216	Libya	3 512	86	380	218			2 552		580	17	Libye				216
220	Egypt	21 323	126	1 001	110			401		13 197	649	Égypte				220
224	Sudan	3 354						11		822	967	Soudan				224
228	Mauritania	712	206	1 436	515			389	274	323	161	Mauritanie				228
236	Upper Volta	1 856	285			1 290	199			17		Haute-Volta				236
248	Senegal	11 374	206	3 427	707	7 868	216			79		Sénégal				248
260	Guinea	450	166	137	101	137	101			1	14	Guinée				260
268	Liberia	1 313	69									Libéria				268
272	Ivory Coast	1 184	125	132	216			844	127	1 122	69	Côte-d'Ivoire				272
276	Ghana	2 501	231	1 974	244					487	200	Ghana				276
280	Togo	532	83			489	250					Togo				280
288	Nigeria	3 828	54	2 449	36	6	300	388		487		Nigeria				288
302	Cameroon	1 264	30	49	288	248	6			62	79	Caméroun				302
306	Central African Republic	657	966	633	24	171						République Centrafricaine				306
314	Gabon	2 273	144	2 236	152	87	35					Gabon				314
318	Congo	1 005	147			650	149		52	303	130	Congo				318
324	Rwanda	974	155			43	165			294		Rwanda				324
328	Burundi	484	248	463	239	1	100			17		Burundi				328
330	Angola	1 289	22	311	12	42	131			364	12	Angola				330
334	Ethiopia	7 357	341	3 290	170					21	150	Éthiopie				334
342	Somalia	1 335	110	158						305	25	Somalie				342
346	Kenya	1 547	342	808	518					8	135	Kenya				346
352	Tanzania	1 496	78	1 370	75					3	104	Tanzanie				352
366	Mozambique	487	92					88	352	2		Mozambique				366
370	Madagascar	3 460	311							4 567	87	Madagascar				370
372	Réunion	2 784	163			2 784	164					Réunion				372
390	South Africa	2 601	106	832	126	18	82			14	61	Rép. d'Afr. du S. et Namibie				390
400	United States of America	20 108	126	539	259	344	128	14 104	122	3 997	121	États-Unis d'Amérique				400
404	Canada	2 630	141	42	420	74	211	1 805	144		141	Canada				404
448	Cuba	504	309	140	118							Cuba				448
458	Guadeloupe	2 452	141			2 399	138					Guadeloupe				458
462	Martinique	1 971	109			1 971	109					Martinique				462
484	Venezuela	628	111	515	95		</									

4 : Huiles, graisses et cires export

COMMERCE DE LA CE par classes de produits et principaux partenaires

JAN.-MAR. 1985		JAN.-MARS 1985		Belg.-Lux.		United Kingdom		Ireland		Danmark		Ελλάδα		Pays Partenaires		Code
Code	Partner countries	1 000 ECU	Indices 85/84	1 000 ECU	Indices 85/84	1 000 ECU	Indices 85/84	1 000 ECU	Indices 85/84	1 000 ECU	Indices 85/84	1 000 ECU	Indices 85/84			
	World	154 189	126	41 228	140	4 948	164	50 989	162	40 246	68	Monde				
	Intra-EC (EUR 10)	118 831	117	24 079	134	4 852	161	25 485	194	29 857	65	Intra-CE (EUR 10)				
	Extra-EC	35 358	165	10 731	120	95		3 872	143	10 389	77	Extra-CE				
	Class 1	12 552	124	4 482	129	73	913	1 940	139	1 291	48	Classe 1				
	EFTA	12 455	125	2 873	127			1 444	147	96	104	AELE				
	Other Western Europe	83	100	406	112			158	95			Autr. pays d'Europe occid.				
	USA and Canada	3	60	787	152			334	142			USA et Canada				
	Other class 1			417	133			3	33			Autres classe 1				
	Class 2	21 191	192	5 874	116			1 930	147	8 245	86	Classe 2				
	ACP (63 countries)	2 943	66	2 411	561			1 441	160			ACP (63 pays)				
	DOM	53	442					58	123			DOM				
	TOM	32	87					2	5			TOM				
	Other class 2	18 183	280	3 418	73			429	135	8 242	87	Autres classe 2				
	Class 3 1)	1 815	489	375	104			2	200			Classe 3 1)				
	Eastern Europe 1)	1 816	489	297	82				200			Europe orientale 1)				
	Other class 3			78					200			Autres classe 3				
	Miscellaneous			6 418	256				139			Divers non classés				
	OECD	131 331	118	28 219	134			27 290	190	31 120	64	OCDE				
	Mediterranean Basin	12 111		1 214	42			82	36	7 805	71	Bassin méditerranéen				
	OPEC	11 904	295	2 540	75			287	478	394	117	OPEP				
	Latin America	115	371	104	79			88	419	43		Amérique latine				
	ASEAN	39	557	450	125			33	48			ANASE				
001	France	45 940	117	4 331	291			679	106	885	14	France				001
002	Belgium and Luxembourg			1 651	130			342	120	10		Belgique et Luxembourg				002
003	Netherlands	21 714	117	8 123	126			932	558	385	939	Pays-Bas				003
004	R.F. of Germany	18 529	148	3 687	127			42	420	99	91	R.F. d'Allemagne				004
005	Italy	5 599	254	510	112			346	204	28 219	72	Italie				005
006	United Kingdom	24 190	88					8 045	178	250	194	Royaume-Uni				006
007	Ireland	784	200					184	68	45	67	Irlande				007
008	Denmark	1 530	234									Danmark				008
009	Greece	145	48									Grèce				009
024	Iceland											Islande				024
028	Norway	38	450									Norvège				028
030	Sweden	9 387	101	1 952	140							Suède				030
032	Finland	147		249	140							Finlande				032
038	Switzerland	1 535	656	218	139							Suisse				038
038	Austria	1 348	352									Autriche				038
040	Portugal	3	33									Portugal				040
042	Spain	33	83									Espagne				042
048	Malta											Malte				048
048	Yugoslavia											Yougoslavie				048
052	Turkey	8	133									Turquie				052
056	Soviet Union											Union soviétique				056
060	Poland	1 400		112	58							Pologne				060
062	Czechoslovakia	48		44								Tchécoslovaquie				062
064	Hungary			18	14							Hongrie				064
068	Romania			16								Roumanie				068
068	Bulgaria	11	44									Bulgarie				068
202	Canary Islands											Iles Canaries				202
204	Morocco	9	225									Maroc				204
208	Algeria	11 843										Algérie				208
212	Tunisia											Tunisie				212
216	Libya											Libye				216
220	Egypt	134		469	86							Égypte				220
224	Sudan	422		663								Soudan				224
228	Mauritania											Mauritanie				228
236	Upper Volta	34										Haute-Volta				236
248	Senegal											Sénégal				248
260	Guinea	312	244									Guinée				260
268	Liberia											Libéria				268
272	Ivory Coast	166										Côte-d'Ivoire				272
276	Ghana											Ghana				276
280	Togo											Togo				280
288	Nigeria			435	257							Nigeria				288
302	Cameroon	905										Cameroon				302
306	Central African Republic											République Centrafricaine				306
314	Gabon											Gabon				314
318	Congo											Congo				318
324	Rwanda	9										Rwanda				324
328	Burundi	3		29								Burundi				328
330	Angola	198										Angole				330
334	Ethiopia	236		917								Éthiopie				334
342	Somalia			2	100							Somalie				342
346	Kenya			83	193							Kenya				346
352	Tanzania			15	107							Tanzanie				352
366	Mozambique	34	6									Mozambique				366
370	Madagascar	39										Madagascar				370
372	Réunion											Réunion				372
390	South Africa			70	34							Rép. d'Afr. du S. et Namibie				390
400	United States of America	3	60	358	162							États-Unis d'Amérique				400
404	Canada			429	144							Canada				404
448	Cuba			68								Cuba				448
458	Guadeloupe	53										Guadeloupe				458
462	Martinique											Martinique				462
484	Venezuela	23	767									Venezuela				484
512	Chile	4	200									Chili				512
600	Cyprus											Chypre				600
604	Lebanon											Liban				604
608	Syria											Syrie				608
612	Iraq											Iraq				612
616	Iran											Iran				616
624	Israel	6										Israël				624
628	Jordan	23										Jordanie				628
632	Saudi Arabia	2	200	948	145							Arabie Saoudite				632
636	Kuwait			73	122							Koweït				636
640	Bahrain			24	240							Bahrein				640
647	United Arab Emirates			521	134							Émirats arabes unis				647
649	Oman	87	153	51	146							Oman				649
664	India	4 891		55	167							Inde				664
668	Bangladesh	737		5	100							Bangladesh				668
700	Indonesia	35	500	161	447							Indonésie				700
701	Malaysia															

5 : Produits chimiques
importCOMMERCE DE LA CE
par classes de produits et principaux partenaires

JAN.-MAR. 1985		JAN.-MARS 1985		Belg.-Lux.		United Kingdom		Ireland		Danmark		Ελλάδα		Pays Partenaires		Code
Code	Partner countries	1 000 ECU	Indices 85/ /84	1 000 ECU	Indices 85/ /84	1 000 ECU	Indices 85/ /84	1 000 ECU	Indices 85/ /84	1 000 ECU	Indices 85/ /84	1 000 ECU	Indices 85/ /84			
	World	1 955 499	106	2 551 723	103	437 114	115	644 219	108	288 538	112	Monde				
	Intra-EC (EUR 10)	1 543 911	102	1 576 409	98	333 761	112	403 702	108	221 843	114	Intra-CE (EUR 10)				
	Extra-EC	407 893	120	786 115	101	103 267	125	234 477	107	66 688	104	Extra-CE				
	Class 1	323 181	122	681 482	101	89 215	120	190 738	108	48 396	102	Classe 1				
	EFTA	70 019	100	244 925	95	28 340	105	156 336	106	23 645	103	AELE				
	Other Western Europe	18 686	108	24 459	62	6 319	199	10 471	226	9 412	162	Autr. pays d'Europe occid.				
	USA and Canada	208 659	132	364 602	111	52 629	126	18 258	97	12 958	81	USA et Canada				
	Other class 1	25 818	133	47 497	100	1 928	80	5 674	91	2 381	94	Autres classe 1				
	Class 2	42 612	126	47 891	83	9 906	222	13 453	111	7 416	148	Classe 2				
	ACP (63 countries)	6 854	115	3 572	82	308	54	7 357	118	625	25	ACP (63 pays)				
	DOM											DOM				
	TOM			733	928	125	99					TOM				
	Other class 2	35 758	128	43 586	83	9 474	251	6 094	104	6 790	135	Autres classe 2				
	Class 3 1)	42 100	104	56 742	117	4 148	108	30 285	105	10 876	92	Classe 3 1)				
	Eastern Europe 1)	26 202	90	42 765	117	3 631	96	24 437	108	10 814	92	Europe orientale 1)				
	Other class 3	15 898	139	13 977	115	515	831	5 849	92	62	91	Autres classe 3				
	Miscellaneous	3 695	166	189 198	204	85	189	6 039	112	7		Divers non classés				
	OECD	1 857 205	105	2 248 822	99	422 882	113	588 674	107	267 675	112	OCDE				
	Mediterranean Basin	28 926	106	51 257	71	15 622	228	14 388	174	14 474	153	Bassin méditerranéen				
	OPEC	11 960		6 408	126		4	68	128		176	OPEP				
	Latin America	9 620	55	11 189	70	123	75	1 133	156	132	112	Amérique latine				
	ASEAN	2 497	255	3 099	124	29		184	102	667	168	ANASE				
001	France	308 905	114	322 236	99	25 040	105	45 394	114	34 469	118	France				001
002	Belgium and Luxembourg			214 346	88	34 352	164	42 351	101	20 096	95	Belgique et Luxembourg				002
003	Netherlands	476 613	95	366 523	99	32 035	114	64 264	99	25 800	163	Pays-Bas				003
004	R.F. of Germany	532 707	98	465 468	103	50 499	118	170 519	104	66 172	110	R.F. d'Allemagne				004
005	Italy	58 273	105	88 339	88	5 272	86	12 489	104	47 076	109	Italie				005
006	United Kingdom	137 011	116			179 491	105	61 443	128	18 640	104	Royaume-Uni				006
007	Ireland	21 193	155	73 399	114			6 311	159	5 744	217	Irlande				007
008	Denmark	8 498	123	44 135	99	7 031	132			3 846	102	Danemark				008
009	Greece	712	69	1 963	94		70			391	89	Grèce				009
024	Iceland	146	94	406	363						73	Islande				024
028	Norway	5 131	284	43 207	87	1 560	89	56 047	104	361	84	Norvège				028
030	Sweden	11 335	85	62 857	92	7 556	104	61 773	111	2 718	116	Suède				030
032	Finland	4 870	79	18 665	99	1 005	44	9 503	88	690	63	Finlande				032
036	Switzerland	37 134	92	96 864	97	17 252	116	20 021	101	13 685	108	Suisse				036
038	Austria	10 267	150	15 209	120	865	88	8 667	135	5 897	98	Autriche				038
040	Portugal	1 136	77	7 718	92	611	221	324	81	31		Portugal				040
042	Spain	17 291	103	19 755	58	6 260	200	4 742	163	6 429	153	Espagne				042
046	Malta	22	122	213	126					5		Malte				046
048	Yugoslavia	641	180	3 746	75	59	164	5 657	333	1 799	152	Yougoslavie				048
052	Turkey	733	455	614	228					210	210	Turquie				052
056	Soviet Union	7 674	84	3 722	76	427	763	5 710	52	4 387	86	Union soviétique				056
058	German Dem. Rep. 1)	13 322	106	15 357	102	2 748	84	3 958	105	522	74	Rép. démocr. allem. 1)				058
060	Poland	1 668	108	4 676	84	309	164	887	37	548		Pologne				060
062	Czechoslovakia	1 785	140	3 348	166	56	700	2 364	97	1 024	162	Tchécoslovaquie				062
064	Hungary	1 083	50	9 317	221	73	56	5 630	308	499	48	Hongrie				064
066	Romania	748	33	3 782	103	14	15	5 731	600	1 921	115	Roumanie				066
068	Bulgaria	21	13	2 488	231	4	29	157	266	1 840	74	Bulgarie				068
070	Albania			75						74		Albanie				070
204	Morocco	4 953	104	1 937	46			2 372	134	94		Maroc				204
208	Algeria			1 538	90							Algérie				208
212	Tunisia			1 398	125			8 423	471			Tunisie				212
216	Libye											Libye				216
220	Egypt											Égypte				220
224	Sudan			93	27							Soudan				224
240	Niger											Niger				240
248	Senegal			11	8							Sénégal				248
272	Ivory Coast			226	98							Côte-d'Ivoire				272
288	Nigeria			1 284	432							Nigeria				288
312	Gabon											Gabon				312
322	Zaire	1		10	48		57					Zaire				322
346	Kenya			127	282					28		Kenya				346
370	Madagascar			86	40					9		Madagascar				370
372	Réunion											Réunion				372
375	Comoros											Comoros				375
390	South Africa	9 224	152	4 984	65		35	59	40		123	Rép. d'Afr. du S. et Namibie				390
400	United States of America	202 329	131	345 212	118	52 498	131	15 952	124	12 431	80	États-Unis d'Amérique				400
404	Canada	6 330	185	19 390	54	130	7	2 306	39	527	137	Canada				404
412	Mexico	275	10	826	18	34		62	57	3		Mexique				412
413	Bermuda											Bermudes				413
424	Honduras	9	900								11	Honduras				424
448	Cuba			96	84							Cuba				448
452	Haiti			5	11							Haiti				452
453	Bahamas	6 852	119	1 214				250	44		621	Bahamas				453
457	Virgin Islands of the USA							428	571			Îles Vierges des États-Unis				457
458	Guadeloupe											Guadeloupe				458
472	Trinidad and Tobago			21						7 320	119	Trinidad et Tobago				472
476	Netherlands Antilles			670			6					Antilles néerlandaises				476
480	Colombia			20								Colombie				480
484	Venezuela											Venezuela				484
488	Guyana			152	5							Guyana				488
504	Peru	39		95	61		42	98	69			Pérou				504
508	Brazil	3 188	88	9 447	132		48		824	144		Bésil				508
512	Chile	117	84	502	14						35	Chili				512
520	Paraguay			238	67							Paraguay				520
524	Uruguay	77		5						17		Uruguay				524
528	Argentina	5 910	56							39	118					

JAN.-MAR. 1985		JAN.-MARS 1985		EUR 10		Deutschland		France		Italia		Nederland		Pays Partenaires		Code
Code	Partner countries	1 000 ECU	Indices 85/84	1 000 ECU	Indices 85/84	1 000 ECU	Indices 85/84	1 000 ECU	Indices 85/84	1 000 ECU	Indices 85/84	1 000 ECU	Indices 85/84			
	World	23 984 350	112	8 220 988	109	3 597 590	115	1 880 368	118	3 624 981	105			Monde		
	Intra-EC (EUR 10)	11 719 660	107	3 660 641	107	1 748 205	105	750 958	113	2 251 443	102			Intra-CE (EUR 10)		
	Extra-EC	10 734 380	115	3 917 721	112	1 849 251	126	1 093 958	119	1 079 207	105			Extra-CE		
	Class 1	5 975 094	117	2 356 274	112	969 175	142	557 038	130	595 006	105			Classe 1		
	EFTA	2 262 908	110	1 097 237	112	267 165	109	152 242	116	223 323	100			AELE		
	Other Western Europe	848 338	113	308 231	111	116 429	107	145 840	108	95 724	125			Autr. pays d'Europe occid.		
	USA and Canada	1 849 320	126	580 751	111	395 162	176	196 712	181	207 075	104			USA et Canada		
	Other class 1	1 014 527	120	372 055	112	190 419	190	62 244	114	68 883	99			Autres classe 1		
	Class 2	3 693 344	115	1 102 091	115	720 018	112	408 253	112	362 266	104			Classe 2		
	ACP (63 countries)	573 565	127	107 165	121	178 392	132	35 082	136	44 996	132			ACP (63 pays)		
	DOM	54 721	119	720	108	48 919	118	666	87	994	104			DOM		
	TOM	16 276	91	641	80	8 374	88	380	33	3 412	103			TOM		
	Other class 2	3 048 782	113	993 565	114	484 332	107	372 124	110	312 865	100			Autres classe 2		
	Class 3 ¹⁾	1 065 937	110	459 356	107	180 058	108	128 667	105	121 935	112			Classe 3 ¹⁾		
	Eastern Europe ¹⁾	771 987	107	376 066	110	102 347	93	80 587	97	83 921	115			Europe orientale ¹⁾		
	Other class 3	293 952	119	83 290	97	57 711	141	48 080	124	38 014	105			Autres classe 3		
	Miscellaneous	1 530 320	127	642 606	110	134	158	35 450	191	294 331	151			Divers non classés		
	OECD	17 293 490	110	5 865 275	109	2 684 294	116	1 247 354	122	2 799 762	102			OCDE		
	Mediterranean Basin	1 667 391	108	522 531	109	318 316	99	289 081	106	165 776	106			Bassin méditerranéen		
	OPEC	1 260 547	106	314 958	104	198 318	103	156 847	96	125 622	89			OPEP		
	Latin America	615 868	133	287 617	127	102 856	164	56 045	103	58 199	152			Amérique latine		
	ASEAN	352 514	113	129 950	116	44 248	121	18 006	117	34 426	73			ANASE		
001	France	2 173 688	108	822 779	107			257 643	127	425 479	106			France		001
002	Belgium and Luxembourg	1 625 321	102	588 975	97			62 006	104	441 426	96			Belgique et Luxembourg		002
003	Netherlands	1 550 701	111	700 670	105			176 459	100	48 734	112			Pays-Bas		003
004	R.F. of Germany	2 372 419	106					522 753	101	215 258	110			R.F. d'Allemagne		004
005	Italy	1 612 492	111	747 521	113			355 502	109					Italie		005
006	United Kingdom	1 501 369	104	505 643	109			271 167	108	96 654	104			Royaume-Uni		006
007	Ireland	287 477	117	62 157	153			21 918	91	4 552	79			Irlande		007
008	Denmark	364 510	102	165 584	100			30 865	89	13 620	131			Danemark		008
009	Greece	232 041	114	67 312	116			32 629	107	52 491	101			Grèce		009
024	Iceland	12 509	110	3 148	117			396	83	233	319			Islande		024
028	Norway	166 755	108	57 895	104			8 199	117	3 159	124			Norvège		028
030	Sweden	461 933	111	192 962	117			37 694	112	12 219	129			Suède		030
032	Finland	206 619	117	91 434	120			14 521	108	5 665	141			Finlande		032
036	Switzerland	807 919	109	380 530	109			153 891	112	84 520	114			Suisse		036
038	Austria	466 366	111	315 711	113			29 375	89	33 901	110			Autriche		038
040	Portugal	140 806	103	55 557	111			23 090	104	12 546	120			Portugal		040
042	Spain	443 470	113	153 663	112			83 635	104	46 959	122			Espagne		042
048	Yugoslavia	206 867	103	86 468	99			15 448	93	51 166	133			Yougoslavie		048
052	Turkey	178 868	128	61 625	128			12 030	153	45 116	139			Turquie		052
056	Soviet Union	299 394	105	145 336	108			50 561	84	34 052	88			Union soviétique		056
058	German Dem. Rep. ¹⁾	27 064	104					7 634	110	3 327	66			Rép. démocr. allem. ¹⁾		058
060	Poland	131 936	120	65 995	124			13 946	125	12 844	172			Pologne		060
062	Czechoslovakia	84 830	113	43 446	106			7 079	114	7 393	117			Tchécoslovaquie		062
064	Hungary	119 660	102	63 626	110			10 502	81	8 310	69			Hongrie		064
066	Romania	42 647	88	22 498	88			5 725	103	5 173	95			Roumanie		066
068	Bulgaria	62 473	109	34 296	117			6 717	100	7 315	97			Bulgarie		068
204	Morocco	49 706	111	8 310	107			27 215	112	3 176	92			Maroc		204
208	Algeria	110 645	91	25 369	143			50 473	73	21 513	110			Algérie		208
212	Tunisia	53 238	116	6 643	120			33 149	122	6 484	85			Tunisie		212
216	Libya	58 661	89	8 383	138			9 553	99	16 600	69			Libye		216
220	Egypt	137 529	88	37 472	79			25 011	87	28 138	97			Égypte		220
224	Sudan	26 567	75	2 787	54			1 348	63	1 960	68			Soudan		224
248	Senegal	16 796	117	2 260	125			11 243	110	1 181	121			Sénégal		248
272	Ivory Coast	46 600	147	6 344	130			31 385	151	1 040	115			Côte-d'Ivoire		272
280	Togo	15 175	157	2 388	238			8 498	181	259	23			Togo		280
288	Nigeria	203 365	157	37 887	170			21 384	181	15 966	218			Nigeria		288
302	Cameroon	45 737	138	4 792	126			33 335	144	915	108			Cameroon		302
314	Gabon	13 843	104	921	183			10 724	99	412	203			Gabon		314
318	Congo	12 478	126	643	124			10 083	121	659	425			Congo		318
322	Zaire	18 515	109	4 172	75			3 248	165	602	69			Zaire		322
346	Kenya	27 758	89	11 163	100			1 700	64	851	66			Kenya		346
352	Tanzania	13 437	131	4 617	156			221	76	3 176	200			Tanzanie		352
372	Réunion	18 390	113	273	74			17 420	112					Réunion		372
390	South Africa	181 418	94	61 521	96			13 583	92	7 096	82			Rép. d'Afr. du S. et Namibie		390
400	United States of America	1 620 792	126	504 167	126			370 614	179	183 113	185			États-Unis d'Amérique		400
404	Canada	226 584	124	76 584	124			124 548	134	67 373	134			Canada		404
412	Mexico	88 859	115	34 544	119			14 413	139	14 228	74			Mexique		412
436	Costa Rica	12 544	120	4 671	88			1 302	92	1 023	124			Costa Rica		436
442	Panama	27 413	130	5 752	103			11 957	136	2 751	164			Panama		442
448	Cuba	34 066	130	12 315	108			6 744	133	4 702	189			Cuba		448
458	Guadeloupe	13 666	113	113	149			12 614	112	141	271			Guadeloupe		458
462	Martinique	15 768	126	177	119			14 571	127	5	27			Martinique		462
480	Colombia	48 494	119	27 344	128			5 787	131	2 618	141			Colombie		480
484	Venezuela	76 244	132	30 576	108			16 751	215	8 081	110			Venezuela		484
500	Ecuador	31 093	157	20 473	162			1 455	115	2 797	315			Équateur		500
504	Peru	17 897	143	14 586	134			2 446	137	1 254	170			Pérou		504
508	Brazil	122 054	12													

5 : Produits chimiques
exportCOMMERCE DE LA CE
par classes de produits et principaux partenaires

JAN.-MAR. 1985		JAN.-MARS 1985		Belg.-Lux.		United Kingdom		Ireland		Danmark		Ελλάδα		Pays Partenaires	Code
Code	Partner countries	1 000 ECU	Indices 85/ /84	1 000 ECU	Indices 85/ /84	1 000 ECU	Indices 85/ /84	1 000 ECU	Indices 85/ /84	1 000 ECU	Indices 85/ /84	1 000 ECU	Indices 85/ /84		
	World	2 289 181	108	3 273 513	118	541 459	134	508 218	116	68 101	139	Monde			
	Intra-EC (EUR 10)	1 482 172	103	1 343 762	115	336 280	153	149 233	106	16 966	88	Intra-CE (EUR 10)			
	Extra-EC	647 298	116	1 814 720	111	205 158	111	276 010	121	51 052	172	Extra-CE			
	Class 1	318 563	110	799 512	113	180 932	107	208 875	118	11 719	391	Class 1			
	EFTA	159 374	118	225 315	101	18 886	104	116 844	112	2 510	310	AELE			
	Other Western Europe	52 969	96	93 361	136	17 987	124	12 233	97	7 564	980	Autr. pays d'Europe occid.			
	USA and Canada	66 480	115	268 600	116	80 467	109	52 627	120	1 446	106	USA et Canada			
	Other class 1	37 740	94	212 236	112	43 580	97	27 172	169	198	396	Autres classe 1			
	Class 2	247 897	123	726 973	120	42 746	128	57 248	129	28 652	127	Class 2			
	ACP (63 countries)	41 011	117	152 758	125	6 068	126	5 739	114	2 354	191	ACP (63 pays)			
	DOM	1 227	139	456	204			1 739	121			DOM			
	TOM	471	97	2 708	76		13	277	90			TOM			
	Other class 2	204 389	124	571 050	119	36 665	129	49 494	132	24 298	123	Autres classe 2			
	Class 3 ¹⁾	83 638	124	88 235	113	1 480	254	9 887	148	12 681	226	Class 3 ¹⁾			
	Eastern Europe ¹⁾	45 995	110	68 361	110	1 289	255	8 732	149	4 689	157	Europe orientale ¹⁾			
	Other class 3	37 643	146	19 874	124	192	249	1 155	137	7 993	304	Autres classe 3			
	Miscellaneous	159 891	129	315 031	145	21	32	82 973	119	63	151	Divers non classés			
	OECD	1 757 106	104	2 071 151	114	490 533	134	350 704	113	27 319	125	OCDE			
	Mediterranean Basin	104 686	97	200 697	123	29 605	126	19 917	109	16 792	268	Bassin méditerranéen			
	OPEC	106 198	134	317 932	112	12 221	127	14 425	132	14 876	119	OPEP			
	Latin America	20 333	121	63 217	137	16 453	153	11 390	158	9	28	Amérique latine			
	ASEAN	35 407	135	78 558	122	3 297	132	8 543	138	79	76	ANASE			
001	France	356 342	102	225 408	100	61 158	126	23 127	108	1 752	163	France		001	
002	Belgium and Luxembourg			121 621	102	64 320	202	7 617	107	2 443	157	Belgique et Luxembourg		002	
003	Netherlands	264 086	119	304 036	121	34 896	177	19 105	97	3 715	69	Pays-Bas		003	
004	R.F. of Germany	451 226	95	331 131	122	43 532	183	39 142	115	1 612	47	R.F. d'Allemagne		004	
005	Italy	136 679	107	136 473	129	30 450	237	12 656	107	4 736	94	Italie		005	
006	United Kingdom	181 621	99			90 750	121	36 616	96	1 964	100	Royaume-Uni		006	
007	Ireland	14 017	110	147 688	109			7 045	140	8	27	Irlande		007	
008	Danmark	33 420	101	53 327	124	5 366	117			735	107	Danemark		008	
009	Greece	24 781	135	24 079	134	5 407	145	4 923	113			Grèce		009	
024	Iceland	270	139	3 290	147	22	183	3 952	112			Islande		024	
028	Norway	15 928	115	28 162	105	898	101	30 346	109	29	49	Norvège		028	
030	Sweden	39 172	115	70 948	103	3 130	120	52 804	108	153	74	Suède		030	
032	Finland	16 900	147	27 401	102	1 122	110	15 332	121	36	90	Finlande		032	
036	Switzerland	53 818	112	57 677	95	6 573	96	7 140	109	405	97	Suisse		036	
038	Austria	24 578	133	18 521	115	1 181	85	5 420	161	1 881		Autriche		038	
040	Portugal	8 907	100	19 315	94	5 970	111	1 850	122	7		Portugal		040	
042	Spain	33 821	113	53 899	120	17 138	121	7 847	107	1 297	608	Espagne		042	
048	Yugoslavia	7 536	90	13 988	186	249	145	1 241	53	1 302	608	Yougoslavie		048	
052	Turkey	10 853	65	20 693	171	232	186	685	112	5 963		Turquie		052	
056	Soviet Union	18 269	120	19 659	125			2 083	560			Union soviétique		056	
058	German Dem. Rep. ¹⁾	2 329	116	4 227	135			875	136			Rép. démocr. allem. ¹⁾		058	
060	Poland	6 841	87	14 896	121	10	19	1 272	82	212	262	Pologne		060	
062	Czechoslovakia	4 680	114	10 034	121			1 081	291	873	677	Tchécoslovaquie		062	
064	Hungary	10 099	117	11 557	83	1 237	277	1 784	111	652	518	Hongrie		064	
066	Romania	1 247	69	3 073	76			1 285	336	881	117	Roumanie		066	
068	Bulgaria	2 530	121	4 660	105		42	347	40	1 862	148	Bulgarie		068	
204	Morocco	4 224	120	2 856	163	277	124	119	93			Maroc		204	
206	Algeria	4 359	105	2 477	152	17		601	284	209		Algérie		206	
212	Tunisia	3 106	127	1 439	188	52		40	54	289		Tunisie		212	
216	Libye	4 280	221	11 446	80	22	183	1 234	123	1 784	183	Libye		216	
220	Egypt	5 192	52	23 928	125	2 917	179	2 608	117	1 333	126	Égypte		220	
224	Sudan	1 138	130	4 991	83	60	177	468	129	501	166	Soudan		224	
246	Senegal	148	145	248	850	204	3	17	340			Sénégal		246	
272	Ivory Coast	1 835	137	3 586	187	3	81	36	28	41		Côte-d'Ivoire		272	
280	Togo	1 570	76	2 198	416			21	20			Togo		280	
288	Nigeria	14 413	118	90 333	143	3 915	174	1 342	131	860		Nigeria		288	
302	Cameroon	2 331	85	2 105	232			44	126	2	4	Cameroon		302	
314	Gabon	538	92	593	71			49				Gabon		314	
318	Congo	288	312	41	17			63	55			Congo		318	
322	Zaire	7 715	118	1 165	123			46	102	189	364	Zaire		322	
346	Kenya	1 754	92	6 583	79		90	849	281	180	265	Kenya		346	
352	Tanzania	455	105	2 469	103		1 25	112	12	64	914	Tanzanie		352	
372	Réunion	131	59	98	218							Réunion		372	
390	South Africa	13 693	75	55 706	94	6 105	109	3 952	138	61	291	Rép. d'Afr. du S. et Namibie		390	
400	United States of America	58 082	113	215 837	116	64 789	99	45 451	119	1 256	105	États-Unis d'Amérique		400	
404	Canada	9 418	131	52 763	119	15 678	185	7 175	129	190	114	Canada		404	
412	Mexico	1 012	78	12 859	155	1 916	116	1 028	75			Mexique		412	
436	Costa Rica	912	179	1 722	270	1 593	232	503	216			Costa Rica		436	
442	Panama	1 005	227	3 924	118	1 493	158	325	92	5	83	Panama		442	
448	Cuba	957	298	7 567	185			438	179			Cuba		448	
458	Guadeloupe	387	142	29	580			19	136			Guadeloupe		458	
462	Martinique	694	184	148	370							Martinique		462	
480	Colombia	1 682	75	8 304	98	1 259	78	1 502	412			Colombie		480	
484	Venezuela	3 001	124	5 972	101	3 099	198	1 617	196			Venezuela		484	
500	Ecuador	573	220	2 236	126	403	81	527	102			Équateur		500	
504	Peru	1 142	143	4 178	248			328	141			Pérou		504	
508	Brazil	1 740	42	15 160	146	1 496	134	447	62	2		Brazil		508	
512	Chile	1 316	121	3 479	123	3 798	90	1 252	130			Chili		512	
524	Uruguay	248	158	1 626	146			352	165			Uruguay		524	
528	Argentina	6 207	416	179	416	3 852	278	2 156	322			Argentine		528	
600	Cyprus	757	49	7 604	117			227	115			Chypre		600	
604	Lebanon	3 328	69	6 720	106			837	137	2 566	112	Liban		604	
608	Syria	8 372	122	7 940	82			495	135	872	585	Syrie		608	
612	Iraq	12 895	134	26 248	188			1 143	42			Irak		612	
616	Iran	15 848	77	15 543	58			572</							

JAN.-MAR. 1985		JAN.-MARS 1985		EUR 10		Deutschland		France		Italia		Nederland		Pays Partenaires		Code
Code	Partner countries	1 000 ECU	Indices 85/84	1 000 ECU	Indices 85/84	1 000 ECU	Indices 85/84	1 000 ECU	Indices 85/84	1 000 ECU	Indices 85/84	1 000 ECU	Indices 85/84			
	World	51 211 420	118	12 194 470	121	8 571 433	114	5 848 149	125	5 287 625	121	3 412 772	126	Intra-CE (EUR 10)		
	Intra-EC (EUR 10)	29 148 290	115	6 281 142	117	5 251 914	105	3 868 336	124	3 412 772	126	1 664 100	109	Extra-CE		
	Extra-EC	20 260 340	123	5 668 601	127	3 293 018	129	1 932 651	126	1 519 145	108	326 985	126	Classe 1		
	Class 1	17 879 740	122	5 006 688	125	2 904 209	127	1 549 662	124	1 519 145	108	326 985	126	AELE		
	EFTA	4 016 521	118	1 452 411	116	477 167	113	381 382	128	54 567	109	739 748	111	Autr. pays d'Europe occid.		
	Other Western Europe	1 617 267	131	358 121	115	644 046	162	195 505	109	54 567	109	739 748	111	USA et Canada		
	USA and Canada	7 373 150	131	1 617 635	145	1 296 258	129	652 409	125	397 845	93			Autres classe 1		
	Other class 1	4 872 809	110	1 578 519	121	486 738	106	320 366	130							
	Class 2	1 949 353	132	553 981	135	289 660	168	333 683	141	120 309	118	118 784	119	Class 2		
	ACP (63 countries)	36 316	138	3 274	75	15 325	262	817	33	911	85			ACP (63 pays)		
	DOM	7 152	323	3	38	6 777	546	2	11	29	81			DOM		
	TOM	4 816	157	15	27	192	153	306	567	585	66			TOM		
	Other class 2	1 901 069	131	550 690	136	267 366	160	332 558	142	118 784	119			Autres classe 2		
	Class 3 1)	431 246	121	107 934	156	99 149	108	49 308	96	24 648	120			Class 3 1)		
	Eastern Europe 1)	414 772	121	98 756	159	97 705	108	47 938	95	24 205	119			Europe orientale 1)		
	Other class 3	16 473	118	9 177	138	1 444	97	1 368	154	441	238			Autres classe 3		
	Miscellaneous	1 802 792	105	244 725	99	26 501	163	47 162	320	210 753	150			Divers non classés		
	OECD	46 788 290	118	11 190 170	120	8 101 059	112	5 380 625	124	4 927 270	120			OCDE		
	Mediterranean Basin	1 981 382	130	470 183	119	747 535	156	246 157	110	78 078	121			Bassin méditerranéen		
	OPEC	118 077	91	26 896	151	16 915	177	38 973	131	5 936	67			OPEP		
	Latin America	274 083	129	73 404	168	26 859	185	121 412	112	9 351	116			Amérique latine		
	ASEAN	575 480	141	200 540	127	85 028	147	78 116	164	22 896	150			ANASE		
001	France	5 900 965	121	2 648 575	127			957 340	105	640 656	155			France		001
002	Belgium and Luxembourg	3 038 814	114	875 241	88	738 924	128	345 412	134	600 434	131			Belgique et Luxembourg		002
003	Netherlands	2 226 790	115	635 618	116	364 872	103	224 560	136					Pays-Bas		003
004	R.F. of Germany	10 701 600	111			2 377 782	98	1 830 793	126	1 441 381	113			R.F. d'Allemagne		004
005	Italy	2 957 346	109	890 974	111	1 016 765	106			189 509	109			Italie		005
006	United Kingdom	3 149 878	126	902 061	128	592 526	109	444 409	144	423 595	136			Royaume-Uni		006
007	Ireland	660 551	130	172 074	153	95 983	145	32 123	213	67 308	198			Irlande		007
008	Denmark	442 804	107	140 988	116	62 855	110	27 334	145	48 778	120			Danemark		008
009	Greece	29 552	141	15 601	133	2 207	102	6 365	251	1 110	180			Grèce		009
024	Iceland	1 044	227	86	115	27	900	17	567	52	186			Islande		024
028	Norway	164 006	117	38 703	123	13 572	97	2 862	81	17 973	93			Norvège		028
030	Sweden	1 392 452	116	241 757	115	135 428	111	115 231	114	145 558	130			Suède		030
032	Finland	159 742	128	35 665	106	13 470	112	10 618	94	11 439	103			Finlande		032
036	Switzerland	1 213 906	120	547 621	121	180 438	116	162 414	135	86 319	124			Suisse		036
038	Austria	845 954	115	511 629	110	63 882	104	62 270	141	47 781	116			Autriche		038
040	Portugal	239 416	137	76 949	126	70 349	126	27 970	162	17 864	365			Portugal		040
042	Spain	1 390 041	134	258 389	115	587 469	167	158 504	110	50 605	109			Espagne		042
043	Andorra	840	267	508	287	271	217	49	217					Andorre		043
044	Gibraltar	918	463	4	4			718	298	50	155			Gibraltar		044
046	Malte	16 109	156	5 089	154	181	464	7 694	149	346	57			Malte		046
048	Yugoslavia	198 776	113	89 873	113	54 180	122	27 927	97	3 105	87			Yougoslavie		048
052	Turkey	9 955	121	4 257	178	1 945	79	520	51	506	487			Turquie		052
056	Soviet Union	73 401	126	13 185	121	13 302	121	5 618	143	5 441	159			Union soviétique		056
058	German Dem. Rep. 1)	94 996	141			26 805	118	7 633	118	5 724	94			Rép. démocr. allem. 1)		058
060	Poland	108 550	140	36 984	336	38 336	104	16 511	97	2 982	193			Pologne		060
062	Czechoslovakia	56 360	98	13 101	108	6 017	74	7 055	97	5 649	108			Tchécoslovaquie		062
064	Hungary	45 214	100	25 324	111	6 669	94	3 079	101	2 137	122			Hongrie		064
066	Romania	27 372	93	6 463	230	4 479	124	6 622	61	2 191	95			Roumanie		066
068	Bulgaria	8 647	140	3 700	142	2 097	200	1 206	90	582	64			Bulgarie		068
204	Morocco	16 089	121	282	159	13 731	116	1 425	455	445	179			Maroc		204
208	Algeria	5 607	153	457	70	2 218	110	353	165	85	15			Algérie		208
212	Tunisia	15 791	136	7 500	125	6 016	147	1 156	143	522	136			Tunisie		212
216	Libya	6 313	27	182	52	107	486	5 479	25		4			Libye		216
220	Egypt	8 241	79	1 643	116	449	164	1 191	12	674	12			Égypte		220
224	Sudan	779	55	524	216					3	100			Soudan		224
268	Liberia	816	19	512	79	18	1			10	250			Libéria		268
272	Ivory Coast	827	63	34	148	521	64	6	60	167	315			Côte-d'Ivoire		272
288	Nigeria	4 489	157	217	27	104	30	273	581	73	11			Nigeria		288
302	Cameroon	738	70	2		588	225	5	50					Cameroon		302
314	Gabon	12 495	823	190	442	11 938		3		4	67			Gabon		314
334	Ethiopia	1 194	61	754	260					58	363			Éthiopie		334
346	Kenya	6 027	122	202	114		5	167	2	3	250			Kenya		346
382	Zimbabwe	1 222	55	195	18		1	13		1	50			Zimbabwe		382
390	South Africa	23 151	117	2 241	79	665	62		891	174	268			Rép. d'Afr. du S. et Namibie		390
400	United States of America	7 147 042	131	1 588 087	146	1 259 832	128	637 950	130	714 012	113			États-Unis d'Amérique		400
404	Canada	226 109	107	29 548	103	36 426	199	14 459	46	25 736	76			Canada		404
408	St Pierre and Miquelon	4 864		4 860		4 860								Saint-Pierre et Miquelon		408
412	Mexico	42 620	139	26 648	147	7 531	179	2 459	112	679	159			Mexique		412
442	Panama	6 654	81	2 732	56	94	109	2 624	93	184	43			Panama		442
453	Bahamas	6 680	191	56		274				1	1			Bahamas		453
469	Barbados	1 080	207	398	884	149	177	112	229	30	200			La Barbade		469
476	Netherlands Antilles	2 898	290	5	83					542	62			Antilles néerlandaises		476
484	Venezuela	939	763	488		135	270	226	753	4	67			Venezuela		484
500	Ecuador	1 421	102	7	39	34	142	23	7	4	133			Équateur		500
504	Peru	752	80	96	505	45	55	150	51	66	48			Pérou		504
508	Brazil															

7 : Machines et matériel de transport
import

COMMERCE DE LA CE
par classes de produits et principaux partenaires

JAN.-MAR. 1985		Belg.-Lux.		United Kingdom		Ireland		Danmark		Ελλάδα		Pays Partenaires	Code
Code	Partner countries	1 000 ECU	Indices 85/84	1 000 ECU	Indices 85/84	1 000 ECU	Indices 85/84	1 000 ECU	Indices 85/84	1 000 ECU	Indices 85/84		
	World	4 277 087	111	11 514 230	113	1 087 838	121	1 584 495	125	846 104	142	Monde	
	Intra-EC (EUR 10)	3 069 847	111	5 333 709	112	559 174	111	907 282	123	464 121	131	Intra-CE (EUR 10)	
	Extra-EC	1 203 078	110	4 911 122	117	528 603	132	677 213	128	381 962	157	Extra-CE	
	Class 1	1 141 492	110	4 351 329	119	491 627	133	632 942	127	282 655	147	Class 1	
	EFTA	355 469	124	660 913	118	41 555	120	283 934	119	36 705	95	AELE	
	Other Western Europe	54 806	148	258 301	129	9 114	71	21 198	112	21 609	74	Autr. pays d'Europe occid.	
	USA and Canada	351 531	114	2 188 299	131	342 938	134	150 646	174	33 686	167	USA et Canada	
	Other class 1	379 687	93	1 243 817	100	98 019	149	177 164	115	190 654	184	Autres classe 1	
	Class 2	42 199	121	514 489	110	34 414	112	25 445	175	35 173	381	Class 2	
	ACP (63 countries)	476	45	13 130	140	11	4	117	52	2 255	149	ACP (63 pays)	
	DOM	4	400	5	2			332	55			DOM	
	TOM			3 717	191			1	20			TOM	
	Other class 2	41 719	124	497 638	109	34 402	113	24 994	183	32 918	426	Autres classe 2	
	Class 3 ¹⁾	19 385	95	45 304	99	2 562	312	18 626	124	64 134	154	Class 3 ¹⁾	
	Eastern Europe ¹⁾	19 096	93	41 896	101	2 422	297	18 727	125	64 027	154	Europe orientale ¹⁾	
	Other class 3	289	803	3 407	79	140		100	65	107	56	Autres classe 3	
	Miscellaneous	4 165	151	1 289 403	98	62	57			21	700	Divers non classés	
	OECD	4 208 366	111	9 656 491	115	1 050 498	121	1 534 552	125	739 270	136	OCDE	
	Mediterranean Basin	69 618	147	311 321	126	13 083	94	22 475	110	22 932	75	Bassin méditerranéen	
	OPEC	1 176	71	24 273	39	466	230	73 445	122	2 557	540	OPEP	
	Latin America	9 305	90	21 770	93	361	44	10 163	499	1 458	220	Amérique latine	
	ASEAN	5 557	119	162 533	146	17 641	148	2 673	109	496	229	ANASE	
001	France	605 561	107	890 525	119	36 998	85	69 679	109	51 631	104	France	001
002	Belgium and Luxembourg			386 289	118	12 397	131	55 967	170	24 150	168	Belgique et Luxembourg	002
003	Netherlands	357 407	109	510 336	115	35 386	130	73 445	122	25 166	194	Pays-Bas	003
004	R.F. of Germany	1 605 225	113	2 625 278	111	137 054	129	475 975	117	208 108	137	R.F. d'Allemagne	004
005	Italy	166 382	97	528 665	111	19 609	87	74 598	119	110 644	121	Italie	005
006	United Kingdom	295 637	132			304 421	108	148 191	141	39 038	123	Royaume-Uni	006
007	Ireland	18 182	111	263 785	103			9 384	131	1 712	218	Irlande	007
008	Denmark	20 744	70	126 103	95	12 319	131			3 673	123	Danemark	008
009	Greece	709	110	2 527	90	991		42	210			Grèce	009
024	Iceland	67	479	710	352	7	21	74	81		4	Islande	024
028	Norway	11 031	78	40 907	123	1 854	98	34 971	156	2 133	57	Norvège	028
030	Sweden	235 630	134	312 908	109	20 391	98	173 836	113	11 713	57	Suède	030
032	Finland	5 485	145	57 384	167	2 026	180	21 644	140	2 011	107	Finlande	032
036	Switzerland	42 898	91	138 304	114	11 269	125	32 684	101	11 959	199	Suisse	036
038	Austria	48 382	121	80 738	136	2 464	236	20 043	147	8 765	90	Autriche	038
040	Portugal	11 976	201	29 961	107	3 544	586	683	53	120	98	Portugal	040
042	Spain	51 192	158	245 230	131	8 837	71	15 701	107	14 114	53	Espagne	042
043	Andorra			3	150			9				Andorre	043
044	Gibraltar			194	43							Gibraltar	044
046	Malta	221	567	969	73	7	28	1 577	734	23	230	Malte	046
048	Yugoslavia	2 599	89	9 926	100	217	47	3 612	103	7 337	262	Yougoslavie	048
052	Turkey	794	51	1 778	298	52		11	55	92	121	Turquie	052
056	Soviet Union	8 828	120	10 871	102	288		4 565	300	11 303	219	Union soviétique	056
058	German Dem. Rep. ¹⁾	5 106	89	5 947	103	220	152	3 478	78	40 083	151	Rép. démocr. allem. ¹⁾	058
060	Poland	1 368	105	7 437	118	560	337	3 199	131	1 173	130	Pologne	060
062	Czechoslovakia	2 749	69	11 013	88	1 152	806	5 327	126	4 297	119	Tchécoslovaquie	062
064	Hungary	691	96	3 682	105	98	40	1 228	96	2 306	47	Hongrie	064
068	Romania	321	75	2 278	102	97	173	723	79	4 198	68	Roumanie	068
068	Bulgaria	32	188	666	151	6	18	206	144	668	133	Bulgarie	068
204	Morocco	31	221	169	28	4	3			2		Maroc	204
208	Algeria	17	77	1 988				489				Algérie	208
212	Tunisia	53	51	521	252			18	72	5	46	Tunisie	212
216	Libya	20	4	486	84			32				Libye	216
220	Egypt	11	183	4 236	135			22		14	93	Egypte	220
224	Sudan			251	57			1	7		100	Soudan	224
268	Liberia			222	617					8	200	Libéria	268
272	Ivory Coast	6		93	26							Côte-d'Ivoire	272
288	Nigeria	14		1 587	172			6	55		1	Nigeria	288
302	Cameroon			137	66						2 214	Caméroun	302
314	Gabon			360	32						6	Gabon	314
334	Ethiopia	1		381	141							Ethiopie	334
348	Kenya			5 812				1				Kenya	348
382	Zimbabwe			1 018	251	4	80					Zimbabwe	382
390	South Africa	171	56	17 527	123	94	783	185	106	103	75	Rép. d'Afr. du S. et Namibie	390
400	United States of America	344 888	114	2 093 439	132	329 680	136	145 996	175	33 156	170	États-Unis d'Amérique	400
404	Canada	6 643	176	94 860	121	13 259	104	4 650	135	528	84	Canada	404
408	St Pierre and Miquelon	1						3	27			Saint-Pierre et Miquelon	408
412	Mexico	1 626	138	3 264	86	151	28	202	224	60	214	Mexique	412
442	Panama	4	40	225	804					801		Panama	442
453	Bahamas			349	592							Bahamas	453
469	Barbados	3		298	113					90	150	La Barbade	469
476	Netherlands Antilles			2 350						1		Antilles néerlandaises	476
484	Venezuela	9		54						23		Venezuela	484
500	Ecuador			1 352	135					1		Équateur	500
504	Peru	22		332	82	34	425	7				Pérou	504
508	Brazil	6 858	81	16 036	92	70	41	9 680	944	459	84	Brésil	508
528	Argentina	784	184			88	100	245	28	123	164	Argentine	528
600	Cyprus	3		784	95			1				Chypre	600
604	Lebanon			91	13	150	106			13	260	Liban	604
608	Syria	6	17	337	257							Syrie	608
612	Iraq	80	25	243	48							Irak	612
616	Iran			1 481	365						3	Iran	616
624	Israel	2 662	99	12 357	137		200	355	73	456	61	Israël	624
628	Jordan	17		2 017	55					3	11	Jordanie	628
632	Saudi Arabia	15	6	6 387	12	341	266	63	191	305	90	Arabie Saoudite	632
636	Kuwait	479	760	3 135	189	1	25	135	500	4	400	Koweït	636
640	Bahrain	1	100	2 211	156	364						Bahrein	640
644	Qatar	39	355	1 444	125	11	110	3	75			Qatar	644
647	United Arab Emirates	390	102	5 695	73	73	197	153		25		Émirats arabes unis	647
649	Oman			12 890	67			21				Oman	649
652	North Yemen			179	109							Yémen du Nord	652
662	Pakistan			243	43						1	Pakistan	662
664	India	333	308	6 808	68	18	360	587	288	194	76	Inde	664
669	Sri Lanka		</										

JAN.-MAR. 1985		JAN.-MARS 1985		EUR 10		Deutschland		France		Italia		Nederland		Pays Partenaires		Code
Code	Partner countries	1 000 ECU	Indices 85/ /84	1 000 ECU	Indices 85/ /84	1 000 ECU	Indices 85/ /84	1 000 ECU	Indices 85/ /84	1 000 ECU	Indices 85/ /84	1 000 ECU	Indices 85/ /84			Code
	World	85 430 450	111	27 711 650	115	10 437 750	107	7 689 954	111	3 611 609	109	Intra-CE (EUR 10)	109	Monde		
	Intra-EC (EUR 10)	29 158 180	115	12 190 630	116	4 665 711	111	3 139 253	113	1 845 180	114	Extra-CE	97	Intra-CE (EUR 10)		
	Extra-EC	34 477 970	110	15 353 360	114	5 759 613	103	4 549 700	111	1 210 060	97	Extra-CE	97	Extra-CE		
	Class 1	20 448 660	117	10 298 030	121	2 652 731	107	2 163 222	122	781 942	109	Class 1	109	Class 1		
	EFTA	6 919 910	113	3 905 743	121	733 719	100	647 798	122	278 659	108	AELE	108	AELE		
	Other Western Europe	2 496 936	114	1 059 530	117	570 944	105	409 323	114	52 735	92	Autr. pays d'Europe occid.	92	Autr. pays d'Europe occid.		
	USA and Canada	8 674 048	124	4 221 360	102	1 047 162	102	882 645	128	372 078	113	USA et Canada	113	USA et Canada		
	Other class 1	2 357 764	111	1 111 394	109	301 306	159	223 456	117	66 470	111	Autres classe 1	111	Autres classe 1		
	Class 2	12 007 950	99	3 962 160	98	2 814 636	100	2 030 912	99	392 669	81	Class 2	81	Class 2		
	ACP (63 countries)	1 700 066	121	336 581	147	453 470	95	274 524	142	52 048	104	ACP (63 pays)	104	ACP (63 pays)		
	DOM	1 176 405	117	6 888	93	145 191	116	8 983	159	9 249	71	DOM	71	DOM		
	TOM	60 978	65	9 317	134	23 715	90	3 746	14	287	104	TOM	104	TOM		
	Other class 2	10 070 480	96	3 615 374	95	2 192 260	100	1 743 679	95	330 984	78	Autres classe 2	78	Autres classe 2		
	Class 3 ¹⁾	2 021 371	115	1 093 177	123	282 248	113	355 568	125	35 448	81	Class 3 ¹⁾	81	Class 3 ¹⁾		
	Eastern Europe ¹⁾	1 419 566	95	814 397	105	195 332	86	242 681	103	26 636	78	Europe orientale ¹⁾	78	Europe orientale ¹⁾		
	Other class 3	601 816	225	278 780	240	96 913	321	112 886	233	8 813	89	Autres classe 3	89	Autres classe 3		
	Miscellaneous	1 794 284	88	167 661	91	12 427		1 001	29	556 389	128	Divers non classés	128	Divers non classés		
	OECD	48 259 230	117	21 787 120	119	7 168 116	110	5 115 381	117	2 599 714	113	OCDE	113	OCDE		
	Mediterranean Basin	5 668 002	107	1 970 963	111	1 620 891	102	1 072 090	108	151 332	92	Bassin méditerranéen	92	Bassin méditerranéen		
	OPEC	4 968 283	90	1 735 039	91	1 066 870	83	905 859	87	145 525	62	OPEP	62	OPEP		
	Latin America	1 441 745	98	597 585	96	292 427	108	344 079	105	36 878	94	Amérique latine	94	Amérique latine		
	ASEAN	1 259 497	118	444 631	100	318 462	195	163 596	146	66 448	74	ANASE	74	ANASE		
001	France	6 678 286	114	3 847 290	116	1 049 510	111	1 049 510	111	319 820	111	France	111	France		001
002	Belgium and Luxembourg	3 168 970	105	1 727 182	105	589 681	89	203 767	121	294 639	123	Belgique et Luxembourg	123	Belgique et Luxembourg		002
003	Netherlands	3 515 639	122	1 548 551	118	620 569	126	181 872	103			Pays-Bas		Pays-Bas		003
004	R.F. of Germany	4 962 545	109			1 487 587	115	929 909	111			R.F. d'Allemagne		R.F. d'Allemagne		004
005	Italy	3 676 089	130	1 800 986	128	833 997	99	566 659	119	524 560	108	Italie	108	Italie		005
006	United Kingdom	5 290 160	114	2 453 595	116	1 099 585	116	80 220	142	451 376	116	Royaume-Uni	116	Royaume-Uni		006
007	Ireland	535 449	113	157 257	138	40 553	105	18 712	90	20 129	95	Irlande	95	Irlande		007
008	Denmark	854 243	121	458 359	114	70 633	113	80 220	142	56 805	132	Danemark	132	Danemark		008
009	Greece	476 804	115	197 414	105	63 151	108	108 603	109	15 059	126	Grèce	126	Grèce		009
024	Iceland	38 180	114	12 128	74	1 861	110	3 190	189	2 296	212	Islande	212	Islande		024
028	Norway	845 091	118	350 185	134	118 664	76	79 687	165	43 408	128	Norvège	128	Norvège		028
030	Sweden	1 805 703	111	902 979	126	178 682	129	112 807	128	88 196	135	Suède	135	Suède		030
032	Finland	606 133	117	315 922	121	59 499	120	52 092	119	33 508	101	Finlande	101	Finlande		032
036	Switzerland	1 789 534	110	1 090 709	117	206 596	88	223 197	117	58 736	75	Suisse	75	Suisse		036
038	Austria	1 486 832	116	1 114 367	118	81 474	96	120 041	115	40 635	112	Autriche	112	Autriche		038
040	Portugal	348 438	120	119 453	122	86 943	127	56 784	106	11 879	133	Portugal	133	Portugal		040
042	Spain	1 489 462	117	555 695	118	472 669	108	196 612	116	41 901	135	Espagne	135	Espagne		042
046	Malta	42 083	130	4 973	140	1 905	109	16 364	131	162 791	121	Malte	121	Malte		046
048	Yugoslavia	457 064	107	258 760	104	57 898	114	97 998	135	7 071	35	Yougoslavie	35	Yougoslavie		048
052	Turkey	471 828	110	229 873	130	30 823	68	94 052	92	12 757	79	Turquie	79	Turquie		052
056	Soviet Union	808 312	83	493 315	95	109 585	86	145 418	82	8 304	45	Union soviétique	45	Union soviétique		056
060	Poland	179 075	159	91 490	167	17 004	126	27 437	157	5 041	128	Pologne	128	Pologne		060
062	Czechoslovakia	104 801	116	60 433	107	10 604	136	15 478	146	4 621	311	Tchécoslovaquie	311	Tchécoslovaquie		062
064	Hungary	131 404	108	89 382	107	13 219	132	13 460	141	3 393	106	Hongrie	106	Hongrie		064
068	Bulgaria	126 377	147	66 712	133	13 174	157	26 794	314	4 088	118	Bulgarie	118	Bulgarie		068
204	Morocco	170 597	88	23 761	118	103 352	91	20 982	63	5 476	135	Maroc	135	Maroc		204
208	Algeria	761 601	106	148 391	98	433 466	109	94 210	119	3 989	64	Algérie	64	Algérie		208
212	Tunisia	196 269	106	39 505	111	94 230	105	50 676	106	1 425	95	Tunisie	95	Tunisie		212
216	Libya	366 899	88	121 426	86	43 320	102	142 463	97	6 687	30	Libye	30	Libye		216
220	Egypt	616 867	103	207 425	101	127 022	112	151 195	99	32 525	103	Égypte	103	Égypte		220
224	Sudan	58 319	81	11 199	63	4 755	43	11 225	136	4 839	64	Soudan	64	Soudan		224
240	Niger	40 882	347	7 222	46	10 821	138	26 351	99	13	163	Niger	163	Niger		240
272	Ivory Coast	48 377	53	6 228	47	31 338	47	6 228	47	2 228	47	Côte d'Ivoire	47	Côte d'Ivoire		272
276	Ghana	44 329	175	14 049	203	17 429	146	3 192	198	2 097	208	Ghana	208	Ghana		276
288	Nigeria	612 745	193	144 205	257	94 334	123	119 607	215	11 931	203	Nigeria	203	Nigeria		288
302	Cameroon	84 352	82	9 309	95	58 429	96	5 709	35	958	113	Cameroon	113	Cameroon		302
314	Gabon	65 676	138	10 958	214	43 784	131	3 983	157	1 085	52	Gabon	52	Gabon		314
318	Congo	39 743	122	2 764	164	29 963	111	3 558	458	1 122	15	Congo	15	Congo		318
322	Zaire	65 896	88	12 775	97	13 893	112	7 053	70	1 253	21	Zaire	21	Zaire		322
330	Angola	38 673	151	6 895	300	11 216	119	5 274	282	4 319	298	Angola	298	Angola		330
334	Ethiopia	66 187	132	14 062	171	6 278	85	17 676	85	3 303	151	Éthiopie	151	Éthiopie		334
346	Kenya	68 247	104	9 726	114	4 243	44	6 239	95	1 752	101	Kenya	101	Kenya		346
352	Tanzania	40 503	94	4 973	73	857	71	13 811	148	1 943	94	Tanzanie	94	Tanzanie		352
372	Réunion	51 986	127	2 312	71	46 483	133	2 670	171	58	181	Réunion	181	Réunion		372
378	Zambia	42 258	141	5 122	73	2 815	127	2 141	107	4 521	994	Zambie	994	Zambie		378
382	Zimbabwe	43 932	112	14 817	170	4 150	57	9 333	387	2 846	121	Zimbabwe	121	Zimbabwe		382
390	South Africa	837 790	84	442 175	92	85 178	87	73 537	87	20 041	73	Rép. d'Afr. du S. et Namibie	73	Rép. d'Afr. du S. et Namibie		390
400	United States of America	7 991 922	125	3 936 334	127	972 682	104	814 711	127	344 555	112	États-Unis d'Amérique	112	États-Unis d'Amérique		400
404	Canada	682														

7 : Machines et matériel de transport export

COMMERCE DE LA CE par classes de produits et principaux partenaires

JAN.-MAR. 1985		JAN.-MARS 1985		Belg.-Lux.		United Kingdom		Ireland		Danmark		Ελλάδα		Pays Partenaires		Code
Code	Partner countries	1 000 ECU	Indices 85/84	1 000 ECU	Indices 85/84	1 000 ECU	Indices 85/84	1 000 ECU	Indices 85/84	1 000 ECU	Indices 85/84	1 000 ECU	Indices 85/84			
	World	4 029 971	114	9 584 490	105	1 020 711	133	1 296 483	113	47 828	125	Monde				
	Intra-EC (EUR 10)	2 970 042	112	3 122 260	119	697 148	125	612 268	124	15 694	86	Intra-CE (EUR 10)				
	Extra-EC	1 057 839	122	5 423 495	107	323 383	106	768 432	106	32 096	161	Extra-CE				
	Class 1	673 806	138	3 073 585	110	270 088	165	532 343	114	3 112	185	Class 1				
	EFTA	257 884	111	695 387	87	89 278	152	310 425	121	1 017	90	AELE				
	Other Western Europe	59 664	129	288 943	124	11 657	189	33 448	108	1 092	404	Autr. pays d'Europe occid.				
	USA and Canada	312 924	193	1 561 854	131	121 894	162	153 258	101	873	337	USA et Canada				
	Other class 1	43 134	89	527 401	93	47 260	198	35 212	126	131	690	Autres classe 1				
	Class 2	355 677	100	2 184 101	106	52 021	121	189 890	87	25 888	148	Class 2				
	ACP (63 countries)	75 366	95	483 542	139	8 344	161	21 795	80	316	26	ACP (63 pays)				
	DOM	1 176	57	785	102	6	6	13 247	131			DOM				
	TOM	1 314	102	13 240	57	6	32	253	33			TOM				
	Other class 2	277 821	102	1 686 533	100	43 667	115	154 595	86	25 570	158	Autres classe 2				
	Class 3 ¹⁾	28 566	141	165 808	79	1 273	139	46 199	106	3 098	353	Class 3 ¹⁾				
	Eastern Europe ¹⁾	16 871	100	94 855	59	866	105	25 734	77	2 184	249	Europe orientale ¹⁾				
	Other class 3	11 685	345	70 953	145	407	447	20 465	205	914		Autres classe 3				
	Miscellaneous	2 090	92	1 038 735	71	180	52	15 783	187	38	93	Divers non classés				
	OECD	3 618 413	116	5 971 970	117	962 982	134	1 017 223	119	18 315	93	OCDE				
	Mediterranean Basin	166 096	108	586 479	107	26 322	136	61 564	122	12 276	200	Bassin méditerranéen				
	OPEC	134 210	109	861 278	107	21 509	114	61 830	103	16 163	139	OPEP				
	Latin America	38 994	122	117 222	79	1 592	48	12 932	63	36		Amérique latine				
	ASEAN	31 026	79	204 280	101	7 494	389	23 574	159	186	62	ANASE				
001	France	687 127	116	643 905	112	88 616	115	60 466	106	1 552	32	France				001
002	Belgium and Luxembourg			311 865	132	317	165	18 257	105	317	171	Belgique et Luxembourg				002
003	Netherlands	579 257	125	454 375	132	78 931	156	51 750	138	334	78	Pays-Bas				003
004	R.F. of Germany	812 451	87	890 578	118	167 578	129	139 360	105	10 522	110	R.F. d'Allemagne				004
005	Italy	285 777	156	393 170	132	47 629	228	24 327	137	1 869	65	Italie				005
006	United Kingdom	533 966	120			276 819	112	172 731	129	1 015	106	Royaume-Uni				006
007	Ireland	15 069	102	272 305	107			11 368	98	56	700	Irlande				007
008	Denmark	53 981	159	121 381	119	12 856	178			8	400	Danemark				008
009	Greece	22 411	120	34 680	119	1 476	32	34 010	659			Grèce				009
024	Iceland	1 167	69	9 112	163	337	379	8 089	149			Islande				024
028	Norway	33 964	112	122 672	112	14 499	134	82 000	130	12	86	Norvège				028
030	Sweden	67 915	116	271 011	64	36 381	170	147 397	128	335	390	Suède				030
032	Finland	22 228	127	81 072	113	7 512	177	34 298	101	2	100	Finlande				032
038	Switzerland	64 171	91	103 148	121	21 749	123	20 865	95	363	115	Suisse				038
039	Austria	59 392	134	49 234	94	7 929	187	13 518	108	242	35	Autriche				039
040	Portugal	9 048	89	59 139	125	870	211	4 259	105	63	252	Portugal				040
042	Spain	34 178	133	167 741	130	10 312	196	10 336	108	18	27	Espagne				042
046	Malta	533	137	10 648	129	92	92	418	113	331	240	Malte				046
048	Yugoslavia	7 939	152	21 298	85	147	149	5 802	123	151		Yougoslavie				048
052	Turkey	15 995	115	83 637	121	1 097	135	3 002	49	592		Turquie				052
056	Soviet Union	4 890	159	39 016	38	343	762	6 863	35	578		Union soviétique				056
060	Poland	3 634	167	22 663	139	22	13	11 784	301	27	75	Pologne				060
062	Czechoslovakia	2 797	235	9 561	142	190	92	847	16	75		Tchécoslovaquie				062
064	Hungary	1 645	105	7 204	63	284	979	1 782	100	35	85	Hongrie				064
068	Bulgaria	2 003	107	10 966	96			2 584	156	56	193	Bulgarie				068
204	Morocco	5 525	46	9 436	82	1 252		811	134	2		Maroc				204
208	Algeria	41 847	168	20 723	39	2 713	378	14 780	443	1 482		Algérie				208
218	Tunisia	4 838	80	4 999	108	22	147	675	174	101	273	Tunisie				218
216	Libya	5 151	39	43 819	98	1 188	47	2 403	104	442	20	Libye				216
220	Egypt	13 227	83	70 038	100	1 669	182	8 857	91	4 909	317	Egypte				220
224	Sudan	699	18	24 394	126	239	165	939	38	30	3	Soudan				224
240	Niger	66	56	2 529	137			380				Niger				240
272	Ivory Coast	932	30	2 887	127			162	45			Côte-d'Ivoire				272
276	Ghana	934	250	23 071	157			147	87			Ghana				276
288	Nigeria	17 062	141	213 077	201	4 675	173	7 693	217	161	164	Nigeria				288
302	Cameroon	4 216	43	3 273	90	939	159	1 505	361	14	200	Camaroun				302
314	Gabon	2 629	336	3 127	90	46		64				Gabon				314
318	Congo	1 474	107	1 817	188			45	346			Congo				318
322	Zaire	25 275	109	5 250	55	53	133	341	131	3	30	Zaire				322
330	Angola	3 266	121	7 652	104	3		248	40			Angola				330
334	Ethiopia	790	57	25 384	403	67	22	622	11	5	7	Ethiopie				334
346	Kenya	3 439	482	38 640	125	60	500	1 922	71	26		Kenya				346
352	Tanzania	1 305	62	15 704	96	193	30	717	38			Tanzanie				352
372	Réunion	253	23	248	288			62	239			Réunion				372
378	Zambia	475	76	26 522	158	437	141	225	46			Zambie				378
382	Zimbabwe	565	61	11 903	70	36	21	256	281	26		Zimbabwe				382
390	South Africa	16 437	57	188 608	71	4 143	152	7 662	97	9	150	Rép. d'Afr. du S. et Namibie				390
400	United States of America	300 870	193	1 390 864	131	94 608	155	136 718	97	580	232	États-Unis d'Amérique				400
404	Canada	12 054	198	170 990	137	27 286	193	16 540	148	292		Canada				404
412	Mexico	13 615	155	30 065	87	1 326	48	2 353	235			Mexique				412
442	Panama	122	5	1 957	5	11	220	503	7			Panama				442
448	Cuba	263	111	4 238	23			688	104			Cuba				448
458	Guadeloupe	230	97	192	85			7	32			Guadeloupe				458
480	Colombia	2 039	73	3 272	44			1 782	94			Colombie				480
484	Venezuela	4 246	205	17 770	214	10	333	2 241	158			Venezuela				484
504	Peru	2 965	79	4 983	75	14	6	205	74			Pérou				504
508	Brazil	7 288	190	34 496	140	174	87	1 473	32			Brésil				508
512	Chile	1 707	189	3 125	89	3		1 845	195			Chili				512
528																

EC TRADE
by commodity classes and main countries

6,8 : Other manufactured goods
import

JAN.-MAR. 1985		JAN.-MARS 1985		EUR 10		Deutschland		France		Italia		Nederland		Pays Partenaires		Code
Code	Partner countries	1 000 ECU	Indices 85/84	1 000 ECU	Indices 85/84	1 000 ECU	Indices 85/84	1 000 ECU	Indices 85/84	1 000 ECU	Indices 85/84	1 000 ECU	Indices 85/84			
	World	54 364 430	109	14 701 520	108	9 677 255	113	5 283 870	117	5 720 726	115			Monde		
	Intra-EC (EUR 10)	30 007 600	109	7 089 044	104	6 307 293	109	2 973 457	116	3 888 158	115			Intra-CE (EUR 10)		
	Extra-EC	23 523 980	112	7 521 895	111	3 358 955	121	2 280 118	118	1 816 627	113			Extra-CE		
	Class 1	15 138 980	110	4 730 876	111	2 180 845	119	1 423 042	114	1 174 914	111			Classe 1		
	EFTA	7 181 879	109	2 587 045	106	981 486	122	634 824	120	577 589	104			AELE		
	Other Western Europe	2 190 512	115	854 590	119	466 151	117	309 644	111	137 746	127			Autr. pays d'Europe occid.		
	USA and Canada	3 521 931	116	707 351	113	495 096	118	299 378	116	346 719	112			USA et Canada		
	Other class 1	2 244 659	104	581 890	121	238 113	115	179 196	96	112 860	127			Autres classe 1		
	Class 2	6 465 311	114	2 034 575	108	924 095	132	672 014	127	481 788	119			Classe 2		
	ACP (63 countries)	587 506	110	108 177	136	95 609	136	69 935	102	16 734	161			ACP (63 pays)		
	DOM	2 079	123	64	24	1 474	194	215	38	33	42			DOM		
	TOM	47 959	130	2 238	24	42 320	243	1 138	285	306	680			TOM		
	Other class 2	5 827 764	114	1 924 096	107	785 231	128	600 725	131	464 714	118			Autres classe 2		
	Class 3 ¹⁾	1 919 695	116	756 444	118	253 255	101	185 062	125	169 924	115			Classe 3 ¹⁾		
	Eastern Europe ¹⁾	1 413 347	111	570 378	114	173 547	89	112 692	116	111 332	108			Europe orientale ¹⁾		
	Other class 3	506 349	132	186 066	131	79 708	147	72 370	142	48 592	138			Autres classe 3		
	Miscellaneous	832 844	76	90 585	146	11 766	169	30 295	236	15 942	236			Divers non classés		
	OECD	43 781 840	110	11 318 040	106	8 423 103	112	4 245 624	115	5 018 652	114			OCDE		
	Mediterranean Basin	3 434 020	113	1 172 552	114	773 123	122	457 330	116	221 410	116			Bassin méditerranéen		
	OPEC	249 415	92	70 558	87	25 162	104	35 962	135	24 186	129			OPEP		
	Latin America	823 864	108	273 846	97	124 718	133	149 881	117	33 511	109			Amérique latine		
	ASEAN	747 339	112	216 503	110	93 758	122	74 739	143	73 764	126			ANASE		
001	France	4 415 975	107	1 454 369	105	1 454 369	105	852 574	111	343 857	111			France		001
002	Belgium and Luxembourg	4 481 368	112	1 190 436	105	1 398 026	109	371 889	114	926 653	135			Belgique et Luxembourg		002
003	Netherlands	3 220 486	109	1 031 420	103	1 031 420	103	181 289	107					Pays-Bas		003
004	R.F. of Germany	8 115 361	112			2 006 304	109	1 132 778	122					R.F. d'Allemagne		004
005	Italy	5 614 326	105	2 203 447	103	1 762 118	107	1 762 118	107					Italie		005
006	United Kingdom	2 660 243	109	682 271	106	518 750	111	307 053	121	311 443	112			Royaume-Uni		006
007	Ireland	507 569	106	77 526	112	52 757	99	25 371	150	21 232	108			Irlande		007
008	Denmark	558 100	110	217 616	106	56 109	109	32 219	157	61 093	112			Danemark		008
009	Greece	434 183	102	231 960	107	55 875	93	70 282	96	16 625	102			Grèce		009
024	Iceland	33 139	94	11 348	151	1 468	39	1 323	82	1 204	36			Islande		024
028	Norway	662 737	107	206 809	104	54 791	117	26 424	106	129 566	88			Norvège		028
030	Sweden	1 708 651	111	489 492	113	185 767	108	103 608	108	141 848	119			Suède		030
032	Finland	955 102	111	248 008	93	127 051	127	42 320	138	81 618	127			Finlande		032
036	Switzerland	1 787 768	105	707 948	103	351 289	124	247 305	118	111 857	98			Suisse		036
038	Austria	1 408 660	113	775 443	108	126 373	128	189 614	128	61 600	101			Autriche		038
040	Portugal	625 825	114	155 997	115	134 748	133	24 230	132	49 896	117			Portugal		040
042	Spain	1 168 741	117	244 160	118	397 187	118	158 910	129	80 620	132			Espagne		042
046	Malta	56 082	95	31 459	111	1 933	76	3 215	86	1 853	157			Malte		046
048	Yugoslavia	599 127	111	360 698	112	34 440	85	107 159	116	35 422	108			Yougoslavie		048
052	Turkey	359 911	116	218 170	136	30 452	158	40 278	69	19 776	142			Turquie		052
056	Soviet Union	305 836	117	85 122	148	23 703	53	9 962	52	20 740	108			Union soviétique		056
058	German Dem. Rep. ¹⁾	171 705	107			37 699	125	15 540	143	22 064	103			Rép. démocr. allem. ¹⁾		058
060	Poland	242 257	124	149 058	128	18 293	106	12 680	150	12 680	122			Pologne		060
062	Czechoslovakia	220 119	99	100 379	96	21 518	101	22 113	111	20 759	96			Tchécoslovaquie		062
064	Hungary	163 354	95	98 290	101	14 059	72	13 249	72	10 563	95			Hongrie		064
066	Romania	255 635	114	119 539	111	50 828	90	34 901	218	20 106	134			Roumanie		066
068	Bulgaria	50 952	147	16 759	113	7 097	111	8 869	128	3 727	197			Bulgarie		068
204	Morocco	143 180	134	30 099	103	86 139	141	11 089	178	4 180	134			Maroc		204
208	Algeria	7 738	128	1 367	501	1 941	84	1 746	56	61				Algérie		208
212	Tunisia	149 393	117	53 536	109	52 597	127	9 758	139	10 626	94			Tunisie		212
220	Egypt	72 952	93	25 185	62	10 068	126	9 632	208	4 913	93			Égypte		220
264	Sierra Leone	21 948	144											Sierra Leone		264
268	Liberia	17 535	132	2	40	2	6			2				Libéria		268
272	Ivory Coast	19 559	116	3 096	120	6 203	135	2 867	156	295	126			Côte-d'Ivoire		272
276	Ghana	5 709	57	331	10	27	59	102	162	8				Ghana		276
288	Nigeria	9 693	169	3 910	280	383	182	572	65	467	288			Nigeria		288
302	Cameroon	29 241	97	13 315	13	25 069	125	3 263	102	37				Cameroon		302
306	Central African Republic	12 411	54	11	8	14	50	23	50					République Centrafricaine		306
314	Gabon	8 428	133	590	169	6 927	131	474	318	1				Gabon		314
318	Congo	9 878	70	1 414	140	975	96	293	69	619	47			Congo		318
322	Zaire	227 470	113	51 741	146	6 689	52	15 247	182	498	83			Zaire		322
346	Kenya	6 549	142	432	78	256	78	2 712	122	465				Kenya		346
370	Madagascar	6 741	139	2 824	228	1 075	73	1 796	157					Madagascar		370
373	Mauritius	27 333	147	5 417	176	14 678	182	1 580	161	569	68			Maurice		373
378	Zambia	84 888	88	9 029	88	26 018	330	19 765	66	24				Zambie		378
382	Zimbabwe	52 632	156	23 481	232	3 175	73	13 529	116	3 389	251			Zimbabwe		382
390	South Africa	703 187	87	109 637	152	26 590	150	40 477	120	7 073	194			Rép. d'Afr. du S. et Namibie		390
400	United States of America	3 196 988	117	642 903	118	459 903	119	279 212	115	326 637	115			États-Unis d'Amérique		400
404	Canada	324 942	109	64 448	109	35 193	106	20 166	123	20 882	83			Canada		404
412	Mexico	45 532	94	12 489	205	3 426	79	8 703	80	1 692	96			Mexique		412
442	Panama	21 632	360	333	60	1 379	67	1 379	67	17				Panama		442
456	Dominican Republic	16 701	842	11 003		4 093	426	376	58					République Dominicaine		456
480	Colombia	22 508	102	5 137	119	4 515	212	4 782	69	3 012	76			Colombie		480
484	V															

EC TRADE
by commodity classes and main countries

6,8 : Other manufactured goods
export

JAN.-MAR. 1985		JAN.-MARS 1985		EUR 10		Deutschland		France		Italia		Nederland		Pays Partenaires		Code
Code	Partner countries	1 000 ECU	Indices 85/84	1 000 ECU	Indices 85/84	1 000 ECU	Indices 85/84	1 000 ECU	Indices 85/84	1 000 ECU	Indices 85/84	1 000 ECU	Indices 85/84			
	World	58 827 840	112	16 891 780	115	9 285 671	114	11 756 280	115	4 372 416	115			Monde		
	Intra-EC (EUR 10)	30 278 770	109	8 332 292	114	4 589 619	108	5 708 602	110	3 088 389	111			Intra-CE (EUR 10)		
	Extra-EC	28 162 350	115	8 480 783	116	4 651 342	120	6 042 849	121	1 152 142	125			Extra-CE		
	Class 1	17 102 800	115	5 739 983	115	2 363 395	122	3 563 345	127	706 772	115			Classe 1		
	EFTA	7 321 756	106	3 323 475	112	853 805	113	1 137 079	114	331 773	118			AELE		
	Other Western Europe	1 528 148	119	576 163	115	287 786	117	286 142	127	88 741	143			Autr. pays d'Europe occid.		
	USA and Canada	6 589 835	129	1 418 952	125	1 011 229	137	1 769 141	137	225 914	103			USA et Canada		
	Other class 1	1 663 074	110	421 373	113	210 575	109	370 982	124	60 344	114			Autres classe 1		
	Class 2	8 905 247	111	1 751 368	109	2 002 240	117	2 066 807	111	379 988	139			Classe 2		
	ACP (63 countries)	1 085 110	132	140 123	140	354 669	121	116 876	112	74 634	164			ACP (63 pays)		
	DOM	231 376	148	2 625	101	200 100	155	9 101	126	390	87			DOM		
	TOM	89 072	66	5 269	127	28 640	80	15 764	165	10 306	130			TOM		
	Other class 2	7 499 922	109	1 603 351	107	1 420 831	114	1 925 067	111	294 658	134			Autres classe 2		
	Class 3 ¹⁾	2 154 304	131	989 452	134	285 707	127	412 697	128	85 382	192			Classe 3 ¹⁾		
	Eastern Europe ¹⁾	1 696 230	119	802 888	126	86 649	106	360 076	120	43 254	152			Europe orientale ¹⁾		
	Other class 3	458 075	207	186 564	190	89 058	227	52 621	232	22 129	403			Autres classe 3		
	Miscellaneous	386 696	123	78 713	128	44 709	96	4 832	105	131 884	145			Divers non classés		
	OECD	46 617 820	111	13 733 950	115	6 877 912	112	9 132 807	116	3 766 786	112			OCDE		
	Mediterranean Basin	4 079 877	112	1 080 127	112	952 677	115	887 358	111	272 579	153			Basin méditerranéen		
	OPEC	3 899 033	108	745 719	95	768 273	112	1 241 119	108	138 359	122			OPEP		
	Latin America	601 877	121	223 040	140	137 556	103	134 743	134	18 493	104			Amérique latine		
	ASEAN	535 246	116	141 136	110	83 394	121	80 071	127	40 249	137			ANASE		
001	France	6 125 140	109	2 016 058	111			1 773 511	114	431 552	113			France		001
002	Belgium and Luxembourg	3 729 745	106	1 152 547	109	882 043	106	396 590	112	830 133	111			Belgique et Luxembourg		002
003	Netherlands	3 945 059	110	1 929 364	110	370 321	116	318 424	109					Pays-Bas		003
004	R.F. of Germany	7 130 082	104			1 522 077	103	2 228 858	105	1 081 140	108			R.F. d'Allemagne		004
005	Italy	2 934 576	117	1 126 491	121	879 261	114			185 188	116			Italie		005
006	United Kingdom	4 458 810	111	1 430 285	118	742 629	112			749 010	109			Royaume-Uni		006
007	Ireland	584 779	101	70 363	118	33 437	108			28 012	123			Irlande		007
008	Denmark	870 750	120	426 264	123	78 562	111			88 447	122			Danemark		008
009	Greece	499 846	111	160 921	111	81 290	94			125 751	114			Grèce		009
024	Iceland	48 600	136	11 161	129	2 225	109			3 886	216			Islande		024
028	Norway	784 488	122	223 938	115	58 547	124			62 467	136			Norvège		028
030	Sweden	1 413 471	115	484 223	118	136 281	113			138 430	129			Suède		030
032	Finland	462 109	120	184 922	121	47 055	116			60 908	132			Finlande		032
036	Switzerland	2 673 286	95	1 206 080	112	472 505	112			518 659	109			Suisse		036
038	Austria	1 671 825	107	1 110 824	106	84 907	108			309 132	110			Autriche		038
040	Portugal	267 976	119	92 328	130	50 285	116			43 597	123			Portugal		040
042	Spain	809 884	121	263 364	117	217 251	119			125 899	127			Espagne		042
046	Malta	59 650	102	20 826	93	3 720	90			14 920	101			Malte		046
048	Yugoslavia	386 658	113	216 978	114	24 847	115			94 151	119			Yougoslavie		048
052	Turkey	229 944	125	73 219	118	26 967	106			48 170	162			Turquie		052
056	Soviet Union	1 058 830	121	480 590	127	110 927	114			255 471	119			Union soviétique		056
058	German Dem. Rep. ¹⁾	35 502	80			10 720	46			11 533	150			Rép. démocr. allem. ¹⁾		058
060	Poland	158 563	128	76 448	130	15 886	125			29 839	125			Pologne		060
062	Czechoslovakia	103 588	142	61 973	159	9 676	109			8 954	113			Tchécoslovaquie		062
064	Hungary	175 110	117	106 585	118	15 521	128			26 540	109			Hongrie		064
066	Romania	72 445	99	30 682	100	21 313	112			10 100	118			Roumanie		066
068	Bulgaria	84 325	112	44 840	113	11 753	102			15 416	127			Bulgarie		068
204	Morocco	194 451	131	34 588	159	113 349	129			15 561	100			Maroc		204
208	Algeria	540 874	106	85 260	90	244 782	126			76 533	80			Algérie		208
212	Tunisia	177 261	108	42 883	103	73 488	113			31 221	109			Tunisie		212
216	Libya	286 563	87	58 691	103	28 012	70			154 744	94			Libye		216
220	Egypt	287 055	110	50 519	88	52 448	89			70 216	107			Égypte		220
224	Sudan	28 353	110	8 113	25	2 484	47			3 554	114			Soudan		224
248	Senegal	27 846	94	2 036	122	20 886	96			2 580	78			Sénégal		248
272	Ivory Coast	56 409	112	3 399	148	36 185	101			5 759	149			Côte-d'Ivoire		272
276	Ghana	22 720	123	3 898	145	6 699	487			1 439	195			Ghana		276
288	Nigeria	344 643	104	47 231	178	46 877	189			40 414	149			Nigeria		288
302	Cameroon	91 266	125	4 604	83	6 125	134			6 880	116			Caméroun		302
314	Gabon	60 478	118	3 558	155	44 977	107			6 024	195			Gabon		314
318	Congo	41 993	158	5 858	517	27 334	119			4 234	455			Congo		318
322	Zaire	50 050	116	8 128	105	5 635	120			5 610	64			Zaire		322
330	Angola	23 200	158	3 019	104	7 352	132			6 392	386			Angola		330
346	Kenya	30 801	105	7 025	109	4 334	136			1 817	111			Kenya		346
372	Réunion	51 462	107	866	114	45 470	107			2 920	108			Réunion		372
390	South Africa	295 321	82	103 926	89	35 054	82			32 603	68			Rép. d'Afr. du S. et Namibie		390
400	United States of America	5 832 396	129	1 252 978	124	867 539	137			1 590 016	139			États-Unis d'Amérique		400
404	Canada	756 899	128	165 974	133	143 690	135			179 125	124			Canada		404
412	Mexico	88 318	82	44 979	89	18 416	80			9 565	93			Mexique		412
442	Panama	61 618	169	4 539	204	2 857	99			46 815	198			Panama		442
448	Cuba	33 265	156	10 271	138	6 600	128			2 616	188			Cuba		448
458	Guadeloupe	88 112	112	47 231	178	46 877	189			41 288	132			Guadeloupe		458
462	Martinique	47 645	112	650	84	43 051	113			3 092	132			Martinique		462
476	Netherlands Antilles	28 871	162	2 455	121	1 127	89			12 752	241			Antilles néerlandaises		476
480	Colombia	52 334	154	29 097	297	8 842	123			7 653	88			Colombie		480
484	Venezuela	88 546	139	24 413	167	23 829										

6,8 : Autres produits manufacturés
exportCOMMERCE DE LA CE
par classes de produits et principaux partenaires

JAN.-MAR. 1985		JAN.-MARS 1985		Belg.-Lux.		United Kingdom		Ireland		Danmark		ΕΛΛΑΔΑ			
Code	Partner countries	1 000 ECU	Indices 85/84	1 000 ECU	Indices 85/84	1 000 ECU	Indices 85/84	1 000 ECU	Indices 85/84	1 000 ECU	Indices 85/84	1 000 ECU	Indices 85/84	Pays Partenaires	Code
	World	8 594 056	104	7 174 697	104	688 600	111	1 369 159	107	695 175	109	Monde			
	Intra-EC (EUR 10)	4 300 714	103	2 815 343	105	514 584	107	520 888	105	408 352	106	Intra-CE (EUR 10)			
	Extra-EC	2 251 573	108	4 311 378	103	173 723	123	812 700	109	285 874	114	Extra-CE			
	Class 1	1 199 032	105	2 575 103	101	149 725	121	705 903	116	99 576	135	Class 1			
	EFTA	386 874	94	704 339	71	42 183	117	512 264	114	29 964	142	AELE			
	Other Western Europe	83 857	104	153 053	115	8 164	99	29 978	125	14 264	249	Autr. pays d'Europe occid.			
	USA and Canada	626 656	115	1 267 987	128	81 552	128	135 587	121	52 817	194	USA et Canada			
	Other class 1	101 645	99	449 723	102	17 826	115	28 075	125	2 531	13	Autres classe 1			
	Class 2	897 057	110	1 547 775	104	20 651	143	82 795	72	156 566	106	Class 2			
	ACP (63 countries)	76 408	121	296 197	147	2 748	132	12 478	177	10 977	281	ACP (63 pays)			
	DOM	4 018	96	600	112	31	148	14 507	125	4	400	DOM			
	TOM	6 527	258	22 440	30	777	138	1 327	136	2	200	TOM			
	Other class 2	810 105	109	1 228 538	102	17 096	145	54 483	57	145 563	101	Autres classe 2			
	Class 3 1)	165 483	115	188 501	138	3 347	101	24 003	108	29 732	100	Class 3 1)			
	Eastern Europe 1)	132 718	118	124 779	112	1 424	44	19 123	109	15 419	60	Europe orientale 1)			
	Other class 3	22 765	101	63 722	262	1 923	105	4 879	105	14 314	330	Autres classe 3			
	Miscellaneous	41 789	100	47 976	147	292	39	35 571	102	950	99	Divers non classés			
	OECD	5 474 091	103	5 267 142	104	660 003	110	1 203 608	111	501 536	111	OCDE			
	Mediterranean Basin	390 569	111	408 472	106	13 662	118	34 151	49	92 282	116	Bassin méditerranéen			
	OPEC	277 993	134	603 043	119	7 011	115	28 829	40	88 687	97	OPEP			
	Latin America	31 296	117	51 673	90	1 062	160	3 637	121	377	221	Amérique latine			
	ASEAN	50 282	104	128 691	112	1 992	222	7 471	116	1 960	760	ANASE			
001	France	1 252 626	100	496 778	105	48 355	103	51 280	108	54 980	92	France			001
002	Belgium and Luxembourg			407 153	90	27 157	99	22 356	109	11 766	94	Belgique et Luxembourg			002
003	Netherlands	844 056	105	374 854	122	36 510	97	53 726	106	17 794	125	Pays-Bas			003
004	R.F. of Germany	1 109 037	101	678 460	106	79 618	107	219 959	101	210 933	107	R.F. d'Allemagne			004
005	Italy	336 294	113	289 917	118	27 781	151	23 402	130	66 242	103	Italie			005
006	United Kingdom	640 386	100			286 890	107	138 619	106	37 143	121	Royaume-Uni			006
007	Ireland	22 849	109	398 193	96			8 019	104	1 567	234	Irlande			007
008	Denmark	63 484	118	124 249	116	6 902	115			7 927	114	Danemark			008
009	Greece	31 983	123	45 729	126	1 370	211					Grèce			009
024	Iceland	2 779	135	10 901	140	222	285	3 527	125			Islande			024
028	Norway	44 178	114	115 036	112	6 003	123	193 173	117	2 283	383	Norvège			028
030	Sweden	101 504	125	214 815	111	14 665	105	222 103	112	5 380	90	Suède			030
032	Finland	29 189	130	75 498	106	6 099	134	35 803	113	1 327	235	Finlande			032
036	Switzerland	137 471	72	206 618	38	8 511	124	29 838	106	12 608	185	Suisse			036
038	Austria	49 886	101	53 144	111	5 257	107	13 976	106	7 612	112	Autriche			038
040	Portugal	21 868	80	28 327	122	1 426	141	4 488	159	6 732	236	Portugal			040
042	Spain	48 732	102	85 910	120	6 032	93	8 694	145	4 127	144	Espagne			042
046	Malta	3 564	97	11 372	108	1 637	133	7 553	562	561	111	Malte			046
048	Yugoslavia	10 002	94	14 871	75	150	40	5 133	123	5 688	366	Yougoslavie			048
052	Turkey	21 281	118	34 620	120	281	159	1 126	126	3 870	484	Turquie			052
056	Soviet Union	107 382	117	76 428	121	95	6	7 004	61	5 860	41	Union soviétique			056
058	German Dem. Rep. 1)	2 847	77	2 732	71	196	29	3 440	151	1 631	33	Rép. démocr. allem. 1)			058
060	Poland	6 684	117	16 722	107	547	137	3 683	197	63	157	Pologne			060
062	Czechoslovakia	8 253	181	11 838	112	29	91	906	186	156	61	Tchécoslovaquie			062
064	Hungary	6 046	172	7 601	92	547	65	3 140	266	1 345	41	Hongrie			064
066	Romania	896	36	5 333	95	10	10	139	204	7	7	Roumanie			066
068	Bulgaria	2 193	100	3 303	73	675	290	675	290	5 019	128	Bulgarie			068
204	Morocco	14 196	109	8 923	149	57	570	85	37	63	23	Maroc			204
208	Algeria	79 119	183	18 368	125	264	352	4 369	9	18 284	201	Algérie			208
212	Tunisia	17 305	115	12 048	106	114	73	114	73	282	61	Tunisie			212
216	Libya	9 024	85	19 626	62	348	80	2 326	205	8 568	51	Libye			216
220	Egypt	12 819	109	36 420	96	192	161	1 279	64	16 656	92	Egypte			220
224	Sudan	1 551	108	6 433	85	101	36	301	138	3 738	144	Soudan			224
248	Senegal	1 043	64	924	125			107	181			Sénégal			248
272	Ivory Coast	3 495	121	2 788	155			18	150		63	Côte-d'Ivoire			272
276	Ghana	581	94	13 001	108	1	1	79	149			Ghana			276
288	Nigeria	18 088	232	167 436	222	1 450	255	4 319	180	2 108	122	Nigeria			288
302	Cameroun	4 626	90	2 842	133	190	56	253	460	736		Cameroun			302
314	Gabon	2 416	184	1 730	128			15	214	130		Gabon			314
318	Congo	1 128	111	943	530			226	171	116		Congo			318
322	Zaire	23 320	169	61	3	3	023	61	82	74	34	Zaire			322
330	Angola	1 491	93	2 211	125			192	143		44	Angola			330
346	Kenya	1 666	94	13 439	96	11	44	482	118	414		Kenya			346
372	Réunion	1 852	99	166	88			2	33			Réunion			372
390	South Africa	12 867	72	93 677	83	2 559	61	3 219	79	125	37	Rép. d'Afr. du S. et Namibie			390
400	United States of America	561 068	112	1 115 082	131	73 467	125	122 805	121	50 150	197	États-Unis d'Amérique			400
404	Canada	65 586	154	152 905	113	8 085	161	12 782	121	2 667	149	Canada			404
412	Mexico	5 400	311	7 741	37	238	267	149	46	1	50	Mexique			412
442	Panama	1 634	39	2 270	111	48	43	170	152	328	258	Panama			442
448	Cuba	4 804	176	7 205	245			629	176			Cuba			448
458	Guadeloupe	1 112	106	236	219	31		10				Guadeloupe			458
462	Martinique	641	81	155	111			4	44			Martinique			462
476	Netherlands Antilles	1 314	105	1 532	147	38	346	235	245	4	80	Antilles néerlandaises			476
480	Colombia	2 297	58	2 864	91			231	263	2	25	Colombie			480
484	Venezuela	4 819	169	8 119	194			635	470			Venezuela			484
496	Franch Guiana	207	102	29	88			2	50			Guyane française			496
504	Peru	1 493	85	2 022	100			74	46			Perou			504
508	Brazil	3 705	198	9 918	78	634	224	573	80		14	Brazil			508
512	Chile	6 074	128	9 646	183	21	420	379	154		33	Chili			512
528	Argentina	1 997	166	270	193	34	283	639	147			Argentine			528
600	Cyprus	4 764	110	19 641	112	287	129	460	95	11 773	105	Chypre			600
604	Lebanon	8 764	83	7 001	163	104	32	498	200	6 809	212	Liban			604
608	Syria	4 716	130	7 272	77	35	875	359	307	7 213	131	Syrie			608
612	Iraq	30 060	292	49 828	121	2 095	189	2 158	184	1 333	76	Iraq			612
616	Iran	26 894	110	51 334	132	716	453	1 829	83	3 455	104	Iran			616
624	Israel	128 226	104	84 689	96	1 801	235	2 242	108	3 841	169	Israël			624
628	Jordan	4 688	90	20 630	145	820	20	1 914	193	2 546	49	Jordanie			628
632	Saudi Arabia	64 595	91	125 126	79	1 209	58	6 819	61	48 845	91	Arabie Saoudite			632
636	Kuwait	6 907	53	41 224	109	561	190	2 807	81	1 892	98	Koweït			636
640	Bahrain														

Quantity in 1000 kg

Quantités en 1000 kg

SITC CTCI Rev. 2	Products - Produits	1985	EUR 10	Deutsch- land	France	Italia	Nederland	Belg.-Lux	United Kingdom	Ireland	Danmark	Ελλάδα
001	Live animals	M	93 934	13 978	10 954	36 674	2 716	17 013	10 367	1 873	32	327
		A		14 409	13 522	42 686	3 058	20 782	11 056	2 173	32	285
		M		18 989	18 218	33 202	3 430	18 203	10 059	2 149	43	
011	Meat, fresh, chilled or frozen	M	229 659	68 364	55 089	56 922	7 534	9 346	16 345	1 950	723	13 386
		A		63 274	57 363	74 949	8 003	10 007	15 758	2 064	1 180	11 648
		M		70 810	63 514	62 115	8 830	9 015	17 957	1 962	891	
012	Meat, salted, dried or smoked	M	25 749	688	1 091	33	231	243	22 993	461	4	5
		A		625	1 277	51	217	236	16 491	410	5	4
		M		536	1 158	48	305	264	23 439	387	7	
014	Prepared or preserved meat, n.e.s.	M	24 984	5 046	2 955	1 305	1 893	1 935	10 275	501	195	879
		A		4 878	2 955	1 117	2 004	1 854	8 027	422	275	764
		M		5 552	2 982	1 365	2 471	1 923	11 602	566	408	
022	Milk and cream	M	448 835	35 998	12 125	243 366	104 067	27 756	4 663	5 947	1 895	13 018
		A		28 161	11 664	205 771	95 073	23 827	4 925	6 042	2 153	13 844
		M		33 898	9 232	166 861	106 091	22 180	8 334	8 533	1 674	
023	Butter	M	38 400	6 637	3 606	7 267	5 532	7 643	5 348	94	897	376
		A		8 238	2 024	3 498	10 325	7 479	5 452	136	844	606
		M		13 266	2 195	3 139	6 406	8 847	8 095	169	1 061	
024	Cheese and curd	M	77 070	23 106	6 092	21 720	2 723	8 180	11 407	339	458	3 045
		A		21 002	5 252	20 525	2 521	9 393	9 149	815	357	3 067
		M		25 686	5 564	20 327	2 771	8 711	13 091	647	448	
025	Birds' eggs, fresh, preserved	M	42 759	27 273	1 949	6 633	702	2 290	2 670	867	214	161
		A		24 813	2 215	5 717	744	2 583	3 118	783	255	97
		M		28 655	1 954	3 014	845	2 320	2 875	874	166	
034	Fish, fresh, chilled or frozen	M	75 668	19 760	13 609	7 070	11 119	3 989	14 283	1 124	4 327	387
		A		14 455	11 026	7 772	8 385	3 641	10 660	152	1 877	608
		M		14 678	11 073	5 916	6 278	3 408	7 662	147	3 298	
035	Fish, dried, salted or smoked	M	2 959	1 345	268	691	99	143	43	106	1	264
		A		1 011	729	704	74	165	20	118	1	141
		M		963	395	686	204	205	104	91	18	
036	Crustaceans and molluscs, fresh, frozen	M	13 734	582	6 710	909	2 585	1 949	742	68	46	143
		A		2 138	5 364	1 671	1 250	1 342	955	57	23	352
		M		1 281	3 912	1 668	688	553	792	78	51	
037	Fish etc., prepared or preserved	M	11 704	2 716	2 135	1 409	968	1 237	2 338	679	45	177
		A		2 163	1 897	1 879	984	1 280	2 015	530	67	254
		M		2 647	1 988	1 595	890	1 482	2 441	787	70	
041	Wheat and meslin, unmilled	M	955 564	306 399	4 095	398 326	112 171	94 921	17 213	10 586	4 367	7 486
		A		273 443	6 673	168 164	94 607	89 195	7 397	15 987	7 724	44 033
		M		294 417	6 450	294 131	114 118	102 587	7 614	21 356	23 485	
042	Rice	M	61 489	12 633	19 235	182	3 845	10 362	13 429	332	1 253	218
		A		16 622	18 940	488	4 209	2 239	11 387	482	939	282
		M		13 268	19 327	337	9 472	917	13 441	387	1 335	
043	Barley, unmilled	M	374 273	109 323	14 011	94 394	46 455	99 075	10 848	119	24	24
		A		89 094	12 727	62 613	40 500	105 119	8 796	56		
		M		89 791	10 050	88 191	48 888	149 147	6 926	399		
044	Maize (corn), unmilled	M	539 225	132 036	327	76 633	158 591	86 695	73 816	2 872	8 254	1
		A		112 998	3 489	12 985	138 145	84 694	74 441	12 491	8 540	382
		M		97 790	3 171	45 968	171 691	85 051	57 158	3 316	6 828	
045	Other cereals, unmilled	M	66 014	24 949	1 893	10 646	8 608	17 679	1 434	44	744	17
		A		18 837	887	2 437	9 214	14 431	1 524	57	901	2
		M		18 240	1 321	16 254	15 277	20 330	1 570	37	964	
046	Meal and flour of wheat	M	30 384	7 563	5 470	39	8 314	2 894	621	4 882	557	44
		A		6 077	4 771	21	8 476	4 283	713	4 603	367	55
		M		6 512	4 078	81	9 534	2 759	492	4 916	445	
047	Other cereal meals and flours	M	13 696	1 999	2 803	12	2 745	498	696	327	4 458	158
		A		2 764	2 895	28	2 758	739	359	541	778	164
		M		2 168	3 067	5	3 632	611	1 044	353	3 967	
048	Preparations of cereals, flour, starches	M	153 839	36 169	23 032	18 795	22 382	26 673	17 499	3 918	3 378	1 993
		A		38 296	22 356	13 058	21 244	28 968	15 189	4 163	3 249	1 813
		M		40 600	22 585	12 495	24 711	22 908	17 783	6 791	4 190	
054	Vegetables and edible roots	M	823 024	321 972	123 095	100 771	81 976	104 744	61 083	18 822	8 715	1 845
		A		407 773	118 009	91 604	64 684	86 639	77 371	27 459	10 387	2 945
		M		447 335	119 493	51 733	64 124	108 793	94 476	20 146	16 409	
056	Vegetables, roots, tubers, preserved	M	144 641	66 337	16 218	10 473	9 538	12 561	25 590	1 658	2 034	232
		A		59 098	14 081	6 296	9 506	12 038	27 534	2 530	1 696	177
		M		54 863	15 990	7 658	11 509	14 930	35 710	2 342	2 937	
057	Fruit and nuts, fresh or dried	M	247 768	96 406	33 617	6 201	31 000	17 737	48 630	6 841	7 181	155
		A		72 818	30 100	7 625	15 384	13 031	34 361	6 192	7 469	415
		M		92 028	30 255	8 090	20 001	13 152	35 109	8 203	7 652	
058	Prepared or preserved fruit	M	128 091	45 883	23 281	6 101	21 026	10 452	16 713	1 964	2 789	182
		A		44 979	21 317	4 615	20 801	11 676	23 703	1 969	2 818	237
		M		47 858	17 769	4 949	22 268	11 285	27 566	2 985	3 505	
061	Sugar and honey	M	189 352	65 929	14 577	27 833	24 545	26 646	18 247	5 978	5 510	87
		A		54 303	16 537	15 339	26 801	15 957	19 377	6 373	6 067	6 113
		M		57 763	15 143	14 353	24 407	37 752	24 043	24 456	10 034	
062	Sugar confectionery, not containing cocoa	M	14 179	3 040	1 971	2 233	1 717	1 335	2 190	1 256	394	43
		A		3 494	2 364	962	1 060	1 178	2 473	840	287	83
		M		4 052	2 286	1 310	2 394	1 400	2 311	1 168	367	
071	Coffee and coffee substitutes	M	15 920	1 273	5 528	267	1 692	4 196	1 463	307	1 083	111
		A		1 305	6 892	71	1 991	4 054	1 404	306	1 092	85
		M		1 355	6 417	177	2 238	2 680	1 792	223	656	
072	Cocoa	M	24 403	8 198	2 617	4 381	2 219	2 576	2 210	1 498	380	324
		A		4 700	3 062	2 953	1 779	1 954	2 233	810	367	268
		M		6 463	2 033	3 086	1 847	2 685	2 211	968	356	

import
INTRA (EUR 10)

Value in 1000 ECU

Valeurs en 1000 ECU

SITC CTCI Rev. 2	Products - Produits	1985	EUR 10	Deutsch- land	France	Italia	Nederland	Belg.-Lux	United Kingdom	Ireland	Danmark	Ελλάδα
001	Animaux vivants p. alimentation humaine	M	191 881	23 385	20 020	91 660	6 875	22 895	22 423	3 122	339	1 162
		A		23 309	24 151	114 092	6 711	28 378	22 716	3 027	387	976
		M		29 092	32 242	86 751	8 559	22 871	25 427	4 600	307	
011	Viande etc. frais, réfrigérés, congelés	M	569 212	146 979	142 820	161 094	17 475	19 518	35 794	3 764	2 392	39 376
		A		136 516	150 823	218 907	18 912	21 253	35 935	4 069	3 954	34 018
		M		152 717	171 329	188 780	21 085	19 993	41 064	3 906	3 002	
012	Viandes etc. séchés, salés, fumés	M	73 143	4 329	6 550	145	1 119	1 136	58 776	1 035	37	16
		A		3 688	7 143	200	1 084	1 051	43 963	1 038	26	48
		M		2 925	6 675	276	1 446	1 433	60 467	1 016	50	
014	Préparations et conserves de viande	M	72 912	15 584	9 423	4 082	5 531	5 458	28 425	1 638	589	2 182
		A		15 287	9 663	3 688	5 635	5 501	23 379	1 311	869	1 999
		M		18 335	9 756	4 314	6 990	5 459	33 166	1 816	1 064	
022	Lait et crème de lait	M	231 342	21 614	10 388	99 987	58 456	17 269	5 176	793	2 892	14 767
		A		17 688	9 424	90 198	59 525	14 659	3 712	413	2 910	16 244
		M		24 488	5 252	73 515	68 259	16 057	6 822	1 264	2 471	
023	Beurre	M	115 994	24 292	10 063	18 286	18 416	24 150	17 746	299	1 495	1 247
		A		25 944	5 125	9 326	29 916	23 889	19 212	397	1 376	1 897
		M		41 167	5 496	8 026	21 152	28 027	28 724	500	1 766	
024	Fromage et caillébotte	M	250 841	79 361	19 412	68 565	7 769	26 217	37 437	1 053	1 127	9 900
		A		70 834	18 602	64 761	7 511	29 749	30 428	2 576	915	9 900
		M		87 187	18 863	64 039	8 266	27 549	42 928	1 961	1 218	
025	Œufs d'oiseaux	M	53 516	33 248	2 595	8 346	1 016	2 759	3 680	1 141	246	485
		A		27 650	2 687	6 718	1 095	2 768	4 021	1 005	262	294
		M		29 865	2 455	3 511	1 057	2 370	3 610	1 106	170	
034	Poissons frais, réfrigérés, congelés	M	118 803	25 747	24 867	22 491	8 967	9 252	22 234	782	3 803	660
		A		20 874	24 570	22 911	8 613	9 601	17 038	474	2 150	1 086
		M		21 196	24 138	23 853	8 816	9 371	15 130	331	3 420	
035	Poissons séchés, salés, fumés	M	10 345	4 285	1 268	2 729	214	731	123	199	5	791
		A		2 102	1 281	2 655	295	824	159	232	3	414
		M		2 007	1 093	2 778	397	935	220	230	54	
036	Crustacés frais, réfrigérés, congelés	M	25 138	2 387	10 835	3 303	1 651	3 319	2 759	372	211	301
		A		2 202	11 730	5 015	1 825	2 884	3 473	305	93	716
		M		2 385	12 699	5 009	2 597	2 215	3 677	376	268	
037	Poissons, crustacés, préparés ou conservés	M	38 683	7 898	7 383	5 027	2 900	4 182	8 074	2 274	189	756
		A		5 731	6 503	6 312	2 811	5 152	7 183	1 837	255	938
		M		7 511	6 852	5 895	3 019	6 488	8 634	2 987	281	
041	Froment et méteil non moulus	M	206 388	64 223	1 404	87 606	23 395	20 085	4 151	2 933	906	1 685
		A		58 715	2 489	37 766	20 243	19 547	1 875	4 349	1 854	9 081
		M		63 789	2 134	66 882	25 183	22 711	2 127	5 155	5 137	
042	Riz	M	48 443	9 783	14 394	123	2 459	6 851	13 009	302	1 104	418
		A		10 933	13 743	190	2 939	1 189	10 714	453	636	546
		M		8 237	14 599	309	4 867	669	11 640	338	1 148	
043	Orge non mondée	M	83 757	26 391	3 440	20 058	9 902	21 488	2 402	59	9	8
		A		21 614	2 985	13 256	8 642	22 948	1 957	27		
		M		21 005	2 416	19 113	10 679	31 726	1 554	87		
044	Maïs non moulu	M	146 897	41 863	369	18 741	40 916	22 332	19 406	733	2 533	4
		A		37 580	1 578	3 851	36 108	25 590	20 325	3 298	2 302	1 222
		M		24 788	896	10 955	43 482	22 113	14 640	884	1 895	
045	Autres céréales non moulues	M	15 135	5 528	614	2 427	1 943	3 934	403	29	244	13
		A		4 259	307	551	2 084	3 212	413	48	235	1
		M		4 044	453	3 829	3 445	4 553	414	20	251	
046	Semoule et farine de froment	M	11 315	2 803	2 295	18	2 821	949	352	1 884	177	16
		A		2 228	2 020	10	2 854	1 308	320	1 855	115	23
		M		2 314	1 725	38	3 188	897	202	2 005	131	
047	Autres semoules et farines	M	4 354	496	945	18	837	161	267	155	1 416	59
		A		724	958	14	854	208	147	213	248	62
		M		635	1 007	9	1 121	197	424	137	1 103	
048	Préparations de céréales, farines, féculés	M	156 168	32 099	35 287	20 188	17 221	21 146	16 697	7 672	3 456	2 402
		A		31 601	34 599	12 546	15 963	21 152	14 414	8 019	3 382	2 468
		M		33 088	33 601	12 081	17 864	19 582	17 356	12 030	4 580	
054	Légumes, plantes, etc., frais	M	342 222	147 262	56 517	25 911	28 124	29 912	37 603	7 929	7 587	1 377
		A		215 604	68 257	23 776	24 040	24 832	51 315	9 540	8 976	1 163
		M		222 154	70 684	14 956	19 522	27 348	61 787	9 573	10 110	
056	Légumes, racines, etc., conservés	M	126 294	54 207	14 327	14 789	9 004	11 241	18 682	1 716	2 059	269
		A		46 023	12 417	7 487	8 842	10 807	19 063	2 699	1 638	260
		M		45 067	13 848	9 283	10 715	12 397	23 098	2 405	2 623	
057	Fruits frais, secs, sauf oléagineux	M	166 711	61 770	26 243	6 712	16 200	13 439	33 744	4 088	4 338	177
		A		61 989	25 695	10 008	10 997	11 860	25 430	4 178	4 531	405
		M		98 719	25 711	9 613	16 457	14 683	31 804	6 112	5 372	
058	Préparations et conserves de fruits	M	120 028	40 318	23 376	6 911	14 406	10 004	19 029	2 105	3 665	214
		A		39 487	22 894	5 291	14 523	10 981	29 882	2 424	3 373	345
		M		40 482	21 241	6 218	16 243	10 671	32 498	3 260	4 245	
061	Sucres et miel	M	77 727	24 655	5 751	17 085	9 477	6 311	9 551	2 445	2 383	69
		A		19 150	6 124	9 222	10 505	4 867	9 105	2 877	2 189	4 177
		M		21 832	5 864	8 761	9 458	12 433	11 318	5 128	2 987	
062	Confiserie, sucreries, sans cacao	M	34 874	7 199	4 634	7 166	3 773	3 014	4 960	3 050	952	126
		A		8 084	5 401	2 707	4 071	2 728	5 420	2 176	795	257
		M		10 373	5 254	3 928	4 859	3 154	5 062	2 961	992	
071	Café et succédanés du café	M	98 452	6 229	33 029	4 976	9 747	22 006	12 041	2 920	6 450	1 054
		A		6 634	38 532	898	11 308	20 435	10 651	2 762	6 466	836
		M		7 344	36 205	2 345	11 057	14 022	12 782	2 424	4 146	
072	Cacao	M	108 375	36 896	11 569	14 813	10 630	13 086	13 125	5 347	1 402	1 507
		A		19 579	14 381	9 823	8 315	8 881	13 531	3 031	1 277	1 149
		M		26 613	9 511	10 351	8 680	12 693	14 270	3 562	1 381	

Quantity in 1000 kg

Quantités en 1000 kg

SITC CTCI Rev. 2	Products - Produits	1985	EUR 10	Deutsch- land	France	Italia	Nederland	Belg.-Lux	United Kingdom	Ireland	Danmark	Ελλάδα
073	Chocolate and cocoa preparations	M	33 215	5 054	6 198	5 168	4 347	3 681	6 143	1 445	1 002	177
		A		5 099	6 256	2 145	4 159	3 089	6 371	1 257	889	253
		M		4 127	6 257	2 904	3 952	3 283	6 012	1 466	839	
074	Tea and mate	M	1 315	228	50	297	83	128	173	187	149	20
		A		134	46	155	147	101	106	191	31	23
		M		155	37	109	218	91	57	154	111	
075	Spices	M	1 932	627	236	221	210	319	143	56	79	41
		A		531	322	161	322	259	185	52	75	42
		M		458	362	97	310	259	166	56	61	
081	Feeding stuff for animals	M	1 019 906	150 255	103 802	66 451	309 240	146 169	116 284	47 757	39 900	40 048
		A		158 618	99 599	75 393	275 204	137 610	112 457	44 714	38 329	6 291
		M		155 013	80 673	57 889	240 545	120 982	102 686	27 620	47 900	
091	Margarine and shortening	M	48 231	2 986	6 101	1 448	13 056	3 567	16 485	493	49	4 046
		A		2 678	7 048	1 132	7 929	3 307	14 205	615	165	409
		M		3 345	6 877	900	8 103	3 983	18 602	520	278	
098	Edible products and preparations n.e.s.	M	66 877	15 004	7 703	4 994	10 311	14 358	9 810	2 878	1 262	557
		A		12 787	8 783	3 540	11 249	14 030	11 502	3 261	1 360	679
		M		16 953	9 423	3 222	12 513	14 297	14 011	4 061	1 849	
111	Non-alcoholic beverages, n.e.s.	M	155 162	20 482	17 410	1 964	66 855	37 341	9 168	1 657	129	156
		A		22 833	21 739	1 850	938 819	40 204	13 849	1 759	139	2 148
		M		30 936	30 932	2 871	520 870	48 347	14 490	2 134	241	
112	Alcoholic beverages	M	350 350	102 537	97 115	21 955	20 570	24 036	73 231	2 489	6 999	1 418
		A		93 480	100 007	19 271	19 695	21 421	57 354	3 202	7 533	2 627
		M		82 548	89 781	23 042	21 131	22 947	67 698	3 915	12 213	
121	Tobacco, unmanufactured and waste	M	9 853	3 601	1 513	671	1 939	1 245	334	21	9	520
		A		1 631	922	189	1 157	1 110	53	23	21	365
		M		1 054	1 076	871	1 472	1 233	611	16	55	
122	Tobacco, manufactured	M	16 459	2 087	3 976	3 141	2 314	1 496	2 902	445	47	51
		A		1 864	4 117	1 895	2 338	1 514	1 245	426	44	326
		M		2 014	3 709	3 087	2 644	1 683	1 981	462	42	
211	Hides, skins (excluding furskins), raw	M	47 820	4 089	1 745	28 627	6 395	2 439	3 464	243	33	785
		A		3 975	1 665	19 370	5 676	2 265	3 564	185	37	449
		M		3 200	1 903	24 122	5 838	1 751	3 960	425	39	
212	Furskins, raws	M	581	122	33	57	4	335	24		5	1
		A		99	54	55	4	251	19		9	
		M		74	10	61	10	209	10		4	
222	Seeds for 'soft' fixed vegetable oil	M	285 504	170 239	8 864	413	51 032	49 162	4 500	707	517	70
		A		127 737	1 487	8 454	41 883	35 324	9 032	103	489	41
		M		60 713	1 169	4 948	12 045	18 385	5 081	657	396	
223	Seeds for other fixed vegetable oils	M	9 316	1 377	3 886	466	634	1 795	218	93	797	60
		A		1 805	1 715	815	646	1 516	202	48	508	46
		M		2 294	1 010	1 035	422	1 492	161	238	771	
232	Natural rubber latex; rubber, gums	M	1 449	349	155	238	5	418	54	138	74	18
		A		687	587	69	27	385	110	123	22	9
		M		330	794	77	48	404	61	213	24	
233	Synthetic rubber latex, rubber, etc.	M	90 047	20 457	13 982	15 793	8 934	14 387	13 416	817	1 766	495
		A		20 957	14 720	13 026	7 317	12 522	9 494	891	1 135	926
		M		14 486	13 402	15 543	7 334	13 152	10 033	903	1 723	
244	Cork, natural, raw and waste	M	216	65		117		10	22	2		
		A		55		164	1	9		3		
		M		48	1	125	3	6	1	4	3	
245	Fuel wood and wood charcoal	M	9 137	1 755	44	321	149	6 194	621	30	23	
		A		1 306	45	645	169	2 986	672	49	186	0
		M		1 877	38	267	255	2 470	535	86	249	
246	Pulpwood, (incl. chips and wood waste)	M	281 852	32 531	35 442	21 314	22 723	165 387	3 748	7	700	
		A		38 914	25 075	23 082	20 028	175 020	2 622		599	
		M		29 812	23 539	26 055	26 363	172 164	4 133		893	
247	Other wood, rough or roughly squared	M	204 113	56 850	7 433	80 563	22 621	25 240	4 519	294	6 593	
		A		58 146	7 418	88 155	20 580	28 511	5 673	429	8 992	84
		M		64 007	9 252	103 647	23 440	29 036	5 273	223	14 802	
248	Wood, simply worked, and sleepers	M	146 652	21 668	12 841	24 296	38 169	28 102	15 813	2 446	3 179	138
		A		20 425	14 569	18 135	39 698	30 075	15 623	3 160	2 982	179
		M		21 519	13 961	20 230	39 385	28 735	14 431	2 991	3 691	
251	Pulp and waste paper	M	207 712	53 604	39 838	46 110	47 733	8 856	8 863	281	2 407	20
		A		57 755	38 930	46 641	44 779	11 206	8 699	606	2 050	3
		M		51 989	38 821	50 364	42 514	8 669	11 662	455	2 996	
261	Silk	M	20	1	6	10			1			2
		A		10	5	6		3		2		1
		M		7	1	16		2				
263	Cotton	M	9 840	2 193	2 440	1 670	1 124	1 221	845	150	151	46
		A		2 138	2 784	1 896	730	1 243	899	153	119	7
		M		1 492	2 261	2 230	1 016	832	1 071	158	126	
264	Jute and other textile bast fibres	M	1 258	230	442	133	217	150	53	12	21	
		A		220	325	47	80	212	76	76	20	
		M		199	233	18	19	109	46			
265	Veg. textile fibres, excluding cotton, jute	M	17 611	651	2 652	3 063	151	9 837	1 151	98	1	7
		A		662	2 656	835	47	8 582	1 237	54	16	1
		M		372	2 053	1 605	54	8 360	966	62	15	
266	Synthetic fibres for spinning	M	43 424	6 843	7 844	11 800	1 930	6 269	5 871	178	581	2 108
		A		7 727	8 104	11 445	1 827	6 596	5 443	267	376	1 306
		M		6 902	8 600	13 004	1 725	6 398	5 445	216	656	
267	Other man-made fibres for spinning	M	15 246	2 380	1 843	4 230	1 617	1 668	1 478	1 853	29	148
		A		2 503	2 335	4 721	1 508	1 390	1 100	1 296		214
		M		2 471	1 851	5 935	1 599	1 503	1 204	1 298	5	

import
INTRA (EUR 10)

Value in 1000 ECU

Valeurs en 1000 ECU

SITC CTCI Rev. 2	Products - Produits	1985	EUR 10	Deutsch- land	France	Italia	Nederland	Belg.-Lux	United Kingdom	Ireland	Danmark	Ελλάδα
073	Chocolat et préparat. aliment. au cacao	M	91 516	13 947	17 233	13 954	12 172	8 970	16 285	4 739	3 457	759
		A	14 146	16 660	5 236	10 988	7 097	15 529	3 546	2 495	883	
		M	10 341	16 275	7 371	9 867	7 430	14 575	4 309	2 395		
074	Thé et maté	M	6 994	1 230	414	1 385	481	961	800	863	717	143
		A	677	384	1 037	716	722	509	730	146	170	
		M	795	269	944	813	793	227	577	593		
075	Épices	M	6 626	1 323	876	1 033	973	1 236	475	224	355	131
		A	1 069	1 240	1 062	1 574	1 006	541	196	331	133	
		M	1 261	1 416	879	1 043	921	554	249	250		
081	Nourriture pour animaux	M	238 479	38 025	31 837	33 184	43 632	35 824	29 214	10 971	12 122	3 670
		A	37 355	28 872	41 710	39 594	34 537	32 211	9 952	12 374	4 121	
		M	38 105	23 771	26 832	35 385	30 770	29 061	7 135	14 711		
091	Margarine, graisses culinaires	M	47 245	3 185	6 400	1 779	11 303	3 207	15 988	466	40	4 877
		A	2 936	7 318	1 399	6 462	2 840	14 091	666	156	646	
		M	3 669	7 493	1 100	6 455	3 413	17 811	587	213		
098	Produits et préparat. aliment., n.d.s.	M	104 869	21 812	14 859	10 843	13 535	15 873	18 438	4 750	2 399	2 360
		A	21 732	15 898	5 649	16 023	15 447	21 161	5 396	1 873	2 944	
		M	24 485	16 876	5 677	17 629	16 510	27 517	6 288	3 557		
111	Boissons non alcooliques, n.d.s.	M	29 611	4 122	7 096	550	5 851	7 354	3 546	877	96	119
		A	4 506	9 217	578	7 209	7 437	4 685	974	130	2 251	
		M	6 459	9 123	917	7 985	9 566	5 493	1 134	174		
112	Boissons alcooliques	M	340 344	85 200	44 994	35 892	28 816	31 334	97 465	4 569	9 674	2 600
		A	82 196	47 969	23 534	26 690	28 858	28 858	77 153	5 543	10 636	4 604
		M	71 862	42 930	23 000	26 771	28 750	86 404	5 955	14 855		
121	Tabacs bruts et déchets	M	31 856	11 012	363	1 737	6 693	6 235	918	103	39	4 765
		A	5 269	334	862	5 895	5 901	211	126	42	2 054	
		M	3 316	208	2 136	4 292	6 048	2 014	85	153		
122	Tabacs fabriqués	M	168 434	13 887	51 553	46 233	22 246	11 886	19 165	2 512	524	428
		A	12 407	52 979	27 930	21 220	12 561	9 161	2 415	456	2 539	
		M	13 550	53 406	46 657	20 641	11 803	12 787	2 758	367		
211	Cuirs et peaux bruts, sauf pelletteries	M	112 330	6 622	3 185	75 749	13 063	4 720	6 429	389	147	2 026
		A	6 123	3 250	52 007	11 791	4 831	7 094	360	96	1 171	
		M	6 161	3 551	69 301	11 940	3 365	6 543	694	155		
212	Pelletteries brutes	M	54 297	28 796	6 740	10 589	774	5 292	1 550	3	509	44
		A	23 068	4 230	8 290	1 235	3 527	3 712	10	1 791	225	
		M	14 022	2 698	7 547	266	2 627	1 668				
222	Fruits oléagineux pour extract. d'huiles douces	M	154 893	90 725	4 672	206	29 787	25 699	3 092	317	300	95
		A	67 725	799	5 196	25 086	18 789	5 779	160	267	53	
		M	31 861	670	3 020	7 244	10 765	3 253	596	269		
223	Fruits oléagineux pour extract. d'autres huiles	M	6 702	768	3 558	359	395	887	224	62	406	43
		A	973	1 122	541	367	715	144	39	269	85	
		M	1 064	592	320	229	703	133	152	416		
232	Caoutchouc naturel	M	1 911	451	199	366	8	504	68	172	121	22
		A	878	753	182	36	491	140	174	33	13	
		M	471	1 036	194	98	470	73	306	38		
233	Caoutchouc synthétique	M	116 562	30 051	19 973	21 733	7 119	14 448	18 670	966	1 998	604
		A	31 656	20 006	17 174	5 902	12 895	15 870	1 957	1 382	1 273	
		M	22 131	18 067	22 030	6 668	14 314	15 068	1 134	1 805		
244	Liège brut et déchets	M	130	40	2	44	2	19	22	1		
		A	34	42	3	12	3	12	8	1		
		M	25	59	12	14	2	11	3			
245	Bois chauffage, charbon de bois	M	874	166	31	29	56	393	168	22	9	
		A	198	34	28	73	281	193	36	99	1	
		M	214	25	41	109	227	189	43	120		
246	Bois de trituration	M	11 966	1 022	2 067	1 481	988	6 205	159	4	40	
		A	1 231	1 362	1 853	818	6 746	99	19	38		
		M	1 008	1 314	2 005	1 132	6 619	197	38			
247	Autres bois bruts ou simplement équarris	M	26 732	7 982	823	10 451	2 048	3 054	530	99	745	
		A	7 887	647	10 898	1 818	2 886	428	136	897	57	
		M	8 151	994	12 549	2 121	2 598	445	77	1 284		
248	Bois simplement travaillés, traverses	M	48 882	8 907	5 054	6 713	10 297	9 429	5 914	1 264	1 205	99
		A	8 779	5 405	5 446	10 479	9 512	6 200	1 641	988	164	
		M	9 337	5 193	5 618	9 874	9 361	5 614	1 767	1 154		
251	Pâtes à papier et déchets de papier	M	50 800	13 044	8 503	14 354	9 642	3 188	1 648	119	296	6
		A	14 380	8 163	13 401	7 942	2 720	1 714	448	224	4	
		M	12 661	8 340	14 998	7 437	2 894	2 324	173	345		
261	Sole	M	310	22	122	85	9	13	2	24	1	57
		A	136	159	212	63	37	2				25
		M	91	37	163							
263	Coton	M	12 795	1 806	3 123	2 657	1 466	2 357	825	361	114	87
		A	1 744	4 025	3 016	639	2 132	795	322	191	37	
		M	1 408	2 930	3 674	1 267	1 259	974	475	128		
264	Jute et autres fibres libériennes	M	360	63	109	35	44	70	18	7	14	
		A	60	182	10	14	87	24	14		32	
		M	60	103	12	4	12	24				
265	Fibres végétales (sauf coton, jute)	M	20 018	923	2 567	7 279	194	6 525	2 236	242	4	27
		A	925	2 479	2 224	64	4 790	2 543	38	49	3	
		M	642	1 872	3 694	74	4 773	1 926	87	72		
266	Fibres synthétiques pour filage	M	91 657	14 966	16 257	23 964	3 591	15 205	11 780	481	1 109	4 304
		A	15 815	17 202	22 558	3 338	15 589	11 783	680	734	2 678	
		M	14 436	17 552	25 863	3 337	15 556	11 437	510	1 177		
267	Aut. fibres synthétiques et artif., déchets	M	20 383	2 895	2 424	6 385	1 491	2 742	2 321	1 589	48	468
		A	2 842	3 469	6 221	1 490	2 005	1 776	1 198	9	768	
		M	2 593	2 550	8 432	1 711	2 347	1 935	1 125			

Quantity in 1000 kg

Quantités en 1000 kg

SITC CTCI Rev. 2	Products - Produits	1985	EUR 10	Deutsch- land	France	Italia	Nederland	Belg.-Lux	United Kingdom	Ireland	Danmark	Ελλάδα
268	Wool and other animal hair	M	13 751	1 758	1 550	4 154	658	3 157	1 592	435	297	150
		A		1 951	1 466	5 064	639	2 899	1 428	327	201	177
		M		1 539	1 091	4 371	622	2 976	1 499	324	313	
269	Old clothing, other text. articles; rags	M	25 985	2 616	4 038	4 377	6 658	7 108	1 046	62	59	21
		A		2 453	4 333	7 826	6 462	6 831	888	32	62	23
		M		2 287	4 259	8 872	6 815	7 558	865	45	54	
271	Fertilizers, crude	M	48 298	6 214	3 189	1 290	15 816	19 054	1 871	198	666	
		A		2 829	2 193	1 364	15 149	23 225	3 230	242	153	
		M		3 050	2 917	447	14 986	22 177	1 092	189	491	
273	Stone, sand and gravel	M	4 149 344	747 689	411 944	69 765	1 792 873	1 036 908	59 180	21 021	9 570	394
		A		1 189 498	536 459	96 340	2 212 978	1 440 870	70 185	31 180	9 781	390
		M		1 227 974	511 006	99 190	3 078 485	1 386 011	64 021	39 479	21 891	
274	Sulphur and unroasted iron pyrites	M	85 304	2 684	5 443	8 901	33 788	20 003	10	8 539	5 936	
		A		856	2 172	2 925	33 720	14 895	56	2 444		
		M		608	5 573	8 617	9 810	9 979	22	6 101		
277	Natural abrasives, n.e.s.	M	57 920	16 253	487	61	27 749	248	13 049	19	54	
		A		350	453	83	25 918	299	15 199	7	33	0
		M		10 094	602	1 077	44 830	1 216	18 364	10	39	
278	Other crude minerals	M	1 713 752	319 804	310 302	234 855	403 040	300 097	92 562	9 447	17 760	25 885
		A		387 321	326 128	197 307	417 431	417 224	79 530	13 910	14 236	28 532
		M		446 005	338 436	208 406	507 280	248 469	94 619	14 610	13 938	
281	Iron ore and concentrates	M	421 961	814	3 364	4 962	13	412 737	60		11	
		A		968 774	3 431	287	59	429 581	40	12		
		M		1 261 332	6 443	261	13	409 805	70 146		43	
282	Iron or steel scrap and waste	M	755 110	90 782	43 084	375 675	88 152	137 285	3 294	14 221	2 550	67
		A		134 006	43 378	344 945	70 093	168 274	4 456	11 460	2 673	474
		M		136 649	32 644	448 315	45 698	176 185	4 875	10 735	9 689	
286	Ores and concentrates of uran and thorium	M										
		A										
		M										
287	Base metal ores and concentrates, n.e.s.	M	156 960	24 007	15 252	16 453	70 386	25 532	4 678	102	189	361
		A		40 735	12 977	14 055	13 759	25 802	55 305	132	275	923
		M		70 970	22 150	23 708	68 982	24 037	50 580	52	218	
288	Non-ferrous metal waste and scrap	M	135 663	42 566	17 220	24 161	15 834	29 461	5 190	448	783	
		A		41 463	12 176	21 497	14 217	29 599	2 902	534	786	2
		M		43 429	12 167	27 054	17 341	27 361	1 882	635	815	
289	Precious metal ores, waste, n.e.s.	M	3 056	46	3 002				8			
		A		26					9			
		M		46	3 501	6			5			
291	Crude animal materials, n.e.s.	M	59 910	12 568	13 164	3 062	6 802	12 332	8 073	811	3 055	43
		A		14 321	13 517	3 279	8 160	11 903	7 812	573	2 829	128
		M		13 080	13 323	2 978	8 468	13 201	9 184	578	3 404	
292	Crude vegetable materials, n.e.s.	M	111 557	47 444	18 397	8 744	11 618	8 305	12 894	2 245	1 633	277
		A		52 894	18 117	6 747	4 794	9 536	8 095	1 555	2 191	260
		M		46 535	16 303	7 851	4 043	9 805	7 001	1 759	1 444	
322	Coal, lignite and peat	M	1 288 089	106 934	387 826	187 430	117 291	279 431	131 282	73 275	4 576	44
		A		112 132	339 920	144 050	131 333	258 611	108 832	64 060	1 977	6 541
		M		98 507	291 658	208 727	278 581	295 438	126 645	67 439	1 244	
323	Briquettes, coke, semi-coke	M	641 734	62 190	254 855	13 698	40 768	223 692	30 332	1 605	10 357	4 237
		A		58 546	257 963	18 225	38 882	259 526	29 265	1 803	5 011	2 139
		M		66 796	235 499	14 510	58 650	203 621	30 809	3 285	3 772	
333	Petroleum oils, crude	M	7 018 264	2 988 560	1 481 116	166 761	1 245 845	748 928	19 685	111 150	256 239	
		A		1 391 546	1 428 883	331 801	617 625	376 340	39 724	127 478	107 113	
		M		1 752 753	1 051 186	249 035	1 221 870	537 222	30 179	127 512	70 301	
334	Petroleum products, refined	M	5 834 364	1 582 077	448 651	175 819	223 438	893 503	2 077 498	267 003	132 141	34 234
		A		1 629 677	694 745	201 190	201 577	716 196	455 437	226 784	77 125	8 009
		M		2 279 178	432 083	280 126	231 227	592 994	625 792	243 873	96 771	
335	Residual petroleum products, n.e.s.	M	412 753	149 375	73 179	26 272	48 084	41 417	49 678	8 519	14 398	1 831
		A		137 576	58 299	31 466	81 916	38 361	27 696	10 181	8 376	2 067
		M		130 932	80 772	37 131	51 883	42 660	25 862	9 265	17 000	
341	Gas, natural and manufactured	M	2 941 973	54 323	1 313 572	433 340	129 760	976 427	9 716	13 785	10 779	271
		A		50 903	981 391	474 152	248 499	687 887	15 107	11 099	9 023	153
		M		40 482	661 757	402 920	313 232	573 393	6 967	11 669	5 291	
351	Electric current	M										
		A										
		M										
411	Animal oils and fats	M	53 876	11 661	3 488	1 570	21 005	6 835	7 386	533	1 142	256
		A		9 775	3 808	1 635	20 414	6 260	12 257	416	1 240	132
		M		8 283	4 376	1 414	20 415	7 772	10 701	746	1 215	
423	Fixed vegetable oils, 'soft'	M	112 937	26 743	22 934	19 470	10 330	12 560	15 481	976	4 389	54
		A		18 158	25 215	13 377	12 725	10 006	19 860	4 014	3 072	35
		M		17 304	23 088	18 320	15 520	8 522	26 689	2 269	4 641	
424	Other fixed vegetable oils	M	37 531	6 251	8 819	8 964	2 411	2 898	5 907	1 557	712	12
		A		4 804	8 380	6 816	1 732	3 021	3 298	1 838	465	81
		M		3 362	8 158	4 977	2 195	2 514	2 995	1 877	1 267	
431	Processed animal and vegetable oils, etc.	M	80 276	17 059	13 160	5 252	16 028	12 059	6 448	662	9 456	152
		A		16 328	13 161	4 885	13 232	10 173	5 104	1 814	10 898	212
		M		13 665	11 388	3 903	14 043	8 619	5 233	1 866	10 958	
511	Hydrocarbons, n.e.s., derivatives	M	545 494	147 437	77 776	42 091	87 759	126 143	55 775	903	4 196	3 414
		A		128 572	93 463	45 664	56 440	143 401	65 333	941	4 162	4 740
		M		154 837	92 074	37 798	64 001	181 191	63 963	845	1 255	
512	Alcohols, phenols, etc.	M	282 688	138 649	31 708	27 412	37 030	27 334	11 579	1 723	6 622	631
		A		133 917	36 252	29 254	26 879	22 885	11 469	1 813	2 618	718
		M		107 499	28 439	38 362	36 604	25 027	11 365	1 812	4 229	

Value in 1000 ECU

Valeurs en 1000 ECU

SITC CTCl Rev. 2	Products - Produits	1985	EUR 10	Deutsch- land	France	Italia	Nederland	Belg.-Lux	United Kingdom	Ireland	Danmark	Ελλάδα
268	Laines et poils fins ou grossiers	M	64 684	10 025	6 327	22 673	2 044	12 576	7 433	1 632	1 050	924
		A		11 896	7 356	24 852	1 524	11 297	8 969	1 300	665	1 194
		M		9 328	4 553	25 230	1 993	11 826	7 505	1 477	1 035	
269	Friperie, drilles et chiffons	M	12 018	832	2 742	2 436	2 363	2 934	513	109	76	13
		A		766	3 088	4 141	2 232	2 947	541	74	78	26
		M		805	2 813	4 537	2 467	3 136	571	71	84	
271	Engrais bruts	M	2 631	694	188	164	511	816	171	53	34	
		A		392	138	165	627	827	322	29	11	
		M		288	161	81	304	474	85	21	32	
273	Pierres, sables et graviers	M	33 314	6 589	4 354	3 202	10 717	5 295	1 736	993	373	55
		A		9 060	5 541	3 466	13 217	6 996	2 017	866	341	84
		M		9 120	5 652	4 608	19 004	6 578	1 938	874	569	
274	Soufre et pyrites de fer non grillées	M	23 894	453	1 222	2 181	7 162	3 437	6 027	6	1 905	1 501
		A		89	505	629	7 304	3 203	5 998	17	523	
		M		91	1 194	1 986	1 668	2 006	7 871	28	1 266	
277	Abrasifs naturels (y compr. diam. indust.)	M	13 072	4 831	798	2 889	581	3 585	314	24	25	25
		A		3 916	793	1 322	1 508	2 884	349	3	19	1 629
		M		6 021	853	837	1 462	3 823	498	35	48	
278	Autres produits minéraux bruts	M	86 529	25 183	14 306	16 506	8 980	10 484	7 315	1 127	1 662	966
		A		27 849	13 362	14 972	8 161	10 055	6 067	2 347	1 409	833
		M		24 491	13 095	14 613	9 100	9 839	8 243	1 956	1 646	
281	Minerais de fer et concentrés	M	3 254	88	121	484	2	2 552	3		4	
		A		28 944	141	38	3	2 603	9			
		M		37 564	105	43	2	2 512	2 255		17	
282	Ferrailles de fonte, de fer ou d'acier	M	121 799	14 507	7 612	60 013	15 331	21 196	581	2 111	433	15
		A		20 516	7 679	57 780	13 916	28 043	822	1 581	437	74
		M		19 388	5 429	73 416	9 151	26 401	713	1 429	1 608	
286	Minerais d'uranium, de thorium	M										
		A										
		M										
287	Minerais de métaux communs, n.d.a.	M	65 711	10 578	6 020	9 993	20 798	13 461	4 032	66	103	660
		A		16 411	5 803	8 339	5 936	9 193	15 380	34	84	784
		M		21 584	7 786	11 531	16 679	11 919	16 679	32	90	
288	Déchets de métaux non ferreux	M	151 813	48 975	20 949	26 495	15 039	34 800	4 536	310	709	
		A		50 299	11 802	23 958	12 069	33 415	15 843	416	740	36
		M		50 398	10 986	24 795	15 094	35 252	3 574	353	705	
289	Minerais des métaux précieux, déchets	M	9 448	1 980	3 910		10	1 922	1 623		3	
		A		2 529	824	126	537	470	683			
		M		5 174	2 245		111	681	2 006			
291	Matières brutes d'origine animale, n.d.a.	M	34 164	9 205	8 548	4 766	2 832	3 265	3 851	401	1 111	185
		A		8 517	7 576	4 611	2 835	3 365	3 024	220	1 521	273
		M		7 436	8 230	4 057	3 531	3 321	4 167	284	1 587	
292	Matières brutes d'origine végétale, n.d.a.	M	277 493	117 735	48 000	34 560	13 743	15 389	35 691	3 954	6 814	1 607
		A		116 327	41 416	21 359	9 886	13 241	20 879	2 212	7 275	1 194
		M		116 189	41 753	24 539	8 416	13 360	18 825	2 195	5 405	
322	Houilles, lignites et tourbe	M	133 524	9 365	33 538	24 660	8 469	28 085	21 331	7 621	447	8
		A		9 351	31 756	18 164	8 300	26 012	18 788	8 150	270	478
		M		8 111	27 660	27 142	20 794	28 751	19 917	5 635	170	
323	Briques, cokes et semi-cokes	M	75 913	7 858	31 303	1 974	3 428	24 304	4 976	127	1 503	640
		A		7 366	32 630	2 685	3 275	28 536	4 760	143	777	285
		M		8 255	29 669	2 443	5 315	22 874	4 636	318	680	
333	Huiles brutes de pétrole	M	2 195 122	933 211	460 823	52 477	397 728	230 054	6 077	32 177	82 575	
		A		413 824	423 552	99 241	242 128	104 274	12 003	37 051	30 477	
		M		516 945	308 057	76 399	354 278	149 087	8 464	36 919	20 172	
334	Produits raffinés du pétrole	M	1 921 472	556 165	161 775	57 174	88 577	295 507	603 834	93 494	49 702	15 244
		A		542 678	241 686	58 710	77 874	228 233	146 057	75 014	28 375	5 363
		M		728 531	152 107	77 437	79 253	194 730	190 446	79 342	32 155	
336	Produits résiduels du pétrole	M	130 721	50 631	20 583	7 486	16 803	15 025	13 253	1 943	4 075	922
		A		49 121	17 913	11 747	26 492	12 072	8 651	2 404	2 658	930
		M		46 031	18 169	17 836	16 189	13 528	8 575	2 657	4 954	
341	Gaz naturels, gaz manufacturés	M	757 673	20 731	322 141	120 838	44 468	236 628	3 575	4 909	4 033	352
		A		19 189	205 500	128 412	89 792	185 821	5 404	3 905	3 001	296
		M		15 100	149 761	98 410	93 348	158 779	2 766	4 212	1 788	
361	Énergie électrique	M	47 122	8 166	7 450		11 817	17 604			2 085	
		A		7 739	10 450		10 706	25 164			1 766	
		M		8 895	9 084		8 207	15 612			287	
411	Huiles et graisses animales	M	34 897	7 506	2 314	925	12 930	4 381	5 142	436	840	423
		A		6 524	2 575	1 130	12 505	4 209	8 995	339	924	135
		M		5 519	2 903	938	11 908	4 644	7 495	468	880	
423	Huiles végétales fixes douces	M	124 732	26 938	27 913	23 486	10 298	13 013	17 761	1 157	4 105	61
		A		18 108	30 131	17 071	12 582	10 125	23 807	4 275	2 992	42
		M		17 846	28 009	23 212	15 147	8 888	31 293	2 484	4 661	
424	Autres huiles végétales fixes	M	46 703	7 718	10 896	11 201	2 996	3 484	7 428	2 095	854	31
		A		6 166	10 575	8 486	2 029	3 608	4 163	2 447	565	91
		M		4 617	10 421	6 346	2 714	3 145	4 428	2 656	1 636	
431	Huiles et graisses élaborées	M	72 124	15 203	12 015	6 624	13 638	9 771	7 622	638	6 194	219
		A		14 617	12 348	5 433	11 952	9 256	5 551	1 773	7 066	329
		M		11 612	10 673	5 041	11 533	7 561	7 694	1 933	7 787	
511	Hydrocarbures et dérivés halogénés, etc.	M	319 947	78 796	53 723	28 587	44 420	74 508	34 043	783	2 363	2 724
		A		74 757	62 205	30 410	31 462	84 177	40 516	709	2 319	3 870
		M		85 980	65 643	25 578	38 009	110 086	40 427	824	1 097	
512	Alcools, phénols, dérivés halogénés, etc.	M	159 425	47 954	24 741	24 877	26 394	16 147	12 283	1 260	5 283	496
		A		47 937	27 895	24 937	20 763	14 664	11 928	1 500	2 761	802
		M		40 393	22 835	29 320	29 364	15 252	12 652	1 605	3 685	

Quantity in 1000 kg

Quantités en 1000 kg

SITC CTCI Rev. 2	Products - Produits	1985	EUR 10	Deutsch- land	France	Italia	Nederland	Belg.-Lux	United Kingdom	Ireland	Danmark	Ελλάδα
513	Carboxylic acids, etc.	M	181 144	47 155	32 588	28 495	30 228	18 242	17 193	2 759	2 270	2 214
		A		43 212	30 482	29 181	29 400	20 342	17 723	2 963	1 653	2 842
		M		46 191	27 312	29 061	31 403	20 118	16 635	3 301	1 942	
514	Nitrogen function compounds	M	110 005	30 837	16 471	16 456	24 107	9 753	8 809	490	2 017	1 065
		A		29 329	16 534	23 156	30 419	6 825	8 123	3 132	1 564	826
		M		33 303	15 887	21 438	28 318	9 854	8 202	549	2 040	
515	Organo-inorganic compounds, etc.	M	37 689	8 796	5 802	9 597	3 364	5 633	3 529	373	403	192
		A		7 180	5 853	9 302	2 089	5 232	2 756	214	147	442
		M		8 496	5 626	8 940	3 126	4 772	3 768	298	457	
516	Other organic chemicals	M	119 501	28 059	14 864	15 762	15 269	31 754	8 463	1 037	3 688	605
		A		28 426	13 001	13 058	29 596	30 309	6 346	744	2 339	3 725
		M		32 625	17 783	16 407	18 780	32 562	4 851	814	1 114	
522	Inorganic chemical elements, oxides, etc.	M	594 093	121 795	111 606	27 081	138 568	121 830	32 878	10 397	24 809	5 129
		A		103 559	125 004	28 407	183 243	116 849	34 336	11 817	27 521	18 512
		M		134 285	133 887	37 150	151 155	122 782	35 016	16 261	30 107	
523	Other inorganic chemicals	M	265 905	41 941	56 720	25 932	53 321	38 754	24 965	4 344	14 468	5 460
		A		36 442	55 823	23 448	41 671	31 818	21 736	4 939	17 129	7 197
		M		41 413	47 755	28 308	44 825	34 256	24 413	5 815	16 347	
524	Radio-active and associated materials	M	1 093	167	654	32	206	1	31	1	1	1
		A		106	100	19	466	4	327	2	2	0
		M		160	245	44	744	2	20	3		
531	Synthetic dyes, natural indigo, etc.	M	9 601	1 330	2 136	2 766	754	646	1 388	233	205	143
		A		1 444	2 019	2 243	724	682	1 288	154	213	235
		M		1 134	1 964	2 541	779	700	1 387	274	309	
532	Dyeing, tanning extracts, etc.	M	5 175	510	994	2 513	299	177	302	22	67	291
		A		443	862	2 927	383	155	299	64	36	287
		M		396	598	3 654	389	172	233	32		
533	Pigments, paints, varnishes, etc.	M	77 983	14 073	18 005	8 611	15 043	10 286	6 800	1 590	1 601	1 974
		A		15 524	18 327	8 783	16 550	11 341	6 314	1 630	1 246	2 470
		M		16 183	17 371	8 978	16 739	9 635	6 473	1 735	1 818	
541	Medicine and pharmaceutical products	M	14 134	3 372	2 216	2 097	1 625	1 496	1 617	1 026	403	282
		A		3 017	1 950	1 742	1 331	1 363	1 657	2 466	313	329
		M		2 986	1 991	1 919	1 341	1 246	1 580	1 024	441	
551	Essent. oils, perfume and flavour materials	M	3 477	689	478	414	394	229	686	425	92	70
		A		912	453	396	341	225	550	480	50	94
		M		751	391	526	328	195	584	413	101	
553	Perfumery, cosmetics, toilet preparations	M	20 772	4 022	2 775	2 687	3 232	3 634	2 651	953	618	200
		A		4 120	3 267	2 353	2 846	3 305	2 644	975	462	157
		M		3 955	3 344	2 157	3 103	3 224	2 419	1 174	484	
554	Soaps, polishing and scour. preparations	M	93 317	11 843	24 856	10 561	11 198	16 842	9 230	4 081	3 560	1 146
		A		11 268	25 419	7 208	14 252	16 126	9 962	5 510	2 391	1 251
		M		12 526	24 834	6 838	19 253	15 572	12 643	5 528	2 843	
562	Fertilizers, manufactured	M	1 533 804	195 031	599 281	63 766	96 579	192 495	167 661	135 420	51 101	32 470
		A		191 476	467 073	41 101	111 435	151 980	139 815	141 260	38 688	73
		M		207 479	311 781	29 418	80 667	121 839	102 546	96 725	51 714	
572	Explosives, pyrotechnic products	M	1 419	213	336	233	250	154	36	133	42	22
		A		280	479	168	148	152	31	94	15	44
		M		294	266	142	424	125	48	133	18	
582	Products of condensation, etc.	M	195 346	55 318	35 378	27 679	15 927	29 629	20 143	4 044	4 937	2 291
		A		50 307	35 264	23 067	16 062	27 397	20 743	3 360	3 992	2 226
		M		51 438	33 344	26 602	17 853	28 342	20 310	5 681	5 029	
583	Products of polymerization, etc.	M	701 058	174 295	115 622	122 390	66 237	74 163	95 949	11 793	24 107	16 502
		A		169 868	118 302	116 657	66 393	74 344	98 308	13 527	19 810	14 239
		M		160 283	106 231	128 650	65 647	71 017	95 523	14 021	24 017	
584	Cellulose derivatives, etc.	M	15 077	3 396	2 589	4 460	1 147	1 256	1 124	418	411	296
		A		3 039	2 825	4 574	1 174	1 039	1 455	388	354	422
		M		3 055	2 373	4 783	1 651	1 042	1 370	585	387	
585	Other artificial resins, plastic materials	M	17 639	4 792	1 759	4 960	1 098	1 000	3 041	318	551	120
		A		4 384	1 657	3 004	1 249	856	3 427	324	613	201
		M		5 400	1 370	3 278	1 032	1 203	2 576	306	587	
591	Disinfectants, insecticides, etc.	M	34 714	3 397	8 622	4 434	3 766	3 833	4 178	1 627	3 310	1 547
		A		3 041	6 775	4 252	4 032	3 648	3 271	1 487	2 154	1 465
		M		1 958	5 172	3 414	3 829	1 808	3 648	1 662	1 754	
592	Starches, inulin, gluten, etc.	M	67 926	11 137	8 625	11 330	9 126	6 452	15 973	1 326	3 329	628
		A		11 861	9 819	6 186	8 766	7 374	10 971	1 273	2 240	738
		M		13 258	9 810	8 190	8 020	6 109	12 359	1 049	3 244	
698	Miscellaneous chemical products, n.e.s.	M	419 674	108 515	144 722	38 642	46 173	41 425	19 267	7 913	8 749	4 268
		A		141 255	168 813	38 341	52 647	50 875	21 883	10 556	5 080	4 478
		M		120 840	142 815	43 288	74 003	44 366	19 464	11 093	10 558	
611	Leather	M	7 274	1 739	1 617	1 402	1 260	232	754	63	105	102
		A		1 762	1 815	1 423	1 141	241	663	91	102	118
		M		1 776	1 667	1 372	1 166	238	716	82	84	
612	Manufactures of leather, n.e.s.	M	1 862	619	566	69	159	130	159	78	59	23
		A		621	570	89	165	128	144	73	44	17
		M		709	601	110	153	121	157	96	76	
613	Furskins, tanned or dressed	M	424	109	12	45	15	27	70	1	4	141
		A		178	20	54	7	32	40	1	5	86
		M		144	21	72	11	37	52	4	5	
621	Materials of rubber	M	26 745	6 635	5 015	1 960	4 437	4 521	2 503	732	433	509
		A		7 417	5 297	1 586	3 952	4 478	2 121	554	484	533
		M		6 174	4 504	1 854	4 705	4 438	2 007	719	470	
625	Rubber tyres, tyre cases, etc.	M	71 159	21 456	10 962	10 093	7 579	7 347	10 185	1 152	1 829	556
		A		22 183	11 208	9 307	6 782	6 671	9 191	948	1 432	633
		M		20 519	11 046	10 639	6 634	6 103	9 131	1 620	1 985	

import
INTRA (EUR 10)COMMERCE DE LA CE
par groupes de la CTCI

Value in 1000 ECU

Valeurs en 1000 ECU

SITC CTCI Rev. 2	Products - Produits	1985	EUR 10	Deutsch- land	France	Italia	Nederland	Belg.-Lux	United Kingdom	Ireland	Danmark	Ελλάδα
513	Acides carboxyliques, etc.	M A M	197 645	45 993 44 860 47 624	35 598 35 642 33 783	35 305 30 093 32 760	31 209 30 306 32 438	18 342 18 428 18 978	22 463 21 577 22 037	3 817 3 316 4 393	2 529 2 153 3 155	2 389 2 970
514	Composés à fonctions azotées	M A M	266 021	109 240 86 247 92 816	34 421 38 269 36 419	34 101 39 656 37 343	27 123 31 559 31 134	14 067 10 754 14 976	38 230 37 802 29 374	1 712 3 726 1 904	4 147 3 146 3 690	2 980 2 335
515	Composés organo-minéral., hétérocycliques	M A M	186 513	31 820 27 293 29 039	34 348 41 669 41 361	59 969 53 611 48 340	17 325 13 060 21 061	21 975 19 191 23 899	11 549 12 000 14 190	3 281 2 084 2 392	3 289 1 456 2 304	2 957 3 832
516	Autres produits chimiques organiques	M A M	124 293	29 012 29 123 30 470	18 915 16 456 19 133	20 010 16 733 19 096	14 943 24 263 16 960	24 191 24 853 25 637	11 881 10 890 9 219	1 655 1 423 1 615	2 665 1 441 1 020	1 021 2 754
522	Produits chimiques inorganiques	M A M	170 587	39 054 35 718 41 256	32 585 37 876 35 293	21 435 18 579 20 627	25 332 25 316 24 379	22 446 20 925 19 790	16 039 15 846 16 586	3 334 3 602 4 404	8 980 8 740 10 256	1 382 3 999
523	Autres produits chimiques inorganiques	M A M	122 761	17 706 17 598 19 778	28 413 25 769 22 334	16 691 14 907 17 688	17 324 14 828 17 672	15 599 13 111 12 208	14 647 11 101 14 325	2 628 2 603 2 542	6 113 5 759 5 688	3 640 4 153
524	Matières radio-actives et associés	M A M	196 721	55 252 28 616 66 697	111 591 8 392 13 797	9 591 1 663 4 335	6 309 13 453 25 380	765 643 753	12 934 44 796 28 928	71 22 66	153 159 145	55 30
531	Color. org. synthétiques, indigo nat., etc.	M A M	69 482	8 033 8 919 8 026	13 112 12 687 12 704	21 700 18 060 18 963	5 323 5 333 5 493	5 066 5 257 5 024	12 554 9 442 11 280	891 761 1 057	1 676 1 764 2 312	1 127 1 879
532	Extraits pour teinture, tannage, etc.	M A M	6 425	683 781 612	1 195 908 781	2 826 3 396 3 901	454 509 593	236 194 232	488 553 343	66 99 94	158 63 138	319 294
533	Pigments, peintures, vernis, etc.	M A M	159 415	31 003 32 622 31 472	35 263 34 740 35 112	21 325 19 846 22 952	23 227 23 639 24 509	18 855 20 535 19 543	17 938 16 096 17 001	3 302 3 337 3 902	4 362 3 690 4 880	4 140 5 318
541	Produits médicaux et pharmaceutiques	M A M	421 756	92 864 71 993 72 794	57 019 56 035 50 929	74 655 54 140 69 834	57 476 45 336 57 582	40 680 39 003 39 333	56 501 49 225 50 670	16 742 18 545 19 477	14 191 13 250 17 625	11 628 8 955
551	Huiles essentielles et produits aromatiques	M A M	44 358	8 191 10 018 8 418	6 847 6 421 6 951	5 278 5 326 6 274	5 635 4 899 4 460	1 995 2 252 2 362	10 685 7 748 7 403	3 490 4 160 3 505	1 392 626 1 000	845 1 022
553	Parfumerie et produits de beauté	M A M	140 312	30 863 27 239 27 034	14 120 16 992 16 970	25 899 21 966 20 487	16 401 14 491 14 258	20 130 17 276 16 149	23 072 20 486 19 707	3 982 4 774 5 250	4 628 3 882 4 266	1 217 1 096
554	Savons; produits d'entretien	M A M	108 617	12 940 12 280 13 558	26 534 27 462 27 689	14 201 11 619 11 438	12 316 15 702 19 034	18 121 16 195 15 878	13 533 13 670 16 426	4 375 6 281 5 750	4 671 3 205 4 008	1 926 1 886
562	Engrais manufacturés	M A M	250 819	27 609 24 946 28 069	101 906 80 665 53 206	12 959 7 954 5 714	14 256 15 975 11 105	25 707 21 247 17 020	28 200 25 045 17 548	25 311 25 957 18 167	9 731 6 853 8 784	5 140 53
572	Explosifs et articles de pyrotechnie	M A M	9 918	1 738 2 822 2 746	1 444 1 885 864	2 105 1 524 1 229	3 218 1 812 3 457	435 592 335	116 103 135	394 368 355	200 167 173	268 431
582	Produits de condensation, etc.	M A M	378 624	102 642 99 102 95 877	71 263 70 503 67 127	62 705 53 016 58 784	30 405 30 018 33 514	38 158 33 947 36 545	52 851 53 512 53 566	4 344 4 565 5 275	11 300 9 673 12 063	4 956 4 194
583	Produits de polymérisation, etc.	M A M	840 375	205 158 199 781 195 550	153 627 159 097 147 917	131 597 123 904 141 236	80 889 82 971 84 065	82 774 83 627 82 747	123 768 126 968 129 592	14 589 17 175 18 724	31 926 26 552 32 043	16 047 14 805
584	Cellulose, dérivés chimiques de cellulose	M A M	46 202	10 451 9 276 9 388	8 631 10 051 9 032	12 165 12 947 12 962	2 851 3 993 5 250	3 931 3 277 3 482	4 093 5 849 4 929	1 259 1 406 1 834	1 619 1 525 1 678	1 202 1 333
585	Autres résines artificielles et mat. plast.	M A M	26 969	6 860 5 888 6 016	5 124 4 173 4 363	5 792 4 217 4 252	1 835 1 994 1 896	1 410 1 388 1 520	3 716 4 144 3 324	936 420 532	1 091 1 010 1 143	205 221
591	Désinfectants, insecticides, etc.	M A M	174 586	19 462 18 225 11 088	45 554 38 595 28 692	14 408 14 336 12 406	18 132 19 530 15 352	19 102 21 560 9 775	19 469 21 608 19 649	7 735 6 466 4 375	24 507 18 857 16 321	6 217 8 099
592	Amidons, gluten, colles, etc.	M A M	68 850	12 028 13 039 13 920	9 310 10 858 10 346	11 580 6 602 9 447	8 683 7 794 8 365	8 099 7 569 7 747	12 847 11 706 11 595	1 773 1 836 1 196	3 544 2 297 3 202	986 1 310
598	Produits chimiques divers, n.d.a.	M A M	332 564	79 970 80 794 79 211	64 578 59 559 56 387	65 614 58 947 70 156	37 906 29 966 40 342	37 555 39 827 36 427	26 581 27 668 25 948	4 574 4 934 4 931	8 729 7 115 11 701	7 057 7 595
611	Cuir et peaux, préparés	M A M	114 314	45 276 51 451 49 043	26 252 27 468 26 707	11 067 12 190 11 790	9 436 8 672 9 929	6 114 6 223 6 244	11 858 11 372 12 036	652 890 957	2 022 2 635 2 197	1 637 1 913
612	Articles manufacturés en cuir, n.d.a.	M A M	17 671	5 690 5 692 5 733	5 248 5 045 5 365	1 120 1 069 1 238	1 588 1 647 1 536	1 363 1 397 1 276	1 437 1 390 1 609	565 528 577	490 355 450	170 145
613	Pelletteries tannées ou apprêtées	M A M	37 714	8 167 9 004 8 631	2 075 1 349 2 137	4 464 4 348 4 675	1 190 152 438	907 665 767	5 363 5 594 7 125	46 35 66	739 797 1 017	14 763 8 449
621	Produits en caoutchouc	M A M	70 561	19 502 21 184 17 342	13 169 13 136 12 434	5 883 5 153 6 861	9 363 7 830 9 368	8 667 8 467 8 203	9 297 7 920 7 611	1 497 1 380 1 263	1 775 1 915 1 933	1 408 1 289
625	Pneumatiques, chambres à air, etc.	M A M	220 223	68 076 71 206 66 252	32 555 33 439 34 702	30 554 26 987 30 334	24 685 20 968 20 703	21 411 20 094 18 067	32 235 30 053 29 694	2 873 2 191 4 472	5 969 4 722 6 825	1 865 2 058

Quantity in 1000 kg

Quantités en 1000 kg

SITC CTCI Rev. 2	Products - Produits	1985	EUR 10	Deutsch- land	France	Italia	Nederland	Belg.-Lux	United Kingdom	Ireland	Danmark	Ελλάδα
628	Articles of rubber, n.e.s.	M	8 128	2 438	1 567	635	1 027	750	1 121	279	216	95
		A		2 539	1 386	608	881	784	941	284	224	91
		M		2 232	1 454	815	797	690	958	318	266	
633	Cork manufactures	M	286	50	40	51	20	42	33	22	17	11
		A		39	88	31	24	19	10	5	16	19
		M		65	62	41	21	35	7	12	23	
634	Veneers, reconstituted wood, etc. n.e.s.	M	176 705	32 267	31 260	12 410	37 149	8 500	41 482	3 845	9 594	198
		A		34 570	31 754	10 462	42 957	7 782	42 942	3 855	8 009	450
		M		32 518	29 913	13 285	39 436	9 584	43 814	3 689	9 748	
635	Wood manufactures, n.e.s.	M	50 763	10 999	10 078	2 500	10 840	10 206	3 802	805	1 265	268
		A		11 234	10 302	1 898	9 484	10 913	3 740	819	887	181
		M		13 617	9 456	2 138	11 022	11 184	4 966	690	1 135	
641	Paper and paperboard	M	557 144	122 133	133 893	50 082	69 476	79 131	79 850	7 771	10 333	4 475
		A		125 576	132 181	40 958	65 328	69 788	77 831	7 940	8 896	4 264
		M		117 644	129 821	47 260	67 179	66 495	72 646	7 734	10 546	
642	Articles of paper, pulp, paperboard	M	151 565	23 914	33 513	7 553	31 086	22 990	22 330	5 772	3 666	741
		A		23 408	30 506	6 692	30 617	22 745	20 832	6 120	3 521	2 278
		M		25 743	27 957	7 029	31 775	22 457	20 741	6 569	3 846	
651	Textile yarn	M	103 149	20 852	16 567	16 358	11 465	13 762	16 918	1 684	3 951	1 592
		A		23 088	17 204	14 610	10 653	13 233	15 608	1 693	3 352	1 444
		M		20 903	16 525	16 148	10 276	12 247	15 618	1 738	3 734	
652	Cotton fabrics, woven, excl. spec. fabrics	M	24 794	3 374	5 234	5 217	2 730	2 227	4 650	319	515	528
		A		3 035	4 991	4 282	2 534	2 379	3 710	331	324	539
		M		2 637	4 851	5 131	2 251	2 012	3 591	365	454	
653	Synthetic fabrics, woven, excl. spec. fabr.	M	23 776	3 836	4 500	2 113	2 999	2 672	5 895	312	745	704
		A		4 705	4 288	1 817	2 702	2 704	5 451	314	860	707
		M		4 649	4 185	2 188	3 035	2 491	5 595	367	821	
654	Other woven textile fabrics	M	7 897	3 313	1 111	523	1 162	287	949	223	200	129
		A		4 028	1 433	423	1 080	346	1 114	196	217	174
		M		4 355	1 399	703	1 062	413	992	239	205	
655	Knitted or crocheted fabrics	M	6 728	1 306	2 175	378	795	1 035	510	140	186	203
		A		1 651	2 122	241	702	911	547	126	210	151
		M		1 534	2 005	352	946	932	561	167	241	
656	Tulle, lace, embroidery, etc.	M	1 592	365	294	185	159	186	282	53	46	22
		A		380	283	168	141	138	214	48	33	25
		M		349	280	197	158	127	245	63	43	
657	Special textile fabrics, etc.	M	33 207	7 328	9 157	2 697	4 744	2 809	4 306	968	683	515
		A		7 234	11 290	2 672	4 296	2 473	3 974	733	736	537
		M		6 467	9 609	3 282	4 935	2 639	4 275	924	935	
658	Made-up textile articles, n.e.s.	M	9 910	1 873	1 687	393	2 678	1 487	1 175	314	227	76
		A		1 557	2 031	653	2 668	1 591	998	256	197	57
		M		1 478	1 944	526	2 622	1 941	1 108	275	254	
659	Floor coverings, etc.	M	47 892	14 228	8 117	1 333	6 793	3 570	11 097	1 090	1 457	207
		A		15 027	8 372	1 059	7 139	2 983	11 148	1 046	1 209	205
		M		12 412	7 671	1 347	6 065	2 953	11 221	1 234	1 558	
661	Lime, cement, building materials	M	692 597	153 611	58 266	7 977	378 531	49 310	35 369	5 954	3 467	112
		A		184 813	79 978	7 937	383 978	56 288	37 955	6 182	6 934	125
		M		165 698	67 505	8 059	361 650	57 171	51 937	11 446	4 137	
662	Clay and refractory construction materials	M	325 176	130 054	88 954	14 219	22 752	43 209	15 775	2 623	4 670	2 920
		A		132 446	92 391	14 331	22 521	47 442	13 981	2 971	3 940	11 849
		M		163 020	91 218	16 197	24 667	48 862	14 206	3 465	5 910	
663	Mineral manufactures, n.e.s.	M	318 367	52 616	60 401	10 439	84 376	78 700	17 795	12 324	1 379	337
		A		72 318	73 895	11 446	96 034	86 853	14 662	12 597	1 140	372
		M		69 580	68 998	11 586	99 540	80 537	17 094	17 772	1 817	
664	Glass	M	172 834	45 352	33 001	19 561	25 286	18 943	22 873	2 747	3 851	1 220
		A		46 542	33 546	17 846	25 902	17 181	23 968	3 010	4 805	3 961
		M		36 669	30 915	20 545	29 059	15 456	24 253	3 119	4 845	
665	Glassware	M	118 045	15 232	29 387	9 828	27 163	16 519	13 543	2 933	1 714	1 726
		A		18 623	32 256	10 560	29 598	20 269	14 951	2 670	1 646	1 396
		M		18 709	31 669	9 447	25 058	17 850	12 121	1 976	2 538	
666	Pottery	M	14 178	4 693	3 141	1 664	1 134	1 524	1 047	359	409	207
		A		4 560	2 971	1 234	1 617	1 484	862	259	466	150
		M		3 748	2 807	1 844	1 236	991	993	339	413	
667	Pearls, precious and semi-precious stones	M	4	2	1		1					0
		A		4			2					
		M					1					
671	Pig etc. iron, ferro-alloys	M	133 058	20 505	45 478	31 867	5 589	19 569	8 793	143	578	536
		A		31 891	49 962	26 107	4 688	17 053	3 310	83	238	414
		M		21 867	52 040	22 945	3 829	20 005	6 099	198	849	
672	Ingots, primary forms, of iron or steel	M	732 129	123 891	190 675	161 401	34 437	112 542	49 536	105	12 194	47 348
		A		139 243	196 396	191 478	21 142	100 441	56 743	454	12 248	24 366
		M		134 367	182 514	213 738	29 613	91 412	49 529	303	13 388	
673	Iron and steel bars, rods, angles, etc.	M	644 204	198 071	147 833	66 705	93 549	66 893	37 805	7 879	18 064	7 605
		A		205 436	141 182	64 630	92 401	65 490	41 254	6 230	12 113	3 691
		M		214 389	134 662	65 388	122 825	70 878	42 403	10 529	22 809	
674	Iron and steel universals, plates, sheets	M	772 685	224 927	176 627	84 715	85 802	66 633	83 107	7 429	32 247	11 198
		A		228 177	193 107	88 971	80 718	65 710	89 951	7 730	22 860	11 456
		M		208 505	166 205	91 918	91 716	63 990	83 230	10 675	31 355	
675	Hoop and strip, of iron or steel	M	138 279	42 599	33 698	14 787	18 179	10 280	11 909	1 451	4 034	1 342
		A		46 127	34 365	16 838	17 455	10 890	10 276	1 915	2 678	1 593
		M		45 000	29 218	17 607	16 686	7 138	9 511	2 733	4 255	
676	Rails and railway track material	M	17 856	483	4 978	1 703	8 153	1 145	168	105	1 100	21
		A		624	6 608	5 508	5 317	1 042	608	35	210	24
		M		596	4 580	2 159	11 095	556	135	18	1 659	

**import
INTRA (EUR 10)**
**COMMERCE DE LA CE
par groupes de la CTCI**

Value in 1000 ECU

Valeurs en 1000 ECU

SITC CTCI Rev. 2	Products - Produits	1985	EUR 10	Deutsch- land	France	Italia	Nederland	Belg.-Lux	United Kingdom	Ireland	Danmark	Ελλάδα
628	Ouvrages en caoutchouc, n.d.a.	M	62 462	20 712	11 707	5 961	6 479	4 914	8 115	1 245	2 205	1 124
		A	20 468	10 644	5 966	6 049	5 360	6 620	1 110	2 075	2 075	911
		M	18 011	11 503	7 357	5 704	5 064	6 713	1 334	2 411	2 411	
633	Ouvrages en liège	M	1 541	226	199	424	122	212	129	67	91	71
		A	255	427	327	115	127	202	21	87	87	32
		M	297	375	490	113	231	119	47	117	117	
634	Placages, bois artificiels, etc., n.d.a.	M	85 590	19 651	12 808	5 075	15 100	6 342	19 553	1 908	4 879	274
		A	20 825	12 561	4 440	18 793	5 724	19 002	2 204	4 939	695	695
		M	18 313	12 312	5 515	16 096	6 751	19 090	2 157	5 252	5 252	
635	Articles manufacturés en bois, n.d.a.	M	58 791	16 361	12 259	2 371	8 705	9 908	6 459	1 474	812	442
		A	16 415	12 781	2 111	7 128	9 515	6 051	1 506	612	612	277
		M	18 883	12 234	2 502	9 292	9 821	7 713	1 592	735	735	
641	Papiers et cartons	M	515 640	112 313	116 980	48 680	62 336	69 297	82 332	8 328	10 514	4 860
		A	115 039	113 602	40 995	59 940	60 339	81 016	9 275	9 435	9 435	4 543
		M	106 505	113 165	48 330	58 902	57 401	76 234	9 225	10 313	10 313	
642	Articles en papier ou carton	M	243 985	34 269	55 183	14 054	45 392	34 952	42 010	10 625	6 098	1 402
		A	32 792	51 444	12 401	43 276	35 844	40 584	11 606	5 873	5 873	5 244
		M	37 060	47 693	13 740	45 592	34 066	39 410	12 785	5 975	5 975	
651	Fils de matières textiles	M	517 402	111 431	79 343	96 424	52 435	60 508	77 862	10 214	18 427	10 758
		A	116 662	82 884	86 174	47 472	58 874	73 905	10 307	16 499	16 499	10 094
		M	109 083	78 340	96 963	47 008	55 327	73 465	10 987	17 575	17 575	
652	Tissus de coton, sauf tissus spéciaux	M	209 953	30 557	46 014	37 778	21 213	19 404	39 578	3 334	5 249	6 826
		A	29 806	44 923	33 034	19 732	20 089	35 887	3 267	3 546	3 546	5 079
		M	27 159	43 424	39 707	16 960	17 761	33 979	3 705	4 426	4 426	
653	Tissus synthét. ou artif., sauf spéciaux	M	216 296	38 164	40 674	16 703	25 598	19 744	57 478	3 332	6 558	8 045
		A	46 987	40 771	14 845	23 640	18 329	55 457	3 470	7 806	7 806	7 941
		M	47 193	40 648	18 273	25 857	18 359	55 386	3 509	7 545	7 545	
654	Autres tissus, sauf tissus spéciaux	M	101 039	41 493	18 827	8 832	8 164	5 077	12 356	2 169	1 806	2 315
		A	57 145	23 475	7 993	8 715	6 010	14 526	2 166	2 188	2 188	2 659
		M	60 164	27 237	11 969	10 035	6 935	14 704	2 491	2 263	2 263	
655	Étoffes de bonneterie	M	60 854	13 002	19 055	3 552	7 058	7 537	5 400	1 365	1 725	2 160
		A	15 323	19 689	2 487	6 333	7 010	5 812	1 248	1 991	1 991	1 835
		M	14 549	19 083	3 415	8 482	6 920	6 180	1 757	2 358	2 358	
656	Tulles, dentelles, broderies, etc.	M	20 756	4 345	3 421	3 642	1 946	2 140	3 404	801	653	404
		A	4 419	3 356	3 508	1 691	1 615	2 878	774	586	586	419
		M	4 043	3 281	4 551	1 808	1 556	3 015	969	674	674	
657	Tissus spéciaux, articles assimilés	M	160 118	38 652	38 542	17 034	18 916	13 215	23 486	2 685	3 940	3 648
		A	35 254	41 912	16 866	17 082	11 856	22 295	2 635	4 034	4 034	3 526
		M	31 470	37 639	19 949	19 156	11 941	22 158	2 864	5 067	5 067	
658	Articles en matières textiles, n.d.a.	M	68 509	12 623	14 859	5 437	12 914	8 882	8 641	2 645	1 832	676
		A	11 033	15 506	5 660	12 560	8 456	8 695	2 492	1 430	1 430	412
		M	11 262	15 044	6 006	12 349	7 520	9 243	2 670	2 420	2 420	
659	Couvre-parquets, tapis, etc.	M	142 392	41 923	25 028	6 673	22 870	11 076	27 378	2 960	3 895	589
		A	40 459	26 345	5 488	24 537	9 874	28 613	3 029	3 527	3 527	633
		M	34 941	23 719	6 734	22 034	10 470	28 606	3 699	4 248	4 248	
661	Chaux, ciments, matér. construct. fabriqués	M	77 331	24 080	9 114	1 514	23 919	7 238	8 965	1 406	954	141
		A	27 834	10 129	1 568	25 812	7 340	8 358	1 647	1 368	1 368	103
		M	27 966	9 969	1 645	24 557	7 634	9 913	1 770	1 328	1 328	
662	Matériaux de construct. en prod. céramiques	M	123 431	39 751	37 865	8 571	8 175	15 769	8 915	1 029	2 111	1 245
		A	36 075	38 169	7 717	7 884	16 018	7 272	1 257	1 792	1 792	5 642
		M	41 393	39 649	9 361	9 464	15 844	7 697	1 281	2 441	2 441	
663	Articles minéraux manufacturés, n.d.a.	M	123 981	29 431	26 948	16 702	15 300	14 217	16 209	1 518	2 586	1 070
		A	29 967	25 915	12 292	16 923	13 727	14 288	1 690	2 262	2 262	1 019
		M	26 860	24 612	15 051	16 917	12 784	13 751	1 873	2 907	2 907	
664	Verre	M	137 220	30 003	27 642	19 360	17 076	11 541	24 875	2 408	3 306	1 009
		A	29 557	29 290	15 882	17 127	10 715	25 216	2 404	3 433	3 433	1 713
		M	25 375	26 814	18 021	18 231	10 701	23 608	2 542	3 723	3 723	
665	Ouvrages en verre	M	100 049	17 057	20 822	12 971	14 064	9 797	17 444	2 560	2 632	2 702
		A	18 356	21 658	10 921	14 053	11 494	17 702	2 657	2 538	2 538	2 743
		M	16 218	20 687	10 935	12 214	10 230	17 620	2 195	3 239	3 239	
666	Poterie	M	47 773	12 134	9 648	9 335	3 819	4 856	4 561	1 778	1 030	612
		A	11 682	9 879	6 231	4 558	4 420	3 690	1 693	1 251	1 251	482
		M	10 136	9 070	8 943	3 917	3 792	4 446	1 869	1 069	1 069	
667	Pierres gemmes et perles fines	M	43 108	6 984	6 386	5 081	6 546	17 574	183	99	182	93
		A	5 707	4 745	3 456	6 726	55 117	27	129	172	172	103
		M	7 090	6 919	5 268	3 827	28 012	270	123	151	151	
671	Fontes, grenailles, poudres, ferro-alliages	M	86 506	25 864	19 632	18 071	3 158	9 169	9 641	162	318	501
		A	40 313	21 835	16 218	3 026	8 472	3 269	69	149	149	359
		M	25 501	19 388	15 106	2 081	10 537	5 382	169	365	365	
672	Lingots et formes prim. en fer ou acier	M	290 548	55 149	73 564	59 551	11 834	44 602	28 552	147	3 916	13 233
		A	61 049	78 110	69 981	6 909	43 156	31 440	271	4 026	6 901	6 901
		M	60 514	74 668	77 513	10 883	42 041	31 920	166	4 631	4 631	
673	Barres et profilés, en fer ou en acier	M	298 102	88 552	67 206	32 322	39 790	29 870	23 584	3 835	9 668	3 275
		A	93 892	66 389	32 005	39 496	30 127	24 937	3 439	6 428	1 848	1 848
		M	94 912	63 883	33 454	51 267	32 188	25 470	4 772	12 084	12 084	
674	Large plates et tôles, en fer ou en acier	M	444 615	119 084	93 468	57 902	48 510	37 892	53 360	4 504	20 534	9 361
		A	121 562	99 659	58 345	44 709	38 155	58 375	4 651	16 334	9 384	9 384
		M	112 464	87 955	59 486	52 619	35 001	54 706	6 314	20 332	20 332	
675	Feuillards en fer ou en acier	M	101 517	23 443	27 242	11 719	13 790	8 429	11 961	909	3 191	833
		A	26 414	21 620	11 789	12 376	6 626	10 214	1 306	2 171	2 171	914
		M	24 908	20 122	12 906	11 499	4 739	9 421	1 774	3 443	3 443	
676	Rails et autres éléments de voies ferrées	M	8 757	264	1 449	780	4 316	884	224	197	625	18
		A	272	2 060	1 571	2 741	700	377	90	172	172	14
		M	356	1 318	1 143	5 818	476	173	31	944	944	

Quantity in 1000 kg

Quantités en 1000 kg

SITC CTCI Rev. 2	Products - Produits	1985	EUR 10	Deutsch- land	France	Italia	Nederland	Belg.-Lux	United Kingdom	Ireland	Danmark	Ελλάδα
677	Iron and steel wire, excluding wire rod	M	68 253	19 241	18 822	4 068	9 302	7 714	4 076	1 746	2 869	415
		A		18 677	18 604	3 757	8 524	6 683	4 002	1 624	1 899	504
		M		17 734	17 627	4 246	7 313	5 989	4 006	1 591	2 345	
678	Tubes, pipes, fittings, of iron and steel	M	235 606	51 966	35 151	24 160	59 101	20 252	18 313	5 065	19 298	2 300
		A		66 438	34 080	20 843	52 611	20 671	19 856	3 709	12 794	1 348
		M		55 434	36 790	24 092	61 823	27 280	24 898	3 800	16 739	
679	Iron and steel castings, rough forgings	M	14 191	2 494	3 173	666	1 993	3 697	1 703	128	330	7
		A		2 577	3 183	581	1 931	3 971	987	174	296	16
		M		2 171	2 957	635	2 093	4 472	1 890	336	264	
681	Silver and platinum group metals	M	153	15	40	14	6	60	11		6	1
		A		39	23	6	10	97	32	6	8	2
		M		17	22	29	6	50	20	2	4	
682	Copper excluding cement copper	M	95 164	24 042	23 383	15 480	11 062	5 183	11 186	2 034	2 087	707
		A		25 145	20 980	12 912	8 209	6 451	8 861	1 698	1 618	1 344
		M		24 475	20 608	15 468	6 956	5 442	8 537	1 551	1 612	
683	Nickel	M	3 145	1 027	716	568	182	303	272	72	5	
		A		1 126	901	494	231	251	251	69	18	5
		M		935	851	669	107	240	285	70	6	
684	Aluminium	M	181 377	49 045	33 557	30 733	13 317	30 587	16 374	2 454	4 897	413
		A		46 444	32 399	26 674	9 827	21 554	16 279	2 340	3 643	472
		M		49 390	30 202	28 896	12 050	27 562	15 164	2 842	3 959	
685	Lead	M	26 376	8 232	4 960	5 017	3 722	1 956	1 051	9	1 207	222
		A		12 107	3 098	5 477	4 695	1 570	818	139	901	2
		M		12 148	2 466	4 422	3 302	1 967	886	202	932	
686	Zinc	M	41 934	13 422	8 480	6 698	2 506	5 997	2 714	285	340	1 492
		A		11 851	7 239	6 607	1 888	4 324	5 471	91	236	856
		M		14 877	8 090	5 008	2 352	6 908	2 930	146	379	
687	Tin	M	1 079	280	144	112	163	203	135	11	29	2
		A		277	248	65	103	113	100	30	9	6
		M		126	72	133	215	75	123	3	18	
688	Uranium, thorium and alloys	M	1			1						
		A				1						
		M				1						
689	Miscellaneous non-ferrous base metals	M	3 728	1 502	288	713	229	453	438	1	2	102
		A		1 840	202	769	161	517	579	7	3	47
		M		1 381	213	440	158	453	569	2	2	
691	Metal structures and parts	M	66 647	14 909	14 134	1 365	14 152	11 845	6 625	1 487	1 386	744
		A		16 310	12 552	2 138	14 480	12 395	6 547	1 136	1 160	657
		M		16 338	13 689	2 011	17 023	12 346	6 797	1 730	1 816	
692	Metal containers, for storage, transport	M	38 528	5 164	7 406	1 258	12 477	5 990	2 419	2 399	1 063	352
		A		5 032	7 400	1 174	11 977	6 283	2 320	2 481	578	192
		M		5 083	7 637	1 551	15 715	5 797	1 972	3 070	938	
693	Wire products and fencing grills	M	51 990	13 418	13 881	2 757	6 899	6 554	4 858	860	2 373	390
		A		15 542	12 746	2 319	7 728	7 359	5 003	946	1 738	118
		M		14 432	12 365	3 428	7 482	5 698	4 114	815	2 305	
694	Nails, bolts, nuts, screws, etc.	M	35 240	9 567	8 252	1 195	5 379	4 313	4 409	612	1 200	313
		A		9 378	7 564	892	4 853	4 289	3 716	726	1 094	239
		M		8 235	7 792	1 066	4 828	3 808	3 981	747	1 178	
695	Tools for use in the hand or in machines	M	10 263	1 805	1 874	1 054	1 406	1 521	1 785	247	390	181
		A		1 795	1 723	1 032	1 545	1 546	1 254	260	348	179
		M		1 842	1 637	1 102	1 333	1 606	1 047	299	382	
696	Cutlery	M	1 789	265	450	215	179	173	329	69	48	61
		A		262	407	188	150	160	280	37	65	46
		M		295	343	187	157	127	254	66	58	
697	Household equipment of base metal, n.e.s.	M	18 927	3 722	5 326	991	2 357	2 311	2 858	528	269	565
		A		4 421	5 171	892	2 263	2 238	2 751	614	219	301
		M		3 172	4 910	913	1 978	2 101	2 767	684	303	
699	Manufactures of base metal, n.e.s.	M	78 043	15 051	18 067	5 921	12 948	11 093	9 167	2 277	2 434	1 085
		A		13 978	17 928	5 820	11 363	10 014	8 314	1 971	2 307	892
		M		11 960	18 230	6 474	12 956	10 225	8 618	2 313	2 768	
711	Steam boilers and auxiliary plant	M	1 524	218	123	113	342	188	267	103	29	141
		A		397	65	33	261	193	97	33	27	37
		M		220	277	58	450	178	61	150	42	
712	Steam engines, turbines	M	693	73	201	36	367	4	11	1		
		A		104	168	8	324	46	78	3	17	0
		M		51	37	10	138	36	93	1	9	
713	Internal combustion piston engines	M	45 949	7 000	8 708	4 685	3 444	10 534	9 700	152	876	850
		A		7 089	8 439	4 714	3 080	8 013	10 197	133	852	1 009
		M		7 726	7 954	5 121	3 435	7 595	10 709	108	903	
714	Reaction engines, gas turbines	M	508	132	59	51	81	10	149	24	2	
		A		91	31	94	94	8	142	18	98	1
		M		144	124	36	184	23	152	15	78	
716	Rotating electric plant, parts	M	13 975	3 956	2 448	1 552	1 484	1 187	1 360	382	1 459	147
		A		4 890	2 466	1 329	1 226	1 125	1 310	345	1 246	287
		M		2 516	2 360	1 796	1 611	1 322	1 209	341	1 583	
718	Other power generating machinery	M	1 463	415	255	63	173	71	261	7	216	2
		A		547	183	61	201	94	181	4	175	21
		M		333	308	76	256	115	251	14	127	
721	Agricultural machinery, excluding tractors	M	39 752	6 181	11 350	3 274	3 760	2 765	8 323	1 770	1 204	1 125
		A		5 164	10 889	2 452	4 704	2 581	8 711	2 078	1 550	1 548
		M		4 674	10 470	3 684	3 929	2 339	7 605	2 466	1 521	
722	Tractors, excluding for semi-trailor	M	29 522	1 859	9 329	890	2 978	1 735	6 331	2 157	2 413	1 830
		A		1 821	6 857	1 002	3 813	1 415	4 007	2 320	2 117	1 538
		M		2 245	6 994	924	3 567	1 189	4 495	2 305	1 904	

import
INTRA (EUR 10)COMMERCE DE LA CE
par groupes de la CTCI

Value in 1000 ECU

Valeurs en 1000 ECU

SITC CTCI Rev. 2	Products - Produits	1985	EUR 10	Deutsch- land	France	Italia	Nederland	Belg.-Lux	United Kingdom	Ireland	Danmark	Ελλάδα
677	Fils de fer ou d'acier	M	59 044	17 552	14 467	4 668	8 601	5 428	4 067	1 615	2 328	318
		A		17 471	14 373	4 378	7 098	4 900	4 332	1 436	1 541	454
		M		17 244	13 526	5 088	6 718	4 480	4 015	1 488	1 970	
678	Tuyaux, accessoires, en fonte, fer, acier	M	213 039	39 495	32 990	20 950	54 195	21 424	21 673	4 048	15 405	2 859
		A		49 945	34 428	18 537	48 964	20 154	22 837	3 738	11 070	1 246
		M		39 295	34 976	21 500	53 692	24 544	25 198	4 311	13 945	
679	Ouvrages bruts, en fonte, fer, acier	M	17 726	2 701	4 787	852	3 054	3 734	1 904	147	536	11
		A		3 076	4 405	1 184	2 428	3 965	1 413	192	457	37
		M		2 499	4 357	1 365	2 643	4 265	2 461	334	398	
681	Argent, platine, métaux de la mine platine	M	68 675	17 804	13 016	7 461	2 422	20 539	5 944	20	1 241	228
		A		21 285	7 613	3 760	3 206	22 387	19 492	208	1 386	808
		M		16 502	8 969	11 197	2 252	16 990	6 092	345	1 106	
682	Cuivre	M	255 280	61 547	61 383	40 086	28 937	15 385	34 673	5 046	6 537	1 686
		A		65 677	55 454	34 707	22 740	19 141	28 707	4 749	5 179	3 240
		M		60 926	55 780	41 412	19 765	15 762	27 474	4 377	5 694	
683	Nickel	M	26 426	7 592	6 365	5 036	1 190	2 498	2 810	817	99	19
		A		8 112	7 094	4 726	2 296	2 128	2 740	837	193	44
		M		7 672	6 643	6 578	1 345	4 289	3 227	901	103	
684	Aluminium	M	413 441	106 001	80 192	65 195	34 033	62 004	45 773	7 302	11 523	1 418
		A		100 178	75 210	57 097	25 463	45 401	48 346	6 901	9 193	1 567
		M		107 543	70 685	60 988	31 942	55 570	44 039	8 239	9 777	
685	Plomb	M	22 316	6 804	3 601	3 606	3 676	1 479	2 073	25	913	139
		A		8 292	2 316	4 357	3 857	1 271	1 700	204	571	14
		M		8 379	2 050	3 190	3 187	1 329	1 163	162	579	
686	Zinc	M	56 895	17 971	11 591	8 905	3 357	8 122	4 088	410	514	1 937
		A		16 252	9 938	9 082	2 582	5 793	7 486	148	433	1 149
		M		20 272	10 684	6 616	3 419	9 397	4 100	246	620	
687	Étain	M	15 359	3 930	2 750	1 606	2 182	3 196	1 230	110	323	32
		A		3 859	2 187	823	1 363	1 753	860	53	79	60
		M		1 786	946	1 534	3 024	678	1 135	8	221	
688	Uranium, thorium et alliages	M	9			8				3		
		A				74	4					
		M				29						
689	Autres métaux communs non ferreux	M	19 796	8 013	3 311	2 077	1 028	1 550	3 318	8	123	368
		A		9 805	2 268	2 711	703	1 835	4 324	112	111	202
		M		11 507	2 536	1 862	695	1 656	3 825	25	92	
691	Constructions métalliques et parties	M	112 322	22 591	23 416	3 228	23 236	18 211	15 600	2 505	2 375	1 160
		A		21 543	22 496	3 540	21 794	20 361	15 356	2 480	2 105	1 072
		M		21 591	23 813	3 931	25 717	17 856	16 477	3 283	3 318	
692	Réservoirs, fûts etc., en métal	M	73 663	10 251	14 320	4 669	21 123	8 323	7 489	3 905	2 676	927
		A		9 890	14 251	3 897	17 837	9 236	7 736	4 244	1 609	406
		M		9 649	14 457	5 598	23 827	8 713	7 433	5 250	2 343	
693	Ouvrages en fils métalliques, grillages	M	56 180	12 172	12 711	4 549	7 232	5 479	9 470	1 252	2 807	508
		A		13 216	11 792	3 962	8 102	5 590	9 712	1 234	2 130	270
		M		12 273	11 661	5 629	7 752	4 755	8 251	1 352	2 505	
694	Clouterie et boulonnerie	M	77 930	18 658	17 554	5 456	11 704	8 935	9 898	1 799	3 184	742
		A		17 909	16 714	4 379	10 519	9 877	9 640	1 681	3 135	538
		M		15 454	16 919	5 320	10 947	8 491	9 515	2 087	3 146	
695	Outils à main et pour machines	M	138 809	33 506	22 199	16 102	17 466	16 548	23 424	2 620	5 400	1 544
		A		25 558	21 273	16 046	17 085	16 045	19 610	2 552	4 532	1 443
		M		30 248	22 654	19 936	16 149	16 851	17 690	2 900	4 851	
696	Coutellerie	M	28 967	4 525	7 782	4 000	2 966	2 881	4 226	671	998	916
		A		4 523	6 776	3 543	2 436	2 594	3 661	490	1 272	894
		M		4 670	5 772	3 300	2 621	2 245	3 158	696	1 159	
697	Articles métalliques pour usage domestiq.	M	87 886	16 936	19 692	7 876	11 672	11 027	14 331	2 442	1 425	2 485
		A		21 181	19 517	7 246	10 172	9 865	13 683	2 899	1 313	1 812
		M		15 176	16 434	7 152	9 447	9 668	14 505	3 177	1 461	
699	Articles manufact. en mét. communs, n.d.a.	M	281 171	54 848	63 301	22 697	42 608	38 767	38 123	7 241	9 458	4 328
		A		62 472	62 881	21 744	39 149	36 065	37 933	7 191	8 783	3 539
		M		47 251	63 728	29 317	42 898	37 482	38 873	8 097	10 217	
711	Chaudières et leurs appareils auxiliaires	M	6 766	840	661	443	1 533	1 007	671	606	282	723
		A		834	508	191	1 981	1 207	774	311	213	195
		M		755	990	349	1 779	1 121	433	483	241	
712	Machine à vapeur, locomob., turb. à vapeur	M	11 130	365	1 286	688	7 428	154	1 047	169	9	4
		A		537	727	284	5 628	980	711	109	570	1
		M		324	730	780	1 729	1 188	1 379	28	120	
713	Moteurs à pistons	M	322 055	58 143	57 183	46 123	23 929	80 120	44 646	1 151	7 661	3 099
		A		57 200	56 046	45 294	21 867	65 874	44 209	1 213	5 122	3 184
		M		61 401	50 504	48 604	24 241	63 150	43 793	1 101	8 146	
714	Propulseurs à réaction, turbines à gaz	M	118 970	24 360	8 329	15 147	20 472	2 269	46 161	1 671	546	15
		A		24 082	4 654	19 541	36 971	1 514	39 370	1 216	450	24
		M		19 377	11 163	14 981	22 494	2 483	31 954	1 893	3 134	
716	Machine et appareils électr. rotatifs	M	97 254	22 576	17 966	12 795	13 295	8 312	13 209	1 933	6 070	1 098
		A		23 695	17 911	13 122	14 691	7 714	13 937	1 997	4 921	2 455
		M		16 641	16 878	14 727	13 324	8 636	11 716	2 319	6 170	
718	Autres moteurs et machines motrices	M	59 142	3 426	45 494	1 653	2 855	1 237	3 897	74	473	33
		A		3 543	23 624	898	1 819	11 603	2 363	70	468	129
		M		2 892	65 282	1 394	1 408	13 411	2 798	98	376	
721	Machines agricoles, sauf tracteurs	M	166 501	22 161	47 544	14 316	14 577	11 025	40 063	7 109	5 285	4 421
		A		19 470	45 633	11 641	18 757	10 159	43 824	8 120	7 062	5 877
		M		19 387	40 837	19 401	16 581	9 589	36 648	9 616	6 815	
722	Tracteurs, sauf pour semi-remorques	M	123 186	7 363	39 053	3 805	12 661	6 935	28 359	5 052	11 114	8 844
		A		7 361	30 022	4 092	16 218	5 406	18 075	5 786	9 971	6 593
		M		9 130	30 828	4 084	15 734	4 638	19 777	5 832	9 040	

Quantity in 1000 kg

Quantités en 1000 kg

SITC CTCI Rev. 2	Products - Produits	1985	EUR 10	Deutsch- land	France	Italia	Nederland	Belg.-Lux	United Kingdom	Ireland	Danmark	Ελλάδα
723	Civil engineering equipment	M	48 545	8 676	5 677	5 929	7 394	3 814	12 165	1 250	1 871	1 769
		A		9 383	6 933	3 992	7 664	4 024	10 046	1 025	1 741	2 107
		M		8 807	5 951	4 999	7 214	3 746	9 719	1 522	2 510	
724	Textile and leather machinery, n.e.s.	M	12 371	2 433	2 343	1 953	1 093	1 161	2 074	506	305	503
		A		2 267	1 966	1 988	955	1 337	1 783	350	315	518
		M		2 212	2 121	1 869	991	1 381	1 738	279	205	
725	Paper and pulp mill machinery	M	4 197	877	986	424	536	259	878	138	89	10
		A		1 000	689	522	402	332	1 035	113	163	61
		M		840	568	380	506	442	789	87	98	
726	Printing and bookbinding machinery	M	6 498	817	903	699	1 096	451	1 907	102	398	125
		A		816	921	830	1 100	618	1 100	84	260	83
		M		1 151	966	843	930	518	1 179	95	273	
727	Food processing machinery, non-domestic	M	3 420	408	579	254	575	525	696	173	151	59
		A		435	592	305	581	369	575	226	136	93
		M		421	565	213	799	446	448	152	155	
728	Other specialized machinery	M	27 655	4 736	5 302	1 521	3 352	3 519	6 233	881	1 061	1 050
		A		5 145	6 338	1 588	3 032	3 803	7 287	714	1 021	2 588
		M		4 686	5 460	2 354	3 657	3 472	5 962	833	1 089	
736	Machine-tools for working metal	M	13 944	2 973	3 104	1 434	2 193	1 049	2 193	297	492	209
		A		2 743	2 837	1 758	1 537	932	1 937	435	535	198
		M		2 355	2 614	1 327	1 848	1 353	1 438	396	446	
737	Metalworking machinery, n.e.s.	M	16 709	2 820	2 600	1 001	1 428	7 225	1 261	120	115	139
		A		3 085	3 003	704	794	4 108	884	128	107	132
		M		2 708	2 230	1 136	1 515	5 229	928	182	159	
741	Heating and cooling equipment	M	23 472	4 223	5 506	1 313	4 192	2 312	4 090	734	677	425
		A		4 867	5 060	1 252	5 148	2 335	4 419	969	545	430
		M		3 909	5 037	1 658	4 894	2 803	4 641	763	953	
742	Pumps for liquids etc.	M	10 327	2 730	1 935	1 057	1 239	856	1 372	464	494	180
		A		2 570	1 958	901	1 156	828	1 294	419	460	124
		M		2 735	1 845	1 344	1 286	836	1 178	442	591	
743	Pumps, n.e.s.; fans; centrifuges, etc.	M	22 565	5 455	4 659	1 993	2 200	2 160	3 526	465	1 521	586
		A		4 163	4 785	2 075	2 387	2 072	3 245	412	1 114	576
		M		4 366	4 673	2 346	2 646	1 875	3 339	412	1 423	
744	Mechanical handling equipment	M	38 901	5 969	8 262	3 119	5 463	5 640	8 268	849	867	464
		A		5 242	7 972	2 800	5 768	5 295	7 450	677	639	768
		M		5 184	7 907	3 143	4 925	4 809	6 737	888	998	
745	Non-electrical machinery, tools, etc.	M	11 796	2 021	2 909	800	1 431	1 251	2 345	297	429	313
		A		1 913	2 759	574	1 518	1 339	2 069	531	326	388
		M		1 616	2 745	682	1 617	1 093	1 821	464	370	
749	Non-electrical machinery, parts, etc., n.e.s.	M	47 863	10 705	10 272	4 968	6 492	6 068	6 282	568	1 859	649
		A		10 984	9 505	4 800	6 125	6 149	6 508	573	1 861	791
		M		9 091	9 676	5 244	7 212	6 326	6 458	528	1 860	
751	Office machines	M	3 704	557	842	372	552	185	966	58	152	20
		A		623	938	454	469	167	894	49	154	20
		M		563	760	504	325	214	718	48	147	
762	ADP machines and units thereof	M	7 711	1 319	1 592	1 449	853	496	1 607	161	205	29
		A		1 226	1 558	997	703	506	1 471	119	180	40
		M		1 265	1 457	1 458	651	483	1 367	158	228	
759	Office and ADP machine parts and access.	M	5 775	1 026	827	582	1 467	355	1 013	346	153	6
		A		1 084	1 098	332	1 423	307	959	424	154	8
		M		919	888	446	1 480	316	849	405	161	
761	Television receivers	M	7 951	1 991	929	2 100	1 413	573	552	144	222	27
		A		992	720	1 644	1 061	471	672	165	218	7
		M		1 028	901	1 765	1 049	474	502	168	276	
762	Radio broadcast receivers	M	2 167	226	477	275	396	171	444	67	96	15
		A		249	598	220	285	162	266	53	56	21
		M		251	502	203	215	203	198	115	101	
763	Sound recorders, phonographs	M	2 033	423	329	260	330	235	298	49	39	70
		A		224	601	197	379	196	418	40	30	70
		M		175	526	164	357	198	336	47	33	
764	Telecomm. equipment, parts, acc., n.e.s.	M	9 124	1 863	2 223	897	1 260	783	1 414	162	218	304
		A		1 404	1 413	738	1 063	570	1 537	163	224	395
		M		1 497	1 415	744	1 097	666	1 500	182	221	
771	Electric power machinery, n.e.s.	M	7 611	1 796	1 259	479	1 274	852	1 517	158	209	67
		A		1 393	1 325	367	1 194	820	1 115	433	234	171
		M		1 703	1 189	497	960	941	1 136	153	257	
772	Switchgear etc and parts n.e.s.	M	12 507	2 217	2 149	1 987	1 644	1 538	1 808	436	465	263
		A		2 005	1 934	1 649	1 539	1 423	1 756	506	376	172
		M		1 809	2 006	1 525	1 538	1 351	1 696	446	433	
773	Electrical distributing machinery	M	22 253	3 816	4 421	1 060	4 934	2 668	3 427	1 043	688	196
		A		4 995	4 196	1 063	3 398	2 748	4 143	1 033	633	223
		M		4 001	4 075	1 062	4 039	2 425	3 740	1 446	914	
774	Electro-medical and radiological app.	M	1 835	292	196	124	851	122	157	12	65	16
		A		243	213	152	95	117	134	13	81	4
		M		252	178	131	59	117	112	7	97	
775	Domestic equipment, n.e.s.	M	53 456	11 806	14 321	3 509	6 927	4 561	8 381	1 457	1 423	1 071
		A		11 515	12 818	2 560	5 639	4 329	9 492	1 677	1 576	1 115
		M		8 796	11 745	3 146	5 552	4 196	9 350	1 554	1 862	
776	Transistors, valves, tubes, etc.	M	11 558	4 141	2 039	2 369	57	1 033	1 479	27	241	172
		A		3 011	2 396	1 464	88	728	1 405	28	138	144
		M		3 146	1 770	1 767	88	895	1 437	17	225	
778	Other electrical machinery n.e.s.	M	56 046	17 546	9 136	7 012	6 054	5 222	8 166	633	1 203	1 074
		A		16 941	8 532	6 063	5 853	4 439	6 557	814	970	1 130
		M		17 305	8 076	7 000	5 310	4 518	7 419	796	1 113	

**import
INTRA (EUR 10)**
**COMMERCE DE LA CE
par groupes de la CTCI**

Value in 1000 ECU

Valeurs en 1000 ECU

SITC CTCI Rev. 2	Products - Produits	1985	EUR 10	Deutsch- land	France	Italia	Nederland	Belg.-Lux	United Kingdom	Ireland	Danmark	Ελλάδα
723	Matériel de génie civil et construction	M	177 229	29 285	23 837	22 901	23 904	10 647	52 384	3 038	7 821	3 412
		A	31 172	27 527	15 374	25 197	10 404	40 540	3 379	6 712	4 412	
		M	30 339	25 361	22 429	24 872	8 948	38 605	4 378	10 562		
724	Machines pour indust. textile, cuirs, peaux	M	146 369	19 472	29 338	32 793	9 673	13 961	27 197	4 499	3 523	5 913
		A	19 545	26 582	31 646	9 817	15 365	23 778	3 551	3 840	6 156	
		M	18 265	28 083	32 151	11 526	15 858	22 272	2 495	2 858		
725	Machines pour la fabrication de papier	M	42 544	7 052	9 184	6 325	4 611	1 826	11 589	593	1 302	62
		A	8 307	7 967	5 141	3 487	1 974	7 317	959	1 845	478	
		M	8 117	7 083	4 147	4 244	3 370	7 992	705	830		
726	Machines p. imprimerie, brochage, reliure	M	102 082	9 748	16 753	11 655	13 148	6 988	35 596	1 722	5 161	1 311
		A	10 193	16 526	14 067	13 985	8 355	19 755	1 170	4 925	669	
		M	15 273	17 732	12 667	14 613	6 416	24 563	1 637	4 327		
727	Mech. indust. aliment. sf appareils ménagers	M	41 109	4 118	8 025	3 693	5 483	6 539	9 018	1 456	1 658	1 119
		A	5 245	8 738	4 760	5 717	3 989	9 277	2 119	2 973	1 700	
		M	4 586	6 987	3 553	6 454	3 671	7 514	2 266	2 654		
728	Aut. mach. appar. spécialisés p. industries	M	270 168	45 112	52 978	21 546	35 186	28 242	63 354	6 090	11 337	6 323
		A	44 010	53 137	20 643	27 875	31 534	72 139	6 854	10 906	15 634	
		M	44 350	49 691	25 462	30 530	30 369	62 978	7 242	12 431		
736	Machines-outils pour travail métaux	M	140 769	27 683	33 870	15 803	16 647	10 194	27 088	2 471	5 284	1 729
		A	25 358	34 110	11 417	13 980	9 602	22 735	3 080	4 779	1 491	
		M	22 754	31 874	13 411	14 185	10 261	20 232	3 307	5 841		
737	Autres machines pour travail métaux	M	50 999	9 499	11 672	4 291	6 312	8 660	7 403	821	1 637	704
		A	10 398	11 910	3 914	6 584	9 158	8 634	9 932	1 230	709	
		M	9 748	11 191	5 983	6 551	11 724	9 390	1 130	1 557		
741	Machines appar. p. chauffage, réfrigération	M	182 290	33 379	38 636	15 102	26 160	20 306	32 446	5 518	6 964	3 779
		A	37 715	35 668	12 484	27 084	19 975	29 976	7 682	5 893	2 814	
		M	29 397	37 727	16 437	27 833	19 753	32 463	6 046	8 184		
742	Pompes pour liquides	M	121 098	22 696	26 918	17 755	16 212	8 984	19 275	2 597	4 880	1 891
		A	22 988	27 405	17 329	13 037	8 164	19 779	2 997	4 136	1 248	
		M	19 003	25 645	22 750	12 988	7 849	17 383	2 978	4 316		
743	Aut. pompes, ventilat., centrifugeuses, etc.	M	181 028	36 117	37 444	21 874	21 816	16 478	30 470	3 353	10 387	3 089
		A	30 874	39 625	20 315	23 597	15 526	30 723	3 458	7 888	3 701	
		M	29 467	37 329	23 367	23 971	14 516	29 658	3 666	9 559		
744	Équipement mécanique de manutention	M	182 523	22 541	46 687	14 090	23 549	25 038	40 387	3 427	4 844	1 960
		A	21 696	43 358	11 644	22 917	26 277	37 766	3 494	4 322	2 881	
		M	19 737	43 281	14 494	22 922	22 023	36 084	4 673	4 601		
745	Aut. machines, appareils et outils non électr.	M	167 334	24 375	42 204	12 831	21 776	15 195	36 609	3 604	7 233	3 507
		A	23 393	38 051	9 341	19 139	15 480	32 677	5 450	5 499	4 348	
		M	23 552	39 445	13 281	22 335	13 824	30 421	4 973	6 152		
749	Parties et accessoires de machines, n.d.s.	M	426 083	90 597	84 838	57 409	58 887	36 406	68 445	5 609	17 173	6 719
		A	86 743	80 599	53 811	51 701	39 911	68 132	5 537	16 044	6 584	
		M	73 444	80 346	60 662	54 186	36 887	64 094	5 044	18 275		
751	Machines et appareils de bureau	M	97 749	14 322	22 317	11 900	15 104	5 507	22 657	1 908	3 607	427
		A	17 968	25 166	12 415	9 752	4 976	23 159	1 490	4 195	577	
		M	16 316	21 673	14 207	6 079	7 436	19 166	1 409	4 267		
752	Mech. automat. p. traitement informatique	M	747 559	143 267	145 311	112 956	85 972	45 625	175 969	14 395	21 622	2 443
		A	126 517	134 774	77 870	59 836	41 223	145 960	13 166	21 076	2 871	
		M	135 877	125 090	114 805	56 885	40 405	131 326	17 717	23 116		
759	Parties et accessoires pour mach. 751+752	M	558 857	122 558	85 210	68 675	111 678	25 761	99 779	28 951	15 730	515
		A	115 139	88 896	36 371	76 876	25 639	104 446	35 131	15 877	458	
		M	105 595	77 819	55 229	86 468	26 519	88 150	26 462	14 252		
761	Récepteurs de télévision	M	108 499	26 719	13 424	28 847	18 175	7 033	8 595	1 951	3 353	402
		A	13 984	10 866	24 843	13 627	6 355	9 680	2 084	3 142	154	
		M	14 116	13 060	24 051	13 463	6 135	8 196	2 081	4 201		
762	Récepteurs de radiodiffusion	M	46 253	5 976	9 188	8 924	6 948	4 210	7 949	876	1 891	291
		A	6 079	9 541	7 793	5 976	4 522	7 125	800	1 073	291	
		M	5 371	8 842	6 126	5 263	5 055	6 948	1 401	1 757		
763	Phonographes, machines à dicter, etc.	M	77 565	14 807	13 621	11 199	11 279	7 254	12 529	1 396	2 304	3 176
		A	7 913	22 682	8 818	13 643	6 201	14 176	1 171	1 275	3 443	
		M	6 543	21 816	7 578	12 399	6 727	14 052	1 544	1 591		
764	Appareils de télécommunication, n.d.s.	M	239 659	65 566	37 509	29 116	33 195	23 288	30 451	4 416	10 837	5 291
		A	45 747	30 813	22 756	30 977	19 800	32 528	4 093	8 295	7 105	
		M	42 432	32 573	28 823	31 781	23 712	29 340	5 431	9 615		
771	Mech. p. production et transformation d'élect.	M	68 250	13 977	13 101	6 558	12 429	6 769	12 046	884	1 941	545
		A	10 834	14 263	5 538	11 756	6 075	10 505	1 527	2 105	1 142	
		M	12 471	10 835	6 753	9 022	6 619	10 288	1 048	2 679		
772	Appareils pour coupure, connexion, etc.	M	334 461	61 877	71 776	46 717	40 835	30 628	56 902	9 551	11 487	4 688
		A	56 702	66 314	44 661	31 863	25 816	59 052	10 784	10 634	2 840	
		M	53 013	56 387	52 802	37 565	25 252	52 955	10 396	11 670		
773	Équipement pour distribution d'électricité	M	113 349	21 370	24 995	6 938	19 941	12 384	19 119	3 688	4 135	779
		A	21 761	22 142	7 441	17 076	12 846	20 271	3 796	3 210	1 155	
		M	19 916	20 220	7 316	18 389	11 723	18 366	4 681	4 207		
774	Appar. électricité médicale et de radiologie	M	69 070	15 830	10 706	9 661	10 973	5 117	12 361	743	2 951	728
		A	13 809	10 283	8 604	7 544	5 972	13 438	814	2 318	245	
		M	14 936	8 659	6 583	5 024	4 825	8 146	379	1 952		
775	Machines et appareils à usage domestique	M	272 892	55 185	65 846	23 442	33 377	22 649	51 546	7 948	7 594	5 325
		A	51 352	59 827	29 211	28 757	22 683	57 591	9 409	8 140	6 113	
		M	38 091	55 206	20 611	27 269	22 555	57 359	8 510	8 285		
776	Lampes et tubes électroniques, etc.	M	420 220	145 351	78 702	76 881	4 449	20 591	73 842	8 416	10 159	1 829
		A	123 785	71 303	53 951	4 625	18 683	64 601	6 431	8 624	1 707	
		M	117 720	68 911	75 288	4 994	19 612	69 044	5 303	9 339		
778	Autres machines et appar. électr., n.d.s.	M	392 944	85 699	78 151	55 152	62 368	38 601	51 295	4 143	12 344	5 191
		A	71 913	74 718	53 173	51 384	35 694	47 461	4 916	11 200	5 351	
		M	67 319	68 537	54 594	58 761	34 741	47 580	5 405	10 798		

Quantity in 1000 kg

Quantités en 1000 kg

SITC CTCI Rev. 2	Products - Produits	1985	EUR 10	Deutsch- land	France	Italia	Nederland	Belg.-Lux	United Kingdom	Ireland	Danmark	Ελλάδα
781	Passenger motor vehicles, excluding buses	M	298 838	48 028	38 962	56 141	43 295	25 631	71 488	4 640	7 744	2 909
		A		49 113	39 955	57 605	34 498	23 850	67 565	3 551	8 245	4 505
		M		47 773	38 755	60 251	27 701	21 009	70 618	4 885	7 088	
782	Lorries, special motor vehicles, n.e.s.	M	66 205	7 365	16 487	10 819	7 088	6 241	10 288	1 858	2 540	3 519
		A		7 045	16 339	11 352	5 571	7 986	10 666	1 760	3 269	5 036
		M		6 388	14 568	11 112	10 016	6 513	8 905	1 916	3 034	
783	Road motor vehicles, n.e.s.	M	18 120	862	6 742	1 235	1 975	1 631	4 261	456	585	373
		A		845	7 048	1 728	1 423	2 069	3 575	377	522	433
		M		387	5 055	1 639	2 849	2 165	3 177	286	642	
784	Motor vehicle parts and accessories, n.e.s.	M	257 976	42 709	29 130	13 605	18 255	101 052	47 933	959	2 338	1 995
		A		41 390	27 420	13 844	45 159	86 708	47 465	966	2 264	2 369
		M		33 272	25 342	14 963	67 652	91 262	42 610	1 089	2 293	
785	Motor and other cycles etc.	M	10 161	3 833	1 534	630	1 223	855	961	228	596	301
		A		3 410	1 742	417	1 317	909	888	329	493	397
		M		2 417	2 048	680	1 575	898	1 107	294	572	
786	Vehicles n.e.s, not motorized trailers	M	32 853	4 564	5 298	1 539	6 288	5 720	5 925	824	2 046	649
		A		4 456	6 539	1 597	6 152	5 394	5 215	923	1 971	716
		M		3 726	5 512	1 558	8 005	4 554	4 170	778	1 979	
791	Railway vehicles and associated equipment	M	8 020	877	1 317	2 158	962	1 078	494	275	837	22
		A		918	1 048	818	1 598	1 570	269	252	154	1
		M		723	2 439	978	1 058	669	388	214	472	
792	Aircraft and associated equipment	M	1 323	704	114	196	240	52		14	3	
		A		725	126	43	91	27		4	63	5
		M		470	94	78	75	26		20	16	
793	Ships and boats	M	22 142	7 480	3 354	3 736	2 540	2 659	767	1 497	84	25
		A		10 225	2 728	2 109	1 446	3 834	3 420	264	374	32
		M		6 399	3 792	1 154	893	901	1 096	880	92	
812	Sanitary, heating, lighting apparatus	M	33 682	10 370	6 942	2 116	4 365	2 643	5 782	690	396	378
		A		10 813	6 766	2 046	4 056	2 651	5 739	793	336	218
		M		11 590	6 609	2 465	5 147	2 769	5 213	795	357	
821	Furniture and parts thereof	M	113 952	22 786	30 176	2 528	20 544	12 448	20 765	1 850	2 624	231
		A		23 044	29 822	2 539	18 730	11 745	19 790	1 784	2 582	245
		M		18 870	27 638	2 744	19 518	11 168	19 491	1 947	3 048	
831	Travel goods, handbags and similar	M	5 226	854	1 994	130	701	536	822	74	97	18
		A		839	2 345	92	581	353	626	71	70	25
		M		738	1 858	159	630	317	541	89	71	
842	Men's outerwear not knitted	M	7 669	1 941	950	339	1 559	1 714	708	211	187	60
		A		1 472	741	237	1 355	1 432	619	172	146	50
		M		1 394	655	250	1 213	1 070	564	157	107	
843	Women's outerwear not knitted	M	7 688	2 440	777	180	1 618	1 131	885	335	251	71
		A		1 877	599	138	972	828	671	407	191	135
		M		1 810	470	121	749	552	642	334	191	
844	Garments under, not knitted	M	954	107	138	31	181	222	190	54	23	8
		A		92	125	54	153	164	141	57	14	8
		M		66	84	26	132	100	184	49	14	
845	Outerwear, knitted, not elastic	M	7 884	3 306	1 383	185	1 262	816	507	238	159	28
		A		2 303	1 035	137	913	561	426	197	103	35
		M		2 283	1 132	133	936	452	509	183	97	
846	Garments under, knitted or crocheted	M	5 246	1 996	1 033	162	603	589	526	125	101	121
		A		1 760	960	187	487	573	502	134	111	37
		M		1 762	869	254	530	474	612	151	93	
847	Textile clothing accessories, n.e.s.	M	2 507	797	568	78	334	311	203	83	123	10
		A		696	516	58	291	261	134	99	89	10
		M		682	495	53	312	241	173	81	85	
848	Headgear, non-textile clothing access.	M	2 276	693	526	176	211	232	209	107	111	11
		A		604	516	183	228	227	159	103	93	21
		M		524	453	201	170	206	197	98	82	
851	Footwear	M	24 378	7 941	5 392	554	2 384	2 399	4 110	638	668	292
		A		5 766	4 311	546	1 650	1 922	3 304	634	625	255
		M		5 072	3 119	495	1 313	1 272	3 189	453	415	
871	Optical instruments and apparatus	M	246	39	53	14	61	25	27	10	9	8
		A		41	44	38	39	20	33		9	3
		M		34	49	28	22	31	33	1	6	
872	Medical instruments and appliances	M	4 062	536	910	505	339	263	1 142	184	88	95
		A		485	949	518	419	285	912	287	72	99
		M		408	935	393	747	287	1 234	213	74	
873	Meters and counters, n.e.s.	M	599	148	122	61	121	40	56	18	24	9
		A		127	119	57	105	44	69	23	24	7
		M		111	159	90	120	57	38	6	27	
874	Measuring, checking, controlling instrum.	M	7 508	1 645	1 560	690	1 411	608	1 120	136	194	144
		A		1 575	1 210	751	759	594	898	91	174	137
		M		1 368	1 317	839	831	598	792	131	192	
881	Photographic apparatus and equipment	M	1 645	196	344	222	201	206	366	45	50	15
		A		184	334	247	226	132	336	63	54	15
		M		237	329	228	165	189	349	61	39	
882	Photographic and cinematographic supplies	M	18 114	4 642	4 223	2 371	1 715	1 292	2 919	141	534	277
		A		4 014	4 056	2 244	1 401	1 422	3 165	167	603	274
		M		3 572	3 800	2 410	1 642	1 310	2 847	211	516	
883	Developed cinematographic film	M	80	30	10	4	5	4	14	4	3	6
		A		16	11	2	2	3	12	9	1	1
		M		23	12	3	5	3	23	7	3	
884	Optical goods, n.e.s.	M	372	94	53	29	38	27	89	17	12	13
		A		106	89	46	39	29	65	16	11	8
		M		74	69	29	26	24	59	22	10	

Value in 1000 ECU

Valeurs en 1000 ECU

SITC CTCl Rev. 2	Products - Produits	1985	EUR 10	Deutsch- land	France	Italia	Nederland	Belg.-Lux	United Kingdom	Ireland	Danmark	Ελλάδα
781	Automobiles pour personnes sauf bus	M	1 858 109	285 719	236 959	380 356	216 999	148 159	513 759	23 778	34 414	17 966
		A		295 747	252 469	382 403	188 636	142 652	497 451	18 675	36 482	26 701
		M		285 349	239 310	418 622	154 323	127 292	509 891	24 347	31 906	
782	Automobiles p. march. et usages spéciaux	M	293 750	34 156	78 673	48 245	34 387	20 375	52 796	6 982	13 121	5 015
		A		30 243	78 565	55 905	22 439	33 217	53 591	7 446	17 349	7 454
		M		27 683	71 370	57 436	47 461	22 274	46 349	7 856	15 244	
783	Véhicules automobiles routiers, n.d.a.	M	109 862	3 925	44 492	6 025	12 023	6 849	29 589	1 831	4 339	789
		A		3 781	45 164	11 098	5 452	10 344	24 418	1 377	2 884	637
		M		2 251	32 386	11 574	16 243	10 592	20 190	1 587	4 746	
784	Parties véhicules automobiles routiers	M	1 021 251	175 959	135 025	93 024	80 819	310 315	201 658	4 446	12 304	7 701
		A		174 620	133 873	92 906	77 607	302 390	195 780	4 842	12 852	7 505
		M		145 134	124 786	94 484	71 132	326 527	179 644	5 547	13 580	
785	Motocycles, vélocipèdes avec ou sans moteur	M	65 148	22 118	8 635	6 416	8 224	5 962	7 098	1 273	3 926	1 496
		A		22 092	10 815	3 962	8 402	5 734	6 711	1 853	3 361	2 001
		M		14 918	12 352	7 171	10 833	6 199	7 871	1 692	3 752	
786	Véhicules non motorisés, remorques	M	85 207	12 970	15 478	4 194	18 834	9 680	14 883	1 856	6 537	775
		A		11 794	17 485	4 837	19 416	9 703	13 920	1 707	6 442	914
		M		9 852	15 487	4 878	23 209	10 817	10 819	1 893	6 297	
791	Véhicules et matériel pour chemins de fer	M	23 989	2 046	2 375	2 731	8 071	2 530	1 615	1 022	3 594	5
		A		3 107	1 491	1 943	5 489	3 528	1 039	697	910	15
		M		2 619	2 146	1 440	7 273	2 359	3 674	742	3 012	
792	Appareils de navigation aérienne	M	665 872	491 591	23 578	41 280	94 121	12 303		2 415	533	51
		A		322 889	22 729	29 417	22 011	11 079		1 125	33 247	106
		M		291 756	17 961	39 710	14 827	7 460		5 236	5 616	
793	Bateaux	M	30 116	5 856	7 020	5 451	3 893	1 385	3 748	636	677	1 450
		A		9 538	8 560	2 156	2 610	1 790	9 200	472	826	2 082
		M		23 385	9 823	2 231	3 031	1 856	6 881	763	742	
812	App. sanit. hygiénique, chauffage, éclairage	M	111 450	25 488	22 832	12 421	15 805	10 298	18 689	2 323	2 421	1 173
		A		27 562	23 089	12 389	13 893	10 109	17 824	2 509	1 916	773
		M		26 202	21 389	13 351	15 043	9 990	17 380	2 805	2 094	
821	Meubles et leurs parties et pièces	M	395 896	87 108	105 505	10 265	65 584	43 767	69 791	5 336	7 349	1 191
		A		88 021	104 874	10 492	60 399	40 778	67 506	5 503	6 564	1 234
		M		72 318	99 057	11 019	63 046	40 351	67 067	6 445	8 361	
831	Articles voyage, sacs à main et similaire	M	57 411	17 422	16 003	1 340	4 645	6 461	8 786	941	1 542	271
		A		11 943	14 004	1 728	4 165	4 111	6 817	932	1 088	335
		M		10 782	11 608	2 037	3 922	3 460	5 962	974	1 094	
842	Vêtements dessus hommes, sauf bonneterie	M	210 818	49 689	31 285	10 569	41 014	39 345	25 399	6 814	5 143	1 562
		A		38 490	22 777	7 045	32 518	30 131	19 664	6 224	4 083	1 784
		M		32 011	15 754	8 921	24 364	21 113	15 840	5 312	2 636	
843	Vêtements dessus femmes, sauf bonneterie	M	343 365	93 404	39 232	13 692	70 261	53 186	47 833	14 605	9 119	2 033
		A		66 315	26 393	9 996	38 107	32 779	32 404	16 386	6 381	3 022
		M		51 940	16 303	4 457	22 805	18 105	21 973	11 008	4 416	
844	Sous-vêtements, sauf bonneterie	M	35 721	5 218	6 062	1 800	5 248	8 287	5 120	1 539	756	391
		A		4 165	5 139	1 184	4 074	5 476	6 420	1 765	527	338
		M		2 099	3 019	922	3 311	3 250	4 593	1 479	428	
845	Vêtements dessus bonneterie non élast.	M	282 786	106 150	51 432	10 186	43 933	34 281	21 758	7 972	6 013	1 061
		A		66 473	31 309	7 125	26 503	20 012	14 966	6 624	3 572	1 577
		M		62 789	33 444	4 309	22 647	12 604	15 764	5 128	3 061	
846	Sous-vêtements de bonneterie	M	124 840	44 024	26 140	5 939	13 903	15 238	11 734	3 522	2 630	1 710
		A		37 353	22 761	6 261	10 806	14 561	10 843	3 565	2 807	1 489
		M		34 475	20 295	5 261	10 391	11 031	12 406	4 710	2 258	
847	Accessoires du vêtement en textile, n.d.a.	M	57 054	16 728	14 070	2 114	7 002	7 014	5 654	1 800	2 322	350
		A		13 322	13 687	2 607	5 429	5 356	4 163	2 229	1 813	281
		M		11 708	11 546	1 666	5 338	4 269	4 780	2 013	1 553	
848	Vêtements en mat. n. textile; coiffures	M	67 126	28 101	11 596	3 297	5 577	8 082	5 843	1 662	2 629	339
		A		23 720	8 245	2 318	4 491	5 705	4 108	1 415	2 215	401
		M		21 976	8 218	2 600	3 644	5 172	4 281	1 268	1 925	
851	Chaussures	M	410 067	134 975	92 321	8 866	39 680	45 229	65 715	10 480	10 863	1 938
		A		81 083	82 221	9 297	25 126	29 689	47 711	10 724	9 221	3 944
		M		67 441	37 094	8 379	18 857	15 616	43 646	6 943	5 425	
871	Appareils et instruments d'optique	M	28 175	9 909	5 095	3 064	4 575	1 588	2 422	794	568	160
		A		6 337	5 279	1 740	4 945	1 317	2 990	82	529	93
		M		8 508	5 326	4 600	4 319	1 363	3 267	70	523	
872	Instruments et appareils médico-chirurg.	M	92 645	15 625	21 730	16 802	8 861	8 415	14 458	2 536	2 173	2 045
		A		16 211	22 267	14 452	7 878	9 590	13 930	3 840	1 970	2 208
		M		12 272	20 136	14 921	14 098	9 150	13 962	2 890	2 060	
873	Compteurs et instruments de mesure	M	14 282	3 188	2 429	1 704	2 050	1 464	2 332	228	783	84
		A		3 527	2 200	1 678	1 831	1 267	2 014	306	596	86
		M		2 841	2 740	2 639	2 237	1 466	1 417	242	759	
874	Instruments de mesure, vérification, etc.	M	369 347	78 335	66 261	58 573	43 001	26 521	76 648	5 747	10 153	4 108
		A		76 836	74 752	47 141	38 840	26 266	68 879	6 872	9 858	3 346
		M		60 011	67 486	72 015	39 835	26 097	61 910	6 443	9 752	
881	Appareils et équipement photographiques	M	56 270	6 362	12 319	8 778	7 436	5 863	12 326	835	1 843	508
		A		6 864	12 557	9 362	8 492	3 333	12 392	1 338	1 704	531
		M		9 325	11 268	6 870	6 427	4 612	11 519	1 253	1 985	
882	Produits photo- et cinématographiques	M	215 956	57 489	47 179	29 253	21 376	14 321	36 821	1 544	5 354	2 620
		A		47 415	42 066	33 349	18 019	15 944	40 385	2 068	7 045	2 866
		M		49 699	38 623	41 305	16 920	13 650	35 381	2 081	6 288	
883	Films cinéma, impressionnés et développés	M	5 845	2 225	1 025	1 119	276	283	566	110	149	92
		A		1 060	905	231	130	183	375	172	59	164
		M		1 622	1 203	244	214	176	550	155	147	
884	Éléments d'optique; artic. de lunetterie	M	42 807	9 339	6 098	4 672	6 155	3 580	8 552	997	2 245	1 169
		A		11 669	6 507	3 805	5 870	3 402	7 896	1 146	1 823	796
		M		7 980	5 209	5 277	4 571	2 749	6 555	1 084	1 788	

EC TRADE
by SITC groups

import
INTRA (EUR 10)

Quantity in 1000 kg

Quantités en 1000 kg

SITC CTCI Rev. 2	Products - Produits	1985	EUR 10	Deutsch- land	France	Italia	Nederland	Belg.-Lux	United Kingdom	Ireland	Danmark	Ελλάδα
885	Watches and clocks	M	986	144	184	169	90	76	262	20	19	22
		A		114	228	487	114	66	247	22	23	20
		M		96	217	141	99	62	237	22	24	
892	Printed matter	M	55 607	5 449	18 050	2 594	8 086	9 939	7 371	1 738	2 150	230
		A		5 174	17 763	1 963	6 764	8 202	7 387	1 903	1 855	208
		M		6 256	16 835	2 445	6 987	7 863	12 558	1 870	1 632	
893	Articles of plastic, n.e.s.	M	102 008	19 847	22 900	5 614	18 788	12 048	16 258	3 692	2 230	631
		A		19 346	23 988	5 301	18 476	11 522	14 746	4 167	2 103	638
		M		17 127	21 663	5 929	18 555	11 639	15 514	4 917	2 081	
894	Toys, games and sporting goods	M	18 654	3 419	3 937	1 291	2 396	2 633	3 551	465	797	165
		A		3 438	4 240	1 264	1 923	2 035	3 561	483	703	232
		M		2 889	4 089	1 189	2 064	1 968	3 075	517	568	
895	Office and stationery supplies, n.e.s.	M	4 392	762	847	598	510	366	908	100	233	68
		A		777	744	502	548	293	810	102	189	70
		M		604	862	470	556	357	851	79	211	
896	Works of art and antiques	M	577	198		12	49	87	195	11	21	4
		A		197		11	32	57	186	4	9	2
		M		176		13	47	75	223	3	17	
897	Jewellery, goldsmiths' wares	M	232	31	91	10	20	22	36	10	10	2
		A		29	136	9	22	17	38	18	4	3
		M		22	62	18	18	16	26	11	4	
898	Musical instruments and parts	M	8 736	2 115	1 702	777	1 296	602	1 763	114	263	104
		A		1 960	1 434	872	1 022	621	1 815	99	210	98
		M		1 737	1 550	844	1 260	510	1 503	122	236	
899	Other manufactured goods, n.e.s.	M	10 970	2 435	2 320	765	1 724	1 054	1 615	232	638	187
		A		2 158	2 051	601	1 394	863	1 648	324	446	228
		M		1 817	1 687	605	1 206	874	1 369	197	476	
911	Postal packages, n.e.s.	M	849			13	91			745		
		A				12	83			573		
		M				16	97			679		
931	Special transactions and commodities, n.e.s.	M	37 339	15 161		21 610	371	11		28	160	
		A		14 438		1 828	158	6		55	160	
		M		16 360		2 386	276	3		1 479	214	
941	Zoo animals, dogs, cats and the like	M	166	48	45	8	18	16	14	2	14	1
		A		114	41	16	33	30	19		15	0
		M		95	24	13	28	44	22	1	3	
951	Firearms of war and ammunition	M	196	46	47	27	1	12	43		9	11
		A		36	77	112	9	4	23		7	19
		M		27	86	54	6	10	38		21	
961	Coin excluding gold, not legal tender	M	1	1								
		A		1								
		M		1							18	
971	Gold, non-monetary	M	20	7	1		1	2	8	1		
		A		9	1		1	4	6	2		
		M		9	2	1	1	1	10			0
972	Gold coin	M										
		A										
		M										

**import
INTRA (EUR 10)**
**COMMERCE DE LA CE
par groupes de la CTCI**

Value in 1000 ECU

Valeurs en 1000 ECU

SITC CTCI Rev. 2	Products - Produits	1985	EUR 10	Deutsch- land	France	Italia	Nederland	Belg.-Lux	United Kingdom	Ireland	Danmark	Ελλάδα
885	Horlogerie	M	34 907	5 335	6 670	5 814	4 276	3 055	7 425	738	876	718
		A		4 962	8 393	5 075	4 146	2 970	7 533	840	1 039	689
		M		3 949	7 900	7 199	4 740	3 031	6 735	902	1 179	
892	Imprimés	M	218 812	23 367	61 320	14 071	30 945	42 723	29 586	8 148	7 092	1 560
		A		21 850	59 970	10 619	25 898	37 431	27 843	8 568	6 327	1 247
		M		22 839	55 558	12 577	26 071	35 752	36 845	8 992	5 854	
893	Ouvrages, n.d.a., en matières plastiques	M	359 760	71 907	75 703	25 488	60 932	44 478	58 290	10 996	9 423	2 543
		A		71 391	78 552	23 272	57 416	42 469	56 675	12 185	8 762	2 536
		M		62 613	74 565	25 534	58 890	41 718	56 464	13 493	9 042	
894	Voitures d'enfants, articles de sport, jouets	M	125 881	21 764	28 011	12 539	17 600	16 381	21 439	2 618	4 248	1 281
		A		21 365	29 487	12 307	14 542	13 549	20 481	2 969	4 966	1 498
		M		17 612	30 148	12 580	14 643	13 293	20 600	3 626	4 047	
895	Papeterie, fournitures de bureau	M	44 709	6 434	9 543	6 930	5 071	3 774	9 627	701	1 990	639
		A		7 054	8 848	6 570	5 196	3 784	9 404	840	1 829	639
		M		5 742	9 625	5 808	5 369	4 045	10 048	759	1 792	
896	Objets d'art et antiquités	M	47 114	8 213	6 356	1 098	5 630	2 002	23 117	231	407	60
		A		7 242	4 192	528	3 142	2 290	35 935	215	407	25
		M		8 147	4 449	2 430	3 444	1 800	31 522	116	472	
897	Bijouterie, joaillerie, orfèvrerie	M	53 764	12 308	9 473	2 211	8 432	4 595	13 576	1 593	1 208	368
		A		11 436	9 555	1 895	11 718	3 968	14 099	1 115	1 019	222
		M		11 084	10 542	2 520	8 064	3 953	20 071	1 590	1 637	
898	Instruments de musique et accessoires	M	157 520	33 167	31 378	18 035	23 320	12 726	29 936	2 133	5 030	1 795
		A		33 553	27 431	17 256	17 170	13 217	30 034	1 991	5 115	1 612
		M		29 134	28 113	18 669	20 781	11 234	29 797	2 134	5 213	
899	Autres articles manufacturés, n.d.a.	M	98 412	21 988	22 878	8 911	12 645	10 264	13 430	1 874	4 307	2 115
		A		20 985	19 895	7 682	10 425	9 118	11 846	2 180	4 189	2 323
		M		17 140	18 489	7 907	10 454	9 084	12 202	2 190	4 024	
911	Colis postaux non classés ailleurs	M	49 286		2 774	1 375	9 637	101	13 888	21 511		
		A			3 468	1 429	8 516	76	16 447	14 297		
		M			2 954	2 061	10 348	95	15 121	14 049		
931	Transactions spéciales et articles n.d.a.	M	156 708	100 348		14 051	468	24	34 018	6 609	1 190	
		A		105 260		15 857	202	10	18 046	8 365	1 003	
		M		123 696		14 295	477	3	21 277	7 752	1 170	
941	Animaux zoo, chiens, chats, similaires	M	2 035	282	573	412	92	152	173	101	169	81
		A		751	535	388	269	176	250	14	261	44
		M		650	455	420	116	248	358	28	62	
951	Armurerie et munitions de guerre	M	2 980	535	395	878	33	192	359		116	472
		A		533	499	864	298	124	598		145	373
		M		536	662	505	348	144	372		375	
961	Monnaies non en circul. sauf pièces d'or	M	1 936	1 924			8	4				
		A		382		12	30	15		85		
		M		599			49	19		334		
971	Or, non monétaire	M	76 616	50 882	4 684	4 706	5 470	8 377	1 481	531	244	241
		A		18 453	8 304	4 171	3 963	4 459	1 152	437	497	7
		M		48 041	8 384	4 605	6 214	6 006	992	638	333	
972	Monnaies d'or	M	4 318	161			65	3 967			125	
		A		544		1	45	4 619		1	36	
		M		142				2 782				

EC TRADE
by SITC groups

import
EXTRA (EUR 10)

Quantity in 1000 kg

Quantités en 1000 kg

SITC CTCI Rev. 2	Products - Produits	1985	EUR 10	Deutsch- land	France	Italia	Nederland	Belg.-Lux	United Kingdom	Ireland	Danmark	Ελλάδα
001	Live animals	M	26 999	3 080	3 143	18 672	222	1 125	32	22	14	689
		A		2 968	2 457	22 877	234	276	71	9	7	862
		M		3 401	2 990	13 164	305	191	25	1	15	
011	Meat, fresh, chilled or frozen	M	87 880	15 378	11 494	23 677	3 659	4 893	27 022		467	1 290
		A		11 003	11 797	19 917	3 841	4 682	29 441		369	1 850
		M		12 041	11 338	13 363	4 666	4 391	34 095		405	
012	Meat, salted, dried or smoked	M	390	70	18	9	19		274			
		A		18	58	13		1	288			20
		M		24	57		32		187			
014	Prepared or preserved meat, n.e.s.	M	10 622	3 735	101	1 024	492	262	4 953			55
		A		2 301	85	726	524	269	6 172			14
		M		3 053	78	1 695	577	300	6 962		3	4
022	Milk and cream	M	3 361	2 704	97	153	65	2	124	172	9	35
		A		2 115	135	191	23		183		4	51
		M		2 351	116	25	12		207		34	10
023	Butter	M	2 371		43	86			2 242			
		A			117	38			2 521			
		M			60	20			818			24
024	Cheese and curd	M	8 792	1 365	962	4 080	193	877	1 100		8	207
		A		1 817	840	3 262	174	863	2 397		149	178
		M		1 863	926	3 709	80	871	2 307		67	70
025	Birds' eggs, fresh, preserved	M	2 722	932	16	428	769	415			111	51
		A		1 235	19	401	797	347			239	9
		M		932	19	165	358	4	15		200	
034	Fish, fresh, chilled or frozen	M	56 294	9 890	7 807	15 497	358	744	8 901		12 151	946
		A		8 646	7 592	13 470	1 207	1 052	11 012		9 781	737
		M		8 397	8 527	8 955	707	1 179	12 152		34	12 225
035	Fish, dried, salted or smoked	M	4 280	252	809	1 882	75	18	62		398	764
		A		821	607	1 774	31	23	83		472	744
		M		352	767	2 060	132	34	232		1 029	
036	Crustaceans and molluscs, fresh, frozen	M	21 630	801	3 157	11 866	281	228	1 442		3 911	364
		A		507	3 825	6 283	178	171	980		2 833	1 081
		M		767	4 147	7 238	386	429	1 478		1	3 717
037	Fish etc., prepared or preserved	M	18 463	2 489	5 522	1 768	750	955	6 065		27	600
		A		2 288	5 010	856	1 063	694	5 854		82	1 138
		M		2 993	4 512	1 212	1 020	880	6 771		54	1 378
041	Wheat and meslin, unmilled	M	258 952	2 447	8 421	113 836	29 257	10 008	94 983			
		A		4 853	3 104	41 749	8 182	2 841	53 948		1 440	20
		M		1 458	16 733	72 876	16 986	10 170	63 152		1 000	
042	Rice	M	60 857	2 881	5 253	10 292	20 890	19 538	2 000			3
		A		5 660	11 283	47 702	11 497	27 199	3 072			56
		M		4 460	9 728	31 320	10 332	37 298	3 002		2	84
043	Barley, unmilled	M	688	39				6	16	8	619	
		A		472					1	71	103	
		M					2 403				27	
044	Maize (corn), unmilled	M	297 815	33 483	17 055	43 255	102 999	87 505	12 952	22	73	471
		A		1 580	5 042	65 704	50 909	35 683	70 962		156	1 696
		M		4 127	10 404	25 711	23 335	7 745	25 099		27	49
045	Other cereals, unmilled	M	13 374	1 351	1 549	2 782	4 884	702	1 841		218	47
		A		3 410	870	2 126	2 585	1 301	2 226		938	381
		M		868	1 291	1 140	5 057	1 296	1 690		449	
046	Meal and flour of wheat	M	1 001	22	1		85	6	3		5	793
		A		16	7	467	14	4		187	84	44
		M		12	2	3 257	58	4		41	41	
047	Other cereal meals and flours	M	572	96	25	275	9	29	137			1
		A		103	39	27	20	3	80			125
		M		57	46		13	43	125			
048	Preparations of cereals, flour, starches	M	11 656	3 722	1 553	995	591	940	2 520	63	903	469
		A		3 976	1 593	1 520	661	583	1 476	43	785	158
		M		3 980	1 653	1 646	758	971	6 046	62	758	
054	Vegetables and edible roots	M	827 178	102 070	103 073	44 582	441 936	34 613	96 271	518	2 427	1 688
		A		126 307	121 152	49 126	483 203	47 467	109 142	1 701	2 850	1 832
		M		150 400	124 261	48 660	435 327	37 488	130 235	2 397	2 620	
056	Vegetables, roots, tubers, preserved	M	33 323	12 517	7 856	2 473	1 676	967	7 066	122	555	91
		A		11 576	7 613	2 369	1 954	608	7 150	231	448	89
		M		15 755	7 444	2 059	1 550	840	6 470	262	480	
057	Fruit and nuts, fresh or dried	M	508 282	112 811	144 390	58 306	51 458	26 059	104 056	6 242	4 856	104
		A		106 526	155 030	33 895	75 371	35 145	137 595	5 160	5 548	112
		M		170 888	134 005	41 979	80 001	47 491	122 228	3 505	6 331	
058	Prepared or preserved fruit	M	115 071	42 692	14 540	4 740	15 488	8 399	24 944	479	3 574	225
		A		43 588	12 696	3 378	15 850	7 462	26 810	639	2 933	157
		M		43 309	11 502	4 411	14 087	8 395	28 699	738	3 129	
061	Sugar and honey	M	369 494	34 908	37 975	35 488	100 807	11 127	106 346	17 037	25 713	93
		A		39 129	49 206	20 186	69 043	8 351	162 355		19 898	112
		M		19 116	51 725	40 819	51 243	17 389	129 697	21 017	25 226	
062	Sugar confectionery, not containing cocoa	M	1 962	521	332	287	141	68	372	4	237	
		A		336	337	168	167	86	414	24	235	5
		M		464	318	283	130	130	367	22	254	
071	Coffee and coffee substitutes	M	127 222	42 253	23 549	22 565	13 407	8 865	10 171	25	4 024	2 363
		A		42 416	23 212	24 610	14 749	9 668	12 716	33	3 573	1 172
		M		49 366	23 105	25 606	7 412	9 304	8 153	34	4 686	
072	Cocoa	M	65 882	19 572	6 952	2 736	23 518	2 659	9 932		169	344
		A		15 053	6 622	1 565	21 802	2 808	14 718	253	177	380
		M		20 176	6 219	1 363	19 336	2 452	10 486		115	

import
EXTRA (EUR 10)COMMERCE DE LA CE
par groupes de la CTCI

Value in 1000 ECU

Valeurs en 1000 ECU

SITC CTCI Rev. 2	Products - Produits	1985	EUR 10	Deutsch- land	France	Italia	Nederland	Belg.-Lux	United Kingdom	Ireland	Danmark	'Ελλάδα
001	Animaux vivants p. alimentation humaine	M A M	45 567	4 575 4 809 4 931	5 346 3 899 4 586	29 191 34 992 21 169	501 528 711	1 432 387 250	388 1 467 386	2 691 2 232 147	107 56 40	1 336 1 676
011	Viande etc. frais, réfrigérés, congelés	M A M	200 943	42 050 31 722 33 253	30 074 27 824 27 451	56 721 50 844 33 817	7 128 7 400 8 973	12 013 11 172 10 777	48 854 58 101 67 656		1 463 1 374 1 539	2 640 3 921
012	Viandes etc. séchés, salés, fumés	M A M	1 144	277 170 241	53 76 67	8 110	75 6 89	4 11 6	727 741 521		4	79
014	Préparations et conserves de viande	M A M	34 243	9 473 6 134 7 903	547 497 513	5 764 3 983 8 957	1 551 1 546 1 619	444 532 804	16 307 19 603 21 258	7	2 23 103	148 36
022	Lait et crème de lait	M A M	1 209	559 550 399	224 293 336	36 40 9	59 29 37	9	96 158 176	140 1 31	53 26 54	33 49
023	Beurre	M A M	5 798		88 226 127	174 73 37			5 536 8 423 2 026			40
024	Fromage et caillébotta	M A M	34 528	5 493 6 744 7 060	4 179 3 460 4 120	16 818 11 724 14 959	476 410 328	3 308 3 214 3 276	3 688 7 988 7 787	212	39 376 103	527 444
025	Œufs d'oiseaux	M A M	3 218	1 026 1 185 951	229 128 161	971 823 665	520 475 347	241 200 31	2 76		86 192 121	143 31
034	Poissons frais, réfrigérés, congelés	M A M	104 578	15 874 15 055 13 690	22 320 20 368 21 872	31 411 22 473 17 354	1 395 1 986 1 923	2 309 2 952 3 369	17 371 21 836 25 025	11 34 63	12 457 10 445 13 014	1 430 1 205
035	Poissons séchés, salés, fumés	M A M	15 041	838 1 373 868	2 684 1 889 2 325	7 942 6 772 7 865	245 156 431	73 92 136	241 344 568		817 989 2 359	2 201 2 233
036	Crustacés frais, réfrigérés, congelés	M A M	65 005	2 214 2 011 2 595	11 543 12 744 14 928	28 645 13 790 17 848	1 832 1 431 1 184	1 774 1 325 2 809	8 173 5 695 7 450		9 724 9 944 11 232	1 100 2 231
037	Poissons, crustacés, préparés ou conservés	M A M	72 634	8 519 8 173 9 681	17 359 15 794 14 914	6 074 3 389 4 027	3 251 4 526 3 703	3 828 2 633 3 769	29 971 26 199 31 287	155 381 313	2 747 5 803 7 795	730 801
041	Froment et méteil non moulus	M A M	70 863	866 1 792 572	2 595 913 5 839	28 157 10 018 18 732	7 714 2 111 4 163	2 876 745 2 502	28 655 16 601 18 143		526 380	9
042	Riz	M A M	29 986	1 270 2 284 1 876	2 965 5 343 4 291	3 019 14 786 10 967	11 321 5 089 4 456	10 220 12 932 18 922	1 177 2 045 1 782			14 32 45
043	Orges non mondées	M A M	207	26 119			1 1 522	3	10 2	4 36	163 34 7	
044	Maïs non moulu	M A M	78 783	7 332 1 513 956	12 337 2 272 2 491	15 265 20 481 14 411	21 135 10 164 4 511	18 261 6 947 1 455	2 755 17 355 6 668	6	57 329 59	1 635 5 541
045	Autres céréales non moulues	M A M	5 468	822 1 268 450	1 045 453 404	1 078 1 533 482	1 471 807 1 311	235 438 450	832 868 768		146 240 180	41 141
046	Semoule et farine de froment	M A M	394	14 10 8	2 5 2	64 1 028	10 38	2 2 2	5 2 3	32 80 17	2 25 11	290 42
047	Autres semoules et farines	M A M	290	76 84 50	17 37 50	42 11 1	8 16 10	24 3 27	123 75 107		43	
048	Préparations de céréales, farines, féculs	M A M	15 140	4 222 4 300 4 721	3 218 3 372 3 781	1 030 1 255 1 290	1 121 1 393 1 460	597 470 642	3 011 2 348 3 625	144 87 122	1 447 1 212 1 178	350 189
064	Légumes, plantes, etc., frais	M A M	263 824	43 088 45 807 49 758	62 470 70 021 63 622	21 608 22 553 18 093	85 364 80 763 73 070	8 283 10 082 9 044	58 859 63 818 57 539	779 763 601	2 176 1 703 1 638	1 197 678
066	Légumes, racines, etc., conservés	M A M	42 860	15 413 14 306 20 010	9 102 8 713 8 737	5 017 3 602 3 247	2 353 3 063 2 359	970 8 778 1 039	8 739 8 468 7 723	101 270 270	1 008 705 692	157 160
067	Fruits frais, secs, sauf oléagineux	M A M	420 612	104 187 103 118 152 853	117 887 131 441 113 523	39 002 22 967 31 080	38 763 58 578 62 636	17 760 27 854 36 259	94 311 124 989 110 281	3 923 3 781 2 697	4 458 4 851 5 681	321 238
068	Préparations et conserves de fruits	M A M	151 531	55 417 55 108 51 205	16 500 15 370 15 069	4 738 3 464 5 211	26 138 23 783 22 784	12 526 12 218 12 969	31 986 34 673 36 466	599 921 900	3 147 2 674 3 539	480 239
061	Sucres et miel	M A M	83 614	10 635 11 524 8 998	13 387 16 764 16 448	5 717 3 584 4 790	11 103 7 027 5 793	1 331 1 146 1 717	36 869 56 483 55 962	1 796 2 085 2 081	2 677 2 085 2 615	99 121
062	Confiserie, sucreries, sans cacao	M A M	5 100	1 554 880 1 065	848 815 840	896 525 823	324 415 248	213 259 278	699 743 760	10 71 54	556 635 560	26
071	Café et succédanés du café	M A M	541 674	184 189 180 818 210 971	97 801 92 479 90 128	90 544 99 269 105 823	57 222 60 349 28 610	37 683 41 776 38 936	48 286 56 634 39 257	145 146 189	16 679 14 465 19 254	8 925 6 715
072	Cacao	M A M	217 810	65 645 53 838 71 383	23 399 23 166 22 551	8 238 5 078 4 735	77 721 74 356 65 409	8 573 9 735 8 303	32 298 51 387 42 507	820	561 577 356	1 175 1 306

Quantity in 1000 kg

Quantités en 1000 kg

SITC CTCI Rev. 2	Products - Produits	1985	EUR 10	Deutsch- land	France	Italia	Nederland	Belg.-Lux	United Kingdom	Ireland	Danmark	Ελλάδα
073	Chocolate and cocoa preparations	M	3 401	1 176	389	228	44	77	970	28	481	8
		A		1 207	389	163	53	107	734	26	294	7
		M		818	428	96	28	40	605	33	453	
074	Tea and mate	M	25 666	2 434	535	332	1 951	47	19 444	774	144	5
		A		1 184	977	156	1 623	96	20 636	553	134	12
		M		1 460	932	196	1 540	126	11 354	460	168	
075	Spices	M	9 602	3 287	1 708	766	1 118	418	2 082	18	102	103
		A		3 124	2 433	265	1 062	254	1 726	1	80	122
		M		3 091	1 674	294	896	227	1 992		109	
081	Feeding stuff for animals	M	1 729 923	420 641	205 060	141 029	494 340	109 154	163 597	22 506	173 444	152
		A		425 021	266 878	115 708	519 488	147 738	173 099	47 229	68 215	1 519
		M		481 768	230 795	154 080	558 561	117 538	178 347	33 584	103 697	
091	Margarine and shortening	M	3 811	137	696	1 464	948	478	22		45	21
		A		94	1 176	1 534	1 100	464	6		177	3
		M		46	123	1 655	1 119	799	4		46	
098	Edible products and preparations n.e.s.	M	19 608	3 488	2 523	7 362	682	289	4 611	95	523	35
		A		3 745	2 761	773	859	336	5 273	120	463	100
		M		3 844	2 832	1 745	890	278	5 647	64	774	
111	Non-alcoholic beverages, n.e.s.	M	186 124	6 716	178 278	419	54	40	164	1	452	
		A		4 886	267	849	73	17	989		428	20
		M		6 583	174	396	71	70	667		522	
112	Alcoholic beverages	M	58 961	19 592	7 447	6 375	4 614	4 974	14 487	176	1 191	105
		A		20 578	8 913	2 751	6 572	6 428	14 526	219	1 674	137
		M		18 361	7 505	3 635	4 243	3 852	9 550	169	2 308	
121	Tobacco, unmanufactured and waste	M	46 366	10 114	5 023	5 379	7 610	2 539	13 500	560	1 536	115
		A		11 567	6 014	2 028	5 557	2 335	7 410	393	983	132
		M		6 640	5 196	1 699	5 600	2 108	5 188	392	1 376	
122	Tobacco, manufactured	M	1 891	711	35	207	784	115	36	1	2	
		A		857	30	200	291	234	65	1		4
		M		718	21	71	391	87	66		4	
211	Hides, skins (excluding furskins), raw	M	36 168	4 625	7 231	18 300	1 252	1 646	2 331		51	732
		A		4 920	9 075	17 621	1 447	1 460	2 520	12	66	1 055
		M		4 510	6 960	19 808	1 188	1 517	2 122		84	
212	Furskins, raws	M	1 025	200	221	209		142	169		84	
		A		181	77	127		111	130		84	
		M		103	65	98		37	89		55	
222	Seeds for 'soft' fixed vegetable oil	M	988 849	201 950	77 136	203 762	326 558	84 585	79 560	18	14 333	947
		A		260 805	51 019	115 841	169 230	160 614	49 521	18	429	15 998
		M		276 750	51 948	55 217	351 820	144 177	73 069	126	133	
223	Seeds for other fixed vegetable oils	M	28 520	12 943	971	6 447	734	2 217	3 741		1 296	171
		A		21 160	526	2 218	1 246	1 997	1 872		441	327
		M		27 863	3 541	3 121	1 117	4 359	5 249		184	
232	Natural rubber latex; rubber, gums	M	59 732	18 757	13 582	12 236	926	3 415	9 420	339	292	765
		A		19 295	14 722	11 016	808	3 369	12 466	475	237	530
		M		19 326	11 006	13 167	1 250	2 660	10 467	525	258	
233	Synthetic rubber latex, rubber, etc.	M	20 641	6 396	2 521	1 824	2 373	4 015	2 736	79	592	105
		A		6 941	2 222	2 511	2 506	6 456	2 275	80	451	233
		M		7 673	2 887	2 917	3 263	6 145	2 462	196	597	
244	Cork, natural, raw and waste	M	2 125	656	479	455	205	5	258		53	14
		A		966	530	335	168	15	334		32	
		M		711	451	592	127	25	228		155	
245	Fuel wood and wood charcoal	M	22 941	3 680	4 004	9 721	532	418	3 889	19	598	80
		A		5 776	5 126	78 485	589	584	4 903	42	838	55
		M		8 071	5 356	4 311	1 283	586	3 508	20	655	
246	Pulpwood, (incl. chips and wood waste)	M	108 178	47 998	1 076	58 266	72	7	340		419	
		A		48 315	2 592	40 519	59	5	578		227	
		M		59 041	2 620	77 533	40		108	12	227	
247	Other wood, rough or roughly squared	M	338 764	60 389	87 619	151 474	6 958	8 671	2 807		7 993	12 853
		A		55 476	88 275	181 925	10 901	14 173	4 913		5 677	32 979
		M		77 071	80 843	218 405	14 522	13 482	7 451		6 263	
248	Wood, simply worked, and sleepers	M	942 345	166 732	85 126	206 201	101 047	57 306	251 328	11 285	52 130	11 190
		A		164 953	99 392	232 911	103 823	45 807	302 070	15 110	54 776	29 358
		M		164 452	87 570	268 420	118 373	48 127	345 612	13 440	56 079	
251	Pulp and waste paper	M	810 146	261 035	153 890	162 440	51 373	33 483	131 997	792	8 495	6 641
		A		262 100	163 358	137 328	46 015	35 755	136 293	769	9 977	8 681
		M		270 020	143 856	200 677	46 791	38 301	143 489	560	11 029	
261	Silk	M	795	51	59	666			19			
		A		99	88	478		5	30			
		M		103	74	588			34			
263	Cotton	M	82 764	22 321	16 723	26 014	460	3 929	8 069	1 505	37	3 706
		A		32 661	17 926	29 820	238	4 065	10 010	1 239	81	3 589
		M		29 509	13 455	26 698	475	6 246	9 530	2 207	91	
264	Jute and other textile bast fibres	M	3 171	455	40	22		370	2 181			103
		A		53	6			634	1 808			11
		M		382	28		1		1 012			
265	Veg. textile fibres, excluding cotton, jute	M	11 022	1 985	1 618	1 556	578	2 094	2 302	28	653	208
		A		1 028	1 766	1 061	355	2 346	2 970	42	651	
		M		1 633	2 153	240	226	1 467	2 785	43	309	
266	Synthetic fibres for spinning	M	10 906	3 248	1 688	2 982	476	734	1 606	55	111	26
		A		3 757	2 209	5 852	320	653	1 153	5	63	82
		M		3 656	1 779	3 915	712	759	1 621		26	
267	Other man-made fibres for spinning	M	18 519	4 859	1 608	5 494	1 706	1 322	2 279	973	155	123
		A		5 691	1 254	5 055	1 508	1 448	1 800	1 104	77	241
		M		5 007	1 101	6 275	1 901	1 518	1 769	920	194	

**import
EXTRA (EUR 10)**
**COMMERCE DE LA CE
par groupes de la CTCI**

Value in 1000 ECU

Valeurs en 1000 ECU

SITC CTCI Rev. 2	Products - Produits	1985	EUR 10	Deutsch- land	France	Italia	Nederland	Belg.-Lux	United Kingdom	Ireland	Danmark	Ελλάδα
073	Chocolat et préparat. aliment. au cacao	M A M	11 430	3 773 4 033 2 654	1 188 1 148 1 176	870 690 382	153 130 83	406 420 176	3 079 2 599 2 231	80 87 138	1 862 1 056 1 600	39 36
074	Thé et maté	M A M	100 613	10 075 5 279 6 493	3 188 5 271 4 863	1 601 629 976	6 595 5 771 4 767	298 458 699	75 086 75 928 34 370	3 215 2 495 2 140	551 514 700	24 63
075	Épices	M A M	25 783	8 577 8 364 8 084	5 755 6 958 5 056	2 227 585 1 221	2 490 2 280 1 924	1 309 765 539	4 761 3 930 3 966	81 7 4	283 247 277	300 357
081	Nourriture pour animaux	M A M	363 604	88 602 85 912 90 905	53 449 63 545 51 489	33 666 25 316 37 402	89 684 89 514 89 334	20 867 27 981 21 656	34 391 39 760 39 427	4 585 8 799 6 191	38 244 14 708 24 582	116 567
091	Margarine, graisses culinaires	M A M	2 483	123 129 28	463 789 65	749 918 991	719 735 742	344 319 534	40 7 5		35 126 33	10 6
098	Produits et préparat. aliment., n.d.a.	M A M	24 837	5 900 6 018 6 662	3 603 3 677 4 202	3 995 786 1 919	1 377 1 384 1 403	677 782 541	7 461 7 743 8 535	190 276 141	1 505 1 062 1 615	129 281
111	Boissons non alcooliques, n.d.a.	M A M	2 470	1 827 1 405 1 794	195 135 77	68 145 39	48 59 36	19 25 35	133 265 277	1	179 158 213	19
112	Boissons alcooliques	M A M	72 187	17 584 19 638 16 375	9 441 11 316 9 129	5 595 2 807 3 036	6 690 8 344 5 878	5 121 6 930 4 963	25 116 25 367 14 743	513 672 541	1 838 2 748 2 727	289 258
121	Tabacs bruts et déchets	M A M	224 051	48 599 57 465 35 169	14 119 16 546 11 289	33 722 12 032 13 833	37 924 26 238 26 455	13 068 12 052 9 383	62 609 37 094 26 145	3 077 1 846 1 922	10 310 6 111 9 078	623 1 113
122	Tabacs fabriqués	M A M	10 186	1 980 2 575 2 395	903 924 925	3 207 2 966 1 082	2 642 1 062 1 374	482 711 431	911 1 435 1 319	21 22 31	19 32	1 75
211	Cuir et peaux bruts, sauf pelletteries	M A M	107 770	8 749 8 560 8 352	17 891 21 103 18 661	62 643 53 657 58 375	2 459 2 775 2 411	5 370 3 244 3 812	8 279 10 569 8 322	22	125 162 187	2 254 3 075
212	Pelletteries brutes	M A M	139 646	38 593 22 114 15 798	9 396 3 669 3 092	29 082 17 511 10 844	37 34	2 546 1 251 884	33 286 19 601 12 974		26 659 16 229 9 912	47
222	Fruits oléagineux pour extract. d'huiles douces	M A M	384 224	80 238 97 216 101 287	29 621 21 227 22 690	76 068 42 551 20 759	123 695 63 882 124 434	31 933 56 303 49 039	36 604 23 687 34 130	17 18 127	5 258 381 154	790 6 407
223	Fruits oléagineux pour extract. d'autres huiles	M A M	20 078	9 304 12 271 15 727	1 225 443 1 798	4 907 2 030 2 733	445 710 658	1 041 928 1 773	1 701 1 354 2 386		1 311 315 148	144 363
232	Caoutchouc naturel	M A M	73 290	21 822 22 750 23 084	17 788 19 141 14 171	14 892 12 941 16 853	996 987 1 551	4 211 4 232 3 450	11 896 15 623 13 438	420 662 757	325 287 305	940 1 204
233	Caoutchouc synthétique	M A M	27 698	7 373 9 606 11 405	4 086 3 806 4 668	2 641 3 361 4 016	2 278 2 501 5 264	6 019 10 745 10 573	4 311 3 586 4 781	105 111 270	761 601 969	125 292
244	Liège brut et déchets	M A M	1 986	509 440 473	355 476 317	616 793 643	100 61 94	2 6 13	277 260 168		118 78 298	9
245	Bois chauffage, charbon de bois	M A M	5 786	1 072 1 750 2 450	1 600 1 915 1 989	839 3 908 783	222 197 506	142 196 210	1 741 2 048 1 367	11 27 11	140 158 195	19 16
246	Bois de trituration	M A M	5 624	1 393 1 432 1 673	27 93 349	4 135 2 332 6 540	1 3 8	6 2 7	35 2 1		27 27 27	
247	Autres bois bruts ou simplement équarris	M A M	80 352	20 710 19 914 26 455	23 999 18 072 21 281	24 072 28 864 38 180	1 606 2 227 2 578	3 609 5 306 4 924	1 137 1 976 2 369		1 149 833 1 320	4 070 9 320
248	Bois simplement travaillés, traverses	M A M	346 519	59 762 57 841 58 919	34 869 40 168 33 535	66 237 76 911 94 146	37 707 36 072 41 088	22 908 16 814 18 053	94 228 112 960 121 945	4 204 5 254 5 110	21 263 21 459 22 440	5 341 10 995
251	Pâtes à papier et déchets de papier	M A M	432 334	147 682 145 211 141 670	81 675 84 037 72 796	77 612 57 218 89 698	28 788 22 177 23 885	17 524 17 010 18 047	70 862 70 023 70 234	671 690 441	3 106 5 024 4 708	4 414 5 153
261	Sole	M A M	20 463	1 039 1 550 1 718	2 067 2 945 2 415	16 761 14 941 15 598	4 9	8 62 677	584 627 677			
263	Coton	M A M	177 563	43 597 58 062 53 114	36 429 35 806 27 527	63 806 73 264 61 774	458 214 428	8 100 7 639 11 914	12 414 17 839 14 225	3 922 3 181 5 197	87 187 193	8 750 8 630
264	Jute et autres fibres libériennes	M A M	3 542	565 41 446	71 1 32	30		411 237 1	2 367 2 019 1 198			98 12
265	Fibres végétales (sauf coton, jute)	M A M	8 760	1 055 784 965	1 143 1 227 1 316	1 540 825 334	252 171 158	1 913 2 162 1 107	2 271 2 971 2 802	14 24 27	449 389 170	123
266	Fibres synthétiques pour filage	M A M	23 574	6 750 7 817 7 029	4 076 4 467 4 385	5 599 9 996 7 105	1 138 916 1 683	1 606 1 512 1 894	4 010 3 127 3 857	131 28	200 119 49	64 203
267	Aut. fibres synthétiques et artif., déchets	M A M	25 548	6 974 8 967 7 046	2 724 2 176 1 936	6 820 6 201 6 954	2 766 2 519 2 879	2 128 2 503 2 421	2 686 2 558 2 691	583 598 543	482 214 568	385 478

Quantity in 1000 kg

Quantités en 1000 kg

SITC CTCI Rev. 2	Products - Produits	1985	EUR 10	Deutsch- land	France	Italia	Nederland	Belg.-Lux	United Kingdom	Ireland	Danmark	Ελλάδα
268	Wool and other animal hair	M	47 846	6 532	12 489	12 043	1 206	4 273	10 192	221	189	701
		A		7 749	12 827	11 393	847	4 146	10 712	67	199	974
		M		6 608	13 766	11 390	926	4 733	10 567	333	331	
269	Old clothing, other text. articles; rags	M	7 807	779	671	4 219	1 335	469	239		87	8
		A		741	592	6 184	1 015	540	234		3	3
		M		1 086	900	10 054	1 678	689	133	9	25	
271	Fertilizers, crude	M	1 059 710	117 807	364 154	90 529	89 886	223 064	123 435	3 050	36 500	11 285
		A		114 233	394 148	140 831	264 879	204 455	96 457	595	6 193	14 549
		M		116 170	410 277	75 841	206 037	258 016	140 515		35 486	
273	Stone, sand and gravel	M	419 314	163 653	7 959	108 442	12 262	8 711	36 681	49	77 526	4 031
		A		179 333	78 487	76 641	33 904	22 095	65 491	45	132 488	1 746
		M		338 912	24 762	103 831	49 092	25 164	10 139	98	176 483	
274	Sulphur and unroasted iron pyrites	M	198 105	31 473	76 866	35 017	1 001	48 978			20	4 750
		A		33 861	94 001	39 022	12 731	72 598				
		M		33 658	37 962	70 951	6 600	53 980				40
277	Natural abrasives, n.e.s.	M	378	162	78	133			1 001		4	1
		A		246	216	18			2 801	1	3	0
		M		70	441	23	90	21		1	10	
278	Other crude minerals	M	679 709	207 865	225 798	58 425	45 789	40 612	57 761	1 254	40 195	2 010
		A		213 123	210 764	67 844	38 282	39 460	52 787	3 802	8 674	3 706
		M		208 821	190 804	63 836	58 552	69 286	53 205	6 567	22 311	
281	Iron ore and concentrates	M	9 013 549	3 572 994	1 470 651	1 503 486	632 710	756 910	1 076 568		230	
		A		3 134 608	1 386 553	844 186	610 796	1 287 115	848 050			
		M		2 486 404	1 428 018	2 035 770	850 071	1 003 881	1 658 946		3 850	
282	Iron or steel scrap and waste	M	179 624	16 008	379	131 099	1 630	2 671	583	10	741	26 503
		A		13 852	1 015	142 748	2 107	1 861	1 085		461	6 255
		M		16 564	567	190 649	3 314	286	1 244	2	87	
286	Ores and concentrates of uranium and thorium	M	1 286		1 286							
		A			635							
		M			1 008	18						
287	Base metal ores and concentrates, n.e.s.	M	1 294 478	634 325	154 570	148 705	55 366	34 349	140 844	120 379	1	5 939
		A		666 419	407 839	132 048	102 165	131 857	186 345	69 717		1 703
		M		473 239	251 386	249 468	61 217	61 895	57 147	166 854	1	
288	Non-ferrous metal waste and scrap	M	107 648	46 764	3 950	16 652	18 952	15 639	5 279		387	25
		A		25 700	4 262	12 770	2 658	17 211	4 577		419	
		M		54 602	13 013	26 086	5 452	8 875	2 807		421	
289	Precious metal ores, waste, n.e.s.	M	542	233	242	5	19	43				
		A		2 432	89	25	198	61				
		M		96	1		272	50			1	2
291	Crude animal materials, n.e.s.	M	50 641	8 627	6 148	7 476	1 565	1 958	7 234	9	17 621	3
		A		10 585	7 606	4 170	1 422	2 425	7 317	15	15 252	294
		M		8 800	6 755	2 672	2 068	1 857	10 381	27	9 485	
292	Crude vegetable materials, n.e.s.	M	90 448	15 005	7 830	6 377	38 121	16 147	5 877	122	787	182
		A		16 849	8 472	5 734	27 821	6 142	6 598	110	674	128
		M		15 278	6 086	3 980	26 880	2 204	6 309	55	480	
322	Coal, lignite and peat	M	6 026 560	959 630	1 348 238	1 204 066	705 219	660 558	958 352	36 467	25 686	128 344
		A		905 130	1 098 471	1 437 041	1 173 859	613 365	1 071 693	61 193	11 894	171 113
		M		1 116 565	1 486 427	1 926 830	655 282	526 076	759 930	76 184	4 607	
323	Briquettes, coke, semi-coke	M	63 931	4 199	14 392	2 265	7 333	15 500	15 621		3 578	1 043
		A		7 799	2 422	2 248	8 440	18 996	19 692		894	398
		M		8 865	45 455	2 047	20 755	36 827	11 567		854	
333	Petroleum oils, crude	M	19 741 710	3 505 352	4 600 664	4 988 525	2 891 849	409 604	2 830 700		65 976	449 046
		A		3 727 482	4 857 087	5 061 320	1 757 541	383 112	2 551 441		163 115	558 154
		M		3 491 499	4 212 518	5 607 252	2 532 412	382 160	2 510 483		141 679	
334	Petroleum products, refined	M	7 987 995	812 710	876 197	2 173 755	1 222 890	194 005	2 084 720	16 446	572 045	35 227
		A		985 454	1 169 300	1 555 520	1 086 074	255 319	712 297	34 396	320 730	24 488
		M		1 394 801	892 623	2 168 385	1 745 926	404 512	1 123 454	15 663	446 889	
335	Residual petroleum products, n.e.s.	M	680 021	134 506	138 211	230 777	106 687	22 818	21 757	2 676	19 078	3 511
		A		171 638	218 055	284 000	118 147	20 998	99 187	11	3 033	14 453
		M		142 796	153 224	173 068	170 748	40 413	30 485	2 791	14 541	
341	Gas, natural and manufactured	M	2 964 230	22 865	814 398	1 103 639	1 723	5 706	1 015 414		485	
		A		18 043	1 152 983	641 852	10 282	1 579	1 152 859		3 846	
		M		14 587	1 243 891	978 945	9 272	3 685	1 088 566		2 570	
351	Electric current	M										
		A										
		M										
411	Animal oils and fats	M	64 702	14 926	6 382	1 267	19 562	6 637	14 642		1 282	4
		A		30 836	4 688	1 788	25 119	7 491	25 831		498	2
		M		27 558	2 497	252	30 524	7 350	16 284		422	
423	Fixed vegetable oils, 'soft'	M	45 369	3 529	15 420	17 282	4 910	2 701	1 421		106	
		A		4 948	13 212	10 468	6 995	2 657	1 543		627	
		M		9 887	17 019	18 984	9 933	3 391	1 504		24	
424	Other fixed vegetable oils	M	130 390	31 617	8 629	20 025	35 371	7 368	25 033	32	2 315	
		A		28 017	20 121	4 064	33 765	4 001	18 798	121	941	495
		M		35 869	14 579	1 716	26 102	4 864	23 419	5	2 203	
431	Processed animal and vegetable oils, etc.	M	28 906	13 330	1 145	749	4 338	1 576	6 047	18	1 655	48
		A		15 850	1 169	978	4 363	273	6 125	1	1 406	19
		M		19 763	1 506	434	4 502	660	6 032		2 137	
511	Hydrocarbons, n.e.s., derivatives	M	200 583	44 062	16 595	30 868	45 870	19 596	41 918	33	1 089	552
		A		46 458	22 836	28 424	75 727	12 764	31 033	28	851	575
		M		58 280	17 331	47 891	47 525	20 515	38 889	36	859	
512	Alcohols, phenols, etc.	M	132 021	18 556	9 712	26 804	71 117	2 107	2 229	28	776	692
		A		14 350	8 599	23 749	159 256	1 637	6 363	75	702	187
		M		28 769	11 228	33 709	116 682	2 755	3 528	50	667	

**import
EXTRA (EUR 10)**
**COMMERCE DE LA CE
par groupes de la CTCl**

Value in 1000 ECU

Valeurs en 1000 ECU

SITC CTCl Rev. 2	Products - Produits	1985	EUR 10	Deutsch- land	France	Italia	Nederland	Belg.-Lux	United Kingdom	Ireland	Danmark	Ελλάδα
268	Laines et poils fins ou grossiers	M	231 141	31 564	49 078	77 829	3 819	21 386	42 403	704	746	3 612
		A		34 940	47 542	65 799	2 791	17 534	44 834	330	733	5 030
		M		29 460	50 404	75 269	4 634	21 501	44 297	1 132	1 247	
269	Friperie, drilles et chiffons	M	4 858	348	505	2 805	357	372	355		90	26
		A		287	399	4 717	278	422	202		4	8
		M		381	562	5 942	398	462	180		14	56
271	Engrais bruts	M	70 341	7 690	23 550	5 858	6 105	14 858	8 929	235	2 540	576
		A		6 892	24 111	10 008	16 256	13 914	6 777	118	430	1 177
		M		6 768	24 480	4 638	12 104	16 681	9 466		2 244	
273	Pierres, sables et graviers	M	27 733	4 749	1 229	18 224	1 180	515	447	22	1 228	139
		A		6 083	4 363	11 613	1 087	1 365	1 291	28	1 661	94
		M		5 927	3 096	17 219	1 297	1 226	796	39	2 162	
274	Soufre et pyrites de fer non grillées	M	44 039	4 919	16 816	4 498	181	7 891	9 556		7	171
		A		4 343	18 974	7 243	2 306	10 657	7 664			
		M		2 816	7 001	15 137	1 139	8 009	8 950		14,	
277	Abrasifs naturels (y compr. diam. indust.)	M	15 736	2 513	1 531	2 097	508	7 055		2 003	26	3
		A		1 279	1 096	1 960	200	7 616		3 109	43	54
		M		1 620	1 053	1 701	524	5 174		118	2 461	50
278	Autres produits minéraux bruts	M	72 105	25 477	10 834	13 756	5 632	5 340	7 360	506	2 514	686
		A		28 338	13 374	16 598	4 914	6 212	10 164	711	1 446	519
		M		28 252	9 018	11 784	5 789	7 862	6 019	935	1 913	
281	Minerais de fer et concentrés	M	280 358	116 440	45 899	51 592	17 637	19 115	29 821		54	
		A		106 189	40 781	25 622	14 050	35 188	27 356			
		M		84 140	43 778	67 467	22 744	26 501	57 489		76	
282	Ferrailles de fonte, de fer ou d'acier	M	34 547	5 802	563	20 819	903	1 619	274	14	84	4 469
		A		4 753	920	22 715	777	1 515	1 139		127	1 002
		M		6 462	582	28 474	2 057	145	1 376		6	19
286	Minerais d'uranium, de thorium	M	1 005		1 002			3				
		A			496							
		M			754	34						
287	Minerais de métaux communs, n.d.a.	M	252 765	94 842	33 727	21 858	31 263	22 048	38 162	8 228	1	2 646
		A		113 714	82 226	17 584	47 220	42 450	49 124	4 404		1 398
		M		72 197	52 909	31 901	41 746	41 061	42 599	10 779		1
288	Déchets de métaux non ferreux	M	130 410	32 689	3 378	12 378	9 321	32 823	39 495		292	34
		A		28 452	4 016	8 732	2 748	38 037	17 671		464	
		M		41 205	5 806	11 615	7 385	33 147	24 852		926	
289	Minerais des métaux précieux, déchets	M	82 914	25 880	375	806		2 302	33 724		27	
		A		21 251	1 882	318		4 047	46 214		169	
		M		11 459	1 745	232		4 229	41 303		256	
291	Matières brutes d'origine animale, n.d.a.	M	50 859	19 818	8 184	7 796	2 381	828	7 541	43	4 182	86
		A		20 998	7 239	4 037	2 805	1 390	7 214	104	4 217	42
		M		17 151	8 453	4 094	5 267	943	8 374	120	3 688	
292	Matières brutes d'origine végétale, n.d.a.	M	112 707	28 954	13 413	15 445	29 001	4 672	17 435	544	2 726	617
		A		28 723	15 288	10 212	21 479	2 981	15 331	515	2 262	470
		M		28 087	13 041	9 988	20 206	1 950	15 222	489	1 739	
322	Houilles, lignites et tourbe	M	445 918	54 718	91 494	94 499	54 120	52 097	83 788	4 365	2 200	8 637
		A		52 343	76 998	122 747	98 452	49 084	96 362	6 358	1 114	9 632
		M		66 082	108 887	142 967	52 623	42 139	67 661	8 087	408	
323	Briquettes, coques et semi-coques	M	5 733	384	1 275	362	588	1 054	1 668		251	151
		A		635	324	352	582	1 308	1 795		58	61
		M		762	5 579	228	1 602	2 640	838			
333	Huiles brutes de pétrole	M	6 061 143	1 099 492	1 410 775	1 523 549	881 717	123 866	875 663	19 266	126 815	
		A		1 114 641	1 422 078	1 480 167	499 935	114 812	797 967	47 195	158 508	
		M		1 020 226	1 209 049	1 615 472	720 035	112 719	718 051	39 057		
334	Produits raffinés du pétrole	M	2 526 475	277 545	297 311	665 338	402 729	64 196	603 192	5 434	201 851	8 879
		A		318 188	340 535	462 280	348 488	82 664	207 181	10 071	100 960	5 883
		M		441 067	242 211	589 178	514 933	119 245	294 729	5 342	135 362	
335	Produits résiduels du pétrole	M	126 101	22 691	21 719	41 146	28 046	2 542	4 917	287	4 304	569
		A		24 685	29 327	44 174	34 143	2 409	23 471	46	868	2 831
		M		27 666	25 542	27 050	55 373	6 958	6 048	298	3 615	
341	Gaz naturels, gaz manufacturés	M	816 391	7 973	240 526	314 467	612	2 401	250 241		171	
		A		5 351	278 669	232 500	3 339	654	289 716		1 210	
		M		4 621	331 962	263 952	3 156	1 446	288 781		874	
351	Énergie électrique	M	66 177	37 349	8 017		635	5 378			6 234	8 564
		A		39 359	6 749		2 868	4 479			2 595	7 131
		M		36 835	4 967		1 079	1 808			2 292	
411	Huiles et graisses animales	M	35 877	8 183	4 090	746	10 794	4 080	7 214		764	6
		A		17 495	2 789	976	12 586	4 622	12 183		332	11
		M		14 538	1 178	174	15 404	4 482	7 495		268	
423	Huiles végétales fixes douces	M	58 368	4 055	21 899	21 850	5 113	3 817	1 514		118	
		A		5 440	18 988	14 641	7 099	3 515	1 774		628	
		M		10 517	24 813	26 764	9 667	4 237	1 933		35	
424	Autres huiles végétales fixes	M	145 819	37 269	12 102	20 577	37 374	7 559	28 092	85	2 741	
		A		29 837	24 773	4 439	33 457	3 980	18 827	139	917	426
		M		37 062	18 313	2 032	26 856	4 745	22 995	31	2 425	
431	Huiles et graisses élaborées	M	23 226	9 212	1 309	1 039	3 544	1 076	5 126	42	1 820	58
		A		12 521	1 288	964	3 562	393	5 089	3	1 495	30
		M		13 607	1 602	479	3 909	474	6 316		2 356	
811	Hydrocarbures et dérivés halogénés, etc.	M	114 248	24 989	12 024	15 212	26 087	13 214	21 567	143	669	333
		A		27 284	16 183	13 270	38 060	9 527	16 911	119	447	589
		M		37 184	13 887	26 654	26 481	13 291	23 477	158	425	
512	Alcools, phénols, dérivés halogénés, etc.	M	56 292	13 953	5 697	8 406	18 987	2 187	4 996	420	560	197
		A		10 713	5 806	7 271	35 911	1 890	5 342	855	404	84
		M		15 112	5 116	8 729	27 505	2 103	3 906	1 039	639	

Quantity in 1000 kg

Quantités en 1000 kg

SITC CTCI Rev. 2	Products - Produits	1985	EUR 10	Deutsch- land	France	Italia	Nederland	Belg.-Lux	United Kingdom	Ireland	Danmark	Ελλάδα
513	Carboxylic acids, etc.	M	33 534	8 111	3 600	6 782	6 253	3 541	3 866	70	1 090	221
		A		6 005	4 270	6 716	12 756	3 358	4 191	212	783	207
		M		9 682	4 071	6 846	9 949	3 566	7 561	97	1 284	
514	Nitrogen function compounds	M	28 778	9 508	4 596	5 932	3 429	2 083	1 839	442	518	831
		A		7 896	4 574	7 113	2 537	1 290	2 225	1 449	265	27
		M		11 078	4 327	4 239	3 009	4 087	1 898	116	221	
515	Organo-inorganic compounds, etc.	M	11 510	3 169	2 866	1 182	2 018	970	988	136	68	113
		A		4 624	1 811	1 287	1 744	2 068	1 063	107	80	125
		M		3 805	1 265	3 225	2 175	960	853	109	118	
516	Other organic chemicals	M	18 302	2 850	1 033	2 670	6 132	3 558	1 706	95	179	79
		A		3 416	2 742	3 118	11 235	4 583	488	53	256	236
		M		4 635	1 802	2 991	7 704	2 897	633	86	248	
522	Inorganic chemical elements, oxides, etc.	M	244 220	38 168	76 295	25 898	22 042	9 941	20 331	4 230	41 828	5 487
		A		40 557	45 324	29 821	24 045	11 068	56 990	2 866	34 246	10 144
		M		47 947	31 715	64 065	36 892	16 121	17 357	10 085	56 489	
523	Other inorganic chemicals	M	152 455	35 978	17 880	19 110	42 146	2 180	17 991	1 922	12 020	3 228
		A		28 450	15 059	23 448	5 061	3 224	21 111	2 679	8 470	3 726
		M		26 635	15 271	24 998	44 578	2 749	14 031	359	9 361	
524	Radio-active and associated materials	M	1 115	239	662	10	185		19			
		A		513	1 197	7	246		12	15		
		M		295	1 715	5	226					
531	Synthetic dyes, natural indigo, etc.	M	3 785	1 077	579	672	414	119	787		116	22
		A		1 160	532	1 144	326	122	824	1	95	18
		M		988	479	795	367	163	802	22	119	
532	Dyeing, tanning extracts, etc.	M	4 111	570	389	2 003	289	127	451		92	190
		A		219	244	2 992	272	123	472		5	79
		M		224	325	2 064	412	64	424	1	18	
533	Pigments, paints, varnishes, etc.	M	14 401	4 587	1 984	2 065	1 063	432	1 895	42	2 167	166
		A		4 620	1 778	2 583	942	612	2 406	82	1 587	252
		M		8 228	1 800	2 293	1 194	635	2 173	36	1 654	
541	Medicine and pharmaceutical products	M	5 730	1 835	775	742	556	473	746	35	485	83
		A		1 885	765	652	491	384	657	68	354	63
		M		2 044	541	752	628	322	678	70	362	
551	Essent. oils, perfume and flavour materials	M	2 457	868	545	81	272	27	527	78	49	10
		A		594	665	123	301	31	527	61	29	15
		M		810	698	73	264	23	613	116	94	
553	Perfumery, cosmetics, toilet preparations	M	2 467	574	422	313	105	40	595	55	359	4
		A		788	488	502	96	144	633	38	341	2
		M		606	396	427	99	70	633	21	367	
554	Soaps, polishing and scour. preparations	M	16 293	6 664	3 767	1 251	1 069	486	2 152	6	842	56
		A		6 624	3 246	985	828	713	2 378	59	974	53
		M		4 905	2 608	1 436	1 290	414	2 575	14	819	
562	Fertilizers, manufactured	M	755 237	128 318	140 057	129 155	33 199	65 283	94 283	44 367	117 717	4 858
		A		64 506	141 548	111 187	34 966	53 887	103 483	35 067	51 207	14 003
		M		166 873	172 138	111 246	51 095	127 223	98 613	16 494	69 588	
572	Explosives, pyrotechnic products	M	722	523	96	56	17	15	1		1	13
		A		421	139	124	11	1	2	2	14	15
		M		528	415	86	2	22	2	2	50	
582	Products of condensation, etc.	M	47 917	19 412	4 975	5 288	2 456	6 952	5 206	275	2 677	678
		A		17 917	5 026	4 813	7 938	5 564	6 022	392	2 304	501
		M		19 212	4 021	4 573	5 272	7 879	5 882	480	2 246	
583	Products of polymerization, etc.	M	170 592	50 599	19 818	22 570	16 786	19 490	23 254	573	14 363	3 139
		A		44 038	19 981	30 262	9 433	16 519	22 299	837	12 678	3 493
		M		43 419	18 663	26 340	15 364	24 468	25 651	831	12 202	
584	Cellulose derivatives, etc.	M	6 415	738	765	1 423	259	1 549	1 437	14	165	65
		A		804	678	1 277	175	2 049	1 617	25	111	243
		M		703	872	1 486	264	1 037	1 189	1	124	
585	Other artificial resins, plastic materials	M	3 930	991	324	767	248	28	1 444	38	81	9
		A		574	383	604	654	31	1 373	20	39	20
		M		624	260	657	403	4	1 534	104	34	
591	Disinfectants, insecticides, etc.	M	6 869	1 599	810	806	667	557	1 003	39	496	892
		A		1 855	915	1 615	317	445	1 031	74	418	579
		M		1 162	318	612	403	585	1 215	31	354	
592	Starches, inulin, gluten, etc.	M	7 431	2 107	1 394	463	1 268	456	1 338	14	355	36
		A		1 994	1 496	390	692	254	1 158	34	322	153
		M		2 437	547	554	1 340	434	972	24	280	
598	Miscellaneous chemical products, n.e.s.	M	521 209	22 300	445 300	7 618	19 338	5 009	14 394	509	6 504	237
		A		23 913	543 809	10 486	17 702	5 562	12 394	576	1 906	410
		M		23 557	16 100	10 915	13 030	9 595	13 046	402	7 248	
611	Leather	M	12 926	1 295	1 029	8 372	689	37	1 377	20	104	3
		A		1 221	1 015	10 325	624	44	1 680	34	100	13
		M		1 275	911	8 604	824	39	1 853	66	110	
612	Manufactures of leather, n.e.s.	M	1 949	571	691	71	143	70	264	13	122	14
		A		702	686	69	141	44	247	19	107	7
		M		682	737	49	114	67	233	6	153	
613	Furskins, tanned or dressed	M	665	100	48	282	42	55	47		37	54
		A		118	40	340	16	25	20		21	40
		M		117	52	397		21	28	4	21	
621	Materials of rubber	M	7 507	2 687	1 328	869	694	325	1 012	138	367	87
		A		2 866	1 274	673	557	459	1 088	144	323	57
		M		3 055	898	852	594	336	929	118	278	
625	Rubber tyres, tyre cases, etc.	M	27 278	8 340	3 622	3 646	2 306	1 160	5 938	456	1 609	201
		A		8 134	4 049	3 846	2 325	1 306	7 089	501	1 202	214
		M		9 186	3 644	4 084	2 677	1 159	7 566	562	1 396	

**import
EXTRA (EUR 10)**
**COMMERCE DE LA CE
par groupes de la CTCl**

Value in 1000 ECU

Valeurs en 1000 ECU

SITC CTCl Rev. 2	Products - Produits	1985	EUR 10	Deutsch- land	France	Italia	Nederland	Belg.-Lux	United Kingdom	Ireland	Danmark	Ελλάδα
513	Acides carboxyliques, etc.	M	58 902	14 735	7 710	7 903	8 508	6 257	11 770	396	1 185	438
		A		11 522	8 643	8 023	13 086	6 054	15 718	5 989	826	401
		M		14 273	8 378	11 729	10 764	6 193	15 854	307	1 142	
514	Composés à fonctions azotées	M	105 897	23 379	28 676	21 878	7 425	8 256	12 170	750	1 687	1 676
		A		22 896	25 383	31 901	5 872	5 244	14 435	2 035	925	783
		M		26 093	24 332	19 061	6 162	8 279	14 649	1 419	890	
515	Composés organo-minér., hétérocycliques	M	149 108	36 005	33 598	32 065	16 198	5 255	8 869	13 958	1 196	1 964
		A		46 824	26 049	25 507	11 182	8 536	8 214	8 295	1 060	1 653
		M		38 350	21 105	28 342	10 876	4 995	6 824	10 851	1 692	
516	Autres produits chimiques organiques	M	39 689	11 829	5 878	4 633	6 446	2 458	6 120	1 624	274	427
		A		10 893	8 958	4 126	9 709	3 260	4 791	1 084	463	668
		M		13 260	5 729	6 247	7 781	2 476	5 235	1 328	443	
522	Produits chimiques inorganiques	M	110 948	26 600	29 533	11 641	9 565	9 628	11 199	531	10 494	1 757
		A		27 314	18 691	11 423	6 485	6 022	15 788	512	8 790	2 695
		M		29 190	15 075	21 122	9 344	7 524	13 118	1 071	15 434	
523	Autres produits chimiques inorganiques	M	70 217	16 109	8 152	6 965	21 443	3 218	9 211	448	3 575	1 096
		A		17 850	7 195	8 718	4 110	3 191	10 313	704	2 403	930
		M		14 355	7 503	9 906	21 376	3 756	8 156	236	2 963	
524	Matières radio-actives et associés	M	128 919	50 340	42 012	1 773	412	299	33 807	126	132	18
		A		63 460	51 024	1 356	722	218	7 036	50	242	5
		M		99 945	92 764	766	586	131		78	87	
531	Color. org. synthétiques, indigo nat., etc.	M	41 427	12 734	8 661	6 482	3 585	1 292	7 559	3	961	150
		A		12 180	8 577	9 099	3 631	1 205	7 930	22	897	196
		M		8 922	7 317	7 776	3 534	1 261	7 708	42	865	
532	Extraits pour teinture, tannage, etc.	M	5 694	1 057	641	2 482	273	124	614	10	188	305
		A		813	603	3 842	321	185	757	10	11	121
		M		581	796	2 385	565	98	488	105	27	
533	Pigments, peintures, vernis, etc.	M	35 386	9 481	6 425	3 633	3 567	1 311	7 229	255	3 060	425
		A		11 223	5 615	3 371	3 435	1 625	7 873	400	2 498	621
		M		11 621	5 673	4 011	4 277	1 527	7 625	338	2 841	
541	Produits médicaux et pharmaceutiques	M	266 188	84 095	41 562	46 320	20 322	24 654	27 833	3 709	12 114	5 579
		A		99 418	44 812	41 568	14 936	20 537	28 622	2 733	7 824	5 837
		M		76 113	38 002	45 101	19 146	18 457	26 737	1 425	8 988	
551	Huiles essentielles et produits aromatiques	M	39 049	9 109	12 514	1 742	3 104	574	7 989	3 176	691	150
		A		7 740	12 046	2 547	3 237	854	8 902	1 376	459	262
		M		7 868	11 949	1 420	3 922	547	9 307	3 072	633	
553	Parfumerie et produits de beauté	M	17 785	4 809	3 080	2 080	789	434	4 834	274	1 403	82
		A		5 247	3 251	3 346	1 123	812	4 503	118	1 293	33
		M		5 120	2 514	3 109	769	471	5 271	218	1 288	
554	Savons; produits d'entretien	M	22 530	7 403	5 126	2 136	1 737	1 161	3 552	45	1 237	133
		A		7 235	5 061	1 841	1 540	1 996	3 829	169	1 307	105
		M		5 727	3 888	2 212	1 962	996	3 890	46	1 138	
562	Engrais manufacturés	M	135 968	24 133	20 503	22 970	4 320	13 044	14 202	11 024	24 821	951
		A		13 075	24 339	22 383	5 458	8 484	15 577	6 375	10 610	2 366
		M		27 476	23 732	22 253	7 611	21 933	14 459	2 649	13 660	
572	Explosifs et articles de pyrotechnie	M	4 193	2 619	556	280	268	82	17		10	361
		A		1 314	950	306	146	12	31	48	37	550
		M		2 388	1 007	710	165	44	42	50	177	
582	Produits de condensation, etc.	M	95 975	33 794	10 414	7 788	10 659	8 663	18 958	688	4 610	401
		A		31 417	11 965	8 968	26 297	10 857	21 009	1 007	3 568	530
		M		33 574	10 247	8 120	17 545	10 332	20 137	955	4 108	
583	Produits de polymérisation, etc.	M	198 467	58 616	25 638	21 212	22 155	18 249	33 173	1 618	14 984	2 822
		A		56 063	26 051	27 334	16 209	19 554	33 156	1 820	13 630	2 926
		M		54 973	24 122	28 302	19 912	21 929	34 313	1 887	13 598	
584	Cellulose, dérivés chimiques de cellulose	M	22 040	3 036	4 889	3 807	1 033	3 846	4 721	59	386	263
		A		3 981	3 738	3 183	978	4 946	5 277	70	222	820
		M		3 975	4 941	3 614	976	2 581	4 276	11	374	
585	Autres résines artificielles et mat. plast.	M	12 361	2 450	1 326	2 482	1 789	149	3 295	281	455	124
		A		2 557	1 535	2 208	1 019	69	3 075	178	578	91
		M		2 236	1 288	941	1 063	73	2 390	363	799	
591	Désinfectants, insecticides, etc.	M	47 111	10 330	7 108	5 460	3 423	3 065	11 591	1 198	1 921	3 075
		A		13 244	8 434	4 047	8 474	3 539	8 331	1 195	3 565	3 177
		M		10 380	2 194	3 088	8 120	3 533	7 170	553	4 038	
592	Amidons, gluten, collés, etc.	M	17 937	5 052	2 995	1 698	2 624	931	3 149	453	845	190
		A		5 081	2 966	1 554	1 544	705	3 837	249	793	257
		M		5 822	2 255	4 182	2 579	1 093	3 186	2 118	592	
598	Produits chimiques divers, n.d.a.	M	145 242	39 746	25 532	15 954	29 306	9 595	20 481	1 389	2 857	402
		A		43 166	30 877	16 634	26 893	12 190	12 878	1 868	2 171	929
		M		37 396	24 881	19 117	22 291	14 288	14 900	1 375	2 339	
611	Culrs et peaux, préparés	M	106 979	21 488	17 022	49 666	4 020	1 270	10 241	386	2 809	77
		A		21 082	17 187	61 869	3 541	1 119	12 289	343	2 466	361
		M		20 229	14 516	46 760	3 204	1 173	14 767	325	2 488	
612	Articles manufacturés en cuir, n.d.a.	M	31 246	12 241	7 423	3 483	980	1 070	2 619	105	2 770	545
		A		12 367	8 205	744	963	679	2 455	136	2 026	35
		M		13 368	8 175	707	1 136	1 203	2 421	92	3 722	
613	Pelleteries tannées ou apprêtées	M	29 688	3 748	2 109	15 188	13	272	1 393		2 039	4 926
		A		4 945	2 058	16 821	102	178	974		967	1 550
		M		4 755	1 858	21 297	22	204	1 012	35	1 395	
621	Produits en caoutchouc	M	23 606	7 390	3 958	2 073	1 753	2 056	4 339	548	1 200	291
		A		7 152	3 971	1 558	1 308	2 645	4 168	567	929	149
		M		7 773	3 047	1 809	1 640	2 049	3 783	429	1 074	
625	Pneumatiques, chambres à air, etc.	M	76 100	23 811	10 916	8 825	6 212	3 709	15 980	1 137	4 830	680
		A		22 387	12 150	9 750	6 158	4 210	19 986	1 261	3 424	627
		M		25 438	11 144	10 207	7 809	3 632	21 604	1 456	4 073	

Quantity in 1000 kg

Quantités en 1000 kg

SITC CTCI Rev. 2	Products - Produits	1985	EUR 10	Deutsch- land	France	Italia	Nederland	Belg.-Lux	United Kingdom	Ireland	Danmark	Ελλάδα
628	Articles of rubber, n.e.s.	M	3 810	1 370	573	412	312	182	644	57	212	48
		A		1 550	867	466	359	166	856	28	207	43
		M		1 705	783	777	375	273	827	35	214	
633	Cork manufactures	M	4 607	1 114	1 554	506	160	142	981	5	107	38
		A		975	1 579	364	176	84	965	10	76	21
		M		1 010	1 566	547	168	97	1 028		111	
634	Veneers, reconstituted wood, etc. n.e.s.	M	250 832	55 396	15 054	18 690	27 010	23 312	94 995	1 698	14 245	432
		A		61 117	22 129	27 122	11 341	8 131	124 932	1 084	20 237	1 247
		M		59 134	18 783	26 545	10 741	5 550	119 253	4 164	13 590	
635	Wood manufactures, n.e.s.	M	44 628	19 820	4 227	4 108	2 917	612	8 726	387	3 374	457
		A		23 441	5 778	4 058	2 721	1 129	8 580	439	2 684	540
		M		22 882	6 461	4 055	2 831	1 139	8 562	355	2 746	
641	Paper and paperboard	M	918 896	272 803	112 479	72 753	99 373	50 093	235 584	18 486	44 941	12 384
		A		270 271	120 646	80 570	106 905	54 259	227 426	15 280	39 946	12 449
		M		293 651	104 572	97 162	94 074	47 404	247 285	17 843	43 314	
642	Articles of paper, pulp, paperboard	M	54 056	18 795	6 294	3 216	3 675	4 152	9 527	197	7 355	845
		A		17 454	7 002	3 700	3 704	4 397	9 061	339	6 543	463
		M		19 372	5 969	3 759	3 992	3 373	10 469	227	6 021	
651	Textile yarn	M	61 287	15 580	6 525	12 284	2 281	12 971	9 080	478	1 695	393
		A		15 168	6 891	11 226	2 813	12 168	8 397	608	1 546	412
		M		15 425	6 156	12 180	3 152	10 887	8 542	780	2 155	
652	Cotton fabrics, woven, excl. spec. fabrics	M	24 790	4 553	3 568	5 728	1 686	849	7 290	200	751	165
		A		4 579	3 847	5 163	1 733	488	6 516	250	527	101
		M		4 198	3 588	5 559	1 805	912	5 999	268	626	
653	Synthetic fabrics, woven, excl. spec. fabr.	M	11 632	2 371	1 548	2 554	689	763	3 065	229	320	93
		A		2 186	1 360	2 144	632	734	3 139	155	210	57
		M		2 657	1 667	1 519	829	677	3 228	242	324	
654	Other woven textile fabrics	M	8 172	723	329	573	183	2 231	3 983	31	73	46
		A		792	207	459	68	1 691	1 119	18	121	31
		M		1 057	334	517	102	1 047	2 159	21	151	
655	Knitted or crocheted fabrics	M	1 891	613	417	154	241	62	341	24	35	4
		A		641	418	143	182	83	296	35	68	6
		M		724	447	231	166	98	306	22	70	
656	Tulle, lace, embroidery, etc.	M	1 027	362	224	104	43	30	207	11	42	4
		A		376	178	115	48	17	197	14	36	3
		M		322	192	138	38	45	223	26	39	
657	Special textile fabrics, etc.	M	14 299	3 240	3 038	1 946	718	1 460	3 161	126	367	243
		A		8 485	7 220	2 184	1 306	1 813	3 040	160	369	167
		M		6 529	2 632	1 577	1 780	1 876	3 857	142	1 411	
658	Made-up textile articles, n.e.s.	M	18 813	4 941	2 657	1 763	2 645	3 655	2 595	71	372	114
		A		4 242	2 078	1 402	2 691	2 468	33 704	46	444	80
		M		3 353	1 871	1 791	2 645	2 097	2 350	70	552	
659	Floor coverings, etc.	M	8 240	3 611	1 258	1 064	616	242	1 106	4	279	60
		A		3 539	1 357	1 143	544	128	1 180	6	248	101
		M		3 433	1 223	902	621	246	1 207	11	349	
661	Lime, cement, building materials	M	113 597	34 461	18 463	27 067	3 237	5 914	16 212	2 434	5 294	515
		A		81 237	19 178	31 418	3 284	5 494	30 507	3 065	4 297	340
		M		85 740	16 565	28 975	2 920	7 426	19 258	2 900	7 127	
662	Clay and refractory construction materials	M	50 110	14 943	14 528	7 077	2 310	1 589	7 079	461	1 481	642
		A		16 992	17 318	6 784	3 209	2 897	6 629	857	2 056	843
		M		16 283	15 836	9 495	2 719	2 442	8 191	1 135	2 780	
663	Mineral manufactures, n.e.s.	M	34 678	11 885	6 713	7 722	1 060	726	4 106	728	1 621	117
		A		15 594	8 092	7 937	1 259	928	4 059	599	1 604	115
		M		16 360	6 942	11 465	878	1 181	4 051	615	1 643	
664	Glass	M	39 029	12 312	3 989	8 209	3 666	687	5 440	286	3 425	1 015
		A		11 886	4 725	12 130	3 233	670	4 417	310	3 757	5 680
		M		14 079	4 147	8 399	3 906	1 136	5 131	473	3 020	
665	Glassware	M	36 939	12 511	9 266	2 471	1 737	3 463	5 912	183	1 076	320
		A		13 734	9 390	4 014	2 881	3 491	5 114	174	1 125	523
		M		12 729	8 503	4 931	2 565	5 003	6 621	62	1 618	
666	Pottery	M	9 333	2 438	1 668	1 439	1 078	471	1 401	40	671	127
		A		2 188	1 792	1 288	1 079	405	1 289	41	823	69
		M		2 032	1 402	1 245	1 104	503	1 344	54	511	
667	Pearls, precious and semi-precious stones	M	90	63	21	2	4					
		A		117	10	1	14	1				
		M		54	9	8	3					
671	Pig etc. iron, ferro-alloys	M	135 523	64 639	25 447	20 756	3 413	8 061	10 460	4	1 970	773
		A		68 347	35 493	39 899	1 970	7 831	12 105	721	2 786	1 477
		M		78 656	25 192	31 138	5 552	8 943	11 333	20	8 582	
672	Ingots, primary forms, of iron or steel	M	206 924	48 506	25 488	45 737	11 924	35 576	13 312	3	7 190	19 188
		A		44 588	5 173	27 254	3 108	6 583	6 196	3	4 773	7 725
		M		57 455	13 969	28 014	15 628	26 201	12 699		6 907	
673	Iron and steel bars, rods, angles, etc.	M	261 218	129 993	27 080	38 022	12 417	10 722	26 791	761	10 708	4 724
		A		168 400	26 836	41 127	9 361	12 645	21 495	1 884	9 054	5 096
		M		137 649	33 972	35 943	10 645	19 799	24 145	3 098	14 278	
674	Iron end steel universals, plates, sheets	M	274 567	117 085	22 912	40 726	13 097	9 675	36 178	1 037	25 187	8 670
		A		123 903	35 018	31 952	15 726	5 991	35 927	1 494	23 528	2 981
		M		105 728	27 501	40 203	9 029	11 052	33 290	1 644	34 660	
675	Hoop and strip, of iron or steel	M	23 604	12 353	3 255	2 268	1 654	404	1 263	20	2 275	112
		A		13 274	4 618	3 537	1 249	771	2 449	20	1 738	487
		M		9 045	2 913	3 238	1 389	315	2 514	9	2 314	
676	Rails and railway track material	M	985	335	29	73	482	55	5		6	
		A		492	7	3 786	92	19	7	1	1	
		M		897	3	796	42	6			11	

**import
EXTRA (EUR 10)**
**COMMERCE DE LA CE
par groupes de la CTCI**

Value in 1000 ECU

Valeurs en 1000 ECU

SITC CTCI Rev. 2	Products - Produits	1985	EUR 10	Deutsch- land	France	Italia	Nederland	Belg.-Lux	United Kingdom	Ireland	Danmark	Ελλάδα
628	Ouvrages en caoutchouc, n.d.a.	M	34 604	11 558	5 065	3 368	3 129	1 437	7 003	918	1 632	494
		A		11 217	5 762	2 945	2 471	1 512	8 408	660	1 650	417
		M		11 688	5 065	5 451	2 721	1 506	7 227	707	1 378	
633	Ouvrages en liège	M	15 832	3 617	7 320	1 973	320	310	1 559	8	342	383
		A		3 641	7 209	1 545	363	297	1 642	18	281	158
		M		3 306	7 303	1 488	369	276	1 684	1	317	
634	Placages, bois artificiels, etc., n.d.a.	M	136 565	29 589	9 533	7 881	18 179	14 725	47 682	1 136	7 765	75
		A		33 867	10 897	12 189	8 199	4 993	59 106	639	13 510	288
		M		36 961	11 037	11 719	7 767	3 621	55 033	2 421	7 400	
635	Articles manufacturés en bois, n.d.a.	M	49 691	16 948	5 135	4 548	3 042	985	14 937	420	3 369	307
		A		18 753	6 392	4 365	2 455	1 679	14 176	651	2 621	284
		M		17 302	6 244	4 386	2 524	1 467	14 346	488	2 553	
641	Papiers et cartons	M	629 744	178 299	78 811	45 958	62 919	33 348	174 935	13 585	33 878	8 011
		A		172 900	83 722	48 661	63 504	36 915	169 078	11 215	30 683	8 447
		M		186 751	73 040	58 694	58 889	32 027	180 390	12 391	33 090	
642	Articles en papier ou carton	M	82 578	23 916	10 295	4 999	6 659	5 243	18 375	642	11 248	1 201
		A		22 714	10 982	5 463	6 569	5 258	19 409	1 087	9 801	843
		M		24 419	8 972	5 056	7 376	4 059	20 848	746	9 297	
651	Fils de matières textiles	M	244 244	67 813	27 263	57 003	7 519	35 461	36 056	2 379	8 787	1 963
		A		66 850	32 636	51 229	8 741	35 835	36 610	2 906	7 679	2 058
		M		68 196	25 826	53 307	10 199	32 927	35 466	3 255	9 892	
652	Tissus de coton, sauf tissus spéciaux	M	161 346	32 718	25 288	37 289	10 233	5 181	41 447	1 227	5 097	2 866
		A		31 969	27 154	33 828	10 160	3 442	39 812	1 941	3 668	890
		M		31 144	24 619	34 709	10 212	5 803	38 378	1 872	4 140	
653	Tissus synthét. ou artif., sauf spéciaux	M	100 012	20 383	15 485	16 122	5 335	4 636	32 303	2 309	2 484	955
		A		20 314	14 726	13 380	4 626	3 811	34 851	1 788	2 074	674
		M		24 443	16 846	12 353	5 506	5 364	35 272	2 121	2 711	
654	Autres tissus, sauf tissus spéciaux	M	42 489	11 357	4 975	7 386	1 012	5 176	11 271	413	731	168
		A		12 881	4 328	6 527	833	4 079	6 382	141	776	146
		M		14 831	6 044	7 474	699	2 530	9 568	370	940	
655	Étbes de bonneterie	M	17 272	6 269	3 634	1 223	1 814	598	3 039	302	347	46
		A		6 285	3 556	1 149	1 496	823	3 077	283	659	80
		M		7 303	3 690	1 591	1 459	816	3 252	219	675	
656	Tulles, dentelles, broderies, etc.	M	24 883	7 716	5 027	4 777	807	574	5 156	242	479	105
		A		7 176	3 497	4 388	994	414	5 187	274	490	83
		M		7 522	4 425	5 026	820	526	5 586	388	394	
657	Tissus spéciaux, articles assimilés	M	60 270	16 724	9 627	7 198	3 633	3 785	14 795	1 067	2 074	1 367
		A		23 587	13 418	7 651	3 633	3 907	15 767	1 240	2 060	1 068
		M		20 660	9 128	6 259	4 327	3 795	13 663	893	3 025	
658	Articles en matières textiles, n.d.a.	M	94 198	31 768	12 419	8 877	9 759	7 318	19 042	365	3 115	1 535
		A		29 077	10 631	6 451	9 117	5 391	19 572	264	2 839	1 164
		M		25 332	10 073	11 992	8 911	4 548	19 114	260	3 803	
659	Couvre-parquets, tapis, etc.	M	71 291	40 530	5 182	8 711	3 698	2 668	8 706	20	1 663	213
		A		42 256	6 799	7 344	2 651	1 631	9 468	21	1 579	229
		M		39 407	6 098	7 576	3 232	2 014	10 707	70	1 877	
661	Chaux, ciments, matr. construct. fabriqués	M	19 237	5 257	5 983	1 641	859	1 412	1 987	1 048	910	140
		A		8 446	5 763	1 771	892	1 232	2 776	542	752	86
		M		8 293	5 323	1 981	1 031	1 346	2 490	309	936	
662	Matériaux de construct. en prod. céramiques	M	21 903	6 647	5 213	3 054	1 370	828	4 581	206	574	230
		A		7 361	5 780	3 763	1 663	1 864	5 146	491	629	510
		M		6 429	6 065	4 792	1 134	1 404	4 877	599	912	
663	Articles minéraux manufacturés, n.d.a.	M	46 655	16 660	7 587	4 543	1 888	2 823	9 770	1 274	1 715	395
		A		18 526	7 730	5 280	1 928	3 062	9 471	1 693	1 437	327
		M		17 529	7 162	7 263	1 644	3 147	8 333	1 259	1 417	
664	Verre	M	40 877	16 508	6 213	4 234	3 073	1 412	7 269	283	2 449	436
		A		13 991	6 411	4 277	3 216	1 591	6 954	277	2 139	1 622
		M		15 152	5 492	4 099	3 595	1 869	7 734	372	2 035	
665	Ouvrages en verre	M	39 789	11 694	6 722	4 512	1 877	2 169	10 190	1 048	1 135	442
		A		12 216	7 749	5 893	1 965	1 912	10 543	835	1 166	663
		M		10 318	6 018	5 572	2 138	2 271	8 883	355	1 419	
666	Poterie	M	30 976	8 031	4 490	4 808	3 092	1 166	6 842	220	1 981	346
		A		6 660	4 402	4 231	2 634	924	6 000	284	1 901	235
		M		5 639	3 600	3 039	2 699	1 109	5 758	274	1 589	
667	Pierres gemmes et perles fines	M	353 826	14 918	30 405	12 360	16 728	278 053	1 019	38	278	27
		A		17 617	15 257	7 394	11 903	274 877	1 824	25	224	20
		M		27 064	19 693	6 065	8 880	275 940	1 260	10	87	
671	Fontes, grenailles, poudres, ferro-alliages	M	110 338	51 244	25 945	15 484	3 119	6 165	7 224	11	834	312
		A		44 390	39 667	27 360	2 371	7 951	8 168	409	773	524
		M		56 073	20 603	23 130	6 029	8 693	7 756	22	2 003	
672	Lingots et formes prim. en fer ou acier	M	80 073	23 863	18 896	12 299	2 788	7 614	5 005	21	2 393	7 204
		A		20 935	4 239	7 096	1 001	2 033	2 925	7	1 712	2 779
		M		27 706	10 310	7 563	3 261	9 005	5 342		2 427	
673	Barres et profilés, en fer ou en acier	M	129 101	57 361	13 999	17 718	6 866	6 717	17 756	481	6 458	1 815
		A		71 934	14 459	17 761	5 474	9 511	15 716	814	5 509	1 843
		M		61 265	15 606	17 684	6 522	8 816	14 524	1 310	6 862	
674	Larges plats et tôles, en fer ou en acier	M	149 015	59 579	14 455	22 191	7 236	5 338	21 452	903	13 890	4 071
		A		62 510	17 460	17 367	8 347	4 146	22 005	994	12 898	1 429
		M		54 010	15 407	23 149	5 828	5 816	19 955	1 032	18 225	
675	Feuillards en fer ou en acier	M	22 292	10 754	2 686	2 203	1 404	548	2 901	22	1 600	175
		A		10 399	3 355	2 638	1 275	609	3 420	14	1 479	148
		M		8 887	2 882	2 613	1 411	317	3 238	8	1 518	
676	Rails et autres éléments de voies ferrées	M	763	234	73	24	293	112	25		2	
		A		264	3	652	22	52	31		2	
		M		260	13	730	77	13			9	

Quantity in 1000 kg

Quantités en 1000 kg

SITC CTCI Rev. 2	Products - Produits	1985	EUR 10	Deutsch- land	France	Italia	Nederland	Belg.-Lux	United Kingdom	Ireland	Danmark	Ελλάδα	
677	Iron and steel wire, excluding wire rod	M	15 979	9 791	1 643	1 757	473	649	680	8	851	127	
		A		9 313	1 736	3 510	418	809	717	228		868	43
		M		8 547	1 684	3 439	485	635	752	201		735	
678	Tubes, pipes, fittings, of iron and steel	M	72 141	28 796	10 611	7 195	6 653	6 426	6 096	604	5 335	425	
		A		32 377	10 978	10 254	7 165	4 524	7 361	1 014	8 186	348	
		M		29 434	8 984	8 311	6 684	4 203	6 793	248	6 363		
679	Iron and steel castings, rough forgings	M	3 739	1 327	779	418	77	472	439	135	92		
		A		1 781	749	453	150	710	315	33	128		
		M		1 510	653	482	146	381	726	42	228		
681	Silver and platinum group metals	M	219	85	15	4	1	34	79	1			
		A		58	20	5	2	45	120	1	2	0	
		M		57	26	14	2	83	84		1		
682	Copper excluding cement copper	M	154 288	45 275	23 865	28 782	2 131	34 263	18 478	72	1 152	270	
		A		49 914	20 558	25 553	1 676	39 951	30 249	224	1 016	3 295	
		M		41 384	17 441	32 253	1 759	24 922	26 009	189	974		
683	Nickel	M	10 051	3 842	1 506	1 589	243	141	2 706	3	17	4	
		A		4 500	1 436	1 263	105	218	2 149		6	6	
		M		4 087	1 059	1 332	291	97	1 025	10	18		
684	Aluminium	M	122 006	36 055	21 536	10 132	30 468	4 825	14 928	271	3 559	232	
		A		44 749	19 542	9 611	26 315	5 449	17 450	143	2 689	217	
		M		39 210	22 921	10 948	38 428	5 906	18 748	101	3 933		
685	Lead	M	17 159	1 029	815	8 804	268	637	4 931		623	52	
		A		2 051	24	3 565	99	734	13 576		577	152	
		M		4 462	819	7 032	431	400	15 819		231		
686	Zinc	M	14 921	3 091	437	1 509	67	285	7 875		1 279	378	
		A		6 040	601	2 067	406	34	9 660		1 234	236	
		M		4 099	302	2 241	609	597	12 385		805		
687	Tin	M	2 794	1 290	498	335	265	34	235		88	49	
		A		1 197	491	398	152	75	395		51	8	
		M		1 337	535	326	319	138	553		43		
688	Uranium, thorium and alloys	M	2							2			
		A											
		M											
689	Miscellaneous non-ferrous base metals	M	7 506	3 217	777	455	1 105	439	1 448	15	50		
		A		2 584	832	443	1 117	273	1 469	1	20	1	
		M		2 920	600	531	632	405	1 832		6		
691	Metal structures and parts	M	14 457	8 292	1 000	400	1 132	347	2 293	18	968	7	
		A		7 315	1 116	768	559	644	1 841	20	604	20	
		M		9 448	1 588	367	293	297	2 014	19	1 085		
692	Metal containers, for storage, transport	M	6 013	2 307	761	258	374	181	1 014	69	1 023	26	
		A		2 155	1 037	325	318	146	1 058	72	624	92	
		M		2 500	938	424	344	629	1 112	49	597		
693	Wire products and fencing grills	M	5 209	1 484	1 172	1 100	385	104	658	19	245	42	
		A		1 768	1 656	837	402	35	861	163	295	87	
		M		1 266	1 056	968	268	20	938	247	503		
694	Nails, bolts, nuts, screws, etc.	M	19 156	6 850	3 580	2 769	1 245	477	3 531	42	431	231	
		A		6 591	3 302	1 669	1 129	409	4 704	190	514	302	
		M		6 620	3 472	2 223	1 112	510	3 412	60	489		
695	Tools for use in the hand or in machines	M	9 993	2 665	2 218	801	1 298	302	2 132	87	270	220	
		A		2 479	1 902	667	784	354	2 210	126	262	187	
		M		3 115	2 056	697	971	298	1 767	133	219		
696	Cutlery	M	2 037	714	208	155	230	52	601	6	52	19	
		A		679	168	91	171	82	532	6	57	15	
		M		942	143	129	224	32	567	19	45		
697	Household equipment of base metal, n.e.s.	M	13 287	3 960	2 889	1 162	866	920	2 770	215	401	104	
		A		4 373	2 615	724	708	494	2 538	283	356	81	
		M		3 671	2 385	1 116	594	610	2 739	177	320		
699	Manufactures of base metal, n.e.s.	M	30 813	10 608	6 052	2 247	2 822	1 468	4 812	230	2 261	313	
		A		10 378	4 932	2 716	4 782	1 209	5 195	308	2 037	194	
		M		11 733	5 058	2 385	3 161	1 226	4 626	227	1 776		
711	Steam boilers and auxiliary plant	M	376	182	27	48	64	4	45	2	4		
		A		334	1	13		4	42	25	35		
		M		101	32		34	2	30		53		
712	Steam engines, turbines	M	233	123	9	5	2	19	32		43		
		A		200		8	44	33	9		28		
		M		120	7	9	2	24	20		58		
713	Internal combustion piston engines	M	27 847	8 848	3 280	3 057	1 502	5 064	4 726	72	883	415	
		A		8 756	3 044	2 516	1 324	6 740	4 277	124	1 280	295	
		M		8 605	3 543	3 060	1 284	4 831	5 155	111	1 032		
714	Reaction engines, gas turbines	M	805	285	132	88	29	42	214	13	2		
		A		209	170	48	29	1	273	26	42	777	
		M		181	156	71	46	9	326	26	25		
716	Rotating electric plant, parts	M	11 885	4 163	963	3 444	598	330	1 471	78	825	13	
		A		5 645	1 392	3 255	563	397	1 017	149	962	103	
		M		3 437	1 153	3 133	920	363	1 065	157	1 041		
718	Other power generating machinery	M	523	204	58	9	50	83	86	2	31		
		A		307	61	28	26	85	98	2	23	0	
		M		260	38	18	37	86	112	1	31		
721	Agricultural machinery, excluding tractors	M	9 756	2 396	2 250	237	850	542	1 591	239	1 431	220	
		A		2 083	2 661	515	704	788	1 606	126	1 609	206	
		M		1 808	2 230	447	627	277	2 033	77	1 507		
722	Tractors, excluding for semi-trailer	M	5 315	521	1 322	155	258	150	1 045	477	460	927	
		A		539	1 581	582	346	186	690	117	509	905	
		M		927	1 111	96	478	163	1 052	351	281		

**import
EXTRA (EUR 10)**
**COMMERCE DE LA CE
par groupes de la CTCI**

Value in 1000 ECU

Valeurs en 1000 ECU

SITC CTCI Rev. 2	Products - Produits	1985	EUR 10	Deutsch- land	France	Italia	Nederland	Belg.-Lux	United Kingdom	Ireland	Danmark	Ελλάδα
677	Fils de fer ou d'acier	M	16 240	8 515	2 178	1 939	504	606	1 432	80	893	93
		A	8 130	2 428	2 513	627	708	1 658	206	1 072	41	
		M	7 956	2 241	2 486	777	438	1 703	240	760		
678	Tuyaux, accessoires, en fonte, fer, acier	M	83 566	29 279	11 417	8 291	8 991	6 728	12 587	566	5 245	462
		A	28 405	10 845	11 519	7 867	4 831	14 152	729	6 681	525	
		M	28 890	10 006	9 189	8 445	5 039	12 226	555	5 313		
679	Ouvrages bruts, en fonte, fer, acier	M	3 689	1 331	582	311	154	403	583	188	151	6
		A	1 982	556	474	207	407	437	56	171		
		M	1 478	511	773	260	322	848	106	307		
681	Argent, platine, métaux de la mine platine	M	94 886	47 927	10 211	3 066	771	2 977	29 400	113	260	161
		A	35 824	9 793	4 406	1 033	2 929	37 695	137	222	284	
		M	29 624	12 782	5 555	886	3 910	28 551	71	443		
682	Cuivre	M	343 606	97 243	53 263	58 298	5 118	83 331	41 915	323	3 461	654
		A	110 182	46 444	53 444	4 212	92 408	67 146	742	3 113	6 433	
		M	96 813	40 710	66 426	4 488	56 450	58 766	958	3 017		
683	Nickel	M	82 950	29 944	13 428	12 270	1 908	1 200	23 919	35	181	65
		A	32 892	12 203	9 453	955	1 584	17 983	17	78	51	
		M	32 187	8 840	10 261	2 319	833	11 610	115	170		
684	Aluminium	M	242 055	72 194	40 932	19 787	55 073	9 464	34 360	670	8 874	701
		A	87 446	36 209	19 785	47 686	10 084	42 665	609	7 489	414	
		M	77 197	42 147	22 080	70 052	11 197	43 549	528	10 335		
685	Plomb	M	10 127	771	493	5 233	189	356	2 644	1	410	30
		A	1 270	22	2 208	54	481	15 433	355		99	
		M	2 690	507	4 198	313	219	15 878	1	137		
686	Zinc	M	20 325	4 089	581	2 061	100	371	10 972	1	1 677	473
		A	7 960	807	3 034	527	39	13 156	1 677	289		
		M	5 654	408	2 929	777	736	16 714	1 075			
687	Étain	M	44 967	20 995	8 757	5 385	4 328	609	3 423		896	774
		A	19 776	8 871	6 823	2 214	1 243	5 630	326		134	
		M	21 927	9 290	5 501	5 101	2 256	7 961	294			
688	Uranium, thorium et alliages	M	19					2	17			
		A										
		M										
689	Autres métaux communs non ferreux	M	44 338	19 970	7 770	1 727	4 667	1 682	8 371	49	102	
		A	17 413	9 727	1 574	4 488	1 769	9 856	17	65	13	
		M	19 796	6 304	1 793	2 692	1 876	11 648		32		
691	Constructions métalliques et parties	M	30 137	13 503	2 278	620	3 042	916	7 378	98	2 285	17
		A	12 272	1 807	1 018	1 769	1 885	4 880	81	1 743	43	
		M	14 862	3 051	522	832	1 668	9 620	129	2 049		
692	Réservoirs, fûts etc., en métal	M	17 692	5 294	2 145	895	1 048	417	4 211	201	3 635	46
		A	5 084	2 581	926	1 101	254	5 247	290	2 183	143	
		M	5 723	2 195	1 092	1 262	1 417	4 714	257	2 396		
693	Ouvrages en fils métalliques, grillages	M	7 739	2 170	1 110	703	735	393	2 058	71	435	64
		A	2 207	1 868	710	728	152	2 137	248	428	110	
		M	1 903	1 489	776	492	202	2 359	303	635		
694	Clouterie et boulonnerie	M	48 437	16 164	7 786	3 578	2 739	2 482	13 498	471	1 295	434
		A	14 883	7 527	2 994	2 532	2 373	14 122	782	1 325	461	
		M	15 217	7 368	3 803	2 709	2 103	12 353	636	1 629		
695	Outils à main et pour machines	M	119 070	34 186	19 954	10 205	13 500	3 723	31 070	1 410	3 876	1 146
		A	37 474	18 992	9 157	15 190	3 961	26 077	1 450	3 338	890	
		M	38 437	18 490	8 702	14 503	3 846	22 011	2 331	2 865		
696	Coutellerie	M	25 444	9 457	1 879	2 664	3 554	655	6 243	67	747	178
		A	8 715	1 919	1 783	2 545	806	4 801	49	798	126	
		M	11 581	1 853	2 291	2 886	416	4 987	73	647		
697	Articles métalliques pour usage domestiq.	M	45 943	13 672	8 605	3 393	3 122	2 721	11 166	722	1 754	788
		A	13 923	8 984	2 977	2 723	1 492	11 195	707	1 338	426	
		M	12 211	7 234	2 979	2 357	1 323	12 981	534	1 516		
699	Articles manufact. en mét. communs, n.d.a.	M	141 444	45 914	23 172	12 346	10 755	8 339	30 276	2 115	7 488	1 039
		A	42 358	23 959	14 485	10 901	5 675	31 147	2 726	6 344	817	
		M	40 150	20 827	14 291	9 876	5 376	34 512	2 500	6 064		
711	Chaudières et leurs appareils auxiliaires	M	1 772	861	181	193	129	35	297	27	49	
		A	381	16	82	11	101	204	542	20		
		M	450	254	14	54	206	168	4	131		
712	Machine à vapeur, locomob., turb. à vapeur	M	3 971	1 653	316	664	155	218	850	10	105	
		A	1 926	100	680	213	181	392	8	187		
		M	943	393	841	348	385	2 847	43	1 936		
713	Moteurs à pistons	M	234 646	82 146	25 911	25 306	9 704	40 513	40 085	1 145	6 317	3 519
		A	75 125	25 608	24 614	10 619	42 782	39 814	1 454	7 911	2 854	
		M	73 516	25 163	24 469	10 188	32 686	41 498	1 324	6 146		
714	Propulseurs à réaction, turbines à gaz	M	286 452	51 247	69 046	16 215	14 512	10 598	117 189	7 339	306	
		A	36 105	95 135	32 179	13 457	603	125 960	8 091	498	5 477	
		M	39 824	100 769	29 411	21 626	768	135 827	7 383	1 479		
716	Machine et appareils élect. rotatifs	M	92 634	35 248	9 909	17 595	5 437	1 840	17 489	674	4 249	193
		A	39 163	9 896	14 774	4 924	1 962	15 039	1 507	4 067	978	
		M	28 488	11 761	13 914	5 831	2 480	17 743	2 003	4 532		
718	Autres moteurs et machines motrices	M	11 996	4 261	2 304	462	1 359	496	2 090	641	383	
		A	6 963	1 248	721	608	680	1 884	423	380	5	
		M	3 931	921	517	994	658	2 378	49	440		
721	Machines agricoles, sauf tracteurs	M	45 146	9 995	12 354	2 012	3 133	3 106	8 689	1 076	4 118	663
		A	9 518	13 257	3 690	2 723	3 559	10 401	684	4 270	649	
		M	8 654	12 376	3 178	2 817	1 951	10 961	619	4 397		
722	Tracteurs, sauf pour semi-remorques	M	16 641	2 226	4 606	587	918	617	2 379	681	1 524	3 103
		A	2 142	6 208	2 054	1 040	890	3 634	179	1 903	2 605	
		M	3 697	4 088	521	1 803	598	3 574	577	1 320		

Quantity in 1000 kg

Quantités en 1000 kg

SITC CTCI Rev. 2	Products - Produits	1985	EUR 10	Deutsch- land	France	Italia	Nederland	Belg.-Lux	United Kingdom	Ireland	Danmark	Ἑλλάδα
723	Civil engineering equipment	M	14 937	3 954	1 731	1 613	1 243	881	4 180	95	266	974
		A		3 844	1 930	1 143	1 126	1 126	5 690	161	394	786
		M		4 107	2 128	2 153	1 855	1 163	4 064	102	403	
724	Textile and leather machinery, n.e.s.	M	7 403	2 691	962	1 293	290	379	1 054	381	161	192
		A		2 290	891	981	253	288	1 146	473	106	178
		M		2 603	858	1 333	242	390	1 101	283	114	
725	Paper and pulp mill machinery	M	2 169	908	273	129	87	23	662	3	77	7
		A		1 706	333	140	73	23	743	35	89	15
		M		1 471	172	148	52	74	581	15	20	
726	Printing and bookbinding machinery	M	2 994	966	399	287	456	77	657	11	128	13
		A		726	410	265	166	67	685	4	194	8
		M		877	386	235	366	102	631	5	141	
727	Food processing machinery, non-domestic	M	1 186	259	137	161	45	52	276	24	39	193
		A		225	73	109	50	37	181	11	69	45
		M		276	189	95	53	40	168	15	121	
728	Other specialized machinery	M	10 862	4 339	1 496	434	543	912	2 288	123	629	98
		A		4 346	1 484	754	756	818	1 959	154	455	204
		M		3 858	1 436	944	617	488	1 662	160	483	
736	Machine-tools for working metal	M	11 972	4 230	1 511	947	511	1 614	2 476	69	505	109
		A		4 346	1 402	992	510	809	1 981	64	312	116
		M		4 844	1 553	1 803	779	562	2 266	164	615	
737	Metalworking machinery, n.e.s.	M	4 378	1 229	913	650	202	608	844	12	86	34
		A		1 083	804	526	89	1 815	594	10	122	76
		M		1 140	1 113	1 122	227	2 082	627	2	98	
741	Heating and cooling equipment	M	7 698	2 757	1 199	568	739	265	1 553	126	433	58
		A		2 909	1 235	459	1 031	240	1 684	119	430	82
		M		2 684	1 060	591	486	294	1 720	180	407	
742	Pumps for liquids etc.	M	4 104	1 124	857	299	239	527	893	22	138	5
		A		1 302	1 039	367	363	669	908	16	118	23
		M		1 149	710	306	401	512	818	21	129	
743	Pumps, n.e.s.; fans; centrifuges, etc.	M	11 182	4 301	1 840	1 718	559	535	1 539	90	431	169
		A		3 713	2 047	1 237	404	707	1 344	66	374	131
		M		3 639	1 487	1 345	549	686	1 431	77	455	
744	Mechanical handling equipment	M	20 058	5 551	3 463	990	3 335	987	4 289	114	1 146	183
		A		5 622	3 248	1 350	2 592	1 147	5 140	322	943	254
		M		5 214	3 184	1 663	2 051	1 599	4 401	907	962	
745	Non-electrical machinery, tools, etc.	M	4 471	1 320	712	457	276	148	1 211	29	233	85
		A		1 272	1 102	437	313	104	1 185	43	212	59
		M		1 307	829	557	283	85	1 330	87	197	
749	Non-electrical machinery, parts, etc., n.e.s.	M	23 158	7 838	3 165	2 170	1 462	3 049	4 289	99	963	123
		A		8 660	3 692	1 876	1 283	4 030	4 478	317	894	171
		M		7 363	3 485	2 685	1 468	2 845	4 371	142	1 191	
751	Office machines	M	6 048	1 820	1 028	935	738	199	1 126	19	135	48
		A		1 877	947	921	529	221	1 309	19	135	47
		M		1 760	1 064	1 028	448	222	1 402	36	176	
752	ADP machines and units thereof	M	9 339	2 028	1 230	973	1 060	172	3 427	240	195	14
		A		1 837	1 284	732	910	167	3 054	288	167	13
		M		2 192	1 336	905	803	204	2 841	232	121	
759	Office and ADP machine parts and access.	M	4 332	903	627	217	510	103	1 239	660	71	2
		A		1 020	589	151	498	35	1 389	568	74	4
		M		958	545	242	476	93	1 384	602	76	
761	Television receivers	M	4 885	1 901	634	477	464	194	1 027	32	148	8
		A		1 849	597	501	460	110	1 044	37	157	2
		M		1 673	553	529	553	169	1 143	61	102	
762	Radio broadcast receivers	M	5 983	2 475	1 165	564	422	136	1 046	4	107	64
		A		2 219	801	412	264	105	1 152	5	108	69
		M		2 015	707	416	358	123	1 253	10	97	
763	Sound recorders, phonographs	M	4 706	1 680	566	257	503	130	1 445	6	73	46
		A		1 596	621	220	323	147	1 302	1	75	49
		M		1 512	591	329	510	125	1 424	5	48	
764	Telecomm. equipment, parts, acc., n.e.s.	M	6 819	2 359	803	539	465	394	1 536	219	257	247
		A		2 311	845	455	446	350	1 487	132	214	248
		M		2 312	839	639	545	328	1 364	307	233	
771	Electric power machinery, n.e.s.	M	4 971	1 950	659	696	262	168	768	79	138	251
		A		1 647	457	351	409	153	756	54	148	8
		M		1 857	446	590	252	263	917	57	152	
772	Switchgear etc and parts n.e.s.	M	6 122	1 994	1 005	509	584	349	1 287	151	167	76
		A		1 825	1 083	460	463	448	1 378	360	184	82
		M		1 630	684	515	501	311	1 339	252	130	
773	Electrical distributing machinery	M	9 553	4 207	1 242	441	371	270	2 066	151	748	57
		A		4 491	1 483	402	348	256	1 736	122	726	146
		M		4 138	1 120	418	425	231	1 756	209	556	
774	Electro-medical and radiological app.	M	724	172	223	18	53	19	179	2	29	29
		A		179	40	17	74	21	90	2	8	1
		M		159	32	13	59	17	57	2	8	
775	Domestic equipment, n.e.s.	M	21 964	5 696	5 876	1 208	1 246	1 006	5 743	166	746	277
		A		5 531	5 928	1 094	1 013	1 070	5 738	76	626	174
		M		4 741	5 524	1 144	1 641	1 206	5 976	64	626	
776	Transistors, valves, tubes, etc.	M	5 116	1 189	897	655	23	268	1 975	62	30	17
		A		1 126	1 158	628	36	120	2 676	55	11	63
		M		1 061	1 071	729	67	161	1 985	41	9	
778	Other electrical machinery n.e.s.	M	21 565	7 798	3 450	2 770	1 426	637	2 964	99	614	1 807
		A		6 200	3 586	3 572	1 344	759	2 904	71	625	648
		M		6 578	3 554	1 953	1 515	738	2 974	110	634	

import
EXTRA (EUR 10)COMMERCE DE LA CE
par groupes de la CTCI

Value in 1000 ECU

Valeurs en 1000 ECU

SITC CTCI Rev. 2	Products - Produits	1985	EUR 10	Deutsch- land	France	Italia	Nederland	Belg.-Lux	United Kingdom	Ireland	Danmark	'Ελλάδα
723	Matériel de génie civil et construction	M	74 392	15 240	10 457	8 377	7 359	1 926	22 257	495	1 210	7 071
		A	15 037	10 959	4 435	5 724	2 428	31 012	921	1 829	4 366	
		M	19 362	9 489	8 235	21 907	3 255	21 090	518	1 747		
724	Machines pour indust. textile, cuirs, peaux	M	96 171	28 308	15 189	18 320	4 090	4 770	18 387	1 664	2 517	2 926
		A	27 158	12 948	15 737	3 483	5 008	17 745	3 097	1 682	3 302	
		M	27 359	13 321	22 159	4 200	5 775	17 119	2 689	1 706		
725	Machines pour la fabrication de papier	M	30 038	9 211	5 820	2 260	2 516	352	8 381	90	1 356	52
		A	15 420	4 304	1 755	1 227	583	11 233	364	1 038	90	
		M	11 231	3 002	2 380	1 257	1 175	8 397	323	283		
726	Machines p. imprimerie, brochage, reliure	M	53 642	14 365	8 019	2 781	9 558	1 610	14 350	480	2 288	191
		A	10 038	7 391	3 192	4 385	1 235	17 603	196	3 310	49	
		M	13 339	7 529	3 173	6 437	1 350	15 689	131	3 261		
727	Mach. indust. éliment. sf appareils ménagers	M	16 367	2 852	2 438	2 785	1 209	713	4 118	127	809	1 316
		A	2 378	1 427	2 731	1 183	583	4 176	385	1 023	543	
		M	2 762	2 396	1 065	1 316	535	3 788	401	1 512		
728	Aut. mach. appar. spécialisés p. industries	M	178 384	58 300	23 928	15 877	14 483	6 302	46 897	5 508	6 378	711
		A	57 854	20 032	12 628	13 254	8 208	39 286	4 849	5 157	1 045	
		M	52 211	25 621	17 280	13 500	5 284	34 540	4 903	7 382		
736	Machines-outils pour travail métaux	M	151 006	53 493	18 601	10 554	5 596	20 870	34 285	1 343	5 795	469
		A	52 321	18 014	10 555	5 124	10 891	26 665	1 376	4 155	581	
		M	59 779	18 164	17 773	7 959	6 771	31 738	1 493	6 583		
737	Autres machines pour travail métaux	M	31 904	10 021	3 896	2 568	2 460	1 431	9 583	634	1 105	206
		A	6 903	5 052	1 312	2 154	2 643	9 322	239	981	229	
		M	9 707	5 020	2 957	2 201	1 927	7 552	187	1 677		
741	Machines appar. p. chauffage, réfrigération	M	95 495	34 636	17 721	6 577	7 385	2 680	20 149	1 958	3 807	602
		A	36 140	17 941	4 562	7 763	2 468	20 735	1 487	4 114	693	
		M	30 357	19 639	6 238	6 703	3 323	20 967	1 717	3 950		
742	Pompes pour liquides	M	59 199	16 352	12 270	4 218	4 959	5 283	14 781	375	1 830	131
		A	16 477	13 171	4 314	4 084	5 043	13 950	448	1 815	293	
		M	14 968	10 723	4 220	4 884	3 918	12 327	601	2 693		
743	Aut. pompes, ventilat., centrifugeuses, etc.	M	118 190	40 046	17 818	12 323	7 452	8 238	25 793	1 571	3 951	998
		A	37 806	16 501	10 313	5 848	5 770	22 675	1 581	3 280	882	
		M	32 257	15 440	10 608	6 146	5 768	22 717	1 755	3 447		
744	Équipement mécanique de manutention	M	94 793	22 929	17 962	5 960	8 048	5 169	27 463	874	5 804	584
		A	25 250	17 006	5 960	12 647	5 454	30 772	1 324	5 210	998	
		M	24 514	15 866	5 404	9 236	6 721	27 848	4 201	4 435		
745	Aut. machines, appareils et outils non élect.	M	88 075	21 926	14 534	9 279	6 719	4 153	25 793	919	3 405	1 347
		A	22 902	16 863	9 048	6 964	3 223	22 651	1 462	3 613	842	
		M	24 403	18 685	9 197	6 148	2 859	23 622	1 461	3 728		
749	Pièces et accessoires de machines, n.d.a.	M	238 703	75 830	37 173	23 374	17 376	14 680	57 943	2 022	9 079	1 226
		A	78 045	38 605	17 194	16 699	15 027	58 331	3 161	7 363	1 066	
		M	72 028	34 044	22 667	15 750	12 174	59 569	2 823	8 682		
751	Machines et appareils de bureau	M	162 932	46 046	28 167	25 551	18 520	7 436	33 332	778	3 957	1 145
		A	48 001	27 105	25 710	13 802	7 484	43 343	602	4 316	1 163	
		M	46 398	26 843	26 001	12 169	6 914	43 321	1 043	4 565		
752	Mach. automat. p. traitement informatique	M	843 472	206 894	141 293	80 452	89 369	21 563	269 854	13 467	19 412	2 148
		A	193 850	119 730	72 009	74 469	19 011	283 548	16 002	15 172	1 445	
		M	200 509	116 888	76 946	78 922	26 082	247 151	14 446	13 709		
759	Pièces et accessoires pour mach. 751+752	M	479 122	108 336	53 287	30 978	64 910	11 863	135 622	65 602	8 272	274
		A	108 235	53 288	22 582	55 855	10 899	140 689	56 141	7 037	306	
		M	112 915	43 909	28 726	60 299	8 810	121 756	70 419	8 413		
761	Récepteurs de télévision	M	70 711	24 588	9 093	6 472	6 854	2 245	18 865	407	2 022	165
		A	24 579	8 105	6 723	6 749	1 630	16 384	522	2 198	32	
		M	21 894	8 268	8 049	8 289	2 364	17 247	647	1 512		
762	Récepteurs de radiodiffusion	M	128 881	57 114	16 674	15 133	8 281	3 620	24 722	137	1 982	1 308
		A	47 431	16 773	9 387	5 186	2 983	27 603	188	2 493	1 309	
		M	47 806	15 297	9 253	7 146	3 386	29 743	168	2 293		
763	Phonographes, machines à dicter, etc.	M	171 118	61 069	19 596	10 357	18 329	5 321	51 770	263	2 826	1 587
		A	58 144	24 323	7 781	11 640	5 561	57 005	39	2 923	1 782	
		M	58 409	21 862	9 619	18 276	4 235	58 650	84	1 920		
764	Appareils de télécommunication, n.d.a.	M	283 055	86 055	31 049	33 371	24 233	8 120	78 021	7 466	10 522	4 218
		A	87 848	35 408	30 760	29 839	7 993	79 572	7 507	10 151	4 464	
		M	87 724	31 164	44 954	32 473	8 758	78 361	10 466	11 987		
771	Mach. p. production et transformation d'élect.	M	67 842	24 205	7 916	5 846	6 252	2 386	16 348	1 306	1 378	2 205
		A	21 797	8 416	4 217	6 002	2 315	15 538	1 840	1 203	72	
		M	22 625	6 652	6 522	7 068	3 597	15 907	1 590	1 354		
772	Appareils pour coupure, connexion, etc.	M	257 688	94 326	35 629	22 162	14 807	7 306	63 202	11 481	7 463	1 312
		A	87 580	35 840	17 587	14 463	7 441	65 946	14 784	6 419	1 752	
		M	77 770	34 644	19 955	16 316	7 130	63 684	13 733	5 131		
773	Équipement pour distribution d'électricité	M	78 083	27 127	11 930	3 255	7 423	2 446	17 377	2 111	4 134	280
		A	27 458	12 512	2 744	5 232	2 006	18 096	2 787	3 052	827	
		M	27 214	12 045	3 253	6 107	1 957	17 596	2 517	2 456		
774	Appar. électricité médicale et de radiologie	M	51 511	19 583	7 553	2 583	8 615	1 577	9 119	151	1 754	576
		A	19 316	7 537	1 911	8 212	888	8 378	188	829	55	
		M	14 814	6 437	2 431	6 262	2 865	5 235	80	961		
775	Machines et appareils à usage domestique	M	117 746	30 277	22 652	5 444	7 179	3 751	42 900	680	4 094	769
		A	30 441	21 889	5 876	5 901	3 268	43 242	603	3 121	653	
		M	28 263	20 920	6 233	7 560	3 722	45 422	351	3 187		
776	Lampes et tubes électroniques, etc.	M	448 469	156 689	58 525	56 347	4 226	7 476	146 378	14 561	3 941	326
		A	140 433	60 895	40 604	4 626	6 623	159 239	18 479	3 558	353	
		M	135 483	56 544	37 678	4 096	6 165	137 114	15 528	3 459		
778	Autres machines et appar. élect., n.d.a.	M	280 355	112 557	48 794	24 944	27 142	10 849	45 637	1 813	5 621	2 798
		A	89 852	48 767	23 223	23 347	9 579	46 678	2 180	6 175	3 282	
		M	88 987	40 041	23 651	28 247	10 182	44 902	2 287	5 900		

Quantity in 1000 kg

Quantités en 1000 kg

SITC CTCI Rev. 2	Products - Produits	1985	EUR 10	Deutsch- land	France	Italia	Nederland	Belg.-Lux	United Kingdom	Ireland	Danmark	Ἑλλάδα
781	Passenger motor vehicles, excluding buses	M	151 735	36 686	34 124	8 085	13 557	19 804	28 691	2 781	7 011	996
		A		36 500	30 778	13 703	11 285	21 221	36 814	2 749	7 232	2 151
		M		34 450	33 739	17 164	16 427	17 444	29 293	2 374	8 891	
782	Lorries, special motor vehicles, n.e.s.	M	24 726	2 890	5 781	1 903	1 690	2 093	4 050	930	4 481	908
		A		4 623	5 849	3 225	1 772	2 184	5 654	579	3 467	2 284
		M		4 215	7 422	4 621	2 667	1 299	4 413	1 037	3 026	
783	Road motor vehicles, n.e.s.	M	3 783	397	310	371	191	45	2 293	14	142	20
		A		1 016	267	33	80	38	2 781	6	189	13
		M		309	145	562	342	58	2 397	12	129	
784	Motor vehicle parts and accessories, n.e.s.	M	63 402	17 407	10 255	3 483	5 832	12 128	11 907	49	1 153	1 188
		A		16 711	9 780	4 735	3 859	12 626	11 546	67	1 117	1 287
		M		14 538	12 117	4 584	4 573	11 786	10 423	97	1 302	
785	Motor and other cycles etc.	M	11 312	4 410	1 346	1 551	678	620	2 037	12	465	193
		A		4 109	1 352	809	623	516	2 379	16	394	278
		M		3 953	1 816	787	946	770	1 912	70	270	
786	Vehicles n.e.s., not motorized trailers	M	8 995	4 521	1 818	551	485	485	648		337	150
		A		5 040	1 622	906	485	359	3 995	14	248	174
		M		2 613	4 932	528	478	346	1 476	7	241	
791	Railway vehicles and associated equipment	M	1 551	449	141	602	55	38	165	5	37	59
		A		809	438	167	131	161	250	4	58	551
		M		502	773	171	106	110	139	1	371	
792	Aircraft and associated equipment	M	900	151	158	101	193	130		36	127	4
		A		290	164	372	61	42		9	47	3
		M		116	157	104	79	92		11	164	
793	Ships and boats	M	48 477	21 550	1 474	20 860	796	256	2 410	1	757	373
		A		39 181	1 851	273	18 954	4 938	2 228	1	276	5
		M		2 962	45 408	27 793	2 184	19	4 878		876	
812	Sanitary, heating, lighting apparatus	M	11 148	4 860	2 100	1 104	705	593	1 053	124	573	36
		A		5 019	2 140	834	629	611	961	56	587	31
		M		5 096	2 334	1 175	507	482	1 113	47	457	
821	Furniture and parts thereof	M	70 968	30 493	12 118	1 651	5 020	2 487	15 832	115	3 189	63
		A		30 687	14 487	1 586	5 121	2 243	15 576	120	2 970	106
		M		32 468	12 986	1 978	4 813	2 101	15 081	145	2 810	
831	Travel goods, handbags and similar	M	8 709	2 554	1 999	345	895	371	2 254	47	201	43
		A		2 017	1 912	373	797	328	2 071	114	184	65
		M		1 990	2 142	316	653	394	2 449	55	197	
842	Men's outerwear not knitted	M	12 257	5 503	1 685	585	1 441	391	2 208	38	394	12
		A		3 715	1 578	569	868	305	1 971	24	240	6
		M		3 268	1 701	536	832	368	2 250	31	207	
843	Women's outerwear not knitted	M	11 820	6 916	1 124	454	1 132	204	1 475	32	478	5
		A		5 110	953	580	716	128	1 254	32	205	11
		M		3 963	1 042	261	766	148	1 511	28	163	
844	Garments under, not knitted	M	5 341	2 401	670	239	454	124	1 298	22	132	1
		A		1 916	619	388	282	128	848	41	110	2
		M		1 541	597	197	257	79	1 015	20	92	
845	Outerwear, knitted, not elastic	M	8 375	3 939	1 320	263	915	239	1 369	27	297	6
		A		3 280	1 113	272	611	202	1 150	34	212	3
		M		2 771	1 121	352	625	179	1 320	35	174	
846	Garments under, knitted or crocheted	M	7 460	3 377	1 273	443	749	205	1 168	31	212	2
		A		2 652	1 058	175	667	156	1 111	28	193	3
		M		2 615	1 010	254	578	131	1 302	31	176	
847	Textile clothing accessories, n.e.s.	M	2 029	824	326	130	232	41	384	16	75	1
		A		867	280	141	152	55	376	15	67	1
		M		787	289	107	181	47	400	15	92	
848	Headgear, non-textile clothing access.	M	4 930	2 081	615	320	421	122	1 144	45	175	7
		A		1 515	509	410	370	134	1 078	61	149	7
		M		1 802	497	500	433	89	1 468	30	188	
851	Footwear	M	24 244	6 454	4 043	3 922	2 120	1 046	5 398	222	810	229
		A		4 473	2 866	2 805	1 093	668	4 744	313	663	128
		M		3 785	2 365	1 488	1 005	469	4 171	193	428	
871	Optical instruments and apparatus	M	339	76	104	37	20	12	75	5	7	3
		A		114	84	25	29	9	82		5	1
		M		96	86	30	21	8	119	1	7	
872	Medical instruments and appliances	M	2 148	492	223	162	290	145	673	71	54	38
		A		528	269	159	98	53	441	201	84	20
		M		457	247	204	127	103	412	114	41	
873	Meters and counters, n.e.s.	M	230	47	13	19	28	11	84	1	21	6
		A		73	15	16	25	9	70		32	2
		M		71	13	18	38	10	93	2	20	
874	Measuring, checking, controlling instrum.	M	3 770	1 194	458	369	357	117	1 054	47	97	77
		A		1 015	447	367	275	92	932	72	94	55
		M		946	473	331	352	98	1 012	113	109	
881	Photographic apparatus and equipment	M	1 245	463	132	108	124	24	358	13	20	3
		A		375	173	79	132	22	379	5	19	9
		M		345	194	71	112	34	367	9	26	
882	Photographic and cinematographic supplies	M	5 791	1 537	930	512	810	360	1 372	44	170	56
		A		1 664	849	457	663	309	1 298	46	150	52
		M		1 619	943	528	1 027	324	1 440	39	155	
883	Developed cinematographic film	M	43	9	7	2	1	1	22		1	
		A		4	5	1	1	1	26	1	1	0
		M		3	7	2	1	1	33	1	1	
884	Optical goods, n.e.s.	M	547	151	83	48	38	14	169	36	10	8
		A		157	74	36	34	14	184	15	9	3
		M		146	78	34	45	17	216	18	9	

**import
EXTRA (EUR 10)**
**COMMERCE DE LA CE
par groupes de la CTCI**

Value in 1000 ECU

Valeurs en 1000 ECU

SITC CTCI Rev. 2	Products - Produits	1985	EUR 10	Deutsch- land	France	Italia	Nederland	Belg.-Lux	United Kingdom	Ireland	Danmark	Ελλάδα
781	Automobiles pour personnes sauf bus	M	756 927	182 182	169 806	40 078	57 848	90 498	170 908	12 828	29 402	3 377
		A		182 150	142 732	69 668	47 444	90 122	224 238	12 777	29 780	9 647
		M		168 767	161 545	85 685	68 560	74 543	161 451	11 031	34 026	
782	Automobiles p. march. et usages spéciaux	M	119 199	14 469	27 578	9 653	7 316	9 414	19 427	4 683	23 665	2 994
		A		29 287	25 575	17 939	6 862	9 391	27 700	2 820	17 990	10 218
		M		24 207	33 870	26 742	10 896	5 512	21 696	4 937	15 124	
783	Véhicules automobiles routiers, n.d.a.	M	22 997	1 975	1 554	3 103	953	267	13 925	127	1 002	71
		A		7 324	1 672	75	581	115	19 099	34	1 412	51
		M		1 426	851	4 954	2 171	238	15 674	77	964	
784	Parties véhicules automobiles routiers	M	327 651	79 557	48 547	15 121	30 145	79 060	63 683	350	6 729	4 459
		A		76 114	45 500	18 549	18 968	73 968	63 182	557	6 795	4 570
		M		68 302	59 821	17 874	20 098	63 335	57 508	640	7 128	
785	Motocycles, vélocipèdes avec ou sans moteur	M	96 874	33 691	13 619	18 346	6 258	4 780	15 100	78	3 787	1 315
		A		29 808	13 072	10 161	6 109	4 726	18 343	70	2 729	1 542
		M		30 220	18 882	10 325	7 417	5 782	15 727	279	2 466	
786	Véhicules non motorisés, remorques	M	19 875	9 452	3 079	1 204	1 047	698	3 225	4	754	412
		A		7 899	3 076	1 536	1 133	717	5 661	31	854	398
		M		5 810	5 914	1 123	1 062	449	2 864	11	608	
791	Véhicules et matériel pour chemins de fer	M	9 674	2 096	1 612	1 929	295	1 167	1 960	176	358	81
		A		8 952	803	1 655	519	1 283	2 401	109	83	2 424
		M		979	1 267	2 839	567	1 099	1 310	14	1 870	
792	Appareils de navigation aérienne	M	248 704	39 157	31 341	36 975	53 870	42 373	2 916	40 704	1 368	
		A		67 202	27 860	224 819	18 886	24 244	1 040	12 918	510	
		M		27 895	21 617	28 392	34 287	31 691	2 299	61 838		
793	Bateaux	M	143 572	6 921	3 949	10 711	1 849	47	3 056	4	7 412	109 623
		A		9 830	2 034	1 176	31 869	646	4 805	8	2 541	217
		M		6 032	44 231	30 380	3 616	75	13 415	1	5 325	
812	App. sanit. hygiénique, chauffage, éclairage	M	35 064	13 345	4 131	4 906	2 081	1 310	5 751	309	3 110	121
		A		14 495	4 240	4 572	1 947	1 472	5 464	239	2 978	372
		M		12 251	4 467	3 649	1 706	1 192	6 000	183	2 412	
821	Meubles et leurs parties et pièces	M	154 952	70 092	24 393	3 992	9 040	5 232	30 515	540	10 985	163
		A		68 794	26 916	3 632	8 261	5 200	28 983	424	9 387	362
		M		65 084	26 481	4 031	7 624	5 257	30 120	1 024	8 425	
831	Articles voyage, sacs à main et similaire	M	72 567	24 460	13 675	3 847	6 843	2 624	18 380	331	2 020	387
		A		18 890	12 737	3 979	4 575	2 347	15 938	634	1 840	645
		M		18 843	14 968	3 721	4 948	2 408	18 631	402	1 833	
842	Vêtements dessus hommes, sauf bonneterie	M	241 344	109 295	29 177	10 796	26 663	7 812	47 761	1 148	8 349	343
		A		70 839	26 273	9 355	14 649	4 778	41 036	833	5 059	175
		M		54 601	25 573	8 095	13 018	5 550	42 940	779	3 919	
843	Vêtements dessus femmes, sauf bonneterie	M	308 043	183 981	27 541	13 471	25 175	4 996	41 490	1 248	9 972	169
		A		124 391	23 601	13 326	14 821	3 010	32 528	1 223	5 074	309
		M		91 564	22 404	8 213	14 490	2 785	35 421	965	3 813	
844	Sous-vêtements, sauf bonneterie	M	111 791	47 471	14 936	5 693	10 286	3 019	27 025	593	2 731	37
		A		36 966	12 471	7 111	5 698	2 569	17 533	828	2 000	76
		M		28 090	11 302	4 318	4 380	1 780	18 979	501	1 701	
845	Vêtements dessus bonneterie non élast.	M	181 665	87 310	27 050	5 497	17 792	4 888	30 806	797	7 309	216
		A		69 163	21 965	4 249	11 404	3 818	25 375	964	5 141	141
		M		55 934	20 167	5 322	10 569	3 259	28 249	673	3 772	
846	Sous-vêtements de bonneterie	M	148 463	67 274	25 022	6 793	14 036	4 038	25 366	768	5 071	95
		A		52 822	20 456	3 801	11 977	3 099	21 879	693	4 470	128
		M		47 855	19 177	3 594	11 063	2 487	22 686	775	3 755	
847	Accessoires du vêtement en textile, n.d.a.	M	32 575	13 833	5 916	2 150	3 271	655	5 257	189	1 259	45
		A		15 002	5 270	2 342	2 082	730	5 192	167	1 047	68
		M		12 969	5 705	1 958	2 265	782	5 214	147	1 305	
848	Vêtements en mat. n. textile; coiffures	M	104 576	57 260	14 428	5 459	7 003	2 870	13 797	351	3 325	83
		A		38 967	11 881	5 520	4 838	2 113	13 447	470	2 543	146
		M		41 547	11 399	5 659	5 757	1 798	16 681	278	2 713	
851	Chaussures	M	275 466	90 547	41 223	30 096	22 315	12 363	62 851	2 323	9 972	3 776
		A		58 521	29 270	21 816	11 731	6 934	51 338	3 518	7 965	2 074
		M		49 719	22 591	12 880	10 682	3 905	42 770	2 038	5 568	
871	Appareils et instruments d'optique	M	25 876	9 471	5 708	2 012	1 375	673	5 659	204	628	146
		A		9 396	3 530	2 417	2 060	469	3 889	27	532	51
		M		10 384	6 087	2 839	1 574	436	6 471	106	601	
872	Instruments et appareils médico-chirurg.	M	95 752	24 853	13 063	14 035	10 166	6 120	20 679	3 678	2 053	1 105
		A		24 265	13 507	11 285	6 423	3 675	15 983	4 930	2 886	964
		M		22 524	12 082	13 312	6 753	4 021	16 143	4 029	2 341	
873	Compteurs et instruments de mesure	M	7 020	1 699	719	574	823	408	2 231	22	469	75
		A		2 072	567	540	823	363	2 170	45	806	77
		M		1 578	785	615	1 120	425	2 494	42	524	
874	Instruments de mesure, vérification, etc.	M	458 000	118 338	60 834	47 189	34 997	12 051	165 115	7 348	8 631	3 497
		A		108 792	58 228	48 635	27 939	9 990	160 540	6 942	8 374	2 538
		M		97 307	54 151	48 262	28 872	10 813	143 010	9 316	9 522	
881	Appareils et équipement photographiques	M	89 684	31 486	14 133	7 092	9 465	1 639	24 226	389	1 108	146
		A		26 040	17 619	5 937	11 305	1 621	28 908	467	1 421	270
		M		22 433	15 660	6 249	6 991	2 136	26 974	433	1 825	
882	Produits photo- et cinématographiques	M	127 113	32 452	24 566	8 497	17 202	6 207	34 491	378	2 578	742
		A		29 846	20 942	7 199	16 315	5 279	39 088	386	2 796	1 030
		M		34 605	23 261	8 277	19 884	6 451	36 694	455	2 837	
883	Films cinéma, impressionnés et développés	M	3 824	806	822	273	98	72	1 569	22	99	63
		A		494	748	488	37	39	1 856	27	134	11
		M		437	467	427	76	128	1 808	24	102	
884	Éléments d'optique; articl. de lunetterie	M	60 349	23 651	9 438	6 079	3 535	1 595	14 155	364	1 129	403
		A		22 688	8 189	5 026	2 822	1 311	13 843	1 063	1 109	177
		M		19 904	9 211	5 081	4 084	1 102	15 539	1 034	1 153	

Quantity in 1000 kg

Quantités en 1000 kg

SITC CTCI Rev. 2	Products - Produits	1985	EUR 10	Deutsch- land	France	Italia	Nederland	Belg.-Lux	United Kingdom	Ireland	Danmark	'Ελλάδα
885	Watches and clocks	M	942	251	176	161	67	46	196	14	14	17
		A		259	148	84	64	23	207	11	19	11
		M		203	145	121	85	37	266	10	14	
892	Printed matter	M	18 835	6 404	3 033	561	1 165	426	5 862	67	1 297	20
		A		5 348	2 822	506	980	483	6 735	81	1 166	16
		M		5 143	3 287	538	1 447	415	7 228	143	1 096	
893	Articles of plastic, n.e.s.	M	24 288	6 803	4 181	1 734	2 258	902	6 004	395	1 825	186
		A		7 075	4 582	1 913	2 139	950	7 373	296	1 569	205
		M		6 706	4 095	1 940	2 482	1 103	6 056	541	1 686	
894	Toys, games and sporting goods	M	17 305	4 102	3 273	1 572	1 789	809	4 526	139	1 050	45
		A		3 952	2 745	1 479	1 348	917	4 110	154	1 202	54
		M		4 589	3 176	1 286	1 254	830	5 655	180	1 155	
895	Office and stationery supplies, n.e.s.	M	2 786	746	650	320	217	63	572	17	157	44
		A		618	651	367	203	94	487	22	90	37
		M		645	767	280	197	115	552	18	129	
896	Works of art and antiques	M	419	69		7	45	132	118		34	14
		A		78		4	51	126	118	1	16	6
		M		67		20	28	166	129		25	
897	Jewellery, goldsmiths' wares	M	420	63	77	57	36	10	163	2	7	5
		A		68	107	51	27	8	168	1	6	3
		M		62	141	63	22	16	234	9	7	
898	Musical instruments and parts	M	6 903	2 177	1 060	566	728	228	1 779	39	149	177
		A		1 991	859	520	602	207	1 776	64	156	163
		M		1 908	851	548	743	148	1 490	70	138	
899	Other manufactured goods, n.e.s.	M	13 054	4 585	1 668	1 537	966	551	2 829	69	732	117
		A		4 312	1 552	1 577	947	526	1 916	106	543	94
		M		3 713	1 785	1 126	846	375	2 123	66	398	
911	Postal packages, n.e.s.	M	53			4	14			35		
		A				3	15			35		
		M				5	14			33		
931	Special transactions and commodities, n.e.s.	M	14 681	12 155		1 195	1 197			7	127	
		A		11 995		12 308	2 049			314	108	
		M		12 784		1 536	381			51	80	
941	Zoo animals, dogs, cats and the like	M	349	21	10	293	7	2	8		8	
		A		31	15	95	7	2	11		2	0
		M		49	16	20	11	2	18		1	
951	Firearms of war and ammunition	M	102	65	14	13		2	3		1	4
		A		49	23	51		6	23		6	0
		M		74	16	24		1	23			
961	Coin excluding gold, not legal tender	M	9	5	1		3					
		A		3	1				162			
		M		5	2							
971	Gold, non-monetary	M	46	7	6	23		2	7	1		
		A		43	6	15		2	14	1		0
		M		13	8	19		4	4	1		
972	Gold coin	M	2	1								
		A										
		M										

import
EXTRA (EUR 10)

Value in 1000 ECU

Valeurs en 1000 ECU

SITC CTCI Rev. 2	Products - Produits	1985	EUR 10	Deutsch- land	France	Italia	Nederland	Belg.-Lux	United Kingdom	Ireland	Danmark	Ελλάδα
885	Horlogerie	M	112 888	34 363	22 571	24 830	6 985	3 105	18 113	309	1 731	881
		A		29 105	23 198	19 499	5 967	2 482	26 158	379	1 663	819
		M		31 891	22 107	20 651	6 771	2 705	26 128	708	1 778	
892	Imprimés	M	107 225	29 117	17 425	3 839	8 350	3 515	37 234	1 290	6 266	188
		A		24 433	17 265	3 611	6 600	3 070	38 142	1 692	6 725	325
		M		22 731	17 752	3 844	8 110	3 290	43 309	1 781	6 248	
893	Ouvrages, n.d.a., en matières plastiques	M	123 911	37 015	21 175	10 188	11 217	4 908	29 498	2 034	6 991	885
		A		36 113	19 876	9 993	9 491	4 702	28 269	2 149	5 885	845
		M		35 896	20 149	10 129	10 893	4 519	29 973	2 615	6 145	
894	Voitures d'enfants, articles de sport, jouets	M	158 268	43 373	27 250	17 017	11 980	6 146	41 544	2 102	8 304	552
		A		36 950	23 660	15 192	8 929	7 584	36 795	1 539	9 588	590
		M		43 648	28 360	14 104	8 646	6 239	47 104	2 337	10 423	
895	Papeterie, fournitures de bureau	M	37 471	11 706	8 288	4 651	2 706	1 052	7 021	361	1 218	468
		A		9 569	8 309	4 871	1 962	1 174	7 295	564	1 017	315
		M		9 575	8 872	5 099	2 474	1 823	9 229	358	1 093	
896	Objets d'art et antiquités	M	74 307	10 897	5 662	229	2 642	613	53 579	11	563	111
		A		9 116	4 894	184	2 524	589	76 792	14	206	45
		M		10 414	8 063	391	1 800	647	106 534	87	540	
897	Bijouterie, joaillerie, orfèvrerie	M	59 730	11 281	24 478	4 907	3 019	948	13 404	137	1 383	173
		A		11 143	17 510	3 781	2 543	789	22 509	90	832	101
		M		9 735	15 263	4 450	2 137	8 652	19 521	180	788	
898	Instruments de musique et accessoires	M	152 076	47 869	19 168	10 692	15 562	5 339	46 399	1 771	3 251	2 025
		A		42 468	18 393	8 991	13 887	4 436	42 536	2 370	3 278	2 044
		M		42 791	16 590	12 795	15 749	3 851	39 654	2 815	3 346	
899	Autres articles manufacturés, n.d.a.	M	112 497	34 341	21 121	13 341	12 185	4 143	21 358	587	4 291	1 130
		A		30 922	21 631	11 893	9 770	3 941	17 709	512	3 388	924
		M		29 068	20 807	10 824	9 714	3 379	19 197	802	3 125	
911	Coils postaux non classés ailleurs	M	22 621		1 097	675	2 235	2	17 620	992		
		A			1 482	593	2 285	4	17 101	921		
		M			1 088	946	2 245	10	16 364	759		
931	Transactions spéciales et articles n.d.a.	M	222 624	141 644		10 526	288		63 891	4 200	2 065	
		A		146 143		14 133	38		75 391	4 059	1 587	
		M		140 000		7 867	534		66 685	4 796	1 192	
941	Animaux zoo, chiens, chats, similaires	M	5 543	635	403	3 627	241	147	367		112	11
		A		696	459	1 124	323	171	361		182	1
		M		988	591	563	275	153	500		26	
951	Armurerie et munitions de guerre	M	3 953	1 330	1 668	128	26	200	139		50	412
		A		1 098	1 372	456	267	37	796		29	17
		M		965	263	400	2	37	337		22	
961	Monnaies non en circul. sauf pièces d'or	M	3 968	2 874	278	31	775	1	8		1	
		A		1 204	197		4	5	344		4	
		M		2 480	431		25		62		6	
971	Or, non monétaire	M	423 632	38 537	12 708	330 071	907	27 359	11 973	301	377	1 399
		A		58 750	15 635	225 095	1 945	30 883	7 163	308	265	4 258
		M		55 130	14 269	277 055	1 141	61 607	7 549	284	644	
972	Monnaies d'or	M	29 618	13 632		131	326	15 327			3	
		A		7 175		67		8 762	29			106
		M		6 589		7		9 632	64		61	

EC TRADE
by SITC groups

export
INTRA (EUR 10)

Quantity in 1000 kg

Quantités en 1000 kg

SITC CTCI Rev. 2	Products - Produits	1985	EUR 10	Deutsch- land	France	Italia	Nederland	Belg.-Lux	United Kingdom	Ireland	Danmark	Ελλάδα
001	Live animals	M	96 121	8 839	28 303	187	37 387	9 060	2 614	9 382	270	79
		A		9 301	23 319	196	40 140	7 776	3 118	12 315	673	39
		M		9 697	22 525	111	43 254	11 099	3 675	9 873	631	
011	Meat, fresh, chilled or frozen	M	243 792	30 737	23 080	7 384	98 404	23 140	20 700	16 342	24 005	
		A		30 493	19 890	7 055	86 544	17 599	20 926	12 695	25 260	
		M		35 141	19 778	6 022	96 913	27 889	19 852	15 810	32 353	
012	Meat, salted, dried or smoked	M	25 893	916	157	936	6 955	1 332	470	1 035	14 091	1
		A		886	212	906	6 544	1 548	485	1 007	8 207	
		M		913	296	876	7 715	1 513	469	999	14 391	
014	Prepared or preserved meat, n.e.s.	M	25 227	1 917	2 059	1 080	5 949	4 924	650	871	7 777	
		A		2 202	1 952	904	5 326	6 173	574	781	5 475	
		M		2 378	2 013	963	7 366	7 100	556	889	8 677	
022	Milk and cream	M	381 838	193 320	66 319	234	32 838	38 019	12 128	29 652	9 234	94
		A		193 088	60 030	362	26 757	38 312	8 147	20 645	5 713	122
		M		204 938	63 396	458	17 365	38 896	10 151	26 669	6 563	
023	Butter	M	30 704	3 410	3 863	485	8 483	4 282	1 840	4 857	3 484	
		A		3 684	5 740	700	7 952	3 597	1 239	3 110	4 173	
		M		3 789	3 096	697	13 955	3 845	4 476	8 675	5 288	
024	Cheese and curd	M	77 427	18 962	17 891	1 974	24 555	3 303	997	3 428	6 193	124
		A		18 999	15 203	2 362	21 626	3 097	1 281	3 342	5 761	117
		M		21 010	16 654	1 474	25 238	3 577	1 461	5 914	6 088	
025	Birds' eggs, fresh, preserved	M	43 459	2 430	1 459	24	33 592	4 460	1 381	42	71	
		A		1 870	1 753	51	29 625	4 088	1 165	20	48	
		M		1 703	1 115	9	30 646	4 142	1 058	18	12	
034	Fish, fresh, chilled or frozen	M	63 862	4 292	8 092	2 050	14 606	1 476	4 491	7 081	21 678	96
		A		4 490	9 087	2 138	16 091	1 436	3 657	3 456	15 503	63
		M		4 390	4 053	1 509	10 974	1 343	3 069	3 223	14 158	
035	Fish, dried, salted or smoked	M	3 105	30	175	18	1 267	54	193	391	889	88
		A		24	117	12	944	58	290	672	561	48
		M		21	116	6	1 039	37	245	456	831	
036	Crustaceans and molluscs, fresh, frozen	M	15 647	1 614	1 055	403	5 027	86	2 239	1 299	3 869	55
		A		343	880	391	3 092	198	2 613	667	3 290	129
		M		748	1 882	215	1 299	161	1 710	692	3 077	
037	Fish etc., prepared or preserved	M	11 542	2 200	713	801	2 025	609	925	105	4 041	123
		A		2 353	654	355	2 175	568	983	140	3 603	124
		M		2 480	795	715	2 409	516	982	119	4 092	
041	Wheat and meslin, unmilled	M	919 061	37 485	624 845	2	64 190	16 491	112 554	12 664	24 238	26 592
		A		35 713	472 289	854	46 734	37 377	63 303	3 969	35 076	
		M		34 450	475 319	50	41 541	19 409	100 432	1 014	17 193	
042	Rice	M	70 427	2 168	966	22 583	18 388	16 098	160	1	10 063	
		A		2 287	1 930	27 560	10 002	12 165	164		2	4 100
		M		2 858	1 015	18 147	6 767	10 889	165			
043	Barley, unmilled	M	375 424	4 177	245 473		3 099	9 832	45 487	18 296	49 060	
		A		5 581	183 885		2 898	15 965	27 126	16 901	65 332	
		M		7 133	200 507		8 362	19 794	23 079	12 269	58 510	
044	Maize (corn), unmilled	M	484 061	3 561	386 086	40 031	47 228	6 746	339	70		
		A		11 074	393 256	77 247	45 716	48 400	884	144	1	
		M		2 428	305 749	43 442	12 113	26 787	383	21		
045	Other cereals, unmilled	M	50 533	328	35 681	79	6 546	701	38	644	6 516	
		A		159	40 473		4 357	1 210	23	808	12 741	
		M		194	33 680	46	5 403	1 037	7	43	15 708	
046	Meal and flour of wheat	M	27 666	5 351	6 692	1 703	2 156	6 526	5 020	122	96	
		A		5 491	6 422	3 213	2 142	6 287	6 010	23	56	
		M		6 240	7 228	3 381	3 994	6 465	5 660	35	113	
047	Other cereal meals and flours	M	13 258	7 964	473	288	2 463	1 519	469	67	1	14
		A		4 087	738	967	2 187	1 909	612	29	1	13
		M		5 344	604	1 413	1 822	2 302	524	104		
048	Preparations of cereals, flour, starches	M	154 608	21 161	44 179	20 500	25 197	21 594	14 684	3 343	3 098	852
		A		16 391	52 214	16 384	25 258	23 962	16 014	3 252	2 443	204
		M		19 248	50 963	13 866	25 235	26 782	18 133	2 616	2 998	
054	Vegetables and edible roots	M	779 531	29 647	112 506	44 144	453 351	81 252	26 314	3 784	21 384	7 159
		A		30 409	124 980	54 089	514 680	62 349	17 856	2 968	14 318	4 001
		M		25 238	114 142	93 218	543 962	65 445	10 039	3 334	7 192	
056	Vegetables, roots, tubers, preserved	M	138 824	5 835	26 954	43 404	33 105	17 483	1 760	118	498	9 667
		A		5 888	24 819	41 994	31 519	18 496	2 533	255	411	12 572
		M		5 928	21 741	67 495	33 061	18 627	3 070	160	521	
057	Fruit and nuts, fresh or dried	M	259 813	9 558	60 624	97 568	35 321	15 113	4 587	2 717	94	34 231
		A		9 497	37 919	69 180	49 934	17 628	3 977	937	30	12 222
		M		10 930	48 674	58 743	46 650	24 704	5 966	1 738	233	
058	Prepared or preserved fruit	M	126 030	23 534	6 937	36 325	21 918	14 826	2 045	817	1 617	18 011
		A		21 693	9 290	42 762	20 279	15 545	2 258	700	1 795	17 089
		M		24 512	9 449	37 818	21 672	16 459	2 618	479	1 904	
061	Sugar and honey	M	119 508	9 346	43 871	955	34 604	11 469	5 272	6 746	7 203	42
		A		10 947	51 152	2 851	29 238	25 863	5 612	4 862	6 897	
		M		14 269	45 454	4 818	41 385	26 017	5 281	4 517	7 119	
062	Sugar confectionery, not containing cocoa	M	14 240	1 927	2 191	1 051	3 332	1 871	2 583	839	302	144
		A		1 623	2 200	372	3 135	1 729	1 834	1 060	317	135
		M		2 157	2 240	895	3 305	2 088	2 395	1 458	307	
071	Coffee and coffee substitutes	M	15 720	6 392	1 981	554	2 351	3 690	673	42	26	11
		A		5 582	2 236	257	2 467	4 548	624	23	29	22
		M		5 651	2 658	252	2 850	3 562	617	36	11	
072	Cocoa	M	22 747	6 721	600	265	13 315	613	1 192	36		5
		A		4 211	580	250	11 280	222	1 005	36		
		M		4 820	856	62	11 882	497	957			

Value in 1000 ECU

Valeurs en 1000 ECU

SITC CTCI Rev. 2	Products - Produits	1985	EUR 10	Deutsch- land	France	Italia	Nederland	Belg.-Lux	United Kingdom	Ireland	Danmark	Ελλάδα
001	Animaux vivants p. alimentation humaine	M A M	201 341	17 945 18 609 18 916	84 408 68 238 65 447	304 286 237	53 826 56 639 60 896	20 589 17 612 22 932	6 698 9 259 11 479	16 940 22 765 19 868	566 1 058 1 073	65 29
011	Viande etc. frais, réfrigérés, congelés	M A M	600 049	86 694 87 878 104 361	70 331 59 816 59 996	15 339 14 372 11 727	213 639 187 903 221 139	56 974 47 097 71 042	55 546 57 137 55 516	42 589 34 560 45 454	58 937 60 443 77 607	
012	Viandes etc. séchés, salés, fumés	M A M	71 064	2 898 2 944 2 932	641 665 931	7 344 6 955 6 696	16 987 16 720 19 647	4 985 6 077 5 921	1 268 1 466 1 443	2 220 2 386 2 250	34 724 20 977 35 816	7
014	Préparations et conserves de viande	M A M	71 750	7 064 7 830 8 459	6 967 6 779 6 962	3 636 3 384 2 948	15 499 13 918 19 395	14 092 17 861 20 271	1 776 1 745 1 608	2 450 2 321 2 699	20 266 14 777 22 364	
022	Lait et crème de lait	M A M	219 448	91 170 92 296 97 045	41 940 35 908 41 835	622 1 003 1 267	31 238 26 096 19 511	16 721 16 442 17 456	15 120 9 654 9 810	19 591 12 638 25 344	2 897 2 137 5 076	149 197
023	Beurre	M A M	89 438	11 533 12 591 12 089	11 173 17 624 8 745	1 558 2 219 2 178	24 462 23 317 42 782	11 056 9 363 9 417	4 897 3 741 14 118	12 627 9 889 27 909	12 132 14 329 18 572	
024	Fromage et caillébotte	M A M	244 201	58 518 58 041 63 643	59 475 54 626 59 350	9 238 11 289 7 103	71 634 63 035 73 320	10 561 9 865 11 318	2 968 3 894 4 375	10 742 9 938 17 617	20 587 18 712 20 371	478 445
025	Œufs d'oiseaux	M A M	54 690	3 342 2 483 2 181	1 956 2 329 1 653	83 176 68	41 323 32 066 30 221	5 469 4 588 4 275	2 370 2 495 2 180	64 29 61	103 102 246	
034	Poissons frais, réfrigérés, congelés	M A M	115 732	9 219 8 904 9 713	19 127 19 236 12 588	3 662 3 884 2 504	28 873 27 302 24 827	3 411 4 270 3 856	7 957 8 236 8 627	5 295 3 231 3 580	37 616 32 595 31 776	572 330
035	Poissons séchés, salés, fumés	M A M	10 451	192 152 145	880 643 739	77 50 20	2 088 1 486 1 888	326 320 251	707 896 883	502 588 369	5 462 2 870 3 301	217 86
036	Crustacés frais, réfrigérés, congelés	M A M	28 520	784 1 119 2 073	4 275 4 267 5 856	1 132 974 372	5 838 5 036 3 926	590 627 866	6 445 8 276 7 287	1 197 1 230 1 834	6 166 5 075 6 324	93 316
037	Poissons, crustacés, préparés ou conservés	M A M	39 071	6 496 6 699 7 203	2 908 2 585 3 178	2 432 1 422 2 251	6 451 7 311 8 424	2 597 2 338 2 148	3 343 3 911 3 871	269 294 256	13 951 12 136 13 377	624 538
041	Froment et méteil non moulus	M A M	197 091	8 579 8 244 8 390	133 200 100 536 103 508	1 330 17	14 304 10 103 9 421	3 334 7 815 4 166	22 221 13 659 21 878	2 487 826 200	4 941 7 106 3 554	8 024
042	Riz	M A M	47 365	1 856 1 884 2 314	832 1 243 874	13 489 18 099 10 858	12 567 7 167 5 120	15 318 14 020 12 822	211 209 215	1 3 3	3 071 1 421	
043	Orge non mondée	M A M	80 161	991 1 260 1 609	52 182 39 478 42 582		713 658 1 883	2 029 3 291 4 197	9 272 5 851 4 948	3 751 3 661 2 667	11 223 15 069 13 352	
044	Maïs non moulu	M A M	128 011	1 550 3 469 713	102 090 108 785 75 189	9 622 16 846 11 084	10 699 10 720 2 880	1 945 14 151 7 168	90 283 119	15 32 6	2	
045	Autres céréales non moulues	M A M	11 488	94 60 68	7 603 8 700 7 292	120 1 65	1 781 1 228 1 523	241 347 309	68 41 26	164 165 11	1 417 2 660 3 303	
046	Semoule et farine de froment	M A M	10 123	1 990 2 049 2 266	2 618 2 539 2 605	692 1 295 1 363	620 630 1 110	2 155 2 134 2 168	1 965 2 394 2 279	52 10 14	31 19 36	
047	Autres semoules et farines	M A M	4 012	2 400 1 236 1 615	151 203 180	108 382 494	628 572 506	527 630 734	183 282 228	14 8 57	1 1	
048	Préparations de céréales, farines, féculés	M A M	152 515	27 635 22 916 27 356	29 578 32 064 30 713	21 255 17 168 13 136	26 264 24 811 26 608	22 186 22 007 26 471	17 175 17 855 21 639	2 316 2 362 2 037	5 594 4 056 5 397	512 184
054	Légumes, plantes, etc., frais	M A M	322 841	10 580 10 867 9 707	51 038 65 841 62 642	34 542 38 381 51 390	166 843 212 825 227 364	32 945 32 825 35 482	13 193 7 858 6 403	2 460 2 489 2 964	7 593 5 674 3 182	3 447 2 551
056	Légumes, racines, etc., conservés	M A M	114 272	7 900 8 192 7 787	23 518 21 095 19 672	26 596 24 935 34 262	31 144 28 768 30 062	12 165 12 145 13 059	1 998 2 685 3 262	467 584 571	1 074 616 1 006	9 420 11 802
057	Fruits frais, secs, sauf oléagineux	M A M	161 196	9 783 10 468 12 476	34 627 23 380 43 073	54 405 45 283 46 337	28 276 42 139 42 786	9 165 11 654 18 102	4 183 3 817 4 475	2 238 799 1 335	167 104 218	18 352 9 393
058	Préparations et conserves de fruits	M A M	119 457	22 312 19 881 22 078	6 014 7 390 7 576	29 269 35 301 32 380	32 501 29 716 32 498	13 015 13 048 14 243	3 041 3 354 3 899	608 628 524	1 821 1 957 2 192	10 876 11 789
061	Sucrés et miel	M A M	45 114	6 574 7 986 9 804	20 761 26 372 21 417	559 1 606 2 907	6 061 4 958 6 888	3 417 11 969 13 205	2 171 2 495 2 843	2 986 2 640 2 788	2 496 2 252 2 887	89
062	Confiserie, sucreries, sans cacao	M A M	33 674	4 008 3 255 4 272	5 608 6 138 6 030	3 148 1 063 3 231	6 479 6 210 6 599	3 632 3 282 3 698	7 674 5 449 6 389	2 206 2 503 3 748	659 655 626	262 244
071	Café et succédanés du café	M A M	97 866	44 286 36 870 38 203	10 657 11 656 13 122	4 109 1 963 1 892	12 186 11 527 15 337	20 850 27 337 19 922	4 628 5 051 4 501	712 396 602	124 138 73	114 91
072	Cacao	M A M	100 744	31 323 20 067 22 841	2 930 2 387 3 988	895 763 211	58 916 47 147 52 172	2 220 818 1 936	4 297 3 538 3 423	133 133		30

Quantity in 1000 kg

Quantités en 1000 kg

SITC CTCI Rev. 2	Products - Produits	1985	EUR 10	Deutsch- land	France	Italia	Nederland	Belg.-Lux	United Kingdom	Ireland	Danmark	Ελλάδα
073	Chocolate and cocoa preparations	M	36 504	6 696	4 885	2 489	8 481	6 604	2 487	4 402	478	2
		A		5 126	5 709	2 189	8 507	5 633	2 378	3 952	545	1
		M		5 741	4 096	616	9 406	7 230	2 545	3 824	690	
074	Tea and mate	M	1 622	119	5	69	548	36	795	50		
		A		75	1	4	279	39	697	25	3	
		M		71	3	33	221	27	943	42	1	
075	Spices	M	1 792	308	280	34	631	268	266	2	2	1
		A		379	286	22	480	230	193	2	23	1
		M		360	186	3	590	190	273	2	68	
081	Feeding stuff for animals	M	998 670	255 208	238 109	8 477	262 781	163 384	32 190	9 874	23 627	5 020
		A		199 898	201 471	5 687	223 882	150 595	38 899	9 503	29 836	5 147
		M		179 898	165 289	11 045	261 448	136 387	34 762	9 179	25 971	
091	Margarine and shortening	M	40 541	12 589	1 643	1 024	11 021	9 794	398	150	3 922	
		A		18 362	1 625	1 122	11 019	11 351	421	258	3 233	
		M		12 042	1 367	480	9 917	11 481	406	415	4 580	
098	Edible products and preparations n.e.s.	M	61 692	10 864	10 390	4 617	18 057	9 312	3 984	2 934	1 396	158
		A		11 351	11 743	4 361	17 298	11 142	4 125	3 153	1 402	138
		M		13 427	11 119	3 255	19 257	11 204	6 118	3 609	1 738	
111	Non-alcoholic beverages, n.e.s.	M	566 566	470 792	42 149	1 121	12 908	33 445	3 607	2 346	198	622
		A		550 588	44 998	1 241	13 930	34 236	3 271	3 153	300	
		M		540 178	49 671	1 117	18 070	44 919	4 610	3 640	310	
112	Alcoholic beverages	M	372 381	37 018	110 985	136 492	13 352	18 667	15 703	16 110	10 349	13 705
		A		35 968	105 059	97 830	6 352	25 171	17 444	17 549	6 173	4 111
		M		41 080	105 783	84 257	11 017	26 920	18 936	15 644	5 824	
121	Tobacco, unmanufactured and waste	M	7 831	563	500	1 344	607	1 003	707	13	14	3 080
		A		624	31	1 486	774	482	262	7	212	2 196
		M		1 082	39	2 935	531	529	134	7	68	
122	Tobacco, manufactured	M	17 225	5 108	1 352	25	5 878	2 738	1 634	257	178	55
		A		3 252	1 918	18	4 349	1 522	1 712	316	130	
		M		3 892	1 730	4	4 797	2 152	2 057	226	225	
211	Hides, skins (excluding furskins), raw	M	46 442	8 483	15 295	1 248	5 877	3 616	7 656	3 115	1 088	64
		A		7 508	12 741	232	5 793	3 123	5 833	3 155	679	132
		M		7 929	12 619	1 455	5 976	3 210	6 442	3 151	755	
212	Furskins, raws	M	620	41	287	46	12	24	131	3	76	
		A		28	219	1	33	4	92	3	84	
		M		16	191	3	28	24	74		73	
222	Seeds for 'soft' fixed vegetable oil	M	293 367	7 268	195 529	96	10 083	147	43 517		36 727	
		A		1 770	130 103	45	5 055	113	24 026		33 666	
		M		2 112	32 194		6 683	116	2 795	21	13 582	
223	Seeds for other fixed vegetable oils	M	17 299	510	9 072	244	2 527	4 503	355	27	10	51
		A		641	2 139	125	1 521	2 916	338	55	48	37
		M		521	1 974	168	1 479	2 381	488	18	75	
232	Natural rubber latex; rubber, gums	M	1 343	204	610	127	173	38	163	23	5	
		A		134	762	25	132	23	133			
		M		199	546	76	181	8	166			
233	Synthetic rubber latex, rubber, etc.	M	71 873	18 981	18 538	2 041	20 484	4 482	7 192	79	76	
		A		17 991	16 638	6 330	15 750	3 676	5 474	47	141	
		M		18 352	17 764	5 034	17 109	3 083	6 930	115	174	
244	Cork, natural, raw and waste	M	261		246	2	11		2			
		A		8	219	2	7		1			
		M		4	271	6	8		1		20	
245	Fuel wood and wood charcoal	M	5 480	332	2 937	175	1 081	117	21	525	292	
		A		657	2 623	77	1 190	138	1	349	302	
		M		785	3 285	31	1 411	127	26	224	345	
246	Pulpwood, (incl. chips and wood waste)	M	261 220	35 683	154 947		33 201	23 723	3 646	8 301	1 719	
		A		33 654	195 705	3	33 597	16 504	2 585	5 622	846	
		M		51 781	183 522		33 857	20 116	506	5 810	827	
247	Other wood, rough or roughly squared	M	205 346	31 231	105 757	110	10 792	49 488	2 364	4 818	762	24
		A		35 029	116 764	88	14 098	46 599	1 141	4 738	754	26
		M		43 974	112 872	87	14 802	60 536	1 229	6 010	664	
248	Wood, simply worked, and sleepers	M	137 650	45 644	47 751	757	17 290	15 249	2 959	5 178	2 815	7
		A		50 914	48 811	1 260	13 531	16 155	2 822	5 180	3 108	
		M		50 562	44 208	1 361	14 375	18 177	3 600	5 593	3 690	
251	Pulp and waste paper	M	218 739	50 090	43 419	3 978	44 811	49 035	17 944	1 851	7 611	
		A		52 958	42 720	4 797	39 648	42 217	15 247	2 386	5 723	
		M		47 559	43 085	2 167	36 686	41 482	11 995	2 557	8 585	
261	Silk	M	38	20		11		2	5			
		A		10		3		5				
		M		16	1	6			2			
263	Cotton	M	9 517	3 772	1 447	549	586	769	809	188	12	1 385
		A		3 846	1 318	351	653	913	929	161	26	1 434
		M		4 069	1 157	358	703	785	1 102	252	38	
264	Jute and other textile bast fibres	M	1 156	69	73	88	186	740	2			
		A		49	8	78	162	532	6		33	
		M		72	22	20	125	540	13			
265	Veg. textile fibres, excluding cotton, jute	M	15 589	112	9 544	48	1 168	4 567	141	9		
		A		60	9 994	30	1 034	4 812	161	1		
		M		27	8 093	8	1 221	3 773	179	1	1	
266	Synthetic fibres for spinning	M	27 302	2 168	5 229	10 645	2 407	2 015	290	3 922	604	22
		A		2 469	5 961	7 289	1 945	1 867	429	3 899	833	63
		M		2 510	5 586	9 089	2 240	2 116	327	1 978	883	
267	Other man-made fibres for spinning	M	28 636	20 182	1 783	245	2 022	2 192	2 040	123	25	24
		A		18 913	1 798	315	1 709	1 867	1 768	132	67	15
		M		19 386	1 733	294	1 598	1 616	1 713	220	65	

export
INTRA (EUR 10)

COMMERCE DE LA CE
par groupes de la CTCI

Value in 1000 ECU

Valeurs en 1000 ECU

SITC CTCI Rev. 2	Products - Produits	1985	EUR 10	Deutsch- land	France	Italia	Nederland	Belg.-Lux	United Kingdom	Ireland	Danmark	'Ελλάδα
073	Chocolat et préparat. aliment. au cacao	M	98 084	18 136	12 746	7 971	19 847	20 646	7 491	10 109	1 132	6
		A		12 188	14 511	6 292	19 671	16 550	7 204	8 321	1 205	2
		M		14 197	10 001	1 875	21 905	19 822	7 658	8 768	1 585	
074	Thé et maté	M	9 142	695	47	322	2 223	249	5 333	273		
		A		459	11	34	1 117	256	4 654	94	20	
		M		443	33	169	865	196	5 526	163	6	
075	Épices	M	7 756	2 135	919	92	2 101	1 018	783	6	51	651
		A		2 145	1 016	88	1 656	899	503	8	117	290
		M		1 690	731	32	1 908	756	770	6	202	
081	Nourriture pour animaux	M	238 020	51 724	55 738	2 142	67 905	37 514	12 891	4 130	5 233	843
		A		44 268	49 717	1 945	61 835	34 885	12 236	4 038	6 654	894
		M		36 622	40 686	2 584	67 994	32 193	11 993	4 198	8 376	
091	Margarine, graisses culinaires	M	38 764	11 660	1 527	896	10 963	9 560	447	144	3 567	
		A		17 563	1 575	1 004	10 762	10 895	493	263	2 889	
		M		10 762	1 255	423	10 080	11 165	476	451	3 806	
098	Produits et préparat. aliment., n.d.a.	M	97 733	15 001	11 728	6 086	26 298	12 624	7 689	16 290	1 700	317
		A		15 419	13 482	6 350	25 273	15 562	8 349	14 122	1 567	182
		M		18 019	13 699	5 308	26 291	16 560	11 319	18 393	1 879	
111	Boissons non alcooliques, n.d.a.	M	29 732	5 205	7 089	610	5 497	8 445	1 628	1 171	107	667
		A		5 753	7 693	804	5 555	9 781	1 625	1 657	212	
		M		6 184	8 566	693	7 673	13 079	2 194	1 979	208	
112	Boissons alcooliques	M	331 456	36 011	151 744	59 703	8 674	9 315	47 996	6 343	6 447	5 223
		A		34 318	136 418	47 813	5 704	10 408	55 437	7 355	3 948	2 095
		M		38 852	133 504	41 022	7 675	12 136	50 553	7 926	4 307	
121	Tabacs bruts et déchets	M	23 972	1 700	1 575	3 275	3 843	4 273	1 059	35	32	8 180
		A		1 719	57	3 549	4 243	2 585	486	20	37	5 069
		M		2 307	86	5 986	3 084	2 181	329	17	21	
122	Tabacs fabriqués	M	175 462	50 967	3 514	261	62 952	30 245	22 692	2 259	2 327	245
		A		36 741	5 125	142	48 648	17 293	21 553	2 806	1 795	
		M		43 603	4 258	83	44 424	23 831	29 587	1 914	2 892	
211	Cuirs et peaux bruts, sauf pelletteries	M	106 224	16 342	37 109	962	14 991	8 449	19 733	5 365	2 847	426
		A		14 670	31 421	282	15 347	7 647	15 824	5 523	1 793	1 061
		M		15 024	30 988	919	15 998	7 414	18 676	5 599	2 071	
212	Pelletteries brutes	M	53 676	3 211	1 604	153	162	285	25 398	122	22 741	
		A		1 451	1 148	89	2 787	554	15 962	453	25 018	
		M		1 374	865	67	280	164	14 601	6	17 828	
222	Fruits oléagineux pour extract. d'huiles douces	M	155 886	3 922	106 764	378	4 213	87	22 086		18 436	
		A		1 248	71 931	42	2 382	77	12 320		16 919	
		M		1 584	18 540		3 220	61	910	4	6 734	
223	Fruits oléagineux pour extract. d'autres huiles	M	11 870	382	5 634	649	2 051	2 833	224	13	8	96
		A		509	814	444	888	1 659	250	17	45	70
		M		365	682	29	830	1 197	306	1	43	
232	Caoutchouc naturel	M	1 777	273	765	184	258	50	203	32	12	
		A		182	1 015	42	197	34	229	1		
		M		272	702	146	220	12	235			
233	Caoutchouc synthétique	M	74 951	20 687	20 871	2 260	20 444	2 621	7 748	98	222	
		A		19 774	18 149	7 015	15 956	2 322	5 729	48	298	
		M		19 859	21 598	5 798	18 428	2 145	7 313	113	232	
244	Liège brut et déchets	M	102	1	74	1	23		3			
		A		16	72	6	12		3			
		M		10	72	4	13	7	3	41		
245	Bois chauffage, charbon de bois	M	668	160	251	64	103	8	13	52	17	
		A		336	279	30	130	34		42	18	
		M		365	252	11	222	26	26	31	20	
246	Bois de trituration	M	10 871	2 072	5 683		1 187	1 479	134	227	89	
		A		2 193	7 378	1	1 256	840	94	137	42	
		M		3 018	6 987		1 235	999	33	122	49	
247	Autres bois bruts ou simplement équarris	M	25 028	3 398	15 032	83	741	4 756	717	138	145	18
		A		3 523	15 355	42	758	4 266	474	122	119	11
		M		4 241	14 835	35	809	5 430	557	217	135	
248	Bois simplement travaillés, traverses	M	47 210	12 560	15 945	329	8 743	6 288	930	1 269	1 139	7
		A		13 786	16 321	308	7 237	6 541	801	1 346	1 229	
		M		13 422	14 656	388	7 702	6 797	1 215	1 425	1 330	
251	Pâtes à papier et déchets de papier	M	49 549	9 978	13 329	1 718	7 644	11 148	3 720	235	1 777	
		A		10 063	13 112	2 334	6 248	9 069	3 368	308	1 416	
		M		9 474	14 237	901	6 194	9 125	2 656	320	2 152	
261	Soie	M	448	218	2	147		35	46			
		A		328	7	96	35		87			
		M		391	16	155	1	5	45			
263	Coton	M	12 104	5 906	1 664	552	590	309	1 330	257	10	1 486
		A		5 832	1 524	365	543	383	1 712	176	20	1 488
		M		6 001	1 021	252	676	437	1 686	432	29	
264	Jute et autres fibres libériennes	M	459	16	72	57	73	239	2		6	
		A		9	1	54	51	175	2			
		M		17	19	8	57	173	9			
265	Fibres végétales (sauf coton, jute)	M	16 751	77	8 640	140	399	7 060	393	42		
		A		197	7 486	89	405	7 237	358	1		
		M		15	6 764	40	411	5 786	403		1	
266	Fibres synthétiques pour filage	M	54 918	5 023	12 262	20 061	4 744	4 139	458	7 148	1 044	37
		A		5 370	13 898	14 160	3 972	3 931	699	7 044	1 429	112
		M		5 682	12 886	18 587	4 409	4 377	530	3 543	1 466	
267	Aut. fibres synthétiques et artif., déchets	M	45 276	37 336	1 815	346	1 565	1 613	2 483	88	21	8
		A		35 170	1 891	319	1 326	1 506	2 084	116	73	5
		M		35 448	1 721	387	1 232	1 302	2 144	246	50	

EC TRADE
by SITC groups

export
INTRA (EUR 10)

Quantity in 1000 kg

Quantités en 1000 kg

SITC CTCI Rev.2	Products - Produits	1985	EUR 10	Deutsch- land	France	Italia	Nederland	Belg.-Lux	United Kingdom	Ireland	Danmark	Ελλάδα
268	Wool and other animal hair	M	15 527	1 330	5 349	1 068	1 170	2 312	3 602	554	26	116
		A		1 100	4 467	305	1 110	2 253	3 405	373	22	84
		M		1 004	3 952	455	1 045	2 060	3 123	465	21	
269	Old clothing, other text. articles; rugs	M	28 423	16 236	2 346	1 929	4 458	2 033	742	57	347	275
		A		15 359	1 953	1 636	4 634	2 369	762	32	508	265
		M		14 028	2 244	2 096	5 027	2 170	758	34	500	
271	Fertilizers, crude	M	45 921	16 764	4 677	1 478	16 658	5 762	220	242	120	
		A		8 912	6 139	1 071	17 592	8 458	236	264	63	
		M		10 453	3 910	838	22 579	5 425	304	240	135	
273	Stone, sand and gravel	M	3 431 616	778 496	978 054	29 011	711 999	765 867	103 175	43 130	20 975	909
		A		1 579 975	1 215 754	30 808	1 054 938	1 170 265	92 269	46 076	70 635	1 774
		M		1 497 895	1 257 796	33 966	1 139 608	1 281 811	238 958	62 919	85 481	
274	Sulphur and unroasted iron pyrites	M	108 474	71 685	33 130	366	1 950	904	91		348	
		A		35 021	64 974	418	618	662	70		49	
		M		49 864	28 303	303	2 439	430	123		475	
277	Natural abrasives, n.e.s.	M	55 003	27 257	105	7 638	329	623	109			18 942
		A		18 809	9	1 152	468	490	104			7 877
		M		48 847	8	481	360	546	89			
278	Other crude minerals	M	1 851 017	810 077	246 478	47 040	179 070	388 636	116 518	10 722	6 926	45 550
		A		814 399	353 665	13 815	179 146	386 422	110 668	13 125	6 505	46 239
		M		895 481	459 572	43 662	183 716	458 279	143 957	9 573	8 722	
281	Iron ore and concentrates	M	441 430	1 412	433 014	1 332	1 816	3 789	67			
		A		59	397 384	1 630	6 721	3 633	63			
		M		1 984	369 775	25	12 838	6 306	58		1 400	
282	Iron or steel scrap and waste	M	765 878	248 286	280 080	1 150	83 222	52 690	73 784	4 910	21 699	57
		A		263 835	306 365	780	77 459	52 020	38 287	6 123	23 679	80
		M		284 385	263 274	1 386	104 637	40 761	62 721	6 662	26 825	
286	Ores and concentrates of uranium and thorium	M										
		A										
		M										
287	Base metal ores and concentrates, n.e.s.	M	222 722	25 539	28 257	11 753	17 180	957	2 201	73 721	3	63 111
		A		19 170	67 586	50	11 887	2 506	902	69 318		10 622
		M		16 103	20 723	18 303	15 345	5 232	1 600	93 963	849	
288	Non-ferrous metal waste and scrap	M	134 011	26 408	31 481	9 205	21 622	14 492	21 596	1 530	2 341	5 336
		A		33 168	30 804	3 752	19 070	14 873	20 434	1 610	3 171	6 071
		M		33 974	27 986	4 061	21 214	13 789	23 661	1 893	2 376	
289	Precious metal ores, waste, n.e.s.	M	150	18	17		13		65	1	6	
		A		8	10		2		28	4	4	
		M		29	31		7		13	3	8	
291	Crude animal materials, n.e.s.	M	51 526	9 613	4 091	3 205	17 289	6 325	1 607	2 864	6 455	77
		A		10 014	4 746	4 357	16 675	5 642	1 831	3 328	6 316	17
		M		9 553	3 713	3 568	17 900	5 528	1 984	4 105	8 140	
292	Crude vegetable materials, n.e.s.	M	102 068	3 850	8 068	5 206	60 451	10 423	4 171	1 282	8 513	104
		A		3 307	6 204	4 455	66 006	9 472	2 360	784	10 117	148
		M		2 498	3 743	3 742	64 268	6 271	1 510	1 001	11 086	
322	Coal, lignite and peat	M	1 285 166	822 091	54 209	722	209 517	117 006	59 772	21 468	381	6 389
		A		693 793	58 937	103	138 902	99 287	78 386	21 131	699	
		M		825 312	35 021	628	135 897	105 518	103 763	20 914	830	
323	Briquettes, coke, semi-coke	M	667 787	464 769	37 436	2 178	79 847	81 456	163	1 938		
		A		421 835	41 155		60 980	78 250	20 647	1 930		
		M		397 568	34 749	6 609	78 256	57 716	66 078	1 464		
333	Petroleum oils, crude	M	5 888 829			15 820	384 153		5 488 856			
		A		24		17 823	352 641	13	4 394 028			
		M				20 659	647 764	13	4 051 847			
334	Petroleum products, refined	M	5 071 715	318 847	464 040	248 636	2 425 587	866 305	550 905	27 416	74 806	95 173
		A		265 609	620 254	358 890	2 955 923	244 146	548 924	26 317	31 079	21 425
		M		215 541	528 035	1 030 824	2 190 003	349 169	1 002 006	56 926	11 501	
335	Residual petroleum products, n.e.s.	M	287 666	60 540	32 091	4 365	119 362	43 644	25 710	32	1 922	
		A		71 015	49 037	2 424	92 349	49 652	19 655	10	1 608	
		M		88 903	39 347	5 058	115 140	59 480	17 251	7	2 772	
341	Gas, natural and manufactured	M	4 490 354	38 608	34 251	12 585	4 095 685	24 627	262 279	622	21 697	
		A		26 316	36 010	15 292	2 652 609	9 624	225 196	598	30 598	
		M		42 947	19 136	23 323	2 213 459	7 533	99 531	551	22 184	
351	Electric current	M										
		A										
		M										
411	Animal oils and fats	M	51 847	16 295	11 258	1 689	8 596	4 544	2 821	2 554	4 090	
		A		14 912	9 860	2 114	8 702	4 172	2 823	2 898	3 506	
		M		15 626	8 046	1 622	5 071	4 333	5 301	4 059	5 906	
423	Fixed vegetable oils, 'soft'	M	118 336	37 322	10 709	1 641	40 826	20 641	1 249	27	2 098	3 823
		A		31 449	7 199	835	41 038	23 539	297	11	49	4 061
		M		41 081	10 714	1 214	37 218	22 283	334	15	651	
424	Other fixed vegetable oils	M	35 912	8 037	2 654	530	14 270	6 851	1 508	20	2 042	
		A		7 478	2 486	516	12 253	6 589	1 526	2	249	
		M		7 578	2 647	688	11 718	6 486	1 441	8	910	
431	Processed animal and vegetable oils, etc.	M	74 969	31 628	4 005	3 472	25 799	7 193	2 490	109	273	
		A		30 639	3 503	3 483	23 718	6 360	3 049	89	558	
		M		28 807	2 817	3 206	20 594	6 678	2 622	121	309	
511	Hydrocarbons, n.e.s., derivatives	M	529 149	159 403	68 519	14 007	202 784	34 986	49 405	43	2	
		A		158 703	81 926	10 472	193 421	46 263	50 653	59	2	
		M		153 393	69 221	18 789	202 761	46 135	61 072	10	3	
512	Alcohols, phenols, etc.	M	187 945	41 384	10 982	14 229	79 371	11 389	30 539	44	27	
		A		36 850	11 816	4 902	200 243	13 318	39 970	38	1	
		M		38 137	13 764	9 652	111 924	9 796	38 361	29	79	

**export
INTRA (EUR 10)**
**COMMERCE DE LA CE
par groupes de la CTCI**

Value in 1000 ECU

Valeurs en 1000 ECU

SITC CTCI Rev. 2	Products - Produits	1985	EUR 10	Deutsch- land	France	Italia	Nederland	Belg.-Lux	United Kingdom	Ireland	Danmark	Ελλάδα
268	Laines et poils fins ou grossiers	M	71 706	4 941	24 907	6 281	4 009	11 095	18 888	1 313	88	184
		A		4 748	21 116	1 931	3 359	12 714	18 101	957	118	155
		M		4 141	20 383	1 730	4 625	11 153	16 876	1 145	65	
269	Friperie, drilles et chiffons	M	13 444	6 712	1 052	1 233	2 461	1 096	571	90	82	147
		A		6 119	825	1 002	2 615	1 348	604	27	139	119
		M		5 728	999	1 518	2 789	1 224	604	74	147	
271	Engrais bruts	M	2 477	624	219	169	712	632	58	31	32	
		A		297	206	121	523	741	82	35	18	
		M		239	67	98	488	452	52	27	39	
273	Pierres, sables et graviers	M	27 918	5 690	7 426	3 284	3 232	6 307	954	569	177	279
		A		8 665	9 135	3 521	3 479	8 001	908	571	431	377
		M		8 970	8 846	4 117	4 045	8 458	1 519	812	650	
274	Soufre et pyrites de fer non grillées	M	22 187	14 591	7 004	115	279	99	60		39	
		A		7 157	13 090	149	64	61	21		8	
		M		9 642	5 610	98	417	35	50		58	
277	Abrasifs naturels (y compr. diam. indust.)	M	13 269	1 434	226	463	1 169	3 371	267	6 139	1	199
		A		787	186	365	682	3 832	726	3 614		106
		M		1 371	286	289	908	3 189	355	3 498		
278	Autres produits minéraux bruts	M	65 925	16 706	13 370	2 407	8 827	7 253	11 994	568	802	3 998
		A		14 937	14 481	2 136	8 182	9 001	12 149	763	688	4 011
		M		14 975	13 396	5 373	8 700	7 915	15 494	521	567	
281	Minerais de fer et concentrés	M	2 951	19	2 660	23	191	49	8		1	
		A		18	2 476	51	304	48	10			
		M		15	2 288		520	49	10		19	
282	Ferrailles de fonte, de fer ou d'acier	M	117 622	41 748	41 446	1 050	14 000	7 618	8 353	373	2 997	37
		A		45 511	44 752	1 116	12 940	7 793	7 084	577	2 939	38
		M		45 773	37 128	1 537	15 925	5 857	10 482	542	2 862	
286	Minerais d'uranium, de thorium	M										
		A										
		M										
287	Minerais de métaux communs, n.d.a.	M	82 448	13 124	9 696	3 065	13 470	3 698	7 594	23 332	13	8 456
		A		10 299	9 557	30	10 528	8 281	3 789	19 877		2 087
		M		8 863	7 218	3 360	14 394	8 144	3 037	24 918		23
288	Déchets de métaux non ferreux	M	142 478	24 628	32 835	6 328	24 477	13 097	36 317	1 376	2 886	534
		A		21 272	31 285	5 554	23 064	13 080	26 447	1 409	3 759	392
		M		23 115	27 502	4 009	23 134	11 584	38 107	1 703	3 143	
289	Minerais des métaux précieux, déchets	M	8 648	54	1 061		2 913	566	3 142	73	839	
		A		86	485	58	2 801	45	5 640	78	947	
		M		364	1 084	13	978	196	1 407	42	1 041	
291	Matières brutes d'origine animale, n.d.a.	M	30 779	6 702	5 772	1 171	7 836	2 287	1 917	648	4 127	319
		A		6 647	4 094	2 608	6 021	2 331	2 868	746	3 578	53
		M		6 156	4 195	1 353	8 003	2 099	2 502	828	4 398	
292	Matières brutes d'origine végétale, n.d.a.	M	261 942	13 625	14 306	14 915	173 330	19 034	6 171	4 285	16 084	192
		A		9 656	9 248	11 151	153 656	14 857	4 877	1 871	17 995	485
		M		9 303	7 224	12 818	148 038	10 890	3 167	2 704	20 373	
322	Houilles, lignites et tourbe	M	124 069	87 191	6 594	125	14 344	8 794	4 681	2 290	50	462
		A		72 443	7 035	13	9 155	6 986	5 962	2 370	88	
		M		83 017	4 114	158	9 150	7 477	8 168	2 392	103	
323	Briquettes, cokes et semi-cokes	M	94 312	70 790	5 329	370	8 766	8 898	28	131		
		A		65 548	6 010		6 988	8 964	2 017	129		
		M		61 793	6 113	918	6 537	8 733	6 372	96		
333	Huiles brutes de pétrole	M	1 858 767			3 372	116 264		1 739 131			
		A		9		5 822	97 361		1 374 689			
		M				6 530	178 251		1 218 033			
334	Produits raffinés du pétrole	M	1 703 671	110 167	153 903	82 426	805 306	292 041	206 586	7 606	20 863	24 773
		A		87 397	186 729	113 809	956 050	84 782	200 676	6 960	11 489	6 776
		M		80 461	165 496	316 352	703 273	116 584	344 603	13 363	4 097	
335	Produits résiduels du pétrole	M	94 489	19 115	11 018	1 666	40 064	13 870	8 034	137	585	
		A		24 638	14 257	1 100	29 887	14 895	7 478	208	507	
		M		29 660	15 074	1 894	36 745	16 638	5 806	133	896	
341	Gaz naturels, gaz manufacturés	M	1 005 773	14 051	12 142	5 689	878 164	9 005	82 941	280	5 521	
		A		9 814	12 399	4 945	579 028	3 179	69 521	270	7 605	
		M		14 846	7 263	7 020	495 197	2 696	30 151	219	5 524	
361	Énergie électrique	M	114 733	30 632	71 456		1 028	8 788			2 829	
		A		32 787	48 443		1 038	5 265			3 851	
		M		25 060	39 591		1 034	13 178			4 812	
411	Huiles et graisses animales	M	33 265	9 824	7 385	1 818	5 164	3 252	2 399	1 249	2 376	
		A		9 023	6 484	2 071	5 750	2 858	2 507	1 416	2 142	
		M		9 268	5 311	1 492	2 994	3 339	3 510	1 816	3 166	
423	Huiles végétales fixes douces	M	126 607	37 299	11 203	3 879	41 326	22 635	1 177	31	2 084	6 873
		A		31 226	7 513	1 774	40 808	25 435	423	10	47	7 199
		M		41 272	10 725	2 833	38 398	23 415	521	17	565	
424	Autres huiles végétales fixes	M	45 264	9 726	3 915	942	17 455	8 549	2 296	22	2 359	
		A		8 831	3 821	860	15 154	8 686	2 264	1	404	
		M		9 184	3 911	834	14 847	8 640	2 324	6	1 301	
431	Huiles et graisses élaborées	M	63 133	26 649	3 342	2 998	21 578	6 096	2 241	101	128	
		A		25 545	2 973	3 224	21 213	5 506	2 913	95	259	
		M		24 843	2 229	2 763	17 740	6 022	2 402	156	150	
511	Hydrocarbures et dérivés halogénés, etc.	M	307 890	91 253	40 421	6 842	125 049	17 508	26 781	35	1	
		A		97 552	51 228	5 348	113 908	24 597	26 177	25	2	
		M		96 417	39 151	11 314	127 645	25 872	29 376	14	3	
512	Alcools, phénols, dérivés halogénés, etc.	M	108 958	38 471	10 106	12 005	28 886	5 943	13 482	14	51	
		A		36 141	11 192	4 561	49 711	6 710	15 765	21	7	
		M		37 347	12 460	10 174	31 573	5 300	14 299	41	202	

Quantity in 1000 kg

Quantités en 1000 kg

SITC CTCI Rev. 2	Products - Produits	1985	EUR 10	Deutsch- land	France	Italia	Nederland	Belg.-Lux	United Kingdom	Ireland	Danmark	Ελλάδα
513	Carboxylic acids, etc.	M A M	87 025	35 835 33 534 35 573	7 342 6 498 7 407	7 313 6 802 7 936	16 303 27 353 13 023	10 461 9 847 8 924	7 941 8 405 7 151	1 582 2 099 2 550	248 138 100	
514	Nitrogen function compounds	M A M	93 239	25 831 25 119 24 019	7 747 7 327 6 373	2 560 3 153 1 758	21 406 20 327 24 088	9 081 10 365 8 405	26 472 25 158 24 546	73 121 131	69 23 44	
515	Organo-inorganic compounds, etc.	M A M	17 716	8 370 7 990 8 469	1 099 1 015 1 131	1 487 865 1 018	1 553 1 716 1 279	1 474 2 432 3 100	3 495 2 666 2 597	146 170 206	102 67 112	0
516	Other organic chemicals	M A M	120 418	48 594 55 681 49 646	11 467 10 126 12 935	7 064 7 142 3 703	25 135 21 837 21 525	13 635 12 263 12 070	3 817 2 895 4 495	160 89 101	10 546 530 780	
522	Inorganic chemical elements, oxides, etc.	M A M	650 251	211 073 232 207 214 762	66 070 98 061 78 152	24 995 20 772 5 644	131 168 130 990 182 888	190 512 127 098 205 443	19 952 32 099 48 116	347 2 423 529	6 038 136 5 978	96 153
523	Other inorganic chemicals	M A M	154 481	58 214 66 937 76 088	20 789 22 193 26 530	7 554 4 356 11 296	19 767 22 022 18 385	40 787 33 018 36 860	6 113 3 231 4 250	415 341 496	172 151 48	670 436
524	Radio-active and associated materials	M A M	294	3 377 30	83 66 76	113 2 21	95 41 326	1 1				
531	Synthetic dyes, natural indigo, etc.	M A M	6 918	4 435 4 299 4 265	309 205 188	715 440 525	406 390 409	606 468 532	393 327 371	43 4 22	1 5	10 23
532	Dyeing, tanning extracts, etc.	M A M	5 851	2 798 3 200 3 636	1 278 1 472 1 093	1 100 517 869	133 87 274	4 24 2	515 479 508		23 12 14	
533	Pigments, paints, varnishes, etc.	M A M	80 512	27 472 30 793 28 701	12 495 11 946 11 485	2 791 2 628 2 606	12 394 11 395 12 403	13 328 14 549 14 901	9 080 8 927 8 391	1 132 1 147 1 043	1 809 1 536 1 821	11 0
541	Medicine and pharmaceutical products	M A M	14 437	3 529 3 356 3 690	2 842 2 564 2 242	1 826 1 365 1 314	1 118 1 045 1 014	1 393 1 143 1 345	2 952 2 811 2 859	510 658 776	251 192 152	16 6
551	Essent. oils, perfume and flavour materials	M A M	3 293	511 470 561	766 669 667	149 99 100	673 522 603	155 86 111	666 741 701	355 225 273	16 27 35	2 85
553	Perfumery, cosmetics, toilet preparations	M A M	22 014	3 942 3 451 3 772	5 933 5 461 4 634	1 453 1 247 1 805	2 144 2 023 1 681	3 464 3 311 3 397	3 989 3 354 3 808	1 025 800 843	64 52 68	8
554	Soaps, polishing and scour. preparations	M A M	103 772	33 410 28 412 28 865	9 649 10 480 13 246	3 112 1 761 2 926	19 902 19 790 15 368	21 313 20 499 19 340	14 245 12 562 13 690	447 360 372	1 620 1 638 1 793	74 119
562	Fertilizers, manufactured	M A M	1 472 155	412 568 347 700 306 028	100 439 89 312 92 566	53 008 48 714 4 930	422 700 284 515 292 113	400 819 332 373 260 897	52 056 38 017 51 170	30 372 27 114 24 900	190 244 179	3 1
572	Explosives, pyrotechnic products	M A M	1 691	170 113 88	186 75 120	133 79 86	312 244 466	698 405 455		125 75 155	2 2	65 65
582	Products of condensation, etc.	M A M	181 876	61 139 59 133 60 526	13 310 12 461 13 312	19 123 14 960 18 637	50 826 44 398 48 927	22 951 22 176 20 821	12 741 12 920 13 798	574 661 484	1 191 1 111 1 091	21 4
583	Products of polymerization, etc.	M A M	651 655	174 125 173 242 172 344	114 227 128 507 138 833	54 086 48 429 56 742	137 307 126 706 129 164	145 250 147 555 144 268	20 352 21 145 21 307	1 881 1 353 1 580	3 854 3 113 3 610	573 545
584	Cellulose derivatives, etc.	M A M	11 625	3 967 3 504 4 342	733 707 670	512 769 768	783 610 548	1 915 1 557 1 772	3 570 3 210 3 699	101 45 83	43 16 37	1
585	Other artificial resins, plastic materials	M A M	17 403	2 280 1 685 1 397	4 310 2 717 3 662	1 192 2 821 1 232	8 044 7 799 8 082	846 693 651	247 215 235	439 448 417	1 2 1	44 49
591	Disinfectants, insecticides, etc.	M A M	32 442	12 393 10 870 8 958	6 958 4 958 4 625	1 395 952 949	4 241 2 582 3 097	1 407 1 414 1 278	5 707 6 088 5 163	84 73 98	257 165 224	4
592	Starches, inulin, gluten, etc.	M A M	57 290	11 382 10 508 10 164	16 347 17 337 17 178	2 258 3 223 5 380	17 621 14 959 19 053	6 159 5 299 5 770	1 080 1 103 1 154	637 696 311	1 801 2 489 3 514	5
598	Miscellaneous chemical products, n.e.s.	M A M	402 959	122 836 128 337 129 668	42 097 36 247 39 976	8 362 6 574 8 185	79 336 92 495 84 410	108 776 143 093 139 426	35 773 29 064 30 570	1 041 1 393 1 433	3 800 2 888 2 490	938 756
611	Leather	M A M	7 798	1 343 1 311 1 366	627 606 615	2 838 2 603 3 071	697 692 782	497 374 453	1 107 992 1 061	588 334 394	75 20 26	26 40
612	Manufactures of leather, n.e.s.	M A M	2 174	325 357 349	141 159 173	1 103 904 975	182 115 128	193 205 165	205 161 182	7 9 6	18 19 27	0
613	Furskins, tanned or dressed	M A M	734	167 157 172	52 70 61	147 81 121	44 15 7	55 79 52	47 49 53	144 9 11	4 12 7	54 24
621	Materials of rubber	M A M	26 116	9 492 8 588 8 770	3 270 3 759 3 277	4 653 4 599 5 817	1 533 1 547 1 659	3 972 3 660 3 639	2 087 2 055 2 089	727 644 577	382 289 342	3 1
625	Rubber tyres, tyre cases, etc.	M A M	73 103	17 056 16 894 17 824	23 530 22 612 20 630	6 370 6 657 8 891	6 508 6 216 5 784	9 212 7 473 8 139	8 788 8 011 8 198	687 846 1 291	454 465 471	298 304

COMMERCE DE LA CE
par groupes de la CTClexport
INTRA (EUR 10)

Value in 1000 ECU

Valeurs en 1000 ECU

SITC CTCl Rev. 2	Products - Produits	1985	EUR 10	Deutsch- land	France	Italia	Nederland	Belg.-Lux	United Kingdom	Ireland	Danmark	Ελλάδα
513	Acides carboxyliques, etc.	M	118 216	39 929	11 893	9 703	23 307	9 965	15 185	7 686	548	23
		A		37 428	10 773	8 081	33 096	10 282	48 178	7 101	288	
		M		40 229	12 498	10 800	19 190	9 547	13 576	11 316	120	
514	Composés à fonctions azotées	M	243 549	87 605	18 044	9 657	34 348	18 270	62 183	12 898	543	
		A		97 907	17 386	9 653	32 919	16 352	69 281	12 711	412	
		M		87 744	15 969	9 007	32 030	13 273	81 763	1 970	386	
515	Composés organo-minér., hétérocycliques	M	157 657	47 582	21 444	12 320	13 777	4 365	28 399	28 159	1 627	4
		A		46 795	12 790	8 838	11 329	6 736	25 903	20 857	951	42
		M		48 892	21 437	9 878	9 974	8 456	22 260	37 278	1 440	
516	Autres produits chimiques organiques	M	106 532	44 116	14 169	6 353	17 521	10 210	8 150	676	5 337	
		A		50 744	12 308	6 230	15 441	9 820	7 468	610	2 803	
		M		44 062	15 373	4 920	17 143	8 948	9 196	413	4 379	
522	Produits chimiques inorganiques	M	149 061	50 931	18 629	7 707	31 779	26 408	12 350	667	502	88
		A		51 162	20 152	5 460	31 010	19 941	14 300	1 150	63	131
		M		47 045	20 735	4 608	32 717	27 390	18 605	497	603	
523	Autres produits chimiques inorganiques	M	66 362	26 827	8 974	3 421	8 572	9 327	7 491	534	84	1 132
		A		25 594	8 495	2 410	9 035	8 936	8 536	474	111	779
		M		28 824	8 194	4 066	10 051	8 193	6 829	514	27	
524	Matières radio-actives et associés	M	125 761	2 183	43 638	51 507	27 692	721		4	18	
		A		32 203	54 587	405	21 604	650		1	25	
		M		2 517	48 621	26 548	39 055	788		27	28	
531	Color. org. synthétiques, indigo nat., etc.	M	49 344	35 795	1 180	2 698	2 849	4 023	2 621	187	9	92
		A		35 059	720	1 841	2 773	3 442	2 178	25	14	151
		M		33 821	1 003	2 196	3 031	3 515	2 514	152	2	
532	Extraits pour teinture, tannage, etc.	M	6 504	2 953	1 541	1 036	264	33	578	14	85	
		A		3 310	1 738	582	186	45	620	7	30	
		M		3 702	1 549	914	405	13	635	10	50	
533	Pigments, peintures, vernis, etc.	M	167 123	56 531	23 393	8 510	28 175	23 656	22 173	2 105	4 564	16
		A		54 316	23 025	4 992	25 609	25 168	22 322	1 907	3 965	1
		M		57 695	22 183	5 791	27 258	25 969	20 836	1 680	4 502	
541	Produits médicinaux et pharmaceutiques	M	394 458	105 739	58 191	32 197	35 598	45 587	80 270	14 943	21 268	665
		A		96 784	63 915	29 510	33 541	35 222	76 987	13 884	12 938	354
		M		108 223	57 037	24 350	32 530	45 747	69 943	15 985	15 839	
551	Huiles essentielles et produits aromatiques	M	42 027	5 050	12 086	2 570	5 284	1 264	6 910	8 684	123	56
		A		4 829	11 475	1 537	5 084	638	7 776	6 395	96	694
		M		5 462	9 827	2 145	5 999	1 181	7 341	7 922	146	
553	Parfumerie et produits de beauté	M	143 092	19 119	67 362	7 729	6 248	14 903	20 744	6 438	549	
		A		16 388	59 761	8 545	6 416	12 877	18 697	6 238	472	26
		M		17 263	54 221	7 442	6 200	14 281	20 194	7 246	607	
554	Savons; produits d'entretien	M	118 027	39 730	12 053	4 223	19 468	19 882	19 225	1 929	1 460	57
		A		34 834	13 326	2 531	18 953	19 329	17 454	1 336	1 172	70
		M		35 629	15 976	3 995	13 859	18 009	18 257	1 590	1 354	
562	Engrais manufacturés	M	232 627	59 329	14 529	8 458	73 654	59 989	11 086	5 530	49	3
		A		49 787	13 789	7 749	51 208	48 524	8 524	5 400	40	1
		M		40 653	13 301	869	60 259	38 095	10 695	5 062	53	
572	Explosifs et articles de pyrotechnie	M	13 763	1 078	1 297	1 047	4 293	5 154	2	284	80	550
		A		1 106	922	418	3 219	1 934	162	59	555	
		M		792	713	583	4 629	3 276	366	7		
582	Produits de condensation, etc.	M	332 806	115 071	20 230	27 239	89 077	48 979	28 993	1 824	1 357	35
		A		111 592	19 465	22 732	78 580	47 560	29 608	1 660	1 286	4
		M		117 255	18 676	28 969	86 363	46 191	30 676	1 548	1 270	
583	Produits de polymérisation, etc.	M	766 021	231 890	118 937	72 169	148 144	147 549	33 234	3 829	9 108	1 161
		A		235 105	130 324	63 698	138 160	148 178	35 242	2 849	6 805	1 203
		M		236 276	141 913	77 084	145 625	154 716	35 784	2 970	8 593	
584	Cellulose, dérivés chimiques de cellulose	M	35 289	12 682	2 222	2 258	2 594	6 728	8 324	288	190	3
		A		11 170	2 035	3 195	2 231	5 745	8 692	171	73	
		M		14 124	1 968	2 718	1 702	5 977	10 009	398	195	
585	Autres résines artificielles et mat. plast.	M	22 139	3 689	3 918	1 480	8 626	1 232	1 215	1 916	12	51
		A		3 438	3 196	2 653	7 679	683	1 026	1 843	17	58
		M		3 864	3 704	1 746	8 725	669	613	1 442	22	
591	Désinfectants, insecticides, etc.	M	153 972	56 618	33 913	5 623	16 036	4 566	36 036	425	755	137
		A		55 784	24 272	3 838	14 992	4 733	43 719	294	848	
		M		42 456	22 658	4 244	18 179	4 661	31 802	665	709	
592	Amidons, gluten, colles, etc.	M	62 600	16 180	15 928	1 734	11 725	8 744	3 238	3 134	1 882	35
		A		14 514	15 766	2 170	10 238	7 759	2 937	3 106	2 219	
		M		15 034	15 902	3 107	12 202	8 421	2 753	2 586	2 763	
598	Produits chimiques divers, n.d.a.	M	321 820	112 621	48 469	17 551	51 342	40 898	43 668	2 118	3 315	1 838
		A		107 290	38 549	9 739	54 797	40 773	44 267	2 077	2 414	1 534
		M		108 249	45 350	16 618	55 892	46 401	48 168	1 778	2 758	
611	Cuirs et peaux, préparés	M	123 927	12 406	15 202	66 523	8 922	7 119	10 162	2 151	1 141	301
		A		11 358	15 928	57 242	8 436	5 770	9 476	2 033	672	482
		M		14 485	14 392	69 832	8 986	6 948	9 476	2 151	800	
612	Articles manufacturés en cuir, n.d.a.	M	20 060	4 117	1 572	9 214	1 200	1 310	2 249	238	179	1
		A		3 991	2 147	7 673	972	1 332	1 899	91	123	4
		M		4 211	1 659	7 962	955	1 202	2 087	136	219	
613	Pelletteries tannées ou apprêtées	M	55 698	20 997	4 552	9 129	661	4 496	8 696	497	488	6 182
		A		18 770	7 665	3 223	1 334	2 606	7 868	192	879	1 449
		M		26 629	5 969	3 772	1 248	4 615	6 628	225	828	
621	Produits en caoutchouc	M	69 067	23 404	10 328	13 268	2 910	8 361	6 336	3 017	1 443	12
		A		21 803	11 157	11 833	3 076	7 136	6 183	2 580	961	1
		M		22 198	10 635	15 238	3 016	7 413	5 797	2 297	1 099	
625	Pneumatiques, chambres à air, etc.	M	220 434	49 971	72 038	21 517	20 124	24 109	28 411	2 380	813	1 071
		A		48 955	70 778	23 550	19 437	20 006	25 348	2 250	731	895
		M		51 318	64 739	32 796	17 671	22 121	26 420	3 709	1 079	

Quantity in 1000 kg

Quantités en 1000 kg

SITC CTCI Rev. 2	Products - Produits	1985	EUR 10	Deutsch- land	France	Italia	Nederland	Belg.-Lux	United Kingdom	Ireland	Danmark	Ελλάδα
628	Articles of rubber, n.e.s.	M	8 057	2 262	1 565	1 552	971	689	948	125	45	
		A		2 257	1 382	1 091	877	641	761	130	31	
		M		2 342	1 402	1 232	1 033	685	981	114	43	
633	Cork manufactures	M	232	53	71	38	27	11	24		8	
		A		74	70	38	8	10	35		8	
		M		94	60	25	16	21	42		4	
634	Veneers, reconstituted wood, etc, n.e.s.	M	166 951	53 001	24 074	5 671	6 237	71 729	4 121	941	943	234
		A		59 733	26 747	5 166	4 766	71 979	3 360	977	979	128
		M		63 252	28 540	7 162	4 778	70 590	4 135	2 052	1 290	
635	Wood manufactures, n.e.s.	M	53 826	12 390	6 451	5 504	9 596	9 304	3 116	1 161	6 262	42
		A		12 045	6 727	4 140	9 796	11 100	2 766	1 062	7 712	29
		M		12 339	5 964	5 690	10 174	9 299	2 795	1 360	8 174	
641	Paper and paperboard	M	546 226	192 862	101 692	54 096	109 312	38 065	35 854	5 771	8 569	5
		A		184 561	108 589	41 779	108 299	39 948	34 572	6 526	8 578	73
		M		189 438	98 297	48 867	95 007	36 399	35 216	8 196	10 051	
642	Articles of paper, pulp, paperboard	M	147 541	48 766	26 245	8 947	26 056	24 576	8 705	1 625	2 489	132
		A		50 370	24 841	7 017	23 608	21 791	8 541	1 430	2 419	99
		M		48 598	26 050	9 963	26 766	21 985	8 850	1 652	3 047	
651	Textile yarn	M	104 685	28 330	16 103	18 294	10 629	15 616	5 832	2 784	663	6 434
		A		27 469	15 985	12 835	10 141	13 873	5 158	2 717	585	5 794
		M		27 065	14 224	14 146	11 276	14 237	5 312	2 676	668	
652	Cotton fabrics, woven, excl. spec. fabrics	M	25 216	8 030	4 204	2 478	2 404	3 640	1 702	1 275	322	1 161
		A		6 860	4 017	1 551	2 082	3 822	1 286	1 015	70	825
		M		7 103	4 062	2 388	2 164	3 261	1 293	1 331	226	
653	Synthetic fabrics, woven, excl. spec. fabr.	M	23 706	6 738	2 670	5 547	2 039	4 404	1 305	566	242	195
		A		6 255	2 518	5 301	1 721	4 021	1 213	405	157	186
		M		6 299	2 298	7 217	2 138	4 048	1 375	452	274	
654	Other woven textile fabrics	M	9 003	912	1 586	3 883	438	1 192	709	61	27	195
		A		998	1 826	3 562	502	909	752	50	27	208
		M		1 178	1 816	4 788	492	898	770	80	35	
655	Knitted or crocheted fabrics	M	7 313	2 165	714	1 831	756	888	870	35	41	13
		A		1 946	740	1 506	593	789	750	18	42	5
		M		2 218	645	2 382	735	731	766	40	51	
656	Tulle, lace, embroidery, etc.	M	1 729	387	246	314	259	236	169	78	3	37
		A		291	245	186	320	212	180	56	3	34
		M		326	216	223	261	224	128	68	4	
657	Special textile fabrics, etc.	M	32 993	8 724	3 966	4 804	4 328	7 979	1 845	796	538	13
		A		9 082	4 340	3 775	4 063	8 384	1 948	612	332	49
		M		9 179	3 574	5 906	4 407	7 879	1 998	873	456	
658	Made-up textile articles, n.e.s.	M	11 256	2 671	1 073	1 106	1 687	2 664	895	207	183	770
		A		2 300	1 407	1 013	1 459	3 202	800	164	197	666
		M		2 109	780	1 004	1 715	2 587	903	172	221	
659	Floor coverings, etc.	M	49 998	3 943	1 530	766	12 255	27 641	1 569	454	1 490	350
		A		3 833	1 619	705	8 925	26 986	1 275	420	1 498	354
		M		3 815	1 468	671	9 038	26 324	1 651	502	1 462	
661	Lime, cement, building materials	M	641 653	170 659	70 885	61 433	47 885	269 568	6 493	11 666	2 346	718
		A		188 570	71 485	56 790	47 693	295 322	6 730	12 854	1 514	522
		M		204 958	78 138	87 459	53 129	305 020	9 566	26 699	3 120	
662	Clay and refractory construction materials	M	334 328	58 976	33 943	125 775	65 270	28 924	11 994	3 804	4 789	853
		A		58 479	35 400	113 894	71 202	31 826	10 724	5 416	7 174	1 000
		M		65 212	34 484	144 590	78 201	33 287	11 394	1 414	8 256	
663	Mineral manufactures, n.e.s.	M	318 511	63 077	34 002	17 361	84 647	95 464	9 689	3 588	10 682	1
		A		76 740	38 776	13 921	76 230	112 032	7 577	3 850	14 144	1
		M		83 946	31 930	15 747	99 845	98 681	10 068	4 538	17 220	
664	Glass	M	177 640	31 507	33 364	15 458	22 367	65 143	7 609	920	1 254	18
		A		30 067	30 149	16 695	19 961	67 665	9 164	788	1 224	18
		M		32 689	26 862	16 350	19 364	67 076	7 881	867	821	
665	Glassware	M	127 961	39 068	28 511	17 979	15 193	18 703	5 282	1 175	2 050	115
		A		40 433	28 191	14 404	13 946	17 277	4 736	969	1 921	
		M		46 378	25 070	17 309	13 695	12 677	4 841	1 607	1 666	
666	Pottery	M	13 663	3 706	1 020	4 881	977	664	2 130	46	195	44
		A		3 750	914	3 795	1 014	705	1 855	31	70	39
		M		3 745	881	4 684	831	754	1 925	41	168	
667	Pearls, precious and semi-precious stones	M	5	4	1							
		A		2	2							
		M		10	25				1			
671	Pig etc. iron, ferro-alloys	M	122 873	61 183	42 553	3 650	3 423	1 858	6 463	19	21	3 703
		A		64 455	41 325	4 115	1 238	4 604	4 075	5	12	11 871
		M		60 331	41 076	2 339	5 281	2 663	5 765	30		
672	Ingots, primary forms, of iron or steel	M	693 726	146 115	129 895	39 086	90 091	253 321	34 050	23	43	1 102
		A		177 019	147 420	27 562	70 262	269 839	67 540	31	1	
		M		159 687	105 639	24 039	116 022	251 988	48 403	48		
673	Iron and steel bars, rods, angles, etc.	M	653 005	157 735	115 582	108 081	36 842	170 587	44 438	16 408	3 332	
		A		137 853	126 076	89 726	28 184	175 883	41 047	15 480	3 465	
		M		140 454	102 859	108 858	38 642	158 442	46 720	12 454	4 200	
674	Iron and steel universals, plates, sheets	M	773 204	165 035	130 410	48 928	107 746	265 028	41 405	553	14 099	
		A		151 668	138 060	46 110	95 163	274 341	45 484	501	11 868	9 466
		M		151 474	136 621	51 182	114 184	257 767	42 833	723	14 391	
675	Hoop and strip, of iron or steel	M	147 058	58 707	26 591	9 103	7 979	37 184	6 815	77	273	329
		A		52 803	28 217	8 131	3 189	35 364	5 836	24	359	316
		M		52 068	24 689	7 172	8 116	31 622	4 803	58	449	
676	Rails and railway track material	M	28 846	10 406	4 692	247	5 476	3 436	4 448	141		
		A		5 297	7 973	25	2 590	5 133	5 912	71		
		M		8 862	3 035	74	2 534	4 096	2 786	25		

**export
INTRA (EUR 10)**
**COMMERCE DE LA CE
par groupes de la CTCI**

Value in 1000 ECU

Valeurs en 1000 ECU

SITC CTCI Rev. 2	Products - Produits	1985	EUR 10	Deutsch- land	France	Italia	Nederland	Belg.-Lux	United Kingdom	Ireland	Danmark	Ελλάδα
628	Ouvrages en caoutchouc, n.d.a.	M	61 495	19 920	12 470	10 356	4 950	5 545	6 437	1 207	610	
		A	19 541	12 248	8 457	4 422	4 766	6 500	1 007	477		
		M	20 105	12 431	9 318	4 764	4 662	6 559	1 076	612		
633	Ouvrages en liège	M	1 300	382	506	157	83	58	95	19		
		A	532	664	176	34	43	120	16			
		M	538	472	111	53	79	125	9			
634	Placages, bois artificiels, etc., n.d.a.	M	81 181	23 490	14 844	10 309	4 755	23 489	2 852	239	933	270
		A	27 216	16 445	9 426	3 752	23 588	2 476	294	1 173	163	
		M	28 003	15 247	10 665	3 733	22 100	2 764	893	1 153		
635	Articles manufacturés en bois, n.d.a.	M	62 704	12 441	5 834	13 448	9 007	7 870	3 692	933	9 428	51
		A	11 804	5 825	10 031	8 622	9 167	3 387	926	11 027	49	
		M	12 745	5 242	14 443	8 537	8 059	4 394	1 292	11 709		
641	Papiers et cartons	M	483 392	171 303	89 634	47 608	83 232	38 018	44 800	2 565	6 218	14
		A	163 786	93 352	38 016	80 316	38 206	44 550	2 923	6 335	77	
		M	164 363	84 482	44 605	73 192	35 343	44 435	3 727	7 151		
642	Articles en papier ou carton	M	238 842	85 273	40 729	14 489	35 345	38 426	17 606	3 487	3 297	190
		A	86 519	41 663	11 765	32 413	32 822	19 348	2 878	2 466	123	
		M	84 071	40 475	16 076	38 028	34 476	19 818	4 037	3 090		
651	Fils de matières textiles	M	523 362	132 919	101 989	93 447	45 381	70 618	33 981	11 964	3 041	30 022
		A	128 801	103 811	66 975	41 459	65 203	29 981	11 336	2 758	27 290	
		M	126 334	88 730	80 320	46 307	64 907	32 505	11 974	2 925		
652	Tissus de coton, sauf tissus spéciaux	M	215 800	67 177	39 751	32 029	20 049	28 598	12 177	7 686	2 383	5 950
		A	59 026	39 218	20 888	18 071	29 159	10 481	6 168	620	4 552	
		M	61 845	38 390	30 424	19 028	26 186	10 741	8 076	1 830		
653	Tissus synthét. ou artif., sauf spéciaux	M	221 028	60 840	31 013	61 721	15 643	37 046	8 613	3 250	1 948	954
		A	56 441	29 705	59 717	13 243	8 560	2 221	1 389	2 408	631	
		M	59 670	27 918	81 003	14 796	35 555	8 954	2 146			
654	Autres tissus, sauf tissus spéciaux	M	119 308	11 214	15 495	67 206	4 085	7 079	11 249	1 180	363	1 437
		A	13 388	17 150	63 333	4 505	6 304	12 065	1 042	388	1 682	
		M	15 857	18 389	87 950	4 768	6 271	14 185	1 467	436		
655	Étoffes de bonneterie	M	66 152	18 472	7 503	18 485	6 582	7 392	6 837	166	627	88
		A	17 877	7 985	14 979	5 477	7 025	6 128	155	644	43	
		M	20 831	7 224	22 606	6 445	6 659	6 066	317	750		
656	Tulles, dentelles, broderies, etc.	M	23 637	5 311	6 649	3 478	2 039	2 129	2 437	1 192	48	354
		A	4 393	6 963	2 111	2 423	1 939	2 342	865	56	262	
		M	5 014	6 519	2 237	1 828	1 936	2 120	1 069	65		
657	Tissus spéciaux, articles assimilés	M	159 810	47 799	16 980	28 684	19 390	30 659	11 599	2 722	1 932	45
		A	47 812	20 039	23 021	18 554	30 350	11 067	2 375	1 236	165	
		M	47 567	15 544	27 810	19 941	29 880	13 235	2 312	1 631		
658	Articles en matières textiles, n.d.a.	M	74 752	16 670	8 621	9 944	9 124	13 830	7 730	2 208	2 232	4 393
		A	15 703	9 140	7 343	6 977	6 977	14 611	7 209	1 538	2 074	3 505
		M	14 768	6 849	7 941	7 300	12 811	7 900	1 869	2 355		
659	Couvre-parquets, tapis, etc.	M	149 947	18 886	4 462	3 367	30 472	74 738	8 862	2 130	5 388	1 642
		A	18 991	4 829	2 323	24 142	70 278	7 014	1 804	5 321	1 837	
		M	17 453	4 308	2 350	25 540	69 428	7 919	2 351	5 109		
661	Chaux, ciments, matr. construct. fabriqués	M	75 878	12 247	10 215	25 431	5 198	18 499	1 935	980	967	406
		A	13 039	10 426	21 969	5 393	19 529	2 051	1 019	687	312	
		M	14 020	11 119	32 773	5 649	20 023	2 309	1 605	1 068		
662	Matériaux de construct. en prod. céramiques	M	124 866	29 228	14 572	54 205	11 792	6 184	6 241	1 449	667	528
		A	28 574	11 285	47 932	12 157	6 304	6 033	2 370	858	647	
		M	30 604	12 876	62 960	12 289	6 352	6 462	412	1 074		
663	Articles minéraux manufacturés, n.d.a.	M	119 353	42 263	18 950	10 210	12 129	19 397	12 018	1 715	2 669	2
		A	42 813	19 535	7 873	10 535	19 776	12 459	1 598	2 683	3	
		M	46 438	17 371	10 139	11 862	19 279	13 820	1 982	2 900		
664	Verre	M	134 693	34 218	22 270	16 470	11 442	37 808	8 721	2 586	1 138	40
		A	32 206	21 998	12 750	8 755	38 786	10 111	2 158	838	41	
		M	34 419	21 425	21 144	10 334	36 637	9 047	2 206	571		
665	Ouvrages en verre	M	99 833	26 493	31 716	15 753	6 304	10 591	6 283	1 655	1 038	224
		A	25 990	31 373	12 672	6 120	10 540	5 608	2 229	844		
		M	27 900	28 565	14 908	6 464	8 114	5 102	2 404	905		
666	Poterie	M	47 213	15 953	4 117	10 683	3 345	3 450	7 664	197	1 659	145
		A	15 819	3 374	8 964	3 577	3 335	7 310	139	903	154	
		M	16 384	3 580	10 950	2 974	4 171	8 523	144	1 058		
667	Pierres gemmes et perles fines	M	225 994	4 630	1 485	54	4 263	111 195	104 344	3	20	53
		A	7 462	1 187	18	5 314	106 010	111 324	11	24		
		M	8 378	1 454	96	2 451	84 902	79 486	10	43		
671	Fontes, granailles, poudres, ferro-alliages	M	63 791	20 945	23 901	3 676	2 367	2 412	6 781	36	12	3 661
		A	19 967	30 307	4 903	2 244	4 413	6 092	17	10	17 823	
		M	18 087	22 817	2 582	4 949	3 050	6 631	42			
672	Lingots et formes prim. en fer ou acier	M	284 084	81 129	53 049	17 724	27 489	83 210	21 032	69	16	366
		A	80 473	58 446	12 789	21 906	96 738	29 784	31	1		
		M	77 893	45 761	13 535	34 291	86 477	32 629	36	8		
673	Barres et profilés, en fer ou en acier	M	304 291	82 525	57 218	52 510	16 263	66 931	21 623	5 638	1 583	
		A	72 248	64 136	42 488	13 612	68 957	20 442	5 105	1 521		
		M	75 014	56 048	52 414	17 922	60 529	23 357	4 639	1 907		
674	Larges plats et tôles, en fer ou en acier	M	440 085	98 384	78 805	30 554	53 129	141 887	31 388	417	5 521	
		A	92 010	82 357	28 282	48 978	145 969	33 500	385	4 626	4 299	
		M	92 438	81 943	30 734	56 552	133 456	33 024	506	5 550		
675	Feuillards en fer ou en acier	M	102 116	42 580	23 585	5 649	3 573	20 947	5 313	55	217	197
		A	37 817	21 533	4 880	1 662	17 602	4 798	49	305	189	
		M	38 362	18 993	4 420	3 670	15 636	4 681	54	292		
676	Rails et autres éléments de voies ferrées	M	10 212	4 491	1 889	298	911	1 521	1 057	43	2	
		A	2 377	3 555	21	405	2 497	1 382	45			
		M	4 442	1 545	67	364	1 912	713	4	1		

Quantity in 1000 kg

Quantités en 1000 kg

SITC CTCI Rev. 2	Products - Produits	1985	EUR 10	Deutsch- land	France	Italia	Nederland	Belg.-Lux	United Kingdom	Ireland	Danmark	Ελλάδα
677	Iron and steel wire, excluding wire rod	M A M	56 563	19 892 17 001 17 491	9 920 9 982 8 763	8 353 6 492 7 809	2 847 3 603 2 648	12 129 15 657 11 231	3 030 2 163 2 708	155 103 141	237 139 230	
678	Tubes, pipes, fittings, of iron and steel	M A M	266 825	99 329 75 570 87 213	42 518 43 966 32 586	52 600 42 725 55 406	25 429 26 561 29 749	18 502 16 332 18 854	24 621 14 923 34 807	380 175 401	3 308 2 508 3 302	138 68
679	Iron and steel castings, rough forgings	M A M	18 967	6 853 6 957 7 260	5 099 4 696 4 722	1 555 1 044 1 118	1 433 1 716 1 371	1 207 1 210 1 405	1 043 1 251 1 346	31 31 52	1 742 1 333 1 868	4 14
681	Silver and platinum group metals	M A M	152	30 33 25	23 40 18	1 4 2	12 9 19	80 56 45	5 10 5		1	1 7
682	Copper excluding cement copper	M A M	94 031	23 690 22 742 24 516	14 795 16 487 14 440	8 442 6 838 7 669	4 209 3 312 4 050	35 296 35 702 32 943	6 228 6 983 4 970	173 204 240	253 384 357	945 567
683	Nickel	M A M	2 957	902 1 115 925	704 750 640	54 67 48	240 93 306	121 108 102	750 617 667	18 7 14		168 39
684	Aluminium	M A M	195 545	54 044 41 014 43 844	25 358 24 818 22 903	9 682 7 222 6 892	65 243 31 743 70 056	20 068 17 071 17 559	17 250 12 617 15 676	214 108 129	2 045 1 848 2 185	1 641 5 596
685	Lead	M A M	28 304	7 355 5 875 7 630	3 307 4 587 5 503	24 25 38	2 079 1 502 2 121	5 582 5 912 4 967	9 445 8 217 10 057	437 203 383	75 1	
686	Zinc	M A M	43 628	7 140 7 453 7 081	7 068 6 969 7 235	3 201 470 915	13 102 9 492 10 549	11 882 11 686 13 010	1 121 707 567	49 1 1	43 23 1	22
687	Tin	M A M	844	90 171 175	34 27 10	33 25 14	430 178 484	49 198 83	163 236 182	13 5 11	32 13 8	1
688	Uranium, thorium and alloys	M A M										
689	Miscellaneous non-ferrous base metals	M A M	3 516	342 260 286	1 110 1 114 871	421 269 152	749 1 201 499	555 346 423	324 353 366		15 14 7	
691	Metal structures and parts	M A M	66 300	18 697 20 423 19 767	8 617 10 031 10 177	4 825 3 382 5 016	13 003 16 827 17 796	12 770 12 901 15 381	5 474 4 122 5 731	1 072 978 2 911	1 842 1 481 2 071	
692	Metal containers, for storage, transport	M A M	43 716	11 156 10 718 10 875	4 330 4 346 4 470	3 836 2 999 3 603	4 882 3 705 3 740	13 962 15 907 12 006	4 480 4 426 5 168	359 250 309	685 913 921	26 24
693	Wire products and fencing grills	M A M	47 825	13 783 13 959 14 587	5 452 5 016 4 261	6 856 6 264 8 975	6 159 5 726 6 821	12 983 12 312 10 298	1 417 1 407 1 483	1 053 800 794	21 44 57	101 99
694	Nails, bolts, nuts, screws, etc.	M A M	36 014	8 886 8 033 7 820	2 940 3 455 2 945	13 709 10 921 12 142	3 835 3 377 3 304	4 361 3 945 3 775	1 118 1 303 1 340	160 314 336	966 786 767	19 1
695	Tools for use in the hand or in machines	M A M	10 573	5 169 4 426 4 226	1 097 1 045 916	1 198 934 1 546	1 142 1 023 950	561 915 797	1 022 1 001 988	245 250 224	122 112 165	17 3
696	Cutlery	M A M	1 652	654 599 606	238 224 209	323 312 547	90 65 83	38 18 34	298 272 272	5 17 8	5 2 5	1 7
697	Household equipment of base metal, n.e.s.	M A M	19 853	5 566 5 087 5 482	2 668 1 982 2 580	7 285 5 765 6 784	1 770 1 489 1 709	1 216 1 547 1 304	820 849 893	113 92 136	363 316 328	52 81
699	Manufactures of base metal, n.e.s.	M A M	89 235	25 604 24 841 25 354	13 388 12 842 12 421	19 837 16 881 23 884	8 635 7 403 7 522	9 223 8 349 8 107	8 838 7 908 8 621	2 219 1 582 1 674	1 391 1 202 1 445	100 72
711	Steam boilers and auxiliary plant	M A M	1 736	649 457 700	370 242 370	29 28 25	58 54 96	322 227 108	194 176 171	54 106 11	60 221 78	
712	Steam engines, turbines	M A M	490	279 462 306	84 50 23	65 11 102	31 243 26	1 20 1	29 14 18	1 1 1		
713	Internal combustion piston engines	M A M	40 266	18 260 18 446 17 736	10 793 10 338 8 454	2 979 3 256 3 244	1 629 1 515 1 502	686 503 638	5 469 5 323 5 808	69 43 50	381 373 1 060	2
714	Reaction engines, gas turbines	M A M	470	107 75 61	46 21 119	25 9 25	46 118 53	13 15 77	214 294 378	19 26 30	1 8	
716	Rotating electric plant, parts	M A M	16 024	4 585 4 522 4 640	4 759 2 887 2 896	2 927 2 386 2 827	456 489 527	350 331 276	2 229 1 995 1 996	63 74 65	672 619 695	3 13
718	Other power generating machinery	M A M	1 545	843 829 1 023	89 172 152	84 99 95	297 461 217	109 134 53	133 155 283	1 1 1	9 3 4	10
721	Agricultural machinery, excluding tractors	M A M	37 249	11 474 11 838 13 398	5 376 5 830 4 904	6 212 5 783 6 076	4 316 4 955 4 077	4 235 4 922 3 563	2 751 2 568 3 100	317 239 287	2 565 2 305 2 226	3 1
722	Tractors, excluding for semi-trailer	M A M	32 052	9 822 7 702 7 442	3 092 3 857 3 822	7 567 5 678 11 987	300 406 375	421 334 187	10 567 5 690 5 013	97 144 160	186 97 63	154

**export
INTRA (EUR 10)**
**COMMERCE DE LA CE
par groupes de la CTCI**

Value in 1000 ECU

Valeurs en 1000 ECU

SITC CTCI Rev. 2	Products - Produits	1985	EUR 10	Deutsch- land	France	Italia	Nederland	Belg.-Lux	United Kingdom	Ireland	Danmark	Ελλάδα
677	Fils de fer ou d'acier	M	46 081	16 358	9 710	6 145	1 658	8 328	3 285	159	438	
		A		13 604	10 165	4 456	2 229	10 739	2 507	91	189	
		M		13 913	8 957	5 897	1 641	8 063	3 259	141	404	
678	Tuyaux, accessoires, en fonte, fer, acier	M	243 038	86 549	37 784	47 070	19 573	13 767	33 916	329	3 981	69
		A		69 074	39 134	38 205	19 203	11 937	15 117	130	2 960	31
		M		78 871	27 914	47 805	26 947	13 729	29 985	485	3 773	
679	Ouvrages bruts, en fonte, fer, acier	M	22 869	9 652	4 997	2 167	1 849	1 284	1 225	24	1 663	8
		A		9 484	4 589	1 264	2 123	1 179	1 820	18	1 264	15
		M		10 418	4 906	1 614	1 807	1 568	1 540	35	1 759	
681	Argent, platine, métaux de la mine platine	M	79 604	15 709	15 506	1 186	2 978	26 883	16 008	429	67	838
		A		8 172	15 098	767	3 014	16 089	18 365	57	109	408
		M		9 145	5 310	1 409	3 059	14 253	18 702	265	32	
682	Cuivre	M	253 310	75 886	40 351	22 386	11 150	82 078	18 405	457	540	2 057
		A		70 755	41 830	18 152	10 092	83 556	19 065	530	804	1 805
		M		78 280	38 350	20 082	11 200	77 421	16 185	527	753	
683	Nickel	M	26 254	8 802	5 159	327	1 759	1 134	8 522	413		138
		A		10 379	5 727	728	758	976	7 188	18		33
		M		9 072	5 005	530	4 589	937	8 142	307		
684	Aluminium	M	441 225	135 877	60 495	25 691	122 096	48 209	38 453	543	6 279	3 583
		A		106 318	59 001	19 931	65 468	41 948	30 711	284	4 966	10 246
		M		115 472	56 142	20 048	132 491	42 605	36 321	374	6 095	
685	Plomb	M	22 321	6 096	2 210	25	1 822	3 788	8 040	305	35	
		A		4 877	2 611	27	1 333	4 752	6 509	126	6	
		M		6 654	3 503	197	1 827	4 571	6 304	257		
686	Zinc	M	59 236	9 451	10 499	4 105	17 624	15 894	1 569	48	23	23
		A		10 010	9 742	648	12 692	15 657	949	6	17	
		M		9 532	10 135	1 181	14 015	17 444	751	1	5	
687	Étain	M	11 743	1 105	538	521	6 669	525	2 259	25	101	
		A		1 730	254	28	2 332	1 794	3 276	11	166	1
		M		2 020	123	39	7 335	840	2 643	66	115	
688	Uranium, thorium et alliages	M							9			
		A										
		M										
689	Autres métaux communs non ferreux	M	16 082	2 449	4 932	1 674	2 697	2 153	1 929		48	
		A		1 335	8 733	996	4 378	1 268	2 858		40	
		M		2 132	5 205	701	1 987	1 679	2 771		17	
691	Constructions métalliques et parties	M	113 706	35 487	11 449	7 486	22 842	19 539	10 776	1 852	4 273	
		A		35 563	12 174	5 462	26 095	18 884	8 491	2 142	3 498	
		M		38 604	11 059	6 042	26 788	22 064	11 697	3 309	4 383	
692	Réservoirs, fûts etc., en métal	M	78 572	22 617	8 868	7 933	8 478	18 451	9 913	775	1 492	45
		A		22 097	9 469	6 368	7 330	20 910	11 255	614	2 160	89
		M		21 859	10 024	7 740	7 350	16 281	11 820	581	2 142	
693	Ouvrages en fils métalliques, grillages	M	50 338	18 845	6 861	6 397	4 283	11 880	2 430	1 372	44	246
		A		15 682	7 026	5 085	3 676	11 669	2 644	903	94	240
		M		16 675	5 294	7 091	4 802	10 308	2 719	1 172	81	
694	Clouterie et boulonnerie	M	75 357	27 834	6 756	23 621	6 153	4 538	4 726	457	1 232	40
		A		26 796	7 503	19 682	5 443	4 557	5 128	856	991	1
		M		26 131	6 545	22 295	5 582	4 433	5 766	893	1 166	
695	Outils à main et pour machines	M	133 670	61 607	14 605	15 794	16 147	8 200	13 518	3 280	1 348	273
		A		65 693	14 480	10 977	14 383	9 511	14 618	3 122	1 121	181
		M		56 738	13 697	14 305	17 706	9 704	18 219	2 600	1 732	
696	Coutellerie	M	27 155	13 378	3 109	3 851	1 955	701	3 474	84	102	501
		A		12 658	2 431	3 673	1 049	335	4 113	354	48	260
		M		12 838	2 439	3 804	1 281	687	3 428	152	69	
697	Articles métalliques pour usage domestiq.	M	89 825	29 321	13 522	28 518	6 832	5 020	4 060	559	1 663	330
		A		27 822	10 972	22 855	6 130	6 518	4 021	437	1 342	511
		M		28 114	11 511	26 367	6 238	5 183	4 089	880	1 440	
699	Articles manufact. en mét. communs, n.d.s.	M	311 202	113 036	41 964	58 428	28 423	22 320	33 158	10 270	5 290	315
		A		108 934	40 457	49 482	25 275	20 567	30 694	9 213	4 588	194
		M		114 523	40 393	58 612	26 601	20 076	31 103	8 294	5 371	
711	Chaudières et leurs appareils auxiliaires	M	9 094	3 001	1 984	307	1 303	1 135	843	10	511	
		A		3 307	1 402	266	135	961	800	109	1 046	
		M		3 338	1 363	184	434	563	836	82	323	
712	Machine à vapeur, locomob., turb. à vapeur	M	10 809	5 387	4 080	295	182	17	865	14	9	
		A		11 181	1 109	187	1 247	248	372	1		
		M		6 951	1 178	410	941	64	502	89	2	
713	Moteurs à pistons	M	261 493	98 730	76 342	24 526	12 621	6 245	37 397	1 445	4 187	1
		A		96 094	66 931	24 041	13 603	5 166	38 596	729	2 179	16
		M		90 604	60 647	26 972	12 204	6 109	42 701	831	8 507	
714	Propulseurs à réaction, turbines à gaz	M	151 402	33 577	22 582	13 579	9 757	8 447	59 925	3 485	50	
		A		37 046	6 087	6 764	11 596	13 934	46 166	2 843	138	
		M		19 306	6 964	10 792	12 474	4 593	65 510	4 171	138	
716	Machine et appareils électr. rotatifs	M	104 572	41 801	20 474	15 765	5 089	4 233	11 671	1 196	4 337	6
		A		40 535	19 046	12 584	5 106	3 776	7 673	989	4 022	145
		M		41 342	16 838	14 202	5 510	3 220	9 227	1 475	3 686	
718	Autres moteurs et machines motrices	M	73 095	31 799	2 917	647	1 770	34 545	1 338	8	71	
		A		19 717	14 720	891	2 631	35 298	3 118	7	38	263
		M		10 107	15 926	705	1 825	25 809	2 217		65	
721	Machines agricoles, sauf tracteurs	M	153 491	51 212	20 918	22 689	15 979	20 006	12 728	789	9 157	13
		A		53 472	23 638	21 304	17 260	23 807	12 408	978	8 430	0
		M		81 084	19 123	19 672	16 443	16 389	14 710	1 224	9 046	
722	Tracteurs, sauf pour semi-remorques	M	131 654	46 028	12 566	31 842	668	2 406	36 937	268	919	59
		A		36 286	17 184	23 474	971	1 583	18 572	270	327	
		M		35 637	16 710	49 901	737	803	16 588	504	307	

Quantity in 1000 kg

Quantités en 1000 kg

SITC CTCI Rev. 2	Products - Produits	1985	EUR 10	Deutsch- land	France	Italia	Nederland	Belg.-Lux	United Kingdom	Ireland	Danmark	Ελλάδα
723	Civil engineering equipment	M	45 862	16 192	9 176	2 033	2 518	8 634	6 208	640	461	
		A		14 855	8 783	2 170	2 329	6 679	5 472	320	209	
		M		14 269	7 607	2 925	2 586	8 926	6 376	769	210	
724	Textile and leather machinery, n.e.s.	M	11 617	4 040	1 393	3 052	609	1 146	1 159	83	133	2
		A		4 123	1 482	2 937	507	943	867	66	127	1
		M		4 216	1 330	2 890	506	964	843	48	170	
725	Paper and pulp mill machinery	M	4 031	1 618	289	995	390	125	448	83	69	14
		A		1 861	334	452	325	149	650	41	36	
		M		1 542	365	1 090	281	243	376	90	27	
726	Printing and bookbinding machinery	M	6 609	3 061	595	969	523	227	1 042	83	109	
		A		2 580	599	873	693	240	870	170	67	
		M		2 991	478	573	551	275	923	58	113	
727	Food processing machinery, non-domestic	M	3 528	927	318	508	705	141	538	51	336	4
		A		657	386	369	621	175	505	85	213	10
		M		628	235	656	687	226	319	21	316	
728	Other specialized machinery	M	28 326	10 907	2 396	6 718	2 685	1 689	2 789	424	707	11
		A		11 217	2 544	5 648	3 002	2 227	2 454	431	331	5
		M		11 399	2 575	9 091	2 838	2 185	2 510	618	419	
736	Machine-tools for working metal	M	14 336	5 352	1 660	2 966	923	1 656	1 421	175	183	
		A		4 951	1 835	2 466	586	1 972	1 411	276	211	0
		M		4 634	1 297	2 948	749	1 484	1 200	86	150	
737	Metalworking machinery, n.e.s.	M	14 819	3 522	1 338	1 823	4 193	2 492	1 199	136	116	
		A		4 298	933	1 443	3 050	2 871	943	13	95	8
		M		5 041	1 037	2 129	1 894	2 378	1 098	17	112	
741	Heating and cooling equipment	M	27 609	6 656	4 005	8 949	1 646	2 953	1 668	626	1 053	53
		A		6 895	4 364	6 382	1 408	3 343	1 732	503	1 084	4
		M		6 436	4 462	8 428	1 613	2 729	1 747	453	1 389	
742	Pumps for liquids etc.	M	9 007	3 127	1 012	2 125	634	417	634	292	766	3
		A		3 084	1 072	1 539	502	261	742	244	658	
		M		2 847	853	2 816	599	373	837	313	836	
743	Pumps, n.e.s.; fans; centrifuges, etc.	M	20 774	7 089	2 368	5 844	1 305	1 092	2 235	294	544	3
		A		6 865	2 415	4 656	1 289	1 098	2 379	274	479	0
		M		7 678	2 346	5 221	1 248	1 200	2 348	190	732	
744	Mechanical handling equipment	M	36 483	13 599	4 703	4 554	4 783	3 402	4 195	333	890	24
		A		12 212	4 380	3 546	3 315	2 932	3 734	998	936	13
		M		13 307	4 730	5 068	5 542	3 632	4 743	489	989	
745	Non-electrical machinery, tools, etc.	M	12 771	4 617	1 437	2 624	816	792	1 024	289	1 163	9
		A		4 084	937	2 237	967	589	864	336	863	0
		M		4 255	795	2 850	783	748	909	362	892	
749	Non-electrical machinery, parts, etc., n.e.s.	M	48 263	19 271	8 082	9 644	2 961	3 270	3 910	108	1 001	16
		A		18 237	7 532	7 718	3 573	3 030	3 902	128	803	23
		M		17 921	7 096	9 049	3 223	2 682	4 530	57	1 184	
751	Office machines	M	4 041	1 623	381	267	860	145	642	23	100	
		A		1 235	359	245	1 039	103	799	31	63	0
		M		1 407	412	224	847	131	717	13	69	
752	ADP machines and units thereof	M	7 273	1 567	576	1 198	1 081	233	1 531	1 012	74	1
		A		1 468	660	665	869	175	1 401	688	48	0
		M		1 804	419	1 105	944	207	1 313	758	33	
759	Office and ADP machine parts and access.	M	6 028	983	529	476	953	473	2 052	458	104	
		A		900	720	365	826	347	2 205	422	108	0
		M		979	535	407	892	341	2 683	475	103	
761	Television receivers	M	7 500	3 524	123	1 065	1 474	1 106	42	166		
		A		3 068	73	677	825	658	7	173		
		M		2 610	59	694	1 048	1 243	18	180		
762	Radio broadcast receivers	M	1 958	656	372	132	450	253	78	17		
		A		600	257	68	427	243	57	15		
		M		569	211	55	447	349	32	25		
763	Sound recorders, phonographs	M	1 848	947	142	35	22	313	360	7	22	
		A		896	67	20	22	346	265	1	27	0
		M		1 249	74	33	19	279	126	2	14	
764	Telecomm. equipment, parts, acc., n.e.s.	M	7 934	2 184	810	1 326	485	1 151	853	302	772	51
		A		1 911	679	1 073	475	964	906	48 349	687	43
		M		1 815	721	1 132	564	965	858	285	689	
771	Electric power machinery, n.e.s.	M	7 643	3 255	1 560	512	668	686	634	193	54	81
		A		2 826	1 736	621	651	656	622	145	62	110
		M		3 055	1 644	731	627	638	651	249	77	
772	Switchgear etc and parts n.e.s.	M	12 216	4 834	3 170	1 171	999	690	839	244	124	145
		A		4 536	2 964	887	892	613	692	231	71	112
		M		5 481	2 583	1 121	894	566	783	289	109	
773	Electrical distributing machinery	M	20 499	6 928	2 426	4 298	55	3 673	1 583	1 152	138	246
		A		6 548	3 086	3 633	47	3 101	1 384	981	77	223
		M		7 164	3 428	5 367	56	3 508	1 411	1 174	111	
774	Electro-medical and radiological app.	M	670	266	55	146	48	62	50	6	37	
		A		247	72	109	54	66	71	2	26	0
		M		248	72	107	56	50	36	2	35	
775	Domestic equipment, n.e.s.	M	56 606	15 152	5 437	27 571	1 544	1 768	2 309	790	1 878	157
		A		14 983	5 784	24 759	1 271	1 328	2 116	924	1 583	75
		M		15 062	4 480	25 515	1 321	1 238	1 860	1 050	2 379	
776	Transistors, valves, tubes, etc.	M	10 160	3 644	2 709	1 943	3	369	1 461	25	5	1
		A		3 425	2 360	1 891	3	352	1 523	23	4	0
		M		3 877	2 401	2 676	5	320	1 466	22	4	
778	Other electrical machinery n.e.s.	M	49 938	14 160	12 160	4 940	2 756	11 039	4 236	122	439	86
		A		13 610	11 216	4 385	2 449	11 785	3 416	207	412	68
		M		13 219	9 334	5 336	2 660	5 599	3 982	111	493	

export
INTRA (EUR 10)

COMMERCE DE LA CE
par groupes de la CTCI

Value in 1000 ECU

Valeurs en 1000 ECU

SITC CTCI Rev. 2	Products - Produits	1985	EUR 10	Deutsch- land	France	Italia	Nederland	Belg.-Lux	United Kingdom	Ireland	Danmark	Ελλάδα
723	Matériel de génie civil et construction	M	172 514	57 525	34 472	7 649	8 908	31 910	29 250	1 511	1 286	3
		A	57 080	32 825	8 184	9 609	25 362	27 075	595	605		
		M	59 076	30 814	10 836	9 957	38 507	33 972	1 334	833		
724	Machines pour indust. textiles, cuirs, peaux	M	148 240	69 035	15 422	32 561	7 163	8 977	12 519	627	1 871	65
		A	68 050	14 893	28 869	5 630	8 089	11 103	431	1 544		9
		M	69 218	12 777	29 802	6 260	8 640	12 052	282	1 734		
725	Machines pour la fabrication de papier	M	42 044	23 034	4 254	7 347	2 193	755	3 434	487	342	198
		A	20 205	2 969	4 382	1 994	830	4 637	260	368		
		M	17 020	3 818	10 897	1 291	1 738	4 520	1 004	178		
726	Machines p. imprimerie, brochage, reliure	M	104 957	56 628	9 776	11 380	4 764	2 329	16 813	806	2 459	2
		A	44 087	10 217	10 231	7 710	2 281	15 432	256	1 677		
		M	55 993	6 289	6 422	6 326	2 194	16 110	321	2 267		
727	Mach. Indust. aliment. et appareils ménagers	M	39 921	13 053	3 747	5 802	8 306	1 322	3 959	477	3 236	20
		A	11 015	4 333	5 131	8 991	1 420	4 741	500	2 441		70
		M	10 895	3 158	7 265	9 567	1 871	3 162	332	2 945		
728	Aut. mach. appar. spécialisés p. industries	M	271 177	122 493	20 844	50 363	28 006	11 413	28 633	2 428	6 927	70
		A	121 117	23 026	43 621	32 326	11 868	30 615	2 351	3 726		34
		M	125 888	23 319	66 893	28 324	13 404	32 545	3 202	4 306		
736	Machines-outils pour travail métaux	M	141 298	61 630	11 115	29 040	7 403	14 714	14 159	1 150	2 085	2
		A	58 368	12 601	22 362	5 073	14 350	12 848	1 030	1 504		1
		M	58 487	9 675	30 740	6 959	11 857	13 145	750	1 082		
737	Autres machines pour travail métaux	M	51 264	18 424	4 821	10 279	4 499	5 029	6 618	334	1 258	2
		A	19 218	5 513	7 123	4 419	5 461	5 421	208	1 010		19
		M	24 501	5 355	9 540	3 915	4 429	5 424	300	1 320		
741	Machines appar. p. chauffage, réfrigération	M	192 170	57 278	28 340	45 057	16 281	13 729	15 950	5 688	9 613	234
		A	54 383	29 815	37 601	12 839	15 891	17 478	5 648	7 685		30
		M	52 459	30 571	51 320	12 822	10 969	16 947	5 638	9 590		
742	Pompes pour liquides	M	113 940	54 472	15 620	16 251	5 938	3 841	9 116	2 401	6 301	29
		A	55 180	14 696	12 933	5 052	2 462	9 747	2 327	5 650		
		M	52 305	11 394	21 678	5 370	3 245	11 191	2 791	7 397		
743	Aut. pompes, ventilat., centrifugeuses, etc.	M	174 118	70 657	21 306	28 041	12 463	9 651	23 940	2 955	5 064	41
		A	67 423	23 498	24 523	13 259	9 280	27 723	2 408	5 417		6
		M	74 294	20 782	25 257	12 258	10 491	26 453	2 035	6 689		
744	Équipement mécanique de manutention	M	171 813	73 461	19 098	19 239	23 377	10 781	19 012	1 905	4 900	40
		A	67 533	19 022	14 497	16 016	9 247	19 711	3 567	5 484		53
		M	75 354	19 744	20 524	20 529	10 331	22 655	2 161	5 072		
745	Aut. machines, appareils et outils non élect.	M	181 497	81 411	14 065	34 863	11 423	7 721	20 259	1 571	10 049	135
		A	69 045	11 641	27 361	12 726	6 038	16 562	1 479	7 531		6
		M	76 356	9 140	36 604	11 947	7 547	18 269	1 942	9 262		
749	Parties et accessoires de machines, n.d.a.	M	428 825	176 746	66 372	79 809	28 737	19 943	44 025	1 287	11 815	91
		A	169 014	61 105	65 200	30 424	17 805	46 591	2 744	9 107		175
		M	169 148	57 389	71 171	27 789	18 170	48 379	1 161	11 104		
751	Machines et appareils de bureau	M	103 477	41 507	10 396	9 453	20 032	4 712	14 680	940	1 757	
		A	34 678	11 889	8 943	25 219	3 072	18 543	2 698	1 338		7
		M	35 851	12 499	7 248	22 794	3 626	15 180	553	1 482		
752	Mach. automat. p. traitement informatique	M	691 475	155 405	55 124	66 931	88 933	23 382	138 555	158 529	4 560	56
		A	166 271	68 756	41 856	41 856	74 875	14 599	114 992	84 270	3 568	7
		M	160 027	41 187	68 846	78 279	18 170	120 001	106 747	3 082		
759	Parties et accessoires pour mach. 761+752	M	574 810	112 534	115 594	39 289	84 616	18 851	157 206	43 413	3 300	7
		A	96 432	116 778	34 283	67 157	14 866	171 694	33 776	4 057		10
		M	100 350	78 329	47 990	70 974	15 686	178 946	35 286	3 140		
761	Récepteurs de télévision	M	101 855	48 446	2 115	13 637		20 136	14 715	200	2 606	1
		A	41 245	1 287	8 337	9 008		12 491	9 327	111	2 594	
		M	36 955	1 457	9 008			14 895	15 644	122	2 842	
762	Récepteurs de radiodiffusion	M	43 516	18 394	8 206	2 083		9 682	2 530	2 136	486	
		A	16 391	7 323	1 194			7 322	2 483	1 625	546	
		M	16 950	6 553	953			7 628	3 125	326	938	
763	Phonographes, machines à dicter, etc.	M	73 741	41 452	3 529	637	1 133	9 228	16 742	179	841	
		A	39 115	1 547	592	968	11 512	15 240	91	1 415		0
		M	54 208	1 636	564	945	9 561	7 419	144	616		
764	Appareils de télécommunication, n.d.a.	M	216 035	73 962	27 778	28 281	15 773	25 837	23 927	6 347	12 395	1 735
		A	69 394	29 405	18 395	15 596	20 707	27 533	6 030	8 911		1 422
		M	73 380	30 943	18 298	17 816	20 215	29 109	6 718	9 500		
771	Mach. p. production et transformation d'élect.	M	67 483	31 859	8 343	3 154	7 248	6 647	8 875	1 814	1 417	126
		A	27 361	7 510	3 672	6 863	5 575	6 130	965	1 975		195
		M	28 052	7 289	3 858	6 253	5 440	7 329	1 488	1 988		
772	Appareils pour coupure, connexion, etc.	M	343 738	157 010	64 314	23 255	29 406	24 659	32 969	7 098	3 553	1 474
		A	142 543	63 603	19 440	27 807	22 106	29 626	5 459	2 318		2 439
		M	149 534	55 863	20 789	26 357	22 924	33 232	7 021	2 982		
773	Équipement pour distribution d'électricité	M	97 006	38 112	12 278	14 349	653	14 233	9 581	6 351	1 015	434
		A	36 191	12 631	11 679	691	11 896	9 421	6 014	600		411
		M	37 966	16 448	17 448	611	13 166	8 729	6 215	821		
774	Appar. électricité médicale et de radiologie	M	48 654	23 541	4 539	5 471	3 820	3 196	4 845	192	3 012	38
		A	22 753	5 536	3 723	6 656	3 474	8 101	91	2 034		79
		M	21 457	4 696	4 251	5 402	2 336	4 557	94	2 685		
775	Machines et appareils à usage domestique	M	276 789	88 580	36 483	103 163	14 501	8 831	14 496	7 547	6 739	449
		A	88 411	38 244	92 413	10 919	6 609	14 188	8 407	5 741		238
		M	89 487	30 609	93 334	11 757	6 208	13 225	9 855	8 501		
776	Lampes et tubes électroniques, etc.	M	337 686	116 971	92 204	38 516	839	4 232	67 200	16 987	716	21
		A	99 382	34 041	34 042	34 042	942	4 023	66 043	13 572	471	14
		M	98 795	70 562	41 717	41 717	941	4 943	62 798	12 078	496	
778	Autres machines et appar. élect., n.d.a.	M	374 644	123 779	76 167	36 759	30 040	60 011	41 492	2 614	3 558	226
		A	126 716	71 266	32 133	31 811	57 345	38 077	2 899	2 670		260
		M	117 783	59 458	35 991	30 255	40 284	41 531	2 907	3 211		

Quantity in 1000 kg

Quantités en 1000 kg

SITC CTCI Rev. 2	Products - Produits	1985	EUR 10	Deutsch- land	France	Italia	Nederland	Belg.-Lux	United Kingdom	Ireland	Danmark	Ελλάδα
781	Passenger motor vehicles, excluding buses	M	323 113	142 973	64 727	20 637	7 505	75 750	10 685	571	265	7
		A		137 238	61 539	20 272	6 351	72 405	8 276	648	272	
		M		134 320	51 515	31 878	7 424	76 776	12 140	853	226	
782	Lorries, special motor vehicles, n.e.s.	M	66 685	26 368	8 967	12 198	5 531	9 187	3 905	184	325	
		A		27 286	8 509	9 158	4 736	6 021	3 706	122	282	
		M		26 796	7 296	15 096	5 886	11 026	3 986	123	257	
783	Road motor vehicles, n.e.s.	M	17 562	6 091	1 480	1 983	4 849	2 161	950	36	12	
		A		6 180	1 676	2 645	3 462	2 471	628	52	10	
		M		5 434	1 886	1 037	4 432	1 925	500	31	55	
784	Motor vehicle parts and accessories, n.e.s.	M	220 330	71 972	31 590	27 025	10 350	51 455	24 978	447	2 493	20
		A		70 859	32 016	23 548	8 757	49 433	22 760	291	2 815	0
		M		64 917	31 599	29 341	8 941	43 176	29 185	278	2 800	
785	Motor and other cycles etc.	M	10 480	2 024	1 313	4 247	1 314	704	813	20	43	2
		A		2 117	1 360	3 574	1 217	691	834	13	34	1
		M		2 468	1 524	3 809	1 227	645	814	20	34	
786	Vehicles n.e.s, not motorized trailers	M	36 319	12 194	5 515	4 034	5 670	4 719	2 837	227	1 119	4
		A		11 747	5 204	4 489	5 445	3 956	2 835	154	876	
		M		12 806	3 960	3 596	3 840	3 945	3 069	224	992	
791	Railway vehicles and associated equipment	M	6 113	2 505	1 236	666	952	112	625		17	
		A		1 729	1 700	323	250	313	585		4	
		M		2 800	1 723	342	232	126	751	4	11	
792	Aircraft and associated equipment	M	1 149	859	142	61	19	26	7	35		0
		A		514	32	45	18	155	2	128		
		M		698	22	47	35	25	3	15		
793	Ships and boats	M	22 769	2 655	11 383	270	2 859	681	1 158	16	3 719	28
		A		891	13 894	295	8 348	677	1 140	27	9 106	15
		M		2 902	7 111	748	1 613	682	1 050	575	8 961	
812	Sanitary, heating, lighting apparatus	M	33 268	5 381	5 070	9 782	3 067	6 696	1 054	1 377	833	8
		A		4 852	5 290	7 349	2 839	7 030	923	1 610	816	18
		M		5 305	4 693	10 016	3 252	5 913	933	1 656	1 128	
821	Furniture and parts thereof	M	114 239	34 870	9 191	30 963	11 333	16 410	4 556	1 325	5 567	24
		A		32 905	9 048	24 541	9 969	16 227	4 273	1 138	4 965	1
		M		33 896	8 321	29 127	10 423	15 572	4 478	1 301	5 311	
831	Travel goods, handbags and similar	M	4 311	1 234	264	1 507	434	518	130	36	183	5
		A		1 066	218	991	371	474	191	55	157	4
		M		988	216	964	387	378	179	45	194	
842	Men's outerwear not knitted	M	8 460	1 300	868	2 125	1 207	1 760	525	241	42	392
		A		822	710	1 614	795	1 838	391	227	38	276
		M		715	625	1 852	651	1 043	383	207	32	
843	Women's outerwear not knitted	M	8 346	1 739	857	1 450	1 245	816	604	688	127	820
		A		1 011	586	1 054	831	635	668	157	71	693
		M		723	419	968	662	538	683	205	82	
844	Garments under, not knitted	M	1 005	278	83	145	218	88	131	36	3	23
		A		194	64	100	139	77	133	28	3	19
		M		-207	32	100	118	38	120	32	3	
845	Outerwear, knitted, not elastic	M	9 302	740	563	5 244	685	415	561	54	146	894
		A		523	417	2 953	431	284	448	50	97	634
		M		392	268	3 529	384	243	448	57	111	
846	Garments under, knitted or crocheted	M	4 847	566	403	1 739	517	244	256	203	35	684
		A		623	370	1 469	376	222	251	213	22	820
		M		551	295	1 606	359	201	299	247	37	
847	Textile clothing accessories, n.e.s.	M	2 499	211	125	1 570	212	95	196	30	8	52
		A		214	134	1 329	158	86	147	13	5	57
		M		188	200	1 531	160	85	130	18	8	
848	Headgear, non-textile clothing access.	M	2 484	283	248	707	362	520	228	73	8	55
		A		291	252	447	276	443	321	53	10	26
		M		253	212	637	297	635	252	81	14	
851	Footwear	M	25 411	1 403	2 333	18 731	1 228	447	904	84	186	95
		A		927	1 868	11 654	916	326	740	64	93	201
		M		662	1 489	12 289	730	260	646	70	92	
871	Optical instruments and apparatus	M	174	89	21	14	14	16	39			1
		A		68	43	13	9	7	29			0
		M		71	29	20	16	9	29		1	
872	Medical instruments and appliances	M	4 830	753	225	406	179	452	746	1 805	263	1
		A		851	259	415	155	459	618	1 561	212	1
		M		934	209	429	147	418	640	2 022	194	
873	Meters and counters, n.e.s.	M	546	260	84	35	40	78	45	1	5	
		A		236	77	58	47	73	54		5	
		M		259	71	56	60	60	48	1	2	
874	Measuring, checking, controlling instrum.	M	6 152	2 058	903	941	554	529	919	90	157	1
		A		1 944	813	744	517	487	901	50	135	0
		M		2 023	765	812	544	607	1 045	61	130	
881	Photographic apparatus and equipment	M	1 442	623	84	183	197	53	163	35	104	
		A		597	79	169	207	47	126	38	109	
		M		572	50	179	190	28	224	54	146	
882	Photographic and cinematographic supplies	M	17 279	3 518	2 757	728	2 179	4 947	3 110	6	33	1
		A		4 158	2 926	360	1 789	4 020	2 780	18	31	0
		M		3 652	2 788	1 561	2 058	4 257	3 440	12	24	
883	Developed cinematographic film	M	77	3	7	19	4	1	37	5	1	
		A		4	7	7	2	2	33	6	1	1
		M		3	6	29	1	2	29	20	2	
884	Optical goods, n.e.s.	M	363	59	126	89	18	7	38	25	1	
		A		60	96	75	24	9	34	19	1	
		M		59	103	104	15	7	43	29	2	

export
INTRA (EUR 10)

COMMERCE DE LA CE
par groupes de la CTCI

Value in 1000 ECU

Valeurs en 1000 ECU

SITC CTCI Rev. 2	Products - Produits	1985	EUR 10	Deutsch- land	France	Italia	Nederland	Belg.-Lux	United Kingdom	Ireland	Danmark	Ελλάδα
781	Automobiles pour personnes sauf bus	M A M	1 979 840	938 477 933 330 910 527	375 619 354 179 289 183	97 181 99 647 149 763	41 987 36 769 42 180	459 034 433 223 484 946	62 095 52 226 73 316	3 638 4 257 5 633	1 808 1 736 1 380	47
782	Automobiles p. march. et usages spéciaux	M A M	302 090	120 845 121 992 119 068	41 523 38 507 33 962	53 344 39 377 65 748	23 923 19 710 27 342	42 848 24 513 52 316	17 452 15 699 18 100	1 564 487 629	591 807 580	
783	Véhicules automobiles routiers, n.d.a.	M A M	106 995	40 689 40 745 33 998	5 715 4 913 5 946	7 989 10 473 4 118	32 875 23 984 29 741	15 345 18 094 13 354	4 163 2 620 2 270	172 55 57	47 371 371	
784	Parties véhicules automobiles routiers	M A M	839 969	336 709 349 235 318 779	164 476 162 164 158 473	97 471 81 845 102 467	28 637 25 260 27 373	73 665 67 118 63 771	130 827 123 626 147 673	2 185 1 289 1 400	5 924 6 780 6 573	75 1
785	Motocycles, vélocipèdes avec ou sans moteur	M A M	68 677	11 785 14 103 17 651	10 421 11 024 11 248	22 159 19 459 21 328	10 011 8 650 9 644	5 558 5 677 5 361	6 148 6 495 6 123	115 105 116	460 359 393	20 8
786	Véhicules non motorisés, remorques	M A M	92 271	38 548 38 613 40 057	17 108 15 514 13 159	6 092 6 355 6 527	8 454 8 822 7 719	11 903 11 332 11 385	6 558 7 033 8 121	590 374 629	3 015 2 419 2 882	3
791	Véhicules et matériel pour chemins de fer	M A M	25 098	14 936 8 109 15 259	3 038 4 496 3 612	1 323 506 917	2 702 1 034 1 719	350 500 232	2 618 2 319 2 606	1 15 66	130 50 136	
792	Appareils de navigation aérienne	M A M	669 721	539 643 340 313 441 416	75 277 15 615 6 088	27 090 22 245 24 794	7 266 4 277 10 260	6 809 7 477 5 323		492 304 427	13 140 37 682 5 615	4 31
793	Bateaux	M A M	37 094	3 780 2 833 3 750	8 915 27 752 18 988	4 306 5 718 6 996	2 935 55 782 20 418	2 981 1 220 1 407	9 290 7 291 8 166	87 113 3 224	4 624 8 762 8 077	176 89
812	App. sanit. hygiénique, chauffage, éclairage	M A M	110 821	25 826 24 153 25 229	16 721 17 102 15 465	32 563 24 166 30 331	9 998 8 953 9 727	14 943 15 266 12 515	5 176 5 861 5 638	2 992 2 948 3 084	2 546 2 265 3 209	56 80
821	Meubles et leurs parties et pièces	M A M	412 013	111 711 105 814 110 601	34 638 32 942 32 297	130 714 103 985 118 226	35 908 32 422 33 421	56 291 54 950 50 670	17 972 17 036 18 825	3 427 3 104 3 635	21 336 19 267 20 497	16 7
831	Articles voyage, sacs à main et similaire	M A M	53 556	7 400 6 708 6 128	4 465 4 110 3 358	30 342 18 956 17 939	4 870 3 817 3 423	3 799 3 547 3 105	1 431 1 937 1 911	519 764 708	635 501 550	95 80
842	Vêtements dessus hommes, sauf bonneterie	M A M	236 042	43 205 29 844 19 170	21 674 16 767 14 267	79 093 53 419 49 552	28 874 16 123 12 332	36 485 36 231 20 185	16 230 13 851 12 195	5 064 4 912 4 125	1 007 839 711	6 410 4 321
843	Vêtements dessus femmes, sauf bonneterie	M A M	356 632	101 315 52 430 25 634	61 046 36 380 19 803	80 293 50 415 35 823	35 971 22 931 17 124	26 137 20 191 15 592	24 203 24 190 22 345	5 485 4 278 5 071	4 654 2 598 2 264	17 528 13 943
844	Sous-vêtements, sauf bonneterie	M A M	35 567	8 283 5 631 5 045	4 937 3 394 1 625	7 366 5 142 4 696	6 559 3 715 2 950	3 053 2 938 1 384	3 962 3 745 3 466	890 828 809	158 128 94	359 272
845	Vêtements dessus bonneterie non élast.	M A M	317 306	39 490 23 377 12 797	29 391 19 466 10 740	171 087 87 999 102 656	19 201 12 560 9 776	12 704 8 187 6 315	20 607 15 812 14 608	1 375 1 252 1 249	4 901 3 120 3 178	18 550 12 342
846	Sous-vêtements de bonneterie	M A M	109 476	16 177 15 783 13 250	18 425 18 321 13 423	30 973 23 983 27 093	9 716 7 295 6 796	6 421 5 897 4 959	7 841 7 785 8 357	3 522 3 578 4 522	1 296 635 912	15 105 13 058
847	Accessoires du vêtement en textile, n.d.a.	M A M	56 456	6 870 6 131 5 474	4 708 4 216 3 380	33 775 25 742 26 093	3 566 2 658 2 407	2 519 2 105 2 060	3 977 3 654 3 226	522 277 335	145 145 155	374 395
848	Vêtements en mat. n. textile; coiffures	M A M	68 435	11 870 9 035 9 589	5 639 4 038 3 648	26 305 13 736 16 212	8 316 5 246 4 612	4 064 3 752 5 083	3 891 4 748 3 845	593 551 612	301 876 320	7 456 3 580
851	Chaussures	M A M	429 778	27 806 18 867 12 414	36 151 28 745 21 888	320 745 165 683 147 820	15 104 11 876 9 616	5 448 3 548 2 820	15 834 13 123 10 780	1 846 1 728 1 460	4 852 2 117 2 130	1 990 4 784
871	Appareils et instruments d'optique	M A M	28 313	20 904 14 984 12 570	1 707 6 115 1 186	464 1 223 924	2 505 1 620 2 130	613 272 392	1 781 2 517 2 823	250 29 22	65 98 144	24 5
872	Instruments et appareils médico-chirurg.	M A M	98 464	26 824 23 439 24 516	8 088 8 364 7 041	7 406 6 622 7 395	8 710 7 751 8 659	9 261 8 298 7 574	14 409 14 394 15 878	20 413 16 036 19 840	3 344 2 777 2 856	9 42
873	Compteurs et instruments de mesure	M A M	12 315	5 905 5 870 6 190	2 415 1 977 1 812	690 973 989	813 1 071 1 200	1 143 1 156 861	1 077 1 082 1 075	22 13 49	150 97 105	1
874	Instruments de mesure, vérification, etc.	M A M	367 326	138 047 128 328 128 385	43 366 49 387 41 624	31 522 22 583 27 501	43 935 40 550 38 510	12 832 11 144 13 538	75 173 77 555 91 861	13 329 6 991 9 475	11 089 8 707 10 192	33 11
881	Appareils et équipement photographiques	M A M	48 784	22 423 22 647 22 871	2 327 2 778 2 113	4 191 3 319 4 790	8 279 7 140 9 061	1 630 994 1 506	6 405 4 786 9 485	905 828 1 288	2 595 2 805 3 673	29
882	Produits photo- et cinématographiques	M A M	208 739	40 718 48 860 44 336	30 562 32 463 30 805	9 040 2 938 20 933	30 914 24 200 28 511	48 710 41 325 43 709	47 886 44 516 55 566	55 150 147	812 890 723	42 1
883	Films cinéma, impressionnés et développés	M A M	4 783	263 138 127	632 1 079 699	933 482 583	96 87 37	81 31 125	2 392 2 079 1 781	322 57 309	64 70 70	1
884	Éléments d'optique: art. de lunetterie	M A M	46 666	14 547 13 732 14 083	14 159 10 000 8 745	8 849 7 308 8 355	2 432 3 706 2 050	750 779 818	2 550 2 821 2 549	3 081 2 100 3 689	296 194 319	21

EC TRADE
by SITC groups

export
INTRA (EUR 10)

Quantity in 1000 kg

Quantités en 1000 kg

SITC CTCI Rev. 2	Products - Produits	1985	EUR 10	Deutsch- land	France	Italia	Nederland	Belg.-Lux	United Kingdom	Ireland	Danmark	Ελλάδα
885	Watches and clocks	M	968	521	141	116	56	63	41	27	3	
		A		517	167	63	57	51	41	56	3	
		M		516	157	103	58	61	41	48	1	
892	Printed matter	M	55 783	15 184	6 030	8 925	8 355	11 377	4 298	773	831	10
		A		13 787	6 095	6 900	7 759	9 741	4 327	760	880	40
		M		20 105	7 545	8 326	7 111	8 749	4 611	808	800	
893	Articles of plastic, n.e.s.	M	106 585	28 700	13 912	18 060	15 400	15 466	9 686	2 663	2 592	106
		A		28 229	13 362	15 017	14 831	15 231	9 294	2 704	2 214	39
		M		28 110	11 874	17 515	13 754	14 093	10 110	3 221	2 519	
894	Toys, games and sporting goods	M	19 348	4 317	3 108	5 206	2 442	988	2 165	702	337	83
		A		3 426	3 528	3 532	1 774	838	2 412	563	226	103
		M		3 328	2 130	4 416	1 565	1 073	2 478	576	249	
895	Office and stationery supplies, n.e.s.	M	4 500	1 153	758	974	511	151	834	52	67	
		A		1 066	693	970	324	147	730	37	57	0
		M		1 046	663	1 069	369	160	929	44	80	
896	Works of art and antiques	M	691	18		52	54	43	381	71	72	
		A		21		9	66	41	266	76	80	0
		M		26		35	54	37	304	86	79	
897	Jewellery, goldsmiths' wares	M	267	43	25	142	11	5	30	8	2	1
		A		55	15	78	12	7	20	7	1	0
		M		43	22	80	17	5	20	8	1	
898	Musical instruments and parts	M	8 227	3 309	1 203	834	341	400	1 812	248	72	8
		A		2 586	1 279	714	326	341	1 531	194	55	3
		M		2 999	1 136	441	264	352	1 681	231	62	
899	Other manufactured goods, n.e.s.	M	10 732	2 707	1 008	2 481	1 423	1 120	1 319	448	186	40
		A		2 156	887	1 795	1 101	1 158	1 049	567	141	38
		M		2 073	803	2 548	1 363	977	868	341	151	
911	Postal packages, n.e.s.	M	120			1	18			101		
		A					19			105		
		M				1	21			111		
931	Special transactions and commodities, n.e.s.	M	22 021	17 436			2 675			1 814	96	
		A		15 686			4 185			4 432	52	
		M		16 003			5 556			9 564	109	
941	Zoo animals, dogs, cats and the like	M	167	33	14	5	24	11	59	17	4	
		A		26	32	14	45	14	102	29	3	
		M		10	36	12	37	15	115	24	2	
951	Firearms of war and ammunition	M	330	75	71	155	2	8	12		1	6
		A		26	55	185		9	3		40	
		M		44	75	130		9	7		1	
961	Coin excluding gold, not legal tender	M	2	1			1					
		A										
		M								18		
971	Gold, non-monetary	M	27	5	5		7	3		7		
		A		17	4		1	4		16	1	
		M		25	10		4	2	1	3	1	
972	Gold coin	M										
		A										
		M										

export
INTRA (EUR 10)

COMMERCE DE LA CE
par groupes de la CTCI

Value in 1000 ECU

Valeurs en 1000 ECU

SITC CTCI Rev. 2	Products - Produits	1985	EUR 10	Deutsch- land	France	Italia	Nederland	Belg.-Lux	United Kingdom	Ireland	Danmark	Ελλάδα
885	Horlogerie	M	36 837	19 349	7 508	2 611	2 688	1 875	2 335	369	102	
		A		19 399	7 159	1 803	2 545	1 700	2 527	558	86	
		M		19 160	7 266	1 709	2 654	2 393	2 741	577	89	
892	Imprimés	M	218 314	54 110	29 904	28 932	31 582	35 665	25 866	6 400	5 576	279
		A		48 821	26 144	22 713	27 164	29 027	26 959	5 386	5 881	538
		M		59 927	25 645	25 453	26 811	25 546	28 286	7 450	4 677	
893	Ouvrages, n.d.a., en matières plastiques	M	367 671	117 539	49 140	56 198	48 313	44 389	31 976	7 708	12 140	288
		A		113 411	47 149	44 652	46 994	44 701	31 341	7 940	11 174	109
		M		115 231	42 350	53 544	44 950	41 113	34 177	9 046	11 447	
894	Voitures d'enfants, articles de sport, jouets	M	124 544	31 111	16 640	28 144	12 946	8 824	18 737	5 284	1 804	1 054
		A		27 567	16 729	20 079	10 403	7 563	20 647	4 013	1 326	263
		M		28 078	13 102	25 288	10 306	9 276	19 358	4 073	1 461	
895	Papeterie, fournitures de bureau	M	45 159	16 649	7 280	7 772	3 820	1 039	7 091	1 011	497	
		A		15 805	8 755	6 535	2 348	1 078	6 728	1 014	439	2
		M		15 129	8 366	7 972	3 272	1 272	9 099	1 226	468	
896	Objets d'art et antiquités	M	61 614	9 741	7 328	1 986	3 480	3 810	31 521	1 185	2 518	45
		A		25 603	6 409	6 57	4 971	3 844	16 471	756	2 314	35
		M		33 615	5 341	1 563	3 425	1 933	20 336	1 348	2 374	
897	Bijouterie, joaillerie, orfèvrerie	M	65 247	16 208	8 674	27 283	2 084	3 070	5 891	1 347	483	207
		A		12 246	6 068	25 292	1 558	3 827	5 099	1 090	341	476
		M		12 656	7 366	36 062	3 943	1 999	6 490	1 411	439	
898	Instruments de musique et accessoires	M	145 513	50 904	19 219	13 120	9 977	7 555	27 413	13 682	3 438	205
		A		44 394	19 102	12 083	9 931	6 350	25 837	10 845	2 092	77
		M		47 734	15 774	6 955	9 272	6 424	27 634	13 911	2 424	
899	Autres articles manufacturés, n.d.a.	M	91 292	22 203	13 186	15 928	15 185	9 553	8 099	1 757	5 201	180
		A		20 735	12 760	11 546	12 659	9 268	8 252	1 980	3 077	219
		M		20 790	11 800	14 802	17 374	8 514	8 632	1 975	3 686	
911	Colis postaux non classés ailleurs	M	5 708		1 890	80	2 396		5		1 337	
		A			1 550	55	2 324				1 307	
		M			1 360	88	2 445				1 626	
931	Transactions spéciales et articles n.d.a.	M	104 490	59 939			1 660		18 871	23 527	493	
		A		56 492			1 103		22 827	22 544	387	
		M		56 629			1 793		25 285	25 467	521	
941	Animaux zoo, chiens, chats, similaires	M	2 171	384	159	64	410	310	534	200	110	
		A		257	279	111	691	225	647	182	283	
		M		169	189	86	522	260	581	291	54	
951	Armurerie et munitions de guerre	M	4 446	1 755	569	1 617	31	337	78		41	18
		A		952	453	2 077	3	872	94		157	
		M		1 012	518	1 298	2	627	130		32	
961	Monnaies non en circul. sauf pièces d'or	M	217	30		2	177		8			
		A		9	26		12		101			
		M		33	11		10	4	298			
971	Or, non monétaire	M	22 910	6 720	3 178	174	2 686	8 895	476	199	582	1
		A		8 849	3 017	130	3 219	6 455	2 421	281	639	
		M		15 992	9 209	157	1 969	9 475	2 694	168	743	
972	Monnaies d'or	M	5 411	3 739			205	1 467				
		A		2 843			135	312			231	
		M		1 883		11	21	59				

EC TRADE
by SITC groups

export
EXTRA (EUR 10)

Quantity in 1000 kg

Quantités en 1000 kg

SITC CTCI Rev. 2	Products - Produits	1985	EUR 10	Deutsch- land	France	Italia	Nederland	Belg.-Lux	United Kingdom	Ireland	Danmark	Ελλάδα
001	Live animals	M	14 691	3 725	1 676	1 042	942	252	513	6 296	244	1
		A		4 752	1 372	716	1 345	503	453	4 580	311	1
		M		6 467	1 178	914	1 143	175	378	7 774	543	
011	Meat, fresh, chilled or frozen	M	99 616	15 592	43 165	1 176	4 724	2 286	3 068	9 152	20 423	30
		A		10 142	43 388	824	3 830	3 044	3 491	10 318	17 905	
		M		12 038	38 163	3 024	4 569	1 103	3 323	12 832	24 351	
012	Meat, salted, dried or smoked	M	1 147	104	269	127	265	3	19		360	
		A		33	295	101	234	6	44		282	
		M		21	208	149	280	3	39	31	379	
014	Prepared or preserved meat, n.e.s.	M	20 393	326	2 105	500	3 573	370	313	70	13 136	
		A		197	1 614	523	1 711	370	297	39	9 429	
		M		167	1 472	428	3 577	204	475	90	13 429	
022	Milk and cream	M	135 237	29 902	19 499	24	59 318	3 129	11 796	832	10 722	15
		A		21 358	22 642	16	51 079	8 708	11 225	7 768	7 604	9
		M		27 661	21 523	58	61 637	9 590	17 963	9 822	9 256	
023	Butter	M	37 479	1 609	10 690	2	12 047	7 733	358	3 314	1 726	
		A		2 397	10 017		8 075	7 385	158	420	1 736	
		M		502	31 175		6 235	2 501	972	6 872	1 657	
024	Cheese and curd	M	31 407	4 159	6 406	2 039	6 205	19	1 501	225	10 620	233
		A		3 682	5 895	1 923	5 430	69	849	1 480	7 942	140
		M		3 595	5 720	1 484	5 721	38	711	1 038	8 583	
025	Birds' eggs, fresh, preserved	M	8 519	1 464	916	8	5 872	135	79	3	41	1
		A		1 063	1 342	3	5 372	65	102		93	
		M		1 037	1 726	5	6 406	39	67	5	184	
034	Fish, fresh, chilled or frozen	M	52 678	2 196	5 193	1 284	12 991	169	19 460	3 694	7 665	16
		A		1 299	4 265	738	27 981	47	7 650	1 210	5 780	7
		M		2 029	5 020	844	17 861	40	1 385	5 867	5 742	
035	Fish, dried, salted or smoked	M	1 596	18	142	63	218	21	205	411	514	4
		A		15	172	20	91	4	287	198	418	9
		M		172	558	186	135	11	211	4	499	
036	Crustaceans and molluscs, fresh, frozen	M	4 874	17	919	1 545	143	48	892	93	1 096	121
		A		8	800	3 253	86	29	653	48	1 386	47
		M		7	1 002	1 669	49	46	787	91	2 188	
037	Fish etc., prepared or preserved	M	4 122	859	338	144	623	6	487	44	1 568	53
		A		913	326	233	567	9	263	17	1 506	26
		M		734	396	150	431	56	581	24	1 456	
041	Wheat and meslin, unmilled	M	1 270 958	8 355	1 149 228	2	80	9 500	103 792		1	
		A		19 378	1 158 697	20 776		66 545	110 075			13 755
		M		52 209	1 010 302	11 319	7 381	85 137	13 847	31 273		
042	Rice	M	10 948	894	307	7 472	1 940	199	49	15	72	
		A		380	260	49 269	1 330	83	115	65	50	
		M		802	221	50 977	1 470	76	34			
043	Barley, unmilled	M	584 707	4 239	246 778		176	136 859	172 069	1 364	23 522	
		A		70 026	236 411	2 394		111 302	161 428	9 533	12 784	
		M		137 078	256 750	5		45 814	311 131	16 740	60 863	
044	Maize (corn), unmilled	M	63 604	117	21 314	41 905	265	1		2		
		A		105	45 813	17 001	76	11	15		16	
		M		28	7 438	22 458	103	18			6	
045	Other cereals, unmilled	M	1 055	115	329	20	439	1	2		149	
		A		281	880	21	215	12	92		2 103	
		M		45	13 320	11	178	30	9		9	
046	Meal and flour of wheat	M	216 970	28 641	114 466	25 486	6 477	15 047	1 635		143	25 075
		A		21 295	111 176	87 786	23 980	17 409	991		115	11 237
		M		77 188	117 063	66 245	23 237	21 607	1 922		215	
047	Other cereal meals and flours	M	11 615	5 197	4 929	88	1	1 222	142		56	
		A		5 411	2 851	1 510	1	645	88		73	
		M		4 430	3 798	4 233		451	127		78	
048	Preparations of cereals, flour, starches	M	153 537	27 201	63 674	12 201	8 408	11 095	20 198	1 487	8 012	1 261
		A		18 371	56 724	12 702	10 710	27 476	24 757	1 064	7 595	794
		M		20 927	77 586	12 502	17 519	21 262	19 309	2 433	8 617	
054	Vegetables and edible roots	M	114 828	7 801	16 791	10 287	49 547	7 952	20 159	32	1 958	301
		A		10 287	17 344	9 523	27 708	5 460	7 815	17	2 178	245
		M		7 110	12 041	9 812	23 488	8 057	3 267	45	1 826	
056	Vegetables, roots, tubers, preserved	M	42 154	1 016	4 483	18 955	1 656	1 190	1 928	2	332	12 592
		A		1 060	3 893	49 321	1 380	1 506	1 820		301	7 504
		M		1 111	3 248	28 656	1 535	1 179	1 777	3	313	
057	Fruit and nuts, fresh or dried	M	117 441	4 877	15 027	40 935	5 808	1 945	723		971	47 155
		A		2 518	11 861	32 209	4 910	1 285	413		395	20 872
		M		1 576	7 883	25 640	3 375	912	644		465	
058	Prepared or preserved fruit	M	23 140	5 324	3 018	3 563	4 242	553	1 248		1 470	3 699
		A		5 160	3 358	5 074	3 810	560	1 677	11	1 355	3 970
		M		7 211	2 559	4 158	4 243	418	1 429		1 824	
061	Sugar and honey	M	289 221	58 921	142 616	4 379	3 817	32 566	26 043		20 876	3
		A		31 907	139 246	3 355	9 244	61 375	34 004		19	20 466
		M		60 069	83 598	2 927	42 338	61 084	27 813	11 230	13 153	1
062	Sugar confectionery, not containing cocoa	M	11 579	3 096	751	341	2 006	378	3 656	175	889	287
		A		3 189	707	304	1 932	418	3 754	218	806	176
		M		3 254	722	504	1 881	383	3 522	140	945	
071	Coffee and coffee substitutes	M	4 671	2 750	1 034	114	383	17	90	4	246	33
		A		3 947	1 178	59	488	38	268		151	41
		M		3 799	1 025	120	567	23	186	2	200	
072	Cocoa	M	9 085	2 051	656	30	5 342	120	832		54	
		A		1 913	292	103	5 717	99	1 130		40	
		M		2 201	461	156	4 716	50	944		34	

Value in 1000 ECU

Valeurs en 1000 ECU

SITC CTCl Rev. 2	Products - Produits	1985	EUR 10	Deutsch- land	Franca	Italia	Nederland	Belg.-Lux	United Kingdom	Ireland	Danmark	Ελλάδα
001	Animaux vivants p. alimentation humaine	M A M	38 630	9 145 10 454 13 853	5 920 4 510 5 396	2 371 1 734 1 689	5 266 6 076 7 379	1 237 1 590 1 127	7 259 4 021 2 733	6 502 4 746 8 831	1 349 1 588	14 2
011	Viande etc. frais, réfrigérés, congelés	M A M	171 174	17 722 11 846 14 250	60 955 60 949 51 147	2 138 1 534 4 814	8 714 7 654 8 272	3 003 3 262 1 375	5 954 6 795 6 346	19 721 19 049 23 175	52 950 45 457 63 206	17
012	Viandes etc. séchés, salés, fumés	M A M	3 222	136 136 74	646 787 576	1 395 997 3 257	299 208 254	21 14 25	78 118 126	49	647 586 819	
014	Préparations et conserves de viande	M A M	66 254	1 169 811 671	5 367 4 608 4 529	2 318 2 905 1 977	9 877 4 099 8 382	1 092 753 412	1 252 1 038 1 739	250 112 270	44 929 27 035 42 476	
022	Lait et crème de lait	M A M	170 459	31 016 22 562 29 277	24 683 23 976 24 142	28 21 65	72 495 63 017 75 074	2 570 10 652 11 986	15 495 15 183 21 943	2 166 8 611 11 684	21 985 16 532 20 198	21 12
023	Beurre	M A M	71 152	4 968 6 743 1 125	18 754 17 637 55 062	10 1	22 257 13 832 9 512	14 315 17 643 7 038	698 426 2 139	5 732 926 11 523	4 217 4 185 4 379	1
024	Fromage et caillébotte	M A M	82 813	10 585 9 367 9 167	23 383 21 693 20 848	9 701 9 087 7 115	14 776 12 469 15 708	67 187 124	3 092 2 255 1 881	657 1 654 1 010	19 584 16 675 18 033	968 550
025	Œufs d'oiseaux	M A M	12 540	2 363 1 821 1 510	1 802 2 388 2 797	13 16 11	7 588 7 258 7 928	414 186 97	289 420 286	18 11	70 158 330	3
034	Poissons frais, réfrigérés, congelés	M A M	66 595	3 322 2 369 3 078	10 722 6 994 9 172	1 425 888 944	14 575 17 447 14 378	1 115 280 358	10 446 5 363 5 166	2 648 861 3 587	22 260 16 464 16 243	82 43
035	Poissons séchés, salés, fumés	M A M	5 173	151 153 447	681 651 1 532	271 102 225	457 237 383	147 43 127	1 115 1 365 1 279	249 210 63	2 108 1 634 1 959	14 26
036	Crustacés frais, réfrigérés, congelés	M A M	15 913	134 66 73	3 335 2 926 4 198	1 371 2 178 1 065	693 395 212	441 114 340	3 889 2 933 4 719	194 200 370	5 616 6 017 10 224	240 93
037	Poissons, crustacés, préparés ou conservés	M A M	14 347	2 510 2 529 2 230	1 582 1 367 1 545	604 932 672	1 351 1 318 1 002	56 60 304	2 301 1 305 2 791	63 49 88	5 714 5 266 5 450	166 127
041	Froment et méteil non moulus	M A M	241 063	1 666 3 893 9 470	218 183 206 716 184 893	2 5 583 2 734	39 1 670	2 205 13 454 16 200	18 967 23 656 2 826		1 2 208	
042	Riz	M A M	5 712	540 580 469	221 206 201	3 616 29 944 23 544	1 071 796 878	164 80 63	65 135 48		16 51 43	19 11
043	Orge non mondée	M A M	102 082	745 10 308 21 377	40 180 37 897 39 717	538 2	70	24 177 19 763 7 173	33 032 32 796 57 840	262 1 496 2 273	3 616 2 157 9 586	
044	Mais non moulu	M A M	20 293	327 403 70	9 897 17 020 5 064	9 722 4 767 5 038	352 90 128	2 76 89			3 34 4	
045	Autres céréales non moulues	M A M	519	83 88 21	110 211 3 200	33 22 9	215 98 78	2 6 15	2 45 7		74 375 18	
046	Semoule et farine de froment	M A M	58 629	7 238 5 364 20 467	32 882 30 558 33 742	7 741 26 591 20 424	1 836 5 838 5 932	3 828 4 510 5 503	438 411 625		51 43 81	4 637 2 789
047	Autres semoules et farines	M A M	3 023	1 501 1 245 1 041	1 150 657 803	25 398 1 327	1 2	265 148 103	55 41 67		26 29 29	
048	Préparations de céréales, farines, féculas	M A M	106 179	20 526 15 119 17 223	25 832 23 506 27 440	11 353 11 279 9 913	8 041 7 998 11 976	6 389 9 947 8 730	19 670 22 574 20 799	751 463 929	12 183 11 799 14 381	1 435 860
054	Légumes, plantes, etc., frais	M A M	76 726	14 522 14 150 8 610	9 966 15 031 14 480	13 497 12 894 9 691	25 115 24 213 21 600	5 535 4 301 6 412	6 474 4 166 2 670	95 98 96	1 316 1 489 1 190	206 187
056	Légumes, racines, etc., conservés	M A M	44 269	2 454 2 147 2 155	5 857 5 598 4 345	16 089 36 898 19 091	2 557 2 177 2 284	871 1 095 919	1 962 1 957 2 272	7 3 20	545 452 529	13 927 7 959
057	Fruits frais, secs, sauf oléagineux	M A M	56 708	3 076 2 423 1 804	8 470 7 124 6 026	23 126 20 363 20 540	3 389 2 496 2 081	852 579 426	1 230 974 1 009		754 483 591	15 811 8 693
058	Préparations et conserves de fruits	M A M	31 857	7 718 6 940 10 318	4 217 4 752 4 124	4 254 5 110 4 530	7 681 6 003 6 609	576 636 447	2 775 3 339 3 027	36 20	1 666 1 426 1 647	2 934 3 201
061	Sucres et miel	M A M	84 734	16 185 7 743 14 544	35 011 38 431 22 127	1 921 1 224 1 091	1 883 2 802 16 045	12 816 17 521 19 173	12 034 16 363 11 896		4 867 3 983 3 061	17 5
062	Confiserie, sucreries, sans cacao	M A M	27 884	6 842 6 975 7 001	2 494 2 222 2 248	1 208 1 009 1 459	4 295 4 190 3 891	884 920 818	9 083 9 385 9 042	334 530 249	2 107 1 861 2 178	647 582
071	Café et succédanés du café	M A M	26 546	15 856 22 156 22 622	4 594 6 748 6 465	743 461 930	3 021 4 901 5 228	114 207 86	969 1 731 1 367	60	1 171 911 989	28 95
072	Cacao	M A M	35 450	8 720 8 045 10 027	2 288 745 2 376	181 809 1 165	20 895 24 811 18 683	453 352 150	2 704 3 576 3 262		209 122 102	

Quantity in 1000 kg

Quantités en 1000 kg

SITC CTCI Rev. 2	Products - Produits	1985	EUR 10	Deutsch- land	France	Italia	Nederland	Belg.-Lux	United Kingdom	Ireland	Danmark	Ελλάδα
073	Chocolate and cocoa preparations	M	12 252	2 557	1 156	527	2 209	1 052	3 939	305	474	33
		A		2 305	1 193	344	2 017	530	3 541	866	618	6
		M		2 207	946	105	2 544	692	3 002	1 318	608	
074	Tea and mate	M	3 174	152	38	80	865	48	1 946		45	
		A		132	58	7	684	20	1 678	5	31	
		M		73	43	26	632	58	1 446	7	49	
075	Spices	M	1 399	230	290	12	587	21	233		21	5
		A		194	814	23	374	18	196		10	10
		M		122	311	23	693	2	200		23	
081	Feeding stuff for animals	M	253 969	89 604	29 357	31 086	45 762	32 135	7 641	6	16 992	1 386
		A		76 154	27 015	30 745	45 178	39 486	7 887	53	14 030	210 237
		M		77 418	24 619	23 225	69 635	35 640	6 452	1 052	26 932	
091	Margarine and shortening	M	7 599	292	288	190	5 103	576	377		770	3
		A		560	283	178	5 139	586	292		454	1
		M		481	332	115	3 512	87	851		631	
098	Edible products and preparations n.e.s.	M	38 954	6 010	5 030	1 638	9 770	1 462	5 703	5 904	2 782	655
		A		5 234	5 026	1 449	8 152	1 437	6 068	5 483	2 365	431
		M		5 427	4 388	956	9 879	1 368	4 759	6 536	2 923	
111	Non-alcoholic beverages, n.e.s.	M	46 636	5 110	25 297	1 696	7 781	2 089	2 213	144	1 596	710
		A		5 366	339 210	1 721	8 745	718	2 747	255	1 177	1 023
		M		6 405	486 775	1 862	11 884	706	2 631	302	1 635	
112	Alcoholic beverages	M	208 716	30 513	61 320	35 368	38 086	455	32 584	3 043	4 791	2 556
		A		30 107	68 735	34 711	31 678	513	34 372	2 636	3 447	499
		M		32 793	65 935	28 245	33 887	842	35 813	2 464	4 018	
121	Tobacco, unmanufactured and waste	M	12 402	204	167	2 274	170		246		42	9 289
		A		723	155	6 090	146	3	7		50	3 730
		M		480	16	1 336	276	16	109		64	
122	Tobacco, manufactured	M	5 483	658	448	36	503	335	3 136	174	178	15
		A		775	499	4	339	123	2 657	139	163	1
		M		1 236	751	23	534	210	3 052	202	213	
211	Hides, skins (excluding furskins), raw	M	20 915	4 582	3 624	2 679	3 427	754	3 419	456	1 156	818
		A		3 755	3 176	882	2 093	625	2 023	123	1 300	592
		M		3 845	2 401	4 344	2 909	701	2 277	304	1 080	
212	Furskins, raws	M	857	1	295	254		139	82		86	
		A		3	213	28	2	167	40		109	0
		M		9	224	7		92	46		86	
222	Seeds for 'soft' fixed vegetable oil	M	5 414	298	189	5	1 831	1	50		3 040	
		A		331	197	1	410	4	59		34	
		M		411	87	570	1 777	3	32		20	
223	Seeds for other fixed vegetable oils	M	1 317	347	117	52	402	262	113		17	7
		A		312	52	6	214	466	234		20	10
		M		336	3	121	277	227	142		12	
232	Natural rubber latex; rubber, gums	M	369	85	56	85	27	7	105		4	
		A		254	96	58		1	50		1	
		M		219	76	109	1		378			
233	Synthetic rubber latex, rubber, etc.	M	33 180	13 951	9 568	2 588	4 012	331	2 586	55	89	
		A		14 965	9 344	5 468	5 503	147	2 816	37	132	
		M		16 878	14 116	4 476	4 043	288	2 586	54	112	
244	Cork, natural, raw and waste	M	56	2	13	12	4		25			
		A		13	1	4			85			
		M		5	3		8		26			
245	Fuel wood and wood charcoal	M	1 471	426	993	13	10		15			14
		A		406	2 185	23	45		1		276	
		M		474	1 894	37	15		21		309	
246	Pulpwood, (incl. chips and wood waste)	M	210 817	89 018	24 961	130	74	492	61 777	11 095	23 360	
		A		86 082	33 754	60	56	244	53 324	6 211	37 423	
		M		169 106	41 367	96	3 055	1 474	56 799	14 083	43 559	
247	Other wood, rough or roughly squared	M	161 552	119 894	33 067	20	791	1 631	266	549	5 334	12 905
		A		132 279	47 297	53	111	3 886	739	500	4 286	
		M		101 759	45 200	17	337	4 637	1 546	240	1 898	
248	Wood, simply worked, and sleepers	M	50 666	25 691	12 963	6 086	1 230	871	332		3 411	82
		A		25 599	15 386	7 986	1 196	829	331		3 575	332
		M		30 830	17 597	4 189	925	903	303		4 542	
251	Pulp and waste paper	M	82 112	37 525	25 139	472	2 198	3 029	4 934		8 815	
		A		39 077	27 629	2 566	2 714	1 741	5 773		7 627	295
		M		42 442	29 290	610	1 805	3 433	3 418		5 320	
261	Silk	M	27	18		1		8				
		A		5		17		1	3			
		M		6	1			2				
263	Cotton	M	13 138	2 302	868	196	33	106	1 070		16	8 547
		A		1 808	715	96	48	150	647		25	3 234
		M		1 610	631	193	77	70	855		58	
264	Jute and other textile bast fibres	M	121		3	65	2	42	9			
		A		1		157	30	23				
		M			1	218	20	1			1	
265	Veg. textile fibres, excluding cotton, jute	M	4 767	173	1 717	3	41	2 787	46			
		A		75	1 399	7	21	2 475	28			
		M		57	1 336	26	58	2 666	124			5
266	Synthetic fibres for spinning	M	17 427	1 165	2 207	12 522	260	312	260	319	282	100
		A		933	2 477	11 681	335	228	187	363	224	164
		M		1 673	2 440	9 642	290	86	264	259	357	
267	Other man-made fibres for spinning	M	13 744	11 398	494	326	213	216	1 078		19	
		A		15 536	1 093	111	166	232	1 389		10	
		M		17 937	607	181	239	411	1 485		11	

export
EXTRA (EUR 10)

COMMERCE DE LA CE
par groupes de la CTCI

Value in 1000 ECU

Valeurs en 1000 ECU

SITC CTCI Rev. 2	Products - Produits	1985	EUR 10	Deutsch- land	France	Italia	Nederland	Belg.-Lux	United Kingdom	Ireland	Danmark	'Ελλάδα
073	Chocolat et préparat. aliment. au cacao	M A M	41 705	7 951 6 336 5 625	4 005 3 783 3 025	3 407 2 290 544	5 033 5 028 6 279	4 089 1 667 2 462	14 753 11 288 9 404	399 1 289 1 947	1 928 2 148 2 176	140 43
074	Thé et maté	M A M	23 799	932 826 442	381 627 415	679 56 219	3 147 2 349 1 930	619 242 733	17 706 15 795 12 375	42 41	335 249 357	
075	Épices	M A M	5 495	1 065 1 091 624	1 350 2 832 1 481	59 95 138	1 631 928 1 712	87 82 21	1 018 772 748	4	134 80 99	147 177
081	Nourriture pour animaux	M A M	98 485	33 742 30 666 30 268	9 666 8 457 8 130	10 027 10 040 9 037	18 583 17 454 24 385	13 170 13 668 12 014	6 128 6 156 4 847	20 80 683	6 768 5 436 11 090	381 2 966
091	Margarine, graisses culinaires	M A M	9 139	372 670 581	448 463 541	189 229 179	6 051 6 127 3 957	611 917 103	664 455 1 123		796 455 748	8 4
098	Produits et préparat. aliment., n.d.a.	M A M	111 452	17 155 14 885 15 565	9 925 10 824 9 038	3 457 3 669 2 202	26 794 20 162 24 541	3 066 3 458 3 102	11 264 11 659 10 292	33 686 30 407 38 876	5 049 4 321 5 290	1 056 659
111	Boissons non alcooliques, n.d.a.	M A M	20 066	3 421 3 410 4 050	8 561 10 330 9 252	519 621 837	4 098 4 620 6 419	587 451 424	1 356 1 591 1 627	74 155 161	1 118 792 1 098	332 480
112	Boissons alcooliques	M A M	409 146	41 403 39 145 39 483	161 883 168 822 153 043	44 450 41 379 34 983	31 908 27 162 27 033	635 536 978	110 064 122 059 119 302	12 332 8 900 9 573	5 009 3 715 4 763	1 462 947
121	Tabacs bruts et déchets	M A M	22 592	248 1 473 1 604	386 423 66	2 282 4 919 2 224	289 1 238 1 181	8 8 191	656 2 249		300 351 465	18 431 13 928
122	Tabacs fabriqués	M A M	67 773	5 334 5 524 9 498	3 138 2 640 4 568	348 52 273	5 009 3 104 3 584	2 388 1 061 1 560	46 933 38 379 45 878	2 162 1 660 2 452	2 384 2 127 2 850	77 3
211	Cuir et peaux bruts, sauf pelleteries	M A M	50 640	8 318 6 995 7 416	8 953 7 525 5 678	7 139 2 610 10 723	8 770 5 028 6 824	1 890 1 302 1 556	7 483 5 262 5 936	916 259 658	2 967 3 345 2 777	4 204 3 203
212	Pelleteries brutes	M A M	43 733	185 228 408	1 728 1 244 1 424	725 350 87	494	421 551 262	14 791 8 985 7 455		25 883 32 980 18 580	8
222	Fruits oléagineux pour extract. d'huiles douces	M A M	4 008	273 335 390	138 163 117	12 1 246	2 155 434 1 838	2 3 4	78 75 61		1 360 48 25	
223	Fruits oléagineux pour extract. d'autres huiles	M A M	1 418	328 317 294	429 103 4	15 17 79	353 175 199	158 367 146	101 161 126		17 19 12	17 21
232	Caoutchouc naturel	M A M	617	101 341 305	147 187 122	142 134 189	35 1 2	7 1 455	179 92 455		8 2	
233	Caoutchouc synthétique	M A M	45 303	21 754 21 691 25 741	12 505 10 958 16 558	3 794 6 901 5 613	3 641 4 406 3 183	380 172 362	3 179 3 217 3 054	13 8 13	37 100 73	
244	Liège brut et déchets	M A M	113	6 21 37	23 2 22	8 6 8	40 30	1 1	35 108 29			
245	Bois chauffage, charbon de bois	M A M	447	188 176 130	214 289 311	5 9 4	23 119 15	7 3 40			3 17 17	7
246	Bois de trituration	M A M	10 152	4 937 4 392 8 676	834 1 206 1 503	74 4 5	14 11 150	9 15 85	2 714 2 184 2 428	383 224 538	1 187 1 961 2 327	
247	Autres bois bruts ou simplement équarris	M A M	14 828	9 645 10 196 8 257	4 046 5 885 5 962	9 45 11	160 10 97	191 395 337	232 399 630	11 11 6	334 433 212	3 370
248	Bois simplement travaillés, traverses	M A M	21 988	10 157 9 387 10 670	4 292 5 085 5 379	4 032 5 093 1 691	764 621 625	528 571 467	271 310 370		1 897 2 000 2 289	47 250
251	Pâtes à papier et déchets de papier	M A M	17 068	5 983 6 076 6 598	8 947 7 786 8 034	272 1 350 333	452 580 434	1 124 706 1 432	787 1 158 578		1 503 1 171 849	36
261	Soie	M A M	359	228 102 89	7 20 30	48 230 47		10 38	76 68 5			
263	Coton	M A M	23 457	3 793 2 860 2 389	1 553 1 064 760	299 238 220	29 79 65	102 168 48	1 700 1 461 1 429		22 8 42	15 959 7 588
264	Jute et autres fibres libériennes	M A M	103	2	16 4	54 119 201	4 27 35	21 27 30	8 27 2		1 2	
265	Fibres végétales (sauf coton, jute)	M A M	9 270	183 68 35	2 764 1 961 2 129	20 20 20	95 9 17	5 966 4 394 4 939	262 147 344		3	8
266	Fibres synthétiques pour filage	M A M	37 786	2 933 2 406 4 333	5 355 6 116 5 894	28 157 23 934 19 018	680 629 578	784 719 346	478 332 459	573 613 451	571 416 677	235 384
267	Aut. fibres synthétiques et artif., déchets	M A M	27 201	24 268 30 967 36 828	852 1 881 1 004	526 307 398	243 171 288	223 202 377	1 087 1 659 1 791		12 15 20	

Quantity in 1000 kg

Quantités en 1000 kg

SITC CTCI Rev.2	Products - Produits	1985	EUR 10	Deutsch- land	France	Italia	Nederland	Belg.-Lux	United Kingdom	Ireland	Danmark	Ελλάδα
268	Wool and other animal hair	M A M	5 436	489 362 432	1 089 1 018 1 011	49 59 66	168 167 135	251 408 529	3 318 3 735 2 763	37	1 1 2	34 1
269	Old clothing, other text. articles; rags	M A M	15 516	2 957 2 674 3 059	1 712 1 536 1 810	1 103 958 692	4 309 3 610 4 059	3 890 4 330 4 829	1 234 941 1 306		175 200 348	136 47
271	Fertilizers, crude	M A M	5 643	2 038 2 882 712	2 589 2 273 1 713	378 1 638 760	77 6 022 392	348 112 103	21 15 32		192 34 44	14 549
273	Stone, sand and gravel	M A M	486 046	103 256 158 732 168 193	204 505 286 188 302 710	92 121 64 725 93 509	3 386 1 181 1 953	24 701 35 760 56 501	37 438 24 496 46 967	38	17 119 23 202 26 964	3 482 406
274	Sulphur and unroasted iron pyrites	M A M	50 829	18 793 14 060 8 932	30 228 66 018 2 431	1 484 191 422	92 34 22	153 332 51	79 81 205			
277	Natural abrasives, n.e.s.	M A M	29 781	789 1 117 806	39 89 91	411 429 799	464 333 289	8 11	140 44 132		10 3	27 920 24 989
278	Other crude minerals	M A M	550 330	127 075 93 956 98 876	100 410 114 279 125 222	48 444 20 407 33 788	21 779 12 010 21 497	12 850 7 212 13 180	144 495 144 071 181 668	18 990 14 195 2 740	27 213 31 998 30 514	49 074 25 060
281	Iron ore and concentrates	M A M	10 640	698 84 212	102 21	111 35	241 142 140	9 489 1 155 15 743			4	
282	Iron or steel scrap and waste	M A M	706 275	57 712 59 560 39 801	124 977 143 498 114 886	80 17 33	94 504 84 062 65 555	23 429 21 867 20 319	404 475 361 033 383 535		1 098 1 696 1 165	
286	Ores and concentrates of uranium and thorium	M A M										
287	Base metal ores and concentrates, n.e.s.	M A M	187 129	39 152 31 839 36 885	5 629 16 173 5 557	5 870 7 200 3 248	3 786 5 741 8 544	398 641 645	846 1 007 1 162	26 652 39 732	20 23 80	104 776 82 176
288	Non-ferrous metal waste and scrap	M A M	16 829	5 964 12 544 7 100	2 546 3 403 2 327	617 782 783	1 880 1 632 1 747	1 579 1 043 600	2 772 2 808 2 711	10	1 420 2 183 1 797	41 1 094
289	Precious metal ores, waste, n.e.s.	M A M	35	5 1 2	16 1 16		2 1 3		12 1			
291	Crude animal materials, n.e.s.	M A M	19 757	2 198 2 080 2 068	1 054 1 019 976	1 340 1 199 914	3 695 1 447 1 164	122 199 86	1 945 2 723 4 457	69 16 122	9 325 7 056 6 379	9 0
292	Crude vegetable materials, n.e.s.	M A M	28 120	4 236 5 839 2 734	3 285 2 479 2 879	1 780 1 313 1 647	12 511 11 070 8 820	962 580 458	564 787 680	2 116 22	4 384 5 196 3 466	396 65
322	Coal, lignite and peat	M A M	142 605	71 554 64 360 70 043	11 997 22 125 10 672	554 21 202	27 883 21 116 25 600	24 348 20 796 16 065	3 292 2 835 14 286	345 566 810	2 632 2 465 2 270	
323	Briquettes, coke, semi-coke	M A M	320 582	178 605 136 398 154 674	23 040 21 545 25 030	47 505 28 534 77 415	11 416 2 724 12 116	2 264 2 261 1 285	57 744 102 579 137 231		8 489 18	
333	Petroleum oils, crude	M A M	1 486 044			22			1 453 413 2 348 833 3 127 111		32 609 102 193 35 510	
334	Petroleum products, refined	M A M	1 877 564	174 844 264 226 314 325	237 096 372 036 597 371	412 387 543 320 901 580	258 616 461 288 388 487	159 329 140 021 145 872	348 779 248 658 349 914		105 603 47 882 26 773	180 910 43 189
335	Residual petroleum products, n.e.s.	M A M	104 892	38 517 34 188 44 539	4 177 13 692 6 310	7 659 6 577 10 782	37 051 4 527 12 557	3 982 5 964 2 920	7 935 8 461 11 271	3 9 1	5 568 5 385 5 109	2 030
341	Gas, natural and manufactured	M A M	232 826	4 964 12 808 17 013	54 758 38 222 44 740	8 692 7 782 5 127	50 712 55 508 137 603	4 774 200 4 678	102 587 75 907 43 993		2 210 2 051 598	4 129 4 929
351	Electric current	M A M										
411	Animal oils and fats	M A M	6 837	1 332 1 508 1 313	2 956 751 2 708	652 1 944 89	838 996 1 144	90 10 127	348 416 290	17 5 70	604 482 1 159	
423	Fixed vegetable oils, 'soft'	M A M	87 097	19 977 7 485 11 564	33 204 16 118 14 530	8 697 9 398 6 283	10 438 25 217 13 539	10 576 11 979 5 856	409 260 202		293 267 320	3 503 2 464
424	Other fixed vegetable oils	M A M	11 549	4 223 2 369 1 710	712 739 879	885 136 290	3 662 4 653 3 237	672 434 294	1 155 592 906		240 33 111	
431	Processed animal and vegetable oils, etc.	M A M	21 809	11 443 9 089 9 463	1 499 2 942 1 664	865 587 560	6 171 4 847 6 385	279 237 66	1 496 386 578		55 36 66	1 58
511	Hydrocarbons, n.e.s., derivatives	M A M	226 298	49 404 57 820 41 814	21 869 19 456 21 018	32 382 31 531 20 878	91 864 70 900 85 623	18 448 20 065 9 110	11 533 8 925 15 431		84 104 67	734 718
512	Alcohols, phenols, etc.	M A M	72 623	35 345 32 625 32 267	5 471 8 149 3 521	6 663 5 450 6 329	15 103 13 280 16 182	4 882 2 576 925	4 947 3 491 2 611	87 56	197 41 123	15

Value in 1000 ECU

Valeurs en 1000 ECU

SITC CTCI Rev. 2	Products - Produits	1985	EUR 10	Deutsch- land	France	Italia	Nederland	Belg.-Lux	United Kingdom	Ireland	Danmark	Ελλάδα
268	Laines et poils fins ou grossiers	M	27 014	2 405	7 121	813	558	1 861	13 931	117	15	193
		A		1 583	5 322	262	525	2 723	16 260		7	6
		M		1 857	4 615	446	530	3 278	11 636		58	
269	Friperie, drilles et chiffons	M	13 671	3 093	1 418	704	3 296	3 570	1 315	1	128	146
		A		2 255	1 219	733	3 168	4 029	1 387	1	157	50
		M		2 795	1 276	604	3 061	4 303	1 729	7	296	
271	Engrais bruts	M	740	174	242	89	14	42	32		147	1 212
		A		236	260	242	407	28	39		28	
		M		66	119	93	114	28	64		51	
273	Pierres, sables et graviers	M	19 780	2 089	2 476	12 730	275	482	820	14	286	608
		A		2 295	3 439	13 035	125	633	606		468	190
		M		2 431	2 413	14 796	98	913	696	31	351	
274	Soufre et pyrites de fer non grillées	M	11 463	4 246	6 688	434	15	46	33		1	
		A		3 390	14 070	76	5	87	43			
		M		2 048	1 282	154	4	18	178			1
277	Abrasifs naturels (y compr. diam. indust.)	M	17 834	1 227	83	169	1 252	7 333	3 016	4 374	6	374
		A		1 925	121	255	423	6 705	1 152	3 939	2	300
		M		1 555	212	511	857	5 683	1 909	5 856		
278	Autres produits minéraux bruts	M	46 787	11 433	5 467	6 233	2 306	1 205	16 496	962	1 064	3 621
		A		9 925	5 154	2 664	1 606	796	17 517	397	1 168	1 972
		M		9 567	5 725	8 334	1 819	1 502	18 562	144	1 030	
281	Minerais de fer et concentrés	M	98	31	11	2	41	13				
		A		10		23	20	8				
		M		24	1	24	24					1
282	Ferrailles de fonte, de fer ou d'acier	M	107 122	10 787	17 940	77	18 406	3 231	56 043		638	
		A		13 415	20 852	10	14 362	3 077	53 593		859	
		M		8 427	15 715	20	15 899	2 817	52 236		637	
286	Minerais d'uranium, de thorium	M	1	1								
		A										
		M										
287	Minerais de métaux communs, n.d.a.	M	46 859	16 411	2 410	1 808	11 054	2 867	1 940	5 617	12	4 740
		A		13 837	3 632	1 995	5 956	2 642	1 132	7 344	13	4 488
		M		12 175	2 826	1 205	7 889	1 461	2 928		28	
288	Déchets de métaux non ferreux	M	44 947	6 704	28 949	657	1 995	1 706	4 121	137	651	27
		A		10 026	30 028	580	1 632	1 194	6 423		671	45
		M		8 854	31 210	639	1 255	651	6 737	73	812	
289	Minerais des métaux précieux, déchets	M	5 455	870	1 726		712	328	1 764		55	
		A		172	1 102		883		111		78	
		M		311	4 127		646	311	96		28	
291	Matières brutes d'origine animale, n.d.a.	M	22 084	7 578	4 479	604	2 860	221	2 262	165	3 670	257
		A		7 657	2 939	703	2 651	196	1 853	116	2 920	31
		M		7 029	4 606	463	2 565	128	2 232	321	3 094	
292	Matières brutes d'origine végétale, n.d.a.	M	105 295	16 416	8 454	8 180	53 042	3 429	3 044	129	11 428	1 173
		A		16 894	7 759	6 001	39 323	1 717	3 356	299	12 004	550
		M		11 155	8 014	8 776	45 749	1 399	2 954	247	8 206	
322	Houilles, lignites et tourbe	M	13 622	7 287	1 247	102	1 952	2 463	322	34	215	
		A		6 935	2 587	4	1 265	2 222	173	60	158	
		M		7 852	1 280	50	1 794	1 790	1 229	89	175	
323	Briques, coques et semi-coques	M	40 916	22 960	3 741	7 512	1 171	324	5 207		1	
		A		18 062	3 251	4 391	253	423	9 877		70	
		M		21 195	3 685	11 429	1 092	217	14 787		3	
333	Hulles brutes de pétrole	M	463 633			10			453 352		10 271	
		A							727 297		29 337	
		M		2					931 517		9 880	
334	Produits raffinés du pétrole	M	744 054	82 780	98 117	155 755	106 588	66 774	139 736	6	38 214	57 084
		A		110 122	133 162	192 585	156 919	55 254	111 112		16 987	14 677
		M		123 599	196 648	301 530	138 757	58 460	133 949	15	10 945	
338	Produits résiduels du pétrole	M	44 102	16 428	2 178	2 526	13 773	5 695	5 695	74	1 778	
		A		12 352	5 995	2 119	2 157	2 509	5 325	210	1 591	450
		M		17 253	2 904	3 107	3 943	1 404	5 991	10	1 684	
341	Gaz naturels, gaz manufacturés	M	80 638	1 977	20 996	3 325	18 287	2 088	31 802		642	1 523
		A		4 506	14 366	2 841	17 334	72	22 329		681	1 698
		M		5 740	16 615	1 795	44 059	1 523	12 751		177	
351	Énergie électrique	M	38 720	9 919	27 459							1 342
		A		9 809	28 040							10 433
		M		6 471	29 987							8 784
411	Hulles et graisses animales	M	5 982	1 274	2 011	526	743	171	712	10	535	
		A		1 468	648	1 480	775	19	848	3	379	
		M		1 201	1 800	120	800	189	566	64	993	
423	Hulles végétales fixes douces	M	92 641	19 317	32 893	12 899	12 310	9 847	622		348	4 405
		A		7 768	16 337	12 107	23 963	11 022	396		330	2 885
		M		12 416	14 470	10 207	15 849	5 310	296		401	
424	Autres hulles végétales fixes	M	16 865	4 981	1 375	1 638	8 149	784	1 559		401	
		A		3 023	1 583	243	6 951	458	1 006		98	
		M		2 274	1 732	503	4 584	337	1 495		198	
431	Hulles et graisses élaborées	M	24 448	11 109	1 938	1 000	8 551	307	1 466		73	4
		A		9 822	3 644	625	8 610	257	541		40	60
		M		11 136	1 933	746	10 301	77	765		90	
511	Hydrocarbures et dérivés halogénés, etc.	M	146 726	35 311	14 087	17 845	54 662	12 109	11 544	1	84	1 083
		A		38 598	12 248	18 948	40 265	12 414	11 480		108	947
		M		29 273	13 527	12 396	55 439	6 135	15 246	108	86	
512	Alcools, phénols, dérivés halogénés, etc.	M	75 282	44 093	5 702	6 875	8 791	3 688	5 997	1	340	17
		A		39 449	6 934	5 264	7 968	1 758	4 533		115	48
		M		38 458	5 078	7 606	8 593	1 006	5 060	59	229	

Quantity in 1000 kg

Quantités en 1000 kg

SITC CTCI Rev. 2	Products - Produits	1985	EUR 10	Deutsch- land	France	Italia	Nederland	Belg.-Lux	United Kingdom	Ireland	Danmark	Ελλάδα
513	Carboxylic acids, etc.	M	68 169	37 619	3 525	8 263	3 763	7 744	4 857	2 161	237	1
		A		33 427	2 381	5 244	6 188	7 617	4 758	1 577	210	
		M		38 569	2 357	6 295	4 090	8 665	5 193	1 778	138	
514	Nitrogen function compounds	M	48 966	23 364	2 694	3 474	7 398	5 647	6 146	20	223	1
		A		27 521	3 431	3 402	7 113	5 482	4 654	9	122	
		M		22 792	2 523	5 497	5 211	3 421	5 724	17	173	
515	Organo-inorganic compounds, etc.	M	20 255	9 584	1 463	2 325	1 150	1 699	3 763	169	102	
		A		7 948	1 274	1 722	2 169	2 169	4 239	226	46	
		M		10 599	1 079	1 839	1 613	1 603	4 342	181	70	
516	Other organic chemicals	M	58 748	28 559	7 360	4 431	11 194	2 756	2 948	6	1 494	0
		A		18 348	7 058	6 214	11 143	5 343	2 125	6	1 060	
		M		18 475	5 941	4 814	9 849	3 865	2 979	19	1 801	
522	Inorganic chemical elements, oxides, etc.	M	294 473	125 307	38 454	42 486	54 416	6 525	17 155	8 540	307	1 283
		A		127 525	34 806	25 754	44 970	15 562	13 474	8 634	396	317
		M		111 004	17 263	53 402	43 749	17 181	24 447	11 437	347	
523	Other inorganic chemicals	M	117 706	56 475	23 364	11 321	5 217	6 817	13 873	66	365	208
		A		44 530	26 977	11 959	3 175	7 782	8 523	70	220	3 048
		M		50 350	24 463	13 048	3 971	8 792	9 898	80	426	
524	Radio-active and associated materials	M	387	118	269							
		A		46	440							
		M		36	396	1	17					
531	Synthetic dyes, natural indigo, etc.	M	9 702	7 741	217	561	381	144	655	3		2
		A		7 124	176	262	288	242	843			
		M		7 797	84	345	393	159	1 098			
532	Dyeing, tanning extracts, etc.	M	9 912	4 772	1 230	2 690	251	5	918		46	
		A		5 844	1 280	1 270	398	6	542	1	31	
		M		5 153	1 171	1 915	188	6	956	5	33	
533	Pigments, paints, varnishes, etc.	M	96 749	36 147	13 893	16 270	5 508	4 328	16 832	85	3 490	196
		A		39 944	13 984	15 145	5 135	4 023	17 233	110	3 030	387
		M		38 484	13 339	15 801	4 635	4 182	15 906	83	3 176	
541	Medicine and pharmaceutical products	M	27 776	7 120	5 551	5 072	896	1 024	7 003	284	569	257
		A		5 228	6 338	5 744	1 030	828	6 438	158	581	85
		M		5 590	7 748	4 277	833	823	5 964	453	551	
551	Essent. oils, perfume and flavour materials	M	4 254	651	1 137	241	887	68	1 057	159	50	4
		A		729	1 133	84	882	22	958	174	69	2
		M		715	1 102	177	984	92	1 275	165	39	
553	Perfumery, cosmetics, toilet preparations	M	17 900	3 842	4 818	751	504	1 109	5 474	294	1 102	6
		A		3 624	5 265	994	641	916	5 426	83	1 079	47
		M		3 761	4 456	886	489	896	5 383	266	816	
554	Soaps, polishing and scour. preparations	M	71 211	29 898	9 715	5 001	3 252	3 498	13 882	65	5 832	88
		A		26 179	10 722	21 530	5 279	2 474	13 907	34	5 826	61
		M		27 746	9 989	7 788	2 838	2 923	14 155	43	4 408	
562	Fertilizers, manufactured	M	627 450	184 220	49 753	79 044	136 392	137 670	40 082	270	19	
		A		156 201	43 127	79 311	97 707	55 561	14 771	285	10	
		M		183 259	66 081	104 639	180 273	126 031	9 166	100		
572	Explosives, pyrotechnic products	M	1 237	54	702	190	3	258	1	19	10	
		A		114	460	33	2	80	11	1	25	
		M		81	721	224	7	29				
582	Products of condensation, etc.	M	117 694	48 072	6 449	14 520	23 547	11 108	12 602	48	1 214	134
		A		49 824	6 482	11 659	15 246	11 457	16 106	54	1 195	0
		M		49 967	4 910	13 286	18 268	9 026	15 869	108	1 118	
583	Products of polymerization, etc.	M	355 479	125 729	56 011	52 595	50 153	42 539	23 868	516	3 092	976
		A		130 723	58 230	56 176	40 284	46 447	16 720	277	3 035	946
		M		128 212	61 147	56 395	37 906	41 196	22 558	1 638	2 947	
584	Cellulose derivatives, etc.	M	11 805	5 112	451	1 290	314	514	4 065	10	23	26
		A		5 808	584	1 877	270	392	3 542		20	8
		M		6 338	279	1 585	41	755	3 462	1	25	
585	Other artificial resins, plastic materials	M	19 511	4 318	4 998	764	8 475	167	177	301	83	228
		A		2 681	3 810	622	7 348	148	218	491	29	3
		M		3 885	3 416	395	7 520	129	255	318	47	
591	Disinfectants, insecticides, etc.	M	38 753	12 345	7 557	3 430	3 808	465	8 868		2 180	100
		A		10 119	7 745	2 715	5 198	1 081	8 117	4	1 342	27
		M		9 247	9 188	1 184	3 445	869	9 442		1 344	
592	Starches, inulin, gluten, etc.	M	38 611	13 884	10 553	3 589	2 659	1 467	1 766	1 272	3 385	36
		A		9 824	12 005	4 879	3 199	1 441	1 842	1 383	3 498	106
		M		10 743	11 060	3 096	3 634	1 377	1 818	4 460	4 076	
598	Miscellaneous chemical products, n.e.s.	M	224 050	84 363	32 010	21 171	19 455	12 074	51 307	527	1 691	1 452
		A		86 423	37 995	12 778	19 459	12 764	30 981	225	1 880	1 307
		M		91 146	28 969	19 846	18 901	13 119	80 982	435	1 777	
611	Leather	M	7 680	1 729	672	3 819	418	119	674	98	83	68
		A		1 626	704	3 246	397	97	774	31	56	77
		M		1 787	610	4 295	483	119	647	122	80	
612	Manufactures of leather, n.e.s.	M	3 798	889	560	2 054	42	30	204	64	134	21
		A		861	459	2 079	28	27	261	48	110	10
		M		951	528	2 076	64	28	223	59	109	
613	Furskins, tanned or dressed	M	226	58	14	42	14	5	41		19	33
		A		143	27	16	24	2	46		12	7
		M		81	36	13	14	5	36		5	
621	Materials of rubber	M	17 538	4 470	2 039	3 894	671	1 051	4 563	252	578	20
		A		4 059	1 872	3 317	441	1 040	3 876	132	448	10
		M		4 129	1 611	3 906	469	964	5 012	171	570	
625	Rubber tyres, tyre cases, etc.	M	47 479	11 359	15 445	4 640	2 155	4 346	8 698	429	271	136
		A		11 813	16 155	4 644	1 888	3 346	7 857	566	314	127
		M		11 884	13 233	5 903	1 600	3 517	7 228	640	312	

**export
EXTRA (EUR 10)**
**COMMERCE DE LA CE
par groupes de la CTCI**

Value in 1000 ECU

Valeurs en 1000 ECU

SITC CTCI Rev. 2	Products - Produits	1985	EUR 10	Deutsch- land	France	Italia	Nederland	Belg.-Lux	United Kingdom	Ireland	Danmark	Ελλάδα
513	Acides carboxyliques, etc.	M	135 319	73 444	12 007	13 398	9 139	8 005	16 259	2 575	492	1
		A		48 528	10 534	7 610	9 924	7 734	17 322	1 867	441	
		M		51 100	8 359	11 009	8 287	9 039	18 134	2 164	281	
514	Composés à fonctions azotées	M	216 088	90 740	28 505	32 281	19 816	13 558	21 159	8 923	1 105	1
		A		89 779	26 816	22 257	15 251	13 312	24 365	7 378	688	6
		M		79 178	28 008	28 725	14 264	9 229	23 203	3 252	819	
515	Composés organo-minér., hétérocycliques	M	224 885	82 138	25 143	28 245	11 648	2 782	36 584	36 463	1 879	3
		A		83 917	22 022	22 119	7 076	2 937	39 880	33 939	1 147	
		M		79 502	24 647	24 861	12 190	2 509	35 002	29 687	1 986	
516	Autres produits chimiques organiques	M	104 367	43 890	14 172	8 348	13 392	3 699	9 808	413	10 645	104
		A		36 755	12 335	7 210	10 617	4 301	9 685	519	7 067	1
		M		33 546	10 815	7 131	13 959	4 618	11 705	922	11 801	
522	Produits chimiques inorganiques	M	130 926	62 125	19 777	14 954	15 321	5 317	10 550	2 234	110	538
		A		52 960	17 809	12 484	14 870	5 399	12 000	2 534	170	111
		M		55 531	11 295	17 644	13 821	3 969	14 685	2 890	164	
523	Autres produits chimiques inorganiques	M	66 156	30 497	8 900	4 026	3 125	2 669	16 144	88	511	196
		A		28 445	9 000	6 515	2 537	2 708	11 140	207	465	1 391
		M		27 705	8 583	5 010	2 385	2 927	14 433	214	598	
524	Matières radio-actives et associés	M	129 730	10 981	117 723	1 437	5	500		7	77	
		A		5 771	84 636	142	213				307	
		M		20 645	75 065	192	417	16			8	78
531	Color. org. synthétiques, indigo nat., etc.	M	104 707	90 951	1 438	2 693	2 489	1 256	5 871	6	3	16
		A		80 943	890	1 353	1 745	1 559	6 786	3	9	
		M		85 772	1 021	1 841	2 523	1 169	9 118	3	3	
532	Extraits pour teinture, tannage, etc.	M	12 294	5 728	1 863	2 937	326	28	1 215	34	162	1
		A		6 693	1 486	1 592	436	19	644	34	111	
		M		6 412	1 753	1 835	279	22	1 101	46	84	
533	Pigments, peintures, vernis, etc.	M	173 612	62 418	24 232	17 305	16 764	8 986	37 331	253	6 155	168
		A		68 111	24 419	15 308	14 589	8 632	40 452	225	5 520	223
		M		68 428	23 224	18 637	14 745	7 719	35 578	179	6 035	
541	Produits médicaux et pharmaceutiques	M	611 925	179 748	100 775	69 591	41 611	35 999	137 543	9 013	33 000	4 645
		A		157 742	100 624	55 257	25 720	27 904	139 191	7 355	25 398	2 329
		M		170 046	105 708	55 396	36 306	32 590	152 688	8 196	31 070	
551	Huiles essentielles et produits aromatiques	M	67 146	9 200	24 027	2 930	10 129	326	15 302	4 683	373	176
		A		10 244	23 589	1 375	7 828	117	15 892	4 907	507	53
		M		9 329	19 949	1 667	13 928	347	16 219	4 930	318	
553	Parfumerie et produits de beauté	M	155 541	23 106	79 909	6 741	2 399	6 487	29 848	2 168	4 847	36
		A		21 090	83 458	7 199	2 628	5 614	30 877	903	3 675	125
		M		21 877	72 330	5 821	2 547	5 879	28 883	2 734	3 148	
554	Savons; produits d'entretien	M	99 292	42 229	14 489	6 162	4 240	4 542	22 408	193	4 975	54
		A		38 285	15 641	22 095	6 441	3 584	24 510	167	5 078	52
		M		40 991	14 618	6 841	3 714	4 301	23 482	249	3 699	
562	Engrais manufacturés	M	112 881	34 029	8 712	15 193	27 007	20 121	7 649		156	14
		A		24 735	8 825	18 200	16 466	8 999	3 195		149	5
		M		30 606	11 418	20 263	31 988	15 383	1 815		94	
572	Explosifs et articles de pyrotechnie	M	7 900	716	4 501	983	23	1 584	5		62	26
		A		1 186	2 469	345	20	759	68		26	167
		M		1 082	2 464	579	13	296			14	
582	Produits de condensation, etc.	M	252 350	112 560	14 385	28 889	38 785	22 956	31 856	127	2 606	186
		A		111 280	13 714	21 880	27 460	24 698	37 800	185	2 544	1
		M		116 046	11 850	22 688	32 695	21 247	38 589	302	2 434	
583	Produits de polymérisation, etc.	M	469 171	187 938	67 882	65 340	56 538	43 114	37 317	779	8 406	1 857
		A		188 035	69 566	64 047	48 034	48 448	31 028	411	7 960	1 618
		M		187 710	71 580	67 385	47 010	42 991	36 642	3 833	8 087	
584	Cellulose, dérivés chimiques de cellulose	M	42 330	19 864	2 205	4 148	872	1 630	13 299	27	150	137
		A		20 197	2 293	4 874	700	1 709	12 003		117	50
		M		21 241	1 473	5 701	344	2 355	11 314	8	134	
585	Autres résines artificielles et mat. plast.	M	22 541	8 002	4 301	1 493	5 523	187	1 029	1 420	315	271
		A		5 129	3 036	1 124	5 251	140	1 080	2 121	140	4
		M		5 452	2 901	969	5 355	172	1 146	1 535	258	
591	Désinfectants, insecticides, etc.	M	195 908	72 171	34 571	12 749	17 568	2 197	50 459		5 916	277
		A		57 490	37 971	12 120	23 603	3 049	55 538	31	4 289	78
		M		46 903	46 077	8 855	29 233	2 484	60 100		4 449	
592	Amidons, gluten, colles, etc.	M	53 202	16 824	13 122	2 538	2 790	4 354	4 707	5 014	3 803	50
		A		13 966	12 125	2 932	2 854	4 190	3 668	4 321	3 625	118
		M		13 762	11 419	2 885	3 096	5 885	4 418	14 358	3 591	
598	Produits chimiques divers, n.d.a.	M	313 606	123 607	41 730	33 878	25 223	21 788	55 621	2 958	5 442	2 879
		A		120 364	41 588	23 081	25 790	27 265	62 649	1 241	5 668	2 192
		M		125 056	43 950	28 314	25 018	21 142	54 600	2 425	3 605	
611	Cuir et peaux, préparés	M	105 181	23 854	14 623	44 752	2 148	2 015	14 031	558	2 450	750
		A		26 068	13 724	40 654	2 872	1 246	14 587	277	2 036	1 094
		M		28 679	13 263	45 485	2 290	1 285	16 098	492	2 247	
612	Articles manufacturés en cuir, n.d.a.	M	33 176	6 373	4 052	17 692	232	221	2 747	765	825	269
		A		7 436	3 077	16 048	250	265	3 307	645	668	63
		M		7 287	3 736	17 678	479	234	3 072	332	705	
613	Peletteries tannées ou apprêtées	M	29 022	7 999	2 999	3 582	320	2 299	8 060		590	3 173
		A		9 330	2 270	2 441	425	227	8 529		926	664
		M		10 679	2 831	1 236	362	767	10 015		366	
621	Produits en caoutchouc	M	58 173	15 510	7 216	14 784	2 485	2 639	12 849	1 050	1 571	69
		A		14 012	6 126	12 400	1 485	2 463	12 887	554	1 261	39
		M		14 547	5 618	13 247	1 316	2 218	13 247	722	1 753	
625	Pneumatiques, chambres à air, etc.	M	172 925	39 491	59 996	18 406	5 588	14 787	32 154	1 358	670	505
		A		40 532	81 433	19 743	5 406	11 133	28 363	1 679	926	475
		M		40 063	50 198	22 465	4 267	11 765	24 015	2 175	730	

Quantity in 1000 kg

Quantités en 1000 kg

SITC CTCI Rev. 2	Products - Produits	1985	EUR 10	Deutsch- land	France	Italia	Nederland	Belg.-Lux	United Kingdom	Ireland	Danmark	Ελλάδα
628	Articles of rubber, n.e.s.	M	6 919	2 901	959	932	434	141	1 302	21	71	158
		A		2 281	1 008	773	412	230	1 359	19	74	50
		M		2 652	1 445	1 148	448	137	1 383	17	79	
633	Cork manufactures	M	472	82	22	77	6	1	273		11	
		A		67	58	42	7	5	200		11	
		M		89	46	28	10	3	133		9	
634	Veneers, reconstituted wood, etc, n.e.s.	M	27 387	13 906	2 500	5 257	143	1 724	734	259	1 990	874
		A		14 187	2 930	2 025	180	1 124	583		2 335	1 667
		M		13 341	1 882	2 520	202	639	2 493	272	2 402	
635	Wood manufactures, n.e.s.	M	23 535	10 165	5 077	2 374	726	493	2 011	25	2 617	47
		A		11 259	3 353	1 832	574	377	1 951	78	2 323	7
		M		10 353	3 504	3 323	572	517	1 417	14	3 165	
641	Paper and paperboard	M	180 734	83 158	21 380	29 895	15 637	3 751	21 257	1 421	3 106	1 129
		A		73 805	19 648	24 772	13 814	4 805	16 819	479	2 903	2 898
		M		77 086	23 269	24 228	15 469	4 249	19 921	1 012	3 297	
642	Articles of paper, pulp, paperboard	M	47 192	18 186	9 419	3 851	4 533	1 134	4 899	35	3 350	1 785
		A		20 135	9 237	2 979	4 078	1 371	3 664	65	2 811	199
		M		20 146	9 501	4 230	3 669	1 529	4 191	39	3 078	
651	Textile yarn	M	42 103	14 467	5 459	8 929	2 564	3 466	6 077	210	295	635
		A		13 866	5 574	8 299	2 683	2 432	5 446	154	216	673
		M		14 603	4 880	9 676	2 526	2 929	5 566	203	334	
652	Cotton fabrics, woven, excl. spec. fabrics	M	8 988	3 430	1 840	1 006	726	625	793	118	212	238
		A		3 362	1 882	886	815	682	1 022	69	141	188
		M		3 641	1 883	925	1 109	476	832	202	118	
653	Synthetic fabrics, woven, excl. spec. fabr.	M	14 140	4 323	1 348	5 007	600	1 242	1 340	56	192	32
		A		4 911	1 422	7 188	791	1 296	1 407	12	193	14
		M		5 339	1 413	5 689	887	1 455	1 341	14	248	
654	Other woven textile fabrics	M	6 970	1 396	754	2 927	142	431	1 173	46	33	68
		A		1 807	937	4 026	227	526	1 243	54	38	19
		M		2 213	787	3 170	278	315	1 295	70	37	
655	Knitted or crocheted fabrics	M	3 914	1 821	416	731	186	60	553		137	10
		A		1 819	508	897	165	42	607		126	6
		M		2 059	461	1 014	240	67	569	2	146	
656	Tulle, lace, embroidery, etc.	M	1 070	443	221	149	41	25	149	21	7	14
		A		384	226	121	38	61	152	29	10	8
		M		350	225	89	39	49	136	27	11	
657	Special textile fabrics, etc.	M	17 983	7 381	2 091	2 728	1 634	1 231	2 378	43	459	38
		A		6 042	2 248	2 962	1 731	1 302	2 188	67	634	38
		M		5 746	1 934	2 719	1 471	1 642	2 399	40	576	
658	Made-up textile articles, n.e.s.	M	6 371	1 422	749	960	1 158	896	554	33	243	356
		A		1 084	1 042	759	1 267	1 156	620	19	242	116
		M		1 242	880	712	1 398	1 506	642	42	242	
659	Floor coverings, etc.	M	23 795	2 573	846	298	3 575	12 798	2 010	177	1 411	107
		A		2 500	838	264	3 232	10 953	2 650	211	1 176	155
		M		2 387	877	386	2 909	11 669	2 539	221	1 161	
661	Lime, cement, building materials	M	873 829	42 102	260 318	143 451	4 824	16 837	8 927	581	4 151	392 638
		A		24 281	229 919	129 684	6 039	22 901	9 742	523	3 213	840 138
		M		26 962	90 768	141 918	7 868	37 330	7 626	888	4 578	
662	Clay and refractory construction materials	M	237 333	59 870	22 031	133 288	2 723	2 151	13 271	590	2 656	753
		A		60 728	23 828	138 446	4 737	2 596	15 158	299	3 738	928
		M		59 030	25 731	133 950	5 488	2 089	14 997	2 053	2 585	
663	Mineral manufactures, n.e.s.	M	180 416	37 898	16 574	103 743	2 798	2 630	7 302	27	7 509	1 935
		A		37 749	17 697	85 201	10 785	933	5 626	9	7 030	1 653
		M		45 191	15 703	89 964	2 906	2 686	6 059	6	10 284	
664	Glass	M	88 993	26 608	11 528	8 763	3 320	23 656	13 732	130	1 159	97
		A		23 688	13 653	6 961	2 271	23 227	13 982	115	1 031	53
		M		25 976	11 329	10 114	2 680	21 284	12 983	125	914	
665	Glassware	M	55 723	10 735	25 548	10 925	1 790	827	4 409	153	426	910
		A		10 071	26 409	11 490	2 327	782	5 162	101	439	1 036
		M		11 617	21 685	8 967	2 315	1 640	5 287	127	764	
666	Pottery	M	9 579	2 079	584	3 200	384	172	2 863	85	172	40
		A		1 995	613	3 803	245	145	2 881	38	126	40
		M		1 981	389	4 372	263	132	2 635	96	148	
667	Pearls, precious and semi-precious stones	M	28	25	3							
		A		47	3							
		M		32	3	1		1				
671	Pig etc. iron, ferro-alloys	M	36 246	15 494	11 514	4 447	111	404	4 216	1	59	
		A		11 239	29 599	2 207	1	222	2 377	1	29	1 819
		M		13 828	14 659	1 678	93	320	6 739		4	
672	Ingots, primary forms, of iron or steel	M	603 758	256 569	104 221	77 641	74 167	54 955	35 904		301	
		A		209 277	183 636	62 848	109 958	21 420	40 823		411	7 168
		M		212 669	115 169	63 842	124 058	58 150	31 614		3	
673	Iron and steel bars, rods, angles, etc.	M	803 315	235 984	131 101	112 276	10 994	125 987	153 935	1 015	2 634	29 389
		A		119 752	150 857	72 574	7 518	116 255	123 868	530	3 021	13 308
		M		172 473	123 256	167 223	20 914	97 334	106 098	433	5 711	
674	Iron and steel universals, plates, sheets	M	1 010 436	421 786	178 669	103 836	59 898	162 589	73 104		11	10 498
		A		297 519	177 729	91 890	35 767	131 728	84 025			8 433
		M		442 553	175 054	82 121	50 338	191 548	76 917	22	11 864	14 706
675	Hoop and strip, of iron or steel	M	121 002	76 576	13 657	10 574	2 590	8 319	7 283		1 304	699
		A		70 856	11 466	8 302	4 088	7 396	10 295		1 058	6 639
		M		71 976	11 875	6 088	9 172	7 972	5 956		1 102	
676	Rails and railway track material	M	30 499	8 464	6 617	553	129	4 313	10 421		2	
		A		11 868	10 529	2 869	1 293	2 975	17 930		1	
		M		13 411	9 821	180	1 113	4 920	8 926		1	

export
EXTRA (EUR 10)

COMMERCE DE LA CE
par groupes de la CTCI

Value in 1000 ECU

Valeurs en 1000 ECU

SITC CTCI Rev. 2	Products - Produits	1985	EUR 10	Deutsch- land	France	Italia	Nederland	Belg.-Lux	United Kingdom	Ireland	Danmark	Ελλάδα
628	Ouvrages en caoutchouc, n.d.a.	M	54 799	26 577	7 620	6 791	2 055	1 122	9 350	175	673	436
		A		22 630	12 017	6 282	1 442	1 649	10 252	221	642	116
		M		23 938	8 544	7 574	2 084	1 303	9 689	194	597	
633	Ouvrages en liège	M	1 958	618	237	417	13	4	631		38	
		A		743	371	252	18	17	469		44	
		M		523	551	175	33	7	322		68	
634	Placages, bois artificiels, etc., n.d.a.	M	31 198	13 662	3 066	7 699	444	1 918	1 565	63	2 136	645
		A		14 135	3 510	5 102	289	1 614	1 517		2 079	1 388
		M		13 793	2 363	6 007	390	1 136	2 073	63	2 195	
635	Articles manufacturés en bois, n.d.a.	M	53 758	18 131	13 995	8 650	1 604	636	4 965	101	5 586	90
		A		17 663	9 282	7 929	1 031	437	5 190	222	4 617	65
		M		18 324	10 078	10 549	1 144	784	3 856	74	6 216	
641	Papiers et cartons	M	242 677	101 398	32 454	34 972	18 296	6 515	44 193	709	3 095	1 045
		A		88 630	29 510	27 622	14 561	7 934	35 117	381	2 859	2 702
		M		93 222	33 345	27 184	16 837	7 200	40 438	443	3 552	
642	Articles en papier ou carton	M	109 471	42 274	23 465	7 935	7 643	3 443	17 440	124	5 463	1 684
		A		43 209	24 232	7 883	7 004	3 825	14 180	132	4 525	213
		M		45 039	23 892	8 625	7 452	4 284	17 234	120	5 092	
651	Fils de matières textiles	M	255 890	83 026	41 120	59 375	12 823	15 572	37 495	755	2 527	3 197
		A		78 653	40 562	46 166	13 373	11 329	36 050	754	1 908	3 394
		M		82 736	39 821	55 220	12 039	12 619	36 952	1 039	2 488	
652	Tissus de coton, sauf tissus spéciaux	M	113 783	45 775	21 294	14 793	10 782	6 249	10 310	649	2 414	1 517
		A		43 855	22 969	12 052	12 601	6 463	13 503	434	1 420	1 064
		M		46 820	23 234	14 239	16 396	4 817	11 709	1 185	1 661	
653	Tissus synthét. ou artif., sauf spéciaux	M	159 690	52 282	19 488	58 104	5 491	10 704	11 063	333	2 072	173
		A		58 130	20 772	72 282	5 603	10 848	10 993	144	1 876	103
		M		64 354	20 500	59 030	7 457	12 641	11 415	224	2 631	
654	Autres tissus, sauf tissus spéciaux	M	139 914	20 028	13 657	71 330	1 856	5 061	25 637	1 280	454	613
		A		27 196	16 081	75 905	3 137	5 365	28 591	1 352	438	169
		M		35 437	16 457	69 524	4 266	3 626	30 207	1 639	628	
665	Étoffes de bonneterie	M	47 054	21 105	4 593	10 287	2 779	634	5 858	7	1 719	72
		A		20 491	5 544	8 891	2 221	423	6 250	6	1 424	50
		M		24 054	6 079	9 587	3 325	665	5 136	35	1 652	
666	Tulle, dentelles, broderies, etc.	M	25 101	6 923	10 196	2 765	551	446	3 414	358	271	177
		A		8 275	8 976	1 875	555	727	3 536	600	279	117
		M		8 096	9 269	1 820	551	633	3 288	707	308	
667	Tissus spéciaux, articles assimilés	M	124 714	52 352	13 778	20 807	8 266	8 877	18 018	410	2 059	147
		A		48 294	13 004	19 447	8 147	7 643	17 750	277	3 819	270
		M		47 978	12 218	20 235	8 102	9 591	18 690	296	2 502	
668	Articles en matières textiles, n.d.a.	M	54 704	14 178	10 911	10 798	2 992	4 000	6 505	404	2 839	2 077
		A		12 807	9 605	8 246	3 454	3 838	7 450	218	3 127	910
		M		13 208	8 665	8 161	2 815	4 479	7 019	552	3 106	
669	Couvre-parquets, tapis, etc.	M	93 185	14 313	3 731	1 730	11 108	41 532	12 570	1 648	5 774	759
		A		13 258	3 748	1 462	9 910	36 737	16 307	1 605	4 759	921
		M		14 885	3 442	1 944	9 489	36 565	17 980	1 725	4 859	
661	Chaux, ciments, matér. construct. fabriqués	M	115 938	5 671	18 004	65 980	1 408	2 234	4 468	351	732	17 090
		A		5 258	18 860	68 457	1 551	4 296	6 188	507	631	30 595
		M		5 246	11 996	67 489	1 756	2 709	4 394	1 401	756	
662	Matériaux de construct. en prod. céramiques	M	120 641	31 971	19 234	55 690	1 176	858	9 921	217	836	738
		A		33 100	18 920	57 946	1 816	1 404	11 853	137	1 182	434
		M		29 423	19 989	58 272	1 812	884	10 253	1 071	877	
663	Articles minéraux manufacturés, n.d.a.	M	120 412	46 713	20 082	27 401	3 048	2 736	16 318	1 259	2 687	168
		A		40 949	16 472	21 639	3 181	1 721	16 351	1 035	2 072	221
		M		44 034	15 148	24 680	2 963	2 111	16 305	1 158	3 469	
664	Verre	M	95 929	36 013	15 944	9 023	4 254	14 438	13 221	993	1 888	155
		A		34 531	16 438	8 041	3 278	13 536	13 788	981	1 670	130
		M		33 672	12 798	9 984	4 050	12 706	12 391	819	1 620	
665	Ouvrages en verre	M	113 575	23 586	50 287	18 124	1 674	1 650	10 559	7 747	1 420	528
		A		21 417	47 254	17 327	1 645	1 884	11 793	4 481	1 450	369
		M		22 651	42 156	15 062	1 543	2 296	12 711	5 433	1 816	
666	Poterie	M	57 768	14 045	5 823	8 364	1 432	1 244	23 406	519	2 729	206
		A		14 761	5 668	9 209	920	1 045	20 620	232	2 214	130
		M		14 633	4 697	10 613	1 059	921	22 402	500	2 777	
667	Pierres gemmes et perles fines	M	343 457	16 107	20 124	48	9 726	214 275	83 071	1	105	
		A		21 835	17 461	34	7 117	355 845	131 059		57	
		M		14 757	7 407	223	11 254	269 840	115 445	18	7	
671	Fontes, grenailles, poudres, ferro-alliages	M	30 489	14 076	9 405	3 402	439	289	2 853	10	15	
		A		8 833	18 167	2 602	5	251	4 267	11	7	1 780
		M		9 424	8 257	2 117	348	390	4 640	4	5	
672	Lingots et formes prim. en fer ou acier	M	218 751	91 303	49 907	28 733	23 413	15 410	9 871		114	
		A		74 673	67 858	20 130	30 465	6 997	15 640		127	2 454
		M		75 885	44 165	20 877	35 631	16 565	11 882		9	
673	Barres et profilés, en fer ou en acier	M	339 802	102 581	64 026	51 132	4 585	44 629	61 515	334	1 620	9 380
		A		60 502	69 716	32 536	3 442	41 091	59 350	199	1 613	4 025
		M		81 527	55 241	60 745	7 460	36 407	49 653	156	2 764	
674	Larges plats et tôles, en fer ou en acier	M	556 608	224 119	108 407	66 533	31 669	78 112	40 282	8	6 441	37
		A		169 591	107 006	47 806	19 303	62 996	47 512		4 184	8 657
		M		240 351	109 801	42 644	27 059	93 005	46 048	57	5 109	
675	Feuillards en fer ou en acier	M	95 064	59 466	14 138	7 555	1 042	4 353	7 362		777	361
		A		50 525	13 435	5 785	1 517	4 562	9 394	1	639	4 889
		M		54 825	11 565	4 262	3 019	4 386	6 844		703	
676	Rails et autres éléments de voies ferrées	M	19 565	6 801	4 417	496	103	2 959	5 785		4	
		A		7 256	5 611	1 789	1 585	2 045	9 574		36	
		M		7 980	8 198	390	171	3 155	5 839		7	

Quantity in 1000 kg

Quantités en 1000 kg

SITC CTCI Rev. 2	Products - Produits	1985	EUR 10	Deutsch- land	France	Italia	Nederland	Belg.-Lux	United Kingdom	Ireland	Danmark	Ελλάδα
677	Iron and steel wire, excluding wire rod	M A M	56 869	12 463 11 491 11 232	11 120 12 925 10 546	7 657 5 296 6 021	1 716 1 960 1 692	13 979 11 696 13 230	9 358 9 523 9 850		377 111 232	199 320
678	Tubes, pipes, fittings, of iron and steel	M A M	537 224	219 901 255 084 353 651	54 552 70 251 89 027	175 085 155 019 112 240	7 947 7 610 8 050	28 560 33 036 31 823	40 383 29 076 33 681	2 91 3	3 834 4 132 4 379	6 960 672
679	Iron and steel castings, rough forgings	M A M	17 705	8 512 5 401 6 465	1 276 1 200 1 218	2 521 3 240 4 798	60 60 149	305 302 235	3 544 2 774 3 517		1 473 919 1 378	14 20
681	Silver and platinum group metals	M A M	170	80 67 64	17 6 26	23 18 8	1 3 1	23 4 151	23 82 11		3 3 3	
682	Copper excluding cement copper	M A M	56 627	24 476 20 003 20 303	9 544 6 811 7 524	4 640 4 676 5 267	2 739 2 640 2 613	6 650 6 617 7 192	8 026 7 807 8 050	62 42 41	97 294 99	393 412
683	Nickel	M A M	4 731	877 730 853	3 287 467 458	31 20 73	20 38 16	3 1 6	506 441 728	7 8 8		
684	Aluminium	M A M	72 887	29 490 23 405 27 494	11 737 11 750 10 714	6 322 4 612 4 998	2 486 2 263 3 276	8 519 8 231 7 949	8 328 7 158 5 882	1 7 9	1 313 1 644 1 117	4 691 4 107
685	Lead	M A M	9 872	5 232 4 082 4 512	777 2 047 772	683 1 081 114	280 105 134	1 144 3 561 1 318	1 495 1 880 2 302	18 97 20	243 116 48	
686	Zinc	M A M	24 940	5 173 4 499 1 929	1 479 2 319 2 390	4 177 459 732	6 772 1 266 5 399	6 643 6 987 3 222	694 412 697	1 1 1	1 9 8	1
687	Tin	M A M	930	314 302 306	12 9 9	3 7 13	15 22 22	1 3 16	528 1 054 1 243		57 20 3	
688	Uranium, thorium and alloys	M A M		2								
689	Miscellaneous non-ferrous base metals	M A M	1 775	234 68 188	310 382 595	256 304 116	340 234 122	97 11 69	528 510 687	10	2	
691	Metal structures and parts	M A M	94 328	20 628 17 433 21 966	19 036 17 264 16 972	24 194 17 645 18 951	6 990 5 103 8 621	3 063 2 999 3 483	17 311 19 558 19 880	44 720 345	2 675 2 584 4 013	387 365
692	Metal containers, for storage, transport	M A M	23 606	4 541 4 456 5 434	5 572 5 213 3 792	4 024 3 588 3 153	2 388 1 590 1 874	1 555 1 018 889	4 222 3 183 3 300	5 85 162	1 058 710 862	241 524
693	Wire products and fencing grills	M A M	44 320	8 067 8 389 8 169	6 904 6 036 4 729	9 769 10 524 11 791	3 396 2 252 1 571	8 653 4 918 5 598	5 709 4 381 4 737	112 96 139	294 477 431	1 416 1 054
694	Nails, bolts, nuts, screws, etc.	M A M	20 614	7 861 6 490 6 938	2 608 2 538 2 225	5 490 4 002 4 142	1 540 1 545 1 632	703 704 811	1 786 1 661 1 829	16 11 33	600 630 805	10 4
695	Tools for use in the hand or in machines	M A M	11 879	4 818 4 401 4 445	1 646 1 741 1 585	1 820 1 714 1 480	378 325 340	129 119 108	2 585 2 330 2 082	201 186 149	293 220 278	9 4
696	Cutlery	M A M	1 627	561 607 618	356 302 245	277 249 322	20 21 47	9 2 6	372 370 443	8 2 8	7 6 9	17 17
697	Household equipment of base metal, n.e.s.	M A M	14 487	3 919 3 823 3 603	2 371 2 445 2 085	5 763 7 807 7 766	281 296 315	228 205 221	1 300 1 592 1 186	43 75 44	359 301 265	223 199
699	Manufactures of base metal, n.e.s.	M A M	71 910	22 276 20 011 20 744	10 049 10 558 9 447	14 764 14 469 29 773	3 282 3 319 3 118	6 775 4 688 6 216	12 125 11 521 10 632	124 270 369	1 849 1 604 1 864	666 303
711	Steam boilers and auxiliary plant	M A M	6 541	1 242 1 298 1 816	1 234 904 373	414 892 131	233 206 187	533 224 669	2 384 2 970 2 729	40 1 231	429 213 214	32
712	Steam engines, turbines	M A M	4 225	1 780 1 332 586	372 150 126	40 42 14	12 9 23	1 1 20	2 021 1 450 679		8	
713	Internal combustion piston engines	M A M	41 592	22 331 18 827 18 437	4 688 6 354 8 383	2 960 3 355 3 272	782 846 787	470 356 315	9 910 9 258 8 884	9 8 12	430 537 544	12 73
714	Reaction engines, gas turbines	M A M	2 248	356 161 104	136 192 753	217 195 73	23 24 44	11 16 19	1 494 1 305 655	10 18 3	1 8 12	
716	Rotating electric plant, parts	M A M	19 392	5 988 5 100 5 158	3 578 3 023 3 632	2 166 2 135 1 844	183 175 393	240 286 312	5 038 4 101 5 056	8 6 11	2 050 1 847 2 743	141 28
718	Other power generating machinery	M A M	2 778	1 082 1 121 1 060	1 063 750 398	183 89 240	78 99 109	42 21 40	316 249 309	19 2	14 16 8	
721	Agricultural machinery, excluding tractors	M A M	33 994	11 928 12 817 11 242	5 104 5 799 4 396	5 967 7 334 8 027	2 902 2 664 2 953	850 2 125 1 348	2 763 3 242 2 883	9 2 99	4 469 3 362 2 891	2
722	Tractors, excluding for semi-trailor	M A M	39 280	10 528 9 007 9 583	2 435 2 462 2 678	4 195 5 332 7 011	130 198 170	593 334 35	21 274 10 964 9 744		125 150 158	11 2

**export
EXTRA (EUR 10)**
**COMMERCE DE LA CE
par groupes de la CTCl**

Value in 1000 ECU

Valeurs en 1000 ECU

SITC CTCl Rev. 2	Products - Produits	1985	EUR 10	Deutsch- land	France	Italia	Nederland	Belg.-Lux	United Kingdom	Ireland	Danmark	Ελλάδα
677	Fils de fer ou d'acier	M	53 612	15 448	11 623	6 843	1 311	8 615	9 295	4	364	109
		A		12 784	12 128	5 299	1 475	7 401	9 425		146	198
		M		13 439	10 337	5 848	1 272	8 538	9 734	17	208	
678	Tuyaux, accessoires, en fonte, fer, acier	M	483 973	173 033	69 587	161 266	9 473	23 246	38 730	13	4 559	4 066
		A		177 976	78 553	109 007	8 583	28 439	35 673	69	4 259	395
		M		231 102	85 838	92 952	9 460	26 668	38 659	6	4 628	
679	Ouvrages bruts, en fonte, fer, acier	M	21 806	10 282	2 334	2 068	67	345	5 010		1 691	9
		A		7 799	1 949	2 239	103	397	3 630		1 043	9
		M		8 857	1 729	3 383	136	338	4 716		1 393	
681	Argent, platine, métaux de la mine platine	M	83 577	23 389	8 390	10 364	349	10 128	30 474		483	56
		A		22 052	2 503	5 121	377	2 242	72 228		231	
		M		17 594	8 297	2 682	249	45 710	35 274	6	267	
682	Cuivre	M	173 548	81 911	25 686	13 199	9 215	15 913	25 612	660	292	1 060
		A		68 215	20 046	13 616	7 911	15 032	27 445	308	665	982
		M		70 102	19 809	14 053	8 120	16 820	27 472	236	313	
683	Nickel	M	23 635	10 813	5 026	489	239	34	6 862	171	1	
		A		9 925	4 002	262	443	30	6 106	120	1	
		M		9 995	3 607	198	176	127	9 326	168	1	
684	Aluminium	M	204 652	81 507	37 038	20 821	5 641	21 125	22 830	6	4 488	11 196
		A		66 461	36 179	14 932	6 007	19 795	21 742	62	5 473	9 612
		M		75 389	31 702	14 686	7 012	18 852	19 361	53	3 902	
685	Plomb	M	10 353	4 624	471	536	264	1 088	3 165	17	187	1
		A		3 738	1 386	717	172	2 634	1 854	77	85	
		M		3 883	607	186	275	1 302	2 110	15	44	
686	Zinc	M	32 440	6 877	1 934	4 625	8 866	8 867	1 250	17	4	
		A		5 626	2 986	612	1 636	9 061	769	1	22	2
		M		2 741	2 004	1 121	6 908	4 300	1 549	8	20	
687	Étain	M	13 242	3 446	147	51	209	14	8 457		918	
		A		3 320	114	112	289	41	17 401		320	
		M		3 267	123	99	331	192	20 507		25	
688	Uranium, thorium et alliages	M							22			
		A										
		M		131								
689	Autres métaux communs non ferreux	M	11 808	2 038	2 388	1 004	2 075	359	3 924	18	2	
		A		833	2 392	1 296	981	124	3 603		12	
		M		1 753	2 701	497	437	353	4 672			
691	Constructions métalliques et parties	M	216 681	48 211	49 067	49 092	13 638	9 685	39 769	516	6 079	624
		A		46 350	48 147	35 262	11 845	8 770	51 134	1 353	5 530	596
		M		51 835	46 328	37 722	15 902	8 534	44 228	978	7 504	
692	Réservoirs, fûts etc., en métal	M	69 438	15 992	18 866	10 237	7 912	2 523	10 426	41	2 920	521
		A		12 896	17 238	9 425	4 560	2 517	10 216	234	2 140	851
		M		17 949	10 527	8 457	4 912	2 274	9 603	651	2 447	
693	Ouvrages en fils métalliques, grillages	M	66 377	14 704	13 418	13 670	4 024	8 569	9 694	529	556	1 213
		A		14 953	9 221	10 986	2 630	5 830	7 928	470	432	1 266
		M		15 072	7 859	13 999	2 027	6 767	7 687	651	743	
694	Clouterie et boulonnerie	M	60 343	26 090	9 526	12 025	2 855	1 075	7 212	147	1 383	30
		A		23 014	9 237	8 600	2 914	1 054	6 524	78	1 476	12
		M		23 212	9 119	9 385	3 102	1 223	7 568	85	1 465	
695	Outils à main et pour machines	M	165 314	75 669	22 400	17 499	8 088	4 572	31 256	2 988	2 480	362
		A		71 380	22 281	14 146	8 982	2 635	29 368	2 309	2 165	77
		M		71 930	19 448	13 943	8 652	4 275	30 648	2 555	2 443	
696	Coutellerie	M	33 777	15 520	5 510	3 489	1 384	103	6 804	124	237	606
		A		14 747	5 476	3 277	1 481	73	6 765	34	221	647
		M		15 231	4 336	3 048	1 200	132	8 267	149	381	
697	Articles métalliques pour usage domestiq.	M	74 831	21 043	14 328	26 312	1 547	1 030	7 919	134	1 921	597
		A		18 629	14 245	33 808	1 721	1 087	8 212	176	1 701	466
		M		18 886	12 230	33 400	1 786	1 201	7 426	327	1 509	
699	Articles manufact. en mét. communs, n.d.a.	M	295 479	112 502	43 247	55 826	13 275	11 939	46 470	1 378	8 964	1 878
		A		102 128	49 735	50 538	11 374	10 894	52 584	1 611	7 079	1 227
		M		101 290	47 160	50 226	13 272	10 650	50 367	2 224	7 947	
711	Chaudières et leurs appareils auxiliaires	M	42 407	12 889	9 129	2 583	1 468	1 028	11 999	443	2 441	427
		A		10 730	5 079	5 162	870	603	15 372	21	1 066	
		M		13 416	2 134	1 298	2 647	811	17 871	1 453	836	
712	Machine à vapeur, locomob., turb. à vapeur	M	58 642	31 667	9 244	1 572	292	5	15 857		5	
		A		36 327	5 485	632	332	39	15 329		1 076	
		M		18 738	15 120	1 209	468	69	10 480	379	1	
713	Moteurs à pistons	M	384 524	198 889	48 283	35 149	8 558	4 064	83 296	568	5 648	69
		A		158 162	57 193	31 202	8 040	1 964	87 752	508	6 350	135
		M		175 526	71 435	30 609	6 863	3 522	85 501	707	6 867	
714	Propulseurs à réaction, turbines à gaz	M	311 441	80 666	50 129	20 273	10 402	7 038	139 208	2 808	917	
		A		42 127	65 030	14 423	7 448	6 401	173 201	2 467	1 410	
		M		32 814	70 659	15 729	10 262	13 750	170 848	925	3 420	
716	Machine et appareils électr. rotatifs	M	188 901	68 849	39 042	16 409	2 967	2 395	45 472	178	12 419	1 170
		A		59 697	34 061	18 261	1 539	2 883	39 291	225	11 029	1 169
		M		57 120	39 278	15 442	7 149	3 208	49 923	140	18 729	
718	Autres moteurs et machines motrices	M	137 264	98 385	16 983	3 290	1 036	13 590	3 806		174	
		A		31 732	16 090	1 162	1 294	18 336	3 187	66	133	
		M		56 110	4 669	4 224	974	32 257	3 390	63	166	
721	Machines agricoles, sauf tracteurs	M	161 959	56 033	25 978	26 985	13 919	5 372	14 184	60	17 418	10
		A		62 687	27 218	32 726	12 478	12 205	18 377	302	15 378	
		M		54 613	20 213	37 915	22 458	7 988	18 313	387	13 843	
722	Tracteurs, sauf pour semi-remorques	M	177 778	57 749	11 718	20 811	248	3 200	83 617		435	5
		A		45 478	11 842	28 415	531	1 736	44 617		516	16
		M		48 776	12 734	32 648	632	133	42 558		295	

Quantity in 1000 kg

Quantités en 1000 kg

SITC CTCI Rev. 2	Products - Produits	1985	EUR 10	Deutsch- land	France	Italia	Nederland	Belg.-Lux	United Kingdom	Ireland	Danmark	'Ελλάδα
723	Civil engineering equipment	M	61 236	22 829	10 704	7 821	4 312	2 989	11 930	42	563	46
		A		20 822	10 036	3 930	3 560	5 081	13 638	489	900	4
		M		20 709	9 669	11 630	3 967	4 501	12 232	209	1 132	
724	Textile and leather machinery, n.e.s.	M	26 326	13 038	1 703	6 775	719	1 676	2 055	81	273	6
		A		9 960	2 046	7 675	585	1 846	1 876	105	225	3
		M		11 663	2 319	7 998	502	1 791	1 681	73	206	
725	Paper and pulp mill machinery	M	7 661	4 490	870	761	83	41	1 184	55	177	
		A		3 826	1 325	1 234	69	80	983	75	59	
		M		3 922	700	906	60	38	1 160	24	25	
726	Printing and bookbinding machinery	M	9 643	6 119	426	944	244	162	1 612	1	135	
		A		5 183	331	754	351	114	1 653	51	74	0
		M		6 223	501	957	231	173	1 803	1	103	
727	Food processing machinery, non-domestic	M	6 990	1 400	820	1 681	591	609	933	9	940	7
		A		1 114	468	1 666	653	96	739	9	419	20
		M		1 507	655	1 953	790	288	1 178	23	440	
728	Other specialized machinery	M	52 509	18 647	6 257	14 374	1 414	1 479	7 877	403	2 005	53
		A		18 774	6 329	13 234	1 178	805	6 635	115	1 308	17
		M		19 597	5 476	13 862	1 613	1 624	8 701	498	1 898	
736	Machine-tools for working metal	M	23 274	11 132	1 858	4 028	409	476	4 992	13	357	9
		A		10 812	1 421	5 309	332	590	4 587	20	273	6
		M		10 817	1 553	4 900	561	1 168	6 562	18	345	
737	Metalworking machinery, n.e.s.	M	13 428	5 553	1 554	2 823	89	815	2 457	2	135	
		A		3 213	1 556	1 589	130	1 079	2 168	22	110	
		M		4 506	967	1 909	84	827	2 018	15	1 472	
741	Heating and cooling equipment	M	42 833	11 618	10 992	11 762	1 294	1 591	3 181	292	2 092	11
		A		11 635	8 186	10 894	817	1 263	3 395	225	1 452	11
		M		11 046	6 408	12 173	970	1 631	2 841	659	1 614	
742	Pumps for liquids etc.	M	14 703	4 670	2 418	4 011	546	137	2 110	44	656	111
		A		3 795	2 356	3 187	429	222	2 397	88	605	1
		M		4 203	1 801	4 110	445	118	2 312	82	550	
743	Pumps, n.e.s.; fans; centrifuges, etc.	M	33 388	9 586	6 587	8 498	470	804	5 108	217	1 214	904
		A		8 934	5 976	7 298	619	522	4 098	69	948	4
		M		8 768	5 234	8 260	690	735	4 335	92	1 088	
744	Mechanical handling equipment	M	46 175	16 827	9 329	7 647	1 805	543	7 981	176	1 851	16
		A		17 088	11 557	6 358	1 783	1 149	9 352	154	1 825	13
		M		17 537	7 951	6 899	2 467	760	8 160	227	1 333	
745	Non-electrical machinery, tools, etc.	M	17 103	8 359	2 013	3 181	527	139	1 727	149	998	10
		A		6 190	1 295	2 890	482	113	2 204	125	797	4
		M		6 021	1 361	2 781	601	148	1 912	169	1 024	
749	Non-electrical machinery, parts, etc., n.e.s.	M	50 332	20 738	7 344	11 000	1 090	1 048	7 753	49	1 232	78
		A		19 956	6 827	9 407	1 135	1 117	7 361	28	638	87
		M		18 065	5 238	9 586	1 613	938	7 662	37	892	
751	Office machines	M	3 559	1 287	190	207	1 055	41	688	4	86	1
		A		1 199	170	239	682	21	733	7	74	
		M		1 222	329	198	771	15	681	3	79	
752	ADP machines and units thereof	M	3 390	987	380	508	280	69	867	257	42	0
		A		1 084	432	647	256	54	775	122	27	
		M		1 050	327	799	275	85	816	185	30	
759	Office and ADP machine parts and access.	M	3 572	570	234	364	746	51	1 350	185	72	
		A		618	207	327	645	37	1 245	103	71	
		M		544	180	319	702	37	1 353	169	64	
761	Television receivers	M	2 676	1 578	107	309		352	238		92	
		A		1 476	135	458		211	177		79	0
		M		1 076	92	357		362	287		86	
762	Radio broadcast receivers	M	490	254	90	27		59	36		23	1
		A		240	93	17		154	46		13	
		M		216	61	35		109	45		8	20
763	Sound recorders, phonographs	M	687	339	57	12	18	70	148	2	41	
		A		293	65	25	16	38	192	1	32	1
		M		226	56	17	21	91	201	1	17	
764	Telecomm. equipment, parts, acc., n.e.s.	M	8 195	2 666	1 289	807	453	825	1 481	124	510	
		A		2 990	1 395	605	610	530	1 644	55	402	1
		M		2 986	1 304	634	529	425	1 649	66	299	
771	Electric power machinery, n.e.s.	M	12 036	3 826	2 860	1 643	562	1 105	1 677	33	319	11
		A		3 958	3 413	846	695	908	1 532	298	385	39
		M		3 370	2 307	1 739	675	1 420	2 306	41	371	
772	Switchgear etc and parts n.e.s.	M	18 871	7 687	3 700	2 256	486	281	3 858	79	295	229
		A		6 809	3 877	2 021	326	298	3 791	65	165	27
		M		6 119	3 595	2 289	530	284	3 751	106	206	
773	Electrical distributing machinery	M	42 862	11 210	18 054	3 308	26	484	7 634	592	188	1 366
		A		9 119	15 189	4 112	8	647	9 223	700	241	646
		M		9 936	10 163	4 561	17	661	7 386	742	481	
774	Electro-medical and radiological app.	M	1 143	714	87	61	12	24	125	5	115	
		A		576	126	61	41	12	164	1	82	0
		M		588	214	64	37	20	145		95	
775	Domestic equipment, n.e.s.	M	28 957	9 375	3 901	11 101	611	234	1 340	378	1 983	34
		A		9 138	3 726	10 264	618	194	1 425	148	2 014	30
		M		9 657	3 148	10 659	589	246	1 483	65	2 331	
776	Transistors, valves, tubes, etc.	M	4 601	2 452	805	667	1	64	581	19	3	9
		A		2 499	960	404	1	69	773	14	3	4
		M		2 104	945	675	2	108	893	17	2	
778	Other electrical machinery n.e.s.	M	51 897	16 983	8 215	16 675	1 627	860	6 253	8	1 257	19
		A		14 853	8 271	13 236	1 140	1 087	6 110	8	920	1
		M		17 310	7 833	14 636	1 323	1 432	4 832	13	904	

**export
EXTRA (EUR 10)**
**COMMERCE DE LA CE
par groupes de la CTCI**

Value in 1000 ECU

Valeurs en 1000 ECU

SITC CTCI Rev. 2	Products - Produits	1985	EUR 10	Deutsch- land	France	Italia	Nederland	Belg.-Lux	United Kingdom	Ireland	Danmark	Ελλάδα
723	Matériel de génie civil et construction	M	336 552	116 548	62 175	38 683	20 504	14 917	81 165	138	2 309	113
		A	106 416	54 993	20 327	14 861	25 939	86 447	1 799	2 765	55	
		M	104 004	51 312	49 549	18 700	23 025	90 999	640	3 470		
724	Machines pour indust. textile, cuirs, peaux	M	378 150	206 237	23 429	87 801	10 132	15 683	30 822	1 017	2 970	59
		A	160 208	20 263	79 942	7 187	17 178	30 105	1 238	2 408	77	
		M	178 969	22 907	84 491	8 039	17 566	26 401	916	2 233		
725	Machines pour la fabrication de papier	M	85 137	51 101	11 170	9 965	1 188	458	9 632	971	652	
		A	44 039	13 527	16 949	1 268	233	11 973	971	390		
		M	40 606	9 308	9 111	845	202	10 228	310	446		
726	Machines p. imprimerie, brochage, reliure	M	171 879	110 235	7 266	12 877	4 137	2 465	30 929	144	3 826	
		A	93 006	6 297	13 574	3 745	1 761	33 704	147	2 140	11	
		M	108 291	12 104	17 937	2 533	2 361	40 894	7	2 816		
727	Mach. indust. aliment. sf appareils ménagers	M	103 995	24 118	16 766	26 894	10 876	3 466	10 188	138	11 432	117
		A	21 329	6 041	27 863	10 234	1 126	8 468	160	5 649	246	
		M	23 158	9 499	27 609	12 463	3 938	14 670	232	7 037		
728	Aut. mach. appar. spécialisés p. industries	M	590 364	257 943	53 625	146 478	17 542	8 736	85 859	2 092	17 890	199
		A	240 608	62 885	127 162	20 769	8 445	83 543	676	11 179	993	
		M	234 049	48 014	120 532	21 403	13 186	87 765	816	14 873		
736	Machines-outils pour travail métaux	M	302 078	173 742	20 468	52 727	5 273	3 987	42 383	203	3 176	119
		A	156 449	16 475	56 347	3 825	6 455	41 187	250	2 793	62	
		M	167 003	16 922	54 102	4 929	8 528	42 599	295	2 931		
737	Autres machines pour travail métaux	M	82 070	37 363	9 343	17 707	1 493	2 209	12 428	60	1 477	
		A	26 781	12 888	11 844	2 078	3 188	17 137	963	1 210		
		M	37 791	6 811	12 523	1 231	2 151	15 423	634	1 881		
741	Machines appar. p. chauffage, réfrigération	M	364 248	110 130	79 297	79 493	11 592	11 927	39 865	4 183	27 698	63
		A	106 619	72 982	76 569	7 928	8 472	36 894	4 336	17 267	65	
		M	115 720	56 514	88 734	10 794	14 379	40 559	7 335	18 405		
742	Pompes pour liquides	M	197 315	79 547	28 491	37 496	9 007	1 944	33 128	606	6 656	440
		A	69 052	33 740	27 279	6 951	2 832	38 820	980	5 826	6	
		M	69 504	24 522	33 409	8 280	1 755	33 609	953	5 429		
743	Aut. pompes, ventilat., centrifugeuses, etc.	M	319 350	117 176	62 358	48 204	7 283	9 468	61 197	2 097	9 609	1 958
		A	95 398	59 158	50 400	8 227	7 449	52 360	994	7 644	52	
		M	104 705	57 670	46 669	8 329	8 437	53 896	1 228	10 109		
744	Équipement mécanique de manutention	M	279 648	110 516	54 101	40 555	9 580	3 961	47 388	1 403	12 065	79
		A	95 878	69 609	28 496	9 648	6 629	59 312	1 322	7 039	28	
		M	104 434	47 702	29 444	11 545	3 118	52 301	1 518	7 522		
745	Aut. machines, appareils et outils non élect.	M	283 696	151 105	21 552	60 611	8 816	3 514	26 945	582	10 490	81
		A	119 560	18 027	55 802	6 893	1 094	29 469	516	8 889	40	
		M	122 501	16 701	53 053	12 406	2 162	30 814	696	10 778		
749	Pièces et accessoires de machines, n.d.a.	M	521 497	220 096	88 180	94 529	11 004	12 019	76 079	2 351	16 535	704
		A	203 627	88 052	73 515	12 726	11 600	73 889	1 398	10 725	488	
		M	201 588	68 374	81 816	15 729	11 186	80 294	1 584	11 576		
751	Machines et appareils de bureau	M	99 824	35 965	6 417	8 973	22 738	1 005	22 091	463	2 148	24
		A	33 411	7 401	9 103	16 373	509	23 149	978	1 566		
		M	32 704	11 601	10 832	24 405	574	19 119	239	2 169		
752	Mach. automat. p. traitement informatique	M	403 340	112 172	54 209	42 640	26 583	8 032	94 653	58 002	7 015	34
		A	108 041	62 726	64 178	23 248	6 535	82 158	22 877	4 069	8	
		M	106 988	40 585	72 718	28 681	10 115	98 902	43 346	5 333		
759	Pièces et accessoires pour mach. 751+752	M	341 551	68 078	47 576	26 801	47 222	7 077	107 140	33 647	4 011	1
		A	72 471	62 740	23 963	37 446	2 613	103 340	16 303	3 405		
		M	70 922	49 118	27 290	49 245	4 986	111 078	30 324	3 928		
761	Récepteurs de télévision	M	40 824	24 329	2 137	3 371		5 331	3 964		1 692	
		A	21 737	1 931	5 697		3 667	2 829		1	1 227	1
		M	15 909	1 639	4 256		7 082	4 242			1 331	
762	Récepteurs de radiodiffusion	M	16 071	10 793	2 524	392		808	727	27	788	12
		A	9 000	2 991	248		1 450	786	115	483		
		M	8 825	2 018	631		1 218	1 059	190	696		
763	Phonographes, machines à dicter, etc.	M	31 180	14 338	2 373	347	813	2 315	8 847	259	1 888	2
		A	11 695	2 983	256	654	834	9 387	161	2 077	1	
		M	10 204	2 726	442	889	2 481	8 750	161	1 507		
764	Appareils de télécommunication, n.d.a.	M	509 580	147 275	128 137	76 996	23 733	26 689	77 390	12 371	16 931	56
		A	149 068	93 568	58 103	33 931	24 192	76 084	5 193	10 801	32	
		M	137 016	123 801	67 830	28 785	14 246	75 452	8 147	12 106		
771	Mach. p. production et transformation d'élect.	M	86 539	36 656	17 770	11 154	3 952	4 216	9 353	310	2 982	146
		A	37 308	24 178	6 150	5 434	3 134	10 486	1 098	3 032	240	
		M	32 388	21 427	9 354	4 878	5 786	16 053	314	2 719		
772	Appareils pour coupure, connexion, etc.	M	430 022	201 805	83 876	41 247	13 557	7 049	66 830	6 213	8 558	887
		A	179 174	96 472	43 744	11 766	5 400	72 377	4 196	6 152	192	
		M	172 273	87 179	40 706	11 119	7 018	72 671	5 414	6 692		
773	Équipement pour distribution d'électricité	M	151 524	45 312	57 013	12 942	101	1 854	27 698	1 985	1 536	3 083
		A	37 606	37 978	13 169	181	2 288	31 872	1 972	1 599	1 101	
		M	44 990	47 486	14 697	89	2 313	29 229	2 095	2 542		
774	Appar. électricité médicale et de radiologie	M	94 652	62 284	7 257	3 012	1 971	2 702	8 864	76	8 486	
		A	50 014	7 641	2 294	2 294	3 739	1 982	12 247	18	4 980	4
		M	53 841	7 606	2 877	2 877	5 048	2 071	10 496	8	6 123	
775	Machines et appareils à usage domestique	M	169 138	64 796	24 038	46 782	6 676	1 818	12 260	1 676	10 864	228
		A	61 049	26 389	41 091	5 822	1 403	12 721	1 191	9 614	185	
		M	64 391	20 972	41 766	5 907	1 900	12 957	847	10 674		
776	Lampes et tubes électroniques, etc.	M	234 103	95 450	40 814	28 591	362	1 546	57 709	8 884	662	85
		A	82 540	41 722	17 506	661	1 511	57 112	9 508	546	63	
		M	76 752	38 597	21 712	432	2 325	49 246	7 084	449		
778	Autres machines et appar. élect., n.d.a.	M	355 497	183 715	80 577	38 407	12 559	7 039	64 860	1 306	6 884	150
		A	146 741	56 351	35 307	14 899	8 670	63 478	1 090	5 660	13	
		M	159 588	50 429	36 844	13 219	7 906	58 164	1 076	5 594		

Quantity in 1000 kg

Quantités en 1000 kg

SITC CTCI Rev. 2	Products - Produits	1985	EUR 10	Deutsch- land	France	Italia	Nederland	Belg.-Lux	United Kingdom	Ireland	Danmark	Ελλάδα
781	Passenger motor vehicles, excluding buses	M	186 833	116 410	34 731	9 211	3 068	12 661	10 333	3	416	
		A		113 710	38 285	8 789	2 290	11 047	11 447		333	
		M		114 751	29 048	12 299	2 683	20 364	15 027		421	
782	Lorries, special motor vehicles, n.e.s.	M	54 164	22 867	11 322	7 282	2 012	3 049	6 729	2	616	285
		A		23 400	12 072	7 041	1 604	1 575	6 553		499	2
		M		26 418	11 375	7 957	1 841	3 901	7 590		621	
783	Road motor vehicles, n.e.s.	M	12 420	6 243	2 051	1 709	768	650	739		66	196
		A		5 534	1 617	1 488	476	712	955		93	20
		M		6 193	1 811	1 434	965	335	865		153	
784	Motor vehicle parts and accessories, n.e.s.	M	151 707	61 176	36 440	20 247	2 500	3 471	26 112		1 736	25
		A		53 791	44 616	21 921	1 932	3 877	23 201		1 339	33
		M		67 200	39 904	23 386	2 238	2 265	24 616	2	1 296	
785	Motor and other cycles etc.	M	7 648	2 371	1 898	2 197	123	133	733		192	1
		A		1 740	1 876	2 263	128	169	467		197	
		M		1 362	1 929	1 801	129	131	485	1	243	
786	Vehicles n.e.s., not motorized trailers	M	24 981	11 206	3 703	5 570	796	568	1 642	121	1 242	133
		A		11 084	4 081	7 135	590	568	1 566	99	1 429	411
		M		12 428	4 818	11 676	1 249	600	1 600	137	1 284	
791	Railway vehicles and associated equipment	M	17 968	6 757	4 553	1 955	34	2 943	1 721		5	
		A		5 737	3 472	632	12	1 012	1 699	16		
		M		9 518	6 316	1 233	118	2 204	1 386	1	9	
792	Aircraft and associated equipment	M	1 377	87	977	170	77	48		4	14	
		A		138	872	135	232	21		14	5	6
		M		145	827	70	166	208		13	7	
793	Ships and boats	M	355 325	53 432	210 521	63 872	387	36	6 709		20 358	10
		A		70 024	152 785	185 477	890	35	3 750	551	485	9
		M		24 393	58 182	930	4 017	98	3 283	1 150	75 046	
812	Sanitary, heating, lighting apparatus	M	18 335	3 475	3 781	6 677	815	586	2 500	18	438	45
		A		3 332	4 167	7 530	522	324	2 522	4	337	24
		M		3 975	2 681	7 089	613	354	3 053	9	367	
821	Furniture and parts thereof	M	94 503	28 183	7 511	31 986	3 232	2 109	6 885	50	14 487	60
		A		25 176	7 264	36 020	2 873	2 080	6 785	13	13 212	45
		M		24 823	5 633	30 068	2 818	2 250	7 384	13	13 110	
831	Travel goods, handbags and similar	M	2 135	574	273	905	83	38	116	15	128	5
		A		516	261	722	84	34	136	10	107	0
		M		560	279	762	72	54	106	14	118	
842	Men's outerwear not knitted	M	3 903	597	396	1 986	79	201	491	28	104	21
		A		450	387	1 288	109	230	399	27	84	28
		M		341	344	836	54	149	443	29	69	
843	Women's outerwear not knitted	M	4 171	1 289	786	905	78	51	511	40	456	55
		A		916	639	639	60	56	587	30	296	112
		M		673	552	546	62	33	567	50	188	
844	Garments under, not knitted	M	472	122	95	108	7	8	116	8	6	2
		A		83	92	108	8	5	132	5	10	1
		M		140	86	96	4	4	93	3	9	
845	Outerwear, knitted, not elastic	M	3 378	615	241	1 248	75	34	437	40	575	113
		A		460	211	1 165	48	36	463	24	451	115
		M		408	184	1 197	40	27	534	27	422	
846	Garments under, knitted or crocheted	M	2 047	655	348	507	56	10	202	29	145	95
		A		796	353	388	66	20	190	22	125	74
		M		774	302	445	60	15	198	21	125	
847	Textile clothing accessories, n.e.s.	M	1 259	258	131	638	25	8	178	2	16	3
		A		370	127	677	31	3	157	4	20	4
		M		312	123	653	24	9	168	12	17	
848	Headgear, non-textile clothing access.	M	1 431	314	210	375	54	208	214	5	32	19
		A		315	157	373	45	262	273	9	24	15
		M		317	242	330	48	312	229	6	28	
851	Footwear	M	11 705	1 048	1 454	8 270	93	21	444	50	223	102
		A		1 131	1 443	6 985	86	35	516	31	246	144
		M		1 080	1 670	7 184	77	53	458	60	203	
871	Optical instruments and apparatus	M	250	153	24	21	4	10	35		1	2
		A		137	29	9	5	4	52		2	3
		M		141	29	9	5	10	38		2	
872	Medical instruments and appliances	M	3 206	905	400	470	66	235	756	177	197	
		A		995	352	448	72	101	682	160	172	0
		M		1 117	294	468	79	267	719	202	188	
873	Meters and counters, n.e.s.	M	776	273	205	13	5	1	259		3	17
		A		434	150	23	25	5	275		4	8
		M		277	105	50	10	11	247		3	
874	Measuring, checking, controlling instrum.	M	8 125	3 044	1 037	1 065	350	360	1 969	64	230	6
		A		2 582	835	1 013	247	249	2 048	45	195	3
		M		2 372	920	937	371	313	2 066	60	237	
881	Photographic apparatus and equipment	M	1 712	820	184	231	31	38	180	26	202	
		A		665	173	147	39	26	155	22	202	
		M		676	178	217	33	38	157	51	188	
882	Photographic and cinematographic supplies	M	11 239	4 133	1 064	480	687	2 731	2 118		26	
		A		4 028	1 117	275	618	2 778	1 709	7	25	0
		M		4 740	1 279	760	462	3 010	2 489	1	32	
883	Developed cinematographic film	M	61	4	17	11		1	46		1	1
		A		5	12	14		1	61		1	0
		M		5	14	16		1	53		1	
884	Optical goods, n.e.s.	M	559	122	196	162	8	3	47	20	1	
		A		128	179	122	6	1	56	22	1	0
		M		114	181	117	24	5	55	14	1	

export
EXTRA (EUR 10)

COMMERCE DE LA CE
par groupes de la CTCI

Value in 1000 ECU

Valeurs en 1000 ECU

SITC CTCI Rev. 2	Products - Produits	1985	EUR 10	Deutsch- land	France	Italia	Nederland	Belg.-Lux	United Kingdom	Ireland	Danmark	Ελλάδα	
781	Automobiles pour personnes sauf bus	M	1 794 055	1 304 865	214 428	58 481	16 893	78 356	118 282	35	2 715		
		A	1 255 817	256 098	53 140	13 711	65 348	139 996				2 372	
		M	1 305 117	192 372	82 307	15 740	137 450	179 523				2 717	
782	Automobiles p. march. et usages spéciaux	M	289 068	116 252	64 737	40 317	8 370	14 684	40 068	8	3 565	1 067	
		A	117 416	71 041	39 362	6 987	5 268	37 433				2 258	4
		M	142 967	61 254	40 661	8 481	15 855	40 614				3 448	
783	Véhicules automobiles routiers, n.d.a.	M	79 628	44 830	9 851	11 701	3 397	3 777	4 404		227	1 441	
		A	44 901	8 412	9 155	2 174	6 258	4 795			420	80	
		M	48 127	10 887	8 541	4 322	2 409	3 639			612		
784	Parties véhicules automobiles routiers	M	928 128	425 566	215 179	89 610	8 557	14 131	169 157	10	5 784	134	
		A	370 688	249 192	85 868	6 420	14 273	164 549		4	4 574	83	
		M	445 431	202 842	100 417	7 429	11 631	176 721		36	4 511		
785	Motocycles, vélocipèdes avec ou sans moteur	M	67 207	17 832	16 060	23 115	1 359	1 070	5 959		1 808	4	
		A	14 046	15 250	20 896	1 104	1 320	4 490		1	1 780		
		M	10 864	15 420	18 803	1 016	1 090	4 806		27	2 368		
786	Véhicules non motorisés, remorques	M	70 544	35 454	11 447	9 699	2 206	2 038	4 789	517	4 121	273	
		A	34 375	27 756	13 783	1 771	1 483	7 070		448	4 068	596	
		M	41 754	18 226	17 423	4 081	1 707	4 896		609	3 719		
787	Véhicules et matériel pour chemins de fer	M	121 380	32 071	46 589	21 885	427	2 508	17 877	3	20		
		A	23 629	30 011	15 800	1 771	1 386	8 101		1 437	14		
		M	40 063	30 563	4 126	969	2 167	6 573		17	187		
792	Appareils de navigation aérienne	M	660 650	26 589	472 065	108 473	39 140	11 944		621	1 818		
		A	32 080	365 948	31 505	96 989	4 708			459	458	159	
		M	25 498	416 457	28 434	24 750	108 327			602	1 614		
793	Bateaux	M	238 869	59 884	80 805	10 190	3 520	284	28 512		54 164	1 510	
		A	61 156	83 117	22 370	8 630	266	12 075		3 178	2 557	3 829	
		M	60 858	71 404	10 037	11 676	238	22 713		6 422	16 911		
812	App. sanit. hygiénique, chauffage, éclairage	M	97 250	26 679	16 385	29 310	4 632	3 049	13 897	603	2 532	163	
		A	23 468	18 199	30 039	3 210	1 682	13 973		330	1 958	118	
		M	25 521	15 097	27 498	3 657	1 913	15 282		654	2 190		
821	Meubles et leurs parties et pièces	M	379 515	103 541	40 838	134 695	10 314	8 760	33 231	152	47 666	318	
		A	93 739	41 740	136 238	9 808	8 479	33 846		98	41 698	242	
		M	91 199	34 037	114 136	9 772	7 229	34 947		112	42 594		
831	Articles voyage, sacs à main et similaire	M	72 205	10 276	14 695	41 209	1 167	461	2 437	290	1 505	165	
		A	10 259	14 028	28 534	1 013	410	2 529		151	1 078	12	
		M	9 301	13 895	29 883	904	710	1 966		194	1 269		
842	Vêtements dessus hommes, sauf bonneterie	M	130 933	20 543	19 131	66 270	1 377	4 089	13 767	1 143	4 109	504	
		A	16 777	15 504	46 222	1 971	3 474	10 692		1 023	3 340	716	
		M	10 347	13 068	32 217	1 427	3 001	12 496		997	2 590		
843	Vêtements dessus femmes, sauf bonneterie	M	274 369	77 860	69 867	74 748	2 540	2 678	21 399	1 740	21 642	1 895	
		A	50 829	47 780	53 353	1 959	2 547	23 194		1 259	14 096	2 910	
		M	30 222	34 032	34 474	1 627	1 398	23 572		2 255	7 285		
844	Sous-vêtements, sauf bonneterie	M	22 657	4 301	5 531	8 014	248	580	3 385	192	369	37	
		A	3 257	5 631	7 002	197	289	3 574		126	483	19	
		M	3 061	4 480	5 169	173	172	2 729		78	384		
845	Vêtements dessus bonneterie non élast.	M	158 715	31 052	15 316	65 842	2 220	1 304	18 069	1 270	21 197	2 445	
		A	21 298	11 379	47 290	1 442	738	19 233		838	15 396	3 322	
		M	15 483	8 150	41 586	1 418	719	21 749		1 034	13 693		
846	Sous-vêtements de bonneterie	M	55 040	16 853	12 297	10 229	1 383	414	5 517	1 236	5 092	2 019	
		A	16 885	10 552	7 017	1 371	363	5 933		1 007	4 517	1 676	
		M	15 867	9 836	8 802	1 418	461	6 339		940	4 206		
847	Accessoires du vêtement en textile, n.d.a.	M	45 338	6 656	6 981	23 800	387	214	6 562	74	612	52	
		A	7 618	6 285	17 439	564	83	5 486		87	668	64	
		M	7 117	6 292	16 378	426	207	5 879		249	562		
848	Vêtements en mat. n. textile; coiffures	M	55 017	14 765	7 737	19 344	1 248	1 667	4 578	103	1 579	3 996	
		A	11 596	7 446	12 736	833	1 628	5 236		90	1 393	885	
		M	19 328	7 623	13 646	871	1 989	5 529		74	1 914		
851	Chaussures	M	260 742	28 071	31 012	182 552	1 057	520	8 485	1 008	5 218	2 839	
		A	24 720	28 852	143 191	992	734	9 928		623	5 213	4 208	
		M	24 200	30 386	151 004	910	1 036	10 183		1 301	4 468		
871	Appareils et instruments d'optique	M	35 849	25 566	2 571	485	415	3 231	3 195		353	33	
		A	18 975	5 829	804	1 625	221	5 401			242	71	
		M	20 422	4 113	715	467	254	5 128		35	373		
872	Instruments et appareils médico-chirurg.	M	128 968	57 853	14 766	9 371	3 377	3 844	28 301	7 550	3 902	4	
		A	66 135	16 302	7 199	3 075	3 279	27 235		7 550	4 044	3	
		M	66 895	12 485	8 981	4 409	6 112	31 607		7 281	4 748		
873	Compteurs et instruments de mesure	M	14 773	6 680	2 942	374	345	19	4 165		136	112	
		A	6 987	2 453	700	528	75	4 514		4	203	75	
		M	6 259	1 823	635	458	268	4 409		17	171		
874	Instruments de mesure, vérification, etc.	M	701 122	217 724	202 289	39 391	26 132	6 717	176 022	8 816	23 991	60	
		A	179 608	78 817	29 291	24 256	4 348	166 275		6 763	20 399	33	
		M	212 800	77 452	32 004	30 027	6 014	172 558		6 828	23 493		
881	Appareils et équipement photographiques	M	70 138	39 440	7 077	6 214	1 253	1 197	9 757	550	4 624	26	
		A	32 332	7 945	4 660	1 714	669	6 067		442	4 467		
		M	32 398	8 232	5 666	2 039	947	8 509		1 483	4 580		
882	Produits photo- et cinématographiques	M	156 637	40 847	12 986	4 704	16 818	48 941	31 461	6	872	2	
		A	37 407	14 425	1 559	1 559	13 348	45 360	22 618	277	724	2	
		M	42 841	17 688	10 700	12 068	12 068	44 619	35 834	29	807		
883	Films cinéma, impressionnés et développés	M	6 196	407	1 900	896	18	73	2 785	1	72	44	
		A	317	1 084	869	18	17	2 921			70	65	
		M	268	967	1 120	8	46	2 611			72		
884	Éléments d'optique: articl. de lunetterie	M	89 614	30 932	22 639	21 937	2 242	391	6 233	4 768	410	62	
		A	30 892	21 973	17 416	1 041	92	7 771		5 008	308	8	
		M	27 957	20 750	13 850	1 796	214	7 085		3 341	383		

Quantity in 1000 kg

Quantités en 1000 kg

SITC CTCI Rev. 2	Products - Produits	1985	EUR 10	Deutsch- land	France	Italia	Nederland	Belg.-Lux	United Kingdom	Ireland	Danmark	Ελλάδα
885	Watches and clocks	M	1 049	702	216	69	18	2	33	4	3	2
		A		590	90	74	14	18	35	4	4	1
		M		607	88	119	15	4	37	4	4	
892	Printed matter	M	38 398	14 642	5 106	4 471	2 812	1 283	8 519	115	1 362	88
		A		15 307	4 805	4 027	2 158	1 227	8 631	87	1 168	136
		M		14 536	4 992	3 539	1 357	1 642	9 306	94	1 364	
893	Articles of plastic, n.e.s.	M	51 780	16 608	7 310	8 421	2 921	2 581	8 455	251	4 742	491
		A		15 651	6 467	7 579	2 528	2 072	7 783	282	4 055	441
		M		16 563	5 380	7 740	2 610	2 623	8 419	399	4 083	
894	Toys, games and sporting goods	M	12 012	3 541	1 680	3 063	620	527	2 043	145	361	32
		A		3 128	2 301	3 607	605	310	2 081	153	377	11
		M		3 550	2 035	3 602	686	228	2 142	87	382	
895	Office and stationery supplies, n.e.s.	M	4 706	1 409	655	826	395	48	1 215	23	127	8
		A		1 287	1 155	772	289	26	1 465	8	151	2
		M		1 301	1 577	897	324	96	1 566	11	100	
896	Works of art and antiques	M	958	27		83	14	22	676	17	119	
		A		47		36	18	48	821	17	90	0
		M		55		129	36	11	825	28	78	
897	Jewellery, goldsmiths' wares	M	260	54	26	144	4	1	21	3	5	2
		A		45	26	87	2	1	39	2	3	4
		M		38	29	105	4	1	35	2	4	
898	Musical instruments and parts	M	4 765	2 338	440	525	161	76	1 109	47	56	13
		A		2 017	294	593	157	63	1 248	52	59	9
		M		2 259	563	506	143	48	1 102	61	59	
899	Other manufactured goods, n.e.s.	M	7 151	1 994	1 470	1 937	369	251	796	34	287	13
		A		1 867	1 384	2 011	307	203	919	44	270	14
		M		1 799	1 336	2 157	544	214	864	58	248	
911	Postal packages, n.e.s.	M	114			2	14			98		
		A				2	15			116		
		M				1	16			187		
931	Special transactions and commodities, n.e.s.	M	18 022	6 879	55		2 641	9		8 126	312	
		A		5 350	575		2 587			4 224	361	
		M		7 687			3 404	18		4 790	408	
941	Zoo animals, dogs, cats and the like	M	72	10	3	11	26		17	2	3	
		A		16	4	9	13	1	4	5	3	
		M		19	3	5	19		11	1	3	
951	Firearms of war and ammunition	M	313	167	38	51		22	29		3	3
		A		102	68	71		9	19		22	1
		M		92	48	27		22	6		6	
961	Coin excluding gold, not legal tender	M	633	174					459			
		A		70					231			
		M		440	9				385			
971	Gold, non-monetary	M	17	12	3			2				
		A		15	1			1				
		M		12	2			1				
972	Gold coin	M	1	1								
		A		1								
		M		1								

**export
EXTRA (EUR 10)**
**COMMERCE DE LA CE
par groupes de la CTCI**

Value in 1000 ECU

Valeurs en 1000 ECU

SITC CTCI Rev. 2	Products - Produits	1985	EUR 10	Deutsch- land	France	Italia	Nederland	Belg.-Lux	United Kingdom	Ireland	Danmark	Ελλάδα
885	Horlogerie	M	66 987	30 184	19 630	7 590	2 025	332	6 435	66	615	110
		A		27 217	18 391	9 223	1 102	517	3 829	56	345	39
		M		29 208	18 342	9 448	2 021	258	3 754	50	278	
892	Imprimés	M	237 624	78 008	37 770	16 807	17 784	6 424	70 977	676	8 458	720
		A		80 057	38 645	15 860	8 745	4 702	69 656	659	7 342	402
		M		78 204	39 111	17 071	8 873	7 850	76 412	1 052	7 981	
893	Ouvrages, n.d.a., en matières plastiques	M	230 528	83 743	31 373	34 980	11 414	10 325	36 250	1 327	20 136	980
		A		76 799	33 133	31 049	10 803	8 060	33 935	1 226	16 977	981
		M		79 260	27 355	32 174	10 477	8 911	37 788	1 968	17 508	
894	Voitures d'enfants, articles de sport, jouets	M	102 680	32 859	15 199	23 254	5 023	3 637	17 537	1 920	3 097	154
		A		32 388	25 830	26 389	4 240	4 148	20 529	2 555	2 782	68
		M		35 031	22 210	27 178	5 383	2 963	20 813	1 218	3 485	
895	Papeterie, fournitures de bureau	M	53 760	23 533	7 801	6 912	1 588	429	11 158	1 431	896	12
		A		21 307	9 636	5 902	1 266	374	13 408	560	999	91
		M		21 915	9 376	6 577	1 572	718	10 356	591	782	
896	Objets d'art et antiquités	M	138 963	21 621	21 161	1 438	2 106	812	90 012	154	1 657	2
		A		23 783	25 211	1 448	2 026	1 840	92 444	126	1 847	6
		M		12 774	17 681	3 368	3 691	1 236	98 728	305	1 056	
897	Bijouterie, joaillerie, orfèvrerie	M	390 225	36 606	34 605	281 904	1 462	2 899	28 990	345	1 746	1 668
		A		41 759	32 873	220 319	3 569	2 253	18 079	196	1 414	2 314
		M		41 570	29 372	251 659	2 543	1 704	19 119	270	1 527	
898	Instruments de musique et accessoires	M	109 167	49 643	12 474	9 217	5 241	2 415	23 731	2 593	3 502	351
		A		42 673	10 596	10 022	4 527	1 820	24 932	2 184	2 880	237
		M		47 296	11 207	8 470	5 419	1 634	23 634	2 812	3 444	
899	Autres articles manufacturés, n.d.a.	M	89 449	27 603	21 091	14 300	4 630	2 783	11 247	705	6 967	123
		A		25 375	20 575	12 476	4 883	2 084	12 647	690	5 061	419
		M		27 240	20 165	13 706	4 569	2 212	13 673	589	5 182	
911	Colis postaux non classés ailleurs	M	11 224		6 748	251	1 684			2 541		
		A			5 607	164	1 628			3 738		
		M			5 935	109	1 922			5 354		
931	Transactions spéciales et articles n.d.a.	M	103 177	57 850	531		2 334	87	26 606	13 693	2 076	
		A		43 130	4 545	3	1 888		34 630	11 674	2 302	
		M		48 858			2 543	224	30 324	10 741	2 713	
941	Animaux zoo, chiens, chats, similaires	M	2 013	267	87	34	685	148	661	35	96	
		A		459	122	17	416	139	233	71	144	
		M		419	83	23	407	65	313	32	106	
951	Armurerie et munitions de guerre	M	10 076	5 022	1 332	1 998	2	724	470		357	171
		A		3 793	30 161	3 477	8	585	284		551	7
		M		3 202	1 354	1 568	3	758	234		410	
961	Monnaies non en circul. sauf pièces d'or	M	3 072	907	24			11	2 130			
		A		523				67	1 148		7	
		M		2 658	1 969		19	1	2 283			
971	Or, non monétaire	M	108 955	60 973	20 574	302	806	24 045	2 037	7	211	4 220
		A		46 428	15 789	739	1 009	19 962	1 666	1	198	
		M		50 152	19 665	626	290	14 358	2 565		194	
972	Monnaies d'or	M	19 683	10 070			1 968	7 577	66		2	58
		A		7 462			1 591	4 497	15		79	
		M		7 882			20	6 267	109		14	

TRENDS IN TRADE
of the main non-EC countries

Value in Mio USD

Period Période	Iceland Islande		Norway Norvège		Sweden Suède		Finland Finlande		Switzerland Suisse			
	World	EUR 10	Monde	EUR 10	World	EUR 10	Monde	EUR 10	World	EUR 10		
import												
1983	II	200,4	87,1	3 434,0	1 508,8	6 127,6	3 228,1	3 178,4	1 131,2	7 453,1	4 878,6	
	III	207,5	87,7	2 966,1	1 359,8	6 022,3	3 004,1	3 139,6	984,2	6 843,6	4 510,8	
	IV	241,3	110,9	3 525,1	1 607,4	7 181,5	3 836,9	3 477,1	1 087,0	7 455,1	4 853,1	
1984	I	188,4	90,3	3 734,4	1 679,2	6 646,2	3 569,2	2 896,5	1 068,2	7 890,0	5 246,9	
	II	250,4	116,4	3 520,6	1 612,5	6 552,6	3 453,5	3 238,6	1 111,1	7 548,4	5 107,2	
	III	202,2	99,2	3 138,2	1 404,9	5 937,7	3 072,6	3 149,3	1 094,3	6 878,5	4 663,0	
	IV	221,9		3 490,8	1 633,4	6 843,5	3 678,1	3 101,8	1 111,9	7 204,5	4 837,5	
1985	I	203,0		3 424,8	1 628,9	6 587,9	3 558,6	2 780,1	1 066,5	6 679,8	4 501,1	
	II							3 316,2	1 213,6	7 435,2	5 056,8	
1984	F	59,3	32,4	1 212,2	538,2	2 089,9	1 160,7	908,1	361,2	2 627,1	1 776,5	
	M	70,9	34,9	1 359,5	629,4	2 431,2	1 327,4	1 044,0	375,5	2 864,5	1 953,7	
	A	66,6	30,6	1 036,7	486,5	2 185,3	1 193,4	1 069,3	393,1	2 514,0	1 691,7	
	M	86,2	40,3	1 230,3	587,4	2 286,2	1 213,6	1 075,9	347,3	2 643,1	1 840,1	
	J	97,6	45,5	1 253,6	538,6	2 081,1	1 046,5	1 093,4	370,7	2 391,3	1 575,4	
	J	70,7	34,4	860,2	387,9	1 679,1	870,6	1 191,8	391,9	2 486,7	1 711,1	
	A	64,2	34,6	1 163,2	540,4	2 094,4	1 063,8	1 014,6	355,3	2 218,0	1 454,7	
	S	67,3	30,2	1 114,8	476,6	2 164,2	1 138,2	942,9	347,1	2 173,8	1 497,2	
	O	14,9	6,2	1 267,3	578,8	2 407,2	1 307,4	1 057,2	382,1	2 627,3	1 756,7	
	N	104,0		1 292,6	598,2	2 340,3	1 225,7	1 018,2	341,3	2 442,2	1 666,1	
	D	103,0		930,9	456,4	2 096,0	1 145,0	1 026,4	388,5	2 135,0	1 414,7	
	1985	J	56,0		1 077,6	482,3	2 180,2	1 182,9	1 069,0	351,4	2 117,8	1 377,6
		F	76,0		1 105,2	561,5	2 018,0	1 098,4	698,3	296,7	2 132,6	1 467,3
		M	71,0		1 242,0	585,1	2 389,7	1 277,3	1 012,8	418,4	2 429,4	1 656,2
A				1 134,5	534,7	2 423,6	1 306,2	1 099,7	438,5	2 526,2	1 728,4	
M				1 220,9	553,4			1 106,1	388,7	2 460,9	1 672,6	
J								1 110,4	386,4	2 448,1	1 655,8	
export												
1983	II	184,7	61,7	4 514,9	3 215,7	6 836,0	3 243,8	3 143,3	1 143,1	6 407,3	3 178,7	
	III	200,1	67,4	4 172,0	2 867,0	6 004,9	2 972,8	2 877,5	1 083,2	5 962,3	2 887,0	
	IV	187,9	73,3	4 909,7	3 254,3	7 433,4	3 551,4	3 383,4	1 184,9	6 947,0	3 367,5	
1984	I	170,1	63,1	5 012,6	3 559,1	7 795,5	3 740,8	3 420,8	1 263,7	6 569,0	3 315,2	
	II	194,5	72,2	4 785,0	3 336,6	7 338,4	3 614,7	3 436,2	1 347,2	6 759,7	3 543,7	
	III	187,2	66,2	4 261,2	2 858,3	6 265,0	3 084,2	3 177,1	1 154,2	5 876,1	2 927,9	
	IV	210,4		4 881,6	3 480,2	7 696,3	3 546,5	3 445,1	1 341,6	6 646,3	3 239,0	
1985	I	165,0		4 542,5	3 234,7	6 765,2	3 241,7	2 968,1	1 106,3	5 809,7	3 000,7	
	II							3 464,0	1 218,3	6 579,0	3 293,6	
1984	F	53,4	19,7	1 607,9	1 182,6	2 475,6	1 203,6	1 107,5	423,3	2 204,5	1 109,7	
	M	78,1	25,3	1 681,9	1 157,5	2 875,9	1 424,9	1 186,8	452,5	2 413,7	1 186,0	
	A	61,6	18,5	1 512,2	1 054,1	2 370,8	1 170,9	1 201,8	479,8	2 210,7	1 160,4	
	M	65,0	29,5	1 595,4	1 146,0	2 553,1	1 244,7	1 138,9	433,3	2 393,5	1 259,0	
	J	67,9	24,2	1 677,4	1 136,5	2 414,5	1 199,1	1 095,5	434,1	2 155,5	1 124,3	
	J	70,0	20,9	1 531,8	992,6	1 814,8	861,6	1 069,0	376,4	2 126,2	1 047,6	
	A	61,4	20,7	1 397,3	1 006,7	2 080,8	1 059,1	1 000,2	384,3	1 807,2	878,1	
	S	55,8	24,6	1 332,1	859,0	2 369,4	1 163,5	1 107,9	393,5	1 942,7	1 002,2	
	O	20,4	10,5	1 575,1	1 088,9	2 635,9	1 259,8	1 213,0	541,0	2 255,7	1 148,0	
	N	101,0		1 737,4	1 231,1	2 707,7	1 252,4	1 164,0	410,3	2 368,4	1 168,8	
	D	89,0		1 569,1	1 160,2	2 352,7	1 034,3	1 068,1	390,3	2 022,2	922,2	
	1985	J	56,0		1 538,1	1 168,5	2 184,2	1 090,8	1 040,3	383,8	1 838,0	973,6
		F	51,0		1 378,5	932,2	2 061,9	997,8	961,3	339,1	1 894,9	957,3
		M	58,0		1 625,9	1 134,0	2 519,1	1 153,1	966,5	383,4	2 076,8	1 069,8
A				1 639,7	1 147,6	2 458,0	1 221,0	1 103,5	392,5	2 169,6	1 075,1	
M				1 574,2	1 134,9			1 283,3	449,0	2 208,9	1 113,8	
J								1 077,2	376,8	2 200,5	1 104,7	

EVOLUTION DU COMMERCE
des principaux pays tiers

Valeurs en Mio USD

Period Période	Austria Autriche		Portugal		Spain Espagne		Yugoslavia Yougoslavie		Turkey Turquie		
	World	EUR 10	Monde	EUR 10	World	EUR 10	Monde	EUR 10	World	EUR 10	
import											
1983	II	4 787,0	3 016,5	2 179,9	869,2	7 712,9	2 541,8	2 125,1	660,0	2 109,5	640,0
	III	4 611,6	2 854,8	1 899,1	776,0	6 106,5	1 931,8	2 201,9	662,8	2 063,2	563,4
	IV	5 172,2	3 232,0	2 286,3	859,0	7 644,1	2 340,6	2 564,4	804,5	2 687,9	720,3
1984	I	4 809,3	2 973,4	1 926,7	682,6	7 427,0	2 429,3	2 529,7	754,9	2 164,8	691,2
	II	5 130,1	3 102,5	2 104,6	764,7	7 327,9	2 510,8	2 636,2	806,7	2 624,9	793,0
	III	4 836,2	2 922,5	1 993,0	723,7	6 658,5	2 031,8	2 461,2	669,6	2 628,5	593,9
1985	IV	4 893,8	2 919,7	2 152,2	777,3	7 418,5	2 664,1	2 249,2	681,6	3 259,4	849,3
	I	4 484,7	2 699,7	1 689,2	667,5	6 865,8	2 379,7	2 087,4	613,0	2 293,9	684,8
	II										
1984	F	1 584,1	1 011,9	720,3	223,1	2 468,6	799,7	892,4	259,1	690,7	213,6
	M	1 773,4	1 102,3	618,8	230,9	2 480,3	867,7	1 038,4	301,9	816,3	280,3
	A	1 777,1	1 087,8	685,3	234,2	2 267,6	758,2	863,9	251,0	918,6	250,5
	M	1 834,9	1 112,6	838,4	297,5	2 705,0	971,7	947,2	270,1	869,4	294,6
	J	1 518,1	902,1	580,9	233,0	2 355,3	780,9	825,1	285,6	836,9	247,9
	J	1 720,4	1 058,0	740,9	276,9	2 894,4	844,9	822,8	270,0	880,3	190,5
	A	1 589,2	926,8	647,0	249,1	1 812,1	567,5	852,5	225,4	813,5	222,9
	S	1 526,6	937,7	605,1	197,7	1 952,0	619,4	785,9	174,2	934,7	180,5
	O	1 734,0	1 081,6	705,2	278,1	2 581,6	865,6	738,9	223,5	924,3	235,5
	N	1 768,7	1 041,4	745,5	250,2	2 517,0	942,4	651,6	170,7	974,3	258,3
	D	1 391,1	796,7	701,5	249,0	2 319,9	856,1	858,7	287,4	1 360,8	355,5
	1985	J	1 368,0	816,3	542,5	204,5	2 453,9	744,8	863,0	225,2	690,7
F		1 492,2	920,5	592,3	224,5	2 226,5	801,7	614,3	190,4	679,8	218,9
M		1 624,5	962,9	554,4	238,5	2 185,4	833,2	610,1	197,4	923,4	252,3
A		1 804,7	1 088,9	550,3	222,4	2 537,0	927,7	820,7	241,6	861,5	255,5
M		1 631,7	969,6	768,8	272,2	2 659,1	888,4	712,5	200,0		
J											
export											
1983	II	3 930,6	2 127,0	1 180,4	720,1	5 097,6	2 440,6	1 744,0	425,8	1 315,7	460,9
	III	3 641,5	1 948,7	1 169,4	664,2	4 386,4	2 106,9	1 814,0	439,4	1 234,1	473,8
	IV	3 964,5	2 084,8	1 397,7	842,5	5 492,7	2 595,4	2 070,5	516,2	1 819,9	558,3
1984	I	4 010,5	2 222,6	1 264,5	738,1	6 098,6	3 012,8	2 260,6	599,8	1 855,0	698,5
	II	3 995,8	2 140,3	1 331,7	763,8	6 315,6	3 180,2	2 311,4	635,5	1 674,3	618,1
	III	3 728,3	1 960,6	1 343,4	761,8	5 214,8	2 340,8	1 834,6	447,6	1 542,5	644,3
1985	IV	4 008,9	2 095,8	1 530,9	888,8	5 933,1	3 030,7	2 040,8	506,1	2 061,8	770,8
	I	3 805,0	2 067,9	1 306,0	743,2	5 389,2	2 913,1	1 649,7	508,2	1 712,7	633,6
	II										
1984	F	1 308,5	725,7	419,0	254,5	1 979,7	999,7	674,3	195,9	600,4	222,5
	M	1 552,0	851,1	493,4	284,6	2 241,8	1 132,7	856,9	241,9	713,3	292,1
	A	1 300,2	707,3	386,6	234,4	1 948,9	1 026,3	797,5	208,0	612,3	245,4
	M	1 420,9	762,0	487,3	277,5	2 197,8	1 087,4	801,7	240,5	540,5	198,7
	J	1 274,7	671,0	457,8	251,9	2 168,9	1 066,5	712,2	187,0	521,5	174,0
	J	1 320,8	701,5	489,5	285,7	2 054,1	960,1	677,3	174,9	437,2	159,5
	A	1 149,0	575,8	423,2	208,6	1 482,9	593,4	579,3	122,1	580,7	257,5
	S	1 258,5	683,3	430,7	267,5	1 677,8	787,3	578,0	150,6	524,6	227,3
	O	1 367,8	754,9	550,4	301,8	1 971,5	1 008,0	654,1	183,0	639,9	266,3
	N	1 375,8	741,8	513,6	302,7	1 934,5	995,6	554,8	136,7	652,4	247,4
	D	1 265,3	599,1	466,9	284,3	2 027,1	1 027,1	831,9	186,4	769,5	257,1
	1985	J	1 228,4	698,0	391,0	222,3	1 826,3	967,0	552,4	109,4	600,4
F		1 199,6	642,4	410,3	240,1	1 733,0	959,4	505,1	155,8	495,4	181,8
M		1 377,0	727,5	504,7	280,8	1 829,9	986,7	592,2	243,0	616,9	229,3
A		1 401,4	774,7	448,7	264,0	1 786,8	936,5	702,0	172,4	570,0	210,5
M		1 392,7	742,0	495,8	288,6	2 211,6	1 052,8	582,6	149,2		
J											

TRENDS IN TRADE
of main non-EC countries

Value in Mio USD

Period Période	Poland Pologne		Czechoslovakia Tchécoslovaquie		Rep. of South Africa Rép. d'Afrique du Sud		United States États-Unis		Canada		
	World	EUR 10	Monde	EUR 10	World	EUR 10	Monde	EUR 10	World	EUR 10	
import											
fob											
fob											
fob											
1983	II	2 702,9	423,2	3 956,4	338,9	3 824,4	1 347,4	63 503,7	11 110,5	15 505,3	1 163,6
	III	2 409,0	392,6	3 948,2	311,5	3 907,3	1 514,9	66 378,8	11 388,8	15 246,3	1 224,3
	IV	3 007,0	523,1	4 938,8	520,1	4 564,1	1 599,8	70 113,2	11 269,1	16 978,1	1 369,2
1984	I	2 227,1	392,7	4 304,1	329,4	4 570,6	1 654,6	79 345,9	14 263,5	18 138,6	1 580,4
	II	2 669,0	480,6	4 487,5	345,6	4 359,5	1 683,7	80 731,2	13 826,9	19 488,3	1 615,5
	III	2 552,0	441,5	4 361,0	323,9	4 021,8	1 549,1	86 460,2	15 373,6	18 192,2	1 532,0
	IV	2 751,0	516,3	4 898,0	519,1	3 507,4	1 410,2	79 188,2	13 895,8	18 075,3	1 635,6
1985	I			3 861,0	274,0			83 501,6	15 267,2	17 959,6	1 452,8
	II										
1984	F	853,4	157,7	1 374,7	87,5	1 560,5	511,7	25 117,8	4 217,5	5 958,2	489,5
	M	917,1	174,0	1 931,4	177,1	1 539,1	573,1	27 731,3	5 199,1	6 646,3	571,0
	A	831,0	155,4	1 378,5	91,6	1 360,8	522,4	28 159,6	5 078,3	6 258,0	531,9
	M	896,0	160,5	1 549,0	112,0	1 604,6	582,8	26 607,3	4 458,4	6 894,4	592,3
	J	942,0	164,7	1 560,0	142,0	1 394,1	578,5	25 964,4	4 290,2	6 335,9	491,3
	J	860,0	156,4	1 213,0	79,1	1 292,9	504,7	31 565,1	5 638,0	5 920,2	510,2
	A	920,0	161,4	1 574,0	101,1	1 694,1	578,8	27 042,6	4 722,8	6 321,6	584,7
	S	772,0	123,7	1 574,0	143,7	1 034,8	465,6	27 852,6	5 012,8	5 950,4	437,1
	O	782,0	132,6	1 357,0	91,9	1 308,8	512,9	27 530,0	4 427,3	6 488,2	537,1
	N	925,0	157,0	1 420,0	133,0	1 254,5	541,1	27 295,6	4 943,0	6 176,3	582,4
	D	1 044,0	226,7	2 121,0	294,2	944,1	356,2	24 362,6	4 525,5	5 410,8	516,1
1985	J	454,0	68,5	1 032,0	39,0	1 201,9	401,0	28 835,8	5 480,1	5 940,0	501,6
	F	542,0	106,2	1 156,0	88,0	845,2	363,4	25 941,2	4 468,6	5 740,1	438,9
	M			1 673,0	147,0			28 724,7	5 318,5	6 279,5	512,3
	A							28 571,7	5 076,2	6 742,8	603,6
	M							29 302,1	5 712,8	6 806,6	642,3
	J										
export											
1983	II	3 194,0	714,3	4 084,3	383,1	4 749,2	882,1	50 504,3	11 142,4	19 142,7	1 354,6
	III	2 608,0	611,6	3 968,9	356,1	4 648,6	866,5	48 380,1	10 172,0	17 281,9	1 306,1
	IV	3 227,4	673,7	4 242,6	467,4	4 342,0	717,6	51 577,8	10 999,8	20 390,3	1 573,6
1984	I	2 596,0	569,8	4 783,2	436,2	4 598,5	828,7	53 788,3	12 199,2	20 601,8	1 313,2
	II	2 975,0	711,5	4 477,1	444,3	4 554,4	870,1	54 901,5	11 606,2	22 873,1	1 401,3
	III	2 798,0	646,5	3 960,5	312,9	4 105,9	710,6	53 276,2	11 038,9	21 188,0	1 309,0
	IV	3 133,0	641,0	4 774,6	427,8	4 118,5	717,2	55 922,1	12 131,2	22 214,5	1 454,5
1985	I			4 164,0	380,0			56 871,0		21 111,3	1 257,1
	II										
1984	F	891,9	202,0	1 436,0	133,1	1 500,2	264,8	17 014,9	3 920,8	6 725,7	456,4
	M	1 150,3	253,6	2 339,2	226,8	1 615,8	330,6	19 607,9	4 305,3	7 131,3	434,6
	A	837,0	210,2	1 106,1	109,9	1 340,9	247,4	17 782,7	3 896,9	7 079,9	417,2
	M	1 037,0	236,6	1 437,0	149,0	1 714,2	363,1	18 737,5	3 872,6	8 020,0	539,4
	J	1 101,0	264,7	1 934,0	185,4	1 499,3	259,6	18 381,3	3 836,7	7 773,2	444,7
	J	889,0	213,8	974,0	91,6	1 427,9	215,0	18 363,4	3 691,3	7 071,8	425,1
	A	923,0	195,8	1 159,3	115,2	1 513,3	300,1	17 311,7	3 543,6	6 899,3	429,6
	S	986,0	236,9	1 827,2	106,1	1 164,7	195,5	17 601,1	3 804,0	7 216,9	454,3
	O	846,0	179,7	1 055,9	110,1	1 568,7	270,4	18 611,5	4 149,2	7 704,4	551,2
	N	1 018,0	221,9	1 417,1	132,4	1 464,4	234,3	18 174,9	3 869,0	7 709,7	484,4
	D	1 269,0	239,4	2 301,6	185,3	1 085,4	212,5	19 135,7	4 113,0	6 800,4	418,9
1985	J	451,0	120,8	764,0	77,0	1 292,6	228,9	19 401,0		6 940,5	470,6
	F	510,0	140,0	1 175,0	111,0	1 246,4	238,8	17 142,0		6 638,0	353,6
	M			2 225,0	192,0			20 328,0		7 532,8	432,9
	A									7 626,2	399,6
	M									7 885,3	425,9
	J										

EVOLUTION DU COMMERCE
des principaux pays tiers

Valeurs en Mio USD

Period Période	Israel Israël		Japan Japon		T'ai-wan Taiwan		Hong-Kong		Australia Australie		
	World	EUR 10	Monde	EUR 10	World	EUR 10	Monde	EUR 10	World	EUR 10	
import											
fob											
1983	II	2 134,0	893,0	30 367,3	2 146,9	4 604,5	420,4	5 999,3	707,4	4 542,9	928,6
	III	2 070,1	821,4	30 127,7	2 020,2	5 192,0	495,3	6 063,2	695,6	5 173,5	1 092,3
	IV	2 232,5	899,2	34 385,5	2 171,7	5 964,9	535,1	6 776,5	719,1	5 123,0	1 110,7
1984	I	2 084,3	896,6	34 470,0	2 238,7	5 053,9	438,4	6 257,7	727,6	5 679,2	1 183,2
	II	2 044,7	860,8	34 527,5	2 360,3	5 623,0	493,3	7 264,8	769,8	5 831,7	1 241,4
	III	2 080,1	850,7	33 958,9	2 440,3	5 692,6	500,7	7 336,0	792,6	6 081,0	1 238,6
	IV	2 040,0	862,2	33 509,4	2 293,6	5 589,6	483,0	7 704,1	827,3	5 836,0	1 114,3
1985	I	1 977,2	805,3	32 494,9	2 055,2	4 957,1	428,1	6 920,8	777,4	5 595,8	1 164,4
	II	2 114,0	912,1								
1984	F	672,7	278,9	11 065,2	681,3	1 673,8	134,0	1 892,9	226,5	1 883,1	401,6
	M	749,4	313,6	12 369,6	883,8	1 772,3	143,9	2 326,3	249,9	2 026,1	415,7
	A	590,7	274,6	11 339,8	736,4	1 816,5	163,1	2 372,1	255,9	1 523,7	330,1
	M	785,6	303,9	12 443,9	901,3	2 021,9	177,8	2 413,7	255,2	2 318,0	525,8
	J	668,4	282,3	10 743,8	722,6	1 784,6	152,4	2 479,0	258,7	1 990,0	385,5
	J	791,1	330,8	11 607,6	831,3	2 056,4	169,7	2 526,7	278,7	2 064,0	413,9
	A	639,8	247,2	12 201,0	818,3	2 045,4	179,2	2 439,4	269,7	2 220,0	431,2
	S	649,2	272,7	10 150,3	790,7	1 590,8	151,8	2 369,9	244,2	1 797,0	393,5
	O	677,4	273,5	11 324,4	727,1	1 893,9	156,7	2 507,2	263,1	2 180,0	365,4
	N	718,0	290,9	10 864,9	812,9	1 916,8	171,2	2 523,8	289,9	2 110,0	365,4
	D	644,6	297,8	11 320,1	753,6	1 778,9	155,1	2 673,1	274,3	1 546,0	383,5
1985	J	710,7	279,8	10 596,4	676,8	1 786,6	149,8	2 450,2	277,5	1 936,2	384,2
	F	599,5	237,3	10 556,5	662,9	1 284,0	121,0	1 917,7	205,2	1 660,6	360,6
	M	667,0	288,2	11 342,0	715,5	1 886,5	157,3	2 552,9	294,7	1 999,0	419,6
	A	655,0	270,5	11 615,2	707,6			2 541,8	296,8	1 600,7	348,1
	M	802,0	353,4	11 065,3	727,0			2 471,5	257,9	2 084,6	449,3
	J	657,0	288,2								
export											
1983	II	1 210,2	428,2	36 147,9	4 238,8	6 443,4	614,4	5 324,2	829,8	4 892,1	776,5
	III	1 036,1	339,1	37 043,5	4 685,9	6 874,2	644,1	5 859,6	931,1	5 138,4	731,0
	IV	1 493,7	496,1	40 482,5	4 914,8	6 789,4	665,6	6 256,5	986,4	5 609,7	759,9
1984	I	1 517,5	546,2	39 013,0	4 872,6	6 723,1	646,4	5 880,9	865,8	5 856,8	849,5
	II	1 265,7	456,2	43 508,0	4 818,9	8 174,8	699,6	6 915,8	959,7	6 020,4	757,1
	III	1 221,8	391,1	42 763,9	4 766,6	8 088,3	702,2	7 729,3	1 068,7	6 136,0	681,5
	IV	1 635,9	488,3	44 872,6	4 950,9	7 470,1	703,9	7 792,4	1 075,3	5 864,3	850,1
1985	I	1 522,1	491,2	38 510,3	4 585,6	7 079,6	637,6	6 978,1	794,1	5 106,6	707,9
	II	3 416,1	1 120,0								
1984	F	437,7	179,9	13 243,7	1 660,1	1 900,1	184,0	1 529,9	218,6	1 900,2	287,8
	M	612,3	215,4	15 569,1	1 854,5	2 468,3	221,2	2 201,2	318,7	2 014,6	319,5
	A	400,8	147,1	14 449,2	1 641,6	2 597,3	221,1	2 117,9	300,0	1 871,7	300,5
	M	432,9	170,2	14 298,9	1 574,2	2 874,7	241,5	2 350,1	317,0	1 949,7	216,3
	J	432,0	138,9	14 759,9	1 603,1	2 702,8	237,0	2 447,8	342,7	2 199,0	240,3
	J	409,6	133,8	14 806,8	1 578,3	2 916,5	256,5	2 568,5	361,7	2 067,0	225,9
	A	386,0	133,5	13 313,6	1 500,4	2 762,2	242,6	2 664,9	377,0	1 953,0	241,7
	S	426,2	123,8	14 643,5	1 687,9	2 409,6	203,1	2 495,9	330,0	2 116,0	213,9
	O	424,3	147,9	14 922,2	1 694,2	2 650,3	217,9	2 604,3	319,8	1 936,0	253,0
	N	556,0	162,7	13 982,5	1 477,2	2 470,9	242,1	2 519,8	343,4	2 185,1	310,9
	D	655,6	177,7	15 967,9	1 779,5	2 348,9	243,9	2 668,3	412,1	1 743,2	286,2
1985	J	461,0	148,0	11 058,8	1 373,3	2 734,9	265,0	2 578,9	307,3	1 800,6	231,6
	F	439,0	146,1	12 923,2	1 497,8	2 105,1	186,7	2 154,9	271,4	1 714,0	251,1
	M	622,1	197,1	14 528,3	1 714,5	2 239,6	185,9	2 244,3	215,4	1 592,0	225,2
	A	423,7	155,7	14 874,7	1 467,2			2 459,8	255,3	1 921,4	250,4
	M	2 541,9	819,8	14 431,9	1 423,0			2 590,8	274,8		
	J	450,5	144,5								

CONVERSION RATES
Member States of the EC
and the United States ¹⁾

TAUX DE CONVERSION
Etats membres de la CE
et Etats-Unis ¹⁾

Period Période	Deutschland	France	Italie	Nederland	Belg.-Lux.	United Kingdom	Ireland	Danmark	Ελλάδα	United States
	1 000 DM = ... ECU	1 000 FF = ... ECU	1 000 LIT = ... ECU	1 000 HFL = ... ECU	1 000 BFR = ... ECU	1 000 UKL = ... ECU	1 000 IRL = ... ECU	1 000 DKR = ... ECU	1 000 ΔPX = ... ECU	1 000 USD = ... ECU
1958	238,095	2,38095	1,600	263,158	20,044	2 800,000		144,778	33,333	1 000,000
1959		2,02550			20,016					
1960		202,550			20,000					
1961	247,827			274,092						
1962	250,000			276,243						
1963										
1964										
1965										
1966										
1967										
1968						2 744,855		143,395		
1969	253,902	193,230				2 400,000		133,333		
1970	273,224	180,044								
1971	274,299	173,246	1,545	273,411	19,659	2 333,270		128,988	31,814	954,417
1972	279,579	176,767	1,528	277,785	20,259	2 227,464		128,385	29,715	891,440
1973	305,209	182,891	1,396	291,670	20,920	1 990,759		134,844	27,062	811,866
1974	324,305	174,403	1,289	312,281	21,552	1 961,542		137,755	27,948	838,434
1975	327,934	187,997	1,235	318,989	21,945	1 785,631		140,397	25,004	805,951
1976	355,183	187,096	1,075	338,392	23,167	1 608,809		147,890	24,459	894,414
1977	377,599	178,378	0,993	357,130	24,460	1 529,751		145,865	23,790	876,332
1978	391,252	174,217	0,925	363,112	24,963	1 506,142		142,462	21,375	784,720
1979	398,268	171,543	0,878	363,816	24,897	1 547,051	1 493,694	138,714	19,695	729,581
1980	396,164	170,388	0,841	362,283	24,632	1 670,880	1 479,297	127,757	16,857	718,221
1981	397,788	165,565	0,792	360,347	24,216	1 807,959	1 447,134	126,222	16,228	895,696
1982	420,877	155,493	0,755	382,569	22,366	1 784,265	1 450,105	122,596	15,304	1 020,710
1983	440,426	147,693	0,741	394,135	22,008	1 703,537	1 398,687	122,973	12,806	1 123,318
1984	446,806	145,525	0,724	396,299	22,006	1 693,119	1 377,521	122,752	11,310	1 267,379
1984										
I	445,436	144,993	0,724	395,244	21,785	1 725,697	1 372,232	122,226	11,778	1 202,400
II	447,225	145,497	0,723	396,934	21,937	1 692,339	1 370,712	121,921	11,346	1 212,459
III	446,652	145,528	0,725	395,950	22,098	1 690,077	1 376,576	122,613	11,258	1 301,016
IV	447,985	146,104	0,723	397,150	22,209	1 664,139	1 390,616	124,257	10,919	1 366,008
1985										
I	449,232	146,921	0,723	397,273	22,391	1 629,389	1 399,212	125,634	10,873	1 460,984
II	446,301	146,323	0,700	395,263	22,164	1 729,984	1 396,995	124,239	10,155	1 377,373
1984										
J	442,878	144,856	0,729	394,027	21,707	1 752,409	1 372,111	122,295	12,146	1 243,163
F	445,539	144,774	0,722	394,843	21,760	1 733,090	1 372,970	122,128	11,842	1 204,094
M	447,924	145,340	0,720	396,857	21,888	1 692,998	1 371,644	122,252	11,376	1 162,737
A	447,964	145,622	0,724	397,171	21,923	1 683,522	1 372,070	121,829	11,429	1 182,900
M	446,331	145,285	0,723	396,637	21,933	1 704,800	1 370,834	121,918	11,339	1 227,566
J	447,465	145,601	0,723	397,019	21,954	1 687,787	1 369,295	121,968	11,275	1 225,700
J	447,169	145,694	0,728	396,190	22,062	1 680,746	1 371,383	122,270	11,349	1 272,961
A	446,544	145,476	0,724	395,942	22,110	1 692,328	1 376,580	122,478	11,206	1 288,809
S	446,207	145,406	0,723	395,693	22,125	1 697,848	1 382,329	123,149	11,220	1 348,418
O	447,616	145,957	0,723	396,999	22,131	1 675,292	1 386,616	123,855	10,938	1 372,985
N	448,340	146,142	0,721	397,472	22,218	1 664,902	1 389,344	124,100	10,877	1 340,267
D	448,023	146,245	0,727	396,951	22,299	1 650,473	1 397,321	124,969	10,947	1 389,584
1985										
J	449,592	146,880	0,731	397,988	22,462	1 607,818	1 400,462	125,813	11,027	1 424,522
F	449,319	147,033	0,727	396,858	22,382	1 622,044	1 398,433	125,610	11,017	1 480,205
M	448,773	146,857	0,712	396,923	22,324	1 659,883	1 398,644	125,470	10,567	1 462,382
A	447,295	146,551	0,700	395,552	22,209	1 712,338	1 399,298	124,482	10,279	1 379,425
M	446,205	146,316	0,700	395,180	22,177	1 730,543	1 396,918	124,145	10,134	1 368,503
J	445,407	146,102	0,698	395,119	22,107	1 747,421	1 394,776	124,089	10,056	1 364,424
J	444,506	146,154	0,682	394,887	22,074	1 785,622	1 393,392	123,718	9,836	1 295,723
A										
S										
1984										
J-J	442,878	144,856	0,729	394,027	21,707	1 752,409	1 372,111	122,295	12,146	1 243,163
J-F	444,174	144,816	0,726	394,424	21,733	1 742,922	1 372,531	122,214	11,995	1 223,766
J-M	445,436	144,993	0,724	395,244	21,785	1 725,697	1 372,232	122,226	11,778	1 202,400
J-A	446,006	145,135	0,724	395,679	21,816	1 715,975	1 372,194	122,147	11,697	1 197,935
J-M	446,070	145,164	0,724	395,870	21,839	1 713,729	1 371,923	122,101	11,600	1 203,746
J-J	446,293	145,234	0,724	396,054	21,858	1 709,524	1 371,501	122,080	11,567	1 207,205
J-J	446,425	145,303	0,724	396,074	21,888	1 705,155	1 371,482	122,108	11,516	1 216,604
J-A	446,441	145,326	0,724	396,055	21,918	1 703,406	1 372,171	122,158	11,473	1 225,896
J-S	446,417	145,335	0,724	396,019	21,940	1 702,820	1 373,234	122,262	11,446	1 237,746
J-O	446,544	145,401	0,724	396,123	21,960	1 699,804	1 374,665	122,432	11,389	1 251,048
J-N	446,712	145,470	0,724	396,250	21,984	1 696,477	1 376,027	122,586	11,339	1 258,891
J-D	446,806	145,525	0,724	396,299	22,006	1 693,119	1 377,521	122,752	11,310	1 267,379
1985										
J-J	449,592	146,880	0,731	397,988	22,462	1 607,818	1 400,462	125,813	11,027	1 424,522
J-F	449,462	146,953	0,729	397,449	22,424	1 614,526	1 399,496	125,717	11,022	1 450,516
J-M	449,232	146,921	0,723	397,273	22,391	1 629,389	1 399,212	125,634	10,873	1 460,984
J-A	448,765	146,832	0,718	396,858	22,347	1 648,636	1 399,233	125,355	10,724	1 440,445
J-M	448,264	146,731	0,714	396,531	22,313	1 663,926	1 398,783	125,118	10,604	1 430,063
J-J	447,796	146,629	0,712	396,300	22,280	1 676,955	1 398,130	124,950	10,511	1 418,963
J-J	447,277	146,554	0,707	396,077	22,247	1 693,188	1 397,382	124,754	10,398	1 398,015
J-A										
J-S										

¹⁾ The ECU is a "basket" unit, based on a certain quantity of each Community currency, weighted on the basis of the 5 years (1969-1973) average of the gross national product (GNP) and of the intra-Community trade of each Member State. This weighting also takes account, for each currency, of the share of the country concerned in the short-term monetary support between the central banks of the Community (cf. OJ L 327 of 19.12.1975, p. 4).

¹⁾ L'ÉCU est une unité de type « panier », basée sur une certaine quantité de chacune des monnaies communautaires, selon une pondération qui fait intervenir la moyenne sur 5 ans (1969-1973) du produit national brut et du commerce intra-communautaire de chaque Etat membre. Cette pondération tient également compte, pour chaque monnaie de la part du pays concerné dans le soutien monétaire à court terme entre banques centrales de la Communauté (cf. JO n° L 327 du 19.12.1975, p. 4).

CONVERSION RATES

Other countries

TAUX DE CONVERSION

Autres pays

Countries	National currency unit Unité nationale	Equivalent in dollars Équivalent en dollars						Pays
		1979	1980	1981	1982	1983	1984	
Iceland	1 000 N. Kroner	283,607	208,420	138,427	80,959	40,253	31,552	Islande
Norway	1 000 Kroner	197,468	202,462	174,231	154,943	137,054	122,526	Norvège
Sweden	1 000 Kroner	233,258	236,429	197,496	159,170	130,427	120,893	Suède
Finland	1 000 Markkaa	256,720	268,089	231,734	207,452	179,530	166,389	Finlande
Switzerland	1 000 Fr. suisses	601,431	597,051	509,243	492,538	476,395	425,586	Suisse
Austria	1 000 Schillinge	74,806	77,292	62,786	85,620	55,670	49,978	Autriche
Portugal	1 000 Escudos	20,440	19,975	16,248	12,583	9,027	6,831	Portugal
Spain	1 000 Gold Pesetas	14,898	13,947	10,833	9,102	6,972	6,220	Espagne
Malta	1 000 Malt. Pounds	2 791,100	2 896,200	2 589,400	2 428,200	2 313,500	2 171,800	Malte
Yugoslavia	1 000 Dinara	52,643	40,586	28,599	19,890	10,771	6,544	Yougoslavie
Turkey	1 000 Lires	32,177	13,151	8,991	6,152	4,435	2,727	Turquie
Soviet Union ²⁾	1 000 Rublei	1 525,790	1 540,661	1 384,757	1 377,977	1 346,152	1 233,064	Union soviétique ²⁾
German Dem. Rep. ²⁾	1 000 Valuta Mark	287,356	303,030	301,205	289,020	282,490	→	Rép. dém. allemande ²⁾
Poland ²⁾	1 000 Zloty	323,755	327,436	297,530	11,745	10,316	8,535	Pologne ²⁾
Czechoslovakia ²⁾	1 000 Kroner	188,193	185,770	169,769	163,566	158,585	150,490	Tchécoslovaquie ²⁾
Hungary ²⁾	1 000 Forint	28,109	30,834	29,069	27,075	23,270	20,760	Hongrie ²⁾
Romania ²⁾	1 000 Lei	223,710	→	66,670	→	76,390	47,140	Roumanie ²⁾
Bulgaria ²⁾	1 000 Lev	1 156,545	1 165,281	1 084,393	1 050,310	1 026,920	→	Bulgarie ²⁾
Morocco	1 000 Dirham	256,469	254,020	193,338	166,030	140,621	113,501	Maroc
Algeria	1 000 Dinars	259,518	260,586	231,707	217,761	208,821	200,666	Algérie
Tunisia	1 000 Dinars	2 460,025	2 469,136	2 025,111	1 629,907	1 473,189	1 287,333	Tunisie
Libya	1 000 Pounds	3 377,800	→	→	→	→	→	Libye
Egypt	1 000 Pounds	1 428,600	→	→	→	→	→	Égypte
Nigeria	1 000 Naira	1 659,100	1 829,700	1 629,000	1 485,400	1 382,300	1 308,500	Nigeria
Rep. of South Africa	1 000 Rands	1 187,900	1 285,400	1 149,000	922,800	899,100	695,400	Rép. d'Afrique du Sud
Canada	1 000 Canad. \$	853,679	855,213	834,098	810,570	811,425	772,141	Canada
Mexico	1 000 Pesos	43,850	43,571	40,791	18,187	8,327	5,958	Mexique
El Salvador	1 000 Colones	400,000	→	→	→	→	→	El Salvador
Nicaragua	1 000 Cordobas	108,050	99,502	→	→	→	→	Nicaragua
Costa Rica	1 000 Colones	116,686	→	45,950	26,610	24,334	22,455	Costa Rica
Cuba ²⁾	1 000 Pesos	1 379,100	1 395,500	→	→	→	→	Cuba ²⁾
Bahamas	1 000 Baham. \$	1 000,000	→	→	→	→	→	Bahamas
Trinidad and Tobago	1 000 TT \$	416,667	416,441	416,667	→	→	→	Trinité et Tobago
Netherlands Antilles	1 000 N.A. FL.	555,556	→	→	→	→	→	Antilles néerlandaises
Colombia	1 000 Pesos	23,502	21,151	18,352	15,600	12,682	9,919	Colombie
Venezuela	1 000 Bolivares	232,964	→	→	→	232,693	142,501	Venezuela
Ecuador	1 000 Sucres	40,000	→	→	33,304	22,668	15,991	Équateur
Peru	1 000 Soles	4,453	3,464	2,365	1,433	0,614	0,288	Pérou
Brazil	1 000 Cruzeiros	37,113	18,970	10,738	5,571	1,733	0,541	Brésil
Chile	1 000 Pesos	26,849	25,641	→	19,643	12,684	10,136	Chili
Bolivia	1 000 Pesos	49,044	40,800	→	15,596	4,348	0,460	Bolivie
Uruguay	1 000 Pesos	126,295	109,170	91,988	67,522	28,952	17,818	Uruguay
Argentina	1 000 Pesos argentinos	7 692,308	5 555,556	2 272,727	386,100	94,967	14,782	Argentine
Lebanon	1 000 Pounds	308,375	291,028	231,809	210,815	220,848	153,586	Liban
Syria	1 000 Pounds	254,777	→	→	→	→	→	Syrie
Iraq	1 000 Dinars	3 386,200	→	→	3 351,300	3 216,900	→	Irak
Iran	1 000 Rials	14,189	14,161	12,767	11,961	11,580	11,107	Iran
Israel	1 000 Pounds	393,082	195,160	87,481	41,208	17,790	3,411	Israël
Saudi Arabia	1 000 Riyals	297,548	300,598	295,631	291,766	289,461	283,938	Arabie Saoudite
Kuwait	1 000 Dinars	3 620,300	3 699,300	3 587,800	3 473,700	3 430,900	3 378,500	Koweït
Bahrain	1 000 Dinars	2 621,400	2 653,100	2 659,600	→	→	→	Bahrein
United Arab Emirates	1 000 Dirham	262,075	269,731	272,405	→	→	→	Émirats arabes unis
Pakistan	1 000 Rupees	101,010	→	→	84,410	76,237	71,195	Pakistan
India	1 000 Rupees	123,062	127,178	115,487	105,764	99,020	88,005	Inde
Bangladesh	1 000 Taka	64,300	64,708	55,596	45,212	40,626	39,442	Bangladesh
Sri Lanka	1 000 Rupees	84,230	60,481	51,959	48,049	42,501	39,311	Sri Lanka
Thailand	1 000 Bahts	48,974	48,838	45,830	43,478	→	42,303	Thaïlande
Indonesia	1 000 Rupiahs	1,605	1,595	1,583	1,512	1,100	0,975	Indonésie
Malaysia	1 000 Malays. \$	456,955	459,369	434,009	428,192	430,793	426,694	Malaysia
Singapore	1 000 Singap. \$	459,855	467,028	473,328	467,290	473,238	468,801	Singapour
Philippines	1 000 Pesos	135,545	133,131	126,587	117,096	89,985	59,884	Philippines
China	1 000 Yuan	643,087	667,379	586,682	528,402	506,150	431,034	Chine
South Korea	1 000 Won	2,066	1,646	1,468	1,368	1,289	1,241	Corée du Sud
Japan	1 000 Yen	4,563	4,410	4,534	4,015	4,210	→	Japon
Taiwan	1 000 NT \$	27,762	27,777	27,239	25,677	24,960	25,254	Taiwan
Hong Kong ²⁾	1 000 H.K. \$	199,622	200,708	178,154	164,790	136,726	127,885	Hong Kong ²⁾
Australia	1 000 Austral. \$	1 118,000	1 139,500	1 149,300	1 017,400	902,500	879,600	Australie
New Zealand	1 000 New Z. \$	1 022,900	973,300	870,000	751,900	668,800	578,500	Nouvelle-Zélande

Source : International Financial Statistics.

2) Conversion rates as used by the Statistical Office of the United Nations.
(Weighted averages if the rates are different for imports and exports).

2) Taux de conversions utilisés par l'Office Statistique des Nations unies.

(Moyennes pondérées s'il existe des taux différents pour les importations et les exportations.)

Geonomenklatur 1983/1985

EUROPA

Fællesskabet

	Zone
001 Frankrig	1010
002 Belgien og Luxembourg	1010
003 Nederlandene	1010
004 Forbundsrepublikken Tyskland	1010
005 Italien	1010
006 Det forenede Kongerige	1010
007 Irland	1010
008 Danmark	1010
009 Grækenland	1010

Øvrige Europa

024 Island	1021
025 Færøerne	1022
028 Norge	1021
030 Sverige	1021
032 Finland	1021
036 Schweiz	1021
038 Østrig	1021
040 Portugal	1021
042 Spanien	1022
043 Andorra	1022
044 Gibraltar	1022
045 Vatikanstaten	1022
046 Malta	1022
048 Jugoslavien	1022
052 Tyrkiet	1022
056 Sovjetunionen	1041
058 Den tyske demokratiske Republik	1041
060 Polen	1041
062 Tjekkoslaviet	1041
064 Ungarn	1041
066 Rumænien	1041
068 Bulgarien	1041
070 Albanien	1041

AFRIKA

Nordafrika

202 De kanariske Øer	1038
204 Marokko	1038
205 Ceuta og Melilla	1038
208 Algeriet	1038
212 Tunesien	1038
216 Libyen	1038
220 Ægypten	1038
224 Sudan	1031

Vestafrika

228 Mauretania	1031
232 Mali	1031
236 Øvre Volta	1031
240 Niger	1031
244 Tchad	1031
247 Den kapverdiske Republik	1031
248 Senegal	1031
252 Gambia	1031
257 Guinea-Bissau	1031
260 Guinea	1031
264 Sierra Leone	1031
268 Liberia	1031
272 Elfenbenskysten	1031
276 Ghana	1031
280 Togo	1031
284 Benin	1031
288 Nigeria	1031

Central-, Øst- og Sydafrika

302 Cameroun	1031
306 Det centralafrikanske Republik	1031
310 Ækvatorialguinea	1031
311 São Tomé og Príncipe	1031
314 Gabon	1031
318 Congo	1031
322 Zaire	1031
324 Rwanda	1031
328 Burundi	1031
329 St. Helena og tilhørende områder	1033
330 Angola	1038
334 Etiopien	1031
338 Djibouti	1031
342 Somalia	1031
346 Kenya	1031
350 Uganda	1031

352 Tanzania	1031
355 Seychellerne og tilhørende områder	1031
357 Britiske områder i Det indiske Ocean	1033
366 Moçambique	1038
370 Madagascar	1031
372 Réunion	1032
373 Mauritius	1031
375 Comorerne	1031
377 Mayotte	1032
378 Zambia	1031
382 Zimbabwe	1031
386 Malawi	1031
390 Den sydafrikanske Republik og Namibia	1028
391 Botswana	1031
393 Swaziland	1031
395 Lesotho	1031

AMERIKA

Nordamerika

400 USA	1023
404 Canada	1023
406 Grønland	1032
408 St. Pierre og Miquelon	1032

Mellem- og Sydamerika

412 Mexico	1038
413 Bermudaøerne	1033
416 Guatemala	1038
421 Belize	1031
424 Honduras	1038
428 El Salvador	1038
432 Nicaragua	1038
436 Costa Rica	1038
442 Panama (herunder den tidligere (Kanalzone))	1038

448 Cuba	1048
450 Vestindien	1033
452 Haiti	1038
453 Bahamaøerne	1031
454 Turks- og Caicosøerne	1033
456 Den dominikanske Republik	1038
457 De amerikanske Jomfruøer	1038
458 Guadeloupe	1032
459 Antigua og Barbuda	1031
460 Dominica	1031
462 Martinique	1032
463 Caymanøerne	1033
464 Jamaica	1031
465 St. Lucia	1031
467 St. Vincent	1031
469 Barbados	1031
472 Trinidad og Tobago	1031
473 Grenada	1031
476 De hollandske Antiller	1033
480 Colombia	1038
484 Venezuela	1038
488 Guyana	1031
492 Surinam	1031
496 Fransk Guyana	1032
500 Ecuador	1038
504 Peru	1038
508 Brasilien	1038
512 Chile	1038
516 Bolivia	1038
520 Paraguay	1038
524 Uruguay	1038
528 Argentina	1038
529 Falklandsøerne og tilhørende områder	1033

ASIEN

Nær- og Mellemøsten

600 Cypern	1038
604 Libanon	1038
608 Syrien	1038
612 Irak	1038
616 Iran	1038
624 Israel	1038
628 Jordan	1038
632 Saudi-Arabien	1038
636 Kuwait	1038

640 Bahrain	1038
644 Qatar	1038
647 De forenede arabiske Emirater	1038
649 Oman	1038
652 Nord Yemen	1038
656 Syd Yemen	1038

Øvrige Asien

660 Afghanistan	1038
662 Pakistan	1038
664 Indien	1038
666 Bangladesh	1038
667 Maldiverne	1038
669 Sri Lanka	1038
672 Nepal	1038
675 Bhutan	1038
676 Burma	1038
680 Thailand	1038
684 Laos	1038
690 Vietnam	1048
696 Kamputchea (Cambodia)	1038
700 Indonesien	1038
701 Malaysia	1038
703 Brunei	1033
706 Singapore	1038
708 Philippinerne	1038
716 Mongoliet	1048
720 Kina	1048
724 Nordkorea	1048
728 Sydkorea	1038
732 Japan	1028
736 Taiwan	1038
740 Hongkong	1038
743 Macao	1038

AUSTRALIEN, OCEANIEN OG ANDRE OMRÅDER

800 Australien	1028
801 Papua Ny Guinea	1031
802 Australsk Oceanien	1038
803 Nauru	1038
804 New Zealand	1028
806 Salomonøerne	1031
807 Tuvalu	1031
808 Amerikansk Oceanien	1038
809 Ny Caledonien og tilhørende områder	1033
811 Wallis og Futuna	1033
812 Kiribati	1031
813 Pitcairnøerne	1038
814 New Zealandsk Oceanien	1038
815 Fiji	1031
816 Vanuatu	1031
817 Tonga	1031
819 Vest Samoa	1031
822 Fransk Polynesien	1033
890 Polarområder	1038

I ØVRIGT

950 Proviantering og bunking	1090
958 Ikke nærmere angivet land eller område	1090
977 Lande og områder, for hvilke der ikke offentliggøres oplysninger	1090

Geonomenklatur 1983/1985

EUROPA

Gemeinschaft	Zone
001 Frankreich	1010
002 Belgien und Luxemburg	1010
003 Niederlande	1010
004 Bundesrepublik Deutschland	1010
005 Italien	1010
006 Vereinigtes Königreich	1010
007 Irland	1010
008 Dänemark	1010
009 Griechenland	1010

Übrige Länder Europas

024 Island	1021
025 Färöer	1022
028 Norwegen	1021
030 Schweden	1021
032 Finnland	1021
036 Schweiz	1021
038 Österreich	1021
040 Portugal	1021
042 Spanien	1022
043 Andorra	1022
044 Gibraltar	1022
045 Vatikanstadt	1022
046 Malta	1022
048 Jugoslawien	1022
052 Türkei	1022
056 Sowjetunion	1041
058 Deutsche Demokratische Republik	1041
060 Polen	1041
062 Tschechoslowakei	1041
064 Ungarn	1041
066 Rumänien	1041
068 Bulgarien	1041
070 Albanien	1041

AFRIKA

Nordafrika

202 Kanarische Inseln	1038
204 Marokko	1038
205 Ceuta und Melilla	1038
208 Algerien	1038
212 Tunesien	1038
216 Libyen	1038
220 Ägypten	1038
224 Sudan	1031

Westafrika

228 Mauretaniens	1031
232 Mali	1031
236 Obervolta	1031
240 Niger	1031
244 Tschad	1031
247 Republik Kap Verde	1031
248 Senegal	1031
252 Gambia	1031
257 Guinea-Bissau	1031
260 Guinea	1031
264 Sierra Leone	1031
268 Liberia	1031
272 Elfenbeinküste	1031
276 Ghana	1031
280 Togo	1031
284 Benin	1031
288 Nigeria	1031

Zentral-, Ost- und Südafrika

302 Kamerun	1031
306 Zentralafrikanische Republik	1031
310 Äquatorialguinea	1031
311 São Tomé und Príncipe	1031
314 Gabun	1031
318 Kongo	1031
322 Zaire	1031
324 Ruanda	1031
328 Burundi	1031
329 St. Helena und zugehörige Gebiete	1033
330 Angola	1038
334 Äthiopien	1031
338 Dschibuti	1031
342 Somalia	1031
346 Kenia	1031
350 Uganda	1031

	Zone
352 Tansania	1031
355 Seychellen und zugehörige Gebiete	1031
357 Britisches Gebiet im Indischen Ozean	1033
366 Mosambik	1038
370 Madagaskar	1031
372 Réunion	1032
373 Mauritius	1031
375 Komoren	1031
377 Mayotte	1032
378 Sambia	1031
382 Simbabwe	1031
386 Malawi	1031
390 Republik Südafrika und Namibia	1028
391 Botswana	1031
393 Swasiland	1031
395 Lesotho	1031

AMERIKA

Nordamerika

400 Vereinigte Staaten von Amerika	1023
404 Kanada	1023
406 Grönland	1032
408 St. Pierre und Miquelon	1032

Mittel- und Südamerika

412 Mexiko	1038
413 Bermuda	1033
416 Guatemala	1038
421 Belize	1031
424 Honduras	1038
428 El Salvador	1038
432 Nicaragua	1038
436 Costa Rica	1038
442 Panama (einschl. der ehem. Kanalzone)	1038

448 Kuba	1048
450 Westindien	1033
452 Haiti	1038
453 Bahamas	1031
454 Turks- und Caicosinseln	1033
456 Dominikanische Republik	1038
457 Amerikanische Jungferninseln	1038
458 Guadeloupe	1032
459 Antigua und Barbuda	1031
460 Dominica	1031
462 Martinique	1032
463 Kaimaninseln	1033
464 Jamaika	1031
465 St. Lucia	1031
467 St. Vincent	1031
469 Barbados	1031
472 Trinidad und Tobago	1031
473 Grenada	1031
476 Niederländische Antillen	1033
480 Kolumbien	1038
484 Venezuela	1038
488 Guayana	1031
492 Surinam	1031
496 Französisch-Guayana	1032
500 Ecuador	1038
504 Peru	1038
508 Brasilien	1038
512 Chile	1038
516 Bolivien	1038
520 Paraguay	1038
524 Uruguay	1038
528 Argentinien	1038
529 Falklandinseln und zugehörige Gebiete	1033

ASIEN

Naher und Mittlerer Osten

600 Zypern	1038
604 Libanon	1038
608 Syrien	1038
612 Irak	1038
616 Iran	1038
624 Israel	1038
628 Jordanien	1038
632 Saudi-Arabien	1038
636 Kuwait	1038

	Zone
640 Bahrain	1038
644 Katar	1038
647 Vereinigte Arabische Emirate	1038
649 Oman	1038
652 Nordjemen	1038
656 Südjemen	1038

Übrige Länder Asiens

660 Afghanistan	1038
662 Pakistan	1038
664 Indien	1038
666 Bangladesch	1038
667 Malediven	1038
669 Sri Lanka	1038
672 Nepal	1038
675 Bhutan	1038
676 Birma	1038
680 Thailand	1038
684 Laos	1038
690 Vietnam	1048
696 Kamputschea (Kambodscha)	1038
700 Indonesien	1038
701 Malaysia	1038
703 Brunei	1033
706 Singapur	1038
708 Philippinen	1038
716 Mongolei	1048
720 China	1048
724 Nordkorea	1048
728 Südkorea	1038
732 Japan	1028
736 Taiwan	1038
740 Hongkong	1038
743 Makao	1038

AUSTRALIEN, OZEANIEN UND ÜBRIGE GEBIETE

800 Australien	1028
801 Papua Neuguinea	1031
802 Australisch-Ozeanien	1038
803 Nauru	1038
804 Neuseeländ	1028
806 Salomonen	1031
807 Tuvalu	1031
808 Amerikanisch-Ozeanien	1038
809 Neukaledonien und zugehörige Gebiete	1033
811 Wallis und Futuna	1033
812 Kiribati	1031
813 Pitcairn-Inseln	1038
814 Neuseeländisch-Ozeanien	1038
815 Fidschi	1031
816 Vanuatu	1031
817 Tonga	1031
819 Westsamoa	1031
822 Französisch-Polynesien	1033
890 Polargebiete	1038

VERSCHIEDENES

950 Schiffs- und Luftfahrzeugbedarf	1090
958 Nicht ermittelte Länder und Gebiete	1090
977 Aus wirtschaftlichen oder militärischen Gründen nicht nachgewiesene Länder und Gebiete	1090

Γεωγραφική ονοματολογία 1983/1985

ΕΥΡΩΠΗ

Κοινότητα	Ζώνη
001 Γαλλία	1010
002 Βέλγιο και Λουξεμβούργο	1010
003 Όλλανδία	1010
004 Όμοσπονδιακή Δημοκρατία της Γερμανίας	1010
005 Ιταλία	1010
006 Ήνωμένο Βασίλειο	1010
007 Ίρλανδία	1010
008 Δανία	1010
009 Ελλάδα	1010

Λοιπές Ευρωπαϊκές Χώρες

024 Ίσλανδία	1021
025 Φερόες Νήσοι	1022
028 Νορβηγία	1021
030 Σουηδία	1021
032 Φιλανδία	1021
036 Έλβετία	1021
038 Αυστρία	1021
040 Πορτογαλία	1021
042 Ισπανία	1022
043 Ανδόρα	1022
044 Γιβραλτάρ	1022
045 Πόλη του Βατικανού	1022
046 Μάλτα	1022
048 Γιουγκοσλαβία	1022
052 Τουρκία	1022
056 Σοβιετική Ένωση	1041
058 Λαϊκή Δημοκρατία της Γερμανίας	1041
060 Πολωνία	1041
062 Τσεχοσλοβακία	1041
064 Ούγγαρία	1041
066 Ρουμανία	1041
068 Βουλγαρία	1041
070 Άλβανία	1041

ΑΦΡΙΚΗ

Βόρειος Άφρική

202 Κανάριοι Νήσοι	1038
204 Μαρόκο	1038
205 Χέουτα και Μελίλλα	1038
208 Άλγερη	1038
212 Τυνησία	1038
216 Λιβύη	1038
220 Αίγυπτος	1038
224 Σουδάν	1031

Δυτική Άφρική

228 Μαυριτανία	1031
232 Μάλι	1031
236 Άνω Βόλτα	1031
240 Νίγηρ	1031
244 Τσάδ	1031
247 Δημοκρατία του Πράσινου Άκρωτηρίου	1031
248 Σενεγάλη	1031
252 Γάμβια	1031
257 Γουινέα Μπισσάου	1031
260 Γουινέα	1031
264 Σιέρα Λεόνε	1031
268 Λιβερία	1031
272 Άκτι Έλεφαντοστού	1031
276 Γκάνα	1031
280 Τόγκο	1031
284 Μπενίν	1031
288 Νιγηρία	1031

Κεντρική, Ανατολική και Νότιος Άφρική

302 Καμερούν	1031
306 Δημοκρατία Κεντρικής Άφρικής	1031
310 Ίσημερινή Γουινέα	1031
311 Άγιος Θωμάς και Πρίγκιπος	1031
314 Γκαμπόν	1031
318 Κογκό	1031
322 Ζαΐρ	1031
324 Ρουάντα	1031
328 Μπουρούντι	1031
329 Άγια Ελένη και εξαρτήσεις	1033
330 Άγκόλα	1038
334 Αιθιοπία	1031
338 Τζιμπουτί	1031
342 Σομαλία	1031
346 Κένυα	1031
350 Ουγκάντα	1031

352 Τανζανία	1031
355 Σεύχελος και εξαρτήσεις	1031
357 Βρετανικό Έδαφος Ίνδικού Ωκεανού	1033
366 Μοζαμβίκη	1038
370 Μαδαγασκάρη	1031
372 Ρεϋνιόν	1032
373 Μαυρίκιος	1031
375 Κομόρες	1031
377 Μαγιότ	1032
378 Ζάμπια	1031
382 Ζιμπάμπουε	1031
386 Μαλάουι	1031
390 Δημοκρατία της Άφρικής και της Ναμίμπια	1028
391 Μποτσουάνα	1031
393 Ζουαζιλάνδη	1031
395 Λεζότο	1031

ΑΜΕΡΙΚΗ

Βόρειος Αμερική

400 Ήνωμένες Πολιτείες της Αμερικής	1023
404 Καναδάς	1023
406 Γροιλανδία	1032
408 Άγιος Πέτρος και Μικελόν	1032

Κεντρική και Νότιος Αμερική

412 Μεξικό	1038
413 Βερμούδες	1033
416 Γουατεμάλα	1038
421 Μπελίζ	1031
424 Όνδουρα	1038
428 Έλ Σαλβαδόρ	1038
432 Νικαράγουα	1038
436 Κόστα Ρίκα	1038
442 Παναμάς	1038
448 Κούβα	1048
450 Δυτικές Ίνδιες	1033
452 Άιτι	1038
453 Μπαχάμες	1031
454 Τέρκς και Κάικος Νήσοι	1033
456 Δομινικανική Δημοκρατία	1038
457 Νήσοι Παρθένες των Ήνωμένων Πολιτειών	1038
458 Γουαδελούπη	1032
459 Αντίγκουα και Βαρβούδα	1031
460 Δομινίκα	1032
462 Μαρτινίκα	1031
463 Κάμαν, Νήσοι	1033
464 Ίσημερινή	1031
465 Άγια Λουκία	1031
467 Άγιος Βικέντιος	1031
469 Μπαρμπάντος	1031
472 Τρίνιταντ και Τομπάγκο	1031
473 Γρενάδα	1031
476 Ολλανδικές Άντλλες	1033
480 Κολομβία	1038
484 Βενεζουέλα	1038
488 Γουιάνα	1031
492 Σουρινάμ	1031
496 Γαλλική Γουιάνα	1032
500 Ίσημερινός	1038
504 Περού	1038
508 Βραζιλία	1038
512 Χιλή	1038
516 Βολιβία	1038
520 Παραγουάη	1038
524 Ούραγουάη	1038
528 Αργεντινή	1038
529 Νήσοι Φάλλκλαντ και εξαρτήσεις	1033

ΑΣΙΑ

Έγγυς και Μέση Ανατολή

600 Κύπρος	1038
604 Λίβανος	1038
608 Συρία	1038
612 Ίράκ	1038
616 Ίράν	1038
624 Ίσραήλ	1038
628 Ίορδανία	1038
632 Σαουδική Αραβία	1038
636 Κουβέιτ	1038

640 Μπαχρέιν	1038
644 Κατάρ	1038
647 Ήνωμένα Αραβικά Εμιράτα	1038
649 Ομάν	1038
652 Βόρειος Ύεμένη	1038
656 Νότιος Ύεμένη	1038

Λοιπές Ασιατικές Χώρες

660 Άφγανιστάν	1038
662 Πακιστάν	1038
664 Ίνδία	1038
666 Μπανγκλαντές	1038
667 Μαλδίβες	1038
669 Σρί Λάνκα	1038
672 Νεπάλ	1038
675 Μπουτάν	1038
676 Βιρμανία	1038
680 Ταϊλάνδη	1038
684 Λάος	1038
690 Βιετνάμ	1048
696 Καμπούτσα (Καμπότζη)	1038
700 Ίνδονησία	1038
701 Μαλαισία	1038
703 Μπρουνέι	1033
706 Σινγκαπούρη	1038
708 Φιλιππίνες	1038
716 Μογγολία	1048
720 Κίνα	1048
724 Βόρειος Κορέα	1048
728 Νότιος Κορέα	1038
732 Ίαπωνία	1028
736 Ταϊβάν	1038
740 Χόγκ Κόγκ	1038
743 Μακάο	1038

ΑΥΣΤΡΑΛΙΑ, ΩΚΕΑΝΙΑ ΚΑΙ ΆΛΛΑ ΕΔΑΦΗ

800 Αυστραλία	1028
801 Παπούα Νέα Γουινέα	1031
802 Αυστραλιανή Ωκεανία	1038
803 Ναουρού	1038
804 Νέα Ζηλανδία	1028
806 Νήσοι Σολομώντος	1031
807 Τουβαλού	1031
808 Ωκεανία Αμερικανική	1038
809 Νέα Καληδονία και εξαρτήσεις	1033
811 Γουώλλις και Φουτούνα Νήσοι	1033
812 Κιριμπάτι Νήσος	1031
813 Νήσοι Πίτκαιρν	1038
814 Νεοζηλανδική Ωκεανία	1038
815 Φίτζι	1031
816 Βανουάτου	1031
817 Τόγκα	1031
819 Δυτική Σαμόα	1031
822 Γαλλική Πολυνησία	1033
890 Πολιτικές Περιοχές	1038

ΔΙΑΦΟΡΑ

950 Έφοδιασμός σκαφών	1090
958 Χώρες και εδάφη μη καθοριζόμενα	1090
977 Χώρες και εδάφη άπορρητα, για έμπορικούς και στρατιωτικούς λόγους	1090

Géonomenclature 1983/1985

EUROPE

Communauté	Zone
001 France	1010
002 Belgique et Luxembourg	1010
003 Pays-Bas	1010
004 République fédérale d'Allemagne	1010
005 Italie	1010
006 Royaume-Uni	1010
007 Irlande	1010
008 Danemark	1010
009 Grèce	1010

Autres pays d'Europe

024 Islande	1021
025 Iles Féroé	1022
028 Norvège	1021
030 Suède	1021
032 Finlande	1021
036 Suisse	1021
038 Autriche	1021
040 Portugal	1021
042 Espagne	1022
043 Andorre	1022
044 Gibraltar	1022
045 Cité du Vatican	1022
046 Malte	1022
048 Yougoslavie	1022
052 Turquie	1022
056 Union soviétique	1041
058 République démocratique allemande	1041
060 Pologne	1041
062 Tchécoslovaquie	1041
064 Hongrie	1041
066 Roumanie	1041
068 Bulgarie	1041
070 Albanie	1041

AFRIQUE

Afrique du Nord

202 Iles Canaries	1038
204 Maroc	1038
205 Ceuta et Melilla	1038
208 Algérie	1038
212 Tunisie	1038
216 Libye	1038
220 Égypte	1038
224 Soudan	1031

Afrique occidentale

228 Mauritanie	1031
232 Mali	1031
236 Haute-Volta	1031
240 Niger	1031
244 Tchad	1031
247 République du Cap-Vert	1031
248 Sénégal	1031
252 Gambie	1031
257 Guinée-Bissau	1031
260 Guinée	1031
264 Sierra Leone	1031
268 Libéria	1031
272 Côte-d'Ivoire	1031
276 Ghana	1031
280 Togo	1031
284 Bénin	1031
288 Nigeria	1031

Afrique centrale, orientale et australe

302 Cameroun	1031
306 République Centrafricaine	1031
310 Guinée équatoriale	1031
311 São Tomé et Príncipe	1031
314 Gabon	1031
318 Congo	1031
322 Zaïre	1031
324 Rwanda	1031
328 Burundi	1031
329 Sainte-Hélène et dépendances	1033
330 Angola	1038
334 Éthiopie	1031
338 Djibouti	1031
342 Somalie	1031
346 Kenya	1031
350 Ouganda	1031

352 Tanzanie	1031
355 Seychelles et dépendances	1031
357 Territoire britannique de l'océan Indien	1033
366 Mozambique	1038
370 Madagascar	1031
372 Réunion	1032
373 Maurice	1031
375 Comores	1031
377 Mayotte	1032
378 Zambie	1031
382 Zimbabwe	1031
386 Malawi	1031
390 République d'Afrique du Sud et Namibie	1028
391 Botswana	1031
393 Swaziland	1031
395 Lesotho	1031

AMÉRIQUE

Amérique du Nord

400 États-Unis d'Amérique	1023
404 Canada	1023
406 Groenland	1032
408 Saint-Pierre et Miquelon	1032

Amérique centrale et du Sud

412 Mexique	1038
413 Bermudes	1033
416 Guatemala	1038
421 Belize	1031
424 Honduras	1038
428 El Salvador	1038
432 Nicaragua	1038
436 Costa Rica	1038
442 Panama (y compris l'anc. zone du canal)	1038
448 Cuba	1048
450 Indes occidentales	1033
452 Haïti	1038
453 Bahamas	1031
454 Iles Turks et Caïcos	1033
456 République Dominicaine	1038
457 Iles Vierges des États-Unis	1038
458 Guadeloupe	1032
459 Antigua et Barbude	1031
460 Dominique	1031
462 Martinique	1032
463 Iles Cayman	1033
464 Jamaïque	1031
465 Sainte-Lucie	1031
467 Saint-Vincent	1031
469 La Barbade	1031
472 Trinidad et Tobago	1031
473 Grenada	1031
476 Antilles néerlandaises	1033
480 Colombie	1038
484 Venezuela	1038
488 Guyane	1031
492 Surinam	1031
496 Guyane française	1032
500 Équateur	1038
504 Pérou	1038
508 Brésil	1038
512 Chili	1038
516 Bolivie	1038
520 Paraguay	1038
524 Uruguay	1038
528 Argentine	1038
529 Iles Falkland et dépendances	1033

ASIE

Proche et Moyen-Orient

600 Chypre	1038
604 Liban	1038
608 Syrie	1038
612 Irak	1038
616 Iran	1038
624 Israël	1038
628 Jordanie	1038
632 Arabie Saoudite	1038
636 Koweït	1038

640 Bahrein	1038
644 Qatar	1038
647 Émirats arabes unis	1038
649 Oman	1038
652 Yémen du Nord	1038
656 Yémen du Sud	1038

Autres pays d'Asie

660 Afghanistan	1038
662 Pakistan	1038
664 Inde	1038
666 Bangladesh	1038
667 Maldives	1038
669 Sri Lanka	1038
672 Népal	1038
675 Bhoutan	1038
676 Birmanie	1038
680 Thaïlande	1038
684 Laos	1038
690 Vietnam	1048
696 Kampuchéa (Cambodge)	1038
700 Indonésie	1038
701 Malaysia	1038
703 Brunei	1033
706 Singapour	1038
708 Philippines	1038
716 Mongolie	1048
720 Chine	1048
724 Corée du Nord	1048
728 Corée du Sud	1038
732 Japon	1028
736 T'ai-wan	1038
740 Hong Kong	1038
743 Macao	1038

AUSTRALIE, OCÉANIE ET AUTRES TERRITOIRES

800 Australie	1028
801 Papouasie-Nouvelle-Guinée	1031
802 Océanie australienne	1038
803 Nauru	1038
804 Nouvelle-Zélande	1028
806 Iles Salomon	1031
807 Tuvalu	1031
808 Océanie américaine	1038
809 Nouvelle-Calédonie et dépendances	1033
811 Iles Wallis et Futuna	1033
812 Kiribati	1031
813 Iles Pitcairn	1038
814 Océanie néo-zélandaise	1038
815 Fidji	1031
816 Vanuatu	1031
817 Tonga	1031
819 Samoa occidentales	1031
822 Polynésie française	1033
890 Régions polaires	1038

DIVERS

950 Avitaillement et soutage	1090
958 Pays et territoires non déterminés	1090
977 Pays et territoires non précisés pour des raisons commerciales ou militaires	1090

Geonomenclatura 1983/1985

EUROPA

Comunità			Zone	Zone			Zone	
001	Francia	1010	352	Tanzania	1031	640	Bahreïn	1038
002	Belgio e Lussemburgo	1010	355	Seychelles e dipendenze	1031	644	Qatar	1038
003	Paesi Bassi	1010	357	Territorio britannico dell'Oceano Indiano	1033	647	Emirati arabi uniti	1038
004	Repubblica federale di Germania	1010	366	Mozambico	1038	649	Oman	1038
005	Italia	1010	370	Madagascar	1031	652	Yemen del Nord	1038
006	Regno Unito	1010	372	Riunione	1032	656	Yemen del Sud	1038
007	Irlanda	1010	373	Maunzio	1031	Altri paesi d'Asia		
008	Danimarca	1010	375	Comore	1031	660	Afganistan	1038
009	Grecia	1010	377	Mayotte	1032	662	Pakistan	1038
Altri paesi d'Europa			378	Zambia	1031	664	India	1038
024	Islanda	1021	382	Zimbabwe	1031	666	Bangladesh	1038
025	Isole Feroë	1022	386	Malawi	1031	667	Maldive	1038
028	Norvegia	1021	390	Repubblica del Sudafrica e Namibia	1028	669	Sri Lanka	1038
030	Svezia	1021	391	Botswana	1031	672	Nepal	1038
032	Finlandia	1021	393	Swaziland	1031	675	Bhutan	1038
036	Svizzera	1021	395	Lesotho	1031	676	Birmania	1038
038	Austria	1021	AMERICA			680	Tailandia	1038
040	Portogallo	1021	America settentrionale			684	Laos	1038
042	Spagna	1022	400	Stati Uniti d'America	1023	690	Vietnam	1048
043	Andorra	1022	404	Canada	1023	696	Campucea (Cambogia)	1038
044	Gibilterra	1022	406	Groenlandia	1032	700	Indonesia	1038
045	Città del Vaticano	1022	408	Saint-Pierre e Miquelon	1032	701	Malaysia	1038
046	Malta	1022	America centrale e del sud			703	Brunei	1033
048	Iugoslavia	1022	412	Messico	1038	706	Singapore	1038
052	Turchia	1022	413	Bernude	1033	708	Philippine	1038
056	Unione Sovietica	1041	416	Guatemala	1038	716	Mongolia	1048
058	Repubblica democratica tedesca	1041	421	Belize	1031	720	Cina	1048
060	Polonia	1041	424	Honduras	1038	724	Corea del Nord	1048
062	Cecoslovacchia	1041	428	El Salvador	1038	728	Corea del Sud	1038
064	Ungheria	1041	432	Nicaragua	1038	732	Giappone	1028
066	Romania	1041	436	Costarica	1038	736	Taiwan	1038
068	Bulgaria	1041	442	Panama (compresa l'ex Zona del Canale)	1038	740	Hong Kong	1038
070	Albania	1041	448	Cuba	1048	743	Macao	1038
AFRICA			450	Indie occidentali	1033	AUSTRALIA, OCEANIA ED ALTRI TERRITORI		
Africa settentrionale			452	Haiti	1038	800	Australia	1028
202	Isole Canarie	1038	453	Bahamas	1031	801	Papuasìa-Nuova Guinea	1031
204	Marocco	1038	454	Isole Turks e Caicos	1033	802	Oceania australiana	1038
205	Ceuta e Melilla	1038	456	Repubblica Dominicana	1038	803	Nauru	1038
208	Algeria	1038	457	Isole Vergini degli Stati Uniti	1038	804	Nuova Zelanda	1028
212	Tunisia	1038	458	Guadalupa	1032	806	Isole Salomone	1031
216	Libia	1038	459	Antigua e Barbuda	1031	807	Tuvalu	1031
220	Egitto	1038	460	Dominica	1031	808	Oceania americana	1038
224	Sudan	1031	462	Martinica	1032	809	Nuova Caledonia e dipendenze	1033
Africa occidentale			463	Isole Cayman	1033	811	Isole Wallis e Futuna	1033
228	Mauritania	1031	464	Giamaica	1031	812	Kiribati	1031
232	Mali	1031	465	Santa Lucia	1031	813	Isole Pitcairn	1038
236	Alto Volta	1031	467	San Vincenzo	1031	814	Oceania neozelandese	1038
240	Niger	1031	469	Barbados	1031	815	Figi	1031
244	Ciad	1031	472	Trinidad e Tobago	1031	816	Vanuatu	1031
247	Repubblica del Capo Verde	1031	473	Grenada	1031	817	Tonga	1031
248	Senegal	1031	476	Antille olandesi	1033	819	Samoa occidentali	1031
252	Gambia	1031	480	Colombia	1038	822	Polinesia francese	1033
257	Guinea-Bissau	1031	484	Venezuela	1038	890	Regioni polari	1038
260	Guinea	1031	488	Guyana	1031	DIVERSI		
264	Sierra Leone	1031	492	Suriname	1031	950	Provviste e dotazioni di bordo	1090
268	Liberia	1031	496	Guyana francese	1032	958	Paesi e territori non determinati	1090
272	Costa d'Avorio	1031	500	Ecuador	1038	977	Paesi e territori non precisati per ragioni commerciali o militari	1090
276	Ghana	1031	504	Perù	1038			
280	Togo	1031	508	Brasile	1038			
284	Benin	1031	512	Cile	1038			
288	Nigeria	1031	516	Bolivia	1038			
Africa centrale, orientale e meridionale			520	Paraguay	1038			
302	Camerun	1031	524	Uruguay	1038			
306	Repubblica Centrafricana	1031	528	Argentina	1038			
310	Guinea equatoriale	1031	529	Isole Falkland e dipendenze	1033			
311	São Tomé e Príncipe	1031	ASIA					
314	Gabon	1031	Vicino e Medio Oriente					
318	Congo	1031	600	Cipro	1038			
322	Zaire	1031	604	Libano	1038			
324	Ruanda	1031	608	Siria	1038			
328	Burundi	1031	612	Irak	1038			
329	Sant'Elena e dipendenze	1033	616	Iran	1038			
330	Angola	1038	624	Israele	1038			
334	Etiopia	1031	628	Giordania	1038			
338	Gibuti	1031	632	Arabia Saudita	1038			
342	Somalia	1031	636	Kuwait	1038			
346	Kenia	1031						
350	Uganda	1031						

Geonomenclatuur 1983/1985

EUROPA

Gemeenschap

	Zone	
001	Frankrijk	1010
002	België en Luxemburg	1010
003	Nederland	1010
004	Bondsrepubliek Duitsland	1010
005	Italië	1010
006	Verenigd Koninkrijk	1010
007	Ierland	1010
008	Denemarken	1010
009	Griekenland	1010

Overige Europese Landen

024	IJsland	1021
025	Faeröer	1022
028	Noorwegen	1021
030	Zweden	1021
032	Finland	1021
036	Zwitserland	1021
038	Oostenrijk	1021
040	Portugal	1021
042	Spanje	1022
043	Andorra	1022
044	Gibraltar	1022
045	Vaticaanstad	1022
046	Malta	1022
048	Joegoslavië	1022
052	Turkije	1022
056	Sowjetunie	1041
058	Duitse Democratische Republiek	1041
060	Polen	1041
062	Tsjechoslowakije	1041
064	Hongarije	1041
066	Roemenië	1041
068	Bulgarije	1041
070	Albanië	1041

AFRIKA

Noord-Afrika

202	Canarische eilanden	1038
204	Marokko	1038
205	Ceuta en Melilla	1038
208	Algerije	1038
212	Tunesië	1038
216	Libië	1038
220	Egypte	1038
224	Soedan	1031

West-Afrika

228	Mauretanië	1031
232	Mali	1031
236	Opper-Volta	1031
240	Niger	1031
244	Tsjaad	1031
247	Kaapverdise Republiek	1031
248	Senegal	1031
252	Gambia	1031
257	Guinee-Bissau	1031
260	Guinea	1031
264	Sierra Leone	1031
268	Liberia	1031
272	Ivoorkust	1031
276	Ghana	1031
280	Togo	1031
284	Benin	1031
288	Nigeria	1031

Centraal-, Oost- en Zuid-Afrika

302	Kameroen	1031
306	Centraalafrikaanse Republiek	1031
310	Equatoriaal Guinea	1031
311	São Tome en Principe	1031
314	Gaboen	1031
318	Kongo	1031
322	Zaire	1031
324	Rwanda	1031
328	Boeroendi	1031
329	St. Helena en onderhorigheden	1033
330	Angola	1038
334	Ethiopië	1031
338	Djibouti	1031
342	Somalia	1031
346	Kenia	1031
350	Oeganda	1031

352	Tanzania	1031
355	Seychellen en onderhorigheden	1031
357	Brits gebied in de Indische Oceaan	1033
366	Mozambique	1038
370	Madagascar	1031
372	Réunion	1032
373	Mauritius	1031
375	Comoren	1031
377	Mayotte	1032
378	Zambia	1031
382	Zimbabwe (voormalig Rhodesië)	1038
386	Malawi	1031
390	Republiek Zuid-Afrika en Namibië	1028
391	Botswana	1031
393	Swaziland	1031
395	Lesotho	1031

AMERIKA

Noord-Amerika

400	Verenigde Staten van Amerika	1023
404	Canada	1023
406	Groenland	1032
408	St. Pierre en Miquelon	1032

Midden- en Zuid-Amerika

412	Mexico	1038
413	Bermuda	1033
416	Guatemala	1038
421	Belize	1038
424	Honduras	1038
428	El Salvador	1038
432	Nicaragua	1038
436	Costa Rica	1038
442	Panama (M.i.v. de voormalige Kanaalzone)	1038
448	Cuba	1048
451	West-Indië	1033
452	Haiti	1038
453	Bahamas	1031
454	Turks- en Caicos-eilanden	1033
456	Dominicaanse Republiek	1038
457	Maagdeneilanden behorende tot de Verenigde Staten	1038
458	Guadeloupe	1032
459	Antigua en Barbuda	1031
460	Dominica	1031
462	Martinique	1032
463	Cayman-eilanden	1033
464	Jamaica	1031
465	St. Lucia	1031
467	St. Vincent	1031
469	Barbados	1031
472	Trinidad en Tobago	1031
473	Grenada	1031
476	Nederlandse Antillen	1033
480	Columbia	1038
484	Venezuela	1038
488	Guyana	1031
492	Suriname	1031
496	Frans-Guyana	1032
500	Ecuador	1038
504	Peru	1038
508	Brazilië	1038
512	Chili	1038
516	Bolivia	1038
520	Paraguay	1038
524	Uruguay	1038
528	Argentinië	1038
529	Falklandeilanden en onderhorigheden	1033

AZIË

Nabije en Midden-Oosten

600	Cyprus	1038
604	Libanon	1038
608	Syrië	1038
612	Irak	1038
616	Iran	1038
624	Israël	1038
628	Jordanië	1038
632	Saoedi-Arabië	1038
636	Koeweit	1038

640	Bahrein	1038
644	Katar	1038
647	Verenigde Arabische Emiraten	1038
649	Oman	1038
652	Noord-Jemen	1038
656	Zuid-Jemen	1038

Overige Aziatische landen

660	Afghanistan	1038
662	Pakistan	1038
664	India	1038
666	Bangla Desh	1038
667	Malediven	1038
669	Sri Lanka	1038
672	Nepal	1038
675	Bhoetan	1038
676	Birma	1038
680	Thailand	1038
684	Laos	1038
690	Vietnam	1048
696	Kampoetsjea (Kambodja)	1038
700	Indonesië	1038
701	Maleisië	1038
703	Brunei	1033
706	Singapore	1038
708	Filippijnen	1038
716	Mongolië	1048
720	China	1048
724	Noord-Korea	1048
728	Zuid-Korea	1038
732	Japan	1028
736	Taiwan	1038
740	Hong Kong	1038
743	Macao	1038

AUSTRALIË, OCEANIË EN OVERIGE GEBIEDEN

800	Australië	1028
801	Papoea Nieuw-Guinea	1031
802	Australisch Oceanië	1038
803	Nauroe	1038
804	Nieuw-Zeeland	1028
806	Salomonseilanden	1031
807	Tuvalu	1031
808	Amerikaans Oceanië	1038
809	Nieuw-Caledonië en onderhorigheden	1033
811	Wallis- en Futuna-eilanden	1033
812	Kiribati	1031
813	Pitcairn-eilanden	1038
814	Nieuwzeelands Oceanië	1038
815	Fidzji-eilanden	1031
816	Vanuatu (voorm. Nieuwe Hebriden)	1031
817	Tonga	1031
819	West-Samoa	1031
822	Frans Polynesië	1033
890	Poolgebieden	1038

OVERIGE

950	Boordprovisie en benodigheden alsmede bunkermateriaal	1090
958	Niet nader bepaalde landen en gebieden	1090
977	Om commerciële of militaire redenen niet nader aangegeven landen en gebieden	1090

Økonomiske zoner

Grand total		USA and Canada		TOM	
Samtlige handelspartnere	1000	Amerikas Forenede Stater og Canada	1023	Oversøiske områder, associeret med EF	1033
Intra-EC (EUR 10)		Others Class 1		Others Class 2	
EF-medlemsstaterne	1010	Andre industrialiserede vestlige tredjelande	1028	Andre udviklingslande	1038
Extra-EC (EUR 10)		Class 2		Class 3	
Samtlige lande minus EF-medlemsstaterne	1011	Udviklingslande	1030	Statshandelslande	1040
Class 1		ACP		Eastern Europe	
Industrialiserede vestlige tredjelande	1020	Staterne i Afrika, Vestindien og Stillehavet - Lomé-konventionen	1031	Europæiske statshandelslande	1041
EFTA		DOM		Other Class 3	
Europæiske Frihandelsområde	1021	Oversøiske landsdele af EF	1032	Andre statshandelslande	1048
Oth. West. Europe				Miscellaneous	
Andre vesteuropæiske lande	1022			I øvrigt	1090

Wirtschaftsräume

Grand total		USA and Canada		TOM	
Insgesamt der Partnerländer	1000	Vereinigte Staaten von Amerika und Kanada	1023	Assoziierte überseeische Gebiete der EG	1033
Intra-EC (EUR 10)		Others Class 1		Others Class 2	
Mitgliedstaaten der EG	1010	Andere industrialiserede vestlige Drittländer	1028	Andere Entwicklungsländer	1038
Extra-EC (EUR 10)		Class 2		Class 3	
Insgesamt ausschl. der EG-Mitgliedstaaten	1011	Entwicklungsländer	1030	Statshandelsländer	1040
Class 1		ACP		Eastern Europe	
Industrialiserede vestlige Drittländer	1020	Länder Afrikas, der Karibik og des Pazifiks - Abkommen von Lomé	1031	Europæiske Staatshandelsländer	1041
EFTA		DOM		Others Class 3	
Europæiske Frihandelsvereinigung	1021	Überseeische Departements der EG	1032	Andere Staatshandelsländer	1048
Oth. West. Europe				Miscellaneous	
Andere vesteuropæiske Länder	1022			Verschiedenes	1090

Οικονομικές Ζώνες

Grand total		USA and Canada		TOM	
Γενικό σύνολο	1000	Ήνωμένες Πολιτείες της Αμερικής και Καναδάς	1023	Υπερπόντια εδάφη των Κρατών-μελών της Κοινότητας	1033
Intra-EC (EUR 10)		Others Class 1		Others Class 2	
Κράτη-μέλη της Κοινότητας	1010	Λοιπές εκβιομηχανισμένες Δυτικές τρίτες χώρες	1028	Λοιπές αναπτυσσόμενες χώρες	1038
Extra-EC (EUR 10)		Class 2		Class 3	
Γενικό σύνολο εκτός των Κρατών-μελών της Κοινότητας και των Διαφόρων χωρών μη άλλαχου ταξινομημένων	1011	Αναπτυσσόμενες χώρες	1030	Χώρες με Κρατικό Έμπόριο	1040
Class 1		ACP		Eastern Europe	
Έκβιομηχανισμένες Δυτικές τρίτες χώρες	1020	Χώρες της Αφρικής της Καραϊβικής και του Ειρηνικού Όκεανού-Σύμβαση LOME	1031	Ευρωπαϊκές Χώρες με κρατικό Έμπόριο	1041
EFTA		DOM		Others Class 3	
Ευρωπαϊκή Ζώνη Έλευθέρων Συναλλαγών	1021	Υπερπόντιες κτήσεις των Κρατών-μελών της Κοινότητας	1032	Λοιπές Χώρες με Κρατικό Έμπόριο	1048
Oth. West. Europe				Miscellaneous	
Λοιπές Δυτικές Ευρωπαϊκές χώρες	1022			Διάφορες μη άλλαχου ταξινομημένες χώρες (προαιρετική Ταξινόμηση)	1090

Economics zones

Grand total		USA and Canada		TOM	
Grand total of partner countries	1000	United States of America and Canada	1023	Overseas territories affiliated to the EC	1033
Intra-EC (EUR 10)		Others Class 1		Others Class 2	
Member States of the EC	1010	Other Western industrialized third countries	1028	Other developing countries	1038
Extra-EC (EUR 10)		Class 2		Class 3	
Grand total less Member States	1011	Developing countries	1030	Countries with State-trade	1040
Class 1		ACP		Eastern Europe	
Western industrialized third countries	1020	Countries of Africa, the Caribbean and the Pacific - Lomé Convention	1031	European countries with State-trade	1041
EFTA		DOM		Others Class 3	
European Free Trade Area	1021	Overseas administrative areas of the EC	1032	Other countries with State-trade	1048
Oth. West. Europe				Miscellaneous	
Other Western European countries	1022			Miscellaneous	1090

Zones économiques

Monde	USA et Canada	TOM
Total général des pays partenaires 1000	États-Unis d'Amérique et Canada 1023	Territoires d'Outre-Mer associés à la CE 1033
Intra-CE (EUR 10)	Aut. Classe 1	Aut. Classe 2
États membres de la CE 1010	Autres pays tiers industrialisés occidentaux 1028	Autres pays en voie de développement 1038
Extra-CE (EUR 10)	Classe 2	Classe 3
Total général moins les États membres de la CE 1011	Pays en voie de développement 1030	Pays à commerce d'État 1040
Classe 1	ACP	Europe orientale
Pays tiers industrialisés occidentaux 1020	Pays d'Afrique, des Caraïbes et du Pacifique - Convention de Lomé 1031	Pays européens à commerce d'État 1041
AELE	DOM	Aut. Classe 3
Association Européenne de Libre-Échange 1021	Départements d'Outre-Mer de la CE 1032	Autres pays à commerce d'État 1048
Aut. Eur. occid.		Divers non classé
Autres pays de l'Europe occidentale 1022		Divers n.d.a. 1090

Zone economica

Monde	USA e Canada	TOM
Totale generale dei paesi partner 1000	Stati Uniti d'America e Canada 1023	Territori d'Oltremare associati alla CE 1033
Intra-CE (EUR 10)	Aut. Classe 1	Aut. Classe 2
Stati membri della CE 1010	Altri paesi terzi occidentali industrializzati 1028	Altri paesi in via di sviluppo 1038
Extra-CE (EUR 10)	Classe 2	Classe 3
Totale generale meno gli Stati membri della CE 1011	Paesi in via di sviluppo 1030	Paesi a commercio di Stato 1040
Classe 1	ACP	Europe orientale
Paesi terzi occidentali industrializzati 1020	Paesi d'Africa, dei Caraibi e del Pacifico - Convenzione di Lomé 1031	Paesi europei a commercio di Stato 1041
AELE	DOM	Aut. Classe 3
Associazione Europea di Libero Scambio 1021	Dipartimenti d'Oltremare della CE 1032	Altri paesi a commercio di Stato 1048
Aut. Eur. occid.		Divers non classé
Altri paesi dell'Europa occidentale 1022		Diversi n.n.a. 1090

Economische zones

Monde	USA et Canada	TOM
Algemeen totaal van partnerlanden 1000	Verenigde Staten van Amerika en Canada 1023	Gebieden overzee geassocieerd met de EG 1033
Intra-CE (EUR 10)	Aut. Classe 1	Aut. Classe 2
Lid-Staten van de EG 1010	Andere geïndustrialiseerde westerse derde landen 1028	Andere ontwikkelingslanden 1038
Extra-CE (EUR 10)	Classe 2	Classe 3
Algemeen totaal min de Lid-Staten van de EG 1011	Ontwikkelingslanden 1030	Staatshandellanden 1040
Classe 1	ACP	Europe orientale
Geïndustrialiseerde westerse derde landen 1020	Landen in Afrika, het Caraïbisch gebied en de Stille Oceaan - Overeenkomst van Lomé 1031	Europese Staatshandellanden 1041
AELE	DOM	Aut. Classe 3
Europese Vrijhandelsassociatie 1021	Departementen overzee van de EG 1032	Andere Staatshandellanden 1048
Aut. Eur. occid.		Divers non classé
Andere Westeuropese landen 1022		Overige, n.a.g. 1090

Supplerende økonomiske zoner Zusätzliche Wirtschaftsräume Συμπληρωματικές οικονομικές ζώνες	Supplementary economic zones Zones économiques supplémentaires	Zone economiche supplementari Supplementaire economische zones
---	---	---

OECD	001 + 002 + 003 + 004 + 005 + 006 + 007 + 008 + 009 + 024 + 028 + 030 + 032 + 036 + 038 + 040 + 042 + 052 + 202 + 205 + 400 + 404 + 732 + 800 + 804	
Mediterranean Basin Bassin méditerranéen	040 + 042 + 044 + 046 + 048 + 052 + 070 + 202 + 204 + 205 + 208 + 212 + 216 + 220 + 600 + 604 + 608 + 624 + 628	
OPEC countries Pays OPEP	208 + 216 + 288 + 314 + 484 + 500 + 612 + 616 + 632 + 636 + 644 + 647 + 700	
Latin America Amérique latine	412 + 416 + 424 + 428 + 432 + 436 + 442 + 452 + 456 + 480 + 484 + 500 + 504 + 508 + 512 + 516 + 520 + 524 + 528	
ASEAN countries Pays de l'ANASE	680 + 700 + 701 + 706 + 708	

Klassifikation af Eurostats publikationer

- 1. Almene statistikker (gråt omslag)**
 1. Almen statistik
 2. Almen regionalstatistik
 3. Statistik over tredjelande
- 2. Nationalregnskaber, finanser og betalingsbalancer (violet omslag)**
 1. Nationalregnskaber
 2. Konti for sektorer
 3. Konti for brancher
 4. Penge- og finansstatistik
 5. Regionalregnskaber og -finansstatistik
 6. Betalingsbalancer
 7. Priser
- 3. Befolkning og sociale forhold (gult omslag)**
 1. Befolkning
 2. Sociale forhold
 3. Uddannelse
 4. Beskæftigelse
 5. Socialsikring
 6. Lønninger og indkomster
- 4. Industri og tjenesteydelser (blåt omslag)**
 1. Industri, almen
 2. Energi
 3. Jern og stål
 4. Transport og tjenesteydelser
- 5. Landbrug, skovbrug og fiskeri (grønt omslag)**
 1. Landbrug, almen
 2. Landbrug, produktion og balancer
 3. Landbrugspriser
 4. Landbrugsregnskaber
 5. Landbrugsstrukturer
 6. Skovbrug
 7. Fiskeri
- 6. Udenrigshandel (rødt omslag)**
 1. Nomenklatur
 2. Fællesskabets udenrigshandel, almen
 3. Samhandelen med udviklingslandene
- 9. Diverse statistikker (brunt omslag)**
 1. Diverse statistikker
 2. Diverse meddelelser

Gliederung der Veröffentlichungen des Eurostat

- 1. Allgemeine Statistik (grauer Umschlag)**
 1. Allgemeine Statistik
 2. Allgemeine Regionalstatistik
 3. Statistik der Drittländer
- 2. Volkswirtschaftliche Gesamtrechnungen, Finanzen und Zahlungsbilanzen (violetter Umschlag)**
 1. Volkswirtschaftliche Gesamtrechnungen
 2. Konten der Sektoren
 3. Konten nach Produktionsbereichen
 4. Geld und Finanzen
 5. Regionalkonten und Finanzen
 6. Zahlungsbilanzen
 7. Preise
- 3. Bevölkerung und soziale Bedingungen (gelber Umschlag)**
 1. Bevölkerung
 2. Soziale Bedingungen
 3. Bildung und Ausbildung
 4. Beschäftigung
 5. Sozialschutz
 6. Löhne und Einkommen
- 4. Industrie und Dienstleistungen (blauer Umschlag)**
 1. Industrie: Allgemeines
 2. Energie
 3. Eisen- und Stahlindustrie
 4. Verkehr und Dienstleistungen
- 5. Land- und Forstwirtschaft, Fischerei (grüner Umschlag)**
 1. Landwirtschaft: Allgemeines
 2. Landwirtschaft: Erzeugung und Bilanzen
 3. Landwirtschaft: Preise
 4. Landwirtschaft: Gesamtrechnungen
 5. Landwirtschaft: Struktur
 6. Forstwirtschaft
 7. Fischerei
- 6. Außenhandel (roter Umschlag)**
 1. Systematiken
 2. Außenhandel der Gemeinschaft: Allgemeines
 3. Außenhandel mit Entwicklungsländern
- 9. Verschiedenes (brauner Umschlag)**
 1. Verschiedene Statistiken
 2. Verschiedene Mitteilungen

Ταξινόμηση των δημοσιεύσεων του Eurostat

- 1. Γενικές στατιστικές (φαίο εξώφυλλο)**
 1. Γενικές στατιστικές
 2. Γενικές περιφερειακές στατιστικές
 3. Στατιστικές των τρίτων χωρών
- 2. Εθνικοί λογαριασμοί, δημοσιονομικά και ισοζύγιο πληρωμών (ίχθυον εξώφυλλο)**
 1. Εθνικοί λογαριασμοί
 2. Λογαριασμοί κατά τομέα
 3. Λογαριασμοί κατά κλάδο
 4. Νόμισμα και δημοσιονομικά
 5. Περιφερειακοί λογαριασμοί και δημοσιονομικά
 6. Ισοζύγιο πληρωμών
 7. Τιμές
- 3. Πληθυσμός και κοινωνικές συνθήκες (κίτρινο εξώφυλλο)**
 1. Πληθυσμός
 2. Κοινωνικές συνθήκες
 3. Παιδεία και επαγγελματική εκπαίδευση
 4. Απασχόληση
 5. Κοινωνική προστασία
 6. Μισθοί και εισοδήματα
- 4. Βιομηχανία και υπηρεσίες (κυανό εξώφυλλο)**
 1. Βιομηχανία, γενικά
 2. Ενέργεια
 3. Σιδηρουργία
 4. Μεταφορές και υπηρεσίες
- 5. Γεωργία, δάση και αλιεία (πράσινο εξώφυλλο)**
 1. Γεωργία, γενικό
 2. Γεωργία, παραγωγή και απολογισμοί
 3. Γεωργία, τιμές
 4. Γεωργία, λογαριασμοί
 5. Γεωργία, δομή
 6. Δάση
 7. Αλιεία
- 6. Εξωτερικό εμπόριο (κόκκινο εξώφυλλο)**
 1. Ονοματολογία
 2. Ανταλλαγές της Κοινότητας, γενικά
 3. Ανταλλαγές με τις χώρες υπό ανάπτυξη
- 9. Διάφορα (καφέ εξώφυλλο)**
 1. Διάφορες στατιστικές
 2. Διάφορες πληροφορίες

Classification of Eurostat publications

- 1. General statistics (grey covers)**
 1. General statistics
 2. Regional general statistics
 3. Third-country statistics
- 2. National accounts, finance and balance of payments (violet covers)**
 1. National accounts
 2. Accounts of sectors
 3. Accounts of branches
 4. Money and finance
 5. Regional accounts and finance
 6. Balance of payments
 7. Prices
- 3. Population and social conditions (yellow covers)**
 1. Population
 2. Social conditions
 3. Education and training
 4. Employment
 5. Social protection
 6. Wages and incomes
- 4. Industry and services (blue covers)**
 1. Industry, general
 2. Energy
 3. Iron and steel
 4. Transport and services
- 5. Agriculture, forestry and fisheries (green covers)**
 1. Agriculture, general
 2. Agriculture, production and balances
 3. Agriculture, prices
 4. Agriculture, accounts
 5. Agriculture, structure
 6. Forestry
 7. Fisheries
- 6. Foreign trade (red covers)**
 1. Nomenclature
 2. Community trade, general
 3. Trade with developing countries
- 9. Miscellaneous (brown covers)**
 1. Miscellaneous statistics
 2. Miscellaneous information

**Classification
des publications
de l'Eurostat**

1. **Statistiques générales** (couverture grise)
 1. Statistiques générales
 2. Statistiques régionales générales
 3. Statistiques des pays tiers
 2. **Comptes nationaux, finances et balances des paiements** (couverture violette)
 1. Comptes nationaux
 2. Comptes des secteurs
 3. Comptes des branches
 4. Monnaie et finances
 5. Comptes et finances régionaux
 6. Balances des paiements
 7. Prix
 3. **Population et conditions sociales** (couverture jaune)
 1. Population
 2. Conditions sociales
 3. Éducation et formation
 4. Emploi
 5. Protection sociale
 6. Salaires et revenus
 4. **Industrie et services** (couverture bleue)
 1. Industrie, générale
 2. Énergie
 3. Sidérurgie
 4. Transports et services
 5. **Agriculture, forêts et pêche** (couverture verte)
 1. Agriculture, générale
 2. Agriculture, production et bilans
 3. Agriculture, prix
 4. Agriculture, comptes
 5. Agriculture, structure
 6. Forêts
 7. Pêche
 6. **Commerce extérieur** (couverture rouge)
 1. Nomenclature
 2. Échanges de la Communauté, général
 3. Échanges avec les pays en voie de développement
 9. **Divers** (couverture brune)
 1. Statistiques diverses
 2. Informations diverses
-

**Classificazione
delle pubblicazioni
dell'Eurostat**

1. **Statistiche generali** (copertina grigia)
 1. Statistiche generali
 2. Statistiche regionali generali
 3. Statistiche dei paesi terzi
 2. **Conti nazionali, finanze e bilancia dei pagamenti** (copertina viola)
 1. Conti nazionali
 2. Conti dei settori
 3. Conti per branca
 4. Statistiche monetarie e finanziarie
 5. Conti e finanze regionali
 6. Bilancia dei pagamenti
 7. Prezzi
 3. **Popolazione e condizioni sociali** (copertina gialla)
 1. Popolazione
 2. Condizioni sociali
 3. Educazione e formazione
 4. Occupazione
 5. Protezione sociale
 6. Salari e redditi
 4. **Industria e servizi** (copertina azzurra)
 1. Industria, generale
 2. Energia
 3. Siderurgia
 4. Trasporti e servizi
 5. **Agricoltura, foreste e pesca** (copertina verde)
 1. Agricoltura in generale
 2. Agricoltura, produzione e bilanci
 3. Agricoltura, prezzi
 4. Agricoltura, conti
 5. Agricoltura, strutture
 6. Foreste
 7. Pesca
 6. **Commercio estero** (copertina rossa)
 1. Nomenclatura
 2. Scambi della Comunità in generale
 3. Scambi con i paesi in via di sviluppo
 9. **Statistiche varie** (copertina marrone)
 1. Statistiche varie
 2. Informazioni varie
-

**Classificatie van
de publikaties
van Eurostat**

1. **Algemene statistiek** (grijze omslag)
 1. Algemene statistiek
 2. Algemene regionale statistiek
 3. Statistiek van derde landen
 2. **Nationale rekeningen, financiën en betalingsbalansen** (paarse omslag)
 1. Nationale rekeningen
 2. Rekeningen van de sectoren
 3. Rekeningen van de branches
 4. Geld en financiën
 5. Regionale rekeningen en financiën
 6. Betalingsbalans
 7. Prijzen
 3. **Bevolking en sociale voorwaarden** (gele omslag)
 1. Bevolking
 2. Sociale omstandigheden
 3. Opleiding en vorming
 4. Werkgelegenheid
 5. Sociale voorzieningen
 6. Lonen en inkomens
 4. **Industrie en dienstverleningen** (blauwe omslag)
 1. Algemene industrie
 2. Energie
 3. IJzer- en staalindustrie
 4. Vervoer en dienstverlening
 5. **Landbouw, bosbouw en visserij** (groene omslag)
 1. Landbouw: Algemeen
 2. Landbouw: Productie en balansen
 3. Landbouw: Prijzen
 4. Landbouw: Rekeningen
 5. Landbouw: Structuur
 6. Bosbouw
 7. Visserij
 6. **Buitenlandse handel** (rode omslag)
 1. Nomenclatuur
 2. Handel van de Gemeenschap: Algemeen
 3. Handel met de ontwikkelingslanden
 9. **Diverse statistieken** (bruine omslag)
 1. Diverse statistieken
 2. Diverse mededelingen
-

**Salg og abonnement · Verkauf und Abonnement · Πωλήσεις και συνδρομές · Sales and subscriptions
Vente et abonnements · Vendita e abbonamenti · Verkoop en abonnementen**

BELGIQUE / BELGIË

Moniteur belge / Belgisch Staatsblad
Rue de Louvain 40-42 / Leuvenestraat 40-42
1000 Bruxelles / 1000 Brussel
Tél. 512 00 26
CCP/Postrekening 000-2005502-27

Sous-dépôts / Agentschappen:

**Librairie européenne /
Europese Boekhandel**
Rue de la Loi 244 / Wetstraat 244
1040 Bruxelles / 1040 Brussel

CREDOC

Rue de la Montagne 34 / Bergstraat 34
Bte 11 / Bus 11
1000 Bruxelles / 1000 Brussel

DANMARK

Schultz Forlag

Møntergade 21
1116 København K
Tlf: (01) 12 11 95
Girokonto 200 11 95

BR DEUTSCHLAND

Verlag Bundesanzeiger

Breite Straße
Postfach 10 B0 06
5000 Köln 1
Tel. (02 21) 20 29-0
Fernschreiber:
ANZEIGER BONN 8 882 595

GREECE

G.C. Eleftheroudakis SA

International Bookstore
4 Nikis Street
Athens (126)
Tel. 322 63 23
Telex 219410 ELEF

Sub-agent for Northern Greece:

Molho's Bookstore
The Business Bookshop
10 Tsimiski Street
Thessaloniki
Tel. 275 271
Telex 412885 LIMO

FRANCE

**Service de vente en France des publications
des Communautés européennes**

Journal officiel
26, rue Desaix
75732 Paris Cedex 15
Tél. (1) 578 61 39

IRELAND

Government Publications Sales Office

Sun Alliance House
Molesworth Street
Dublin 2
Tel. 71 03 09

or by post

Stationery Office

St Martin's House
Waterloo Road
Dublin 4
Tel. 68 90 66

ITALIA

Licosa Spa

Via Lamarmora, 45
Casella postale 552
50 121 Firenze
Tel. 57 97 51
Telex 570466 LICOSA I
CCP 343 509

Subagente:

Libreria scientifica Lucio de Biasio - AEIOU

Via Meravigli, 16
20 123 Milano
Tel. 80 76 79

GRAND-DUCHÉ DE LUXEMBOURG

**Office des publications officielles
des Communautés européennes**

5, rue du Commerce
L-2985 Luxembourg
Tél. 49 00 81 - 49 01 91
Télex PUBOF - Lu 1322
CCP 19190-81
CC bancaire BIL 8-109/6003/200

Messageries Paul Kraus

11, rue Christophe Plantin
L-2339 Luxembourg
Tél. 48 21 31
Télex 2515
CCP 49242-63

NEDERLAND

Staatsdrukkerij- en uitgeverijbedrijf

Christoffel Plantijnstraat
Postbus 20014
2500 EA 's-Gravenhage
Tel. (070) 78 99 11

UNITED KINGDOM

HM Stationery Office

HMSO Publications Centre
51 Nine Elms Lane
London SW8 5DR
Tel. 01-211 3935

Sub-agent:

Alan Armstrong & Associates Ltd

72 Park Road
London NW1 4SH
Tel. 01-723 3902
Telex 297635 AAALTD G

ESPAÑA

Mundi-Prensa Libros, S.A.

Castello 37
E-28001 Madrid
Tel. (91) 276 02 53 - 275 46 55
Telex 49370-MPLI-E

PORTUGAL

Livraria Bertrand, s.a.r.l.

Rua João de Deus
Venda Nova
Amadora
Tél. 97 45 71
Telex 12709-LITRAN-P

SCHWEIZ / SUISSE / SVIZZERA

Librairie Payot

6, rue Grenus
1211 Genève
Tél. 31 89 50
CCP 12-236

UNITED STATES OF AMERICA

**European Community Information
Service**

2100 M Street, NW
Suite 707
Washington, DC 20037
Tel. (202) 862 9500

CANADA

Renouf Publishing Co., Ltd

61 Sparks Street (Mall)
Ottawa
Ontario K1P 5A6
Tel. Toll Free 1 (800) 267 4164
Ottawa Region (613) 238 8985-6

JAPAN

Kinokuniya Company Ltd

17-7 Shinjuku 3-Chome
Shinjuku-ku
Tokyo 160-91
Tel. (03) 354 0131

Pris i Luxembourg (moms ikke medregnet) • Öffentliche Preise in Luxemburg (ohne MwSt.) • Τιμή στο Λουξεμβούργο χωρίς ΦΠΑ
 Price (excluding VAT) in Luxembourg • Prix publics au Luxembourg, TVA exclue • Prezzi al pubblico nel
 Lussemburgo, IVA esclusa • Vastgestelde prijzen in Luxemburg (exclusief BTW)

	ECU	BFR	DKR	DM	ΔPX	FF	IRL	LIT	HFL	UKL	USD
Pris pr. hæfte Einzelpreis Τιμή τεύχους Single copy Prix par numéro Prezzo unitario Prijs per nummer	7,72	350	63	17,50	715	53	5.60	10 700	19,50	4.60	6
Abonnement Συνδρομή Subscription Abbonamento	63,90	2 900	518	143	5 890	438	46.10	88 400	161	37.75	47



KONTORET FOR DE EUROPÆISKE FÆLLESSKABERS OFFICIELLE PUBLIKATIONER
 AMT FÜR AMTLICHE VERÖFFENTLICHUNGEN DER EUROPÄISCHEN GEMEINSCHAFTEN
 ΥΠΗΡΕΣΙΑ ΕΠΙΣΗΜΩΝ ΕΚΔΟΣΕΩΝ ΤΩΝ ΕΥΡΩΠΑΪΚΩΝ ΚΟΙΝΟΤΗΤΩΝ
 OFFICE FOR OFFICIAL PUBLICATIONS OF THE EUROPEAN COMMUNITIES
 OFFICE DES PUBLICATIONS OFFICIELLES DES COMMUNAUTÉS EUROPÉENNES
 UFFICIO DELLE PUBBLICAZIONI UFFICIALI DELLE COMUNITÀ EUROPEE
 BUREAU VOOR OFFICIËLE PUBLIKATIES DER EUROPESE GEMEENSCHAPPEN