



eurostat

BALANCE OF PAYMENTS

Quarterly data

BALANCE DES PAIEMENTS

Données trimestrielles

SUPPLEMENT

Global data 1973-1984

Données globales 1973-1984



DE EUROPÆISKE FÆLLESSKABERS STATISTISKE KONTOR
STATISTISCHES AMT DER EUROPÄISCHEN GEMEINSCHAFTEN
ΣΤΑΤΙΣΤΙΚΗ ΥΠΗΡΕΣΙΑ ΤΩΝ ΕΥΡΩΠΑΪΚΩΝ ΚΟΙΝΟΤΗΤΩΝ
STATISTICAL OFFICE OF THE EUROPEAN COMMUNITIES
OFFICE STATISTIQUE DES COMMUNAUTÉS EUROPÉENNES
ISTITUTO STATISTICO DELLE COMUNITÀ EUROPEE
BUREAU VOOR DE STATISTIEK DER EUROPESE GEMEENSCHAPPEN

L-2920 Luxembourg — Tél. : 430 11, Télex : Comeur Lu 3423
B-1049 Bruxelles, Bâtiment Berlaymont, Rue de la Loi 200 (Bureau de liaison) — Tél. 235 11 11

Denne publikation kan fås gennem de salgssteder, som er nævnt på omslagets tredje side i dette hæfte.

Diese Veröffentlichung ist bei den auf der dritten Umschlagseite aufgeführten Vertriebsbüros erhältlich.

Την έκδοση αυτή μπορείτε να την προμηθευτείτε από τα γραφεία πώλησεως τα οποία αναφέρονται στην τρίτη σελίδα του εξωφύλλου.

This publication is obtainable from the sales offices mentioned on the inside back cover.

Pour obtenir cette publication, prière de s'adresser aux bureaux de vente dont les adresses sont indiquées à la page 3 de la couverture.

Per ottenere questa pubblicazione, si prega di rivolgersi agli uffici di vendita i cui indirizzi sono indicati nella 3^a pagina della copertina.

Deze publikatie is verkrijgbaar bij de verkoopkantoren waarvan de adressen op blz. 3 van het omslag vermeld zijn.

BALANCE OF PAYMENTS

Quarterly data

BALANCE DES PAIEMENTS

Données trimestrielles

SUPPLEMENT

Global data 1973-1984

Données globales 1973-1984

Bemærk: Denne bulletin udsendes hvert kvartal på engelsk/fransk. Kun overskrifterne for Eurostat-nomenklaturen er trykt på de andre fællesskabssprog, på siderne XX-XXIII. En oversættelse af hele teksten kan fås ved henvendelse til Eurostat.

Hinweis: Dieses vierteljährliche Bulletin erscheint regelmäßig in Englisch/Französisch. In den anderen Gemeinschaftssprachen ist lediglich die Aufzählung der Rubriken des vom Eurostat verwendeten Schemas vorgesehen (siehe Seiten XX bis XXIII). Eine vollständige Übersetzung des Textes ist auf Anfrage beim Eurostat erhältlich.

Σημείωση: Τό δελτίο αυτό δημοσιεύεται στά άγγλικά καί γαλλικά κάθε τρίμηνο. Μόνο ό πίνακας μέ τούς τίτλους (έπικεφαλίδες) κατά τήν ταξινόμηση τής Eurostat δημοσιεύεται καί στίς άλλες γλώσσες τής Κοινότητας, στίς σελίδες XX μέχρι XXIII. Μιά μετάφραση του όλου κειμένου μπορεί νά λάβει κανείς από τήν Eurostat.

Notice: This bulletin is published quarterly in English/French. Only the list of headings of the Eurostat nomenclature is given in the other languages, on pages XX to XXIII. A translation of the whole text is available from Eurostat.

Avertissement: Ce bulletin trimestriel est régulièrement publié en anglais/français. Seule, la liste des rubriques du schéma adopté par Eurostat est publiée, dans les autres langues de la Communauté, aux pages XX à XXIII. Une traduction complète des textes peut être obtenue auprès de l'Eurostat.

Avvertenza: Questo bollettino trimestrale è pubblicato regolarmente in inglese/francese. Solo la lista delle rubriche dello schema dell'Eurostat è pubblicata, nelle altre lingue della Comunità, alle pagine da XX a XXIII. Una traduzione completa dei testi può essere ottenuta presso l'Eurostat.

Nota: Dit driemaandelijks bulletin wordt regelmatig gepubliceerd in het Engels/Frans. Alleen de lijst van rubrieken van het door Eurostat toegepaste schema wordt in de andere talen van de Gemeenschap gepubliceerd op de bladzijden XX tot en met XXIII. Een vertaling van de volledige tekst is verkrijgbaar bij Eurostat.

Luxembourg: Office des publications officielles des Communautés européennes, 1986

Cat: CA-BK-85-003-2A-C

© CECA - CEE - CEEA, Bruxelles-Luxembourg, 1986

Printed in Belgium

Symbols, abbreviations and nomenclature used	IV		
Introduction	V		
The balance of payments: concepts and definitions ...	VI		
Explanatory notes	VIII		
ECU conversion rates	XVIII		
Main national publications giving balance-of-payments data	XXIV		
News items	XXV		

I - SUMMARY TABLES

	Global data	Quarterly data
International comparisons		
1. Trade balance	2	68
2. Current balance	2	68
3. Basic balance	3	69
4. Reserves	3	69

II - TABLES BY HEADING

A. Goods and services	6	72
A.1 Merchandise	7	73
A.2 Services	8	74
A.2.1 Transport	9	75
A.2.2 Insurance on transport	10	76
A.2.3 Travel	11	77
A.2.4 Investment income	12	78
A.2.5 Earnings from work	13	79
A.2.6 Government transactions	14	80
A.2.7 Other services	15	81
B. Unrequited transfers	16	82
B.1 Private transfers	17	83
B.2 Official transfers	18	84
C. Current account	19	85

D. Capital, excluding reserves	20	86
D.1 Direct investment	21	87
D.2 Portfolio investment	22	88
D.3 Other long-term capital	23	89
D.3.1 Official sector, long term	24	90
D.3.2 Deposit banks, long term	25	91
D.3.3 Other sectors, long term	26	92
D.4 Other short-term capital	27	93
D.4.1 Official sector, short term	28	94
D.4.2 Deposit banks, short term	29	95
D.4.3 Other sectors, short term	30	96

E. Reserves	31	97
E.1.1 Gold	31	97
E.1.2 Special drawing rights (SDR)	31	97
E.1.3 Reserve position in the IMF	32	98
E.1.6 Foreign exchange assets	32	98
E.1.7 Other claims	32	98
E.2.1 Use of IMF credit	33	99
E.3.0 Counterpart	33	99

F. Errors and omissions	33	99
--------------------------------------	----	----

III - TABLES BY COUNTRY

FR of Germany	36	102
France	38	104
Italy	40	106
Netherlands	42	108
BLEU	44	110
United Kingdom	46	112
Ireland	48	114
Denmark	50	116
EUR 9	52	118
Greece	54	120
EUR 10	56	122
Spain	58	124
Portugal	60	126
United States	62	128
Japan	64	130

Symbols, abbreviations and nomenclature used

Eurostat	Statistical Office of the European Communities
Mio	Million
Mrd	'000 million
ECU	European currency unit
*	Estimate made by Eurostat
0	Nil or data less than half 0.5 Mio ECU
:	No data available
EUR 10	Total of the ten member countries of the European Communities (FR of Germany, France, Italy, Netherlands, Belgium, Luxembourg, United Kingdom, Ireland, Denmark and Greece)
EUR 9	Total of the nine older member countries
UEBL-BLEU	Belgo-Luxembourg Economic Union
IMF	International Monetary Fund
OECD	Organization for Economic Cooperation and Development
SDR	Special drawing rights
DM	German mark
FF	French franc
LIT	Italian lira
HFL	Dutch florin (guilder)
BFR	Belgian franc
LFR	Luxembourg franc
UKL	Pound sterling
IRL	Irish pound
DKR	Danish crown
PES	Spanish peseta
ΔPX	Greek drachma
ESC	Portuguese escudo
USD	United States dollar

This report gives the most recently available data on the overall balance of payments (quarterly and annual flows) for each of the Member States of the European Community and for the Community as a whole (sums of EUR 10 and EUR 9), for each of the countries applying for membership (Spain and Portugal) and also for the United States and Japan.

The publication No 3 of each year also includes an annex with historical annual global data for 12 years.

Comparative tables for the main balances of the balances of payments of industrialized countries are also included.

A shorter version of Eurostat's balance-of-payments layout is also given in the monthly publication *Eurostatistics*.

All these data are derived from those which the authorities in each country prepare for their own use, on the basis of definitions and methods which have not been completely harmonized; they are set out here according to a layout based on the one suggested in the fourth edition of the International Monetary Fund's publication, *Balance of Payments Manual*.

Since, however, this new layout is being implemented gradually, and by no means uniformly from one country to another, some reservations need to be expressed in respect of inter-

national comparability. In the past Eurostat has published monographs on the balance-of-payments methodologies of the Member States with reference to the third edition of the IMF's manual. Similar monographs, based on the material in the fourth edition, will be published shortly.

The figures are expressed in millions of European currency units (ECU), the value of which in national currencies is given on page XVIII.

The total of quarterly data can differ from the annual data because of their conversion into ECU by different conversion rates and, especially, because of revision of annual data not followed by revision of quarterly data.

The series managed by computer (the Cronos management system of chronological series) contain data in national currencies and in ECU; these are annual series from 1960 onwards, and quarterly series from 1970 onwards. Non-harmonized quarterly series providing additional details on the transactions carried out by a particular country are also included in the data-base, along with monthly series drawn up on settlements bases.

Additional information on the data-base and also on the methodology of balances of payments may be obtained from Eurostat's Division B2, 'Regional and financial statistics'.

Preliminary remarks

The definitions given below have been drawn up on the basis of information contained in the *Balance of Payments Manual*, fourth edition, published in 1977 by the International Monetary Fund.

Basic concepts

The balance of payments is defined as the record of a country's international transactions with the rest of the world (or, in other words, transactions of its residents with non-residents).

These transactions may involve merchandise, services, transfers, loans issued or received, market securities, foreign exchange, etc.

The various transactions are recorded in the balance of payments by the double-entry system of bookkeeping. For instance, the import of a commodity is recorded under the heading 'merchandise' with a minus sign and in the capital account with a plus sign.

Likewise, all other transactions (including unrequited transfers) are entered twice, the amounts being identical but having, in one case a plus sign and in the other a minus sign. The sum of all the items in the balance of payments is obviously always equal to zero, and the balance of payments is therefore always in balance.

This being so, how is it that we can talk about surpluses and deficits on the balance of payments?

When the balance of payments is said to be in balance or out of balance, this does not refer to the balance as a whole but simply to one of its component parts, that is to say, one item or a collection of items. The various items in the balance of payments may therefore be used, much like building blocks, to construct the kind of analytical presentation needed. There is, therefore, not one single balance of payments, but a whole series of balances. In order to define one of these balances of payments, an imaginary line may be drawn at some significant point in the list of items and we may say that all the transactions appearing above the line are those that have to be financed, whilst all those appearing below the line are the sources of finance.

A disequilibrium in the balance of payments may therefore be regarded as a deficit above the line, offset by the net total of transactions below the line. For this purpose we first need a standard presentation of all the transactions described in the balance of payments.

Please refer to the list of items in the layout adopted by Eurostat on pages XX to XXIII.

The balance of trade (merchandise)

The balance of trade is often regarded as the most important item because it deals with merchandise which, in value terms, often makes up the main item in the balance of payments.

The balance of trade as a component of the balance of payments differs from the balance of trade drawn up on the basis of external trade statistics because of methodological differences.

External trade statistics are drawn up on the basis of custom statistics and import data, being evaluated on a cif basis, which includes the cost of transport and insurance; the balance of trade as a component of the balance of payments, on the other hand, is drawn up on an fob/fob basis. There are a number of other differences with regard to scope, chronology and evaluation. Although these differences are often only marginal, they may in certain cases reach substantial proportions.

Services

The main items included under services are all the transactions on transport, insurance on transport, travel, investment income and earnings from work, government transactions not included elsewhere, etc.

'*Transport*' covers freighting and other distribution services relating to merchandise, as well as services of the same type performed for most other goods. The other category of services included under the heading 'transport' includes services performed by carriers, principally for the carriage of passengers, which are not classified under the heading 'travel', together with goods and services acquired by carriers and consumed in their operations.

'*Travel*' covers goods and services acquired from an economy by non-resident travellers during their stay on the territory of that economy and for their own use.

'*Insurance on transport*' means the insurance of moveable property whilst it is in transit.

'*Investment income*' covers income of non-residents from their financial assets invested in the compiling economy (debit) and income of residents from their financial assets invested abroad (credit).

'*Earnings from work*' covers wages, salaries and other remuneration (whether in cash or in kind) earned by workers from the work they perform for an economic unit whose place of residence is different from their own (frontier workers, seasonal workers, etc.).

'*Government transactions n.i.e.*' covers transactions by the resident public sector, or other resident sectors, with non-resident public sectors. The main transactions are carried out by embassies and consulates abroad, military organizations and other bodies abroad, common military organizations, etc.

Other goods and services provided or received by the government are also included under this heading. For unrequited transfers carried out by the public sector, please see below.

Unrequited transfers

Unrequited transfers are transfers undertaken without a *quid pro quo*, for instance a donation, a remittance by an emigrant worker or a country's contribution to an international organization.

Another very important element of unrequited transfers is aid paid to developing countries and countries' contributions to the budgets of the European Community institutions.

The current account

The sum of the headings 'merchandise', 'services' and 'unrequited transfers' constitutes the current account. Occasionally, government aid to developing countries is not included in the current account, but aggregated with certain loans (which are normally to be found in the capital account) under the heading 'official aid'. This is not the case with the balance drawn up by Eurostat, which includes all official transfers.

Services and unrequited transfers taken together are usually referred to as 'invisibles', or 'invisible transactions'. This description enables a distinction to be drawn between these elements and visible transactions (or merchandise).

Another aggregate is that referred to as the 'balance of goods and services', which is an expression of the net transfer of resources between an economy and the rest of the world. In contrast, the current account — according to the definition adopted by Eurostat — represents transactions which add or subtract certain elements to or from an economy's foreign financial holdings (apart, of course, from changes in value). The current account is the balance most frequently used, even if it cannot be regarded as the sole indicator of how a country's balance of payments is behaving.

The capital account

The capital account records capital transactions, including the net acquisition of foreign financial assets.

The capital account may also be defined as the account which reflects all those transactions that finance current transactions. Returning to the example given above of double-entry bookkeeping, it may be said that for every active transaction (exports), there must be another corresponding transaction (increase in assets) which must be entered with a minus sign. In the capital account, therefore, increases in assets and decreases in liabilities are indicated with a minus sign, whilst decreases in assets and increases in liabilities are indicated with a plus sign.

Capital account is divided into two parts:

- capital, excluding reserves,
- reserves.

Capital, excluding reserves

The classification of standard components under this heading is based on the following criteria:

- (1) The type of capital (direct investment, portfolio investment and other capital).
- (2) The traditional distinction between the long term and the short term based on the initial contractual maturity, that is to say, respectively, more than one year or one year or less.
- (3) The additional breakdown by sector of the creditor or debtor in the compiling economy.
- (4) The customary distinction between assets and liabilities.

The standard components are:

Direct investment covers all capital transactions between, on the one hand, direct investment enterprises and, on the other hand, the direct investors themselves.

Direct investments are made with the aim of acquiring an interest in an enterprise operating on the territory of an economy other than the home economy of the investor, the aim of the latter being that of acquiring effective decision-taking power with regard to the management of the enterprise.

Portfolio investments covers investment in long-term bonds and corporate equities other than direct investments and reserves.

Other capital is a residual category subdivided into long-term and short-term maturities, the public sector, commercial banks and other sectors.

Reserves

This group covers those assets that are conceived of as available for use by an economy's central authorities in meeting balance of payments needs, such as recourse to International Monetary Fund loans or loans from the European Monetary Cooperation Fund.

The balance of the heading 'Reserves' also contains contra-items for allocations of SDRs and also, in the case of some countries, exchange-rate adjustments.

It should be pointed out, that, unlike the situation in the past, monetary authorities' liabilities are no longer given below the line but are included with those of the public sector under the group 'Capital, excluding reserves'; for this reason the balance of transactions on reserves cannot be compared to the balance of official payments as it has been published hitherto by Eurostat. It should also be pointed out that a minus sign for the balance of the reserves indicates a net increase in assets or a decrease in liabilities.

Errors and omissions

Apart from the current and capital accounts, the balance of payments also includes an errors and omissions item.

The net total of errors and omissions is a contra-entry which offsets any surplus of credits over debits, or vice versa. This total may be a substantial figure when the balance of payments statistics are derived from a variety of sources, and it may be an important element in an analysis of the balance of payments by, for instance, revealing a capital outflow which is not recorded elsewhere.

The 'errors and omissions' component of the Communities' balance of payments includes some fairly sizeable amounts. For certain countries, it includes non-identifiable commercial credits. The amounts included under this heading may not invariably be regarded as an indicator of the quality of the statistics, because a fairly insignificant entry may be the result of a balance of payments drawn up solely on the basis of banks' statistics, which balance themselves out.

The basic balance

Outside its main layout, Eurostat prepares an analytical balance: the basic balance.

The basic balance is the sum of the balances of current and long-term capital transactions. It is meant to be an indicator of long-term trends in the balance of payments because it is supposedly not distorted by fluctuating, easily reversible, or speculative factors. The inclusion, however, of portfolio investments may sometimes introduce unstable factors which should be carefully analysed.

Bearing in mind its definition, a plus on the basic balance, unlike the balance of reserves, indicates a surplus and, vice versa, a minus on the basic balance indicates a deficit.

FR of GERMANY

- Federal Republic including West Berlin.
- It has not in all cases been possible to distinguish direct investment from other forms of long-term capital, as certain loans that might more properly be treated as direct investment cannot be separated from the totals under item D.3.3.L 'Other liabilities' (long-term - private sector).
- Long-term commercial credits of the non-monetary private sector are not included under item D.3.3, but under item D.4.3.

FRANCE

- Balance of payments between France (including overseas franc-area countries) and the world.
- Insurance on transport is included partly under item A.2.1 'Transport', partly under A.2.7 'Other services'.

ITALY

- The item E.1.7 'Other claims' includes the revaluation of gold.
- The balance of the heading reserves also contains exchange-rate adjustments.

NETHERLANDS

- Merchanting and processing transactions, usually recorded in item A.1 'Merchandise' are included in item A.2.7 'Other services'.
- The item 'Insurance on transport' presents the balance of credits and debits.

BLEU

- Since the data have been converted from thousand millions of Belgian francs, it is possible that the amount given for an item in the balance does not correspond exactly to the sum of its component items.
- Life insurance, sinking fund insurance and credit insurance are included under item D.3.3 'Other long-term liabilities' of the private sector.
- Since short-term liabilities of the private sector are not wholly separable from other items, they are included under 'Other long-term capitals' of the private sector (D.3.3).
- Capital accruing from re-financing of foreign commercial claims through non-monetary institutions are included in the assets of commercial banks (D.3.2).

UNITED KINGDOM

- Payments for military equipment are included in 'Merchandise: imports'.
- Item A.2.7 'Other services' includes 'Insurance on transport'.
- Direct investment in the petroleum industry is included under item D.3.3.
- Bank of England assets are included in the assets of commercial banks.
- Bank of England liabilities in the form of current and deposit accounts and Bank of England liabilities other than those in the form of Treasury Bills and British Government stocks are included in the liabilities of commercial banks.
- The data given under the headings E.1.1 and E.1.2 represent the differences between their end-of-period valuations. The adjustments necessary to value these items at transactions' rates of exchange are included in item E.1.6 'Freely mobilisable assets'.

IRELAND

- Item A.2.7 'Other services' includes 'Insurance on transport'.

DENMARK

- The balance of payments of Denmark covers transactions carried out by residents in metropolitan Denmark, the Faeroes and Greenland with the rest of the world.
- Exports fob, imports mainly fob.
- Merchanting transactions, usually recorded in item A.1 'Merchandise', are included in item A.2.7 'Other services'.
- Figures relating to item A.2.1 'Transport' refer only to sea freight. Air and land freight are included partly in item A.1 'Merchandise' and partly included in item A.2.7 'Other services'.
- Item A.2.7 'Other services' includes 'Insurance on transport' and 'Earnings from work'.

GREECE

- Portfolio investment is included in item D.3.3.L 'Other liabilities'.

UNITED STATES

- The item 'Insurance on transport' is included under A.2.7 'Other services'.
- Earnings of US subsidiaries abroad and of foreign subsidiaries in the United States reinvested in the country in which they arise are included under A.2.4 'Investment income'.
- Long-term and short-term assets of the public sector are included in D.3.1.A.
- Heading D.3.1.L also includes short-term liabilities.

JAPAN

- The item 'Merchandise' does not cover the value of goods bought from residents by US and UN military forces.
- The item A.2.4 'Investment income' includes undistributed earnings.
- Goods procured in Japan by US and UN military forces are included in the credits of item A.2.6.

Table des matières

FR

		Données glo- bales	Données trimes- trielles
Symboles, abréviations et dénominations employés ...	XII		
Introduction	XIII		
Concepts et définitions de la balance des paiements ..	XIV		
Notes explicatives	XVI		
Contre-valeur de 1 ECU	XVIII		
Principales publications nationales en matière de balance des paiements	XXIV		
Informations actuelles	XXV		
I - TABLEAUX DE SYNTHÈSE			
		Données glo- bales	Données trimes- trielles
Comparaisons internationales			
1. Balance commerciale	2	68	
2. Balance courante	2	68	
3. Balance de base	3	69	
4. Réserves	3	69	
II - TABLEAUX PAR RUBRIQUE			
A. Biens et services	6	72	
A.1 Marchandises	7	73	
A.2 Services	8	74	
A.2.1 Transports	9	75	
A.2.2 Assurances transport	10	76	
A.2.3 Voyages	11	77	
A.2.4 Revenus du capital	12	78	
A.2.5 Revenus du travail	13	79	
A.2.6 Transactions gouvernementales n.c.a.	14	80	
A.2.7 Autres services	15	81	
B. Transferts unilatéraux	16	82	
B.1 Transferts privés	17	83	
B.2 Transferts publics	18	84	
C. Balance courante	19	85	
D. Capitaux à l'exclusion des réserves ...	20	86	
D.1 Investissements directs	21	87	
D.2 Investissements de portefeuille	22	88	
D.3 Autres capitaux à long terme	23	89	
D.3.1 Secteur officiel à long terme	24	90	
D.3.2 Banques de dépôt à long terme	25	91	
D.3.3 Autres secteurs à long terme	26	92	
D.4. Autres capitaux à court terme	27	93	
D.4.1 Secteur officiel à court terme	28	94	
D.4.2 Banques de dépôts à court terme	29	95	
D.4.3 Autres secteurs à court terme	30	96	
E. Réserves	31	97	
E.1.1 Or	31	97	
E.1.2 Droits de tirage spéciaux (DTS)	31	97	
E.1.3 Position de réserve auprès du FMI ...	32	98	
E.1.6 Avoirs en devises	32	98	
E.1.7 Autres créances	32	98	
E.2.1 Recours au crédit du FMI	33	99	
E.3.0 Contrepartie	33	99	
F. Erreurs et omissions	33	99	
III - TABLEAUX PAR PAYS			
RF d'Allemagne	36	102	
France	38	104	
Italie	40	106	
Pays-Bas	42	108	
UEBL	44	110	
Royaume-Uni	46	112	
Irlande	48	114	
Danemark	50	116	
EUR 9	52	118	
Grèce	54	120	
EUR 10	56	122	
Espagne	58	124	
Portugal	60	126	
États-Unis	62	128	
Japon	64	130	

Symboles, abréviations et dénominations employés

FR

Eurostat	Office statistique des Communautés européennes
Mio	Million
Mrd	Milliard
Écu/ECU	Unité monétaire européenne
*	Estimation de l'Eurostat
0	Néant ou donnée inférieure à 0,5 Mio ECU
:	Donnée non disponible
EUR 10	Ensemble des dix États membres des Communautés européennes (RF d'Allemagne, France, Italie, Pays-Bas, Belgique, Luxembourg, Royaume-Uni, Irlande, Danemark et Grèce)
EUR 9	Ensemble des neuf anciens États membres
UEBL-BLEU	Union économique belgo-luxembourgeoise
FMI	Fonds monétaire international
OCDE	Organisation de coopération et de développement économiques
DTS	Droits de tirage spéciaux
DM	Mark allemand
FF	Franc français
LIT	Lire italienne
HFL	Florin
BFR	Franc belge
LFR	Franc luxembourgeois
UKL	Livre sterling
IRL	Livre irlandaise
DKR	Couronne danoise
PES	Peseta espagnole
ΔPX	Drachme grecque
ESC	Escudo portugais
USD	Dollar des États-Unis

Le présent bulletin fournit pour chacun des membres de la Communauté européenne et pour l'ensemble (totaux EUR 10 et EUR 9), pour chacun des deux pays candidats (Espagne et Portugal), ainsi que pour les États-Unis et le Japon, les données les plus récentes disponibles sur la balance des paiements globale (flux trimestriels et annuels).

La publication n° 3 de chaque année comprend également une annexe avec des séries historiques annuelles globales sur 12 années.

Des tableaux de comparaison entre les principaux soldes des balances des paiements des pays industrialisés sont également repris dans la publication.

Une version plus succincte du schéma de balance des paiements de l'Eurostat est également publiée dans la publication mensuelle *Eurostatistiques*.

Toutes ces données sont établies à partir de celles que les autorités des différents pays élaborent pour leur propre compte selon des définitions et méthodes qui ne sont pas complètement harmonisées entre elles; elles sont présentées selon un schéma dérivé de celui proposé par la 4^e édition du *Manuel de la balance des paiements* du Fonds monétaire international.

Toutefois, du fait de la mise en application progressive et non uniforme entre pays du nouveau schéma, des réserves doivent

être formulées quant à la comparabilité internationale des données. L'Eurostat a précédemment publié des études décrivant les méthodologies des balances des paiements des pays membres par référence à la 3^e édition du Manuel du FMI. Des études semblables, se référant à la 4^e édition, seront publiées prochainement.

Les données publiées sont exprimées en millions d'unités monétaires européennes (ECU), dont les contre-valeurs en unités monétaires nationales figurent au tableau de la page XVIII.

Les données annuelles peuvent différer de la somme des quatre trimestres du fait de leur conversion en ECU au moyen de taux différents et, surtout, de révision des données annuelles non suivies de révision des séries trimestrielles.

Les séries gérées par ordinateur selon le système de gestion des séries chronologiques Cronos comprennent des données en monnaie nationale et en ECU: séries annuelles à partir de l'année 1960 et séries trimestrielles à partir de 1970. Des séries trimestrielles non harmonisées fournissant des détails supplémentaires sur les transactions d'un pays sont également reprises dans la base de données, ainsi que des séries mensuelles établies sur base des règlements.

Des informations supplémentaires concernant la base de données ainsi que la méthodologie des balances des paiements peuvent être obtenues auprès de la Division B2 — Statistiques régionales et financières — de l'Eurostat.

Concepts et définitions de la balance des paiements

FR

Avant-propos

Les définitions ci-après sont établies par référence au *Manuel de la Balance des paiements* — 4^e édition — Fonds monétaire international — 1977.

Concepts de base

La balance des paiements est définie comme le relevé des transactions internationales d'un pays avec le reste du monde (ou, en d'autres termes, des transactions des résidents d'un pays avec des non-résidents).

Ces transactions portent sur des marchandises, services, transferts, crédits octroyés ou reçus, titres des marchés, devises, etc.

Les différentes transactions sont enregistrées dans la balance des paiements selon la méthode comptable en partie double. Par exemple, l'importation d'un bien est enregistrée dans le poste «marchandises» avec le signe — et dans le compte capital avec le signe +.

De la même façon, les autres transactions (y inclus les transferts unilatéraux) sont enregistrées deux fois, pour des valeurs identiques mais des signes opposés. Il est évident que la somme de tous les postes de la balance des paiements est toujours égale à zéro, la balance des paiements est donc toujours en équilibre.

Dès lors, comment est-il possible de parler de déséquilibre de la balance des paiements?

L'équilibre ou le déséquilibre de la balance des paiements ne concerne pas la balance dans son ensemble, mais seulement une de ses parties, c'est-à-dire un ou un ensemble de ses postes. Les différents postes de la balance des paiements pourront donc être employés comme des éléments pour construire une variante de présentation nécessaire à l'analyse choisie. Il n'y a donc pas une balance des paiements unique mais un ensemble de balances des paiements. Pour définir une de ces balances des paiements, une ligne imaginaire peut être tirée à partir d'un point significatif du schéma, et toutes les transactions figurant «au-dessus de la ligne» seront celles qui doivent être financées, celles figurant «au-dessous de la ligne» seront des sources de financement.

Un déséquilibre de la balance des paiements sera considéré comme un déficit au-dessus de la ligne, annulé par le montant net des transactions au-dessous de la ligne. Il est donc nécessaire de systématiser dans un schéma toutes les transactions décrites dans la balance des paiements.

Voir la liste des rubriques du schéma adopté par Eurostat en pages 18 à 21.

La balance commerciale (marchandises)

La balance commerciale est souvent considérée comme la plus importante, car elle comprend les marchandises qui, en valeur, constituent généralement le poste principal de la balance des paiements.

La balance commerciale reprise dans la balance des paiements diffère de celle établie par les statistiques du commerce extérieur, car les méthodologies employées sont différentes.

Les statistiques du commerce extérieur sont établies sur la base des statistiques douanières et les importations, évaluées sur une base caf, incluent les frais de transport et d'assurance; par contre, la balance commerciale dans la balance des paiements est établie sur une base fob/fob. Il existe encore beaucoup d'autres différences quant au champ couvert, à la chronologie et à l'évaluation. Si ces différences sont souvent minimes, elles peuvent parfois atteindre des proportions importantes.

Les services

Les services comprennent notamment toutes les transactions afférentes aux transports, aux assurances transport, aux voyages, aux revenus du capital et du travail, aux transactions gouvernementales n.c.a., etc.

«*Transports*» couvre le fret et les autres services de distribution afférents aux marchandises, ainsi que les services du même genre fournis pour la plupart des autres biens. Cette autre catégorie de services compris dans le poste transports comprend les services rendus par les transporteurs, principalement pour le transport de voyageurs, qui ne sont pas classés au poste «Voyages», ainsi que les biens et services acquis par les transporteurs et consommés dans l'exercice de leurs activités.

«*Voyages*» représente les biens et services acquis d'une économie par des voyageurs non-résidents au cours de leur séjour sur le territoire de cette économie et pour leur propre usage.

«*Assurances transport*» désigne l'assurance des biens meubles au cours de leurs expéditions.

«*Revenus du capital*» représente les revenus que les non-résidents tirent de leurs avoirs financiers placés dans l'économie déclarante (débit) et les revenus que les résidents tirent de leurs avoirs financiers placés à l'étranger (crédit).

«*Revenus du travail*» représente les salaires, traitements et autres rémunérations (en espèces ou en nature) des travailleurs, provenant du travail qu'ils effectuent pour une entité économique de résidence différente de la leur (travailleur frontalier, ouvrier saisonnier, etc.).

«*Transactions gouvernementales n.c.a.*» représente les transactions du secteur officiel résident ou d'autres secteurs résidents avec des secteurs officiels non-résidents. Les principales transactions sont effectuées par les ambassades et consulats à l'étranger, les établissements militaires et autres organismes à l'étranger, les organisations militaires communes, etc.

D'autres biens et services fournis ou reçus par le gouvernement sont également compris dans ce poste.

Pour les transferts unilatéraux du secteur officiel, voir ci-après.

Les transferts unilatéraux

Les transferts unilatéraux sont des transactions effectuées sans contrepartie, par exemple un don, une remise d'un travailleur émigré ou une cotisation de l'État à une organisation internationale.

Autre élément très important des transferts unilatéraux: les dons que les pays font aux pays en voie de développement ainsi que leurs contributions aux budgets des institutions communautaires européennes.

La balance courante

Le total de «marchandises», «services» et «transferts unilatéraux» forme la balance courante. Parfois, les dons de gouvernements aux pays en voie de développement ne sont pas compris dans la balance courante mais totalisés avec certains prêts (qui se trouvent normalement dans le «compte capital») au poste «aide officielle». Ceci n'est pas le cas de la balance établie par Eurostat qui contient tous les transferts officiels.

Le regroupement de «services» et «transferts unilatéraux» est habituellement appelé «invisibles» ou «transactions invisibles». Ce terme permet d'établir une distinction entre ces éléments et les biens visibles («marchandises»).

Un autre agrégat est celui indiqué comme «balance des biens et services», qui donne la mesure du transfert net des ressources entre une économie et le reste du monde. Par contre la «balance courante» — selon la définition adoptée par l'Eurostat — représente les transactions qui ajoutent ou soustraient des éléments au stock financier étranger de l'économie, mis à part naturellement les changements de valeur. La balance courante est la plus employée, même si elle ne peut pas être considérée comme seul indicateur du comportement de la balance des paiements d'un pays.

Le compte de capitaux

Le compte de capitaux enregistre les transactions effectuées sur les capitaux en incluant donc l'acquisition nette d'avoirs financiers étrangers

Le compte de capitaux se définit comme le compte qui enregistre l'ensemble des transactions qui servent à financer les transactions courantes. Suivant l'exemple précédent relatif à l'enregistrement en partie double, à toute transaction active (exportations), il y a à faire correspondre une autre transaction (accroissement des avoirs) à enregistrer avec le signe —. Dans le compte de capitaux, on enregistre donc les accroissements des avoirs et la diminution des engagements avec le signe — et les diminutions des avoirs et les accroissements des engagements avec le signe +.

Le compte de capitaux est subdivisé en deux parties:

- capitaux, autres que les réserves;
- réserves.

Capitaux, autres que les réserves

La classification des composantes standards de ce groupe est basée sur les critères suivants:

- 1) le type de capitaux (investissements directs, investissements de portefeuille et autres capitaux);
- 2) la distinction traditionnelle entre long et court terme, basée sur l'échéance initiale, c'est-à-dire respectivement plus d'un an ou un an au maximum;
- 3) la ventilation supplémentaire par secteur du créancier ou du débiteur dans l'économie déclarante;
- 4) la distribution habituelle entre avoirs et engagements.

Les composants standards sont:

«*Investissements directs*» représente toutes les transactions sur capitaux entre, d'une part, les entreprises d'investisse-

ment direct et, d'autre part, les investissements directs eux-mêmes.

Les investissements directs sont effectués dans le but d'acquies un intérêt dans une entreprise exerçant ses activités sur le territoire d'une économie autre que celle de l'investisseur, le but de ce dernier étant d'avoir un pouvoir de décision effectif dans la gestion de l'entreprise.

«*Investissements de portefeuille*» représente les investissements en obligations à long terme et actions de sociétés autres que les investissements directs et les réserves.

«*Autres capitaux*» est une catégorie résiduelle sous-divisée entre long et court terme, secteur officiel, banques de dépôt et autre secteur.

Réserves

Ce groupe représente les avoirs conçus comme étant à la disposition des autorités d'une économie pour en faire usage si la balance des paiements l'exige, ainsi que les recours au crédit du Fonds monétaire international ou du Fonds européen de coopération monétaire.

Le solde du groupe «Réserves» contient également la contrepartie des allocations de DTS ainsi que, pour quelques pays, les ajustements de change.

Il est à signaler que, contrairement au passé, les engagements des autorités monétaires ne figurent plus «en dessous de la ligne» mais ils sont repris avec ceux du secteur officiel dans le groupe «Capitaux, autres que les réserves»; on ne pourra donc pas assimiler le solde des transactions sur les réserves à la balance des règlements officiels telle que publiée auparavant par Eurostat. Il est aussi à rappeler que, pour le solde des «Réserves», le signe — indique une augmentation nette des avoirs ou une diminution des engagements.

Erreurs et omissions

Outre les comptes courant et de capital, la balance des paiements reprend également la ligne «erreurs et omissions».

Le total net des erreurs et omissions est un poste de compensation qui sert à équilibrer tout excédent des crédits enregistrés par rapport aux débits enregistrés (ou vice versa). Ce total peut être important, lorsque les statistiques de la balance des paiements proviennent de diverses sources, et il peut présenter un grand intérêt dans l'analyse de la balance des paiements en révélant, par exemple, une sortie de capitaux qui n'est pas enregistrée ailleurs.

Le poste «erreurs et omissions» de la balance des Communautés affiche des valeurs assez importantes. Pour certains pays, il comprend des crédits commerciaux non identifiables. Les montants de ce poste ne pourrions pas, en tout cas, être considérés comme un indicateur de la qualité des statistiques, car une valeur peu importante peut être le résultat d'une balance des paiements établie sans précision, en se basant uniquement sur des statistiques bancaires qui s'équilibrent d'elles-mêmes.

La balance de base

Hors schéma, Eurostat élabore un solde analytique: la balance de base.

La balance de base est la somme du solde des transactions courantes et du solde des transactions en capital à long terme. Elle devrait indiquer les tendances à long terme de la balance des paiements puisqu'elle est censée représenter un solde qui n'a pas été déformé par des facteurs peu stables, réversibles ou spéculatifs. Cependant, l'inclusion des investissements de portefeuille peut parfois introduire des facteurs peu stables qu'il convient de bien analyser.

Compte tenu de sa définition, un solde positif de la balance de base, contrairement au solde des réserves, indique un excédent, et vice versa, un solde négatif, un déficit.

Notes explicatives

FR

RF d'ALLEMAGNE

- République fédérale y compris Berlin-Ouest.
- La mise en évidence des investissements directs par rapport aux autres capitaux privés à long terme est incomplète; en effet, certains prêts et emprunts, qu'il serait plus approprié de considérer comme investissements directs, ne peuvent pas être séparés des montants des rubriques D.3.3.E «Autres engagements» (à long terme du secteur privé).
- Les crédits commerciaux à long terme du secteur privé non monétaire ne sont pas repris aux rubriques D.3.3; ils figurent aux rubriques D.4.3.

FRANCE

- Balance des paiements entre la France (pays d'outre-mer de la zone franc inclus) et l'étranger.
- Le montant des assurances-transport est compris en partie à la rubrique A.2.1 «Transports» et, en partie, à la rubrique A.2.7 «Autres services».

ITALIE

- La rubrique E.1.7 «Autres créances» comprend également le montant de la réévaluation de l'or.
- Le solde du groupe «Réserves» contient les ajustements de change.

PAYS-BAS

- Les opérations d'arbitrage sur marchandises et celles concernant le «travail à façon» qui sont normalement comptabilisées au poste A.1 «Marchandises», sont reprises à la rubrique A.2.7 «Autres services».
- Le poste «Assurances transport» fournit directement le solde des crédits et des débits.

UEBL

- La somme des rubriques n'est pas toujours égale au total indiqué: les données de la Belgique étant élaborées en Mrd de BFR, la conversion en Mio d'Écus donne lieu à des problèmes d'arrondis.
- Les assurances vie, les assurances de capitalisation et les assurances crédit sont reprises aux rubriques D.3.3 «Autres avoirs» et «Autres engagements» à long terme du secteur privé.
- Ne pouvant pas être totalement individualisés, les montants des engagements à court terme du secteur privé sont

englobés dans ceux des «Autres engagements» à long terme du secteur privé (rubrique D.3.3).

- Les capitaux provenant du refinancement de créances commerciales sur l'étranger effectué en dehors des organismes monétaires sont compris dans les avoirs des banques commerciales (rubrique D.3.2).

ROYAUME-UNI

- Les paiements pour achats de matériel militaire sont compris dans les «Marchandises-import».
- Les montants «Assurances transport» sont comptabilisés à la rubrique A.2.7 «Autres services».
- Les investissements directs effectués dans la branche du pétrole sont comptabilisés en D.3.3.
- Les avoirs de la Banque d'Angleterre sont compris dans les avoirs des banques commerciales. Les engagements de la Banque d'Angleterre représentés par les montants déposés chez elle en compte courant et en compte de dépôt, et les engagements de la Banque d'Angleterre autres que ceux constitués par les bons du Trésor et par des titres du gouvernement britannique sont compris dans les engagements des banques commerciales.
- Les données reprises aux rubriques E.1.1 et E.1.2 représentent les variations des encours à la fin de chaque période. Les ajustements nécessaires pour effectuer l'évaluation de ces montants aux taux de change effectivement utilisés pour les transactions sont inclus dans le montant de la rubrique E.1.6 «Avoirs librement utilisables».

IRLANDE

- Les montants «Assurances transport» sont comptabilisés à la rubrique A.2.7 «Autres services».

DANEMARK

- La balance des paiements du Danemark retrace les opérations effectuées par les résidents du territoire métropolitain, des îles Féroé et du Groenland avec le reste du monde.
- Les exportations sont fob; les importations principalement fob.
- Les opérations d'arbitrage sur marchandises, qui sont normalement comptabilisées au poste A.1 «Marchandises», sont reprises à la rubrique A.2.7 «Autres services».
- Les données figurant à la rubrique A.2.1 «Transports» se réfèrent uniquement aux frais du transport maritime. Les frais du transport terrestre et aérien sont comptabilisés en

partie au poste A.1 « Marchandises » et en partie à la rubrique A.2.7 « Autres services ».

- Les montants « Assurances transport » et « Revenus du travail » sont repris à la rubrique A.2.7 « Autres services ».

GRÈCE

- Les investissements de portefeuille sont repris à la rubrique D.3.3.E « Autres engagements ».

ÉTATS-UNIS

- Les montants « Assurances transport » sont repris à la rubrique A.2.7 « Autres services ».
- Les revenus des succursales (américaines à l'étranger et étrangères aux États-Unis) réinvestis sur place sont compris dans la rubrique A.2.4 « Revenus du capital ».

- La rubrique D.3.1.A regroupe les avoirs à long et à court terme du secteur public.

- La rubrique D.3.1.E comprend aussi les engagements à court terme.



JAPON

- La rubrique « Marchandises » ne comprend pas la valeur des marchandises vendues par des résidents au personnel des Nations unies et au personnel militaire des États-Unis en poste au Japon.

- Les revenus non distribués sont compris dans la rubrique A.2.4 « Revenus du capital ».

- Les recettes procurées par le personnel des Nations unies et par le personnel militaire des États-Unis en poste au Japon sont comprises dans les crédits de la rubrique A.2.6.

ECU conversion rates

Contre-valeur de 1 ECU

1 ECU = ...

	DM	FF	LIT	HFL	BFR	LFR	UKL	IRL	DKR	PES	ΔPX(*)	ESC	USD	YEN(*)	SDR DTS	
1982	2.37599	6.43117	1323.779	2.61390	44.7115	44.7115	0.560454	0.689605	8.15687	107.5576	65.3418	78.0066	0.97971	243.545	0.884402	1982
1983	2.27052	6.77078	1349.924	2.53720	45.4380	45.4380	0.587014	0.714956	8.13188	127.5026	78.0883	98.6886	0.89022	211.354	0.832831	1983
1984	2.23811	6.87165	1381.381	2.52334	45.4420	45.4420	0.590626	0.725942	8.14647	126.5693	88.3370	115.6713	0.78926	187.102	0.767322	1984
1982 II	2.38332	6.29512	1322.811	2.64151	45.1122	45.1122	0.563035	0.688677	8.13002	106.3261	64.8191	73.8219	1.00185	244.444	0.885016	II 1982
1982 III	2.35844	6.60042	1324.547	2.59434	45.1893	45.1893	0.551012	0.686777	8.22382	106.6417	66.6992	81.5862	0.95064	245.926	0.875285	III 1982
1982 IV	2.33331	6.59774	1338.929	2.55453	45.4504	45.4504	0.566528	0.691110	8.20665	112.1682	67.0117	84.9647	0.93359	241.569	0.866353	IV 1982
1983 I	2.28211	6.52938	1326.796	2.52407	44.8577	44.8577	0.618947	0.691811	8.09007	123.2303	78.3161	88.8342	0.94794	223.254	0.868039	I 1983
1983 II	2.26635	6.81047	1347.154	2.54664	45.2334	45.2334	0.585845	0.717765	8.08638	126.7479	76.6108	92.4870	0.91120	216.480	0.845276	II 1983
1983 III	2.27505	6.85268	1354.899	2.54504	45.6893	45.6893	0.570222	0.722658	8.18313	129.4304	76.4967	104.9596	0.86068	208.692	0.816202	III 1983
1983 IV	2.25843	6.88611	1370.201	2.53305	45.9451	45.9451	0.574012	0.727120	8.16358	130.4393	80.9138	107.8329	0.84387	197.499	0.801992	IV 1983
1984 I	2.24499	6.89689	1381.478	2.53008	45.9028	45.9028	0.579476	0.728741	8.18154	128.4030	84.9025	111.4276	0.83167	191.879	0.792608	I 1984
1984 II	2.23601	6.87300	1382.362	2.51931	45.5849	45.5849	0.590898	0.729548	8.20202	126.2003	88.1278	114.2395	0.82511	189.499	0.788585	II 1984
1984 III	2.23888	6.87153	1379.510	2.52557	45.2524	45.2524	0.591689	0.726440	8.15574	126.7886	88.8235	117.2893	0.76863	187.025	0.757256	III 1984
1984 IV	2.23222	6.84445	1382.280	2.51794	45.0263	45.0263	0.600776	0.719106	8.04784	124.8026	91.5811	119.7667	0.73206	179.932	0.732068	IV 1984
1985 I	2.22602	6.80637	1382.225	2.51716	44.6614	44.6614	0.613726	0.714688	7.95962	123.2307	91.9694	122.3413	0.68447	176.157	0.70720	I 1985
1985 II	2.24064	6.83419	1429.526	2.52983	45.1176	45.1176	0.578040	0.715822	8.04902	126.3862	98.4695	127.1666	0.72602	181.969	0.73146	II 1985

(*) EN
In Greece and in Japan the balance of payments is published in US dollars.FR
En Grèce et au Japon la balance des paiements est publiée en US dollars.

ECU conversion rates

Contre-valeur de 1 ECU

1 ECU = ...

	DM	FF	LIT	HFL	BFR	LFR	UKL	IRL	DKR	APX(*)	PES	ESC	USD	YEN(*)	SDR/DTS	
1973	3.27644	5.46775	716.460	3.42853	47.8009	47.8009	0.502321	0.502321	7.41598	36.9519	71.8115	30.2669	1.23173	333.167	1.03252	1973
1974	3.08352	5.73386	775.743	3.20224	46.3994	46.3994	0.509803	0.509803	7.25927	35.7810	68.8233	30.2527	1.19270	347.475	0.99172	1974
1975	3.04939	5.31923	809.545	3.13490	45.5690	45.5690	0.560026	0.560026	7.12266	39.9941	71.1587	31.4979	1.24077	367.676	1.02116	1975
1976	2.81545	5.34486	930.150	2.95515	43.1654	43.1654	0.621578	0.621578	6.76176	40.8842	74.7394	33.6196	1.11805	331.209	0.96838	1976
1977	2.64831	5.60607	1006.78	2.80010	40.8826	40.8826	0.653701	0.653701	6.85567	42.0353	86.8471	43.5906	1.14112	305.806	0.97731	1977
1978	2.55607	5.73983	1080.22	2.75409	40.0611	40.0611	0.663910	0.663910	7.01945	46.7829	97.4294	55.8607	1.27410	267.083	1.01828	1978
1979	2.51087	5.82945	1138.50	2.74864	40.1651	40.1651	0.646392	0.646392	7.20911	50.7738	91.9665	67.0417	1.37065	300.470	1.06065	1979
1980	2.52421	5.86895	1189.21	2.76027	40.5979	40.5979	0.598488	0.675997	7.82736	59.3228	99.7017	69.5521	1.39233	315.044	1.06869	1980
1981	2.51390	6.03992	1263.18	2.77510	41.2946	41.2946	0.553110	0.691021	7.92255	61.6241	102.676	68.4947	1.11645	245.379	0.94548	1981
1982	2.37599	6.43117	1323.78	2.61390	44.7115	44.7115	0.560455	0.689600	8.15687	65.3419	107.5577	78.0066	0.97971	243.545	0.88440	1982
1983	2.27052	6.77078	1349.92	2.53720	45.4380	45.4380	0.587010	0.714959	8.13188	78.0883	127.5026	98.6886	0.89022	211.354	0.83238	1983
1984	2.23811	6.87165	1381.38	2.52334	45.4420	45.4420	0.590626	0.725942	8.14647	88.3370	126.5693	115.6713	0.78926	187.102	0.767322	1984

(*) In Greece and in Japan the balance of payments is published in US dollars.

(*) En Grèce et au Japon la balance des paiements est publiée en dollars US.

De løbende poster		Bilanz der laufenden Posten		Ίσοζύγιο τρεχουσών συναλλαγών		Current account	
+ Indtægter - Udgifter = Nettoindtægter		+ Einnahmen - Ausgaben = Saldo		+ Πιστώσεις - Χρεώσεις = Υπόλοιπο		+ Credit - Debit = Net	
A. Varer og tjenesteydelser	+ - =	A. Warenhandel und Dienstleistungen	+ - =	A. Άγαθά και υπηρεσίες	+ - =	A. Goods and services	+ - =
A.1 Varehandel (fob)	+ - =	A.1 Warenhandel (fob)	+ - =	A.1 Έμπορεύματα (fob)	+ - =	A.1 Merchandise (fob)	+ - =
A.2 Tjenesteydelser	+ - =	A.2 Dienstleistungen	+ - =	A.2 Υπηρεσίες	+ - =	A.2 Services	+ - =
A.2.1 Transport	+ - =	A.2.1 Transport	+ - =	A.2.1 Μεταφορές	+ - =	A.2.1 Transport	+ - =
A.2.2 Transportforsikring	+ - =	A.2.2 Transportversicherung	+ - =	A.2.2 Ασφάλειες μεταφορών	+ - =	A.2.2 Insurance on transport	+ - =
A.2.3 Rejser	+ - =	A.2.3 Reiseverkehr	+ - =	A.2.3 Ταξιδιωτικό	+ - =	A.2.3 Travel	+ - =
A.2.4 Renter, udbytter m.m.	+ - =	A.2.4 Kapitalerträge	+ - =	A.2.4 Εισοδήματα από επενδύσεις	+ - =	A.2.4 Investment income	+ - =
A.2.5 Arbejdsindkomster	+ - =	A.2.5 Arbeitsentgelte	+ - =	A.2.5 Εισοδήματα από εργασία	+ - =	A.2.5 Earnings from work	+ - =
A.2.6 Statslige transaktioner, i.a.a.	+ - =	A.2.6 Regierungstransaktionen n.a.e.	+ - =	A.2.6 Συναλλαγές δημοσίου n.i.e.	+ - =	A.2.6 Government transactions n.i.e	+ - =
A.2.7 Øvrige tjenesteydelser	+ - =	A.2.7. Sonstige Dienstleistungen	+ - =	A.2.7 Λοιπές υπηρεσίες	+ - =	A.2.7 Other services	+ - =
B. Transferinger	+ - =	B. Unentgeltliche Leistungen	+ - =	B. Μονομερείς μεταβιβάσεις	+ - =	B. Unrequited transfers	+ - =
B.1 Private overførsler	+ - =	B.1 Private Leistungen	+ - =	B.1 Μεταβιβάσεις ιδιωτών	+ - =	B.1 Private transfers	+ - =
B.2 Offentlige overførsler	+ - =	B.2 Öffentliche Leistungen	+ - =	B.2 Μεταβιβάσεις δημοσίου	+ - =	B.2 Official transfers	+ - =
C. De løbende poster (A + B)	+ - =	C. Bilanz der laufenden Posten (A + B)	+ - =	C. Ίσοζύγιο τρεχουσών συναλλαγών (A + B)	+ - =	C. Current account (A + B)	+ - =

Balance courante		Pagamenti correnti		Lopende rekening	
+ Crédits		+ Crediti		- Ontvangsten	
- Débits		- Debiti		- Uitgaven	
= Solde		= Saldo		= Saldo	
A. Biens et services	+ - =	A. Beni e servizi	+ - =	A. Goederenhandel en diensten	+ - =
A.1 Marchandises (fob)	+ - =	A.1 Merci (fob)	+ - =	A.1 Goederenhandel (fob)	+ - =
A.2 Services	+ - =	A.2 Servizi	+ - =	A.2 Diensten	+ - =
A.2.1 Transports	+ - =	A.2.1 Trasporti	+ - =	A.2.1 Vervoer	+ - =
A.2.2 Assurances transport	+ - =	A.2.2 Assicurazioni-transporto	+ - =	A.2.2 Transportverzekering	+ - =
A.2.3 Voyages	+ - =	A.2.3 Viaggi	+ - =	A.2.3 Reisverkeer	+ - =
A.2.4 Revenus du capital	+ - =	A.2.4 Redditi di capitale	+ - =	A.2.4 Kapitaalopbrengsten	+ - =
A.2.5 Revenus du travail	+ - =	A.2.5 Redditi di lavoro	+ - =	A.2.5 Arbeidsinkomsten	+ - =
A.2.6 Transactions gouvernementales n.c.a.	+ - =	A.2.6 Transazioni governative n.c.a.	+ - =	A.2.6 Niet elders vermelde regeringstransacties	+ - =
A.2.7 Autres services	+ - =	A.2.7 Altri servizi	+ - =	A.2.7 Overige diensten	+ - =
I. Transferts unilatéraux	+ - =	B. Trasferimenti unilaterali	+ - =	B. Eenzijdige overdrachten	+ - =
I.1 Transferts privés	+ - =	B.1 Trasferimenti privati	+ - =	B.1 Particuliere overdrachten	+ - =
I.2 Transferts publics	+ - =	B.2 Trasferimenti pubblici	+ - =	B.2 Overheidsoverdrachten	+ - =
Balance courante (A + B)	+ - =	C. Bil. dei pagamenti correnti (A + B)	+ - =	C. Lopende rekening van de betalingsbal. (A + B)	- - =

Kapitalkonto		Kapitalverkehr		Κίνηση κεφαλαίων		Capital account	
A/A Tilgodehavender L/E Forpligtelser N/S Nettoindtægter		A/A Forderungen L/E Verbindlichkeiten N/S Saldo		A Ένεργητικό L Παθητικό N Καθαρή κίνηση		A Assets L Liabilities N Net	
D. Kapital (eksklusive reserver)	A/A L/E N/S	D. Kapitalverkehr (ohne Währungsreserven)	A/A L/E N/S	D. Κεφάλαια πλὴν τῶν διαθεσίμων	A/A L/E N/S	D. Capital, excluding reserves	A L N
D.1 Direkte investeringer	A/A L/E N/S	D.1 Direktinvestitionen	A/A L/E N/S	D.1 Άμεσες επενδύσεις	A/A L/E N/S	D.1 Direct investment	A L N
D.2 Porteføljelinvesteringer	A/A L/E N/S	D.2 Portfolkoinvestitionen	A/A L/E N/S	D.2 Έπενδύσεις χαρτοφυλακίου	A/A L/E N/S	D.2 Portfolio investment	A L N
D.3 Anden langfristet kapital	A/A L/E N/S	D.3 Sonstige langfristige Kapitalleist.	A/A L/E N/S	D.3 Λοιπά μακροπρόθεσμα κεφάλαια	A/A L/E N/S	D.3 Other long-term capital	A L N
D.3.1 Den offentlige sektor	A/A L/E N/S	D.3.1 Öffentlicher Sektor	A/A L/E N/S	D.3.1 Δημόσιος τομέας	A/A L/E N/S	D.3.1 Official sector	A L N
D.3.2 Kreditinstitutter	A/A L/E N/S	D.3.2 Kreditinstitute	A/A L/E N/S	D.3.2 Πιστωτικά ιδρύματα	A/A L/E N/S	D.3.2 Deposit money banks	A L N
D.3.3 Andre sektorer	A/A L/E N/S	D.3.3 Sonstige Sektoren	A/A L/E N/S	D.3.3 Λοιποί τομείς	A/A L/E N/S	D.3.3 Other sectors	A L N
D.4 Anden kortfristet kapital	A/A L/E N/S	D.4 Sonstige kurzfristige Kapitalleist.	A/A L/E N/S	D.4 Λοιπά βραχυπρόθεσμα κεφάλαια	A/A L/E N/S	D.4 Other short-term capital	A L N
D.4.1 Den offentlige sektor	A/A L/E N/S	D.4.1 Öffentlicher Sektor	A/A L/E N/S	D.4.1 Δημόσιος τομέας	A/A L/E N/S	D.4.1 Official sector	A L N
D.4.2 Kreditinstitutter	A/A L/E N/S	D.4.2 Kreditinstitute	A/A L/E N/S	D.4.2 Πιστωτικά ιδρύματα	A/A L/E N/S	D.4.2 Deposit money banks	A L N
D.4.3 Andre sektorer	A/A L/E N/S	D.4.3 Sonstige Sektoren	A/A L/E N/S	D.4.3 Λοιποί τομείς	A/A L/E N/S	D.4.3 Other sectors	A L N
E. Reserver		E. Währungsreserven		E. Διαθέσιμα		E. Reserves	
E.1.1 Guld		E.1.1 Gold		E.1.1 Χρυσός		E.1.1 Gold	
E.1.2 Specielle trækingsrettigheder (SDR)		E.1.2 Sonderziehungsrechte (SZR)		E.1.2 Ειδικά τραβηκτικά δικαιώματα (SDR)		E.1.2 Special drawing rights (SDR)	
E.1.3 Reserver i IMF		E.1.3 IWF-Reserveposition		E.1.3 Κατάσταση διαθέσιμων έναντι Διεθνούς Νομισματικού Ταμείου (IMF)		E.1.3 Reserve position in the IMF	
E.1.4 Reserver i FECOM		E.1.4 EFWZ-Reserveposition		E.1.4 Κατάσταση διαθέσιμων έναντι Ευρωπαϊκού Ταμείου Νομισματικής Συνεργασίας (FECOM)		E.1.4 Reserve position in the EMCF	
E.1.5 ECU		E.1.5 ECU		E.1.5 ΕΛΜ		E.1.5 ECU	
E.1.6 Tilgodehavender i fremmede valutaer		E.1.6 Forderungen in Devisen		E.1.6 Άπαιτήσεις σε συνάλλαγμα		E.1.6 Foreign exchange assets	
E.1.7 Andre tilgodehavender		E.1.7 Sonstige Forderungen		E.1.7 Λοιπές απαιτήσεις		E.1.7 Other claims	
E.2.1 Træk på IMF-kreditter		E.2.1 Inanspruchnahme des IWF-Kredits		E.2.1 Πιστώσεις του Διεθνούς Νομισματικού Ταμείου		E.2.1 Use of IMF credit	
E.2.2 Træk på FECOM-kreditter		E.2.2 Inanspruchnahme des EFWZ-Kredits		E.2.2 Πιστώσεις του Ευρωπαϊκού Ταμείου Νομισματικής Συνεργασίας (FECOM)		E.2.2 Use of EMCF credit	
E.3.0 Modværdi		E.3.0 Gegenposten		E.3.0 Λογιστική έγγραφη		E.3.0 Counterpart	
F. Fejl og mangler		F. Fehler und Auslassungen		F. Τακτοποιητέο στοιχεία		F. Errors and omissions	

Compte de capitaux		Formazione del capitale		Kapitaalrekening	
A Avoirs E Engagements S Soldes		A/A Attività L/E Passività N/S Saldo		A/A Vorderingen L/E Verplichtingen N/S Saldo	
D. Capitaux à l'exclusion des réserves	A E S	D. Capitali, eccetto le riserve	A/A L/E N/S	D. Kapitaal (uitgezonderd reserves)	A/A L/E N/S
D.1 Investissements directs	A E S	D.1 Investimenti diretti	A/A L/E N/S	D.1 Directe investeringen	A/A L/E N/S
D.2 Investissements de portefeuille	A E S	D.2 Investimenti di portafoglio	A/A L/E N/S	D.2 Beleggingen in effecten	A/A L/E N/S
D.3 Autres capitaux à long terme	A E S	D.3 Altri capitali a lungo termine	A/A L/E N/S	D.3 Overig kapitaalverk. op lange termijn	A/A L/E N/S
D.3.1 Secteur officiel	A E S	D.3.1 Settore ufficiale	A/A L/E N/S	D.3.1 Officiële sector	A/A L/E N/S
D.3.2 Banques de dépôts	A E S	D.3.2 Aziende di credito	A/A L/E N/S	D.3.2 Kredietinstututen	A/A L/E N/S
D.3.3 Autres secteurs	A E S	D.3.3 Altri settori	A/A L/E N/S	D.3.3 Overige sectoren	A/A L/E N/S
D.4 Autres capitaux à court terme	A E S	D.4 Altri capitali a breve termine	A/A L/E N/S	D.4 Overig kapitaalverk. op korte termijn	A/A L/E N/S
D.4.1 Secteur officiel	A E S	D.4.1 Settore ufficiale	A/A L/E N/S	D.4.1 Officiële sector	A/A L/E N/S
D.4.2 Banques de dépôt	A E S	D.4.2 Aziende di credito	A/A L/E N/S	D.4.2 Kredietinstututen	A/A L/E N/S
D.4.3 Autres secteurs	A E S	D.4.3 Altri settori	A/A L/E N/S	D.4.3 Overige sectoren	A/A L/E N/S
E. Réserves		E. Riserve		E. Reserves	
E.1.1 Or		E.1.1 Oro		E.1.1 Goud	
E.1.2 Droits de tirage spéciaux (DTS)		E.1.2 Diritti speciali di prelievo (DSP)		E.1.2 Bijzondere trekkingsrechten (BTR)	
E.1.3 Position de réserve auprès du FMI		E.1.3 Posizione di riserva presso il FMI		E.1.3 Reservepositie tegenover het IMF	
E.1.4 Position de réserve auprès du FECOM		E.1.4 Posizione di riserva presso il FECOM		E.1.4 Reservepositie tegenover het FECOM	
E.1.5 ECU		E.1.5 ECU		E.1.5 ECU	
E.1.6 Avoirs en devises		E.1.6 Valute convertibili		E.1.6 Tegoeden in deviezen	
E.1.7 Autres créances		E.1.7 Altre attività		E.1.7 Overige tegoeden	
E.2.1 Recours au crédit du FMI		E.2.1 Ricorso al credito del FMI		E.2.1 Beroep op IMF krediet	
E.2.2 Recours au crédit du FECOM		E.2.2 Ricorso al credito del FECOM		E.2.2 Beroep op FECOM krediet	
E.3.0 Contrepartie		E.3.0 Contropartita		E.3.0 Tegenposten	
F. Erreurs et omissions		F. Errori ed omissioni		F. Vergissingen en weglatingen	

Main national publications giving balance of payments data

Principales publications nationales en matière de balance des paiements

BR Deutschland:	<i>Monatsberichte der Deutschen Bundesbank</i> <i>Statistische Beihefte zu den Monatsberichten der Deutschen Bundesbank (Reihe 3 — Zahlungsbilanzstatistik)</i>	Deutsche Bundesbank Deutsche Bundesbank
France:	<i>Statistiques et études financières</i> <i>Balance des paiements de l'année ... entre la France et l'étranger</i>	Ministère de l'Économie et des Finances Ministère de l'Économie et des Finances et Banque de France
Italia:	<i>Relazione annuale</i> <i>Supplemento al Bollettino</i>	Banca d'Italia Banca d'Italia
Nederland:	<i>Verlag over het boekjaar ...</i> <i>Maandstatistiek van het financiënwezen</i>	Nederlandsche Bank Centraal Bureau voor de Statistiek
Belgique: België:	<i>Bulletin de la Banque Nationale de Belgique</i> <i>Tijdschrift van de Nationale Bank van België</i>	Banque Nationale de Belgique Nationale Bank van België
United Kingdom:	<i>Economic trends</i> <i>United Kingdom Balance of Payments</i> <i>Quarterly Bulletin</i>	Central Statistical Office Central Statistical Office Bank of England
Ireland:	<i>Quarterly Bulletin</i> <i>Irish Statistical Bulletin</i>	Central Bank of Ireland Central Statistics Office
Danmark:	<i>Statistiske efterretninger</i> <i>Monetary Review</i>	Danmarks Statistik Danmarks Nationalbank
España:	<i>Balanza de Pagos de España en ...</i>	Ministerio de Comercio
Ελλάδα:	<i>Report for the year ...</i> <i>Monthly statistical bulletin</i>	Bank of Greece Bank of Greece
Portugal:	<i>Relatório do Conselho de Administração</i> <i>Boletim trimestral das estatísticas monetárias e financeiras</i>	Banco de Portugal Instituto nacional de Estatística
United States:	<i>Survey of Current Business</i>	United States Department of Commerce
Japan - Japon:	<i>Balance of payments monthly</i> <i>Economic Statistics monthly</i>	Bank of Japan Bank of Japan

The 'news items' pages highlight latest news in the fields of balance of payments. Tables, diagrams and brief commentaries are being published on different quantitative and methodological aspects of balance of payments statistics.

Les pages « Informations actuelles » mettent en évidence certaines informations récentes dans le domaine de la balance des paiements. Différents aspects quantitatifs et méthodologiques de la statistique des balances des paiements sont publiés sous forme de tableaux, de graphique et de brefs commentaires. (La version française suivra l'anglais).

THIRD QUARTER 1985:

CONFIRMATION OF THE DIVERGING TRENDS IN THE CURRENT ACCOUNT

The first available data for the third quarter of 1985 seem to confirm the partial tendency to recovery. Vis-à-vis the corresponding quarter of 1984 the current account positions of Germany and the United Kingdom improved considerably (by 3.6 and 1.6 billion ECU respectively), while Denmark registered a deterioration (by 0.3 billion ECU). The favourable performance of the first two mentioned countries was mainly accounted for by the substantial increase in the exports of invisibles.

For the other countries only data up to the second quarter of 1985 are available. These figures seem to indicate that France and the Netherlands will probably join Germany and the United Kingdom in reporting an improved current account. The other Member States (except maybe the BLEU), instead, seem likely to follow Denmark in experiencing a deterioration of their current account.

With regard to the current account position of the United States a moderation of the rate of decline can be noticed, which might be ascribed, at least partly, to the relative slackening of the dollar during the period concerned.

On the contrary, the Japanese current account position reached a peak surplus (nearly 17 billion ECU) in the second quarter; a situation which is essentially due to its relative competitive position strengthened by the revealed favourable long term evolution of the Yen.

TROISIEME TRIMESTRE 1985

TENDANCE PARTIELLE VERS LE REDRESSEMENT POUR LA BALANCE COURANTE

Les premières données disponibles pour le troisième trimestre 1985 semblent confirmer la tendance partielle vers le redressement constatée antérieurement. Par rapport au trimestre correspondant de l'année précédente, les balances courantes de la R.F. d'Allemagne et du Royaume-Uni se sont considérablement améliorées (de 3.6 et 1.6 Mrd ECU respectivement), tandis que celle du Danemark enregistrait une forte détérioration (de 0.3 Mrd ECU). Le résultat favorable des deux premiers pays s'appuie pour l'essentiel sur un accroissement substantiel des exportations des invisibles.

Sur la base de données incomplètes et limitées au deuxième trimestre 1985 les estimations concernant la France et les Pays-Bas permettent de penser que ces pays rejoindront la R.F. d'Allemagne et le Royaume-Uni, tandis que les autres Etats Membres suivront le Danemark (à l'exception probablement de l'UEBL) et présenteront ainsi une évolution défavorable de la balance courante.

Le solde des transactions courantes des Etats-Unis accuse un ralentissement de la détérioration: le déficit augmente encore, mais son taux de croissance est fortement réduit, ce qui peut être imputé, du moins en partie, à la tendance à la baisse du dollar pendant cette période.

Le Japon, au contraire, présente un surplus record (près de 17 Mio ECU) au deuxième trimestre, dû selon toute probabilité à la haute compétitivité économique de ce pays et à l'évolution à long terme favorable constatée de sa monnaie.

NEWS ITEMS

INFORMATIONS ACTUELLES

In the two following tables there is a brief version of the EUROSTAT balance of payments scheme. These series, managed by a procedure of a rapid information exchange of the data by telex, can be different of those presented in the publication, due to a different update deadline.

Dans les deux tableaux qui suivent il est présentée une version plus succincte du schéma de la balance des paiements de l'EUROSTAT. Ces séries, gérées par une procédure rapide de transmission de l'information par télex, peuvent différer de celles présentées dans les autres tableaux de la publication dont la mise à jour est plus tardive.

RAPID INFORMATION ON BALANCE OF PAYMENTS - INFORMATION RAPIDE SUR LA BALANCE DES PAIEMENTS

Quarterly data - in Mio of ECU Données trimestrielles - en Mio ECU

	DEU	FRA	ITA	NLA	BLU s)	UKI	IRL	DAN	GRE	EUR-10 +)	SPA	POR	USA	JAP
TRADE BALANCE														
Credit														
03/84	49728	27226	22252	17597	14315	28238	2918	4883	1291	168447	NA	1603	69910	55173
04/84	57402	32116	23340	20054	16821	33277	3353	5631	1522	193515	NA	1870	77765	61006
01/85	57196	31373	24670	21640	17317	32573	3319	5576	1441	195105	NA	NA	81292	55662
02/85	56671	32962	NA	20535	NA	35006	3494	5885	1547	NA	NA	NA	75846	59566
03/85	55853	NA	NA	NA	NA	32385	3328	5422	NA	NA	NA	NA	NA	NA
Debit														
03/84	43590	27817	23546	16662	14448	30707	2925	4817	2477	166989	NA	2166	114162	40330
04/84	46841	33020	27329	18044	14561	34507	3326	5770	3102	188521	NA	2463	109826	42415
01/85	49802	34578	28891	19615	17120	35509	3434	5939	3318	198005	NA	NA	124603	42576
02/85	48180	33653	NA	18525	NA	35710	3353	5638	3311	NA	NA	NA	120567	40084
03/85	47442	NA	NA	NA	NA	33172	3100	5440	NA	NA	NA	NA	NA	NA
Net														
03/84	6138	-592	-1294	935	-133	-2449	-7	66	-1187	1458	NA	-563	-44251	14843
04/84	10561	-904	-3989	1991	260	-1230	26	-139	-1580	4994	NA	-593	-32060	18591
01/85	7594	-3204	-4221	2025	197	-2936	-115	-363	-1877	-2900	NA	NA	-43311	13086
02/85	8491	-691	NA	2010	NA	-704	141	-53	-1764	NA	NA	NA	-44719	19482
03/85	8411	NA	NA	NA	NA	-787	228	-18	NA	NA	NA	NA	NA	NA

	DEU	FRA	ITA	NLA	BLU s)	UKI	IRL	DAN	GRE	EUR-10 +)	SPA	POR	USA	JAP
INVISIBLES														
Credit														
03/84	16714	24497	11043	8429	10172	33944	1104	2505	1983	110410	NA	1731	44431	13944
04/84	18067	26658	10849	8524	10865	35424	1042	2561	1522	115512	NA	1428	49463	15380
01/85	16597	27123	10151	9151	11511	33430	992	2446	1350	112751	NA	NA	48572	16163
02/85	17562	27279	NA	8886	NA	34482	1097	2658	1744	NA	NA	NA	49668	16323
03/85	19044	NA	NA	NA	NA	NA	NA	2696	NA	NA	NA	NA	NA	NA
Debit														
03/84	23837	23410	8846	9004	10307	31822	1304	2843	812	112185	NA	827	48809	17418
04/84	21637	25192	9911	9111	10538	32243	1236	3094	910	113872	NA	1027	48698	18113
01/85	21697	26424	10098	8490	11773	32122	1317	3056	839	115815	NA	NA	48318	19089
02/85	21717	25021	NA	8753	NA	32335	1355	3218	1183	NA	NA	NA	49176	18880
03/85	24776	NA	NA	NA	NA	NA	NA	3222	NA	NA	NA	NA	NA	NA
Net														
03/84	-7124	1087	2217	-574	-135	2121	-200	-338	1171	-1774	NA	904	-2378	-3474
04/84	-3570	1466	938	-587	326	3181	-195	-533	612	1640	NA	401	765	-2733
01/85	-5100	699	53	661	-262	1308	-325	-610	222	-3353	NA	NA	254	-2926
02/85	-4156	2258	NA	133	NA	2147	-258	-561	561	NA	NA	NA	492	-2556
03/85	-5732	NA	NA	NA	NA	2103	NA	-526	NA	NA	NA	NA	NA	NA

NEWS ITEMS

INFORMATIONS ACTUELLES

	DEU	FRA	ITA	MLA	BLU s)	UKI	IRL	DAN	GRE	EUR-10 *)	SPA	POR	USA	JAP
CURRENT BALANCE														
Credit														
03/84	64441	51723	33315	26026	24487	62181	4022	7389	3273	278858	NA	3334	116341	69118
04/84	75448	58774	34189	28579	27886	68701	4394	8192	3043	309027	NA	3298	127229	76386
01/85	73793	58496	34821	30791	28828	66003	4311	8022	2790	307856	NA	NA	129864	71825
02/85	74232	60241	NA	29421	NA	69488	4591	8242	3291	NA	NA	NA	125516	75889
03/85	74897	NA	NA	NA	NA	NA	NA	8118	NA	NA	NA	NA	NA	NA
Debit														
03/84	67427	51227	32392	25665	24754	62529	4229	7660	3289	279174	NA	2993	162970	57748
04/84	68478	58212	37240	27175	27100	66750	4563	8864	4012	302393	NA	3490	158524	60528
01/85	71299	61002	38989	28105	28893	67631	4750	8995	4157	313820	NA	NA	172921	61665
02/85	69897	58674	NA	27278	NA	68045	4708	8856	4494	NA	NA	NA	169743	58964
03/85	72218	NA	NA	NA	NA	NA	NA	8662	NA	NA	NA	NA	NA	NA
Net														
03/84	-986	496	923	361	-267	-348	-206	-272	-16	-316	NA	341	-46630	11370
04/84	6991	562	-3051	1404	586	1951	-168	-672	-968	6634	NA	-192	-31295	15858
01/85	2495	-2305	-4168	2686	-65	-1628	-439	-973	-1655	-6253	NA	NA	-43057	10160
02/85	4336	1567	NA	2144	NA	1443	-117	-614	-1204	NA	NA	NA	-44227	16925
03/85	2679	NA	NA	NA	NA	1315	NA	-544	NA	NA	NA	NA	NA	NA

	DEU	FRA	ITA	MLA	BLU s)	UKI	IRL	DAN	GRE	EUR-10 *)	SPA	POR	USA	JAP
LONG-TERM CAPITAL NET														
(-) = outflow of capital (+) = inflow of capital														
02/84	-2734	2091	613	-194	-214	-1382	206	1673	131	190	NA	776	12361	-16216
03/84	-2616	1610	1055	-2669	-1632	-1893	-8	-101	1153	-5102	NA	167	22949	-23248
04/84	-1904	-61	488	-1026	177	-8488	1399	2181	1277	-5557	NA	NA	18996	-22433
01/85	615	2337	NA	-830	NA	-3685	278	1550	1172	NA	NA	NA	25881	-25114
02/85	-899	NA	NA	NA	NA	NA	NA	836	NA	NA	NA	NA	NA	NA
BASIC BALANCE														
Net														
03/84	-3720	2587	1536	166	-482	-1731	0	1401	116	-126	NA	1117	-34269	-4846
04/84	4375	2171	-1996	-1265	-1046	58	-177	-773	184	1532	NA	-25	-8346	-7390
01/85	991	-2566	-3680	1660	112	-10115	960	1208	-378	-11810	NA	NA	-26061	-12274
02/85	4951	3904	NA	1314	NA	-2242	161	937	-32	NA	NA	NA	-18347	-8188
03/85	1780	NA	NA	NA	NA	NA	NA	292	NA	NA	NA	NA	NA	NA
OFFICIAL SETTLEMENTS BALANCE														
Net														
03/84	-3241	1064	1866	156	590	-882	-110	928	124	494	NA	665	554	303
04/84	-557	1130	1505	-197	569	1337	150	-930	179	3185	NA	-392	-3388	1229
01/85	-5179	876	-3333	-547	936	-437	751	1263	-107	-5976	NA	NA	7169	254
02/85	2518	1556	NA	-4	NA	979	673	790	-58	NA	NA	NA	-1477	1368
03/85	2905	NA	NA	NA	NA	NA	NA	-100	NA	NA	NA	NA	NA	NA
RESERVES (-) = net increase														
Net														
03/84	3311	-893	-1602	-109	-486	472	110	-927	31	-94	-2540	-452	-1030	-515
04/84	592	-935	-1695	142	-142	-508	-150	907	94	-1695	-697	476	-1516	-1298
01/85	4853	-1091	3494	588	-186	147	-751	-1257	64	5860	430	-507	-326	-184
02/85	-2733	-2063	NA	15	NA	-1050	-673	-755	-85	NA	1448	-8	-505	-1244
03/85	-2591	NA	NA	NA	NA	NA	NA	108	NA	NA	NA	NA	NA	NA

Explanatory notes

s) = Data on a "settlements" basis for 04/84 and 01/85. For a correct use of these estimates please refer to the Balance of Payments methodologies of the Member States published by EUROSTAT.

*) = For a correct use of EUR-10 estimates the user should refer to footnotes for each of the Member States' Balances.

(+) = Credit
(-) = Debit

(=) = Net
NA = Not available

Notes explicatives

s) = Données sur base de caisse pour 04/84 et 01/85. Pour un emploi correct de ces données se référer aux méthodologies de la Balance des Paiements des Etats Membres publiées par l'EUROSTAT.

*) = Pour l'utilisation correct des estimations pour EUR-10 se référer aux notes en bas de page pour chaque Etat Membre.

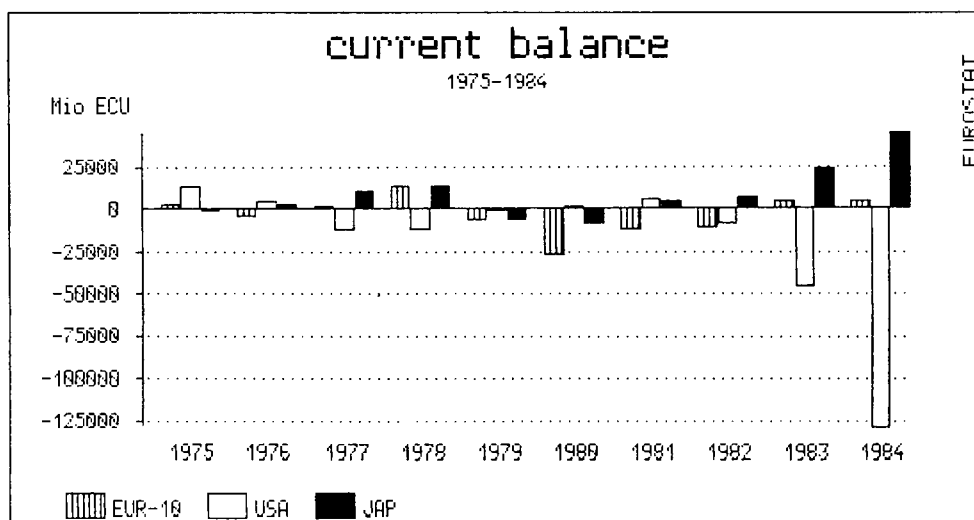
(+) = Crédit
(-) = Débit

(=) = Solde
NA = non disponible

** COMMENTS AND ANALYSIS ON ANNUAL DATA *** ANALYSES ET COMMENTAIRES SUR LES DONNEES ANNUELLES **

* THE MEMBER STATES' CURRENT BALANCES FROM 1975 TO 1984 ** LA BALANCE COURANTE DES ETATS MEMBRES DE 1975 A 1984 *

	Mio of ECU										Mio ECU									
	1975	1976	1977	1978	1979	1980	1981	1982	1983	1984	1975	1976	1977	1978	1979	1980	1981	1982	1983	1984
B.R. Deutschland	3275	3535	3605	7119	-4405	-11341	-4754	3515	4642	7968	3275	3535	3605	7119	-4405	-11341	-4754	3515	4642	7968
France	2161	-3022	-392	5529	3787	-3002	-4265	-12326	-5457	-949	2161	-3022	-392	5529	3787	-3002	-4265	-12326	-5457	-949
Italia	-479	-2561	2099	4865	3991	-7060	-7351	-5629	830	-3752	-479	-2561	2099	4865	3991	-7060	-7351	-5629	830	-3752
Nederland	1603	2424	537	-1158	-1497	-2116	2511	3711	4211	6133	1603	2424	537	-1158	-1497	-2116	2511	3711	4211	6133
U.E.B.L.	143	345	-487	-664	-2234	-3550	-3766	-2537	-810	-51	143	345	-487	-664	-2234	-3550	-3766	-2537	-810	-51
United Kingdom	-2861	-1461	-196	1417	-1055	5463	11902	8297	5381	1565	-2861	-1461	-196	1417	-1055	5463	11902	8297	5381	1565
Ireland	-100	-383	-458	-669	-1533	-1535	-2308	-1908	-1294	-1153	-100	-383	-458	-669	-1533	-1535	-2308	-1908	-1294	-1153
Danmark	-404	-1710	-1510	-1174	-2172	-1787	-1673	-2311	-1322	-2078	-404	-1710	-1510	-1174	-2172	-1787	-1673	-2311	-1322	-2078
Hellas	-707	-826	-942	-762	-1378	-1594	-2139	-1938	-2098	-2701	-707	-826	-942	-762	-1378	-1594	-2139	-1938	-2098	-2701
EUR-10	2631	-3659	2256	14503	-6496	-26522	-11843	-11126	4083	4982	2631	-3659	2256	14503	-6496	-26522	-11843	-11126	4083	4982
Espana	-2817	-3842	-1877	1258	831	-3721	-4379	-4327	-2731	2618	-2817	-3842	-1877	1258	831	-3721	-4379	-4327	-2731	2618
Portugal	-609	-1144	-842	-371	-42	-766	-2312	-3306	-1104	-639	-609	-1144	-842	-371	-42	-766	-2312	-3306	-1104	-639
United States	14613	3728	-12698	-12256	-707	1367	5553	-8549	-46192	-129503	14613	3728	-12698	-12256	-707	1367	5553	-8549	-46192	-129503
Japan	-480	3304	9547	13739	-6336	-7710	4601	7135	23558	44688	-480	3304	9547	13739	-6336	-7710	4601	7135	23558	44688



BALANCE OF PAYMENTS DEVELOPMENTS

For 1984, the European Community as a whole recorded a positive current account for the second consecutive year. The surplus of ECU 4982 million was an increase of 22 % compared with 1983. From a record deficit on its current account of more than ECU 26 billion in 1980, the Community has continually improved its current account position in a very perceptible way ever since.

The data already available for 1985, although incomplete, seem to indicate a continuation of the favourable trend this year. However, some slowing of the rate of increase has to be noticed for 1984 and 1985.

The improvement of the current account position of the Community was the result of favourable developments in most of the Member States. Compared with 1980 seven countries experienced an improving current account. These good performances were due to a more restricted fiscal policy stance in these countries on the one hand, and to an acceleration of the foreign demand - especially from the United States -, which in its turn was partly stimulated by the depreciation of the Community currencies over the period 1980-1984.

Not all the seven countries concerned could, however, report a positive current account. Only Germany and the Netherlands recorded an ongoing surplus in their current transactions; France, the BLEU, Ireland and to a certain extent Italy, had to be content with a declining deficit.

The United Kingdom is a rather special case. Thanks to North Sea energy exports its current account was positive over the years 1980-1984. Since 1981, however, the surplus was declining significantly every year, principally due to a deterioration of the non-oil trade. This development may have reflected the lagged effects of the appreciation of the pound up to mid 1982.

PRINCIPALES TENDANCES DE LA BALANCE COURANTE

L'ensemble de la Communauté Européenne a enregistré en 1984, pour la deuxième fois consécutive, un résultat positif de sa balance courante. Le surplus (4982 Mio ECU) fait apparaître une augmentation de 22 % par rapport à celui publié en 1983. La Communauté, qui enregistrait un déficit record de plus de 26 Mrd ECU en 1980, a depuis lors, amélioré sans cesse le solde de ses paiements courants.

Les quelques données disponibles pour 1985, semblent confirmer cette tendance favorable avec toutefois une diminution du taux de croissance pour 1984 et 1985.

L'amélioration de la position de la balance courante de la Communauté est le résultat d'un développement favorable des échanges dans la plupart des Etats Membres. Par rapport à l'année 1980, sept pays enregistrent une amélioration de leurs balances courantes. Ces bonnes performances sont dues aux politiques fiscales restrictives mises en place dans ces pays, et à une poussée de la demande externe, spécialement des Etats-Unis, laquelle, à son tour a été stimulée par une tendance à la dépréciation des monnaies de la Communauté envers le dollar américain durant la période 1980-1984.

Cependant, une balance courante positive ne peut pas être établie pour chacun des sept pays concernés. Seuls la R.F. d'Allemagne et les Pays-Bas enregistrent un surplus continu de leurs transactions courantes. La France, l'UEBL, l'Irlande et, dans une certaine mesure, l'Italie, doivent se satisfaire d'une diminution de leurs déficits respectifs.

Le Royaume-Uni représente un cas spécial. Grâce à l'exportation de ses produits énergétiques provenant de la Mer du Nord, sa balance courante se solde par un résultat positif durant les années 1980-1984. Depuis 1981, l'excédent s'est fortement réduit d'année en année à la suite surtout d'une contraction du commerce des produits non-pétroliers. Cette tendance s'est reflétée dans les effets de retard enregistrés dans l'appréciation de la monnaie britannique jusqu'au milieu 1982.

Contrary to the overall Community trend, the current accounts of Greece and Denmark have weakened further. The strong improvement in Denmark's current transactions in 1983 was nearly totally reversed in 1984.

In 1984 the United States reached a new record deficit of ECU 129 billion; i.e. an increase of ECU 83 billion. The deterioration of the U.S. current account during 1982-1984 was mainly accounted for by the substantial decline in its competitive position relative to that of the major industrial countries. Notwithstanding the deceleration of the rate of decline since the second half of 1984, the U.S. current deficit is likely to continue to widen in 1985, even if the trend value of the dollar follows its slightly downward path.

In marked contrast with the developments in the United States, Japan's current account surplus rose by ECU 23 billion to reach a new peak of ECU 45 billion in 1984. It is a temporary peak as the surplus is likely to increase further in 1985. The factors underlying this situation were essentially the successful restructuring of Japanese industries and exports in recent years and the supply of the internal demand chiefly by domestic producers.

The sizeable divergent developments in the current account were reflected in significant changes in the net balances between international assets and liabilities. The sharp deterioration of the U.S. current account has been matched by a broadly equivalent net capital inflow of ECU 35 billion in 1983 and ECU 102 billion in 1984. Japan, instead, has been a large net capital exporter in recent years. Its net capital outflows have tended to offset current account surpluses.

The situation of the Community is not so clear-cut. As a whole the Community is still a net capital importer, although it seemed to tend to equilibrium. This net importer position hid, however, considerable net capital outflows from some Member States: notably in Germany and the Netherlands, the positive current transactions have found a counterpart in sustained negative capital accounts.

Contrairement à la tendance générale de la Communauté, les balances courantes de la Grèce et du Danemark se sont affaiblies. La forte augmentation enregistrée pour les paiements courants danois en 1983 a été en grande partie compensée en 1984.

En 1984, les opérations courantes des Etats-Unis se sont soldées par un nouveau déficit record (129 Mrd ECU soit une augmentation de 83 Mrd ECU). Cette détérioration durant la période 1982-1984 est surtout due à la dégradation de la compétitivité américaine par rapport à celle de la plupart des pays industrialisés. Malgré une décélération du taux de croissance à compter du deuxième semestre 1984, le déficit américain continue à se creuser en 1985, en dépit d'une tendance à la baisse de la monnaie américaine sur les marchés monétaires internationaux.

A l'inverse, les paiements courants japonais atteignent un nouveau sommet de 45 Mrd ECU en 1984 (+ 23 milliards par rapport à 1983). Ce record apparaît provisoire puisque l'excédent pour 1985 semblerait déjà se situer au delà. Le plan de restructuration de l'industrie et du commerce japonais durant les dernières années et l'approvisionnement de la demande interne principalement par les producteurs nationaux constituent les deux facteurs principaux à l'origine de cette situation.

Des divergences apparaissent au niveau des transactions courantes. Elles sont reflétées par des modifications significatives des montants détenus au titre des avoirs et engagements internationaux. La brusque détérioration de la balance courante américaine a été financée par d'importantes entrées de capitaux (35 Mrd ECU en 1983 et 102 Mrd ECU en 1984). Le Japon, au contraire, a été un exportateur net de capitaux dans les années récentes, ses sorties de capitaux ayant tendance à compenser les excédents de la balance courante.

La situation de la Communauté n'est pas aussi tranchée. La Communauté en tant que telle, encore importatrice nette de capitaux, montre une tendance à l'équilibre. Cette position globale cache cependant des divergences internes. Ainsi l'excédent des paiements courants allemands et néerlandais se traduit par des sorties permanentes de capitaux.

Additional insights into the external performance of a country can be derived from two relative measures. In a comparative analysis - whether intertemporal or international - the completion of the absolute amounts by relative indicators is of paramount importance.

Current account: ratio of credits and debits

If we want to see what is happening to the current account over time, it is useful to observe the relationship between credits and debits. This ratio shows whether the value of the current account credits is higher ($x > 100$) or lower ($x < 100$) than the value of the debits. It emphasises the relative importance of the balance and it highlights to what extent expenses are covered by receipts in current transactions.

As such the table below demonstrates that the Community's current expenses and receipts are nearly in equilibrium in 1983 and in 1984. The net receipts of Germany (103.0) and the Netherlands (105.9) are offset by the net expenses of Italy (97.2), Ireland (93.2), Denmark (93.5) and Greece (80.9). For France, the BLEU and the United Kingdom the ratio is around 100.0.

The pronounced divergence between the United States and Japan, which started in 1982, continues. The U.S. ratio declines to 78.1 whereas that of Japan increases to 120.0!

Deux procédés de mesures relatives permettent d'apporter un élément de jugement supplémentaire sur les performances externes de chaque pays. Lors d'analyses comparatives (en termes d'évolution ou comparaison de chiffres internationaux) l'adjonction aux valeurs absolues d'indicateurs relatifs est d'une importance capitale.

Balance courante : Rapport des crédits aux débits

Quand nous voulons voir ce qu'il se passe avec les paiements courants durant une certaine période, il est très judicieux d'observer la valeur du rapport crédits/débits. Le résultat montre si le crédit de la balance courante est plus élevé ($x > 100$) ou plus bas ($x < 100$) que le débit. Il met en évidence l'importance relative du solde et la mesure dans laquelle les dépenses de transactions courantes sont couvertes par les recettes correspondantes.

Le tableau ci-dessous fait apparaître que les dépenses et recettes des transactions courantes de la Communauté sont presque en équilibre en 1983 et 1984. Les recettes nettes de l'Allemagne (103.0) et des Pays-Bas (105.9) sont compensées par les dépenses nettes de l'Italie (97.2), de l'Irlande (93.2), du Danemark (93.5) et de la Grèce (80.9). La France, l'UEBL et le Royaume-Uni ont un indicateur équilibré.

Les divergences enregistrées entre les Etats-Unis et le Japon depuis 1982, se maintiennent (Etats-Unis 78.1, Japon 120.0) !

NEWS ITEMS

INFORMATIONS ACTUELLES

* CURRENT ACCOUNT - RATIO OF CREDITS AND DEBITS *** BALANCE COURANTE - RAPPORT DES CREDITS AUX DEBITS *

	1975	1976	1977	1978	1979	1980	1981	1982	1983	1984
B.R. Deutschland	103.7	103.2	102.9	105.3	97.3	93.9	97.7	101.6	102.0	103.0
France	103.3	96.4	99.6	105.7	103.2	98.0	97.6	93.6	97.2	99.6
Italia	98.8	94.5	104.1	109.0	105.9	91.8	92.8	94.9	100.7	97.2
Nederland	104.5	105.6	101.1	97.8	97.6	97.1	103.1	104.2	104.6	105.9
U.E.B.L.	100.5	101.0	98.9	98.6	96.2	95.0	95.6	97.2	99.1	99.9
United Kingdom	95.5	98.0	99.8	101.6	99.1	103.8	106.5	104.0	102.6	100.6
Ireland	97.3	91.6	92.0	90.4	82.7	84.8	80.9	85.6	90.9	93.2
Danmark	96.2	87.6	90.0	92.4	88.3	90.8	92.8	91.0	95.2	93.5
Hellas	83.4	84.5	84.3	87.6	82.4	81.0	81.4	83.4	82.7	80.9
EUR-10	100.8	99.1	100.5	102.9	99.0	96.4	98.7	98.8	100.4	100.4
Espana	81.4	78.9	89.7	107.1	103.7	87.5	88.2	89.7	93.5	105.7
Portugal	84.4	74.0	83.0	92.3	99.3	90.3	78.3	72.7	90.3	94.9
United States	113.1	102.5	92.7	93.4	99.7	100.6	101.7	97.7	89.1	78.1
Japan	99.1	104.8	112.8	118.1	93.6	93.7	102.8	104.0	112.9	120.0

* BALANCE IN RELATION TO THE GROSS DOMESTIC PRODUCT *** SOLDE DE LA BALANCE COURANTE PAR RAPPORT AU P.I.B. *

	1975	1976	1977	1978	1979	1980	1981	1982	1983	1984
B.R. Deutschland	0.97	0.89	0.80	1.42	-0.79	-1.94	-0.78	0.52	0.63	1.02
France	0.79	-0.96	-0.12	1.48	0.90	-0.64	-0.83	-2.22	-0.94	-0.15
Italia	-0.31	-1.52	1.11	2.36	1.68	-2.48	-2.31	-1.58	0.21	-0.85
Nederland	2.28	2.84	0.55	-1.07	-1.30	-1.73	1.97	2.63	2.82	3.92
U.E.B.L.	0.28	0.56	-0.69	-0.86	-2.71	-4.04	-4.21	-2.82	-0.86	-0.05
United Kingdom	-1.51	-0.72	-0.09	0.56	-0.35	1.42	2.60	1.69	1.05	0.29
Ireland	-1.48	-5.12	-5.25	-6.57	-12.96	-11.09	-14.06	-9.92	-6.32	-5.14
Danmark	-1.33	-4.60	-3.71	-2.65	-4.51	-3.74	-3.25	-4.04	-2.09	-2.99
Hellas	-4.21	-4.09	-4.11	-3.07	-4.90	-5.53	-6.44	-4.97	-5.34	-6.33
EUR-10	0.23	-0.28	0.16	0.91	-0.36	-1.31	-0.53	-0.46	0.16	0.18
Espana	-3.33	-3.97	-1.78	1.09	0.58	-2.44	-2.59	-2.34	-1.54	1.28
Portugal	-5.09	-8.22	-5.86	-2.63	-0.28	-4.25	-10.75	-13.89	-4.76	NA
United States	1.18	0.24	-0.76	-0.73	-0.04	0.07	0.21	-0.28	-1.26	-2.81
Japan	-0.12	0.66	1.58	1.81	-0.87	-1.03	0.45	0.66	1.81	NA

Current account: balance in relation to the gross domestic product (GDP)

One way of measuring the impact of current transactions on a country's economy is to compare the current account balance with the GDP. It can be seen that for the Community the contribution of current payments to GDP remained almost unaltered in 1984, i.e. 0.2 % of GDP. With regard to the situation in the individual Member States the surplus ranges from a positive stimulus of 3.9 % for the Netherlands to a negative influence of 6.3 % for Greece.

Once again the opposite developments in the United States and Japan are perceptible. However, the ratio shows clearly that the negative impact on the U.S. - economy, exerted by its extensive current deficits, is of a significantly less importance than the positive impact on the Japanese economy stemming from its current surpluses. *)

*) For 1983, e.g., the U.S. current deficit was twice as large as the Japanese surplus. But, as their GDP were in the proportion of 1 to 3, the impact of current transactions on the U.S. economy was less strong (-46,192 / 3,679,683) than the stimulus exerted on the Japanese economy (23,558 / 1,299,091), as measured by the current account - GDP ratio.

Balance courante : Solde par rapport au produit intérieur brut (PIB)

La comparaison du solde de la balance courante au PIB permet d'apprécier l'impact des paiements courants sur l'économie d'un pays. Ainsi, par exemple, pour la Communauté en 1984, la contribution des paiements courants au PIB reste inchangée (0,2 % du PIB). Si on prend en considération la situation individuelle des Etats Membres on voit que les valeurs varient d'un surplus de 3,9 % pour les Pays-Bas à un montant négatif de 6,3 % pour la Grèce.

Une fois encore, les développements opposés des USA et du Japon sont perceptibles. Cependant, l'indice montre clairement que l'impact négatif sur l'économie américaine, influencé par le déficit considérable de ses paiements courants, est de moindre importance que l'effet positif de l'excédent des paiements courants nippons sur l'économie japonaise. *)

*) En 1983 le déficit américain était de l'ordre de grandeur deux fois supérieur à l'excédent japonais. Or le rapport des PIB était de l'ordre de 1 à 3. De cette manière, l'impact des paiements courants sur l'économie américaine est donc moins fort (-46.192 / 3.679.683) que celui exercé sur l'économie japonaise (23.558 / 1.299.091).



Summary tables
Tableaux de synthèse

I - SUMMARY TABLES

International comparisons

I - TABLEAUX DE SYNTHÈSE

Comparaisons internationales

Mio ECU

	1982	1983	1984	1983			1984				1985	
				II	III	IV	I	II	III	IV	I	II
1. Trade balance / Balance commerciale												
Deutschland	25 125	24 124	27 635	5 699	4 643	6 793	6 342	4 595	6 138	10 561	7 594	8 491
France	-16 131	-9 566	-5 763	-2 244	-1 820	-728	-2 908	-1 360	-592	-904	-3 204	-691
Italia	-8 132	-3 494	-7 805	-850	72	-702	-822	-1 701	-1 294	-3 989	-4 221	:
Nederland	4 690	4 792	7 029	1 716	356	993	2 357	1 747	935	1 991	2 019	2 010
UEBL/BLEU	-3 648	-2 328	-154	80	-519	-818	-662	704	-133	-60	:	:
United Kingdom	4 147	-1 398	-6 932	-1 272	-244	530	-827	-2 407	-2 469	-1 230	-2 936	-704
Ireland	-1 624	-729	-273	-109	-30	-83	-428	137	-7	26	-115	141
Danmark	-813	261	-262	49	123	-112	-62	-126	66	-139	-363	-53
EUR 9	3 614	11 661	13 475	3 069	2 579	5 873	2 991	1 591	2 645	6 255	:	:
Ελλάδα	-4 898	-4 825	-5 378	-925	-1 289	-1 352	-1 325	-1 296	-1 187	-1 580	:	:
EUR 10	-1 284	6 836	8 096	2 144	1 291	4 522	1 666	295	1 457	4 674	:	:
España	-9 474	-8 269	-5 161	-2 279	-1 478	-1 916	:	:	:	:	:	:
Portugal	-4 964	-2 678	-2 569	-710	-172	-643	-694	-714	-561	-591	:	:
United States	-37 607	-69 942	-137 739	-15 309	-21 784	-22 843	-31 087	-30 503	-44 252	-32 060	-43 311	-44 719
Japan - Japon	18 623	35 493	56 443	9 216	11 259	10 511	9 084	14 288	14 843	18 591	13 086	19 482
Canada	15 372	16 714	21 154	4 678	3 595	4 938	4 011	4 971	5 207	7 088	5 650	4 756
Australia - Australie	-2 653	38	-1 056	-102	-162	368	-10	13	-656	-429	-6	345
New Zealand - Nouvelle Zélande	-126	177	-169	253	-33	-296	249	89	-265	-149	156	:
Austria - Autriche	-3 410	-3 871	-4 517	-912	-995	-1 456	-858	-955	-1 400	-1 330	-1 100	-1 360
Finland - Finlande	271	174	1 895	89	-191	34	705	361	189	638	438	454
Iceland - Islande	-155	23	-17	18	4	-5	0	-28	1	12	:	:
Norway - Norvège	2 431	4 843	6 506	1 136	1 327	1 692	1 578	1 645	1 342	1 952	1 724	:
Sweden - Suède	-303	2 217	4 560	1 074	49	451	1 610	1 093	530	1 311	518	:
Zwitzerland - Suisse	-1 865	-3 085	-3 910	:	:	:	:	:	:	:	:	:
Turkey - Turquie	-2 692	-3 358	-3 740	-794	-912	-898	:	:	:	:	:	:
2. Current balance / Balance courante												
Deutschland	3 515	4 642	7 968	1 144	-2 661	3 534	1 536	427	-986	6 991	2 475	4 328
France	-12 326	-5 457	-949	-453	-331	337	-2 154	148	496	562	-2 505	1 567
Italia	-5 629	830	-3 752	807	2 248	64	-1 370	-255	923	-3 051	-4 168	:
Nederland	3 711	4 211	6 133	1 447	76	772	2 353	2 049	363	1 454	2 738	2 144
UEBL/BLEU	-2 536	-810	-51	692	153	-461	-475	415	-267	282	:	:
United Kingdom	8 297	5 381	1 566	-871	2 090	2 021	890	-927	-348	1 951	-1 628	1 443
Ireland	-1 908	-1 294	-1 153	-169	-33	-219	-744	-33	-206	-168	-439	-117
Danmark	-2 310	-1 322	-2 079	-334	-129	-560	-637	-496	-272	-672	-973	-614
EUR 9	-9 187	6 182	7 683	2 264	1 414	5 489	-600	1 327	-298	7 349	:	:
Ελλάδα	-1 938	-2 098	-2 700	-256	-260	-591	-1 112	-590	-16	-968	:	:
EUR 10	-11 125	4 084	4 983	2 008	1 154	4 898	-1 712	738	-314	6 380	:	:
España	-4 327	-2 730	2 618	-1 067	934	-580	:	:	:	:	:	:
Portugal	-3 306	-1 103	-639	-497	531	-294	-323	-445	343	-193	:	:
United States	-8 548	-46 192	-129 502	-9 393	-16 614	-17 843	-22 180	-29 856	-46 629	-31 295	-43 057	-44 22
Japan - Japon	7 135	23 558	44 688	6 897	8 037	7 394	5 703	12 082	11 370	15 859	10 159	16 92
Canada	2 238	1 551	2 510	1 020	315	731	-1 450	374	1 844	1 886	-731	6
Australia - Australie	-8 364	-6 593	-10 552	-1 623	-2 093	-1 594	-2 088	-2 184	-3 056	-3 291	-2 479	-2 08
New Zealand - Nouvelle Zélande	-1 525	-1 207	-1 839	-109	-457	-671	-0	-437	-691	-596	-156	:
Austria - Autriche	652	181	-804	-43	363	-608	101	-344	71	-653	683	-66
Finland - Finlande	-794	-1 054	0	-252	-401	-223	163	-25	-207	60	-167	:
Iceland - Islande	-267	-64	-167	-7	-2	-27	-30	-67	-12	-53	:	:
Norway - Norvège	666	2 307	4 104	442	669	1 155	1 173	805	840	1 292	1 285	:
Sweden - Suède	-3 519	-1 075	177	290	-657	-526	493	110	-432	-29	-1 314	:
Zwitzerland - Suisse	:	:	:	:	:	:	:	:	:	:	:	:
Turkey - Turquie	-959	-2 130	-1 789	:	:	:	:	:	:	:	:	:

I - SUMMARY TABLES

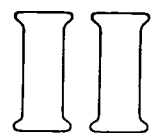
International comparisons

I - TABLEAUX DE SYNTHÈSE

Comparaisons internationales

Mio ECU

	1982	1983	1984	1983			1984				1985	
				II	III	IV	I	II	III	IV	I	II
3. Basic balance / Balance de base												
Deutschland	-2 384	1 390	1 236	-566	-1 272	3 947	4 170	-3 589	-3 720	4 375	970	4 942
France	-11 175	4 721	5 463	1 005	4 982	1 230	-308	1 013	2 587	2 171	-2 566	3 904
Italia	-151	1 790	-2 579	891	2 644	28	-1 000	-1 120	1 536	-1 996	-3 680	:
Nederland	438	2 010	2 161	681	864	134	1 453	1 853	158	-1 226	1 711	1 314
UEBL/BLEU	-915	-4 899	-1 436	-15	-1 666	-1 887	-706	42	-482	-288	:	:
United Kingdom	-7 173	-8 436	-15 551	-2 291	51	-3 073	-5 256	-8 622	-1 731	58	-10 115	-2 242
Ireland	229	-193	-28	-145	585	-209	200	-53	0	-177	960	161
Danmark	157	1 441	338	323	477	34	-482	186	1 401	-773	1 208	936
EUR 9	-20 974	-2 176	-10 396	-117	6 666	204	-1 929	-10 290	-251	2 145	:	:
Ελλάδα	-661	283	-433	605	268	359	-829	136	116	184	:	:
EUR 10	-21 635	-1 893	-10 829	487	6 934	563	-2 758	-10 155	-134	2 329	:	:
España	-2 517	746	6 734	-590	1 872	1 067	:	:	:	:	:	:
Portugal	-1 142	282	826	-166	633	55	-255	20	1 117	-27	:	:
United States	-3 030	-57 130	-92 295	-6 649	-24 271	-25 923	-32 021	-16 950	-34 268	-8 346	-26 060	-18 347
Japan - Japon	-9 362	2 413	-19 158	1 621	919	935	-1 968	-5 134	-4 846	-7 390	-4 943	-8 189
Canada	8 362	1 789	5 196	1 592	412	388	-1 052	1 855	2 599	1 899	426	1 792
Australia - Australie	3 690	2 440	-1 513	-88	-553	2 448	254	-1 533	-145	-59	858	-278
New Zealand - Nouvelle Zélande	1 196	-585	-624	-419	-201	-74	116	441	-351	-202	-590	:
Austria - Autriche	66	-1 327	-1 203	-446	196	-1 135	57	-96	-7	-1 214	286	-1 102
Finland - Finlande	-542	-653	1 344	-322	-355	-137	560	368	260	135	74	:
Iceland - Islande	-46	43	-23	40	43	-24	-35	-30	67	-15	:	:
Norway - Norvège	1 015	612	4 002	-110	637	586	622	522	939	1 983	1 152	:
Sweden - Suède	-655	1 072	-409	957	-459	122	337	37	-57	-785	-1 168	:
Zwitzerland - Suisse	:	:	:	:	:	:	:	:	:	:	:	:
Turkey - Turquie	152	-1 740	-317	:	:	:	:	:	:	:	:	:
4. Reserves / Réserves												
Deutschland	-3 012	2 401	928	6 576	770	313	-3 267	292	3 311	592	4 853	-2 734
France	3 524	-5 143	-3 706	-3 081	-2 771	-652	-186	-1 692	-893	-935	-1 091	-2 063
Italia	4 511	-6 599	-3 495	-4 688	-1 103	-1 255	1 887	-2 086	-1 602	-1 695	3 494	:
Nederland	-1 906	82	-83	295	170	-152	-972	1 020	-103	142	474	15
UEBL/BLEU	892	480	-1 067	-2 136	840	849	523	-967	-486	-142	:	:
United Kingdom	2 211	921	1 547	-242	-58	226	133	1 450	472	-508	147	-1 050
Ireland	-132	-318	44	-138	-715	12	-141	223	110	-150	-751	-673
Danmark	250	-1 523	474	-673	-472	-171	400	109	-927	907	-1 257	-755
EUR 9	6 339	-9 697	-5 358	-4 088	-3 339	-830	-1 624	-1 650	-119	-1 789	:	:
Ελλάδα	112	-116	-159	-118	-105	-46	121	-394	32	94	78	-103
EUR 10	6 451	-9 814	-5 517	-4 206	-3 444	-876	-1 502	-2 044	-87	-1 695	:	:
España	3 176	238	-6 112	363	-1 348	-372	-1 336	-1 515	-2 543	-694	434	1 448
Portugal	10	432	126	311	-320	728	155	-42	-450	474	-508	-8
United States	-5 122	-1 333	-3 988	12	613	-1 135	-795	-685	-1 030	-1 516	-325	-506
Japan - Japon	4 851	-1 693	-2 711	-982	61	299	-656	-304	-515	-1 298	-184	-1 244
Canada	538	-489	1 063	-159	-247	448	719	837	-747	208	-880	1 031
Australia - Australie	-4 817	-3 339	1 604	-633	-246	-3 187	840	607	-71	201	892	533
New Zealand - Nouvelle Zélande	-744	322	-143	230	102	-66	57	-266	-164	-1 031	1 384	:
Austria - Autriche	-230	546	-90	287	-75	165	-447	496	228	-380	829	3
Finland - Finlande	-211	241	-2 286	116	250	-532	-522	-1 409	13	-326	-523	:
Iceland - Islande	98	-12	18	-24	7	-14	-13	28	22	-20	:	:
Norway - Norvège	-725	100	-3 889	-764	444	-687	3	-2 095	-354	-1 458	-153	:
Sweden - Suède	33	-782	60	-76	54	-762	-309	459	-671	597	-107	:
Zwitzerland - Suisse	-3 314	-430	:	:	:	:	:	:	:	:	:	:
Turkey - Turquie	-159	5	-136	:	:	:	:	:	:	:	:	:



Tables by heading
Tableaux par rubrique

II - TABLES BY HEADING

II - TABLEAUX PAR RUBRIQUE

A. Goods and services

A. Biens et services

Mio ECU

	1982	1983	1984	1983			1984				1985	
				II	III	IV	I	II	III	IV	I	II
Credit / Crédits												
Deutschland	222 666	235 615	266 588	57 641	56 575	63 811	64 717	63 386	64 820	73 666	71 871	72 532
France	175 541	184 216	209 244	47 892	43 365	49 260	49 906	52 001	50 457	56 880	56 749	58 610
Italia	100 937	109 613	125 976	27 466	27 725	29 472	29 807	32 057	31 699	32 412	32 671	:
Nederland	89 842	93 599	106 462	23 577	22 654	24 332	26 382	26 872	25 327	27 913	29 939	28 814
UEBL/BLEU	87 016	87 145	100 059	21 685	21 075	22 549	23 663	24 758	24 129	27 544	:	:
United Kingdom	208 742	208 194	241 028	50 092	53 597	55 447	56 575	57 182	60 990	66 281	64 504	68 386
Ireland	10 186	11 618	14 277	2 857	3 162	3 144	3 077	3 621	3 714	3 869	3 872	4 177
Danmark	22 776	25 285	28 545	6 263	6 196	6 893	6 629	6 926	7 171	7 864	7 680	7 932
EUR 9	917 705	955 284	092 179	237 473	234 348	254 907	260 755	266 804	268 306	296 430	:	:
Ελλάδα	8 092	8 068	9 335	2 044	2 526	2 168	1 932	2 271	2 665	2 493	:	:
EUR 10	925 797	963 352	101 514	239 518	236 875	257 076	262 686	269 074	270 971	298 922	:	:
España	35 640	37 722	47 088	9 364	9 865	10 405	:	:	:	:	:	:
Portugal	6 043	7 805	9 084	1 930	2 360	1 966	2 050	2 115	2 395	2 546	:	:
United States	358 310	374 842	460 941	91 674	96 214	102 058	109 007	110 043	115 826	126 751	129 355	125 079
Japan - Japon	183 073	205 888	267 645	49 404	53 345	59 203	58 162	64 999	68 894	76 236	71 513	75 725
Debit / Débits												
Deutschland	207 308	219 071	244 492	53 467	56 229	56 897	60 088	59 577	62 245	62 583	65 996	64 993
France	183 154	185 365	206 520	47 389	42 796	47 440	51 211	50 866	48 961	55 483	58 430	55 970
Italia	107 447	110 105	131 139	27 128	25 545	29 660	31 512	32 530	31 110	35 988	37 442	:
Nederland	84 741	88 352	99 014	21 884	22 360	23 196	23 778	24 626	24 716	25 888	27 107	26 280
UEBL/BLEU	88 299	86 745	98 986	20 575	20 753	22 716	23 833	24 041	24 138	27 004	:	:
United Kingdom	196 875	199 141	235 632	49 527	50 675	52 410	54 592	56 731	60 201	64 109	64 271	65 553
Ireland	12 960	13 857	16 551	3 214	3 516	3 657	4 074	3 886	4 138	4 457	4 650	4 623
Danmark	24 898	26 396	30 708	6 573	6 329	7 343	7 325	7 489	7 403	8 529	8 667	8 572
EUR 9	905 682	929 031	063 041	229 758	228 203	243 320	256 413	259 745	262 911	284 040	:	:
Ελλάδα	11 677	12 154	14 111	2 723	3 337	3 374	3 415	3 415	3 288	4 011	:	:
EUR 10	917 359	941 185	077 153	232 482	231 540	246 694	259 828	263 160	266 199	288 051	:	:
España	41 587	41 767	45 616	10 752	9 265	11 336	:	:	:	:	:	:
Portugal	12 082	11 304	12 497	2 946	2 564	2 847	2 969	3 119	2 959	3 460	:	:
United States	357 767	410 347	574 987	98 962	110 230	115 587	128 399	137 148	158 625	151 817	167 703	164 657
Japan - Japon	174 525	180 613	221 055	42 187	44 989	51 310	51 816	52 511	57 193	59 844	60 690	57 009
Net / Solde												
Deutschland	15 358	16 543	22 096	4 174	346	6 914	4 629	3 809	2 575	11 083	5 876	7 539
France	-7 613	-1 149	2 724	502	569	1 819	-1 305	1 135	1 497	1 398	-1 682	2 640
Italia	-6 510	-493	-5 163	338	2 180	-188	-1 705	-472	589	-3 575	-4 771	:
Nederland	5 102	5 247	7 448	1 693	295	1 136	2 604	2 246	611	2 025	2 832	2 533
UEBL/BLEU	-1 284	401	1 074	1 110	322	-168	-170	717	-9	540	:	:
United Kingdom	11 867	9 053	5 396	565	2 922	3 037	1 983	452	789	2 172	233	2 834
Ireland	-2 774	-2 239	-2 274	-357	-354	-513	-998	-265	-424	-588	-778	-446
Danmark	-2 122	-1 111	-2 163	-310	-134	-450	-696	-563	-232	-665	-987	-640
EUR 9	12 023	26 253	29 137	7 715	6 145	11 587	4 342	7 059	5 396	12 390	:	:
Ελλάδα	-3 584	-4 086	-4 776	-679	-811	-1 206	-1 484	-1 145	-623	-1 518	:	:
EUR 10	8 439	22 167	24 361	7 036	5 334	10 382	2 858	5 914	4 772	10 872	:	:
España	-5 948	-4 045	1 473	-1 388	600	-930	:	:	:	:	:	:
Portugal	-6 039	-3 499	-3 413	-1 016	-205	-880	-918	-1 004	-564	-914	:	:
United States	543	-35 505	-114 046	-7 288	-14 016	-13 529	-19 392	-27 105	-42 799	-25 066	-38 348	-39 578
Japan - Japon	8 548	25 275	46 591	7 217	8 356	7 893	6 346	12 488	11 700	16 392	10 824	18 716

II - TABLES BY HEADING

II - TABLEAUX PAR RUBRIQUE

A.1 Merchandise

A.1 Marchandises

Mio ECU

	1982	1983	1984	1983			1984				1985	
				II	III	IV	I	II	III	IV	I	II
Credit / Crédits												
Deutschland	171 633	181 934	206 700	44 544	43 288	49 381	50 866	48 705	49 728	57 402	57 196	56 671
France	93 252	100 838	117 153	25 527	23 052	28 155	28 486	29 325	27 226	32 116	31 373	32 962
Italia	73 997	80 990	92 519	20 102	19 472	22 283	23 508	23 419	22 252	23 340	24 670	:
Nederland	61 817	66 566	76 213	16 806	15 523	17 684	19 646	18 920	17 597	20 054	21 742	20 535
UEBL/BLEU	49 285	51 585	61 661	12 811	12 285	13 418	14 487	15 825	14 315	17 052	:	:
United Kingdom	99 108	103 673	119 124	25 194	25 923	28 822	29 102	28 507	28 238	33 277	32 573	35 006
Ireland	8 109	9 529	11 965	2 361	2 465	2 679	2 626	3 072	2 918	3 353	3 319	3 494
Danmark	16 054	18 204	20 441	4 449	4 324	5 005	4 982	4 966	4 883	5 631	5 575	5 585
EUR 9	573 254	613 319	705 776	151 795	146 332	167 428	173 705	172 739	167 157	192 225	:	:
Ελλάδα	4 241	4 622	5 584	1 144	1 369	1 294	1 405	1 368	1 290	1 522	:	:
EUR 10	577 496	617 941	711 361	152 939	147 700	168 722	175 111	174 107	168 447	193 746	:	:
España	21 809	23 444	29 234	5 935	5 426	6 798	:	:	:	:	:	:
Portugal	4 223	5 873	6 622	1 502	1 739	1 439	1 591	1 571	1 601	1 870	:	:
United States	216 101	225 544	280 234	55 296	56 248	62 382	64 799	68 219	69 910	77 766	81 292	75 848
Japan - Japon	140 977	163 611	214 134	39 171	42 538	47 245	46 353	52 143	55 173	61 005	55 662	59 566
Debit / Débits												
Deutschland	146 508	157 809	179 065	38 844	38 646	42 588	44 524	44 110	43 590	46 841	49 602	48 180
France	109 383	110 404	122 916	27 772	24 872	28 883	31 394	30 684	27 817	33 020	34 578	33 653
Italia	82 129	84 484	100 324	20 952	19 400	22 985	24 330	25 119	23 546	27 329	28 891	:
Nederland	57 127	61 775	69 184	15 090	15 168	16 691	17 290	17 173	16 662	18 064	19 723	18 525
UEBL/BLEU	52 933	53 913	61 815	12 732	12 804	14 237	15 149	15 121	14 448	17 112	:	:
United Kingdom	94 961	105 071	126 057	26 466	26 167	28 292	29 929	30 914	30 707	34 507	35 509	35 710
Ireland	9 733	10 258	12 238	2 470	2 495	2 762	3 055	2 935	2 925	3 326	3 434	3 353
Danmark	16 867	17 944	20 703	4 401	4 201	5 117	5 044	5 091	4 817	5 770	5 939	5 638
EUR 9	569 640	601 659	692 302	148 726	143 752	161 554	170 715	171 149	164 512	185 970	:	:
Ελλάδα	9 140	9 446	10 963	2 069	2 657	2 646	2 730	2 664	2 477	3 102	:	:
EUR 10	578 780	611 105	703 264	150 796	146 410	164 200	173 445	173 812	166 990	189 072	:	:
España	31 283	31 714	34 395	8 214	6 904	8 715	:	:	:	:	:	:
Portugal	9 187	8 550	9 190	2 212	1 910	2 082	2 285	2 285	2 162	2 462	:	:
United States	253 708	295 486	417 973	70 604	78 032	85 225	95 886	98 721	114 162	109 826	124 604	120 567
Japan - Japon	122 354	128 117	157 691	29 955	31 279	36 734	37 269	37 856	40 330	42 414	42 576	40 084
Net / Solde												
Deutschland	25 125	24 124	27 635	5 699	4 643	6 793	6 342	4 595	6 138	10 561	7 594	8 491
France	-16 131	-9 566	-5 763	-2 244	-1 820	-728	-2 908	-1 360	-592	-904	-3 204	-691
Italia	-8 132	-3 494	-7 805	-850	72	-702	-822	-1 701	-1 294	-3 989	-4 221	:
Nederland	4 690	4 792	7 029	1 716	356	993	2 357	1 747	935	1 991	2 019	2 010
UEBL/BLEU	-3 648	-2 328	-154	80	-519	-818	-662	704	-133	-60	:	:
United Kingdom	4 147	-1 398	-6 932	-1 272	-244	530	-827	-2 407	-2 469	-1 230	-2 936	-704
Ireland	-1 624	-729	-273	-109	-30	-83	-428	137	-7	26	-115	141
Danmark	-813	261	-262	49	123	-112	-62	-126	66	-139	-363	-53
EUR 9	3 614	11 661	13 475	3 069	2 579	5 873	2 991	1 591	2 645	6 255	:	:
Ελλάδα	-4 898	-4 825	-5 378	-925	-1 289	-1 352	-1 325	-1 296	-1 187	-1 580	:	:
EUR 10	-1 284	6 836	8 096	2 144	1 291	4 522	1 666	295	1 457	4 674	:	:
España	-9 474	-8 269	-5 161	-2 279	-1 478	-1 916	:	:	:	:	:	:
Portugal	-4 964	-2 678	-2 569	-710	-172	-643	-694	-714	-561	-591	:	:
United States	-37 607	-69 942	-137 739	-15 309	-21 784	-22 843	-31 087	-30 503	-44 252	-32 060	-43 311	-44 719
Japan - Japon	18 623	35 493	56 443	9 216	11 259	10 511	9 084	14 288	14 843	18 591	13 086	19 482

II - TABLES BY HEADING

II - TABLEAUX PAR RUBRIQUE

A.2 Services

A.2 Services

Mio ECU

	1982	1983	1984	1983			1984				1985	
				II	III	IV	I	II	III	IV	I	II
	Credit / Crédits											
Deutschland	51 033	53 681	59 887	13 098	13 286	14 430	13 850	14 681	15 092	16 264	14 675	15 861
France	82 289	83 378	92 091	22 365	20 312	21 104	21 419	22 676	23 232	24 764	25 376	25 648
Italia	26 939	28 622	33 457	7 364	8 254	7 189	6 299	8 639	9 447	9 073	8 000	:
Nederland	28 025	27 033	30 249	6 770	7 131	6 648	6 735	7 952	7 730	7 859	8 197	8 278
UEBL/BLEU	37 731	35 561	38 398	8 874	8 790	9 130	9 176	8 933	9 814	10 492	:	:
United Kingdom	109 634	104 521	121 904	24 897	27 673	26 625	27 473	28 675	32 752	33 004	31 931	33 380
Ireland	2 077	2 088	2 311	496	697	465	450	550	796	516	553	683
Danmark	6 722	7 081	8 104	1 814	1 872	1 888	1 646	1 960	2 287	2 233	2 104	2 347
EUR 9	344 451	341 965	386 403	85 678	88 016	87 480	87 050	94 065	101 150	104 205	:	:
Ελλάδα	3 851	3 446	3 751	900	1 158	874	526	903	1 375	971	:	:
EUR 10	348 302	345 411	390 153	86 578	89 174	88 354	87 576	94 967	102 524	105 176	:	:
España	13 831	14 278	17 854	3 428	4 439	3 607	:	:	:	:	:	:
Portugal	1 819	1 932	2 462	427	621	527	459	544	795	676	:	:
United States	142 209	149 298	180 706	36 379	39 966	39 676	44 208	41 824	45 916	48 985	48 063	49 230
Japan - Japon	42 096	42 277	53 511	10 233	10 806	11 958	11 809	12 855	13 721	15 231	15 851	16 159
	Debit / Débits											
Deutschland	60 800	61 262	65 427	14 623	17 583	14 309	15 563	15 467	18 655	15 742	16 394	16 813
France	73 771	74 961	83 604	19 618	17 924	18 557	19 817	20 181	21 143	22 462	23 853	22 317
Italia	25 318	25 621	30 815	6 177	6 145	6 675	7 182	7 411	7 564	8 659	8 551	:
Nederland	27 613	26 577	29 830	6 794	7 192	6 505	6 488	7 452	8 054	7 824	7 384	7 755
UEBL/BLEU	35 367	32 832	37 170	7 844	7 949	8 480	8 684	8 920	9 690	9 892	:	:
United Kingdom	101 914	94 070	109 576	23 061	24 508	24 118	24 664	25 817	29 494	29 602	28 762	29 842
Ireland	3 226	3 599	4 313	744	1 021	895	1 020	951	1 213	1 131	1 216	1 270
Danmark	8 031	8 452	10 005	2 172	2 128	2 226	2 281	2 397	2 586	2 759	2 728	2 934
EUR 9	336 042	327 373	370 740	81 032	84 451	81 766	85 698	88 596	98 398	98 070	:	:
Ελλάδα	2 537	2 708	3 149	654	680	728	685	752	811	908	:	:
EUR 10	338 579	330 081	373 889	81 686	85 131	82 494	86 383	89 348	99 209	98 979	:	:
España	10 304	10 054	11 221	2 538	2 361	2 621	:	:	:	:	:	:
Portugal	2 895	2 753	3 306	733	654	764	684	834	798	999	:	:
United States	104 059	114 861	157 014	28 358	32 198	30 362	32 513	38 426	44 463	41 991	43 099	44 090
Japan - Japon	52 171	52 496	63 363	12 233	13 710	14 576	14 547	14 655	16 864	17 430	18 114	16 925
	Net / Solde											
Deutschland	-9 767	-7 581	-5 540	-1 525	-4 297	120	-1 713	-786	-3 563	522	-1 719	-952
France	8 518	8 418	8 487	2 747	2 389	2 547	1 602	2 495	2 088	2 302	1 523	3 330
Italia	1 621	3 001	2 642	1 188	2 109	515	-883	1 228	1 883	414	-551	:
Nederland	412	456	419	-23	-61	143	247	499	-324	35	813	523
UEBL/BLEU	2 364	2 729	1 228	1 030	840	651	492	13	124	600	:	:
United Kingdom	7 720	10 451	12 329	1 837	3 165	2 507	2 809	2 858	3 258	3 402	3 169	3 538
Ireland	-1 150	-1 511	-2 002	-248	-324	-430	-569	-402	-417	-615	-663	-587
Danmark	-1 309	-1 371	-1 901	-358	-256	-338	-635	-437	-298	-526	-624	-586
EUR 9	8 409	14 592	15 663	4 646	3 566	5 714	1 351	5 469	2 751	6 135	:	:
Ελλάδα	1 314	738	602	246	478	146	-159	151	564	63	:	:
EUR 10	9 723	15 330	16 265	4 892	4 044	5 860	1 192	5 619	3 315	6 197	:	:
España	3 527	4 224	6 633	891	2 078	986	:	:	:	:	:	:
Portugal	-1 075	-821	-844	-306	-33	-237	-225	-290	-3	-322	:	:
United States	38 150	34 437	23 693	8 021	7 768	9 314	11 696	3 398	1 453	6 994	4 963	5 140
Japan - Japon	-10 075	-10 218	-9 852	-1 999	-2 904	-2 618	-2 738	-1 800	-3 143	-2 199	-2 262	-766

II - TABLES BY HEADING

A.2.1 Transports

II - TABLEAUX PAR RUBRIQUE

A.2.1 Transports

Mio ECU

	1982	1983	1984	1983			1984				1985	
				II	III	IV	I	II	III	IV	I	II
Credit / Crédits												
Deutschland	9 481	9 400	10 337	2 243	2 557	2 411	2 461	2 511	2 646	2 719	2 622	2 650
France	10 389	10 398	11 221	2 624	2 643	2 737	2 677	2 741	2 851	2 952	2 983	2 920
Italia	4 901	4 998	5 871	1 217	1 225	1 376	1 263	1 436	1 533	1 639	1 635	:
Nederland	9 032	8 670	9 996	2 095	2 280	2 229	2 216	2 527	2 606	2 637	2 837	2 758
UEBL/BLEU	4 437	4 430	5 110	1 134	1 112	1 149	1 205	1 239	1 284	1 384	:	:
United Kingdom	10 243	9 776	10 572	2 311	2 869	2 571	2 238	2 510	3 073	2 751	2 540	3 060
Ireland	560	607	660	148	199	142	133	160	219	147	153	189
Danmark	2 514	2 766	3 270	715	703	744	722	795	852	907	902	941
EUR 9	51 557	51 046	57 036	12 487	13 588	13 360	12 914	13 920	15 063	15 136	:	:
Ελλάδα	940	688	485	202	135	183	79	128	139	139	:	:
EUR 10	52 496	51 734	57 521	12 689	13 723	13 543	12 994	14 048	15 202	15 275	:	:
España	2 805	3 043	3 992	754	782	829	:	:	:	:	:	:
Portugal	455	441	525	103	121	138	111	118	149	149	:	:
United States	15 853	17 639	21 412	4 306	4 815	4 676	4 706	5 160	5 903	5 669	6 094	5 947
Japan - Japon	13 399	13 472	15 912	3 218	3 455	3 691	3 545	3 816	4 226	4 330	4 355	4 293
Debit / Débits												
Deutschland	9 330	9 931	11 173	2 494	2 601	2 621	2 672	2 787	2 808	2 907	2 655	2 819
France	12 162	11 410	12 848	2 872	2 798	2 901	2 946	3 307	3 155	3 439	3 371	3 315
Italia	5 929	6 332	7 456	1 581	1 487	1 715	1 752	1 848	1 790	2 065	2 145	:
Nederland	6 341	6 168	7 267	1 540	1 589	1 571	1 634	1 833	1 794	1 997	2 000	1 977
UEBL/BLEU	3 829	3 900	4 723	933	989	1 025	1 096	1 128	1 202	1 299	:	:
United Kingdom	10 657	10 761	11 731	2 639	3 057	2 679	2 701	2 843	3 196	2 991	3 117	3 521
Ireland	283	344	336	82	83	94	78	84	85	89	88	91
Danmark	2 061	2 272	2 735	562	578	608	618	638	713	773	761	752
EUR 9	50 592	51 118	58 270	12 703	13 183	13 214	13 497	14 467	14 744	15 562	:	:
Ελλάδα	640	641	663	135	163	170	161	155	157	193	:	:
EUR 10	51 232	51 759	58 933	12 838	13 346	13 384	13 659	14 622	14 901	15 754	:	:
España	2 229	2 308	2 894	573	513	643	:	:	:	:	:	:
Portugal	745	653	745	167	154	162	184	190	177	194	:	:
United States	16 893	20 052	26 925	5 265	5 513	5 224	5 677	6 909	7 554	6 816	7 862	9 064
Japan - Japon	16 712	17 014	19 627	4 022	4 509	4 626	4 618	4 653	5 229	5 136	5 331	4 976
Net / Solde												
Deutschland	151	-531	-836	-251	-44	-210	-212	-275	-161	-188	-33	-169
France	-1 773	-1 012	-1 627	-248	-156	-163	-269	-566	-304	-488	-387	-396
Italia	-1 029	-1 334	-1 585	-364	-262	-339	-489	-412	-257	-427	-510	:
Nederland	2 691	2 502	2 729	555	691	658	581	694	811	640	837	781
UEBL/BLEU	608	530	387	201	123	124	109	112	82	84	:	:
United Kingdom	-414	-985	-1 159	-328	-188	-108	-462	-333	-123	-240	-577	-460
Ireland	277	263	324	65	116	48	55	77	134	58	64	98
Danmark	452	495	534	153	125	136	103	157	139	134	141	189
EUR 9	964	-72	-1 233	-216	405	145	-583	-548	319	-426	:	:
Ελλάδα	300	47	-179	67	-28	14	-82	-27	-18	-53	:	:
EUR 10	1 264	-25	-1 412	-149	377	159	-665	-574	301	-479	:	:
España	577	735	1 097	181	268	186	:	:	:	:	:	:
Portugal	-291	-213	-220	-64	-33	-24	-73	-72	-28	-45	:	:
United States	-1 040	-2 413	-5 513	-958	-698	-549	-971	-1 750	-1 651	-1 147	-1 768	-3 117
Japan - Japon	-3 313	-3 542	-3 714	-804	-1 054	-935	-1 072	-837	-1 004	-806	-976	-684

II - TABLES BY HEADING

II - TABLEAUX PAR RUBRIQUE

A.2.2 Insurance on transport

A.2.2 Assurances transport

Mio ECU

	1982	1983	1984	1983			1984				1985	
				II	III	IV	I	II	III	IV	I	II
Credit / Crédits												
Deutschland	212	211	215	50	50	56	54	53	51	56	55	56
France	:	:	:	:	:	:	:	:	:	:	:	:
Italia	57	67	83	15	11	26	22	22	18	22	27	:
Nederland	6	6	6	2	2	2	2	2	2	2	2	2
UEBL/BLEU	65	66	:	13	15	17	15	:	:	:	:	:
United Kingdom	:	:	:	:	:	:	:	:	:	:	:	:
Ireland	:	:	:	:	:	:	:	:	:	:	:	:
Danmark	:	:	:	:	:	:	:	:	:	:	:	:
EUR 9	:	:	:	:	:	:	:	:	:	:	:	:
Ελλάδα	0	0	0	0	0	0	0	0	0	0	:	:
EUR 10	:	:	:	:	:	:	:	:	:	:	:	:
España	45	50	:	15	13	14	:	:	:	:	:	:
Portugal	9	12	10	2	2	4	3	3	3	3	:	:
United States	0	0	0	0	0	0	0	0	0	0	0	0
Japan - Japon	226	264	352	47	74	100	88	101	92	82	99	82
Debit / Débits												
Deutschland	479	478	566	114	118	130	137	134	151	144	137	157
France	:	:	:	:	:	:	:	:	:	:	:	:
Italia	72	81	105	19	15	29	25	25	25	29	33	:
Nederland	153	150	184	37	41	36	41	48	45	50	50	48
UEBL/BLEU	81	79	:	20	20	20	17	:	:	:	:	:
United Kingdom	:	:	:	:	:	:	:	:	:	:	:	:
Ireland	:	:	:	:	:	:	:	:	:	:	:	:
Danmark	:	:	:	:	:	:	:	:	:	:	:	:
EUR 9	:	:	:	:	:	:	:	:	:	:	:	:
Ελλάδα	60	61	72	13	17	16	18	16	16	20	:	:
EUR 10	:	:	:	:	:	:	:	:	:	:	:	:
España	135	142	:	37	29	41	:	:	:	:	:	:
Portugal	63	58	64	15	13	15	16	15	16	16	:	:
United States	0	0	0	0	0	0	0	0	0	0	0	0
Japan - Japon	418	408	482	83	98	125	126	114	132	123	127	123
Net / Solde												
Deutschland	-267	-267	-351	-64	-68	-74	-83	-81	-99	-87	-81	-101
France	:	:	:	:	:	:	:	:	:	:	:	:
Italia	-15	-15	-22	-4	-4	-4	-4	-4	-7	-7	-5	:
Nederland	-147	-143	-178	-36	-39	-34	-40	-47	-43	-48	-48	-46
UEBL/BLEU	-16	-13	:	-7	-4	-2	-2	:	:	:	:	:
United Kingdom	:	:	:	:	:	:	:	:	:	:	:	:
Ireland	:	:	:	:	:	:	:	:	:	:	:	:
Danmark	:	:	:	:	:	:	:	:	:	:	:	:
EUR 9	:	:	:	:	:	:	:	:	:	:	:	:
Ελλάδα	-60	-61	-72	-13	-17	-16	-18	-16	-16	-20	:	:
EUR 10	:	:	:	:	:	:	:	:	:	:	:	:
España	-89	-91	:	-21	-16	-27	:	:	:	:	:	:
Portugal	-54	-46	-53	-13	-11	-11	-14	-13	-13	-14	:	:
United States	0	0	0	0	0	0	0	0	0	0	0	0
Japan - Japon	-192	-144	-130	-35	-25	-25	-38	-13	-40	-41	-28	-41

II - TABLES BY HEADING

A.2.3 Travel

II - TABLEAUX PAR RUBRIQUE

A.2.3 Voyages

Mio ECU

	1982	1983	1984	1983			1984				1985	
				II	III	IV	I	II	III	IV	I	II
Credit / Crédits												
Deutschland	5 521	6 137	6 970	1 541	2 012	1 447	1 277	1 673	2 276	1 745	1 436	1 933
France	7 127	8 107	9 665	2 161	2 757	1 805	1 656	2 520	3 264	2 225	1 974	2 822
Italia	8 513	10 150	10 931	2 788	3 839	2 057	1 377	3 042	4 056	2 457	1 802	:
Nederland	1 580	1 657	1 947	442	492	389	418	577	543	410	387	606
UEBL/BLEU	1 613	1 926	2 110	508	648	414	355	570	694	493	:	:
United Kingdom	5 668	6 271	7 046	1 511	2 441	1 390	1 092	1 670	2 694	1 590	1 357	2 154
Ireland	515	545	609	125	266	81	77	141	297	93	91	180
Danmark	1 332	1 460	1 639	366	572	315	266	387	644	347	284	421
EUR 9	31 868	36 252	40 919	9 442	13 026	7 898	6 518	10 580	14 468	9 359	:	:
Ελλάδα	1 574	1 328	1 679	317	631	279	139	398	788	366	:	:
EUR 10	33 442	37 580	42 597	9 759	13 657	8 177	6 657	10 978	15 257	9 725	:	:
España	7 329	7 699	9 868	1 758	2 831	1 813	:	:	:	:	:	:
Portugal	884	913	1 211	194	343	232	189	261	454	314	:	:
United States	12 687	12 812	14 479	3 182	4 019	2 743	3 343	3 575	4 173	3 374	4 412	4 115
Japan - Japon	780	937	1 238	237	245	299	227	292	317	410	311	410
Debit / Débits												
Deutschland	16 545	17 020	17 692	4 032	6 538	3 161	3 220	4 297	6 742	3 432	3 619	4 592
France	5 251	4 819	5 432	1 085	1 599	964	1 032	1 274	1 927	1 200	1 133	1 365
Italia	1 774	2 047	2 669	468	762	460	439	627	1 002	600	569	:
Nederland	3 488	3 708	3 834	761	1 453	805	764	796	1 416	858	700	856
UEBL/BLEU	2 239	2 357	2 484	579	847	442	440	647	961	438	:	:
United Kingdom	6 518	6 961	7 807	1 634	3 015	1 354	1 213	1 968	3 093	1 533	1 372	1 972
Ireland	503	508	522	132	230	78	64	134	238	85	78	147
Danmark	1 360	1 357	1 559	332	440	323	302	360	526	376	361	453
EUR 9	37 678	38 777	41 999	9 022	14 884	7 587	7 474	10 104	15 904	8 522	:	:
Ελλάδα	384	407	431	97	111	116	97	100	119	115	:	:
EUR 10	38 063	39 184	42 430	9 120	14 996	7 703	7 571	10 205	16 023	8 637	:	:
España	1 038	1 005	1 067	241	327	219	:	:	:	:	:	:
Portugal	253	256	284	59	88	50	53	56	100	76	:	:
United States	12 720	15 753	20 396	4 058	5 709	3 554	3 482	5 134	7 039	4 795	4 737	6 316
Japan - Japon	4 218	4 983	5 865	1 207	1 360	1 372	1 350	1 433	1 558	1 544	1 428	1 572
Net / Solde												
Deutschland	-11 024	-10 884	-10 722	-2 491	-4 526	-1 715	-1 943	-2 625	-4 466	-1 688	-2 184	-2 659
France	1 877	3 288	4 233	1 076	1 158	841	624	1 246	1 338	1 025	840	1 457
Italia	6 738	8 103	8 262	2 320	3 076	1 598	937	2 415	3 054	1 856	1 233	:
Nederland	-1 909	-2 051	-1 886	-319	-962	-416	-345	-220	-873	-448	-313	-250
UEBL/BLEU	-626	-431	-374	-71	-199	-28	-85	-77	-267	56	:	:
United Kingdom	-850	-690	-761	-123	-573	37	-121	-298	-399	57	-15	182
Ireland	12	38	87	-7	36	3	12	7	59	8	13	34
Danmark	-28	103	81	33	132	-7	-35	27	119	-29	-76	-31
EUR 9	-5 810	-2 525	-1 080	419	-1 858	311	-956	476	-1 436	837	:	:
Ελλάδα	1 190	921	1 247	220	519	163	42	298	670	251	:	:
EUR 10	-4 621	-1 604	167	640	-1 338	474	-914	774	-766	1 089	:	:
España	6 291	6 694	8 801	1 517	2 504	1 594	:	:	:	:	:	:
Portugal	631	657	927	135	255	182	136	205	354	238	:	:
United States	-34	-2 942	-5 917	-875	-1 691	-810	-139	-1 559	-2 866	-1 421	-325	-2 201
Japan - Japon	-3 437	-4 046	-4 626	-970	-1 115	-1 072	-1 123	-1 141	-1 241	-1 134	-1 117	-1 162

II - TABLES BY HEADING

II - TABLEAUX PAR RUBRIQUE

A.2.4 Investment income

A.2.4 Revenus du capital

Mio ECU

	1982	1983	1984	1983			1984				1985	
				II	III	IV	I	II	III	IV	I	II
Credit / Crédits												
Deutschland	12 708	14 259	16 110	3 471	3 341	3 767	3 642	3 868	4 102	4 498	3 924	4 429
France	23 516	20 518	23 211	5 315	4 833	5 039	5 310	5 689	5 783	6 429	7 083	6 536
Italia	5 795	4 683	6 129	1 231	960	1 303	1 285	1 665	1 264	1 915	1 637	:
Nederland	11 208	10 379	11 608	2 682	2 573	2 655	2 494	3 189	2 765	3 160	2 987	3 520
UEBL/BLEU	22 849	20 014	23 615	4 691	4 725	5 398	5 374	5 429	6 139	6 687	:	:
United Kingdom	78 397	71 614	85 819	16 967	17 886	18 446	19 378	20 080	22 343	24 019	22 927	22 995
Ireland	727	656	741	155	165	169	167	174	204	196	234	237
Danmark	1 173	1 113	1 475	293	241	338	298	338	380	466	399	498
EUR 9	156 372	143 235	168 709	34 806	34 725	37 114	37 949	40 432	42 980	47 370	:	:
Ελλάδα	136	88	173	17	23	26	35	33	62	45	:	:
EUR 10	156 508	143 323	168 883	34 822	34 748	37 140	37 984	40 465	43 042	47 415	:	:
España	1 828	1 338	1 737	336	282	319	:	:	:	:	:	:
Portugal	122	146	189	35	33	41	34	38	57	61	:	:
United States	86 816	87 713	111 374	21 212	23 303	24 539	28 375	25 292	27 071	30 762	27 616	30 391
Japan - Japon	18 770	17 543	23 888	4 484	4 313	4 863	5 021	5 908	6 009	7 021	7 508	8 121
Debit / Débits												
Deutschland	14 143	12 699	13 999	2 952	3 018	2 777	3 837	3 176	3 540	3 446	4 150	3 825
France	23 473	21 599	25 149	5 314	5 350	5 266	5 706	5 965	6 477	7 001	7 666	6 975
Italia	9 805	9 071	11 092	2 164	2 154	2 291	2 438	2 803	2 657	3 193	3 040	:
Nederland	11 656	10 474	11 587	2 914	2 618	2 486	2 360	3 116	3 072	3 035	2 644	2 984
UEBL/BLEU	23 063	20 239	23 654	4 775	4 642	5 374	5 433	5 680	6 108	6 445	:	:
United Kingdom	76 406	67 458	80 233	16 614	16 120	17 679	18 306	18 607	20 751	22 569	21 702	21 761
Ireland	2 210	2 441	3 086	464	630	633	781	654	798	854	971	937
Danmark	3 380	3 382	4 323	905	755	903	1 011	1 066	1 030	1 221	1 215	1 349
EUR 9	164 136	147 363	173 123	36 102	35 287	37 409	39 871	41 067	44 434	47 765	:	:
Ελλάδα	805	982	1 380	276	225	266	249	355	343	438	:	:
EUR 10	164 941	148 345	174 503	36 378	35 512	37 675	40 120	41 422	44 777	48 203	:	:
España	4 195	3 892	4 569	958	919	1 030	:	:	:	:	:	:
Portugal	1 382	1 336	1 719	374	290	413	318	455	375	579	:	:
United States	56 615	59 184	87 212	14 126	15 793	16 471	18 382	20 944	24 153	23 973	23 911	22 776
Japan - Japon	16 983	14 072	18 519	3 242	3 602	3 878	3 999	4 158	5 097	5 314	5 585	5 113
Net / Solde												
Deutschland	-1 435	1 560	2 111	519	322	990	-195	692	562	1 052	-226	603
France	43	-1 081	-1 938	1	-516	-227	-396	-276	-694	-572	-583	-438
Italia	-4 009	-4 388	-4 963	-932	-1 194	-988	-1 153	-1 138	-1 393	-1 278	-1 403	:
Nederland	-448	-95	21	-232	-44	168	135	73	-307	124	343	535
UEBL/BLEU	-215	-224	-40	-84	83	24	-59	-250	31	242	:	:
United Kingdom	1 992	4 156	5 586	353	1 766	767	1 072	1 472	1 592	1 450	1 225	1 233
Ireland	-1 483	-1 785	-2 345	-309	-465	-463	-613	-480	-595	-658	-737	-700
Danmark	-2 207	-2 269	-2 848	-612	-513	-565	-713	-728	-650	-755	-816	-852
EUR 9	-7 763	-4 128	-4 414	-1 297	-562	-295	-1 923	-635	-1 454	-395	:	:
Ελλάδα	-669	-895	-1 207	-259	-202	-239	-213	-322	-281	-393	:	:
EUR 10	-8 433	-5 023	-5 621	-1 556	-764	-535	-2 136	-957	-1 735	-788	:	:
España	-2 367	-2 554	-2 832	-622	-637	-711	:	:	:	:	:	:
Portugal	-1 260	-1 190	-1 530	-338	-257	-372	-284	-417	-318	-518	:	:
United States	30 201	28 529	24 162	7 086	7 510	8 067	9 992	4 348	2 918	6 789	3 705	7 615
Japan - Japon	1 787	3 470	5 369	1 242	711	985	1 022	1 750	911	1 707	1 923	3 008

II - TABLES BY HEADING

A.2.5 Earnings from work

II - TABLEAUX PAR RUBRIQUE

A.2.5 Revenus du travail

Mio ECU

	1982	1983	1984	1983			1984				1985	
				II	III	IV	I	II	III	IV	I	II
Credit / Crédits												
Deutschland	2 395	2 538	2 417	620	596	662	581	615	590	631	679	576
France	1 627	1 557	1 671	378	345	405	395	403	411	463	545	500
Italia	1 914	2 068	2 254	517	554	542	523	506	650	576	585	:
Nederland	515	508	503	135	128	123	119	128	124	131	132	132
UEBL/BLEU	461	511	539	122	134	131	115	149	124	151	:	:
United Kingdom	:	:	:	:	:	:	:	:	:	:	:	:
Ireland	:	:	:	:	:	:	:	:	:	:	:	:
Danmark	0	0	0	0	0	0	0	0	0	0	0	0
EUR 9	:	:	:	:	:	:	:	:	:	:	:	:
Ελλάδα	128	59	60	12	18	11	19	16	11	12	:	:
EUR 10	:	:	:	:	:	:	:	:	:	:	:	:
España	150	161	167	49	75	12	:	:	:	:	:	:
Portugal	36	43	63	9	10	15	14	13	12	23	:	:
United States	305	348	391	83	86	100	101	101	92	109	141	123
Japan - Japon	215	204	274	47	61	50	63	63	79	68	71	0
Debit / Débits												
Deutschland	3 455	3 796	4 294	910	954	1 062	1 090	964	1 103	1 137	1 116	1 035
France	2 014	2 163	2 562	530	549	576	630	622	625	685	713	606
Italia	344	368	413	107	86	101	98	102	95	119	119	:
Nederland	435	443	442	112	116	106	102	114	115	111	121	128
UEBL/BLEU	409	409	418	104	88	118	96	105	102	115	:	:
United Kingdom	:	:	:	:	:	:	:	:	:	:	:	:
Ireland	:	:	:	:	:	:	:	:	:	:	:	:
Danmark	0	0	0	0	0	0	0	0	0	0	0	0
EUR 9	:	:	:	:	:	:	:	:	:	:	:	:
Ελλάδα	66	86	73	14	22	29	32	11	18	12	:	:
EUR 10	:	:	:	:	:	:	:	:	:	:	:	:
España	2	2	3	1	1	1	:	:	:	:	:	:
Portugal	17	23	14	4	4	10	4	4	4	3	:	:
United States	645	696	743	177	172	187	164	177	185	205	269	232
Japan - Japon	339	360	365	83	98	87	88	76	106	109	99	0
Net / Solde												
Deutschland	-1 060	-1 258	-1 877	-290	-358	-400	-509	-349	-512	-506	-437	-459
France	-388	-606	-890	-152	-205	-171	-234	-219	-215	-222	-167	-106
Italia	1 570	1 700	1 841	410	469	442	425	404	555	457	465	:
Nederland	80	65	61	23	11	17	18	14	10	20	11	4
UEBL/BLEU	51	101	121	18	46	13	20	44	22	36	:	:
United Kingdom	:	:	:	:	:	:	:	:	:	:	:	:
Ireland	:	:	:	:	:	:	:	:	:	:	:	:
Danmark	0	0	0	0	0	0	0	0	0	0	0	0
EUR 9	:	:	:	:	:	:	:	:	:	:	:	:
Ελλάδα	62	-28	-13	-2	-4	-17	-13	5	-8	0	:	:
EUR 10	:	:	:	:	:	:	:	:	:	:	:	:
España	148	158	164	47	74	11	:	:	:	:	:	:
Portugal	19	20	48	6	6	5	10	9	8	20	:	:
United States	-339	-348	-352	-95	-86	-87	-63	-76	-92	-96	-127	-109
Japan - Japon	-124	-156	-91	-35	-37	-37	-25	-13	-26	-41	-28	0

II - TABLES BY HEADING

A.2.6 Government transactions n.i.e.

Mio ECU

II - TABLEAUX PAR RUBRIQUE

A.2.6 Transactions gouvernementales n.c.a.

	1982	1983	1984	1983			1984				1985	
				II	III	IV	I	II	III	IV	I	II
	Credit / Crédits											
Deutschland	6 757	7 706	9 040	1 929	1 841	2 216	2 172	2 148	2 297	2 424	2 456	2 428
France	1 813	1 559	2 182	388	357	461	481	555	561	585	543	583
Italia	196	192	190	49	58	39	54	38	57	40	49	:
Nederland	324	395	422	84	97	114	105	106	94	118	110	97
UEBL/BLEU	1 320	1 398	1 516	349	339	350	359	369	376	413	:	:
United Kingdom	2 280	2 527	2 634	674	628	603	704	579	656	696	621	673
Ireland	78	92	103	22	22	25	25	26	26	26	27	27
Danmark	140	126	120	28	34	32	25	30	36	30	37	31
EUR 9	12 907	13 993	16 208	3 524	3 376	3 841	3 925	3 852	4 102	4 331	:	:
Ελλάδα	60	50	59	17	10	12	8	13	13	27	:	:
EUR 10	12 967	14 044	16 267	3 540	3 386	3 853	3 932	3 864	4 116	4 359	:	:
España	123	126	155	30	31	37	:	:	:	:	:	:
Portugal	33	47	43	14	12	9	11	10	11	10	:	:
United States	14 790	17 074	16 642	4 212	4 349	3 803	3 924	3 943	4 384	4 399	5 204	4 293
Japan - Japon	2 397	2 534	3 128	580	649	810	719	748	779	874	962	834
	Debit / Débits											
Deutschland	1 318	1 477	1 189	458	284	432	229	349	243	369	185	274
France	1 178	1 707	2 484	414	314	544	702	576	583	623	781	587
Italia	686	576	436	151	120	134	122	108	73	134	104	:
Nederland	406	450	537	112	94	131	128	130	133	146	131	112
UEBL/BLEU	356	306	315	80	66	59	87	79	69	80	:	:
United Kingdom	2 240	2 254	2 363	538	582	584	599	582	592	591	634	605
Ireland	22	24	28	6	6	7	7	7	7	7	8	8
Danmark	113	85	91	24	20	20	25	20	21	25	28	29
EUR 9	6 318	6 881	7 444	1 782	1 485	1 911	1 899	1 851	1 721	1 973	:	:
Ελλάδα	153	120	149	33	33	24	42	29	46	31	:	:
EUR 10	6 471	7 001	7 593	1 815	1 518	1 934	1 941	1 880	1 767	2 005	:	:
España	303	348	456	93	69	75	:	:	:	:	:	:
Portugal	98	91	91	24	31	21	23	27	21	19	:	:
United States	14 009	15 874	17 020	3 904	4 141	4 177	3 911	4 184	4 239	4 713	4 907	4 429
Japan - Japon	328	360	417	95	110	100	88	114	119	109	113	150
	Net / Solde											
Deutschland	5 439	6 228	7 851	1 471	1 558	1 784	1 943	1 800	2 054	2 055	2 271	2 154
France	635	-148	-302	-26	43	-84	-222	-21	-22	-38	-238	-4
Italia	-490	-384	-247	-102	-63	-95	-67	-69	-16	-94	-55	:
Nederland	-82	-56	-115	-29	3	-17	-24	-24	-40	-28	-22	-15
UEBL/BLEU	964	1 092	1 202	270	274	292	272	290	307	333	:	:
United Kingdom	39	272	271	137	46	19	105	-3	64	105	-13	67
Ireland	57	69	76	17	17	18	18	19	19	19	18	18
Danmark	27	41	29	5	15	12	0	10	15	5	8	3
EUR 9	6 589	7 113	8 764	1 742	1 892	1 930	2 026	2 001	2 382	2 358	:	:
Ελλάδα	-93	-70	-90	-17	-23	-11	-34	-16	-33	-4	:	:
EUR 10	6 496	7 043	8 674	1 725	1 868	1 919	1 992	1 984	2 349	2 354	:	:
España	-180	-222	-301	-64	-38	-37	:	:	:	:	:	:
Portugal	-66	-44	-48	-9	-18	-12	-11	-16	-11	-10	:	:
United States	780	1 201	-378	308	208	-374	13	-241	145	-314	297	-137
Japan - Japon	2 069	2 173	2 711	485	539	711	631	634	660	765	848	684

II - TABLES BY HEADING

A.2.7 Other services

II - TABLEAUX PAR RUBRIQUE

A.2.7 Autres services

Mio ECU

	1982	1983	1984	1983			1984				1985	
				II	III	IV	I	II	III	IV	I	II
Credit / Crédits												
Deutschland	13 960	13 431	14 798	3 243	2 890	3 872	3 665	3 812	3 130	4 191	3 504	3 789
France	37 816	41 240	44 140	11 499	9 378	10 657	10 900	10 768	10 362	12 111	12 248	12 287
Italia	5 565	6 465	7 999	1 547	1 607	1 846	1 776	1 930	1 868	2 425	2 264	:
Nederland	5 361	5 419	5 766	1 332	1 560	1 137	1 381	1 423	1 596	1 402	1 742	1 164
UEBL/BLEU	6 987	7 216	5 493	2 056	1 817	1 672	1 752	1 176	1 198	1 364	:	:
United Kingdom	13 046	14 334	15 832	3 434	3 849	3 615	4 061	3 837	3 987	3 948	4 486	4 498
Ireland	197	187	198	46	46	48	48	48	50	53	49	50
Danmark	1 564	1 615	1 599	412	321	458	336	409	375	484	482	457
EUR 9	84 496	89 907	95 825	23 569	21 467	23 304	23 917	23 403	22 565	25 977	:	:
Ελλάδα	1 014	1 233	1 295	336	341	362	246	314	362	381	:	:
EUR 10	85 510	91 141	97 120	23 905	21 808	23 666	24 163	23 718	22 927	26 358	:	:
España	1 549	1 861	1 935	487	425	582	:	:	:	:	:	:
Portugal	280	330	421	69	99	89	97	101	110	116	:	:
United States	11 759	13 712	16 408	3 384	3 394	3 815	3 760	3 753	4 292	4 672	4 596	4 361
Japan - Japon	6 309	7 324	8 719	1 621	2 009	2 145	2 145	1 927	2 219	2 445	2 545	2 420
Debit / Débits												
Deutschland	15 531	15 860	16 514	3 662	4 070	4 125	4 378	3 760	4 070	4 307	4 532	4 111
France	29 693	33 263	35 128	9 403	7 314	8 306	8 801	8 437	8 376	9 514	10 189	9 469
Italia	6 708	7 145	8 644	1 687	1 520	1 945	2 308	1 897	1 920	2 518	2 540	:
Nederland	5 134	5 185	5 978	1 318	1 281	1 370	1 460	1 414	1 478	1 626	1 737	1 650
UEBL/BLEU	5 390	5 542	5 559	1 353	1 298	1 443	1 514	1 281	1 249	1 515	:	:
United Kingdom	6 093	6 635	7 441	1 637	1 734	1 822	1 845	1 816	1 862	1 918	1 937	1 983
Ireland	209	283	342	60	73	84	89	73	84	96	70	87
Danmark	1 117	1 356	1 297	349	336	372	326	313	296	365	363	351
EUR 9	69 875	75 267	80 902	19 470	17 626	19 467	20 721	18 990	19 335	21 859	:	:
Ελλάδα	430	409	381	86	108	108	87	85	111	98	:	:
EUR 10	70 305	75 677	81 283	19 556	17 734	19 575	20 808	19 075	19 446	21 957	:	:
España	2 403	2 357	2 231	634	502	611	:	:	:	:	:	:
Portugal	336	336	388	91	74	94	86	87	104	111	:	:
United States	3 177	3 302	4 718	828	870	748	896	1 078	1 294	1 489	1 414	1 271
Japan - Japon	13 173	15 297	18 089	3 502	3 933	4 389	4 277	4 108	4 622	5 095	5 430	4 990
Net / Solde												
Deutschland	-1 570	-2 429	-1 717	-420	-1 180	-253	-713	52	-940	-116	-1 028	-322
France	8 124	7 977	9 012	2 095	2 064	2 351	2 099	2 331	1 986	2 596	2 059	2 818
Italia	-1 144	-679	-645	-140	86	-99	-533	33	-52	-93	-276	:
Nederland	226	234	-212	14	280	-233	-78	9	118	-225	5	-486
UEBL/BLEU	1 597	1 675	-66	703	519	229	237	-105	-51	-151	:	:
United Kingdom	6 953	7 699	8 392	1 797	2 115	1 793	2 216	2 021	2 124	2 031	2 548	2 515
Ireland	-12	-95	-143	-14	-28	-36	-41	-25	-34	-43	-21	-36
Danmark	447	259	302	63	-15	86	10	96	79	119	119	105
EUR 9	14 621	14 640	14 922	4 099	3 841	3 837	3 197	4 413	3 230	4 118	:	:
Ελλάδα	585	824	915	250	233	253	159	229	251	283	:	:
EUR 10	15 205	15 464	15 837	4 348	4 074	4 090	3 356	4 642	3 481	4 401	:	:
España	-854	-496	-296	-147	-77	-29	:	:	:	:	:	:
Portugal	-55	-6	33	-22	26	-5	11	14	5	5	:	:
United States	8 582	10 410	11 690	2 555	2 524	3 067	2 864	2 675	2 998	3 183	3 182	3 090
Japan - Japon	-6 863	-7 973	-9 370	-1 881	-1 924	-2 244	-2 132	-2 181	-2 403	-2 650	-2 885	-2 570

II - TABLES BY HEADING

II - TABLEAUX PAR RUBRIQUE

B. Unrequited transfers

B. Transferts unilatéraux

Mio ECU

	1982	1983	1984	1983			1984				1985	
				II	III	IV	I	II	III	IV	I	II
	Credit / Crédits											
Deutschland	4 794	6 347	6 734	1 590	1 452	1 672	1 775	1 535	1 621	1 803	1 921	1 700
France	5 027	5 674	6 362	1 503	1 279	1 546	1 706	1 497	1 266	1 894	1 747	1 631
Italia	4 817	5 834	6 593	1 564	1 195	1 486	1 739	1 461	1 616	1 777	2 151	:
Nederland	2 213	2 533	2 814	667	618	583	747	711	702	654	926	608
UEBL/BLEU	1 208	1 351	1 521	283	348	344	355	371	358	438	:	:
United Kingdom	5 838	5 968	6 436	1 028	1 350	1 610	1 741	1 083	1 192	2 420	1 499	1 102
Ireland	1 119	1 271	1 475	266	412	396	333	310	308	526	439	414
Danmark	672	816	1 186	190	202	172	341	298	218	328	342	310
EUR 9	25 688	29 796	33 121	7 091	6 858	7 809	8 737	7 265	7 281	9 838	:	:
Ελλάδα	1 651	1 993	2 081	425	553	616	373	557	609	550	:	:
EUR 10	27 339	31 789	35 202	7 515	7 410	8 425	9 111	7 822	7 890	10 389	:	:
España	1 861	1 689	1 637	394	423	460	:	:	:	:	:	:
Portugal	2 771	2 481	2 878	537	761	612	619	582	936	749	:	:
United States	1 538	1 669	1 825	426	453	411	416	444	515	478	509	437
Japan - Japon	486	552	717	118	147	162	164	165	224	150	311	164
	Debit / Débits											
Deutschland	16 637	18 248	20 862	4 620	4 459	5 051	4 868	4 917	5 182	5 895	5 322	4 911
France	9 740	9 982	10 036	2 458	2 179	3 028	2 555	2 484	2 267	2 730	2 571	2 704
Italia	3 937	4 512	5 182	1 095	1 127	1 234	1 404	1 243	1 282	1 252	1 548	:
Nederland	3 603	3 569	4 129	913	837	947	997	909	949	1 225	1 021	997
UEBL/BLEU	2 460	2 562	2 645	701	517	638	660	673	617	695	:	:
United Kingdom	9 408	9 640	10 266	2 463	2 182	2 625	2 834	2 462	2 329	2 642	3 360	2 493
Ireland	254	326	354	78	91	102	80	78	91	106	101	85
Danmark	859	1 028	1 101	214	197	282	281	231	258	335	328	284
EUR 9	46 898	49 867	54 575	12 542	11 589	13 908	13 679	12 997	12 974	14 879	:	:
Ελλάδα	5	5	5	1	1	1	1	1	1	1	:	:
EUR 10	46 902	49 872	54 581	12 543	11 590	13 909	13 681	12 998	12 976	14 881	:	:
España	241	375	491	73	89	110	:	:	:	:	:	:
Portugal	38	85	103	18	26	26	24	23	29	27	:	:
United States	10 629	12 355	17 281	2 532	3 051	4 726	3 205	3 195	4 345	6 707	5 218	5 086
Japan - Japon	1 900	2 269	2 620	438	466	661	807	570	555	683	976	1 955
	Net / Solde											
Deutschland	-11 843	-11 901	-14 128	-3 030	-3 007	-3 379	-3 093	-3 381	-3 561	-4 092	-3 401	-3 211
France	-4 714	-4 308	-3 674	-955	-899	-1 482	-849	-987	-1 001	-836	-824	-1 073
Italia	881	1 322	1 411	469	68	252	335	218	333	524	603	:
Nederland	-1 390	-1 036	-1 315	-246	-218	-364	-251	-198	-247	-571	-95	-390
UEBL/BLEU	-1 252	-1 210	-1 125	-418	-169	-294	-305	-303	-259	-258	:	:
United Kingdom	-3 570	-3 672	-3 830	-1 436	-831	-1 016	-1 092	-1 379	-1 137	-221	-1 861	-1 391
Ireland	866	946	1 121	188	321	294	254	232	217	420	339	328
Danmark	-188	-211	85	-24	5	-110	59	67	-40	-7	14	26
EUR 9	-21 210	-20 071	-21 455	-5 451	-4 731	-6 099	-4 942	-5 732	-5 694	-5 041	:	:
Ελλάδα	1 646	1 988	2 076	424	551	615	372	555	607	549	:	:
EUR 10	-19 564	-18 083	-19 378	-5 028	-4 180	-5 484	-4 570	-5 176	-5 086	-4 492	:	:
España	1 620	1 315	1 146	321	333	350	:	:	:	:	:	:
Portugal	2 733	2 395	2 775	519	735	586	596	559	907	721	:	:
United States	-9 091	-10 686	-15 456	-2 106	-2 597	-4 314	-2 788	-2 751	-3 830	-6 229	-4 709	-4 648
Japan - Japon	-1 413	-1 717	-1 903	-319	-319	-499	-643	-406	-330	-533	-665	-1 791

II - TABLES BY HEADING

II - TABLEAUX PAR RUBRIQUE

B.1 Private transfers

B.1 Transferts privés

Mio ECU

	1982	1983	1984	1983			1984				1985	
				II	III	IV	I	II	III	IV	I	II
Credit / Crédits												
Deutschland	545	623	747	126	170	177	165	153	217	212	173	187
France	1 275	1 564	1 985	414	396	405	436	499	469	580	455	479
Italia	1 848	2 000	2 136	500	556	474	449	499	606	582	616	:
Nederland	389	402	411	94	106	91	102	87	112	109	121	111
UEBL/BLEU	604	640	689	155	155	170	152	154	170	213	:	:
United Kingdom	1 995	2 220	2 434	548	582	591	599	602	613	619	619	678
Ireland	97	69	69	17	17	18	16	16	18	18	20	20
Danmark	72	83	123	18	18	19	18	23	20	64	21	19
EUR 9	6 825	7 600	8 593	1 871	2 002	1 944	1 937	2 034	2 226	2 398	:	:
Ελλάδα	1 072	1 053	1 172	238	333	286	247	264	368	298	:	:
EUR 10	7 897	8 653	9 765	2 109	2 335	2 229	2 185	2 298	2 594	2 696	:	:
España	1 835	1 685	1 634	393	420	459	:	:	:	:	:	:
Portugal	2 771	2 481	2 831	537	761	612	614	577	906	743	:	:
United States	1 413	1 621	1 838	414	441	411	442	444	502	478	509	410
Japan - Japon	396	444	613	95	123	125	126	139	198	137	297	123
Debit / Débits												
Deutschland	5 000	5 309	5 550	1 314	1 504	1 335	1 216	1 297	1 599	1 437	1 253	1 229
France	3 281	3 513	3 266	850	944	831	792	789	879	806	841	822
Italia	347	421	463	57	83	152	125	54	110	174	182	:
Nederland	1 013	959	1 005	227	241	236	236	230	268	270	251	253
UEBL/BLEU	852	847	911	208	214	209	207	226	245	233	:	:
United Kingdom	2 352	2 533	2 710	626	661	669	671	657	669	712	686	737
Ireland	4	4	6	1	1	1	1	1	1	1	1	1
Danmark	113	187	130	37	38	27	21	29	32	49	37	31
EUR 9	12 962	13 774	14 040	3 320	3 687	3 460	3 270	3 283	3 804	3 684	:	:
Ελλάδα	5	5	5	1	1	1	1	1	1	1	:	:
EUR 10	12 967	13 779	14 045	3 322	3 688	3 461	3 271	3 285	3 806	3 685	:	:
España	218	328	375	71	74	110	:	:	:	:	:	:
Portugal	38	85	103	18	26	26	24	23	29	27	:	:
United States	2 612	2 738	3 506	663	723	798	820	811	832	1 052	1 230	1 039
Japan - Japon	486	636	769	142	159	200	189	190	211	178	170	219
Net / Solde												
Deutschland	-4 455	-4 686	-4 803	-1 188	-1 334	-1 158	-1 051	-1 144	-1 383	-1 225	-1 080	-1 042
France	-2 006	-1 949	-1 281	-435	-547	-426	-355	-290	-410	-226	-386	-342
Italia	1 501	1 579	1 673	443	473	322	324	445	496	409	434	:
Nederland	-625	-557	-594	-134	-134	-144	-134	-142	-156	-162	-130	-141
UEBL/BLEU	-248	-207	-222	-53	-59	-39	-54	-72	-75	-20	:	:
United Kingdom	-357	-313	-276	-79	-79	-78	-72	-54	-56	-93	-67	-59
Ireland	93	64	63	15	15	17	15	15	17	17	18	18
Danmark	-41	-104	-8	-19	-20	-9	-4	-6	-12	15	-16	-12
EUR 9	-6 137	-6 174	-5 447	-1 449	-1 685	-1 517	-1 333	-1 249	-1 578	-1 285	:	:
Ελλάδα	1 067	1 048	1 166	237	332	284	246	262	367	296	:	:
EUR 10	-5 070	-5 125	-4 281	-1 212	-1 353	-1 232	-1 087	-987	-1 211	-989	:	:
España	1 617	1 357	1 259	322	347	349	:	:	:	:	:	:
Portugal	2 733	2 395	2 728	519	735	586	590	554	877	716	:	:
United States	-1 199	-1 117	-1 668	-248	-282	-387	-378	-368	-330	-574	-721	-629
Japan - Japon	-90	-192	-156	-47	-37	-75	-63	-51	-13	-41	127	-96

II - TABLES BY HEADING

II - TABLEAUX PAR RUBRIQUE

B.2 Official transfers

B.2 Transferts publics

Mio ECU

	1982	1983	1984	1983			1984				1985	
				II	III	IV	I	II	III	IV	I	II
Credit / Crédits												
Deutschland	4 249	5 724	5 987	1 464	1 282	1 495	1 610	1 382	1 405	1 590	1 748	1 513
France	3 752	4 110	4 377	1 088	883	1 141	1 270	998	796	1 313	1 293	1 152
Italia	2 969	3 834	4 456	1 064	638	1 012	1 291	961	1 010	1 194	1 534	:
Nederland	1 824	2 131	2 404	573	512	492	645	624	590	545	805	496
UEBL/BLEU	604	711	832	128	193	174	203	217	188	224	:	:
United Kingdom	3 843	3 748	4 002	480	768	1 019	1 142	481	578	1 801	880	424
Ireland	1 022	1 203	1 406	249	396	378	317	293	290	508	420	394
Danmark	599	734	1 063	173	184	153	323	275	198	264	321	291
EUR 9	18 863	22 196	24 528	5 219	4 856	5 866	6 800	5 231	5 055	7 440	:	:
Ελλάδα	579	940	910	187	219	330	126	293	240	253	:	:
EUR 10	19 442	23 136	25 437	5 406	5 075	6 196	6 926	5 524	5 295	7 693	:	:
España	26	5	3	1	2	1	:	:	:	:	:	:
Portugal	0	0	47	0	0	0	5	5	30	5	:	:
United States	124	48	-13	12	12	0	-25	0	13	0	0	27
Japan - Japon	90	108	104	24	25	37	38	25	26	14	14	41
Debit / Débits												
Deutschland	11 636	12 939	15 312	3 306	2 955	3 716	3 652	3 619	3 583	4 458	4 069	3 682
France	6 460	6 470	6 770	1 608	1 235	2 197	1 764	1 695	1 388	1 923	1 731	1 882
Italia	3 590	4 091	4 718	1 038	1 044	1 082	1 279	1 189	1 172	1 079	1 365	:
Nederland	2 590	2 610	3 125	686	596	712	761	679	681	955	769	745
UEBL/BLEU	1 608	1 714	1 734	493	302	429	453	448	371	462	:	:
United Kingdom	7 056	7 107	7 557	1 837	1 520	1 956	2 162	1 806	1 660	1 929	2 674	1 756
Ireland	249	322	349	77	90	100	78	77	89	104	99	84
Danmark	746	841	971	177	159	254	260	202	226	285	291	253
EUR 9	33 936	36 093	40 535	9 221	7 902	10 448	10 409	9 713	9 170	11 196	:	:
Ελλάδα	0	0	0	0	0	0	0	0	0	0	:	:
EUR 10	33 936	36 093	40 535	9 221	7 902	10 448	10 409	9 713	9 170	11 196	:	:
España	23	47	116	2	16	0	:	:	:	:	:	:
Portugal	0	0	0	0	0	0	0	0	0	0	:	:
United States	8 017	9 618	13 775	1 869	2 328	3 928	2 385	2 383	3 513	5 655	3 988	4 047
Japan - Japon	1 413	1 633	1 851	296	306	461	618	380	343	505	806	1 736
Net / Solde												
Deutschland	-7 388	-7 215	-9 325	-1 842	-1 673	-2 221	-2 042	-2 237	-2 178	-2 868	-2 321	-2 169
France	-2 708	-2 360	-2 393	-520	-352	-1 056	-494	-697	-592	-610	-438	-730
Italia	-620	-256	-262	26	-405	-70	12	-227	-162	116	169	:
Nederland	-766	-478	-721	-113	-84	-219	-116	-55	-91	-409	36	-249
UEBL/BLEU	-1 004	-1 004	-902	-365	-109	-255	-251	-230	-183	-238	:	:
United Kingdom	-3 213	-3 358	-3 555	-1 357	-752	-937	-1 020	-1 325	-1 082	-128	-1 794	-1 332
Ireland	773	881	1 058	173	306	278	239	217	201	403	320	310
Danmark	-147	-107	93	-5	25	-101	63	74	-28	-22	30	38
EUR 9	-15 073	-13 897	-16 008	-4 002	-3 046	-4 582	-3 609	-4 482	-4 115	-3 755	:	:
Ελλάδα	579	940	910	187	219	330	126	293	240	253	:	:
EUR 10	-14 494	-12 957	-15 098	-3 815	-2 826	-4 252	-3 483	-4 190	-3 875	-3 503	:	:
España	3	-42	-113	-1	-13	1	:	:	:	:	:	:
Portugal	0	0	47	0	0	0	5	5	30	5	:	:
United States	-7 892	-9 570	-13 788	-1 857	-2 316	-3 928	-2 410	-2 383	-3 499	-5 655	-3 988	-4 019
Japan - Japon	-1 323	-1 525	-1 746	-272	-282	-424	-580	-355	-317	-492	-792	-1 695

II - TABLES BY HEADING

C. Current account (A + B)

II - TABLEAUX PAR RUBRIQUE

C. Balance courante (A + B)

Mio ECU

	1982	1983	1984	1983			1984				1985	
				II	III	IV	I	II	III	IV	I	II
	Credit / Crédits											
Deutschland	227 460	241 961	273 322	59 231	58 026	65 483	66 491	64 921	66 441	75 468	73 793	74 231
France	180 568	189 890	215 606	49 394	44 644	50 806	51 612	53 498	51 723	58 774	58 496	60 241
Italia	105 754	115 447	132 569	29 030	28 920	30 958	31 547	33 518	33 315	34 189	34 821	:
Nederland	92 055	96 132	109 276	24 244	23 273	24 916	27 128	27 583	26 029	28 567	30 865	29 421
UEBL/BLEU	88 223	88 496	101 580	21 968	21 423	22 893	24 018	25 129	24 487	27 982	:	:
United Kingdom	214 580	214 163	247 465	51 119	54 947	57 056	58 316	58 266	62 181	68 701	66 003	69 488
Ireland	11 305	12 889	15 752	3 124	3 574	3 540	3 410	3 931	4 022	4 394	4 311	4 591
Danmark	23 447	26 101	29 731	6 454	6 398	7 065	6 969	7 224	7 389	8 192	8 022	8 242
EUR 9	943 393	985 080	125 300	244 564	241 206	262 717	269 492	274 069	275 587	306 268	:	:
Ελλάδα	9 743	10 061	11 416	2 469	3 079	2 784	2 305	2 827	3 274	3 043	:	:
EUR 10	953 136	995 141	136 716	247 033	244 285	265 501	271 797	276 896	278 861	309 311	:	:
España	37 501	39 411	48 725	9 758	10 288	10 865	:	:	:	:	:	:
Portugal	8 814	10 285	11 961	2 467	3 121	2 579	2 670	2 697	3 332	3 295	:	:
United States	359 848	376 511	462 765	92 100	96 667	102 470	109 424	110 486	116 341	127 229	129 864	125 516
Japan - Japon	183 559	206 440	268 362	49 522	53 492	59 365	58 326	65 164	69 118	76 386	71 824	75 889
	Debit / Débits											
Deutschland	223 945	237 319	265 354	58 087	60 688	61 949	64 955	64 494	67 427	68 478	71 318	69 904
France	192 894	195 347	216 556	49 847	44 975	50 469	53 766	53 350	51 227	58 212	61 002	58 674
Italia	111 383	114 617	136 321	28 223	26 672	30 894	32 916	33 773	32 392	37 240	38 989	:
Nederland	88 344	91 921	103 143	22 797	23 197	24 144	24 775	25 534	25 665	27 113	28 127	27 278
UEBL/BLEU	90 760	89 306	101 631	21 276	21 270	23 354	24 493	24 714	24 754	27 700	:	:
United Kingdom	206 283	208 781	245 899	51 990	52 857	55 035	57 426	59 193	62 529	66 750	67 631	68 045
Ireland	13 213	14 183	16 905	3 292	3 608	3 759	4 154	3 964	4 229	4 563	4 750	4 708
Danmark	25 758	27 423	31 809	6 787	6 527	7 625	7 607	7 719	7 661	8 864	8 995	8 856
EUR 9	952 580	978 898	117 617	242 300	239 792	257 228	270 092	272 742	275 885	298 919	:	:
Ελλάδα	11 681	12 159	14 117	2 725	3 339	3 375	3 417	3 417	3 290	4 012	:	:
EUR 10	964 261	991 057	131 733	245 025	243 130	260 603	273 509	276 158	279 175	302 931	:	:
España	41 828	42 142	46 107	10 825	9 354	11 445	:	:	:	:	:	:
Portugal	12 120	11 389	12 600	2 964	2 590	2 873	2 993	3 142	2 988	3 487	:	:
United States	368 396	422 703	592 268	101 494	113 281	120 313	131 604	140 342	162 970	158 524	172 921	169 743
Japan - Japon	176 424	182 882	223 674	42 625	45 454	51 971	52 624	53 082	57 748	60 527	61 665	58 964
	Net / Solde											
Deutschland	3 515	4 642	7 968	1 144	-2 661	3 534	1 536	427	-986	6 991	2 475	4 328
France	-12 326	-5 457	-949	-453	-331	337	-2 154	148	496	562	-2 505	1 567
Italia	-5 629	830	-3 752	807	2 248	64	-1 370	-255	923	-3 051	-4 168	:
Nederland	3 711	4 211	6 133	1 447	76	772	2 353	2 049	363	1 454	2 738	2 144
UEBL/BLEU	-2 536	-810	-51	692	153	-461	-475	415	-267	282	:	:
United Kingdom	8 297	5 381	1 566	-871	2 090	2 021	890	-927	-348	1 951	-1 628	1 443
Ireland	-1 908	-1 294	-1 153	-169	-33	-219	-744	-33	-206	-168	-439	-117
Danmark	-2 310	-1 322	-2 079	-334	-129	-560	-637	-496	-272	-672	-973	-614
EUR 9	-9 187	6 182	7 683	2 264	1 414	5 489	-600	1 327	-298	7 349	:	:
Ελλάδα	-1 938	-2 098	-2 700	-256	-260	-591	-1 112	-590	-16	-968	:	:
EUR 10	-11 125	4 084	4 983	2 008	1 154	4 898	-1 712	738	-314	6 380	:	:
España	-4 327	-2 730	2 618	-1 067	934	-580	:	:	:	:	:	:
Portugal	-3 306	-1 103	-639	-497	531	-294	-323	-445	343	-193	:	:
United States	-8 548	-46 192	-129 502	-9 393	-16 614	-17 843	-22 180	-29 856	-46 629	-31 295	-43 057	-44 227
Japan - Japon	7 135	23 558	44 688	6 897	8 037	7 394	5 703	12 082	11 370	15 859	10 159	16 925

II - TABLES BY HEADING

D. Capital excluding reserves

II - TABLEAUX PAR RUBRIQUE

D. Capitaux à l'exclusion des réserves

Mio ECU

	1982	1983	1984	1983			1984				1985	
				II	III	IV	I	II	III	IV	I	II
Assets / Avoirs												
Deutschland	-13 271	-18 163	-35 787	-8 920	-1 640	-8 671	-5 304	-3 983	-9 440	-17 060	-8 142	-9 596
France	-13 451	-8 522	-20 082	1 513	-2 714	-14 331	3 748	-4 313	-4 668	-14 849	-1 042	-2 716
Italia	-2 625	-9 671	-12 123	-3 257	-371	-15 061	7 033	-2 226	-1 112	-15 818	1 241	:
Nederland	-3 384	-2 861	-7 191	-1 781	179	-1 829	-3 532	-1 923	-432	-1 380	-8 701	-1 283
UEBL/BLEU	-10 109	-10 077	-8 699	-1 030	-4 415	-3 217	-6 176	-724	-1 120	-624	:	:
United Kingdom	-57 274	-52 468	-54 157	5	-19 056	-15 749	-24 075	-17 832	-813	-11 437	-23 116	-5 621
Ireland	120	-579	-804	-316	147	-330	211	-487	-165	-366	-232	288
Danmark	-1 296	-2 214	-3 229	-760	-370	-1 253	329	-1 267	-1 026	-1 313	370	-1 012
EUR 9	-101 289	-104 555	-142 073	-14 546	-28 240	-60 440	-27 765	-32 754	-18 776	-62 847	:	:
Ελλάδα	0	0	0	0	0	0	0	0	0	0	:	:
EUR 10	-101 289	-104 555	-142 073	-14 546	-28 240	-60 440	-27 765	-32 754	-18 776	-62 847	:	:
España	-2 805	-749	-1 161	-69	-62	-350	:	:	:	:	:	:
Portugal	-9	-238	-285	-138	-45	-122	-52	-110	-95	-25	:	:
United States	-117 967	-60 697	-21 425	-1 502	-11 799	-19 851	-6 132	-22 503	25 540	-18 031	-1 499	-3 418
Japan - Japon	-29 579	-49 818	-84 189	-3 017	-21 710	-9 514	-20 956	-9 813	-28 445	-25 530	-33 357	-20 562
Liabilities / Engagements												
Deutschland	13 330	10 459	22 201	2 285	2 011	5 662	5 488	2 935	5 246	8 531	1 590	5 985
France	23 165	18 606	23 890	1 910	5 294	13 834	-1 294	5 767	4 172	15 246	4 967	3 241
Italia	3 957	14 910	17 286	6 574	-458	16 266	-6 020	3 161	946	19 199	-236	:
Nederland	2 169	1	1 871	250	-15	1 825	2 560	-1 819	-169	1 068	5 428	-1 319
UEBL/BLEU	11 697	9 686	9 480	1 976	3 064	2 353	5 886	1 316	1 883	342	:	:
United Kingdom	51 621	44 701	49 287	1 531	20 508	8 759	23 592	14 712	292	10 691	19 784	6 160
Ireland	2 256	2 544	2 448	529	891	481	734	757	376	580	1 497	562
Danmark	3 848	5 599	5 607	1 626	1 316	1 966	37	1 978	2 417	1 203	2 035	2 644
EUR 9	112 043	106 506	132 069	16 681	32 612	51 147	30 982	28 806	15 163	56 862	:	:
Ελλάδα	1 779	2 570	3 162	420	501	827	1 149	1 064	4	919	:	:
EUR 10	113 822	109 075	135 231	17 101	33 113	51 974	32 132	29 869	15 167	57 781	:	:
España	5 191	5 035	6 657	1 026	1 463	1 643	:	:	:	:	:	:
Portugal	2 152	1 531	1 321	588	125	-353	278	349	597	96	:	:
United States	97 671	95 518	123 351	16 918	22 617	41 472	22 798	50 052	3 592	46 977	19 528	35 135
Japan - Japon	12 890	25 707	37 364	-3 525	13 489	2 232	15 846	-849	14 553	7 868	21 182	957
Net / Solde												
Deutschland	59	-7 704	-13 586	-6 635	371	-3 008	184	-1 047	-4 194	-8 529	-6 552	-3 611
France	9 714	10 084	3 807	3 423	2 580	-497	2 454	1 453	-496	396	3 925	525
Italia	1 332	5 239	5 163	3 317	-829	1 206	1 013	935	-166	3 381	1 006	:
Nederland	-1 215	-2 859	-5 320	-1 531	164	-4	-972	-3 742	-601	-311	-3 274	-2 602
UEBL/BLEU	1 588	-392	781	946	-1 350	-864	-290	592	762	-282	:	:
United Kingdom	-5 653	-7 767	-4 870	1 536	1 452	-6 989	-483	-3 121	-521	-746	-3 332	540
Ireland	2 377	1 965	1 643	213	1 038	151	945	270	211	214	1 265	849
Danmark	2 552	3 385	2 377	866	946	713	366	711	1 391	-109	2 405	1 632
EUR 9	10 754	1 951	-10 004	2 136	4 372	-9 293	3 217	-3 948	-3 614	-5 985	:	:
Ελλάδα	1 779	2 570	3 162	420	501	827	1 149	1 064	4	919	:	:
EUR 10	12 533	4 520	-6 843	2 555	4 873	-8 466	4 367	-2 885	-3 610	-5 066	:	:
España	2 386	4 285	5 496	957	1 400	1 293	:	:	:	:	:	:
Portugal	2 143	1 293	1 036	450	80	-475	226	238	502	71	:	:
United States	-20 296	34 821	101 926	15 415	10 818	21 621	16 667	27 549	29 131	28 945	18 029	31 717
Japan - Japon	-16 689	-24 111	-46 825	-6 542	-8 221	-7 282	-5 110	-10 662	-13 892	-17 662	-12 175	-19 605

II - TABLES BY HEADING

D.1 Direct investment

II - TABLEAUX PAR RUBRIQUE

D.1 Investissements directs

Mio ECU

	1982	1983	1984	1983			1984				1985	
				II	III	IV	I	II	III	IV	I	II
Assets / Avoirs												
Deutschland	-2 537	-3 562	-3 951	-549	-985	-1 080	-658	-791	-625	-1 877	-768	-851
France	-3 127	-2 081	-2 706	-538	-261	-576	-302	-615	-854	-935	-694	-680
Italia	651	1 336	1 641	457	204	454	192	525	192	731	889	:
Nederland	-2 070	-1 893	-3 318	-527	-59	-991	-522	-1 074	-514	-1 174	-1 062	-1 400
UEBL/BLEU	78	-403	-359	-135	-269	-37	61	-169	-170	-82	:	:
United Kingdom	-7 539	-8 712	-9 788	-1 130	-2 418	-2 359	-2 490	-3 601	-1 856	-1 841	-4 900	-2 486
Ireland	0	0	0	0	0	0	0	0	0	0	0	0
Danmark	-81	-180	-121	-75	-28	-36	-6	-110	0	0	0	0
EUR 9	-14 625	-15 495	-18 603	-2 497	-3 816	-4 625	-3 726	-5 835	-3 826	-5 178	:	:
Ελλάδα	0	0	0	0	0	0	0	0	0	0	:	:
EUR 10	-14 625	-15 495	-18 603	-2 497	-3 816	-4 625	-3 726	-5 835	-3 826	-5 178	:	:
España	-521	-274	-319	-84	-53	-91	:	:	:	:	:	:
Portugal	-9	-20	-13	-2	-9	-4	-1	-5	-3	-3	:	:
United States	4 636	-6 112	-5 760	-816	-4 435	-574	-4 946	1 813	2 760	-5 505	1 089	-6 166
Japan - Japon	-4 647	-4 046	-7 559	-1 159	-943	-898	-1 905	-2 206	-1 822	-1 598	-1 867	-2 310
Liabilities / Engagements												
Deutschland	849	1 801	1 481	413	325	500	547	181	290	464	405	507
France	1 590	1 829	2 798	407	477	626	479	781	603	934	852	637
Italia	-1 049	-2 391	-2 536	-731	-399	-725	-510	-505	-254	-1 267	-478	:
Nederland	716	784	627	368	42	761	-272	811	207	-173	-434	170
UEBL/BLEU	1 420	935	489	-13	280	733	17	-59	166	369	:	:
United Kingdom	5 288	6 010	4 150	2 361	2 150	423	2 138	-2 640	2 515	2 137	2 703	946
Ireland	247	189	152	31	62	33	66	33	28	25	42	42
Danmark	138	72	12	13	-29	55	-8	19	0	0	0	0
EUR 9	9 198	9 229	7 171	2 848	2 907	2 406	2 457	-1 379	3 554	2 488	:	:
Ελλάδα	449	495	619	118	147	135	126	131	202	161	:	:
EUR 10	9 647	9 724	7 790	2 966	3 054	2 541	2 583	-1 248	3 756	2 649	:	:
España	1 831	1 829	2 256	369	388	758	:	:	:	:	:	:
Portugal	149	158	249	35	34	59	53	76	49	72	:	:
United States	14 202	13 448	28 580	4 519	5 036	2 057	3 962	11 271	6 840	6 461	3 040	6 754
Japan - Japon	452	468	-26	118	147	150	63	152	-343	123	113	164
Net / Solde												
Deutschland	-1 688	-1 761	-2 470	-136	-659	-580	-111	-610	-335	-1 413	-363	-344
France	-1 537	-252	91	-131	216	49	176	166	-251	-1	159	-43
Italia	-398	-1 055	-896	-275	-195	-271	-318	20	-62	-536	411	:
Nederland	-1 355	-1 109	-2 691	-159	-18	-230	-794	-263	-306	-1 348	-1 495	-1 231
UEBL/BLEU	1 498	533	130	-148	11	696	78	-228	-4	287	:	:
United Kingdom	-2 252	-2 702	-5 638	1 231	-268	-1 935	-352	-6 241	659	296	-2 196	-1 540
Ireland	247	189	152	31	62	33	66	33	28	25	42	42
Danmark	57	-108	-109	-62	-58	19	-14	-91	0	0	0	0
EUR 9	-5 428	-6 266	-11 432	350	-909	-2 219	-1 269	-7 214	-272	-2 690	:	:
Ελλάδα	449	495	619	118	147	135	126	131	202	161	:	:
EUR 10	-4 979	-5 771	-10 813	469	-762	-2 084	-1 143	-7 083	-70	-2 529	:	:
España	1 309	1 555	1 937	285	336	667	:	:	:	:	:	:
Portugal	140	138	236	33	26	55	52	71	46	70	:	:
United States	18 838	7 336	22 820	3 703	600	1 484	-984	13 083	9 600	956	4 129	588
Japan - Japon	-4 195	-3 578	-7 585	-1 041	-796	-748	-1 842	-2 054	-2 166	-1 475	-1 753	-2 146

II - TABLES BY HEADING

D.2 Portfolio investment

II - TABLEAUX PAR RUBRIQUE

D.2 Investissements de portefeuille

Mio ECU

	1982	1983	1984	1983			1984				1985	
				II	III	IV	I	II	III	IV	I	II
Assets / Avoirs												
Deutschland	-4 769	-4 562	-7 039	-1 435	-387	-1 126	-692	-2 041	-1 484	-2 822	-2 475	-2 677
France	239	-1 871	-589	-358	-225	-1 061	-163	-261	-24	-142	-848	-264
Italia	67	-185	-262	36	-100	-58	-193	-132	26	37	0	:
Nederland	-1 072	-1 135	-1 154	-410	9	-277	-345	-155	158	-819	-274	-219
UEBL/BLEU	-1 288	-1 849	-2 517	-283	-569	-459	-800	-605	-433	-677	:	:
United Kingdom	-11 056	-10 380	-14 945	-3 021	-1 929	-2 683	-6 057	-406	-3 938	-4 544	-7 984	-5 536
Ireland	-110	-101	-107	-26	-26	-21	16	-32	-17	-76	-17	-7
Danmark	-97	-73	-184	13	-7	-27	-134	-43	0	0	0	0
EUR 9	-18 086	-20 156	-26 798	-5 485	-3 235	-5 712	-8 367	-3 675	-5 711	-9 043	:	:
Ελλάδα	0	0	0	0	0	0	0	0	0	0	:	:
EUR 10	-18 086	-20 156	-26 798	-5 485	-3 235	-5 712	-8 367	-3 675	-5 711	-9 043	:	:
España	-83	-6	-31	-4	-1	5	:	:	:	:	:	:
Portugal	5	10	1	2	6	0	0	0	0	1	:	:
United States	-8 435	-7 913	-6 581	-3 194	-1 605	-1 372	795	-913	-1 704	-5 027	-3 662	-2 570
Japan - Japon	-9 916	-18 047	-39 306	-3 667	-5 085	-6 072	-4 656	-7 962	-8 663	-18 605	-12 217	-20 903
Liabilities / Engagements												
Deutschland	1 194	5 982	7 829	822	2 666	1 893	2 711	193	455	4 470	3 716	4 417
France	7 140	8 204	9 617	2 721	1 367	1 498	2 301	763	3 565	2 987	3 684	2 457
Italia	-453	449	387	261	163	-48	208	77	-70	172	0	:
Nederland	1 117	1 604	1 038	569	846	179	506	193	202	153	1 454	673
UEBL/BLEU	197	103	-48	18	-9	46	-22	-53	4	22	:	:
United Kingdom	386	3 227	2 092	1 922	647	157	730	-741	590	1 513	2 294	3 628
Ireland	281	506	1 597	106	22	118	720	192	402	281	963	339
Danmark	-50	421	295	279	86	140	10	276	0	0	0	0
EUR 9	9 812	20 496	22 805	6 699	5 787	3 983	7 165	900	5 148	9 597	:	:
Ελλάδα	0	0	0	0	0	0	0	0	0	0	:	:
EUR 10	9 812	20 496	22 805	6 699	5 787	3 983	7 165	900	5 148	9 597	:	:
España	12	55	240	18	5	24	:	:	:	:	:	:
Portugal	20	4	283	0	0	4	25	142	58	57	:	:
United States	18 193	9 978	39 657	4 567	-1 446	1 284	1 224	3 968	6 246	29 505	12 839	25 825
Japan - Japon	10 968	14 673	8 549	3 005	1 470	4 227	3 621	-799	2 628	3 183	6 208	2 037
Net / Solde												
Deutschland	-3 575	1 420	791	-613	2 279	767	2 019	-1 847	-1 029	1 648	1 241	1 739
France	7 379	6 333	9 027	2 363	1 142	437	2 138	502	3 542	2 846	2 836	2 194
Italia	-386	264	125	297	63	-106	15	-55	-44	209	0	:
Nederland	45	469	-116	159	855	-98	160	38	360	-666	1 181	453
UEBL/BLEU	-1 091	-1 745	-2 566	-265	-578	-414	-821	-658	-429	-655	:	:
United Kingdom	-10 670	-7 153	-12 854	-1 099	-1 282	-2 526	-5 327	-1 147	-3 348	-3 031	-5 690	-1 908
Ireland	171	406	1 489	79	-4	98	737	160	385	204	946	332
Danmark	-147	348	111	292	78	112	-124	233	0	0	0	0
EUR 9	-8 274	341	-3 993	1 214	2 553	-1 730	-1 203	-2 775	-563	554	:	:
Ελλάδα	0	0	0	0	0	0	0	0	0	0	:	:
EUR 10	-8 274	341	-3 993	1 214	2 553	-1 730	-1 203	-2 775	-563	554	:	:
España	-70	49	209	14	4	29	:	:	:	:	:	:
Portugal	25	13	284	2	6	4	25	142	58	59	:	:
United States	9 758	2 065	33 076	1 372	-3 051	-87	2 019	3 055	4 543	24 479	9 177	23 255
Japan - Japon	1 052	-3 374	-30 756	-663	-3 614	-1 845	-1 035	-8 760	-6 035	-15 422	-6 010	-18 866

II - TABLES BY HEADING

D.3 Other long-term capital

II - TABLEAUX PAR RUBRIQUE

D.3 Autres capitaux à long terme

Mio ECU

	1982	1983	1984	1983			1984				1985	
				II	III	IV	I	II	III	IV	I	II
Assets / Avoirs												
Deutschland	-4 508	-8 039	-7 372	-2 017	-1 334	-2 671	-1 377	-1 694	-939	-3 361	-1 400	-1 255
France	-9 952	-8 158	-4 474	-1 972	-1 588	-2 548	-2 765	-271	-631	-808	-768	-115
Italia	-372	-1 444	-1 488	-790	-195	-423	-335	-727	-194	-232	-132	:
Nederland	-2 425	-1 956	54	-301	-278	-604	-364	589	-227	68	-861	159
UEBL/BLEU	-1 311	-2 755	-609	-265	-1 057	-1 025	-464	-40	-72	-29	:	:
United Kingdom	-3 789	-3 076	-1 362	-751	-617	-639	-873	-266	-103	-120	-297	-213
Ireland	231	15	-98	-47	87	47	-58	-8	-15	-17	-13	-60
Danmark	0	0	0	0	0	0	0	0	0	0	0	0
EUR 9	-22 126	-25 414	-15 349	-6 143	-4 983	-7 864	-6 236	-2 417	-2 182	-4 498	:	:
Ελλάδα	0	0	0	0	0	0	0	0	0	0	:	:
EUR 10	-22 126	-25 414	-15 349	-6 143	-4 983	-7 864	-6 236	-2 417	-2 182	-4 498	:	:
España	-1 486	-306	-628	-45	25	-121	:	:	:	:	:	:
Portugal	-11	-60	-107	-4	-42	-9	-33	-23	-41	-10	:	:
United States	-23 790	-20 977	-19 236	-2 863	-5 342	-10 050	-11 153	-3 917	-1 598	-2 213	4 369	1 353
Japan - Japon	-13 501	-14 409	-25 439	-3 632	-2 695	-4 090	-4 756	-6 415	-7 937	-6 379	-7 240	-4 170
Liabilities / Engagements												
Deutschland	3 871	5 127	2 320	1 056	1 105	2 897	2 104	136	-431	511	-982	474
France	5 261	12 256	1 768	1 198	5 543	2 956	2 297	468	-569	-427	-2 287	302
Italia	6 635	3 196	3 432	851	723	764	1 008	-103	913	1 613	208	:
Nederland	461	396	-1 219	-465	229	293	96	-560	-32	-735	149	-212
UEBL/BLEU	2 525	-121	1 660	-29	-195	-683	976	553	291	-172	:	:
United Kingdom	1 241	-887	2 737	-801	128	7	406	-41	1 410	962	-305	-24
Ireland	1 489	491	-417	-39	473	-168	199	-206	-191	-221	424	-36
Danmark	2 558	2 523	2 415	426	584	463	293	540	1 673	-101	2 180	1 550
EUR 9	24 041	22 980	12 695	2 198	8 591	6 528	7 379	787	3 064	1 430	:	:
Ελλάδα	828	1 886	1 649	742	381	815	156	595	-70	992	:	:
EUR 10	24 869	24 867	14 343	2 940	8 972	7 343	7 535	1 382	2 994	2 422	:	:
España	2 057	2 178	2 599	222	575	1 072	:	:	:	:	:	:
Portugal	2 010	1 294	1 052	299	113	299	24	275	710	46	:	:
United States	712	636	547	532	135	574	278	685	-185	-273	-679	684
Japan - Japon	147	216	-65	59	-12	224	-38	13	-79	27	-99	68
Net / Solde												
Deutschland	-637	-2 912	-5 052	-961	-230	225	727	-1 559	-1 370	-2 850	-2 383	-781
France	-4 690	4 098	-2 706	-774	3 955	407	-468	197	-1 200	-1 235	-3 056	187
Italia	6 262	1 752	1 944	62	528	341	673	-830	719	1 382	77	:
Nederland	-1 964	-1 561	-1 165	-765	-49	-311	-267	29	-259	-667	-712	-53
UEBL/BLEU	1 214	-2 876	1 051	-294	-1 252	-1 709	512	513	219	-201	:	:
United Kingdom	-2 548	-3 963	1 375	-1 552	-489	-632	-468	-306	1 306	842	-601	-237
Ireland	1 720	506	-515	-86	560	-121	141	-214	-206	-238	411	-96
Danmark	2 558	2 523	2 415	426	584	463	293	540	1 673	-101	2 180	1 550
EUR 9	1 915	-2 433	-2 654	-3 945	3 608	-1 336	1 143	-1 629	882	-3 068	:	:
Ελλάδα	828	1 886	1 649	742	381	815	156	595	-70	992	:	:
EUR 10	2 743	-547	-1 006	-3 203	3 989	-521	1 299	-1 035	812	-2 076	:	:
España	571	1 872	1 970	177	599	951	:	:	:	:	:	:
Portugal	1 999	1 234	945	296	71	291	-9	252	670	37	:	:
United States	-23 078	-20 340	-18 688	-2 331	-5 207	-9 476	-10 875	-3 233	-1 783	-2 486	3 691	2 037
Japan - Japon	-13 354	-14 193	-25 504	-3 573	-2 708	-3 865	-4 794	-6 402	-8 016	-6 352	-7 339	-4 101

II - TABLES BY HEADING

D.3.1 Official sector long-term

II - TABLEAUX PAR RUBRIQUE

D.3.1 Secteur officiel à long terme

Mio ECU

	1982	1983	1984	1983			1984				1985	
				II	III	IV	I	II	III	IV	I	II
Assets / Avoirs												
Deutschland	-1 866	-3 136	-3 076	-683	-354	-1 540	-609	-754	-359	-1 354	-403	-836
France	-1 224	-1 445	-1 893	-381	-360	-296	-387	-247	-437	-821	-461	-461
Italia	-490	-611	-871	-261	-41	-274	-38	-268	-101	-464	-66	:
Nederland	-209	52	-152	131	-6	39	-76	7	13	-96	-165	-13
UEBL/BLEU	-127	-158	-145	-51	-33	-52	-22	-37	-62	-24	:	:
United Kingdom	-379	-854	-1 410	-160	-84	-253	-468	-410	-199	-333	-217	-317
Ireland	0	0	0	0	0	0	0	0	0	0	0	0
Danmark	0	0	0	0	0	0	0	0	0	0	0	0
EUR 9	-4 296	-6 153	-7 547	-1 406	-878	-2 375	-1 600	-1 709	-1 146	-3 093	:	:
Ελλάδα	0	0	0	0	0	0	0	0	0	0	:	:
EUR 10	-4 296	-6 153	-7 547	-1 406	-878	-2 375	-1 600	-1 709	-1 146	-3 093	:	:
España	-167	-89	-195	-14	-38	-42	:	:	:	:	:	:
Portugal	-31	-32	-52	0	-18	0	-18	-8	-18	-8	:	:
United States	-7 451	-5 920	-6 412	-1 053	-1 348	-2 768	-1 905	-1 268	-1 202	-2 049	-764	-1 012
Japan - Japon	-3 618	-4 046	-4 314	-1 396	-490	-923	-820	-1 648	-436	-1 407	-141	-1 353
Liabilities / Engagements												
Deutschland	3 920	5 390	1 891	725	1 552	2 952	2 164	182	-695	240	-1 445	653
France	1 847	5 465	-412	-60	3 892	-71	-59	142	-501	7	-751	-65
Italia	2 911	2 677	4 104	366	697	907	979	380	1 314	1 432	-109	:
Nederland	2	5	-2	-1	6	-0	-0	-1	-0	-0	4	-2
UEBL/BLEU	2 369	572	1 183	239	151	2	630	327	330	-111	:	:
United Kingdom	-60	-50	365	-19	21	-94	47	140	321	-143	231	-2
Ireland	1 489	491	-417	-39	473	-168	199	-206	-191	-221	424	-36
Danmark	2 874	2 030	-835	153	385	434	-256	138	1 074	-1 860	496	509
EUR 9	15 352	16 580	5 876	1 363	7 179	3 962	3 703	1 102	1 651	-658	:	:
Ελλάδα	304	593	482	516	123	29	-67	510	3	26	:	:
EUR 10	15 656	17 173	6 358	1 879	7 301	3 991	3 636	1 612	1 654	-632	:	:
España	1 193	1 177	794	-182	543	556	:	:	:	:	:	:
Portugal	600	635	357	175	83	440	-40	151	380	-138	:	:
United States	712	636	547	532	135	574	278	685	-185	-273	-679	684
Japan - Japon	-34	-36	-26	0	-12	-12	-13	0	-13	0	0	0
Net / Solde												
Deutschland	2 054	2 255	-1 186	41	1 199	1 412	1 555	-572	-1 053	-1 115	-1 848	-183
France	623	4 020	-2 305	-441	3 532	-367	-446	-105	-939	-815	-1 212	-525
Italia	2 421	2 066	3 233	105	656	633	942	111	1 212	968	-174	:
Nederland	-207	56	-155	130	1	39	-76	6	12	-97	-162	-14
UEBL/BLEU	2 241	414	1 038	188	118	-50	608	290	268	-135	:	:
United Kingdom	-439	-904	-1 045	-179	-63	-347	-421	-269	122	-476	15	-318
Ireland	1 489	491	-417	-39	473	-168	199	-206	-191	-221	424	-36
Danmark	2 874	2 030	-835	153	385	434	-256	138	1 074	-1 860	496	509
EUR 9	11 056	10 428	-1 671	-43	6 301	1 587	2 103	-607	505	-3 751	:	:
Ελλάδα	304	593	482	516	123	29	-67	510	3	26	:	:
EUR 10	11 361	11 021	-1 189	473	6 423	1 615	2 037	-97	508	-3 725	:	:
España	1 026	1 088	598	-196	505	514	:	:	:	:	:	:
Portugal	570	603	305	175	65	440	-58	143	362	-146	:	:
United States	-6 739	-5 283	-5 865	-521	-1 213	-2 195	-1 628	-583	-1 387	-2 322	-1 442	-328
Japan - Japon	-3 652	-4 082	-4 340	-1 396	-502	-935	-833	-1 648	-449	-1 407	-141	-1 353

II - TABLES BY HEADING

D.3.2 Deposit banks long-term

II - TABLEAUX PAR RUBRIQUE

D.3.2 Banques de dépôts à long terme

Mio ECU

	1982	1983	1984	1983			1984				1985	
				II	III	IV	I	II	III	IV	I	II
Assets / Avoirs												
Deutschland	-1 556	-3 684	-3 058	-1 063	-732	-901	-510	-687	-361	-1 499	-836	-267
France	-3 907	-2 830	90	-649	-400	-902	-1 535	561	321	744	-77	790
Italia	:	:	:	:	:	:	:	:	:	:	:	:
Nederland	-1 060	-1 016	900	-185	-181	-352	-112	723	-80	403	-256	309
UEBL/BLEU	-1 053	-2 339	:	-172	-998	-892	-449	:	:	:	:	:
United Kingdom	-3 216	-2 333	-229	-713	-517	-383	-387	29	56	73	-103	86
Ireland	:	0	0	:	:	:	:	:	:	:	:	:
Danmark	0	0	0	0	0	0	0	0	0	0	0	0
EUR 9	:	:	:	:	:	:	:	:	:	:	:	:
Ελλάδα	0	0	0	0	0	0	0	0	0	0	:	:
EUR 10	:	:	:	:	:	:	:	:	:	:	:	:
España	0	0	0	0	0	0	:	:	:	:	:	:
Portugal	0	0	0	0	0	0	0	0	0	0	:	:
United States	-16 339	-15 057	-12 824	-1 810	-3 994	-7 282	-9 248	-2 650	-396	-164	5 133	2 365
Japan - Japon	-3 437	-4 731	-11 077	-1 006	-1 348	-1 147	-1 892	-2 624	-4 397	-2 172	-3 196	-629
Liabilities / Engagements												
Deutschland	-1 632	-694	699	36	-577	-68	125	-103	55	622	200	422
France	833	5 265	369	769	1 478	2 534	2 108	-190	-482	-1 067	-522	125
Italia	:	:	:	:	:	:	:	:	:	:	:	:
Nederland	-29	-179	-532	-184	17	-28	-94	-114	-73	-293	48	-266
UEBL/BLEU	:	:	:	:	:	:	:	:	:	:	:	:
United Kingdom	:	:	:	:	:	:	:	:	:	:	:	:
Ireland	:	0	0	:	:	:	:	:	:	:	:	:
Danmark	0	0	0	0	0	0	0	0	0	0	0	0
EUR 9	:	:	:	:	:	:	:	:	:	:	:	:
Ελλάδα	7	40	-149	8	7	7	-4	1	-118	-31	:	:
EUR 10	:	:	:	:	:	:	:	:	:	:	:	:
España	0	0	0	0	0	0	:	:	:	:	:	:
Portugal	418	300	107	70	80	31	111	90	-104	3	:	:
United States	0	0	0	0	0	0	0	0	0	0	0	0
Japan - Japon	-45	48	0	12	0	12	-13	38	-13	-14	-42	0
Net / Solde												
Deutschland	-3 188	-4 378	-2 359	-1 027	-1 309	-969	-385	-790	-306	-877	-636	155
France	-3 075	2 435	460	120	1 078	1 633	573	371	-161	-323	-598	916
Italia	:	:	:	:	:	:	:	:	:	:	:	:
Nederland	-1 089	-1 195	368	-369	-165	-380	-207	609	-153	110	-208	42
UEBL/BLEU	-1 053	-2 339	:	-172	-998	-892	-449	:	:	:	:	:
United Kingdom	-3 216	-2 333	-229	-713	-517	-383	-387	29	56	73	-103	86
Ireland	:	0	0	:	:	:	:	:	:	:	:	:
Danmark	0	0	0	0	0	0	0	0	0	0	0	0
EUR 9	:	:	:	:	:	:	:	:	:	:	:	:
Ελλάδα	7	40	-149	8	7	7	-4	1	-118	-31	:	:
EUR 10	:	:	:	:	:	:	:	:	:	:	:	:
España	0	0	0	0	0	0	:	:	:	:	:	:
Portugal	418	300	107	70	80	31	111	90	-104	3	:	:
United States	-16 339	-15 057	-12 824	-1 810	-3 994	-7 282	-9 248	-2 650	-396	-164	5 133	2 365
Japan - Japon	-3 483	-4 683	-11 077	-994	-1 348	-1 135	-1 905	-2 586	-4 411	-2 186	-3 238	-629

II - TABLES BY HEADING

D.3.3 Other sectors long-term

II - TABLEAUX PAR RUBRIQUE

D.3.3 Autres secteurs à long terme

Mio ECU

	1982	1983	1984	1983			1984				1985	
				II	III	IV	I	II	III	IV	I	II
Assets / Avoirs												
Deutschland	-1 085	-1 219	-1 237	-271	-249	-230	-257	-253	-219	-508	-161	-152
France	-4 820	-3 884	-2 672	-941	-828	-1 351	-843	-585	-514	-730	-231	-445
Italia	118	-833	-617	-529	-154	-150	-298	-459	-93	232	-66	:
Nederland	-1 156	-992	-694	-247	-91	-291	-175	-141	-160	-239	-439	-137
UEBL/BLEU	-130	-257	-10	-42	-26	-81	7	-2	-10	-4	:	:
United Kingdom	-194	112	276	123	-16	-3	-19	115	41	140	23	17
Ireland	231	15	-98	-47	87	47	-58	-8	-15	-17	-13	-60
Danmark	0	0	0	0	0	0	0	0	0	0	0	0
EUR 9	-7 037	-7 058	-5 052	-1 955	-1 277	-2 059	-1 643	-1 334	-972	-1 125	:	:
Ελλάδα	0	0	0	0	0	0	0	0	0	0	:	:
EUR 10	-7 037	-7 058	-5 052	-1 955	-1 277	-2 059	-1 643	-1 334	-972	-1 125	:	:
España	-1 318	-217	-433	-31	62	-79	:	:	:	:	:	:
Portugal	19	-28	-55	-4	-23	-9	-15	-15	-22	-1	:	:
United States	0	0	0	0	0	0	0	0	0	0	0	0
Japan - Japon	-6 445	-5 631	-10 048	-1 230	-858	-2 020	-2 044	-2 143	-3 103	-2 800	-3 903	-2 187
Liabilities / Engagements												
Deutschland	1 583	431	-270	296	129	12	-185	57	209	-351	262	-600
France	2 581	1 526	1 811	488	173	493	248	517	414	633	-1 015	242
Italia	3 724	519	-673	485	26	-143	29	-483	-400	182	317	:
Nederland	489	570	-684	-280	206	321	191	-444	42	-441	97	56
UEBL/BLEU	157	-693	477	-268	-346	-686	346	226	-39	-61	:	:
United Kingdom	1 301	-837	2 372	-782	107	101	359	-181	1 088	1 105	-536	-22
Ireland	0	0	0	0	0	0	0	0	0	0	0	0
Danmark	-317	492	3 250	273	200	29	549	402	600	1 759	1 684	1 042
EUR 9	9 517	2 007	6 283	214	495	127	1 537	93	1 913	2 826	:	:
Ελλάδα	517	1 254	1 315	218	251	779	227	84	45	997	:	:
EUR 10	10 034	3 261	7 598	431	746	906	1 764	177	1 958	3 823	:	:
España	864	1 001	1 805	405	32	516	:	:	:	:	:	:
Portugal	992	359	588	54	-50	-172	-47	34	434	182	:	:
United States	0	0	0	0	0	0	0	0	0	0	0	0
Japan - Japon	226	204	-39	47	0	224	-13	-25	-53	41	-57	68
Net / Solde												
Deutschland	498	-788	-1 507	25	-120	-218	-443	-196	-10	-858	101	-752
France	-2 239	-2 357	-861	-453	-655	-858	-595	-69	-100	-97	-1 245	-204
Italia	3 841	-314	-1 290	-44	-128	-293	-269	-942	-493	414	251	:
Nederland	-667	-422	-1 378	-527	115	30	16	-585	-118	-680	-342	-81
UEBL/BLEU	27	-951	466	-310	-372	-766	353	224	-50	-66	:	:
United Kingdom	1 106	-725	2 648	-659	91	98	340	-66	1 129	1 245	-513	-5
Ireland	231	15	-98	-47	87	47	-58	-8	-15	-17	-13	-60
Danmark	-317	492	3 250	273	200	29	549	402	600	1 759	1 684	1 042
EUR 9	2 480	-5 050	1 231	-1 741	-782	-1 932	-106	-1 241	942	1 701	:	:
Ελλάδα	517	1 254	1 315	218	251	779	227	84	45	997	:	:
EUR 10	2 997	-3 797	2 546	-1 523	-531	-1 152	121	-1 157	987	2 698	:	:
España	-455	784	1 372	374	94	438	:	:	:	:	:	:
Portugal	1 011	331	533	51	-74	-181	-62	19	412	180	:	:
United States	0	0	0	0	0	0	0	0	0	0	0	0
Japan - Japon	-6 219	-5 427	-10 087	-1 183	-858	-1 796	-2 057	-2 168	-3 156	-2 759	-3 959	-2 119

II - TABLES BY HEADING

D.4 Other short-term capital

II - TABLEAUX PAR RUBRIQUE

D.4 Autres capitaux à court terme

Mio ECU

	1982	1983	1984	1983			1984				1985	
				II	III	IV	I	II	III	IV	I	II
Assets / Avoirs												
Deutschland	-1 458	-1 999	-17 426	-4 918	1 067	-3 793	-2 576	543	-6 392	-9 000	-3 498	-4 812
France	-612	3 589	-12 312	4 381	-640	-10 146	6 979	-3 167	-3 159	-12 965	1 268	-1 657
Italia	-2 971	-9 378	-12 014	-2 960	-280	-15 034	7 369	-1 892	-1 136	-16 355	484	:
Nederland	2 184	2 124	-2 773	-543	506	42	-2 301	-1 283	151	546	-6 505	177
UEBL/BLEU	-7 589	-5 071	-5 214	-347	-2 519	-1 696	-4 974	90	-445	164	:	:
United Kingdom	-34 890	-30 301	-28 062	4 907	-14 091	-10 068	-14 655	-13 559	5 084	-4 932	-9 936	2 614
Ireland	0	-494	-599	-242	86	-356	252	-447	-134	-273	-203	355
Danmark	-1 117	-1 961	-2 924	-698	-334	-1 190	469	-1 113	-1 026	-1 313	370	-1 012
EUR 9	-46 452	-43 491	-81 323	-420	-16 206	-42 239	-9 436	-20 827	-7 057	-44 127	:	:
Ελλάδα	0	0	0	0	0	0	0	0	0	0	:	:
EUR 10	-46 452	-43 491	-81 323	-420	-16 206	-42 239	-9 436	-20 827	-7 057	-44 127	:	:
España	-716	-163	-182	64	-33	-143	:	:	:	:	:	:
Portugal	7	-167	-167	-135	-1	-110	-18	-82	-52	-14	:	:
United States	-90 377	-25 695	10 152	5 371	-417	-7 855	9 172	-19 486	26 081	-5 286	-3 295	3 965
Japan - Japon	-1 515	-13 316	-11 885	5 442	-12 987	1 546	-9 639	6 770	-10 023	1 052	-12 033	6 822
Liabilities / Engagements												
Deutschland	7 416	-2 452	10 571	-7	-2 085	372	127	2 426	4 932	3 087	-1 549	587
France	9 175	-3 682	9 707	-2 416	-2 092	8 755	-6 372	3 754	573	11 752	2 718	-155
Italia	-1 176	13 656	16 003	6 192	-945	16 276	-6 726	3 692	357	18 681	34	:
Nederland	-125	-2 782	1 424	-222	-1 130	592	2 230	-2 263	-546	1 824	4 258	-1 950
UEBL/BLEU	7 555	8 768	7 381	2 001	2 988	2 257	4 915	875	1 422	124	:	:
United Kingdom	44 706	36 351	40 309	-1 951	17 583	8 172	20 318	18 133	-4 222	6 079	15 091	1 611
Ireland	239	1 358	1 117	432	333	498	-251	737	138	495	69	217
Danmark	1 202	2 583	2 885	907	675	1 309	-259	1 142	743	1 305	-146	1 094
EUR 9	68 993	53 800	89 398	4 936	15 327	38 231	13 982	28 497	3 396	43 346	:	:
Ελλάδα	502	189	894	-440	-27	-123	867	338	-128	-234	:	:
EUR 10	69 495	53 988	90 292	4 496	15 300	38 108	14 849	28 836	3 268	43 112	:	:
España	1 291	973	1 563	416	495	-211	:	:	:	:	:	:
Portugal	-28	74	-262	253	-22	-714	175	-145	-221	-81	:	:
United States	64 563	71 455	54 566	7 299	18 892	37 556	17 335	34 128	-9 310	11 283	4 327	1 873
Japan - Japon	1 323	10 350	28 906	-6 708	11 884	-2 369	12 200	-216	12 347	4 535	14 960	-1 312
Net / Solde												
Deutschland	5 958	-4 451	-6 854	-4 925	-1 018	-3 421	-2 450	2 969	-1 460	-5 913	-5 047	-4 225
France	8 563	-94	-2 605	1 965	-2 732	-1 391	608	588	-2 587	-1 213	3 986	-1 812
Italia	-4 147	4 279	3 990	3 233	-1 225	1 242	643	1 800	-779	2 327	518	:
Nederland	2 059	-659	-1 348	-765	-624	634	-71	-3 546	-395	2 369	-2 247	-1 772
UEBL/BLEU	-34	3 697	2 167	1 654	468	562	-59	965	977	288	:	:
United Kingdom	9 817	6 050	12 247	2 956	3 492	-1 895	5 664	4 574	862	1 147	5 155	4 225
Ireland	239	864	518	189	419	142	1	291	4	222	-134	571
Danmark	85	622	-39	209	341	120	211	29	-283	-8	225	82
EUR 9	22 541	10 309	8 075	4 517	-880	-4 008	4 546	7 670	-3 661	-781	:	:
Ελλάδα	502	189	894	-440	-27	-123	867	338	-128	-234	:	:
EUR 10	23 043	10 497	8 969	4 077	-907	-4 132	5 413	8 008	-3 789	-1 015	:	:
España	576	809	1 380	480	462	-354	:	:	:	:	:	:
Portugal	-21	-92	-429	118	-23	-824	158	-227	-272	-94	:	:
United States	-25 814	45 760	64 719	12 670	18 476	29 701	26 507	14 643	16 771	5 997	1 032	5 838
Japan - Japon	-192	-2 966	17 020	-1 266	-1 103	-823	2 561	6 554	2 324	5 587	2 927	5 510

II - TABLES BY HEADING

D.4.1 Official sector short-term

II - TABLEAUX PAR RUBRIQUE

D.4.1 Secteur officiel à court terme

Mio ECU

	1982	1983	1984	1983			1984				1985	
				II	III	IV	I	II	III	IV	I	II
Assets / Avoirs												
Deutschland	-200	-403	-195	-148	-84	-73	-31	-130	45	-78	-2	-33
France	-95	-304	8	71	-15	32	-57	14	-67	118	-23	330
Italia	:	:	:	:	:	:	:	:	:	:	:	:
Nederland	0	0	0	0	0	0	0	0	0	0	:	:
UEBL/BLEU	11	-95	59	18	-70	-35	102	0	-236	193	:	:
United Kingdom	-2	5	10	0	0	3	10	0	0	0	0	0
Ireland	0	0	0	:	:	:	:	:	:	:	:	:
Danmark	0	0	0	0	0	0	0	0	0	0	0	0
EUR 9	:	:	:	:	:	:	:	:	:	:	:	:
Ελλάδα	0	0	0	0	0	0	0	0	0	0	:	:
EUR 10	:	:	:	:	:	:	:	:	:	:	:	:
España	63	1	0	-1	2	0	:	:	:	:	:	:
Portugal	0	0	1	0	0	0	0	1	0	0	:	:
United States	-362	-48	-482	-47	49	37	-303	0	-172	0	-127	342
Japan - Japon	0	0	0	0	-37	37	0	0	0	0	0	0
Liabilities / Engagements												
Deutschland	2 214	-1 599	-135	-609	-338	-85	280	-341	-116	42	329	249
France	1 818	-1 095	-234	-1 423	-411	622	-2	185	-104	-312	437	178
Italia	-285	105	-265	143	11	160	-124	-67	-264	190	-161	:
Nederland	313	-60	-117	542	-335	9	104	-390	-53	56	73	-11
UEBL/BLEU	678	-73	659	-57	-731	-96	309	371	134	-160	:	:
United Kingdom	1 064	-866	2	61	167	-474	178	240	412	-829	292	73
Ireland	0	0	0	:	:	:	:	:	:	:	:	:
Danmark	42	-18	-4	-9	15	35	-23	1	-1	20	-6	-33
EUR 9	5 844	-3 605	-95	-1 353	-1 623	171	723	-2	8	-993	:	:
Ελλάδα	436	-143	429	-433	-357	-62	596	219	-155	-272	:	:
EUR 10	6 280	-3 748	334	-1 786	-1 980	109	1 318	218	-147	-1 265	:	:
España	7	66	0	11	29	11	:	:	:	:	:	:
Portugal	-35	122	-225	285	6	-677	151	-91	-217	-78	:	:
United States	2 126	15 033	9 044	2 579	3 038	6 621	833	2 802	660	4 877	-6 745	1 654
Japan - Japon	181	288	938	1 017	-686	-449	-214	849	198	96	-57	-123
Net / Solde												
Deutschland	2 014	-2 001	-330	-757	-423	-158	249	-471	-71	-36	327	216
France	1 723	-1 399	-225	-1 352	-426	653	-59	199	-170	-194	415	507
Italia	-285	105	-265	143	11	160	-124	-67	-264	190	-161	:
Nederland	313	-60	-117	542	-335	9	104	-390	-53	56	73	-11
UEBL/BLEU	689	-167	718	-40	-801	-131	412	371	-103	33	:	:
United Kingdom	1 062	-861	12	61	167	-470	188	240	412	-829	292	73
Ireland	0	0	0	:	:	:	:	:	:	:	:	:
Danmark	42	-18	-4	-9	15	35	-23	1	-1	20	-6	-33
EUR 9	5 558	-4 401	-211	-1 413	-1 792	98	748	-118	-251	-760	:	:
Ελλάδα	436	-143	429	-433	-357	-62	596	219	-155	-272	:	:
EUR 10	5 994	-4 544	218	-1 846	-2 149	36	1 343	101	-405	-1 032	:	:
España	70	67	0	9	32	11	:	:	:	:	:	:
Portugal	-35	122	-224	285	6	-677	151	-90	-217	-78	:	:
United States	1 764	14 985	8 562	2 532	3 087	6 658	530	2 802	489	4 877	-6 872	1 996
Japan - Japon	181	288	938	1 017	-723	-411	-214	849	198	96	-57	-123

II - TABLES BY HEADING

D.4.2 Deposit banks short-term

II - TABLEAUX PAR RUBRIQUE

D.4.2 Banques de dépôts à court terme

Mio ECU

	1982	1983	1984	1983			1984				1985	
				II	III	IV	I	II	III	IV	I	II
Assets / Avoirs												
Deutschland	1 681	2 287	-7 961	-2 317	1 733	-4 031	2 376	218	-2 619	-7 936	822	-2 355
France	-2 781	3 411	-9 680	2 531	-1 519	-8 682	7 555	-2 646	-3 604	-10 986	113	-1 508
Italia	-2 279	-8 219	-10 337	-3 210	-968	-13 352	7 904	-187	-1 449	-16 605	1 287	:
Nederland	2 767	2 284	-1 832	-350	577	-84	-2 115	-897	610	444	-6 520	856
UEBL/BLEU	-6 681	-4 888	:	-360	-2 758	-1 595	-5 065	:	:	:	:	:
United Kingdom	-32 477	-29 200	-25 484	4 262	-13 486	-8 324	-15 347	-13 765	6 983	-3 356	-11 223	2 057
Ireland	0	-494	-599	-242	86	-356	252	-447	-134	-273	-203	355
Danmark	-1 117	-1 961	-2 924	-698	-334	-1 190	469	-1 113	-1 026	-1 313	370	-1 012
EUR 9	-40 886	-36 780	:	-384	-16 670	-37 614	-3 969	:	:	:	:	:
Ελλάδα	0	0	0	0	0	0	0	0	0	0	:	:
EUR 10	-40 886	-36 780	:	-384	-16 670	-37 614	-3 969	:	:	:	:	:
España	-448	-150	-154	-85	64	-102	:	:	:	:	:	:
Portugal	7	-167	-168	-135	-1	-110	-18	-84	-52	-14	:	:
United States	-92 763	-23 918	-626	2 922	294	-5 013	9 803	-21 996	20 178	-8 456	-4 044	-2 461
Japan - Japon	-1 346	-13 136	-7 428	5 063	-12 607	1 409	-9 324	8 532	-7 897	1 284	-10 888	5 359
Liabilities / Engagements												
Deutschland	1 665	-1 546	7 977	1 310	-1 293	927	-2 670	2 068	4 244	4 336	-3 714	468
France	7 416	-1 091	9 236	-710	29	7 428	-6 767	3 425	1 646	10 932	1 656	67
Italia	-24	11 935	14 053	5 636	-376	14 620	-7 335	3 066	1 061	17 261	-1 456	:
Nederland	-299	-2 852	1 128	-767	-728	469	1 986	-2 008	-488	1 633	4 216	-1 994
UEBL/BLEU	6 933	7 657	6 756	1 987	3 498	1 565	4 629	1 270	718	91	:	:
United Kingdom	43 839	37 155	40 193	-1 985	17 386	8 563	20 089	18 118	-4 820	6 806	14 761	1 581
Ireland	239	1 358	1 117	432	333	498	-251	737	138	495	69	217
Danmark	1 160	2 601	2 889	917	660	1 274	-236	1 141	745	1 284	-140	1 127
EUR 9	60 929	55 217	83 350	6 820	19 510	35 344	9 446	27 817	3 244	42 839	:	:
Ελλάδα	126	313	429	57	235	22	79	126	144	79	:	:
EUR 10	61 055	55 531	83 779	6 877	19 745	35 367	9 525	27 943	3 388	42 918	:	:
España	234	525	1 656	560	251	-291	:	:	:	:	:	:
Portugal	7	-48	-36	-32	-28	-37	24	-53	-4	-3	:	:
United States	65 264	59 196	37 559	4 945	14 714	29 427	10 257	23 441	-7 712	10 996	14 282	2 598
Japan - Japon	1 187	9 053	29 753	-7 501	11 725	-3 666	13 765	-1 851	12 308	5 532	14 494	-1 271
Net / Solde												
Deutschland	3 346	741	17	-1 007	440	-3 104	-294	2 286	1 625	-3 601	-2 892	-1 887
France	4 635	2 320	-444	1 821	-1 491	-1 254	788	780	-1 958	-54	1 768	-1 441
Italia	-2 303	3 716	3 716	2 427	-1 344	1 268	569	2 879	-388	656	-169	:
Nederland	2 468	-568	-704	-1 117	-151	385	-128	-2 906	122	2 078	-2 304	-1 138
UEBL/BLEU	253	2 769	1 639	1 627	740	-30	-436	1 270	718	91	:	:
United Kingdom	11 362	7 956	14 709	2 277	3 900	239	4 742	4 353	2 163	3 451	3 537	3 638
Ireland	239	864	518	189	419	142	1	291	4	222	-134	571
Danmark	43	640	-35	219	326	85	233	28	-281	-29	230	115
EUR 9	20 043	18 438	19 416	6 436	2 840	-2 270	5 476	8 981	2 006	2 815	:	:
Ελλάδα	126	313	429	57	235	22	79	126	144	79	:	:
EUR 10	20 169	18 751	19 845	6 493	3 075	-2 247	5 556	9 106	2 150	2 894	:	:
España	-214	375	1 503	474	315	-393	:	:	:	:	:	:
Portugal	14	-215	-205	-167	-29	-147	6	-137	-55	-16	:	:
United States	-27 499	35 277	36 934	7 867	15 009	24 414	20 060	1 445	12 466	2 541	10 238	137
Japan - Japon	-158	-4 082	22 324	-2 437	-882	-2 257	4 441	6 681	4 411	6 816	3 606	4 088

II - TABLES BY HEADING

D.4.3 Other sectors short-term

II - TABLEAUX PAR RUBRIQUE

D.4.3 Autres secteurs à court terme

Mio ECU

	1982	1983	1984	1983			1984				1985	
				II	III	IV	I	II	III	IV	I	II
Assets / Avoirs												
Deutschland	-2 939	-3 884	-9 270	-2 453	-582	311	-4 922	455	-3 818	-986	-4 318	-2 423
France	2 265	481	-2 640	1 780	894	-1 495	-519	-535	511	-2 097	1 178	-478
Italia	-692	-1 159	-1 677	250	688	-1 682	-535	-1 705	313	250	-803	:
Nederland	-583	-160	-941	-193	-70	126	-187	-386	-459	101	15	-678
UEBL/BLEU	-919	-88	-157	-4	309	-65	-11	90	-208	-29	:	:
United Kingdom	-2 411	-1 106	-2 588	645	-605	-1 747	682	206	-1 900	-1 576	1 287	557
Ireland	:	0	0	:	:	:	:	:	:	:	:	:
Danmark	0	0	0	0	0	0	0	0	0	0	0	0
EUR 9	:	-5 915	-17 273	24	633	-4 552	-5 491	-1 875	-5 561	-4 337	:	:
Ελλάδα	0	0	0	0	0	0	0	0	0	0	:	:
EUR 10	:	-5 915	-17 273	24	633	-4 552	-5 491	-1 875	-5 561	-4 337	:	:
España	-331	-14	-29	150	-99	-41	:	:	:	:	:	:
Portugal	0	0	0	0	0	0	0	0	0	0	:	:
United States	2 748	-1 729	11 260	2 496	-760	-2 880	-328	2 510	6 075	3 169	877	6 084
Japan - Japon	-170	-180	-4 457	379	-343	100	-315	-1 762	-2 126	-232	-1 145	1 463
Liabilities / Engagements												
Deutschland	3 537	693	2 729	-707	-454	-471	2 516	699	804	-1 291	1 836	-130
France	-59	-1 496	704	-284	-1 710	705	397	144	-969	1 132	625	-399
Italia	-867	1 617	2 215	413	-580	1 495	733	693	-441	1 231	1 651	:
Nederland	-139	129	414	3	-67	114	140	136	-5	135	-32	56
UEBL/BLEU	-56	1 184	-34	71	221	788	-24	-766	570	192	:	:
United Kingdom	-196	62	114	-27	30	84	52	-225	186	102	39	-43
Ireland	:	0	0	:	:	:	:	:	:	:	:	:
Danmark	0	0	0	0	0	0	0	0	0	0	0	0
EUR 9	:	2 188	6 142	-531	-2 560	2 716	3 814	682	145	1 500	:	:
Ελλάδα	-60	18	36	-64	94	-84	192	-6	-118	-41	:	:
EUR 10	:	2 206	6 179	-595	-2 466	2 632	4 005	675	27	1 459	:	:
España	1 050	382	-94	-154	214	69	:	:	:	:	:	:
Portugal	0	0	0	0	0	0	0	0	0	0	:	:
United States	-2 827	-2 774	7 963	-225	1 139	1 509	6 245	7 886	-2 258	-4 590	-3 210	-2 379
Japan - Japon	-45	1 009	-1 785	-225	845	1 746	-1 350	786	-158	-1 093	523	82
Net / Solde												
Deutschland	598	-3 191	-6 541	-3 161	-1 036	-159	-2 405	1 154	-3 014	-2 276	-2 482	-2 553
France	2 205	-1 015	-1 936	1 496	-816	-790	-121	-391	-458	-966	1 803	-878
Italia	-1 559	458	539	664	108	-186	198	-1 012	-128	1 481	848	:
Nederland	-722	-31	-527	-190	-138	240	-47	-250	-464	236	-17	-623
UEBL/BLEU	-975	1 096	-191	66	530	723	-35	-676	361	163	:	:
United Kingdom	-2 607	-1 044	-2 474	618	-575	-1 664	733	-19	-1 714	-1 475	1 326	514
Ireland	:	0	0	:	:	:	:	:	:	:	:	:
Danmark	0	0	0	0	0	0	0	0	0	0	0	0
EUR 9	:	-3 728	-11 130	-507	-1 927	-1 837	-1 678	-1 193	-5 416	-2 836	:	:
Ελλάδα	-60	18	36	-64	94	-84	192	-6	-118	-41	:	:
EUR 10	:	-3 710	-11 094	-571	-1 833	-1 920	-1 486	-1 199	-5 534	-2 877	:	:
España	719	367	-123	-4	115	27	:	:	:	:	:	:
Portugal	0	0	0	0	0	0	0	0	0	0	:	:
United States	-79	-4 503	19 223	2 271	380	-1 372	5 917	10 396	3 816	-1 421	-2 333	3 705
Japan - Japon	-215	828	-6 242	154	502	1 845	-1 665	-976	-2 285	-1 325	-622	1 545

II - TABLES BY HEADING

II - TABLEAUX PAR RUBRIQUE

Reserves

Réerves

Mio ECU

	1982	1983	1984	1983			1984				1985	
				II	III	IV	I	II	III	IV	I	II
E. Total reserves / Réerves totales												
Deutschland	-3 012	2 401	928	6 576	770	313	-3 267	292	3 311	592	4 853	-2 734
France	3 524	-5 143	-3 706	-3 081	-2 771	-652	-186	-1 692	-893	-935	-1 091	-2 063
Italia	4 511	-6 599	-3 495	-4 688	-1 103	-1 255	1 887	-2 086	-1 602	-1 695	3 494	:
Nederland	-1 906	82	-83	295	170	-152	-972	1 020	-103	142	474	15
UEBL/BLEU	892	480	-1 067	-2 136	840	849	523	-967	-486	-142	:	:
United Kingdom	2 211	921	1 547	-242	-58	226	133	1 450	472	-508	147	-1 050
Ireland	-132	-318	44	-138	-715	12	-141	223	110	-150	-751	-673
Danmark	250	-1 523	474	-673	-472	-171	400	109	-927	907	-1 257	-755
EUR 9	6 339	-9 697	-5 358	-4 088	-3 339	-830	-1 624	-1 650	-119	-1 789	:	:
Ελλάδα	112	-116	-159	-118	-105	-46	121	-394	32	94	78	-103
EUR 10	6 451	-9 814	-5 517	-4 206	-3 444	-876	-1 502	-2 044	-87	-1 695	:	:
España	3 176	238	-6 112	363	-1 348	-372	-1 336	-1 515	-2 543	-694	434	1 448
Portugal	10	432	126	311	-320	728	155	-42	-450	474	-508	-8
United States	-5 122	-1 333	-3 988	12	613	-1 135	-795	-685	-1 030	-1 516	-325	-506
Japan - Japon	4 851	-1 693	-2 711	-982	61	299	-656	-304	-515	-1 298	-184	-1 244
E.1.1 Gold / Or												
Deutschland	-1 157	2 076	-650	313	142	163	-373	-360	234	-151	-485	378
France	:	:	:	:	:	:	:	:	:	:	:	:
Italia	-453	2 041	-273	457	264	296	-246	-75	102	-54	-391	:
Nederland	0	0	0	0	0	0	0	0	0	0	:	:
UEBL/BLEU	0	0	:	0	0	0	0	:	:	:	:	:
United Kingdom	17	-1 425	527	0	0	0	530	-5	3	-1	1 730	0
Ireland	7	-35	7	-10	-6	-3	4	3	-3	3	7	-4
Danmark	0	0	0	0	0	0	0	0	0	0	0	0
EUR 9	:	:	:	:	:	:	:	:	:	:	:	:
Ελλάδα	-1	0	-10	0	1	-1	-3	-3	-4	-1	:	:
EUR 10	:	:	:	:	:	:	:	:	:	:	:	:
España	0	0	-7	0	0	0	0	0	-3	-4	:	:
Portugal	0	0	61	0	0	0	0	58	0	0	:	:
United States	0	-12	0	0	0	0	0	0	0	0	14	0
Japan - Japon	0	0	0	0	0	0	0	0	0	0	28	0
E.1.2 Special drawing rights (S.D.R.) / Droits de tirages spéciaux (D.T.S.)												
Deutschland	-538	435	197	-68	-76	642	132	-81	119	26	-3	-44
France	215	565	-213	-18	0	486	-4	4	-191	-22	-63	-72
Italia	-66	148	-100	-125	-165	442	2	-54	-96	47	-141	:
Nederland	-203	289	7	-55	-66	435	15	41	-51	3	12	3
UEBL/BLEU	-49	293	:	31	0	222	7	:	:	:	:	:
United Kingdom	:	:	:	:	:	:	:	:	:	:	:	:
Ireland	-6	11	-33	-6	-25	32	-1	-11	-12	-8	-4	0
Danmark	-5	70	-51	-4	0	75	-1	-18	-20	-12	-8	-3
EUR 9	:	:	:	:	:	:	:	:	:	:	:	:
Ελλάδα	0	-1	-1	-2	0	1	0	-1	0	0	0	0
EUR 10	:	:	:	:	:	:	:	:	:	:	:	:
España	150	144	-116	2	0	141	1	3	-79	-42	-37	-37
Portugal	7	1	-16	0	0	1	0	-4	3	-15	17	-21
United States	-1 402	-48	-1 238	-331	-245	661	-278	-355	-357	-260	-382	-246
Japan - Japon	-260	60	-156	-154	0	312	38	-89	-53	-68	-71	-96

II - TABLES BY HEADING

II - TABLEAUX PAR RUBRIQUE

Reserves

Réerves

Mio ECU

	1982	1983	1984	1983			1984				1985	
				II	III	IV	I	II	III	IV	I	II
E.1.3 Reserve position in I.M.F. / Position de réserve auprès du F.M.I.												
Deutschland	-773	-891	-314	-302	58	264	-71	-168	30	-105	158	95
France	17	-518	0	-0	-26	-491	-0	5	20	-25	-28	67
Italia	2	-402	-171	6	4	-412	-25	-72	25	-98	2	:
Nederland	-72	-413	-78	-9	106	-302	-16	-40	21	-44	27	8
UEBL/BLEU	18	-238	:	0	0	-235	7	:	:	:	:	:
United Kingdom	:	:	:	:	:	:	:	:	:	:	:	:
Ireland	0	-50	-11	0	-15	-34	1	-8	3	-7	6	1
Danmark	7	-126	-12	0	-56	-77	4	1	4	-22	6	10
EUR 9	:	:	:	:	:	:	:	:	:	:	:	:
Ελλάδα	0	-37	7	0	0	-39	0	1	1	4	0	5
EUR 10	:	:	:	:	:	:	:	:	:	:	:	:
España	0	-139	-55	-4	0	-141	0	3	3	-63	10	-7
Portugal	0	23	0	58	0	-37	0	0	0	0	0	0
United States	-2 623	-4 971	-1 264	-237	-98	-2 382	-240	-393	-423	-191	410	96
Japan - Japon	-611	-384	-78	-95	12	-37	-50	-76	66	-27	42	68
E.1.6 Foreign exchange assets / Avoirs en devises												
Deutschland	-315	1 529	1 550	4 239	747	-619	-947	-212	2 730	-22	4 440	-3 703
France	3 435	-3 309	-4 429	-2 335	-2 783	173	-1 118	-1 701	-723	-888	-1 000	-2 059
Italia	2 889	-4 881	-3 095	-3 528	-593	-1 336	2 069	-2 316	-1 327	-1 520	3 727	:
Nederland	-1 068	-85	345	468	-22	-319	-780	1 094	-88	289	443	-51
UEBL/BLEU	1 646	425	:	-126	613	74	-612	:	:	:	:	:
United Kingdom	:	:	:	:	:	:	:	:	:	:	:	:
Ireland	-119	-351	-214	-92	-815	55	-259	266	100	-324	-771	-599
Danmark	248	-1 466	537	-670	-415	-168	397	126	-911	941	-1 254	-761
EUR 9	:	:	:	:	:	:	:	:	:	:	:	:
Ελλάδα	129	-78	-154	-116	-107	-7	124	-392	34	92	78	-108
EUR 10	:	:	:	:	:	:	:	:	:	:	:	:
España	3 181	239	-5 935	364	-1 348	-372	-1 337	-1 520	-2 464	-585	461	1 492
Portugal	46	-6	-202	257	-320	322	67	-96	-526	362	-525	12
United States	-1 097	3 698	-1 486	580	956	586	-278	63	-251	-1 065	-368	-355
Japan - Japon	5 721	-1 369	-2 476	-733	49	25	-643	-139	-528	-1 202	-184	-1 217
E.1.7 Other claims / Autres créances												
Deutschland	553	0	0	0	0	0	0	0	0	0	0	0
France	:	:	:	:	:	:	:	:	:	:	:	:
Italia	0	:	:	:	:	:	:	:	:	:	0	:
Nederland	:	:	:	:	:	:	:	:	:	:	:	:
UEBL/BLEU	40	35	:	119	112	-200	-272	:	:	:	:	:
United Kingdom	2 194	2 347	1 020	-242	-58	226	-397	1 455	469	-506	-1 583	-1 050
Ireland	0	0	0	:	:	:	:	:	:	:	:	:
Danmark	0	0	0	0	0	0	0	0	0	0	0	0
EUR 9	:	:	:	:	:	:	:	:	:	:	:	:
Ελλάδα	0	0	0	0	0	0	0	0	0	0	:	:
EUR 10	:	:	:	:	:	:	:	:	:	:	:	:
España	0	0	0	0	0	0	0	0	0	0	:	:
Portugal	0	0	0	0	0	0	0	0	0	0	:	:
United States	0	0	0	0	0	0	0	0	0	0	0	0
Japan - Japon	0	0	0	0	0	0	0	0	0	0	0	0

II - TABLES BY HEADING

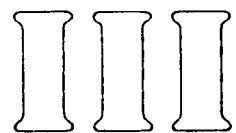
II - TABLEAUX PAR RUBRIQUE

Reserves

Réerves

Mio ECU

	1982	1983	1984	1983			1984				1985	
				II	III	IV	I	II	III	IV	I	II
E.2.1 Use of IMF credit / Recours au crédit du FMI												
Deutschland	:	:	:	:	:	:	:	:	:	:	:	:
France	:	:	:	:	:	:	:	:	:	:	:	:
Italia	0	:	:	:	:	:	:	:	:	:	0	:
Nederland	:	:	:	:	:	:	:	:	:	:	:	:
UEBL/BLEU	0	2	:	0	0	2	0	:	:	:	:	:
United Kingdom	:	:	:	:	:	:	:	:	:	:	:	:
Ireland	:	0	0	:	:	:	:	:	:	:	:	:
Danmark	0	0	0	0	0	0	0	0	0	0	0	0
EUR 9	:	:	:	:	:	:	:	:	:	:	:	:
Ελλάδα	-16	0	0	0	0	0	0	0	0	0	0	0
EUR 10	:	:	:	:	:	:	:	:	:	:	:	:
España	-155	-6	0	0	0	0	0	0	0	0	0	0
Portugal	-43	414	283	-4	0	443	88	0	73	127	0	0
United States	0	0	0	0	0	0	0	0	0	0	0	0
Japan - Japon	0	0	0	0	0	0	0	0	0	0	0	0
E.3 Counterpart / Contrepartie												
Deutschland	0	0	0	0	0	0	0	0	0	0	0	0
France	0	0	0	0	0	0	0	0	0	0	0	0
Italia	0	:	:	:	:	:	:	:	:	:	0	:
Nederland	0	0	0	0	0	0	0	0	0	0	:	:
UEBL/BLEU	0	0	:	0	0	0	0	:	:	:	:	:
United Kingdom	0	0	0	0	0	0	0	0	0	0	0	0
Ireland	44	271	164	13	75	150	0	-4	4	165	-8	14
Danmark	0	0	0	0	0	0	0	0	0	0	0	0
EUR 9	44	:	:	:	:	:	:	:	:	:	:	:
Ελλάδα	0	0	0	0	0	0	0	0	0	0	0	0
EUR 10	44	:	:	:	:	:	:	:	:	:	:	:
España	0	0	0	0	0	0	0	0	0	0	0	0
Portugal	0	0	0	0	0	0	0	0	0	0	0	0
United States	0	0	0	0	0	0	0	0	0	0	0	0
Japan - Japon	0	0	0	0	0	0	0	0	0	0	0	0
F. Errors and omissions												
Deutschland	-562	661	4 689	-1 085	1 520	-839	1 547	328	1 869	946	-776	2 016
France	-912	516	848	110	522	813	-113	91	893	-23	-329	-29
Italia	-214	531	2 085	565	-316	-15	-1 530	1 406	845	1 364	-331	:
Nederland	-591	-1 434	-729	-210	-411	-616	-410	673	341	-1 285	63	444
UEBL/BLEU	56	722	337	497	357	477	242	-39	-9	142	:	:
United Kingdom	-4 855	1 464	1 757	-423	-3 485	4 742	-540	2 598	397	-697	4 813	-932
Ireland	-336	-354	-534	93	-289	55	-60	-461	-114	104	-74	-59
Danmark	-492	-540	-773	141	-346	17	-129	-325	-191	-126	-175	-264
EUR 9	-7 907	1 565	7 680	-312	-2 448	4 634	-994	4 270	4 030	426	:	:
Ελλάδα	47	-355	-302	-46	-136	-190	-159	-80	-20	-45	:	:
EUR 10	-7 859	1 209	7 378	-358	-2 584	4 445	-1 153	4 191	4 011	381	:	:
España	-1 235	-1 793	-2 002	-253	-986	-342	:	:	:	:	:	:
Portugal	1 153	-622	-524	-264	-290	41	-58	248	-395	-352	:	:
United States	33 966	12 704	31 564	-6 034	5 183	-2 643	6 308	2 992	18 527	3 866	25 353	13 015
Japan - Japon	4 704	2 245	4 848	627	123	-411	63	-1 116	3 037	3 101	2 200	3 924



Tables by country

Tableaux par pays

III - TABLES BY COUNTRY

Current account

Deutschland

Balance courante

+ Crédits
- Débits
= Solde

		1982	1983	1984	1983			
					II	III	IV	I
Mio ECU								
A. Biens et services	+	222 666	235 615	266 588	57 641	56 575	63 811	64 717
	-	207 308	219 071	244 492	53 467	56 229	56 897	60 088
	=	15 358	16 543	22 096	4 174	346	6 914	4 629
A.1 Marchandises (fob)	+	171 633	181 934	206 700	44 544	43 288	49 381	50 866
	-	146 508	157 809	179 065	38 844	38 646	42 588	44 524
	=	25 125	24 124	27 635	5 699	4 643	6 793	6 342
A.2 Services	+	51 033	53 681	59 887	13 098	13 286	14 430	13 850
	-	60 800	61 262	65 427	14 623	17 583	14 309	15 563
	=	-9 767	-7 581	-5 540	-1 525	-4 297	120	-1 713
A.2.1 Transports	+	9 481	9 400	10 337	2 243	2 557	2 411	2 461
	-	9 330	9 931	11 173	2 494	2 601	2 621	2 672
	=	151	-531	-836	-251	-44	-210	-212
A.2.2 Assurances-transport	+	212	211	215	50	50	56	54
	-	479	478	566	114	118	130	137
	=	-267	-267	-351	-64	-68	-74	-83
A.2.3 Voyages	+	5 521	6 137	6 970	1 541	2 012	1 447	1 277
	-	16 545	17 020	17 692	4 032	6 538	3 161	3 220
	=	-11 024	-10 884	-10 722	-2 491	-4 526	-1 715	-1 943
A.2.4 Revenus du capital	+	12 708	14 259	16 110	3 471	3 341	3 767	3 642
	-	14 143	12 699	13 999	2 952	3 018	2 777	3 837
	=	-1 435	1 560	2 111	519	322	990	-195
A.2.5 Revenus du travail	+	2 395	2 538	2 417	620	596	662	581
	-	3 455	3 796	4 294	910	954	1 062	1 090
	=	-1 060	-1 258	-1 877	-290	-358	-400	-509
A.2.6 Transactions gouvernementales n.c.a.	+	6 757	7 706	9 040	1 929	1 841	2 216	2 172
	-	1 318	1 477	1 189	458	284	432	229
	=	5 439	6 228	7 851	1 471	1 558	1 784	1 943
A.2.7 Autres services	+	13 960	13 431	14 798	3 243	2 890	3 872	3 665
	-	15 531	15 860	16 514	3 662	4 070	4 125	4 378
	=	-1 570	-2 429	-1 717	-420	-1 180	-253	-713
B. Transferts unilatéraux	+	4 794	6 347	6 734	1 590	1 452	1 672	1 775
	-	16 637	18 248	20 862	4 620	4 459	5 051	4 868
	=	-11 843	-11 901	-14 128	-3 030	-3 007	-3 379	-3 093
B.1 Transferts privés	+	545	623	747	126	170	177	165
	-	5 000	5 309	5 550	1 314	1 504	1 335	1 216
	=	-4 455	-4 686	-4 803	-1 188	-1 334	-1 158	-1 051
B.2 Transferts publics	+	4 249	5 724	5 987	1 464	1 282	1 495	1 610
	-	11 636	12 939	15 312	3 306	2 955	3 716	3 652
	=	-7 388	-7 215	-9 325	-1 842	-1 673	-2 221	-2 042
C. Balance courante (A + B)	+	227 460	241 961	273 322	59 231	58 026	65 483	66 491
	-	223 945	237 319	265 354	58 087	60 688	61 949	64 955
	=	3 515	4 642	7 968	1 144	-2 661	3 534	1 536

III - TABLES BY COUNTRY

III - TABLEAUX PAR PAYS

Capital account

Compte de capitaux

Deutschland

		1982	1983	1984	1983			1984				1985			
					II	III	IV	I	II	III	IV	I	II		
Mio ECU															
D.	A	-13 271	-18 163	-35 787	-8 920	-1 640	-8 671	-5 304	-3 983	-9 440	-17 060	-8 142	-9 596	D.	A
	L	13 330	10 459	22 201	2 285	2 011	5 662	5 488	2 935	5 246	8 531	1 590	5 985		E
	N	59	-7 704	-13 586	-6 635	371	-3 008	184	-1 047	-4 194	-8 529	-6 552	-3 611		S
D.1	A	-2 537	-3 562	-3 951	-549	-985	-1 080	-658	-791	-625	-1 877	-768	-851	D.1	A
	L	849	1 801	1 481	413	325	500	547	181	290	464	405	507		E
	N	-1 688	-1 761	-2 470	-136	-659	-580	-111	-610	-335	-1 413	-363	-344		S
D.2	A	-4 769	-4 562	-7 039	-1 435	-387	-1 126	-692	-2 041	-1 484	-2 822	-2 475	-2 677	D.2	A
	L	1 194	5 982	7 829	822	2 666	1 893	2 711	193	455	4 470	3 716	4 417		E
	N	-3 575	1 420	791	-613	2 279	767	2 019	-1 847	-1 029	1 648	1 241	1 739		S
D.3	A	-4 508	-8 039	-7 372	-2 017	-1 334	-2 671	-1 377	-1 694	-939	-3 361	-1 400	-1 255	D.3	A
	L	3 871	5 127	2 320	1 056	1 105	2 897	2 104	136	-431	511	-982	474		E
	N	-637	-2 912	-5 052	-961	-230	225	727	-1 559	-1 370	-2 850	-2 383	-781		S
D.3.1	A	-1 866	-3 136	-3 076	-683	-354	-1 540	-609	-754	-359	-1 354	-403	-836	D.3.1	A
	L	3 920	5 390	1 891	725	1 552	2 952	2 164	182	-695	240	-1 445	653		E
	N	2 054	2 255	-1 186	41	1 199	1 412	1 555	-572	-1 053	-1 115	-1 848	-183		S
D.3.2	A	-1 556	-3 684	-3 058	-1 063	-732	-901	-510	-687	-361	-1 499	-836	-267	D.3.2	A
	L	-1 632	-694	699	36	-577	-68	125	-103	55	622	200	422		E
	N	-3 188	-4 378	-2 359	-1 027	-1 309	-969	-385	-790	-306	-877	-636	155		S
D.3.3	A	-1 085	-1 219	-1 237	-271	-249	-230	-257	-253	-219	-508	-161	-152	D.3.3	A
	L	1 583	431	-270	296	129	12	-185	57	209	-351	262	-600		E
	N	498	-788	-1 507	25	-120	-218	-443	-196	-10	-858	101	-752		S
D.4	A	-1 458	-1 999	-17 426	-4 918	1 067	-3 793	-2 576	543	-6 392	-9 000	-3 498	-4 812	D.4	A
	L	7 416	-2 452	10 571	-7	-2 085	372	127	2 426	4 932	3 087	-1 549	587		E
	N	5 958	-4 451	-6 854	-4 925	-1 018	-3 421	-2 450	2 969	-1 460	-5 913	-5 047	-4 225		S
D.4.1	A	-200	-403	-195	-148	-84	-73	-31	-130	45	-78	-2	-33	D.4.1	A
	L	2 214	-1 599	-135	-609	-338	-85	280	-341	-116	42	329	249		E
	N	2 014	-2 001	-330	-757	-423	-158	249	-471	-71	-36	327	216		S
D.4.2	A	1 681	2 287	-7 961	-2 317	1 733	-4 031	2 376	218	-2 619	-7 936	822	-2 355	D.4.2	A
	L	1 665	-1 546	7 977	1 310	-1 293	927	-2 670	2 068	4 244	4 336	-3 714	468		E
	N	3 346	741	17	-1 007	440	-3 104	-294	2 286	1 625	-3 601	-2 892	-1 887		S
D.4.3	A	-2 939	-3 884	-9 270	-2 453	-582	311	-4 922	455	-3 818	-986	-4 318	-2 423	D.4.3	A
	L	3 537	693	2 729	-707	-454	-471	2 516	699	804	-1 291	1 836	-130		E
	N	598	-3 191	-6 541	-3 161	-1 036	-159	-2 405	1 154	-3 014	-2 276	-2 482	-2 553		S
E.		-3 012	2 401	928	6 576	770	313	-3 267	292	3 311	592	4 853	-2 734	E.	
E.1.1		-1 157	2 076	-650	313	142	163	-373	-360	234	-151	-485	378	E.1.1	
E.1.2		-538	435	197	-68	-76	642	132	-81	119	26	-3	-44	E.1.2	
E.1.3		-773	-891	-314	-302	58	264	-71	-168	30	-105	158	95	E.1.3	
E.1.4		:	:	:	:	:	:	:	:	:	:	:	:	E.1.4	
E.1.5		-783	-749	145	2 394	-101	-137	-2 009	1 112	197	844	743	541	E.1.5	
E.1.6		-315	1 529	1 550	4 239	747	-619	-947	-212	2 730	-22	4 440	-3 703	E.1.6	
E.1.7		553	0	0	0	0	0	0	0	0	0	0	0	E.1.7	
E.2.1		:	:	:	:	:	:	:	:	:	:	:	:	E.2.1	
E.2.2		:	:	:	:	:	:	:	:	:	:	:	:	E.2.2	
E.3		0	0	0	0	0	0	0	0	0	0	0	0	E.3	
F.		-562	661	4 689	-1 085	1 520	-839	1 547	328	1 869	946	-776	2 016	F.	

III - TABLES BY COUNTRY

III - TABLEAUX PAR PAYS

Current account

Balance courante

France

	1982	1983	1984	1983			1984				1985				
				II	III	IV	I	II	III	IV	I	II			
Mio ECU															
A.	+	175 541	184 216	209 244	47 892	43 365	49 260	49 906	52 001	50 457	56 880	56 749	58 610	A.	+
	-	183 154	185 365	206 520	47 389	42 796	47 440	51 211	50 866	48 961	55 483	58 430	55 970		-
	=	-7 613	-1 149	2 724	502	569	1 819	-1 305	1 135	1 497	1 398	-1 682	2 640		=
A.1	+	93 252	100 838	117 153	25 527	23 052	28 155	28 486	29 325	27 226	32 116	31 373	32 962	A.1	+
	-	109 383	110 404	122 916	27 772	24 872	28 883	31 394	30 684	27 817	33 020	34 578	33 653		-
	=	-16 131	-9 566	-5 763	-2 244	-1 820	-728	-2 908	-1 360	-592	-904	-3 204	-691		=
A.2	+	82 289	83 378	92 091	22 365	20 312	21 104	21 419	22 676	23 232	24 764	25 376	25 648	A.2	+
	-	73 771	74 961	83 604	19 618	17 924	18 557	19 817	20 181	21 143	22 462	23 853	22 317		-
	=	8 518	8 418	8 487	2 747	2 389	2 547	1 602	2 495	2 088	2 302	1 523	3 330		=
A.2.1	+	10 389	10 398	11 221	2 624	2 643	2 737	2 677	2 741	2 851	2 952	2 983	2 920	A.2.1	+
	-	12 162	11 410	12 848	2 872	2 798	2 901	2 946	3 307	3 155	3 439	3 371	3 315		-
	=	-1 773	-1 012	-1 627	-248	-156	-163	-269	-566	-304	-488	-387	-396		=
A.2.2	+	:	:	:	:	:	:	:	:	:	:	:	:	A.2.2	+
	-	:	:	:	:	:	:	:	:	:	:	:	:		-
	=	:	:	:	:	:	:	:	:	:	:	:	:		=
A.2.3	+	7 127	8 107	9 665	2 161	2 757	1 805	1 656	2 520	3 264	2 225	1 974	2 822	A.2.3	+
	-	5 251	4 819	5 432	1 085	1 599	964	1 032	1 274	1 927	1 200	1 133	1 365		-
	=	1 877	3 288	4 233	1 076	1 158	841	624	1 246	1 338	1 025	840	1 457		=
A.2.4	+	23 516	20 518	23 211	5 315	4 833	5 039	5 310	5 689	5 783	6 429	7 083	6 536	A.2.4	+
	-	23 473	21 599	25 149	5 314	5 350	5 266	5 706	5 965	6 477	7 001	7 666	6 975		-
	=	43	-1 081	-1 938	1	-516	-227	-396	-276	-694	-572	-583	-438		=
A.2.5	+	1 627	1 557	1 671	378	345	405	395	403	411	463	545	500	A.2.5	+
	-	2 014	2 163	2 562	530	549	576	630	622	625	685	713	606		-
	=	-388	-606	-890	-152	-205	-171	-234	-219	-215	-222	-167	-106		=
A.2.6	+	1 813	1 559	2 182	388	357	461	481	555	561	585	543	583	A.2.6	+
	-	1 178	1 707	2 484	414	314	544	702	576	583	623	781	587		-
	=	635	-148	-302	-26	43	-84	-222	-21	-22	-38	-238	-4		=
A.2.7	+	37 816	41 240	44 140	11 499	9 378	10 657	10 900	10 768	10 362	12 111	12 248	12 287	A.2.7	+
	-	29 693	33 263	35 128	9 403	7 314	8 306	8 801	8 437	8 376	9 514	10 189	9 469		-
	=	8 124	7 977	9 012	2 095	2 064	2 351	2 099	2 331	1 986	2 596	2 059	2 818		=
B.	+	5 027	5 674	6 362	1 503	1 279	1 546	1 706	1 497	1 266	1 894	1 747	1 631	B.	+
	-	9 740	9 982	10 036	2 458	2 179	3 028	2 555	2 484	2 267	2 730	2 571	2 704		-
	=	-4 714	-4 308	-3 674	-955	-899	-1 482	-849	-987	-1 001	-836	-824	-1 073		=
B.1	+	1 275	1 564	1 985	414	396	405	436	499	469	580	455	479	B.1	+
	-	3 281	3 513	3 266	850	944	831	792	789	879	806	841	822		-
	=	-2 006	-1 949	-1 281	-435	-547	-426	-355	-290	-410	-226	-386	-342		=
B.2	+	3 752	4 110	4 377	1 088	883	1 141	1 270	998	796	1 313	1 293	1 152	B.2	+
	-	6 460	6 470	6 770	1 608	1 235	2 197	1 764	1 695	1 388	1 923	1 731	1 882		-
	=	-2 708	-2 360	-2 393	-520	-352	-1 056	-494	-697	-592	-610	-438	-730		=
C.	+	180 568	189 890	215 606	49 394	44 644	50 806	51 612	53 498	51 723	58 774	58 496	60 241	C.	+
	-	192 894	195 347	216 556	49 847	44 975	50 469	53 766	53 350	51 227	58 212	61 002	58 674		-
	=	-12 326	-5 457	-949	-453	-331	337	-2 154	148	496	562	-2 505	1 567		=

III - TABLES BY COUNTRY

III - TABLEAUX PAR PAYS

Capital account

Compte de capitaux

France

		1982	1983	1984	1983			1984				1985			
					II	III	IV	I	II	III	IV	I	II		
Mio ECU															
D.	A	-13 451	-8 522	-20 082	1 513	-2 714	-14 331	3 748	-4 313	-4 668	-14 849	-1 042	-2 716	D.	A
	L	23 165	18 606	23 890	1 910	5 294	13 834	-1 294	5 767	4 172	15 246	4 967	3 241		E
	N	9 714	10 084	3 807	3 423	2 580	-497	2 454	1 453	-496	396	3 925	525		S
D.1	A	-3 127	-2 081	-2 706	-538	-261	-576	-302	-615	-854	-935	-694	-680	D.1	A
	L	1 590	1 829	2 798	407	477	626	479	781	603	934	852	637		E
	N	-1 537	-252	91	-131	216	49	176	166	-251	-1	159	-43		S
D.2	A	239	-1 871	-589	-358	-225	-1 061	-163	-261	-24	-142	-848	-264	D.2	A
	L	7 140	8 204	9 617	2 721	1 367	1 498	2 301	763	3 565	2 987	3 684	2 457		E
	N	7 379	6 333	9 027	2 363	1 142	437	2 138	502	3 542	2 846	2 836	2 194		S
D.3	A	-9 952	-8 158	-4 474	-1 972	-1 588	-2 548	-2 765	-271	-631	-808	-768	-115	D.3	A
	L	5 261	12 256	1 768	1 198	5 543	2 956	2 297	468	-569	-427	-2 287	302		E
	N	-4 690	4 098	-2 706	-774	3 955	407	-468	197	-1 200	-1 235	-3 056	187		S
D.3.1	A	-1 224	-1 445	-1 893	-381	-360	-296	-387	-247	-437	-821	-461	-461	D.3.1	A
	L	1 847	5 465	-412	-60	3 892	-71	-59	142	-501	7	-751	-65		E
	N	623	4 020	-2 305	-441	3 532	-367	-446	-105	-939	-815	-1 212	-525		S
D.3.2	A	-3 907	-2 830	90	-649	-400	-902	-1 535	561	321	744	-77	790	D.3.2	A
	L	833	5 265	369	769	1 478	2 534	2 108	-190	-482	-1 067	-522	125		E
	N	-3 075	2 435	460	120	1 078	1 633	573	371	-161	-323	-598	916		S
D.3.3	A	-4 820	-3 884	-2 672	-941	-828	-1 351	-843	-585	-514	-730	-231	-445	D.3.3	A
	L	2 581	1 526	1 811	488	173	493	248	517	414	633	-1 015	242		E
	N	-2 239	-2 357	-861	-453	-655	-858	-595	-69	-100	-97	-1 245	-204		S
D.4	A	-612	3 589	-12 312	4 381	-640	-10 146	6 979	-3 167	-3 159	-12 965	1 268	-1 657	D.4	A
	L	9 175	-3 682	9 707	-2 416	-2 092	8 755	-6 372	3 754	573	11 752	2 718	-155		E
	N	8 563	-94	-2 605	1 965	-2 732	-1 391	608	588	-2 587	-1 213	3 986	-1 812		S
D.4.1	A	-95	-304	8	71	-15	32	-57	14	-67	118	-23	330	D.4.1	A
	L	1 818	-1 095	-234	-1 423	-411	622	-2	185	-104	-312	437	178		E
	N	1 723	-1 399	-225	-1 352	-426	653	-59	199	-170	-194	415	507		S
D.4.2	A	-2 781	3 411	-9 680	2 531	-1 519	-8 682	7 555	-2 646	-3 604	-10 986	113	-1 508	D.4.2	A
	L	7 416	-1 091	9 236	-710	29	7 428	-6 767	3 425	1 646	10 932	1 656	67		E
	N	4 635	2 320	-444	1 821	-1 491	-1 254	788	780	-1 958	-54	1 768	-1 441		S
D.4.3	A	2 265	481	-2 640	1 780	894	-1 495	-519	-535	511	-2 097	1 178	-478	D.4.3	A
	L	-59	-1 496	704	-284	-1 710	705	397	144	-969	1 132	625	-399		E
	N	2 205	-1 015	-1 936	1 496	-816	-790	-121	-391	-458	-966	1 803	-878		S
E.		3 524	-5 143	-3 706	-3 081	-2 771	-652	-186	-1 692	-893	-935	-1 091	-2 063	E.	
E.1.1		:	:	:	:	:	:	:	:	:	:	:	:	E.1.1	
E.1.2		215	565	-213	-18	0	486	-4	4	-191	-22	-63	-72	E.1.2	
E.1.3		17	-518	0	-0	-26	-491	-0	5	20	-25	-28	67	E.1.3	
E.1.4		-143	-1 881	936	-728	38	-820	936	0	0	0	0	0	E.1.4	
E.1.5		:	:	:	:	:	:	:	:	:	:	:	:	E.1.5	
E.1.6		3 435	-3 309	-4 429	-2 335	-2 783	173	-1 118	-1 701	-723	-888	-1 000	-2 059	E.1.6	
E.1.7		:	:	:	:	:	:	:	:	:	:	:	:	E.1.7	
E.2.1		:	:	:	:	:	:	:	:	:	:	:	:	E.2.1	
E.2.2		:	:	:	:	:	:	:	:	:	:	:	:	E.2.2	
E.3		0	0	0	0	0	0	0	0	0	0	0	0	E.3	
F.		-912	516	848	110	522	813	-113	91	893	-23	-329	-29	F.	

III - TABLES BY COUNTRY

III - TABLEAUX PAR PAYS

Current account

Balance courante

Italia

	1982	1983	1984	1983			1984				1985				
				II	III	IV	I	II	III	IV	I	II			
Mio ECU															
A.	+	100 937	109 613	125 976	27 466	27 725	29 472	29 807	32 057	31 699	32 412	32 671	:	A.	+
	-	107 447	110 105	131 139	27 128	25 545	29 660	31 512	32 530	31 110	35 988	37 442	:		-
	=	-6 510	-493	-5 163	338	2 180	-188	-1 705	-472	589	-3 575	-4 771	:		=
A.1	+	73 997	80 990	92 519	20 102	19 472	22 283	23 508	23 419	22 252	23 340	24 670	:	A.1	+
	-	82 129	84 484	100 324	20 952	19 400	22 985	24 330	25 119	23 546	27 329	28 891	:		-
	=	-8 132	-3 494	-7 805	-850	72	-702	-822	-1 701	-1 294	-3 989	-4 221	:		=
A.2	+	26 939	28 622	33 457	7 364	8 254	7 189	6 299	8 639	9 447	9 073	8 000	:	A.2	+
	-	25 318	25 621	30 815	6 177	6 145	6 675	7 182	7 411	7 564	8 659	8 551	:		-
	=	1 621	3 001	2 642	1 188	2 109	515	-883	1 228	1 883	414	-551	:		=
A.2.1	+	4 901	4 998	5 871	1 217	1 225	1 376	1 263	1 436	1 533	1 639	1 635	:	A.2.1	+
	-	5 929	6 332	7 456	1 581	1 487	1 715	1 752	1 848	1 790	2 065	2 145	:		-
	=	-1 029	-1 334	-1 585	-364	-262	-339	-489	-412	-257	-427	-510	:		=
A.2.2	+	57	67	83	15	11	26	22	22	18	22	27	:	A.2.2	+
	-	72	81	105	19	15	29	25	25	25	29	33	:		-
	=	-15	-15	-22	-4	-4	-4	-4	-4	-7	-7	-5	:		=
A.2.3	+	8 513	10 150	10 931	2 788	3 839	2 057	1 377	3 042	4 056	2 457	1 802	:	A.2.3	+
	-	1 774	2 047	2 669	468	762	460	439	627	1 002	600	569	:		-
	=	6 738	8 103	8 262	2 320	3 076	1 598	937	2 415	3 054	1 856	1 233	:		=
A.2.4	+	5 795	4 683	6 129	1 231	960	1 303	1 285	1 665	1 264	1 915	1 637	:	A.2.4	+
	-	9 805	9 071	11 092	2 164	2 154	2 291	2 438	2 803	2 657	3 193	3 040	:		-
	=	-4 009	-4 388	-4 963	-932	-1 194	-988	-1 153	-1 138	-1 393	-1 278	-1 403	:		=
A.2.5	+	1 914	2 068	2 254	517	554	542	523	506	650	576	585	:	A.2.5	+
	-	344	368	413	107	86	101	98	102	95	119	119	:		-
	=	1 570	1 700	1 841	410	469	442	425	404	555	457	465	:		=
A.2.6	+	196	192	190	49	58	39	54	38	57	40	49	:	A.2.6	+
	-	686	576	436	151	120	134	122	108	73	134	104	:		-
	=	-490	-384	-247	-102	-63	-95	-67	-69	-16	-94	-55	:		=
A.2.7	+	5 565	6 465	7 999	1 547	1 607	1 846	1 776	1 930	1 868	2 425	2 264	:	A.2.7	+
	-	6 708	7 145	8 644	1 687	1 520	1 945	2 308	1 897	1 920	2 518	2 540	:		-
	=	-1 144	-679	-645	-140	86	-99	-533	33	-52	-93	-276	:		=
B.	+	4 817	5 834	6 593	1 564	1 195	1 486	1 739	1 461	1 616	1 777	2 151	:	B.	+
	-	3 937	4 512	5 182	1 095	1 127	1 234	1 404	1 243	1 282	1 252	1 548	:		-
	=	881	1 322	1 411	469	68	252	335	218	333	524	603	:		=
B.1	+	1 848	2 000	2 136	500	556	474	449	499	606	582	616	:	B.1	+
	-	347	421	463	57	83	152	125	54	110	174	182	:		-
	=	1 501	1 579	1 673	443	473	322	324	445	496	409	434	:		=
B.2	+	2 969	3 834	4 456	1 064	638	1 012	1 291	961	1 010	1 194	1 534	:	B.2	+
	-	3 590	4 091	4 718	1 038	1 044	1 082	1 279	1 189	1 172	1 079	1 365	:		-
	=	-620	-256	-262	26	-405	-70	12	-227	-162	116	169	:		=
C.	+	105 754	115 447	132 569	29 030	28 920	30 958	31 547	33 518	33 315	34 189	34 821	:	C.	+
	-	111 383	114 617	136 321	28 223	26 672	30 894	32 916	33 773	32 392	37 240	38 989	:		-
	=	-5 629	830	-3 752	807	2 248	64	-1 370	-255	923	-3 051	-4 168	:		=

III - TABLES BY COUNTRY

III - TABLEAUX PAR PAYS

Capital account

Compte de capitaux

Italia

		1982	1983	1984	1983			1984				1985			
					II	III	IV	I	II	III	IV	I	II		
Mio ECU															
D.	A	-2 625	-9 671	-12 123	-3 257	-371	-15 061	7 033	-2 226	-1 112	-15 818	1 241	:	D.	A
	L	3 957	14 910	17 286	6 574	-458	16 266	-6 020	3 161	946	19 199	-236	:		E
	N	1 332	5 239	5 163	3 317	-829	1 206	1 013	935	-166	3 381	1 006	:		S
D.1	A	651	1 336	1 641	457	204	454	192	525	192	731	889	:	D.1	A
	L	-1 049	-2 391	-2 536	-731	-399	-725	-510	-505	-254	-1 267	-478	:		E
	N	-398	-1 055	-896	-275	-195	-271	-318	20	-62	-536	411	:		S
D.2	A	67	-185	-262	36	-100	-58	-193	-132	26	37	0	:	D.2	A
	L	-453	449	387	261	163	-48	208	77	-70	172	0	:		E
	N	-386	264	125	297	63	-106	15	-55	-44	209	0	:		S
D.3	A	-372	-1 444	-1 488	-790	-195	-423	-335	-727	-194	-232	-132	:	D.3	A
	L	6 635	3 196	3 432	851	723	764	1 008	-103	913	1 613	208	:		E
	N	6 262	1 752	1 944	62	528	341	673	-830	719	1 382	77	:		S
D.3.1	A	-490	-611	-871	-261	-41	-274	-38	-268	-101	-464	-66	:	D.3.1	A
	L	2 911	2 677	4 104	366	697	907	979	380	1 314	1 432	-109	:		E
	N	2 421	2 066	3 233	105	656	633	942	111	1 212	968	-174	:		S
D.3.2	A	:	:	:	:	:	:	:	:	:	:	:	:	D.3.2	A
	L	:	:	:	:	:	:	:	:	:	:	:	:		E
	N	:	:	:	:	:	:	:	:	:	:	:	:		S
D.3.3	A	118	-833	-617	-529	-154	-150	-298	-459	-93	232	-66	:	D.3.3	A
	L	3 724	519	-673	485	26	-143	29	-483	-400	182	317	:		E
	N	3 841	-314	-1 290	-44	-128	-293	-269	-942	-493	414	251	:		S
D.4	A	-2 971	-9 378	-12 014	-2 960	-280	-15 034	7 369	-1 892	-1 136	-16 355	484	:	D.4	A
	L	-1 176	13 656	16 003	6 192	-945	16 276	-6 726	3 692	357	18 681	34	:		E
	N	-4 147	4 279	3 990	3 233	-1 225	1 242	643	1 800	-779	2 327	518	:		S
D.4.1	A	:	:	:	:	:	:	:	:	:	:	:	:	D.4.1	A
	L	-285	105	-265	143	11	160	-124	-67	-264	190	-161	:		E
	N	-285	105	-265	143	11	160	-124	-67	-264	190	-161	:		S
D.4.2	A	-2 279	-8 219	-10 337	-3 210	-968	-13 352	7 904	-187	-1 449	-16 605	1 287	:	D.4.2	A
	L	-24	11 935	14 053	5 636	-376	14 620	-7 335	3 066	1 061	17 261	-1 456	:		E
	N	-2 303	3 716	3 716	2 427	-1 344	1 268	569	2 879	-388	656	-169	:		S
D.4.3	A	-692	-1 159	-1 677	250	688	-1 682	-535	-1 705	313	250	-803	:	D.4.3	A
	L	-867	1 617	2 215	413	-580	1 495	733	693	-441	1 231	1 651	:		E
	N	-1 559	458	539	664	108	-186	198	-1 012	-128	1 481	848	:		S
E.		4 511	-6 599	-3 495	-4 688	-1 103	-1 255	1 887	-2 086	-1 602	-1 695	3 494	:	E.	
E.1.1		-453	2 041	-273	457	264	296	-246	-75	102	-54	-391	:	E.1.1	
E.1.2		-66	148	-100	-125	-165	442	2	-54	-96	47	-141	:	E.1.2	
E.1.3		2	-402	-171	6	4	-412	-25	-72	25	-98	2	:	E.1.3	
E.1.4		:	:	:	:	:	:	:	:	:	:	:	:	E.1.4	
E.1.5		2 140	-3 504	143	-1 497	-614	-245	88	431	-306	-69	297	:	E.1.5	
E.1.6		2 889	-4 881	-3 095	-3 528	-593	-1 336	2 069	-2 316	-1 327	-1 520	3 727	:	E.1.6	
E.1.7		0	:	:	:	:	:	:	:	:	:	0	:	E.1.7	
E.2.1		0	:	:	:	:	:	:	:	:	:	0	:	E.2.1	
E.2.2		:	:	:	:	:	:	:	:	:	:	:	:	E.2.2	
E.3		0	:	:	:	:	:	:	:	:	:	0	:	E.3	
F.		-214	531	2 085	565	-316	-15	-1 530	1 406	845	1 364	-331	:	F.	

III - TABLES BY COUNTRY

III - TABLEAUX PAR PAYS

Current account

Balance courante

Nederland

	1982	1983	1984	1983			1984				1985				
				II	III	IV	I	II	III	IV	I	II			
Mio ECU															
A.	+	89 842	93 599	106 462	23 577	22 654	24 332	26 382	26 872	25 327	27 913	29 939	28 814	A.	+
	-	84 741	88 352	99 014	21 884	22 360	23 196	23 778	24 626	24 716	25 888	27 107	26 280		-
	=	5 102	5 247	7 448	1 693	295	1 136	2 604	2 246	611	2 025	2 832	2 533		=
A.1	+	61 817	66 566	76 213	16 806	15 523	17 684	19 646	18 920	17 597	20 054	21 742	20 535	A.1	+
	-	57 127	61 775	69 184	15 090	15 168	16 691	17 290	17 173	16 662	18 064	19 723	18 525		-
	=	4 690	4 792	7 029	1 716	356	993	2 357	1 747	935	1 991	2 019	2 010		=
A.2	+	28 025	27 033	30 249	6 770	7 131	6 648	6 735	7 952	7 730	7 859	8 197	8 278	A.2	+
	-	27 613	26 577	29 830	6 794	7 192	6 505	6 488	7 452	8 054	7 824	7 384	7 755		-
	=	412	456	419	-23	-61	143	247	499	-324	35	813	523		=
A.2.1	+	9 032	8 670	9 996	2 095	2 280	2 229	2 216	2 527	2 606	2 637	2 837	2 758	A.2.1	+
	-	6 341	6 168	7 267	1 540	1 589	1 571	1 634	1 833	1 794	1 997	2 000	1 977		-
	=	2 691	2 502	2 729	555	691	658	581	694	811	640	837	781		=
A.2.2	+	6	6	6	2	2	2	2	2	2	2	2	2	A.2.2	+
	-	153	150	184	37	41	36	41	48	45	50	50	48		-
	=	-147	-143	-178	-36	-39	-34	-40	-47	-43	-48	-48	-46		=
A.2.3	+	1 580	1 657	1 947	442	492	389	418	577	543	410	387	606	A.2.3	+
	-	3 488	3 708	3 834	761	1 453	805	764	796	1 416	858	700	856		-
	=	-1 909	-2 051	-1 886	-319	-962	-416	-345	-220	-873	-448	-313	-250		=
A.2.4	+	11 208	10 379	11 608	2 682	2 573	2 655	2 494	3 189	2 765	3 160	2 987	3 520	A.2.4	+
	-	11 656	10 474	11 587	2 914	2 618	2 486	2 360	3 116	3 072	3 035	2 644	2 984		-
	=	-448	-95	21	-232	-44	168	135	73	-307	124	343	535		=
A.2.5	+	515	508	503	135	128	123	119	128	124	131	132	132	A.2.5	+
	-	435	443	442	112	116	106	102	114	115	111	121	128		-
	=	80	65	61	23	11	17	18	14	10	20	11	4		=
A.2.6	+	324	395	422	84	97	114	105	106	94	118	110	97	A.2.6	+
	-	406	450	537	112	94	131	128	130	133	146	131	112		-
	=	-82	-56	-115	-29	3	-17	-24	-24	-40	-28	-22	-15		=
A.2.7	+	5 361	5 419	5 766	1 332	1 560	1 137	1 381	1 423	1 596	1 402	1 742	1 164	A.2.7	+
	-	5 134	5 185	5 978	1 318	1 281	1 370	1 460	1 414	1 478	1 626	1 737	1 650		-
	=	226	234	-212	14	280	-233	-78	9	118	-225	5	-486		=
B.	+	2 213	2 533	2 814	667	618	583	747	711	702	654	926	608	B.	+
	-	3 603	3 569	4 129	913	837	947	997	909	949	1 225	1 021	997		-
	=	-1 390	-1 036	-1 315	-246	-218	-364	-251	-198	-247	-571	-95	-390		=
B.1	+	389	402	411	94	106	91	102	87	112	109	121	111	B.1	+
	-	1 013	959	1 005	227	241	236	236	230	268	270	251	253		-
	=	-625	-557	-594	-134	-134	-144	-134	-142	-156	-162	-130	-141		=
B.2	+	1 824	2 131	2 404	573	512	492	645	624	590	545	805	496	B.2	+
	-	2 590	2 610	3 125	686	596	712	761	679	681	955	769	745		-
	=	-766	-478	-721	-113	-84	-219	-116	-55	-91	-409	36	-249		=
C.	+	92 055	96 132	109 276	24 244	23 273	24 916	27 128	27 583	26 029	28 567	30 865	29 421	C.	+
	-	88 344	91 921	103 143	22 797	23 197	24 144	24 775	25 534	25 665	27 113	28 127	27 278		-
	=	3 711	4 211	6 133	1 447	76	772	2 353	2 049	363	1 454	2 738	2 144		=

III - TABLES BY COUNTRY

Capital account

III - TABLEAUX PAR PAYS

Compte de capitaux

Nederland

		1982	1983	1984	1983			1984				1985			
					II	III	IV	I	II	III	IV	I	II		
Mio ECU															
D.	A	-3 384	-2 861	-7 191	-1 781	179	-1 829	-3 532	-1 923	-432	-1 380	-8 701	-1 283	D.	A
	L	2 169	1	1 871	250	-15	1 825	2 560	-1 819	-169	1 068	5 428	-1 319		E
	N	-1 215	-2 859	-5 320	-1 531	164	-4	-972	-3 742	-601	-311	-3 274	-2 602		S
D.1	A	-2 070	-1 893	-3 318	-527	-59	-991	-522	-1 074	-514	-1 174	-1 062	-1 400	D.1	A
	L	716	784	627	368	42	761	-272	811	207	-173	-434	170		E
	N	-1 355	-1 109	-2 691	-159	-18	-230	-794	-263	-306	-1 348	-1 495	-1 231		S
D.2	A	-1 072	-1 135	-1 154	-410	9	-277	-345	-155	158	-819	-274	-219	D.2	A
	L	1 117	1 604	1 038	569	846	179	506	193	202	153	1 454	673		E
	N	45	469	-116	159	855	-98	160	38	360	-666	1 181	453		S
D.3	A	-2 425	-1 956	54	-301	-278	-604	-364	589	-227	68	-861	159	D.3	A
	L	461	396	-1 219	-465	229	293	96	-560	-32	-735	149	-212		E
	N	-1 964	-1 561	-1 165	-765	-49	-311	-267	29	-259	-667	-712	-53		S
D.3.1	A	-209	52	-152	131	-6	39	-76	7	13	-96	-165	-13	D.3.1	A
	L	2	5	-2	-1	6	-0	-0	-1	-0	-0	4	-2		E
	N	-207	56	-155	130	1	39	-76	6	12	-97	-162	-14		S
D.3.2	A	-1 060	-1 016	900	-185	-181	-352	-112	723	-80	403	-256	309	D.3.2	A
	L	-29	-179	-532	-184	17	-28	-94	-114	-73	-293	48	-266		E
	N	-1 089	-1 195	368	-369	-165	-380	-207	609	-153	110	-208	42		S
D.3.3	A	-1 156	-992	-694	-247	-91	-291	-175	-141	-160	-239	-439	-137	D.3.3	A
	L	489	570	-684	-280	206	321	191	-444	42	-441	97	56		E
	N	-667	-422	-1 378	-527	115	30	16	-585	-118	-680	-342	-81		S
D.4	A	2 184	2 124	-2 773	-543	506	42	-2 301	-1 283	151	546	-6 505	177	D.4	A
	L	-125	-2 782	1 424	-222	-1 130	592	2 230	-2 263	-546	1 824	4 258	-1 950		E
	N	2 059	-659	-1 348	-765	-624	634	-71	-3 546	-395	2 369	-2 247	-1 772		S
D.4.1	A	0	0	0	0	0	0	0	0	0	:	:	:	D.4.1	A
	L	313	-60	-117	542	-335	9	104	-390	-53	56	73	-11		E
	N	313	-60	-117	542	-335	9	104	-390	-53	56	73	-11		S
D.4.2	A	2 767	2 284	-1 832	-350	577	-84	-2 115	-897	610	444	-6 520	856	D.4.2	A
	L	-299	-2 852	1 128	-767	-728	469	1 986	-2 008	-488	1 633	4 216	-1 994		E
	N	2 468	-568	-704	-1 117	-151	385	-128	-2 906	122	2 078	-2 304	-1 138		S
D.4.3	A	-583	-160	-941	-193	-70	126	-187	-386	-459	101	15	-678	D.4.3	A
	L	-139	129	414	3	-67	114	140	136	-5	135	-32	56		E
	N	-722	-31	-527	-190	-138	240	-47	-250	-464	236	-17	-623		S
E.		-1 906	82	-83	295	170	-152	-972	1 020	-103	142	474	15	E.	
E.1.1		0	0	0	0	0	0	0	0	0	:	:	:	E.1.1	
E.1.2		-203	289	7	-55	-66	435	15	41	-51	3	12	3	E.1.2	
E.1.3		-72	-413	-78	-9	106	-302	-16	-40	21	-44	27	8	E.1.3	
E.1.4		:	:	:	:	:	:	:	:	:	:	:	:	E.1.4	
E.1.5		-563	291	-357	-109	151	34	-191	-75	15	-106	-8	54	E.1.5	
E.1.6		-1 068	-85	345	468	-22	-319	-780	1 094	-88	289	443	-51	E.1.6	
E.1.7		:	:	:	:	:	:	:	:	:	:	:	:	E.1.7	
E.2.1		:	:	:	:	:	:	:	:	:	:	:	:	E.2.1	
E.2.2		:	:	:	:	:	:	:	:	:	:	:	:	E.2.2	
E.3		0	0	0	0	0	0	0	0	0	:	:	:	E.3	
F.		-591	-1 434	-729	-210	-411	-616	-410	673	341	-1 285	63	444	F.	

III - TABLES BY COUNTRY

III - TABLEAUX PAR PAYS

Current account

Balance courante

UEBL/BLEU

	1982	1983	1984	1983			1984				1985		
				II	III	IV	I	II	III	IV	I	II	
Mio ECU													
A. +	87 016	87 145	100 059	21 685	21 075	22 549	23 663	24 758	24 129	27 544	:	:	A. +
-	88 299	86 745	98 986	20 575	20 753	22 716	23 833	24 041	24 138	27 004	:	:	-
=	-1 284	401	1 074	1 110	322	-168	-170	717	-9	540	:	:	=
A.1 +	49 285	51 585	61 661	12 811	12 285	13 418	14 487	15 825	14 315	17 052	:	:	A.1 +
-	52 933	53 913	61 815	12 732	12 804	14 237	15 149	15 121	14 448	17 112	:	:	-
=	-3 648	-2 328	-154	80	-519	-818	-662	704	-133	-60	:	:	=
A.2 +	37 731	35 561	38 398	8 874	8 790	9 130	9 176	8 933	9 814	10 492	:	:	A.2 +
-	35 367	32 832	37 170	7 844	7 949	8 480	8 684	8 920	9 690	9 892	:	:	-
=	2 364	2 729	1 228	1 030	840	651	492	13	124	600	:	:	=
A.2.1 +	4 437	4 430	5 110	1 134	1 112	1 149	1 205	1 239	1 284	1 384	:	:	A.2.1 +
-	3 829	3 900	4 723	933	989	1 025	1 096	1 128	1 202	1 299	:	:	-
=	608	530	387	201	123	124	109	112	82	84	:	:	=
A.2.2 +	65	66	:	13	15	17	15	:	:	:	:	:	A.2.2 +
-	81	79	:	20	20	20	17	:	:	:	:	:	-
=	-16	-13	:	-7	-4	-2	-2	:	:	:	:	:	=
A.2.3 +	1 613	1 926	2 110	508	648	414	355	570	694	493	:	:	A.2.3 +
-	2 239	2 357	2 484	579	847	442	440	647	961	438	:	:	-
=	-626	-431	-374	-71	-199	-28	-85	-77	-267	56	:	:	=
A.2.4 +	22 849	20 014	23 615	4 691	4 725	5 398	5 374	5 429	6 139	6 687	:	:	A.2.4 +
-	23 063	20 239	23 654	4 775	4 642	5 374	5 433	5 680	6 108	6 445	:	:	-
=	-215	-224	-40	-84	83	24	-59	-250	31	242	:	:	=
A.2.5 +	461	511	539	122	134	131	115	149	124	151	:	:	A.2.5 +
-	409	409	418	104	88	118	96	105	102	115	:	:	-
=	51	101	121	18	46	13	20	44	22	36	:	:	=
A.2.6 +	1 320	1 398	1 516	349	339	350	359	369	376	413	:	:	A.2.6 +
-	356	306	315	80	66	59	87	79	69	80	:	:	-
=	964	1 092	1 202	270	274	292	272	290	307	333	:	:	=
A.2.7 +	6 987	7 216	5 493	2 056	1 817	1 672	1 752	1 176	1 198	1 364	:	:	A.2.7 +
-	5 390	5 542	5 559	1 353	1 298	1 443	1 514	1 281	1 249	1 515	:	:	-
=	1 597	1 675	-66	703	519	229	237	-105	-51	-151	:	:	=
B. +	1 208	1 351	1 521	283	348	344	355	371	358	438	:	:	B. +
-	2 460	2 562	2 645	701	517	638	660	673	617	695	:	:	-
=	-1 252	-1 210	-1 125	-418	-169	-294	-305	-303	-259	-258	:	:	=
B.1 +	604	640	689	155	155	170	152	154	170	213	:	:	B.1 +
-	852	847	911	208	214	209	207	226	245	233	:	:	-
=	-248	-207	-222	-53	-59	-39	-54	-72	-75	-20	:	:	=
B.2 +	604	711	832	128	193	174	203	217	188	224	:	:	B.2 +
-	1 608	1 714	1 734	493	302	429	453	448	371	462	:	:	-
=	-1 004	-1 004	-902	-365	-109	-255	-251	-230	-183	-238	:	:	=
C. +	88 223	88 496	101 580	21 968	21 423	22 893	24 018	25 129	24 487	27 982	:	:	C. +
-	90 760	89 306	101 631	21 276	21 270	23 354	24 493	24 714	24 754	27 700	:	:	-
=	-2 536	-810	-51	692	153	-461	-475	415	-267	282	:	:	=

III - TABLES BY COUNTRY

III - TABLEAUX PAR PAYS

Capital account

Compte de capitaux

UEBL/BLEU

	1982	1983	1984	1983			1984				1985		
				II	III	IV	I	II	III	IV	I	II	
Mio ECU													
D. A	-10 109	-10 077	-8 699	-1 030	-4 415	-3 217	-6 176	-724	-1 120	-624	:	:	D. A
L	11 697	9 686	9 480	1 976	3 064	2 353	5 886	1 316	1 883	342	:	:	E
N	1 588	-392	781	946	-1 350	-864	-290	592	762	-282	:	:	S
D.1 A	78	-403	-359	-135	-269	-37	61	-169	-170	-82	:	:	D.1 A
L	1 420	935	489	-13	280	733	17	-59	166	369	:	:	E
N	1 498	533	130	-148	11	696	78	-228	-4	287	:	:	S
D.2 A	-1 288	-1 849	-2 517	-283	-569	-459	-800	-605	-433	-677	:	:	D.2 A
L	197	103	-48	18	-9	46	-22	-53	4	22	:	:	E
N	-1 091	-1 745	-2 566	-265	-578	-414	-821	-658	-429	-655	:	:	S
D.3 A	-1 311	-2 755	-609	-265	-1 057	-1 025	-464	-40	-72	-29	:	:	D.3 A
L	2 525	-121	1 660	-29	-195	-683	976	553	291	-172	:	:	E
N	1 214	-2 876	1 051	-294	-1 252	-1 709	512	513	219	-201	:	:	S
D.3.1 A	-127	-158	-145	-51	-33	-52	-22	-37	-62	-24	:	:	D.3.1 A
L	2 369	572	1 183	239	151	2	630	327	330	-111	:	:	E
N	2 241	414	1 038	188	118	-50	608	290	268	-135	:	:	S
D.3.2 A	-1 053	-2 339	:	-172	-998	-892	-449	:	:	:	:	:	D.3.2 A
L	:	:	:	:	:	:	:	:	:	:	:	:	E
N	-1 053	-2 339	:	-172	-998	-892	-449	:	:	:	:	:	S
D.3.3 A	-130	-257	-10	-42	-26	-81	7	-2	-10	-4	:	:	D.3.3 A
L	157	-693	477	-268	-346	-686	346	226	-39	-61	:	:	E
N	27	-951	466	-310	-372	-766	353	224	-50	-66	:	:	S
D.4 A	-7 589	-5 071	-5 214	-347	-2 519	-1 696	-4 974	90	-445	164	:	:	D.4 A
L	7 555	8 768	7 381	2 001	2 988	2 257	4 915	875	1 422	124	:	:	E
N	-34	3 697	2 167	1 654	468	562	-59	965	977	288	:	:	S
D.4.1 A	11	-95	59	18	-70	-35	102	0	-236	193	:	:	D.4.1 A
L	678	-73	659	-57	-731	-96	309	371	134	-160	:	:	E
N	689	-167	718	-40	-801	-131	412	371	-103	33	:	:	S
D.4.2 A	-6 681	-4 888	:	-360	-2 758	-1 595	-5 065	:	:	:	:	:	D.4.2 A
L	6 933	7 657	6 756	1 987	3 498	1 565	4 629	1 270	718	91	:	:	E
N	253	2 769	1 639	1 627	740	-30	-436	1 270	718	91	:	:	S
D.4.3 A	-919	-88	-157	-4	309	-65	-11	90	-208	-29	:	:	D.4.3 A
L	-56	1 184	-34	71	221	788	-24	-766	570	192	:	:	E
N	-975	1 096	-191	66	530	723	-35	-676	361	163	:	:	S
E.	892	480	-1 067	-2 136	840	849	523	-967	-486	-142	:	:	E.
E.1.1	0	0	:	0	0	0	0	:	:	:	:	:	E.1.1
E.1.2	-49	293	:	31	0	222	7	:	:	:	:	:	E.1.2
E.1.3	18	-238	:	0	0	-235	7	:	:	:	:	:	E.1.3
E.1.4	0	0	:	0	0	0	0	:	:	:	:	:	E.1.4
E.1.5	-1 080	-755	:	-356	0	28	712	:	:	:	:	:	E.1.5
E.1.6	1 646	425	:	-126	613	74	-612	:	:	:	:	:	E.1.6
E.1.7	40	35	:	119	112	-200	-272	:	:	:	:	:	E.1.7
E.2.1	0	2	:	0	0	2	0	:	:	:	:	:	E.2.1
E.2.2	318	717	:	-1 804	116	958	682	:	:	:	:	:	E.2.2
E.3	0	0	:	0	0	0	0	:	:	:	:	:	E.3
F.	56	722	337	497	357	477	242	-39	-9	142	:	:	F.

III - TABLES BY COUNTRY

III - TABLEAUX PAR PAYS

Current account

Balance courante

United Kingdom

	1982	1983	1984	1983			1984				1985		
				II	III	IV	I	II	III	IV	I	II	
Mio ECU													
A. +	208 742	208 194	241 028	50 092	53 597	55 447	56 575	57 182	60 990	66 281	64 504	68 386	A. +
-	196 875	199 141	235 632	49 527	50 675	52 410	54 592	56 731	60 201	64 109	64 271	65 553	-
=	11 867	9 053	5 396	565	2 922	3 037	1 983	452	789	2 172	233	2 834	=
A.1 +	99 108	103 673	119 124	25 194	25 923	28 822	29 102	28 507	28 238	33 277	32 573	35 006	A.1 +
-	94 961	105 071	126 057	26 466	26 167	28 292	29 929	30 914	30 707	34 507	35 509	35 710	-
=	4 147	-1 398	-6 932	-1 272	-244	530	-827	-2 407	-2 469	-1 230	-2 936	-704	=
A.2 +	109 634	104 521	121 904	24 897	27 673	26 625	27 473	28 675	32 752	33 004	31 931	33 380	A.2 +
-	101 914	94 070	109 576	23 061	24 508	24 118	24 664	25 817	29 494	29 602	28 762	29 842	-
=	7 720	10 451	12 329	1 837	3 165	2 507	2 809	2 858	3 258	3 402	3 169	3 538	=
A.2.1 +	10 243	9 776	10 572	2 311	2 869	2 571	2 238	2 510	3 073	2 751	2 540	3 060	A.2.1 +
-	10 657	10 761	11 731	2 639	3 057	2 679	2 701	2 843	3 196	2 991	3 117	3 521	-
=	-414	-985	-1 159	-328	-188	-108	-462	-333	-123	-240	-577	-460	=
A.2.2 +	:	:	:	:	:	:	:	:	:	:	:	:	A.2.2 +
-	:	:	:	:	:	:	:	:	:	:	:	:	-
=	:	:	:	:	:	:	:	:	:	:	:	:	=
A.2.3 +	5 668	6 271	7 046	1 511	2 441	1 390	1 092	1 670	2 694	1 590	1 357	2 154	A.2.3 +
-	6 518	6 961	7 807	1 634	3 015	1 354	1 213	1 968	3 093	1 533	1 372	1 972	-
=	-850	-690	-761	-123	-573	37	-121	-298	-399	57	-15	182	=
A.2.4 +	78 397	71 614	85 819	16 967	17 886	18 446	19 378	20 080	22 343	24 019	22 927	22 995	A.2.4 +
-	76 406	67 458	80 233	16 614	16 120	17 679	18 306	18 607	20 751	22 569	21 702	21 761	-
=	1 992	4 156	5 586	353	1 766	767	1 072	1 472	1 592	1 450	1 225	1 233	=
A.2.5 +	:	:	:	:	:	:	:	:	:	:	:	:	A.2.5 +
-	:	:	:	:	:	:	:	:	:	:	:	:	-
=	:	:	:	:	:	:	:	:	:	:	:	:	=
A.2.6 +	2 280	2 527	2 634	674	628	603	704	579	656	696	621	673	A.2.6 +
-	2 240	2 254	2 363	538	582	584	599	582	592	591	634	605	-
=	39	272	271	137	46	19	105	-3	64	105	-13	67	=
A.2.7 +	13 046	14 334	15 832	3 434	3 849	3 615	4 061	3 837	3 987	3 948	4 486	4 498	A.2.7 +
-	6 093	6 635	7 441	1 637	1 734	1 822	1 845	1 816	1 862	1 918	1 937	1 983	-
=	6 953	7 699	8 392	1 797	2 115	1 793	2 216	2 021	2 124	2 031	2 548	2 515	=
B. +	5 838	5 968	6 436	1 028	1 350	1 610	1 741	1 083	1 192	2 420	1 499	1 102	B. +
-	9 408	9 640	10 266	2 463	2 182	2 625	2 834	2 462	2 329	2 642	3 360	2 493	-
=	-3 570	-3 672	-3 830	-1 436	-831	-1 016	-1 092	-1 379	-1 137	-221	-1 861	-1 391	=
B.1 +	1 995	2 220	2 434	548	582	591	599	602	613	619	619	678	B.1 +
-	2 352	2 533	2 710	626	661	669	671	657	669	712	686	737	-
=	-357	-313	-276	-79	-79	-78	-72	-54	-56	-93	-67	-59	=
B.2 +	3 843	3 748	4 002	480	768	1 019	1 142	481	578	1 801	880	424	B.2 +
-	7 056	7 107	7 557	1 837	1 520	1 956	2 162	1 806	1 660	1 929	2 674	1 756	-
=	-3 213	-3 358	-3 555	-1 357	-752	-937	-1 020	-1 325	-1 082	-128	-1 794	-1 332	=
C. +	214 580	214 163	247 465	51 119	54 947	57 056	58 316	58 266	62 181	68 701	66 003	69 488	C. +
-	206 283	208 781	245 899	51 990	52 857	55 035	57 426	59 193	62 529	66 750	67 631	68 045	-
=	8 297	5 381	1 566	-871	2 090	2 021	890	-927	-348	1 951	-1 628	1 443	=

III - TABLES BY COUNTRY

Capital account

III - TABLEAUX PAR PAYS

Compte de capitaux

United Kingdom

		1982	1983	1984	1983			1984				1985			
					II	III	IV	I	II	III	IV	I	II		
Mio ECU															
D.	A	-57 274	-52 468	-54 157	5	-19 056	-15 749	-24 075	-17 832	-813	-11 437	-23 116	-5 621	D.	A
	L	51 621	44 701	49 287	1 531	20 508	8 759	23 592	14 712	292	10 691	19 784	6 160		E
	N	-5 653	-7 767	-4 870	1 536	1 452	-6 989	-483	-3 121	-521	-746	-3 332	540		S
D.1	A	-7 539	-8 712	-9 788	-1 130	-2 418	-2 359	-2 490	-3 601	-1 856	-1 841	-4 900	-2 486	D.1	A
	L	5 288	6 010	4 150	2 361	2 150	423	2 138	-2 640	2 515	2 137	2 703	946		E
	N	-2 252	-2 702	-5 638	1 231	-268	-1 935	-352	-6 241	659	296	-2 196	-1 540		S
D.2	A	-11 056	-10 380	-14 945	-3 021	-1 929	-2 683	-6 057	-406	-3 938	-4 544	-7 984	-5 536	D.2	A
	L	386	3 227	2 092	1 922	647	157	730	-741	590	1 513	2 294	3 628		E
	N	-10 670	-7 153	-12 854	-1 099	-1 282	-2 526	-5 327	-1 147	-3 348	-3 031	-5 690	-1 908		S
D.3	A	-3 789	-3 076	-1 362	-751	-617	-639	-873	-266	-103	-120	-297	-213	D.3	A
	L	1 241	-887	2 737	-801	128	7	406	-41	1 410	962	-305	-24		E
	N	-2 548	-3 963	1 375	-1 552	-489	-632	-468	-306	1 306	842	-601	-237		S
D.3.1	A	-379	-854	-1 410	-160	-84	-253	-468	-410	-199	-333	-217	-317	D.3.1	A
	L	-60	-50	365	-19	21	-94	47	140	321	-143	231	-2		E
	N	-439	-904	-1 045	-179	-63	-347	-421	-269	122	-476	15	-318		S
D.3.2	A	-3 216	-2 333	-229	-713	-517	-383	-387	29	56	73	-103	86	D.3.2	A
	L	:	:	:	:	:	:	:	:	:	:	:	:		E
	N	-3 216	-2 333	-229	-713	-517	-383	-387	29	56	73	-103	86		S
D.3.3	A	-194	112	276	123	-16	-3	-19	115	41	140	23	17	D.3.3	A
	L	1 301	-837	2 372	-782	107	101	359	-181	1 088	1 105	-536	-22		E
	N	1 106	-725	2 648	-659	91	98	340	-66	1 129	1 245	-513	-5		S
D.4	A	-34 890	-30 301	-28 062	4 907	-14 091	-10 068	-14 655	-13 559	5 084	-4 932	-9 936	2 614	D.4	A
	L	44 706	36 351	40 309	-1 951	17 583	8 172	20 318	18 133	-4 222	6 079	15 091	1 611		E
	N	9 817	6 050	12 247	2 956	3 492	-1 895	5 664	4 574	862	1 147	5 155	4 225		S
D.4.1	A	-2	5	10	0	0	3	10	0	0	0	0	0	D.4.1	A
	L	1 064	-866	2	61	167	-474	178	240	412	-829	292	73		E
	N	1 062	-861	12	61	167	-470	188	240	412	-829	292	73		S
D.4.2	A	-32 477	-29 200	-25 484	4 262	-13 486	-8 324	-15 347	-13 765	6 983	-3 356	-11 223	2 057	D.4.2	A
	L	43 839	37 155	40 193	-1 985	17 386	8 563	20 089	18 118	-4 820	6 806	14 761	1 581		E
	N	11 362	7 956	14 709	2 277	3 900	239	4 742	4 353	2 163	3 451	3 537	3 638		S
D.4.3	A	-2 411	-1 106	-2 588	645	-605	-1 747	682	206	-1 900	-1 576	1 287	557	D.4.3	A
	L	-196	62	114	-27	30	84	52	-225	186	102	39	-43		E
	N	-2 607	-1 044	-2 474	618	-575	-1 664	733	-19	-1 714	-1 475	1 326	514		S
E.		2 211	921	1 547	-242	-58	226	133	1 450	472	-508	147	-1 050	E.	
E.1.1		17	-1 425	527	0	0	0	530	-5	3	-1	1 730	0	E.1.1	
E.1.2		:	:	:	:	:	:	:	:	:	:	:	:	E.1.2	
E.1.3		:	:	:	:	:	:	:	:	:	:	:	:	E.1.3	
E.1.4		:	:	:	:	:	:	:	:	:	:	:	:	E.1.4	
E.1.5		:	:	:	:	:	:	:	:	:	:	:	:	E.1.5	
E.1.6		:	:	:	:	:	:	:	:	:	:	:	:	E.1.6	
E.1.7		2 194	2 347	1 020	-242	-58	226	-397	1 455	469	-506	-1 583	-1 050	E.1.7	
E.2.1		:	:	:	:	:	:	:	:	:	:	:	:	E.2.1	
E.2.2		:	:	:	:	:	:	:	:	:	:	:	:	E.2.2	
E.3		0	0	0	0	0	0	0	0	0	0	0	0	E.3	
F.		-4 855	1 464	1 757	-423	-3 485	4 742	-540	2 598	397	-697	4 813	-932	F.	

III - TABLES BY COUNTRY

III - TABLEAUX PAR PAYS

Current account

Balance courante

Ireland

	1982	1983	1984	1983			1984				1985		
				II	III	IV	I	II	III	IV	I	II	
Mio ECU													
A. +	10 186	11 618	14 277	2 857	3 162	3 144	3 077	3 621	3 714	3 869	3 872	4 177	A. +
-	12 960	13 857	16 551	3 214	3 516	3 657	4 074	3 886	4 138	4 457	4 650	4 623	-
=	-2 774	-2 239	-2 274	-357	-354	-513	-998	-265	-424	-588	-778	-446	=
A.1 +	8 109	9 529	11 965	2 361	2 465	2 679	2 626	3 072	2 918	3 353	3 319	3 494	A.1 +
-	9 733	10 258	12 238	2 470	2 495	2 762	3 055	2 935	2 925	3 326	3 434	3 353	-
=	-1 624	-729	-273	-109	-30	-83	-428	137	-7	26	-115	141	=
A.2 +	2 077	2 088	2 311	496	697	465	450	550	796	516	553	683	A.2 +
-	3 226	3 599	4 313	744	1 021	895	1 020	951	1 213	1 131	1 216	1 270	-
=	-1 150	-1 511	-2 002	-248	-324	-430	-569	-402	-417	-615	-663	-587	=
A.2.1 +	560	607	660	148	199	142	133	160	219	147	153	189	A.2.1 +
-	283	344	336	82	83	94	78	84	85	89	88	91	-
=	277	263	324	65	116	48	55	77	134	58	64	98	=
A.2.2 +	:	:	:	:	:	:	:	:	:	:	:	:	A.2.2 +
-	:	:	:	:	:	:	:	:	:	:	:	:	-
=	:	:	:	:	:	:	:	:	:	:	:	:	=
A.2.3 +	515	545	609	125	266	81	77	141	297	93	91	180	A.2.3 +
-	503	508	522	132	230	78	64	134	238	85	78	147	-
=	12	38	87	-7	36	3	12	7	59	8	13	34	=
A.2.4 +	727	656	741	155	165	169	167	174	204	196	234	237	A.2.4 +
-	2 210	2 441	3 086	464	630	633	781	654	798	854	971	937	-
=	-1 483	-1 785	-2 345	-309	-465	-463	-613	-480	-595	-658	-737	-700	=
A.2.5 +	:	:	:	:	:	:	:	:	:	:	:	:	A.2.5 +
-	:	:	:	:	:	:	:	:	:	:	:	:	-
=	:	:	:	:	:	:	:	:	:	:	:	:	=
A.2.6 +	78	92	103	22	22	25	25	26	26	26	27	27	A.2.6 +
-	22	24	28	6	6	7	7	7	7	7	8	8	-
=	57	69	76	17	17	18	18	19	19	19	18	18	=
A.2.7 +	197	187	198	46	46	48	48	48	50	53	49	50	A.2.7 +
-	209	283	342	60	73	84	89	73	84	96	70	87	-
=	-12	-95	-143	-14	-28	-36	-41	-25	-34	-43	-21	-36	=
B. +	1 119	1 271	1 475	266	412	396	333	310	308	526	439	414	B. +
-	254	326	354	78	91	102	80	78	91	106	101	85	-
=	866	946	1 121	188	321	294	254	232	217	420	339	328	=
B.1 +	97	69	69	17	17	18	16	16	18	18	20	20	B.1 +
--	4	4	6	1	1	1	1	1	1	1	1	1	-
=	93	64	63	15	15	17	15	15	17	17	18	18	=
B.2 +	1 022	1 203	1 406	249	396	378	317	293	290	508	420	394	B.2 +
-	249	322	349	77	90	100	78	77	89	104	99	84	-
=	773	881	1 058	173	306	278	239	217	201	403	320	310	=
C. +	11 305	12 889	15 752	3 124	3 574	3 540	3 410	3 931	4 022	4 394	4 311	4 591	C. +
-	13 213	14 183	16 905	3 292	3 608	3 759	4 154	3 964	4 229	4 563	4 750	4 708	-
=	-1 908	-1 294	-1 153	-169	-33	-219	-744	-33	-206	-168	-439	-117	=

III - TABLES BY COUNTRY

III - TABLEAUX PAR PAYS

Capital account

Compte de capitaux

Ireland

		1982	1983	1984	1983			1984				1985			
					II	III	IV	I	II	III	IV	I	II		
Mio ECU															
D.	A	120	-579	-804	-316	147	-330	211	-487	-165	-366	-232	288	D.	A
	L	2 256	2 544	2 448	529	891	481	734	757	376	580	1 497	562		E
	N	2 377	1 965	1 643	213	1 038	151	945	270	211	214	1 265	849		S
D.1	A	0	0	0	0	0	0	0	0	0	0	0	0	D.1	A
	L	247	189	152	31	62	33	66	33	28	25	42	42		E
	N	247	189	152	31	62	33	66	33	28	25	42	42		S
D.2	A	-110	-101	-107	-26	-26	-21	16	-32	-17	-76	-17	-7	D.2	A
	L	281	506	1 597	106	22	118	720	192	402	281	963	339		E
	N	171	406	1 489	79	-4	98	737	160	385	204	946	332		S
D.3	A	231	15	-98	-47	87	47	-58	-8	-15	-17	-13	-60	D.3	A
	L	1 489	491	-417	-39	473	-168	199	-206	-191	-221	424	-36		E
	N	1 720	506	-515	-86	560	-121	141	-214	-206	-238	411	-96		S
D.3.1	A	0	0	0	0	0	0	0	0	0	0	0	0	D.3.1	A
	L	1 489	491	-417	-39	473	-168	199	-206	-191	-221	424	-36		E
	N	1 489	491	-417	-39	473	-168	199	-206	-191	-221	424	-36		S
D.3.2	A	:	0	0	:	:	:	:	:	:	:	:	:	D.3.2	A
	L	:	0	0	:	:	:	:	:	:	:	:	:		E
	N	:	0	0	:	:	:	:	:	:	:	:	:		S
D.3.3	A	231	15	-98	-47	87	47	-58	-8	-15	-17	-13	-60	D.3.3	A
	L	0	0	0	0	0	0	0	0	0	0	0	0		E
	N	231	15	-98	-47	87	47	-58	-8	-15	-17	-13	-60		S
D.4	A	0	-494	-599	-242	86	-356	252	-447	-134	-273	-203	355	D.4	A
	L	239	1 358	1 117	432	333	498	-251	737	138	495	69	217		E
	N	239	864	518	189	419	142	1	291	4	222	-134	571		S
D.4.1	A	0	0	0	:	:	:	:	:	:	:	:	:	D.4.1	A
	L	0	0	0	:	:	:	:	:	:	:	:	:		E
	N	0	0	0	:	:	:	:	:	:	:	:	:		S
D.4.2	A	0	-494	-599	-242	86	-356	252	-447	-134	-273	-203	355	D.4.2	A
	L	239	1 358	1 117	432	333	498	-251	737	138	495	69	217		E
	N	239	864	518	189	419	142	1	291	4	222	-134	571		S
D.4.3	A	:	0	0	:	:	:	:	:	:	:	:	:	D.4.3	A
	L	:	0	0	:	:	:	:	:	:	:	:	:		E
	N	:	0	0	:	:	:	:	:	:	:	:	:		S
E.		-132	-318	44	-138	-715	12	-141	223	110	-150	-751	-673	E.	
E.1.1		7	-35	7	-10	-6	-3	4	3	-3	3	7	-4	E.1.1	
E.1.2		-6	11	-33	-6	-25	32	-1	-11	-12	-8	-4	0	E.1.2	
E.1.3		0	-50	-11	0	-15	-34	1	-8	3	-7	6	1	E.1.3	
E.1.4		0	0	0	:	:	:	:	:	:	:	:	:	E.1.4	
E.1.5		-58	-164	131	-43	71	-187	114	-22	18	21	20	-85	E.1.5	
E.1.6		-119	-351	-214	-92	-815	55	-259	266	100	-324	-771	-599	E.1.6	
E.1.7		0	0	0	:	:	:	:	:	:	:	:	:	E.1.7	
E.2.1		:	0	0	:	:	:	:	:	:	:	:	:	E.2.1	
E.2.2		:	0	0	:	:	:	:	:	:	:	:	:	E.2.2	
E.3		44	271	164	13	75	150	0	-4	4	165	-8	14	E.3	
F.		-336	-354	-534	93	-289	55	-60	-461	-114	104	-74	-59	F.	

III - TABLES BY COUNTRY

III - TABLEAUX PAR PAYS

Current account

Balance courante

Danmark

	1982	1983	1984	1983			1984				1985		
				II	III	IV	I	II	III	IV	I	II	
Mio ECU													
A. +	22 776	25 285	28 545	6 263	6 196	6 893	6 629	6 926	7 171	7 864	7 680	7 932	A. +
-	24 898	26 396	30 708	6 573	6 329	7 343	7 325	7 489	7 403	8 529	8 667	8 572	-
=	-2 122	-1 111	-2 163	-310	-134	-450	-696	-563	-232	-665	-987	-640	=
A.1 +	16 054	18 204	20 441	4 449	4 324	5 005	4 982	4 966	4 883	5 631	5 575	5 585	A.1 +
-	16 867	17 944	20 703	4 401	4 201	5 117	5 044	5 091	4 817	5 770	5 939	5 638	-
=	-813	261	-262	49	123	-112	-62	-126	66	-139	-363	-53	=
A.2 +	6 722	7 081	8 104	1 814	1 872	1 888	1 646	1 960	2 287	2 233	2 104	2 347	A.2 +
-	8 031	8 452	10 005	2 172	2 128	2 226	2 281	2 397	2 586	2 759	2 728	2 934	-
=	-1 309	-1 371	-1 901	-358	-256	-338	-635	-437	-298	-526	-624	-586	=
A.2.1 +	2 514	2 766	3 270	715	703	744	722	795	852	907	902	941	A.2.1 +
-	2 061	2 272	2 735	562	578	608	618	638	713	773	761	752	-
=	452	495	534	153	125	136	103	157	139	134	141	189	=
A.2.2 +	:	:	:	:	:	:	:	:	:	:	:	:	A.2.2 +
-	:	:	:	:	:	:	:	:	:	:	:	:	-
=	:	:	:	:	:	:	:	:	:	:	:	:	=
A.2.3 +	1 332	1 460	1 639	366	572	315	266	387	644	347	284	421	A.2.3 +
-	1 360	1 357	1 559	332	440	323	302	360	526	376	361	453	-
=	-28	103	81	33	132	-7	-35	27	119	-29	-76	-31	=
A.2.4 +	1 173	1 113	1 475	293	241	338	298	338	380	466	399	498	A.2.4 +
-	3 380	3 382	4 323	905	755	903	1 011	1 066	1 030	1 221	1 215	1 349	-
=	-2 207	-2 269	-2 848	-612	-513	-565	-713	-728	-650	-755	-816	-852	=
A.2.5 +	0	0	0	0	0	0	0	0	0	0	0	0	A.2.5 +
-	0	0	0	0	0	0	0	0	0	0	0	0	-
=	0	0	0	0	0	0	0	0	0	0	0	0	=
A.2.6 +	140	126	120	28	34	32	25	30	36	30	37	31	A.2.6 +
-	113	85	91	24	20	20	25	20	21	25	28	29	-
=	27	41	29	5	15	12	0	10	15	5	8	3	=
A.2.7 +	1 564	1 615	1 599	412	321	458	336	409	375	484	482	457	A.2.7 +
-	1 117	1 356	1 297	349	336	372	326	313	296	365	363	351	-
=	447	259	302	63	-15	86	10	96	79	119	119	105	=
B. +	672	816	1 186	190	202	172	341	298	218	328	342	310	B. +
-	859	1 028	1 101	214	197	282	281	231	258	335	328	284	-
=	-188	-211	85	-24	5	-110	59	67	-40	-7	14	26	=
B.1 +	72	83	123	18	18	19	18	23	20	64	21	19	B.1 +
-	113	187	130	37	38	27	21	29	32	49	37	31	-
=	-41	-104	-8	-19	-20	-9	-4	-6	-12	15	-16	-12	=
B.2 +	599	734	1 063	173	184	153	323	275	198	264	321	291	B.2 +
-	746	841	971	177	159	254	260	202	226	285	291	253	-
=	-147	-107	93	-5	25	-101	63	74	-28	-22	30	38	=
C. +	23 447	26 101	29 731	6 454	6 398	7 065	6 969	7 224	7 389	8 192	8 022	8 242	C. +
-	25 758	27 423	31 809	6 787	6 527	7 625	7 607	7 719	7 661	8 864	8 995	8 856	-
=	-2 310	-1 322	-2 079	-334	-129	-560	-637	-496	-272	-672	-973	-614	=

III - TABLES BY COUNTRY

III - TABLEAUX PAR PAYS

Capital account

Compte de capitaux

Danmark

		1982	1983	1984	1983			1984				1985			
					II	III	IV	I	II	III	IV	I	II		
Mio ECU															
D.	A	-1 296	-2 214	-3 229	-760	-370	-1 253	329	-1 267	-1 026	-1 313	370	-1 012	D.	A
	L	3 848	5 599	5 607	1 626	1 316	1 966	37	1 978	2 417	1 203	2 035	2 644		E
	N	2 552	3 385	2 377	866	946	713	366	711	1 391	-109	2 405	1 632		S
D.1	A	-81	-180	-121	-75	-28	-36	-6	-110	0	0	0	0	D.1	A
	L	138	72	12	13	-29	55	-8	19	0	0	0	0		E
	N	57	-108	-109	-62	-58	19	-14	-91	0	0	0	0		S
D.2	A	-97	-73	-184	13	-7	-27	-134	-43	0	0	0	0	D.2	A
	L	-50	421	295	279	86	140	10	276	0	0	0	0		E
	N	-147	348	111	292	78	112	-124	233	0	0	0	0		S
D.3	A	0	0	0	0	0	0	0	0	0	0	0	0	D.3	A
	L	2 558	2 523	2 415	426	584	463	293	540	1 673	-101	2 180	1 550		E
	N	2 558	2 523	2 415	426	584	463	293	540	1 673	-101	2 180	1 550		S
D.3.1	A	0	0	0	0	0	0	0	0	0	0	0	0	D.3.1	A
	L	2 874	2 030	-835	153	385	434	-256	138	1 074	-1 860	496	509		E
	N	2 874	2 030	-835	153	385	434	-256	138	1 074	-1 860	496	509		S
D.3.2	A	0	0	0	0	0	0	0	0	0	0	0	0	D.3.2	A
	L	0	0	0	0	0	0	0	0	0	0	0	0		E
	N	0	0	0	0	0	0	0	0	0	0	0	0		S
D.3.3	A	0	0	0	0	0	0	0	0	0	0	0	0	D.3.3	A
	L	-317	492	3 250	273	200	29	549	402	600	1 759	1 684	1 042		E
	N	-317	492	3 250	273	200	29	549	402	600	1 759	1 684	1 042		S
D.4	A	-1 117	-1 961	-2 924	-698	-334	-1 190	469	-1 113	-1 026	-1 313	370	-1 012	D.4	A
	L	1 202	2 583	2 885	907	675	1 309	-259	1 142	743	1 305	-146	1 094		E
	N	85	622	-39	209	341	120	211	29	-283	-8	225	82		S
D.4.1	A	0	0	0	0	0	0	0	0	0	0	0	0	D.4.1	A
	L	42	-18	-4	-9	15	35	-23	1	-1	20	-6	-33		E
	N	42	-18	-4	-9	15	35	-23	1	-1	20	-6	-33		S
D.4.2	A	-1 117	-1 961	-2 924	-698	-334	-1 190	469	-1 113	-1 026	-1 313	370	-1 012	D.4.2	A
	L	1 160	2 601	2 889	917	660	1 274	-236	1 141	745	1 284	-140	1 127		E
	N	43	640	-35	219	326	85	233	28	-281	-29	230	115		S
D.4.3	A	0	0	0	0	0	0	0	0	0	0	0	0	D.4.3	A
	L	0	0	0	0	0	0	0	0	0	0	0	0		E
	N	0	0	0	0	0	0	0	0	0	0	0	0		S
E.		250	-1 523	474	-673	-472	-171	400	109	-927	907	-1 257	-755	E.	
E.1.1		0	0	0	0	0	0	0	0	0	0	0	0	E.1.1	
E.1.2		-5	70	-51	-4	0	75	-1	-18	-20	-12	-8	-3	E.1.2	
E.1.3		7	-126	-12	0	-56	-77	4	1	4	-22	6	10	E.1.3	
E.1.4		:	:	:	:	:	:	:	:	:	:	:	:	E.1.4	
E.1.5		:	:	:	:	:	:	:	:	:	:	:	:	E.1.5	
E.1.6		248	-1 466	537	-670	-415	-168	397	126	-911	941	-1 254	-761	E.1.6	
E.1.7		0	0	0	0	0	0	0	0	0	0	0	0	E.1.7	
E.2.1		0	0	0	0	0	0	0	0	0	0	0	0	E.2.1	
E.2.2		:	:	:	:	:	:	:	:	:	:	:	:	E.2.2	
E.3		0	0	0	0	0	0	0	0	0	0	0	0	E.3	
F.		-492	-540	-773	141	-346	17	-129	-325	-191	-126	-175	-264	F.	

III - TABLES BY COUNTRY

III - TABLEAUX PAR PAYS

Current account

Balance courante

EUR 9

	1982	1983	1984	1983			1984				1985				
				II	III	IV	I	II	III	IV	I	II			
Mio ECU															
A.	+	917 705	955 284	092 179	237 473	234 348	254 907	260 755	266 804	268 306	296 430	:	:	A.	+
	-	905 682	929 031	063 041	229 758	228 203	243 320	256 413	259 745	262 911	284 040	:	:		-
	=	12 023	26 253	29 137	7 715	6 145	11 587	4 342	7 059	5 396	12 390	:	:		=
A.1	+	573 254	613 319	705 776	151 795	146 332	167 428	173 705	172 739	167 157	192 225	:	:	A.1	+
	-	569 640	601 659	692 302	148 726	143 752	161 554	170 715	171 149	164 512	185 970	:	:		-
	=	3 614	11 661	13 475	3 069	2 579	5 873	2 991	1 591	2 645	6 255	:	:		=
A.2	+	344 451	341 965	386 403	85 678	88 016	87 480	87 050	94 065	101 150	104 205	:	:	A.2	+
	-	336 042	327 373	370 740	81 032	84 451	81 766	85 698	88 596	98 398	98 070	:	:		-
	=	8 409	14 592	15 663	4 646	3 566	5 714	1 351	5 469	2 751	6 135	:	:		=
A.2.1	+	51 557	51 046	57 036	12 487	13 588	13 360	12 914	13 920	15 063	15 136	:	:	A.2.1	+
	-	50 592	51 118	58 270	12 703	13 183	13 214	13 497	14 467	14 744	15 562	:	:		-
	=	964	-72	-1 233	-216	405	145	-583	-548	319	-426	:	:		=
A.2.2	+	:	:	:	:	:	:	:	:	:	:	:	:	A.2.2	+
	-	:	:	:	:	:	:	:	:	:	:	:	:		-
	=	:	:	:	:	:	:	:	:	:	:	:	:		=
A.2.3	+	31 868	36 252	40 919	9 442	13 026	7 898	6 518	10 580	14 468	9 359	:	:	A.2.3	+
	-	37 678	38 777	41 999	9 022	14 884	7 587	7 474	10 104	15 904	8 522	:	:		-
	=	-5 810	-2 525	-1 080	419	-1 858	311	-956	476	-1 436	837	:	:		=
A.2.4	+	156 372	143 235	168 709	34 806	34 725	37 114	37 949	40 432	42 980	47 370	:	:	A.2.4	+
	-	164 136	147 363	173 123	36 102	35 287	37 409	39 871	41 067	44 434	47 765	:	:		-
	=	-7 763	-4 128	-4 414	-1 297	-562	-295	-1 923	-635	-1 454	-395	:	:		=
A.2.5	+	:	:	:	:	:	:	:	:	:	:	:	:	A.2.5	+
	-	:	:	:	:	:	:	:	:	:	:	:	:		-
	=	:	:	:	:	:	:	:	:	:	:	:	:		=
A.2.6	+	12 907	13 993	16 208	3 524	3 376	3 841	3 925	3 852	4 102	4 331	:	:	A.2.6	+
	-	6 318	6 881	7 444	1 782	1 485	1 911	1 899	1 851	1 721	1 973	:	:		-
	=	6 589	7 113	8 764	1 742	1 892	1 930	2 026	2 001	2 382	2 358	:	:		=
A.2.7	+	84 496	89 907	95 825	23 569	21 467	23 304	23 917	23 403	22 565	25 977	:	:	A.2.7	+
	-	69 875	75 267	80 902	19 470	17 626	19 467	20 721	18 990	19 335	21 859	:	:		-
	=	14 621	14 640	14 922	4 099	3 841	3 837	3 197	4 413	3 230	4 118	:	:		=
B.	+	25 688	29 796	33 121	7 091	6 858	7 809	8 737	7 265	7 281	9 838	:	:	B.	+
	-	46 898	49 867	54 575	12 542	11 589	13 908	13 679	12 997	12 974	14 879	:	:		-
	=	-21 210	-20 071	-21 455	-5 451	-4 731	-6 099	-4 942	-5 732	-5 694	-5 041	:	:		=
B.1	+	6 825	7 600	8 593	1 871	2 002	1 944	1 937	2 034	2 226	2 398	:	:	B.1	+
	-	12 962	13 774	14 040	3 320	3 687	3 460	3 270	3 283	3 804	3 684	:	:		-
	=	-6 137	-6 174	-5 447	-1 449	-1 685	-1 517	-1 333	-1 249	-1 578	-1 285	:	:		=
B.2	+	18 863	22 196	24 528	5 219	4 856	5 866	6 800	5 231	5 055	7 440	:	:	B.2	+
	-	33 936	36 093	40 535	9 221	7 902	10 448	10 409	9 713	9 170	11 196	:	:		-
	=	-15 073	-13 897	-16 008	-4 002	-3 046	-4 582	-3 609	-4 482	-4 115	-3 755	:	:		=
C.	+	943 393	985 080	125 300	244 564	241 206	262 717	269 492	274 069	275 587	306 268	:	:	C.	+
	-	952 580	978 898	117 617	242 300	239 792	257 228	270 092	272 742	275 885	298 919	:	:		-
	=	-9 187	6 182	7 683	2 264	1 414	5 489	-600	1 327	-298	7 349	:	:		=

III - TABLES BY COUNTRY

Capital account

III - TABLEAUX PAR PAYS

Compte de capitaux

EUR 9

	1982	1983	1984	1983			1984				1985		
				II	III	IV	I	II	III	IV	I	II	
Mio ECU													
D. A	-101 289	-104 555	-142 073	-14 546	-28 240	-60 440	-27 765	-32 754	-18 776	-62 847	:	:	D. A
L	112 043	106 506	132 069	16 681	32 612	51 147	30 982	28 806	15 163	56 862	:	:	E
N	10 754	1 951	-10 004	2 136	4 372	-9 293	3 217	-3 948	-3 614	-5 985	:	:	S
D.1 A	-14 625	-15 495	-18 603	-2 497	-3 816	-4 625	-3 726	-5 835	-3 826	-5 178	:	:	D.1 A
L	9 198	9 229	7 171	2 848	2 907	2 406	2 457	-1 379	3 554	2 488	:	:	E
N	-5 428	-6 266	-11 432	350	-909	-2 219	-1 269	-7 214	-272	-2 690	:	:	S
D.2 A	-18 086	-20 156	-26 798	-5 485	-3 235	-5 712	-8 367	-3 675	-5 711	-9 043	:	:	D.2 A
L	9 812	20 496	22 805	6 699	5 787	3 983	7 165	900	5 148	9 597	:	:	E
N	-8 274	341	-3 993	1 214	2 553	-1 730	-1 203	-2 775	-563	554	:	:	S
D.3 A	-22 126	-25 414	-15 349	-6 143	-4 983	-7 864	-6 236	-2 417	-2 182	-4 498	:	:	D.3 A
L	24 041	22 980	12 695	2 198	8 591	6 528	7 379	787	3 064	1 430	:	:	E
N	1 915	-2 433	-2 654	-3 945	3 608	-1 336	1 143	-1 629	882	-3 068	:	:	S
D.3.1 A	-4 296	-6 153	-7 547	-1 406	-878	-2 375	-1 600	-1 709	-1 146	-3 093	:	:	D.3.1 A
L	15 352	16 580	5 876	1 363	7 179	3 962	3 703	1 102	1 651	-658	:	:	E
N	11 056	10 428	-1 671	-43	6 301	1 587	2 103	-607	505	-3 751	:	:	S
D.3.2 A	:	:	:	:	:	:	:	:	:	:	:	:	D.3.2 A
L	:	:	:	:	:	:	:	:	:	:	:	:	E
N	:	:	:	:	:	:	:	:	:	:	:	:	S
D.3.3 A	-7 037	-7 058	-5 052	-1 955	-1 277	-2 059	-1 643	-1 334	-972	-1 125	:	:	D.3.3 A
L	9 517	2 007	6 283	214	495	127	1 537	93	1 913	2 826	:	:	E
N	2 480	-5 050	1 231	-1 741	-782	-1 932	-106	-1 241	942	1 701	:	:	S
D.4 A	-46 452	-43 491	-81 323	-420	-16 206	-42 239	-9 436	-20 827	-7 057	-44 127	:	:	D.4 A
L	68 993	53 800	89 398	4 936	15 327	38 231	13 982	28 497	3 396	43 346	:	:	E
N	22 541	10 309	8 075	4 517	-880	-4 008	4 546	7 670	-3 661	-781	:	:	S
D.4.1 A	:	:	:	:	:	:	:	:	:	:	:	:	D.4.1 A
L	5 844	-3 605	-95	-1 353	-1 623	171	723	-2	8	-993	:	:	E
N	5 558	-4 401	-211	-1 413	-1 792	98	748	-118	-251	-760	:	:	S
D.4.2 A	-40 886	-36 780	:	-384	-16 670	-37 614	-3 969	:	:	:	:	:	D.4.2 A
L	60 929	55 217	83 350	6 820	19 510	35 344	9 446	27 817	3 244	42 839	:	:	E
N	20 043	18 438	19 416	6 436	2 840	-2 270	5 476	8 981	2 006	2 815	:	:	S
D.4.3 A	:	-5 915	-17 273	24	633	-4 552	-5 491	-1 875	-5 561	-4 337	:	:	D.4.3 A
L	:	2 188	6 142	-531	-2 560	2 716	3 814	682	145	1 500	:	:	E
N	:	-3 728	-11 130	-507	-1 927	-1 837	-1 678	-1 193	-5 416	-2 836	:	:	S
E.	6 339	-9 697	-5 358	-4 088	-3 339	-830	-1 624	-1 650	-119	-1 789	:	:	E.
E.1.1	:	:	:	:	:	:	:	:	:	:	:	:	E.1.1
E.1.2	:	:	:	:	:	:	:	:	:	:	:	:	E.1.2
E.1.3	:	:	:	:	:	:	:	:	:	:	:	:	E.1.3
E.1.4	:	:	:	:	:	:	:	:	:	:	:	:	E.1.4
E.1.5	:	:	:	:	:	:	:	:	:	:	:	:	E.1.5
E.1.6	:	:	:	:	:	:	:	:	:	:	:	:	E.1.6
E.1.7	:	:	:	:	:	:	:	:	:	:	:	:	E.1.7
E.2.1	:	:	:	:	:	:	:	:	:	:	:	:	E.2.1
E.2.2	:	:	:	:	:	:	:	:	:	:	:	:	E.2.2
E.3	44	:	:	:	:	:	:	:	:	:	:	:	E.3
F.	-7 907	1 565	7 680	-312	-2 448	4 634	-994	4 270	4 030	426	:	:	F.

III - TABLES BY COUNTRY

III - TABLEAUX PAR PAYS

Current account

Balance courante

Ελλάδα

	1982	1983	1984	1983			1984				1985		
				II	III	IV	I	II	III	IV	I	II	
Mio ECU													
A. +	8 092	8 068	9 335	2 044	2 526	2 168	1 932	2 271	2 665	2 493	:	:	A. +
-	11 677	12 154	14 111	2 723	3 337	3 374	3 415	3 415	3 288	4 011	:	:	-
=	-3 584	-4 086	-4 776	-679	-811	-1 206	-1 484	-1 145	-623	-1 518	:	:	=
A.1 +	4 241	4 622	5 584	1 144	1 369	1 294	1 405	1 368	1 290	1 522	:	:	A.1 +
-	9 140	9 446	10 963	2 069	2 657	2 646	2 730	2 664	2 477	3 102	:	:	-
=	-4 898	-4 825	-5 378	-925	-1 289	-1 352	-1 325	-1 296	-1 187	-1 580	:	:	=
A.2 +	3 851	3 446	3 751	900	1 158	874	526	903	1 375	971	:	:	A.2 +
-	2 537	2 708	3 149	654	680	728	685	752	811	908	:	:	-
=	1 314	738	602	246	478	146	-159	151	564	63	:	:	=
A.2.1 +	940	688	485	202	135	183	79	128	139	139	:	:	A.2.1 +
-	640	641	663	135	163	170	161	155	157	193	:	:	-
=	300	47	-179	67	-28	14	-82	-27	-18	-53	:	:	=
A.2.2 +	0	0	0	0	0	0	0	0	0	0	:	:	A.2.2 +
-	60	61	72	13	17	16	18	16	16	20	:	:	-
=	-60	-61	-72	-13	-17	-16	-18	-16	-16	-20	:	:	=
A.2.3 +	1 574	1 328	1 679	317	631	279	139	398	788	366	:	:	A.2.3 +
-	384	407	431	97	111	116	97	100	119	115	:	:	-
=	1 190	921	1 247	220	519	163	42	298	670	251	:	:	=
A.2.4 +	136	88	173	17	23	26	35	33	62	45	:	:	A.2.4 +
-	805	982	1 380	276	225	266	249	355	343	438	:	:	-
=	-669	-895	-1 207	-259	-202	-239	-213	-322	-281	-393	:	:	=
A.2.5 +	128	59	60	12	18	11	19	16	11	12	:	:	A.2.5 +
-	66	86	73	14	22	29	32	11	18	12	:	:	-
=	62	-28	-13	-2	-4	-17	-13	5	-8	0	:	:	=
A.2.6 +	60	50	59	17	10	12	8	13	13	27	:	:	A.2.6 +
-	153	120	149	33	33	24	42	29	46	31	:	:	-
=	-93	-70	-90	-17	-23	-11	-34	-16	-33	-4	:	:	=
A.2.7 +	1 014	1 233	1 295	336	341	362	246	314	362	381	:	:	A.2.7 +
-	430	409	381	86	108	108	87	85	111	98	:	:	-
=	585	824	915	250	233	253	159	229	251	283	:	:	=
B. +	1 651	1 993	2 081	425	553	616	373	557	609	550	:	:	B. +
-	5	5	5	1	1	1	1	1	1	1	:	:	-
=	1 646	1 988	2 076	424	551	615	372	555	607	549	:	:	=
B.1 +	1 072	1 053	1 172	238	333	286	247	264	368	298	:	:	B.1 +
-	5	5	5	1	1	1	1	1	1	1	:	:	-
=	1 067	1 048	1 166	237	332	284	246	262	367	296	:	:	=
B.2 +	579	940	910	187	219	330	126	293	240	253	:	:	B.2 +
-	0	0	0	0	0	0	0	0	0	0	:	:	-
=	579	940	910	187	219	330	126	293	240	253	:	:	=
C. +	9 743	10 061	11 416	2 469	3 079	2 784	2 305	2 827	3 274	3 043	:	:	C. +
-	11 681	12 159	14 117	2 725	3 339	3 375	3 417	3 417	3 290	4 012	:	:	-
=	-1 938	-2 098	-2 700	-256	-260	-591	-1 112	-590	-16	-968	:	:	=

III - TABLES BY COUNTRY

Capital account

III - TABLEAUX PAR PAYS

Compte de capitaux

Ελλάδα

	1982	1983	1984	1983			1984				1985			
				II	III	IV	I	II	III	IV	I	II		
	Mio ECU													
	-													
D. A	0	0	0	0	0	0	0	0	0	0	0	:	:	D. A
L	1 779	2 570	3 162	420	501	827	1 149	1 064	4	919	:	:	:	E
N	1 779	2 570	3 162	420	501	827	1 149	1 064	4	919	:	:	:	S
D.1 A	0	0	0	0	0	0	0	0	0	0	:	:	:	D.1 A
L	449	495	619	118	147	135	126	131	202	161	:	:	:	E
N	449	495	619	118	147	135	126	131	202	161	:	:	:	S
D.2 A	0	0	0	0	0	0	0	0	0	0	:	:	:	D.2 A
L	0	0	0	0	0	0	0	0	0	0	:	:	:	E
N	0	0	0	0	0	0	0	0	0	0	:	:	:	S
D.3 A	0	0	0	0	0	0	0	0	0	0	:	:	:	D.3 A
L	828	1 886	1 649	742	381	815	156	595	-70	992	:	:	:	E
N	828	1 886	1 649	742	381	815	156	595	-70	992	:	:	:	S
D.3.1 A	0	0	0	0	0	0	0	0	0	0	:	:	:	D.3.1 A
L	304	593	482	516	123	29	-67	510	3	26	:	:	:	E
N	304	593	482	516	123	29	-67	510	3	26	:	:	:	S
D.3.2 A	0	0	0	0	0	0	0	0	0	0	:	:	:	D.3.2 A
L	7	40	-149	8	7	7	-4	1	-118	-31	:	:	:	E
N	7	40	-149	8	7	7	-4	1	-118	-31	:	:	:	S
D.3.3 A	0	0	0	0	0	0	0	0	0	0	:	:	:	D.3.3 A
L	517	1 254	1 315	218	251	779	227	84	45	997	:	:	:	E
N	517	1 254	1 315	218	251	779	227	84	45	997	:	:	:	S
D.4 A	0	0	0	0	0	0	0	0	0	0	:	:	:	D.4 A
L	502	189	894	-440	-27	-123	867	338	-128	-234	:	:	:	E
N	502	189	894	-440	-27	-123	867	338	-128	-234	:	:	:	S
D.4.1 A	0	0	0	0	0	0	0	0	0	0	:	:	:	D.4.1 A
L	436	-143	429	-433	-357	-62	596	219	-155	-272	:	:	:	E
N	436	-143	429	-433	-357	-62	596	219	-155	-272	:	:	:	S
D.4.2 A	0	0	0	0	0	0	0	0	0	0	:	:	:	D.4.2 A
L	126	313	429	57	235	22	79	126	144	79	:	:	:	E
N	126	313	429	57	235	22	79	126	144	79	:	:	:	S
D.4.3 A	0	0	0	0	0	0	0	0	0	0	:	:	:	D.4.3 A
L	-60	18	36	-64	94	-84	192	-6	-118	-41	:	:	:	E
N	-60	18	36	-64	94	-84	192	-6	-118	-41	:	:	:	S
E.	112	-116	-159	-118	-105	-46	121	-394	32	94	78	-103		E.
E.1.1	-1	0	-10	0	1	-1	-3	-3	-4	-1	:	:	:	E.1.1
E.1.2	0	-1	-1	-2	0	1	0	-1	0	0	0	0	:	E.1.2
E.1.3	0	-37	7	0	0	-39	0	1	1	4	0	5	:	E.1.3
E.1.4	:	:	:	:	:	:	:	:	:	:	:	:	:	E.1.4
E.1.5	:	:	:	:	:	:	:	:	:	:	:	:	:	E.1.5
E.1.6	129	-78	-154	-116	-107	-7	124	-392	34	92	78	-108	:	E.1.6
E.1.7	0	0	0	0	0	0	0	0	0	0	:	:	:	E.1.7
E.2.1	-16	0	0	0	0	0	0	0	0	0	0	0	:	E.2.1
E.2.2	:	:	:	:	:	:	:	:	:	:	:	:	:	E.2.2
E.3	0	0	0	0	0	0	0	0	0	0	0	0	:	E.3
F.	47	-355	-302	-46	-136	-190	-159	-80	-20	-45	:	:		F.

III - TABLES BY COUNTRY

III - TABLEAUX PAR PAYS

Current account

Balance courante

EUR 10

	1982	1983	1984	1983			1984				1985		
				II	III	IV	I	II	III	IV	I	II	
Mio ECU													
A. +	925 797	963 352	101 514	239 518	236 875	257 076	262 686	269 074	270 971	298 922	:	:	A. +
-	917 359	941 185	077 153	232 482	231 540	246 694	259 828	263 160	266 199	288 051	:	:	-
=	8 439	22 167	24 361	7 036	5 334	10 382	2 858	5 914	4 772	10 872	:	:	=
A.1 +	577 496	617 941	711 361	152 939	147 700	168 722	175 111	174 107	168 447	193 746	:	:	A.1 +
-	578 780	611 105	703 264	150 796	146 410	164 200	173 445	173 812	166 990	189 072	:	:	-
=	-1 284	6 836	8 096	2 144	1 291	4 522	1 666	295	1 457	4 674	:	:	=
A.2 +	348 302	345 411	390 153	86 578	89 174	88 354	87 576	94 967	102 524	105 176	:	:	A.2 +
-	338 579	330 081	373 889	81 686	85 131	82 494	86 383	89 348	99 209	98 979	:	:	-
=	9 723	15 330	16 265	4 892	4 044	5 860	1 192	5 619	3 315	6 197	:	:	=
A.2.1 +	52 496	51 734	57 521	12 689	13 723	13 543	12 994	14 048	15 202	15 275	:	:	A.2.1 +
-	51 232	51 759	58 933	12 838	13 346	13 384	13 659	14 622	14 901	15 754	:	:	-
=	1 264	-25	-1 412	-149	377	159	-665	-574	301	-479	:	:	=
A.2.2 +	:	:	:	:	:	:	:	:	:	:	:	:	A.2.2 +
-	:	:	:	:	:	:	:	:	:	:	:	:	-
=	:	:	:	:	:	:	:	:	:	:	:	:	=
A.2.3 +	33 442	37 580	42 597	9 759	13 657	8 177	6 657	10 978	15 257	9 725	:	:	A.2.3 +
-	38 063	39 184	42 430	9 120	14 996	7 703	7 571	10 205	16 023	8 637	:	:	-
=	-4 621	-1 604	167	640	-1 338	474	-914	774	-766	1 089	:	:	=
A.2.4 +	156 508	143 323	168 883	34 822	34 748	37 140	37 984	40 465	43 042	47 415	:	:	A.2.4 +
-	164 941	148 345	174 503	36 378	35 512	37 675	40 120	41 422	44 777	48 203	:	:	-
=	-8 433	-5 023	-5 621	-1 556	-764	-535	-2 136	-957	-1 735	-788	:	:	=
A.2.5 +	:	:	:	:	:	:	:	:	:	:	:	:	A.2.5 +
-	:	:	:	:	:	:	:	:	:	:	:	:	-
=	:	:	:	:	:	:	:	:	:	:	:	:	=
A.2.6 +	12 967	14 044	16 267	3 540	3 386	3 853	3 932	3 864	4 116	4 359	:	:	A.2.6 +
-	6 471	7 001	7 593	1 815	1 518	1 934	1 941	1 880	1 767	2 005	:	:	-
=	6 496	7 043	8 674	1 725	1 868	1 919	1 992	1 984	2 349	2 354	:	:	=
A.2.7 +	85 510	91 141	97 120	23 905	21 808	23 666	24 163	23 718	22 927	26 358	:	:	A.2.7 +
-	70 305	75 677	81 283	19 556	17 734	19 575	20 808	19 075	19 446	21 957	:	:	-
=	15 205	15 464	15 837	4 348	4 074	4 090	3 356	4 642	3 481	4 401	:	:	=
B. +	27 339	31 789	35 202	7 515	7 410	8 425	9 111	7 822	7 890	10 389	:	:	B. +
-	46 902	49 872	54 581	12 543	11 590	13 909	13 681	12 998	12 976	14 881	:	:	-
=	-19 564	-18 083	-19 378	-5 028	-4 180	-5 484	-4 570	-5 176	-5 086	-4 492	:	:	=
B.1 +	7 897	8 653	9 765	2 109	2 335	2 229	2 185	2 298	2 594	2 696	:	:	B.1 +
-	12 967	13 779	14 045	3 322	3 688	3 461	3 271	3 285	3 806	3 685	:	:	-
=	-5 070	-5 125	-4 281	-1 212	-1 353	-1 232	-1 087	-987	-1 211	-989	:	:	=
B.2 +	19 442	23 136	25 437	5 406	5 075	6 196	6 926	5 524	5 295	7 693	:	:	B.2 +
-	33 936	36 093	40 535	9 221	7 902	10 448	10 409	9 713	9 170	11 196	:	:	-
=	-14 494	-12 957	-15 098	-3 815	-2 826	-4 252	-3 483	-4 190	-3 875	-3 503	:	:	=
C. +	953 136	995 141	136 716	247 033	244 285	265 501	271 797	276 896	278 861	309 311	:	:	C. +
-	964 261	991 057	131 733	245 025	243 130	260 603	273 509	276 158	279 175	302 931	:	:	-
=	-11 125	4 084	4 983	2 008	1 154	4 898	-1 712	738	-314	6 380	:	:	=

III - TABLES BY COUNTRY

Capital account

III - TABLEAUX PAR PAYS

Compte de capitaux

EUR 10

	1982	1983	1984	1983			1984				1985		
				II	III	IV	I	II	III	IV	I	II	
Mio ECU													
D. A	-101 289	-104 555	-142 073	-14 546	-28 240	-60 440	-27 765	-32 754	-18 776	-62 847	:	:	D. A
L	113 822	109 075	135 231	17 101	33 113	51 974	32 132	29 869	15 167	57 781	:	:	E
N	12 533	4 520	-6 843	2 555	4 873	-8 466	4 367	-2 885	-3 610	-5 066	:	:	S
D.1 A	-14 625	-15 495	-18 603	-2 497	-3 816	-4 625	-3 726	-5 835	-3 826	-5 178	:	:	D.1 A
L	9 647	9 724	7 790	2 966	3 054	2 541	2 583	-1 248	3 756	2 649	:	:	E
N	-4 979	-5 771	-10 813	469	-762	-2 084	-1 143	-7 083	-70	-2 529	:	:	S
D.2 A	-18 086	-20 156	-26 798	-5 485	-3 235	-5 712	-8 367	-3 675	-5 711	-9 043	:	:	D.2 A
L	9 812	20 496	22 805	6 699	5 787	3 983	7 165	900	5 148	9 597	:	:	E
N	-8 274	341	-3 993	1 214	2 553	-1 730	-1 203	-2 775	-563	554	:	:	S
D.3 A	-22 126	-25 414	-15 349	-6 143	-4 983	-7 864	-6 236	-2 417	-2 182	-4 498	:	:	D.3 A
L	24 869	24 867	14 343	2 940	8 972	7 343	7 535	1 382	2 994	2 422	:	:	E
N	2 743	-547	-1 006	-3 203	3 989	-521	1 299	-1 035	812	-2 076	:	:	S
D.3.1 A	-4 296	-6 153	-7 547	-1 406	-878	-2 375	-1 600	-1 709	-1 146	-3 093	:	:	D.3.1 A
L	15 656	17 173	6 358	1 879	7 301	3 991	3 636	1 612	1 654	-632	:	:	E
N	11 361	11 021	-1 189	473	6 423	1 615	2 037	-97	508	-3 725	:	:	S
D.3.2 A	:	:	:	:	:	:	:	:	:	:	:	:	D.3.2 A
L	:	:	:	:	:	:	:	:	:	:	:	:	E
N	:	:	:	:	:	:	:	:	:	:	:	:	S
D.3.3 A	-7 037	-7 058	-5 052	-1 955	-1 277	-2 059	-1 643	-1 334	-972	-1 125	:	:	D.3.3 A
L	10 034	3 261	7 598	431	746	906	1 764	177	1 958	3 823	:	:	E
N	2 997	-3 797	2 546	-1 523	-531	-1 152	121	-1 157	987	2 698	:	:	S
D.4 A	-46 452	-43 491	-81 323	-420	-16 206	-42 239	-9 436	-20 827	-7 057	-44 127	:	:	D.4 A
L	69 495	53 988	90 292	4 496	15 300	38 108	14 849	28 836	3 268	43 112	:	:	E
N	23 043	10 497	8 969	4 077	-907	-4 132	5 413	8 008	-3 789	-1 015	:	:	S
D.4.1 A	:	:	:	:	:	:	:	:	:	:	:	:	D.4.1 A
L	6 280	-3 748	334	-1 786	-1 980	109	1 318	218	-147	-1 265	:	:	E
N	5 994	-4 544	218	-1 846	-2 149	36	1 343	101	-405	-1 032	:	:	S
D.4.2 A	-40 886	-36 780	:	-384	-16 670	-37 614	-3 969	:	:	:	:	:	D.4.2 A
L	61 055	55 531	83 779	6 877	19 745	35 367	9 525	27 943	3 388	42 918	:	:	E
N	20 169	18 751	19 845	6 493	3 075	-2 247	5 556	9 106	2 150	2 894	:	:	S
D.4.3 A	:	-5 915	-17 273	24	633	-4 552	-5 491	-1 875	-5 561	-4 337	:	:	D.4.3 A
L	:	2 206	6 179	-595	-2 466	2 632	4 005	675	27	1 459	:	:	E
N	:	-3 710	-11 094	-571	-1 833	-1 920	-1 486	-1 199	-5 534	-2 877	:	:	S
E.	6 451	-9 814	-5 517	-4 206	-3 444	-876	-1 502	-2 044	-87	-1 695	:	:	E.
E.1.1	:	:	:	:	:	:	:	:	:	:	:	:	E.1.1
E.1.2	:	:	:	:	:	:	:	:	:	:	:	:	E.1.2
E.1.3	:	:	:	:	:	:	:	:	:	:	:	:	E.1.3
E.1.4	:	:	:	:	:	:	:	:	:	:	:	:	E.1.4
E.1.5	:	:	:	:	:	:	:	:	:	:	:	:	E.1.5
E.1.6	:	:	:	:	:	:	:	:	:	:	:	:	E.1.6
E.1.7	:	:	:	:	:	:	:	:	:	:	:	:	E.1.7
E.2.1	:	:	:	:	:	:	:	:	:	:	:	:	E.2.1
E.2.2	:	:	:	:	:	:	:	:	:	:	:	:	E.2.2
E.3	44	:	:	:	:	:	:	:	:	:	:	:	E.3
F.	-7 859	1 209	7 378	-358	-2 584	4 445	-1 153	4 191	4 011	381	:	:	F.

III - TABLES BY COUNTRY

III - TABLEAUX PAR PAYS

Current account

Balance courante

España

	1982	1983	1984	1983			1984				1985		
				II	III	IV	I	II	III	IV	I	II	
Mio ECU													
A. +	35 640	37 722	47 088	9 364	9 865	10 405	:	:	:	:	:	:	A. +
-	41 587	41 767	45 616	10 752	9 265	11 336	:	:	:	:	:	:	-
=	-5 948	-4 045	1 473	-1 388	600	-930	:	:	:	:	:	:	=
A.1 +	21 809	23 444	29 234	5 935	5 426	6 798	:	:	:	:	:	:	A.1 +
-	31 283	31 714	34 395	8 214	6 904	8 715	:	:	:	:	:	:	-
=	-9 474	-8 269	-5 161	-2 279	-1 478	-1 916	:	:	:	:	:	:	=
A.2 +	13 831	14 278	17 854	3 428	4 439	3 607	:	:	:	:	:	:	A.2 +
-	10 304	10 054	11 221	2 538	2 361	2 621	:	:	:	:	:	:	-
=	3 527	4 224	6 633	891	2 078	986	:	:	:	:	:	:	=
A.2.1 +	2 805	3 043	3 992	754	782	829	:	:	:	:	:	:	A.2.1 +
-	2 229	2 308	2 894	573	513	643	:	:	:	:	:	:	-
=	577	735	1 097	181	268	186	:	:	:	:	:	:	=
A.2.2 +	45	50	:	15	13	14	:	:	:	:	:	:	A.2.2 +
-	135	142	:	37	29	41	:	:	:	:	:	:	-
=	-89	-91	:	-21	-16	-27	:	:	:	:	:	:	=
A.2.3 +	7 329	7 699	9 868	1 758	2 831	1 813	:	:	:	:	:	:	A.2.3 +
-	1 038	1 005	1 067	241	327	219	:	:	:	:	:	:	-
=	6 291	6 694	8 801	1 517	2 504	1 594	:	:	:	:	:	:	=
A.2.4 +	1 828	1 338	1 737	336	282	319	:	:	:	:	:	:	A.2.4 +
-	4 195	3 892	4 569	958	919	1 030	:	:	:	:	:	:	-
=	-2 367	-2 554	-2 832	-622	-637	-711	:	:	:	:	:	:	=
A.2.5 +	150	161	167	49	75	12	:	:	:	:	:	:	A.2.5 +
-	2	2	3	1	1	1	:	:	:	:	:	:	-
=	148	158	164	47	74	11	:	:	:	:	:	:	=
A.2.6 +	123	126	155	30	31	37	:	:	:	:	:	:	A.2.6 +
-	303	348	456	93	69	75	:	:	:	:	:	:	-
=	-180	-222	-301	-64	-38	-37	:	:	:	:	:	:	=
A.2.7 +	1 549	1 861	1 935	487	425	582	:	:	:	:	:	:	A.2.7 +
-	2 403	2 357	2 231	634	502	611	:	:	:	:	:	:	-
=	-854	-496	-296	-147	-77	-29	:	:	:	:	:	:	=
B. +	1 861	1 689	1 637	394	423	460	:	:	:	:	:	:	B. +
-	241	375	491	73	89	110	:	:	:	:	:	:	-
=	1 620	1 315	1 146	321	333	350	:	:	:	:	:	:	=
B.1 +	1 835	1 685	1 634	393	420	459	:	:	:	:	:	:	B.1 +
-	218	328	375	71	74	110	:	:	:	:	:	:	-
=	1 617	1 357	1 259	322	347	349	:	:	:	:	:	:	=
B.2 +	26	5	3	1	2	1	:	:	:	:	:	:	B.2 +
-	23	47	116	2	16	0	:	:	:	:	:	:	-
=	3	-42	-113	-1	-13	1	:	:	:	:	:	:	=
C. +	37 501	39 411	48 725	9 758	10 288	10 865	:	:	:	:	:	:	C. +
-	41 828	42 142	46 107	10 825	9 354	11 445	:	:	:	:	:	:	-
=	-4 327	-2 730	2 618	-1 067	934	-580	:	:	:	:	:	:	=

III - TABLES BY COUNTRY

Capital account

III - TABLEAUX PAR PAYS

Compte de capitaux

España

		1982	1983	1984	1983			1984				1985				
					II	III	IV	I	II	III	IV	I	II			
Mio ECU																
D.	A	-2 805	-749	-1 161	-69	-62	-350	:	:	:	:	:	:	:	D.	A
	L	5 191	5 035	6 657	1 026	1 463	1 643	:	:	:	:	:	:	:		E
	N	2 386	4 285	5 496	957	1 400	1 293	:	:	:	:	:	:	:		S
D.1	A	-521	-274	-319	-84	-53	-91	:	:	:	:	:	:	:	D.1	A
	L	1 831	1 829	2 256	369	388	758	:	:	:	:	:	:	:		E
	N	1 309	1 555	1 937	285	336	667	:	:	:	:	:	:	:		S
D.2	A	-83	-6	-31	-4	-1	5	:	:	:	:	:	:	:	D.2	A
	L	12	55	240	18	5	24	:	:	:	:	:	:	:		E
	N	-70	49	209	14	4	29	:	:	:	:	:	:	:		S
D.3	A	-1 486	-306	-628	-45	25	-121	:	:	:	:	:	:	:	D.3	A
	L	2 057	2 178	2 599	222	575	1 072	:	:	:	:	:	:	:		E
	N	571	1 872	1 970	177	599	951	:	:	:	:	:	:	:		S
D.3.1	A	-167	-89	-195	-14	-38	-42	:	:	:	:	:	:	:	D.3.1	A
	L	1 193	1 177	794	-182	543	556	:	:	:	:	:	:	:		E
	N	1 026	1 088	598	-196	505	514	:	:	:	:	:	:	:		S
D.3.2	A	0	0	0	0	0	0	:	:	:	:	:	:	:	D.3.2	A
	L	0	0	0	0	0	0	:	:	:	:	:	:	:		E
	N	0	0	0	0	0	0	:	:	:	:	:	:	:		S
D.3.3	A	-1 318	-217	-433	-31	62	-79	:	:	:	:	:	:	:	D.3.3	A
	L	864	1 001	1 805	405	32	516	:	:	:	:	:	:	:		E
	N	-455	784	1 372	374	94	438	:	:	:	:	:	:	:		S
D.4	A	-716	-163	-182	64	-33	-143	:	:	:	:	:	:	:	D.4	A
	L	1 291	973	1 563	416	495	-211	:	:	:	:	:	:	:		E
	N	576	809	1 380	480	462	-354	:	:	:	:	:	:	:		S
D.4.1	A	63	1	0	-1	2	0	:	:	:	:	:	:	:	D.4.1	A
	L	7	66	0	11	29	11	:	:	:	:	:	:	:		E
	N	70	67	0	9	32	11	:	:	:	:	:	:	:		S
D.4.2	A	-448	-150	-154	-85	64	-102	:	:	:	:	:	:	:	D.4.2	A
	L	234	525	1 656	560	251	-291	:	:	:	:	:	:	:		E
	N	-214	375	1 503	474	315	-393	:	:	:	:	:	:	:		S
D.4.3	A	-331	-14	-29	150	-99	-41	:	:	:	:	:	:	:	D.4.3	A
	L	1 050	382	-94	-154	214	69	:	:	:	:	:	:	:		E
	N	719	367	-123	-4	115	27	:	:	:	:	:	:	:		S
E.		3 176	238	-6 112	363	-1 348	-372	-1 336	-1 515	-2 543	-694	434	1 448		E.	
E.1.1		0	0	-7	0	0	0	0	0	-3	-4	:	:		E.1.1	
E.1.2		150	144	-116	2	0	141	1	3	-79	-42	-37	-37		E.1.2	
E.1.3		0	-139	-55	-4	0	-141	0	3	3	-63	10	-7		E.1.3	
E.1.4		:	:	:	:	:	:	:	:	:	:	:	:		E.1.4	
E.1.5		:	:	:	:	:	:	:	:	:	:	:	:		E.1.5	
E.1.6		3 181	239	-5 935	364	-1 348	-372	-1 337	-1 520	-2 464	-585	461	1 492		E.1.6	
E.1.7		0	0	0	0	0	0	0	0	0	0	:	:		E.1.7	
E.2.1		-155	-6	0	0	0	0	0	0	0	0	0	0		E.2.1	
E.2.2		:	:	:	:	:	:	:	:	:	:	:	:		E.2.2	
E.3		0	0	0	0	0	0	0	0	0	0	0	0		E.3	
F.		-1 235	-1 793	-2 002	-253	-986	-342	:	:	:	:	:	:		F.	

III - TABLES BY COUNTRY

III - TABLEAUX PAR PAYS

Current account

Balance courante

Portugal

	1982	1983	1984	1983			1984				1985		
				II	III	IV	I	II	III	IV	I	II	
Mio ECU													
A. +	6 043	7 805	9 084	1 930	2 360	1 966	2 050	2 115	2 395	2 546	:	:	A. +
-	12 082	11 304	12 497	2 946	2 564	2 847	2 969	3 119	2 959	3 460	:	:	-
=	-6 039	-3 499	-3 413	-1 016	-205	-880	-918	-1 004	-564	-914	:	:	=
A.1 +	4 223	5 873	6 622	1 502	1 739	1 439	1 591	1 571	1 601	1 870	:	:	A.1 +
-	9 187	8 550	9 190	2 212	1 910	2 082	2 285	2 285	2 162	2 462	:	:	-
=	-4 964	-2 678	-2 569	-710	-172	-643	-694	-714	-561	-591	:	:	=
A.2 +	1 819	1 932	2 462	427	621	527	459	544	795	676	:	:	A.2 +
-	2 895	2 753	3 306	733	654	764	684	834	798	999	:	:	-
=	-1 075	-821	-844	-306	-33	-237	-225	-290	-3	-322	:	:	=
A.2.1 +	455	441	525	103	121	138	111	118	149	149	:	:	A.2.1 +
-	745	653	745	167	154	162	184	190	177	194	:	:	-
=	-291	-213	-220	-64	-33	-24	-73	-72	-28	-45	:	:	=
A.2.2 +	9	12	10	2	2	4	3	3	3	3	:	:	A.2.2 +
-	63	58	64	15	13	15	16	15	16	16	:	:	-
=	-54	-46	-53	-13	-11	-11	-14	-13	-13	-14	:	:	=
A.2.3 +	884	913	1 211	194	343	232	189	261	454	314	:	:	A.2.3 +
-	253	256	284	59	88	50	53	56	100	76	:	:	-
=	631	657	927	135	255	182	136	205	354	238	:	:	=
A.2.4 +	122	146	189	35	33	41	34	38	57	61	:	:	A.2.4 +
-	1 382	1 336	1 719	374	290	413	318	455	375	579	:	:	-
=	-1 260	-1 190	-1 530	-338	-257	-372	-284	-417	-318	-518	:	:	=
A.2.5 +	36	43	63	9	10	15	14	13	12	23	:	:	A.2.5 +
-	17	23	14	4	4	10	4	4	4	3	:	:	-
=	19	20	48	6	6	5	10	9	8	20	:	:	=
A.2.6 +	33	47	43	14	12	9	11	10	11	10	:	:	A.2.6 +
-	98	91	91	24	31	21	23	27	21	19	:	:	-
=	-66	-44	-48	-9	-18	-12	-11	-16	-11	-10	:	:	=
A.2.7 +	280	330	421	69	99	89	97	101	110	116	:	:	A.2.7 +
-	336	336	388	91	74	94	86	87	104	111	:	:	-
=	-55	-6	33	-22	26	-5	11	14	5	5	:	:	=
B. +	2 771	2 481	2 878	537	761	612	619	582	936	749	:	:	B. +
-	38	85	103	18	26	26	24	23	29	27	:	:	-
=	2 733	2 395	2 775	519	735	586	596	559	907	721	:	:	=
B.1 +	2 771	2 481	2 831	537	761	612	614	577	906	743	:	:	B.1 +
-	38	85	103	18	26	26	24	23	29	27	:	:	-
=	2 733	2 395	2 728	519	735	586	590	554	877	716	:	:	=
B.2 +	0	0	47	0	0	0	5	5	30	5	:	:	B.2 +
-	0	0	0	0	0	0	0	0	0	0	:	:	-
=	0	0	47	0	0	0	5	5	30	5	:	:	=
C. +	8 814	10 285	11 961	2 467	3 121	2 579	2 670	2 697	3 332	3 295	:	:	C. +
-	12 120	11 389	12 600	2 964	2 590	2 873	2 993	3 142	2 988	3 487	:	:	-
=	-3 306	-1 103	-639	-497	531	-294	-323	-445	343	-193	:	:	=

III - TABLES BY COUNTRY

Capital account

III - TABLEAUX PAR PAYS

Compte de capitaux

Portugal

		1982	1983	1984	1983			1984				1985			
					II	III	IV	I	II	III	IV	I	II		
Mio ECU															
D.	A	-9	-238	-285	-138	-45	-122	-52	-110	-95	-25	:	:	D.	A
	L	2 152	1 531	1 321	588	125	-353	278	349	597	96	:	:		E
	N	2 143	1 293	1 036	450	80	-475	226	238	502	71	:	:		S
D.1	A	-9	-20	-13	-2	-9	-4	-1	-5	-3	-3	:	:	D.1	A
	L	149	158	249	35	34	59	53	76	49	72	:	:		E
	N	140	138	236	33	26	55	52	71	46	70	:	:		S
D.2	A	5	10	1	2	6	0	0	0	0	1	:	:	D.2	A
	L	20	4	283	0	0	4	25	142	58	57	:	:		E
	N	25	13	284	2	6	4	25	142	58	59	:	:		S
D.3	A	-11	-60	-107	-4	-42	-9	-33	-23	-41	-10	:	:	D.3	A
	L	2 010	1 294	1 052	299	113	299	24	275	710	46	:	:		E
	N	1 999	1 234	945	296	71	291	-9	252	670	37	:	:		S
D.3.1	A	-31	-32	-52	0	-18	0	-18	-8	-18	-8	:	:	D.3.1	A
	L	600	635	357	175	83	440	-40	151	380	-138	:	:		E
	N	570	603	305	175	65	440	-58	143	362	-146	:	:		S
D.3.2	A	0	0	0	0	0	0	0	0	0	0	:	:	D.3.2	A
	L	418	300	107	70	80	31	111	90	-104	3	:	:		E
	N	418	300	107	70	80	31	111	90	-104	3	:	:		S
D.3.3	A	19	-28	-55	-4	-23	-9	-15	-15	-22	-1	:	:	D.3.3	A
	L	992	359	588	54	-50	-172	-47	34	434	182	:	:		E
	N	1 011	331	533	51	-74	-181	-62	19	412	180	:	:		S
D.4	A	7	-167	-167	-135	-1	-110	-18	-82	-52	-14	:	:	D.4	A
	L	-28	74	-262	253	-22	-714	175	-145	-221	-81	:	:		E
	N	-21	-92	-429	118	-23	-824	158	-227	-272	-94	:	:		S
D.4.1	A	0	0	1	0	0	0	0	1	0	0	:	:	D.4.1	A
	L	-35	122	-225	285	6	-677	151	-91	-217	-78	:	:		E
	N	-35	122	-224	285	6	-677	151	-90	-217	-78	:	:		S
D.4.2	A	7	-167	-168	-135	-1	-110	-18	-84	-52	-14	:	:	D.4.2	A
	L	7	-48	-36	-32	-28	-37	24	-53	-4	-3	:	:		E
	N	14	-215	-205	-167	-29	-147	6	-137	-55	-16	:	:		S
D.4.3	A	0	0	0	0	0	0	0	0	0	0	:	:	D.4.3	A
	L	0	0	0	0	0	0	0	0	0	0	:	:		E
	N	0	0	0	0	0	0	0	0	0	0	:	:		S
E.		10	432	126	311	-320	728	155	-42	-450	474	-508	-8	E.	
E.1.1		0	0	61	0	0	0	0	58	0	0	:	:	E.1.1	
E.1.2		7	1	-16	0	0	1	0	-4	3	-15	17	-21	E.1.2	
E.1.3		0	23	0	58	0	-37	0	0	0	0	0	0	E.1.3	
E.1.4		:	:	:	:	:	:	:	:	:	:	:	:	E.1.4	
E.1.5		:	:	:	:	:	:	:	:	:	:	:	:	E.1.5	
E.1.6		46	-6	-202	257	-320	322	67	-96	-526	362	-525	12	E.1.6	
E.1.7		0	0	0	0	0	0	0	0	0	0	:	:	E.1.7	
E.2.1		-43	414	283	-4	0	443	88	0	73	127	0	0	E.2.1	
E.2.2		:	:	:	:	:	:	:	:	:	:	:	:	E.2.2	
E.3		0	0	0	0	0	0	0	0	0	0	0	0	E.3	
F.		1 153	-622	-524	-264	-290	41	-58	248	-395	-352	:	:	F.	

Current account

Balance courante

United States

		1982	1983	1984	1983			1984				1985			
					II	III	IV	I	II	III	IV	I	II		
Mio ECU															
A.	+	358 310	374 842	460 941	91 674	96 214	102 058	109 007	110 043	115 826	126 751	129 355	125 079	A.	+
	-	357 767	410 347	574 987	98 962	110 230	115 587	128 399	137 148	158 625	151 817	167 703	164 657		-
	=	543	-35 505	-114 046	-7 288	-14 016	-13 529	-19 392	-27 105	-42 799	-25 066	-38 348	-39 578		=
A.1	+	216 101	225 544	280 234	55 296	56 248	62 382	64 799	68 219	69 910	77 766	81 292	75 848	A.1	+
	-	253 708	295 486	417 973	70 604	78 032	85 225	95 886	98 721	114 162	109 826	124 604	120 567		-
	=	-37 607	-69 942	-137 739	-15 309	-21 784	-22 843	-31 087	-30 503	-44 252	-32 060	-43 311	-44 719		=
A.2	+	142 209	149 298	180 706	36 379	39 966	39 676	44 208	41 824	45 916	48 985	48 063	49 230	A.2	+
	-	104 059	114 861	157 014	28 358	32 198	30 362	32 513	38 426	44 463	41 991	43 099	44 090		-
	=	38 150	34 437	23 693	8 021	7 768	9 314	11 696	3 398	1 453	6 994	4 963	5 140		=
A.2.1	+	15 853	17 639	21 412	4 306	4 815	4 676	4 706	5 160	5 903	5 669	6 094	5 947	A.2.1	+
	-	16 893	20 052	26 925	5 265	5 513	5 224	5 677	6 909	7 554	6 816	7 862	9 064		-
	=	-1 040	-2 413	-5 513	-958	-698	-549	-971	-1 750	-1 651	-1 147	-1 768	-3 117		=
A.2.2	+	0	0	0	0	0	0	0	0	0	0	0	0	A.2.2	+
	-	0	0	0	0	0	0	0	0	0	0	0	0		-
	=	0	0	0	0	0	0	0	0	0	0	0	0		=
A.2.3	+	12 687	12 812	14 479	3 182	4 019	2 743	3 343	3 575	4 173	3 374	4 412	4 115	A.2.3	+
	-	12 720	15 753	20 396	4 058	5 709	3 554	3 482	5 134	7 039	4 795	4 737	6 316		-
	=	-34	-2 942	-5 917	-875	-1 691	-810	-139	-1 559	-2 866	-1 421	-325	-2 201		=
A.2.4	+	86 816	87 713	111 374	21 212	23 303	24 539	28 375	25 292	27 071	30 762	27 616	30 391	A.2.4	+
	-	56 615	59 184	87 212	14 126	15 793	16 471	18 382	20 944	24 153	23 973	23 911	22 776		-
	=	30 201	28 529	24 162	7 086	7 510	8 067	9 992	4 348	2 918	6 789	3 705	7 615		=
A.2.5	+	305	348	391	83	86	100	101	101	92	109	141	123	A.2.5	+
	-	645	696	743	177	172	187	164	177	185	205	269	232		-
	=	-339	-348	-352	-95	-86	-87	-63	-76	-92	-96	-127	-109		=
A.2.6	+	14 790	17 074	16 642	4 212	4 349	3 803	3 924	3 943	4 384	4 399	5 204	4 293	A.2.6	+
	-	14 009	15 874	17 020	3 904	4 141	4 177	3 911	4 184	4 239	4 713	4 907	4 429		-
	=	780	1 201	-378	308	208	-374	13	-241	145	-314	297	-137		=
A.2.7	+	11 759	13 712	16 408	3 384	3 394	3 815	3 760	3 753	4 292	4 672	4 596	4 361	A.2.7	+
	-	3 177	3 302	4 718	828	870	748	896	1 078	1 294	1 489	1 414	1 271		-
	=	8 582	10 410	11 690	2 555	2 524	3 067	2 864	2 675	2 998	3 183	3 182	3 090		=
B.	+	1 538	1 669	1 825	426	453	411	416	444	515	478	509	437	B.	+
	-	10 629	12 355	17 281	2 532	3 051	4 726	3 205	3 195	4 345	6 707	5 218	5 086		-
	=	-9 091	-10 686	-15 456	-2 106	-2 597	-4 314	-2 788	-2 751	-3 830	-6 229	-4 709	-4 648		=
B.1	+	1 413	1 621	1 838	414	441	411	442	444	502	478	509	410	B.1	+
	-	2 612	2 738	3 506	663	723	798	820	811	832	1 052	1 230	1 039		-
	=	-1 199	-1 117	-1 668	-248	-282	-387	-378	-368	-330	-574	-721	-629		=
B.2	+	124	48	-13	12	12	0	-25	0	13	0	0	27	B.2	+
	-	8 017	9 618	13 775	1 869	2 328	3 928	2 385	2 383	3 513	5 655	3 988	4 047		-
	=	-7 892	-9 570	-13 788	-1 857	-2 316	-3 928	-2 410	-2 383	-3 499	-5 655	-3 988	-4 019		=
C.	+	359 848	376 511	462 765	92 100	96 667	102 470	109 424	110 486	116 341	127 229	129 864	125 516	C.	+
	-	368 396	422 703	592 268	101 494	113 281	120 313	131 604	140 342	162 970	158 524	172 921	169 743		-
	=	-8 548	-46 192	-129 502	-9 393	-16 614	-17 843	-22 180	-29 856	-46 629	-31 295	-43 057	-44 227		=

III - TABLES BY COUNTRY

III - TABLEAUX PAR PAYS

Capital account

Compte de capitaux

United States

		1982	1983	1984	1983			1984				1985			
					II	III	IV	I	II	III	IV	I	II		
Mio ECU															
D.	A	-117 967	-60 697	-21 425	-1 502	-11 799	-19 851	-6 132	-22 503	25 540	-18 031	-1 499	-3 418	D.	A
	L	97 671	95 518	123 351	16 918	22 617	41 472	22 798	50 052	3 592	46 977	19 528	35 135		E
	N	-20 296	34 821	101 926	15 415	10 818	21 621	16 667	27 549	29 131	28 945	18 029	31 717		S
D.1	A	4 636	-6 112	-5 760	-816	-4 435	-574	-4 946	1 813	2 760	-5 505	1 089	-6 166	D.1	A
	L	14 202	13 448	28 580	4 519	5 036	2 057	3 962	11 271	6 840	6 461	3 040	6 754		E
	N	18 838	7 336	22 820	3 703	600	1 484	-984	13 083	9 600	956	4 129	588		S
D.2	A	-8 435	-7 913	-6 581	-3 194	-1 605	-1 372	795	-913	-1 704	-5 027	-3 662	-2 570	D.2	A
	L	18 193	9 978	39 657	4 567	-1 446	1 284	1 224	3 968	6 246	29 505	12 839	25 825		E
	N	9 758	2 065	33 076	1 372	-3 051	-87	2 019	3 055	4 543	24 479	9 177	23 255		S
D.3	A	-23 790	-20 977	-19 236	-2 863	-5 342	-10 050	-11 153	-3 917	-1 598	-2 213	4 369	1 353	D.3	A
	L	712	636	547	532	135	574	278	685	-185	-273	-679	684		E
	N	-23 078	-20 340	-18 688	-2 331	-5 207	-9 476	-10 875	-3 233	-1 783	-2 486	3 691	2 037		S
D.3.1	A	-7 451	-5 920	-6 412	-1 053	-1 348	-2 768	-1 905	-1 268	-1 202	-2 049	-764	-1 012	D.3.1	A
	L	712	636	547	532	135	574	278	685	-185	-273	-679	684		E
	N	-6 739	-5 283	-5 865	-521	-1 213	-2 195	-1 628	-583	-1 387	-2 322	-1 442	-328		S
D.3.2	A	-16 339	-15 057	-12 824	-1 810	-3 994	-7 282	-9 248	-2 650	-396	-164	5 133	2 365	D.3.2	A
	L	0	0	0	0	0	0	0	0	0	0	0	0		E
	N	-16 339	-15 057	-12 824	-1 810	-3 994	-7 282	-9 248	-2 650	-396	-164	5 133	2 365		S
D.3.3	A	0	0	0	0	0	0	0	0	0	0	0	0	D.3.3	A
	L	0	0	0	0	0	0	0	0	0	0	0	0		E
	N	0	0	0	0	0	0	0	0	0	0	0	0		S
D.4	A	-90 377	-25 695	10 152	5 371	-417	-7 855	9 172	-19 486	26 081	-5 286	-3 295	3 965	D.4	A
	L	64 563	71 455	54 566	7 299	18 892	37 556	17 335	34 128	-9 310	11 283	4 327	1 873		E
	N	-25 814	45 760	64 719	12 670	18 476	29 701	26 507	14 643	16 771	5 997	1 032	5 838		S
D.4.1	A	-362	-48	-482	-47	49	37	-303	0	-172	0	-127	342	D.4.1	A
	L	2 126	15 033	9 044	2 579	3 038	6 621	833	2 802	660	4 877	-6 745	1 654		E
	N	1 764	14 985	8 562	2 532	3 087	6 658	530	2 802	489	4 877	-6 872	1 996		S
D.4.2	A	-92 763	-23 918	-626	2 922	294	-5 013	9 803	-21 996	20 178	-8 456	-4 044	-2 461	D.4.2	A
	L	65 264	59 196	37 559	4 945	14 714	29 427	10 257	23 441	-7 712	10 996	14 282	2 598		E
	N	-27 499	35 277	36 934	7 867	15 009	24 414	20 060	1 445	12 466	2 541	10 238	137		S
D.4.3	A	2 748	-1 729	11 260	2 496	-760	-2 880	-328	2 510	6 075	3 169	877	6 084	D.4.3	A
	L	-2 827	-2 774	7 963	-225	1 139	1 509	6 245	7 886	-2 258	-4 590	-3 210	-2 379		E
	N	-79	-4 503	19 223	2 271	380	-1 372	5 917	10 396	3 816	-1 421	-2 333	3 705		S
E.		-5 122	-1 333	-3 988	12	613	-1 135	-795	-685	-1 030	-1 516	-325	-506	E.	
E.1.1		0	-12	0	0	0	0	0	0	0	0	14	0	E.1.1	
E.1.2		-1 402	-48	-1 238	-331	-245	661	-278	-355	-357	-260	-382	-246	E.1.2	
E.1.3		-2 623	-4 971	-1 264	-237	-98	-2 382	-240	-393	-423	-191	410	96	E.1.3	
E.1.4		:	:	:	:	:	:	:	:	:	:	:	:	E.1.4	
E.1.5		:	:	:	:	:	:	:	:	:	:	:	:	E.1.5	
E.1.6		-1 097	3 698	-1 486	580	956	586	-278	63	-251	-1 065	-368	-355	E.1.6	
E.1.7		0	0	0	0	0	0	0	0	0	0	0	0	E.1.7	
E.2.1		0	0	0	0	0	0	0	0	0	0	0	0	E.2.1	
E.2.2		:	:	:	:	:	:	:	:	:	:	:	:	E.2.2	
E.3		0	0	0	0	0	0	0	0	0	0	0	0	E.3	
F.		33 966	12 704	31 564	-6 034	5 183	-2 643	6 308	2 992	18 527	3 866	25 353	13 015	F.	

III - TABLES BY COUNTRY

III - TABLEAUX PAR PAYS

Current account

Balance courante

Japan - Japon

	1982	1983	1984	1983			1984				1985		
				II	III	IV	I	II	III	IV	I	II	
Mio ECU													
A. +	183 073	205 888	267 645	49 404	53 345	59 203	58 162	64 999	68 894	76 236	71 513	75 725	A. +
-	174 525	180 613	221 055	42 187	44 989	51 310	51 816	52 511	57 193	59 844	60 690	57 009	-
=	8 548	25 275	46 591	7 217	8 356	7 893	6 346	12 488	11 700	16 392	10 824	18 716	=
A.1 +	140 977	163 611	214 134	39 171	42 538	47 245	46 353	52 143	55 173	61 005	55 662	59 566	A.1 +
-	122 354	128 117	157 691	29 955	31 279	36 734	37 269	37 856	40 330	42 414	42 576	40 084	-
=	18 623	35 493	56 443	9 216	11 259	10 511	9 084	14 288	14 843	18 591	13 086	19 482	=
A.2 +	42 096	42 277	53 511	10 233	10 806	11 958	11 809	12 855	13 721	15 231	15 851	16 159	A.2 +
-	52 171	52 496	63 363	12 233	13 710	14 576	14 547	14 655	16 864	17 430	18 114	16 925	-
=	-10 075	-10 218	-9 852	-1 999	-2 904	-2 618	-2 738	-1 800	-3 143	-2 199	-2 262	-766	=
A.2.1 +	13 399	13 472	15 912	3 218	3 455	3 691	3 545	3 816	4 226	4 330	4 355	4 293	A.2.1 +
-	16 712	17 014	19 627	4 022	4 509	4 626	4 618	4 653	5 229	5 136	5 331	4 976	-
=	-3 313	-3 542	-3 714	-804	-1 054	-935	-1 072	-837	-1 004	-806	-976	-684	=
A.2.2 +	226	264	352	47	74	100	88	101	92	82	99	82	A.2.2 +
-	418	408	482	83	98	125	126	114	132	123	127	123	-
=	-192	-144	-130	-35	-25	-25	-38	-13	-40	-41	-28	-41	=
A.2.3 +	780	937	1 238	237	245	299	227	292	317	410	311	410	A.2.3 +
-	4 218	4 983	5 865	1 207	1 360	1 372	1 350	1 433	1 558	1 544	1 428	1 572	-
=	-3 437	-4 046	-4 626	-970	-1 115	-1 072	-1 123	-1 141	-1 241	-1 134	-1 117	-1 162	=
A.2.4 +	18 770	17 543	23 888	4 484	4 313	4 863	5 021	5 908	6 009	7 021	7 508	8 121	A.2.4 +
-	16 983	14 072	18 519	3 242	3 602	3 878	3 999	4 158	5 097	5 314	5 585	5 113	-
=	1 787	3 470	5 369	1 242	711	985	1 022	1 750	911	1 707	1 923	3 008	=
A.2.5 +	215	204	274	47	61	50	63	63	79	68	71	0	A.2.5 +
-	339	360	365	83	98	87	88	76	106	109	99	0	-
=	-124	-156	-91	-35	-37	-37	-25	-13	-26	-41	-28	0	=
A.2.6 +	2 397	2 534	3 128	580	649	810	719	748	779	874	962	834	A.2.6 +
-	328	360	417	95	110	100	88	114	119	109	113	150	-
=	2 069	2 173	2 711	485	539	711	631	634	660	765	848	684	=
A.2.7 +	6 309	7 324	8 719	1 621	2 009	2 145	2 145	1 927	2 219	2 445	2 545	2 420	A.2.7 +
-	13 173	15 297	18 089	3 502	3 933	4 389	4 277	4 108	4 622	5 095	5 430	4 990	-
=	-6 863	-7 973	-9 370	-1 881	-1 924	-2 244	-2 132	-2 181	-2 403	-2 650	-2 885	-2 570	=
B. +	486	552	717	118	147	162	164	165	224	150	311	164	B. +
-	1 900	2 269	2 620	438	466	661	807	570	555	683	976	1 955	-
=	-1 413	-1 717	-1 903	-319	-319	-499	-643	-406	-330	-533	-665	-1 791	=
B.1 +	396	444	613	95	123	125	126	139	198	137	297	123	B.1 +
-	486	636	769	142	159	200	189	190	211	178	170	219	-
=	-90	-192	-156	-47	-37	-75	-63	-51	-13	-41	127	-96	=
B.2 +	90	108	104	24	25	37	38	25	26	14	14	41	B.2 +
-	1 413	1 633	1 851	296	306	461	618	380	343	505	806	1 736	-
=	-1 323	-1 525	-1 746	-272	-282	-424	-580	-355	-317	-492	-792	-1 695	=
C. +	183 559	206 440	268 362	49 522	53 492	59 365	58 326	65 164	69 118	76 386	71 824	75 889	C. +
-	176 424	182 882	223 674	42 625	45 454	51 971	52 624	53 082	57 748	60 527	61 665	58 964	-
=	7 135	23 558	44 688	6 897	8 037	7 394	5 703	12 082	11 370	15 859	10 159	16 925	=

III - TABLES BY COUNTRY

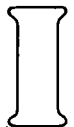
III - TABLEAUX PAR PAYS

Capital account

Compte de capitaux

Japan - Japon

	1982	1983	1984	1983			1984				1985				
				II	III	IV	I	II	III	IV	I	II			
Mio ECU															
D.	A	-29 579	-49 818	-84 189	-3 017	-21 710	-9 514	-20 956	-9 813	-28 445	-25 530	-33 357	-20 562	D.	A
	L	12 890	25 707	37 364	-3 525	13 489	2 232	15 846	-849	14 553	7 868	21 182	957		E
	N	-16 689	-24 111	-46 825	-6 542	-8 221	-7 282	-5 110	-10 662	-13 892	-17 662	-12 175	-19 605		S
D.1	A	-4 647	-4 046	-7 559	-1 159	-943	-898	-1 905	-2 206	-1 822	-1 598	-1 867	-2 310	D.1	A
	L	452	468	-26	118	147	150	63	152	-343	123	113	164		E
	N	-4 195	-3 578	-7 585	-1 041	-796	-748	-1 842	-2 054	-2 166	-1 475	-1 753	-2 146		S
D.2	A	-9 916	-18 047	-39 306	-3 667	-5 085	-6 072	-4 656	-7 962	-8 663	-18 605	-12 217	-20 903	D.2	A
	L	10 968	14 673	8 549	3 005	1 470	4 227	3 621	-799	2 628	3 183	6 208	2 037		E
	N	1 052	-3 374	-30 756	-663	-3 614	-1 845	-1 035	-8 760	-6 035	-15 422	-6 010	-18 866		S
D.3	A	-13 501	-14 409	-25 439	-3 632	-2 695	-4 090	-4 756	-6 415	-7 937	-6 379	-7 240	-4 170	D.3	A
	L	147	216	-65	59	-12	224	-38	13	-79	27	-99	68		E
	N	-13 354	-14 193	-25 504	-3 573	-2 708	-3 865	-4 794	-6 402	-8 016	-6 352	-7 339	-4 101		S
D.3.1	A	-3 618	-4 046	-4 314	-1 396	-490	-923	-820	-1 648	-436	-1 407	-141	-1 353	D.3.1	A
	L	-34	-36	-26	0	-12	-12	-13	0	-13	0	0	0		E
	N	-3 652	-4 082	-4 340	-1 396	-502	-935	-833	-1 648	-449	-1 407	-141	-1 353		S
D.3.2	A	-3 437	-4 731	-11 077	-1 006	-1 348	-1 147	-1 892	-2 624	-4 397	-2 172	-3 196	-629	D.3.2	A
	L	-45	48	0	12	0	12	-13	38	-13	-14	-42	0		E
	N	-3 483	-4 683	-11 077	-994	-1 348	-1 135	-1 905	-2 586	-4 411	-2 186	-3 238	-629		S
D.3.3	A	-6 445	-5 631	-10 048	-1 230	-858	-2 020	-2 044	-2 143	-3 103	-2 800	-3 903	-2 187	D.3.3	A
	L	226	204	-39	47	0	224	-13	-25	-53	41	-57	68		E
	N	-6 219	-5 427	-10 087	-1 183	-858	-1 796	-2 057	-2 168	-3 156	-2 759	-3 959	-2 119		S
D.4	A	-1 515	-13 316	-11 885	5 442	-12 987	1 546	-9 639	6 770	-10 023	1 052	-12 033	6 822	D.4	A
	L	1 323	10 350	28 906	-6 708	11 884	-2 369	12 200	-216	12 347	4 535	14 960	-1 312		E
	N	-192	-2 966	17 020	-1 266	-1 103	-823	2 561	6 554	2 324	5 587	2 927	5 510		S
D.4.1	A	0	0	0	0	-37	37	0	0	0	0	0	0	D.4.1	A
	L	181	288	938	1 017	-686	-449	-214	849	198	96	-57	-123		E
	N	181	288	938	1 017	-723	-411	-214	849	198	96	-57	-123		S
D.4.2	A	-1 346	-13 136	-7 428	5 063	-12 607	1 409	-9 324	8 532	-7 897	1 284	-10 888	5 359	D.4.2	A
	L	1 187	9 053	29 753	-7 501	11 725	-3 666	13 765	-1 851	12 308	5 532	14 494	-1 271		E
	N	-158	-4 082	22 324	-2 437	-882	-2 257	4 441	6 681	4 411	6 816	3 606	4 088		S
D.4.3	A	-170	-180	-4 457	379	-343	100	-315	-1 762	-2 126	-232	-1 145	1 463	D.4.3	A
	L	-45	1 009	-1 785	-225	845	1 746	-1 350	786	-158	-1 093	523	82		E
	N	-215	828	-6 242	154	502	1 845	-1 665	-976	-2 285	-1 325	-622	1 545		S
E.		4 851	-1 693	-2 711	-982	61	299	-656	-304	-515	-1 298	-184	-1 244	E.	
E.1.1		0	0	0	0	0	0	0	0	0	0	28	0	E.1.1	
E.1.2		-260	60	-156	-154	0	312	38	-89	-53	-68	-71	-96	E.1.2	
E.1.3		-611	-384	-78	-95	12	-37	-50	-76	66	-27	42	68	E.1.3	
E.1.4		:	:	:	:	:	:	:	:	:	:	:	:	E.1.4	
E.1.5		:	:	:	:	:	:	:	:	:	:	:	:	E.1.5	
E.1.6		5 721	-1 369	-2 476	-733	49	25	-643	-139	-528	-1 202	-184	-1 217	E.1.6	
E.1.7		0	0	0	0	0	0	0	0	0	0	0	0	E.1.7	
E.2.1		0	0	0	0	0	0	0	0	0	0	0	0	E.2.1	
E.2.2		:	:	:	:	:	:	:	:	:	:	:	:	E.2.2	
E.3		0	0	0	0	0	0	0	0	0	0	0	0	E.3	
F.		4 704	2 245	4 848	627	123	-411	63	-1 116	3 037	3 101	2 200	3 924	F.	



Summary tables (1973-1984)
Tableaux de synthèse (1973-1984)

I - SUMMARY TABLES

International comparisons

I - TABLEAUX DE SYNTHESE

Comparaisons internationales

Mio ECU

	1973	1974	1975	1976	1977	1978	1979	1980	1981	1982	1983	1984
1. Trade balance / Balance commerciale												
Deutschland	12 170	17 700	13 214	14 050	16 679	18 713	11 719	5 807	14 402	25 125	24 124	27 635
France	355	-4 039	868	-4 473	-2 907	78	-2 313	-9 643	-8 931	-16 131	-9 566	-5 763
Italia	-3 236	-7 153	-939	-3 780	-138	2 276	-683	-11 803	-9 562	-8 132	-3 494	-7 805
Nederland	813	492	725	1 202	-214	-1 156	-1 026	-1 015	3 423	4 690	4 792	7 029
UEBL/BLEU	684	-45	-707	-1 179	-2 693	-2 159	-3 473	-3 811	-4 257	-3 648	-2 328	-154
United Kingdom	-5 111	-10 502	-5 981	-6 291	-3 491	-2 351	-5 275	2 493	6 175	4 147	-1 398	-6 932
Ireland	-428	-908	-392	-545	-719	-838	-1 693	-1 600	-2 457	-1 624	-729	-273
Danmark	-964	-1 497	-1 062	-2 573	-2 382	-1 844	-2 478	-1 453	-831	-813	261	-262
EUR 9	4 283	-5 952	5 727	-3 589	4 135	12 718	-5 222	-21 025	-2 038	3 614	11 661	13 475
Ελλάδα	-1 911	-1 971	-1 903	-2 409	-2 770	-2 747	-3 658	-3 998	-4 832	-4 898	-4 825	-5 378
EUR 10	2 373	-7 923	3 824	-5 998	1 365	9 971	-8 880	-25 023	-6 871	-1 284	6 836	8 096
España	-2 800	-5 909	-5 958	-6 540	-5 426	-3 205	-4 141	-8 424	-9 031	-9 474	-8 269	-5 161
Portugal	-739	-1 673	-1 291	-1 940	-1 752	-1 603	-1 921	-2 894	-4 527	-4 964	-2 678	-2 569
United States	593	-4 638	7 136	-8 499	-27 228	-26 741	-20 073	-18 312	-25 236	-37 607	-69 942	-137 739
Japan - Japon	2 973	1 150	4 033	8 767	15 154	20 093	1 377	1 544	18 213	18 623	35 493	56 443
Canada	2 425	1 624	-284	1 694	2 742	3 281	3 040	5 755	5 908	15 372	16 714	21 154
Australia - Australie	2 289	111	1 777	1 819	893	78	1 830	994	-2 118	-2 653	38	-1 056
New Zealand - Nouvelle Zélande	298	-1 081	-498	-104	97	470	207	355	-5	-126	177	-169
Austria - Autriche	-1 275	-1 096	-1 573	-2 309	-3 348	-2 572	-3 116	-4 648	-4 424	-3 410	-3 871	-4 517
Finland - Finlande	-203	-739	-1 376	-594	385	852	272	-467	386	271	174	1 895
Iceland - Islande	-28	-124	-109	-23	-45	16	18	14	-25	-155	23	-17
Norway - Norvège	-1 242	-1 957	-2 293	-3 186	-3 555	-407	106	1 367	2 717	2 431	4 843	6 506
Sweden - Suède	1 649	329	862	146	234	2 022	-499	-1 575	129	-303	2 217	4 560
Zwitzerland - Suisse	-1 444	-1 844	-7	278	6	-7	-1 798	-4 243	-2 939	-1 865	-3 085	-3 910
Turkey - Turquie	-414	-1 724	-2 500	-2 604	-3 290	-1 633	-1 864	-3 309	-3 466	-2 692	-3 358	-3 740
2. Current balance / Balance courante												
Deutschland	3 809	8 632	3 275	3 535	3 605	7 120	-4 405	-11 341	-4 754	3 515	4 642	7 968
France	1 205	-3 254	2 161	-3 021	-392	5 529	3 788	-3 002	-4 265	-12 326	-5 457	-949
Italia	-2 096	-6 776	-479	-2 561	2 100	4 865	3 991	-7 060	-7 352	-5 629	830	-3 752
Nederland	1 974	1 860	1 604	2 424	537	-1 159	-1 496	-2 116	2 511	3 711	4 211	6 133
UEBL/BLEU	1 084	636	143	345	-487	-664	-2 233	-3 549	-3 766	-2 536	-810	-51
United Kingdom	-2 021	-6 510	-2 861	-1 461	-196	1 416	-1 055	5 464	11 902	8 297	5 381	1 566
Ireland	-206	-578	-100	-383	-458	-669	-1 532	-1 535	-2 308	-1 908	-1 294	-1 153
Danmark	-379	-821	-404	-1 710	-1 510	-1 175	-2 172	-1 787	-1 673	-2 310	-1 322	-2 079
EUR 9	3 369	-6 811	3 338	-2 832	3 198	15 264	-5 116	-24 928	-9 704	-9 187	6 182	7 683
Ελλάδα	-965	-958	-707	-826	-942	-761	-1 378	-1 594	-2 140	-1 938	-2 098	-2 700
EUR 10	2 404	-7 769	2 632	-3 658	2 256	14 502	-6 494	-26 522	-11 844	-11 125	4 084	4 983
España	522	-2 710	-2 817	-3 841	-1 878	1 258	831	-3 720	-4 379	-4 327	-2 730	2 618
Portugal	277	-695	-610	-1 144	-842	-371	-41	-766	-2 312	-3 306	-1 103	-639
United States	4 774	1 593	14 614	3 728	-12 698	-12 256	-707	1 366	5 553	-8 548	-46 192	-129 502
Japan - Japon	-68	-3 922	-480	3 304	9 547	13 739	-6 336	-7 710	4 601	7 135	23 558	44 688
Canada	:	:	:	-3 700	-3 611	-3 368	-3 017	-693	-4 515	2 238	1 551	2 510
Australia - Australie	354	-2 371	-829	-1 741	-2 705	-3 550	-1 935	-2 971	-7 429	-8 364	-6 593	-10 552
New Zealand - Nouvelle Zélande	-99	-1 511	-942	-718	-605	-380	-599	-578	-1 243	-1 525	-1 207	-1 839
Austria - Autriche	-211	-168	-185	-999	-1 919	-544	-836	-1 245	-1 309	652	181	-804
Finland - Finlande	-315	-1 015	-1 719	-1 001	-95	520	-120	-1 008	-356	-794	-1 054	0
Iceland - Islande	-12	-133	-117	-21	-40	13	-15	-56	-130	-267	-64	-167
Norway - Norvège	-296	-937	-1 979	-3 350	-4 412	-1 659	-760	791	1 946	666	2 307	4 104
Sweden - Suède	1 161	-464	-282	-1 473	-1 922	-201	-1 756	-3 161	-2 578	-3 519	-1 075	177
Zwitzerland - Suisse	:	:	:	:	:	:	:	:	:	:	:	:
Turkey - Turquie	537	-470	-1 329	-1 812	-2 751	-994	-1 031	-2 451	-1 719	-959	-2 130	-1 789

I - SUMMARY TABLES

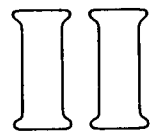
International comparisons

I - TABLEAUX DE SYNTHESE

Comparaisons internationales

Mio ECU

	1973	1974	1975	1976	1977	1978	1979	1980	1981	1982	1983	1984
3. Basic balance / Balance de base												
Deutschland	7 743	6 595	-2 699	3 251	-1 148	6 008	424	-9 110	-1 519	-2 384	1 390	1 236
France	-778	-3 702	758	-4 980	95	2 908	101	-9 099	-12 502	-11 175	4 721	5 463
Italia	333	-5 104	-644	-2 266	2 990	5 707	3 747	-4 489	248	-151	1 790	-2 579
Nederland	501	750	430	-585	-556	-3 040	-2 774	-2 112	520	438	2 010	2 161
UEBL/BLEU	:	815	-64	480	-734	-879	-1 837	-687	-450	-915	-4 899	-1 436
United Kingdom	-2 131	-3 210	-2 232	-525	5 222	-2 634	-4 364	-537	-4 430	-7 173	-8 436	-15 551
Ireland	24	-124	213	308	291	89	-588	-462	-229	229	-193	-28
Danmark	-200	-669	-296	-44	666	736	-616	40	-462	157	1 441	338
EUR 9	:	-4 649	-4 534	-4 364	6 827	8 895	-5 907	-26 456	-18 824	-20 974	-2 176	-10 396
Ελλάδα	-815	-656	-70	-340	-186	51	-410	-156	-705	-661	283	-433
EUR 10	:	-5 306	-4 604	-4 703	6 641	8 946	-6 317	-26 612	-19 529	-21 635	-1 893	-10 829
España	857	-1 228	-1 361	-2 042	762	2 637	3 194	-701	-607	-2 517	746	6 734
Portugal	230	-467	-685	-1 090	-759	203	493	-257	-1 199	-1 142	282	826
United States	942	-3 812	6 030	-1 756	-2 128	-15 791	-15 877	749	16 404	-3 030	-57 130	-92 295
Japan - Japon	-5 801	-6 907	-578	2 633	6 733	3 359	-15 557	-6 026	-1 364	-9 362	2 413	-19 158
Canada	:	:	:	3 805	-265	-342	-1 127	-845	-3 610	8 362	1 789	5 196
Australia - Australie	-207	-1 615	-185	-409	-820	-708	33	-14	-1 610	3 690	2 440	-1 513
New Zealand - Nouvelle Zélande	86	-579	-129	-166	12	93	33	127	320	1 196	-585	-624
Austria - Autriche	-392	169	666	-1 066	-1 391	557	-1 220	-852	-464	66	-1 327	-1 203
Finland - Finlande	-227	-818	-668	-130	295	1 224	58	-974	144	-542	-653	1 344
Iceland - Islande	7	-42	-9	36	54	71	52	52	44	-46	43	-23
Norway - Norvège	394	-106	104	-556	-638	859	893	124	1 285	1 015	612	4 002
Sweden - Suède	1 305	-107	975	-1 133	794	292	-726	396	-859	-655	1 072	-409
Zwitzerland - Suisse	:	:	:	:	:	:	:	:	:	:	:	:
Turkey - Turquie	829	-317	-263	477	-1 982	169	163	-335	-560	152	-1 740	-317
4. Reserves / Réserves												
Deutschland	-7 404	476	813	-3 267	-3 723	-9 731	2 724	6 906	2 694	-3 012	2 401	928
France	1 382	115	-3 217	2 520	-174	-2 579	-1 324	-4 752	4 645	3 524	-5 143	-3 706
Italia	165	818	2 768	-1 082	-4 775	-3 179	-2 199	-697	104	4 511	-6 599	-3 495
Nederland	-1 091	-231	-293	-204	-443	578	653	-822	663	-1 906	82	-83
UEBL/BLEU	:	:	-415	561	49	195	881	-303	1 668	892	480	-1 067
United Kingdom	-510	-216	1 149	3 002	-12 961	1 974	-2 256	-386	4 425	2 211	921	1 547
Ireland	-2	-111	-282	-295	-358	-112	427	-513	-12	-132	-318	44
Danmark	-362	366	32	-12	-642	-1 186	3	-117	658	250	-1 523	474
EUR 9	:	:	555	1 223	-23 026	-14 041	-1 091	-684	14 846	6 339	-9 697	-5 358
Ελλάδα	9	133	148	63	-151	-103	32	95	153	112	-116	-159
EUR 10	:	:	703	1 286	-23 177	-14 144	-1 059	-589	15 000	6 451	-9 814	-5 517
España	-1 087	597	665	975	-994	-2 952	-2 527	579	595	3 176	238	-6 112
Portugal	-266	495	589	329	-72	-407	-45	13	87	10	432	126
United States	122	-1 250	-695	-2 303	-327	579	-19	-5 053	-3 480	-5 122	-1 333	-3 988
Japan - Japon	5 114	-1 039	529	-3 397	-5 638	-7 797	9 598	-3 621	-3 162	4 851	-1 693	-2 711
Canada	378	-19	308	-466	1 183	166	696	464	-170	538	-489	1 063
Australia - Australie	256	1 271	862	7	1 173	38	402	-50	-141	-4 817	-3 339	1 604
New Zealand - Nouvelle Zélande	-24	429	148	116	-190	170	14	-66	-130	-744	322	-143
Austria - Autriche	146	-324	-945	105	314	-1 056	755	-962	-384	-230	546	-90
Finland - Finlande	154	22	172	100	-39	-563	-289	-202	199	-211	241	-2 286
Iceland - Islande	-13	55	14	-3	-12	-38	-26	-23	-62	98	-12	18
Norway - Norvège	-196	-270	-275	24	95	-519	-939	-1 361	-409	-725	100	-3 889
Sweden - Suède	-707	631	-1 133	462	-966	-529	492	77	-150	33	-782	60
Zwitzerland - Suisse	-312	-310	-1 246	-2 671	-917	-5 635	2 416	-199	600	-3 314	-430	:
Turkey - Turquie	-566	462	513	204	320	19	92	-56	65	-159	5	-136



Tables by heading (1973-1984)
Tableaux par rubrique (1973-1984)

II - TABLES BY HEADING

II - TABLEAUX PAR RUBRIQUE

A. Goods and services

A. Biens et services

Mio ECU

	1973	1974	1975	1976	1977	1978	1979	1980	1981	1982	1983	1984
	Credit / Crédits											
Deutschland	65 781	89 483	89 117	110 855	124 331	136 609	152 176	169 396	196 965	222 666	235 615	266 588
France	42 960	59 503	65 989	78 616	88 039	99 405	117 518	139 787	171 499	175 541	184 216	209 244
Italia	25 290	34 210	36 770	42 622	51 110	57 218	69 322	75 610	90 361	100 937	109 613	125 976
Nederland	24 830	35 357	36 151	44 449	48 084	49 851	59 022	69 014	81 825	89 842	93 599	106 462
UEBL/BLEU	20 797	29 194	28 166	34 435	41 905	45 743	55 715	66 035	80 521	87 016	87 145	100 059
United Kingdom	43 844	57 270	59 930	70 035	79 774	88 356	112 506	145 016	189 558	208 742	208 194	241 028
Ireland	2 218	2 785	3 186	3 803	4 636	5 452	6 337	7 499	8 791	10 186	11 618	14 277
Danmark	7 065	9 136	9 776	11 537	12 691	13 419	15 463	17 348	20 786	22 776	25 285	28 545
EUR 9	232 784	316 939	329 086	396 351	450 570	496 051	588 059	689 705	840 306	917 705	955 284	092 179
Ελλάδα	1 952	2 729	2 940	3 762	4 236	4 617	5 600	6 020	8 262	8 092	8 068	9 335
EUR 10	234 735	319 668	332 026	400 113	454 806	500 668	593 660	695 724	848 569	925 797	963 352	101 514
España	8 501	10 784	11 175	13 009	15 069	17 562	21 875	24 351	30 914	35 640	37 722	47 088
Portugal	2 511	3 067	2 413	2 350	3 038	3 091	3 888	4 921	5 728	6 043	7 805	9 084
United States	74 943	122 998	125 690	153 524	161 504	172 290	209 212	246 292	337 214	358 310	374 842	460 941
Japan - Japon	36 290	55 782	55 088	72 017	83 760	89 494	92 104	113 803	170 188	183 073	205 888	267 645
	Debit / Débits											
Deutschland	57 215	75 645	79 981	100 950	113 840	122 535	148 116	171 035	191 128	207 308	219 071	244 492
France	40 347	60 853	61 717	79 437	85 955	91 288	110 793	139 794	171 944	183 154	185 365	206 520
Italia	27 586	40 952	37 449	45 436	49 196	52 055	65 668	83 546	98 387	107 447	110 105	131 139
Nederland	22 807	33 235	34 012	41 668	46 949	50 205	59 925	70 245	77 970	84 741	88 352	99 014
UEBL/BLEU	19 443	28 218	27 501	33 587	41 788	45 768	57 239	68 639	83 117	88 299	86 745	98 986
United Kingdom	44 975	62 952	61 941	70 222	78 243	84 227	110 038	136 106	174 112	196 875	199 141	235 632
Ireland	2 597	3 617	3 602	4 470	5 609	6 817	8 706	9 902	11 864	12 960	13 857	16 551
Danmark	7 631	10 089	10 241	13 441	14 539	15 025	17 867	19 152	22 320	24 898	26 396	30 708
EUR 9	222 599	315 561	316 445	389 209	436 119	467 919	578 352	698 419	830 842	905 682	929 031	063 041
Ελλάδα	3 512	4 227	4 250	5 313	5 986	6 147	7 828	8 394	11 521	11 677	12 154	14 111
EUR 10	226 111	319 788	320 695	394 522	442 104	474 066	586 180	706 813	842 363	917 359	941 185	077 153
España	9 123	14 453	14 913	17 875	18 179	17 603	22 349	29 547	36 810	41 587	41 767	45 616
Portugal	3 125	4 693	3 860	4 358	4 874	4 739	5 734	7 845	10 646	12 082	11 304	12 497
United States	67 377	115 184	107 132	145 056	169 833	180 166	205 460	239 489	324 945	357 767	410 347	574 987
Japan - Japon	36 115	59 452	55 274	68 392	73 866	75 225	97 639	120 418	164 149	174 525	180 613	221 055
	Net / Solde											
Deutschland	8 565	13 838	9 136	9 906	10 491	14 074	4 060	-1 639	5 836	15 358	16 543	22 096
France	2 613	-1 350	4 272	-821	2 083	8 116	6 725	-7	-444	-7 613	-1 149	2 724
Italia	-2 296	-6 742	-679	-2 814	1 914	5 163	3 654	-7 936	-8 027	-6 510	-493	-5 163
Nederland	2 023	2 122	2 139	2 781	1 135	-355	-903	-1 232	3 854	5 102	5 247	7 448
UEBL/BLEU	1 354	976	665	848	117	-25	-1 524	-2 604	-2 596	-1 284	401	1 074
United Kingdom	-1 131	-5 681	-2 011	-187	1 531	4 130	2 468	8 909	15 446	11 867	9 053	5 396
Ireland	-379	-832	-416	-667	-973	-1 365	-2 369	-2 402	-3 072	-2 774	-2 239	-2 274
Danmark	-566	-953	-465	-1 904	-1 848	-1 607	-2 404	-1 804	-1 534	-2 122	-1 111	-2 163
EUR 9	10 184	1 378	12 641	7 141	14 451	28 132	9 707	-8 714	9 464	12 023	26 253	29 137
Ελλάδα	-1 560	-1 498	-1 310	-1 551	-1 750	-1 530	-2 228	-2 375	-3 259	-3 584	-4 086	-4 776
EUR 10	8 624	-120	11 331	5 590	12 702	26 602	7 479	-11 089	6 205	8 439	22 167	24 361
España	-623	-3 668	-3 738	-4 866	-3 111	-41	-473	-5 196	-5 895	-5 948	-4 045	1 473
Portugal	-614	-1 626	-1 448	-2 007	-1 836	-1 648	-1 846	-2 924	-4 918	-6 039	-3 499	-3 413
United States	7 567	7 815	18 558	8 468	-8 329	-7 876	3 752	6 803	12 269	543	-35 505	-114 046
Japan - Japon	174	-3 670	-186	3 625	9 894	14 269	-5 534	-6 616	6 039	8 548	25 275	46 591

II - TABLES BY HEADING

II - TABLEAUX PAR RUBRIQUE

A.1 Merchandise

A.1 Marchandises

Mio ECU

	1973	1974	1975	1976	1977	1978	1979	1980	1981	1982	1983	1984
	Credit / Crédits											
Deutschland	52 363	72 497	70 444	88 106	99 403	107 247	120 213	132 805	152 916	171 633	181 934	206 700
France	28 359	36 890	40 157	48 196	53 591	58 530	68 753	77 450	90 451	93 252	100 838	117 153
Italia	17 883	25 130	27 895	32 972	39 206	43 505	52 051	55 339	67 240	73 997	80 990	92 519
Nederland	17 815	25 554	25 798	32 454	34 965	35 649	42 744	48 602	56 623	61 817	66 566	76 213
UEBL/BLEU	15 433	20 893	19 171	23 957	28 215	30 878	36 972	40 963	44 887	49 285	51 585	61 661
United Kingdom	23 757	32 150	34 506	40 468	48 538	52 779	63 083	79 365	92 134	99 108	103 673	119 124
Ireland	1 698	2 080	2 448	2 978	3 708	4 401	5 071	5 924	6 930	8 109	9 529	11 965
Danmark	5 022	6 458	6 976	8 098	8 770	9 248	10 633	12 071	14 458	16 054	18 204	20 441
EUR 9	162 329	221 653	227 394	277 228	316 396	342 237	399 521	452 519	525 639	573 254	613 319	705 776
Ελλάδα	999	1 487	1 580	1 993	2 212	2 347	2 869	2 943	4 278	4 241	4 622	5 584
EUR 10	163 329	223 140	228 974	279 221	318 608	344 584	402 390	455 462	529 918	577 496	617 941	711 361
España	4 309	6 046	6 286	8 041	9 243	10 552	13 389	14 784	18 859	21 809	23 444	29 234
Portugal	1 497	1 919	1 563	1 602	2 216	2 151	2 589	3 296	3 640	4 223	5 873	6 622
United States	48 566	82 423	86 361	102 646	105 882	111 256	134 578	161 300	212 611	216 101	225 544	280 234
Japan - Japon	29 365	45 628	44 125	58 995	69 487	74 920	73 842	91 158	134 408	140 977	163 611	214 134
	Debit / Débits											
Deutschland	40 193	54 797	57 230	74 056	82 723	88 535	108 494	126 999	138 514	146 508	157 809	179 065
France	28 004	40 929	39 289	52 669	56 498	58 452	71 066	87 093	99 382	109 383	110 404	122 916
Italia	21 119	32 283	28 833	36 752	39 344	41 230	52 733	67 142	76 801	82 129	84 484	100 324
Nederland	17 001	25 062	25 073	31 252	35 180	36 805	43 770	49 617	53 200	57 127	61 775	69 184
UEBL/BLEU	14 749	20 938	19 878	25 136	30 908	33 037	40 446	44 773	49 144	52 933	53 913	61 815
United Kingdom	28 869	42 652	40 487	46 759	52 028	55 131	68 358	76 872	85 959	94 961	105 071	126 057
Ireland	2 126	2 988	2 840	3 523	4 428	5 239	6 765	7 524	9 388	9 733	10 258	12 238
Danmark	5 985	7 956	8 038	10 671	11 152	11 092	13 111	13 524	15 290	16 867	17 944	20 703
EUR 9	158 046	227 605	221 667	280 817	312 261	329 519	404 743	473 544	527 678	569 640	601 659	692 302
Ελλάδα	2 910	3 459	3 483	4 402	4 982	5 094	6 527	6 941	9 111	9 140	9 446	10 963
EUR 10	160 956	231 063	225 150	285 220	317 243	334 613	411 270	480 486	536 788	578 780	611 105	703 264
España	7 109	11 955	12 244	14 581	14 669	13 757	17 530	23 209	27 891	31 283	31 714	34 395
Portugal	2 236	3 592	2 854	3 542	3 968	3 753	4 510	6 190	8 167	9 187	8 550	9 190
United States	47 973	87 061	79 225	111 144	133 110	137 997	154 651	179 612	237 847	253 708	295 486	417 973
Japan - Japon	26 392	44 478	40 092	50 228	54 333	54 827	72 465	89 614	116 195	122 354	128 117	157 691
	Net / Solde											
Deutschland	12 170	17 700	13 214	14 050	16 679	18 713	11 719	5 807	14 402	25 125	24 124	27 635
France	355	-4 039	868	-4 473	-2 907	78	-2 313	-9 643	-8 931	-16 131	-9 566	-5 763
Italia	-3 236	-7 153	-939	-3 780	-138	2 276	-683	-11 803	-9 562	-8 132	-3 494	-7 805
Nederland	813	492	725	1 202	-214	-1 156	-1 026	-1 015	3 423	4 690	4 792	7 029
UEBL/BLEU	684	-45	-707	-1 179	-2 693	-2 159	-3 473	-3 811	-4 257	-3 648	-2 328	-154
United Kingdom	-5 111	-10 502	-5 981	-6 291	-3 491	-2 351	-5 275	2 493	6 175	4 147	-1 398	-6 932
Ireland	-428	-908	-392	-545	-719	-838	-1 693	-1 600	-2 457	-1 624	-729	-273
Danmark	-964	-1 497	-1 062	-2 573	-2 382	-1 844	-2 478	-1 453	-831	-813	261	-262
EUR 9	4 283	-5 952	5 727	-3 589	4 135	12 718	-5 222	-21 025	-2 038	3 614	11 661	13 475
Ελλάδα	-1 911	-1 971	-1 903	-2 409	-2 770	-2 747	-3 658	-3 998	-4 832	-4 898	-4 825	-5 378
EUR 10	2 373	-7 923	3 824	-5 998	1 365	9 971	-8 880	-25 023	-6 871	-1 284	6 836	8 096
España	-2 800	-5 909	-5 958	-6 540	-5 426	-3 205	-4 141	-8 424	-9 031	-9 474	-8 269	-5 161
Portugal	-739	-1 673	-1 291	-1 940	-1 752	-1 603	-1 921	-2 894	-4 527	-4 964	-2 678	-2 569
United States	593	-4 638	7 136	-8 499	-27 228	-26 741	-20 073	-18 312	-25 236	-37 607	-69 942	-137 739
Japan - Japon	2 973	1 150	4 033	8 767	15 154	20 093	1 377	1 544	18 213	18 623	35 493	56 443

II - TABLES BY HEADING

II - TABLEAUX PAR RUBRIQUE

A.2 Services

A.2 Services

Mio ECU

	1973	1974	1975	1976	1977	1978	1979	1980	1981	1982	1983	1984
	Credit / Crédits											
Deutschland	13 417	16 986	18 673	22 750	24 928	29 361	31 963	36 591	44 049	51 033	53 681	59 887
France	14 601	22 613	25 832	30 419	34 448	40 875	48 765	62 337	81 048	82 289	83 378	92 091
Italia	7 407	9 080	8 876	9 650	11 905	13 713	17 272	20 271	23 121	26 939	28 622	33 457
Nederland	7 015	9 803	10 354	11 995	13 118	14 202	16 278	20 411	25 202	28 025	27 033	30 249
UEBL/BLEU	5 364	8 302	8 995	10 478	13 690	14 865	18 743	25 073	35 634	37 731	35 561	38 398
United Kingdom	20 087	25 120	25 424	29 567	31 236	35 577	49 423	65 650	97 424	109 634	104 521	121 904
Ireland	520	704	739	825	928	1 051	1 266	1 576	1 861	2 077	2 088	2 311
Danmark	2 044	2 677	2 800	3 439	3 921	4 171	4 830	5 277	6 328	6 722	7 081	8 104
EUR 9	70 454	95 287	101 692	119 122	134 174	153 814	188 539	237 186	314 667	344 451	341 965	386 403
Ελλάδα	952	1 241	1 361	1 769	2 024	2 270	2 731	3 077	3 984	3 851	3 446	3 751
EUR 10	71 406	96 528	103 053	120 891	136 198	156 083	191 270	240 262	318 651	348 302	345 411	390 153
España	4 192	4 738	4 889	4 968	5 826	7 010	8 486	9 567	12 055	13 831	14 278	17 854
Portugal	1 014	1 148	850	749	822	941	1 299	1 625	2 088	1 819	1 932	2 462
United States	26 378	40 576	39 329	50 879	55 622	61 034	74 634	84 992	124 603	142 209	149 298	180 706
Japan - Japon	6 925	10 154	10 963	13 022	14 274	14 574	18 262	22 645	35 781	42 096	42 277	53 511
	Debit / Débits											
Deutschland	17 022	20 848	22 751	26 894	31 116	34 000	39 622	44 036	52 615	60 800	61 262	65 427
France	12 343	19 924	22 428	26 768	29 457	32 837	39 727	52 700	72 562	73 771	74 961	83 604
Italia	6 467	8 669	8 616	8 684	9 853	10 825	12 935	16 403	21 586	25 318	25 621	30 815
Nederland	5 805	8 173	8 939	10 416	11 769	13 401	16 155	20 628	24 771	27 613	26 577	29 830
UEBL/BLEU	4 694	7 280	7 624	8 451	10 880	12 731	16 793	23 866	33 973	35 367	32 832	37 170
United Kingdom	16 106	20 300	21 454	23 463	26 215	29 096	41 680	59 234	88 153	101 914	94 070	109 576
Ireland	471	629	762	947	1 181	1 578	1 941	2 378	2 476	3 226	3 599	4 313
Danmark	1 645	2 133	2 203	2 770	3 387	3 933	4 757	5 628	7 030	8 031	8 452	10 005
EUR 9	64 553	87 956	94 778	108 392	123 858	138 400	173 609	224 875	303 165	336 042	327 373	370 740
Ελλάδα	601	768	767	911	1 004	1 053	1 301	1 453	2 410	2 537	2 708	3 149
EUR 10	65 155	88 725	95 545	109 303	124 862	139 453	174 910	226 328	305 575	338 579	330 081	373 889
España	2 014	2 498	2 669	3 294	3 511	3 846	4 819	6 339	8 919	10 304	10 054	11 221
Portugal	889	1 101	1 006	816	906	986	1 225	1 655	2 479	2 895	2 753	3 306
United States	19 404	28 123	27 906	33 912	36 723	42 169	50 809	59 877	87 098	104 059	114 861	157 014
Japan - Japon	9 724	14 974	15 181	18 164	19 533	20 397	25 173	30 804	47 954	52 171	52 496	63 363
	Net / Solde											
Deutschland	-3 605	-3 862	-4 079	-4 144	-6 188	-4 639	-7 659	-7 445	-8 565	-9 767	-7 581	-5 540
France	2 258	2 689	3 404	3 652	4 990	8 038	9 038	9 636	8 486	8 518	8 418	8 487
Italia	940	411	260	966	2 052	2 888	4 336	3 867	1 535	1 621	3 001	2 642
Nederland	1 210	1 630	1 414	1 579	1 349	801	123	-217	431	412	456	419
UEBL/BLEU	669	1 022	1 372	2 027	2 810	2 134	1 949	1 207	1 661	2 364	2 729	1 228
United Kingdom	3 980	4 821	3 970	6 104	5 022	6 481	7 743	6 416	9 271	7 720	10 451	12 329
Ireland	49	75	-24	-122	-254	-527	-675	-802	-615	-1 150	-1 511	-2 002
Danmark	398	545	597	669	534	238	74	-351	-702	-1 309	-1 371	-1 901
EUR 9	5 901	7 330	6 914	10 730	10 316	15 414	14 929	12 311	11 502	8 409	14 592	15 663
Ελλάδα	351	473	593	858	1 020	1 217	1 430	1 623	1 574	1 314	738	602
EUR 10	6 251	7 803	7 508	11 589	11 336	16 631	16 360	13 935	13 076	9 723	15 330	16 265
España	2 177	2 241	2 220	1 674	2 316	3 164	3 668	3 228	3 136	3 527	4 224	6 633
Portugal	125	47	-157	-67	-84	-45	74	-30	-391	-1 075	-821	-844
United States	6 974	12 453	11 423	16 966	18 899	18 865	23 825	25 115	37 505	38 150	34 437	23 693
Japan - Japon	-2 799	-4 820	-4 219	-5 143	-5 259	-5 824	-6 911	-8 160	-12 174	-10 075	-10 218	-9 852

II - TABLES BY HEADING

II - TABLEAUX PAR RUBRIQUE

A.2.1 *Transports*A.2.1 *Transports*

Mio ECU

	1973	1974	1975	1976	1977	1978	1979	1980	1981	1982	1983	1984
	Credit / Crédits											
Deutschland	2 771	3 812	4 044	4 587	5 132	5 312	6 065	7 178	8 643	9 481	9 400	10 337
France	2 779	3 626	4 164	4 874	5 594	6 254	7 063	8 524	10 171	10 389	10 398	11 221
Italia	1 600	1 974	2 072	2 272	2 532	2 629	3 216	4 058	4 380	4 901	4 998	5 871
Nederland	2 676	3 974	4 133	4 732	5 172	5 099	5 802	7 112	8 407	9 032	8 670	9 996
UEBL/BLEU	906	1 468	1 462	1 705	2 390	2 516	2 896	3 714	4 335	4 437	4 430	5 110
United Kingdom	5 032	6 455	6 126	6 869	7 090	6 929	8 627	10 094	11 110	10 243	9 776	10 572
Ireland	113	137	154	186	209	228	291	364	469	560	607	660
Danmark	801	1 161	1 107	1 331	1 512	1 492	1 769	1 911	2 476	2 514	2 766	3 270
EUR 9	16 678	22 606	23 261	26 557	29 632	30 458	35 727	42 955	49 991	51 557	51 046	57 036
Ελλάδα	247	448	402	455	575	500	565	731	882	940	688	485
EUR 10	16 925	23 053	23 663	27 012	30 207	30 958	36 292	43 686	50 873	52 496	51 734	57 521
España	600	914	984	1 115	1 200	1 294	1 766	2 163	2 671	2 805	3 043	3 992
Portugal	130	148	133	168	234	219	304	400	569	455	441	525
United States	3 702	5 677	5 560	7 115	7 602	7 797	8 976	10 237	14 077	15 853	17 639	21 412
Japan - Japon	2 789	4 648	5 080	6 279	6 569	6 334	6 996	9 161	13 559	13 399	13 472	15 912
	Debit / Débits											
Deutschland	3 668	4 294	4 305	5 045	5 431	5 897	6 932	7 499	9 129	9 330	9 931	11 173
France	3 195	4 278	4 648	5 254	5 655	6 111	6 815	8 521	11 575	12 162	11 410	12 848
Italia	1 843	2 389	2 560	2 910	3 131	3 331	4 157	5 005	5 522	5 929	6 332	7 456
Nederland	1 902	2 708	2 646	3 086	3 478	3 654	4 277	5 128	6 036	6 341	6 168	7 267
UEBL/BLEU	843	1 399	1 299	1 520	2 133	2 287	2 619	3 306	3 957	3 829	3 900	4 723
United Kingdom	5 117	6 507	5 781	6 410	6 622	6 531	7 980	9 175	10 611	10 657	10 761	11 731
Ireland	126	183	187	224	294	346	443	542	239	283	344	336
Danmark	610	872	743	948	1 090	1 207	1 337	1 626	2 080	2 061	2 272	2 735
EUR 9	17 304	22 630	22 168	25 398	27 832	29 364	34 560	40 802	49 149	50 592	51 118	58 270
Ελλάδα	233	270	280	309	339	346	416	474	703	640	641	663
EUR 10	17 537	22 901	22 448	25 707	28 171	29 710	34 976	41 276	49 852	51 232	51 759	58 933
España	613	923	842	992	953	934	1 097	1 589	2 070	2 229	2 308	2 894
Portugal	187	270	234	292	325	322	387	534	677	745	653	745
United States	4 425	6 746	6 431	8 426	9 403	9 418	10 258	11 060	15 241	16 893	20 052	26 925
Japan - Japon	4 155	6 776	6 666	8 333	8 575	8 239	10 069	12 136	16 235	16 712	17 014	19 627
	Net / Solde											
Deutschland	-897	-482	-261	-458	-299	-585	-867	-321	-487	151	-531	-836
France	-416	-653	-484	-380	-61	143	248	3	-1 404	-1 773	-1 012	-1 627
Italia	-243	-416	-488	-638	-598	-702	-942	-947	-1 141	-1 029	-1 334	-1 585
Nederland	774	1 266	1 486	1 646	1 695	1 445	1 525	1 984	2 371	2 691	2 502	2 729
UEBL/BLEU	63	69	162	185	257	230	276	409	378	608	530	387
United Kingdom	-85	-51	345	459	468	398	647	919	500	-414	-985	-1 159
Ireland	-13	-46	-32	-38	-84	-119	-152	-179	230	277	263	324
Danmark	191	288	364	383	423	285	432	284	396	452	495	534
EUR 9	-626	-25	1 093	1 158	1 800	1 094	1 167	2 153	842	964	-72	-1 233
Ελλάδα	14	177	122	147	236	154	149	256	179	300	47	-179
EUR 10	-612	153	1 215	1 305	2 036	1 249	1 316	2 410	1 021	1 264	-25	-1 412
España	-13	-9	142	123	248	360	669	575	601	577	735	1 097
Portugal	-57	-122	-101	-124	-91	-103	-84	-134	-108	-291	-213	-220
United States	-723	-1 069	-871	-1 311	-1 801	-1 620	-1 282	-823	-1 163	-1 040	-2 413	-5 513
Japan - Japon	-1 366	-2 128	-1 586	-2 055	-2 006	-1 905	-3 074	-2 976	-2 676	-3 313	-3 542	-3 714

II - TABLES BY HEADING

II - TABLEAUX PAR RUBRIQUE

A.2.2 Insurance on transport

A.2.2 Assurances transport

Mio ECU

	1973	1974	1975	1976	1977	1978	1979	1980	1981	1982	1983	1984
	Credit / Crédits											
Deutschland	72	99	95	104	139	140	149	156	182	212	211	215
France	:	:	:	:	:	:	:	:	:	:	:	:
Italia	21	23	25	26	31	32	43	50	55	57	67	83
Nederland	4	6	6	7	7	7	8	9	7	6	6	6
UEBL/BLEU	21	24	26	30	34	35	42	49	61	65	66	:
United Kingdom	:	:	:	:	:	:	:	:	:	:	:	:
Ireland	0	:	:	:	:	:	:	:	:	:	:	:
Danmark	0	0	0	0	0	0	:	:	:	:	:	:
EUR 9	:	:	:	:	:	:	:	:	:	:	:	:
Ελλάδα	0	0	0	0	0	0	0	0	0	0	0	0
EUR 10	:	:	:	:	:	:	:	:	:	:	:	:
España	15	21	10	14	19	23	30	23	41	45	50	:
Portugal	7	4	4	4	4	5	5	7	14	9	12	10
United States	0	0	0	0	0	0	0	0	0	0	0	0
Japan - Japon	68	111	108	155	174	118	198	187	233	226	264	352
	Debit / Débits											
Deutschland	102	153	175	235	279	287	351	425	446	479	478	566
France	:	:	:	:	:	:	:	:	:	:	:	:
Italia	28	35	38	39	43	44	57	63	71	72	81	105
Nederland	53	73	78	99	114	119	136	143	152	153	150	184
UEBL/BLEU	27	34	37	39	51	55	57	64	80	81	79	:
United Kingdom	:	:	:	:	:	:	:	:	:	:	:	:
Ireland	11	:	:	:	:	:	:	:	:	:	:	:
Danmark	0	0	0	0	0	0	:	:	:	:	:	:
EUR 9	:	:	:	:	:	:	:	:	:	:	:	:
Ελλάδα	19	22	23	29	33	33	41	45	59	60	61	72
EUR 10	:	:	:	:	:	:	:	:	:	:	:	:
España	46	73	56	64	52	48	73	95	112	135	142	:
Portugal	15	22	19	25	28	27	32	43	56	63	58	64
United States	0	0	0	0	0	0	0	0	0	0	0	0
Japan - Japon	126	202	206	227	266	187	283	328	391	418	408	482
	Net / Solde											
Deutschland	-30	-55	-81	-130	-140	-147	-202	-269	-265	-267	-267	-351
France	:	:	:	:	:	:	:	:	:	:	:	:
Italia	-7	-12	-14	-13	-12	-12	-14	-13	-16	-15	-15	-22
Nederland	-48	-67	-72	-92	-107	-113	-128	-134	-146	-147	-143	-178
UEBL/BLEU	-6	-11	-11	-9	-17	-20	-15	-15	-19	-16	-13	:
United Kingdom	:	:	:	:	:	:	:	:	:	:	:	:
Ireland	-11	:	:	:	:	:	:	:	:	:	:	:
Danmark	0	0	0	0	0	0	:	:	:	:	:	:
EUR 9	:	:	:	:	:	:	:	:	:	:	:	:
Ελλάδα	-19	-22	-23	-29	-33	-33	-41	-45	-59	-60	-61	-72
EUR 10	:	:	:	:	:	:	:	:	:	:	:	:
España	-31	-51	-46	-50	-33	-26	-42	-71	-71	-89	-91	:
Portugal	-8	-18	-15	-21	-24	-22	-27	-36	-42	-54	-46	-53
United States	0	0	0	0	0	0	0	0	0	0	0	0
Japan - Japon	-58	-91	-98	-72	-92	-69	-85	-140	-159	-192	-144	-130

II - TABLES BY HEADING

II - TABLEAUX PAR RUBRIQUE

A.2.3 Travel

A.2.3 Voyages

Mio ECU

	1973	1974	1975	1976	1977	1978	1979	1980	1981	1982	1983	1984
Credit / Crédits												
Deutschland	1 993	2 073	2 387	2 952	3 448	3 807	4 100	4 501	5 270	5 521	6 137	6 970
France	1 940	2 168	2 714	3 141	3 842	4 665	4 979	5 928	6 518	7 127	8 107	9 665
Italia	2 187	2 232	2 646	2 853	4 162	4 939	5 994	6 406	6 796	8 513	10 150	10 931
Nederland	784	856	894	950	973	983	990	1 197	1 480	1 580	1 657	1 947
UEBL/BLEU	525	599	698	767	1 022	1 018	1 193	1 305	1 468	1 613	1 926	2 110
United Kingdom	1 431	1 762	2 167	2 822	3 594	3 768	4 370	4 959	5 351	5 668	6 271	7 046
Ireland	169	201	211	221	282	325	384	417	446	515	545	609
Danmark	469	538	601	721	822	883	959	961	1 119	1 332	1 460	1 639
EUR 9	9 498	10 429	12 318	14 427	18 146	20 388	22 969	25 675	28 446	31 868	36 252	40 919
Ελλάδα	418	366	505	737	860	1 035	1 211	1 243	1 713	1 574	1 328	1 679
EUR 10	9 917	10 795	12 823	15 164	19 005	21 424	24 180	26 917	30 160	33 442	37 580	42 597
España	2 644	2 670	2 808	2 759	3 497	4 281	4 724	4 992	6 077	7 329	7 699	9 868
Portugal	446	431	290	292	353	460	685	823	925	884	913	1 211
United States	2 330	3 388	3 788	5 132	5 403	5 637	6 157	7 607	11 613	12 687	12 812	14 479
Japan - Japon	165	202	206	279	368	363	405	459	656	780	937	1 238
Debit / Débits												
Deutschland	5 377	6 087	7 201	8 166	9 636	11 235	12 688	14 500	15 497	16 545	17 020	17 692
France	1 755	1 993	2 481	3 062	3 439	3 377	3 783	4 325	5 174	5 251	4 819	5 432
Italia	861	746	745	634	782	947	1 100	1 371	1 498	1 774	2 047	2 669
Nederland	958	1 130	1 343	1 773	2 148	2 672	2 909	3 359	3 214	3 488	3 708	3 834
UEBL/BLEU	872	985	1 137	1 293	1 661	1 872	2 169	2 355	2 603	2 239	2 357	2 484
United Kingdom	1 370	1 381	1 632	1 713	1 811	2 328	3 299	4 589	5 897	6 518	6 961	7 807
Ireland	120	143	168	176	207	277	376	419	462	503	508	522
Danmark	405	440	521	671	824	902	1 127	1 121	1 151	1 360	1 357	1 559
EUR 9	11 717	12 903	15 227	17 489	20 509	23 611	27 450	32 040	35 494	37 678	38 777	41 999
Ελλάδα	92	109	125	135	143	176	221	222	326	384	407	431
EUR 10	11 809	13 012	15 352	17 624	20 652	23 787	27 671	32 262	35 820	38 063	39 184	42 430
España	314	266	310	361	466	442	672	883	911	1 038	1 005	1 067
Portugal	187	214	208	129	119	125	180	209	223	253	256	284
United States	3 751	5 022	5 188	6 144	6 538	6 639	6 873	7 476	10 354	12 720	15 753	20 396
Japan - Japon	1 017	1 139	1 106	1 487	1 883	2 897	3 507	3 303	4 146	4 218	4 983	5 865
Net / Solde												
Deutschland	-3 384	-4 014	-4 813	-5 214	-6 188	-7 428	-8 588	-9 999	-10 227	-11 024	-10 884	-10 722
France	185	175	233	79	404	1 287	1 196	1 603	1 344	1 877	3 288	4 233
Italia	1 326	1 486	1 901	2 219	3 379	3 991	4 894	5 035	5 298	6 738	8 103	8 262
Nederland	-174	-274	-449	-823	-1 176	-1 689	-1 919	-2 162	-1 735	-1 909	-2 051	-1 886
UEBL/BLEU	-347	-386	-439	-526	-638	-854	-976	-1 049	-1 136	-626	-431	-374
United Kingdom	62	381	535	1 109	1 782	1 440	1 071	370	-546	-850	-690	-761
Ireland	49	58	42	45	75	48	9	-2	-16	12	38	87
Danmark	64	99	80	50	-2	-19	-168	-160	-32	-28	103	81
EUR 9	-2 219	-2 475	-2 909	-3 062	-2 364	-3 223	-4 481	-6 365	-7 048	-5 810	-2 525	-1 080
Ελλάδα	326	257	380	602	716	859	990	1 021	1 388	1 190	921	1 247
EUR 10	-1 893	-2 217	-2 529	-2 460	-1 647	-2 364	-3 491	-5 344	-5 660	-4 621	-1 604	167
España	2 330	2 404	2 498	2 398	3 032	3 839	4 051	4 109	5 167	6 291	6 694	8 801
Portugal	260	217	81	163	234	335	505	615	702	631	657	927
United States	-1 421	-1 634	-1 400	-1 012	-1 136	-1 002	-717	131	1 259	-34	-2 942	-5 917
Japan - Japon	-852	-938	-901	-1 208	-1 514	-2 534	-3 102	-2 845	-3 490	-3 437	-4 046	-4 626

II - TABLES BY HEADING

II - TABLEAUX.PAR RUBRIQUE

A.2.4 Investment income

A.2.4 Revenus du capital

Mio ECU

	1973	1974	1975	1976	1977	1978	1979	1980	1981	1982	1983	1984
	Credit / Crédits											
Deutschland	3 289	4 170	4 072	4 991	5 161	6 835	8 067	9 149	10 845	12 708	14 259	16 110
France	2 214	3 531	3 477	3 997	4 348	5 905	8 626	13 230	20 890	23 516	20 518	23 211
Italia	1 414	2 222	1 308	1 153	1 183	1 590	2 676	3 835	5 243	5 795	4 683	6 129
Nederland	1 723	2 755	2 566	2 956	3 290	3 747	5 172	7 447	10 141	11 208	10 379	11 608
UEBL/BLEU	1 669	3 241	3 296	3 600	4 227	5 392	7 982	12 848	21 376	22 849	20 014	23 615
United Kingdom	9 798	12 184	11 727	13 490	13 458	16 851	27 164	39 364	66 837	78 397	71 614	85 819
Ireland	198	278	280	323	301	347	412	582	696	727	656	741
Danmark	136	188	201	228	317	425	610	688	1 065	1 173	1 113	1 475
EUR 9	20 440	28 570	26 928	30 738	32 285	41 092	60 709	87 142	137 093	156 372	143 235	168 709
Ελλάδα	43	72	73	97	69	100	152	143	208	136	88	173
EUR 10	20 483	28 641	27 001	30 835	32 353	41 193	60 861	87 285	137 302	156 508	143 323	168 883
España	278	556	439	337	351	530	914	1 146	1 703	1 828	1 338	1 737
Portugal	120	170	72	27	38	49	74	95	139	122	146	189
United States	14 800	23 172	20 496	26 198	28 210	33 046	46 773	52 129	77 611	86 816	87 713	111 374
Japan - Japon	2 160	2 985	2 917	3 098	3 264	4 115	6 543	7 982	14 194	18 770	17 543	23 888
	Debit / Débits											
Deutschland	2 804	3 864	3 285	3 812	4 998	4 846	6 791	7 487	10 637	14 143	12 699	13 999
France	1 905	3 131	3 284	3 669	4 003	5 095	7 465	11 585	20 192	23 473	21 599	25 149
Italia	1 610	2 877	2 250	2 135	2 130	2 459	3 073	4 311	8 120	9 805	9 071	11 092
Nederland	1 373	2 286	2 627	2 760	3 086	3 781	5 205	7 666	10 428	11 656	10 474	11 587
UEBL/BLEU	1 519	2 983	2 936	3 060	3 757	4 903	7 723	12 900	21 453	23 063	20 239	23 654
United Kingdom	7 172	9 224	10 141	10 990	13 082	15 607	25 321	39 727	65 105	76 406	67 458	80 233
Ireland	186	287	319	434	533	773	940	1 231	1 567	2 210	2 441	3 086
Danmark	264	404	462	550	797	1 119	1 562	1 976	2 842	3 380	3 382	4 323
EUR 9	16 834	25 056	25 303	27 410	32 387	38 583	58 080	86 883	140 344	164 136	147 363	173 123
Ελλάδα	88	155	152	198	193	212	267	336	739	805	982	1 380
EUR 10	16 922	25 211	25 455	27 608	32 580	38 795	58 347	87 219	141 083	164 941	148 345	174 503
España	347	454	621	781	972	1 353	1 694	2 214	3 786	4 195	3 892	4 569
Portugal	50	63	94	145	194	306	391	537	1 010	1 382	1 336	1 719
United States	6 560	10 154	10 141	11 917	12 463	16 950	24 051	30 289	46 992	56 615	59 184	87 212
Japan - Japon	1 753	3 358	3 132	3 274	3 162	3 437	5 063	7 383	14 881	16 983	14 072	18 519
	Net / Solde											
Deutschland	485	306	787	1 180	162	1 989	1 276	1 662	208	-1 435	1 560	2 111
France	309	401	193	328	345	810	1 161	1 644	699	43	-1 081	-1 938
Italia	-196	-655	-942	-982	-947	-870	-397	-476	-2 876	-4 009	-4 388	-4 963
Nederland	350	469	-61	196	204	-34	-33	-219	-286	-448	-95	21
UEBL/BLEU	151	259	360	540	470	489	259	-52	-77	-215	-224	-40
United Kingdom	2 626	2 960	1 587	2 500	376	1 244	1 843	-363	1 731	1 992	4 156	5 586
Ireland	12	-9	-39	-112	-233	-426	-528	-649	-871	-1 483	-1 785	-2 345
Danmark	-129	-217	-261	-322	-480	-693	-952	-1 288	-1 777	-2 207	-2 269	-2 848
EUR 9	3 607	3 514	1 624	3 328	-102	2 510	2 629	259	-3 250	-7 763	-4 128	-4 414
Ελλάδα	-46	-84	-78	-101	-125	-112	-115	-193	-531	-669	-895	-1 207
EUR 10	3 561	3 430	1 546	3 226	-227	2 398	2 514	66	-3 781	-8 433	-5 023	-5 621
España	-69	102	-181	-444	-621	-823	-781	-1 068	-2 084	-2 367	-2 554	-2 832
Portugal	70	108	-22	-118	-157	-257	-318	-443	-872	-1 260	-1 190	-1 530
United States	8 240	13 018	10 356	14 282	15 747	16 096	22 722	21 840	30 619	30 201	28 529	24 162
Japan - Japon	407	-373	-215	-176	102	678	1 480	599	-687	1 787	3 470	5 369

II - TABLES BY HEADING

A.2.5 Earnings from work

II - TABLEAUX PAR RUBRIQUE

A.2.5 Revenus du travail

Mio ECU

	1973	1974	1975	1976	1977	1978	1979	1980	1981	1982	1983	1984
Credit / Crédits												
Deutschland	587	719	867	1 268	1 408	1 467	1 641	1 750	1 890	2 395	2 538	2 417
France	395	493	640	735	866	977	1 111	1 289	1 472	1 627	1 557	1 671
Italia	747	683	638	626	938	1 188	1 360	1 448	1 558	1 914	2 068	2 254
Nederland	265	265	238	257	301	301	327	374	404	515	508	503
UEBL/BLEU	205	250	303	352	379	389	416	436	443	461	511	539
United Kingdom	:	:	:	:	:	:	:	:	:	:	:	:
Ireland	0	:	:	:	:	:	:	:	:	:	:	:
Danmark	0	0	0	0	0	0	0	0	0	0	0	0
EUR 9	:	:	:	:	:	:	:	:	:	:	:	:
Ελλάδα	12	21	30	25	35	28	32	38	102	128	59	60
EUR 10	:	:	:	:	:	:	:	:	:	:	:	:
España	0	:	41	43	43	63	70	92	125	150	161	167
Portugal	22	24	20	15	21	19	24	29	42	36	43	63
United States	0	0	0	0	174	177	170	197	254	305	348	391
Japan - Japon	:	:	:	:	82	98	113	103	169	215	204	274
Debit / Débits												
Deutschland	977	1 122	1 287	1 610	1 773	1 938	2 280	2 705	3 059	3 455	3 796	4 294
France	434	520	666	818	891	1 115	1 277	1 462	1 753	2 014	2 163	2 562
Italia	92	107	127	118	137	155	153	197	265	344	368	413
Nederland	196	214	210	222	246	273	290	329	365	435	443	442
UEBL/BLEU	103	140	182	215	237	255	294	345	366	409	409	418
United Kingdom	:	:	:	:	:	:	:	:	:	:	:	:
Ireland	0	:	:	:	:	:	:	:	:	:	:	:
Danmark	0	0	0	0	0	0	0	0	0	0	0	0
EUR 9	:	:	:	:	:	:	:	:	:	:	:	:
Ελλάδα	33	34	35	40	48	43	43	42	58	66	86	73
EUR 10	:	:	:	:	:	:	:	:	:	:	:	:
España	0	:	0	1	1	1	1	4	2	2	2	3
Portugal	15	23	19	20	24	15	12	23	15	17	23	14
United States	0	0	0	0	389	373	339	393	497	645	696	743
Japan - Japon	:	:	:	:	113	137	141	159	212	339	360	365
Net / Solde												
Deutschland	-391	-403	-420	-342	-365	-471	-638	-955	-1 169	-1 060	-1 258	-1 877
France	-39	-27	-26	-83	-24	-138	-166	-172	-281	-388	-606	-890
Italia	655	576	510	508	801	1 033	1 207	1 251	1 293	1 570	1 700	1 841
Nederland	69	51	28	35	55	27	37	45	39	80	65	61
UEBL/BLEU	103	110	121	137	142	135	122	91	77	51	101	121
United Kingdom	:	:	:	:	:	:	:	:	:	:	:	:
Ireland	0	:	:	:	:	:	:	:	:	:	:	:
Danmark	0	0	0	0	0	0	0	0	0	0	0	0
EUR 9	:	:	:	:	:	:	:	:	:	:	:	:
Ελλάδα	-21	-13	-5	-15	-13	-15	-11	-4	43	62	-28	-13
EUR 10	:	:	:	:	:	:	:	:	:	:	:	:
España	0	:	41	42	42	62	69	88	123	148	158	164
Portugal	8	1	1	-4	-2	4	11	6	27	19	20	48
United States	0	0	0	0	-215	-196	-170	-197	-243	-339	-348	-352
Japan - Japon	:	:	:	:	-31	-39	-28	-56	-42	-124	-156	-91

II - TABLES BY HEADING

II - TABLEAUX PAR RUBRIQUE

A.2.6 Government transactions n.i.e.

A.2.6 Transactions gouvernementales n.c.a.

Mio ECU

	1973	1974	1975	1976	1977	1978	1979	1980	1981	1982	1983	1984
	Credit / Crédits											
Deutschland	2 374	2 533	2 722	3 178	3 363	3 839	4 022	4 506	5 408	6 757	7 706	9 040
France	596	554	593	676	598	802	1 092	1 532	2 336	1 813	1 559	2 182
Italia	75	137	128	88	128	119	145	315	276	196	192	190
Nederland	91	122	152	174	197	206	230	251	277	324	395	422
UEBL/BLEU	368	515	568	676	854	946	988	1 111	1 233	1 320	1 398	1 516
United Kingdom	581	661	774	902	995	1 071	1 322	1 642	2 173	2 280	2 527	2 634
Ireland	8	12	14	15	21	33	36	47	64	78	92	103
Danmark	38	49	55	61	70	79	100	96	99	140	126	120
EUR 9	4 132	4 584	5 007	5 770	6 226	7 096	7 935	9 501	11 866	12 907	13 993	16 208
Ελλάδα	80	105	45	62	67	70	70	71	80	60	50	59
EUR 10	4 212	4 689	5 052	5 832	6 292	7 165	8 005	9 572	11 947	12 967	14 044	16 267
España	56	55	65	73	71	91	105	103	114	123	126	155
Portugal	159	200	162	120	46	42	84	81	160	33	47	43
United States	1 997	3 176	3 631	5 318	7 695	7 483	5 949	7 327	11 137	14 790	17 074	16 642
Japan - Japon	620	615	646	785	808	913	896	1 067	1 777	2 397	2 534	3 128
	Debit / Débits											
Deutschland	519	602	699	959	993	1 023	1 154	1 344	1 098	1 318	1 477	1 189
France	600	609	657	769	845	832	817	889	1 148	1 178	1 707	2 484
Italia	122	111	166	282	348	342	305	399	630	686	576	436
Nederland	159	180	205	261	281	270	319	317	376	406	450	537
UEBL/BLEU	199	209	206	243	240	267	319	320	339	356	306	315
United Kingdom	1 019	1 234	1 266	1 394	1 439	1 488	1 664	1 700	1 741	2 240	2 254	2 363
Ireland	4	6	9	8	8	9	13	17	20	22	24	28
Danmark	39	46	63	75	78	86	61	88	90	113	85	91
EUR 9	2 660	2 997	3 271	3 990	4 232	4 319	4 651	5 075	5 442	6 318	6 881	7 444
Ελλάδα	49	75	52	61	87	90	88	109	151	153	120	149
EUR 10	2 709	3 071	3 323	4 051	4 319	4 409	4 739	5 184	5 594	6 471	7 001	7 593
España	108	137	164	150	183	164	209	244	300	303	348	456
Portugal	314	371	301	77	80	67	84	118	243	98	91	91
United States	3 588	4 840	4 512	5 194	5 935	6 619	6 949	8 431	11 232	14 009	15 874	17 020
Japan - Japon	58	61	49	93	113	137	189	187	264	328	360	417
	Net / Solde											
Deutschland	1 856	1 931	2 023	2 219	2 371	2 816	2 868	3 163	4 309	5 439	6 228	7 851
France	-3	-55	-64	-93	-247	-30	275	643	1 188	635	-148	-302
Italia	-46	26	-38	-194	-220	-223	-160	-85	-353	-490	-384	-247
Nederland	-68	-57	-53	-87	-83	-64	-88	-65	-99	-82	-56	-115
UEBL/BLEU	169	306	362	433	614	679	670	791	894	964	1 092	1 202
United Kingdom	-438	-573	-491	-491	-445	-417	-342	-58	432	39	272	271
Ireland	4	6	5	8	12	24	23	30	43	57	69	76
Danmark	-1	3	-8	-14	-8	-8	39	8	10	27	41	29
EUR 9	1 472	1 588	1 736	1 780	1 994	2 777	3 284	4 426	6 424	6 589	7 113	8 764
Ελλάδα	31	30	-7	1	-20	-21	-18	-38	-71	-93	-70	-90
EUR 10	1 503	1 618	1 729	1 781	1 973	2 756	3 266	4 388	6 353	6 496	7 043	8 674
España	-51	-82	-100	-76	-113	-73	-105	-141	-186	-180	-222	-301
Portugal	-155	-171	-140	42	-34	-25	0	-36	-84	-66	-44	-48
United States	-1 591	-1 664	-881	124	1 760	864	-999	-1 104	-95	780	1 201	-378
Japan - Japon	562	555	597	692	696	776	707	880	1 512	2 069	2 173	2 711

II - TABLES BY HEADING

A.2.7 Other services

II - TABLEAUX PAR RUBRIQUE

A.2.7 Autres services

Mio ECU

	1973	1974	1975	1976	1977	1978	1979	1980	1981	1982	1983	1984
	Credit / Crédits											
Deutschland	2 331	3 580	4 485	5 668	6 276	7 961	7 919	9 351	11 813	13 960	13 431	14 798
France	6 678	12 241	14 243	16 995	19 199	22 271	25 893	31 834	39 660	37 816	41 240	44 140
Italia	1 362	1 810	2 059	2 632	2 931	3 216	3 838	4 159	4 812	5 565	6 465	7 999
Nederland	1 472	1 825	2 365	2 920	3 178	3 859	3 749	4 021	4 486	5 361	5 419	5 766
UEBL/BLEU	1 669	2 205	2 642	3 348	4 784	4 568	5 226	5 609	6 720	6 987	7 216	5 493
United Kingdom	3 244	4 058	4 630	5 484	6 099	6 958	7 941	9 591	11 952	13 046	14 334	15 832
Ireland	32	76	79	80	114	118	142	166	187	197	187	198
Danmark	600	741	837	1 098	1 200	1 292	1 393	1 622	1 569	1 564	1 615	1 599
EUR 9	17 390	26 537	31 341	38 226	43 783	50 243	56 100	66 351	81 199	84 496	89 907	95 825
Ελλάδα	152	230	304	392	420	536	702	851	998	1 014	1 233	1 295
EUR 10	17 542	26 767	31 645	38 618	44 202	50 779	56 803	67 202	82 197	85 510	91 141	97 120
España	599	522	542	626	645	728	879	1 047	1 324	1 549	1 861	1 935
Portugal	130	170	169	122	125	147	124	189	239	280	330	421
United States	3 548	5 163	5 853	7 115	6 538	6 894	6 609	7 495	9 910	11 759	13 712	16 408
Japan - Japon	1 123	1 593	2 007	2 427	3 008	2 632	3 111	3 687	5 193	6 309	7 324	8 719
	Debit / Débits											
Deutschland	3 575	4 725	5 800	7 067	8 006	8 774	9 427	10 076	12 748	15 531	15 860	16 514
France	4 455	9 394	10 693	13 195	14 625	16 306	19 570	25 918	32 720	29 693	33 263	35 128
Italia	1 911	2 404	2 728	2 567	3 282	3 545	4 089	5 057	5 481	6 708	7 145	8 644
Nederland	1 165	1 582	1 831	2 215	2 416	2 630	3 020	3 686	4 199	5 134	5 185	5 978
UEBL/BLEU	1 132	1 530	1 826	2 080	2 801	3 093	3 613	4 577	5 175	5 390	5 542	5 559
United Kingdom	1 429	1 955	2 635	2 957	3 260	3 143	3 416	4 044	4 799	6 093	6 635	7 441
Ireland	24	11	79	105	138	172	170	168	188	209	283	342
Danmark	327	370	415	525	599	620	669	817	867	1 117	1 356	1 297
EUR 9	14 018	21 971	26 007	30 710	35 126	38 282	43 974	54 342	66 178	69 875	75 267	80 902
Ελλάδα	86	103	100	138	161	152	225	225	373	430	409	381
EUR 10	14 104	22 074	26 107	30 849	35 287	38 434	44 199	54 566	66 552	70 305	75 677	81 283
España	588	645	676	945	884	903	1 073	1 310	1 738	2 403	2 357	2 231
Portugal	122	138	131	128	136	125	138	191	255	336	336	388
United States	1 080	1 361	1 635	2 231	1 995	2 170	2 338	2 227	2 782	3 177	3 302	4 718
Japan - Japon	2 615	3 438	4 023	4 750	5 423	5 362	5 921	7 308	11 825	13 173	15 297	18 089
	Net / Solde											
Deutschland	-1 244	-1 145	-1 315	-1 398	-1 729	-813	-1 508	-725	-935	-1 570	-2 429	-1 717
France	2 223	2 847	3 550	3 800	4 574	5 965	6 324	5 915	6 940	8 124	7 977	9 012
Italia	-549	-595	-669	66	-351	-330	-251	-898	-670	-1 144	-679	-645
Nederland	307	243	535	705	762	1 229	729	335	287	226	234	-212
UEBL/BLEU	538	675	816	1 267	1 984	1 475	1 613	1 032	1 545	1 597	1 675	-66
United Kingdom	1 816	2 104	1 995	2 527	2 840	3 816	4 524	5 547	7 153	6 953	7 699	8 392
Ireland	8	66	-0	-24	-24	-54	-28	-2	-1	-12	-95	-143
Danmark	273	371	422	573	602	673	723	805	701	447	259	302
EUR 9	3 372	4 566	5 333	7 516	8 656	11 961	12 127	12 010	15 020	14 621	14 640	14 922
Ελλάδα	66	127	205	254	259	384	477	626	625	585	824	915
EUR 10	3 438	4 693	5 538	7 770	8 915	12 345	12 604	12 636	15 646	15 205	15 464	15 837
España	11	-123	-134	-319	-239	-176	-194	-263	-414	-854	-496	-296
Portugal	8	32	38	-6	-11	23	-13	-2	-16	-55	-6	33
United States	2 468	3 801	4 219	4 884	4 543	4 724	4 271	5 268	7 129	8 582	10 410	11 690
Japan - Japon	-1 491	-1 845	-2 016	-2 323	-2 415	-2 730	-2 810	-3 621	-6 632	-6 863	-7 973	-9 370

II - TABLES BY HEADING

II - TABLEAUX PAR RUBRIQUE

B. Unrequited transfers

B. Transferts unilatéraux

Mio ECU

	1973	1974	1975	1976	1977	1978	1979	1980	1981	1982	1983	1984
	Credit / Crédits											
Deutschland	1 587	1 863	1 868	2 410	3 421	4 591	4 523	4 657	4 472	4 794	6 347	6 734
France	1 834	1 422	2 091	2 384	2 808	3 181	4 035	4 441	4 800	5 027	5 674	6 362
Italia	1 284	987	1 334	1 491	1 742	1 940	2 647	3 589	4 013	4 817	5 834	6 593
Nederland	899	817	895	1 367	1 720	1 904	2 281	2 138	1 871	2 213	2 533	2 814
UEBL/BLEU	529	509	582	778	1 018	1 191	1 349	1 195	1 206	1 208	1 351	1 521
United Kingdom	767	958	1 357	1 271	1 396	1 824	2 093	3 030	4 753	5 838	5 968	6 436
Ireland	194	281	378	386	646	816	975	1 038	967	1 119	1 271	1 475
Danmark	362	343	361	573	828	937	899	383	676	672	816	1 186
EUR 9	7 456	7 180	8 865	10 660	13 578	16 384	18 803	20 470	22 757	25 688	29 796	33 121
Ελλάδα	599	544	605	727	810	771	852	783	1 122	1 651	1 993	2 081
EUR 10	8 054	7 723	9 470	11 387	14 389	17 155	19 655	21 253	23 879	27 339	31 789	35 202
España	1 250	1 132	1 163	1 320	1 358	1 464	1 544	1 700	1 775	1 861	1 689	1 637
Portugal	926	960	887	900	1 071	1 341	1 848	2 188	2 633	2 771	2 481	2 878
United States	479	605	578	682	839	953	1 018	1 142	1 322	1 538	1 669	1 825
Japan - Japon	126	151	157	196	235	226	283	290	402	486	552	717
	Debit / Débits											
Deutschland	6 344	7 069	7 728	8 781	10 308	11 545	12 988	14 360	15 061	16 637	18 248	20 862
France	3 242	3 326	4 202	4 584	5 284	5 769	6 973	7 437	8 621	9 740	9 982	10 036
Italia	1 084	1 021	1 134	1 238	1 556	2 238	2 310	2 713	3 338	3 937	4 512	5 182
Nederland	949	1 080	1 430	1 724	2 318	2 708	2 874	3 022	3 214	3 603	3 569	4 129
UEBL/BLEU	799	849	1 104	1 281	1 622	1 830	2 059	2 141	2 376	2 460	2 562	2 645
United Kingdom	1 657	1 788	2 207	2 544	3 123	4 538	5 616	6 475	8 297	9 408	9 640	10 266
Ireland	21	26	62	102	131	120	139	171	203	254	326	354
Danmark	175	211	300	379	490	505	668	366	815	859	1 028	1 101
EUR 9	14 271	15 370	18 168	20 633	24 832	29 253	33 626	36 684	41 925	46 898	49 867	54 575
Ελλάδα	3	3	2	2	3	2	3	3	3	5	5	5
EUR 10	14 274	15 373	18 170	20 635	24 835	29 255	33 629	36 686	41 928	46 902	49 872	54 581
España	106	174	242	295	125	165	240	225	258	241	375	491
Portugal	35	29	49	37	78	65	43	30	26	38	85	103
United States	3 272	6 827	4 522	5 421	5 208	5 332	5 478	6 578	8 038	10 629	12 355	17 281
Japan - Japon	368	403	450	516	583	756	1 084	1 385	1 840	1 900	2 269	2 620
	Net / Solde											
Deutschland	-4 757	-5 206	-5 860	-6 371	-6 887	-6 954	-8 465	-9 703	-10 590	-11 843	-11 901	-14 128
France	-1 408	-1 904	-2 111	-2 200	-2 475	-2 588	-2 938	-2 995	-3 820	-4 714	-4 308	-3 674
Italia	200	-34	200	253	186	-298	337	876	675	881	1 322	1 411
Nederland	-50	-262	-536	-357	-598	-804	-593	-884	-1 343	-1 390	-1 036	-1 315
UEBL/BLEU	-270	-341	-522	-503	-604	-639	-710	-946	-1 170	-1 252	-1 210	-1 125
United Kingdom	-890	-829	-850	-1 273	-1 727	-2 714	-3 523	-3 445	-3 544	-3 570	-3 672	-3 830
Ireland	172	255	316	283	515	696	836	867	764	866	946	1 121
Danmark	187	132	61	194	338	432	232	17	-140	-188	-211	85
EUR 9	-6 815	-8 190	-9 303	-9 973	-11 253	-12 869	-14 823	-16 214	-19 168	-21 210	-20 071	-21 455
Ελλάδα	596	540	603	725	807	769	849	780	1 119	1 646	1 988	2 076
EUR 10	-6 220	-7 649	-8 700	-9 249	-10 446	-12 100	-13 974	-15 433	-18 049	-19 564	-18 083	-19 378
España	1 145	958	921	1 024	1 233	1 299	1 304	1 476	1 517	1 620	1 315	1 146
Portugal	891	931	838	863	994	1 277	1 805	2 158	2 606	2 733	2 395	2 775
United States	-2 793	-6 222	-3 945	-4 740	-4 369	-4 380	-4 460	-5 437	-6 716	-9 091	-10 686	-15 456
Japan - Japon	-242	-252	-294	-320	-348	-530	-801	-1 095	-1 438	-1 413	-1 717	-1 903

II - TABLES BY HEADING

B.1 Private transfers

II - TABLEAUX PAR RUBRIQUE

B.1 Transferts privés

Mio ECU

	1973	1974	1975	1976	1977	1978	1979	1980	1981	1982	1983	1984
	Credit / Crédits											
Deutschland	97	123	130	137	181	258	257	355	442	545	623	747
France	479	560	619	700	859	985	1 056	1 149	1 216	1 275	1 564	1 985
Italia	641	576	554	573	842	1 018	1 188	1 305	1 578	1 848	2 000	2 136
Nederland	128	141	163	182	229	215	228	256	300	389	402	411
UEBL/BLEU	278	302	296	310	386	462	453	515	584	604	640	689
United Kingdom	637	701	701	862	939	1 165	1 240	1 410	1 747	1 995	2 220	2 434
Ireland	80	86	84	81	82	88	70	92	91	97	69	69
Danmark	29	31	31	35	48	41	47	23	67	72	83	123
EUR 9	2 369	2 520	2 579	2 880	3 567	4 232	4 539	5 104	6 025	6 825	7 600	8 593
Ελλάδα	598	541	593	718	810	771	852	783	975	1 072	1 053	1 172
EUR 10	2 967	3 061	3 172	3 598	4 378	5 003	5 391	5 888	7 000	7 897	8 653	9 765
España	1 249	1 132	1 163	1 320	1 358	1 464	1 541	1 700	1 775	1 835	1 685	1 634
Portugal	926	960	887	900	1 071	1 341	1 844	2 182	2 633	2 771	2 481	2 831
United States	398	534	578	671	819	953	999	1 132	1 301	1 413	1 621	1 838
Japan - Japon	116	131	147	165	205	177	236	234	328	396	444	613
	Debit / Débits											
Deutschland	2 954	3 018	3 052	3 088	3 162	3 453	3 903	4 368	4 636	5 000	5 309	5 550
France	1 370	1 526	1 844	1 965	2 093	2 407	2 732	2 909	3 263	3 281	3 513	3 266
Italia	133	97	77	105	122	152	153	318	280	347	421	463
Nederland	278	353	394	478	559	626	675	847	932	1 013	959	1 005
UEBL/BLEU	228	293	386	484	531	681	705	786	954	852	847	911
United Kingdom	836	935	948	885	1 009	1 359	1 646	1 905	2 325	2 352	2 533	2 710
Ireland	2	2	2	2	2	2	2	4	4	4	4	6
Danmark	38	55	59	77	58	67	83	87	177	113	187	130
EUR 9	5 838	6 280	6 761	7 085	7 537	8 747	9 899	11 223	12 571	12 962	13 774	14 040
Ελλάδα	3	3	2	2	3	2	3	3	3	5	5	5
EUR 10	5 841	6 283	6 763	7 087	7 540	8 749	9 902	11 226	12 574	12 967	13 779	14 045
España	99	167	226	281	117	154	223	221	252	218	328	375
Portugal	35	29	26	37	78	65	43	30	26	38	85	103
United States	1 242	1 392	1 321	1 477	1 535	1 620	1 669	1 862	2 136	2 612	2 738	3 506
Japan - Japon	194	212	225	289	256	373	405	402	508	486	636	769
	Net / Solde											
Deutschland	-2 857	-2 896	-2 922	-2 950	-2 981	-3 196	-3 646	-4 013	-4 193	-4 455	-4 686	-4 803
France	-891	-966	-1 225	-1 266	-1 234	-1 422	-1 676	-1 760	-2 047	-2 006	-1 949	-1 281
Italia	508	479	477	467	720	866	1 034	987	1 298	1 501	1 579	1 673
Nederland	-151	-211	-231	-296	-330	-410	-447	-591	-632	-625	-557	-594
UEBL/BLEU	50	9	-90	-174	-144	-220	-251	-271	-371	-248	-207	-222
United Kingdom	-199	-234	-246	-23	-69	-194	-406	-496	-578	-357	-313	-276
Ireland	78	84	82	79	80	86	68	89	87	93	64	63
Danmark	-9	-24	-27	-42	-10	-26	-36	-64	-110	-41	-104	-8
EUR 9	-3 469	-3 760	-4 183	-4 205	-3 969	-4 514	-5 360	-6 119	-6 546	-6 137	-6 174	-5 447
Ελλάδα	595	538	591	716	807	769	849	780	972	1 067	1 048	1 166
EUR 10	-2 875	-3 222	-3 592	-3 490	-3 162	-3 746	-4 511	-5 338	-5 574	-5 070	-5 125	-4 281
España	1 151	965	937	1 039	1 241	1 310	1 317	1 479	1 523	1 617	1 357	1 259
Portugal	891	931	860	863	994	1 277	1 801	2 152	2 606	2 733	2 395	2 728
United States	-844	-857	-744	-805	-716	-668	-669	-730	-836	-1 199	-1 117	-1 668
Japan - Japon	-77	-81	-78	-124	-51	-196	-170	-168	-180	-90	-192	-156

II - TABLES BY HEADING

II - TABLEAUX PAR RUBRIQUE

B.2 Official transfers

B.2 Transferts publics

Mio ECU

	1973	1974	1975	1976	1977	1978	1979	1980	1981	1982	1983	1984
	Credit / Crédits											
Deutschland	1 491	1 741	1 738	2 272	3 241	4 333	4 266	4 302	4 029	4 249	5 724	5 987
France	1 355	862	1 472	1 684	1 949	2 196	2 979	3 292	3 584	3 752	4 110	4 377
Italia	643	411	780	918	900	922	1 459	2 284	2 435	2 969	3 834	4 456
Nederland	771	676	732	1 185	1 491	1 689	2 053	1 882	1 571	1 824	2 131	2 404
UEBL/BLEU	251	207	285	468	631	729	896	680	622	604	711	832
United Kingdom	130	258	655	409	456	659	853	1 620	3 006	3 843	3 748	4 002
Ireland	113	195	294	305	563	728	905	946	876	1 022	1 203	1 406
Danmark	333	312	330	538	780	896	852	359	609	599	734	1 063
EUR 9	5 087	4 660	6 286	7 780	10 011	12 152	14 264	15 365	16 732	18 863	22 196	24 528
Ελλάδα	1	2	12	9	0	0	0	0	147	579	940	910
EUR 10	5 088	4 662	6 298	7 789	10 011	12 152	14 264	15 365	16 879	19 442	23 136	25 437
España	1	0	0	0	0	0	4	0	0	26	5	3
Portugal	0	0	0	0	0	0	4	6	0	0	0	47
United States	81	71	0	10	20	0	19	9	21	124	48	-13
Japan - Japon	10	20	10	31	31	49	47	56	74	90	108	104
	Debit / Débits											
Deutschland	3 390	4 051	4 676	5 693	7 146	8 091	9 085	9 992	10 426	11 636	12 939	15 312
France	1 872	1 800	2 358	2 619	3 190	3 362	4 241	4 528	5 358	6 460	6 470	6 770
Italia	951	924	1 057	1 132	1 434	2 087	2 156	2 395	3 058	3 590	4 091	4 718
Nederland	670	727	1 036	1 246	1 759	2 082	2 199	2 175	2 282	2 590	2 610	3 125
UEBL/BLEU	571	556	718	797	1 091	1 148	1 354	1 355	1 421	1 608	1 714	1 734
United Kingdom	821	853	1 259	1 659	2 114	3 179	3 970	4 570	5 972	7 056	7 107	7 557
Ireland	19	24	60	100	129	118	137	168	198	249	322	349
Danmark	138	155	242	302	432	438	585	279	639	746	841	971
EUR 9	8 433	9 090	11 406	13 548	17 295	20 506	23 727	25 461	29 354	33 936	36 093	40 535
Ελλάδα	0	0	0	0	0	0	0	0	0	0	0	0
EUR 10	8 433	9 090	11 406	13 548	17 295	20 506	23 727	25 461	29 354	33 936	36 093	40 535
España	7	7	16	14	8	11	17	4	6	23	47	116
Portugal	0	0	23	0	0	0	0	0	0	0	0	0
United States	2 030	5 435	3 201	3 945	3 673	3 712	3 809	4 716	5 902	8 017	9 618	13 775
Japan - Japon	174	192	225	227	327	383	679	983	1 333	1 413	1 633	1 851
	Net / Solde											
Deutschland	-1 900	-2 310	-2 938	-3 421	-3 905	-3 758	-4 819	-5 690	-6 397	-7 388	-7 215	-9 325
France	-518	-938	-886	-935	-1 241	-1 166	-1 262	-1 236	-1 774	-2 708	-2 360	-2 393
Italia	-308	-513	-277	-214	-535	-1 165	-697	-111	-623	-620	-256	-262
Nederland	101	-51	-304	-61	-267	-394	-146	-293	-711	-766	-478	-721
UEBL/BLEU	-320	-349	-432	-329	-460	-419	-458	-675	-799	-1 004	-1 004	-902
United Kingdom	-691	-595	-604	-1 250	-1 657	-2 520	-3 117	-2 950	-2 966	-3 213	-3 358	-3 555
Ireland	94	170	234	204	434	610	769	778	677	773	881	1 058
Danmark	196	156	88	236	348	458	268	80	-30	-147	-107	93
EUR 9	-3 346	-4 430	-5 120	-5 768	-7 284	-8 354	-9 463	-10 095	-12 622	-15 073	-13 897	-16 008
Ελλάδα	1	2	12	9	0	0	0	0	147	579	940	910
EUR 10	-3 345	-4 428	-5 108	-5 759	-7 284	-8 354	-9 463	-10 095	-12 475	-14 494	-12 957	-15 098
España	-6	-7	-16	-14	-8	-11	-13	-4	-6	3	-42	-113
Portugal	0	0	-23	0	0	0	4	6	0	0	0	47
United States	-1 948	-5 364	-3 201	-3 934	-3 653	-3 712	-3 790	-4 707	-5 881	-7 892	-9 570	-13 788
Japan - Japon	-165	-171	-215	-196	-297	-334	-632	-926	-1 259	-1 323	-1 525	-1 746

II - TABLES BY HEADING

C. Current account (A+B)

II - TABLEAUX PAR RUBRIQUE

C. Balance courante (A+B)

Mio ECU

	1973	1974	1975	1976	1977	1978	1979	1980	1981	1982	1983	1984
	Credit / Crédits											
Deutschland	67 368	91 347	90 984	113 265	127 752	141 200	156 700	174 053	201 436	227 460	241 961	273 322
France	44 794	60 925	68 080	80 999	90 847	102 586	121 553	144 228	176 300	180 568	189 890	215 606
Italia	26 574	35 197	38 104	44 113	52 852	59 158	71 969	79 198	94 374	105 754	115 447	132 569
Nederland	25 729	36 175	37 046	45 816	49 804	51 755	61 302	71 151	83 695	92 055	96 132	109 276
UEBL/BLEU	21 326	29 703	28 748	35 213	42 923	46 933	57 064	67 230	81 727	88 223	88 496	101 580
United Kingdom	44 610	58 229	61 287	71 305	81 170	90 181	114 599	148 046	194 311	214 580	214 163	247 465
Ireland	2 412	3 065	3 564	4 189	5 282	6 268	7 312	8 538	9 758	11 305	12 889	15 752
Danmark	7 427	9 478	10 138	12 110	13 519	14 356	16 363	17 731	21 462	23 447	26 101	29 731
EUR 9	240 239	324 119	337 951	407 010	464 148	512 435	606 862	710 175	863 063	943 393	985 080	125 300
Ελλάδα	2 550	3 272	3 545	4 489	5 047	5 387	6 453	6 803	9 385	9 743	10 061	11 416
EUR 10	242 790	327 391	341 496	411 499	469 195	517 823	613 315	716 978	872 448	953 136	995 141	136 716
España	9 751	11 917	12 338	14 329	16 427	19 026	23 420	26 051	32 689	37 501	39 411	48 725
Portugal	3 437	4 027	3 300	3 251	4 109	4 433	5 736	7 109	8 361	8 814	10 285	11 961
United States	75 422	123 603	126 267	154 206	162 343	173 242	210 230	247 434	338 536	359 848	376 511	462 765
Japan - Japon	36 416	55 933	55 244	72 213	83 996	89 720	92 387	114 093	170 590	183 559	206 440	268 362
	Debit / Débits											
Deutschland	63 559	82 715	87 709	109 730	124 148	134 080	161 105	185 394	206 190	223 945	237 319	265 354
France	43 589	64 179	65 919	84 021	91 239	97 057	117 766	147 230	180 564	192 894	195 347	216 556
Italia	28 670	41 973	38 583	46 674	50 753	54 293	67 978	86 258	101 725	111 383	114 617	136 321
Nederland	23 755	34 315	35 443	43 392	49 267	52 913	62 799	73 267	81 184	88 344	91 921	103 143
UEBL/BLEU	20 242	29 067	28 605	34 868	43 410	47 597	59 298	70 779	85 493	90 760	89 306	101 631
United Kingdom	46 631	64 739	64 148	72 766	81 366	88 764	115 654	142 582	182 409	206 283	208 781	245 899
Ireland	2 618	3 643	3 664	4 572	5 740	6 937	8 845	10 073	12 066	13 213	14 183	16 905
Danmark	7 806	10 299	10 542	13 820	15 029	15 530	18 535	19 518	23 135	25 758	27 423	31 809
EUR 9	236 871	330 931	334 613	409 843	460 950	497 172	611 978	735 102	872 767	952 580	978 898	117 617
Ελλάδα	3 515	4 230	4 252	5 315	5 989	6 149	7 831	8 397	11 524	11 681	12 159	14 117
EUR 10	240 385	335 161	338 865	415 158	466 939	503 320	619 809	743 500	884 291	964 261	991 057	131 733
España	9 229	14 627	15 155	18 171	18 304	17 768	22 589	29 772	37 068	41 828	42 142	46 107
Portugal	3 160	4 722	3 909	4 395	4 951	4 804	5 778	7 875	10 673	12 120	11 389	12 600
United States	70 649	122 010	111 654	150 478	175 042	185 498	210 938	246 067	332 983	368 396	422 703	592 268
Japan - Japon	36 483	59 856	55 724	68 909	74 449	75 981	98 723	121 803	165 989	176 424	182 882	223 674
	Net / Solde											
Deutschland	3 809	8 632	3 275	3 535	3 605	7 120	-4 405	-11 341	-4 754	3 515	4 642	7 968
France	1 205	-3 254	2 161	-3 021	-392	5 529	3 788	-3 002	-4 265	-12 326	-5 457	-949
Italia	-2 096	-6 776	-479	-2 561	2 100	4 865	3 991	-7 060	-7 352	-5 629	830	-3 752
Nederland	1 974	1 860	1 604	2 424	537	-1 159	-1 496	-2 116	2 511	3 711	4 211	6 133
UEBL/BLEU	1 084	636	143	345	-487	-664	-2 233	-3 549	-3 766	-2 536	-810	-51
United Kingdom	-2 021	-6 510	-2 861	-1 461	-196	1 416	-1 055	5 464	11 902	8 297	5 381	1 566
Ireland	-206	-578	-100	-383	-458	-669	-1 532	-1 535	-2 308	-1 908	-1 294	-1 153
Danmark	-379	-821	-404	-1 710	-1 510	-1 175	-2 172	-1 787	-1 673	-2 310	-1 322	-2 079
EUR 9	3 369	-6 811	3 338	-2 832	3 198	15 264	-5 116	-24 928	-9 704	-9 187	6 182	7 683
Ελλάδα	-965	-958	-707	-826	-942	-761	-1 378	-1 594	-2 140	-1 938	-2 098	-2 700
EUR 10	2 404	-7 769	2 632	-3 658	2 256	14 502	-6 494	-26 522	-11 844	-11 125	4 084	4 983
España	522	-2 710	-2 817	-3 841	-1 878	1 258	831	-3 720	-4 379	-4 327	-2 730	2 618
Portugal	277	-695	-610	-1 144	-842	-371	-41	-766	-2 312	-3 306	-1 103	-639
United States	4 774	1 593	14 614	3 728	-12 698	-12 256	-707	1 366	5 553	-8 548	-46 192	-129 502
Japan - Japon	-68	-3 922	-480	3 304	9 547	13 739	-6 336	-7 710	4 601	7 135	23 558	44 688

II - TABLES BY HEADING

D. Capital excluding reserves

II - TABLEAUX PAR RUBRIQUE

D. Capitaux à l'exclusion des réserves

Mio ECU

	1973	1974	1975	1976	1977	1978	1979	1980	1981	1982	1983	1984
Assets / Avoirs												
Deutschland	-4 399	-14 337	-13 312	-12 842	-10 989	-12 900	-13 588	-19 084	-21 418	-13 271	-18 163	-35 787
France	-11 126	-4 287	-10 483	-14 960	-16 563	-18 378	-21 712	-24 585	-17 765	-13 451	-8 522	-20 082
Italia	-5 994	6 498	-3 232	-2 138	-1 228	-6 493	-8 239	-6 743	-14 658	-2 625	-9 671	-12 123
Nederland	-4 096	-4 176	-6 147	-6 068	-6 577	-9 421	-9 954	-8 243	-10 547	-3 384	-2 861	-7 191
UEBL/BLEU	-889	-1 647	-7 773	-9 788	-14 468	-15 097	-24 564	-23 129	-14 811	-10 109	-10 077	-8 699
United Kingdom	-5 379	-5 091	-4 056	-7 225	-5 454	-10 481	-60 302	-70 454	-93 658	-57 274	-52 468	-54 157
Ireland	-1 017	-434	-365	0	30	-282	-109	-391	162	120	-579	-804
Danmark	-304	-422	-203	-557	-1 399	-858	-866	-431	-1 236	-1 296	-2 214	-3 229
EUR 9	-33 205	-23 897	-45 571	-53 578	-56 648	-73 911	-139 333	-153 061	-173 931	-101 289	-104 555	-142 073
Ελλάδα	-78	6	-22	-4	-48	61	-242	-286	0	0	0	0
EUR 10	-33 284	-23 891	-45 592	-53 582	-56 696	-73 850	-139 576	-153 347	-173 931	-101 289	-104 555	-142 073
España	-77	-288	-426	-678	-422	-902	-714	-786	-967	-2 805	-749	-1 161
Portugal	-211	-64	-17	-124	-179	-140	-361	-193	12	-9	-238	-285
United States	-15 547	-28 062	-31 449	-43 568	-30 512	-48 611	-45 689	-56 920	-94 862	-117 967	-60 697	-21 425
Japan - Japon	-6 876	-5 758	-2 584	-5 267	-4 840	-17 421	-18 168	-18 836	-35 358	-29 579	-49 818	-84 189
Liabilities / Engagements												
Deutschland	7 785	6 278	8 842	12 862	10 783	17 035	17 068	24 851	23 042	13 330	10 459	22 201
France	8 726	6 484	10 103	14 542	16 312	15 476	18 837	30 696	19 389	23 165	18 606	23 890
Italia	8 605	-431	1 588	6 369	3 952	4 408	6 741	15 064	22 416	3 957	14 910	17 286
Nederland	3 116	2 781	4 791	4 322	6 734	10 013	11 048	12 173	7 947	2 169	1	1 871
UEBL/BLEU	1 220	6 627	7 744	8 752	14 644	15 249	26 187	26 482	16 947	11 697	9 686	9 480
United Kingdom	7 646	11 529	5 817	5 283	13 543	4 005	62 784	66 224	77 820	51 621	44 701	49 287
Ireland	1 198	1 036	757	886	1 195	1 196	1 328	2 353	1 991	2 256	2 544	2 448
Danmark	569	277	649	2 185	3 602	3 137	3 195	2 633	2 486	3 848	5 599	5 607
EUR 9	38 865	34 582	40 291	55 201	70 765	70 519	147 188	180 475	172 037	112 043	106 506	132 069
Ελλάδα	382	424	862	883	1 237	1 006	1 242	2 064	1 635	1 779	2 570	3 162
EUR 10	39 247	35 006	41 154	56 083	72 002	71 525	148 430	182 539	173 672	113 822	109 075	135 231
España	424	2 504	2 556	3 123	4 305	2 605	4 130	4 557	6 315	5 191	5 035	6 657
Portugal	161	332	162	865	1 123	738	12	80	1 066	2 152	1 531	1 321
United States	12 511	28 899	12 823	32 714	45 308	50 290	27 794	42 641	75 052	97 671	95 518	123 351
Japan - Japon	3 332	10 789	2 985	5 215	420	11 333	13 134	32 423	33 602	12 890	25 707	37 364
Net / Solde												
Deutschland	3 386	-8 059	-4 470	20	-206	4 135	3 480	5 766	1 624	59	-7 704	-13 586
France	-2 400	2 197	-380	-418	-251	-2 902	-2 875	6 111	1 624	9 714	10 084	3 807
Italia	2 610	6 067	-1 644	4 230	2 725	-2 085	-1 498	8 321	7 758	1 332	5 239	5 163
Nederland	-980	-1 395	-1 356	-1 746	157	592	1 094	3 930	-2 600	-1 215	-2 859	-5 320
UEBL/BLEU	331	4 981	-29	-1 036	176	152	1 623	3 352	2 136	1 588	-392	781
United Kingdom	2 267	6 438	1 761	-1 942	8 089	-6 476	2 482	-4 230	-15 838	-5 653	-7 767	-4 870
Ireland	181	602	392	886	1 225	914	1 219	1 961	2 153	2 377	1 965	1 643
Danmark	265	-145	446	1 628	2 203	2 278	2 330	2 202	1 249	2 552	3 385	2 377
EUR 9	5 660	10 685	-5 279	1 623	14 118	-3 391	7 855	27 414	-1 894	10 754	1 951	-10 004
Ελλάδα	303	430	841	879	1 189	1 066	999	1 778	1 635	1 779	2 570	3 162
EUR 10	5 963	11 115	-4 439	2 501	15 306	-2 325	8 854	29 192	-259	12 533	4 520	-6 843
España	348	2 215	2 130	2 444	3 883	1 704	3 416	3 771	5 349	2 386	4 285	5 496
Portugal	-50	268	146	741	944	598	-349	-112	1 078	2 143	1 293	1 036
United States	-3 036	837	-18 627	-10 853	14 796	1 679	-17 895	-14 279	-19 810	-20 296	34 821	101 926
Japan - Japon	-3 545	5 032	401	-52	-4 420	-6 089	-5 035	13 587	-1 756	-16 689	-24 111	-46 825

II - TABLES BY HEADING

II - TABLEAUX PAR RUBRIQUE

D.1 Direct investment

D.1 Investissements directs

Mio ECU

	1973	1974	1975	1976	1977	1978	1979	1980	1981	1982	1983	1984
	Assets / Avoirs											
Deutschland	-1 359	-1 608	-1 621	-2 191	-1 938	-2 839	-3 287	-2 938	-3 496	-2 537	-3 562	-3 951
France	-761	-654	-1 154	-1 526	-1 048	-1 407	-1 440	-2 257	-4 134	-3 127	-2 081	-2 706
Italia	499	494	510	86	1 002	399	262	423	1 021	651	1 336	1 641
Nederland	-737	-1 439	-1 331	-1 004	-1 327	-1 373	-1 707	-2 362	-2 955	-2 070	-1 893	-3 318
UEBL/BLEU	-140	-313	-123	-262	-311	-285	-817	-44	-27	78	-403	-359
United Kingdom	-4 032	-3 662	-2 348	-3 784	-3 587	-5 299	-9 154	-8 236	-11 001	-7 539	-8 712	-9 788
Ireland	0	:	:	:	:	:	:	:	0	0	0	0
Danmark	-79	0	-64	-57	-141	-26	0	-140	-126	-81	-180	-121
EUR 9	-6 609	:	:	:	:	:	:	:	-20 718	-14 625	-15 495	-18 603
Ελλάδα	0	0	0	0	0	0	0	0	0	0	0	0
EUR 10	-6 609	:	:	:	:	:	:	:	-20 718	-14 625	-15 495	-18 603
España	-43	-72	-136	-172	-101	-80	-97	-224	-243	-521	-274	-319
Portugal	-36	-31	-7	-5	-2	-5	6	-9	-17	-9	-20	-13
United States	-7 761	-7 603	-11 472	-10 667	-10 427	-12 600	-18 423	-13 839	-8 546	4 636	-6 112	-5 760
Japan - Japon	-1 540	-1 573	-1 419	-1 776	-1 433	-1 856	-2 112	-1 722	-4 410	-4 647	-4 046	-7 559
	Liabilities / Engagements											
Deutschland	1 643	1 786	556	1 195	852	1 278	1 270	306	288	849	1 801	1 481
France	916	1 550	1 170	926	1 544	1 926	1 987	2 393	2 178	1 590	1 829	2 798
Italia	-215	-168	-282	-144	-487	-133	-399	-540	-1 247	-1 049	-2 391	-2 536
Nederland	689	813	788	317	313	521	935	1 413	1 211	716	784	627
UEBL/BLEU	575	901	744	711	978	1 018	734	1 049	1 213	1 420	935	489
United Kingdom	2 211	3 701	2 702	2 677	3 893	2 978	4 728	7 295	5 317	5 288	6 010	4 150
Ireland	43	43	128	155	119	295	246	206	184	247	189	152
Danmark	172	0	215	-170	67	70	75	76	90	138	72	12
EUR 9	6 035	8 624	6 021	5 667	7 280	7 954	9 577	12 199	9 234	9 198	9 229	7 171
Ελλάδα	50	56	20	274	340	335	446	484	466	449	495	619
EUR 10	6 085	8 680	6 041	5 940	7 619	8 289	10 023	12 683	9 701	9 647	9 724	7 790
España	317	300	549	426	531	916	1 020	1 073	1 535	1 831	1 829	2 256
Portugal	77	89	93	56	51	52	58	112	157	149	158	249
United States	1 916	3 993	2 124	3 883	3 254	6 187	8 655	12 155	22 793	14 202	13 448	28 580
Japan - Japon	-29	171	186	103	20	10	170	197	169	452	468	-26
	Net / Solde											
Deutschland	284	177	-1 065	-996	-1 086	-1 561	-2 017	-2 632	-3 208	-1 688	-1 761	-2 470
France	155	896	16	-599	495	520	547	136	-1 956	-1 537	-252	91
Italia	285	326	228	-58	515	267	-137	-117	-226	-398	-1 055	-896
Nederland	-48	-626	-543	-687	-1 014	-852	-772	-948	-1 744	-1 355	-1 109	-2 691
UEBL/BLEU	435	588	621	449	668	734	-82	1 005	1 187	1 498	533	130
United Kingdom	-1 822	39	355	-1 107	306	-2 321	-4 427	-941	-5 684	-2 252	-2 702	-5 638
Ireland	43	43	128	155	119	295	246	206	184	247	189	152
Danmark	93	0	152	-227	-75	44	75	-65	-36	57	-108	-109
EUR 9	-574	1 443	-109	-3 071	-70	-2 875	-6 566	-3 356	-11 484	-5 428	-6 266	-11 432
Ελλάδα	50	56	20	274	340	335	446	484	466	449	495	619
EUR 10	-524	1 500	-89	-2 798	269	-2 540	-6 120	-2 872	-11 017	-4 979	-5 771	-10 813
España	274	229	413	254	430	837	923	850	1 291	1 309	1 555	1 937
Portugal	42	57	86	51	49	47	63	103	140	140	138	236
United States	-5 845	-3 610	-9 348	-6 785	-7 173	-6 413	-9 768	-1 684	14 247	18 838	7 336	22 820
Japan - Japon	-1 569	-1 402	-1 233	-1 673	-1 412	-1 846	-1 942	-1 525	-4 241	-4 195	-3 578	-7 585

II - TABLES BY HEADING

D.2 Portfolio investment

Mio ECU

II - TABLEAUX PAR RUBRIQUE

D.2 Investissements de portefeuille

	1973	1974	1975	1976	1977	1978	1979	1980	1981	1982	1983	1984
Assets / Avoirs												
Deutschland	99	-352	-863	-317	-2 043	-1 640	-1 187	-3 058	-2 400	-4 769	-4 562	-7 039
France	-625	-193	-480	-609	-390	-809	-1 379	-1 497	-1 964	239	-1 871	-589
Italia	-597	100	154	243	276	18	37	-293	-507	67	-185	-262
Nederland	-717	-333	-449	-3	-17	-255	355	121	-85	-1 072	-1 135	-1 154
UEBL/BLEU	:	-332	-792	-299	-445	-617	-341	-576	-995	-1 288	-1 849	-2 517
United Kingdom	548	1 420	-103	118	18	-1 615	-1 407	-5 351	-7 436	-11 056	-10 380	-14 945
Ireland	3	2	-1	8	49	-45	-23	-32	-104	-110	-101	-107
Danmark	0	0	0	0	-15	-49	0	-8	-16	-97	-73	-184
EUR 9	:	311	-2 534	-859	-2 569	-5 011	-3 945	-10 695	-13 507	-18 086	-20 156	-26 798
Ελλάδα	0	0	0	0	0	0	0	0	0	0	0	0
EUR 10	:	311	-2 534	-859	-2 569	-5 011	-3 945	-10 695	-13 507	-18 086	-20 156	-26 798
España	-3	-15	-14	-12	-1	-3	-11	-10	-11	-83	-6	-31
Portugal	-4	6	-1	1	1	1	1	1	5	5	10	1
United States	-447	-1 523	-5 041	-7 931	-4 789	-2 858	-3 422	-2 620	-5 214	-8 435	-7 913	-6 581
Japan - Japon	-784	-50	-39	-114	-1 504	-4 154	-4 290	-2 676	-7 932	-9 916	-18 047	-39 306
Liabilities / Engagements												
Deutschland	2 016	-623	-515	1 712	880	1 240	2 340	343	387	1 194	5 982	7 829
France	90	16	1 352	1 781	1 234	738	198	1 725	1 625	7 140	8 204	9 617
Italia	-313	-145	-94	-118	18	-91	43	-375	139	-453	449	387
Nederland	-81	101	476	-152	1 584	1 119	1 521	2 151	1 064	1 117	1 604	1 038
UEBL/BLEU	:	-65	35	14	125	52	42	-25	-48	197	103	-48
United Kingdom	1 120	948	336	1 639	2 879	-222	2 358	2 443	544	386	3 227	2 092
Ireland	71	130	92	124	241	422	-63	161	550	281	506	1 597
Danmark	129	0	0	0	249	415	0	-52	76	-50	421	295
EUR 9	:	363	1 683	5 000	7 209	3 673	6 440	6 372	4 336	9 812	20 496	22 805
Ελλάδα	0	0	0	-1	-1	0	0	0	0	0	0	0
EUR 10	:	363	1 683	4 999	7 208	3 673	6 440	6 372	4 336	9 812	20 496	22 805
España	103	-57	-56	-76	8	59	74	10	104	12	55	240
Portugal	-10	6	-4	6	1	-3	-3	-7	-2	20	4	283
United States	3 385	1 442	8 956	11 493	25 806	8 357	3 913	10 171	19 070	18 193	9 978	39 657
Japan - Japon	-639	-666	2 134	2 592	2 057	2 013	3 375	9 441	14 701	10 968	14 673	8 549
Net / Solde												
Deutschland	2 115	-975	-1 377	1 395	-1 164	-401	1 153	-2 715	-2 013	-3 575	1 420	791
France	-535	-177	873	1 172	844	-70	-1 181	228	-340	7 379	6 333	9 027
Italia	-910	-45	59	125	293	-73	80	-669	-368	-386	264	125
Nederland	-798	-231	27	-155	1 566	865	1 877	2 272	979	45	469	-116
UEBL/BLEU	:	-397	-757	-285	-320	-564	-299	-601	-1 044	-1 091	-1 745	-2 566
United Kingdom	1 668	2 368	234	1 757	2 897	-1 837	951	-2 908	-6 892	-10 670	-7 153	-12 854
Ireland	74	132	91	132	290	376	-86	130	446	171	406	1 489
Danmark	129	0	0	0	233	366	0	-61	60	-147	348	111
EUR 9	:	674	-850	4 141	4 640	-1 338	2 495	-4 324	-9 171	-8 274	341	-3 993
Ελλάδα	0	0	0	-1	-1	0	0	0	0	0	0	0
EUR 10	:	674	-850	4 140	4 639	-1 338	2 495	-4 324	-9 171	-8 274	341	-3 993
España	100	-73	-69	-89	7	56	63	0	93	-70	49	209
Portugal	-14	12	-5	7	2	-2	-2	-6	3	25	13	284
United States	2 939	-81	3 915	3 563	21 017	5 499	490	7 551	13 855	9 758	2 065	33 076
Japan - Japon	-1 424	-716	2 095	2 478	553	-2 141	-915	6 765	6 769	1 052	-3 374	-30 756

II - TABLES BY HEADING

D.3 Other long-term capital

Mio ECU

II - TABLEAUX PAR RUBRIQUE

D.3 Autres capitaux à long terme

	1973	1974	1975	1976	1977	1978	1979	1980	1981	1982	1983	1984
Assets / Avoirs												
Deutschland	339	-1 794	-5 420	-4 567	-4 745	-4 989	-3 894	-5 429	-5 130	-4 508	-8 039	-7 372
France	-1 945	-2 917	-3 614	-5 237	-3 842	-5 909	-5 638	-7 740	-8 069	-9 952	-8 158	-4 474
Italia	-723	-1 118	-791	61	32	-842	-966	-1 395	-1 248	-372	-1 444	-1 488
Nederland	-814	-921	-964	-2 628	-2 497	-2 584	-2 619	-1 927	-2 555	-2 425	-1 956	54
UEBL/BLEU	-29	-39	-176	-473	-878	-325	-144	-190	-632	-1 311	-2 755	-609
United Kingdom	-897	-1 444	-1 597	-1 329	-1 167	-1 252	-1 453	-1 777	-2 067	-3 789	-3 076	-1 362
Ireland	-117	134	-108	44	240	-12	160	60	266	231	15	-98
Danmark	-48	-102	-291	-2	-251	-116	0	0	0	0	0	0
EUR 9	-4 234	-8 200	-12 961	-14 131	-13 108	-16 028	-14 554	-18 397	-19 435	-22 126	-25 414	-15 349
Ελλάδα	0	0	0	0	0	0	0	0	0	0	0	0
EUR 10	-4 234	-8 200	-12 961	-14 131	-13 108	-16 028	-14 554	-18 397	-19 435	-22 126	-25 414	-15 349
España	-3	-140	-192	-338	-325	-674	-236	-364	-588	-1 486	-306	-628
Portugal	-68	-43	-4	-24	-12	-31	14	-21	-13	-11	-60	-107
United States	-2 070	-1 744	-5 109	-6 072	-4 482	-4 458	-6 685	-6 924	-16 933	-23 790	-20 977	-19 236
Japan - Japon	-2 596	-1 553	-1 302	-2 200	-1 678	-6 383	-5 497	-3 378	-8 250	-13 501	-14 409	-25 439
Liabilities / Engagements												
Deutschland	1 196	554	1 888	3 884	2 242	5 838	9 586	13 007	13 586	3 871	5 127	2 320
France	342	1 751	1 323	2 705	2 989	2 839	2 585	1 279	2 128	5 261	12 256	1 768
Italia	3 778	2 509	338	166	51	1 489	780	4 752	9 442	6 635	3 196	3 432
Nederland	187	669	307	462	852	690	237	607	1 329	461	396	-1 219
UEBL/BLEU	61	26	105	442	284	-60	921	2 648	3 804	2 525	-121	1 660
United Kingdom	940	2 337	1 638	1 615	3 381	1 361	1 620	-376	-1 689	1 241	-887	2 737
Ireland	231	145	202	360	100	99	624	678	1 184	1 489	491	-417
Danmark	5	254	248	1 895	2 268	1 615	1 481	1 953	1 187	2 558	2 523	2 415
EUR 9	6 739	8 245	6 048	11 530	12 168	13 872	17 834	24 548	30 970	24 041	22 980	12 695
Ελλάδα	100	245	617	214	417	477	522	954	968	828	1 886	1 649
EUR 10	6 839	8 490	6 665	11 743	12 585	14 350	18 357	25 502	31 938	24 869	24 867	14 343
España	-36	1 466	1 305	1 972	2 528	1 160	1 613	2 534	2 975	2 057	2 178	2 599
Portugal	-8	202	-153	20	44	561	459	432	983	2 010	1 294	1 052
United States	1 145	30	1 958	3 810	1 207	1 836	792	440	-317	712	636	547
Japan - Japon	-145	686	343	723	-276	-10	-867	-178	-243	147	216	-65
Net / Solde												
Deutschland	1 535	-1 240	-3 533	-683	-2 503	850	5 693	7 579	8 456	-637	-2 912	-5 052
France	-1 603	-1 166	-2 291	-2 531	-853	-3 070	-3 053	-6 461	-5 941	-4 690	4 098	-2 706
Italia	3 054	1 391	-453	227	83	648	-187	3 357	8 194	6 262	1 752	1 944
Nederland	-627	-252	-657	-2 166	-1 645	-1 894	-2 383	-1 320	-1 227	-1 964	-1 561	-1 165
UEBL/BLEU	31	-13	-70	-30	-594	-384	777	2 458	3 172	1 214	-2 876	1 051
United Kingdom	44	893	41	286	2 215	109	167	-2 152	-3 756	-2 548	-3 963	1 375
Ireland	114	279	94	404	339	87	784	738	1 450	1 720	506	-515
Danmark	-44	152	-43	1 893	2 018	1 500	1 481	1 953	1 187	2 558	2 523	2 415
EUR 9	2 505	45	-6 913	-2 602	-941	-2 156	3 280	6 151	11 535	1 915	-2 433	-2 654
Ελλάδα	100	245	617	214	417	477	522	954	968	828	1 886	1 649
EUR 10	2 605	290	-6 296	-2 388	-523	-1 679	3 802	7 106	12 503	2 743	-547	-1 006
España	-39	1 326	1 113	1 635	2 203	486	1 377	2 170	2 387	571	1 872	1 970
Portugal	-76	158	-157	-4	32	529	473	412	970	1 999	1 234	945
United States	-926	-1 714	-3 152	-2 262	-3 274	-2 622	-5 893	-6 485	-17 250	-23 078	-20 340	-18 688
Japan - Japon	-2 741	-867	-959	-1 477	-1 954	-6 393	-6 364	-3 556	-8 493	-13 354	-14 193	-25 504

II - TABLES BY HEADING

D.3.1 Official sector long-term

II - TABLEAUX PAR RUBRIQUE

D.3.1 Secteur officiel à long terme

Mio ECU

	1973	1974	1975	1976	1977	1978	1979	1980	1981	1982	1983	1984
	Assets / Avoirs											
Deutschland	-669	-677	-735	-847	-815	-1 288	-959	-903	-1 993	-1 866	-3 136	-3 076
France	-71	-536	-122	-164	-133	116	-292	-663	-765	-1 224	-1 445	-1 893
Italia	-41	19	7	-16	-13	-59	-75	-166	-165	-490	-611	-871
Nederland	-40	-197	-64	-85	-122	-11	-347	-7	-209	-209	52	-152
UEBL/BLEU	-31	-32	-72	-49	-42	-102	-110	-76	-107	-127	-158	-145
United Kingdom	-762	-1 128	-1 141	-1 080	-635	-251	-229	440	60	-379	-854	-1 410
Ireland	-1	:	:	:	:	:	:	:	0	0	0	0
Danmark	-48	-51	-70	0	-60	-93	0	0	0	0	0	0
EUR 9	-1 664	:	:	:	:	:	:	:	-3 178	-4 296	-6 153	-7 547
Ελλάδα	0	0	0	0	0	0	0	0	0	0	0	0
EUR 10	-1 664	:	:	:	:	:	:	:	-3 178	-4 296	-6 153	-7 547
España	-3	-40	-13	-54	-7	-152	26	21	-24	-167	-89	-195
Portugal	-68	-44	-1	-21	-24	-37	3	-22	-26	-31	-32	-52
United States	-1 153	-353	-2 888	-3 924	-3 735	-4 174	-2 395	-4 660	-4 273	-7 451	-5 920	-6 412
Japan - Japon	-910	-676	-910	-1 157	-1 566	-2 180	-1 970	-1 946	-3 300	-3 618	-4 046	-4 314
	Liabilities / Engagements											
Deutschland	-3	391	1 113	1 688	195	-2	358	9 121	9 117	3 920	5 390	1 891
France	-135	61	-94	-96	-114	-140	-242	-196	-170	1 847	5 465	-412
Italia	754	94	158	152	224	1 155	1 114	2 750	4 142	2 911	2 677	4 104
Nederland	-3	-4	-0	-9	-2	-1	1	1	11	2	5	-2
UEBL/BLEU	0	0	-29	174	88	-107	787	1 857	2 371	2 369	572	1 183
United Kingdom	-100	1 115	630	-10	1 305	-67	-49	-1 062	-2 329	-60	-50	365
Ireland	1	145	202	360	100	99	624	678	1 184	1 489	491	-417
Danmark	5	0	103	1 428	1 233	1 056	603	1 054	912	2 874	2 030	-835
EUR 9	520	1 802	2 083	3 687	3 027	1 993	3 196	14 203	15 238	15 352	16 580	5 876
Ελλάδα	100	245	261	-96	113	198	33	421	305	304	593	482
EUR 10	619	2 047	2 344	3 591	3 140	2 191	3 229	14 624	15 543	15 656	17 173	6 358
España	-36	92	23	562	1 126	-152	252	107	594	1 193	1 177	794
Portugal	-8	-14	-57	35	97	432	221	319	458	600	635	357
United States	641	252	1 233	4 151	1 238	1 895	-19	440	-317	712	636	547
Japan - Japon	-145	847	117	186	-31	-29	-754	-28	-32	-34	-36	-26
	Net / Solde											
Deutschland	-673	-286	379	841	-620	-1 290	-600	8 218	7 124	2 054	2 255	-1 186
France	-206	-474	-215	-260	-247	-24	-535	-859	-935	623	4 020	-2 305
Italia	713	113	165	136	211	1 096	1 038	2 584	3 978	2 421	2 066	3 233
Nederland	-43	-201	-64	-94	-124	-12	-346	-6	-198	-207	56	-155
UEBL/BLEU	-31	-32	-101	125	46	-210	677	1 781	2 264	2 241	414	1 038
United Kingdom	-861	-13	-511	-1 091	669	-317	-278	-621	-2 268	-439	-904	-1 045
Ireland	0	145	202	360	100	99	624	678	1 184	1 489	491	-417
Danmark	-44	-51	32	1 428	1 173	962	603	1 054	912	2 874	2 030	-835
EUR 9	-1 145	-801	-114	1 446	1 207	305	1 184	12 829	12 061	11 056	10 428	-1 671
Ελλάδα	100	245	261	-96	113	198	33	421	305	304	593	482
EUR 10	-1 045	-556	147	1 350	1 320	503	1 217	13 250	12 365	11 361	11 021	-1 189
España	-39	51	11	508	1 118	-304	278	127	570	1 026	1 088	598
Portugal	-76	-58	-58	14	74	395	223	297	432	570	603	305
United States	-511	-101	-1 654	227	-2 497	-2 278	-2 414	-4 220	-4 590	-6 739	-5 283	-5 865
Japan - Japon	-1 056	171	-793	-971	-1 596	-2 210	-2 725	-1 974	-3 332	-3 652	-4 082	-4 340

II - TABLES BY HEADING

D.3.2 Deposit banks long-term

II - TABLEAUX PAR RUBRIQUE

D.3.2 Banques de dépôts à long terme

Mio ECU

	1973	1974	1975	1976	1977	1978	1979	1980	1981	1982	1983	1984
	Assets / Avoirs											
Deutschland	1 118	-840	-4 435	-3 446	-3 622	-3 354	-2 175	-3 734	-2 116	-1 556	-3 684	-3 058
France	-1 072	-1 603	-1 091	-1 639	-447	-3 049	-2 647	-4 319	-3 343	-3 907	-2 830	90
Italia	:	:	:	:	:	:	:	:	:	:	:	:
Nederland	-534	-477	-659	-1 596	-1 329	-1 381	-1 102	-999	-1 320	-1 060	-1 016	900
UEBL/BLEU	:	:	-35	-371	-741	-62	202	17	-397	-1 053	-2 339	:
United Kingdom	-116	-113	-397	-302	-705	-1 186	-1 138	-2 184	-2 174	-3 216	-2 333	-229
Ireland	0	:	:	:	:	:	:	:	0	:	0	0
Danmark	0	0	0	0	0	0	0	0	0	0	0	0
EUR 9	:	:	:	:	:	:	:	:	:	:	:	:
Ελλάδα	0	0	0	0	0	0	0	0	0	0	0	0
EUR 10	:	:	:	:	:	:	:	:	:	:	:	:
España	0	0	0	0	0	0	0	0	0	0	0	0
Portugal	0	0	0	0	0	0	0	0	0	0	0	0
United States	-633	-988	-1 918	-2 127	-665	-246	-4 186	-2 264	-12 660	-16 339	-15 057	-12 824
Japan - Japon	-1 685	-61	127	310	1 371	-2 897	-3 158	-262	-1 438	-3 437	-4 731	-11 077
	Liabilities / Engagements											
Deutschland	175	422	660	1 731	1 892	5 785	9 061	3 383	2 811	-1 632	-694	699
France	231	487	346	1 067	828	1 838	1 541	-928	-426	833	5 265	369
Italia	:	:	:	:	:	:	:	:	:	:	:	:
Nederland	288	304	122	624	833	218	-114	177	919	-29	-179	-532
UEBL/BLEU	:	:	:	:	:	:	:	:	:	:	:	:
United Kingdom	:	:	:	:	:	:	:	:	:	:	:	:
Ireland	0	:	:	:	:	:	:	:	0	:	0	0
Danmark	0	0	0	0	0	0	0	0	0	0	0	0
EUR 9	:	:	:	:	:	:	:	:	:	:	:	:
Ελλάδα	0	0	0	87	58	14	45	25	74	7	40	-149
EUR 10	:	:	:	:	:	:	:	:	:	:	:	:
España	0	0	0	0	0	0	0	0	0	0	0	0
Portugal	0	-2	0	31	0	-9	167	37	69	418	300	107
United States	300	-151	401	558	276	88	0	0	0	0	0	0
Japan - Japon	0	0	88	196	20	0	0	0	-63	-45	48	0
	Net / Solde											
Deutschland	1 292	-418	-3 775	-1 715	-1 730	2 431	6 886	-351	695	-3 188	-4 378	-2 359
France	-841	-1 116	-745	-572	381	-1 211	-1 107	-5 247	-3 769	-3 075	2 435	460
Italia	:	:	:	:	:	:	:	:	:	:	:	:
Nederland	-246	-174	-537	-972	-496	-1 163	-1 216	-822	-401	-1 089	-1 195	368
UEBL/BLEU	:	:	-35	-371	-741	-62	202	17	-397	-1 053	-2 339	:
United Kingdom	-116	-113	-397	-302	-705	-1 186	-1 138	-2 184	-2 174	-3 216	-2 333	-229
Ireland	0	:	:	:	:	:	:	:	0	:	0	0
Danmark	0	0	0	0	0	0	0	0	0	0	0	0
EUR 9	:	:	:	:	:	:	:	:	:	:	:	:
Ελλάδα	0	0	0	87	58	14	45	25	74	7	40	-149
EUR 10	:	:	:	:	:	:	:	:	:	:	:	:
España	0	0	0	0	0	0	0	0	0	0	0	0
Portugal	0	-2	0	31	0	-9	167	37	69	418	300	107
United States	-333	-1 139	-1 517	-1 570	-389	-157	-4 186	-2 264	-12 660	-16 339	-15 057	-12 824
Japan - Japon	-1 685	-61	215	506	1 392	-2 897	-3 158	-262	-1 502	-3 483	-4 683	-11 077

II - TABLES BY HEADING
D.3.3 Other sectors long-term

Mio ECU

II - TABLEAUX PAR RUBRIQUE
D.3.3 Autres secteurs à long terme

	1973	1974	1975	1976	1977	1978	1979	1980	1981	1982	1983	1984
Assets / Avoirs												
Deutschland	-109	-277	-250	-275	-308	-346	-760	-792	-1 022	-1 085	-1 219	-1 237
France	-801	-779	-2 401	-3 434	-3 263	-2 976	-2 698	-2 758	-3 961	-4 820	-3 884	-2 672
Italia	-682	-1 137	-798	77	45	-783	-891	-1 230	-1 083	118	-833	-617
Nederland	-241	-246	-241	-947	-1 045	-1 192	-1 170	-921	-1 026	-1 156	-992	-694
UEBL/BLEU	2	-6	-68	-53	-95	-160	-237	-131	-128	-130	-257	-10
United Kingdom	-19	-203	-59	54	174	185	-87	-33	47	-194	112	276
Ireland	-116	134	-108	44	240	-12	160	60	266	231	15	-98
Danmark	:	-50	-220	-2	-190	-23	0	0	0	0	0	0
EUR 9	:	-2 564	-4 146	-4 536	-4 444	-5 307	-5 682	-5 803	-6 906	-7 037	-7 058	-5 052
Ελλάδα	:	:	0	0	0	0	0	0	0	0	0	0
EUR 10	:	:	-4 146	-4 536	-4 444	-5 307	-5 682	-5 803	-6 906	-7 037	-7 058	-5 052
España	:	-100	-179	-284	-318	-521	-262	-385	-564	-1 318	-217	-433
Portugal	:	1	-3	-3	11	6	11	2	14	19	-28	-55
United States	-284	-403	-303	-21	-82	-39	-104	0	0	0	0	0
Japan - Japon	:	-817	-519	-1 353	-1 484	-1 306	-368	-1 170	-3 511	-6 445	-5 631	-10 048
Liabilities / Engagements												
Deutschland	1 024	-260	114	464	155	56	167	503	1 658	1 583	431	-270
France	246	1 203	1 070	1 735	2 276	1 140	1 286	2 403	2 724	2 581	1 526	1 811
Italia	3 023	2 415	180	14	-173	334	-334	2 002	5 299	3 724	519	-673
Nederland	-98	369	185	-153	21	473	349	429	399	489	570	-684
UEBL/BLEU	61	26	134	269	196	47	134	791	1 434	157	-693	477
United Kingdom	1 040	1 222	1 009	1 625	2 077	1 428	1 669	686	639	1 301	-837	2 372
Ireland	231	:	:	:	:	:	:	:	0	0	0	0
Danmark	:	254	145	467	1 035	560	878	899	275	-317	492	3 250
EUR 9	:	:	:	:	:	:	:	:	12 428	9 517	2 007	6 283
Ελλάδα	:	:	355	223	247	265	444	508	589	517	1 254	1 315
EUR 10	:	:	:	:	:	:	:	:	13 017	10 034	3 261	7 598
España	:	1 374	1 281	1 411	1 403	1 312	1 361	2 427	2 381	864	1 001	1 805
Portugal	:	218	-96	-46	-53	137	72	76	456	992	359	588
United States	203	-71	323	-898	-307	-147	811	0	0	0	0	0
Japan - Japon	:	-161	137	341	-266	20	-113	-150	-148	226	204	-39
Net / Solde												
Deutschland	915	-536	-136	190	-152	-291	-593	-289	636	498	-788	-1 507
France	-555	425	-1 331	-1 699	-987	-1 835	-1 412	-355	-1 237	-2 239	-2 357	-861
Italia	2 341	1 278	-618	91	-128	-449	-1 225	773	4 217	3 841	-314	-1 290
Nederland	-339	123	-56	-1 101	-1 025	-719	-820	-492	-627	-667	-422	-1 378
UEBL/BLEU	63	19	66	215	100	-112	-102	660	1 305	27	-951	466
United Kingdom	1 021	1 019	950	1 679	2 250	1 612	1 583	653	686	1 106	-725	2 648
Ireland	114	134	-108	44	240	-12	160	60	266	231	15	-98
Danmark	:	204	-75	465	845	537	878	899	275	-317	492	3 250
EUR 9	:	2 666	-1 309	-116	1 144	-1 269	-1 531	1 909	5 521	2 480	-5 050	1 231
Ελλάδα	:	:	355	223	247	265	444	508	589	517	1 254	1 315
EUR 10	:	:	-954	107	1 391	-1 004	-1 087	2 418	6 110	2 997	-3 797	2 546
España	:	1 275	1 102	1 127	1 085	791	1 099	2 043	1 817	-455	784	1 372
Portugal	:	219	-99	-50	-42	143	83	78	470	1 011	331	533
United States	-81	-474	20	-919	-389	-187	707	0	0	0	0	0
Japan - Japon	:	-978	-382	-1 012	-1 750	-1 286	-481	-1 319	-3 660	-6 219	-5 427	-10 087

II - TABLES BY HEADING

D.4 Other short-term capital

II - TABLEAUX PAR RUBRIQUE

D.4 Autres capitaux à court terme

Mio ECU

	1973	1974	1975	1976	1977	1978	1979	1980	1981	1982	1983	1984
Assets / Avoirs												
Deutschland	-3 479	-10 583	-5 408	-5 766	-2 263	-3 432	-5 221	-7 659	-10 391	-1 458	-1 999	-17 426
France	-7 795	-523	-5 235	-7 588	-11 283	-10 254	-13 256	-13 091	-3 598	-612	3 589	-12 312
Italia	-5 173	7 022	-3 104	-2 528	-2 537	-6 068	-7 571	-5 477	-13 924	-2 971	-9 378	-12 014
Nederland	-1 828	-1 484	-3 403	-2 433	-2 736	-5 209	-5 983	-4 075	-4 952	2 184	2 124	-2 773
UEBL/BLEU	-720	-963	-6 682	-8 755	-12 834	-13 871	-23 261	-22 319	-13 157	-7 589	-5 071	-5 214
United Kingdom	-998	-1 405	-8	-2 230	-718	-2 315	-48 288	-55 090	-73 154	-34 890	-30 301	-28 062
Ireland	-903	-570	-257	-52	-259	-224	-246	-420	0	0	-494	-599
Danmark	-176	-321	152	-498	-991	-668	-866	-283	-1 095	-1 117	-1 961	-2 924
EUR 9	-21 072	-8 827	-23 946	-29 850	-33 621	-42 042	-104 691	-108 414	-120 271	-46 452	-43 491	-81 323
Ελλάδα	-78	6	-22	-4	-48	61	-242	-286	0	0	0	0
EUR 10	-21 150	-8 821	-23 967	-29 854	-33 669	-41 981	-104 933	-108 700	-120 271	-46 452	-43 491	-81 323
España	-28	-62	-84	-156	6	-145	-370	-188	-125	-716	-163	-182
Portugal	-104	5	-5	-96	-166	-105	-382	-164	36	7	-167	-167
United States	-5 269	-17 192	-9 827	-18 898	-10 815	-28 695	-17 159	-33 536	-64 168	-90 377	-25 695	10 152
Japan - Japon	-1 956	-2 581	176	-1 177	-225	-5 028	-6 270	-11 060	-14 765	-1 515	-13 316	-11 885
Liabilities / Engagements												
Deutschland	2 930	4 562	6 913	6 070	6 810	8 679	3 872	11 194	8 780	7 416	-2 452	10 571
France	7 378	3 168	6 258	9 129	10 544	9 972	14 067	25 299	13 459	9 175	-3 682	9 707
Italia	5 354	-2 627	1 627	6 465	4 370	3 142	6 317	11 227	14 082	-1 176	13 656	16 003
Nederland	2 321	1 199	3 220	3 695	3 986	7 683	8 355	8 002	4 343	-125	-2 782	1 424
UEBL/BLEU	584	5 765	6 860	7 585	13 257	14 238	24 489	22 809	11 977	7 555	8 768	7 381
United Kingdom	3 375	4 543	1 139	-648	3 389	-111	54 078	56 862	73 649	44 706	36 351	40 309
Ireland	853	718	336	248	735	380	521	1 307	74	239	1 358	1 117
Danmark	263	23	186	461	1 018	1 036	1 639	657	1 133	1 202	2 583	2 885
EUR 9	23 059	17 350	26 539	33 004	44 110	45 020	113 337	137 356	127 496	68 993	53 800	89 398
Ελλάδα	231	122	226	397	481	193	273	626	201	502	189	894
EUR 10	23 290	17 472	26 765	33 400	44 591	45 214	113 610	137 982	127 697	69 495	53 988	90 292
España	41	795	758	800	1 237	470	1 422	939	1 702	1 291	973	1 563
Portugal	101	35	226	784	1 027	129	-502	-458	-71	-28	74	-262
United States	6 065	23 434	-215	13 528	15 041	33 910	14 435	19 875	33 507	64 563	71 455	54 566
Japan - Japon	4 145	10 598	323	1 797	-1 381	9 320	10 456	22 963	18 974	1 323	10 350	28 906
Net / Solde												
Deutschland	-549	-6 021	1 505	304	4 547	5 247	-1 349	3 535	-1 611	5 958	-4 451	-6 854
France	-417	2 645	1 023	1 540	-738	-281	812	12 208	9 861	8 563	-94	-2 605
Italia	181	4 396	-1 478	3 936	1 834	-2 926	-1 255	5 750	158	-4 147	4 279	3 990
Nederland	493	-286	-182	1 262	1 250	2 473	2 372	3 927	-609	2 059	-659	-1 348
UEBL/BLEU	-136	4 802	178	-1 170	423	367	1 227	490	-1 179	-34	3 697	2 167
United Kingdom	2 377	3 138	1 132	-2 877	2 671	-2 426	5 790	1 771	494	9 817	6 050	12 247
Ireland	-49	148	79	196	476	156	275	887	74	239	864	518
Danmark	87	-297	338	-37	27	368	773	374	38	85	622	-39
EUR 9	1 987	8 523	2 593	3 154	10 489	2 978	8 646	28 942	7 226	22 541	10 309	8 075
Ελλάδα	153	128	205	392	433	254	31	340	201	502	189	894
EUR 10	2 140	8 651	2 797	3 547	10 922	3 232	8 677	29 282	7 427	23 043	10 497	8 969
España	13	733	673	644	1 243	325	1 052	751	1 577	576	809	1 380
Portugal	-3	40	221	688	862	24	-883	-621	-35	-21	-92	-429
United States	796	6 242	-10 043	-5 370	4 226	5 215	-2 725	-13 662	-30 662	-25 814	45 760	64 719
Japan - Japon	2 189	8 016	499	620	-1 606	4 292	4 186	11 902	4 209	-192	-2 966	17 020

II - TABLES BY HEADING

D.4.1 Official sector short-term

Mio ECU

II - TABLEAUX PAR RUBRIQUE

D.4.1 Secteur officiel à court terme

	1973	1974	1975	1976	1977	1978	1979	1980	1981	1982	1983	1984
Assets / Avoirs												
Deutschland	-71	-131	59	-41	18	102	66	1	-121	-200	-403	-195
France	-62	-70	-43	-72	-16	22	13	-527	-225	-95	-304	8
Italia	:	:	:	:	:	:	:	:	:	:	:	:
Nederland	3	4	1	-0	1	14	5	0	0	0	0	0
UEBL/BLEU	:	:	-9	12	0	-2	10	-59	36	11	-95	59
United Kingdom	-3	-1	-1	-9	0	-30	0	52	-2	-2	5	10
Ireland	0	:	:	:	:	-7	:	:	0	0	0	0
Danmark	-6	0	17	34	-5	-17	0	0	0	0	0	0
EUR 9	:	:	:	:	:	:	:	:	:	:	:	:
Ελλάδα	-5	-5	-25	58	38	35	0	0	0	0	0	0
EUR 10	:	:	:	:	:	:	:	:	:	:	:	:
España	-3	8	-17	-21	62	-23	7	-30	40	63	1	0
Portugal	3	-17	-22	-18	-6	4	-13	-4	3	0	0	1
United States	-414	454	-10	124	31	-98	19	168	137	-362	-48	-482
Japan - Japon	0	0	0	0	0	0	0	0	0	0	0	0
Liabilities / Engagements												
Deutschland	-306	231	53	120	-325	2 271	-915	4 002	-459	2 214	-1 599	-135
France	55	341	124	165	-378	399	-51	491	379	1 818	-1 095	-234
Italia	202	3 127	-645	-181	-660	-2 339	-327	174	-9	-285	105	-265
Nederland	322	-568	52	-38	222	116	-135	2	-27	313	-60	-117
UEBL/BLEU	:	:	15	5	29	474	224	436	1 148	678	-73	659
United Kingdom	-401	1 698	-599	-1 093	-132	562	707	-619	407	1 064	-866	2
Ireland	-5	-3	-1	-1	-3	-3	-3	2	0	0	0	0
Danmark	-3	-46	-5	63	-67	4	45	64	-18	42	-18	-4
EUR 9	:	:	-1 006	-961	-1 314	1 484	-454	4 552	1 421	5 844	-3 605	-95
Ελλάδα	13	-7	-71	44	9	-67	-89	9	-52	436	-143	429
EUR 10	:	:	-1 077	-916	-1 305	1 417	-542	4 561	1 369	6 280	-3 748	334
España	-29	-4	0	0	0	0	-7	-5	14	7	66	0
Portugal	0	0	251	570	370	157	-156	-262	19	-35	122	-225
United States	-41	3 338	1 361	3 005	7 572	15 654	-15 029	7 289	-2 951	2 126	15 033	9 044
Japan - Japon	0	0	0	93	645	1 591	-179	739	-286	181	288	938
Net / Solde												
Deutschland	-378	101	112	79	-307	2 373	-849	4 003	-579	2 014	-2 001	-330
France	-7	270	81	93	-395	421	-38	-36	153	1 723	-1 399	-225
Italia	202	3 127	-645	-181	-660	-2 339	-327	174	-9	-285	105	-265
Nederland	325	-565	52	-39	222	130	-130	2	-27	313	-60	-117
UEBL/BLEU	:	:	7	16	29	472	234	377	1 184	689	-167	718
United Kingdom	-404	1 697	-600	-1 102	-132	532	707	-567	405	1 062	-861	12
Ireland	-5	-3	-1	-1	-3	-10	-3	2	0	0	0	0
Danmark	-9	-46	12	97	-72	-13	45	64	-18	42	-18	-4
EUR 9	:	:	-983	-1 037	-1 316	1 566	-359	4 019	1 109	5 558	-4 401	-211
Ελλάδα	8	-12	-97	102	47	-31	-89	9	-52	436	-143	429
EUR 10	:	:	-1 080	-935	-1 269	1 535	-448	4 028	1 058	5 994	-4 544	218
España	-32	4	-17	-21	62	-23	0	-35	54	70	67	0
Portugal	3	-17	229	552	364	161	-169	-266	22	-35	122	-224
United States	-455	3 791	1 351	3 129	7 602	15 556	-15 010	7 458	-2 813	1 764	14 985	8 562
Japan - Japon	0	0	0	93	645	1 591	-179	739	-286	181	288	938

II - TABLES BY HEADING

D.4.2 Deposit banks short-term

II - TABLEAUX PAR RUBRIQUE

D.4.2 Banques de dépôts à court terme

Mio ECU

	1973	1974	1975	1976	1977	1978	1979	1980	1981	1982	1983	1984
	Assets / Avoirs											
Deutschland	-2 478	-3 938	-4 269	-1 190	395	-897	-705	-2 769	-4 612	1 681	2 287	-7 961
France	-7 245	443	-5 890	-6 362	-11 616	-10 223	-11 409	-12 112	-2 098	-2 781	3 411	-9 680
Italia	-4 949	8 277	-2 549	-416	-2 101	-5 096	-4 273	-3 930	-11 911	-2 279	-8 219	-10 337
Nederland	-1 787	-1 453	-3 090	-2 304	-2 495	-5 382	-5 853	-4 003	-4 856	2 767	2 284	-1 832
UEBL/BLEU	:	:	-6 891	-7 559	-12 294	-12 783	-20 423	-20 235	-10 706	-6 681	-4 888	:
United Kingdom	-152	-280	68	-808	110	-678	-46 292	-53 511	-70 453	-32 477	-29 200	-25 484
Ireland	-904	-570	-257	-52	-259	-217	-246	-420	0	0	-494	-599
Danmark	-170	-321	93	-441	-819	-468	-866	-283	-1 095	-1 117	-1 961	-2 924
EUR 9	:	:	-22 786	-19 132	-29 078	-35 745	-90 067	-97 262	-105 731	-40 886	-36 780	:
Ελλάδα	-74	11	4	-62	-86	26	-242	-286	0	0	0	0
EUR 10	:	:	-22 782	-19 194	-29 164	-35 719	-90 310	-97 549	-105 731	-40 886	-36 780	:
España	-25	53	-4	1	-52	16	-85	69	-20	-448	-150	-154
Portugal	-107	22	17	-78	-160	-109	-369	-160	33	7	-167	-168
United States	-3 491	-15 337	-8 986	-17 008	-9 240	-25 631	-8 278	-26 827	-55 580	-92 763	-23 918	-626
Japan - Japon	-1 956	-2 753	59	-1 198	-113	-4 822	-5 883	-11 229	-14 268	-1 346	-13 136	-7 428
	Liabilities / Engagements											
Deutschland	801	777	3 526	3 509	2 708	4 895	2 336	-760	404	1 665	-1 546	7 977
France	6 539	1 194	5 791	7 777	10 181	8 767	12 635	22 373	13 828	7 416	-1 091	9 236
Italia	4 999	-7 404	2 199	3 231	5 545	4 146	5 212	9 727	10 643	-24	11 935	14 053
Nederland	2 071	1 684	3 198	3 724	3 804	7 485	8 525	8 010	4 436	-299	-2 852	1 128
UEBL/BLEU	:	5 075	6 801	7 497	13 125	13 392	22 492	22 444	10 800	6 933	7 657	6 756
United Kingdom	3 206	2 034	983	-175	2 964	-1 204	52 587	57 368	72 484	43 839	37 155	40 193
Ireland	851	720	337	249	737	384	524	1 305	74	239	1 358	1 117
Danmark	266	70	168	328	672	888	717	593	1 151	1 160	2 601	2 889
EUR 9	:	4 150	23 004	26 141	39 737	38 752	105 027	121 061	113 819	60 929	55 217	83 350
Ελλάδα	219	129	176	356	431	281	277	429	246	126	313	429
EUR 10	:	4 279	23 180	26 497	40 168	39 033	105 304	121 490	114 065	61 055	55 531	83 779
España	70	776	603	688	726	64	1 057	442	500	234	525	1 656
Portugal	101	35	-24	214	657	-28	-346	-196	-90	7	-48	-36
United States	5 610	18 473	-1 498	10 151	6 221	16 184	27 804	6 803	35 580	65 264	59 196	37 559
Japan - Japon	4 145	9 378	1 400	1 725	-1 371	6 481	8 787	20 698	20 011	1 187	9 053	29 753
	Net / Solde											
Deutschland	-1 677	-3 161	-743	2 319	3 104	3 998	1 631	-3 529	-4 209	3 346	741	17
France	-706	1 637	-99	1 415	-1 435	-1 455	1 226	10 262	11 730	4 635	2 320	-444
Italia	50	873	-351	2 815	3 444	-950	938	5 797	-1 269	-2 303	3 716	3 716
Nederland	284	231	108	1 421	1 309	2 103	2 672	4 007	-420	2 468	-568	-704
UEBL/BLEU	:	5 075	-90	-63	832	609	2 069	2 209	94	253	2 769	1 639
United Kingdom	3 054	1 754	1 051	-983	3 074	-1 883	6 295	3 857	2 031	11 362	7 956	14 709
Ireland	-52	151	80	197	478	166	278	885	74	239	864	518
Danmark	96	-251	261	-113	-146	419	-149	311	56	43	640	-35
EUR 9	:	6 309	218	7 009	10 658	3 007	14 960	23 799	8 088	20 043	18 438	19 416
Ελλάδα	145	140	180	294	345	306	35	142	246	126	313	429
EUR 10	:	6 449	398	7 303	11 003	3 313	14 994	23 941	8 335	20 169	18 751	19 845
España	45	830	599	689	674	80	972	511	480	-214	375	1 503
Portugal	-6	57	-8	135	497	-137	-715	-356	-57	14	-215	-205
United States	2 119	3 136	-10 483	-6 857	-3 018	-9 447	19 526	-20 024	-20 000	-27 499	35 277	36 934
Japan - Japon	2 189	6 625	1 458	527	-1 484	1 660	2 904	9 470	5 743	-158	-4 082	22 324

II - TABLES BY HEADING

D.4.3 Other sectors short-term

Mio ECU

II - TABLEAUX PAR RUBRIQUE

D.4.3 Autres secteurs à court terme

	1973	1974	1975	1976	1977	1978	1979	1980	1981	1982	1983	1984
Assets / Avoirs												
Deutschland	-929	-6 514	-1 199	-4 535	-2 677	-2 637	-4 582	-4 891	-5 658	-2 939	-3 884	-9 270
France	-489	-895	699	-1 154	350	-53	-1 860	-453	-1 275	2 265	481	-2 640
Italia	-224	-1 254	-555	-2 112	-436	-972	-3 298	-1 547	-2 013	-692	-1 159	-1 677
Nederland	-44	-35	-313	-129	-241	159	-135	-72	-96	-583	-160	-941
UEBL/BLEU	-720	-963	217	-1 207	-541	-1 086	-2 848	-2 025	-2 487	-919	-88	-157
United Kingdom	-843	-1 125	-74	-1 413	-828	-1 607	-1 996	-1 631	-2 700	-2 411	-1 106	-2 588
Ireland	1	:	:	:	:	:	:	:	:	:	0	0
Danmark	:	0	42	-91	-168	-183	:	:	0	0	0	0
EUR 9	:	:	:	:	:	:	:	:	:	:	-5 915	-17 273
Ελλάδα	:	:	0	0	0	0	0	0	0	0	0	0
EUR 10	:	:	:	:	:	:	:	:	:	:	-5 915	-17 273
España	:	-123	-64	-136	-4	-138	-291	-227	-145	-331	-14	-29
Portugal	:	:	0	0	0	0	0	0	0	0	0	0
United States	-1 364	-2 309	-832	-2 014	-1 606	-2 966	-8 900	-6 878	-8 726	2 748	-1 729	11 260
Japan - Japon	:	171	117	21	-113	-206	-387	168	-497	-170	-180	-4 457
Liabilities / Engagements												
Deutschland	2 435	3 554	3 334	2 441	4 427	1 513	2 450	7 952	8 835	3 537	693	2 729
France	784	1 633	342	1 186	741	806	1 483	2 434	-748	-59	-1 496	704
Italia	154	1 650	73	3 414	-515	1 336	1 432	1 326	3 449	-867	1 617	2 215
Nederland	-71	83	-29	9	-40	82	-35	-9	-66	-139	129	414
UEBL/BLEU	584	690	44	83	103	372	1 773	-71	29	-56	1 184	-34
United Kingdom	570	810	755	621	558	532	784	112	757	-196	62	114
Ireland	7	:	:	:	:	:	:	:	:	:	0	0
Danmark	:	0	23	69	412	144	877	0	0	0	0	0
EUR 9	:	:	:	:	:	:	:	:	:	:	2 188	6 142
Ελλάδα	:	:	121	-4	41	-21	85	188	6	-60	18	36
EUR 10	:	:	:	:	:	:	:	:	:	:	2 206	6 179
España	:	22	155	113	511	407	371	502	1 188	1 050	382	-94
Portugal	:	:	0	0	0	0	0	0	0	0	0	0
United States	495	1 623	-78	372	1 248	2 072	1 659	5 783	878	-2 827	-2 774	7 963
Japan - Japon	:	1 220	-1 077	-21	-655	1 247	1 848	1 525	-751	-45	1 009	-1 785
Net / Solde												
Deutschland	1 506	-2 961	2 135	-2 094	1 750	-1 124	-2 131	3 061	3 177	598	-3 191	-6 541
France	296	738	1 041	32	1 091	752	-377	1 982	-2 023	2 205	-1 015	-1 936
Italia	-71	396	-482	1 302	-950	363	-1 866	-221	1 436	-1 559	458	539
Nederland	-115	48	-343	-120	-281	241	-170	-82	-162	-722	-31	-527
UEBL/BLEU	-136	-274	261	-1 124	-438	-714	-1 076	-2 096	-2 458	-975	1 096	-191
United Kingdom	-273	-314	681	-793	-270	-1 075	-1 212	-1 519	-1 942	-2 607	-1 044	-2 474
Ireland	8	:	:	:	:	:	:	:	:	:	0	0
Danmark	:	0	65	-22	245	-38	877	0	0	0	0	0
EUR 9	:	:	:	:	:	:	:	:	:	:	-3 728	-11 130
Ελλάδα	:	:	121	-4	41	-21	85	188	6	-60	18	36
EUR 10	:	:	:	:	:	:	:	:	:	:	-3 710	-11 094
España	:	-101	91	-24	506	268	80	275	1 043	719	367	-123
Portugal	:	:	0	0	0	0	0	0	0	0	0	0
United States	-869	-686	-910	-1 642	-358	-894	-7 241	-1 095	-7 848	-79	-4 503	19 223
Japan - Japon	:	1 392	-959	0	-767	1 041	1 461	1 694	-1 248	-215	828	-6 242

II - TABLES BY HEADING

II - TABLEAUX PAR RUBRIQUE

Reserves

Réerves

Mio ECU

	1973	1974	1975	1976	1977	1978	1979	1980	1981	1982	1983	1984
E. Total reserves / Réerves totales												
Deutschland	-7 404	476	813	-3 267	-3 723	-9 731	2 724	6 906	2 694	-3 012	2 401	928
France	1 382	115	-3 217	2 520	-174	-2 579	-1 324	-4 752	4 645	3 524	-5 143	-3 706
Italia	165	818	2 768	-1 082	-4 775	-3 179	-2 199	-697	104	4 511	-6 599	-3 495
Nederland	-1 091	-231	-293	-204	-443	578	653	-822	663	-1 906	82	-83
UEBL/BLEU	:	:	-415	561	49	195	881	-303	1 668	892	480	-1 067
United Kingdom	-510	-216	1 149	3 002	-12 961	1 974	-2 256	-386	4 425	2 211	921	1 547
Ireland	-2	-111	-282	-295	-358	-112	427	-513	-12	-132	-318	44
Danmark	-362	366	32	-12	-642	-1 186	3	-117	658	250	-1 523	474
EUR 9	:	:	555	1 223	-23 026	-14 041	-1 091	-684	14 846	6 339	-9 697	-5 358
Ελλάδα	9	133	148	63	-151	-103	32	95	153	112	-116	-159
EUR 10	:	:	703	1 286	-2 77	-14 144	-1 059	-589	15 000	6 451	-9 814	-5 517
España	-1 087	597	665	975	-994	-2 952	-2 527	579	595	3 176	238	-6 112
Portugal	-266	495	589	329	-72	-407	-45	13	87	10	432	126
United States	122	-1 250	-695	-2 303	-327	579	-19	-5 053	-3 480	-5 122	-1 333	-3 988
Japan - Japon	5 114	-1 039	529	-3 397	-5 638	-7 797	9 598	-3 621	-3 162	4 851	-1 693	-2 711
E.1.1 Gold / Or												
Deutschland	-9	-0	0	0	-24	-12	4 962	5 213	-1 047	-1 157	2 076	-650
France	:	:	:	:	:	:	:	:	:	:	:	:
Italia	-3	0	0	1	-15	-7	3 526	3 821	121	-453	2 041	-273
Nederland	-6	0	0	0	-11	-5	925	3	0	0	0	0
UEBL/BLEU	:	:	0	0	-10	-5	-5	0	0	0	0	:
United Kingdom	-76	-1	0	0	-44	-19	591	-72	-68	17	-1 425	527
Ireland	:	:	:	:	-1	1	3	-1	-98	7	-35	7
Danmark	0	0	0	0	-11	-3	0	0	0	0	0	0
EUR 9	:	:	:	:	:	:	:	:	:	:	:	:
Ελλάδα	0	-3	-1	-1	-3	-9	-2	2	-3	-1	0	-10
EUR 10	:	:	:	:	:	:	:	:	:	:	:	:
España	-1	0	0	0	-3	-2	-2	0	0	0	0	-7
Portugal	-21	-10	-1	-2	-2	-3	-1	0	0	0	0	61
United States	0	0	-10	0	-102	-49	-47	-9	11	0	-12	0
Japan - Japon	0	0	0	0	-20	-79	-9	0	0	0	0	0
E.1.2 Special drawing rights (S.D.R.) / Droits de tirages spéciaux (D.T.S.)												
Deutschland	-573	-57	-11	-304	582	-188	-190	147	93	-538	435	197
France	515	-126	-23	17	-7	-52	-338	-67	-340	215	565	-213
Italia	-1	99	97	5	-41	-107	-211	-55	-150	-66	148	-100
Nederland	171	-11	-33	-12	-34	311	-141	-35	-153	-203	289	7
UEBL/BLEU	:	:	-35	246	-12	-7	-75	-25	-155	-49	293	:
United Kingdom	:	:	:	:	:	:	:	:	:	:	:	:
Ireland	0	-1	-0	-5	-0	-3	-22	0	-20	-6	11	-33
Danmark	-46	28	10	0	-15	-1	-38	0	-37	-5	70	-51
EUR 9	:	:	:	:	:	:	:	:	:	:	:	:
Ελλάδα	0	-1	9	1	3	0	12	1	0	0	-1	-1
EUR 10	:	:	:	:	:	:	:	:	:	:	:	:
España	0	-5	13	32	44	-53	-98	-22	-93	150	144	-116
Portugal	0	0	-7	-1	5	4	-1	1	-10	7	1	-16
United States	8	-141	-59	-72	-102	953	-820	19	-1 555	-1 402	-48	-1 238
Japan - Japon	0	-10	-10	-21	-31	-550	-217	-75	-317	-260	60	-156

II - TABLES BY HEADING

II - TABLEAUX PAR RUBRIQUE

Reserves

Réserves

Mio ECU

	1973	1974	1975	1976	1977	1978	1979	1980	1981	1982	1983	1984
E.1.3 Reserve position in I.M.F. / Position de réserve auprès du F.M.I.												
Deutschland	-62	-72	-286	-564	-41	-1 054	883	539	-354	-773	-891	-314
France	81	-52	-191	-227	107	275	-17	-346	-48	17	-518	0
Italia	32	237	0	0	0	-236	6	-386	17	2	-402	-171
Nederland	240	-125	-304	-160	-55	310	164	-54	13	-72	-413	-78
UEBL/BLEU	:	:	-29	-76	66	147	25	-7	58	18	-238	:
United Kingdom	:	:	:	:	:	:	:	:	:	:	:	:
Ireland	0	-2	3	-31	3	6	-1	-14	1	0	-50	-11
Danmark	-52	46	12	-6	-6	4	-8	-32	6	7	-126	-12
EUR 9	:	:	:	:	:	:	:	:	:	:	:	:
Ελλάδα	0	35	0	0	0	-32	1	-22	0	0	-37	7
EUR 10	:	:	:	:	:	:	:	:	:	:	:	:
España	0	-17	118	0	0	-134	3	-67	0	0	-139	-55
Portugal	0	0	28	0	0	0	0	-33	-15	0	23	0
United States	-24	-1 069	-372	-1 993	-266	3 211	-141	-1 207	-2 232	-2 623	-4 971	-1 264
Japan - Japon	39	-71	-78	-475	-194	-304	490	75	-307	-611	-384	-78
E.1.6 Foreign exchange assets / Avoirs en devises												
Deutschland	-6 773	3 286	924	-2 048	-4 877	-10 244	8 071	4 027	4 674	-315	1 529	1 550
France	1 083	-3	-3 003	2 729	-274	-2 803	-1 143	-3 095	2 349	3 435	-3 309	-4 429
Italia	134	-908	1 591	-1 685	-4 165	-1 914	459	-967	181	2 889	-4 881	-3 095
Nederland	-1 497	-96	44	-32	-344	-38	1 059	-810	562	-1 068	-85	345
UEBL/BLEU	:	:	-303	607	-389	-107	15	-756	245	1 646	425	:
United Kingdom	:	:	:	:	:	:	:	:	:	:	:	:
Ireland	-2	-108	-285	-260	-359	-116	432	-512	-129	-119	-351	-214
Danmark	-265	291	11	-6	-609	-1 186	18	-115	655	248	-1 466	537
EUR 9	:	:	:	:	:	:	:	:	:	:	:	:
Ελλάδα	9	66	-11	3	-79	-71	39	161	205	129	-78	-154
EUR 10	:	:	:	:	:	:	:	:	:	:	:	:
España	-1 086	619	48	864	-1 034	-2 806	-2 098	615	696	3 181	239	-5 935
Portugal	-245	505	569	154	-148	-366	-31	101	144	46	-6	-202
United States	138	-40	-254	-238	143	-3 535	170	-4 669	-613	-1 097	3 698	-1 486
Japan - Japon	5 075	-958	617	-2 902	-5 392	-6 864	9 174	-3 780	-2 718	5 721	-1 369	-2 476
E.1.7 Other claims / Autres créances												
Deutschland	13	-2 681	186	-351	638	1 766	109	-2	168	553	0	0
France	:	:	:	:	:	:	:	:	:	:	:	:
Italia	3	0	0	0	0	0	0	0	0	0	:	:
Nederland	:	:	:	:	:	:	:	:	:	:	:	:
UEBL/BLEU	:	:	-48	-215	-193	42	152	384	-562	40	35	:
United Kingdom	-434	-215	1 149	3 002	-12 917	1 994	-3 137	-602	4 198	2 194	2 347	1 020
Ireland	0	:	:	:	:	:	:	:	0	0	0	0
Danmark	1	0	0	0	0	0	0	0	0	0	0	0
EUR 9	:	:	:	:	:	:	:	:	:	:	:	:
Ελλάδα	0	0	0	0	0	0	0	0	0	0	0	0
EUR 10	:	:	:	:	:	:	:	:	:	:	:	:
España	0	0	0	0	0	0	0	0	0	0	0	0
Portugal	0	0	0	0	0	0	0	0	-3	0	0	0
United States	0	0	0	0	0	0	0	0	0	0	0	0
Japan - Japon	0	0	0	0	0	0	0	0	0	0	0	0

II - TABLES BY HEADING

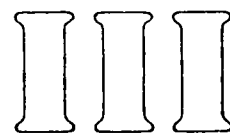
II - TABLEAUX PAR RUBRIQUE

Reserves

Réerves

Mio ECU

	1973	1974	1975	1976	1977	1978	1979	1980	1981	1982	1983	1984
E.2.1 Use of IMF credit / Recours au crédit du FMI												
Deutschland	:	:	:	:	:	:	:	:	:	:	:	:
France	:	:	:	:	:	:	:	:	:	:	:	:
Italia	0	1 391	1 081	596	-554	-914	-839	0	0	0	:	:
Nederland	:	:	:	:	:	:	:	:	:	:	:	:
UEBL/BLEU	:	:	0	0	0	0	0	2	0	0	2	:
United Kingdom	:	:	:	:	:	:	:	:	:	:	:	:
Ireland	0	:	:	:	:	:	:	:	:	:	0	0
Danmark	0	0	0	0	0	0	0	0	0	0	0	0
EUR 9	:	:	:	:	:	:	:	:	:	:	:	:
Ελλάδα	0	36	151	60	-73	9	-36	-65	-69	-16	0	0
EUR 10	:	:	:	:	:	:	:	:	:	:	:	:
España	0	0	485	78	0	42	-387	0	-68	-155	-6	0
Portugal	0	0	0	179	74	-41	-29	-73	-49	-43	414	283
United States	0	0	0	0	0	0	0	0	0	0	0	0
Japan - Japon	0	0	0	0	0	0	0	0	0	0	0	0
E.3 Counterpart / Contrepartie												
Deutschland	0	0	0	0	0	0	213	203	213	0	0	0
France	0	0	0	0	0	0	188	182	189	0	0	0
Italia	0	0	0	0	0	0	122	118	128	0	:	:
Nederland	0	0	0	0	0	0	92	90	95	0	0	0
UEBL/BLEU	:	:	0	0	0	0	112	111	107	0	0	:
United Kingdom	0	0	0	0	0	0	290	288	296	0	0	0
Ireland	0	:	:	:	:	:	15	15	172	44	271	164
Danmark	0	0	0	0	0	0	30	30	34	0	0	0
EUR 9	:	:	:	:	:	:	1 063	1 036	1 233	44	:	:
Ελλάδα	0	0	0	0	0	0	18	18	20	0	0	0
EUR 10	:	:	:	:	:	:	1 081	1 053	1 253	44	:	:
España	0	0	0	0	0	0	55	54	60	0	0	0
Portugal	0	0	0	0	0	0	17	17	19	0	0	0
United States	0	0	0	0	0	0	820	814	910	0	0	0
Japan - Japon	0	0	0	0	0	0	160	159	180	0	0	0
F. Errors and omissions												
Deutschland	210	-1 049	382	-288	324	-1 524	-1 799	-1 330	436	-562	661	4 689
France	-187	943	1 436	919	817	-47	411	1 643	-2 004	-912	516	848
Italia	-679	-110	-646	-588	-49	398	-293	-563	-510	-214	531	2 085
Nederland	97	-233	46	-473	-251	-11	-250	-993	-574	-591	-1 434	-729
UEBL/BLEU	:	:	301	130	262	317	-271	500	-39	56	722	337
United Kingdom	264	288	-49	400	5 068	3 086	829	-848	-489	-4 855	1 464	1 757
Ireland	27	87	-10	-208	-409	-133	-114	87	166	-336	-354	-534
Danmark	476	600	-74	94	-51	82	-160	-298	-234	-492	-540	-773
EUR 9	:	:	1 386	-13	5 710	2 169	-1 648	-1 802	-3 248	-7 907	1 565	7 680
Ελλάδα	653	395	-282	-116	-95	-202	347	-279	351	47	-355	-302
EUR 10	:	:	1 104	-129	5 615	1 966	-1 301	-2 081	-2 897	-7 859	1 209	7 378
España	217	-102	23	422	-1 012	-10	-1 720	-630	-1 565	-1 235	-1 793	-2 002
Portugal	40	-68	-125	73	-31	180	436	866	1 148	1 153	-622	-524
United States	-1 859	-1 180	4 708	9 428	-1 770	9 997	18 621	17 966	17 737	33 966	12 704	31 564
Japan - Japon	-1 501	-71	-450	145	512	147	1 773	-2 255	317	4 704	2 245	4 848



Tables by country (1973-1984)

Tableaux par pays (1973-1984)

III - TABLES BY COUNTRY

III - TABLEAUX PAR PAYS

Current account

Balance courante

Deutschland

	1973	1974	1975	1976	1977	1978	1979	1980	1981	1982	1983	1984			
Mio ECU															
A.	+	65 781	89 483	89 117	110 855	124 331	136 609	152 176	169 396	196 965	222 666	235 615	266 588	A.	+
	-	57 215	75 645	79 981	100 950	113 840	122 535	148 116	171 035	191 128	207 308	219 071	244 492		-
	=	8 565	13 838	9 136	9 906	10 491	14 074	4 060	-1 639	5 836	15 358	16 543	22 096		=
A.1	+	52 363	72 497	70 444	88 106	99 403	107 247	120 213	132 805	152 916	171 633	181 934	206 700	A.1	+
	-	40 193	54 797	57 230	74 056	82 723	88 535	108 494	126 999	138 514	146 508	157 809	179 065		-
	=	12 170	17 700	13 214	14 050	16 679	18 713	11 719	5 807	14 402	25 125	24 124	27 635		=
A.2	+	13 417	16 986	18 673	22 750	24 928	29 361	31 963	36 591	44 049	51 033	53 681	59 887	A.2	+
	-	17 022	20 848	22 751	26 894	31 116	34 000	39 622	44 036	52 615	60 800	61 262	65 427		-
	=	-3 605	-3 862	-4 079	-4 144	-6 188	-4 639	-7 659	-7 445	-8 565	-9 767	-7 581	-5 540		=
A.2.1	+	2 771	3 812	4 044	4 587	5 132	5 312	6 065	7 178	8 643	9 481	9 400	10 337	A.2.1	+
	-	3 668	4 294	4 305	5 045	5 431	5 897	6 932	7 499	9 129	9 330	9 931	11 173		-
	=	-897	-482	-261	-458	-299	-585	-867	-321	-487	151	-531	-836		=
A.2.2	+	72	99	95	104	139	140	149	156	182	212	211	215	A.2.2	+
	-	102	153	175	235	279	287	351	425	446	479	478	566		-
	=	-30	-55	-81	-130	-140	-147	-202	-269	-265	-267	-267	-351		=
A.2.3	+	1 993	2 073	2 387	2 952	3 448	3 807	4 100	4 501	5 270	5 521	6 137	6 970	A.2.3	+
	-	5 377	6 087	7 201	8 166	9 636	11 235	12 688	14 500	15 497	16 545	17 020	17 692		-
	=	-3 384	-4 014	-4 813	-5 214	-6 188	-7 428	-8 588	-9 999	-10 227	-11 024	-10 884	-10 722		=
A.2.4	+	3 289	4 170	4 072	4 991	5 161	6 835	8 067	9 149	10 845	12 708	14 259	16 110	A.2.4	+
	-	2 804	3 864	3 285	3 812	4 998	4 846	6 791	7 487	10 637	14 143	12 699	13 999		-
	=	485	306	787	1 180	162	1 989	1 276	1 662	208	-1 435	1 560	2 111		=
A.2.5	+	587	719	867	1 268	1 408	1 467	1 641	1 750	1 890	2 395	2 538	2 417	A.2.5	+
	-	977	1 122	1 287	1 610	1 773	1 938	2 280	2 705	3 059	3 455	3 796	4 294		-
	=	-391	-403	-420	-342	-365	-471	-638	-955	-1 169	-1 060	-1 258	-1 877		=
A.2.6	+	2 374	2 533	2 722	3 178	3 363	3 839	4 022	4 506	5 408	6 757	7 706	9 040	A.2.6	+
	-	519	602	699	959	993	1 023	1 154	1 344	1 098	1 318	1 477	1 189		-
	=	1 856	1 931	2 023	2 219	2 371	2 816	2 868	3 163	4 309	5 439	6 228	7 851		=
A.2.7	+	2 331	3 580	4 485	5 668	6 276	7 961	7 919	9 351	11 813	13 960	13 431	14 798	A.2.7	+
	-	3 575	4 725	5 800	7 067	8 006	8 774	9 427	10 076	12 748	15 531	15 860	16 514		-
	=	-1 244	-1 145	-1 315	-1 398	-1 729	-813	-1 508	-725	-935	-1 570	-2 429	-1 717		=
B.	+	1 587	1 863	1 868	2 410	3 421	4 591	4 523	4 657	4 472	4 794	6 347	6 734	B.	+
	-	6 344	7 069	7 728	8 781	10 308	11 545	12 988	14 360	15 061	16 637	18 248	20 862		-
	=	-4 757	-5 206	-5 860	-6 371	-6 887	-6 954	-8 465	-9 703	-10 590	-11 843	-11 901	-14 128		=
B.1	+	97	123	130	137	181	258	257	355	442	545	623	747	B.1	+
	-	2 954	3 018	3 052	3 088	3 162	3 453	3 903	4 368	4 636	5 000	5 309	5 550		-
	=	-2 857	-2 896	-2 922	-2 950	-2 981	-3 196	-3 646	-4 013	-4 193	-4 455	-4 686	-4 803		=
B.2	+	1 491	1 741	1 738	2 272	3 241	4 333	4 266	4 302	4 029	4 249	5 724	5 987	B.2	+
	-	3 390	4 051	4 676	5 693	7 146	8 091	9 085	9 992	10 426	11 636	12 939	15 312		-
	=	-1 900	-2 310	-2 938	-3 421	-3 905	-3 758	-4 819	-5 690	-6 397	-7 388	-7 215	-9 325		=
C.	+	67 368	91 347	90 984	113 265	127 752	141 200	156 700	174 053	201 436	227 460	241 961	273 322	C.	+
	-	63 559	82 715	87 709	109 730	124 148	134 080	161 105	185 394	206 190	223 945	237 319	265 354		-
	=	3 809	8 632	3 275	3 535	3 605	7 120	-4 405	-11 341	-4 754	3 515	4 642	7 968		=

III - TABLES BY COUNTRY

Capital account

III - TABLEAUX PAR PAYS

Compte de capitaux

Deutschland

		1973	1974	1975	1976	1977	1978	1979	1980	1981	1982	1983	1984		
Mio ECU															
D.	A	-4 399	-14 337	-13 312	-12 842	-10 989	-12 900	-13 588	-19 084	-21 418	-13 271	-18 163	-35 787	D.	A
	L	7 785	6 278	8 842	12 862	10 783	17 035	17 068	24 851	23 042	13 330	10 459	22 201		E
	N	3 386	-8 059	-4 470	20	-206	4 135	3 480	5 766	1 624	59	-7 704	-13 586		S
D.1	A	-1 359	-1 608	-1 621	-2 191	-1 938	-2 839	-3 287	-2 938	-3 496	-2 537	-3 562	-3 951	D.1	A
	L	1 643	1 786	556	1 195	852	1 278	1 270	306	288	849	1 801	1 481		E
	N	284	177	-1 065	-996	-1 086	-1 561	-2 017	-2 632	-3 208	-1 688	-1 761	-2 470		S
D.2	A	99	-352	-863	-317	-2 043	-1 640	-1 187	-3 058	-2 400	-4 769	-4 562	-7 039	D.2	A
	L	2 016	-623	-515	1 712	880	1 240	2 340	343	387	1 194	5 982	7 829		E
	N	2 115	-975	-1 377	1 395	-1 164	-401	1 153	-2 715	-2 013	-3 575	1 420	791		S
D.3	A	339	-1 794	-5 420	-4 567	-4 745	-4 989	-3 894	-5 429	-5 130	-4 508	-8 039	-7 372	D.3	A
	L	1 196	554	1 888	3 884	2 242	5 838	9 586	13 007	13 586	3 871	5 127	2 320		E
	N	1 535	-1 240	-3 533	-683	-2 503	850	5 693	7 579	8 456	-637	-2 912	-5 052		S
D.3.1	A	-669	-677	-735	-847	-815	-1 288	-959	-903	-1 993	-1 866	-3 136	-3 076	D.3.1	A
	L	-3	391	1 113	1 688	195	-2	358	9 121	9 117	3 920	5 390	1 891		E
	N	-673	-286	379	841	-620	-1 290	-600	8 218	7 124	2 054	2 255	-1 186		S
D.3.2	A	1 118	-840	-4 435	-3 446	-3 622	-3 354	-2 175	-3 734	-2 116	-1 556	-3 684	-3 058	D.3.2	A
	L	175	422	660	1 731	1 892	5 785	9 061	3 383	2 811	-1 632	-694	699		E
	N	1 292	-418	-3 775	-1 715	-1 730	2 431	6 886	-351	695	-3 188	-4 378	-2 359		S
D.3.3	A	-109	-277	-250	-275	-308	-346	-760	-792	-1 022	-1 085	-1 219	-1 237	D.3.3	A
	L	1 024	-260	114	464	155	56	167	503	1 658	1 583	431	-270		E
	N	915	-536	-136	190	-152	-291	-593	-289	636	498	-788	-1 507		S
D.4	A	-3 479	-10 583	-5 408	-5 766	-2 263	-3 432	-5 221	-7 659	-10 391	-1 458	-1 999	-17 426	D.4	A
	L	2 930	4 562	6 913	6 070	6 810	8 679	3 872	11 194	8 780	7 416	-2 452	10 571		E
	N	-549	-6 021	1 505	304	4 547	5 247	-1 349	3 535	-1 611	5 958	-4 451	-6 854		S
D.4.1	A	-71	-131	59	-41	18	102	66	1	-121	-200	-403	-195	D.4.1	A
	L	-306	231	53	120	-325	2 271	-915	4 002	-459	2 214	-1 599	-135		E
	N	-378	101	112	79	-307	2 373	-849	4 003	-579	2 014	-2 001	-330		S
D.4.2	A	-2 478	-3 938	-4 269	-1 190	395	-897	-705	-2 769	-4 612	1 681	2 287	-7 961	D.4.2	A
	L	801	777	3 526	3 509	2 708	4 895	2 336	-760	404	1 665	-1 546	7 977		E
	N	-1 677	-3 161	-743	2 319	3 104	3 998	1 631	-3 529	-4 209	3 346	741	17		S
D.4.3	A	-929	-6 514	-1 199	-4 535	-2 677	-2 637	-4 582	-4 891	-5 658	-2 939	-3 884	-9 270	D.4.3	A
	L	2 435	3 554	3 334	2 441	4 427	1 513	2 450	7 952	8 835	3 537	693	2 729		E
	N	1 506	-2 961	2 135	-2 094	1 750	-1 124	-2 131	3 061	3 177	598	-3 191	-6 541		S
E.		-7 404	476	813	-3 267	-3 723	-9 731	2 724	6 906	2 694	-3 012	2 401	928	E.	
E.1.1		-9	-0	0	0	-24	-12	4 962	5 213	-1 047	-1 157	2 076	-650	E.1.1	
E.1.2		-573	-57	-11	-304	582	-188	-190	147	93	-538	435	197	E.1.2	
E.1.3		-62	-72	-286	-564	-41	-1 054	883	539	-354	-773	-891	-314	E.1.3	
E.1.4		:	:	:	:	:	:	:	:	:	:	:	:	E.1.4	
E.1.5		:	:	:	:	:	:	-11 323	-3 221	-1 053	-783	-749	145	E.1.5	
E.1.6		-6 773	3 286	924	-2 048	-4 877	-10 244	8 071	4 027	4 674	-315	1 529	1 550	E.1.6	
E.1.7		13	-2 681	186	-351	638	1 766	109	-2	168	553	0	0	E.1.7	
E.2.1		:	:	:	:	:	:	:	:	:	:	:	:	E.2.1	
E.2.2		:	:	:	:	:	:	:	:	:	:	:	:	E.2.2	
E.3		0	0	0	0	0	0	213	203	213	0	0	0	E.3	
F.		210	-1 049	382	-288	324	-1 524	-1 799	-1 330	436	-562	661	4 689	F.	

III - TABLES BY COUNTRY

III - TABLEAUX PAR PAYS

Current account

Balance courante

France

	1973	1974	1975	1976	1977	1978	1979	1980	1981	1982	1983	1984	
Mio ECU													
A. +	42 960	59 503	65 989	78 616	88 039	99 405	117 518	139 787	171 499	175 541	184 216	209 244	A. +
-	40 347	60 853	61 717	79 437	85 955	91 288	110 793	139 794	171 944	183 154	185 365	206 520	-
=	2 613	-1 350	4 272	-821	2 083	8 116	6 725	-7	-444	-7 613	-1 149	2 724	=
A.1 +	28 359	36 890	40 157	48 196	53 591	58 530	68 753	77 450	90 451	93 252	100 838	117 153	A.1 +
-	28 004	40 929	39 289	52 669	56 498	58 452	71 066	87 093	99 382	109 383	110 404	122 916	-
=	355	-4 039	868	-4 473	-2 907	76	-2 313	-9 643	-8 931	-16 131	-9 566	-5 763	=
A.2 +	14 601	22 613	25 832	30 419	34 448	40 875	48 765	62 337	81 048	82 289	83 378	92 091	A.2 +
-	12 343	19 924	22 428	26 768	29 457	32 837	39 727	52 700	72 562	73 771	74 961	83 604	-
=	2 258	2 689	3 404	3 652	4 990	8 038	9 038	9 636	8 486	8 518	8 418	8 487	=
A.2.1 +	2 779	3 626	4 164	4 874	5 594	6 254	7 063	8 524	10 171	10 389	10 398	11 221	A.2.1 +
-	3 195	4 278	4 648	5 254	5 655	6 111	6 815	8 521	11 575	12 162	11 410	12 848	-
=	-416	-653	-484	-380	-61	143	248	3	-1 404	-1 773	-1 012	-1 627	=
A.2.2 +	:	:	:	:	:	:	:	:	:	:	:	:	A.2.2 +
-	:	:	:	:	:	:	:	:	:	:	:	:	-
=	:	:	:	:	:	:	:	:	:	:	:	:	=
A.2.3 +	1 940	2 168	2 714	3 141	3 842	4 665	4 979	5 928	6 518	7 127	8 107	9 665	A.2.3 +
-	1 755	1 993	2 481	3 062	3 439	3 377	3 783	4 325	5 174	5 251	4 819	5 432	-
=	185	175	233	79	404	1 287	1 196	1 603	1 344	1 877	3 288	4 233	=
A.2.4 +	2 214	3 531	3 477	3 997	4 348	5 905	8 626	13 230	20 890	23 516	20 518	23 211	A.2.4 +
-	1 905	3 131	3 284	3 669	4 003	5 095	7 465	11 585	20 192	23 473	21 599	25 149	-
=	309	401	193	328	345	810	1 161	1 644	699	43	-1 081	-1 938	=
A.2.5 +	395	493	640	735	866	977	1 111	1 289	1 472	1 627	1 557	1 671	A.2.5 +
-	434	520	666	818	891	1 115	1 277	1 462	1 753	2 014	2 163	2 562	-
=	-39	-27	-26	-83	-24	-138	-166	-172	-281	-388	-606	-890	=
A.2.6 +	596	554	593	676	598	802	1 092	1 532	2 336	1 813	1 559	2 182	A.2.6 +
-	600	609	657	769	845	832	817	889	1 148	1 178	1 707	2 484	-
=	-3	-55	-64	-93	-247	-30	275	643	1 188	635	-148	-302	=
A.2.7 +	6 678	12 241	14 243	16 995	19 199	22 271	25 893	31 834	39 660	37 816	41 240	44 140	A.2.7 +
-	4 455	9 394	10 693	13 195	14 625	16 306	19 570	25 918	32 720	29 693	33 263	35 128	-
=	2 223	2 847	3 550	3 800	4 574	5 965	6 324	5 915	6 940	8 124	7 977	9 012	=
B. +	1 834	1 422	2 091	2 384	2 808	3 181	4 035	4 441	4 800	5 027	5 674	6 362	B. +
-	3 242	3 326	4 202	4 584	5 284	5 769	6 973	7 437	8 621	9 740	9 982	10 036	-
=	-1 408	-1 904	-2 111	-2 200	-2 475	-2 588	-2 938	-2 995	-3 820	-4 714	-4 308	-3 674	=
B.1 +	479	560	619	700	859	985	1 056	1 149	1 216	1 275	1 564	1 985	B.1 +
-	1 370	1 526	1 844	1 965	2 093	2 407	2 732	2 909	3 263	3 281	3 513	3 266	-
=	-891	-966	-1 225	-1 266	-1 234	-1 422	-1 676	-1 760	-2 047	-2 006	-1 949	-1 281	=
B.2 +	1 355	862	1 472	1 684	1 949	2 196	2 979	3 292	3 584	3 752	4 110	4 377	B.2 +
-	1 872	1 800	2 358	2 619	3 190	3 362	4 241	4 528	5 358	6 460	6 470	6 770	-
=	-518	-938	-886	-935	-1 241	-1 166	-1 262	-1 236	-1 774	-2 708	-2 360	-2 393	=
C. +	44 794	60 925	68 080	80 999	90 847	102 586	121 553	144 228	176 300	180 568	189 890	215 606	C. +
-	43 589	64 179	65 919	84 021	91 239	97 057	117 766	147 230	180 564	192 894	195 347	216 556	-
=	1 205	-3 254	2 161	-3 021	-392	5 529	3 788	-3 002	-4 265	-12 326	-5 457	-949	=

III - TABLES BY COUNTRY

Capital account

III - TABLEAUX PAR PAYS

Compte de capitaux

France

		1973	1974	1975	1976	1977	1978	1979	1980	1981	1982	1983	1984		
Mio ECU															
D.	A	-11 126	-4 287	-10 483	-14 960	-16 563	-18 378	-21 712	-24 585	-17 765	-13 451	-8 522	-20 082	D.	A
	L	8 726	6 484	10 103	14 542	16 312	15 476	18 837	30 696	19 389	23 165	18 606	23 890		E
	N	-2 400	2 197	-380	-418	-251	-2 902	-2 875	6 111	1 624	9 714	10 084	3 807		S
D.1	A	-761	-654	-1 154	-1 526	-1 048	-1 407	-1 440	-2 257	-4 134	-3 127	-2 081	-2 706	D.1	A
	L	916	1 550	1 170	926	1 544	1 926	1 987	2 393	2 178	1 590	1 829	2 798		E
	N	155	896	16	-599	495	520	547	136	-1 956	-1 537	-252	91		S
D.2	A	-625	-193	-480	-609	-390	-809	-1 379	-1 497	-1 964	239	-1 871	-589	D.2	A
	L	90	16	1 352	1 781	1 234	738	198	1 725	1 625	7 140	8 204	9 617		E
	N	-535	-177	873	1 172	844	-70	-1 181	228	-340	7 379	6 333	9 027		S
D.3	A	-1 945	-2 917	-3 614	-5 237	-3 842	-5 909	-5 638	-7 740	-8 069	-9 952	-8 158	-4 474	D.3	A
	L	342	1 751	1 323	2 705	2 989	2 839	2 585	1 279	2 128	5 261	12 256	1 768		E
	N	-1 603	-1 166	-2 291	-2 531	-853	-3 070	-3 053	-6 461	-5 941	-4 690	4 098	-2 706		S
D.3.1	A	-71	-536	-122	-164	-133	116	-292	-663	-765	-1 224	-1 445	-1 893	D.3.1	A
	L	-135	61	-94	-96	-114	-140	-242	-196	-170	1 847	5 465	-412		E
	N	-206	-474	-215	-260	-247	-24	-535	-859	-935	623	4 020	-2 305		S
D.3.2	A	-1 072	-1 603	-1 091	-1 639	-447	-3 049	-2 647	-4 319	-3 343	-3 907	-2 830	90	D.3.2	A
	L	231	487	346	1 067	828	1 838	1 541	-928	-426	833	5 265	369		E
	N	-841	-1 116	-745	-572	381	-1 211	-1 107	-5 247	-3 769	-3 075	2 435	460		S
D.3.3	A	-801	-779	-2 401	-3 434	-3 263	-2 976	-2 698	-2 758	-3 961	-4 820	-3 884	-2 672	D.3.3	A
	L	246	1 203	1 070	1 735	2 276	1 140	1 286	2 403	2 724	2 581	1 526	1 811		E
	N	-555	425	-1 331	-1 699	-987	-1 835	-1 412	-355	-1 237	-2 239	-2 357	-861		S
D.4	A	-7 795	-523	-5 235	-7 588	-11 283	-10 254	-13 256	-13 091	-3 598	-612	3 589	-12 312	D.4	A
	L	7 378	3 168	6 258	9 129	10 544	9 972	14 067	25 299	13 459	9 175	-3 682	9 707		E
	N	-417	2 645	1 023	1 540	-738	-281	812	12 208	9 861	8 563	-94	-2 605		S
D.4.1	A	-62	-70	-43	-72	-16	22	13	-527	-225	-95	-304	8	D.4.1	A
	L	55	341	124	165	-378	399	-51	491	379	1 818	-1 095	-234		E
	N	-7	270	81	93	-395	421	-38	-36	153	1 723	-1 399	-225		S
D.4.2	A	-7 245	443	-5 890	-6 362	-11 616	-10 223	-11 409	-12 112	-2 098	-2 781	3 411	-9 680	D.4.2	A
	L	6 539	1 194	5 791	7 777	10 181	8 767	12 635	22 373	13 828	7 416	-1 091	9 236		E
	N	-706	1 637	-99	1 415	-1 435	-1 455	1 226	10 262	11 730	4 635	2 320	-444		S
D.4.3	A	-489	-895	699	-1 154	350	-53	-1 860	-453	-1 275	2 265	481	-2 640	D.4.3	A
	L	784	1 633	342	1 186	741	806	1 483	2 434	-748	-59	-1 496	704		E
	N	296	738	1 041	32	1 091	752	-377	1 982	-2 023	2 205	-1 015	-1 936		S
E.		1 382	115	-3 217	2 520	-174	-2 579	-1 324	-4 752	4 645	3 524	-5 143	-3 706	E.	
E.1.1		:	:	:	:	:	:	:	:	:	:	:	:	E.1.1	
E.1.2		515	-126	-23	17	-7	-52	-338	-67	-340	215	565	-213	E.1.2	
E.1.3		81	-52	-191	-227	107	275	-17	-346	-48	17	-518	0	E.1.3	
E.1.4		-297	295	0	0	0	0	-14	-1 426	2 495	-143	-1 881	936	E.1.4	
E.1.5		:	:	:	:	:	:	:	:	:	:	:	:	E.1.5	
E.1.6		1 083	-3	-3 003	2 729	-274	-2 803	-1 143	-3 095	2 349	3 435	-3 309	-4 429	E.1.6	
E.1.7		:	:	:	:	:	:	:	:	:	:	:	:	E.1.7	
E.2.1		:	:	:	:	:	:	:	:	:	:	:	:	E.2.1	
E.2.2		:	:	:	:	:	:	:	:	:	:	:	:	E.2.2	
E.3		0	0	0	0	0	0	188	182	189	0	0	0	E.3	
F.		-187	943	1 436	919	817	-47	411	1 643	-2 004	-912	516	848	F.	

III - TABLES BY COUNTRY

III - TABLEAUX PAR PAYS

Current account

Balance courante

Italia

		1973	1974	1975	1976	1977	1978	1979	1980	1981	1982	1983	1984		
Mio ECU															
A.	+	25 290	34 210	36 770	42 622	51 110	57 218	69 322	75 610	90 361	100 937	109 613	125 976	A.	+
	-	27 586	40 952	37 449	45 436	49 196	52 055	65 668	83 546	98 387	107 447	110 105	131 139		-
	=	-2 296	-6 742	-679	-2 814	1 914	5 163	3 654	-7 936	-8 027	-6 510	-493	-5 163		=
A.1	+	17 883	25 130	27 895	32 972	39 206	43 505	52 051	55 339	67 240	73 997	80 990	92 519	A.1	+
	-	21 119	32 283	28 833	36 752	39 344	41 230	52 733	67 142	76 801	82 129	84 484	100 324		-
	=	-3 236	-7 153	-939	-3 780	-138	2 276	-683	-11 803	-9 562	-8 132	-3 494	-7 805		=
A.2	+	7 407	9 080	8 876	9 650	11 905	13 713	17 272	20 271	23 121	26 939	28 622	33 457	A.2	+
	-	6 467	8 669	8 616	8 684	9 853	10 825	12 935	16 403	21 586	25 318	25 621	30 815		-
	=	940	411	260	966	2 052	2 888	4 336	3 867	1 535	1 621	3 001	2 642		=
A.2.1	+	1 600	1 974	2 072	2 272	2 532	2 629	3 216	4 058	4 380	4 901	4 998	5 871	A.2.1	+
	-	1 843	2 389	2 560	2 910	3 131	3 331	4 157	5 005	5 522	5 929	6 332	7 456		-
	=	-243	-416	-488	-638	-598	-702	-942	-947	-1 141	-1 029	-1 334	-1 585		=
A.2.2	+	21	23	25	26	31	32	43	50	55	57	67	83	A.2.2	+
	-	28	35	38	39	43	44	57	63	71	72	81	105		-
	=	-7	-12	-14	-13	-12	-12	-14	-13	-16	-15	-15	-22		=
A.2.3	+	2 187	2 232	2 646	2 853	4 162	4 939	5 994	6 406	6 796	8 513	10 150	10 931	A.2.3	+
	-	861	746	745	634	782	947	1 100	1 371	1 498	1 774	2 047	2 669		-
	=	1 326	1 486	1 901	2 219	3 379	3 991	4 894	5 035	5 298	6 738	8 103	8 262		=
A.2.4	+	1 414	2 222	1 308	1 153	1 183	1 590	2 676	3 835	5 243	5 795	4 683	6 129	A.2.4	+
	-	1 610	2 877	2 250	2 135	2 130	2 459	3 073	4 311	8 120	9 805	9 071	11 092		-
	=	-196	-655	-942	-982	-947	-870	-397	-476	-2 876	-4 009	-4 388	-4 963		=
A.2.5	+	747	683	638	626	938	1 188	1 360	1 448	1 558	1 914	2 068	2 254	A.2.5	+
	-	92	107	127	118	137	155	153	197	265	344	368	413		-
	=	655	576	510	508	801	1 033	1 207	1 251	1 293	1 570	1 700	1 841		=
A.2.6	+	75	137	128	88	128	119	145	315	276	196	192	190	A.2.6	+
	-	122	111	166	282	348	342	305	399	630	686	576	436		-
	=	-46	26	-38	-194	-220	-223	-160	-85	-353	-490	-384	-247		=
A.2.7	+	1 362	1 810	2 059	2 632	2 931	3 216	3 838	4 159	4 812	5 565	6 465	7 999	A.2.7	+
	-	1 911	2 404	2 728	2 567	3 282	3 545	4 089	5 057	5 481	6 708	7 145	8 644		-
	=	-549	-595	-669	66	-351	-330	-251	-898	-670	-1 144	-679	-645		=
B.	+	1 284	987	1 334	1 491	1 742	1 940	2 647	3 589	4 013	4 817	5 834	6 593	B.	+
	-	1 084	1 021	1 134	1 238	1 556	2 238	2 310	2 713	3 338	3 937	4 512	5 182		-
	=	200	-34	200	253	186	-298	337	876	675	881	1 322	1 411		=
B.1	+	641	576	554	573	842	1 018	1 188	1 305	1 578	1 848	2 000	2 136	B.1	+
	-	133	97	77	105	122	152	153	318	280	347	421	463		-
	=	508	479	477	467	720	866	1 034	987	1 298	1 501	1 579	1 673		=
B.2	+	643	411	780	918	900	922	1 459	2 284	2 435	2 969	3 834	4 456	B.2	+
	-	951	924	1 057	1 132	1 434	2 087	2 156	2 395	3 058	3 590	4 091	4 718		-
	=	-308	-513	-277	-214	-535	-1 165	-697	-111	-623	-620	-256	-262		=
C.	+	26 574	35 197	38 104	44 113	52 852	59 158	71 969	79 198	94 374	105 754	115 447	132 569	C.	+
	-	28 670	41 973	38 583	46 674	50 753	54 293	67 978	86 258	101 725	111 383	114 617	136 321		-
	=	-2 096	-6 776	-479	-2 561	2 100	4 865	3 991	-7 060	-7 352	-5 629	830	-3 752		=

III - TABLES BY COUNTRY

Capital account

III - TABLEAUX PAR PAYS

Compte de capitaux

Italia

		1973	1974	1975	1976	1977	1978	1979	1980	1981	1982	1983	1984		
Mio ECU															
D.	A	-5 994	6 498	-3 232	-2 138	-1 228	-6 493	-8 239	-6 743	-14 658	-2 625	-9 671	-12 123	D.	A
	L	8 605	-431	1 588	6 369	3 952	4 408	6 741	15 064	22 416	3 957	14 910	17 286		E
	N	2 610	6 067	-1 644	4 230	2 725	-2 085	-1 498	8 321	7 758	1 332	5 239	5 163		S
D.1	A	499	494	510	86	1 002	399	262	423	1 021	651	1 336	1 641	D.1	A
	L	-215	-168	-282	-144	-487	-133	-399	-540	-1 247	-1 049	-2 391	-2 536		E
	N	285	326	228	-58	515	267	-137	-117	-226	-398	-1 055	-896		S
D.2	A	-597	100	154	243	276	18	37	-293	-507	67	-185	-262	D.2	A
	L	-313	-145	-94	-118	18	-91	43	-375	139	-453	449	387		E
	N	-910	-45	59	125	293	-73	80	-669	-368	-386	264	125		S
D.3	A	-723	-1 118	-791	61	32	-842	-966	-1 395	-1 248	-372	-1 444	-1 488	D.3	A
	L	3 778	2 509	338	166	51	1 489	780	4 752	9 442	6 635	3 196	3 432		E
	N	3 054	1 391	-453	227	83	648	-187	3 357	8 194	6 262	1 752	1 944		S
D.3.1	A	-41	19	7	-16	-13	-59	-75	-166	-165	-490	-611	-871	D.3.1	A
	L	754	94	158	152	224	1 155	1 114	2 750	4 142	2 911	2 677	4 104		E
	N	713	113	165	136	211	1 096	1 038	2 584	3 978	2 421	2 066	3 233		S
D.3.2	A	:	:	:	:	:	:	:	:	:	:	:	:	D.3.2	A
	L	:	:	:	:	:	:	:	:	:	:	:	:		E
	N	:	:	:	:	:	:	:	:	:	:	:	:		S
D.3.3	A	-682	-1 137	-798	77	45	-783	-891	-1 230	-1 083	118	-833	-617	D.3.3	A
	L	3 023	2 415	180	14	-173	334	-334	2 002	5 299	3 724	519	-673		E
	N	2 341	1 278	-618	91	-128	-449	-1 225	773	4 217	3 841	-314	-1 290		S
D.4	A	-5 173	7 022	-3 104	-2 528	-2 537	-6 068	-7 571	-5 477	-13 924	-2 971	-9 378	-12 014	D.4	A
	L	5 354	-2 627	1 627	6 465	4 370	3 142	6 317	11 227	14 082	-1 176	13 656	16 003		E
	N	181	4 396	-1 478	3 936	1 834	-2 926	-1 255	5 750	158	-4 147	4 279	3 990		S
D.4.1	A	:	:	:	:	:	:	:	:	:	:	:	:	D.4.1	A
	L	202	3 127	-645	-181	-660	-2 339	-327	174	-9	-285	105	-265		E
	N	202	3 127	-645	-181	-660	-2 339	-327	174	-9	-285	105	-265		S
D.4.2	A	-4 949	8 277	-2 549	-416	-2 101	-5 096	-4 273	-3 930	-11 911	-2 279	-8 219	-10 337	D.4.2	A
	L	4 999	-7 404	2 199	3 231	5 545	4 146	5 212	9 727	10 643	-24	11 935	14 053		E
	N	50	873	-351	2 815	3 444	-950	938	5 797	-1 269	-2 303	3 716	3 716		S
D.4.3	A	-224	-1 254	-555	-2 112	-436	-972	-3 298	-1 547	-2 013	-692	-1 159	-1 677	D.4.3	A
	L	154	1 650	73	3 414	-515	1 336	1 432	1 326	3 449	-867	1 617	2 215		E
	N	-71	396	-482	1 302	-950	363	-1 866	-221	1 436	-1 559	458	539		S
E.		165	818	2 768	-1 082	-4 775	-3 179	-2 199	-697	104	4 511	-6 599	-3 495	E.	
E.1.1		-3	0	0	1	-15	-7	3 526	3 821	121	-453	2 041	-273	E.1.1	
E.1.2		-1	99	97	5	-41	-107	-211	-55	-150	-66	148	-100	E.1.2	
E.1.3		32	237	0	0	0	-236	6	-386	17	2	-402	-171	E.1.3	
E.1.4		:	:	:	:	:	:	:	:	:	:	:	:	E.1.4	
E.1.5		0	0	0	0	0	0	-5 263	-3 228	-193	2 140	-3 504	143	E.1.5	
E.1.6		134	-908	1 591	-1 685	-4 165	-1 914	459	-967	181	2 889	-4 881	-3 095	E.1.6	
E.1.7		3	0	0	0	0	0	0	0	0	0	:	:	E.1.7	
E.2.1		0	1 391	1 081	596	-554	-914	-839	0	0	0	:	:	E.2.1	
E.2.2		:	:	:	:	:	:	:	:	:	:	:	:	E.2.2	
E.3		0	0	0	0	0	0	122	118	128	0	:	:	E.3	
F.		-679	-110	-646	-588	-49	398	-293	-563	-510	-214	531	2 085	F.	

III - TABLES BY COUNTRY

III - TABLEAUX PAR PAYS

Current account

Balance courante

Nederland

		1973	1974	1975	1976	1977	1978	1979	1980	1981	1982	1983	1984		
Mio ECU															
A.	+	24 830	35 357	36 151	44 449	48 084	49 851	59 022	69 014	81 825	89 842	93 599	106 462	A.	+
	-	22 807	33 235	34 012	41 668	46 949	50 205	59 925	70 245	77 970	84 741	88 352	99 014		-
	=	2 023	2 122	2 139	2 781	1 135	-355	-903	-1 232	3 854	5 102	5 247	7 448		=
A.1	+	17 815	25 554	25 798	32 454	34 965	35 649	42 744	48 602	56 623	61 817	66 566	76 213	A.1	+
	-	17 001	25 062	25 073	31 252	35 180	36 805	43 770	49 617	53 200	57 127	61 775	69 184		-
	=	813	492	725	1 202	-214	-1 155	-1 026	-1 015	3 423	4 690	4 792	7 029		=
A.2	+	7 015	9 803	10 354	11 995	13 118	14 202	16 278	20 411	25 202	28 025	27 033	30 249	A.2	+
	-	5 805	8 173	8 939	10 416	11 769	13 401	16 155	20 628	24 771	27 613	26 577	29 830		-
	=	1 210	1 630	1 414	1 579	1 349	801	123	-217	431	412	456	419		=
A.2.1	+	2 676	3 974	4 133	4 732	5 172	5 099	5 802	7 112	8 407	9 032	8 670	9 996	A.2.1	+
	-	1 902	2 708	2 646	3 086	3 478	3 654	4 277	5 128	6 036	6 341	6 168	7 267		-
	=	774	1 266	1 486	1 646	1 695	1 445	1 525	1 984	2 371	2 691	2 502	2 729		=
A.2.2	+	4	6	6	7	7	7	8	9	7	6	6	6	A.2.2	+
	-	53	73	78	99	114	119	136	143	152	153	150	184		-
	=	-48	-67	-72	-92	-107	-113	-128	-134	-146	-147	-143	-178		=
A.2.3	+	784	856	894	950	973	983	990	1 197	1 480	1 580	1 657	1 947	A.2.3	+
	-	958	1 130	1 343	1 773	2 148	2 672	2 909	3 359	3 214	3 488	3 708	3 834		-
	=	-174	-274	-449	-823	-1 176	-1 689	-1 919	-2 162	-1 735	-1 909	-2 051	-1 886		=
A.2.4	+	1 723	2 755	2 566	2 956	3 290	3 747	5 172	7 447	10 141	11 208	10 379	11 608	A.2.4	+
	-	1 373	2 286	2 627	2 760	3 086	3 781	5 205	7 666	10 428	11 656	10 474	11 587		-
	=	350	469	-61	196	204	-34	-33	-219	-286	-448	-95	21		=
A.2.5	+	265	265	238	257	301	301	327	374	404	515	508	503	A.2.5	+
	-	196	214	210	222	246	273	290	329	365	435	443	442		-
	=	69	51	28	35	55	27	37	45	39	80	65	61		=
A.2.6	+	91	122	152	174	197	206	230	251	277	324	395	422	A.2.6	+
	-	159	180	205	261	281	270	319	317	376	406	450	537		-
	=	-68	-57	-53	-87	-83	-64	-88	-65	-99	-82	-56	-115		=
A.2.7	+	1 472	1 825	2 365	2 920	3 178	3 859	3 749	4 021	4 486	5 361	5 419	5 766	A.2.7	+
	-	1 165	1 582	1 831	2 215	2 416	2 630	3 020	3 686	4 199	5 134	5 185	5 978		-
	=	307	243	535	705	762	1 229	729	335	287	226	234	-212		=
B.	+	899	817	895	1 367	1 720	1 904	2 281	2 138	1 871	2 213	2 533	2 814	B.	+
	-	949	1 080	1 430	1 724	2 318	2 708	2 874	3 022	3 214	3 603	3 569	4 129		-
	=	-50	-262	-536	-357	-598	-804	-593	-884	-1 343	-1 390	-1 036	-1 315		=
B.1	+	128	141	163	182	229	215	228	256	300	389	402	411	B.1	+
	-	278	353	394	478	559	626	675	847	932	1 013	959	1 005		-
	=	-151	-211	-231	-296	-330	-410	-447	-591	-632	-625	-557	-594		=
B.2	+	771	676	732	1 185	1 491	1 689	2 053	1 882	1 571	1 824	2 131	2 404	B.2	+
	-	670	727	1 036	1 246	1 759	2 082	2 199	2 175	2 282	2 590	2 610	3 125		-
	=	101	-51	-304	-61	-267	-394	-146	-293	-711	-766	-478	-721		=
C.	+	25 729	36 175	37 046	45 816	49 804	51 755	61 302	71 151	83 695	92 055	96 132	109 276	C.	+
	-	23 755	34 315	35 443	43 392	49 267	52 913	62 799	73 267	81 184	88 344	91 921	103 143		-
	=	1 974	1 860	1 604	2 424	537	-1 159	-1 496	-2 116	2 511	3 711	4 211	6 133		=

III - TABLES BY COUNTRY

Capital account

III - TABLEAUX PAR PAYS

Compte de capitaux

Nederland

		1973	1974	1975	1976	1977	1978	1979	1980	1981	1982	1983	1984		
Mio ECU															
D.	A	-4 096	-4 176	-6 147	-6 068	-6 577	-9 421	-9 954	-8 243	-10 547	-3 384	-2 861	-7 191	D.	A
	L	3 116	2 781	4 791	4 322	6 734	10 013	11 048	12 173	7 947	2 169	1	1 871		E
	N	-980	-1 395	-1 356	-1 746	157	592	1 094	3 930	-2 600	-1 215	-2 859	-5 320		S
D.1	A	-737	-1 439	-1 331	-1 004	-1 327	-1 373	-1 707	-2 362	-2 955	-2 070	-1 893	-3 318	D.1	A
	L	689	813	788	317	313	521	935	1 413	1 211	716	784	627		E
	N	-48	-626	-543	-687	-1 014	-852	-772	-948	-1 744	-1 355	-1 109	-2 691		S
D.2	A	-717	-333	-449	-3	-17	-255	355	121	-85	-1 072	-1 135	-1 154	D.2	A
	L	-81	101	476	-152	1 584	1 119	1 521	2 151	1 064	1 117	1 604	1 038		E
	N	-798	-231	27	-155	1 566	865	1 877	2 272	979	45	469	-116		S
D.3	A	-814	-921	-964	-2 628	-2 497	-2 584	-2 619	-1 927	-2 555	-2 425	-1 956	54	D.3	A
	L	187	669	307	462	852	690	237	607	1 329	461	396	-1 219		E
	N	-627	-252	-657	-2 166	-1 645	-1 894	-2 383	-1 320	-1 227	-1 964	-1 561	-1 165		S
D.3.1	A	-40	-197	-64	-85	-122	-11	-347	-7	-209	-209	52	-152	D.3.1	A
	L	-3	-4	-0	-9	-2	-1	1	1	11	2	5	-2		E
	N	-43	-201	-64	-94	-124	-12	-346	-6	-198	-207	56	-155		S
D.3.2	A	-534	-477	-659	-1 596	-1 329	-1 381	-1 102	-999	-1 320	-1 060	-1 016	900	D.3.2	A
	L	288	304	122	624	833	218	-114	177	919	-29	-179	-532		E
	N	-246	-174	-537	-972	-496	-1 163	-1 216	-822	-401	-1 089	-1 195	368		S
D.3.3	A	-241	-246	-241	-947	-1 045	-1 192	-1 170	-921	-1 026	-1 156	-992	-694	D.3.3	A
	L	-98	369	185	-153	21	473	349	429	399	489	570	-684		E
	N	-339	123	-56	-1 101	-1 025	-719	-820	-492	-627	-667	-422	-1 378		S
D.4	A	-1 828	-1 484	-3 403	-2 433	-2 736	-5 209	-5 983	-4 075	-4 952	2 184	2 124	-2 773	D.4	A
	L	2 321	1 199	3 220	3 695	3 986	7 683	8 355	8 002	4 343	-125	-2 782	1 424		E
	N	493	-286	-182	1 262	1 250	2 473	2 372	3 927	-609	2 059	-659	-1 348		S
D.4.1	A	3	4	1	-0	1	14	5	0	0	0	0	0	D.4.1	A
	L	322	-568	52	-38	222	116	-135	2	-27	313	-60	-117		E
	N	325	-565	52	-39	222	130	-130	2	-27	313	-60	-117		S
D.4.2	A	-1 787	-1 453	-3 090	-2 304	-2 495	-5 382	-5 853	-4 003	-4 856	2 767	2 284	-1 832	D.4.2	A
	L	2 071	1 684	3 198	3 724	3 804	7 485	8 525	8 010	4 436	-299	-2 852	1 128		E
	N	284	231	108	1 421	1 309	2 103	2 672	4 007	-420	2 468	-568	-704		S
D.4.3	A	-44	-35	-313	-129	-241	159	-135	-72	-96	-583	-160	-941	D.4.3	A
	L	-71	83	-29	9	-40	82	-35	-9	-66	-139	129	414		E
	N	-115	48	-343	-120	-281	241	-170	-82	-162	-722	-31	-527		S
E.		-1 091	-231	-293	-204	-443	578	653	-822	663	-1 906	82	-83	E.	
E.1.1		-6	0	0	0	-11	-5	925	3	0	0	0	0	E.1.1	
E.1.2		171	-11	-33	-12	-34	311	-141	-35	-153	-203	289	7	E.1.2	
E.1.3		240	-125	-304	-160	-55	310	164	-54	13	-72	-413	-78	E.1.3	
E.1.4		:	:	:	:	:	:	:	:	:	:	:	:	E.1.4	
E.1.5		0	0	0	0	0	0	-1 447	-15	146	-563	291	-357	E.1.5	
E.1.6		-1 497	-96	44	-32	-344	-38	1 059	-810	562	-1 068	-85	345	E.1.6	
E.1.7		:	:	:	:	:	:	:	:	:	:	:	:	E.1.7	
E.2.1		:	:	:	:	:	:	:	:	:	:	:	:	E.2.1	
E.2.2		:	:	:	:	:	:	:	:	:	:	:	:	E.2.2	
E.3		0	0	0	0	0	0	92	90	95	0	0	0	E.3	
F.		97	-233	46	-473	-251	-11	-250	-993	-574	-591	-1 434	-729	F.	

III - TABLES BY COUNTRY

III - TABLEAUX PAR PAYS

Current account

Balance courante

UEBL/BLEU

		1973	1974	1975	1976	1977	1978	1979	1980	1981	1982	1983	1984		
Mio ECU															
A.	+	20 797	29 194	28 166	34 435	41 905	45 743	55 715	66 035	80 521	87 016	87 145	100 059	A.	+
	-	19 443	28 218	27 501	33 587	41 788	45 768	57 239	68 639	83 117	88 299	86 745	98 986		-
	=	1 354	976	665	848	117	-25	-1 524	-2 604	-2 596	-1 284	401	1 074		=
A.1	+	15 433	20 893	19 171	23 957	28 215	30 878	36 972	40 963	44 887	49 285	51 585	61 661	A.1	+
	-	14 749	20 938	19 878	25 136	30 908	33 037	40 446	44 773	49 144	52 933	53 913	61 815		-
	=	684	-45	-707	-1 179	-2 693	-2 159	-3 473	-3 811	-4 257	-3 648	-2 328	-154		=
A.2	+	5 364	8 302	8 995	10 478	13 690	14 865	18 743	25 073	35 634	37 731	35 561	38 398	A.2	+
	-	4 694	7 280	7 624	8 451	10 880	12 731	16 793	23 866	33 973	35 367	32 832	37 170		-
	=	669	1 022	1 372	2 027	2 810	2 134	1 949	1 207	1 661	2 364	2 729	1 228		=
A.2.1	+	906	1 468	1 462	1 705	2 390	2 516	2 896	3 714	4 335	4 437	4 430	5 110	A.2.1	+
	-	843	1 399	1 299	1 520	2 133	2 287	2 619	3 306	3 957	3 829	3 900	4 723		-
	=	63	69	162	185	257	230	276	409	378	608	530	387		=
A.2.2	+	21	24	26	30	34	35	42	49	61	65	66	:	A.2.2	+
	-	27	34	37	39	51	55	57	64	80	81	79	:		-
	=	-6	-11	-11	-9	-17	-20	-15	-15	-19	-16	-13	:		=
A.2.3	+	525	599	698	767	1 022	1 018	1 193	1 305	1 468	1 613	1 926	2 110	A.2.3	+
	-	872	985	1 137	1 293	1 661	1 872	2 169	2 355	2 603	2 239	2 357	2 484		-
	=	-347	-386	-439	-526	-638	-854	-976	-1 049	-1 136	-626	-431	-374		=
A.2.4	+	1 669	3 241	3 296	3 600	4 227	5 392	7 982	12 848	21 376	22 849	20 014	23 615	A.2.4	+
	-	1 519	2 983	2 936	3 060	3 757	4 903	7 723	12 900	21 453	23 063	20 239	23 654		-
	=	151	259	360	540	470	489	259	-52	-77	-215	-224	-40		=
A.2.5	+	205	250	303	352	379	389	416	436	443	461	511	539	A.2.5	+
	-	103	140	182	215	237	255	294	345	366	409	409	418		-
	=	103	110	121	137	142	135	122	91	77	51	101	121		=
A.2.6	+	368	515	568	676	854	946	988	1 111	1 233	1 320	1 398	1 516	A.2.6	+
	-	199	209	206	243	240	267	319	320	339	356	306	315		-
	=	169	306	362	433	614	679	670	791	894	964	1 092	1 202		=
A.2.7	+	1 669	2 205	2 642	3 348	4 784	4 568	5 226	5 609	6 720	6 987	7 216	5 493	A.2.7	+
	-	1 132	1 530	1 826	2 080	2 801	3 093	3 613	4 577	5 175	5 390	5 542	5 559		-
	=	538	675	816	1 267	1 984	1 475	1 613	1 032	1 545	1 597	1 675	-66		=
B.	+	529	509	582	778	1 018	1 191	1 349	1 195	1 206	1 208	1 351	1 521	B.	+
	-	799	849	1 104	1 281	1 622	1 830	2 059	2 141	2 376	2 460	2 562	2 645		-
	=	-270	-341	-522	-503	-604	-639	-710	-946	-1 170	-1 252	-1 210	-1 125		=
B.1	+	278	302	296	310	386	462	453	515	584	604	640	689	B.1	+
	-	228	293	386	484	531	681	705	786	954	852	847	911		-
	=	50	9	-90	-174	-144	-220	-251	-271	-371	-248	-207	-222		=
B.2	+	251	207	285	468	631	729	896	680	622	604	711	832	B.2	+
	-	571	556	718	797	1 091	1 148	1 354	1 355	1 421	1 608	1 714	1 734		-
	=	-320	-349	-432	-329	-460	-419	-458	-675	-799	-1 004	-1 004	-902		=
C.	+	21 326	29 703	28 748	35 213	42 923	46 933	57 064	67 230	81 727	88 223	88 496	101 580	C.	+
	-	20 242	29 067	28 605	34 868	43 410	47 597	59 298	70 779	85 493	90 760	89 306	101 631		-
	=	1 084	636	143	345	-487	-664	-2 233	-3 549	-3 766	-2 536	-810	-51		=

III - TABLES BY COUNTRY

Capital account

III - TABLEAUX PAR PAYS

Compte de capitaux

UEBL/BLEU

	1973	1974	1975	1976	1977	1978	1979	1980	1981	1982	1983	1984			
Mio ECU															
D.	A	-889	-1 647	-7 773	-9 788	-14 468	-15 097	-24 564	-23 129	-14 811	-10 109	-10 077	-8 699	D.	A
	L	1 220	6 627	7 744	8 752	14 644	15 249	26 187	26 482	16 947	11 697	9 686	9 480		E
	N	331	4 981	-29	-1 036	176	152	1 623	3 352	2 136	1 588	-392	781		S
D.1	A	-140	-313	-123	-262	-311	-285	-817	-44	-27	78	-403	-359	D.1	A
	L	575	901	744	711	978	1 018	734	1 049	1 213	1 420	935	489		E
	N	435	588	621	449	668	734	-82	1 005	1 187	1 498	533	130		S
D.2	A	:	-332	-792	-299	-445	-617	-341	-576	-995	-1 288	-1 849	-2 517	D.2	A
	L	:	-65	35	14	125	52	42	-25	-48	197	103	-48		E
	N	:	-397	-757	-285	-320	-564	-299	-601	-1 044	-1 091	-1 745	-2 566		S
D.3	A	-29	-39	-176	-473	-878	-325	-144	-190	-632	-1 311	-2 755	-609	D.3	A
	L	61	26	105	442	284	-60	921	2 648	3 804	2 525	-121	1 660		E
	N	31	-13	-70	-30	-594	-384	777	2 458	3 172	1 214	-2 876	1 051		S
D.3.1	A	-31	-32	-72	-49	-42	-102	-110	-76	-107	-127	-158	-145	D.3.1	A
	L	0	0	-29	174	88	-107	787	1 857	2 371	2 369	572	1 183		E
	N	-31	-32	-101	125	46	-210	677	1 781	2 264	2 241	414	1 038		S
D.3.2	A	:	:	-35	-371	-741	-62	202	17	-397	-1 053	-2 339	:	D.3.2	A
	L	:	:	:	:	:	:	:	:	:	:	:	:		E
	N	:	:	-35	-371	-741	-62	202	17	-397	-1 053	-2 339	:		S
D.3.3	A	2	-6	-68	-53	-95	-160	-237	-131	-128	-130	-257	-10	D.3.3	A
	L	61	26	134	269	196	47	134	791	1 434	157	-693	477		E
	N	63	19	66	215	100	-112	-102	660	1 305	27	-951	466		S
D.4	A	-720	-963	-6 682	-8 755	-12 834	-13 871	-23 261	-22 319	-13 157	-7 589	-5 071	-5 214	D.4	A
	L	584	5 765	6 860	7 585	13 257	14 238	24 489	22 809	11 977	7 555	8 768	7 381		E
	N	-136	4 802	178	-1 170	423	367	1 227	490	-1 179	-34	3 697	2 167		S
D.4.1	A	:	:	-9	12	0	-2	10	-59	36	11	-95	59	D.4.1	A
	L	:	:	15	5	29	474	224	436	1 148	678	-73	659		E
	N	:	:	7	16	29	472	234	377	1 184	689	-167	718		S
D.4.2	A	:	:	-6 891	-7 559	-12 294	-12 783	-20 423	-20 235	-10 706	-6 681	-4 888	:	D.4.2	A
	L	:	5 075	6 801	7 497	13 125	13 392	22 492	22 444	10 800	6 933	7 657	6 756		E
	N	:	5 075	-90	-63	832	609	2 069	2 209	94	253	2 769	1 639		S
D.4.3	A	-720	-963	217	-1 207	-541	-1 086	-2 848	-2 025	-2 487	-919	-88	-157	D.4.3	A
	L	584	690	44	83	103	372	1 773	-71	29	-56	1 184	-34		E
	N	-136	-274	261	-1 124	-438	-714	-1 076	-2 096	-2 458	-975	1 096	-191		S
E.		:	:	-415	561	49	195	881	-303	1 668	892	480	-1 067	E.	
E.1.1		:	:	0	0	-10	-5	-5	0	0	0	0	:	E.1.1	
E.1.2		:	:	-35	246	-12	-7	-75	-25	-155	-49	293	:	E.1.2	
E.1.3		:	:	-29	-76	66	147	25	-7	58	18	-238	:	E.1.3	
E.1.4		:	:	0	0	0	0	0	0	0	0	0	:	E.1.4	
E.1.5		:	:	0	0	0	0	630	675	1 908	-1 080	-755	:	E.1.5	
E.1.6		:	:	-303	607	-389	-107	15	-756	245	1 646	425	:	E.1.6	
E.1.7		:	:	-48	-215	-193	42	152	384	-562	40	35	:	E.1.7	
E.2.1		:	:	0	0	0	0	0	2	0	0	2	:	E.2.1	
E.2.2		:	:	0	0	587	125	27	-687	68	318	717	:	E.2.2	
E.3		:	:	0	0	0	0	112	111	107	0	0	:	E.3	
F.		:	:	301	130	262	317	-271	500	-39	56	722	337	F.	

III - TABLES BY COUNTRY

III - TABLEAUX PAR PAYS

Current account

Balance courante

United Kingdom

		1973	1974	1975	1976	1977	1978	1979	1980	1981	1982	1983	1984		
Mio ECU															
A.	+	43 844	57 270	59 930	70 035	79 774	88 356	112 506	145 016	189 558	208 742	208 194	241 028	A.	+
	-	44 975	62 952	61 941	70 222	78 243	84 227	110 038	136 106	174 112	196 875	199 141	235 632		-
	=	-1 131	-5 681	-2 011	-187	1 531	4 130	2 468	8 909	15 446	11 867	9 053	5 396		=
A.1	+	23 757	32 150	34 506	40 468	48 538	52 779	63 083	79 365	92 134	99 108	103 673	119 124	A.1	+
	-	28 869	42 652	40 487	46 759	52 028	55 131	68 358	76 872	85 959	94 961	105 071	126 057		-
	=	-5 111	-10 502	-5 981	-6 291	-3 491	-2 351	-5 275	2 493	6 175	4 147	-1 398	-6 932		=
A.2	+	20 087	25 120	25 424	29 567	31 236	35 577	49 423	65 650	97 424	109 634	104 521	121 904	A.2	+
	-	16 106	20 300	21 454	23 463	26 215	29 096	41 680	59 234	88 153	101 914	94 070	109 576		-
	=	3 980	4 821	3 970	6 104	5 022	6 481	7 743	6 416	9 271	7 720	10 451	12 329		=
A.2.1	+	5 032	6 455	6 126	6 869	7 090	6 929	8 627	10 094	11 110	10 243	9 776	10 572	A.2.1	+
	-	5 117	6 507	5 781	6 410	6 622	6 531	7 980	9 175	10 611	10 657	10 761	11 731		-
	=	-85	-51	345	459	468	398	647	919	500	-414	-985	-1 159		=
A.2.2	+	:	:	:	:	:	:	:	:	:	:	:	:	A.2.2	+
	-	:	:	:	:	:	:	:	:	:	:	:	:		-
	=	:	:	:	:	:	:	:	:	:	:	:	:		=
A.2.3	+	1 431	1 762	2 167	2 822	3 594	3 768	4 370	4 959	5 351	5 668	6 271	7 046	A.2.3	+
	-	1 370	1 381	1 632	1 713	1 811	2 328	3 299	4 589	5 897	6 518	6 961	7 807		-
	=	62	381	535	1 109	1 782	1 440	1 071	370	-546	-850	-690	-761		=
A.2.4	+	9 798	12 184	11 727	13 490	13 458	16 851	27 164	39 364	66 837	78 397	71 614	85 819	A.2.4	+
	-	7 172	9 224	10 141	10 990	13 082	15 607	25 321	39 727	65 105	76 406	67 458	80 233		-
	=	2 626	2 960	1 587	2 500	376	1 244	1 843	-363	1 731	1 992	4 156	5 586		=
A.2.5	+	:	:	:	:	:	:	:	:	:	:	:	:	A.2.5	+
	-	:	:	:	:	:	:	:	:	:	:	:	:		-
	=	:	:	:	:	:	:	:	:	:	:	:	:		=
A.2.6	+	581	661	774	902	995	1 071	1 322	1 642	2 173	2 280	2 527	2 634	A.2.6	+
	-	1 019	1 234	1 266	1 394	1 439	1 488	1 664	1 700	1 741	2 240	2 254	2 363		-
	=	-438	-573	-491	-491	-445	-417	-342	-58	432	39	272	271		=
A.2.7	+	3 244	4 058	4 630	5 484	6 099	6 958	7 941	9 591	11 952	13 046	14 334	15 832	A.2.7	+
	-	1 429	1 955	2 635	2 957	3 260	3 143	3 416	4 044	4 799	6 093	6 635	7 441		-
	=	1 816	2 104	1 995	2 527	2 840	3 816	4 524	5 547	7 153	6 953	7 699	8 392		=
B.	+	767	958	1 357	1 271	1 396	1 824	2 093	3 030	4 753	5 838	5 968	6 436	B.	+
	-	1 657	1 788	2 207	2 544	3 123	4 538	5 616	6 475	8 297	9 408	9 640	10 266		-
	=	-890	-829	-850	-1 273	-1 727	-2 714	-3 523	-3 445	-3 544	-3 570	-3 672	-3 830		=
B.1	+	637	701	701	862	939	1 165	1 240	1 410	1 747	1 995	2 220	2 434	B.1	+
	-	836	935	948	885	1 009	1 359	1 646	1 905	2 325	2 352	2 533	2 710		-
	=	-199	-234	-246	-23	-69	-194	-406	-496	-578	-357	-313	-276		=
B.2	+	130	258	655	409	456	659	853	1 620	3 006	3 843	3 748	4 002	B.2	+
	-	821	853	1 259	1 659	2 114	3 179	3 970	4 570	5 972	7 056	7 107	7 557		-
	=	-691	-595	-604	-1 250	-1 657	-2 520	-3 117	-2 950	-2 966	-3 213	-3 358	-3 555		=
C.	+	44 610	58 229	61 287	71 305	81 170	90 181	114 599	148 046	194 311	214 580	214 163	247 465	C.	+
	-	46 631	64 739	64 148	72 766	81 366	88 764	115 654	142 582	182 409	206 283	208 781	245 899		-
	=	-2 021	-6 510	-2 861	-1 461	-196	1 416	-1 055	5 464	11 902	8 297	5 381	1 566		=

III - TABLES BY COUNTRY

Capital account

III - TABLEAUX PAR PAYS

Compte de capitaux

United Kingdom

		1973	1974	1975	1976	1977	1978	1979	1980	1981	1982	1983	1984		
Mio ECU															
D.	A	-5 379	-5 091	-4 056	-7 225	-5 454	-10 481	-60 302	-70 454	-93 658	-57 274	-52 468	-54 157	D.	A
	L	7 646	11 529	5 817	5 283	13 543	4 005	62 784	66 224	77 820	51 621	44 701	49 287		E
	N	2 267	6 438	1 761	-1 942	8 089	-6 476	2 482	-4 230	-15 838	-5 653	-7 767	-4 870		S
D.1	A	-4 032	-3 662	-2 348	-3 784	-3 587	-5 299	-9 154	-8 236	-11 001	-7 539	-8 712	-9 788	D.1	A
	L	2 211	3 701	2 702	2 677	3 893	2 978	4 728	7 295	5 317	5 288	6 010	4 150		E
	N	-1 822	39	355	-1 107	306	-2 321	-4 427	-941	-5 684	-2 252	-2 702	-5 638		S
D.2	A	548	1 420	-103	118	18	-1 615	-1 407	-5 351	-7 436	-11 056	-10 380	-14 945	D.2	A
	L	1 120	948	336	1 639	2 879	-222	2 358	2 443	544	386	3 227	2 092		E
	N	1 668	2 368	234	1 757	2 897	-1 837	951	-2 908	-6 892	-10 670	-7 153	-12 854		S
D.3	A	-897	-1 444	-1 597	-1 329	-1 167	-1 252	-1 453	-1 777	-2 067	-3 789	-3 076	-1 362	D.3	A
	L	940	2 337	1 638	1 615	3 381	1 361	1 620	-376	-1 689	1 241	-887	2 737		E
	N	44	893	41	286	2 215	109	167	-2 152	-3 756	-2 548	-3 963	1 375		S
D.3.1	A	-762	-1 128	-1 141	-1 080	-635	-251	-229	440	60	-379	-854	-1 410	D.3.1	A
	L	-100	1 115	630	-10	1 305	-67	-49	-1 062	-2 329	-60	-50	365		E
	N	-861	-13	-511	-1 091	669	-317	-278	-621	-2 268	-439	-904	-1 045		S
D.3.2	A	-116	-113	-397	-302	-705	-1 186	-1 138	-2 184	-2 174	-3 216	-2 333	-229	D.3.2	A
	L	:	:	:	:	:	:	:	:	:	:	:	:		E
	N	-116	-113	-397	-302	-705	-1 186	-1 138	-2 184	-2 174	-3 216	-2 333	-229		S
D.3.3	A	-19	-203	-59	54	174	185	-87	-33	47	-194	112	276	D.3.3	A
	L	1 040	1 222	1 009	1 625	2 077	1 428	1 669	686	639	1 301	-837	2 372		E
	N	1 021	1 019	950	1 679	2 250	1 612	1 583	653	686	1 106	-725	2 648		S
D.4	A	-998	-1 405	-8	-2 230	-718	-2 315	-48 288	-55 090	-73 154	-34 890	-30 301	-28 062	D.4	A
	L	3 375	4 543	1 139	-648	3 389	-111	54 078	56 862	73 649	44 706	36 351	40 309		E
	N	2 377	3 138	1 132	-2 877	2 671	-2 426	5 790	1 771	494	9 817	6 050	12 247		S
D.4.1	A	-3	-1	-1	-9	0	-30	0	52	-2	-2	5	10	D.4.1	A
	L	-401	1 698	-599	-1 093	-132	562	707	-619	407	1 064	-866	2		E
	N	-404	1 697	-600	-1 102	-132	532	707	-567	405	1 062	-861	12		S
D.4.2	A	-152	-280	68	-808	110	-678	-46 292	-53 511	-70 453	-32 477	-29 200	-25 484	D.4.2	A
	L	3 206	2 034	983	-175	2 964	-1 204	52 587	57 368	72 484	43 839	37 155	40 193		E
	N	3 054	1 754	1 051	-983	3 074	-1 883	6 295	3 857	2 031	11 362	7 956	14 709		S
D.4.3	A	-843	-1 125	-74	-1 413	-828	-1 607	-1 996	-1 631	-2 700	-2 411	-1 106	-2 588	D.4.3	A
	L	570	810	755	621	558	532	784	112	757	-196	62	114		E
	N	-273	-314	681	-793	-270	-1 075	-1 212	-1 519	-1 942	-2 607	-1 044	-2 474		S
E.		-510	-216	1 149	3 002	-12 961	1 974	-2 256	-386	4 425	2 211	921	1 547	E.	
E.1.1		-76	-1	0	0	-44	-19	591	-72	-68	17	-1 425	527	E.1.1	
E.1.2		:	:	:	:	:	:	:	:	:	:	:	:	E.1.2	
E.1.3		:	:	:	:	:	:	:	:	:	:	:	:	E.1.3	
E.1.4		:	:	:	:	:	:	:	:	:	:	:	:	E.1.4	
E.1.5		:	:	:	:	:	:	:	:	:	:	:	:	E.1.5	
E.1.6		:	:	:	:	:	:	:	:	:	:	:	:	E.1.6	
E.1.7		-434	-215	1 149	3 002	-12 917	1 994	-3 137	-602	4 198	2 194	2 347	1 020	E.1.7	
E.2.1		:	:	:	:	:	:	:	:	:	:	:	:	E.2.1	
E.2.2		:	:	:	:	:	:	:	:	:	:	:	:	E.2.2	
E.3		0	0	0	0	0	0	290	288	296	0	0	0	E.3	
F.		264	288	-49	400	5 068	3 086	829	-848	-489	-4 855	1 464	1 757	F.	

III - TABLES BY COUNTRY

III - TABLEAUX PAR PAYS

Current account

Balance courante

Ireland

	1973	1974	1975	1976	1977	1978	1979	1980	1981	1982	1983	1984	
	Mio ECU												
A. +	2 218	2 785	3 186	3 803	4 636	5 452	6 337	7 499	8 791	10 186	11 618	14 277	A. +
-	2 597	3 617	3 602	4 470	5 609	6 817	8 706	9 902	11 864	12 960	13 857	16 551	-
=	-379	-832	-416	-667	-973	-1 365	-2 369	-2 402	-3 072	-2 774	-2 239	-2 274	=
A.1 +	1 698	2 080	2 448	2 978	3 708	4 401	5 071	5 924	6 930	8 109	9 529	11 965	A.1 +
-	2 126	2 988	2 840	3 523	4 428	5 239	6 765	7 524	9 388	9 733	10 258	12 238	-
=	-428	-908	-392	-545	-719	-838	-1 693	-1 600	-2 457	-1 624	-729	-273	=
A.2 +	520	704	739	825	928	1 051	1 266	1 576	1 861	2 077	2 088	2 311	A.2 +
-	471	629	762	947	1 181	1 578	1 941	2 378	2 476	3 226	3 599	4 313	-
=	49	75	-24	-122	-254	-527	-675	-802	-615	-1 150	-1 511	-2 002	=
A.2.1 +	113	137	154	186	209	228	291	364	469	560	607	660	A.2.1 +
-	126	183	187	224	294	346	443	542	239	283	344	336	-
=	-13	-46	-32	-38	-84	-119	-152	-179	230	277	263	324	=
A.2.2 +	0	:	:	:	:	:	:	:	:	:	:	:	A.2.2 +
-	11	:	:	:	:	:	:	:	:	:	:	:	-
=	-11	:	:	:	:	:	:	:	:	:	:	:	=
A.2.3 +	169	201	211	221	282	325	384	417	446	515	545	609	A.2.3 +
-	120	143	168	176	207	277	376	419	462	503	508	522	-
=	49	58	42	45	75	48	9	-2	-16	12	38	87	=
A.2.4 +	198	278	280	323	301	347	412	582	696	727	656	741	A.2.4 +
-	186	287	319	434	533	773	940	1 231	1 567	2 210	2 441	3 086	-
=	12	-9	-39	-112	-233	-426	-528	-649	-871	-1 483	-1 785	-2 345	=
A.2.5 +	0	:	:	:	:	:	:	:	:	:	:	:	A.2.5 +
-	0	:	:	:	:	:	:	:	:	:	:	:	-
=	0	:	:	:	:	:	:	:	:	:	:	:	=
A.2.6 +	8	12	14	15	21	33	36	47	64	78	92	103	A.2.6 +
-	4	6	9	8	8	9	13	17	20	22	24	28	-
=	4	6	5	8	12	24	23	30	43	57	69	76	=
A.2.7 +	32	76	79	80	114	118	142	166	187	197	187	198	A.2.7 +
-	24	11	79	105	138	172	170	168	188	209	283	342	-
=	8	66	-0	-24	-24	-54	-28	-2	-1	-12	-95	-143	=
B. +	194	281	378	386	646	816	975	1 038	967	1 119	1 271	1 475	B. +
-	21	26	62	102	131	120	139	171	203	254	326	354	-
=	172	255	316	283	515	696	836	867	764	866	946	1 121	=
B.1 +	80	86	84	81	82	88	70	92	91	97	69	69	B.1 +
-	2	2	2	2	2	2	2	4	4	4	4	6	-
=	78	84	82	79	80	86	68	89	87	93	64	63	=
B.2 +	113	195	294	305	563	728	905	946	876	1 022	1 203	1 406	B.2 +
-	19	24	60	100	129	118	137	168	198	249	322	349	-
=	94	170	234	204	434	610	769	778	677	773	881	1 058	=
C. +	2 412	3 065	3 564	4 189	5 282	6 268	7 312	8 538	9 758	11 305	12 889	15 752	C. +
-	2 618	3 643	3 664	4 572	5 740	6 937	8 845	10 073	12 066	13 213	14 183	16 905	-
=	-206	-578	-100	-383	-458	-669	-1 532	-1 535	-2 308	-1 908	-1 294	-1 153	=

III - TABLES BY COUNTRY

III - TABLEAUX PAR PAYS

Capital account

Compte de capitaux

Ireland

		1973	1974	1975	1976	1977	1978	1979	1980	1981	1982	1983	1984		
Mio ECU															
D.	A	-1 017	-434	-365	0	30	-282	-109	-391	162	120	-579	-804	D.	A
	L	1 198	1 036	757	886	1 195	1 196	1 328	2 353	1 991	2 256	2 544	2 448		E
	N	181	602	392	886	1 225	914	1 219	1 961	2 153	2 377	1 965	1 643		S
D.1	A	0	:	:	:	:	:	:	:	0	0	0	0	D.1	A
	L	43	43	128	155	119	295	246	206	184	247	189	152		E
	N	43	43	128	155	119	295	246	206	184	247	189	152		S
D.2	A	3	2	-1	8	49	-45	-23	-32	-104	-110	-101	-107	D.2	A
	L	71	130	92	124	241	422	-63	161	550	281	506	1 597		E
	N	74	132	91	132	290	376	-86	130	446	171	406	1 489		S
D.3	A	-117	134	-108	44	240	-12	160	60	266	231	15	-98	D.3	A
	L	231	145	202	360	100	99	624	678	1 184	1 489	491	-417		E
	N	114	279	94	404	339	87	784	738	1 450	1 720	506	-515		S
D.3.1	A	-1	:	:	:	:	:	:	:	0	0	0	0	D.3.1	A
	L	1	145	202	360	100	99	624	678	1 184	1 489	491	-417		E
	N	0	145	202	360	100	99	624	678	1 184	1 489	491	-417		S
D.3.2	A	0	:	:	:	:	:	:	:	0	:	0	0	D.3.2	A
	L	0	:	:	:	:	:	:	:	0	:	0	0		E
	N	0	:	:	:	:	:	:	:	0	:	0	0		S
D.3.3	A	-116	134	-108	44	240	-12	160	60	266	231	15	-98	D.3.3	A
	L	231	:	:	:	:	:	:	:	0	0	0	0		E
	N	114	134	-108	44	240	-12	160	60	266	231	15	-98		S
D.4	A	-903	-570	-257	-52	-259	-224	-246	-420	0	0	-494	-599	D.4	A
	L	853	718	336	248	735	380	521	1 307	74	239	1 358	1 117		E
	N	-49	148	79	196	476	156	275	887	74	239	864	518		S
D.4.1	A	0	:	:	:	:	-7	:	:	0	0	0	0	D.4.1	A
	L	-5	-3	-1	-1	-3	-3	-3	2	0	0	0	0		E
	N	-5	-3	-1	-1	-3	-10	-3	2	0	0	0	0		S
D.4.2	A	-904	-570	-257	-52	-259	-217	-246	-420	0	0	-494	-599	D.4.2	A
	L	851	720	337	249	737	384	524	1 305	74	239	1 358	1 117		E
	N	-52	151	80	197	478	166	278	885	74	239	864	518		S
D.4.3	A	1	:	:	:	:	:	:	:	:	:	0	0	D.4.3	A
	L	7	:	:	:	:	:	:	:	:	:	0	0		E
	N	8	:	:	:	:	:	:	:	:	:	0	0		S
E.		-2	-111	-282	-295	-358	-112	427	-513	-12	-132	-318	44	E.	
E.1.1		:	:	:	:	-1	1	3	-1	-98	7	-35	7	E.1.1	
E.1.2		0	-1	-0	-5	-0	-3	-22	0	-20	-6	11	-33	E.1.2	
E.1.3		0	-2	3	-31	3	6	-1	-14	1	0	-50	-11	E.1.3	
E.1.4		:	:	:	:	:	:	:	:	0	0	0	0	E.1.4	
E.1.5		:	:	:	:	:	:	:	:	62	-58	-164	131	E.1.5	
E.1.6		-2	-108	-285	-260	-359	-116	432	-512	-129	-119	-351	-214	E.1.6	
E.1.7		0	:	:	:	:	:	:	:	0	0	0	0	E.1.7	
E.2.1		0	:	:	:	:	:	:	:	:	:	0	0	E.2.1	
E.2.2		:	:	:	:	:	:	:	:	:	:	0	0	E.2.2	
E.3		0	:	:	:	:	:	15	15	172	44	271	164	E.3	
F.		27	87	-10	-208	-409	-133	-114	87	166	-336	-354	-534	F.	

III - TABLES BY COUNTRY

III - TABLEAUX PAR PAYS

Current account

Balance courante

Danmark

	1973	1974	1975	1976	1977	1978	1979	1980	1981	1982	1983	1984	
Mio ECU													
A. +	7 065	9 136	9 776	11 537	12 691	13 419	15 463	17 348	20 786	22 776	25 285	28 545	A. +
-	7 631	10 089	10 241	13 441	14 539	15 025	17 867	19 152	22 320	24 898	26 396	30 708	-
=	-566	-953	-465	-1 904	-1 848	-1 607	-2 404	-1 804	-1 534	-2 122	-1 111	-2 163	=
A.1 +	5 022	6 458	6 976	8 098	8 770	9 248	10 633	12 071	14 458	16 054	18 204	20 441	A.1 +
-	5 985	7 956	8 038	10 671	11 152	11 092	13 111	13 524	15 290	16 867	17 944	20 703	-
=	-964	-1 497	-1 062	-2 573	-2 382	-1 844	-2 478	-1 453	-831	-813	261	-262	=
A.2 +	2 044	2 677	2 800	3 439	3 921	4 171	4 830	5 277	6 328	6 722	7 081	8 104	A.2 +
-	1 645	2 133	2 203	2 770	3 387	3 933	4 757	5 628	7 030	8 031	8 452	10 005	-
=	398	545	597	669	534	238	74	-351	-702	-1 309	-1 371	-1 901	=
A.2.1 +	801	1 161	1 107	1 331	1 512	1 492	1 769	1 911	2 476	2 514	2 766	3 270	A.2.1 +
-	610	872	743	948	1 090	1 207	1 337	1 626	2 080	2 061	2 272	2 735	-
=	191	288	364	383	423	285	432	284	396	452	495	534	=
A.2.2 +	0	0	0	0	0	0	:	:	:	:	:	:	A.2.2 +
-	0	0	0	0	0	0	:	:	:	:	:	:	-
=	0	0	0	0	0	0	:	:	:	:	:	:	=
A.2.3 +	469	538	601	721	822	883	959	961	1 119	1 332	1 460	1 639	A.2.3 +
-	405	440	521	671	824	902	1 127	1 121	1 151	1 360	1 357	1 559	-
=	64	99	80	50	-2	-19	-168	-160	-32	-28	103	81	=
A.2.4 +	136	188	201	228	317	425	610	688	1 065	1 173	1 113	1 475	A.2.4 +
-	264	404	462	550	797	1 119	1 562	1 976	2 842	3 380	3 382	4 323	-
=	-129	-217	-261	-322	-480	-693	-952	-1 288	-1 777	-2 207	-2 269	-2 848	=
A.2.5 +	0	0	0	0	0	0	0	0	0	0	0	0	A.2.5 +
-	0	0	0	0	0	0	0	0	0	0	0	0	-
=	0	0	0	0	0	0	0	0	0	0	0	0	=
A.2.6 +	38	49	55	61	70	79	100	96	99	140	126	120	A.2.6 +
-	39	46	63	75	78	86	61	88	90	113	85	91	-
=	-1	3	-8	-14	-8	-8	39	8	10	27	41	29	=
A.2.7 +	600	741	837	1 098	1 200	1 292	1 393	1 622	1 569	1 564	1 615	1 599	A.2.7 +
-	327	370	415	525	599	620	669	817	867	1 117	1 356	1 297	-
=	273	371	422	573	602	673	723	805	701	447	259	302	=
B. +	362	343	361	573	828	937	899	383	676	672	816	1 186	B. +
-	175	211	300	379	490	505	668	366	815	859	1 028	1 101	-
=	187	132	61	194	338	432	232	17	-140	-188	-211	85	=
B.1 +	29	31	31	35	48	41	47	23	67	72	83	123	B.1 +
-	38	55	59	77	58	67	83	87	177	113	187	130	-
=	-9	-24	-27	-42	-10	-26	-36	-64	-110	-41	-104	-8	=
B.2 +	333	312	330	538	780	896	852	359	609	599	734	1 063	B.2 +
-	138	155	242	302	432	438	585	279	639	746	841	971	-
=	196	156	88	236	348	458	268	80	-30	-147	-107	93	=
C. +	7 427	9 478	10 138	12 110	13 519	14 356	16 363	17 731	21 462	23 447	26 101	29 731	C. +
-	7 806	10 299	10 542	13 820	15 029	15 530	18 535	19 518	23 135	25 758	27 423	31 809	-
=	-379	-821	-404	-1 710	-1 510	-1 175	-2 172	-1 787	-1 673	-2 310	-1 322	-2 079	=

III - TABLES BY COUNTRY

Capital account

III - TABLEAUX PAR PAYS

Compte de capitaux

Danmark

		1973	1974	1975	1976	1977	1978	1979	1980	1981	1982	1983	1984		
Mio ECU															
D.	A	-304	-422	-203	-557	-1 399	-858	-866	-431	-1 236	-1 296	-2 214	-3 229	D.	A
	L	569	277	649	2 185	3 602	3 137	3 195	2 633	2 486	3 848	5 599	5 607		E
	N	265	-145	446	1 628	2 203	2 278	2 330	2 202	1 249	2 552	3 385	2 377		S
D.1	A	-79	0	-64	-57	-141	-26	0	-140	-126	-81	-180	-121	D.1	A
	L	172	0	215	-170	67	70	75	76	90	138	72	12		E
	N	93	0	152	-227	-75	44	75	-65	-36	57	-108	-109		S
D.2	A	0	0	0	0	-15	-49	0	-8	-16	-97	-73	-184	D.2	A
	L	129	0	0	0	249	415	0	-52	76	-50	421	295		E
	N	129	0	0	0	233	366	0	-61	60	-147	348	111		S
D.3	A	-48	-102	-291	-2	-251	-116	0	0	0	0	0	0	D.3	A
	L	5	254	248	1 895	2 268	1 615	1 481	1 953	1 187	2 558	2 523	2 415		E
	N	-44	152	-43	1 893	2 018	1 500	1 481	1 953	1 187	2 558	2 523	2 415		S
D.3.1	A	-48	-51	-70	0	-60	-93	0	0	0	0	0	0	D.3.1	A
	L	5	0	103	1 428	1 233	1 056	603	1 054	912	2 874	2 030	-835		E
	N	-44	-51	32	1 428	1 173	962	603	1 054	912	2 874	2 030	-835		S
D.3.2	A	0	0	0	0	0	0	0	0	0	0	0	0	D.3.2	A
	L	0	0	0	0	0	0	0	0	0	0	0	0		E
	N	0	0	0	0	0	0	0	0	0	0	0	0		S
D.3.3	A	:	-50	-220	-2	-190	-23	0	0	0	0	0	0	D.3.3	A
	L	:	254	145	467	1 035	560	878	899	275	-317	492	3 250		E
	N	:	204	-75	465	845	537	878	899	275	-317	492	3 250		S
D.4	A	-176	-321	152	-498	-991	-668	-866	-283	-1 095	-1 117	-1 961	-2 924	D.4	A
	L	263	23	186	461	1 018	1 036	1 639	657	1 133	1 202	2 583	2 885		E
	N	87	-297	338	-37	27	368	773	374	38	85	622	-39		S
D.4.1	A	-6	0	17	34	-5	-17	0	0	0	0	0	0	D.4.1	A
	L	-3	-46	-5	63	-67	4	45	64	-18	42	-18	-4		E
	N	-9	-46	12	97	-72	-13	45	64	-18	42	-18	-4		S
D.4.2	A	-170	-321	93	-441	-819	-468	-866	-283	-1 095	-1 117	-1 961	-2 924	D.4.2	A
	L	266	70	168	326	672	888	717	593	1 151	1 160	2 601	2 889		E
	N	96	-251	261	-113	-146	419	-149	311	56	43	640	-35		S
D.4.3	A	:	0	42	-91	-168	-183	:	:	0	0	0	0	D.4.3	A
	L	:	0	23	69	412	144	877	0	0	0	0	0		E
	N	:	0	65	-22	245	-38	877	0	0	0	0	0		S
E.		-362	366	32	-12	-642	-1 186	3	-117	658	250	-1 523	474	E.	
E.1.1		0	0	0	0	-11	-3	0	0	0	0	0	0	E.1.1	
E.1.2		-46	28	10	0	-15	-1	-38	0	-37	-5	70	-51	E.1.2	
E.1.3		-52	46	12	-6	-6	4	-8	-32	6	7	-126	-12	E.1.3	
E.1.4		:	:	:	:	:	:	:	:	:	:	:	:	E.1.4	
E.1.5		:	:	:	:	:	:	:	:	:	:	:	:	E.1.5	
E.1.6		-265	291	11	-6	-609	-1 186	18	-115	655	248	-1 466	537	E.1.6	
E.1.7		1	0	0	0	0	0	0	0	0	0	0	0	E.1.7	
E.2.1		0	0	0	0	0	0	0	0	0	0	0	0	E.2.1	
E.2.2		:	:	:	:	:	:	:	:	:	:	:	:	E.2.2	
E.3		0	0	0	0	0	0	30	30	34	0	0	0	E.3	
F.		476	600	-74	94	-51	82	-160	-298	-234	-492	-540	-773	F.	

III - TABLES BY COUNTRY

III - TABLEAUX PAR PAYS

Current account

Balance courante

EUR 9

	1973	1974	1975	1976	1977	1978	1979	1980	1981	1982	1983	1984	
Mio ECU													
A. +	232 784	316 939	329 086	396 351	450 570	496 051	588 059	689 705	840 306	917 705	955 284	092 179	A. +
-	222 599	315 561	316 445	389 209	436 119	467 919	578 352	698 419	830 842	905 682	929 031	063 041	-
=	10 184	1 378	12 641	7 141	14 451	28 132	9 707	-8 714	9 464	12 023	26 253	29 137	=
A.1 +	162 329	221 653	227 394	277 228	316 396	342 237	399 521	452 519	525 639	573 254	613 319	705 776	A.1 +
-	158 046	227 605	221 667	280 817	312 261	329 519	404 743	473 544	527 678	569 640	601 659	692 302	-
=	4 283	-5 952	5 727	-3 589	4 135	12 718	-5 222	-21 025	-2 038	3 614	11 661	13 475	=
A.2 +	70 454	95 287	101 692	119 122	134 174	153 814	188 539	237 186	314 667	344 451	341 965	386 403	A.2 +
-	64 553	87 956	94 778	108 392	123 858	138 400	173 609	224 875	303 165	336 042	327 373	370 740	-
=	5 901	7 330	6 914	10 730	10 316	15 414	14 929	12 311	11 502	8 409	14 592	15 663	=
A.2.1 +	16 678	22 606	23 261	26 557	29 632	30 458	35 727	42 955	49 991	51 557	51 046	57 036	A.2.1 +
-	17 304	22 630	22 168	25 398	27 832	29 364	34 560	40 802	49 149	50 592	51 118	58 270	-
=	-626	-25	1 093	1 158	1 800	1 094	1 167	2 153	842	964	-72	-1 233	=
A.2.2 +	:	:	:	:	:	:	:	:	:	:	:	:	A.2.2 +
-	:	:	:	:	:	:	:	:	:	:	:	:	-
=	:	:	:	:	:	:	:	:	:	:	:	:	=
A.2.3 +	9 498	10 429	12 318	14 427	18 146	20 388	22 969	25 675	28 446	31 868	36 252	40 919	A.2.3 +
-	11 717	12 903	15 227	17 489	20 509	23 611	27 450	32 040	35 494	37 678	38 777	41 999	-
=	-2 219	-2 475	-2 909	-3 062	-2 364	-3 223	-4 481	-6 365	-7 048	-5 810	-2 525	-1 080	=
A.2.4 +	20 440	28 570	26 928	30 738	32 285	41 092	60 709	87 142	137 093	156 372	143 235	168 709	A.2.4 +
-	16 834	25 056	25 303	27 410	32 387	38 583	58 080	86 883	140 344	164 136	147 363	173 123	-
=	3 607	3 514	1 624	3 328	-102	2 510	2 629	259	-3 250	-7 763	-4 128	-4 414	=
A.2.5 +	:	:	:	:	:	:	:	:	:	:	:	:	A.2.5 +
-	:	:	:	:	:	:	:	:	:	:	:	:	-
=	:	:	:	:	:	:	:	:	:	:	:	:	=
A.2.6 +	4 132	4 584	5 007	5 770	6 226	7 096	7 935	9 501	11 866	12 907	13 993	16 208	A.2.6 +
-	2 660	2 997	3 271	3 990	4 232	4 319	4 651	5 075	5 442	6 318	6 881	7 444	-
=	1 472	1 588	1 736	1 780	1 994	2 777	3 284	4 426	6 424	6 589	7 113	8 764	=
A.2.7 +	17 390	26 537	31 341	38 226	43 783	50 243	56 100	66 351	81 199	84 496	89 907	95 825	A.2.7 +
-	14 018	21 971	26 007	30 710	35 126	38 282	43 974	54 342	66 178	69 875	75 267	80 902	-
=	3 372	4 566	5 333	7 516	8 656	11 961	12 127	12 010	15 020	14 621	14 640	14 922	=
B. +	7 456	7 180	8 865	10 660	13 578	16 384	18 803	20 470	22 757	25 688	29 796	33 121	B. +
-	14 271	15 370	18 168	20 633	24 832	29 253	33 626	36 684	41 925	46 898	49 867	54 575	-
=	-6 815	-8 190	-9 303	-9 973	-11 253	-12 869	-14 823	-16 214	-19 168	-21 210	-20 071	-21 455	=
B.1 +	2 369	2 520	2 579	2 880	3 567	4 232	4 539	5 104	6 025	6 825	7 600	8 593	B.1 +
-	5 838	6 280	6 761	7 085	7 537	8 747	9 899	11 223	12 571	12 962	13 774	14 040	-
=	-3 469	-3 760	-4 183	-4 205	-3 969	-4 514	-5 360	-6 119	-6 546	-6 137	-6 174	-5 447	=
B.2 +	5 087	4 660	6 286	7 780	10 011	12 152	14 264	15 365	16 732	18 863	22 196	24 528	B.2 +
-	8 433	9 090	11 406	13 548	17 295	20 506	23 727	25 461	29 354	33 936	36 093	40 535	-
=	-3 346	-4 430	-5 120	-5 768	-7 284	-8 354	-9 463	-10 095	-12 622	-15 073	-13 897	-16 008	=
C. +	240 239	324 119	337 951	407 010	464 148	512 435	606 862	710 175	863 063	943 393	985 080	125 300	C. +
-	236 871	330 931	334 613	409 843	460 950	497 172	611 978	735 102	872 767	952 580	978 898	117 617	-
=	3 369	-6 811	3 338	-2 832	3 198	15 264	-5 116	-24 928	-9 704	-9 187	6 182	7 683	=

III - TABLES BY COUNTRY

III - TABLEAUX PAR PAYS

Capital account

Compte de capitaux

EUR 9

		1973	1974	1975	1976	1977	1978	1979	1980	1981	1982	1983	1984		
Mio ECU															
D.	A	-33 205	-23 897	-45 571	-53 578	-56 648	-73 911	-139 333	-153 061	-173 931	-101 289	-104 555	-142 073	D.	A
	L	38 865	34 582	40 291	55 201	70 765	70 519	147 188	180 475	172 037	112 043	106 506	132 069		E
	N	5 660	10 685	-5 279	1 623	14 118	-3 391	7 855	27 414	-1 894	10 754	1 951	-10 004		S
D.1	A	-6 609	:	:	:	:	:	:	:	-20 718	-14 625	-15 495	-18 603	D.1	A
	L	6 035	8 624	6 021	5 667	7 280	7 954	9 577	12 199	9 234	9 198	9 229	7 171		E
	N	-574	1 443	-109	-3 071	-70	-2 875	-6 566	-3 356	-11 484	-5 428	-6 266	-11 432		S
D.2	A	:	311	-2 534	-859	-2 569	-5 011	-3 945	-10 695	-13 507	-18 086	-20 156	-26 798	D.2	A
	L	:	363	1 683	5 000	7 209	3 673	6 440	6 372	4 336	9 812	20 496	22 805		E
	N	:	674	-850	4 141	4 640	-1 338	2 495	-4 324	-9 171	-8 274	341	-3 993		S
D.3	A	-4 234	-8 200	-12 961	-14 131	-13 108	-16 028	-14 554	-18 397	-19 435	-22 126	-25 414	-15 349	D.3	A
	L	6 739	8 245	6 048	11 530	12 168	13 872	17 834	24 548	30 970	24 041	22 980	12 695		E
	N	2 505	45	-6 913	-2 602	-941	-2 156	3 280	6 151	11 535	1 915	-2 433	-2 654		S
D.3.1	A	-1 664	:	:	:	:	:	:	:	-3 178	-4 296	-6 153	-7 547	D.3.1	A
	L	520	1 802	2 083	3 687	3 027	1 993	3 196	14 203	15 238	15 352	16 580	5 876		E
	N	-1 145	-801	-114	1 446	1 207	305	1 184	12 829	12 061	11 056	10 428	-1 671		S
D.3.2	A	:	:	:	:	:	:	:	:	:	:	:	:	D.3.2	A
	L	:	:	:	:	:	:	:	:	:	:	:	:		E
	N	:	:	:	:	:	:	:	:	:	:	:	:		S
D.3.3	A	:	-2 564	-4 146	-4 536	-4 444	-5 307	-5 682	-5 803	-6 906	-7 037	-7 058	-5 052	D.3.3	A
	L	:	:	:	:	:	:	:	:	12 428	9 517	2 007	6 283		E
	N	:	2 666	-1 309	-116	1 144	-1 269	-1 531	1 909	5 521	2 480	-5 050	1 231		S
D.4	A	-21 072	-8 827	-23 946	-29 850	-33 621	-42 042	-104 691	-108 414	-120 271	-46 452	-43 491	-81 323	D.4	A
	L	23 059	17 350	26 539	33 004	44 110	45 020	113 337	137 356	127 496	68 993	53 800	89 398		E
	N	1 987	8 523	2 593	3 154	10 489	2 978	8 646	28 942	7 226	22 541	10 309	8 075		S
D.4.1	A	:	:	:	:	:	:	:	:	:	:	:	:	D.4.1	A
	L	:	:	-1 006	-961	-1 314	1 484	-454	4 552	1 421	5 844	-3 605	-95		E
	N	:	:	-983	-1 037	-1 316	1 566	-359	4 019	1 109	5 558	-4 401	-211		S
D.4.2	A	:	:	-22 786	-19 132	-29 078	-35 745	-90 067	-97 262	-105 731	-40 886	-36 780	:	D.4.2	A
	L	:	4 150	23 004	26 141	39 737	38 752	105 027	121 061	113 819	60 929	55 217	83 350		E
	N	:	6 309	218	7 009	10 658	3 007	14 960	23 799	8 088	20 043	18 438	19 416		S
D.4.3	A	:	:	:	:	:	:	:	:	:	:	-5 915	-17 273	D.4.3	A
	L	:	:	:	:	:	:	:	:	:	:	2 188	6 142		E
	N	:	:	:	:	:	:	:	:	:	:	-3 728	-11 130		S
E.		:	:	555	1 223	-23 026	-14 041	-1 091	-684	14 846	6 339	-9 697	-5 358	E.	
E.1.1		:	:	:	:	:	:	:	:	:	:	:	:	E.1.1	
E.1.2		:	:	:	:	:	:	:	:	:	:	:	:	E.1.2	
E.1.3		:	:	:	:	:	:	:	:	:	:	:	:	E.1.3	
E.1.4		:	:	:	:	:	:	:	:	:	:	:	:	E.1.4	
E.1.5		:	:	:	:	:	:	:	:	:	:	:	:	E.1.5	
E.1.6		:	:	:	:	:	:	:	:	:	:	:	:	E.1.6	
E.1.7		:	:	:	:	:	:	:	:	:	:	:	:	E.1.7	
E.2.1		:	:	:	:	:	:	:	:	:	:	:	:	E.2.1	
E.2.2		:	:	:	:	:	:	:	:	:	:	:	:	E.2.2	
E.3		:	:	:	:	:	1 063	1 036	1 233	44	:	:	:	E.3	
F.		:	:	1 386	-13	5 710	2 169	-1 648	-1 802	-3 248	-7 907	1 565	7 680	F.	

III - TABLES BY COUNTRY

Current account

III - TABLEAUX PAR PAYS

Balance courante

Ελλάδα

	1973	1974	1975	1976	1977	1978	1979	1980	1981	1982	1983	1984	
Mio ECU													
A. +	1 952	2 729	2 940	3 762	4 236	4 617	5 600	6 020	8 262	8 092	8 068	9 335	A. +
-	3 512	4 227	4 250	5 313	5 986	6 147	7 828	8 394	11 521	11 677	12 154	14 111	-
=	-1 560	-1 498	-1 310	-1 551	-1 750	-1 530	-2 228	-2 375	-3 259	-3 584	-4 086	-4 776	=
A.1 +	999	1 487	1 580	1 993	2 212	2 347	2 869	2 943	4 278	4 241	4 622	5 584	A.1 +
-	2 910	3 459	3 483	4 402	4 982	5 094	6 527	6 941	9 111	9 140	9 446	10 963	-
=	-1 911	-1 971	-1 903	-2 409	-2 770	-2 747	-3 658	-3 998	-4 832	-4 898	-4 825	-5 378	=
A.2 +	952	1 241	1 361	1 769	2 024	2 270	2 731	3 077	3 984	3 851	3 446	3 751	A.2 +
-	601	768	767	911	1 004	1 053	1 301	1 453	2 410	2 537	2 708	3 149	-
=	351	473	593	858	1 020	1 217	1 430	1 623	1 574	1 314	738	602	=
A.2.1 +	247	448	402	455	575	500	565	731	882	940	688	485	A.2.1 +
-	233	270	280	309	339	346	416	474	703	640	641	663	-
=	14	177	122	147	236	154	149	256	179	300	47	-179	=
A.2.2 +	0	0	0	0	0	0	0	0	0	0	0	0	A.2.2 +
-	19	22	23	29	33	33	41	45	59	60	61	72	-
=	-19	-22	-23	-29	-33	-33	-41	-45	-59	-60	-61	-72	=
A.2.3 +	418	366	505	737	860	1 035	1 211	1 243	1 713	1 574	1 328	1 679	A.2.3 +
-	92	109	125	135	143	176	221	222	326	384	407	431	-
=	326	257	380	602	716	859	990	1 021	1 388	1 190	921	1 247	=
A.2.4 +	43	72	73	97	69	100	152	143	208	136	88	173	A.2.4 +
-	88	155	152	198	193	212	267	336	739	805	982	1 380	-
=	-46	-84	-78	-101	-125	-112	-115	-193	-531	-669	-895	-1 207	=
A.2.5 +	12	21	30	25	35	28	32	38	102	128	59	60	A.2.5 +
-	33	34	35	40	48	43	43	42	58	66	86	73	-
=	-21	-13	-5	-15	-13	-15	-11	-4	43	62	-28	-13	=
A.2.6 +	80	105	45	62	67	70	70	71	80	60	50	59	A.2.6 +
-	49	75	52	61	87	90	88	109	151	153	120	149	-
=	31	30	-7	1	-20	-21	-18	-38	-71	-93	-70	-90	=
A.2.7 +	152	230	304	392	420	536	702	851	998	1 014	1 233	1 295	A.2.7 +
-	86	103	100	138	161	152	225	225	373	430	409	381	-
=	66	127	205	254	259	384	477	626	625	585	824	915	=
B. +	599	544	605	727	810	771	852	783	1 122	1 651	1 993	2 081	B. +
-	3	3	2	2	3	2	3	3	3	5	5	5	-
=	596	540	603	725	807	769	849	780	1 119	1 646	1 988	2 076	=
B.1 +	598	541	593	718	810	771	852	783	975	1 072	1 053	1 172	B.1 +
-	3	3	2	2	3	2	3	3	3	5	5	5	-
=	595	538	591	716	807	769	849	780	972	1 067	1 048	1 166	=
B.2 +	1	2	12	9	0	0	0	0	147	579	940	910	B.2 +
-	0	0	0	0	0	0	0	0	0	0	0	0	-
=	1	2	12	9	0	0	0	0	147	579	940	910	=
C. +	2 550	3 272	3 545	4 489	5 047	5 387	6 453	6 803	9 385	9 743	10 061	11 416	C. +
-	3 515	4 230	4 252	5 315	5 989	6 149	7 831	8 397	11 524	11 681	12 159	14 117	-
=	-965	-958	-707	-826	-942	-761	-1 378	-1 594	-2 140	-1 938	-2 098	-2 700	=

III - TABLES BY COUNTRY

Capital account

III - TABLEAUX PAR PAYS

Compte de capitaux

Ελλάδα

		1973	1974	1975	1976	1977	1978	1979	1980	1981	1982	1983	1984		
Mio ECU															
D.	A	-78	6	-22	-4	-48	61	-242	-286	0	0	0	0	D.	A
	L	382	424	862	883	1 237	1 006	1 242	2 064	1 635	1 779	2 570	3 162		E
	N	303	430	841	879	1 189	1 066	999	1 778	1 635	1 779	2 570	3 162		S
D.1	A	0	0	0	0	0	0	0	0	0	0	0	0	D.1	A
	L	50	56	20	274	340	335	446	484	466	449	495	619		E
	N	50	56	20	274	340	335	446	484	466	449	495	619		S
D.2	A	0	0	0	0	0	0	0	0	0	0	0	0	D.2	A
	L	0	0	0	-1	-1	0	0	0	0	0	0	0		E
	N	0	0	0	-1	-1	0	0	0	0	0	0	0		S
D.3	A	0	0	0	0	0	0	0	0	0	0	0	0	D.3	A
	L	100	245	617	214	417	477	522	954	968	828	1 886	1 649		E
	N	100	245	617	214	417	477	522	954	968	828	1 886	1 649		S
D.3.1	A	0	0	0	0	0	0	0	0	0	0	0	0	D.3.1	A
	L	100	245	261	-96	113	198	33	421	305	304	593	482		E
	N	100	245	261	-96	113	198	33	421	305	304	593	482		S
D.3.2	A	0	0	0	0	0	0	0	0	0	0	0	0	D.3.2	A
	L	0	0	0	87	58	14	45	25	74	7	40	-149		E
	N	0	0	0	87	58	14	45	25	74	7	40	-149		S
D.3.3	A	:	:	0	0	0	0	0	0	0	0	0	0	D.3.3	A
	L	:	:	355	223	247	265	444	508	589	517	1 254	1 315		E
	N	:	:	355	223	247	265	444	508	589	517	1 254	1 315		S
D.4	A	-78	6	-22	-4	-48	61	-242	-286	0	0	0	0	D.4	A
	L	231	122	226	397	481	193	273	626	201	502	189	894		E
	N	153	128	205	392	433	254	31	340	201	502	189	894		S
D.4.1	A	-5	-5	-25	58	38	35	0	0	0	0	0	0	D.4.1	A
	L	13	-7	-71	44	9	-67	-89	9	-52	436	-143	429		E
	N	8	-12	-97	102	47	-31	-89	9	-52	436	-143	429		S
D.4.2	A	-74	11	4	-62	-86	26	-242	-286	0	0	0	0	D.4.2	A
	L	219	129	176	356	431	281	277	429	246	126	313	429		E
	N	145	140	180	294	345	306	35	142	246	126	313	429		S
D.4.3	A	:	:	0	0	0	0	0	0	0	0	0	0	D.4.3	A
	L	:	:	121	-4	41	-21	85	188	6	-60	18	36		E
	N	:	:	121	-4	41	-21	85	188	6	-60	18	36		S
E.		9	133	148	63	-151	-103	32	95	153	112	-116	-159	E.	
E.1.1		0	-3	-1	-1	-3	-9	-2	2	-3	-1	0	-10	E.1.1	
E.1.2		0	-1	9	1	3	0	12	1	0	0	-1	-1	E.1.2	
E.1.3		0	35	0	0	0	-32	1	-22	0	0	-37	7	E.1.3	
E.1.4		:	:	:	:	:	:	:	:	:	:	:	:	E.1.4	
E.1.5		:	:	:	:	:	:	:	:	:	:	:	:	E.1.5	
E.1.6		9	66	-11	3	-79	-71	39	161	205	129	-78	-154	E.1.6	
E.1.7		0	0	0	0	0	0	0	0	0	0	0	0	E.1.7	
E.2.1		0	36	151	60	-73	9	-36	-65	-69	-16	0	0	E.2.1	
E.2.2		:	:	:	:	:	:	:	:	:	:	:	:	E.2.2	
E.3		0	0	0	0	0	0	18	18	20	0	0	0	E.3	
F.		653	395	-282	-116	-95	-202	347	-279	351	47	-355	-302	F.	

III - TABLES BY COUNTRY

III - TABLEAUX PAR PAYS

Current account

Balance courante

EUR 10

	1973	1974	1975	1976	1977	1978	1979	1980	1981	1982	1983	1984			
Mio ECU															
A.	+	234 735	319 668	332 026	400 113	454 806	500 668	593 660	695 724	848 569	925 797	963 352	101 514	A.	+
	-	226 111	319 788	320 695	394 522	442 104	474 066	586 180	706 813	842 363	917 359	941 185	077 153		-
	=	8 624	-120	11 331	5 590	12 702	26 602	7 479	-11 089	6 205	8 439	22 167	24 361		=
A.1	+	163 329	223 140	228 974	279 221	318 608	344 584	402 390	455 462	529 918	577 496	617 941	711 361	A.1	+
	-	160 956	231 063	225 150	285 220	317 243	334 613	411 270	480 486	536 788	578 780	611 105	703 264		-
	=	2 373	-7 923	3 824	-5 998	1 365	9 971	-8 880	-25 023	-6 871	-1 284	6 836	8 096		=
A.2	+	71 406	96 528	103 053	120 891	136 198	156 083	191 270	240 262	318 651	348 302	345 411	390 153	A.2	+
	-	65 155	88 725	95 545	109 303	124 862	139 453	174 910	226 328	305 575	338 579	330 081	373 889		-
	=	6 251	7 803	7 508	11 589	11 336	16 631	16 360	13 935	13 076	9 723	15 330	16 265		=
A.2.1	+	16 925	23 053	23 663	27 012	30 207	30 958	36 292	43 686	50 873	52 496	51 734	57 521	A.2.1	+
	-	17 537	22 901	22 448	25 707	28 171	29 710	34 976	41 276	49 852	51 232	51 759	58 933		-
	=	-612	153	1 215	1 305	2 036	1 249	1 316	2 410	1 021	1 264	-25	-1 412		=
A.2.2	+	:	:	:	:	:	:	:	:	:	:	:	:	A.2.2	+
	-	:	:	:	:	:	:	:	:	:	:	:	:		-
	=	:	:	:	:	:	:	:	:	:	:	:	:		=
A.2.3	+	9 917	10 795	12 823	15 164	19 005	21 424	24 180	26 917	30 160	33 442	37 580	42 597	A.2.3	+
	-	11 809	13 012	15 352	17 624	20 652	23 787	27 671	32 262	35 820	38 063	39 184	42 430		-
	=	-1 893	-2 217	-2 529	-2 460	-1 647	-2 364	-3 491	-5 344	-5 660	-4 621	-1 604	167		=
A.2.4	+	20 483	28 641	27 001	30 835	32 353	41 193	60 861	87 285	137 302	156 508	143 323	168 883	A.2.4	+
	-	16 922	25 211	25 455	27 608	32 580	38 795	58 347	87 219	141 083	164 941	148 345	174 503		-
	=	3 561	3 430	1 546	3 226	-227	2 398	2 514	66	-3 781	-8 433	-5 023	-5 621		=
A.2.5	+	:	:	:	:	:	:	:	:	:	:	:	:	A.2.5	+
	-	:	:	:	:	:	:	:	:	:	:	:	:		-
	=	:	:	:	:	:	:	:	:	:	:	:	:		=
A.2.6	+	4 212	4 689	5 052	5 832	6 292	7 165	8 005	9 572	11 947	12 967	14 044	16 267	A.2.6	+
	-	2 709	3 071	3 323	4 051	4 319	4 409	4 739	5 184	5 594	6 471	7 001	7 593		-
	=	1 503	1 618	1 729	1 781	1 973	2 756	3 266	4 388	6 353	6 496	7 043	8 674		=
A.2.7	+	17 542	26 767	31 645	38 618	44 202	50 779	56 803	67 202	82 197	85 510	91 141	97 120	A.2.7	+
	-	14 104	22 074	26 107	30 849	35 287	38 434	44 199	54 566	66 552	70 305	75 677	81 283		-
	=	3 438	4 693	5 538	7 770	8 915	12 345	12 604	12 636	15 646	15 205	15 464	15 837		=
B.	+	8 054	7 723	9 470	11 387	14 389	17 155	19 655	21 253	23 879	27 339	31 789	35 202	B.	+
	-	14 274	15 373	18 170	20 635	24 835	29 255	33 629	36 686	41 928	46 902	49 872	54 581		-
	=	-6 220	-7 649	-8 700	-9 249	-10 446	-12 100	-13 974	-15 433	-18 049	-19 564	-18 083	-19 378		=
B.1	+	2 967	3 061	3 172	3 598	4 378	5 003	5 391	5 888	7 000	7 897	8 653	9 765	B.1	+
	-	5 841	6 283	6 763	7 087	7 540	8 749	9 902	11 226	12 574	12 967	13 779	14 045		-
	=	-2 875	-3 222	-3 592	-3 490	-3 162	-3 746	-4 511	-5 338	-5 574	-5 070	-5 125	-4 281		=
B.2	+	5 088	4 662	6 298	7 789	10 011	12 152	14 264	15 365	16 879	19 442	23 136	25 437	B.2	+
	-	8 433	9 090	11 406	13 548	17 295	20 506	23 727	25 461	29 354	33 936	36 093	40 535		-
	=	-3 345	-4 428	-5 108	-5 759	-7 284	-8 354	-9 463	-10 095	-12 475	-14 494	-12 957	-15 098		=
C.	+	242 790	327 391	341 496	411 499	469 195	517 823	613 315	716 978	872 448	953 136	995 141	136 716	C.	+
	-	240 385	335 161	338 865	415 158	466 939	503 320	619 809	743 500	884 291	964 261	991 057	131 733		-
	=	2 404	-7 769	2 632	-3 658	2 256	14 502	-6 494	-26 522	-11 844	-11 125	4 084	4 983		=

III - TABLES BY COUNTRY

Capital account

III - TABLEAUX PAR PAYS

Compte de capitaux

EUR 10

		1973	1974	1975	1976	1977	1978	1979	1980	1981	1982	1983	1984		
Mio ECU															
D.	A	-33 284	-23 891	-45 592	-53 582	-56 696	-73 850	-139 576	-153 347	-173 931	-101 289	-104 555	-142 073	D.	A
	L	39 247	35 006	41 154	56 083	72 002	71 525	148 430	182 539	173 672	113 822	109 075	135 231		E
	N	5 963	11 115	-4 439	2 501	15 306	-2 325	8 854	29 192	-259	12 533	4 520	-6 843		S
D.1	A	-6 609	:	:	:	:	:	:	:	-20 718	-14 625	-15 495	-18 603	D.1	A
	L	6 085	8 680	6 041	5 940	7 619	8 289	10 023	12 683	9 701	9 647	9 724	7 790		E
	N	-524	1 500	-89	-2 798	269	-2 540	-6 120	-2 872	-11 017	-4 979	-5 771	-10 813		S
D.2	A	:	311	-2 534	-859	-2 569	-5 011	-3 945	-10 695	-13 507	-18 086	-20 156	-26 798	D.2	A
	L	:	363	1 683	4 999	7 208	3 673	6 440	6 372	4 336	9 812	20 496	22 805		E
	N	:	674	-850	4 140	4 639	-1 338	2 495	-4 324	-9 171	-8 274	341	-3 993		S
D.3	A	-4 234	-8 200	-12 961	-14 131	-13 108	-16 028	-14 554	-18 397	-19 435	-22 126	-25 414	-15 349	D.3	A
	L	6 839	8 490	6 665	11 743	12 585	14 350	18 357	25 502	31 938	24 869	24 867	14 343		E
	N	2 605	290	-6 296	-2 388	-523	-1 679	3 802	7 106	12 503	2 743	-547	-1 006		S
D.3.1	A	-1 664	:	:	:	:	:	:	:	-3 178	-4 296	-6 153	-7 547	D.3.1	A
	L	619	2 047	2 344	3 591	3 140	2 191	3 229	14 624	15 543	15 656	17 173	6 358		E
	N	-1 045	-556	147	1 350	1 320	503	1 217	13 250	12 365	11 361	11 021	-1 189		S
D.3.2	A	:	:	:	:	:	:	:	:	:	:	:	:	D.3.2	A
	L	:	:	:	:	:	:	:	:	:	:	:	:		E
	N	:	:	:	:	:	:	:	:	:	:	:	:		S
D.3.3	A	:	:	-4 146	-4 536	-4 444	-5 307	-5 682	-5 803	-6 906	-7 037	-7 058	-5 052	D.3.3	A
	L	:	:	:	:	:	:	:	:	13 017	10 034	3 261	7 598		E
	N	:	:	-954	107	1 391	-1 004	-1 087	2 418	6 110	2 997	-3 797	2 546		S
D.4	A	-21 150	-8 821	-23 967	-29 854	-33 669	-41 981	-104 933	-108 700	-120 271	-46 452	-43 491	-81 323	D.4	A
	L	23 290	17 472	26 765	33 400	44 591	45 214	113 610	137 982	127 697	69 495	53 988	90 292		E
	N	2 140	8 651	2 797	3 547	10 922	3 232	8 677	29 282	7 427	23 043	10 497	8 969		S
D.4.1	A	:	:	:	:	:	:	:	:	:	:	:	:	D.4.1	A
	L	:	:	-1 077	-916	-1 305	1 417	-542	4 561	1 369	6 280	-3 748	334		E
	N	:	:	-1 080	-935	-1 269	1 535	-448	4 028	1 058	5 994	-4 544	218		S
D.4.2	A	:	:	-22 782	-19 194	-29 164	-35 719	-90 310	-97 549	-105 731	-40 886	-36 780	:	D.4.2	A
	L	:	4 279	23 180	26 497	40 168	39 033	105 304	121 490	114 065	61 055	55 531	83 779		E
	N	:	6 449	398	7 303	11 003	3 313	14 994	23 941	8 335	20 169	18 751	19 845		S
D.4.3	A	:	:	:	:	:	:	:	:	:	:	-5 915	-17 273	D.4.3	A
	L	:	:	:	:	:	:	:	:	:	:	2 206	6 179		E
	N	:	:	:	:	:	:	:	:	:	:	-3 710	-11 094		S
E.		:	:	703	1 286	-23 177	-14 144	-1 059	-589	15 000	6 451	-9 814	-5 517	E.	
E.1.1		:	:	:	:	:	:	:	:	:	:	:	:	E.1.1	
E.1.2		:	:	:	:	:	:	:	:	:	:	:	:	E.1.2	
E.1.3		:	:	:	:	:	:	:	:	:	:	:	:	E.1.3	
E.1.4		:	:	:	:	:	:	:	:	:	:	:	:	E.1.4	
E.1.5		:	:	:	:	:	:	:	:	:	:	:	:	E.1.5	
E.1.6		:	:	:	:	:	:	:	:	:	:	:	:	E.1.6	
E.1.7		:	:	:	:	:	:	:	:	:	:	:	:	E.1.7	
E.2.1		:	:	:	:	:	:	:	:	:	:	:	:	E.2.1	
E.2.2		:	:	:	:	:	:	:	:	:	:	:	:	E.2.2	
E.3		:	:	:	:	:	1 081	1 053	1 253	44	:	:	:	E.3	
F.		:	:	1 104	-129	5 615	1 966	-1 301	-2 081	-2 897	-7 859	1 209	7 378	F.	

III - TABLES BY COUNTRY

III - TABLEAUX PAR PAYS

Current account

Balance courante

España

	1973	1974	1975	1976	1977	1978	1979	1980	1981	1982	1983	1984	
Mio ECU													
A. +	8 501	10 784	11 175	13 009	15 069	17 562	21 875	24 351	30 914	35 640	37 722	47 088	A. +
-	9 123	14 453	14 913	17 875	18 179	17 603	22 349	29 547	36 810	41 587	41 767	45 616	-
=	-623	-3 668	-3 738	-4 866	-3 111	-41	-473	-5 196	-5 895	-5 948	-4 045	1 473	=
A.1 +	4 309	6 046	6 286	8 041	9 243	10 552	13 389	14 784	18 859	21 809	23 444	29 234	A.1 +
-	7 109	11 955	12 244	14 581	14 669	13 757	17 530	23 209	27 891	31 283	31 714	34 395	-
=	-2 800	-5 909	-5 958	-6 540	-5 426	-3 205	-4 141	-8 424	-9 031	-9 474	-8 269	-5 161	=
A.2 +	4 192	4 738	4 889	4 968	5 826	7 010	8 486	9 567	12 055	13 831	14 278	17 854	A.2 +
-	2 014	2 498	2 669	3 294	3 511	3 846	4 819	6 339	8 919	10 304	10 054	11 221	-
=	2 177	2 241	2 220	1 674	2 316	3 164	3 668	3 228	3 136	3 527	4 224	6 633	=
A.2.1 +	600	914	984	1 115	1 200	1 294	1 766	2 163	2 671	2 805	3 043	3 992	A.2.1 +
-	613	923	842	992	953	934	1 097	1 589	2 070	2 229	2 308	2 894	-
=	-13	-9	142	123	248	360	669	575	601	577	735	1 097	=
A.2.2 +	15	21	10	14	19	23	30	23	41	45	50	:	A.2.2 +
-	46	73	56	64	52	48	73	95	112	135	142	:	-
=	-31	-51	-46	-50	-33	-26	-42	-71	-71	-89	-91	:	=
A.2.3 +	2 644	2 670	2 808	2 759	3 497	4 281	4 724	4 992	6 077	7 329	7 699	9 868	A.2.3 +
-	314	266	310	361	466	442	672	883	911	1 038	1 005	1 067	-
=	2 330	2 404	2 498	2 398	3 032	3 839	4 051	4 109	5 167	6 291	6 694	8 801	=
A.2.4 +	278	556	439	337	351	530	914	1 146	1 703	1 828	1 338	1 737	A.2.4 +
-	347	454	621	781	972	1 353	1 694	2 214	3 786	4 195	3 892	4 569	-
=	-69	102	-181	-444	-621	-823	-781	-1 068	-2 084	-2 367	-2 554	-2 832	=
A.2.5 +	0	:	41	43	43	63	70	92	125	150	161	167	A.2.5 +
-	0	:	0	1	1	1	1	4	2	2	2	3	-
=	0	:	41	42	42	62	69	88	123	148	158	164	=
A.2.6 +	56	55	65	73	71	91	105	103	114	123	126	155	A.2.6 +
-	108	137	164	150	183	164	209	244	300	303	348	456	-
=	-51	-82	-100	-76	-113	-73	-105	-141	-186	-180	-222	-301	=
A.2.7 +	599	522	542	626	645	728	879	1 047	1 324	1 549	1 861	1 935	A.2.7 +
-	588	645	676	945	884	903	1 073	1 310	1 738	2 403	2 357	2 231	-
=	11	-123	-134	-319	-239	-176	-194	-263	-414	-854	-496	-296	=
B. +	1 250	1 132	1 163	1 320	1 358	1 464	1 544	1 700	1 775	1 861	1 689	1 637	B. +
-	106	174	242	295	125	165	240	225	258	241	375	491	-
=	1 145	958	921	1 024	1 233	1 299	1 304	1 476	1 517	1 620	1 315	1 146	=
B.1 +	1 249	1 132	1 163	1 320	1 358	1 464	1 541	1 700	1 775	1 835	1 685	1 634	B.1 +
-	99	167	226	281	117	154	223	221	252	218	328	375	-
=	1 151	965	937	1 039	1 241	1 310	1 317	1 479	1 523	1 617	1 357	1 259	=
B.2 +	1	0	0	0	0	0	4	0	0	26	5	3	B.2 +
-	7	7	16	14	8	11	17	4	6	23	47	116	-
=	-6	-7	-16	-14	-8	-11	-13	-4	-6	3	-42	-113	=
C. +	9 751	11 917	12 338	14 329	16 427	19 026	23 420	26 051	32 689	37 501	39 411	48 725	C. +
-	9 229	14 627	15 155	18 171	18 304	17 768	22 589	29 772	37 068	41 828	42 142	46 107	-
=	522	-2 710	-2 817	-3 841	-1 878	1 258	831	-3 720	-4 379	-4 327	-2 730	2 618	=

III - TABLES BY COUNTRY

Capital account

III - TABLEAUX PAR PAYS

Compte de capitaux

España

		1973	1974	1975	1976	1977	1978	1979	1980	1981	1982	1983	1984		
Mio ECU															
D.	A	-77	-288	-426	-678	-422	-902	-714	-786	-967	-2 805	-749	-1 161	D.	A
	L	424	2 504	2 556	3 123	4 305	2 605	4 130	4 557	6 315	5 191	5 035	6 657		E
	N	348	2 215	2 130	2 444	3 883	1 704	3 416	3 771	5 349	2 386	4 285	5 496		S
D.1	A	-43	-72	-136	-172	-101	-80	-97	-224	-243	-521	-274	-319	D.1	A
	L	317	300	549	426	531	916	1 020	1 073	1 535	1 831	1 829	2 256		E
	N	274	229	413	254	430	837	923	850	1 291	1 309	1 555	1 937		S
D.2	A	-3	-15	-14	-12	-1	-3	-11	-10	-11	-83	-6	-31	D.2	A
	L	103	-57	-56	-76	8	59	74	10	104	12	55	240		E
	N	100	-73	-69	-89	7	56	63	0	93	-70	49	209		S
D.3	A	-3	-140	-192	-338	-325	-674	-236	-364	-588	-1 486	-306	-628	D.3	A
	L	-36	1 466	1 305	1 972	2 528	1 160	1 613	2 534	2 975	2 057	2 178	2 599		E
	N	-39	1 326	1 113	1 635	2 203	486	1 377	2 170	2 387	571	1 872	1 970		S
D.3.1	A	-3	-40	-13	-54	-7	-152	26	21	-24	-167	-89	-195	D.3.1	A
	L	-36	92	23	562	1 126	-152	252	107	594	1 193	1 177	794		E
	N	-39	51	11	508	1 118	-304	278	127	570	1 026	1 088	598		S
D.3.2	A	0	0	0	0	0	0	0	0	0	0	0	0	D.3.2	A
	L	0	0	0	0	0	0	0	0	0	0	0	0		E
	N	0	0	0	0	0	0	0	0	0	0	0	0		S
D.3.3	A	:	-100	-179	-284	-318	-521	-262	-385	-564	-1 318	-217	-433	D.3.3	A
	L	:	1 374	1 281	1 411	1 403	1 312	1 361	2 427	2 381	864	1 001	1 805		E
	N	:	1 275	1 102	1 127	1 085	791	1 099	2 043	1 817	-455	784	1 372		S
D.4	A	-28	-62	-84	-156	6	-145	-370	-188	-125	-716	-163	-182	D.4	A
	L	41	795	758	800	1 237	470	1 422	939	1 702	1 291	973	1 563		E
	N	13	733	673	644	1 243	325	1 052	751	1 577	576	809	1 380		S
D.4.1	A	-3	8	-17	-21	62	-23	7	-30	40	63	1	0	D.4.1	A
	L	-29	-4	0	0	0	0	-7	-5	14	7	66	0		E
	N	-32	4	-17	-21	62	-23	0	-35	54	70	67	0		S
D.4.2	A	-25	53	-4	1	-52	16	-85	69	-20	-448	-150	-154	D.4.2	A
	L	70	776	603	688	726	64	1 057	442	500	234	525	1 656		E
	N	45	830	599	689	674	80	972	511	480	-214	375	1 503		S
D.4.3	A	:	-123	-64	-136	-4	-138	-291	-227	-145	-331	-14	-29	D.4.3	A
	L	:	22	155	113	511	407	371	502	1 188	1 050	382	-94		E
	N	:	-101	91	-24	506	268	80	275	1 043	719	367	-123		S
E.		-1 087	597	665	975	-994	-2 952	-2 527	579	595	3 176	238	-6 112	E.	
E.1.1		-1	0	0	0	-3	-2	-2	0	0	0	0	-7	E.1.1	
E.1.2		0	-5	13	32	44	-53	-98	-22	-93	150	144	-116	E.1.2	
E.1.3		0	-17	118	0	0	-134	3	-67	0	0	-139	-55	E.1.3	
E.1.4		:	:	:	:	:	:	:	:	:	:	:	:	E.1.4	
E.1.5		:	:	:	:	:	:	:	:	:	:	:	:	E.1.5	
E.1.6		-1 086	619	48	864	-1 034	-2 806	-2 098	615	696	3 181	239	-5 935	E.1.6	
E.1.7		0	0	0	0	0	0	0	0	0	0	0	0	E.1.7	
E.2.1		0	0	485	78	0	42	-387	0	-68	-155	-6	0	E.2.1	
E.2.2		:	:	:	:	:	:	:	:	:	:	:	:	E.2.2	
E.3		0	0	0	0	0	0	55	54	60	0	0	0	E.3	
F.		217	-102	23	422	-1 012	-10	-1 720	-630	-1 565	-1 235	-1 793	-2 002	F.	

III - TABLES BY COUNTRY

III - TABLEAUX PAR PAYS

Current account

Balance courante

Portugal

	1973	1974	1975	1976	1977	1978	1979	1980	1981	1982	1983	1984	
Mio ECU													
A. +	2 511	3 067	2 413	2 350	3 038	3 091	3 888	4 921	5 728	6 043	7 805	9 084	A. +
-	3 125	4 693	3 860	4 358	4 874	4 739	5 734	7 845	10 646	12 082	11 304	12 497	-
=	-614	-1 626	-1 448	-2 007	-1 836	-1 648	-1 846	-2 924	-4 918	-6 039	-3 499	-3 413	=
A.1 +	1 497	1 919	1 563	1 602	2 216	2 151	2 589	3 296	3 640	4 223	5 873	6 622	A.1 +
-	2 236	3 592	2 854	3 542	3 968	3 753	4 510	6 190	8 167	9 187	8 550	9 190	-
=	-739	-1 673	-1 291	-1 940	-1 752	-1 603	-1 921	-2 894	-4 527	-4 964	-2 678	-2 569	=
A.2 +	1 014	1 148	850	749	822	941	1 299	1 625	2 088	1 819	1 932	2 462	A.2 +
-	889	1 101	1 006	816	906	986	1 225	1 655	2 479	2 895	2 753	3 306	-
=	125	47	-157	-67	-84	-45	74	-30	-391	-1 075	-821	-844	=
A.2.1 +	130	148	133	168	234	219	304	400	569	455	441	525	A.2.1 +
-	187	270	234	292	325	322	387	534	677	745	653	745	-
=	-57	-122	-101	-124	-91	-103	-84	-134	-108	-291	-213	-220	=
A.2.2 +	7	4	4	4	4	5	5	7	14	9	12	10	A.2.2 +
-	15	22	19	25	28	27	32	43	56	63	58	64	-
=	-8	-18	-15	-21	-24	-22	-27	-36	-42	-54	-46	-53	=
A.2.3 +	446	431	290	292	353	460	685	823	925	884	913	1 211	A.2.3 +
-	187	214	208	129	119	125	180	209	223	253	256	284	-
=	260	217	81	163	234	335	505	615	702	631	657	927	=
A.2.4 +	120	170	72	27	38	49	74	95	139	122	146	189	A.2.4 +
-	50	63	94	145	194	306	391	537	1 010	1 382	1 336	1 719	-
=	70	108	-22	-118	-157	-257	-318	-443	-872	-1 260	-1 190	-1 530	=
A.2.5 +	22	24	20	15	21	19	24	29	42	36	43	63	A.2.5 +
-	15	23	19	20	24	15	12	23	15	17	23	14	-
=	8	1	1	-4	-2	4	11	6	27	19	20	48	=
A.2.6 +	159	200	162	120	46	42	84	81	160	33	47	43	A.2.6 +
-	314	371	301	77	80	67	84	118	243	98	91	91	-
=	-155	-171	-140	42	-34	-25	0	-36	-84	-66	-44	-48	=
A.2.7 +	130	170	169	122	125	147	124	189	239	280	330	421	A.2.7 +
-	122	138	131	128	136	125	138	191	255	336	336	388	-
=	8	32	38	-6	-11	23	-13	-2	-16	-55	-6	33	=
B. +	926	960	887	900	1 071	1 341	1 848	2 188	2 633	2 771	2 481	2 878	B. +
-	35	29	49	37	78	65	43	30	26	38	85	103	-
=	891	931	838	863	994	1 277	1 805	2 158	2 606	2 733	2 395	2 775	=
B.1 +	926	960	887	900	1 071	1 341	1 844	2 182	2 633	2 771	2 481	2 831	B.1 +
-	35	29	26	37	78	65	43	30	26	38	85	103	-
=	891	931	860	863	994	1 277	1 801	2 152	2 606	2 733	2 395	2 728	=
B.2 +	0	0	0	0	0	0	4	6	0	0	0	47	B.2 +
-	0	0	23	0	0	0	0	0	0	0	0	0	-
=	0	0	-23	0	0	0	4	6	0	0	0	47	=
C. +	3 437	4 027	3 300	3 251	4 109	4 433	5 736	7 109	8 361	8 814	10 285	11 961	C. +
-	3 160	4 722	3 909	4 395	4 951	4 804	5 778	7 875	10 673	12 120	11 389	12 600	-
=	277	-695	-610	-1 144	-842	-371	-41	-766	-2 312	-3 306	-1 103	-639	=

III - TABLES BY COUNTRY

Capital account

III - TABLEAUX PAR PAYS

Compte de capitaux

Portugal

		1973	1974	1975	1976	1977	1978	1979	1980	1981	1982	1983	1984		
Mio ECU															
D.	A	-211	-64	-17	-124	-179	-140	-361	-193	12	-9	-238	-285	D.	A
	L	161	332	162	865	1 123	738	12	80	1 066	2 152	1 531	1 321		E
	N	-50	268	146	741	944	598	-349	-112	1 078	2 143	1 293	1 036		S
D.1	A	-36	-31	-7	-5	-2	-5	6	-9	-17	-9	-20	-13	D.1	A
	L	77	89	93	56	51	52	58	112	157	149	158	249		E
	N	42	57	86	51	49	47	63	103	140	140	138	236		S
D.2	A	-4	6	-1	1	1	1	1	1	5	5	10	1	D.2	A
	L	-10	6	-4	6	1	-3	-3	-7	-2	20	4	283		E
	N	-14	12	-5	7	2	-2	-2	-6	3	25	13	284		S
D.3	A	-68	-43	-4	-24	-12	-31	14	-21	-13	-11	-60	-107	D.3	A
	L	-8	202	-153	20	44	561	459	432	983	2 010	1 294	1 052		E
	N	-76	158	-157	-4	32	529	473	412	970	1 999	1 234	945		S
D.3.1	A	-68	-44	-1	-21	-24	-37	3	-22	-26	-31	-32	-52	D.3.1	A
	L	-8	-14	-57	35	97	432	221	319	458	600	635	357		E
	N	-76	-58	-58	14	74	395	223	297	432	570	603	305		S
D.3.2	A	0	0	0	0	0	0	0	0	0	0	0	0	D.3.2	A
	L	0	-2	0	31	0	-9	167	37	69	418	300	107		E
	N	0	-2	0	31	0	-9	167	37	69	418	300	107		S
D.3.3	A	:	1	-3	-3	11	6	11	2	14	19	-28	-55	D.3.3	A
	L	:	218	-96	-46	-53	137	72	76	456	992	359	588		E
	N	:	219	-99	-50	-42	143	83	78	470	1 011	331	533		S
D.4	A	-104	5	-5	-96	-166	-105	-382	-164	36	7	-167	-167	D.4	A
	L	101	35	226	784	1 027	129	-502	-458	-71	-28	74	-262		E
	N	-3	40	221	688	862	24	-883	-621	-35	-21	-92	-429		S
D.4.1	A	3	-17	-22	-18	-6	4	-13	-4	3	0	0	1	D.4.1	A
	L	0	0	251	570	370	157	-156	-262	19	-35	122	-225		E
	N	3	-17	229	552	364	161	-169	-266	22	-35	122	-224		S
D.4.2	A	-107	22	17	-78	-160	-109	-369	-160	33	7	-167	-168	D.4.2	A
	L	101	35	-24	214	657	-28	-346	-196	-90	7	-48	-36		E
	N	-6	57	-8	135	497	-137	-715	-356	-57	14	-215	-205		S
D.4.3	A	:	:	0	0	0	0	0	0	0	0	0	0	D.4.3	A
	L	:	:	0	0	0	0	0	0	0	0	0	0		E
	N	:	:	0	0	0	0	0	0	0	0	0	0		S
E.		-266	495	589	329	-72	-407	-45	13	87	10	432	126	E.	
E.1.1		-21	-10	-1	-2	-2	-3	-1	0	0	0	0	61	E.1.1	
E.1.2		0	0	-7	-1	5	4	-1	1	-10	7	1	-16	E.1.2	
E.1.3		0	0	28	0	0	0	0	-33	-15	0	23	0	E.1.3	
E.1.4		:	:	:	:	:	:	:	:	:	:	:	:	E.1.4	
E.1.5		:	:	:	:	:	:	:	:	:	:	:	:	E.1.5	
E.1.6		-245	505	569	154	-148	-366	-31	101	144	46	-6	-202	E.1.6	
E.1.7		0	0	0	0	0	0	0	0	-3	0	0	0	E.1.7	
E.2.1		0	0	0	179	74	-41	-29	-73	-49	-43	414	283	E.2.1	
E.2.2		:	:	:	:	:	:	:	:	:	:	:	:	E.2.2	
E.3		0	0	0	0	0	0	17	17	19	0	0	0	E.3	
F.		40	-68	-125	73	-31	180	436	866	1 148	1 153	-622	-524	F.	

III - TABLES BY COUNTRY

III - TABLEAUX PAR PAYS

Current account

Balance courante

United States

		1973	1974	1975	1976	1977	1978	1979	1980	1981	1982	1983	1984		
Mio ECU															
A.	+	74 943	122 998	125 690	153 524	161 504	172 290	209 212	246 292	337 214	358 310	374 842	460 941	A.	+
	-	67 377	115 184	107 132	145 056	169 833	180 166	205 460	239 489	324 945	357 767	410 347	574 987		-
	=	7 567	7 815	18 558	8 468	-8 329	-7 876	3 752	6 803	12 269	543	-35 505	-114 046		=
A.1	+	48 566	82 423	86 361	102 646	105 882	111 256	134 578	161 300	212 611	216 101	225 544	280 234	A.1	+
	-	47 973	87 061	79 225	111 144	133 110	137 997	154 651	179 612	237 847	253 708	295 486	417 973		-
	=	593	-4 638	7 136	-8 499	-27 228	-26 741	-20 073	-18 312	-25 236	-37 607	-69 942	-137 739		=
A.2	+	26 378	40 576	39 329	50 879	55 622	61 034	74 634	84 992	124 603	142 209	149 298	180 706	A.2	+
	-	19 404	28 123	27 906	33 912	36 723	42 169	50 809	59 877	87 098	104 059	114 861	157 014		-
	=	6 974	12 453	11 423	16 966	18 899	18 865	23 825	25 115	37 505	38 150	34 437	23 693		=
A.2.1	+	3 702	5 677	5 560	7 115	7 602	7 797	8 976	10 237	14 077	15 853	17 639	21 412	A.2.1	+
	-	4 425	6 746	6 431	8 426	9 403	9 418	10 258	11 060	15 241	16 893	20 052	26 925		-
	=	-723	-1 069	-871	-1 311	-1 801	-1 620	-1 282	-823	-1 163	-1 040	-2 413	-5 513		=
A.2.2	+	0	0	0	0	0	0	0	0	0	0	0	0	A.2.2	+
	-	0	0	0	0	0	0	0	0	0	0	0	0		-
	=	0	0	0	0	0	0	0	0	0	0	0	0		=
A.2.3	+	2 330	3 388	3 788	5 132	5 403	5 637	6 157	7 607	11 613	12 687	12 812	14 479	A.2.3	+
	-	3 751	5 022	5 188	6 144	6 538	6 639	6 873	7 476	10 354	12 720	15 753	20 396		-
	=	-1 421	-1 634	-1 400	-1 012	-1 136	-1 002	-717	131	1 259	-34	-2 942	-5 917		=
A.2.4	+	14 800	23 172	20 496	26 198	28 210	33 046	46 773	52 129	77 611	86 816	87 713	111 374	A.2.4	+
	-	6 560	10 154	10 141	11 917	12 463	16 950	24 051	30 289	46 992	56 615	59 184	87 212		-
	=	8 240	13 018	10 356	14 282	15 747	16 096	22 722	21 840	30 619	30 201	28 529	24 162		=
A.2.5	+	0	0	0	0	174	177	170	197	254	305	348	391	A.2.5	+
	-	0	0	0	0	389	373	339	393	497	645	696	743		-
	=	0	0	0	0	-215	-196	-170	-197	-243	-339	-348	-352		=
A.2.6	+	1 997	3 176	3 631	5 318	7 695	7 483	5 949	7 327	11 137	14 790	17 074	16 642	A.2.6	+
	-	3 588	4 840	4 512	5 194	5 935	6 619	6 949	8 431	11 232	14 009	15 874	17 020		-
	=	-1 591	-1 664	-881	124	1 760	864	-999	-1 104	-95	780	1 201	-378		=
A.2.7	+	3 548	5 163	5 853	7 115	6 538	6 894	6 609	7 495	9 910	11 759	13 712	16 408	A.2.7	+
	-	1 080	1 361	1 635	2 231	1 995	2 170	2 338	2 227	2 782	3 177	3 302	4 718		-
	=	2 468	3 801	4 219	4 884	4 543	4 724	4 271	5 268	7 129	8 582	10 410	11 690		=
B.	+	479	605	578	682	839	953	1 018	1 142	1 322	1 538	1 669	1 825	B.	+
	-	3 272	6 827	4 522	5 421	5 208	5 332	5 478	6 578	8 038	10 629	12 355	17 281		-
	=	-2 793	-6 222	-3 945	-4 740	-4 369	-4 380	-4 460	-5 437	-6 716	-9 091	-10 686	-15 456		=
B.1	+	398	534	578	671	819	953	999	1 132	1 301	1 413	1 621	1 838	B.1	+
	-	1 242	1 392	1 321	1 477	1 535	1 620	1 669	1 862	2 136	2 612	2 738	3 506		-
	=	-844	-857	-744	-805	-716	-668	-669	-730	-836	-1 199	-1 117	-1 668		=
B.2	+	81	71	0	10	20	0	19	9	21	124	48	-13	B.2	+
	-	2 030	5 435	3 201	3 945	3 673	3 712	3 809	4 716	5 902	8 017	9 618	13 775		-
	=	-1 948	-5 364	-3 201	-3 934	-3 653	-3 712	-3 790	-4 707	-5 881	-7 892	-9 570	-13 788		=
C.	+	75 422	123 603	126 267	154 206	162 343	173 242	210 230	247 434	338 536	359 848	376 511	462 765	C.	+
	-	70 649	122 010	111 654	150 478	175 042	185 498	210 938	246 067	332 983	368 396	422 703	592 268		-
	=	4 774	1 593	14 614	3 728	-12 698	-12 256	-707	1 366	5 553	-8 548	-46 192	-129 502		=

III - TABLES BY COUNTRY

Capital account

III - TABLEAUX PAR PAYS

Compte de capitaux

United States

		1973	1974	1975	1976	1977	1978	1979	1980	1981	1982	1983	1984		
Mio ECU															
D.	A	-15 547	-28 062	-31 449	-43 568	-30 512	-48 611	-45 689	-56 920	-94 862	-117 967	-60 697	-21 425	D.	A
	L	12 511	28 899	12 823	32 714	45 308	50 290	27 794	42 641	75 052	97 671	95 518	123 351		E
	N	-3 036	837	-18 627	-10 853	14 796	1 679	-17 895	-14 279	-19 810	-20 296	34 821	101 926		S
D.1	A	-7 761	-7 603	-11 472	-10 667	-10 427	-12 600	-18 423	-13 839	-8 546	4 636	-6 112	-5 760	D.1	A
	L	1 916	3 993	2 124	3 883	3 254	6 187	8 655	12 155	22 793	14 202	13 448	28 580		E
	N	-5 845	-3 610	-9 348	-6 785	-7 173	-6 413	-9 768	-1 684	14 247	18 838	7 336	22 820		S
D.2	A	-447	-1 523	-5 041	-7 931	-4 789	-2 858	-3 422	-2 620	-5 214	-8 435	-7 913	-6 581	D.2	A
	L	3 385	1 442	8 956	11 493	25 806	8 357	3 913	10 171	19 070	18 193	9 978	39 657		E
	N	2 939	-81	3 915	3 563	21 017	5 499	490	7 551	13 855	9 758	2 065	33 076		S
D.3	A	-2 070	-1 744	-5 109	-6 072	-4 482	-4 458	-6 685	-6 924	-16 933	-23 790	-20 977	-19 236	D.3	A
	L	1 145	30	1 958	3 810	1 207	1 836	792	440	-317	712	636	547		E
	N	-926	-1 714	-3 152	-2 262	-3 274	-2 622	-5 893	-6 485	-17 250	-23 078	-20 340	-18 688		S
D.3.1	A	-1 153	-353	-2 888	-3 924	-3 735	-4 174	-2 395	-4 660	-4 273	-7 451	-5 920	-6 412	D.3.1	A
	L	641	252	1 233	4 151	1 238	1 895	-19	440	-317	712	636	547		E
	N	-511	-101	-1 654	227	-2 497	-2 278	-2 414	-4 220	-4 590	-6 739	-5 283	-5 865		S
D.3.2	A	-633	-988	-1 918	-2 127	-665	-246	-4 186	-2 264	-12 660	-16 339	-15 057	-12 824	D.3.2	A
	L	300	-151	401	558	276	88	0	0	0	0	0	0		E
	N	-333	-1 139	-1 517	-1 570	-389	-157	-4 186	-2 264	-12 660	-16 339	-15 057	-12 824		S
D.3.3	A	-284	-403	-303	-21	-82	-39	-104	0	0	0	0	0	D.3.3	A
	L	203	-71	323	-898	-307	-147	811	0	0	0	0	0		E
	N	-81	-474	20	-919	-389	-187	707	0	0	0	0	0		S
D.4	A	-5 269	-17 192	-9 827	-18 898	-10 815	-28 695	-17 159	-33 536	-64 168	-90 377	-25 695	10 152	D.4	A
	L	6 065	23 434	-215	13 528	15 041	33 910	14 435	19 875	33 507	64 563	71 455	54 566		E
	N	796	6 242	-10 043	-5 370	4 226	5 215	-2 725	-13 662	-30 662	-25 814	45 760	64 719		S
D.4.1	A	-414	454	-10	124	31	-98	19	168	137	-362	-48	-482	D.4.1	A
	L	-41	3 338	1 361	3 005	7 572	15 654	-15 029	7 289	-2 951	2 126	15 033	9 044		E
	N	-455	3 791	1 351	3 129	7 602	15 556	-15 010	7 458	-2 813	1 764	14 985	8 562		S
D.4.2	A	-3 491	-15 337	-8 986	-17 008	-9 240	-25 631	-8 278	-26 827	-55 580	-92 763	-23 918	-626	D.4.2	A
	L	5 610	18 473	-1 498	10 151	6 221	16 184	27 804	6 803	35 580	65 264	59 196	37 559		E
	N	2 119	3 136	-10 483	-6 857	-3 018	-9 447	19 526	-20 024	-20 000	-27 499	35 277	36 934		S
D.4.3	A	-1 364	-2 309	-832	-2 014	-1 606	-2 966	-8 900	-6 878	-8 726	2 748	-1 729	11 260	D.4.3	A
	L	495	1 623	-78	372	1 248	2 072	1 659	5 783	878	-2 827	-2 774	7 963		E
	N	-869	-686	-910	-1 642	-358	-894	-7 241	-1 095	-7 848	-79	-4 503	19 223		S
E.		122	-1 250	-695	-2 303	-327	579	-19	-5 053	-3 480	-5 122	-1 333	-3 988	E.	
E.1.1		0	0	-10	0	-102	-49	-47	-9	11	0	-12	0	E.1.1	
E.1.2		8	-141	-59	-72	-102	953	-820	19	-1 555	-1 402	-48	-1 238	E.1.2	
E.1.3		-24	-1 069	-372	-1 993	-266	3 211	-141	-1 207	-2 232	-2 623	-4 971	-1 264	E.1.3	
E.1.4		:	:	:	:	:	:	:	:	:	:	:	:	E.1.4	
E.1.5		:	:	:	:	:	:	:	:	:	:	:	:	E.1.5	
E.1.6		138	-40	-254	-238	143	-3 535	170	-4 669	-613	-1 097	3 698	-1 486	E.1.6	
E.1.7		0	0	0	0	0	0	0	0	0	0	0	0	E.1.7	
E.2.1		0	0	0	0	0	0	0	0	0	0	0	0	E.2.1	
E.2.2		:	:	:	:	:	:	:	:	:	:	:	:	E.2.2	
E.3		0	0	0	0	0	0	820	814	910	0	0	0	E.3	
F.		-1 859	-1 180	4 708	9 428	-1 770	9 997	18 621	17 966	17 737	33 966	12 704	31 564	F.	

Current account

Balance courante

Japan - Japon

	1973	1974	1975	1976	1977	1978	1979	1980	1981	1982	1983	1984	
Mio ECU													
A. +	36 290	55 782	55 088	72 017	83 760	89 494	92 104	113 803	170 188	183 073	205 888	267 645	A. +
-	36 115	59 452	55 274	68 392	73 866	75 225	97 639	120 418	164 149	174 525	180 613	221 055	-
=	174	-3 670	-186	3 625	9 894	14 269	-5 534	-6 616	6 039	8 548	25 275	46 591	=
A.1 +	29 365	45 628	44 125	58 995	69 487	74 920	73 842	91 158	134 408	140 977	163 611	214 134	A.1 +
-	26 392	44 478	40 092	50 228	54 333	54 827	72 465	89 614	116 195	122 354	128 117	157 691	-
=	2 973	1 150	4 033	8 767	15 154	20 093	1 377	1 544	18 213	18 623	35 493	56 443	=
A.2 +	6 925	10 154	10 963	13 022	14 274	14 574	18 262	22 645	35 781	42 096	42 277	53 511	A.2 +
-	9 724	14 974	15 181	18 164	19 533	20 397	25 173	30 804	47 954	52 171	52 496	63 363	-
=	-2 799	-4 820	-4 219	-5 143	-5 259	-5 824	-6 911	-8 160	-12 174	-10 075	-10 218	-9 852	=
A.2.1 +	2 789	4 648	5 080	6 279	6 569	6 334	6 996	9 161	13 559	13 399	13 472	15 912	A.2.1 +
-	4 155	6 776	6 666	8 333	8 575	8 239	10 069	12 136	16 235	16 712	17 014	19 627	-
=	-1 366	-2 128	-1 586	-2 055	-2 006	-1 905	-3 074	-2 976	-2 676	-3 313	-3 542	-3 714	=
A.2.2 +	68	111	108	155	174	118	198	187	233	226	264	352	A.2.2 +
-	126	202	206	227	266	187	283	328	391	418	408	482	-
=	-58	-91	-98	-72	-92	-69	-85	-140	-159	-192	-144	-130	=
A.2.3 +	165	202	206	279	368	363	405	459	656	780	937	1 238	A.2.3 +
-	1 017	1 139	1 106	1 487	1 883	2 897	3 507	3 303	4 146	4 218	4 983	5 865	-
=	-852	-938	-901	-1 208	-1 514	-2 534	-3 102	-2 845	-3 490	-3 437	-4 046	-4 626	=
A.2.4 +	2 160	2 985	2 917	3 098	3 264	4 115	6 543	7 982	14 194	18 770	17 543	23 888	A.2.4 +
-	1 753	3 358	3 132	3 274	3 162	3 437	5 063	7 383	14 881	16 983	14 072	18 519	-
=	407	-373	-215	-176	102	678	1 480	599	-687	1 787	3 470	5 369	=
A.2.5 +	:	:	:	:	82	98	113	103	169	215	204	274	A.2.5 +
-	:	:	:	:	113	137	141	159	212	339	360	365	-
=	:	:	:	:	-31	-39	-28	-56	-42	-124	-156	-91	=
A.2.6 +	620	615	646	785	808	913	896	1 067	1 777	2 397	2 534	3 128	A.2.6 +
-	58	61	49	93	113	137	189	187	264	328	360	417	-
=	562	555	597	692	696	776	707	880	1 512	2 069	2 173	2 711	=
A.2.7 +	1 123	1 593	2 007	2 427	3 008	2 632	3 111	3 687	5 193	6 309	7 324	8 719	A.2.7 +
-	2 615	3 438	4 023	4 750	5 423	5 362	5 921	7 308	11 825	13 173	15 297	18 089	-
=	-1 491	-1 845	-2 016	-2 323	-2 415	-2 730	-2 810	-3 621	-6 632	-6 863	-7 973	-9 370	=
B. +	126	151	157	196	235	226	283	290	402	486	552	717	B. +
-	368	403	450	516	583	756	1 084	1 385	1 840	1 900	2 269	2 620	-
=	-242	-252	-294	-320	-348	-530	-801	-1 095	-1 438	-1 413	-1 717	-1 903	=
B.1 +	116	131	147	165	205	177	236	234	328	396	444	613	B.1 +
-	194	212	225	289	256	373	405	402	508	486	636	769	-
=	-77	-81	-78	-124	-51	-196	-170	-168	-180	-90	-192	-156	=
B.2 +	10	20	10	31	31	49	47	56	74	90	108	104	B.2 +
-	174	192	225	227	327	383	679	983	1 333	1 413	1 633	1 851	-
=	-165	-171	-215	-196	-297	-334	-632	-926	-1 259	-1 323	-1 525	-1 746	=
C. +	36 416	55 933	55 244	72 213	83 996	89 720	92 387	114 093	170 590	183 559	206 440	268 362	C. +
-	36 483	59 856	55 724	68 909	74 449	75 981	98 723	121 803	165 989	176 424	182 882	223 674	-
=	-68	-3 922	-480	3 304	9 547	13 739	-6 336	-7 710	4 601	7 135	23 558	44 688	=

III - TABLEAUX PAR PAYS

Compte de capitaux

pan - Japon

1978	1979	1980	1981	1982	1983	1984	
Mio ECU							
7 421	-18 168	-18 836	-35 358	-29 579	-49 818	-84 189	D. A
1 333	13 134	32 423	33 602	12 890	25 707	37 364	E
6 089	-5 035	13 587	-1 756	-16 689	-24 111	-46 825	S
-1 856	-2 112	-1 722	-4 410	-4 647	-4 046	-7 559	D.1 A
10	170	197	169	452	468	-26	E
-1 846	-1 942	-1 525	-4 241	-4 195	-3 578	-7 585	S
-4 154	-4 290	-2 676	-7 932	-9 916	-18 047	-39 306	D.2 A
2 013	3 375	9 441	14 701	10 968	14 673	8 549	E
-2 141	-915	6 765	6 769	1 052	-3 374	-30 756	S
-6 383	-5 497	-3 378	-8 250	-13 501	-14 409	-25 439	D.3 A
-10	-867	-178	-243	147	216	-65	E
-6 393	-6 364	-3 556	-8 493	-13 354	-14 193	-25 504	S
-2 180	-1 970	-1 946	-3 300	-3 618	-4 046	-4 314	D.3.1 A
-29	-754	-28	-32	-34	-36	-26	E
-2 210	-2 725	-1 974	-3 332	-3 652	-4 082	-4 340	S
-2 897	-3 158	-262	-1 438	-3 437	-4 731	-11 077	D.3.2 A
0	0	0	-63	-45	48	0	E
-2 897	-3 158	-262	-1 502	-3 483	-4 683	-11 077	S
-1 306	-368	-1 170	-3 511	-6 445	-5 631	-10 048	D.3.3 A
20	-113	-150	-148	226	204	-39	E
-1 286	-481	-1 319	-3 660	-6 219	-5 427	-10 087	S
-5 028	-6 270	-11 060	-14 765	-1 515	-13 316	-11 885	D.4 A
9 320	10 456	22 963	18 974	1 323	10 350	28 906	E
4 292	4 186	11 902	4 209	-192	-2 966	17 020	S
0	0	0	0	0	0	0	D.4.1 A
1 591	-179	739	-286	181	288	938	E
1 591	-179	739	-286	181	288	938	S
-4 822	-5 883	-11 229	-14 268	-1 346	-13 136	-7 428	D.4.2 A
6 481	8 787	20 698	20 011	1 187	9 053	29 753	E
1 660	2 904	9 470	5 743	-158	-4 082	22 324	S
-206	-387	168	-497	-170	-180	-4 457	D.4.3 A
1 247	1 848	1 525	-751	-45	1 009	-1 785	E
1 041	1 461	1 694	-1 248	-215	828	-6 242	S
-7 797	9 598	-3 621	-3 162	4 851	-1 693	-2 711	E.
-79	-9	0	0	0	0	0	E.1.1
-550	-217	-75	-317	-260	60	-156	E.1.2
-304	490	75	-307	-611	-384	-78	E.1.3
:	:	:	:	:	:	:	E.1.4
:	:	:	:	:	:	:	E.1.5
-6 864	9 174	-3 780	-2 718	5 721	-1 369	-2 476	E.1.6
0	0	0	0	0	0	0	E.1.7
0	0	0	0	0	0	0	E.2.1
:	:	:	:	:	:	:	E.2.2
0	160	159	180	0	0	0	E.3
147	1 773	-2 255	317	4 704	2 245	4 848	F.

Capital account

A Assets	L Liabilities	N Net
D. Capital, excluding reserves	A	L
D.1 Direct investment	A	L
D.2 Portfolio investment	A	L
D.3 Other long-term capital	A	L
D.3.1 Official sector	A	L
D.3.2 Deposit money banks	A	L
D.3.3 Other sectors	A	L
D.4 Other short-term capital	A	L
D.4.1 Official sector	A	L
D.4.2 Deposit money banks	A	L
D.4.3 Other sectors	A	L
E. Reserves	A	L
E.1.1 Gold	A	L
E.1.2 Special drawing rights (SDR)	A	L
E.1.3 Reserve position in the IMF	A	L
E.1.4 Reserve position in the EMCF	A	L
E.1.5 ECU	A	L
E.1.6 Foreign exchange assets	A	L
E.1.7 Other claims	A	L
E.2.1 Use IMF credit	A	L
E.2.2 Use of EMCF credit	A	L
E.3.0 Counterpart to net SDR allocations	A	L
F. Errors and omissions	A	L

**Classification
of Eurostat
publications**

1. **General statistics (grey covers)**
 1. General statistics
 2. Regional general statistics
 3. Third-country statistics
2. **National accounts, finance and balance of payments (violet covers)**
 1. National accounts
 2. Accounts of sectors
 3. Accounts of branches
 4. Money and finance
 5. Regional accounts and finance
 6. Balance of payments
 7. Prices
3. **Population and social conditions (yellow covers)**
 1. Population
 2. Social conditions
 3. Education and training
 4. Employment
 5. Social protection
 6. Wages and incomes
4. **Industry and services (blue covers)**
 1. Industry, general
 2. Energy
 3. Iron and steel
 4. Transport and services
5. **Agriculture, forestry and fisheries (green covers)**
 1. Agriculture, general
 2. Agriculture, production and balances
 3. Agriculture, prices
 4. Agriculture, accounts
 5. Agriculture, structure
 6. Forestry
 7. Fisheries
6. **Foreign trade (red covers)**
 1. Nomenclature
 2. Community trade, general
 3. Trade with developing countries
9. **Miscellaneous (brown covers)**
 1. Miscellaneous statistics
 2. Miscellaneous information

**Classification
des publications
de l'Eurostat**

1. **Statistiques générales (couverture grise)**
 1. Statistiques générales
 2. Statistiques régionales générales
 3. Statistiques des pays tiers
 2. **Comptes nationaux, finances et balances des paiements (couverture violette)**
 1. Comptes nationaux
 2. Comptes des secteurs
 3. Comptes des branches
 4. Monnaie et finances
 5. Comptes et finances régionaux
 6. Balances des paiements
 7. Prix
 3. **Population et conditions sociales (couverture jaune)**
 1. Population
 2. Conditions sociales
 3. Éducation et formation
 4. Emploi
 5. Protection sociale
 6. Salaires et revenus
 4. **Industrie et services (couverture bleue)**
 1. Industrie, générale
 2. Énergie
 3. Sidérurgie
 4. Transports et services
 5. **Agriculture, forêts et pêche (couverture verte)**
 1. Agriculture, générale
 2. Agriculture, production et bilans
 3. Agriculture, prix
 4. Agriculture, comptes
 5. Agriculture, structure
 6. Forêts
 7. Pêche
 6. **Commerce extérieur (couverture rouge)**
 1. Nomenclature
 2. Échanges de la Communauté, général
 3. Échanges avec les pays en voie de développement
 9. **Divers (couverture brune)**
 1. Statistiques diverses
 2. Informations diverses
-

**Salg og abonnement · Verkauf und Abonnement · Πωλήσεις και συνδρομές · Sales and subscriptions
 Venta y abonos · Vente et abonnements · Vendita e abbonamenti
 Verkoop en abonnementen · Venda e assinaturas**

BELGIQUE/BELGIË

Moniteur belge/Belgisch Staatsblad
 Rue de Louvain 40-42/Leuvensestraat 40-42
 1000 Bruxelles/1000 Brussel
 Tél. 512 00 26
 CCP/Postrekening 000-2005502-27

Sous-dépôts/Agentschappen:

**Librairie européenne/
 Europese Boekhandel**

Rue de la Loi 244/Wetstraat 244
 1040 Bruxelles/1040 Brussel

CREDOC

Rue de la Montagne 34/Bergstraat 34
 Bte 11/Bus 11
 1000 Bruxelles/1000 Brussel

DANMARK

Schultz EF-publikationer

Møntergade 19
 1116 København K
 Tlf: (01) 14 11 95
 Girokonto 200 11 95

BR DEUTSCHLAND

Verlag Bundesanzeiger

Breite Straße
 Postfach 01 80 06
 5000 Köln 1
 Tel. (02 21) 20 29-0
 Fernschreiber:
 ANZEIGER BONN 8 882 595
 Telecopierer:
 20 29 278

GREECE

G.C. Eleftheroudakis SA

International Bookstore
 4 Nikis Street
 105 63 Athens
 Tel. 322 22 55
 Telex 219410 ELEF

Sub-agent for Northern Greece:

Molho's Bookstore

The Business Bookshop
 10 Tsimiski Street
 Thessaloniki
 Tel. 275 271
 Telex 412885 LIMO

ESPAÑA

Boletín Oficial del Estado

Trafalgar 27
 E-28010 Madrid
 Tel. (91) 76 06 11

Mundi-Prensa Libros, S.A.

Castelló 37
 E-28001 Madrid
 Tel. (91) 431 33 99 (Libros)
 431 32 22 (Abonos)
 435 36 37 (Dirección)
 Télex 49370-MPLI-E

FRANCE

**Service de vente en France des publications
 des Communautés européennes**

Journal officiel
 26, rue Desaix
 75732 Paris Cedex 15
 Tél. (1) 45 78 61 39

IRELAND

Government Publications Sales Office

Sun Alliance House
 Molesworth Street
 Dublin 2
 Tel. 71 03 09

or by post

Stationery Office

St Martin's House
 Waterloo Road
 Dublin 4
 Tel. 68 90 66

ITALIA

Licosa Spa

Via Lamarmora, 45
 Casella postale 552
 50 121 Firenze
 Tel. 57 97 51
 Telex 570466 LICOSA I
 CCP 343 509

Subagenti:

Libreria scientifica Lucio de Biasio - AEIOU

Via Meravigli, 16
 20 123 Milano
 Tel. 80 76 79

Libreria Tassi

Via A. Farnese, 28
 00 192 Roma
 Tel. 31 05 90

Libreria giuridica

Via 12 Ottobre, 172/R
 16 121 Genova
 Tel. 59 56 93

GRAND-DUCHÉ DE LUXEMBOURG

**Office des publications officielles
 des Communautés européennes**

2, rue Mercier
 L-2985 Luxembourg
 Tél. 49 92 81
 Télex PUBOF LU 1324 b
 CCP 19190-81
 CC bancaire BIL 8-109/6003/200

Messageries Paul Kraus

11, rue Christophe Plantin
 L-2339 Luxembourg
 Tél. 48 21 31
 Télex 2515
 CCP 49242-63

NEDERLAND

Staatsdrukkerij- en uitgeverijbedrijf

Christoffel Plantijnstraat
 Postbus 20014
 2500 EA 's-Gravenhage
 Tel. (070) 78 99 11

PORTUGAL

Imprensa Nacional

Av. Francisco Manuel de Melo, 5
 P-1000 Lisboa
 Tel. 65 39 96

Grupo Bertrand, SARL

Distribuidora de Livros Bertrand Lda.

Rua das Terras dos Vales, 4-A
 Apart. 37
 P-2701 Amadora CODEX
 Tel. 493 90 50 - 494 87 88
 Telex 15798 BERDIS

UNITED KINGDOM

HM Stationery Office

HMSO Publications Centre
 51 Nine Elms Lane
 London SW8 5DR
 Tel. (01) 211 56 56

Sub-agent:

Alan Armstrong & Associates Ltd

72 Park Road
 London NW1 4SH
 Tel. (01) 723 39 02
 Telex 297635 AAALTD G

SCHWEIZ/SUISSE/SVIZZERA

Librairie Payot

6, rue Grenus
 1211 Genève
 Tél. 31 89 50
 CCP 12-236

UNITED STATES OF AMERICA

**European Community Information
 Service**

2100 M Street, NW
 Suite 707
 Washington, DC 20037
 Tel. (202) 862 9500

CANADA

Renouf Publishing Co., Ltd

61 Sparks Street
 Ottawa
 Ontario K1P 5R1
 Tel. Toll Free 1 (800) 267 4164
 Ottawa Region (613) 238 8985-6
 Telex 053-4936

JAPAN

Kinokuniya Company Ltd

17-7 Shinjuku 3-Chome
 Shiniuku-ku
 Tokyo 160-91
 Tel. (03) 354 0131

Journal Department

PO Box 55 Chitose
 Tokyo 156
 Tel. (03) 439 0124

Price (excluding VAT) in Luxembourg • Prix publics au Luxembourg, TVA exclue

Single copy/Prix par numéro:	ECU 6,62	BFR 300	FF 46	IRL 4.80	UKL 4	USD 5
Subscription/Abonnement:	ECU 17,63	BFR 800	FF 121	IRL 12.80	UKL 10.50	USD 13

KONTORET FOR DE EUROPÆISKE FÆLLESSKABERS OFFICIELLE PUBLIKATIONER
AMT FÜR AMTLICHE VERÖFFENTLICHUNGEN DER EUROPÄISCHEN GEMEINSCHAFTEN
ΥΠΗΡΕΣΙΑ ΕΠΙΣΗΜΩΝ ΕΚΔΟΣΕΩΝ ΤΩΝ ΕΥΡΩΠΑΙΚΩΝ ΚΟΙΝΟΤΗΤΩΝ
OFFICE FOR OFFICIAL PUBLICATIONS OF THE EUROPEAN COMMUNITIES
OFFICE DES PUBLICATIONS OFFICIELLES DES COMMUNAUTÉS EUROPÉENNES
UFFICIO DELLE PUBBLICAZIONI UFFICIALI DELLE COMUNITÀ EUROPEE
BUREAU VOOR OFFICIËLE PUBLIKATIES DER EUROPESE GEMEENSCHAPPEN



L-2985 Luxembourg

CA-BK-85-003-2A-C